

12°

censimento generale  
della popolazione

25 ottobre 1981

Volume II

**dati sulle caratteristiche strutturali  
della popolazione e delle abitazioni**

Tomo 2 - Fascicoli regionali

**17 - BASILICATA**

ISTITUTO CENTRALE DI STATISTICA	
UFF. REGIONALE per la CAMPANIA	
BIBLIOTECA	
Prot. 1325	Fos. ....
Napoli 29	7 19 85



**Istat**

Istituto Centrale di Statistica

roma 1984

1983

1983

1983

1983

1983

1983

## indice

### Tabelle sinottiche

Caratteri considerati nelle tavole da 1 a 31 . . . . .	. pag.	XII
Caratteri considerati nelle tavole da 32 a 48 . . . . .	»	XIV

### Introduzione

1. Premessa . . . . .	»	XVII
2. Definizioni . . . . .	»	XVIII
Famiglia (pag. XVIII) - Convivenza (pag. XIX) - Popolazione residente (pag. XX) - Popolazione presente (pag. XX) - Età (pag. XX) - Grado di istruzione (pag. XXI) - Condizione professionale o non professionale (pag. XXI) - Professione (pag. XXIII) - Posizione nella professione (pag. XXIII) - Ramo di attività economica (pag. XXV) - Abitazione, stanza, altro tipo di alloggio (pag. XXVI) - Fabbricato (pag. XXVII)		
3. Avvertenze alle tavole . . . . .	»	XXVII
4. Diffusione dei dati . . . . .	»	XXIX
5. Qualità dei dati . . . . .	»	XXIX

**A — Riepilogo regionale dei dati provinciali**

Tavola 1	— Popolazione residente per singolo anno di età, sesso e stato civile	påg.	2
Tavola 2	— Popolazione presente per singolo anno di età, sesso e stato civile	»	4
Tavola 3	— Popolazione residente per sesso, classe di età e luogo di nascita	»	6
Tavola 4	— Popolazione residente in età da 6 anni in poi per grado di istruzione, sesso, classe di età, condizione professionale o non professionale	»	7
Tavola 5	— Popolazione residente attiva e non attiva per sesso e classe di età, attiva per ramo di attività economica e posizione nella professione; non attiva per condizione non professionale	»	8
Tavola 6	— Popolazione residente attiva e non attiva per sesso e stato civile; attiva per ramo di attività economica e posizione nella professione; non attiva per condizione non professionale	»	10
Tavola 7	— Popolazione residente attiva in condizione professionale per sesso, posizione nella professione, ramo e classe di attività economica	»	12
Tavola 8	— Popolazione residente attiva in condizione professionale per sesso e professione	»	14
Tavola 9	— Popolazione residente attiva in condizione professionale per sesso e categoria socio-professionale	»	18
Tavola 10	— Popolazione residente occupata per ramo di attività economica, ore lavorate e posizione nella professione	»	19
Tavola 11	— Popolazione residente in età da 14 anni in poi non occupata, per sesso e numero di ore lavorate	»	19
Tavola 12	— Popolazione residente in età da 19 anni in poi per sesso, luogo di residenza nel 1976, condizione nel 1976 e nel 1981	»	20
Tavola 13	— Stranieri residenti per classe di età e sesso; condizione professionale per settore di attività economica e posizione nella professione; condizione non professionale	»	22
Tavola 14	— Famiglie residenti per ampiezza e tipo della famiglia	»	23
Tavola 15	— Famiglie residenti con almeno un nucleo familiare, per tipo del nucleo e ampiezza della famiglia	»	24
Tavola 16	— Famiglie residenti per tipo di famiglia e di componenti	»	24

Tavola 17	— Famiglie residenti per ampiezza, stato civile, classe di età e sesso del capo famiglia di censimento		
	A — Totale	pag.	25
	B — Maschi	»	26
	C — Femmine	»	27
Tavola 18	— Famiglie residenti per condizione professionale o non professionale dei componenti e condizione del capo famiglia di censimento	»	28
Tavola 19	— Famiglie residenti per ampiezza e numero di componenti (occupati, in età inferiore a 6 anni, in età di 60 anni e più, in età di 75 anni e più)	»	28
Tavola 20	— Famiglie residenti per ampiezza e specie di alloggio in cui dimorano	»	29
Tavola 21	— Famiglie residenti per tipo della famiglia e numero di figli conviventi	»	30
Tavola 22	— Convivenze e componenti permanenti, attivi e non attivi, per specie della convivenza	»	30
Tavola 23	— Convivenze secondo il numero di componenti presenti per sesso e specie della convivenza	»	30
Tavola 24	— Abitazioni occupate per numero di occupanti, numero di stanze e titolo di godimento	»	32
Tavola 25	— Abitazioni occupate per numero di stanze, numero di famiglie, figura giuridica del proprietario, epoca di costruzione e titolo di godimento, numero di servizi installati	»	34
Tavola 26	— Abitazioni occupate per tipo di fabbricato, numero di stanze, epoca di costruzione, servizi installati	»	36
Tavola 27	— Abitazioni occupate per servizi installati, numero di occupanti, numero di stanze, titolo di godimento, figura giuridica del proprietario ed epoca di costruzione	»	38
Tavola 28	— Abitazioni occupate per numero di stanze e numero dei componenti delle famiglie secondo la condizione occupazionale	»	40
Tavola 29	— Abitazioni non occupate per numero di stanze, motivo della non occupazione, tipo di fabbricato, figura giuridica del proprietario ed epoca di costruzione	»	42
Tavola 30	— Occupati per settore di attività economica, luogo di lavoro, tempo impiegato e mezzo utilizzato		
	A — Agricoltura, caccia, foreste e pesca	»	43
	B — Industrie	»	44
	C — Altre attività	»	45
	D — Totale	»	46
Tavola 31	— Studenti per luogo di studio, tempo impiegato e mezzo utilizzato	»	47

**B - Dati regionali**

Tavola 32	— Popolazione residente e presente per anno di nascita, età, sesso e stato civile . . . . .	pag.	50
Tavola 33	— Popolazione residente in età da 6 anni in poi per sesso, classe di età e grado di istruzione . . . . .	»	60
Tavola 34	— Popolazione residente attiva e non attiva per sesso, classe di età e grado di istruzione; attiva per settore di attività economica, non attiva per condizione non professionale . . . . .	»	62
Tavola 35	— Popolazione residente attiva in condizione professionale, per sesso, ramo di attività economica, posizione nella professione e grado di istruzione . . . . .	»	64
Tavola 36	— Popolazione residente disoccupata per sesso, classe di età, settore di attività economica e grado di istruzione . . . . .	»	74
Tavola 37	— Popolazione residente in cerca di prima occupazione per sesso, classe di età e grado di istruzione . . . . .	»	75
Tavola 38	— Popolazione residente attiva in condizione professionale per sesso, singolo anno di età e ramo di attività economica		
	A — Totale . . . . .	»	76
	B — Maschi . . . . .	»	78
	C — Femmine . . . . .	»	80
Tavola 39	— Popolazione residente in condizione non professionale per sesso e singolo anno di età . . . . .	»	82
Tavola 40	— Popolazione residente attiva in condizione professionale per singolo anno di età, settore di attività economica e posizione nella professione . . . . .	»	84
Tavola 41	— Popolazione residente attiva in condizione professionale per sesso, ramo, classe, sottoclasse e categoria di attività economica . . . . .	»	86
Tavola 42	— Popolazione residente attiva in condizione professionale per sesso, ramo di attività economica, gruppo e classe di professione		
	A — Totale . . . . .	»	94
	B — Maschi . . . . .	»	96
Tavola 43	— Popolazione residente attiva in condizione professionale per grado di istruzione, gruppo e classe di professione . . . . .	»	98
Tavola 44	— Popolazione residente in età da 19 anni in poi per sesso, classe di età, condizione nel 1976 e nel 1981 . . . . .	»	100
Tavola 45	— Popolazione residente in età da 19 anni in poi per sesso, condizione professionale e posizione nella professione, condizione non professionale nel 1976 e nel 1981 . . . . .	»	102
Tavola 46	— Popolazione residente in età da 5 anni in poi per sesso, classe di età e luogo di residenza nell'ottobre 1976 . . . . .	»	104
Tavola 47	— Stranieri residenti in età da 5 anni in poi per sesso, classe di età e luogo di residenza nell'ottobre 1976 . . . . .	»	106
Tavola 48	— Popolazione residente per sesso, luogo di nascita, condizione professionale e posizione nella professione, condizione non professionale . . . . .	»	108

---


## Appendice

A — Tipologia completa delle famiglie

B — Categorie socio-professionali secondo la professione e la posizione nella professione

Tracciati records

Fac simile del *Foglio di famiglia*







**tabelle  
sinottiche**











## introduzione

### 1. — PREMESSA

Il 12° Censimento generale della popolazione e il Censimento generale delle abitazioni sono stati effettuati con riferimento alla data del 25 ottobre 1981, in attuazione della legge 18 dicembre 1980, n. 864 e del relativo regolamento di esecuzione (D.P.R. 28 settembre 1981, n. 542).

Il piano della rilevazione è stato predisposto sulla base delle proposte formulate da un'apposita Commissione di studio istituita presso l'Istituto Centrale di Statistica della quale hanno fatto parte docenti universitari e rappresentanti di Amministrazioni Pubbliche, nonché di vari Enti interessati all'utilizzazione dei dati censuari.

Il piano di pubblicazione, modificato rispetto al 1971, in particolare, per quanto riguarda la disponibilità dei risultati in funzione delle diverse aggregazioni territoriali, si articola nel modo seguente:

**Volume I — Primi risultati provinciali e comunali sulla popolazione e sulle abitazioni (Dati provvisori) (Maggio 1982)**

**Volume II — Dati sulle caratteristiche strutturali della popolazione e delle abitazioni**

Tomo 1 — Fascicoli provinciali (95 fascicoli)

Tomo 2 — Fascicoli regionali (20 fascicoli)

Tomo 3 — Fascicolo nazionale

**Volume III — Popolazione delle frazioni geografiche e delle località abitate dei Comuni (20 fascicoli regionali e 1 fascicolo nazionale)**

**Volume IV — Atti del censimento.**

Un apposito volume riporta i dati sulla popolazione residente legale dei singoli Comuni, un altro infine sarà dedicato ad una relazione illustrativa ed interpretativa dei risultati censuari.

Il presente fascicolo consta di 48 tavole:

A — *Tavole da 1 a 31*: contengono i dati, riepilogati a livello regionale, analoghi a quelli riportati nelle corrispondenti tavole provinciali del volume II, tomo 1

B — *Tavole da 32 a 48*: contengono dati elaborati a livello regionale.

Qui di seguito vengono riportate ed illustrate le definizioni dei caratteri ai quali si riferiscono i dati contenuti nel fascicolo; allo scopo di assicurare una esatta interpretazione dei dati stessi vengono inoltre fornite avvertenze specifiche per alcune tavole, nonché talune indicazioni sugli ulteriori canali di accesso all'informazione censuaria e sulla qualità dei risultati.

Per una più completa conoscenza delle modalità tecniche seguite per l'esecuzione del censimento, vedasi il fascicolo dell'Istituto Centrale di Statistica - 12° Censimento della popolazione e 6° Censimento dell'industria, del commercio, dei servizi e dell'artigianato, 25-26 ottobre 1981, *Disposizioni e istruzioni per gli Organi periferici*, Roma 1981.

## 2. — DEFINIZIONI

### FAMIGLIA

Ai fini del censimento, per famiglia s'intende un insieme di persone legate da vincoli di matrimonio, parentela, affinità, adozione, affiliazione, tutela o da vincoli affettivi, coabitanti ed aventi dimora abituale nello stesso Comune, che normalmente provvedono al soddisfacimento dei loro bisogni mediante la messa in comune di tutto o parte del reddito di lavoro o patrimoniale da esse percepito.

Una famiglia può essere costituita anche di una sola persona la quale provvede in tutto o in parte con i propri mezzi di sussistenza al soddisfacimento dei bisogni individuali.

Sono considerate facenti parte della famiglia, come membri aggregati di essa, anche le persone addette ai servizi domestici, nonché le altre persone che, a qualsiasi titolo, convivono abitualmente con la famiglia stessa.

Ai fini del censimento, si considera **capo famiglia** colui che è ritenuto tale dalla famiglia. Questa definizione differisce da quella utilizzata nei censimenti del 1961 e 1971 a seguito delle innovazioni legislative in materia di diritto di famiglia.

Per la classificazione delle famiglie è stata adottata, analogamente agli spogli effettuati in occasione dei censimenti del 1961 e 1971, la seguente tipologia:

- Famiglie di Tipo A, *se composte di solo capo famiglia* (con o senza membri aggregati);
- Famiglie di Tipo B, *se composte di capo famiglia e coniuge* (con o senza membri aggregati);



- Famiglie di Tipo C, *se composte di capo famiglia, coniuge e figli* (con o senza membri aggregati). Sono considerate di tipo C anche le famiglie in cui manca il coniuge, cioè composte di capo famiglia e figli (con o senza membri aggregati);
- Famiglie di Tipo D, *se composte di capo famiglia, coniuge, figli, ascendenti e/o altri parenti* (con o senza membri aggregati). Sono considerate di tipo D anche le famiglie composte di: capo famiglia, figli, ascendenti e/o altri parenti; capo famiglia, coniuge, ascendenti e/o altri parenti; capo famiglia, ascendenti e/o altri parenti.

Per una migliore conoscenza delle strutture familiari, si è provveduto ad analizzare più in profondità le famiglie di tipo C e di tipo D, individuando al loro interno gruppi ulteriori di famiglie, pervenendo così ad una tipologia più articolata (cfr. Tavola n. 14). Il contenuto dei singoli gruppi è reso esplicito in Appendice (punto A).

Questa tipologia è stata concepita in funzione dell'obiettivo di procedere, per quanto possibile, all'individuazione dei nuclei familiari.

Per **nucleo familiare** s'intende la coppia sposata senza figli o con uno o più figli mai sposati, nonché un solo genitore con uno o più figli mai sposati.

Si possono quindi avere i seguenti quattro tipi di nuclei familiari:

- coniugi senza figli o con figli tutti non celibi o nubili;
- coniugi con almeno un figlio mai sposato;
- padre con almeno un figlio mai sposato;
- madre con almeno un figlio mai sposato.

In questo fascicolo risultano enucleate le famiglie con almeno un nucleo familiare (cfr. Tavola n. 15) in quanto non è stato possibile provvedere ad un accertamento esaustivo dei nuclei familiari sia per l'assenza sul *Foglio di famiglia* di quesiti specifici o di notizie comunque indispensabili, sia perché si è rinunciato ad ulteriori esplorazioni che pure in qualche caso avrebbero consentito l'individuazione di altri nuclei.

Si è del parere, comunque, che i citati criteri di spoglio — peraltro applicati all'universo delle famiglie e non ad un campione come generalmente praticato negli altri Paesi — assicurino risultati pienamente soddisfacenti, tenuto anche conto che — stando alle risultanze di uno spoglio campionario condotto sulla base dei dati censuari del 1971 (cfr. Istituto Centrale di Statistica — *Indagine sui nuclei familiari*, Collana d'informazioni, n. 6 del 1982) — le famiglie mononucleari rappresentano il 97% circa delle famiglie con due o più componenti.

## CONVIVENZA

Ai fini del censimento, per convivenza s'intende un insieme di persone che, senza essere legate da vincoli di matrimonio, parentela, affinità e simili, conducono vita in comune per motivi religiosi, di cura, di assistenza, militari, di pena, e simili.

Sono considerate facenti parte della convivenza anche le persone addette alla convivenza stessa per ragioni d'impiego o di lavoro e che vi convivono abitualmente, purché non costituiscano famiglia a sé stante.

## POPOLAZIONE RESIDENTE

La popolazione residente di ciascun Comune è costituita dalle persone aventi dimora abituale nel Comune e ivi presenti alla data del censimento e dalle persone aventi anch'esse dimora abituale nel Comune, ma che alla data del censimento risultavano assenti per uno dei seguenti motivi:

- emigrazione in altro Comune o all'estero, nel caso si tratti di emigrazione per l'esercizio di occupazioni stagionali o temporanee;
- servizio di leva, di richiamo alle armi, di volontariato;
- istruzione, noviziato religioso;
- ricovero in istituti di cura, di qualsiasi natura, purché la permanenza nel Comune di temporanea presenza non superi i due anni;
- detenzione in attesa di giudizio, condanna inferiore a cinque anni, obbligo di soggiorno per misura di prevenzione, rieducazione, purché la permanenza nel Comune di temporanea presenza non superi i cinque anni;
- affari, turismo, breve cura, e simili;
- servizio statale all'estero;
- missione fuori sede, compresa la frequenza di corsi di qualificazione o aggiornamento professionali, nonché di avanzamento;
- imbarco su navi della marina militare e mercantile.

È il caso di precisare, sulla base della predetta definizione, che a livello provinciale la popolazione residente temporaneamente assente risulta dalla somma dei dati comunali e pertanto comprende anche le persone temporaneamente assenti da un Comune della Provincia che alla data del censimento erano temporaneamente presenti in un altro Comune della Provincia stessa.

**La popolazione residente, a norma dell'art. 2 del D.P.R. 542 del 28 settembre 1981, è considerata popolazione legale.** Il relativo ammontare, per Comuni, Provincie e Stato è pubblicato sulla Gazzetta Ufficiale n. 95, del 7 aprile 1983, Supplemento ordinario n. 17.

## POPOLAZIONE PRESENTE

La popolazione presente di ciascun Comune è costituita dalle persone presenti nel Comune alla data del censimento ed aventi in esso dimora abituale, nonché dalle persone temporaneamente presenti nel Comune alla data del censimento, ma aventi abituale dimora in altro Comune o all'estero.

## ETÀ

L'età è computata in anni compiuti. Così ad esempio:

- 0 anni: dalla nascita al giorno precedente il 1° compleanno;
- 1 anno: dal giorno del 1° compleanno al giorno precedente il 2° compleanno;
- meno di 5 anni: dalla nascita al giorno precedente il 5° compleanno;
- da 5 a 9 anni: dal giorno del 5° compleanno al giorno precedente il 10° compleanno.

## GRADO DI ISTRUZIONE

Si riferisce al più alto titolo di studio conseguito in qualsiasi scuola (pubblica o privata, italiana o straniera, anche all'estero) e non alla più alta classe o al più alto corso frequentato con successo.

<b>Laureati</b>	coloro che, avendo seguito un corso completo di studi universitari (della durata minima di quattro anni), hanno conseguito un diploma di laurea.
<b>Diplomati</b>	coloro che hanno conseguito un diploma di maturità o di abilitazione di scuola secondaria di secondo grado. Con tale voce sono altresì indicate le persone che hanno conseguito una abilitazione specifica dopo un corso di studi universitari della durata inferiore a quattro anni (diploma di statistica, di vigilanza alle scuole elementari, ISEF, ecc.).
<b>Forniti di licenza media inferiore</b>	coloro che hanno conseguito una licenza di scuola secondaria di primo grado che consenta l'accesso alle scuole secondarie di secondo grado.
<b>Forniti di licenza elementare</b>	coloro che hanno conseguito la licenza elementare o il certificato rilasciato da un corso di scuola popolare di tipo C (assimilabile alla licenza elementare).
<b>Alfabeti privi di titolo di studio</b>	coloro che hanno dichiarato di saper leggere e scrivere pur non avendo conseguito la licenza elementare, nonché gli scolari anche se iscritti alla 1 <sup>a</sup> elementare. Sono comprese in tale gruppo anche le persone che hanno conseguito il certificato di proscioglimento (3 <sup>a</sup> elementare) fino al 1955, anno nel quale tale certificato venne abolito. Poiché nel censimento del 1961 le persone fornite del certificato di proscioglimento vennero comprese tra le persone in possesso di licenza di scuola elementare, ai fini di un corretto confronto fra i dati di questi due censimenti occorre considerare congiuntamente i gruppi dei <i>forniti di licenza elementare</i> e degli <i>alfabeti privi di titolo di studio</i> .
<b>Analfabeti</b>	coloro che hanno dichiarato di non sapere leggere e scrivere.

## CONDIZIONE PROFESSIONALE O NON PROFESSIONALE

La popolazione in condizione professionale è costituita dalle persone che nella settimana precedente la data del censimento risultavano occupate o disoccupate alla ricerca di nuova occupazione.

**Occupati** coloro che possiedono un'occupazione (in proprio o alle dipendenze) da cui traggono un profitto o una retribuzione. Sono considerati tali anche coloro che collaborano, senza avere un regolare rapporto di lavoro, con un familiare che svolge un'attività lavorativa in proprio.

**Disoccupati alla ricerca di nuova occupazione** coloro che hanno perduto una precedente occupazione alle dipendenze e sono alla ricerca attiva di una nuova occupazione, essendo in grado di accettarla se viene loro offerta.

La popolazione in condizione non professionale è costituita:

- a) da tutti i bambini e ragazzi con meno di 14 anni;
- b) dalle persone in cerca di prima occupazione;
- c) dalle casalinghe;
- d) dagli studenti;
- e) dalle persone ritirate dal lavoro;
- f) dagli altri censiti in età da 14 anni in poi che non rientrano nei gruppi di cui alle lettere da b) ad e). Tra questi ultimi sono compresi anche coloro che stanno assolvendo gli obblighi di leva, tali persone al censimento del 1971 venivano attribuite alla popolazione in condizione professionale o a quella in condizione non professionale sulla base della condizione nella quale si trovavano prima dell'inizio del servizio di leva.

Si riportano di seguito le relative definizioni:

**Persone in cerca di prima occupazione** coloro che non hanno mai esercitato un'attività lavorativa o hanno cessato un'attività lavorativa in proprio e sono alla ricerca attiva di un'occupazione alle dipendenze essendo in grado di accettarla se viene loro offerta.

**Casalinghe** coloro che si dedicano prevalentemente alla cura della propria famiglia e della propria casa.

**Studenti** coloro che si dedicano prevalentemente allo studio.

**Persone ritirate dal lavoro** coloro che hanno cessato una attività lavorativa per raggiunti limiti di età o altra causa.

Anche ai fini del confronto con i dati del censimento del 1971, si precisa che **le persone in condizione professionale e quelle in cerca di prima occupazione confluiscono nella cosiddetta popolazione attiva. La popolazione in condizione non professionale depurata dalle persone in cerca di prima occupazione, costituisce invece la popolazione non attiva.**

In ordine sempre ai confronti temporali, è necessario tener presente che nei precedenti censimenti si è utilizzato il concetto di condizione *abituale*, non essendo previsto che la risposta ai quesiti sull'attività professionale dovesse essere fornita facendo riferimento alla data del censimento. Con le innovazioni introdotte è stato recepito il criterio seguito nelle rilevazioni correnti delle forze di lavoro.

## PROFESSIONE

Per professione s'intende l'attività individuale esercitata dalle persone costituenti la popolazione attiva, ad esclusione delle persone in cerca di prima occupazione. La specificazione della professione, cioè la *qualificazione tecnologica* dell'attività individuale è determinata dal genere di lavoro o di servizio esplicito (ad esempio: industriale, commerciante, medico, avvocato, contabile, falegname, ebanista, fabbro ferraio, elettricista... ecc.).

Il lavoro connesso con l'esercizio di una professione è caratterizzato da uno sforzo fisico o intellettuale da parte della persona, nonché dall'oggetto sul quale tale sforzo viene esercitato. In relazione alla prevalenza ed alla natura di questi vari elementi si è soliti fare distinzione tra lavoro prevalentemente intellettuale e lavoro prevalentemente manuale. Le attività di carattere prevalentemente intellettuale sono comunemente designate come *professioni o arti liberali*; quelle di carattere prevalentemente manuale come *arti o mestieri*. Tuttavia, per semplicità di linguaggio, si designano usualmente con il termine *professioni* sia le professioni e arti liberali, sia le arti e i mestieri.

Per le persone addette al culto e i militari di carriera esercitanti una professione non inerente all'esercizio del culto o all'attività tipicamente militare, è stata considerata l'attività di tipo civile da esse svolta (ad esempio: per un sacerdote secolare esercitante la professione di insegnante presso una scuola pubblica o privata si è considerata la professione di *insegnante*; per una suora infermiera si è considerata la professione di *infermiera*; per un capitano medico si è considerata la professione di *medico*, e così via).

*Per le persone disoccupate è stata considerata la professione esercitata prima della disoccupazione.*

Per notizie più analitiche si rinvia al volume dell'Istituto Centrale di Statistica — *Classificazione delle professioni, Metodi e Norme, Serie C, n. 9, Maggio 1981.*

Per la professione e i due caratteri seguenti (posizione nella professione ed attività economica) è necessario tener presente che le persone con più di una attività lavorativa hanno fornito le notizie facendo riferimento alla principale attività svolta, cioè a quella che per continuità di lavoro, per importanza economica o altre considerazioni era ritenuta da esse la prevalente.

## POSIZIONE NELLA PROFESSIONE

Per posizione nella professione s'intende la condizione della persona espletante un'attività economica in rapporto all'unità locale in cui viene svolta l'attività stessa.

Nel presente volume le posizioni nella professione risultano raggruppate nel modo seguente:

**Imprenditori, liberi professionisti:**

*imprenditori* — coloro che gestiscono in proprio un'impresa (azienda agricola, industriale, commerciale, ecc.), nella quale non impiegano l'opera manuale propria o di familiari, ma quella di dipendenti;

*liberi professionisti* — coloro che esercitano in proprio una professione o arte liberale (notaio, medico, ingegnere, avvocato, ecc.).

**Lavoratori in proprio:** coloro che gestiscono un'azienda agricola, una piccola azienda industriale, una bottega artigiana, un negozio o un esercizio pubblico partecipandovi col proprio lavoro manuale. In tale posizione sono compresi anche i coltivatori diretti, i mezzadri e simili, i soci di cooperative aventi figura di lavoratori in proprio e chi lavora nel proprio domicilio direttamente per conto di consumatori e non su commissione di imprese.

**Coadiuvanti:** coloro che collaborano con un familiare che svolge un'attività lavorativa in proprio, senza avere un rapporto di lavoro regolato da contratto.

**Dirigenti e impiegati:**

*dirigenti* — coloro che ricoprono un ruolo caratterizzato da un elevato grado di professionalità, autonomia e potere decisionale. Per la Pubblica Amministrazione si considerano in tale posizione le qualifiche previste dal D.P.R. 30 giugno 1972, n. 748, nonché le qualifiche equivalenti presso tutte le altre Amministrazioni, siano esse a carattere centrale o locale. Per gli appartenenti alle FF. AA. e corpi simili sono considerati come dirigenti gli ufficiali con grado superiore a quello di tenente colonnello o posizioni assimilate;

*appartenenti alla carriera direttiva* — coloro che con diverso grado di responsabilità, discrezionalità di poteri e autonomia, esercitano una funzione direttiva (tecnica o amministrativa). Per gli appartenenti alle FF. AA. e corpi simili sono considerati come direttivi gli ufficiali con grado inferiore a quello di colonnello o posizioni assimilate;

*impiegati* — coloro che esercitano una funzione di concetto o esecutiva tecnica o amministrativa;

*appartenenti alle categorie speciali (intermedi)* — coloro che esercitano una funzione intermedia tra quella degli impiegati e quella degli operai specializzati vale a dire chi guida e controlla, con apporto di adeguata competenza tecnico-pratica, gruppi di altri lavoratori.

**Lavoratori dipendenti:**

*capi operai* — coloro che svolgono una attività per la cui esecuzione si richiedono conoscenze di tipo specialistico ed hanno eventualmente responsabilità di guida di personale;

*operai specializzati o qualificati* — coloro che svolgono una attività per la cui esecuzione si richiedono adeguate cognizioni tecnico-pratiche conseguite o in istituti professionali o mediante istruzione equivalente o acquisite con il necessario tirocinio e pratica, nonché chi esegue con perizia il lavoro manuale affidatogli essendo in possesso di specifiche capacità tecnico-pratiche;

*operai comuni* — coloro che eseguono lavori di carattere manuale e non sono compresi nelle categorie precedenti (manovale, bracciante agricolo, ecc.);

*altri lavoratori dipendenti* — coloro che esercitano mansioni di usciere, bidello, guardiano e simili;

*apprendisti* — coloro che esercitano un'attività lavorativa per l'apprendimento di una professione ed il successivo conseguimento di una qualifica;

*lavoranti a domicilio* — coloro che lavorano nel proprio domicilio esclusivamente o prevalentemente su commissione di imprese (industriali, commerciali, artigiane) e non direttamente per conto di consumatori;

*graduati o militari di carriera delle FF.AA. o figure similari dei corpi di polizia e sicurezza interna* — gli appartenenti alle FF.AA. e corpi similari con grado fino a caporal maggiore o assimilati, nonché i vigili urbani e del fuoco.

## RAMO DI ATTIVITÀ ECONOMICA

Per ramo di attività economica s'intende il campo di attività in cui viene esercitata la professione, arte o mestiere. Esso è determinato, di norma, in base all'attività (unica o prevalente) delle singole *unità locali* in cui il censito svolge la propria professione, arte o mestiere (ad esempio: azienda agricola, stabilimento industriale, bottega artigiana, negozio, esercizio pubblico, sede o filiale bancaria e assicurativa, ospedale, gabinetto medico, studio professionale, ministero, amministrazione comunale). I rami in cui si articola la classificazione delle attività economiche sono i seguenti:

- 0. — Agricoltura, caccia, foreste e pesca
- 1. — Energia, gas e acqua
  - 1.A — Estrazione di combustibili solidi, liquidi e gassosi; industria petrolifera
  - 1.B — Energia elettrica, gas e acqua
- 2. — Industrie estrattive, industrie manifatturiere per la trasformazione di minerali non energetici e prodotti derivati; industrie chimiche
- 3. — Industrie manifatturiere per la lavorazione e la trasformazione dei metalli; meccanica di precisione
- 4. — Industrie manifatturiere alimentari, tessili, delle pelli e cuoio, dell'abbigliamento, del legno, mobili e altre industrie manifatturiere
- 5. — Industria delle costruzioni e delle installazioni di impianti per l'edilizia
- 6. — Commercio, pubblici esercizi e alberghi; riparazioni di beni di consumo e di veicoli
  - 6.A — Commercio, pubblici esercizi e alberghi
  - 6.B — Riparazioni di beni di consumo e di veicoli
- 7. — Trasporti e comunicazioni
- 8. — Credito e assicurazione, servizi prestati alle imprese; noleggio
  - 8.A — Credito e assicurazione
  - 8.B — Servizi prestati alle imprese; noleggio
- 9. — Pubblica amministrazione; servizi pubblici e privati
  - 9.A — Pubblica amministrazione
  - 9.B — Servizi pubblici e privati

Si fa presente che non risulta possibile procedere ad un completo confronto dei dati per ramo di attività economica con i corrispondenti dati del 1971, in quanto la relativa classificazione ha subito una profonda revisione (cfr. Istituto Centrale di Statistica — *Classificazione delle attività economiche, Metodi e Norme, Serie C, n. 8, Maggio 1981*), essendo stato necessario renderla raggugiabile alla NACE (Nomenclatura generale delle attività economiche nelle Comunità Europee) concordata in sede comunitaria.

### ABITAZIONE, STANZA, ALTRO TIPO DI ALLOGGIO

Ai fini del censimento, per abitazione s'intende un insieme di vani, o anche un vano solo, destinato funzionalmente ad uso di alloggio, che dispone di un ingresso indipendente su strada, pianerottolo, cortile, terrazza, ballatoio, e simili e che alla data del censimento è occupata o è destinata ad essere occupata da una famiglia o da più famiglie coabitanti.

*Un'abitazione si considera occupata se in essa abitano una o più persone aventi la dimora abituale nel Comune di censimento, anche se temporaneamente assenti alla data del censimento stesso; non occupata se in essa non abita alcuna persona o se è abitata solo da persone temporaneamente presenti nel Comune di censimento (è il caso ad esempio di studenti che frequentano un corso di studi nel Comune di censimento).*

È da considerare non occupata l'abitazione:

- disponibile per la vendita o l'affitto;
- utilizzabile per vacanza in quanto chi ne dispone la occupa soltanto in uno o più periodi dell'anno (abitazioni ubicate generalmente in località turistiche);
- utilizzabile per lavoro, cioè se trattasi di abitazione secondaria che viene occupata saltuariamente da chi ne dispone per motivi di lavoro (ad esempio: casa di campagna destinata ai lavori agricoli nell'epoca del raccolto, abitazione secondaria situata generalmente in un Comune diverso da quello di dimora abituale utilizzata per lo svolgimento della propria attività lavorativa);
- non occupata per altro motivo in quanto già venduta o affittata, ma non ancora occupata; non più occupata da chi ne dispone, per trasferimento a seguito di emigrazione definitiva verificatasi in particolare nelle zone montane di spopolamento.

Il titolo di godimento dell'abitazione fa riferimento al titolo in base al quale la famiglia dispone dell'abitazione stessa. I titoli di godimento considerati sono:

- *proprietà*, alla quale è stato assimilato l'usufrutto; sotto tale voce sono comprese anche le abitazioni a riscatto;
- *affitto*, che comprende anche il subaffitto;
- *altro titolo*, per i casi di uso gratuito dell'abitazione, di godimento per prestazione di servizi, ecc.

L'epoca di costruzione o di ricostruzione fa riferimento all'anno di ultimazione della costruzione o ricostruzione. Nel caso in cui l'abitazione sia stata costruita in anno posteriore a quello del relativo fabbricato, a seguito di ricostruzione parziale, ampliamento o sopraelevazione, è stato considerato l'anno di termine della ricostruzione, dell'ampliamento o della sopraelevazione.



Per quanto concerne la superficie dell'abitazione è da tener presente che essa fa riferimento alla superficie dei pavimenti delle stanze e dei vani accessori con esclusione della superficie di balconi, terrazze, verande, cantine, garages, portici, loggiati, solai, cortili, ecc.

Per stanza s'intende un locale, facente parte di un'abitazione, che riceve aria e luce dall'esterno ed ha dimensioni tali da consentire la collocazione di un letto lasciando lo spazio utile per il movimento di una persona. La cucina, se risponde a tale definizione, è considerata stanza.

Per altro tipo di alloggio s'intende il locale che, pur non essendo funzionalmente destinato ad abitazione di una famiglia (cantina, soffitta, magazzino, negozio, ufficio, ecc.) ovvero non avendo le caratteristiche proprie dell'abitazione (roulotte, natante, grotta, carrozzone, ecc.), risulta alla data del censimento occupato di fatto da una o più famiglie residenti.

### FABBRICATO

Per fabbricato s'intende qualsiasi costruzione, comprendente almeno un'abitazione, isolata da vie o spazi vuoti oppure separata da altre costruzioni mediante muri maestri che si elevano, senza soluzione di continuità, dalle fondamenta al tetto, che disponga di uno o più accessi all'esterno e che possa avere una o più scale autonome.

### 3. – AVVERTENZE ALLE TAVOLE

Tavole 4, 12, 13, 18, 30, 34, 36, 40, 44, 45, 48:

i rami in cui si articola la classificazione delle attività economiche risultano così raggruppati:

- agricoltura, caccia, foreste e pesca: ramo 0;
- industrie: rami 1, 2, 3, 4 e 5;
- altre attività: rami 6, 7, 8 e 9;

nelle tavole 13, 44 e 45 è enucleato altresì il ramo "commercio, pubblici servizi, alberghi, riparazioni di beni di consumo e di veicoli".

Tavola 9:

per notizie sui contenuti delle singole categorie vedi Appendice (punto B); la popolazione attiva in condizione professionale considerata in tale tavola comprende anche i militari in servizio di leva.

Tavole 10, 13, 45, 48:

le posizioni nella professione risultano raggruppate nel modo seguente:

- *indipendenti*: imprenditori, liberi professionisti, lavoratori in proprio, coadiuvanti;
- *dipendenti*: tutte le altre.

Tavola 18:

i componenti in condizione non professionale sono stati classificati secondo il settore di attività economica dei componenti in condizione professionale.

**Tavola 20:**

le famiglie che occupano un'abitazione o un altro tipo di alloggio sono quelle che occupano l'alloggio a titolo principale.

**Tavola 22:**

nella voce *altre convivenze* sono comprese le convivenze militari e di altri corpi accasermati.

**Tavola 27:**

per quanto concerne l'acqua potabile di acquedotto e il gabinetto, l'espressione *fuori dell'abitazione* sta ad intendere che il servizio si trova o nel corpo del fabbricato che comprende l'abitazione (ballatoio, pianerottolo, ecc.) o nel cortile, giardino o orto annessi al fabbricato stesso, a disposizione dei soli occupanti dell'abitazione o del fabbricato e non del pubblico in genere.

Si fa inoltre presente che per *bagno* s'intende un impianto di vasca e/o doccia.

**Tavola 28:**

sono considerate solo le famiglie che occupano le abitazioni a titolo principale.

**Tavole 30 e 31:**

i dati fanno riferimento alle persone che nel mercoledì precedente la data di compilazione del modello si sono recate al lavoro o a scuola rientrando nella stessa giornata alla propria dimora abituale.

Ai fini di una corretta interpretazione dei dati occorre tener presente che:

- i lavoratori-studenti hanno fatto riferimento al luogo di lavoro;
- coloro che esercitano la professione su mezzi di trasporto (autisti, ferrovieri, tramvieri, piloti, marittimi, ecc.) hanno indicato il luogo da cui prendono servizio (posteggio, stazione, deposito, aeroporto, porto, ecc.);
- il mezzo di trasporto è quello utilizzato per compiere il tratto più lungo (in termini di distanza e non di tempo) del tragitto casa/luogo di lavoro o studio.

Con riferimento alla Tav. 31, si precisa che tra gli studenti sono compresi i bambini che frequentano la scuola materna e le persone che frequentano corsi di formazione professionale.

**Tavole 35 e 43:**

le lauree risultano raggruppate nel modo seguente:

- |                    |  |
|--------------------|--|
| Gruppo scientifico | — Chimica, Chimica industriale, Farmacia, Chimica e tecnologia farmaceutiche, Matematica, Matematica e fisica, Fisica, Astronomia, Scienze naturali, Scienze geologiche, Scienze biologiche, Scienze dell'informazione, Discipline nautiche.   |
| Gruppo medico      | — Medicina e chirurgia.  |
| Gruppo ingegneria  | — Ingegneria, Architettura, Urbanistica.   |
| Gruppo agrario     | — Scienze agrarie, Scienze forestali, Medicina veterinaria, Scienze delle preparazioni alimentari, Scienze della produzione animale.   |
| Gruppo economico   | — Economia aziendale, Economia e commercio, Economia politica, Scienze coloniali, Scienze economiche, Scienze economiche e bancarie, Scienze bancarie e assicurative, Scienze economico-marittime, Scienze economiche e sociali, Scienze politiche, Scienze politiche per l'Europa occidentale, Scienze politiche per l'oriente, Scienze statistiche ed attuariali, Scienze statistiche ed economiche, Scienze statistiche e demografiche, Sociologia. |
| Gruppo giuridico   | — Giurisprudenza.  |

- Gruppo letterario — Lettere; Geografia; Materie letterarie; Discipline arti, musica e spettacolo; Filosofia, Storia, Teologia, Pedagogia, Psicologia, Lingue, letterature e istituzioni dell'Europa occidentale, Lingue e letterature straniere moderne, Lingue e letterature orientali, Lingue e letterature straniere.
- Gruppo altre lauree — Lauree non specificate nei gruppi suindicati.

Il "diploma di istituto professionale" comprende i diplomi di istituto professionale: agrario, industriale, marinaro, commerciale, alberghiero, femminile.

Il "diploma di istituto tecnico" comprende i diplomi di istituto tecnico: agrario, industriale, nautico, commerciale, per geometri, per turismo, per perito aziendale, femminile.

Tavole 46 e 47:

i dati relativi alla Svizzera comprendono anche quelli del Liechtenstein.

#### 4. — DIFFUSIONE DEI DATI

Allo scopo di favorire un'ampia utilizzazione dei dati raccolti con il censimento, si precisa quanto segue:

a) ad integrazione delle tavole riportate nel presente fascicolo, sono state elaborate le seguenti tavole non destinate alla pubblicazione, ma comunque disponibili per gli utilizzatori a livello provinciale o regionale:

Tavola 1 — Popolazione residente attiva in condizione professionale per sesso, ramo di attività economica, posizione nella professione e grado analitico di istruzione (analoga alla tavola 35 con analisi dettagliata delle lauree e dei diplomi).

Tavola 2 — Popolazione residente attiva in condizione professionale per grado analitico di istruzione, gruppo, classe e categoria di professione (analoga alla tavola 43 con analisi delle professioni a livello di categoria e analisi dettagliata delle lauree e dei diplomi).

Tavola 3 — Popolazione residente in età da 5 anni in poi, per sesso, classe di età e luogo di residenza nell'ottobre 1976 (analoga alla tavola 46 con classi di età quinquennali e analisi dettagliata del luogo di residenza).

b) le tavole da 1 a 31 risultano pubblicate a livello provinciale nel volume II, tomo 1 e possono essere fornite per Comune; le tavole da 32 a 48 possono essere fornite per Provincia.

c) I dati pubblicati possono essere forniti su nastro magnetico; i dati non pubblicati ma disponibili possono essere forniti su tabulato o nastro magnetico.

Le richieste comportano il rimborso delle spese vive sostenute per l'approntamento del supporto e devono essere inoltrate a:

**Istituto Centrale di Statistica, Servizio Censimenti - Rep. CENS/A, Via Cesare Balbo, 16 - 00100 ROMA.**

#### 5. — QUALITÀ DEI DATI

Il problema del controllo della qualità dei dati, che costituisce una delle fasi più delicate di ogni indagine statistica, si presenta ancor più accentuato in occasione delle operazioni censuarie, dalla raccolta dei dati alla pubblicazione dei risultati.

Per assicurare, nei limiti del possibile, il più alto livello di attendibilità e coerenza dei risultati, l'Istituto ha previsto particolari procedure di controllo già nel corso delle operazioni di raccolta dei

dati. In tale fase gli Uffici Comunali di Censimento, assistiti dagli Uffici Provinciali di Censimento, dagli Ispettori Provinciali e da Funzionari dell'ISTAT dislocati in tutte le Province, hanno provveduto alla revisione quantitativa dei *Fogli di famiglia* accertando che tutte le unità oggetto di rilevazione (abitazioni, famiglie e convivenze) fossero state censite. Al termine delle operazioni di raccolta dei dati gli Uffici Comunali di Censimento hanno provveduto alla revisione qualitativa dei questionari di rilevazione provvedendo a codificare le notizie che per loro natura non risultavano precodificate.

Nella fase di registrazione dei dati su supporto informatico (i tracciati records sono riportati in Appendice) l'Istituto ha posto in atto le misure necessarie ad assicurare la validità dell'operazione, inserendo nelle convenzioni stipulate con quelle Regioni, Amministrazioni provinciali e comunali che, a norma dell'art. 40, del D.P.R. 28 settembre 1981, n. 542, hanno provveduto ad eseguire in proprio tale lavorazione, oltre alla verifica anche il rispetto di particolari vincoli idonei ad assicurare in corrispondenza dei vari quesiti, la compatibilità dei codici registrati.

Analoghe procedure sono state seguite per il materiale fatto registrare direttamente a cura dell'ISTAT.

In entrambi i casi, è stata attivata una procedura di controllo effettuando una nuova verifica su un campione del materiale registrato. Tale operazione ha consentito di accertare che il livello di errore attribuibile all'approntamento dell'input è risultato generalmente inferiore al 5 per mille.

Il controllo finale sulla validità dei risultati è stato attuato attraverso una complessa procedura elettronica per la messa a punto quantitativa e qualitativa del materiale.

Trattasi di una procedura articolata in varie fasi di lavoro, succintamente illustrate nei punti che seguono.

1) *Verifica della sequenzialità dei dati indicativi dei Fogli di famiglia e di convivenza (codici di Provincia, Comune, sezione e numero d'ordine del Foglio).*

In tale sede sono state tra l'altro individuate eventuali situazioni irregolari con specifico riferimento alla completezza delle risposte fornite ai singoli quesiti del *Foglio di famiglia*. Questa analisi ha evidenziato, in alcuni casi, la necessità di dover ricorrere sistematicamente ai singoli questionari di rilevazione per una ulteriore revisione, codifica e nuova registrazione degli stessi.

2) *Messa a punto qualitativa dei Fogli di censimento.*

I records registrati sono stati sottoposti al vaglio di un complesso programma di controllo che prevede l'imposizione automatica, sotto determinate condizioni, dei codici eventualmente mancanti o non validi e l'aggiustamento dei codici registrati in caso di accertata incongruenza. Tale controllo esteso agli incroci tra le modalità previste dal piano di pubblicazione, è stato dapprima effettuato all'interno del singolo tipo record e poi esteso tra tipi records.

In altri termini si è assicurata:

- la completezza delle risposte per singolo quesito all'interno dello stesso tipo record;
- la congruità delle risposte fornite relativamente ad ogni tipo record scegliendo all'interno di esso un carattere come fondamentale;
- la congruità delle risposte fornite tra i records relativi alla stessa famiglia o convivenza, in corrispondenza di alcuni quesiti ritenuti come fondamentali.

I controlli di congruità e i conseguenti aggiustamenti sono stati effettuati sulla base di standards conosciuti.

In particolare i quesiti scelti come riferimento (*specie dell'alloggio* per il record dell'abitazione; *anno di nascita* e, per le caratteristiche occupazionali, *la professione*, per i records relativi alle persone) sono stati ritenuti validi solo se confermati dalla presenza di determinate informazioni in altri quesiti ad essi strettamente connessi. In caso contrario si è proceduto alla loro rettifica sulla base di indicazioni desunte dagli altri quesiti. Da segnalare, infine, che gli interventi sui singoli quesiti avvengono nell'ambito della logica che li lega, come specificato in seguito.

Per fornire ulteriori elementi conoscitivi, nei prospetti che seguono sono riportati, a livello regionale, i valori percentuali degli aggiustamenti effettuati sui quesiti del foglio di famiglia distintamente per:

*Interventi di tipo 1*

— annullamento delle risposte fornite a particolari quesiti per i quali, sotto determinate condizioni, non era prevista risposta; interventi relativi a casi di mancata risposta; codici non validi.

*Interventi di tipo 2*

— interventi relativi ad incongruità logiche riscontrate all'interno del quesito o dei quesiti.

*Interventi di tipo 3*

— interventi relativi ad incongruità logiche tra tipi records.

Le percentuali degli aggiustamenti sono calcolate sul totale delle frequenze relative alle risposte fornite in relazione al quesito considerato.

A scopo esemplificativo, distintamente per tipo di intervento, si riportano di seguito alcuni casi verificatisi con maggior frequenza.

Per gli interventi di tipo 1 ai quesiti relativi alla *condizione professionale o non professionale nella settimana precedente la data del censimento* e alla *condizione professionale o non professionale nell'ottobre del '76* doveva essere fornita risposta solo se la persona aveva compiuto, alla data del censimento, rispettivamente i 14 ed i 19 anni.

Per gli interventi di tipo 2:

— il quesito *stanze* è stato messo in relazione con la superficie dell'abitazione verificando la congruità del dato della superficie media per stanza;

— nell'ambito del quesito relativo alla *condizione professionale o non professionale nella settimana precedente la data del censimento* sono stati messi in relazione la *professione, arte o mestiere esercitato, la posizione nella professione* e la *categoria di attività economica*. I codici delle tre caratteristiche occupazionali sono stati collegati tra loro mediante una tabella a tripla entrata verificandone la reciproca compatibilità e sostituendo successivamente gli eventuali codici non validi. Il codice non valido è stato individuato in funzione di quelli ritenuti validi. Per alcune particolari professioni è stata inoltre controllata la compatibilità tra la professione, l'età ed il titolo di studio.

Per i quesiti relativi al *luogo di studio o di lavoro, tempo impiegato e mezzo utilizzato per gli spostamenti*, in considerazione della difficoltà di effettuare, in alcuni casi, una netta distinzione tra i due tipi di interventi, sono stati convenzionalmente attribuiti al tipo 1 quelli derivanti dai controlli di congruità delle varie risposte fornite all'interno del quesito ivi comprese le verifiche derivanti dalle risposte sul *tempo impiegato e mezzo utilizzato* per gli spostamenti extracomunali.

Sono stati attribuiti al tipo 2 quelli relativi al confronto tra *luogo di studio o di lavoro* ed alcune caratteristiche rilevate per lo stesso individuo. In particolare per tutti coloro per i quali era prevista una risposta al *luogo di studio o di lavoro* si è verificata l'esistenza e la compatibilità del codice indicato. Così ad esempio per coloro che si sono dichiarati *lavoranti a domicilio per conto d'impresa* è stato controllato che il codice fosse quello corrispondente a *lavora nella propria abitazione*.

Tra gli interventi di tipo 3 si segnala quello relativo al mancato accoppiamento tra il codice della famiglia principale ed il codice della famiglia o delle famiglie coabitanti. Tale inconveniente è da attribuirsi alla diversità dei codici che ne avrebbero dovuto consentire l'esatto accoppiamento.

Da segnalare infine che, nel periodo immediatamente successivo alla raccolta dei dati, l'ISTAT ha attivato tre distinte indagini campionarie: la prima con lo scopo di verificare il grado di copertura del censimento; la seconda con l'obiettivo di raccogliere, con riferimento ad alcuni fondamentali caratteri della popolazione residente, informazioni sulla qualità dei risultati; la terza tendente ad accertare la corrispondenza tra i risultati del censimento e la posizione anagrafica delle famiglie. I risultati delle predette indagini formeranno oggetto di pubblicazione.

## REGIONE BASILICATA

## Incidenza percentuale degli aggiustamenti effettuati per tipo di intervento e quesito

## A - ABITAZIONI

QUESITI	TIPO 1	TIPO 2	QUESITI	TIPO 1	TIPO 2
Specie dell'alloggio	—	0,08	Superficie	1,22	2,00
Caratteristiche del fabbricato	6,54	0,39	Acqua potabile	0,63	—
Proprietario	2,00	—	Gabinetto	1,06	2,71
Titolo di godimento	2,86	—	— scarico	1,66	3,05
Epoca di costruzione	1,90	—	Bagno	1,56	—
Stanze:			Elettricità	0,33	—
— adibite ad abitazione	0,88	0,04	Riscaldamento	0,72	1,53
— cucina	—	0,97			
— adibite ad altro uso	—	0,68	TOTALE	2,34	0,74

## B - POPOLAZIONE RESIDENTE E TEMPORANEAMENTE PRESENTE

QUESITI	TIPO 1	TIPO 2	QUESITI	TIPO 1	TIPO 2
Relazione di parentela e posizione nella convivenza	..	0,40	Frequenza corso professionale	1,96	0,01
Sesso	0,02	0,05	Condizione 1981	0,43	0,33
Stato civile	0,05	0,17	Ore lavorate nella settimana	..	—
Luogo di nascita	..	..	Professione	0,07	2,46
Data di nascita	0,14	0,07	Posizione nella professione	1,68	8,51
Cittadinanza	0,04	—	Attività economica	0,05	5,46
Presenza e motivo dell'assenza	0,03	0,39	Condizione 1976	6,45	1,25
Residenza 1976	0,02	0,01	Pendolarità - luogo di lavoro o di studio	—	3,52
Istruzione	1,30	0,85	Pendolarità - altri quesiti	5,80	—
Corso regolare di studi	1,75	1,05	TOTALE	1,28	0,59
Frequenza scuola materna	0,26	0,08			

## C - VERIFICHE DI CONGRUITÀ TRA RECORDS

## TIPO 3

Specie di alloggio	0,14
Relazione di parentela	0,14
Annullamenti di records doppi e/o anomali	0,03
Mancati accoppiamenti tra famiglia principale e famiglia/e coabitanti (*)	0,36

(\*) Percentuale calcolata sul totale delle famiglie coabitanti e le relative famiglie principali.

Il materiale relativo alla Regione Basilicata, non ha evidenziato carenze di rilievo ed inoltre non ha richiesto l'effettuazione di rifacimenti o nuove codifiche.

## **A - riepilogo regionale dei dati provinciali**

**TAV. 1 — Popolazione residente per singolo anno di età, sesso e stato civile**

ETÀ (anni)	MASCHI						FEMMINE					
	CELIBI	CONIUGATI	VEDOVI	SEPARATI LEGALMENTE	DIVORZIATI	TOTALE	NUBILI	CONIUGATE	VEDOVE	SEPARATE LEGALMENTE	DIVORZIATE	TOTALE
0	4.236	—	—	—	—	4.236	3.921	—	—	—	—	3.921
1	4.264	—	—	—	—	4.264	3.937	—	—	—	—	3.937
2	4.397	—	—	—	—	4.397	4.228	—	—	—	—	4.228
3	4.693	—	—	—	—	4.693	4.279	—	—	—	—	4.279
4	4.721	—	—	—	—	4.721	4.581	—	—	—	—	4.581
<b>meno di 5</b>	<b>22.311</b>	—	—	—	—	<b>22.311</b>	<b>20.946</b>	—	—	—	—	<b>20.946</b>
5	5.106	—	—	—	—	5.106	4.767	—	—	—	—	4.767
6	5.140	—	—	—	—	5.140	4.953	—	—	—	—	4.953
7	5.215	—	—	—	—	5.215	4.807	—	—	—	—	4.807
8	5.235	—	—	—	—	5.235	4.959	—	—	—	—	4.959
9	5.320	—	—	—	—	5.320	5.103	—	—	—	—	5.103
<b>5 - 9</b>	<b>26.016</b>	—	—	—	—	<b>26.016</b>	<b>24.589</b>	—	—	—	—	<b>24.589</b>
10	5.341	—	—	—	—	5.341	5.212	—	—	—	—	5.212
11	5.373	—	—	—	—	5.373	5.221	—	—	—	—	5.221
12	5.817	—	—	—	—	5.817	5.453	—	—	—	—	5.453
13	5.725	—	—	—	—	5.725	5.376	—	—	—	—	5.376
14	5.711	—	—	—	—	5.711	5.396	—	—	—	—	5.396
<b>10 - 14</b>	<b>27.967</b>	—	—	—	—	<b>27.967</b>	<b>26.658</b>	—	—	—	—	<b>26.658</b>
15	5.606	—	—	—	—	5.606	5.577	—	—	—	—	5.577
16	5.725	19	1	—	—	5.745	5.607	47	3	—	—	5.657
17	5.769	18	2	—	—	5.789	5.413	105	1	—	—	5.519
18	5.603	26	2	—	—	5.631	4.977	340	2	—	—	5.319
19	5.578	68	2	—	—	5.648	4.660	721	2	3	—	5.386
<b>15 - 19</b>	<b>28.281</b>	<b>131</b>	<b>7</b>	—	—	<b>28.419</b>	<b>26.234</b>	<b>1.213</b>	<b>8</b>	<b>3</b>	—	<b>27.458</b>
20	5.220	97	2	1	—	5.320	3.921	1.223	4	2	—	5.150
21	4.995	208	3	—	—	5.206	3.531	1.616	10	8	2	5.167
22	4.388	459	2	—	1	4.850	2.812	1.966	5	11	—	4.794
23	3.941	641	1	1	1	4.585	2.273	2.202	4	6	—	4.485
24	3.339	995	1	3	—	4.338	1.814	2.599	7	15	1	4.436
<b>20 - 24</b>	<b>21.883</b>	<b>2.400</b>	<b>9</b>	<b>5</b>	<b>2</b>	<b>24.299</b>	<b>14.351</b>	<b>9.606</b>	<b>30</b>	<b>42</b>	<b>3</b>	<b>24.032</b>
25	3.030	1.540	4	3	1	4.578	1.583	2.959	12	15	1	4.570
26	2.495	1.818	3	5	2	4.323	1.230	2.994	9	14	1	4.248
27	1.997	2.143	3	6	2	4.151	1.011	3.062	11	19	3	4.106
28	1.607	2.391	2	15	2	4.017	796	3.088	20	15	4	3.923
29	1.203	2.617	3	8	2	3.833	706	3.146	16	22	2	3.892
<b>25 - 29</b>	<b>10.332</b>	<b>10.509</b>	<b>15</b>	<b>37</b>	<b>9</b>	<b>20.902</b>	<b>5.326</b>	<b>15.249</b>	<b>68</b>	<b>85</b>	<b>11</b>	<b>20.739</b>
30	971	2.824	2	11	4	3.812	548	3.278	23	28	4	3.881
31	906	3.132	5	15	3	4.061	522	3.341	38	21	1	3.923
32	750	3.474	4	22	11	4.261	476	3.599	42	21	3	4.141
33	641	3.556	9	22	3	4.231	494	3.598	36	18	8	4.154
34	490	3.349	4	19	4	3.866	398	3.378	47	16	6	3.845
<b>30 - 34</b>	<b>3.758</b>	<b>16.335</b>	<b>24</b>	<b>89</b>	<b>25</b>	<b>20.231</b>	<b>2.438</b>	<b>17.194</b>	<b>186</b>	<b>104</b>	<b>22</b>	<b>19.944</b>
35	371	3.037	10	21	4	3.443	348	3.079	52	13	3	3.495
36	275	2.483	10	17	5	2.790	323	2.521	42	15	5	2.906
37	274	2.512	8	21	—	2.815	265	2.475	58	10	3	2.811
38	261	2.563	11	17	4	2.856	263	2.509	54	16	5	2.847
39	235	2.571	8	14	2	2.830	255	2.609	70	12	5	2.951
<b>35 - 39</b>	<b>1.416</b>	<b>13.166</b>	<b>47</b>	<b>90</b>	<b>15</b>	<b>14.734</b>	<b>1.454</b>	<b>13.193</b>	<b>276</b>	<b>66</b>	<b>21</b>	<b>15.010</b>
40	231	2.901	10	13	5	3.160	279	2.778	69	22	7	3.155
41	286	3.368	15	10	3	3.682	287	3.305	104	18	5	3.719
42	269	3.385	17	16	8	3.695	304	3.345	111	18	5	3.783
43	234	3.437	19	25	5	3.720	331	3.354	136	17	5	3.843
44	263	3.296	22	11	7	3.599	329	3.259	140	25	8	3.761
<b>40 - 44</b>	<b>1.283</b>	<b>16.387</b>	<b>83</b>	<b>75</b>	<b>28</b>	<b>17.856</b>	<b>1.530</b>	<b>16.041</b>	<b>560</b>	<b>100</b>	<b>30</b>	<b>18.261</b>



## segue TAV. 1 — Popolazione residente per singolo anno di età, sesso e stato civile

ETÀ (anni)	MASCHI						FEMMINE					
	CELIBI	CONIUGATI	VEDOVI	SEPARATI LEGALMENTE	DIVORZIATI	TOTALE	NUBILI	CONIUGATE	VEDOVE	SEPARATE LEGALMENTE	DIVORZIATE	TOTALE
45	237	3.391	22	19	6	3.675	309	3.253	168	20	4	3.754
46	241	3.403	23	19	7	3.693	334	3.375	190	14	8	3.921
47	256	3.607	28	20	10	3.921	328	3.496	206	13	6	4.049
48	240	3.516	43	14	6	3.819	345	3.289	237	18	9	3.898
49	202	3.424	45	14	3	3.688	336	3.120	242	13	3	3.714
<b>45 - 49</b>	<b>1.176</b>	<b>17.341</b>	<b>161</b>	<b>86</b>	<b>32</b>	<b>18.796</b>	<b>1.652</b>	<b>16.533</b>	<b>1.043</b>	<b>78</b>	<b>30</b>	<b>19.336</b>
50	235	3.498	31	10	6	3.780	308	3.292	258	17	11	3.886
51	215	3.565	43	17	6	3.846	313	3.292	324	16	9	3.954
52	188	3.300	50	13	3	3.554	356	3.128	338	15	8	3.845
53	192	3.382	60	20	7	3.661	338	2.955	327	15	9	3.644
54	228	3.344	58	11	9	3.650	361	2.972	402	18	14	3.767
<b>50 - 54</b>	<b>1.058</b>	<b>17.089</b>	<b>242</b>	<b>71</b>	<b>31</b>	<b>18.491</b>	<b>1.676</b>	<b>15.639</b>	<b>1.649</b>	<b>81</b>	<b>51</b>	<b>19.096</b>
55	189	3.353	74	18	7	3.641	340	2.994	433	9	12	3.788
56	172	3.064	75	20	2	3.333	341	2.601	410	18	6	3.376
57	186	3.014	92	18	7	3.317	337	2.646	472	14	8	3.477
58	154	3.031	104	7	7	3.303	346	2.735	566	12	4	3.663
59	154	2.820	110	11	4	3.099	334	2.665	618	7	8	3.632
<b>55 - 59</b>	<b>855</b>	<b>15.282</b>	<b>455</b>	<b>74</b>	<b>27</b>	<b>16.693</b>	<b>1.698</b>	<b>13.641</b>	<b>2.499</b>	<b>60</b>	<b>38</b>	<b>17.936</b>
60	161	2.635	91	11	4	2.902	330	2.450	643	11	10	3.444
61	139	2.780	108	13	4	3.044	306	2.560	755	20	4	3.645
62	87	1.488	58	7	2	1.642	211	1.244	425	7	3	1.890
63	83	1.279	61	7	4	1.434	165	1.062	403	5	1	1.636
64	92	1.418	79	9	5	1.603	202	1.149	463	4	2	1.820
<b>60 - 64</b>	<b>562</b>	<b>9.600</b>	<b>397</b>	<b>47</b>	<b>19</b>	<b>10.625</b>	<b>1.214</b>	<b>8.465</b>	<b>2.689</b>	<b>47</b>	<b>20</b>	<b>12.435</b>
65	90	1.811	143	7	4	2.055	217	1.539	660	6	3	2.425
66	109	2.236	158	5	2	2.510	238	1.827	818	11	1	2.895
67	94	2.128	206	7	5	2.440	238	1.632	817	8	2	2.697
68	91	2.292	244	11	9	2.647	240	1.694	954	5	3	2.896
69	106	2.129	259	8	4	2.506	224	1.536	916	13	2	2.691
<b>65 - 69</b>	<b>490</b>	<b>10.596</b>	<b>1.010</b>	<b>38</b>	<b>24</b>	<b>12.158</b>	<b>1.157</b>	<b>8.228</b>	<b>4.165</b>	<b>43</b>	<b>11</b>	<b>13.604</b>
70	80	2.076	272	4	4	2.436	218	1.548	1.057	12	2	2.837
71	83	1.951	297	8	2	2.341	191	1.374	1.064	4	2	2.635
72	58	1.905	326	5	1	2.295	200	1.252	1.091	6	1	2.550
73	62	1.600	399	3	4	2.068	188	1.068	1.099	5	1	2.361
74	68	1.502	339	1	3	1.913	172	973	1.088	4	2	2.239
<b>70 - 74</b>	<b>351</b>	<b>9.034</b>	<b>1.633</b>	<b>21</b>	<b>14</b>	<b>11.053</b>	<b>969</b>	<b>6.215</b>	<b>5.399</b>	<b>31</b>	<b>8</b>	<b>12.622</b>
75	56	1.302	341	6	1	1.706	130	798	998	6	1	1.933
76	52	1.056	358	2	1	1.469	144	662	1.018	4	3	1.831
77	40	905	322	1	1	1.269	106	524	908	2	1	1.541
78	36	739	337	1	1	1.114	117	433	898	—	1	1.449
79	29	630	292	3	—	954	110	331	801	3	—	1.245
<b>75 - 79</b>	<b>213</b>	<b>4.632</b>	<b>1.650</b>	<b>13</b>	<b>4</b>	<b>6.512</b>	<b>607</b>	<b>2.748</b>	<b>4.623</b>	<b>15</b>	<b>6</b>	<b>7.999</b>
<b>80 - 84</b>	<b>84</b>	<b>1.948</b>	<b>1.437</b>	<b>4</b>	<b>1</b>	<b>3.474</b>	<b>344</b>	<b>974</b>	<b>3.457</b>	<b>8</b>	<b>3</b>	<b>4.786</b>
<b>85 - 89</b>	<b>30</b>	<b>451</b>	<b>629</b>	<b>2</b>	<b>1</b>	<b>1.113</b>	<b>146</b>	<b>197</b>	<b>1.683</b>	<b>1</b>	<b>2</b>	<b>2.029</b>
<b>90 - 94</b>	<b>10</b>	<b>93</b>	<b>194</b>	<b>1</b>	<b>1</b>	<b>299</b>	<b>40</b>	<b>30</b>	<b>524</b>	<b>—</b>	<b>—</b>	<b>594</b>
<b>95 - 99</b>	<b>1</b>	<b>4</b>	<b>43</b>	<b>—</b>	<b>—</b>	<b>48</b>	<b>10</b>	<b>—</b>	<b>89</b>	<b>—</b>	<b>—</b>	<b>99</b>
<b>100 E PIU'</b>	<b>—</b>	<b>3</b>	<b>2</b>	<b>—</b>	<b>—</b>	<b>5</b>	<b>—</b>	<b>—</b>	<b>11</b>	<b>—</b>	<b>—</b>	<b>11</b>
<b>TOTALE</b>	<b>148.077</b>	<b>145.001</b>	<b>8.038</b>	<b>653</b>	<b>233</b>	<b>302.002</b>	<b>133.039</b>	<b>145.166</b>	<b>28.959</b>	<b>764</b>	<b>256</b>	<b>308.184</b>

**TAV. 2 - Popolazione presente per singolo anno di età, sesso e stato civile**

ETÀ (anni)	MASCHI						FEMMINE					
	CELIBI	CONIUGATI	VEDOVI	SEPARATI LEGALMENTE	DIVORZIATI	TOTALE	NUBILI	CONIUGATE	VEDOVE	SEPARATE LEGALMENTE	DIVORZIATE	TOTALE
0	4.082	—	—	—	—	4.082	3.814	—	—	—	—	3.814
1	4.115	—	—	—	—	4.115	3.795	—	—	—	—	3.795
2	4.233	—	—	—	—	4.233	4.064	—	—	—	—	4.064
3	4.541	—	—	—	—	4.541	4.148	—	—	—	—	4.148
4	4.567	—	—	—	—	4.567	4.416	—	—	—	—	4.416
<b>meno di 5</b>	<b>21.538</b>	—	—	—	—	<b>21.538</b>	<b>20.237</b>	—	—	—	—	<b>20.237</b>
5	4.932	—	—	—	—	4.932	4.599	—	—	—	—	4.599
6	4.988	—	—	—	—	4.988	4.795	—	—	—	—	4.795
7	5.065	—	—	—	—	5.065	4.691	—	—	—	—	4.691
8	5.097	—	—	—	—	5.097	4.833	—	—	—	—	4.833
9	5.179	—	—	—	—	5.179	4.964	—	—	—	—	4.964
<b>5 - 9</b>	<b>25.261</b>	—	—	—	—	<b>25.261</b>	<b>23.882</b>	—	—	—	—	<b>23.882</b>
10	5.204	—	—	—	—	5.204	5.089	—	—	—	—	5.089
11	5.259	—	—	—	—	5.259	5.076	—	—	—	—	5.076
12	5.694	—	—	—	—	5.694	5.297	—	—	—	—	5.297
13	5.578	—	—	—	—	5.578	5.251	—	—	—	—	5.251
14	5.459	—	—	—	—	5.459	5.219	—	—	—	—	5.219
<b>10 - 14</b>	<b>27.194</b>	—	—	—	—	<b>27.194</b>	<b>25.932</b>	—	—	—	—	<b>25.932</b>
15	5.342	—	—	—	—	5.342	5.413	—	—	—	—	5.413
16	5.363	17	1	—	—	5.381	5.374	43	4	—	—	5.421
17	5.308	14	1	—	—	5.323	5.202	103	1	—	—	5.306
18	4.904	20	2	—	—	4.926	4.736	314	3	—	—	5.053
19	4.385	61	2	—	—	4.448	4.362	682	3	4	—	5.051
<b>15 - 19</b>	<b>25.302</b>	<b>112</b>	<b>6</b>	—	—	<b>25.420</b>	<b>25.087</b>	<b>1.142</b>	<b>11</b>	<b>4</b>	—	<b>26.244</b>
20	3.947	79	3	—	—	4.029	3.514	1.141	5	2	—	4.662
21	3.906	181	4	—	—	4.091	3.110	1.496	7	7	1	4.621
22	3.447	407	3	—	1	3.858	2.406	1.835	6	11	—	4.258
23	3.135	590	—	—	1	3.726	1.950	2.059	4	6	—	4.019
24	2.573	885	2	3	—	3.463	1.489	2.458	6	16	1	3.970
<b>20 - 24</b>	<b>17.008</b>	<b>2.142</b>	<b>12</b>	<b>3</b>	<b>2</b>	<b>19.167</b>	<b>12.469</b>	<b>8.989</b>	<b>28</b>	<b>42</b>	<b>2</b>	<b>21.530</b>
25	2.411	1.367	3	5	—	3.786	1.322	2.773	12	13	1	4.121
26	1.984	1.635	2	5	1	3.627	1.065	2.831	9	13	1	3.919
27	1.598	1.945	4	5	1	3.553	894	2.902	10	22	3	3.831
28	1.324	2.190	1	13	2	3.530	723	2.925	19	15	3	3.685
29	1.008	2.414	3	7	2	3.434	631	2.989	16	21	3	3.660
<b>25 - 29</b>	<b>8.325</b>	<b>9.551</b>	<b>13</b>	<b>35</b>	<b>6</b>	<b>17.930</b>	<b>4.635</b>	<b>14.420</b>	<b>66</b>	<b>84</b>	<b>11</b>	<b>19.216</b>
30	803	2.599	1	10	1	3.414	494	3.125	22	24	4	3.669
31	780	2.862	6	12	2	3.662	494	3.180	37	21	1	3.733
32	644	3.193	4	22	9	3.872	453	3.450	38	19	3	3.963
33	540	3.298	9	21	3	3.871	473	3.455	35	18	8	3.989
34	424	3.064	4	17	5	3.514	376	3.245	44	16	6	3.687
<b>30 - 34</b>	<b>3.191</b>	<b>15.016</b>	<b>24</b>	<b>82</b>	<b>20</b>	<b>18.333</b>	<b>2.290</b>	<b>16.455</b>	<b>176</b>	<b>98</b>	<b>22</b>	<b>19.041</b>
35	340	2.811	8	21	1	3.181	343	2.965	50	13	3	3.374
36	236	2.294	6	15	4	2.555	312	2.421	41	15	5	2.794
37	242	2.326	7	19	—	2.594	256	2.402	58	9	3	2.728
38	232	2.423	12	15	4	2.686	251	2.434	53	16	4	2.758
39	212	2.416	7	11	2	2.648	253	2.515	72	12	5	2.857
<b>35 - 39</b>	<b>1.262</b>	<b>12.270</b>	<b>40</b>	<b>81</b>	<b>11</b>	<b>13.664</b>	<b>1.415</b>	<b>12.737</b>	<b>274</b>	<b>65</b>	<b>20</b>	<b>14.511</b>
40	209	2.685	9	12	5	2.920	265	2.695	68	21	6	3.055
41	260	3.139	14	8	3	3.424	279	3.200	104	14	5	3.602
42	238	3.138	16	15	7	3.414	290	3.235	108	18	5	3.656
43	221	3.238	17	23	5	3.504	325	3.264	135	18	5	3.747
44	245	3.043	21	12	6	3.327	308	3.175	138	24	8	3.653
<b>40 - 44</b>	<b>1.173</b>	<b>15.243</b>	<b>77</b>	<b>70</b>	<b>26</b>	<b>16.589</b>	<b>1.467</b>	<b>15.569</b>	<b>553</b>	<b>95</b>	<b>29</b>	<b>17.713</b>

## segue TAV. 2 — Popolazione presente per singolo anno di età, sesso e stato civile

ETÀ (anni)	MASCHI						FEMMINE					
	CELIBI	CONIUGATI	VEDOVI	SEPARATI LEGALMENTE	DIVORZIATI	TOTALE	NUBILI	CONIUGATE	VEDOVE	SEPARATE LEGALMENTE	DIVORZIATE	TOTALE
45	236	3.170	21	16	6	3.449	299	3.161	163	19	3	3.645
46	229	3.192	23	19	7	3.470	331	3.286	184	14	7	3.822
47	240	3.391	28	20	9	3.688	323	3.389	200	13	6	3.931
48	223	3.289	42	16	5	3.575	343	3.201	236	18	8	3.806
49	192	3.211	46	15	4	3.468	338	3.048	236	13	2	3.637
<b>45 - 49</b>	<b>1.120</b>	<b>16.253</b>	<b>160</b>	<b>86</b>	<b>31</b>	<b>17.650</b>	<b>1.634</b>	<b>16.085</b>	<b>1.019</b>	<b>77</b>	<b>26</b>	<b>18.841</b>
50	225	3.297	29	10	4	3.565	298	3.193	255	17	10	3.773
51	204	3.373	46	16	6	3.645	313	3.232	315	16	9	3.885
52	181	3.130	48	13	3	3.375	347	3.043	325	14	8	3.737
53	183	3.201	54	21	7	3.466	335	2.897	323	15	8	3.578
54	218	3.195	56	10	9	3.488	350	2.882	390	18	14	3.654
<b>50 - 54</b>	<b>1.011</b>	<b>16.196</b>	<b>233</b>	<b>70</b>	<b>29</b>	<b>17.539</b>	<b>1.643</b>	<b>15.247</b>	<b>1.608</b>	<b>80</b>	<b>49</b>	<b>18.627</b>
55	189	3.197	74	18	7	3.485	339	2.946	419	9	12	3.725
56	172	2.924	70	20	2	3.188	336	2.550	393	17	6	3.302
57	179	2.897	91	18	7	3.192	327	2.597	458	13	7	3.402
58	153	2.922	100	6	7	3.188	341	2.689	557	12	4	3.603
59	151	2.747	106	12	4	3.020	337	2.620	601	8	7	3.573
<b>55 - 59</b>	<b>844</b>	<b>14.687</b>	<b>441</b>	<b>74</b>	<b>27</b>	<b>16.073</b>	<b>1.680</b>	<b>13.402</b>	<b>2.428</b>	<b>59</b>	<b>36</b>	<b>17.605</b>
60	160	2.569	87	10	5	2.831	322	2.418	628	11	9	3.388
61	134	2.739	106	13	3	2.995	304	2.535	743	20	5	3.607
62	85	1.460	54	6	2	1.607	209	1.225	418	7	2	1.861
63	81	1.254	58	8	4	1.405	166	1.046	402	6	1	1.621
64	89	1.406	78	9	5	1.587	196	1.131	453	4	2	1.786
<b>60 - 64</b>	<b>549</b>	<b>9.428</b>	<b>383</b>	<b>46</b>	<b>19</b>	<b>10.425</b>	<b>1.197</b>	<b>8.355</b>	<b>2.644</b>	<b>48</b>	<b>19</b>	<b>12.263</b>
65	90	1.799	141	7	4	2.041	214	1.534	631	7	2	2.388
66	106	2.234	157	5	2	2.504	238	1.814	792	11	1	2.856
67	96	2.110	203	9	5	2.423	235	1.624	800	7	2	2.668
68	89	2.288	238	11	8	2.634	235	1.681	930	5	3	2.854
69	104	2.107	256	6	4	2.477	228	1.523	903	13	2	2.669
<b>65 - 69</b>	<b>485</b>	<b>10.538</b>	<b>995</b>	<b>38</b>	<b>23</b>	<b>12.079</b>	<b>1.150</b>	<b>8.176</b>	<b>4.056</b>	<b>43</b>	<b>10</b>	<b>13.435</b>
70	78	2.080	272	4	4	2.438	217	1.543	1.033	11	2	2.806
71	89	1.945	293	7	1	2.335	196	1.368	1.040	4	2	2.610
72	60	1.903	331	5	1	2.300	204	1.243	1.086	6	1	2.540
73	64	1.593	393	5	4	2.059	188	1.068	1.083	5	1	2.345
74	64	1.486	335	1	3	1.889	171	973	1.058	4	2	2.208
<b>70 - 74</b>	<b>355</b>	<b>9.007</b>	<b>1.624</b>	<b>22</b>	<b>13</b>	<b>11.021</b>	<b>976</b>	<b>6.195</b>	<b>5.300</b>	<b>30</b>	<b>8</b>	<b>12.509</b>
75	59	1.299	333	5	1	1.697	126	792	975	6	1	1.900
76	52	1.055	347	2	1	1.457	140	661	1.002	4	3	1.810
77	39	901	316	1	1	1.258	104	523	899	2	1	1.529
78	36	733	337	1	1	1.108	118	433	890	—	1	1.442
79	28	623	288	3	—	942	110	328	800	2	—	1.240
<b>75 - 79</b>	<b>214</b>	<b>4.611</b>	<b>1.621</b>	<b>12</b>	<b>4</b>	<b>6.462</b>	<b>598</b>	<b>2.737</b>	<b>4.566</b>	<b>14</b>	<b>6</b>	<b>7.921</b>
<b>80 - 84</b>	<b>82</b>	<b>1.950</b>	<b>1.416</b>	<b>5</b>	<b>1</b>	<b>3.454</b>	<b>333</b>	<b>978</b>	<b>3.441</b>	<b>8</b>	<b>2</b>	<b>4.762</b>
<b>85 - 89</b>	<b>29</b>	<b>447</b>	<b>621</b>	<b>2</b>	<b>1</b>	<b>1.100</b>	<b>137</b>	<b>199</b>	<b>1.687</b>	<b>1</b>	<b>1</b>	<b>2.025</b>
<b>90 - 94</b>	<b>11</b>	<b>97</b>	<b>197</b>	<b>1</b>	<b>1</b>	<b>307</b>	<b>42</b>	<b>28</b>	<b>520</b>	<b>—</b>	<b>—</b>	<b>590</b>
<b>95 - 99</b>	<b>2</b>	<b>4</b>	<b>45</b>	<b>—</b>	<b>—</b>	<b>51</b>	<b>10</b>	<b>—</b>	<b>91</b>	<b>—</b>	<b>—</b>	<b>101</b>
<b>100 E PIU'</b>	<b>—</b>	<b>3</b>	<b>2</b>	<b>—</b>	<b>—</b>	<b>5</b>	<b>—</b>	<b>—</b>	<b>11</b>	<b>—</b>	<b>—</b>	<b>11</b>
<b>TOTALE</b>	<b>134.956</b>	<b>137.555</b>	<b>7.910</b>	<b>627</b>	<b>214</b>	<b>281.262</b>	<b>126.814</b>	<b>140.714</b>	<b>28.479</b>	<b>748</b>	<b>241</b>	<b>296.996</b>

**TAV. 3 - Popolazione residente per sesso, classe di età e luogo di nascita**

LUOGO DI NASCITA	Meno di 6 anni	6-13	14-18	19-24	25-44	45-64	65 e più	TOTALE
<b>A — TOTALE</b>								
<b>Nello stesso Comune di residenza</b>	<b>21.159</b>	<b>49.478</b>	<b>40.968</b>	<b>45.013</b>	<b>99.657</b>	<b>94.352</b>	<b>57.337</b>	<b>407.964</b>
<b>In altro Comune della stessa Provincia</b>	<b>21.289</b>	<b>20.129</b>	<b>8.917</b>	<b>9.289</b>	<b>30.054</b>	<b>25.107</b>	<b>12.406</b>	<b>127.191</b>
<b>In altra Provincia della stessa Regione</b>	<b>1.824</b>	<b>1.191</b>	<b>511</b>	<b>781</b>	<b>3.685</b>	<b>3.180</b>	<b>1.533</b>	<b>12.705</b>
Potenza	217	439	324	545	2.519	2.189	941	7.174
Matera	1.607	752	187	236	1.166	991	592	5.531
<b>In altre Regioni</b>	<b>6.602</b>	<b>8.281</b>	<b>3.421</b>	<b>3.474</b>	<b>13.564</b>	<b>10.357</b>	<b>4.340</b>	<b>50.039</b>
Piemonte	260	726	267	107	145	115	56	1.676
Valle d'Aosta	17	27	11	8	17	10	6	96
Lombardia	308	738	298	121	176	124	46	1.811
Trentino-Alto Adige	5	28	14	12	39	19	4	121
Bolzano-Bozen	3	16	6	10	16	6	1	58
Trento	2	12	8	2	23	13	3	63
Veneto	31	51	28	30	151	129	50	470
Friuli-Venezia Giulia	12	32	14	18	64	53	33	226
Liguria	51	73	68	26	50	42	12	322
Emilia-Romagna	76	99	68	64	179	162	71	719
Toscana	80	122	42	40	95	104	44	527
Umbria	12	10	7	12	68	43	12	164
Marche	11	43	25	18	103	100	38	338
Lazio	222	335	147	117	299	205	58	1.383
Abruzzi	32	31	14	28	215	152	76	548
Molise	17	23	10	15	108	81	24	278
Campania	1.952	1.751	619	884	3.745	2.793	1.117	12.861
Puglia	3.053	3.622	1.481	1.374	5.328	4.345	1.843	21.046
Calabria	397	402	220	426	1.970	1.425	694	5.534
Sicilia	54	132	74	143	640	389	132	1.564
Sardegna	12	36	14	31	172	66	24	355
<b>ITALIA</b>	<b>50.874</b>	<b>79.079</b>	<b>53.817</b>	<b>58.557</b>	<b>146.960</b>	<b>132.996</b>	<b>75.616</b>	<b>597.899</b>
<b>ESTERO</b>	<b>2.256</b>	<b>5.171</b>	<b>2.133</b>	<b>808</b>	<b>717</b>	<b>412</b>	<b>790</b>	<b>12.287</b>
<b>TOTALE</b>	<b>53.130</b>	<b>84.250</b>	<b>55.950</b>	<b>59.365</b>	<b>147.677</b>	<b>133.408</b>	<b>76.406</b>	<b>610.186</b>
<b>B — MASCHI</b>								
<b>Nello stesso Comune di residenza</b>	<b>10.989</b>	<b>25.366</b>	<b>20.786</b>	<b>23.465</b>	<b>52.489</b>	<b>46.436</b>	<b>26.422</b>	<b>205.953</b>
<b>In altro Comune della stessa Provincia</b>	<b>10.909</b>	<b>10.275</b>	<b>4.638</b>	<b>4.186</b>	<b>13.385</b>	<b>11.564</b>	<b>5.357</b>	<b>60.314</b>
<b>In altra Provincia della stessa Regione</b>	<b>937</b>	<b>586</b>	<b>259</b>	<b>306</b>	<b>1.605</b>	<b>1.431</b>	<b>642</b>	<b>5.766</b>
Potenza	100	209	165	192	1.065	937	369	3.037
Matera	837	377	94	114	540	494	273	2.729
<b>In altre Regioni</b>	<b>3.406</b>	<b>4.249</b>	<b>1.708</b>	<b>1.576</b>	<b>5.986</b>	<b>5.028</b>	<b>1.972</b>	<b>23.925</b>
Piemonte	143	392	135	50	47	32	22	821
Valle d'Aosta	7	15	2	3	7	4	1	39
Lombardia	160	368	155	59	73	50	13	878
Trentino-Alto Adige	3	19	7	6	11	8	—	54
Bolzano-Bozen	2	11	—	5	4	2	—	24
Trento	1	8	7	1	7	6	—	30
Veneto	12	27	14	7	63	47	8	178
Friuli-Venezia Giulia	6	16	7	5	23	29	8	94
Liguria	24	36	39	10	18	18	6	151
Emilia-Romagna	41	46	29	26	76	60	24	302
Toscana	45	68	21	18	34	42	17	245
Umbria	7	3	2	5	39	17	6	79
Marche	7	23	9	8	46	51	15	159
Lazio	114	171	67	54	135	92	22	655
Abruzzi	15	14	6	10	80	64	36	225
Molise	4	12	7	7	44	31	7	112
Campania	984	891	290	381	1.725	1.313	460	6.044
Puglia	1.578	1.846	753	672	2.389	2.266	966	10.470
Calabria	220	215	117	177	848	685	286	2.548
Sicilia	30	71	41	67	254	188	63	714
Sardegna	6	16	7	11	74	31	12	157
<b>ITALIA</b>	<b>26.241</b>	<b>40.476</b>	<b>27.391</b>	<b>29.533</b>	<b>73.465</b>	<b>64.459</b>	<b>34.393</b>	<b>295.958</b>
<b>ESTERO</b>	<b>1.176</b>	<b>2.690</b>	<b>1.091</b>	<b>414</b>	<b>258</b>	<b>146</b>	<b>269</b>	<b>6.044</b>
<b>TOTALE</b>	<b>27.417</b>	<b>43.166</b>	<b>28.482</b>	<b>29.947</b>	<b>73.723</b>	<b>64.605</b>	<b>34.662</b>	<b>302.002</b>

**TAV. 4 - Popolazione residente in età da 6 anni in poi per grado di istruzione, sesso, classe di età, condizione professionale o non professionale**

CLASSI DI ETÀ (anni) — CONDIZIONE	GRADO DI ISTRUZIONE											
	LAUREATI		DIPLOMATI		FORNITI DI LICENZA DI SCUOLA MEDIA INFERIORE		FORNITI DI LICENZA DI SCUOLA ELEMENTARE		ALFABETI PRIVI DI TITOLO DI STUDIO		ANALFABETI	
	MF	M	MF	M	MF	M	MF	M	MF	M	MF	M
<b>TOTALE</b>	<b>10.836</b>	<b>6.619</b>	<b>58.313</b>	<b>28.789</b>	<b>106.929</b>	<b>60.620</b>	<b>189.445</b>	<b>95.326</b>	<b>141.484</b>	<b>65.569</b>	<b>50.049</b>	<b>17.662</b>
6 - 10	—	—	—	—	—	—	3.131	1.574	47.711	24.458	443	219
11 - 14	—	—	—	—	9.250	4.316	32.376	16.930	2.321	1.311	125	69
15 - 19	—	—	4.795	1.794	40.743	20.985	9.466	5.208	708	365	165	67
20 - 24	240	76	18.940	8.931	18.839	10.690	9.340	4.126	772	383	200	93
25 - 44	7.650	4.208	27.904	14.492	29.024	18.590	65.136	30.057	14.495	5.101	3.468	1.275
45 - 54	1.456	1.094	3.530	1.890	4.939	3.314	32.787	17.843	23.458	9.814	9.549	3.332
55 - 64	988	806	2.044	1.146	2.484	1.717	20.422	10.915	21.435	9.219	10.316	3.515
65 e più	502	435	1.100	536	1.650	1.008	16.787	8.673	30.584	14.918	25.783	9.092
<b>CONDIZIONE PROFESSIONALE</b>	<b>9.040</b>	<b>5.597</b>	<b>30.900</b>	<b>17.478</b>	<b>43.025</b>	<b>33.699</b>	<b>79.731</b>	<b>55.693</b>	<b>28.753</b>	<b>16.572</b>	<b>8.408</b>	<b>4.102</b>
<i>-di cui disoccupati</i>	<i>184</i>	<i>51</i>	<i>2.087</i>	<i>664</i>	<i>4.265</i>	<i>2.637</i>	<i>8.707</i>	<i>4.650</i>	<i>4.614</i>	<i>2.179</i>	<i>1.661</i>	<i>714</i>
Imprenditori, liberi professionisti	1.247	1.150	1.237	1.141	601	553	1.123	926	78	41	—	—
Lavoratori in proprio	236	159	1.561	1.252	6.005	4.718	21.336	14.009	9.386	4.848	2.680	1.095
Coadiuvanti	36	20	293	180	1.191	683	3.044	673	1.461	109	487	21
Dirigenti e impiegati	7.476	4.232	23.468	11.328	6.772	4.793	1.915	1.487	39	24	—	—
Lavoratori dipendenti	45	36	4.341	3.577	28.456	22.952	52.313	38.598	17.789	11.550	5.241	2.986
<b>Agricoltura</b>	<b>99</b>	<b>87</b>	<b>966</b>	<b>703</b>	<b>5.631</b>	<b>2.733</b>	<b>24.897</b>	<b>10.975</b>	<b>17.700</b>	<b>7.470</b>	<b>6.717</b>	<b>2.650</b>
Imprenditori, liberi professionisti	20	19	45	42	29	27	81	65	14	8	—	—
Lavoratori in proprio	34	27	337	287	1.414	1.045	9.491	5.596	7.487	3.707	2.549	1.028
Coadiuvanti	6	3	71	48	585	315	1.904	324	1.249	48	463	9
Dirigenti e impiegati	34	34	280	203	106	88	53	50	1	1	—	—
Lavoratori dipendenti	5	4	233	123	3.497	1.258	13.368	4.940	8.949	3.706	3.705	1.613
<b>Industrie</b>	<b>261</b>	<b>239</b>	<b>5.177</b>	<b>4.555</b>	<b>17.539</b>	<b>15.846</b>	<b>31.073</b>	<b>28.646</b>	<b>7.681</b>	<b>7.218</b>	<b>1.374</b>	<b>1.334</b>
Imprenditori, liberi professionisti	13	12	239	234	230	226	556	542	1	—	—	—
Lavoratori in proprio	1	—	243	224	1.312	1.184	3.498	3.002	502	393	22	14
Coadiuvanti	1	1	35	27	107	83	105	51	25	5	1	—
Dirigenti e impiegati	233	216	2.579	2.145	839	627	328	290	4	2	—	—
Lavoratori dipendenti	13	10	2.081	1.925	15.051	13.726	26.586	24.761	7.149	6.818	1.351	1.320
<b>Altre attività</b>	<b>8.680</b>	<b>5.271</b>	<b>24.757</b>	<b>12.220</b>	<b>19.855</b>	<b>15.120</b>	<b>23.761</b>	<b>16.072</b>	<b>3.372</b>	<b>1.884</b>	<b>317</b>	<b>118</b>
Imprenditori, liberi professionisti	1.214	1.119	953	865	342	300	486	319	63	33	—	—
Lavoratori in proprio	201	132	981	741	3.279	2.489	8.347	5.411	1.397	748	109	53
Coadiuvanti	29	16	187	105	499	285	1.035	298	187	56	23	12
Dirigenti e impiegati	7.209	3.982	20.609	8.980	5.827	4.078	1.534	1.147	34	21	—	—
Lavoratori dipendenti	27	22	2.027	1.529	9.908	7.968	12.359	8.897	1.691	1.026	185	53
<b>CONDIZIONE NON PROFESSIONALE</b>	<b>1.796</b>	<b>1.022</b>	<b>27.413</b>	<b>11.311</b>	<b>63.904</b>	<b>26.921</b>	<b>109.714</b>	<b>39.633</b>	<b>112.731</b>	<b>48.997</b>	<b>41.641</b>	<b>13.560</b>
In cerca di prima occupazione	957	395	11.555	4.344	14.424	8.113	5.753	3.544	568	337	37	18
Scolari e studenti	63	31	10.459	5.404	30.470	15.260	36.226	19.041	50.319	25.907	—	—
Casalinghe	93	—	3.019	—	14.556	—	38.853	—	14.947	—	5.434	—
Ritirati dal lavoro	397	325	1.421	810	2.262	1.718	25.093	14.766	43.520	21.224	32.020	11.715
Altri	286	271	959	753	2.192	1.830	3.789	2.282	3.377	1.529	4.150	1.827

TAV. 5 - Popolazione residente attiva e non attiva per sesso e classe di età attiva per

RAMI DI ATTIVITÀ ECONOMICA	CLASSI DI											
	Meno di 14		14 - 19		20 - 24		25 - 29		30 - 34		35 - 39	
	MF	M	MF	M	MF	M	MF	M	MF	M	MF	M
<b>CONDIZIONE PROFESSIONALE</b>	—	—	<b>9.870</b>	<b>7.272</b>	<b>20.324</b>	<b>13.435</b>	<b>26.038</b>	<b>17.120</b>	<b>28.824</b>	<b>18.950</b>	<b>21.357</b>	<b>13.965</b>
<i>- di cui disoccupati</i>	—	—	<i>1.568</i>	<i>853</i>	<i>3.562</i>	<i>1.782</i>	<i>3.084</i>	<i>1.466</i>	<i>2.443</i>	<i>1.144</i>	<i>1.743</i>	<i>766</i>
Imprenditori, liberi professionisti	—	—	8	7	180	150	636	546	723	647	498	446
Lavoratori in proprio	—	—	315	192	1.763	1.247	3.231	2.355	4.547	3.091	4.191	2.631
Coadiuvanti	—	—	537	358	674	428	626	275	665	154	616	83
Dirigenti e impiegati	—	—	338	118	3.736	1.481	7.460	3.445	8.786	4.551	5.471	3.104
Lavoratori dipendenti	—	—	8.672	6.597	13.971	10.129	14.085	10.499	14.103	10.507	10.581	7.701
<b>Agricoltura</b>	—	—	<b>2.028</b>	<b>844</b>	<b>4.026</b>	<b>1.432</b>	<b>4.509</b>	<b>1.677</b>	<b>5.198</b>	<b>1.856</b>	<b>4.989</b>	<b>1.800</b>
Imprenditori, liberi professionisti	—	—	1	1	4	4	14	11	21	17	18	17
Lavoratori in proprio	—	—	193	118	587	351	1.034	581	1.651	878	1.793	892
Coadiuvanti	—	—	430	271	389	218	371	137	402	50	379	14
Dirigenti e impiegati	—	—	5	4	62	36	82	65	53	47	49	35
Lavoratori dipendenti	—	—	1.399	450	2.984	823	3.008	883	3.071	864	2.750	842
<b>Energia, gas e acqua</b>	—	—	<b>57</b>	<b>50</b>	<b>170</b>	<b>158</b>	<b>319</b>	<b>293</b>	<b>506</b>	<b>464</b>	<b>401</b>	<b>375</b>
Imprenditori, liberi professionisti	—	—	—	—	—	—	—	—	—	—	—	—
Lavoratori in proprio	—	—	—	—	—	—	—	—	—	—	—	—
Coadiuvanti	—	—	—	—	—	—	—	—	—	—	—	—
Dirigenti e impiegati	—	—	4	1	21	19	91	66	165	129	152	131
Lavoratori dipendenti	—	—	53	49	149	139	228	227	341	335	249	244
<b>Ind. estratt., trasf. min., chim.</b>	—	—	<b>161</b>	<b>141</b>	<b>453</b>	<b>383</b>	<b>748</b>	<b>640</b>	<b>1.499</b>	<b>1.355</b>	<b>1.074</b>	<b>998</b>
Imprenditori, liberi professionisti	—	—	—	—	1	1	2	2	5	5	4	3
Lavoratori in proprio	—	—	—	—	12	11	20	20	31	26	19	17
Coadiuvanti	—	—	4	4	4	4	—	—	3	1	3	1
Dirigenti e impiegati	—	—	5	4	48	27	122	89	262	227	169	155
Lavoratori dipendenti	—	—	152	133	388	340	603	529	1.198	1.096	879	822
<b>Ind. lavoraz. metalli, mecc. prec.</b>	—	—	<b>709</b>	<b>689</b>	<b>1.211</b>	<b>1.116</b>	<b>1.487</b>	<b>1.356</b>	<b>1.525</b>	<b>1.334</b>	<b>773</b>	<b>681</b>
Imprenditori, liberi professionisti	—	—	1	1	—	—	3	3	11	8	2	2
Lavoratori in proprio	—	—	8	8	80	79	186	182	222	216	115	113
Coadiuvanti	—	—	10	10	9	9	8	8	3	3	3	2
Dirigenti e impiegati	—	—	5	3	71	42	130	98	187	156	86	82
Lavoratori dipendenti	—	—	685	667	1.050	986	1.160	1.065	1.102	951	567	482
<b>Ind. alim., tess., pelli, legno</b>	—	—	<b>841</b>	<b>379</b>	<b>1.264</b>	<b>656</b>	<b>1.543</b>	<b>945</b>	<b>1.467</b>	<b>978</b>	<b>1.066</b>	<b>779</b>
Imprenditori, liberi professionisti	—	—	—	—	1	1	2	2	7	7	9	7
Lavoratori in proprio	—	—	23	8	108	74	171	126	243	184	250	184
Coadiuvanti	—	—	15	13	23	17	20	11	17	3	15	4
Dirigenti e impiegati	—	—	25	13	90	38	167	102	161	128	102	81
Lavoratori dipendenti	—	—	778	345	1.042	526	1.183	704	1.039	656	690	503
<b>Ind. costr., install. impianti</b>	—	—	<b>3.275</b>	<b>3.226</b>	<b>4.996</b>	<b>4.855</b>	<b>4.830</b>	<b>4.733</b>	<b>4.746</b>	<b>4.666</b>	<b>3.690</b>	<b>3.643</b>
Imprenditori, liberi professionisti	—	—	2	2	32	31	78	78	128	125	132	130
Lavoratori in proprio	—	—	8	8	136	135	296	289	443	438	370	366
Coadiuvanti	—	—	12	12	20	20	9	8	7	7	5	2
Dirigenti e impiegati	—	—	29	18	228	160	267	226	172	150	116	108
Lavoratori dipendenti	—	—	3.224	3.186	4.580	4.509	4.180	4.132	3.996	3.946	3.067	3.037
<b>Commercio, pubbl. esercizi</b>	—	—	<b>1.999</b>	<b>1.650</b>	<b>3.118</b>	<b>2.429</b>	<b>2.953</b>	<b>2.247</b>	<b>2.824</b>	<b>1.967</b>	<b>2.060</b>	<b>1.264</b>
Imprenditori, liberi professionisti	—	—	3	3	46	38	99	88	129	102	119	88
Lavoratori in proprio	—	—	53	43	616	468	1.186	899	1.571	1.048	1.300	776
Coadiuvanti	—	—	59	43	199	137	202	103	220	84	197	56
Dirigenti e impiegati	—	—	66	27	324	161	404	246	289	204	161	114
Lavoratori dipendenti	—	—	1.818	1.534	1.933	1.625	1.062	911	615	529	283	230
<b>Trasporti e comunicazioni</b>	—	—	<b>64</b>	<b>49</b>	<b>546</b>	<b>491</b>	<b>1.172</b>	<b>1.085</b>	<b>1.478</b>	<b>1.343</b>	<b>1.086</b>	<b>977</b>
Imprenditori, liberi professionisti	—	—	—	—	1	—	5	5	1	1	7	6
Lavoratori in proprio	—	—	2	2	65	63	156	154	177	176	187	185
Coadiuvanti	—	—	4	4	13	13	8	6	2	2	2	2
Dirigenti e impiegati	—	—	13	5	115	78	212	143	383	278	305	227
Lavoratori dipendenti	—	—	45	38	352	337	791	777	915	886	585	557
<b>Credito, assic.; serv. imprese</b>	—	—	<b>52</b>	<b>17</b>	<b>556</b>	<b>298</b>	<b>993</b>	<b>733</b>	<b>907</b>	<b>776</b>	<b>561</b>	<b>501</b>
Imprenditori, liberi professionisti	—	—	1	—	84	68	301	258	316	290	171	161
Lavoratori in proprio	—	—	2	1	7	3	10	5	13	11	11	9
Coadiuvanti	—	—	—	—	5	2	—	—	3	—	2	—
Dirigenti e impiegati	—	—	44	12	398	172	604	401	520	424	342	299
Lavoratori dipendenti	—	—	5	4	62	53	76	69	55	51	35	32
<b>Pubblica amm.ne; servizi</b>	—	—	<b>684</b>	<b>227</b>	<b>3.984</b>	<b>1.617</b>	<b>7.484</b>	<b>3.411</b>	<b>8.674</b>	<b>4.211</b>	<b>5.657</b>	<b>2.947</b>
Imprenditori, liberi professionisti	—	—	—	—	10	7	132	99	105	92	36	32
Lavoratori in proprio	—	—	26	4	152	63	172	99	196	114	146	89
Coadiuvanti	—	—	3	1	12	8	5	2	8	4	10	2
Dirigenti e impiegati	—	—	142	31	2.379	748	5.381	2.009	6.594	2.808	3.989	1.872
Lavoratori dipendenti	—	—	513	191	1.431	791	1.794	1.202	1.771	1.193	1.476	952
<b>In cerca di prima occupazione</b>	—	—	<b>14.417</b>	<b>7.703</b>	<b>12.022</b>	<b>5.878</b>	<b>4.469</b>	<b>2.042</b>	<b>1.307</b>	<b>569</b>	<b>429</b>	<b>201</b>
<b>TOTALE POP. ATTIVA</b>	—	—	<b>24.287</b>	<b>14.975</b>	<b>32.346</b>	<b>19.313</b>	<b>30.507</b>	<b>19.162</b>	<b>30.131</b>	<b>19.519</b>	<b>21.786</b>	<b>14.166</b>
Scolari e studenti	85.481	43.752	34.429	17.673	7.263	3.725	1.874	1.183	216	142	24	12
Casalinghe	—	—	6.436	—	7.237	—	8.441	—	8.908	—	6.964	—
Ritirati dal lavoro	—	—	46	17	49	27	84	39	212	118	353	186
Altri	51.899	26.831	1.786	1.465	1.436	1.234	735	518	708	452	617	370
<b>TOTALE POP. NON ATTIVA</b>	<b>137.380</b>	<b>70.583</b>	<b>42.697</b>	<b>19.155</b>	<b>15.985</b>	<b>4.986</b>	<b>11.134</b>	<b>1.740</b>	<b>10.044</b>	<b>712</b>	<b>7.958</b>	<b>568</b>

## ramo di attività economica e posizione nella professione; non attiva per condizione non professionale

ETÀ (anni)

40 - 44		45 - 49		50 - 54		55 - 59		60 - 64		65 - 69		70 e più	
MF	M	MF	M	MF	M	MF	M	MF	M	MF	M	MF	M
25.781	16.786	26.123	16.950	22.487	14.909	13.489	9.719	3.761	2.718	1.185	859	618	458
2.469	1.109	2.987	1.421	2.444	1.383	1.092	873	122	95	4	3	—	—
602	547	498	450	415	363	371	339	149	132	114	103	92	81
5.954	3.490	7.049	4.174	6.672	3.877	4.735	2.986	1.594	1.160	729	558	424	320
836	90	946	86	880	107	530	62	139	29	45	11	18	3
4.918	3.038	3.248	2.139	2.763	1.925	2.104	1.518	689	450	126	73	31	22
13.471	9.621	14.382	10.101	11.757	8.637	5.749	4.814	1.190	947	171	114	53	32
7.895	3.019	10.248	4.382	9.700	4.790	5.455	3.415	1.297	896	424	318	241	189
25	23	28	23	20	18	27	20	14	12	8	8	9	7
3.038	1.433	4.119	2.064	4.344	2.325	3.101	1.927	913	683	340	273	199	165
549	15	646	6	604	16	379	14	90	5	28	1	11	—
52	41	53	43	60	51	47	44	10	9	1	1	—	—
4.231	1.507	5.402	2.246	4.672	2.380	1.901	1.410	270	187	47	35	22	17
337	320	261	253	201	199	105	103	19	18	1	1	1	1
—	—	—	—	—	—	2	2	—	—	—	—	—	—
—	—	—	—	—	—	—	—	—	—	—	—	—	—
125	113	70	68	77	75	40	39	9	8	—	—	—	—
212	207	191	185	124	124	63	62	10	10	1	1	1	1
1.019	953	689	651	459	443	243	238	36	35	5	5	—	—
4	4	4	4	8	8	3	2	—	—	1	1	—	—
31	28	44	40	24	21	14	13	7	6	2	2	—	—
3	1	—	—	1	—	—	—	—	—	—	—	—	—
165	150	63	58	36	35	12	12	2	2	1	1	—	—
816	770	578	549	390	378	214	211	27	27	1	1	—	—
707	646	546	504	437	417	233	227	66	64	7	7	7	7
7	4	1	1	1	1	2	2	1	—	—	—	—	—
125	121	98	95	72	71	68	65	27	27	2	2	5	5
—	—	—	—	2	2	1	—	—	—	—	—	—	—
45	39	25	24	9	9	7	6	4	4	—	—	—	—
530	482	422	384	353	334	155	154	34	33	5	5	2	2
1.099	816	966	712	770	534	485	344	117	90	35	33	20	17
8	7	5	5	17	16	8	8	3	3	1	1	3	3
347	245	393	275	332	198	224	130	65	47	27	26	12	10
14	3	13	2	24	9	12	2	5	3	—	—	—	—
89	77	50	42	25	24	25	22	6	6	3	3	2	2
641	484	505	388	372	287	216	182	38	31	4	3	3	2
4.801	4.759	4.793	4.756	3.524	3.504	1.903	1.887	347	346	39	39	16	16
202	198	165	165	81	81	59	58	17	17	8	8	7	7
386	383	307	301	143	141	65	64	13	13	4	4	—	—
2	1	2	1	3	2	—	—	1	1	—	—	—	—
96	91	42	41	39	36	30	29	8	8	1	1	2	2
4.115	4.086	4.277	4.248	3.258	3.244	1.749	1.736	308	307	26	26	7	7
2.449	1.440	2.470	1.510	2.115	1.246	1.511	905	649	424	391	270	233	149
156	116	130	96	115	78	79	63	34	22	34	24	17	9
1.642	947	1.715	1.064	1.488	872	1.139	674	525	341	329	226	201	133
251	63	272	76	232	69	135	44	41	20	16	10	7	3
118	87	84	70	78	68	57	44	16	9	7	5	7	3
282	227	269	204	202	159	101	80	33	32	5	5	1	1
1.179	1.088	1.130	1.056	847	792	463	431	95	86	13	13	3	3
4	4	13	13	3	3	—	—	1	1	2	2	—	—
244	240	240	235	186	181	68	65	18	17	7	7	3	3
5	4	3	—	8	7	—	—	—	—	—	—	—	—
325	265	285	240	185	161	158	138	30	25	2	2	—	—
601	575	589	568	465	440	237	228	46	43	2	2	—	—
455	416	352	320	271	248	232	221	83	78	41	39	34	34
163	160	116	112	101	96	113	110	53	52	32	31	30	30
8	6	11	8	9	8	8	7	3	3	2	2	—	—
1	—	1	—	1	—	1	1	—	—	—	—	—	—
252	227	175	159	118	109	79	75	17	15	6	5	4	4
31	23	49	41	42	35	31	28	9	8	1	1	—	—
5.840	3.329	4.668	2.806	4.163	2.736	2.859	1.948	1.052	681	229	134	63	42
33	31	36	31	69	62	78	74	26	25	28	28	26	25
133	87	122	92	74	60	48	41	23	23	16	16	4	4
11	3	9	1	5	1	2	1	—	—	—	—	—	—
3.651	1.948	2.401	1.394	2.136	1.357	1.649	1.109	587	364	105	55	16	11
2.012	1.260	2.100	1.288	1.879	1.256	1.082	723	415	269	79	35	17	2
316	152	155	95	108	69	65	39	6	3	—	—	—	—
26.097	16.938	26.278	17.045	22.595	14.978	13.554	9.758	3.767	2.721	1.185	859	618	458
11	4	4	2	—	—	—	—	—	—	—	—	—	—
8.250	—	8.330	—	7.440	—	5.624	—	2.868	—	2.492	—	3.912	—
894	412	2.473	1.174	6.367	2.866	14.088	6.286	15.451	7.434	20.985	10.797	43.711	21.202
865	502	1.047	575	1.185	647	1.363	649	974	470	1.100	502	2.403	844
10.020	918	11.854	1.751	14.992	3.513	21.075	6.935	19.293	7.904	24.577	11.299	50.026	22.046

**TAV. 6 - Popolazione residente attiva e non attiva per sesso e stato civile; attiva per ramo di**

RAMI DI ATTIVITÀ ECONOMICA POSIZIONE NELLA PROFESSIONE	MASCHI					
	CELIBI	CONIUGATI	VEDOVI	SEPARATI LEGALMENTE	DIVORZIATI	TOTALE
<b>CONDIZIONE PROFESSIONALE</b>	<b>32.402</b>	<b>99.307</b>	<b>858</b>	<b>429</b>	<b>145</b>	<b>133.141</b>
- di cui disoccupati	3.821	6.916	81	55	22	10.895
Imprenditori, liberi professionisti	722	3.018	37	26	8	3.811
Lavoratori in proprio	3.509	22.197	275	72	28	26.081
Coadiuvanti	1.040	639	3	2	2	1.686
Dirigenti e impiegati	5.138	16.504	82	121	19	21.864
Lavoratori dipendenti	21.993	56.949	461	208	88	79.699
<b>Agricoltura, caccia, foreste, pesca</b>	<b>4.114</b>	<b>20.138</b>	<b>272</b>	<b>64</b>	<b>30</b>	<b>24.618</b>
Imprenditori, liberi professionisti	25	129	5	2	—	161
Lavoratori in proprio	1.323	10.203	139	16	9	11.690
Coadiuvanti	641	102	2	1	1	747
Dirigenti e impiegati	90	283	1	2	—	376
Lavoratori dipendenti	2.035	9.421	125	43	20	11.644
<b>Energia, gas e acqua</b>	<b>405</b>	<b>1.822</b>	<b>5</b>	<b>2</b>	<b>1</b>	<b>2.235</b>
Imprenditori, liberi professionisti	—	2	—	—	—	2
Lavoratori in proprio	—	—	—	—	—	—
Coadiuvanti	—	—	—	—	—	—
Dirigenti e impiegati	88	557	2	1	1	649
Lavoratori dipendenti	317	1.263	3	1	—	1.584
<b>Industrie estrattive, trasformazione minerali, chimiche</b>	<b>910</b>	<b>4.886</b>	<b>21</b>	<b>23</b>	<b>2</b>	<b>5.842</b>
Imprenditori, liberi professionisti	3	27	—	—	—	30
Lavoratori in proprio	26	155	2	1	—	184
Coadiuvanti	9	3	—	—	—	12
Dirigenti e impiegati	103	648	2	6	1	760
Lavoratori dipendenti	769	4.053	17	16	1	4.856
<b>Industrie lavorazione metalli, meccanica precisione</b>	<b>2.551</b>	<b>4.451</b>	<b>26</b>	<b>15</b>	<b>5</b>	<b>7.048</b>
Imprenditori, liberi professionisti	4	18	—	—	—	22
Lavoratori in proprio	178	800	4	2	—	984
Coadiuvanti	27	7	—	—	—	34
Dirigenti e impiegati	128	333	—	1	1	463
Lavoratori dipendenti	2.214	3.293	22	12	4	5.545
<b>Industrie alimentari, tessili, pelli, legno, altre</b>	<b>1.642</b>	<b>4.579</b>	<b>33</b>	<b>20</b>	<b>9</b>	<b>6.283</b>
Imprenditori, liberi professionisti	5	54	—	—	1	60
Lavoratori in proprio	219	1.266	15	4	3	1.507
Coadiuvanti	40	27	—	—	—	67
Dirigenti e impiegati	139	395	2	1	1	538
Lavoratori dipendenti	1.239	2.837	16	15	4	4.111
<b>Industria costruzioni, installazioni impianti edilizia</b>	<b>10.141</b>	<b>25.966</b>	<b>195</b>	<b>82</b>	<b>46</b>	<b>36.430</b>
Imprenditori, liberi professionisti	85	807	2	4	2	900
Lavoratori in proprio	285	1.834	14	7	2	2.142
Coadiuvanti	39	15	—	—	—	54
Dirigenti e impiegati	318	546	1	5	—	870
Lavoratori dipendenti	9.414	22.764	178	66	42	32.464
<b>Commercio, pubblici esercizi; riparazioni di veicoli</b>	<b>5.463</b>	<b>9.846</b>	<b>117</b>	<b>59</b>	<b>16</b>	<b>15.501</b>
Imprenditori, liberi professionisti	110	605	8	4	—	727
Lavoratori in proprio	1.179	6.173	93	36	10	7.491
Coadiuvanti	250	455	1	1	1	708
Dirigenti e impiegati	348	679	5	4	2	1.038
Lavoratori dipendenti	3.576	1.934	10	14	3	5.537
<b>Trasporti e comunicazioni</b>	<b>1.135</b>	<b>6.219</b>	<b>26</b>	<b>25</b>	<b>9</b>	<b>7.414</b>
Imprenditori, liberi professionisti	2	32	—	1	—	35
Lavoratori in proprio	140	1.178	6	3	1	1.328
Coadiuvanti	20	18	—	—	—	38
Dirigenti e impiegati	240	1.304	8	9	1	1.562
Lavoratori dipendenti	733	3.687	12	12	7	4.451
<b>Credito e assicurazione; servizi imprese; noleggio</b>	<b>1.008</b>	<b>2.607</b>	<b>29</b>	<b>32</b>	<b>5</b>	<b>3.681</b>
Imprenditori, liberi professionisti	376	959	16	14	3	1.368
Lavoratori in proprio	8	53	1	1	—	63
Coadiuvanti	2	1	—	—	—	3
Dirigenti e impiegati	548	1.331	6	15	2	1.902
Lavoratori dipendenti	74	263	6	2	—	345
<b>Pubblica amministrazione; servizi pubblici e privati</b>	<b>5.033</b>	<b>18.793</b>	<b>134</b>	<b>107</b>	<b>22</b>	<b>24.089</b>
Imprenditori, liberi professionisti	112	385	6	1	2	506
Lavoratori in proprio	151	535	1	2	3	692
Coadiuvanti	12	11	—	—	—	23
Dirigenti e impiegati	3.136	10.428	55	77	10	13.706
Lavoratori dipendenti	1.622	7.434	72	27	7	9.162
<b>In cerca di prima occupazione</b>	<b>15.459</b>	<b>1.257</b>	<b>15</b>	<b>15</b>	<b>5</b>	<b>16.751</b>
<b>TOTALE POPOLAZIONE ATTIVA</b>	<b>47.861</b>	<b>100.564</b>	<b>873</b>	<b>444</b>	<b>150</b>	<b>149.892</b>
Scolari e studenti	66.398	84	8	2	1	66.493
Casalinghe	—	—	—	—	—	—
Ritirati dal lavoro	2.236	41.250	6.838	160	74	50.558
Altri	31.582	3.103	319	47	8	35.059
<b>TOTALE POPOLAZIONE NON ATTIVA</b>	<b>100.216</b>	<b>44.437</b>	<b>7.165</b>	<b>209</b>	<b>83</b>	<b>152.110</b>



## attività economica e posizione nella professione; non attiva per condizione non professionale

FEMMINE						MASCHI E FEMMINE					
NUBILI	CONIUGATE	VEDOVE	SEPARATE LEGALMENTE	DIVORZiate	TOTALE	CELIBI E NUBILI	CONIUGATI	VEDOVI	SEPARATI LEGALMENTE	DIVORZIATI	TOTALE
14.288	49.292	2.662	371	103	66.716	46.690	148.599	3.520	800	248	199.857
2.414	7.841	294	65	9	10.623	6.235	14.757	375	120	31	21.518
102	329	40	2	2	475	824	3.347	77	28	10	4.286
1.424	12.775	873	35	16	15.123	4.933	34.972	1.148	107	44	41.204
458	4.347	17	4	—	4.826	1.498	4.986	20	6	2	6.512
5.954	11.342	360	121	29	17.806	11.092	27.846	442	242	48	39.670
6.350	20.499	1.372	209	56	28.486	28.343	77.448	1.833	417	144	108.185
3.282	27.068	942	80	20	31.392	7.396	47.206	1.214	144	50	56.010
1	21	6	—	—	28	26	150	11	2	—	189
664	8.456	485	11	6	9.622	1.987	18.659	624	27	15	21.312
329	3.186	13	3	—	3.531	970	3.288	15	4	1	4.278
40	58	—	—	—	98	130	341	1	2	—	474
2.248	15.347	438	66	14	18.113	4.283	24.768	563	109	34	29.757
34	102	4	3	—	143	439	1.924	9	5	1	2.378
—	—	—	—	—	—	—	2	—	—	—	2
—	—	—	—	—	—	—	—	—	—	—	—
21	79	3	2	—	105	109	636	5	3	1	754
13	23	1	1	—	38	330	1.286	4	2	—	1.622
152	364	22	5	1	544	1.062	5.250	43	28	3	6.386
—	2	—	—	—	2	3	29	—	—	—	32
—	19	1	—	—	20	26	174	3	1	—	204
—	7	—	—	—	7	9	10	—	—	—	19
38	85	1	1	—	125	141	733	3	7	1	885
114	251	20	4	1	390	883	4.304	37	20	2	5.246
185	447	15	9	4	660	2.736	4.898	41	24	9	7.708
1	7	—	—	—	8	5	25	—	—	—	30
5	19	—	—	—	24	183	819	4	2	—	1.008
—	2	—	—	—	2	27	9	—	—	—	36
49	56	—	—	1	106	177	389	—	1	2	569
130	363	15	9	3	520	2.344	3.656	37	21	7	6.065
1.407	1.896	66	15	6	3.390	3.049	6.475	99	35	15	9.673
1	3	—	—	—	4	6	57	—	—	1	64
212	453	19	2	2	688	431	1.719	34	6	5	2.195
9	80	2	—	—	91	49	107	2	—	—	158
95	107	2	3	—	207	234	502	4	4	1	745
1.090	1.253	43	10	4	2.400	2.329	4.090	59	25	8	6.511
214	299	14	2	1	530	10.355	26.265	209	84	47	36.960
2	8	—	—	1	11	87	815	2	4	3	911
2	26	1	—	—	29	287	1.860	15	7	2	2.171
—	7	—	—	—	7	39	22	—	—	—	61
96	64	—	—	—	160	414	610	1	5	—	1.030
114	194	13	2	—	323	9.528	22.958	191	68	42	32.787
1.528	5.280	419	32	12	7.271	6.991	15.126	536	91	28	22.772
21	184	27	1	1	234	131	789	35	5	1	961
401	3.491	358	19	5	4.274	1.580	9.664	451	55	15	11.765
115	1.005	2	1	—	1.123	365	1.460	3	2	1	1.831
302	265	3	2	1	573	650	944	8	6	3	1.611
689	335	29	9	5	1.067	4.265	2.269	39	23	8	6.604
188	442	24	6	2	662	1.323	6.661	50	31	11	8.076
—	2	—	—	—	2	2	34	—	1	—	37
1	21	3	—	—	25	141	1.199	9	3	1	1.353
—	7	—	—	—	7	20	25	—	—	—	45
150	280	15	5	1	451	390	1.584	23	14	2	2.013
37	132	6	1	1	177	770	3.819	18	13	8	4.628
426	400	21	9	—	856	1.434	3.007	50	41	5	4.537
45	64	3	1	—	113	421	1.023	19	15	3	1.481
5	15	1	—	—	21	13	68	2	1	—	84
2	12	—	—	—	14	4	13	—	—	—	17
360	282	7	8	—	657	908	1.613	13	23	2	2.559
14	27	10	—	—	51	88	290	16	2	—	396
6.872	12.994	1.135	210	57	21.268	11.905	31.787	1.269	317	79	45.357
31	38	4	—	—	73	143	423	10	1	2	579
134	275	5	3	3	420	285	810	6	5	6	1.112
3	41	—	—	—	44	15	52	—	—	—	67
4.803	10.066	329	100	26	15.324	7.939	20.494	384	177	36	29.030
1.901	2.574	797	107	28	5.407	3.523	10.008	869	134	35	14.569
13.146	3.308	45	38	6	16.543	28.605	4.565	60	53	11	33.294
27.434	52.600	2.707	409	109	83.259	75.295	153.164	3.580	853	259	233.151
62.501	293	13	2	—	62.809	128.899	377	21	4	1	129.302
11.291	60.033	5.345	161	72	76.902	11.291	60.033	5.345	161	72	76.902
4.463	30.011	19.443	171	67	54.155	6.699	71.261	26.281	331	141	104.713
27.350	2.229	1.451	21	8	31.059	58.932	5.332	1.770	68	16	66.118
105.605	92.566	26.252	355	147	224.925	205.821	137.003	33.417	564	230	377.035

TAV. 7 - Popolazione residente attiva in condizione professionale per

N. CLASSIFICAZIONE	RAMI E CLASSI DI ATTIVITÀ ECONOMICA	POSIZIONE			
		IMPRENDITORI E LIBERI PROFESSIONISTI		LAVORATORI IN PROPRIO	
		MF	M	MF	M
<b>0</b>	<b>Agricoltura, caccia, foreste, pesca</b>	<b>189</b>	<b>161</b>	<b>21.312</b>	<b>11.690</b>
01	Agricoltura e caccia	189	161	20.989	11.479
02	Foreste	—	—	72	69
03	Pesca	—	—	15	14
04	Attività connesse con agricoltura	—	—	236	128
<b>1</b>	<b>Energia, gas e acqua</b>	<b>2</b>	<b>2</b>	<b>—</b>	<b>—</b>
<b>1A</b>	<b>Estrazione di combustibili - Industria petrolifera</b>	<b>—</b>	<b>—</b>	<b>—</b>	<b>—</b>
11	Industria dell'estrazione e agglomerazione di combustibili solidi	—	—	—	—
12	Cokerie	—	—	—	—
13	Industria dell'estrazione di petrolio e gas naturali	—	—	—	—
14	Industria petrolifera	—	—	—	—
15	Industria dei combustibili nucleari	—	—	—	—
<b>1B</b>	<b>Energia elettrica, gas e acqua</b>	<b>2</b>	<b>2</b>	<b>—</b>	<b>—</b>
16	Industria produzione e distribuzione di energia elettrica e gas	1	1	—	—
17	Industria raccolta, depurazione e distribuzione di acqua	1	1	—	—
<b>2</b>	<b>Industrie estrattive, manifatturiere per trasformazione minerali, chimiche</b>	<b>32</b>	<b>30</b>	<b>204</b>	<b>184</b>
21	Industria dell'estrazione di minerali metalliferi	—	—	2	1
22	Industria della produzione e prima trasformazione dei metalli	1	1	25	21
23	Industria estrazione di minerali non metalliferi; torbiere	14	14	14	13
24	Industria della lavorazione di minerali non metalliferi	13	12	153	141
25	Industrie chimiche	2	1	10	8
26	Industria della produzione di fibre artificiali e sintetiche	2	2	—	—
<b>3</b>	<b>Industrie manifatturiere per lavorazione metalli; meccanica di precisione</b>	<b>30</b>	<b>22</b>	<b>1.008</b>	<b>984</b>
31	Industria della costruzione di prodotti in metallo	13	10	795	778
32	Industria costruzione e installazione di macchine e di materiale meccanico	5	4	51	48
33	Industria della costruzione, installazione e riparazione di macchine	—	—	3	3
34	Industria costruzione e installazione di impianti e riparazione di materiale elettrico	11	7	140	137
35	Industria costruzione e montaggio di autoveicoli	1	1	12	11
36	Industria della costruzione di altri mezzi di trasporto	—	—	1	1
37	Industria della costruzione di strumenti di precisione	—	—	6	6
<b>4</b>	<b>Industrie manifatturiere alimentari, tessili, abbigliamento, mobilio, altre</b>	<b>64</b>	<b>60</b>	<b>2.195</b>	<b>1.507</b>
41	Industrie alimentari	12	10	356	250
42	Industrie dello zucchero, delle bevande e del tabacco	10	10	9	7
43	Industrie tessili	2	2	163	13
44	Industrie delle pelli e del cuoio	—	—	17	15
45	Industrie delle calzature, di abbigliamento e affini	16	14	646	253
46	Industrie del legno e del mobile in legno	18	18	819	803
47	Industrie della carta; stampa ed editoria	4	4	73	62
48	Industrie della gomma e manufatti di materie plastiche	1	1	60	60
49	Industrie manifatturiere diverse	1	1	52	44
<b>5</b>	<b>Industrie costruzioni e installazioni impianti per edilizia</b>	<b>911</b>	<b>900</b>	<b>2.171</b>	<b>2.142</b>
50	Edilizia e genio civile	911	900	2.171	2.142
<b>6</b>	<b>Commercio, pubblici esercizi; riparazioni di veicoli</b>	<b>961</b>	<b>727</b>	<b>11.765</b>	<b>7.491</b>
<b>6A</b>	<b>Commercio, pubblici esercizi e alberghi</b>	<b>961</b>	<b>727</b>	<b>10.509</b>	<b>6.241</b>
61	Commercio all'ingrosso	186	155	572	444
62	Commercio all'ingrosso di materiali da recupero	—	—	21	16
63	Intermediari del commercio	194	182	173	152
64	Commercio al minuto alimentari, abbigliamento; farmacie	337	209	7.356	4.114
65	Commercio al minuto veicoli, carburanti, libri, articoli vari	101	84	1.036	690
66	Pubblici esercizi ed esercizi alberghieri	143	97	1.351	825
<b>6B</b>	<b>Riparazioni di beni di consumo e di veicoli</b>	<b>—</b>	<b>—</b>	<b>1.256</b>	<b>1.250</b>
67	Riparazioni di beni di consumo e di veicoli	—	—	1.256	1.250
<b>7</b>	<b>Trasporti e comunicazioni</b>	<b>37</b>	<b>35</b>	<b>1.353</b>	<b>1.328</b>
71	Ferrovie	—	—	—	—
72	Altri trasporti terrestri	17	16	1.177	1.161
73	Trasporti fluviali, lacuali e lagunari	1	1	—	—
74	Trasporti marittimi e cabotaggio	—	—	—	—
75	Trasporti aerei	—	—	1	1
76	Attività connesse ai trasporti	16	16	140	133
77	Agenzie di viaggio, intermediari dei trasporti, magazzini	2	2	35	33
79	Comunicazioni	1	—	—	—
<b>8</b>	<b>Credito e assicurazione; servizi alle imprese; noleggio</b>	<b>1.481</b>	<b>1.368</b>	<b>84</b>	<b>63</b>
<b>8A</b>	<b>Credito e assicurazione</b>	<b>55</b>	<b>47</b>	<b>16</b>	<b>11</b>
81	Istituti di credito	—	—	—	—
82	Assicurazione	55	47	16	11
<b>8B</b>	<b>Servizi prestati alle imprese; noleggio</b>	<b>1.426</b>	<b>1.321</b>	<b>68</b>	<b>52</b>
83	Ausiliari finanziari; servizi alle imprese	1.423	1.320	37	25
84	Noleggio di beni mobili	3	1	31	27
<b>9</b>	<b>Pubblica amministrazione; servizi pubblici e privati</b>	<b>579</b>	<b>506</b>	<b>1.112</b>	<b>692</b>
<b>9A</b>	<b>Pubblica amministrazione</b>	<b>—</b>	<b>—</b>	<b>—</b>	<b>—</b>
91	Pubblica amministrazione, difesa, sicurezza sociale	—	—	—	—
<b>9B</b>	<b>Servizi pubblici e privati</b>	<b>579</b>	<b>506</b>	<b>1.112</b>	<b>692</b>
92	Servizi di igiene, amministrazione di cimiteri	9	5	13	7
93	Istruzione	21	15	25	20
94	Ricerca e sviluppo	2	2	—	—
95	Sanità e servizi veterinari	465	416	41	33
96	Altri servizi sociali	7	3	—	—
97	Servizi ricreativi e culturali	33	30	24	17
98	Servizi personali	42	35	1.009	615
99	Rappresentanze diplomatiche, organizzazioni internazionali, forze armate alleate	—	—	—	—
<b>TOTALE</b>		<b>4.286</b>	<b>3.811</b>	<b>41.204</b>	<b>26.081</b>

## sesso, posizione nella professione, ramo e classe di attività economica

NELLA PROFESSIONE								N. CLASSIFI- CAZIONE
COADIUVANTI		DIRIGENTI E IMPIEGATI		LAVORATORI DIPENDENTI		TOTALE		
MF	M	MF	M	MF	M	MF	M	
4.278	747	474	376	29.757	11.644	56.010	24.618	0
4.218	735	186	133	26.475	9.397	52.057	21.905	01
1	1	39	37	2.674	1.793	2.786	1.900	02
3	3	—	—	31	27	49	44	03
56	8	249	206	577	427	1.118	769	04
—	—	754	649	1.622	1.584	2.378	2.235	1
—	—	76	69	251	225	327	294	1A
—	—	—	—	17	16	17	16	11
—	—	—	—	7	6	7	6	12
—	—	27	26	120	115	147	141	13
—	—	22	21	95	76	117	97	14
—	—	27	22	12	12	39	34	15
—	—	678	580	1.371	1.359	2.051	1.941	1B
—	—	513	432	1.043	1.034	1.557	1.467	16
—	—	165	148	328	325	494	474	17
19	12	885	760	5.246	4.856	6.386	5.842	2
—	—	4	2	80	73	86	76	21
4	2	66	58	848	791	944	873	22
2	—	36	27	297	278	363	332	23
12	10	151	128	1.386	1.341	1.715	1.632	24
1	—	256	222	786	728	1.055	959	25
—	—	372	323	1.849	1.645	2.223	1.970	26
36	34	569	463	6.065	5.545	7.708	7.048	3
30	28	152	128	3.043	2.948	4.033	3.892	31
1	1	97	79	746	728	900	860	32
1	1	22	19	7	6	33	29	33
3	3	189	152	1.290	960	1.633	1.259	34
1	1	38	30	463	429	515	472	35
—	—	58	47	460	429	519	477	36
—	—	13	8	56	45	75	59	37
158	67	745	538	6.511	4.111	9.673	6.283	4
81	34	123	95	785	611	1.357	1.000	41
1	—	141	122	589	474	750	613	42
2	—	190	131	2.224	1.191	2.581	1.337	43
—	—	2	1	81	62	100	78	44
23	—	41	19	1.118	248	1.844	534	45
27	21	41	27	826	782	1.731	1.651	46
9	5	66	43	350	291	502	405	47
8	5	108	73	449	371	626	510	48
7	2	33	27	89	81	182	155	49
61	54	1.030	870	32.787	32.464	36.960	36.430	5
61	54	1.030	870	32.787	32.464	36.960	36.430	50
1.831	708	1.611	1.038	6.604	5.537	22.772	15.501	6
1.787	672	1.553	994	4.247	3.198	19.057	11.832	6A
111	46	528	389	563	481	1.960	1.515	61
2	2	9	7	18	17	50	42	62
24	14	98	78	10	10	499	436	63
1.187	424	407	209	1.129	656	10.416	5.612	64
137	58	323	182	339	277	1.936	1.291	65
326	128	188	129	2.188	1.757	4.196	2.936	66
44	36	58	44	2.357	2.339	3.715	3.669	6B
44	36	58	44	2.357	2.339	3.715	3.669	67
45	38	2.013	1.562	4.628	4.451	8.076	7.414	7
—	—	411	397	1.234	1.189	1.645	1.586	71
35	33	110	89	1.944	1.932	3.283	3.231	72
—	—	1	1	10	10	12	12	73
—	—	3	3	93	88	96	91	74
—	—	10	7	10	7	21	18	75
5	2	17	14	160	155	338	320	76
4	2	31	24	143	137	215	198	77
1	1	1.430	1.027	1.034	930	2.466	1.958	79
17	3	2.559	1.902	396	345	4.537	3.681	8
6	7	1.560	1.238	136	94	1.773	1.391	8A
—	—	1.382	1.153	132	90	1.514	1.243	81
6	1	178	85	4	4	259	148	82
11	2	999	664	260	251	2.764	2.290	8B
11	2	994	659	247	238	2.712	2.244	83
—	—	5	5	13	13	52	46	84
67	23	29.030	13.706	14.569	9.162	45.357	24.089	9
—	—	8.540	5.905	6.806	5.658	15.346	11.563	9A
—	—	8.540	5.905	6.806	5.658	15.346	11.563	91
67	23	20.490	7.801	7.763	3.504	30.011	12.526	9B
2	2	11	8	334	219	369	241	92
2	2	16.017	5.162	2.774	1.300	18.839	6.499	93
—	—	191	159	106	97	299	258	94
6	3	2.512	1.317	2.548	1.268	5.572	3.037	95
—	—	1.232	817	306	133	1.545	953	96
3	1	484	303	296	191	840	542	97
54	15	24	18	1.396	293	2.525	976	98
—	—	19	17	3	3	22	20	99
6.512	1.686	39.670	21.864	108.185	79.699	199.857	133.141	

TAV. 8 - Popolazione residente attiva in condizione professionale per sesso e professione

N. CLASSIFICAZIONE	PROFESSIONI	MF	M	N. CLASSIFICAZIONE	PROFESSIONI	MF	M
<b>1</b>	<b>Professioni liberali, tecniche, scientifiche, e assimilate</b>	<b>25.194</b>	<b>12.347</b>	1.74	Altri ingegneri	213	211
1.1	<b>Professori, insegnanti, e assimilati</b>	<b>14.449</b>	<b>4.314</b>	1.75	Architetti	118	100
1.11	Professori universitari e assimilati	113	75	1.76	Geometri e periti edili	1.527	1.515
1.12	Professori di scuola secondaria superiore e assimilati	1.957	991	1.77	Periti industriali, periti chimici, e assimilati	356	336
1.13	Professori di scuola media e assimilati	2.629	1.007	1.78	Disegnatori tecnici e cartografi	160	140
1.14	Insegnanti di scuola elementare e assimilati	7.476	1.238	1.79	Tecnici di impianti nucleari	40	37
1.15	Presidi, capi di istituti di istruzione, direttori didattici	228	170	<b>1.8</b>	<b>Matematici, statistici, economisti e commercialisti</b>	<b>330</b>	<b>228</b>
1.16	Insegnanti non altrove classificati	2.034	832	1.81	Matematici, statistici, economisti, sociologi	35	18
1.17	Cultori di discipline non altrove classificati	12	1	1.82	Commercialisti e assimilati	295	210
<b>1.2</b>	<b>Scrittori, giornalisti, artisti, e assimilati</b>	<b>314</b>	<b>244</b>	<b>1.9</b>	<b>Impiegati tecnici</b>	<b>1.851</b>	<b>1.670</b>
1.21	Scrittori, giornalisti e pubblicisti	38	33	1.91	Tecnici con mansioni direttive e di concetto (escluse le professioni agricole)	874	808
1.22	Pittori, scultori, e assimilati	119	77	1.92	Tecnici con mansioni esecutive (escluse le professioni agricole)	977	862
1.23	Registi, direttori artistici, coreografi e tecnici dello spettacolo	19	11	<b>2</b>	<b>Professioni amministrative e assimilate</b>	<b>20.822</b>	<b>15.209</b>
1.24	Musicisti, orchestrali, artisti lirici, attori	84	70	<b>2.1</b>	<b>Imprenditori e direttori imprese e pubblica amministrazione</b>	<b>1.371</b>	<b>1.289</b>
1.25	Artisti di varietà e assimilati	4	3	2.11	Imprenditori titolari e amministratori delegati di imprese industriali, dei trasporti, del credito e dei servizi	1.057	1.018
1.26	Atleti, allenatori, e assimilati	50	50	2.12	Imprenditori titolari e amministratori delegati di imprese commerciali	134	110
<b>1.3</b>	<b>Membri del clero e assimilati</b>	<b>112</b>	<b>103</b>	2.13	Imprenditori titolari e amministratori delegati di pubblici esercizi	42	35
1.31	Arcivescovi, vescovi diocesani e superiori generali	13	4	2.14	Direttori e categorie similari delle industrie, trasporti, credito e servizi	71	68
1.32	Parroci e altri sacerdoti addetti alla cura delle anime	86	86	2.15	Direttori e categorie similari del commercio	11	9
1.33	Ministri di culti non cattolici	13	13	2.16	Direttori e categorie similari dei pubblici esercizi	26	21
<b>1.4</b>	<b>Medici, farmacisti, ostetriche, infermieri e tecnici sanitari</b>	<b>4.569</b>	<b>2.420</b>	2.17	Direttori generali e categorie similari della pubblica amministrazione	30	28
1.41	Medici chirurghi generici	950	826	<b>2.2</b>	<b>Impiegati amministrativi con mansioni direttive e di concetto</b>	<b>9.465</b>	<b>6.493</b>
1.42	Medici chirurghi specialisti	197	158	2.21	Impiegati amministrativi con mansioni direttive e di concetto	6.150	4.354
1.43	Dentisti	28	27	2.22	Bibliotecari, impiegati di archivio, e assimilati	216	91
1.44	Farmacisti	247	144	2.23	Cancellieri e ufficiali giudiziari	89	72
1.45	Ostetriche	157	—	2.24	Capistazione e assimilati	122	119
1.46	Infermieri e assimilati	2.447	1.079	2.25	Titolari uffici postali, telegrafici, e assimilati	84	69
1.47	Operatori radiografici, ottici, odontotecnici, e assimilati	151	119	2.26	Analisti e programmatori di calcolatori elettronici e di macchine contabili	114	90
1.48	Assistenti, tecnici sanitari, e assimilati	392	67	2.27	Capitreno e assimilati	97	93
<b>1.5</b>	<b>Magistrati, avvocati, notai</b>	<b>440</b>	<b>406</b>	2.28	Cassieri di negozio	43	5
1.51	Magistrati e giuristi	46	43	2.29	Contabili, economi, cassieri non altrove classificati	2.550	1.600
1.52	Avvocati e procuratori legali	362	335	<b>2.3</b>	<b>impiegati amministrativi con mansioni esecutive</b>	<b>7.216</b>	<b>4.678</b>
1.53	Notai	32	28	2.31	Dattilografi e stenografi	585	160
<b>1.6</b>	<b>Agronomi, veterinari e biologi</b>	<b>415</b>	<b>334</b>	2.32	Operatori di macchine contabili e calcolatrici	91	54
1.61	Agronomi; periti agrari, forestali, zootecnici; e assimilati	265	210	2.33	Operatori di macchine perforatrici	50	32
1.62	Veterinari	104	104	2.34	Operatori di calcolatori elettronici, di macchine tradizionali, e assimilati	206	153
1.63	Biologi, zoologi, naturalisti	46	20	2.35	Fattorini e bigliettai	98	95
<b>1.7</b>	<b>Fisici, chimici, ingegneri, geometri, periti industriali, disegnatori e cartografi</b>	<b>2.714</b>	<b>2.628</b>				
1.71	Fisici, astronomi, geologi	13	13				
1.72	Chimici	60	53				
1.73	Ingegneri edili	227	223				

## segue TAV. 8 — Popolazione residente attiva in condizione professionale per sesso e professione

N. CLASSIFICAZIONE	PROFESSIONI	MF	M	N. CLASSIFICAZIONE	PROFESSIONI	MF	M
2.36	Portalettere e fattorini postali	523	466	<b>4.2</b>	<b>Fonditori, laminatori, e assimilati</b>	<b>640</b>	<b>547</b>
2.37	Telefonisti e telegrafisti	276	195	4.21	Fonditori, fornaioli e formatori	509	432
2.38	Pesatori e misuratori	9	9	4.22	Laminatori e trafilatori	100	85
2.39	Impiegati amministrativi non altrove classificati	5.378	3.514	4.23	Galvanoplastieri, cementatori e temperatori	31	30
<b>2.4</b>	<b>Membri dei corpi armati dello stato</b>	<b>204</b>	<b>204</b>	<b>4.3</b>	<b>Fabbriferrai, tornitori, incisori, orafi, argentieri, e assimilati</b>	<b>4.301</b>	<b>3.888</b>
2.41	Ufficiali	45	45	4.31	Fabbriferrai e fucinatori	879	874
2.42	Sottufficiali	135	135	4.32	Alesatori, fresatori e tornitori	456	447
2.43	Graduati e militari di carriera	24	24	4.33	Finitori e pulitori di prodotti meccanici	138	132
<b>2.5</b>	<b>Membri dei corpi di polizia e sicurezza interna</b>	<b>2.566</b>	<b>2.545</b>	4.34	Utensilisti ed attrezzisti di officina	29	29
2.51	Ufficiali dei carabinieri, di polizia, della guardia di finanza, dei vigili del fuoco, e assimilati	76	74	4.35	Incisori di metalli, orafi e argentieri	25	22
2.52	Ispettori generali di P. S., questori, commissari di polizia, e assimilati	9	9	4.36	Operai metallurgici non altrove classificati	2.774	2.384
2.53	Sottufficiali dei carabinieri, di polizia, della guardia di finanza, dei vigili del fuoco, e assimilati	389	385	<b>4.4</b>	<b>Meccanici montatori, riparatori, di precisione, e assimilati</b>	<b>4.478</b>	<b>4.404</b>
2.54	Carabinieri, agenti di polizia, guardie di finanza, vigili del fuoco e assimilati	2.092	2.077	4.41	Meccanici generici e riparatori meccanici	3.960	3.922
<b>3</b>	<b>Professioni inerenti all'agricoltura, alla silvicoltura, all'allevamento del bestiame e alla pesca</b>	<b>55.358</b>	<b>24.037</b>	4.42	Meccanici montatori	369	348
<b>3.1</b>	<b>Conduttori e direttori di aziende agricole, forestali e zootecniche</b>	<b>25.710</b>	<b>12.534</b>	4.43	Meccanici e riparatori meccanici di protesi	19	16
3.11	Conduttori di aziende ad ordinamento produttivo misto e assimilati	19.315	8.919	4.44	Meccanici di precisione e orologiai	94	89
3.12	Conduttori di aziende ad ordinamento produttivo specializzato e assimilati	6.150	3.401	4.45	Lubrificatori e pulitori	36	29
3.13	Conduttori allevatori e assimilati	165	144	<b>4.5</b>	<b>Carpentieri in ferro, saldatori, e assimilati</b>	<b>2.837</b>	<b>2.803</b>
3.14	Direttori e categorie simili delle aziende agricole, forestali e zootecniche	80	70	4.51	Carpentieri in ferro	686	679
<b>3.2</b>	<b>Lavoratori agricoli, conducenti di macchine agricole, pastori, e assimilati</b>	<b>29.288</b>	<b>11.163</b>	4.52	Saldatori	1.377	1.358
3.21	Lavoratori agricoli generici	28.267	10.180	4.53	Lamieristi e ramai	774	766
3.22	Lavoratori agricoli specializzati	272	243	<b>4.6</b>	<b>Frantumatori, cementieri e operai addetti alla lavorazione dei minerali non metalliferi</b>	<b>810</b>	<b>760</b>
3.23	Conducenti di macchine agricole	405	401	4.61	Frantumatori, cementieri, e assimilati	168	159
3.24	Pastori e guardiani di animali	344	339	4.62	Tagliatori, levigatori, modellatori, di pietre, e assimilati	199	197
<b>3.3</b>	<b>Lavoratori forestali e carbonai</b>	<b>332</b>	<b>317</b>	4.63	Vetrai	180	168
3.31	Lavoratori forestali e boschivi	327	313	4.64	Ceramisti e terracottai	84	64
3.32	Carbonai	5	4	4.65	Fornaci di laterizi	154	150
<b>3.4</b>	<b>Pescatori, cacciatori, e assimilati</b>	<b>28</b>	<b>23</b>	4.66	Molatori, lucidatori e smerigliatori di pietre e vetro	7	6
3.41	Pescatori e assimilati	28	23	4.67	Incisori, decoratori, mosaicisti, di pietre, ceramiche e vetro	18	16
3.42	Cacciatori	—	—	<b>5</b>	<b>Professioni inerenti alla trasformazione dei prodotti</b>	<b>13.002</b>	<b>9.351</b>
<b>4</b>	<b>Professioni inerenti alla estrazione ed alla lavorazione dei minerali e dei loro prodotti</b>	<b>13.544</b>	<b>12.854</b>	<b>5.1</b>	<b>Panettieri, pastai, dolciari, macellatori, casari, vinificatori, e assimilati</b>	<b>1.675</b>	<b>1.228</b>
<b>4.1</b>	<b>Sondatori, perforatori, minatori, e assimilati</b>	<b>478</b>	<b>452</b>	5.11	Mugnai e risieri	120	102
4.11	Sondatori e perforatori	75	74	5.12	Panettieri e pastai	722	535
4.12	Minatori e cavatori	289	271	5.13	Pasticcieri, caramellai, e assimilati	302	219
4.13	Manovali di miniera e di cava	70	66	5.14	Zuccherieri	113	91
4.14	Operai addetti alla estrazione e alla preparazione dei minerali non altrove classificati	44	41	5.15	Macellatori, insaccatori, salatori, e assimilati	84	69
				5.16	Conservieri	21	7
				5.17	Casari	129	96
				5.18	Vinificatori, birrai, lavoratori delle acque minerali, delle bevande alcoliche e analcoliche	76	45
				5.19	Cernitori di prodotti agricoli e addetti alla lavorazione dei prodotti alimentari non altrove classificati	108	64

## segue TAV. 8 — Popolazione residente attiva in condizione professionale per sesso e professione

N. CLASSIFICAZIONE	PROFESSIONI	MF	M	N. CLASSIFICAZIONE	PROFESSIONI	MF	M
<b>5.2</b>	<b>Selezionatori, condizionatori e confezionatori del tabacco</b>	<b>48</b>	<b>16</b>	5.77	Pirotecnici e artigieri	9	9
5.21	Condizionatori del tabacco	24	10	5.78	Profumisti, saponieri, e assimilati	—	—
5.22	Sigarai, sigarettai e altri confezionatori del tabacco	24	6	5.79	Sorveglianti di apparecchi chimici e altri addetti alle lavorazioni chimiche non altrove classificati	1.871	1.688
<b>5.3</b>	<b>Filatori, tessitori, tintori, e assimilati</b>	<b>2.161</b>	<b>1.200</b>	<b>5.8</b>	<b>Cartai, cartotecnici, tipografi, legatori, fotografi, e assimilati</b>	<b>601</b>	<b>490</b>
5.31	Cernitori, essiccatori, lavatori, cardatori, e assimilati	24	20	5.81	Cartai e cartonai	46	41
5.32	Filatori	87	48	5.82	Cartotecnici	82	55
5.33	Tessitori	74	42	5.83	Addetti alla lavorazione e fabbricazione della carta non altrove classificati	9	6
5.34	Finitori di filati e tessuti	108	45	5.84	Compositori	179	154
5.35	Candeggiatori e tintori di filati e tessuti	24	11	5.85	Impressori	21	19
5.36	Stampatori di tessuti	6	2	5.86	Litografi, zincografi	26	22
5.37	Operai tessili non altrove classificati	1.838	1.032	5.87	Fotografi e fototecnici	221	179
<b>5.4</b>	<b>Maglieristi, sarti, cappellai, tappezzieri</b>	<b>2.097</b>	<b>451</b>	5.88	Legatori	15	12
5.41	Biancheristi e camiciari	251	21	5.89	Addetti alle lavorazioni poligrafiche e di legatoria non altrove classificati	2	2
5.42	Maglieristi e calzettai	300	18	<b>5.9</b>	<b>Verificatori, imballatori, e assimilati</b>	<b>192</b>	<b>92</b>
5.43	Sarti e confezionatori di pellicce	1.154	269	5.91	Verificatori di prodotti	13	7
5.44	Cravattai, cappellai, guantai, e assimilati	10	7	5.92	Imballatori, inscatolatori, imbottiglieri, e assimilati	179	85
5.45	Ricamatrici, ornatori, e assimilati	110	2	<b>6</b>	<b>Professioni inerenti alle costruzioni edili e all'installazione ed esercizio impianti elettricità, gas, acqua</b>	<b>35.634</b>	<b>35.082</b>
5.46	Bottonieri e assimilati	53	52	<b>6.1</b>	<b>Capimastri, muratori, decoratori, conduttori di macchine edili, e assimilati</b>	<b>30.397</b>	<b>29.961</b>
5.47	Tappezzieri e materassai	104	61	6.11	Capimastri	146	142
5.48	Lavoratori dell'abbigliamento e dell'arredamento non altrove classificati	115	21	6.12	Muratori	9.096	9.041
<b>5.5</b>	<b>Conciatori, calzolai, pellettieri, e assimilati</b>	<b>399</b>	<b>348</b>	6.13	Armatori cementisti e ferraioi	613	612
5.51	Conciatori e tintori di pelli, similpelli e cuoio	49	44	6.14	Stuccatori, decoratori, pittori edili	957	949
5.52	Calzolai	292	269	6.15	Pavimentatori edili, stradali, e assimilati	309	305
5.53	Borsettai, valigiai, e assimilati	23	10	6.16	Armatori di gallerie, di linee ferrotramviarie, e assimilati	67	65
5.54	Addetti alla lavorazione delle pelli, similpelli e del cuoio non altrove classificati	35	25	6.17	Conduttori di macchine edili e assimilati	858	854
<b>5.6</b>	<b>Segatori, tornitori, falegnami, mobiliari, e assimilati</b>	<b>3.452</b>	<b>3.407</b>	6.18	Cantonieri stradali e ferroviari	942	914
5.61	Segatori e piallatori del legname	16	15	6.19	Manovali edili, sterratori, e assimilati	17.409	17.079
5.62	Falegnami e mobiliari in legno e formica	1.464	1.447	<b>6.2</b>	<b>Elettricisti, elettrotecnici, radiotecnici, e assimilati</b>	<b>3.726</b>	<b>3.627</b>
5.63	Tornitori, intagliatori, incisori, del legno, e assimilati	8	7	6.21	Centralisti e cabinisti	272	246
5.64	Liutai e assimilati	6	2	6.22	Elettricisti	2.291	2.275
5.65	Bottai, carradori, e assimilati	6	6	6.23	Elettrotecnici	630	605
5.66	Carpentieri in legno	1.858	1.848	6.24	Tecnici della radio, della televisione, del cinema e operatori di proiezione	103	92
5.67	Mobiliari in canna, vimini e giunchi, cestai, canestrai, stuoiai, e assimilati	7	5	6.25	Installatori impianti di telecomunicazione	394	377
5.68	Verniciatori e lucidatori del legno e paglia	16	14	6.26	Addetti alla installazione ed esercizio di impianti elettrici non altrove classificati	36	32
5.69	Addetti alla lavorazione del legno e dei materiali legnosi non altrove classificati	71	63	<b>6.3</b>	<b>Gasisti, idraulici e termoidraulici</b>	<b>1.511</b>	<b>1.494</b>
<b>5.7</b>	<b>Analizzatori, petrolieri, gommai, profumisti, e assimilati</b>	<b>2.377</b>	<b>2.119</b>	6.31	Posatori di tubi	136	134
5.71	Analizzatori, campionatori, dosatori, e assimilati	219	180	6.32	Gasisti	29	28
5.72	Coloristi	9	7	6.33	Idraulici, stagnini e termoidraulici	1.103	1.097
5.73	Petrolieri	44	31	6.34	Conduttori di impianti termici e assimilati	243	235
5.74	Gommai	175	162				
5.75	Plasticisti	43	37				
5.76	Fiammiferai	7	5				

## segue TAV. 8 — Popolazione residente attiva in condizione professionale per sesso e professione

N. CLASSIFICAZIONE	PROFESSIONI	MF	M	N. CLASSIFICAZIONE	PROFESSIONI	MF	M
<b>7</b>	<b>Professioni inerenti al commercio e ai pubblici esercizi</b>	<b>17.107</b>	<b>10.204</b>	8.32	Motoristi di aviazione a terra	4	4
7.1	<b>Esercenti di negozio e assimilati</b>	<b>10.375</b>	<b>5.768</b>	8.33	Addetti ai trasporti aerei non altrove classificati	4	4
7.11	Commercianti e esercenti di negozio	9.752	5.261	<b>8.4</b>	<b>Noleggiatori di mezzi di trasporto, spedizionieri e altri lavoratori delle attività ausiliarie dei trasporti non altrove classificati</b>	<b>87</b>	<b>81</b>
7.12	Esercenti di edicole e negozi di giornali	38	20	8.41	Noleggiatori di mezzi di trasporto	86	80
7.13	Commercianti ambulanti	585	487	8.42	Spedizionieri e sdoganatori	—	—
<b>7.2</b>	<b>Assistenti di vendita, commessi, rappresentanti di commercio, e assimilati</b>	<b>2.079</b>	<b>1.409</b>	8.43	Palombari e assimilati	1	1
7.21	Assistenti di vendita e assimilati	53	36	<b>8.5</b>	<b>Facchini e altri lavoratori dei trasporti non altrove classificati</b>	<b>757</b>	<b>743</b>
7.22	Commessi di vendita e banconieri	1.066	540	8.51	Facchini, caricatori e scaricatori	588	578
7.23	Rappresentanti di commercio, viaggiatori, mediatori, e assimilati	726	651	8.52	Lavoratori dei trasporti non altrove classificati	169	165
7.24	Rappresentanti e mediatori del credito e assicurazioni, dei trasporti e dei servizi	196	152	<b>9</b>	<b>Professioni inerenti ai servizi</b>	<b>11.194</b>	<b>6.137</b>
7.25	Altri lavoratori del commercio non altrove classificati	38	30	<b>9.1</b>	<b>Esercenti e gestori di cinema, teatri e simili e di agenzie per la fornitura di servizi</b>	<b>55</b>	<b>38</b>
<b>7.3</b>	<b>Esercenti alberghi, caffè, e assimilati</b>	<b>1.582</b>	<b>926</b>	9.11	Esercenti e gestori di cinema, teatri e simili	37	26
7.31	Esercenti alberghi, ristoranti e assimilati	412	224	9.12	Esercenti e gestori di agenzie per la fornitura di servizi	18	12
7.32	Esercenti di bar, caffè, e assimilati	1.170	702	<b>9.2</b>	<b>Assistenti sociali, interpreti, traduttori, grafologi</b>	<b>301</b>	<b>83</b>
<b>7.4</b>	<b>Portieri, cuochi, camerieri di pubblici esercizi, baristi, e assimilati</b>	<b>3.071</b>	<b>2.101</b>	9.21	Assistenti sociali	275	65
7.41	Portieri di alberghi, di pubblici esercizi, e assimilati	62	57	9.22	Interpreti e traduttori	10	6
7.42	Cuochi di alberghi, di pubblici esercizi, e assimilati	1.084	634	9.23	Grafologi e assimilati	16	12
7.43	Camerieri di alberghi e assimilati	248	183	<b>9.3</b>	<b>Indossatori, assistenti di volo, guide turistiche, e assimilati</b>	<b>20</b>	<b>11</b>
7.44	Camerieri di ristoranti, caffè, e assimilati	879	773	9.31	Indossatori	3	2
7.45	Baristi e assimilati	402	278	9.32	Fotomodelle e modelle artistiche	12	6
7.46	Guardarobieri, fattorini, inservienti di pubblici esercizi, e assimilati	396	176	9.33	Assistenti di volo e guide turistiche	5	3
<b>8</b>	<b>Professioni inerenti ai trasporti</b>	<b>8.002</b>	<b>7.920</b>	<b>9.4</b>	<b>Barbieri, parrucchieri, smacchiatori, e assimilati</b>	<b>1.354</b>	<b>717</b>
<b>8.1</b>	<b>Macchinisti ferroviari, conducenti di tramvie, autisti, e assimilati</b>	<b>7.105</b>	<b>7.043</b>	9.41	Barbieri, parrucchieri, manicure, e assimilati	1.115	671
8.11	Macchinisti ferroviari e assimilati	165	163	9.42	Smacchiatori, tintori, e assimilati	239	46
8.12	Conducenti di tramvie e simili	5	5	<b>9.5</b>	<b>Spazzini, pulitori, e assimilati</b>	<b>1.207</b>	<b>1.162</b>
8.13	Deviatori, manovratori, frenatori, ferroviari e tramviari	532	524	9.51	Spazzini, disinfestatori, e assimilati	1.156	1.118
8.14	Autisti	6.105	6.058	9.52	Pulitori, lavaggiatori di veicoli, e assimilati	51	44
8.15	Gruisti, carropontisti, e assimilati	263	262	<b>9.6</b>	<b>Domestici, portieri, bidelli, guardiani, e assimilati</b>	<b>8.121</b>	<b>4.003</b>
8.16	Conducenti di veicoli a trazione animale e assimilati	19	17	9.61	Domestici	903	41
8.17	Addetti ai trasporti terrestri non altrove classificati	16	14	9.62	Portieri di abitazione	95	78
<b>8.2</b>	<b>Ufficiali di coperta, motoristi e fuochisti navali, conducenti di imbarcazioni, e assimilati</b>	<b>38</b>	<b>38</b>	9.63	Commessi, uscieri, bidelli, inservienti di uffici pubblici e privati	6.153	2.973
8.21	Ufficiali di coperta, di macchina e piloti di porto	6	6	9.64	Sagrestani	5	4
8.22	Macchinisti, motoristi e fuochisti navali	5	5	9.65	Guardiani, custodi di aziende, guardie campestri, e assimilati	965	907
8.23	Addetti alla conduzione di imbarcazioni a motore, a remi, a vela	12	12	<b>9.7</b>	<b>Addetti ai servizi non altrove classificati</b>	<b>111</b>	<b>102</b>
8.24	Marittimi di coperta e assimilati	15	15	9.71	Addetti ai servizi non altrove classificati	111	102
<b>8.3</b>	<b>Piloti, motoristi di bordo, motoristi a terra, addetti ai trasporti aerei non altrove classificati</b>	<b>15</b>	<b>15</b>	<b>9.9</b>	<b>Professioni non altrove classificabili</b>	<b>25</b>	<b>21</b>
8.31	Piloti di aeromobili, motoristi di bordo, e assimilati	7	7	9.91	Professioni non altrove classificabili	25	21
				<b>TOTALE</b>		<b>199.857</b>	<b>133.141</b>

**TAV. 9 - Popolazione residente attiva in condizione professionale per sesso e categoria socio-professionale**

N. CLASSIFI- CAZIONE	CATEGORIE SOCIO-PROFESSIONALI	MASCHI	FEMMINE	TOTALE
01	Imprenditori e lavoratori in proprio nell'agricoltura, nella silvicoltura, nell'allevamento e nella pesca	12.571	13.170	25.741
02	Altri lavoratori agricoli	11.466	18.151	29.617
03	Imprenditori e lavoratori in proprio nelle professioni liberali e affini	1.924	253	2.177
04	Imprenditori nell'industria, nell'edilizia, nel commercio, nei trasporti e nei servizi	1.720	283	2.003
05	Lavoratori in proprio nell'industria, nell'edilizia, nel commercio, nei trasporti e nei servizi	15.363	6.718	22.081
06	Dirigenti industriali e commerciali, alti funzionari dell'apparato legislativo e dell'amministrazione statale	126	12	138
07	Lavoratori dipendenti nelle professioni liberali e affini	8.784	12.737	21.521
08	Capi ufficio e responsabili di personale amministrativo, di addetti alle vendite e ai servizi; funzionari statali con responsabilità amministrative	4.831	1.860	6.691
09	Personale amministrativo, addetto alle vendite e ai servizi	17.206	9.348	26.554
10	Intermedi: capisquadra e sorveglianti di operai (dipendenti)	1.663	188	1.851
11	Operai specializzati e qualificati (dipendenti)	39.101	3.625	42.726
12	Manovali (dipendenti)	18.161	367	18.528
13	Forze armate (militari di carriera e militari in servizio di leva)	2.185	—	2.185
14	Persone economicamente attive non classificate altrove	21	4	25
	<b>TOTALE</b>	<b>135.122</b>	<b>66.716</b>	<b>201.838</b>



**TAV. 10 - Popolazione residente occupata per ramo di attività economica, ore lavorate e posizione nella professione**

RAMI DI ATTIVITÀ ECONOMICA	ORE LAVORATE							TOTALE
	Nessuna	meno di 15	da 15 a 24	da 25 a 34	da 35 a 39	40	oltre 40	
<b>A — DIPENDENTI</b>								
Agricoltura, caccia, foreste e pesca	3.713	895	1.613	996	1.182	5.258	5.276	18.933
Energia, gas e acqua	175	9	5	18	158	1.590	346	2.301
<i>Estrazione combustibili, industria petrolifera</i>	24	3	2	4	27	175	76	311
<i>Energia elettrica, gas e acqua</i>	151	6	3	14	131	1.415	270	1.990
Industrie estrattive, manifatturiere per trasformazione minerali; industrie chimiche	1.125	26	33	101	401	3.337	928	5.951
Industrie manifatturiere per lavorazione metalli, meccanica precisione	778	28	37	51	254	3.813	1.169	6.130
Industrie manifatturiere alimentari, tessili, abbigliamento, mobilio, altre	1.196	51	56	91	374	3.412	1.577	6.757
Industrie costruzioni e installazioni impianti edilizia	4.221	113	100	300	1.473	14.962	7.622	28.791
Commercio, pubblici esercizi, riparazioni beni di consumo e veicoli	1.041	67	81	122	335	2.605	2.899	7.150
<i>Commercio, pubblici esercizi e alberghi</i>	729	53	69	88	255	1.770	2.133	5.097
<i>Riparazioni beni consumo e veicoli</i>	312	14	12	34	80	835	766	2.053
Trasporti e comunicazioni	720	54	85	79	1.175	2.686	1.499	6.298
Credito e assicurazioni, servizi ad imprese, noleggio	233	38	40	53	883	1.093	477	2.817
<i>Credito e assicurazione</i>	124	24	18	27	655	646	176	1.670
<i>Servizi prestati alle imprese, noleggio</i>	109	14	22	26	228	447	301	1.147
Pubblica amministrazione, servizi pubblici e privati	4.283	706	7.168	3.398	13.055	6.718	5.929	41.257
<i>Pubblica amministrazione</i>	1.495	92	203	279	7.054	2.522	3.169	14.814
<i>Servizi pubblici e privati</i>	2.788	614	6.965	3.119	6.001	4.196	2.760	26.443
<b>TOTALE</b>	<b>17.485</b>	<b>1.987</b>	<b>9.218</b>	<b>5.209</b>	<b>19.290</b>	<b>45.474</b>	<b>27.722</b>	<b>126.385</b>
<b>B — INDIPENDENTI</b>								
Agricoltura, caccia, foreste e pesca	3.736	324	777	1.530	942	3.957	14.506	25.772
Energia, gas e acqua	—	—	—	—	—	1	1	2
<i>Estrazione combustibili, industria petrolifera</i>	—	—	—	—	—	—	—	—
<i>Energia elettrica, gas e acqua</i>	—	—	—	—	—	7	7	2
Industrie estrattive, manifatturiere per trasformazione minerali; industrie chimiche	36	6	6	4	6	59	138	255
Industrie manifatturiere per lavorazione metalli, meccanica precisione	149	11	23	23	46	267	553	1.072
Industrie manifatturiere alimentari, tessili, abbigliamento, mobilio, altre	367	72	114	105	126	522	1.106	2.412
Industrie costruzioni e installazioni impianti edilizia	408	32	28	64	98	1.110	1.400	3.140
Commercio, pubblici esercizi, riparazioni beni di consumo e veicoli	2.059	275	222	324	616	2.675	8.360	14.531
<i>Commercio, pubblici esercizi e alberghi</i>	1.901	258	217	308	581	2.354	7.612	13.231
<i>Riparazioni beni consumo e veicoli</i>	158	17	5	16	35	321	748	1.300
Trasporti e comunicazioni	262	30	48	80	54	330	630	1.434
Credito e assicurazioni, servizi ad imprese, noleggio	339	39	48	84	115	321	635	1.581
<i>Credito e assicurazione</i>	13	4	—	4	4	18	34	77
<i>Servizi prestati alle imprese, noleggio</i>	326	35	48	80	111	303	601	1.504
Pubblica amministrazione, servizi pubblici e privati	265	35	73	106	130	479	667	1.755
<i>Pubblica amministrazione</i>	—	—	—	—	—	—	—	—
<i>Servizi pubblici e privati</i>	265	35	73	106	130	479	667	1.755
<b>TOTALE</b>	<b>7.621</b>	<b>824</b>	<b>1.339</b>	<b>2.320</b>	<b>2.133</b>	<b>9.721</b>	<b>27.996</b>	<b>51.954</b>

**TAV. 11 - Popolazione residente in età da 14 anni in poi non occupata, per sesso e numero di ore lavorate**

ORE LAVORATE	DISOCCUPATI IN CERCA DI NUOVA OCCUPAZIONE		IN CERCA DI PRIMA OCCUPAZIONE		CASALINGHE	STUDENTI		RITIRATI DAL LAVORO		IN ALTRA CONDIZIONE NON PROFESSIONALE		TOTALE	
	MF	M	MF	M		MF	M	MF	M	MF	M	MF	M
Meno di 15	163	87	8	4	—	—	—	1	—	—	—	172	91
Da 15 a 24	382	150	14	6	1	—	—	4	3	—	—	401	159
Da 25 a 34	238	124	9	6	—	—	—	1	1	1	—	249	131
Da 35 a 39	421	189	10	6	—	—	—	1	1	1	—	433	196
40	1.454	847	56	37	—	—	—	1	1	13	4	1.524	889
Oltre 40	1.471	748	64	43	2	—	—	1	—	7	—	1.545	791
<b>TOTALE</b>	<b>4.129</b>	<b>2.145</b>	<b>161</b>	<b>102</b>	<b>3</b>	<b>—</b>	<b>—</b>	<b>9</b>	<b>6</b>	<b>22</b>	<b>4</b>	<b>4.324</b>	<b>2.257</b>



## luogo di residenza nel 1976, condizione nel 1976 e nel 1981

NELL'OTTOBRE 1976																TOTALE
CIA DELLA STESSA DI RESIDENZA				PROVINCIA DI ALTRA REGIONE						ESTERO						
FESSIONALE 1976		CONDIZIONE NON PROFESSIO- NALE '76	TOTALE	CONDIZIONE PROFESSIONALE 1976				CONDIZIONE NON PROFESSIO- NALE '76	TOTALE	CONDIZIONE PROFESSIONALE 1976				CONDIZIONE NON PROFESSIO- NALE '76	TOTALE	
Altre attività	Disoc- cupati			Agricol- tura	Industrie	Altre attività	Disoc- cupati			Agricol- tura	Industrie	Altre attività	Disoc- cupati			

## TALE

244	49	193	649	275	1.259	2.454	247	1.475	5.710	195	2.373	1.113	81	288	4.050	192.667
236	30	157	561	244	1.059	2.330	170	1.312	5.115	182	2.138	1.012	57	251	3.640	172.167
7	4	30	102	213	67	50	27	141	498	143	149	64	5	31	392	43.724
34	12	17	128	16	738	324	42	229	1.349	34	1.790	493	27	125	2.469	53.367
195	14	110	331	15	254	1.956	101	942	3.268	5	199	455	25	95	779	75.076
8	19	36	88	31	200	124	77	163	595	13	235	101	24	37	410	20.500
38	6	552	611	53	255	323	37	3.908	4.576	20	400	195	10	1.775	2.400	224.189
282	55	745	1.260	328	1.514	2.777	284	5.383	10.286	215	2.773	1.308	91	2.063	6.450	416.856

## SCHI

176	27	81	411	172	1.165	1.824	152	849	4.162	150	2.067	951	58	165	3.391	127.636
175	23	73	388	157	997	1.732	120	782	3.788	140	1.878	874	40	147	3.079	117.323
7	1	6	56	126	53	37	18	30	264	104	106	46	3	6	265	20.841
33	12	14	122	16	712	312	40	188	1.268	32	1.612	473	21	96	2.234	48.836
135	10	53	210	15	232	1.383	62	564	2.256	4	160	355	16	45	580	47.646
1	4	8	23	15	168	92	32	67	374	10	189	77	18	18	312	10.313
18	2	134	161	22	140	141	15	1.080	1.398	17	191	109	6	428	751	75.301
194	29	215	572	194	1.305	1.965	167	1.929	5.560	167	2.258	1.060	64	593	4.142	202.937

## MINE

68	22	112	238	103	94	630	95	626	1.548	45	306	162	23	123	659	65.031
61	7	84	173	87	62	598	50	530	1.327	42	260	138	17	104	561	54.844
—	3	24	46	87	14	13	9	111	234	39	43	18	2	25	127	22.883
1	—	3	6	—	26	12	2	41	81	2	178	20	6	29	235	4.531
60	4	57	121	—	22	573	39	378	1.012	1	39	100	9	50	199	27.430
7	15	28	65	16	32	32	45	96	221	3	46	24	6	19	98	10.187
20	4	418	450	31	115	182	22	2.828	3.178	3	209	86	4	1.347	1.649	148.888
88	26	530	688	134	209	812	117	3.454	4.726	48	515	248	27	1.470	2.308	213.919

**TAV. 13 - Stranieri residenti per classe di età e sesso; condizione professionale per settore di attività economica e posizione nella professione; condizione non professionale**

CONDIZIONI	CLASSI DI ETÀ (anni)											TOTALE
	Meno di 5	5-9	10-14	15-19	20-24	25-29	30-34	35-44	45-54	55-64	65 e più	
<b>A — MASCHI</b>												
<b>Condizione professionale</b>	—	—	—	7	10	17	20	30	31	16	3	134
AGRICOLTURA	—	—	—	1	—	1	1	5	9	8	1	26
Indipendenti	—	—	—	—	—	—	—	2	7	7	1	17
Dipendenti	—	—	—	1	—	1	1	3	2	1	—	9
- di cui operai e assimilati	—	—	—	1	—	1	—	3	2	1	—	8
INDUSTRIE	—	—	—	2	6	6	6	8	13	8	1	50
Indipendenti	—	—	—	—	—	—	—	1	2	1	—	4
Dipendenti	—	—	—	2	6	6	6	7	11	7	1	46
- di cui operai e assimilati	—	—	—	1	6	6	6	6	10	7	1	43
COMMERCIO	—	—	—	3	2	6	5	13	4	—	—	33
Indipendenti	—	—	—	1	1	5	5	13	4	—	—	29
Dipendenti	—	—	—	2	1	1	—	—	—	—	—	4
- di cui operai e assimilati	—	—	—	2	—	1	—	—	—	—	—	3
ALTRE ATTIVITA'	—	—	—	1	2	4	8	4	5	—	1	25
Indipendenti	—	—	—	—	1	—	1	1	—	—	1	4
Dipendenti	—	—	—	1	1	4	7	3	5	—	—	21
- di cui operai e assimilati	—	—	—	—	—	1	2	1	2	—	—	6
<b>Condizione non professionale</b>	20	32	35	26	12	7	5	4	17	19	44	221
In cerca di prima occupazione	—	—	—	7	5	2	2	2	4	—	—	22
Scolari e studenti	—	26	34	19	5	4	1	—	1	—	—	90
Ritirati dal lavoro	—	—	1	—	—	—	1	—	3	14	39	58
Altri	20	6	—	—	2	1	1	2	9	5	5	51
<b>TOTALE</b>	<b>20</b>	<b>32</b>	<b>35</b>	<b>33</b>	<b>22</b>	<b>24</b>	<b>25</b>	<b>34</b>	<b>48</b>	<b>35</b>	<b>47</b>	<b>355</b>
<b>B — FEMMINE</b>												
<b>Condizione professionale</b>	—	—	—	6	4	10	4	7	7	6	1	45
AGRICOLTURA	—	—	—	3	1	—	—	1	3	1	—	9
Indipendenti	—	—	—	2	1	—	—	1	—	1	—	5
Dipendenti	—	—	—	1	—	—	—	—	3	—	—	4
- di cui operai e assimilati	—	—	—	1	—	—	—	—	3	—	—	4
INDUSTRIE	—	—	—	1	—	2	—	2	1	1	—	7
Indipendenti	—	—	—	—	—	—	—	—	—	—	—	—
Dipendenti	—	—	—	1	—	2	—	2	1	1	—	7
- di cui operai e assimilati	—	—	—	—	—	1	—	1	1	1	—	4
COMMERCIO	—	—	—	1	1	3	—	2	1	3	—	11
Indipendenti	—	—	—	—	—	1	—	2	1	2	—	6
Dipendenti	—	—	—	1	1	2	—	—	—	1	—	5
- di cui operai e assimilati	—	—	—	1	—	2	—	—	—	1	—	4
ALTRE ATTIVITA'	—	—	—	1	2	5	4	2	2	1	1	18
Indipendenti	—	—	—	—	1	1	—	—	—	—	—	2
Dipendenti	—	—	—	1	1	4	4	2	2	1	1	16
- di cui operai e assimilati	—	—	—	—	1	1	1	—	2	—	—	5
<b>Condizione non professionale</b>	14	33	33	24	29	32	17	20	16	19	56	293
In cerca di prima occupazione	—	—	—	2	7	6	—	1	—	—	—	16
Scolari e studenti	—	26	31	16	5	1	1	—	1	—	—	81
Casalinghe	—	—	1	5	17	24	16	13	9	10	11	106
Ritirati dal lavoro	—	—	—	1	—	—	—	3	5	9	41	59
Altri	14	7	1	—	—	1	—	3	1	—	4	31
<b>TOTALE</b>	<b>14</b>	<b>33</b>	<b>33</b>	<b>30</b>	<b>33</b>	<b>42</b>	<b>21</b>	<b>27</b>	<b>23</b>	<b>25</b>	<b>57</b>	<b>338</b>
<b>C — TOTALE</b>												
<b>Condizione professionale</b>	—	—	—	13	14	27	24	37	38	22	4	179
AGRICOLTURA	—	—	—	4	1	1	1	6	12	9	1	35
Indipendenti	—	—	—	2	1	—	—	3	7	8	1	22
Dipendenti	—	—	—	2	—	1	1	3	5	1	—	13
- di cui operai e assimilati	—	—	—	2	—	1	—	3	5	1	—	12
INDUSTRIE	—	—	—	3	6	8	6	10	14	9	1	57
Indipendenti	—	—	—	—	—	—	—	1	2	1	—	4
Dipendenti	—	—	—	3	6	8	6	9	12	8	1	53
- di cui operai e assimilati	—	—	—	1	6	7	6	7	11	8	1	47
COMMERCIO	—	—	—	4	3	9	5	15	5	3	—	44
Indipendenti	—	—	—	1	1	6	5	15	5	2	—	35
Dipendenti	—	—	—	3	2	3	—	—	—	1	—	9
- di cui operai e assimilati	—	—	—	3	—	3	—	—	—	1	—	7
ALTRE ATTIVITA'	—	—	—	2	4	9	12	6	7	1	2	43
Indipendenti	—	—	—	—	2	1	1	1	—	—	1	6
Dipendenti	—	—	—	2	2	8	11	5	7	1	1	37
- di cui operai e assimilati	—	—	—	—	1	2	3	1	4	—	—	11
<b>Condizione non professionale</b>	34	65	68	50	41	39	22	24	33	38	100	514
In cerca di prima occupazione	—	—	—	9	12	8	2	3	4	—	—	38
Scolari e studenti	—	52	65	35	10	5	2	—	2	—	—	171
Casalinghe	—	—	1	5	17	24	16	13	9	10	11	106
Ritirati dal lavoro	—	—	—	1	—	—	1	3	8	23	80	117
Altri	34	13	1	—	2	2	1	5	10	5	9	82
<b>TOTALE</b>	<b>34</b>	<b>65</b>	<b>68</b>	<b>63</b>	<b>55</b>	<b>66</b>	<b>46</b>	<b>61</b>	<b>71</b>	<b>60</b>	<b>104</b>	<b>693</b>

TAV. 14 - Famiglie residenti per ampiezza e tipo della famiglia

TIPO DELLA FAMIGLIA	FAMIGLIE CON COMPONENTI									
	1	2	3	4	5	6	7 e più		TOTALE	
							Famiglie	Componenti	Famiglie	Componenti
<b>A — FAMIGLIE IN COMPLESSO</b>										
Tipo A	31.019	344	35	9	8	3	1	7	31.419	31.913
Tipo B	—	33.276	72	4	—	—	—	—	33.352	66.784
Tipo C	—	5.971	31.530	38.462	21.060	7.955	4.928	37.917	109.906	451.327
C 1	—	—	28.365	37.001	20.466	7.734	4.770	36.700	98.336	418.533
C 2	—	1.418	843	439	179	72	50	381	3.001	8.829
C 3	—	4.553	2.322	1.022	415	149	108	836	8.569	23.965
Tipo D	—	3.154	2.776	2.438	2.597	1.667	1.288	9.985	13.920	57.360
D 1	—	—	1.093	129	27	3	1	7	1.253	3.955
D 1.1	—	—	607	83	13	—	—	—	703	2.218
D 1.2	—	—	486	46	14	3	1	7	550	1.737
D 2	—	—	—	1.329	2.060	1.447	1.122	8.693	5.958	32.991
D 2.1	—	—	—	831	1.431	992	696	5.321	3.950	21.752
D 2.2	—	—	—	498	629	455	426	3.372	2.008	11.239
D 3	—	—	268	341	211	94	66	495	980	4.282
D 3.1	—	—	53	60	49	25	25	184	212	978
D 3.2	—	—	215	281	162	69	41	311	768	3.304
D 4	—	—	417	332	208	98	75	585	1.130	4.792
D 4.1	—	—	118	92	52	22	14	103	298	1.217
D 4.2	—	—	299	240	156	76	61	482	832	3.575
D 5	—	—	243	1	—	—	—	—	244	733
D 6	—	88	1	—	—	—	—	—	89	179
D 7	—	989	17	2	—	—	—	—	1.008	2.037
D 8	—	—	2	—	—	—	—	—	2	6
D 9	—	2.077	735	304	91	25	24	205	3.256	8.385
<b>TOTALE</b>	<b>31.019</b>	<b>42.745</b>	<b>34.413</b>	<b>40.913</b>	<b>23.665</b>	<b>9.625</b>	<b>6.217</b>	<b>47.909</b>	<b>188.597</b>	<b>607.384</b>
<b>B — FAMIGLIE CON MEMBRI AGGREGATI</b>										
Tipo A	—	344	35	9	8	3	1	7	400	894
Tipo B	—	—	72	4	—	—	—	—	76	232
Tipo C	—	—	118	118	119	44	44	341	443	2.026
C 1	—	—	—	48	67	25	24	183	164	860
C 2	—	—	85	52	33	11	11	85	192	779
C 3	—	—	33	18	19	8	9	73	87	387
Tipo D	—	—	35	25	16	15	24	192	115	567
D 1	—	—	—	7	1	1	—	—	9	39
D 1.1	—	—	—	3	—	—	—	—	3	12
D 1.2	—	—	—	4	1	1	—	—	6	27
D 2	—	—	—	—	6	10	14	113	30	203
D 2.1	—	—	—	—	3	9	8	66	20	135
D 2.2	—	—	—	—	3	1	6	47	10	68
D 3	—	—	—	4	3	1	4	29	12	66
D 3.1	—	—	—	2	2	—	4	29	8	47
D 3.2	—	—	—	2	1	1	—	—	4	19
D 4	—	—	—	5	2	2	5	41	14	83
D 4.1	—	—	—	—	2	—	2	16	4	26
D 4.2	—	—	—	5	—	2	3	25	10	57
D 5	—	—	—	1	—	—	—	—	1	4
D 6	—	—	—	1	—	—	—	—	—	3
D 7	—	—	—	17	2	—	—	—	19	59
D 8	—	—	—	—	—	—	—	—	—	—
D 9	—	—	—	17	6	4	1	9	29	110
<b>TOTALE</b>	<b>—</b>	<b>344</b>	<b>260</b>	<b>156</b>	<b>143</b>	<b>62</b>	<b>69</b>	<b>540</b>	<b>1.034</b>	<b>3.719</b>
<b>C — FAMIGLIE SENZA MEMBRI AGGREGATI</b>										
Tipo A	31.019	—	—	—	—	—	—	—	31.019	31.019
Tipo B	—	33.276	—	—	—	—	—	—	33.276	66.552
Tipo C	—	5.971	31.412	38.344	20.941	7.911	4.884	37.576	109.463	449.301
C 1	—	—	28.365	36.953	20.399	7.709	4.746	36.517	98.172	417.673
C 2	—	1.418	758	387	146	61	39	296	2.809	8.050
C 3	—	4.553	2.289	1.004	396	141	99	763	8.482	23.578
Tipo D	—	3.154	2.741	2.413	2.581	1.652	1.264	9.793	13.805	56.793
D 1	—	—	1.093	122	26	2	1	7	1.244	3.916
D 1.1	—	—	607	80	13	—	—	—	700	2.206
D 1.2	—	—	486	42	13	2	1	7	544	1.710
D 2	—	—	—	1.329	2.054	1.437	1.108	8.580	5.928	32.788
D 2.1	—	—	—	831	1.428	983	688	5.255	3.930	21.617
D 2.2	—	—	—	498	626	454	420	3.325	1.998	11.171
D 3	—	—	268	337	208	93	62	466	968	4.216
D 3.1	—	—	53	58	47	25	21	155	204	931
D 3.2	—	—	215	279	161	68	41	311	764	3.285
D 4	—	—	417	327	206	96	70	544	1.116	4.709
D 4.1	—	—	118	92	50	22	12	87	294	1.191
D 4.2	—	—	299	235	156	74	58	457	822	3.518
D 5	—	—	243	—	—	—	—	—	243	729
D 6	—	88	—	—	—	—	—	—	88	176
D 7	—	989	—	—	—	—	—	—	989	1.978
D 8	—	—	2	—	—	—	—	—	2	6
D 9	—	2.077	718	298	87	24	23	196	3.227	8.275
<b>TOTALE</b>	<b>31.019</b>	<b>42.401</b>	<b>34.153</b>	<b>40.757</b>	<b>23.522</b>	<b>9.563</b>	<b>6.148</b>	<b>47.369</b>	<b>187.563</b>	<b>603.665</b>

**TAV. 15 - Famiglie residenti con almeno un nucleo familiare, per tipo del nucleo e ampiezza della famiglia**

TIPO DEL NUCLEO	FAMIGLIE CON COMPONENTI								
	2	3	4	5	6	7 e più		TOTALE	
						Famiglie	Componenti	Famiglie	Componenti
Coniugi	33.276	1.476	267	126	77	63	490	35.285	73.630
Coniugi e figli	—	28.299	38.197	22.427	9.107	5.830	44.910	103.860	449.372
Padre e figli	1.340	1.088	757	376	156	111	832	3.828	12.620
Madre e figli	5.206	2.681	1.318	596	229	175	1.349	10.205	29.430

**TAV. 16 - Famiglie residenti per tipo di famiglia e di componenti**

TIPO DELLA FAMIGLIA	FAMIGLIE	COMPONENTI											
		CAPO FAMIGLIA DI CENSIMENTO, PARENTI E AFFINI								MEMBRI AGGREGATI		TOTALE	
		CAPO FAMIGLIA DI CENSIMENTO		CONIUGE	FIGLI		ALTRI PARENTI E AFFINI	TOTALE		TOTALE	di cui addetti ai servizi della famiglia		
		M	F		TOTALE	di cui celibi o nubili		MF	M			MF	M
<b>Tipo A</b>	<b>31.419</b>	<b>10.389</b>	<b>21.030</b>	—	—	—	—	<b>31.419</b>	<b>10.389</b>	<b>494</b>	<b>36</b>	<b>31.913</b>	<b>10.510</b>
<b>Tipo B</b>	<b>33.352</b>	<b>33.259</b>	<b>93</b>	<b>33.352</b>	—	—	—	<b>66.704</b>	<b>33.352</b>	<b>80</b>	<b>14</b>	<b>66.784</b>	<b>33.371</b>
<b>Tipo C</b>	<b>109.906</b>	<b>101.047</b>	<b>8.859</b>	<b>98.336</b>	<b>242.583</b>	<b>240.966</b>	—	<b>450.825</b>	<b>230.967</b>	<b>502</b>	<b>42</b>	<b>451.327</b>	<b>231.113</b>
C 1	98.336	98.046	290	98.336	221.691	220.807	—	418.363	217.120	170	29	418.533	217.166
C 2	3.001	3.001	—	—	5.586	5.150	—	8.587	5.658	242	6	8.829	5.693
C 3	8.569	—	8.569	—	15.306	15.009	—	23.875	8.189	90	7	23.965	8.254
<b>Tipo D</b>	<b>13.920</b>	<b>10.572</b>	<b>3.348</b>	<b>7.211</b>	<b>17.931</b>	<b>16.812</b>	<b>18.171</b>	<b>57.233</b>	<b>25.750</b>	<b>127</b>	<b>17</b>	<b>57.360</b>	<b>25.792</b>
D 1	1.253	1.247	6	1.253	—	—	1.440	3.946	1.740	9	1	3.955	1.743
D 1.1	703	700	3	703	—	—	809	2.215	914	3	—	2.218	915
D 1.2	550	547	3	550	—	—	631	1.731	826	6	1	1.737	828
D 2	5.958	5.924	34	5.958	13.690	12.953	7.352	32.958	15.820	33	4	32.991	15.832
D 2.1	3.950	3.929	21	3.950	9.299	9.246	4.532	21.731	10.184	21	3	21.752	10.191
D 2.2	2.008	1.995	13	2.008	4.391	3.707	2.820	11.227	5.636	12	1	11.239	5.641
D 3	980	980	—	—	2.083	1.955	1.207	4.270	2.335	12	1	4.282	2.337
D 3.1	212	212	—	—	465	445	293	970	507	8	—	978	508
D 3.2	768	768	—	—	1.618	1.510	914	3.300	1.828	4	1	3.304	1.829
D 4	1.130	—	1.130	—	2.158	1.904	1.490	4.778	1.630	14	—	4.792	1.638
D 4.1	298	—	298	—	553	541	362	1.213	374	4	—	1.217	377
D 4.2	832	—	832	—	1.605	1.363	1.128	3.565	1.256	10	—	3.575	1.261
D 5	244	163	81	—	—	—	488	732	407	1	1	733	407
D 6	89	40	49	—	—	—	89	178	129	1	—	179	129
D 7	1.008	565	443	—	—	—	1.008	2.016	565	21	2	2.037	572
D 8	2	2	—	—	—	—	4	6	4	—	—	6	4
D 9	3.256	1.651	1.605	—	—	—	5.093	8.349	3.120	36	8	8.385	3.130
<b>TOTALE</b>	<b>188.597</b>	<b>155.267</b>	<b>33.330</b>	<b>138.899</b>	<b>260.514</b>	<b>257.778</b>	<b>18.171</b>	<b>606.181</b>	<b>300.458</b>	<b>1.203</b>	<b>109</b>	<b>607.384</b>	<b>300.786</b>



## segue TAV. 17 — Famiglie residenti per ampiezza, stato civile, classe di età e sesso del capo famiglia di censimento

## B — MASCHI

STATO CIVILE E CLASSE DI ETÀ DEL CAPO FAMIGLIA	FAMIGLIE CON COMPONENTI											
	1		2	3	4	5	6	7 e più		TOTALE		
	TOTALE	di cui non coabitante						Famiglie	Componenti	FAMIGLIE		COMPONENTI
			Numero	di cui con figli								
<b>Celibi</b>	<b>3.861</b>	<b>2.535</b>	<b>1.214</b>	<b>679</b>	<b>282</b>	<b>110</b>	<b>38</b>	<b>31</b>	<b>254</b>	<b>6.215</b>	<b>283</b>	<b>10.486</b>
Meno di 20	58	33	11	24	8	5	1	4	33	111	14	248
20-24	438	199	119	105	60	23	8	9	69	762	47	1.463
25-29	696	326	169	144	61	24	7	5	41	1.106	35	1.913
30-34	464	259	111	83	42	9	5	3	27	717	42	1.205
35-39	230	150	70	45	16	8	3	—	—	372	25	627
40-44	254	196	107	42	16	9	5	3	22	436	25	755
45-49	314	242	105	44	19	10	4	2	16	498	22	822
50-54	317	257	129	56	21	6	4	3	29	536	20	910
55-59	325	267	140	59	19	6	—	—	—	549	25	888
60-64	232	179	73	21	11	5	—	—	2	344	15	527
65-69	220	173	77	20	3	1	—	—	—	321	4	451
70-74	164	131	53	23	5	2	—	—	—	247	4	369
75 e piu'	149	123	50	13	1	2	1	—	—	216	5	308
<b>Coniugati</b>	<b>1.324</b>	<b>997</b>	<b>33.835</b>	<b>29.963</b>	<b>38.758</b>	<b>22.690</b>	<b>9.255</b>	<b>5.926</b>	<b>45.616</b>	<b>141.751</b>	<b>105.561</b>	<b>528.511</b>
Meno di 20	2	2	24	23	8	7	2	—	—	66	40	198
20-24	29	14	1.027	862	191	27	4	—	7	2.141	1.087	5.599
25-29	124	65	2.536	4.467	2.371	453	67	29	218	10.047	7.391	30.966
30-34	144	82	1.410	4.448	6.855	2.345	515	162	1.199	15.879	14.311	59.742
35-39	107	75	611	1.619	5.871	3.219	1.055	456	3.441	12.938	12.196	55.536
40-44	139	97	635	1.346	5.977	4.699	2.077	1.291	9.910	16.164	15.350	75.222
45-49	117	94	907	2.003	5.445	4.647	2.259	1.746	13.602	17.124	16.026	80.111
50-54	144	124	1.906	3.287	4.848	3.647	1.823	1.272	9.868	16.927	14.734	72.250
55-59	141	116	3.620	4.097	3.614	2.102	913	597	4.548	15.084	11.101	54.664
60-64	101	86	3.567	2.702	1.742	842	294	193	1.450	9.441	5.646	29.733
65-69	112	101	5.947	2.490	1.099	443	157	96	735	10.344	4.094	27.764
70-74	94	80	6.276	1.626	500	173	59	48	372	8.776	2.297	21.115
75 e piu'	70	61	5.369	993	237	86	30	35	266	6.820	1.288	15.611
<b>Separati legalmente</b>	<b>322</b>	<b>239</b>	<b>85</b>	<b>50</b>	<b>46</b>	<b>19</b>	<b>6</b>	<b>6</b>	<b>48</b>	<b>534</b>	<b>163</b>	<b>1.005</b>
Meno di 20	—	—	—	—	—	—	—	—	—	—	—	—
20-24	—	—	2	1	—	—	—	—	—	—	—	—
25-29	21	10	4	—	2	1	—	—	—	4	4	12
30-34	32	18	16	9	5	2	—	—	—	27	6	37
35-39	44	24	7	11	5	4	—	—	—	66	30	133
40-44	36	29	7	6	11	2	—	—	—	72	22	138
45-49	34	28	13	6	8	7	2	1	16	64	25	138
50-54	37	29	8	5	6	1	1	1	9	71	33	166
55-59	45	38	9	6	5	1	—	—	7	59	14	110
60-64	26	23	10	2	3	—	—	—	—	67	13	112
65-69	24	20	5	2	1	1	—	—	1	42	10	73
70-74	12	11	2	2	—	—	—	—	—	33	4	49
75 e piu'	11	9	2	—	—	—	—	—	—	16	2	22
<b>Vedovi</b>	<b>4.515</b>	<b>3.661</b>	<b>1.118</b>	<b>496</b>	<b>250</b>	<b>117</b>	<b>53</b>	<b>32</b>	<b>248</b>	<b>6.581</b>	<b>1.889</b>	<b>10.390</b>
Meno di 20	1	1	—	—	—	—	—	—	—	1	—	1
20-24	—	—	1	—	—	—	—	—	—	2	2	5
25-29	2	1	6	2	1	—	—	—	—	11	8	24
30-34	9	4	7	4	1	—	—	—	—	21	12	39
35-39	6	4	14	12	5	2	—	—	—	41	32	112
40-44	6	5	12	26	14	7	—	—	—	72	66	252
45-49	16	15	23	41	35	21	11	5	37	152	134	533
50-54	46	34	59	56	36	19	11	6	47	233	182	684
55-59	147	117	117	76	55	21	12	7	54	435	275	1.060
60-64	178	150	88	55	25	13	3	1	7	363	172	709
65-69	616	508	180	65	32	10	5	2	20	910	269	1.399
70-74	1.084	896	207	68	20	8	5	2	14	1.394	267	1.866
75 e piu'	2.404	1.926	404	90	26	16	2	4	28	2.946	470	3.706
<b>Divorziati</b>	<b>109</b>	<b>80</b>	<b>36</b>	<b>20</b>	<b>17</b>	<b>4</b>	<b>—</b>	<b>—</b>	<b>—</b>	<b>186</b>	<b>55</b>	<b>329</b>
Meno di 20	—	—	—	—	—	—	—	—	—	—	—	—
20-24	—	—	2	—	—	1	—	—	—	—	—	—
25-29	8	1	3	4	3	1	—	—	—	3	3	9
30-34	2	1	3	—	2	—	—	—	—	19	8	43
35-39	10	6	4	5	4	—	—	—	—	7	3	16
40-44	15	11	5	3	3	1	—	—	—	23	11	49
45-49	14	12	7	3	2	—	—	—	—	27	10	51
50-54	16	12	4	3	1	1	—	—	—	26	7	45
55-59	14	12	4	—	—	—	—	—	—	25	6	42
60-64	14	13	4	1	2	—	—	—	—	18	1	22
65-69	11	8	—	1	—	—	—	—	—	21	5	33
70-74	5	4	—	—	—	—	—	—	—	12	1	14
75 e piu'	—	—	—	—	—	—	—	—	—	5	—	5
<b>TOTALE</b>	<b>10.131</b>	<b>7.512</b>	<b>36.288</b>	<b>31.208</b>	<b>39.353</b>	<b>22.940</b>	<b>9.352</b>	<b>5.995</b>	<b>46.166</b>	<b>155.267</b>	<b>107.951</b>	<b>550.721</b>
Meno di 20	61	36	35	47	16	12	3	4	33	178	54	447
20-24	467	213	1.149	969	251	51	12	10	76	2.909	1.140	7.079
25-29	843	402	2.717	4.613	2.435	478	74	34	259	11.194	7.443	32.949
30-34	657	364	1.547	4.548	6.906	2.357	522	165	1.226	16.702	14.403	61.162
35-39	389	254	705	1.687	5.899	3.233	1.060	457	3.448	13.430	12.278	56.429
40-44	445	333	765	1.425	6.022	4.717	2.084	1.301	9.989	16.759	15.477	76.416
45-49	496	390	1.053	2.097	5.510	4.686	2.276	1.754	13.664	17.872	16.225	81.683
50-54	558	456	2.109	3.407	4.913	3.673	1.839	1.282	9.951	17.781	14.957	73.999
55-59	674	550	3.890	4.241	3.694	2.131	926	604	4.602	16.160	11.420	56.766
60-64	551	450	3.742	2.780	1.781	860	297	197	1.483	10.208	5.844	31.064
65-69	986	815	6.213	2.578	1.137	455	162	98	755	11.629	4.376	29.696
70-74	1.365	1.126	6.538	1.720	525	183	64	50	386	10.445	2.571	23.386
75 e piu'	2.639	2.123	5.825	1.096	264	104	33	39	294	10.000	1.763	19.645



## segue TAV. 17 — Famiglie residenti per ampiezza, stato civile, classe di età e sesso del capo famiglia di censimento

## C — FEMMINE

STATO CIVILE E CLASSE DI ETÀ DEL CAPO FAMIGLIA	FAMIGLIE CON COMPONENTI											
	1		2	3	4	5	6	7 e più		TOTALE		
	TOTALE	di cui non coabitante						Famiglie	Componenti	FAMIGLIE		COMPONENTI
			Numero	di cui con figli								
<b>Nubili</b>	<b>4.275</b>	<b>3.022</b>	<b>1.290</b>	<b>411</b>	<b>133</b>	<b>54</b>	<b>16</b>	<b>16</b>	<b>134</b>	<b>6.195</b>	<b>448</b>	<b>9.120</b>
Meno di 20	46	14	10	3	2	1	—	—	—	62	10	88
20-24	256	98	51	24	13	3	—	2	20	349	32	517
25-29	321	143	99	37	23	7	4	1	8	492	44	789
30-34	245	119	108	57	12	4	1	1	7	428	51	713
35-39	165	104	77	40	14	4	2	—	—	302	36	527
40-44	182	116	97	32	10	5	1	—	—	327	38	543
45-49	283	206	129	41	13	10	2	7	59	485	60	837
50-54	405	320	134	40	18	11	3	4	33	615	57	971
55-59	519	412	178	48	11	6	2	1	7	765	60	1.112
60-64	453	356	111	23	7	—	1	—	—	595	24	778
65-69	479	382	106	23	3	1	—	—	—	612	17	777
70-74	443	373	73	17	1	—	—	—	—	534	4	644
75 e piu'	478	379	117	26	6	2	—	—	—	629	15	824
<b>Coniugate</b>	<b>1.228</b>	<b>922</b>	<b>705</b>	<b>508</b>	<b>360</b>	<b>209</b>	<b>59</b>	<b>75</b>	<b>591</b>	<b>3.144</b>	<b>1.623</b>	<b>7.592</b>
Meno di 20	9	3	5	1	—	—	1	—	—	16	6	28
20-24	64	33	51	28	6	—	—	—	—	149	77	274
25-29	104	57	96	70	34	16	—	1	7	321	199	729
30-34	82	41	72	89	68	35	11	5	36	362	262	1.042
35-39	60	40	35	60	56	24	5	10	79	250	178	763
40-44	78	50	39	49	63	45	13	20	167	307	217	1.025
45-49	111	89	43	56	47	47	11	27	207	342	215	1.061
50-54	154	132	77	44	43	30	11	5	38	364	187	866
55-59	178	138	87	56	25	7	5	5	42	363	133	727
60-64	112	94	61	22	6	2	1	—	—	204	60	340
65-69	99	83	44	18	5	2	—	2	15	170	41	286
70-74	88	82	48	7	5	1	—	—	—	149	19	230
75 e piu'	89	80	47	8	2	—	1	—	—	147	29	221
<b>Separate legalmente</b>	<b>203</b>	<b>142</b>	<b>161</b>	<b>138</b>	<b>57</b>	<b>36</b>	<b>6</b>	<b>14</b>	<b>111</b>	<b>615</b>	<b>389</b>	<b>1.494</b>
Meno di 20	1	—	1	—	—	—	—	—	—	2	1	3
20-24	10	1	14	4	—	—	—	—	—	28	17	50
25-29	16	7	28	16	2	3	—	1	7	66	48	150
30-34	13	5	30	31	8	6	1	—	—	89	75	234
35-39	4	1	13	21	8	6	—	—	—	52	46	155
40-44	12	10	17	23	19	6	1	7	58	85	73	285
45-49	11	9	15	16	5	12	3	4	32	66	50	219
50-54	23	20	17	11	9	2	1	1	7	64	35	149
55-59	20	17	11	8	5	1	—	—	—	45	23	91
60-64	25	14	10	4	1	—	—	—	—	40	12	61
65-69	25	19	3	4	—	—	—	1	7	33	8	50
70-74	22	21	1	—	—	—	—	—	—	23	—	24
75 e piu'	21	18	1	—	—	—	—	—	—	22	1	23
<b>Vedove</b>	<b>15.106</b>	<b>12.407</b>	<b>4.257</b>	<b>2.114</b>	<b>1.002</b>	<b>423</b>	<b>186</b>	<b>115</b>	<b>893</b>	<b>23.203</b>	<b>7.475</b>	<b>38.094</b>
Meno di 20	3	2	1	—	—	—	—	—	—	4	1	5
20-24	4	4	11	3	2	—	1	—	—	21	17	49
25-29	10	5	23	22	5	—	—	1	7	61	50	149
30-34	12	10	33	71	38	13	7	—	—	174	162	550
35-39	10	6	43	108	68	24	13	5	38	271	257	928
40-44	38	31	104	145	136	68	29	13	105	533	490	1.844
45-49	111	84	200	275	189	102	41	24	190	942	813	3.038
50-54	406	336	385	369	180	81	29	32	241	1.482	1.044	3.823
55-59	918	728	641	357	165	56	28	17	124	2.182	1.193	4.503
60-64	1.339	1.112	578	222	81	20	14	5	39	2.259	838	3.708
65-69	2.556	2.121	650	175	45	11	6	7	56	3.450	789	4.708
70-74	3.586	3.044	608	145	37	21	10	5	43	4.412	699	5.593
75 e piu'	6.113	4.924	980	222	56	27	8	6	50	7.412	1.122	9.196
<b>Divorziate</b>	<b>76</b>	<b>65</b>	<b>44</b>	<b>34</b>	<b>8</b>	<b>3</b>	<b>6</b>	<b>2</b>	<b>14</b>	<b>173</b>	<b>88</b>	<b>363</b>
Meno di 20	1	—	—	—	—	—	—	—	—	1	—	1
20-24	1	1	1	1	1	—	1	—	—	5	4	16
25-29	2	2	2	2	2	—	—	—	—	8	6	20
30-34	1	1	4	7	—	1	—	—	—	13	12	35
35-39	8	7	8	4	2	1	—	1	7	24	14	56
40-44	4	3	6	11	—	1	—	—	—	22	18	55
45-49	13	10	14	7	2	1	2	—	—	39	23	87
50-54	21	17	6	1	1	—	2	1	7	32	9	59
55-59	13	13	1	1	—	—	—	—	—	15	1	18
60-64	3	3	2	—	—	—	—	—	—	5	1	7
65-69	6	5	—	—	—	—	—	—	—	6	—	6
70-74	3	3	—	—	—	—	—	—	—	3	—	3
75 e piu'	—	—	—	—	—	—	—	—	—	—	—	—
<b>TOTALE</b>	<b>20.888</b>	<b>16.558</b>	<b>6.457</b>	<b>3.205</b>	<b>1.560</b>	<b>725</b>	<b>273</b>	<b>222</b>	<b>1.743</b>	<b>33.330</b>	<b>10.023</b>	<b>56.663</b>
Meno di 20	59	19	17	4	2	1	1	—	—	84	18	124
20-24	335	136	127	59	21	3	1	2	20	548	143	891
25-29	452	213	247	146	65	26	5	4	29	945	345	1.833
30-34	354	177	245	250	128	58	20	6	43	1.061	556	2.559
35-39	240	152	172	236	146	59	20	15	117	888	529	2.408
40-44	318	214	265	253	230	125	44	41	337	1.276	832	3.753
45-49	520	391	393	399	254	171	58	62	488	1.857	1.156	5.210
50-54	1.001	818	627	471	252	125	46	42	319	2.564	1.346	5.896
55-59	1.656	1.312	923	470	207	70	37	24	180	3.387	1.418	6.492
60-64	1.942	1.589	761	272	95	22	16	5	39	3.113	935	4.905
65-69	3.162	2.608	805	220	53	14	6	10	78	4.270	856	5.828
70-74	4.145	3.525	730	169	43	22	10	5	43	5.124	722	6.497
75 e piu'	6.704	5.404	1.145	256	64	29	9	6	50	8.213	1.167	10.267

**TAV. 18 - Famiglie residenti per condizione professionale o**

CONDIZIONE DEL CAPO FAMIGLIA	FAMIGLIE CON COMPONENTI TUTTI IN CONDIZIONE PROFESSIONALE							
	TUTTI IN AGRICOLTURA		TUTTI NELLE INDUSTRIE		TUTTI IN ALTRE ATTIVITÀ		TUTTI IN SETTORI DIVERSI	
	Famiglie	Componenti	Famiglie	Componenti	Famiglie	Componenti	Famiglie	Componenti
<b>Occupato</b>	<b>2.391</b>	<b>4.147</b>	<b>1.377</b>	<b>1.718</b>	<b>5.173</b>	<b>7.000</b>	<b>2.426</b>	<b>6.133</b>
-Agricoltura	2.391	4.147	—	—	—	—	676	2.082
-Industrie	—	—	1.377	1.718	—	—	1.206	2.792
-Altre attività	—	—	—	—	5.173	7.000	544	1.259
<b>Disoccupato</b>	<b>381</b>	<b>562</b>	<b>218</b>	<b>246</b>	<b>189</b>	<b>228</b>	<b>369</b>	<b>947</b>
<b>In condizione non professionale</b>	<b>—</b>	<b>—</b>	<b>—</b>	<b>—</b>	<b>—</b>	<b>—</b>	<b>—</b>	<b>—</b>
In cerca di prima occupazione	—	—	—	—	—	—	—	—
Studenti	—	—	—	—	—	—	—	—
Casalinghe	—	—	—	—	—	—	—	—
Ritirati dal lavoro	—	—	—	—	—	—	—	—
Altri	—	—	—	—	—	—	—	—
<b>TOTALE</b>	<b>2.772</b>	<b>4.709</b>	<b>1.595</b>	<b>1.964</b>	<b>5.362</b>	<b>7.228</b>	<b>2.795</b>	<b>7.080</b>

**TAV. 19 - Famiglie residenti per ampiezza e numero di componenti (occupati, in età inferiore a 6 anni, in età di 60 anni e più, in età di 75 anni e più)**

COMPONENTI OCCUPATI — COMPONENTI IN ETÀ INFERIORE A 6 ANNI — COMPONENTI IN ETÀ DI 60 ANNI E PIÙ — COMPONENTI IN ETÀ DI 75 ANNI E PIÙ	FAMIGLIE CON COMPONENTI										
	1	2	3	4	5	6	7 e più		TOTALE		
							Famiglie	Componenti	Famiglie	Componenti	
<b>NUMERO COMPONENTI OCCUPATI</b>											
Nessuno	25.453	27.039	7.735	3.956	1.956	729	470	3.593	67.338	136.307	
1	5.566	11.804	17.423	21.401	11.807	4.335	2.220	16.888	74.556	268.980	
2	—	3.902	8.452	13.671	7.857	3.157	1.998	15.295	39.037	161.366	
3	—	—	803	1.674	1.605	1.022	938	7.339	6.042	30.601	
4	—	—	—	211	400	315	420	3.346	1.346	8.080	
5 e più	—	—	—	—	40	67	171	1.448	278	2.050	
<b>TOTALE</b>	<b>31.019</b>	<b>42.745</b>	<b>34.413</b>	<b>40.913</b>	<b>23.665</b>	<b>9.625</b>	<b>6.217</b>	<b>47.909</b>	<b>188.597</b>	<b>607.384</b>	
<b>NUMERO COMPONENTI IN ETÀ INFERIORE A 6 ANNI</b>											
Nessuno	31.019	42.278	23.418	26.176	15.716	6.353	3.588	27.096	148.548	434.327	
1	—	467	10.865	7.945	5.185	2.242	1.680	13.032	28.384	117.718	
2	—	—	130	6.779	1.991	792	668	5.388	10.360	47.601	
3 e più	—	—	—	13	773	238	281	2.393	1.305	7.738	
<b>TOTALE</b>	<b>31.019</b>	<b>42.745</b>	<b>34.413</b>	<b>40.913</b>	<b>23.665</b>	<b>9.625</b>	<b>6.217</b>	<b>47.909</b>	<b>188.597</b>	<b>607.384</b>	
<b>NUMERO COMPONENTI IN ETÀ DI 60 ANNI E PIÙ</b>											
Nessuno	9.525	15.411	23.841	35.635	20.272	7.905	5.004	38.630	117.593	441.830	
1	21.494	9.023	5.268	3.448	2.650	1.353	907	6.945	44.143	97.449	
2	—	18.311	4.934	1.708	669	350	285	2.178	26.257	65.879	
3 e più	—	—	370	122	74	17	21	156	604	2.226	
<b>TOTALE</b>	<b>31.019</b>	<b>42.745</b>	<b>34.413</b>	<b>40.913</b>	<b>23.665</b>	<b>9.625</b>	<b>6.217</b>	<b>47.909</b>	<b>188.597</b>	<b>607.384</b>	
<b>NUMERO COMPONENTI IN ETÀ DI 75 ANNI E PIÙ</b>											
Nessuno	21.676	34.635	32.081	39.799	22.581	8.948	5.659	43.635	165.379	556.613	
1	9.343	5.488	1.854	991	1.014	626	495	3.806	19.811	42.477	
2	—	2.622	463	120	67	51	61	454	3.384	8.208	
3 e più	—	—	15	3	3	—	2	14	23	86	
<b>TOTALE</b>	<b>31.019</b>	<b>42.745</b>	<b>34.413</b>	<b>40.913</b>	<b>23.665</b>	<b>9.625</b>	<b>6.217</b>	<b>47.909</b>	<b>188.597</b>	<b>607.384</b>	

## non professionale dei componenti e condizione del capo famiglia di censimento

FAMIGLIE CON COMPONENTI IN CONDIZIONE PROFESSIONALE E NON PROFESSIONALE								FAMIGLIE CON COMPONENTI TUTTI IN CONDIZIONE NON PROFESSIONALE	
TUTTI IN AGRICOLTURA		TUTTI NELLE INDUSTRIE		TUTTI IN ALTRE ATTIVITÀ		TUTTI IN SETTORI DIVERSI			
Famiglie	Componenti	Famiglie	Componenti	Famiglie	Componenti	Famiglie	Componenti	Famiglie	Componenti
12.764	53.693	24.938	100.976	32.855	129.917	19.667	92.126	—	—
12.764	53.693	—	—	—	—	3.714	18.760	—	—
—	—	24.938	100.976	—	—	11.430	51.794	—	—
—	—	—	—	32.855	129.917	4.523	21.572	—	—
1.909	7.759	2.070	8.169	665	2.374	2.281	11.038	—	—
4.602	15.649	4.638	17.115	7.004	24.250	2.838	13.746	59.842	109.591
132	505	71	246	265	912	27	134	1.403	3.514
1	2	2	4	21	63	1	5	185	281
53	162	403	1.312	710	2.060	116	533	4.751	7.627
4.027	13.451	3.917	14.582	5.504	19.344	2.490	12.047	49.909	90.690
389	1.529	245	971	504	1.871	204	1.027	3.594	7.479
19.275	77.101	31.646	126.260	40.524	156.541	24.786	116.910	59.842	109.591

## TAV. 20 - Famiglie residenti per ampiezza e specie di alloggio in cui dimorano

SPECIE DI ALLOGGIO	FAMIGLIE CON COMPONENTI									
	1	2	3	4	5	6	7 e più		TOTALE	
							Famiglie	Componenti	Famiglie	Componenti
FAMIGLIE CHE OCCUPANO UN'ABITAZIONE	24.799	39.238	31.843	38.700	22.651	9.285	5.979	46.057	172.495	568.626
In proprietà	17.745	29.589	22.041	27.020	16.334	6.593	4.028	30.811	123.350	403.165
In affitto	5.202	7.588	8.006	9.685	5.322	2.295	1.649	12.928	39.747	136.444
Ad altro titolo	1.852	2.061	1.796	1.995	995	397	302	2.318	9.398	29.017
FAMIGLIE CHE OCCUPANO UN ALTRO TIPO DI ALLOGGIO	968	1.088	807	787	506	207	179	1.404	4.542	13.889
FAMIGLIE IN COABITAZIONE	5.252	2.419	1.763	1.426	508	133	59	448	11.560	24.869
FAMIGLIE SENZA ABITAZIONE	—	—	—	—	—	—	—	—	—	—
<b>TOTALE</b>	<b>31.019</b>	<b>42.745</b>	<b>34.413</b>	<b>40.913</b>	<b>23.665</b>	<b>9.625</b>	<b>6.217</b>	<b>47.909</b>	<b>188.597</b>	<b>607.384</b>

TAV. 21 - Famiglie residenti per tipo della

TIPO DELLA FAMIGLIA	NUMERO DEI					
	1			2		
	FAMIGLIE	FIGLI CONVIVENTI		FAMIGLIE	FIGLI CONVIVENTI	
TOTALE		di cui in età inferiore a 18 anni	TOTALE		di cui in età inferiore a 18 anni	
Tipo C 1	28.414	28.414	16.062	37.021	74.042	55.479
Tipo C 2	1.520	1.520	384	807	1.614	768
- di cui con padre separato legalmente	72	72	55	34	68	50
Tipo C 3	4.588	4.588	914	2.306	4.612	1.739
- di cui con madre separata legalmente	144	144	104	124	248	181
Tipo D 2.1	977	977	561	1.521	3.042	2.245
Tipo D 2.2	736	736	201	629	1.258	580
Tipo D 3.1	78	78	31	62	124	66
- di cui con padre separato legalmente	1	1	1	1	2	2
Tipo D 3.2	264	264	106	276	552	346
- di cui con padre separato legalmente	4	4	4	6	12	11
Tipo D 4.1	147	147	52	80	160	93
- di cui con madre separata legalmente	6	6	4	3	6	3
Tipo D 4.2	398	398	97	231	462	211
- di cui con madre separata legalmente	5	5	4	3	6	3
<b>TOTALE</b>	<b>37.122</b>	<b>37.122</b>	<b>18.408</b>	<b>42.933</b>	<b>85.866</b>	<b>61.527</b>

TAV. 22 - Convivenze e componenti permanenti,

SPECIE DELLA CONVIVENZA	NUMERO CONVI- VENZE	COMPONENTI					
		IN CONDIZIONE PROFESSIONALE					
		DIRIGENTI E IMPIEGATI		LAVORATORI DIPENDENTI		ALTRI	
		In complesso	di cui nella pubblica amministrazione, servizi pubblici e privati	In complesso	di cui nella pubblica amministrazione, servizi pubblici e privati	In complesso	di cui nella pubblica amministrazione, servizi pubblici e privati
Convivenze ecclesiastiche	130	235	233	58	56	5	3
Istituti di istruzione	25	66	65	24	18	—	—
Istituti assistenziali	44	47	38	18	17	—	—
Istituti e case di cura	28	12	12	36	36	—	—
Istituti di prevenzione e pena	14	2	2	22	22	—	—
Alberghi, pensioni, locande	41	5	3	9	3	2	—
Navi mercantili	—	—	—	—	—	—	—
Altre convivenze	111	26	26	195	193	—	—
<b>TOTALE</b>	<b>393</b>	<b>393</b>	<b>379</b>	<b>362</b>	<b>345</b>	<b>7</b>	<b>3</b>

TAV. 23 - Convivenze secondo il numero di componenti

SPECIE DELLA CONVIVENZA	NUMERO CONVI- VENZE	COMPONENTI			da 1 a 15			da 16 a 25	
		M	F	MF	CONVI- VENZE	COMPONENTI		CONVI- VENZE	COMPO MF
						MF	M		
Convivenze ecclesiastiche	130	206	763	969	115	468	107	9	179
Istituti di istruzione	25	612	544	1.156	7	58	12	4	86
Istituti assistenziali	44	649	917	1.566	17	139	55	5	104
Istituti e case di cura	28	1.609	1.724	3.333	4	36	22	—	—
Istituti di prevenzione e pena	14	471	17	488	10	19	15	—	—
Alberghi, pensioni, locande	41	462	111	573	32	172	142	4	87
Navi mercantili	—	—	—	—	—	—	—	—	—
Altre convivenze	111	543	13	556	102	242	238	1	20
<b>TOTALE</b>	<b>393</b>	<b>4.552</b>	<b>4.089</b>	<b>8.641</b>	<b>287</b>	<b>1.134</b>	<b>591</b>	<b>23</b>	<b>476</b>

## famiglia e numero di figli conviventi

FIGLI CONVIVENTI											
3			4			5 e più			TOTALE		
FAMIGLIE	FIGLI CONVIVENTI		FAMIGLIE	FIGLI CONVIVENTI		FAMIGLIE	FIGLI CONVIVENTI		FAMIGLIE	FIGLI CONVIVENTI	
	TOTALE	di cui in età inferiore a 18 anni		TOTALE	di cui in età inferiore a 18 anni		TOTALE	di cui in età inferiore a 18 anni		TOTALE	di cui in età inferiore a 18 anni
20.424	61.272	45.889	7.725	30.900	22.644	4.752	27.063	19.828	98.336	221.691	159.902
417	1.251	676	151	604	301	106	597	381	3.001	5.586	2.510
32	96	76	3	12	11	5	30	24	146	278	216
1.022	3.066	1.443	404	1.616	860	249	1.424	822	8.569	15.306	5.778
50	150	106	27	108	72	16	100	74	361	750	537
888	2.664	2.033	357	1.428	1.061	207	1.188	878	3.950	9.299	6.778
388	1.164	667	144	576	334	111	657	410	2.008	4.391	2.192
39	117	79	23	92	57	10	54	34	212	465	267
1	3	3	—	—	—	—	—	—	3	6	6
148	444	320	51	204	140	29	154	116	768	1.618	1.028
2	6	3	1	4	—	1	5	3	14	31	21
46	138	72	17	68	46	8	40	28	298	553	291
5	15	12	1	4	2	1	5	4	16	36	25
123	369	243	45	180	103	35	196	106	832	1.605	760
3	9	7	—	—	—	1	6	3	12	26	17
<b>23.495</b>	<b>70.485</b>	<b>51.422</b>	<b>8.917</b>	<b>35.668</b>	<b>25.546</b>	<b>5.507</b>	<b>31.373</b>	<b>22.603</b>	<b>117.974</b>	<b>260.514</b>	<b>179.506</b>

## attivi e non attivi, per specie della convivenza

ATTIVI				COMPONENTI NON ATTIVI			TOTALE COMPONENTI		
IN CERCA DI PRIMA OCCUPAZIONE	TOTALE			MASCHI	FEMMINE	MASCHI E FEMMINE	MASCHI	FEMMINE	MASCHI E FEMMINE
	MASCHI	FEMMINE	MASCHI E FEMMINE						
2	50	250	300	53	262	315	103	512	615
3	19	74	93	13	53	66	32	127	159
1	14	52	66	212	373	585	226	425	651
—	4	44	48	509	448	957	513	492	1.005
—	21	3	24	78	4	82	99	7	106
—	7	9	16	—	—	—	7	9	16
—	—	—	—	—	—	—	—	—	—
—	217	4	221	19	10	29	236	14	250
<b>6</b>	<b>332</b>	<b>436</b>	<b>768</b>	<b>884</b>	<b>1.150</b>	<b>2.034</b>	<b>1.216</b>	<b>1.586</b>	<b>2.802</b>

## presenti per sesso e specie della convivenza

NENTI	da 26 a 50			da 51 a 75			da 76 a 100			oltre 100		
	CONVIVENZE	COMPONENTI		CONVIVENZE	COMPONENTI		CONVIVENZE	COMPONENTI		CONVIVENZE	COMPONENTI	
		MF	M		MF	M		MF	M		MF	M
28	4	171	—	1	75	71	1	76	—	—	—	—
7	5	156	45	3	188	108	2	166	86	4	502	354
42	12	475	139	5	304	200	2	157	66	2	387	147
—	9	320	133	4	238	144	2	191	67	9	2.548	1.243
—	1	43	42	1	72	65	1	88	88	1	266	261
66	3	102	91	—	—	—	1	92	74	1	120	89
—	—	—	—	—	—	—	—	—	—	—	—	—
20	3	103	94	—	—	—	—	—	—	1	191	191
<b>163</b>	<b>37</b>	<b>1.370</b>	<b>544</b>	<b>14</b>	<b>877</b>	<b>588</b>	<b>9</b>	<b>770</b>	<b>381</b>	<b>18</b>	<b>4.014</b>	<b>2.285</b>

TAV. 24 - Abitazioni occupate per numero di occupanti,

NUMERO DI STANZE — TITOLO DI GODIMENTO	ABITAZIONI OCCUPATE					
	1	2	3	4	5	6
<b>Abitazioni occupate</b>	<b>23.124</b>	<b>37.073</b>	<b>30.911</b>	<b>38.240</b>	<b>23.720</b>	<b>11.059</b>
1	4.932	3.305	1.002	663	430	219
2	7.827	10.717	5.482	4.633	2.541	1.088
3	4.828	9.704	8.159	8.829	5.040	2.254
4	3.214	7.920	9.078	12.352	7.428	3.426
5	1.402	3.557	4.784	7.714	5.244	2.423
6	521	1.177	1.558	2.753	2.037	1.067
7	185	339	437	713	527	318
8	95	169	194	311	254	145
9 e piu'	120	185	217	272	219	119
<i>- di cui in proprieta'</i>	<b>16.581</b>	<b>27.932</b>	<b>21.368</b>	<b>26.701</b>	<b>17.109</b>	<b>7.928</b>
1	3.201	2.452	673	371	253	137
2	5.577	8.245	3.756	2.917	1.661	749
3	3.623	7.248	5.519	5.879	3.487	1.593
4	2.374	5.754	6.131	8.579	5.386	2.475
5	1.041	2.664	3.310	5.504	3.777	1.635
6	425	949	1.222	2.263	1.621	811
7	158	298	382	635	479	281
8	82	150	178	297	236	134
9 e piu'	100	172	197	256	209	113
<i>- di cui in affitto</i>	<b>4.768</b>	<b>7.171</b>	<b>7.803</b>	<b>9.602</b>	<b>5.550</b>	<b>2.656</b>
1	1.326	655	259	232	149	69
2	1.610	1.900	1.387	1.410	737	286
3	904	1.914	2.138	2.406	1.257	529
4	619	1.793	2.462	3.159	1.716	805
5	238	709	1.249	1.922	1.292	712
6	52	163	265	399	354	217
7	11	24	27	55	31	29
8	4	9	11	8	7	6
9 e piu'	4	4	5	11	7	3
<b>Abit.occup.senza stanze esclusivam.ad altro uso</b>	<b>23.124</b>	<b>37.073</b>	<b>30.911</b>	<b>38.240</b>	<b>23.720</b>	<b>11.059</b>
1	4.951	3.317	1.016	669	433	220
2	7.854	10.794	5.518	4.661	2.555	1.097
3	4.859	9.776	8.243	8.920	5.093	2.280
4	3.223	7.928	9.145	12.478	7.488	3.451
5	1.388	3.541	4.782	7.728	5.264	2.424
6	502	1.107	1.482	2.662	2.010	1.061
7	165	310	393	651	494	301
8	81	152	175	268	206	134
9 e piu'	101	148	157	203	177	91
<i>- di cui in proprieta'</i>	<b>16.581</b>	<b>27.932</b>	<b>21.368</b>	<b>26.701</b>	<b>17.109</b>	<b>7.928</b>
1	3.205	2.462	684	375	256	138
2	5.604	8.315	3.781	2.937	1.671	753
3	3.649	7.302	5.583	5.955	3.529	1.617
4	2.377	5.767	6.185	8.679	5.444	2.496
5	1.041	2.645	3.321	5.528	3.793	1.636
6	407	893	1.167	2.197	1.603	812
7	140	277	344	580	448	265
8	70	133	161	256	196	125
9 e piu'	88	138	142	194	169	86
<i>- di cui in affitto</i>	<b>4.768</b>	<b>7.171</b>	<b>7.803</b>	<b>9.602</b>	<b>5.550</b>	<b>2.656</b>
1	1.335	657	262	234	149	69
2	1.609	1.905	1.396	1.414	740	288
3	905	1.922	2.149	2.417	1.263	531
4	624	1.787	2.470	3.182	1.719	808
5	229	709	1.237	1.911	1.296	709
6	51	159	249	380	344	215
7	9	20	26	50	28	28
8	2	8	10	6	5	5
9 e piu'	4	4	4	8	6	3
<b>Abit.occ.senza stanze esclus.altro uso e cucine</b>	<b>23.124</b>	<b>37.073</b>	<b>30.911</b>	<b>38.240</b>	<b>23.720</b>	<b>11.059</b>
1	10.657	11.221	4.837	3.745	2.141	1.010
2	6.310	11.280	8.634	9.077	5.045	2.187
3	3.620	8.671	9.699	12.804	7.632	3.482
4	1.614	4.005	5.284	8.432	5.695	2.663
5	555	1.248	1.683	2.982	2.264	1.148
6	186	344	449	726	569	345
7	74	160	167	268	193	128
8	49	73	85	106	104	52
9 e piu'	59	71	73	100	77	44
<i>- di cui in proprieta'</i>	<b>16.581</b>	<b>27.932</b>	<b>21.368</b>	<b>26.701</b>	<b>17.109</b>	<b>7.928</b>
1	7.299	8.636	3.396	2.385	1.417	700
2	4.625	8.422	5.797	5.939	3.442	1.527
3	2.674	6.311	6.545	8.852	5.531	2.543
4	1.218	2.986	3.634	5.982	4.041	1.775
5	448	996	1.306	2.440	1.813	872
6	157	305	394	652	509	301
7	65	144	155	254	183	119
8	43	65	75	101	99	49
9 e piu'	52	67	66	96	74	42
<i>- di cui in affitto</i>	<b>4.768</b>	<b>7.171</b>	<b>7.803</b>	<b>9.602</b>	<b>5.550</b>	<b>2.656</b>
1	2.481	1.951	1.135	1.081	597	262
2	1.238	2.245	2.285	2.592	1.304	522
3	709	1.933	2.654	3.312	1.788	802
4	268	816	1.387	2.105	1.427	791
5	57	189	299	443	383	238
6	10	25	30	54	41	33
7	1	8	8	7	4	5
8	2	3	4	4	3	2
9 e piu'	2	1	1	4	3	1

## numero di stanze e titolo di godimento

DA PERSONE				TOTALE			
7	8	9 e più		ABITAZIONI	STANZE	OCCUPANTI	
		ABITAZIONI	OCCUPANTI			FAMIGLIE	COMPONENTI
4.764	1.955	1.649	16.258	172.495	619.524	183.899	593.163
104	41	33	322	10.729	10.729	11.001	22.042
491	194	153	1.518	33.126	66.252	34.273	89.979
905	359	296	2.903	40.374	121.122	42.541	134.863
1.403	557	463	4.585	45.841	183.364	49.276	172.254
1.157	486	420	4.140	27.187	135.935	29.850	110.609
465	209	199	1.962	9.986	59.916	11.114	42.037
127	59	38	372	2.743	19.201	3.046	11.302
67	25	20	190	1.280	10.240	1.423	5.258
45	25	27	266	1.229	12.765	1.375	4.819
3.375	1.318	1.038	10.188	123.350	450.652	131.602	420.823
65	22	19	186	7.193	7.193	7.390	14.512
340	124	102	1.004	23.471	46.942	24.298	62.178
648	254	202	1.980	28.453	85.359	29.988	93.733
1.018	394	305	2.994	32.416	129.664	34.828	121.643
759	291	212	2.089	19.193	95.965	21.056	76.740
327	140	123	1.201	7.881	47.286	8.763	32.622
112	48	30	296	2.423	16.961	2.688	9.985
63	21	19	181	1.180	9.440	1.313	4.878
43	24	26	257	1.140	11.842	1.278	4.532
1.133	540	524	5.225	39.747	137.395	42.272	142.089
28	16	12	117	2.746	2.746	2.803	5.941
125	56	43	436	7.554	15.108	7.821	22.371
200	79	79	782	9.506	28.518	9.978	33.043
305	141	131	1.314	11.131	44.524	11.972	42.214
341	172	184	1.825	6.819	34.095	7.490	29.411
121	63	69	694	1.703	10.218	1.888	7.886
9	11	5	48	202	1.414	226	888
2	2	—	—	49	392	53	188
2	—	1	9	37	380	41	147
4.764	1.955	1.649	16.258	172.495	614.803	183.899	593.163
105	41	33	322	10.785	10.785	11.057	22.179
493	198	154	1.532	33.324	66.648	34.479	90.564
914	363	298	2.924	40.746	122.238	42.933	136.191
1.406	558	469	4.642	46.146	184.584	49.604	173.520
1.164	488	417	4.109	27.196	135.980	29.867	110.753
463	210	196	1.933	9.693	58.158	10.804	41.080
122	55	38	372	2.529	17.703	2.827	10.510
58	22	19	181	1.115	8.920	1.251	4.579
39	20	25	243	961	9.787	1.077	3.787
3.375	1.318	1.038	10.188	123.350	446.653	131.602	420.823
66	22	19	186	7.227	7.227	7.424	14.613
342	128	103	1.018	23.634	47.268	24.468	62.634
656	257	204	2.001	28.752	86.256	30.306	94.818
1.019	395	310	3.042	32.672	130.688	35.099	122.713
764	294	208	2.049	19.230	96.150	21.102	76.936
328	141	121	1.181	7.669	46.014	8.540	31.974
109	44	30	296	2.237	15.659	2.499	9.287
54	17	19	181	1.031	8.248	1.157	4.268
37	20	24	234	898	9.143	1.007	3.580
1.133	540	524	5.225	39.747	137.002	42.272	142.089
28	16	12	117	2.762	2.762	2.819	5.971
125	56	43	436	7.576	15.152	7.843	22.450
200	80	79	782	9.546	28.638	10.019	33.187
307	141	131	1.314	11.169	44.676	12.016	42.370
343	171	184	1.825	6.789	33.945	7.457	29.330
119	63	69	694	1.649	9.894	1.833	7.677
7	11	5	48	184	1.288	206	820
2	2	—	—	40	320	44	157
2	—	1	9	32	327	35	127
4.764	1.955	1.649	16.258	172.495	475.114	183.899	593.163
451	182	134	1.337	34.378	34.378	35.454	85.305
916	361	308	3.012	44.118	88.236	46.264	141.739
1.391	542	465	4.601	48.306	144.918	51.782	179.001
1.256	535	437	4.316	29.921	119.684	32.795	121.045
520	234	219	2.158	10.853	54.265	12.099	45.906
130	57	44	430	2.850	17.100	3.189	11.836
60	24	15	143	1.089	7.623	1.216	4.455
23	10	15	143	517	4.136	583	2.090
17	10	12	118	463	4.774	517	1.786
3.375	1.318	1.038	10.188	123.350	345.671	131.602	420.823
305	112	89	883	24.339	24.339	25.144	59.498
663	254	216	2.112	30.885	61.770	32.408	97.773
1.013	391	311	3.054	34.171	102.513	36.631	126.525
819	319	216	2.132	20.990	83.960	22.962	83.292
366	157	130	1.268	8.528	42.640	9.492	35.501
116	48	35	344	2.517	15.102	2.817	10.448
54	18	15	143	1.007	7.049	1.123	4.128
22	9	15	143	478	3.824	539	1.960
17	10	11	109	435	4.474	486	1.698
1.133	540	524	5.225	39.747	105.624	42.272	142.089
113	55	38	386	7.713	7.713	7.927	20.286
197	79	75	739	10.537	21.074	11.008	35.353
305	131	128	1.282	11.762	35.286	12.620	44.002
371	195	196	1.948	7.556	30.224	8.289	32.467
135	67	80	803	1.891	9.455	2.109	8.731
8	9	6	58	216	1.296	239	955
3	4	—	—	40	280	44	172
1	—	—	—	19	152	21	70
—	—	1	9	13	144	15	53

**TAV. 25 - Abitazioni occupate per numero di stanze, numero di famiglie, figura giuridica**

NUMERO FAMIGLIE — FIGURA GIURIDICA DEL PROPRIETARIO — EPOCA DI COSTRUZIONE E TITOLO DI GODIMENTO — NUMERO SERVIZI INSTALLATI	ABITAZIONI					
	1	2	3	4	5	6
<b>ABITAZIONI OCCUPATE</b>	<b>10.729</b>	<b>33.126</b>	<b>40.374</b>	<b>45.841</b>	<b>27.187</b>	<b>9.986</b>
- Da una famiglia						
- numero	10.469	32.052	38.335	42.651	24.753	8.967
- componenti	20.813	84.756	124.144	154.758	96.573	36.182
- Da due famiglie						
- numero	248	1.017	1.927	2.957	2.234	925
- componenti	1.139	4.797	9.921	15.781	12.518	5.125
- Da tre e più famiglie						
- numero	12	57	112	233	200	94
- componenti	90	426	798	1.715	1.518	730
<b>Figura giuridica del proprietario</b>						
- Persona fisica	10.502	32.088	37.763	40.109	21.701	8.373
- Impresa bancaria o assicuratrice	1	9	16	21	19	10
- Altra impresa: di costruzioni, immobiliare, industriale, commerciale, ecc.	10	29	72	141	290	42
- Cooperativa edilizia di abitazione	37	69	71	173	842	450
- a proprietà individuale	26	43	43	112	588	331
- a proprietà indivisa	11	26	28	61	254	119
- Stato, Regioni, Provincie, Comuni	103	348	535	659	405	88
- Enti previdenziali (INPS, INPDAL, ecc.)	—	2	24	41	31	9
- Istituto autonomo case popolari (IACP)	15	384	1.635	4.266	3.589	936
- Altro proprietario	61	197	258	431	310	78
<b>Epoca di costruzione</b>						
Prima del 1919	5.996	12.156	8.919	5.565	2.289	1.042
- di cui in proprietà	4.155	9.181	7.027	4.544	1.940	916
1919 - 1945	2.295	6.731	6.024	4.031	1.585	642
- di cui in proprietà	1.562	4.895	4.509	3.109	1.293	529
1946 - 1960	1.231	6.498	9.485	10.301	4.632	1.667
- di cui in proprietà	750	4.328	6.311	7.079	3.342	1.317
1961 - 1971	568	4.587	9.355	13.871	8.340	3.099
- di cui in proprietà	367	3.109	6.386	9.646	5.670	2.398
1972 - 1975	300	1.476	3.283	5.662	4.432	1.525
- di cui in proprietà	180	951	2.120	3.757	2.840	1.175
1976 - 1980	256	1.375	2.808	5.856	5.369	1.851
- di cui in proprietà	148	882	1.888	3.926	3.710	1.406
Dopo il 1980*	83	303	500	555	540	160
- di cui in proprietà	31	125	212	355	398	140
<b>Numero di servizi installati</b>						
Acqua potabile, gabinetto, bagno, elettricità, riscaldamento	1.060	10.066	24.180	35.815	23.761	8.793
Acqua potabile, gabinetto, bagno, elettricità	63	668	1.725	2.278	1.007	372
Acqua potabile, gabinetto, bagno	—	3	2	5	6	—
Acqua potabile, gabinetto, elettricità	400	1.569	1.251	659	150	52
Acqua potabile, gabinetto	7	10	7	6	3	—
Acqua potabile, elettricità	87	351	295	178	39	12
Gabinetto, elettricità	100	229	138	89	15	10
Altre combinazioni	8.933	20.054	12.664	6.755	2.188	741
Solo acqua potabile	4	13	9	4	1	—
Solo gabinetto	15	11	11	7	1	—
Solo elettricità	54	130	86	40	13	6
Nessun servizio	6	22	6	5	3	—



## del proprietario, epoca di costruzione e titolo di godimento, numero di servizi installati

CON STANZE				TOTALE			
7	8	9 e più		ABITAZIONI	STANZE	OCCUPANTI	
		ABITAZIONI	STANZE			FAMIGLIE	COMPONENTI
2.743	1.280	1.229	12.765	172.495	619.524	183.899	593.163
2.472	1.148	1.098	11.404	161.945	575.641	161.945	—
9.733	4.493	4.086	—	—	—	—	535.538
239	122	120	1.256	9.789	40.516	19.578	—
1.347	696	646	—	—	—	—	51.970
32	10	11	105	761	3.367	2.376	—
222	69	87	—	—	—	—	5.655
2.584	1.243	1.204	12.495	155.567	547.673	164.985	522.852
3	2	1	9	82	352	87	313
15	2	4	39	605	2.710	622	2.368
63	14	1	11	1.720	8.554	1.868	6.668
45	13	1	11	1.202	6.045	1.315	4.686
18	1	—	—	518	2.509	553	1.982
17	3	2	19	2.160	7.755	2.396	8.255
—	—	—	—	107	449	120	414
40	6	—	—	10.871	46.641	12.343	47.385
21	10	17	192	1.383	5.390	1.478	4.908
474	269	384	4.169	37.094	106.661	38.927	104.080
427	245	359	3.900	28.794	85.819	30.300	80.256
204	105	102	1.054	21.719	65.052	22.924	64.938
178	95	91	940	16.261	49.900	17.213	48.049
464	190	175	1.769	34.643	123.585	37.492	119.467
402	172	151	1.517	23.852	86.974	25.882	81.096
740	367	292	2.945	41.219	164.646	44.335	158.357
654	341	277	2.802	28.848	117.173	31.058	111.903
375	170	136	1.399	17.359	72.443	18.420	67.962
334	157	129	1.322	11.643	49.636	12.353	46.004
442	157	125	1.274	18.239	78.429	19.410	70.156
386	148	119	1.215	12.613	55.367	13.371	48.517
44	22	15	155	2.222	8.708	2.391	8.203
42	22	14	146	1.339	5.783	1.425	4.998
2.391	1.113	1.064	11.068	108.243	445.264	116.661	404.791
109	52	50	509	6.324	24.641	6.700	22.196
1	1	—	—	18	77	19	60
7	4	6	60	4.098	11.130	4.234	10.942
—	—	—	—	33	87	33	87
2	1	1	15	966	2.690	1.024	2.964
1	1	—	—	583	1.478	598	1.565
231	107	108	1.113	51.781	133.025	54.159	149.194
—	—	—	—	31	78	32	103
—	1	—	—	46	111	47	110
1	—	—	—	330	840	350	1.035
—	—	—	—	42	103	42	116

TAV. 26 - Abitazioni occupate per tipo di fabbricato,

NUMERO STANZE — EPOCA DI COSTRUZIONE — SERVIZI INSTALLATI	FABBRICATO UTILIZZATO ESCLUSIVAMENTE AD USO ABITATIVO PER NUMERO DI ABITAZIONI						TOTALE
	1	2	da 3 a 8	da 9 a 15	da 16 a 30	31 e più	
ABITAZIONI	78.059	20.452	34.260	10.656	5.156	1.918	150.501
STANZE	254.668	73.968	134.559	44.803	21.255	7.932	537.185
FAMIGLIE	82.070	21.599	36.854	11.665	5.693	2.119	160.000
OCCUPANTI	252.496	69.639	124.606	40.170	19.894	7.002	513.807
<b>Numero stanze</b>							
1	7.271	929	921	230	113	97	9.561
2	19.844	3.702	4.180	862	419	202	29.209
3	19.962	5.304	7.025	1.776	935	295	35.297
4	17.738	5.895	11.142	3.227	1.613	445	40.060
5	7.723	2.945	7.762	3.094	1.556	592	23.672
6	3.118	1.014	2.410	1.275	419	240	8.476
7	1.162	342	493	128	69	30	2.224
8	618	164	183	39	22	9	1.035
9 e più	623	157	144	25	10	8	967
<b>Epoca di costruzione</b>							
Prima del 1919	24.567	3.986	4.516	707	252	244	34.272
1919 - 1945	12.847	2.501	2.862	576	374	114	19.274
1946 - 1960	13.613	3.838	7.236	2.507	1.140	189	28.523
1961 - 1971	14.454	5.008	9.936	3.398	1.614	909	35.319
1972 - 1975	5.851	2.398	4.814	1.430	643	119	15.255
1976 - 1980	5.831	2.393	4.496	1.903	1.072	314	16.009
Dopo il 1980	896	328	400	135	61	29	1.849
<b>Servizi installati</b>							
Acqua potabile	73.385	19.586	33.793	10.613	5.139	1.905	144.421
Gabinetto	74.545	19.854	33.881	10.578	5.130	1.906	145.894
Bagno	44.367	14.724	28.707	9.687	4.738	1.644	103.867
Elettricità	77.545	20.359	34.203	10.649	5.150	1.914	149.820
Riscaldamento	69.919	18.965	33.120	10.446	5.096	1.903	139.449

## numero di stanze, epoca di costruzione, servizi installati

FABBRICATO UTILIZZATO PREVALENTEMENTE AD USO ABITATIVO PER NUMERO DI ABITAZIONI							FABBRICATO UTILIZZATO PREVALENTE- MENTE AD USO NON ABITATIVO	FABBRICATO RURALE
1	2	da 3 a 8	da 9 a 15	da 16 a 30	31 e più	TOTALE		
4.480	1.511	2.463	1.612	1.511	779	12.356	660	8.978
15.927	5.624	9.893	6.862	6.012	3.157	47.475	2.313	32.551
4.738	1.623	2.666	1.753	1.686	860	13.326	713	9.860
15.222	5.111	8.747	5.750	5.465	2.790	43.085	2.201	34.070
420	92	110	43	48	33	746	74	348
994	285	317	166	188	70	2.020	143	1.754
1.049	347	464	259	299	164	2.582	130	2.365
974	374	694	427	456	242	3.167	169	2.445
527	248	518	415	344	158	2.210	74	1.231
244	88	225	230	114	77	978	36	496
107	33	85	48	44	18	335	15	169
61	18	27	16	13	11	146	2	97
104	26	23	8	5	6	172	17	73
914	324	450	118	135	59	2.000	140	682
750	157	255	118	160	72	1.512	86	847
1.034	294	457	345	240	159	2.529	153	3.438
950	388	634	592	602	402	3.568	131	2.201
385	170	301	176	168	56	1.256	58	790
366	155	325	249	175	31	1.301	81	848
81	23	41	14	31	—	190	11	172
3.986	1.414	2.396	1.602	1.506	774	11.678	606	6.457
3.922	1.443	2.412	1.603	1.499	773	11.652	616	6.617
2.313	1.019	1.988	1.440	1.330	690	8.780	400	4.130
4.366	1.500	2.458	1.611	1.510	778	12.223	644	8.550
4.206	1.403	2.368	1.577	1.465	710	11.729	608	7.963

TAV. 27 - Abitazioni occupate per servizi installati, numero di occupanti,

NUMERO OCCUPANTI — NUMERO STANZE — TITOLO DI GODIMENTO — FIGURA GIURIDICA DEL PROPRIETARIO ED EPOCA DI COSTRUZIONE	TOTALE ABITAZIONI	ACQUA POTABILE.				
		DI ACQUEDOTTO			DI POZZO O CISTERNA	TOTALE
		Nell'abitazione	Fuori dell'abitazione	TOTALE		
<b>ABITAZIONI OCCUPATE</b>	172.495	154.591	2.753	157.344	5.818	163.162
STANZE	619.524	565.115	7.968	573.083	20.254	593.337
FAMIGLIE	183.899	165.003	2.883	167.886	6.143	174.029
OCCUPANTI	593.163	532.402	9.340	541.742	21.504	563.246
<b>Numero occupanti</b>						
1	23.124	20.189	445	20.634	433	21.067
2	37.073	33.022	651	33.673	1.240	34.913
3	30.911	27.842	468	28.310	1.172	29.482
4	38.240	34.971	480	35.451	1.301	36.752
5	23.720	21.538	338	21.876	844	22.720
6	11.059	9.851	191	10.042	426	10.468
7	4.764	4.098	87	4.185	236	4.421
8	1.955	1.666	50	1.716	98	1.814
9 e più	1.649	1.414	43	1.457	68	1.525
<b>Numero stanze</b>						
1	10.729	8.267	363	8.630	292	8.922
2	33.126	28.332	833	29.165	1.194	30.359
3	40.374	36.126	737	36.863	1.577	38.440
4	45.841	41.967	532	42.499	1.650	44.149
5	27.187	25.559	200	25.759	689	26.448
6	9.986	9.399	56	9.455	264	9.719
7	2.743	2.574	13	2.587	83	2.670
8	1.280	1.200	11	1.211	33	1.244
9 e più	1.229	1.167	8	1.175	36	1.211
<b>Titolo di godimento</b>						
Proprietà	123.350	109.322	2.202	111.524	4.791	116.315
Affitto	39.747	37.341	361	37.702	512	38.214
Altro titolo	9.398	7.928	190	8.118	515	8.633
<b>Figura giuridica del proprietario ed epoca di costruzione</b>						
<b>Persona fisica</b>	155.567	138.319	2.632	140.951	5.540	146.491
Prima del 1919	36.706	33.056	596	33.652	514	34.166
1919 - 1945	21.063	18.657	453	19.110	650	19.760
1946 - 1960	29.861	24.907	714	25.621	1.645	27.266
1961 - 1971	35.854	32.540	487	33.027	1.376	34.403
1972 - 1975	15.181	13.923	158	14.081	581	14.662
1976 - 1980	15.409	13.950	197	14.147	681	14.828
Dopo il 1980	1.493	1.286	27	1.313	93	1.406
<b>Imprese</b>	687	613	14	627	44	671
Prima del 1919	22	12	1	13	4	17
1919 - 1945	61	42	11	53	2	55
1946 - 1960	90	67	—	67	22	89
1961 - 1971	334	329	—	329	3	332
1972 - 1975	52	46	—	46	4	50
1976 - 1980	109	100	1	101	8	109
Dopo il 1980	19	17	1	18	1	19
<b>Cooperative edilizie a proprietà individuale e indivisa</b>	1.720	1.673	11	1.684	22	1.706
Prima del 1919	60	47	2	49	6	55
1919 - 1945	47	32	3	35	9	44
1946 - 1960	153	142	3	145	5	150
1961 - 1971	362	358	1	359	—	359
1972 - 1975	277	276	—	276	1	277
1976 - 1980	717	714	2	716	1	717
Dopo il 1980	104	104	—	104	—	104
<b>Stato, Regioni, Provincie, Comuni, IACP</b>	13.031	12.697	72	12.769	135	12.904
Prima del 1919	169	122	8	130	6	136
1919 - 1945	399	361	12	373	6	379
1946 - 1960	4.048	3.951	15	3.966	43	4.009
1961 - 1971	4.219	4.178	10	4.188	20	4.208
1972 - 1975	1.712	1.695	6	1.701	7	1.708
1976 - 1980	1.893	1.863	11	1.874	3	1.877
Dopo il 1980	591	527	10	537	50	587
<b>Enti previdenziali</b>	107	105	—	105	1	106
Prima del 1919	1	1	—	1	—	1
1919 - 1945	6	6	—	6	—	6
1946 - 1960	53	51	—	51	1	52
1961 - 1971	22	22	—	22	—	22
1972 - 1975	13	13	—	13	—	13
1976 - 1980	11	11	—	11	—	11
Dopo il 1980	1	1	—	1	—	1
<b>Altro proprietario</b>	1.383	1.184	24	1.208	76	1.284
Prima del 1919	136	100	7	107	8	115
1919 - 1945	143	120	6	126	6	132
1946 - 1960	438	339	6	345	37	382
1961 - 1971	428	412	3	415	9	424
1972 - 1975	124	119	—	119	4	123
1976 - 1980	100	81	1	82	12	94
Dopo il 1980	14	13	1	14	—	14

## numero di stanze, titolo di godimento, figura giuridica del proprietario ed epoca di costruzione

GABINETTO								BAGNO	ELETTRICITÀ	RISCALDAMENTO	
Nell'abitazione				Fuori dell'abitazione		TOTALE				Impianto fisso	Con apparecchi singoli
1	2 o più	TOTALE	di cui con scarico	TOTALE	di cui con scarico	Numero	di cui con scarico				
140.811	20.604	161.415	140.090	3.364	1.467	164.779	141.557	117.177	171.237	51.593	108.156
479.643	109.971	589.614	531.678	8.816	4.025	598.430	535.703	480.653	615.994	234.011	343.174
149.712	22.529	172.241	149.927	3.541	1.560	175.782	151.487	126.232	182.578	56.008	114.519
472.413	85.686	558.099	495.722	9.972	4.513	568.071	500.235	437.506	588.889	197.998	354.936
20.197	902	21.099	15.699	694	244	21.793	15.943	8.924	22.890	3.222	17.669
31.705	2.363	34.068	28.349	1.058	470	35.126	28.819	20.595	36.798	7.720	26.156
25.717	3.308	29.025	26.025	529	253	29.554	26.278	22.787	30.703	9.669	18.883
30.145	6.297	36.442	33.312	466	231	36.908	33.543	31.036	38.031	15.418	20.433
18.388	4.205	22.593	20.492	287	110	22.880	20.602	19.069	23.575	9.197	13.148
8.405	2.027	10.432	9.358	159	73	10.591	9.431	8.614	10.971	3.834	6.559
3.621	812	4.433	3.951	100	52	4.533	4.003	3.557	4.711	1.466	2.998
1.425	374	1.799	1.568	34	17	1.833	1.585	1.425	1.925	595	1.230
1.208	316	1.524	1.336	37	17	1.561	1.353	1.170	1.633	472	1.080
9.177	20	9.197	5.053	478	151	9.675	5.204	1.153	10.505	301	9.690
28.802	255	29.057	22.002	1.340	576	30.397	22.578	10.957	32.719	1.986	28.110
36.553	884	37.437	32.844	845	398	38.282	33.242	26.471	40.110	7.301	29.477
40.183	3.875	44.058	40.908	514	251	44.572	41.159	38.980	45.619	16.982	25.482
18.452	8.260	26.712	25.162	119	55	26.831	25.217	25.357	27.093	16.024	9.877
5.338	4.463	9.801	9.255	43	21	9.844	9.276	9.368	9.968	6.130	3.386
1.288	1.409	2.697	2.545	11	8	2.708	2.553	2.564	2.728	1.549	1.066
559	694	1.253	1.185	4	2	1.257	1.187	1.197	1.272	650	567
459	744	1.203	1.136	10	5	1.213	1.141	1.130	1.223	670	501
99.439	14.976	114.415	99.006	2.656	1.194	117.071	100.200	82.139	122.386	33.404	79.732
33.589	4.754	38.343	33.641	509	199	38.852	33.840	28.908	39.553	15.597	22.310
7.783	874	8.657	7.443	199	74	8.856	7.517	6.130	9.298	2.592	6.114
128.579	16.152	144.731	124.354	3.304	1.443	148.035	125.797	101.610	154.386	41.974	101.207
32.282	1.569	33.851	25.727	1.239	505	35.090	26.232	15.064	36.404	2.715	30.573
18.193	883	19.076	15.518	630	278	19.706	15.796	9.991	20.863	2.289	16.818
25.439	1.646	27.085	23.399	720	339	27.805	23.738	19.292	29.636	6.645	20.945
29.165	4.633	33.798	30.982	472	217	34.270	31.199	29.017	35.699	13.948	19.315
11.709	2.885	14.594	13.500	142	61	14.736	13.561	13.191	15.105	7.396	6.792
10.821	4.099	14.920	13.933	90	40	15.010	13.973	13.810	15.221	8.264	6.098
970	437	1.407	1.295	11	3	1.418	1.298	1.245	1.458	717	666
567	105	672	633	3	1	675	634	638	685	530	147
18	1	19	15	—	—	19	15	15	21	3	16
41	9	50	46	3	1	53	47	38	61	22	37
85	5	90	81	—	—	90	81	85	89	59	29
305	28	333	320	—	—	333	320	326	334	304	29
35	17	52	50	—	—	52	50	48	52	43	9
74	35	109	103	—	—	109	103	107	109	81	26
9	10	19	18	—	—	19	18	19	19	18	1
532	1.153	1.685	1.561	13	2	1.698	1.563	1.602	1.706	1.521	192
48	3	51	31	6	1	57	32	15	55	7	51
38	2	40	21	2	—	42	21	15	38	1	46
101	46	147	133	3	—	150	133	140	153	125	28
140	219	359	338	—	—	359	338	347	362	328	32
59	214	273	260	—	—	273	260	273	277	265	10
137	575	712	678	2	1	714	679	708	717	692	24
9	94	103	100	—	—	103	100	104	104	103	1
9.884	3.018	12.902	12.294	17	9	12.919	12.303	12.180	12.981	6.966	5.769
147	8	155	116	2	1	157	117	91	167	39	124
376	9	385	347	5	3	390	350	285	397	108	270
3.924	89	4.013	3.799	2	1	4.015	3.800	3.772	4.040	1.449	2.536
3.457	744	4.201	4.052	—	—	4.201	4.052	4.120	4.211	2.270	1.865
868	832	1.700	1.632	—	—	1.700	1.632	1.682	1.708	1.337	354
591	1.289	1.880	1.807	4	—	1.884	1.807	1.849	1.880	1.687	186
521	47	568	541	4	4	572	545	381	578	76	434
82	23	105	99	—	—	105	99	100	107	45	62
—	—	—	—	—	—	—	—	—	1	—	1
4	2	6	6	—	—	6	6	6	6	2	4
52	—	52	47	—	—	52	47	50	53	10	43
13	9	22	22	—	—	22	22	20	22	14	8
7	6	13	13	—	—	13	13	13	13	8	5
5	6	11	10	—	—	11	10	10	11	11	—
1	—	1	1	—	—	1	1	1	1	—	1
1.167	153	1.320	1.149	27	12	1.347	1.161	1.047	1.372	557	779
114	7	121	88	8	2	129	90	55	132	13	116
125	6	131	102	4	3	135	105	80	140	19	115
376	41	417	340	6	3	423	343	304	436	114	312
371	51	422	400	4	3	426	403	391	428	262	152
91	28	119	116	3	1	122	117	116	122	86	37
77	19	96	89	2	—	98	89	88	100	63	35
13	1	14	14	—	—	14	14	13	14	—	12

**TAV. 28 - Abitazioni occupate per numero di stanze e numero**

FAMIGLIE PER NUMERO DI COMPONENTI E CONDIZIONE OCCUPAZIONALE	ABITAZIONI					
	1	2	3	4	5	6
<b>Famiglie con 1 componente</b>	<b>5.035</b>	<b>8.106</b>	<b>5.167</b>	<b>3.668</b>	<b>1.704</b>	<b>651</b>
- Non occupato	4.665	7.238	4.344	2.854	1.207	459
- Occupato	370	868	823	814	497	192
<b>Famiglie con 2 componenti</b>	<b>3.339</b>	<b>10.949</b>	<b>10.170</b>	<b>8.609</b>	<b>4.046</b>	<b>1.365</b>
- Tutti non occupati	2.750	8.220	6.395	4.739	2.017	669
- Uno occupato	486	2.125	2.892	2.845	1.444	491
- Tutti occupati	103	604	883	1.025	585	205
<b>Famiglie con 3 componenti</b>	<b>992</b>	<b>5.474</b>	<b>8.281</b>	<b>9.381</b>	<b>5.118</b>	<b>1.675</b>
- Tutti non occupati	361	1.683	1.924	1.875	914	274
- Uno occupato	469	2.661	4.305	4.795	2.543	804
- Due occupati	140	1.016	1.839	2.482	1.549	559
- Tutti occupati	22	114	213	229	112	38
<b>Famiglie con 4 componenti</b>	<b>647</b>	<b>4.585</b>	<b>8.851</b>	<b>12.590</b>	<b>7.855</b>	<b>2.816</b>
- Tutti non occupati	118	694	1.005	1.134	537	167
- Uno occupato	319	2.405	4.814	6.845	3.933	1.235
- Due occupati	173	1.250	2.593	4.016	3.059	1.280
- Tre occupati	33	206	382	546	286	116
- Tutti occupati	4	30	57	49	40	18
<b>Famiglie con 5 componenti</b>	<b>397</b>	<b>2.397</b>	<b>4.823</b>	<b>7.024</b>	<b>5.023</b>	<b>1.997</b>
- Tutti non occupati	45	335	468	540	317	108
- Uno occupato	201	1.167	2.403	3.620	2.550	909
- Due occupati	112	691	1.485	2.261	1.757	813
- Tre occupati	28	158	360	470	316	142
- Quattro occupati	6	42	97	121	77	24
- Tutti occupati	5	4	10	12	6	1
<b>Famiglie con 6 e più componenti</b>	<b>319</b>	<b>1.615</b>	<b>3.082</b>	<b>4.569</b>	<b>3.441</b>	<b>1.482</b>
Numero componenti	2.130	10.773	20.448	30.315	23.084	9.983
Famiglie con tutti i componenti non occupati	54	216	271	309	204	68
Numero componenti	363	1.447	1.774	2.017	1.368	489
Famiglie con componenti parte occupati e parte non occupati	265	1.399	2.810	4.259	3.236	1.412
Numero componenti	1.767	9.326	18.667	28.292	21.710	9.482
Famiglie con tutti i componenti occupati	—	—	1	1	1	2
Numero componenti	—	—	7	6	6	12
<b>TOTALE</b>	<b>10.729</b>	<b>33.126</b>	<b>40.374</b>	<b>45.841</b>	<b>27.187</b>	<b>9.986</b>

## dei componenti delle famiglie secondo la condizione occupazionale

CON STANZE				TOTALE			
7	8	9 e più		ABITAZIONI	STANZE	OCCUPANTI	
		ABITAZIONI	STANZE			FAMIGLIE	COMPONENTI
218	114	136	1.493	24.799	67.777	24.799	24.799
163	93	97	1.059	21.120	55.322	21.120	21.120
55	21	39	434	3.679	12.455	3.679	3.679
381	179	200	2.049	39.238	124.751	39.238	78.476
189	96	87	873	25.162	74.394	25.162	50.324
139	60	77	828	10.559	37.239	10.559	21.118
53	23	36	348	3.517	13.118	3.517	7.034
475	215	232	2.383	31.843	117.375	31.843	95.529
92	38	60	627	7.221	24.788	7.221	21.663
208	105	97	984	15.987	58.705	15.987	47.961
157	67	58	601	7.867	30.952	7.867	23.601
18	5	17	171	768	2.930	768	2.304
737	331	288	2.961	38.700	153.669	38.700	154.800
36	29	21	208	3.741	13.436	3.741	14.964
315	137	110	1.154	20.113	78.481	20.113	80.452
351	143	144	1.460	13.009	54.552	13.009	52.036
28	22	12	129	1.631	6.402	1.631	6.524
7	—	1	10	206	798	206	824
525	257	208	2.168	22.651	92.752	22.651	113.255
20	14	11	118	1.858	6.882	1.858	9.290
237	106	78	819	11.271	45.754	11.271	56.355
224	106	98	1.019	7.547	32.091	7.547	37.735
34	25	17	172	1.550	6.346	1.550	7.750
9	6	4	40	386	1.545	386	1.930
1	—	—	—	39	134	39	195
407	184	165	1.711	15.264	63.200	15.264	—
2.695	1.221	1.118	—	—	—	—	101.767
14	5	11	105	1.152	4.206	1.152	—
88	35	71	—	—	—	—	7.652
392	179	154	1.606	14.106	58.963	14.106	—
2.601	1.186	1.047	—	—	—	—	94.078
1	—	—	—	6	31	6	—
6	—	—	—	—	—	—	37
<b>2.743</b>	<b>1.280</b>	<b>1.229</b>	<b>12.765</b>	<b>172.495</b>	<b>619.524</b>	<b>172.495</b>	<b>568.626</b>

**TAV. 29 - Abitazioni non occupate per numero di stanze, motivo della non occupazione, tipo di fabbricato, figura giuridica del proprietario ed epoca di costruzione**

MOTIVO DELLA NON OCCUPAZIONE — TIPO DI FABBRICATO — FIGURA GIURIDICA DEL PROPRIETARIO — EPOCA DI COSTRUZIONE	ABITAZIONI CON STANZE										TOTALE	
	1	2	3	4	5	6	7	8	9 e più			
									ABITAZIONI	STANZE	ABITAZIONI	STANZE
	<b>ABITAZIONI NON OCCUPATE</b>	9.351	17.537	13.468	9.929	4.675	1.416	435	272	275	3.114	57.358
<b>Motivo della non occupazione</b>												
- Disponibile per la vendita o l'affitto	967	2.014	1.532	1.457	1.006	201	48	26	21	226	7.272	22.425
- Utilizzabile per vacanza	1.320	3.552	3.366	2.397	982	402	145	79	100	1.073	12.343	38.152
- Utilizzabile per lavoro	2.736	4.138	2.990	2.101	653	209	79	55	47	518	13.008	34.416
- Altro motivo	4.328	7.833	5.580	3.974	2.034	604	163	112	107	1.297	24.735	69.758
<b>Tipo di fabbricato in cui è situata l'abitazione</b>												
<b>Utilizzato esclusivamente ad uso abitativo</b>	4.472	10.196	8.348	6.448	3.481	990	279	176	165	1.852	34.555	104.258
- Con 1 abitazione	3.337	6.888	4.830	3.076	1.177	496	168	103	94	1.007	20.169	55.775
- Con 2 abitazioni	387	1.210	1.232	898	388	128	45	36	41	433	4.365	13.839
- Da 3 a 8 abitazioni	570	1.693	1.662	1.574	1.092	241	48	24	25	282	6.929	22.954
- Da 9 a 15 abitazioni	104	245	397	613	384	74	9	6	4	121	1.836	6.833
- Da 16 a 30 abitazioni	64	107	165	223	241	29	6	4	—	—	839	3.118
- Con 31 e più abitazioni	10	53	62	64	199	22	3	3	1	9	417	1.739
<b>Utilizzato prevalentemente ad uso abitativo</b>	1.516	2.212	1.415	1.135	472	163	54	33	43	505	7.043	19.210
- Con 1 abitazione	1.112	1.497	813	462	180	74	28	16	22	271	4.204	10.332
- Con 2 abitazioni	98	236	177	139	42	21	3	8	8	88	732	2.166
- Da 3 a 8 abitazioni	144	294	253	252	87	32	12	5	10	111	1.089	3.361
- Da 9 a 15 abitazioni	46	59	52	72	57	20	5	1	—	—	312	1.056
- Da 16 a 30 abitazioni	46	62	70	133	73	14	4	3	1	9	406	1.422
- Con 31 e più abitazioni	70	64	50	77	33	2	2	—	2	26	300	873
<b>Utilizzato prevalentemente ad uso non abitativo</b>	1.133	1.214	651	384	132	51	19	19	22	295	3.625	8.596
Rurale	2.230	3.915	3.054	1.962	590	212	83	44	45	462	12.135	32.687
<b>Figura giuridica del proprietario</b>												
- Persona fisica	9.104	16.871	12.329	8.924	3.855	1.281	412	261	246	2.739	53.283	150.201
- Imprese	4	43	45	132	156	18	4	2	2	25	406	1.710
- Cooperative edilizie a proprietà individuale e indivisa	17	32	41	52	167	18	5	2	3	31	337	1.437
- Stato, Regioni, Provincie, Comuni, IACP	193	511	967	689	414	71	6	2	17	228	2.870	9.654
- Enti previdenziali	1	2	6	8	—	—	—	—	—	—	17	55
- Altro proprietario	32	78	80	124	83	28	8	5	7	91	445	1.694
<b>Epoca di costruzione</b>												
Fino al 1945	5.833	9.264	5.095	2.556	911	403	174	125	152	1.739	24.513	60.800
- di cui utilizzabili per vacanza	906	1.951	1.170	644	238	135	60	37	53	594	5.194	14.204
1946-1971	2.112	5.148	5.036	4.069	1.346	379	108	65	55	585	18.318	54.657
- di cui utilizzabili per vacanza	247	980	1.181	859	293	103	34	18	18	187	3.733	11.838
Dopo il 1971	863	1.875	2.262	2.799	2.211	562	130	70	53	553	10.825	39.045
- di cui utilizzabili per vacanza	90	386	797	754	403	144	46	20	24	244	2.664	9.874
Epoca non indicata	543	1.250	1.075	505	207	72	23	12	15	237	3.702	10.249
- di cui utilizzabili per vacanza	77	235	218	140	48	20	5	4	5	48	752	2.236



**TAV. 30 - Occupati per settore di attività economica, luogo di lavoro, tempo impiegato e mezzo utilizzato****A — AGRICOLTURA, CACCIA, FORESTE E PESCA**

LUOGO DI LAVORO — TEMPO IMPIEGATO (minuti)	MEZZO UTILIZZATO								TOTALE	di cui persone che hanno effettuato più di uno spostamento
	NESSUN MEZZO (a piedi)	FERROVIA, TRAM, METROPOLITANA, ALTRO MEZZO PUBBLICO SU ROTAIA	AUTOBUS, FILOBUS, CORRIERA, ALTRO MEZZO PUBBLICO SU GOMMA	AUTOBUS AZIENDALE	AUTO PRIVATA COME		MOTOCICLETTA, CICLOMOTORE, SCOOTER	ALTRO MEZZO		
					CONDUCENTE	TRASPORTATO				
STESSO COMUNE DI RESIDENZA	18.341	88	1.221	553	4.097	2.995	737	1.018	29.050	12.432
-Fino a 15	12.471	20	226	130	1.696	998	256	250	16.047	9.600
-Da 16 a 30	3.243	40	697	284	1.927	1.527	344	496	8.558	2.044
-Da 31 a 60	1.473	23	228	112	385	382	103	179	2.885	483
-Oltre 60	1.154	5	70	27	89	88	34	93	1.560	305
di cui nel Comune capoluogo										
-Fino a 15	675	3	19	2	222	81	14	4	1.020	616
-Da 16 a 30	128	4	58	9	231	123	25	17	595	246
-Da 31 a 60	60	7	19	6	41	35	11	9	188	84
-Oltre 60	30	1	10	3	11	4	3	9	71	17
ALTRO COMUNE DELLA STESSA PROVINCIA	292	44	380	93	817	503	72	98	2.299	499
-Fino a 15	68	2	32	21	156	81	9	16	385	138
-Da 16 a 30	62	8	140	39	440	271	34	42	1.036	229
-Da 31 a 60	85	21	147	27	157	122	23	22	604	92
-Oltre 60	77	13	61	6	64	29	6	18	274	40
di cui nel Comune capoluogo										
-Fino a 15	12	—	4	—	4	4	—	—	24	10
-Da 16 a 30	3	2	23	9	33	23	4	2	99	15
-Da 31 a 60	6	15	63	8	25	18	6	—	141	14
-Oltre 60	11	10	26	—	10	5	1	1	64	9
ALTRA PROVINCIA DELLA STESSA REGIONE	11	2	52	73	38	87	4	2	269	33
-Fino a 15	6	—	3	6	4	17	1	—	37	4
-Da 16 a 30	—	1	7	12	8	24	—	—	52	1
-Da 31 a 60	1	—	6	38	12	25	2	—	84	6
-Oltre 60	4	1	36	17	14	21	1	2	96	22
di cui nel Comune capoluogo										
-Fino a 15	—	—	—	—	—	—	—	—	—	—
-Da 16 a 30	—	—	—	—	—	—	—	—	—	—
-Da 31 a 60	—	—	—	3	2	3	—	—	8	1
-Oltre 60	—	1	4	—	5	—	—	—	10	4
PROVINCIE DI ALTRE REGIONI	25	6	17	7	113	81	6	10	265	56
-Fino a 15	3	—	—	—	11	8	—	—	22	9
-Da 16 a 30	17	—	4	4	51	32	3	9	120	30
-Da 31 a 60	4	1	5	1	37	18	1	—	67	12
-Oltre 60	1	5	8	2	14	23	2	1	56	5
di cui nel Comune capoluogo										
-Fino a 15	—	—	—	—	—	—	—	—	—	—
-Da 16 a 30	—	—	—	—	—	—	—	—	—	—
-Da 31 a 60	—	1	1	—	7	1	—	—	10	2
-Oltre 60	—	4	2	—	4	3	1	—	14	3
ESTERO	—	—	—	—	—	—	—	—	—	—
-Fino a 15	—	—	—	—	—	—	—	—	—	—
-Da 16 a 30	—	—	—	—	—	—	—	—	—	—
-Da 31 a 60	—	—	—	—	—	—	—	—	—	—
-Oltre 60	—	—	—	—	—	—	—	—	—	—
<b>TOTALE</b>	<b>18.669</b>	<b>140</b>	<b>1.670</b>	<b>726</b>	<b>5.065</b>	<b>3.666</b>	<b>819</b>	<b>1.128</b>	<b>31.883</b>	<b>13.020</b>

## segue TAV. 30 — Occupati per settore di attività economica, luogo di lavoro, tempo impiegato e mezzo utilizzato

## B — INDUSTRIE

LUOGO DI LAVORO — TEMPO IMPIEGATO (minuti)	MEZZO UTILIZZATO								TOTALE	di cui persone che hanno effettuato più di uno spostamento
	NESSUN MEZZO (a piedi)	FERROVIA, TRAM, METROPOLITANA, ALTRO MEZZO PUBBLICO SU ROTAIA	AUTOBUS, FILOBUS, CORRIERA, ALTRO MEZZO PUBBLICO SU GOMMA	AUTOBUS AZIENDALE	AUTO PRIVATA COME		MOTOCICLETTA, CICLOMOTORE, SCOOTER	ALTRO MEZZO		
					CONDUCENTE	TRASPORTATO				
STESSO COMUNE DI RESIDENZA	9.889	251	2.410	907	10.679	2.039	976	165	27.316	12.236
-Fino a 15	8.660	46	567	290	6.747	952	632	106	18.000	9.832
-Da 16 a 30	1.047	113	1.457	473	3.305	770	289	37	7.491	2.022
-Da 31 a 60	132	68	336	99	436	217	44	11	1.343	238
-Oltre 60	50	24	50	45	191	100	11	11	482	144
di cui nel Comune capoluogo										
-Fino a 15	1.109	18	241	120	2.403	208	143	5	4.247	1.983
-Da 16 a 30	363	90	684	150	1.482	201	106	9	3.085	968
-Da 31 a 60	81	48	149	19	144	48	13	2	504	103
-Oltre 60	24	13	29	17	73	32	3	2	193	65
ALTRO COMUNE DELLA STESSA PROVINCIA	77	888	2.732	394	3.725	1.225	135	26	9.202	1.067
-Fino a 15	53	14	121	24	606	146	35	3	1.002	225
-Da 16 a 30	15	246	887	149	1.821	519	61	8	3.706	401
-Da 31 a 60	5	399	1.199	146	930	379	26	8	3.092	282
-Oltre 60	4	229	525	75	368	181	13	7	1.402	159
di cui nel Comune capoluogo										
-Fino a 15	17	5	20	2	63	27	9	—	143	16
-Da 16 a 30	4	215	308	44	519	168	20	—	1.278	110
-Da 31 a 60	2	358	340	39	327	121	9	4	1.200	106
-Oltre 60	4	192	146	15	158	54	7	1	577	66
ALTRA PROVINCIA DELLA STESSA REGIONE	6	7	29	18	138	55	3	1	257	25
-Fino a 15	4	—	—	1	6	3	1	—	15	1
-Da 16 a 30	2	—	1	—	19	6	1	—	29	3
-Da 31 a 60	—	3	7	3	55	21	1	1	91	7
-Oltre 60	—	4	21	14	58	25	—	—	122	14
di cui nel Comune capoluogo										
-Fino a 15	—	—	—	—	—	—	—	—	—	—
-Da 16 a 30	—	—	—	—	—	—	—	—	—	—
-Da 31 a 60	—	3	—	—	19	8	—	—	30	4
-Oltre 60	—	4	5	7	24	10	—	—	50	6
PROVINCIE DI ALTRE REGIONI	8	159	233	72	565	150	11	4	1.202	120
-Fino a 15	6	—	8	9	104	9	2	—	138	15
-Da 16 a 30	1	6	40	12	128	28	3	—	218	25
-Da 31 a 60	1	36	89	24	145	46	3	—	344	32
-Oltre 60	—	117	96	27	188	67	3	4	502	48
di cui nel Comune capoluogo										
-Fino a 15	—	—	—	—	—	—	—	—	—	—
-Da 16 a 30	—	—	—	—	—	—	—	—	—	—
-Da 31 a 60	—	32	54	3	28	10	3	—	130	17
-Oltre 60	—	110	82	8	64	18	1	3	286	28
ESTERO	—	—	—	—	—	—	—	—	—	—
-Fino a 15	—	—	—	—	—	—	—	—	—	—
-Da 16 a 30	—	—	—	—	—	—	—	—	—	—
-Da 31 a 60	—	—	—	—	—	—	—	—	—	—
-Oltre 60	—	—	—	—	—	—	—	—	—	—
<b>TOTALE</b>	<b>9.980</b>	<b>1.305</b>	<b>5.404</b>	<b>1.391</b>	<b>15.107</b>	<b>3.469</b>	<b>1.125</b>	<b>196</b>	<b>37.977</b>	<b>13.448</b>

## segue TAV. 30 — Occupati per settore di attività economica, luogo di lavoro, tempo impiegato e mezzo utilizzato

## C — ALTRE ATTIVITÀ

LUOGO DI LAVORO — TEMPO IMPIEGATO (minuti)	MEZZO UTILIZZATO								TOTALE	di cui persone che hanno effettuato più di uno spostamento
	NESSUN MEZZO (a piedi)	FERROVIA, TRAM, METROPOLITANA, ALTRO MEZZO PUBBLICO SU ROTAIA	AUTOBUS, FILOBUS, CORRIERA, ALTRO MEZZO PUBBLICO SU GOMMA	AUTOBUS AZIENDALE	AUTO PRIVATA COME		MOTOCICLETTA, CICLOMOTORE, SCOOTER	ALTRO MEZZO		
					CONDUCENTE	TRASPORTATO				
STESSO COMUNE DI RESIDENZA	29.413	409	2.949	344	16.411	2.053	548	138	52.265	26.085
-Fino a 15	26.681	101	881	148	12.146	1.369	419	88	41.833	21.732
-Da 16 a 30	2.482	217	1.702	136	3.570	533	112	26	8.778	3.794
-Da 31 a 60	175	54	300	33	411	110	14	6	1.103	339
-Oltre 60	75	37	66	27	284	41	3	18	551	220
di cui nel Comune capoluogo										
-Fino a 15	5.443	72	691	44	6.128	698	118	17	13.211	6.626
-Da 16 a 30	1.497	189	1.401	49	2.499	338	53	15	6.041	2.846
-Da 31 a 60	130	34	225	9	212	49	5	2	666	246
-Oltre 60	31	21	32	6	86	14	—	3	193	75
ALTRO COMUNE DELLA STESSA PROVINCIA	93	1.289	2.117	199	5.421	830	32	10	9.991	1.858
-Fino a 15	71	40	71	55	865	129	9	—	1.240	365
-Da 16 a 30	11	316	584	58	2.477	331	15	2	3.794	744
-Da 31 a 60	8	516	881	55	1.569	267	5	6	3.307	485
-Oltre 60	3	417	581	31	510	103	3	2	1.650	264
di cui nel Comune capoluogo										
-Fino a 15	24	9	7	—	46	20	—	—	106	47
-Da 16 a 30	2	220	243	18	535	78	3	—	1.099	227
-Da 31 a 60	3	434	497	35	416	61	3	2	1.451	202
-Oltre 60	1	310	351	10	187	25	2	1	887	136
ALTRA PROVINCIA DELLA STESSA REGIONE	3	19	45	4	99	13	—	1	184	26
-Fino a 15	2	—	—	—	5	1	—	—	8	2
-Da 16 a 30	1	1	3	1	12	2	—	—	20	4
-Da 31 a 60	—	1	5	—	41	2	—	—	49	4
-Oltre 60	—	17	37	3	41	8	—	1	107	16
di cui nel Comune capoluogo										
-Fino a 15	—	—	—	—	—	—	—	—	—	—
-Da 16 a 30	—	—	—	—	—	—	—	—	—	—
-Da 31 a 60	—	1	3	—	12	1	—	—	17	2
-Oltre 60	—	14	28	3	29	5	—	1	80	11
PROVINCIE DI ALTRE REGIONI	8	188	133	13	406	71	5	5	829	166
-Fino a 15	4	2	1	—	24	2	—	—	33	13
-Da 16 a 30	2	16	12	—	83	9	1	1	124	32
-Da 31 a 60	2	35	45	2	147	31	—	—	262	41
-Oltre 60	—	135	75	11	152	29	4	4	410	80
di cui nel Comune capoluogo										
-Fino a 15	—	—	—	—	—	—	—	—	—	—
-Da 16 a 30	—	—	—	—	—	—	—	—	—	—
-Da 31 a 60	—	18	9	—	32	5	—	—	64	16
-Oltre 60	—	102	47	2	79	11	1	3	245	43
ESTERO	—	—	—	—	—	—	—	—	—	—
-Fino a 15	—	—	—	—	—	—	—	—	—	—
-Da 16 a 30	—	—	—	—	—	—	—	—	—	—
-Da 31 a 60	—	—	—	—	—	—	—	—	—	—
-Oltre 60	—	—	—	—	—	—	—	—	—	—
<b>TOTALE</b>	<b>29.517</b>	<b>1.905</b>	<b>5.244</b>	<b>560</b>	<b>22.337</b>	<b>2.967</b>	<b>585</b>	<b>154</b>	<b>63.269</b>	<b>28.135</b>


## segue TAV. 30 — Occupati per settore di attività economica, luogo di lavoro, tempo impiegato e mezzo utilizzato

## D — TOTALE

LUOGO DI LAVORO — TEMPO IMPIEGATO (minuti)	MEZZO UTILIZZATO								TOTALE	di cui persone che hanno effettuato più di uno spostamento
	NESSUN MEZZO (a piedi)	FERROVIA, TRAM, METROPOLITANA, ALTRO MEZZO PUBBLICO SU ROTAIA	AUTOBUS, FILOBUS, CORRIERA, ALTRO MEZZO PUBBLICO SU GOMMA	AUTOBUS AZIENDALE	AUTO PRIVATA COME		MOTOCICLETTA, CICLOMOTORE, SCOOTER	ALTRO MEZZO		
					CONDUCENTE	TRASPORTATO				
STESSO COMUNE DI RESIDENZA	57.643	748	6.580	1.804	31.187	7.087	2.261	1.321	108.631	50.753
-Fino a 15	47.812	167	1.674	568	20.589	3.319	1.307	444	75.880	41.164
-Da 16 a 30	6.772	370	3.856	893	8.802	2.830	745	559	24.827	7.860
-Da 31 a 60	1.780	145	864	244	1.232	709	161	196	5.331	1.060
-Oltre 60	1.279	66	186	99	564	229	48	122	2.593	669
di cui nel Comune capoluogo										
-Fino a 15	7.227	93	951	166	8.753	987	275	26	18.478	9.225
-Da 16 a 30	1.988	283	2.143	208	4.212	662	184	41	9.721	4.060
-Da 31 a 60	271	89	393	34	397	132	29	13	1.358	433
-Oltre 60	85	35	71	26	170	50	6	14	457	157
ALTRO COMUNE DELLA STESSA PROVINCIA	462	2.221	5.229	686	9.963	2.558	239	134	21.492	3.424
-Fino a 15	192	56	224	100	1.627	356	53	19	2.627	728
-Da 16 a 30	88	570	1.611	246	4.738	1.121	110	52	8.536	1.374
-Da 31 a 60	98	936	2.227	228	2.656	768	54	36	7.003	859
-Oltre 60	84	659	1.167	112	942	313	22	27	3.326	463
di cui nel Comune capoluogo										
-Fino a 15	53	14	31	2	113	51	9	—	273	73
-Da 16 a 30	9	437	574	71	1.087	269	27	2	2.476	352
-Da 31 a 60	11	807	900	82	768	200	18	6	2.792	322
-Oltre 60	16	512	523	25	355	84	10	3	1.528	211
ALTRA PROVINCIA DELLA STESSA REGIONE	20	28	126	95	275	155	7	4	710	84
-Fino a 15	12	—	3	7	15	21	2	—	60	7
-Da 16 a 30	3	2	11	13	39	32	1	—	101	8
-Da 31 a 60	1	4	18	41	108	48	3	1	224	17
-Oltre 60	4	22	94	34	113	54	1	3	325	52
di cui nel Comune capoluogo										
-Fino a 15	—	—	—	—	—	—	—	—	—	—
-Da 16 a 30	—	—	—	—	—	—	—	—	—	—
-Da 31 a 60	—	4	3	3	33	12	—	—	55	7
-Oltre 60	—	19	37	10	58	15	—	1	140	21
PROVINCIE DI ALTRE REGIONI	41	353	383	92	1.084	302	22	19	2.296	342
-Fino a 15	13	2	9	9	139	19	2	—	193	37
-Da 16 a 30	20	22	56	16	262	69	7	10	462	87
-Da 31 a 60	7	72	139	27	329	95	4	—	673	85
-Oltre 60	1	257	179	40	354	119	9	9	968	133
di cui nel Comune capoluogo										
-Fino a 15	—	—	—	—	—	—	—	—	—	—
-Da 16 a 30	—	—	—	—	—	—	—	—	—	—
-Da 31 a 60	—	51	64	3	67	16	3	—	204	35
-Oltre 60	—	216	131	10	147	32	3	6	545	74
ESTERO	—	—	—	—	—	—	—	—	—	—
-Fino a 15	—	—	—	—	—	—	—	—	—	—
-Da 16 a 30	—	—	—	—	—	—	—	—	—	—
-Da 31 a 60	—	—	—	—	—	—	—	—	—	—
-Oltre 60	—	—	—	—	—	—	—	—	—	—
<b>TOTALE</b>	<b>58.166</b>	<b>3.350</b>	<b>12.318</b>	<b>2.677</b>	<b>42.509</b>	<b>10.102</b>	<b>2.529</b>	<b>1.478</b>	<b>133.129</b>	<b>54.603</b>

TAV. 31 - Studenti per luogo di studio, tempo impiegato e mezzo utilizzato

LUOGO DI STUDIO — TEMPO IMPIEGATO (minuti)	MEZZO UTILIZZATO								TOTALE	di cui persone che hanno effettuato più di uno spostamento
	NESSUN MEZZO (a piedi)	FERROVIA, TRAM, METROPOLITANA, ALTRO MEZZO PUBBLICO SU ROTAIA	AUTOBUS, FILOBUS, CORRIERA, ALTRO MEZZO PUBBLICO SU GOMMA	AUTOBUS SCOLASTICO	AUTO PRIVATA COME		MOTOCICLETTA, CICLOMOTORE, SCOOTER	ALTRO MEZZO		
					CONDUCENTE	TRASPORTATO				
STESSO COMUNE DI RESIDENZA	95.216	169	4.790	13.090	77	3.233	55	9	116.639	702
-Fino a 15	90.056	60	990	5.762	44	2.033	37	3	98.985	501
-Da 16 a 30	5.116	70	3.353	5.725	30	1.176	16	6	15.492	117
-Da 31 a 60	20	27	368	1.433	2	11	2	—	1.863	17
-Oltre 60	24	12	79	170	1	13	—	—	299	67
di cui nel Comune capoluogo										
-Fino a 15	19.275	7	91	268	21	1.023	18	1	20.704	51
-Da 16 a 30	2.962	52	2.753	945	18	1.119	12	2	7.863	59
-Da 31 a 60	12	12	164	23	1	7	1	—	220	4
-Oltre 60	3	7	3	—	1	1	—	—	15	5
ALTRO COMUNE DELLA STESSA PROVINCIA	106	1.605	7.753	993	35	147	2	3	10.644	106
-Fino a 15	100	310	509	57	6	29	—	2	1.013	11
-Da 16 a 30	6	413	2.775	331	9	56	1	—	3.591	31
-Da 31 a 60	—	800	3.704	300	11	23	1	—	4.839	37
-Oltre 60	—	82	765	305	9	39	—	1	1.201	27
di cui nel Comune capoluogo										
-Fino a 15	15	—	1	—	—	1	—	—	17	1
-Da 16 a 30	—	346	782	11	1	25	—	—	1.165	11
-Da 31 a 60	—	751	1.956	117	8	13	—	—	2.845	18
-Oltre 60	—	69	395	192	5	34	—	—	695	21
ALTRA PROVINCIA DELLA STESSA REGIONE	20	21	176	55	1	4	1	—	278	4
-Fino a 15	20	—	—	—	—	1	—	—	21	—
-Da 16 a 30	—	—	27	—	—	1	1	—	29	—
-Da 31 a 60	—	11	121	53	—	2	—	—	187	1
-Oltre 60	—	10	28	2	1	—	—	—	41	3
di cui nel Comune capoluogo										
-Fino a 15	—	—	—	—	—	—	—	—	—	—
-Da 16 a 30	—	—	—	—	—	—	—	—	—	—
-Da 31 a 60	—	7	11	—	—	1	—	—	19	1
-Oltre 60	—	10	28	—	1	—	—	—	39	3
PROVINCIE DI ALTRE REGIONI	8	528	670	56	42	43	1	—	1.348	173
-Fino a 15	8	3	8	1	—	—	—	—	20	1
-Da 16 a 30	—	2	140	17	1	2	—	—	162	5
-Da 31 a 60	—	146	275	20	12	4	1	—	458	31
-Oltre 60	—	377	247	18	29	37	—	—	708	136
di cui nel Comune capoluogo										
-Fino a 15	—	—	—	—	—	—	—	—	—	—
-Da 16 a 30	—	—	—	—	—	—	—	—	—	—
-Da 31 a 60	—	30	36	2	12	2	1	—	83	24
-Oltre 60	—	306	188	15	26	25	—	—	560	130
ESTERO	—	—	1	—	—	—	—	—	1	—
-Fino a 15	—	—	—	—	—	—	—	—	—	—
-Da 16 a 30	—	—	—	—	—	—	—	—	—	—
-Da 31 a 60	—	—	—	—	—	—	—	—	—	—
-Oltre 60	—	—	1	—	—	—	—	—	1	—
<b>TOTALE</b>	<b>95.350</b>	<b>2.323</b>	<b>13.390</b>	<b>14.194</b>	<b>155</b>	<b>3.427</b>	<b>59</b>	<b>12</b>	<b>128.910</b>	<b>985</b>



**B - dati regionali**

TAV. 32 — Popolazione residente e presente per

ANNO DI NASCITA	ETÀ	POPOLAZIONE RESIDENTE									
		MASCHI					FEMMINE				
		CELIBI	CONIUGATI	SEPARATI LEGALMENTE	VEDOVI	DIVORZIATI	TOTALE	NUBILI	CONIUGATE	SEPARATE LEGALMENTE	VEDOVE
<b>1981</b>		<b>3.534</b>	—	—	—	—	<b>3.534</b>	<b>3.274</b>	—	—	—
Dal 1 Gennaio al 24 Ottobre	0	3.534	—	—	—	—	3.534	3.274	—	—	—
<b>1980</b>		<b>4.226</b>	—	—	—	—	<b>4.226</b>	<b>3.958</b>	—	—	—
Dal 25 Ottobre al 31 Dicembre	0	702	—	—	—	—	702	647	—	—	—
Dal 1 Gennaio al 24 Ottobre	1	3.524	—	—	—	—	3.524	3.311	—	—	—
<b>1979</b>		<b>4.388</b>	—	—	—	—	<b>4.388</b>	<b>4.176</b>	—	—	—
Dal 25 Ottobre al 31 Dicembre	1	740	—	—	—	—	740	626	—	—	—
Dal 1 Gennaio al 24 Ottobre	2	3.648	—	—	—	—	3.648	3.550	—	—	—
<b>1978</b>		<b>4.668</b>	—	—	—	—	<b>4.668</b>	<b>4.188</b>	—	—	—
Dal 25 Ottobre al 31 Dicembre	2	749	—	—	—	—	749	678	—	—	—
Dal 1 Gennaio al 24 Ottobre	3	3.919	—	—	—	—	3.919	3.510	—	—	—
<b>1977</b>		<b>4.642</b>	—	—	—	—	<b>4.642</b>	<b>4.556</b>	—	—	—
Dal 25 Ottobre al 31 Dicembre	3	774	—	—	—	—	774	769	—	—	—
Dal 1 Gennaio al 24 Ottobre	4	3.868	—	—	—	—	3.868	3.787	—	—	—
<b>1976</b>		<b>5.159</b>	—	—	—	—	<b>5.159</b>	<b>4.713</b>	—	—	—
Dal 25 Ottobre al 31 Dicembre	4	853	—	—	—	—	853	794	—	—	—
Dal 1 Gennaio al 24 Ottobre	5	4.306	—	—	—	—	4.306	3.919	—	—	—
<b>1975</b>		<b>5.038</b>	—	—	—	—	<b>5.038</b>	<b>4.955</b>	—	—	—
Dal 25 Ottobre al 31 Dicembre	5	800	—	—	—	—	800	848	—	—	—
Dal 1 Gennaio al 24 Ottobre	6	4.238	—	—	—	—	4.238	4.107	—	—	—
<b>1974</b>		<b>5.263</b>	—	—	—	—	<b>5.263</b>	<b>4.872</b>	—	—	—
Dal 25 Ottobre al 31 Dicembre	6	902	—	—	—	—	902	846	—	—	—
Dal 1 Gennaio al 24 Ottobre	7	4.361	—	—	—	—	4.361	4.026	—	—	—
<b>1973</b>		<b>5.193</b>	—	—	—	—	<b>5.193</b>	<b>4.906</b>	—	—	—
Dal 25 Ottobre al 31 Dicembre	7	854	—	—	—	—	854	781	—	—	—
Dal 1 Gennaio al 24 Ottobre	8	4.339	—	—	—	—	4.339	4.125	—	—	—
<b>1972</b>		<b>5.263</b>	—	—	—	—	<b>5.263</b>	<b>5.075</b>	—	—	—
Dal 25 Ottobre al 31 Dicembre	8	896	—	—	—	—	896	834	—	—	—
Dal 1 Gennaio al 24 Ottobre	9	4.367	—	—	—	—	4.367	4.241	—	—	—
<b>1971</b>		<b>5.342</b>	—	—	—	—	<b>5.342</b>	<b>5.069</b>	—	—	—
Dal 25 Ottobre al 31 Dicembre	9	953	—	—	—	—	953	862	—	—	—
Dal 1 Gennaio al 24 Ottobre	10	4.389	—	—	—	—	4.389	4.207	—	—	—
<b>1970</b>		<b>5.368</b>	—	—	—	—	<b>5.368</b>	<b>5.276</b>	—	—	—
Dal 25 Ottobre al 31 Dicembre	10	952	—	—	—	—	952	1.005	—	—	—
Dal 1 Gennaio al 24 Ottobre	11	4.416	—	—	—	—	4.416	4.271	—	—	—
<b>1969</b>		<b>5.786</b>	—	—	—	—	<b>5.786</b>	<b>5.423</b>	—	—	—
Dal 25 Ottobre al 31 Dicembre	11	957	—	—	—	—	957	950	—	—	—
Dal 1 Gennaio al 24 Ottobre	12	4.829	—	—	—	—	4.829	4.473	—	—	—
<b>1968</b>		<b>5.653</b>	—	—	—	—	<b>5.653</b>	<b>5.283</b>	—	—	—
Dal 25 Ottobre al 31 Dicembre	12	988	—	—	—	—	988	980	—	—	—
Dal 1 Gennaio al 24 Ottobre	13	4.665	—	—	—	—	4.665	4.303	—	—	—
<b>1967</b>		<b>5.758</b>	—	—	—	—	<b>5.758</b>	<b>5.494</b>	—	—	—
Dal 25 Ottobre al 31 Dicembre	13	1.060	—	—	—	—	1.060	1.073	—	—	—
Dal 1 Gennaio al 24 Ottobre	14	4.698	—	—	—	—	4.698	4.421	—	—	—
<b>1966</b>		<b>5.641</b>	—	—	—	—	<b>5.641</b>	<b>5.573</b>	—	—	—
Dal 25 Ottobre al 31 Dicembre	14	1.013	—	—	—	—	1.013	975	—	—	—
Dal 1 Gennaio al 24 Ottobre	15	4.628	—	—	—	—	4.628	4.598	—	—	—
<b>1965</b>		<b>5.716</b>	<b>16</b>	—	—	—	<b>5.733</b>	<b>5.486</b>	<b>32</b>	—	<b>2</b>
Dal 25 Ottobre al 31 Dicembre	15	978	—	—	—	—	978	979	—	—	—
Dal 1 Gennaio al 24 Ottobre	16	4.738	16	—	1	—	4.755	4.507	32	—	2
<b>1964</b>		<b>5.828</b>	<b>15</b>	—	—	—	<b>5.844</b>	<b>5.645</b>	<b>98</b>	—	<b>2</b>
Dal 25 Ottobre al 31 Dicembre	16	987	3	—	—	—	990	1.100	15	—	1
Dal 1 Gennaio al 24 Ottobre	17	4.841	12	—	1	—	4.854	4.545	83	—	1
<b>1963</b>		<b>5.518</b>	<b>25</b>	—	—	—	<b>5.545</b>	<b>5.041</b>	<b>261</b>	—	<b>1</b>
Dal 25 Ottobre al 31 Dicembre	17	928	6	—	1	—	935	868	22	—	—
Dal 1 Gennaio al 24 Ottobre	18	4.590	19	—	1	—	4.610	4.173	239	—	1
<b>1962</b>		<b>5.598</b>	<b>61</b>	—	—	—	<b>5.662</b>	<b>4.691</b>	<b>641</b>	<b>1</b>	<b>1</b>
Dal 25 Ottobre al 31 Dicembre	18	1.013	7	—	1	—	1.021	804	101	—	1
Dal 1 Gennaio al 24 Ottobre	19	4.585	54	—	2	—	4.641	3.887	540	1	—
<b>1961</b>		<b>5.374</b>	<b>91</b>	<b>1</b>	—	—	<b>5.468</b>	<b>4.047</b>	<b>1.147</b>	<b>4</b>	<b>4</b>
Dal 25 Ottobre al 31 Dicembre	19	993	14	—	—	—	1.007	773	181	2	2
Dal 1 Gennaio al 24 Ottobre	20	4.381	77	1	2	—	4.461	3.274	966	2	2



anno di nascita, età, sesso e stato civile

Prot. ....

Fos. ....

Napoli .....

19 .....

## POPOLAZIONE PRESENTE

		MASCHI						FEMMINE					
DIVORZiate	TOTALE	CELIBI	CONIUGATI	SEPARATI LEGALMENTE	VEDOVI	DIVORZIATI	TOTALE	NUBILI	CONIUGATE	SEPARATE LEGALMENTE	VEDOVE	DIVORZiate	TOTALE
—	3.274	3.412	—	—	—	—	3.412	3.194	—	—	—	—	3.194
—	3.274	3.412	—	—	—	—	3.412	3.194	—	—	—	—	3.194
—	3.958	4.073	—	—	—	—	4.073	3.811	—	—	—	—	3.811
—	647	670	—	—	—	—	670	620	—	—	—	—	620
—	3.311	3.403	—	—	—	—	3.403	3.191	—	—	—	—	3.191
—	4.176	4.222	—	—	—	—	4.222	4.012	—	—	—	—	4.012
—	626	712	—	—	—	—	712	604	—	—	—	—	604
—	3.550	3.510	—	—	—	—	3.510	3.408	—	—	—	—	3.408
—	4.188	4.515	—	—	—	—	4.515	4.062	—	—	—	—	4.062
—	678	723	—	—	—	—	723	656	—	—	—	—	656
—	3.510	3.792	—	—	—	—	3.792	3.406	—	—	—	—	3.406
—	4.556	4.493	—	—	—	—	4.493	4.394	—	—	—	—	4.394
—	769	749	—	—	—	—	749	742	—	—	—	—	742
—	3.787	3.744	—	—	—	—	3.744	3.652	—	—	—	—	3.652
—	4.713	4.986	—	—	—	—	4.986	4.540	—	—	—	—	4.540
—	794	823	—	—	—	—	823	764	—	—	—	—	764
—	3.919	4.163	—	—	—	—	4.163	3.776	—	—	—	—	3.776
—	4.955	4.887	—	—	—	—	4.887	4.798	—	—	—	—	4.798
—	848	769	—	—	—	—	769	823	—	—	—	—	823
—	4.107	4.118	—	—	—	—	4.118	3.975	—	—	—	—	3.975
—	4.872	5.116	—	—	—	—	5.116	4.745	—	—	—	—	4.745
—	846	870	—	—	—	—	870	820	—	—	—	—	820
—	4.026	4.246	—	—	—	—	4.246	3.925	—	—	—	—	3.925
—	4.906	5.045	—	—	—	—	5.045	4.784	—	—	—	—	4.784
—	781	819	—	—	—	—	819	766	—	—	—	—	766
—	4.125	4.226	—	—	—	—	4.226	4.018	—	—	—	—	4.018
—	5.075	5.113	—	—	—	—	5.113	4.939	—	—	—	—	4.939
—	834	871	—	—	—	—	871	815	—	—	—	—	815
—	4.241	4.242	—	—	—	—	4.242	4.124	—	—	—	—	4.124
—	5.069	5.223	—	—	—	—	5.223	4.954	—	—	—	—	4.954
—	862	937	—	—	—	—	937	840	—	—	—	—	840
—	4.207	4.286	—	—	—	—	4.286	4.114	—	—	—	—	4.114
—	5.276	5.241	—	—	—	—	5.241	5.131	—	—	—	—	5.131
—	1.005	918	—	—	—	—	918	975	—	—	—	—	975
—	4.271	4.323	—	—	—	—	4.323	4.156	—	—	—	—	4.156
—	5.423	5.674	—	—	—	—	5.674	5.270	—	—	—	—	5.270
—	950	936	—	—	—	—	936	920	—	—	—	—	920
—	4.473	4.738	—	—	—	—	4.738	4.350	—	—	—	—	4.350
—	5.283	5.504	—	—	—	—	5.504	5.151	—	—	—	—	5.151
—	980	956	—	—	—	—	956	947	—	—	—	—	947
—	4.303	4.548	—	—	—	—	4.548	4.204	—	—	—	—	4.204
—	5.494	5.540	—	—	—	—	5.540	5.333	—	—	—	—	5.333
—	1.073	1.030	—	—	—	—	1.030	1.047	—	—	—	—	1.047
—	4.421	4.510	—	—	—	—	4.510	4.286	—	—	—	—	4.286
—	5.573	5.369	—	—	—	—	5.369	5.389	—	—	—	—	5.389
—	975	949	—	—	—	—	949	933	—	—	—	—	933
—	4.598	4.420	—	—	—	—	4.420	4.456	—	—	—	—	4.456
—	5.520	5.372	14	—	1	—	5.387	5.282	28	—	3	—	5.313
—	979	922	—	—	—	—	922	957	—	—	—	—	957
—	4.541	4.450	14	—	1	—	4.465	4.325	28	—	3	—	4.356
—	5.745	5.382	11	—	1	—	5.394	5.404	95	—	2	—	5.501
—	1.116	913	3	—	—	—	916	1.049	15	—	1	—	1.065
—	4.629	4.469	8	—	1	—	4.478	4.355	80	—	1	—	4.436
—	5.303	4.926	22	—	1	—	4.949	4.831	244	—	2	—	5.077
—	890	839	6	—	—	—	845	847	23	—	—	—	870
—	4.413	4.087	16	—	1	—	4.104	3.984	221	—	2	—	4.207
—	5.334	4.476	53	—	3	—	4.532	4.413	599	1	2	—	5.015
—	906	817	4	—	1	—	822	752	93	—	1	—	846
—	4.428	3.659	49	—	2	—	3.710	3.661	506	1	1	—	4.169
—	5.202	4.036	80	—	3	—	4.119	3.644	1.073	5	4	—	4.726
—	958	726	12	—	—	—	738	701	176	3	2	—	882
—	4.244	3.310	68	—	3	—	3.381	2.943	897	2	2	—	3.844

## segue TAV. 32 — Popolazione residente e presente per

ANNO DI NASCITA	ETÀ	POPOLAZIONE RESIDENTE									
		MASCHI					FEMMINE				
		CELIBI	CONIUGATI	SEPARATI LEGALMENTE	VEDOVI	DIVORZIATI	TOTALE	NUBILI	CONIUGATE	SEPARATE LEGALMENTE	VEDOVE
<b>1960</b>		<b>4.989</b>	<b>175</b>	—	<b>2</b>	—	<b>5.166</b>	<b>3.598</b>	<b>1.527</b>	<b>7</b>	<b>11</b>
Dal 25 Ottobre al 31 Dicembre	20	839	20	—	—	—	859	647	257	—	2
Dal 1 Gennaio al 24 Ottobre	21	4.150	155	—	2	—	4.307	2.951	1.270	7	9
<b>1959</b>		<b>4.468</b>	<b>411</b>	—	<b>3</b>	<b>1</b>	<b>4.883</b>	<b>2.956</b>	<b>1.916</b>	<b>9</b>	<b>4</b>
Dal 25 Ottobre al 31 Dicembre	21	845	53	—	1	—	899	580	346	1	1
Dal 1 Gennaio al 24 Ottobre	22	3.623	358	—	2	1	3.984	2.376	1.570	8	3
<b>1958</b>		<b>4.127</b>	<b>615</b>	—	<b>1</b>	<b>1</b>	<b>4.744</b>	<b>2.358</b>	<b>2.170</b>	<b>7</b>	<b>6</b>
Dal 25 Ottobre al 31 Dicembre	22	765	101	—	—	—	866	436	396	3	2
Dal 1 Gennaio al 24 Ottobre	23	3.362	514	—	1	1	3.878	1.922	1.774	4	4
<b>1957</b>		<b>3.406</b>	<b>938</b>	<b>4</b>	<b>1</b>	—	<b>4.349</b>	<b>1.913</b>	<b>2.589</b>	<b>16</b>	<b>6</b>
Dal 25 Ottobre al 31 Dicembre	23	579	127	1	—	—	707	351	428	2	—
Dal 1 Gennaio al 24 Ottobre	24	2.827	811	3	1	—	3.642	1.562	2.161	14	6
<b>1956</b>		<b>3.047</b>	<b>1.435</b>	<b>1</b>	<b>3</b>	<b>1</b>	<b>4.487</b>	<b>1.634</b>	<b>2.906</b>	<b>15</b>	<b>11</b>
Dal 25 Ottobre al 31 Dicembre	24	512	184	—	—	—	696	252	438	1	1
Dal 1 Gennaio al 24 Ottobre	25	2.535	1.251	1	3	1	3.791	1.382	2.468	14	10
<b>1955</b>		<b>2.593</b>	<b>1.779</b>	<b>6</b>	<b>3</b>	<b>2</b>	<b>4.383</b>	<b>1.210</b>	<b>2.916</b>	<b>11</b>	<b>8</b>
Dal 25 Ottobre al 31 Dicembre	25	495	289	2	1	—	787	201	491	1	2
Dal 1 Gennaio al 24 Ottobre	26	2.098	1.490	4	2	2	3.596	1.009	2.425	10	6
<b>1954</b>		<b>2.105</b>	<b>2.093</b>	<b>7</b>	<b>3</b>	—	<b>4.208</b>	<b>1.098</b>	<b>3.138</b>	<b>19</b>	<b>12</b>
Dal 25 Ottobre al 31 Dicembre	26	397	328	1	1	—	727	221	569	4	3
Dal 1 Gennaio al 24 Ottobre	27	1.708	1.765	6	2	—	3.481	877	2.569	15	9
<b>1953</b>		<b>1.653</b>	<b>2.338</b>	<b>12</b>	<b>3</b>	<b>3</b>	<b>4.009</b>	<b>812</b>	<b>3.043</b>	<b>16</b>	<b>20</b>
Dal 25 Ottobre al 31 Dicembre	27	289	378	—	1	2	670	134	493	4	2
Dal 1 Gennaio al 24 Ottobre	28	1.364	1.960	12	2	1	3.339	678	2.550	12	18
<b>1952</b>		<b>1.248</b>	<b>2.581</b>	<b>11</b>	<b>3</b>	<b>3</b>	<b>3.846</b>	<b>709</b>	<b>3.138</b>	<b>19</b>	<b>16</b>
Dal 25 Ottobre al 31 Dicembre	28	243	431	3	—	1	678	118	538	3	2
Dal 1 Gennaio al 24 Ottobre	29	1.005	2.150	8	3	2	3.168	591	2.600	16	14
<b>1951</b>		<b>1.015</b>	<b>2.745</b>	<b>8</b>	<b>2</b>	<b>3</b>	<b>3.773</b>	<b>558</b>	<b>3.257</b>	<b>31</b>	<b>19</b>
Dal 25 Ottobre al 31 Dicembre	29	198	467	—	—	—	665	115	546	6	2
Dal 1 Gennaio al 24 Ottobre	30	817	2.278	8	2	3	3.108	443	2.711	25	17
<b>1950</b>		<b>912</b>	<b>3.169</b>	<b>13</b>	<b>4</b>	<b>4</b>	<b>4.102</b>	<b>544</b>	<b>3.310</b>	<b>23</b>	<b>35</b>
Dal 25 Ottobre al 31 Dicembre	30	154	546	3	—	1	704	105	567	3	6
Dal 1 Gennaio al 24 Ottobre	31	758	2.623	10	4	3	3.398	439	2.743	20	29
<b>1949</b>		<b>789</b>	<b>3.415</b>	<b>21</b>	<b>5</b>	<b>9</b>	<b>4.239</b>	<b>474</b>	<b>3.490</b>	<b>21</b>	<b>42</b>
Dal 25 Ottobre al 31 Dicembre	31	148	509	5	1	—	663	83	598	1	9
Dal 1 Gennaio al 24 Ottobre	32	641	2.906	16	4	9	3.576	391	2.892	20	33
<b>1948</b>		<b>647</b>	<b>3.582</b>	<b>25</b>	<b>8</b>	<b>4</b>	<b>4.266</b>	<b>494</b>	<b>3.704</b>	<b>13</b>	<b>39</b>
Dal 25 Ottobre al 31 Dicembre	32	109	568	6	—	2	685	85	707	1	9
Dal 1 Gennaio al 24 Ottobre	33	538	3.014	19	8	2	3.581	409	2.997	12	30
<b>1947</b>		<b>521</b>	<b>3.360</b>	<b>19</b>	<b>4</b>	<b>4</b>	<b>3.908</b>	<b>419</b>	<b>3.402</b>	<b>21</b>	<b>49</b>
Dal 25 Ottobre al 31 Dicembre	33	103	542	3	1	1	650	85	601	6	6
Dal 1 Gennaio al 24 Ottobre	34	418	2.818	16	3	3	3.258	334	2.801	15	43
<b>1946</b>		<b>405</b>	<b>3.131</b>	<b>23</b>	<b>10</b>	<b>5</b>	<b>3.574</b>	<b>365</b>	<b>3.203</b>	<b>13</b>	<b>48</b>
Dal 25 Ottobre al 31 Dicembre	34	72	531	3	1	1	608	64	577	1	4
Dal 1 Gennaio al 24 Ottobre	35	333	2.600	20	9	4	2.966	301	2.626	12	44
<b>1945</b>		<b>270</b>	<b>2.519</b>	<b>14</b>	<b>10</b>	<b>4</b>	<b>2.817</b>	<b>319</b>	<b>2.552</b>	<b>14</b>	<b>42</b>
Dal 25 Ottobre al 31 Dicembre	35	38	437	1	1	—	477	47	453	1	8
Dal 1 Gennaio al 24 Ottobre	36	232	2.082	13	9	4	2.340	272	2.099	13	34
<b>1944</b>		<b>274</b>	<b>2.483</b>	<b>23</b>	<b>6</b>	<b>1</b>	<b>2.787</b>	<b>263</b>	<b>2.482</b>	<b>8</b>	<b>62</b>
Dal 25 Ottobre al 31 Dicembre	36	43	401	4	1	1	450	51	422	2	8
Dal 1 Gennaio al 24 Ottobre	37	231	2.082	19	5	—	2.337	212	2.060	6	54
<b>1943</b>		<b>259</b>	<b>2.602</b>	<b>17</b>	<b>13</b>	<b>3</b>	<b>2.894</b>	<b>265</b>	<b>2.514</b>	<b>17</b>	<b>48</b>
Dal 25 Ottobre al 31 Dicembre	37	43	430	2	3	—	478	53	415	4	4
Dal 1 Gennaio al 24 Ottobre	38	216	2.172	15	10	3	2.416	212	2.099	13	44
<b>1942</b>		<b>248</b>	<b>2.568</b>	<b>15</b>	<b>7</b>	<b>3</b>	<b>2.841</b>	<b>269</b>	<b>2.634</b>	<b>13</b>	<b>65</b>
Dal 25 Ottobre al 31 Dicembre	38	45	391	2	1	1	440	51	410	3	10
Dal 1 Gennaio al 24 Ottobre	39	203	2.177	13	6	2	2.401	218	2.224	10	55
<b>1941</b>		<b>206</b>	<b>2.717</b>	<b>10</b>	<b>9</b>	<b>3</b>	<b>2.945</b>	<b>268</b>	<b>2.629</b>	<b>20</b>	<b>74</b>
Dal 25 Ottobre al 31 Dicembre	39	32	394	1	2	—	429	37	385	2	15
Dal 1 Gennaio al 24 Ottobre	40	174	2.323	9	7	3	2.516	231	2.244	18	59

## anno di nascita, età, sesso e stato civile

		POPOLAZIONE PRESENTE											
		MASCHI						FEMMINE					
DIVORZiate	TOTALE	CELIBI	CONIUGATI	SEPARATI LEGALMENTE	VEDOVI	DIVORZIATI	TOTALE	NUBILI	CONIUGATE	SEPARATE LEGALMENTE	VEDOVE	DIVORZiate	TOTALE
2	5.145	3.900	140	—	3	—	4.043	3.173	1.423	6	9	1	4.612
—	906	637	11	—	—	—	648	571	244	—	3	—	818
2	4.239	3.263	129	—	3	—	3.395	2.602	1.179	6	6	1	3.794
—	4.885	3.504	373	—	4	1	3.882	2.545	1.790	9	4	—	4.348
—	928	643	52	—	1	—	696	508	317	1	1	—	827
—	3.957	2.861	321	—	3	1	3.186	2.037	1.473	8	3	—	3.521
—	4.541	3.256	560	—	—	1	3.817	2.023	2.020	7	7	—	4.057
—	837	586	86	—	—	—	672	369	362	3	3	—	737
—	3.704	2.670	474	—	—	1	3.145	1.654	1.658	4	4	—	3.320
1	4.525	2.648	836	3	2	—	3.489	1.582	2.449	17	5	1	4.054
—	781	465	116	—	—	—	581	296	401	2	—	—	699
1	3.744	2.183	720	3	2	—	2.908	1.286	2.048	15	5	1	3.355
1	4.567	2.412	1.270	3	2	—	3.687	1.353	2.726	13	11	1	4.104
—	692	390	165	—	—	—	555	203	410	1	1	—	615
1	3.875	2.022	1.105	3	2	—	3.132	1.150	2.316	12	10	1	3.489
1	4.146	2.052	1.596	6	3	1	3.658	1.048	2.748	10	8	1	3.815
—	695	389	262	2	1	—	654	172	457	1	2	—	632
1	3.451	1.663	1.334	4	2	1	3.004	876	2.291	9	6	1	3.183
2	4.269	1.697	1.896	6	3	—	3.602	957	2.975	21	11	2	3.966
—	797	321	301	1	—	—	623	189	540	4	3	—	736
2	3.472	1.376	1.595	5	3	—	2.979	768	2.435	17	8	2	3.230
5	3.896	1.332	2.140	9	2	2	3.485	744	2.877	17	19	4	3.661
1	634	222	350	—	1	1	574	126	467	5	2	1	601
4	3.262	1.110	1.790	9	1	1	2.911	618	2.410	12	17	3	3.060
1	3.883	1.055	2.393	10	3	3	3.464	633	2.987	18	16	2	3.656
—	661	214	400	4	—	1	619	105	515	3	2	—	625
1	3.222	841	1.993	6	3	2	2.845	528	2.472	15	14	2	3.031
5	3.870	834	2.519	9	1	1	3.364	501	3.100	27	18	5	3.651
1	670	167	421	1	—	—	589	103	517	6	2	1	629
4	3.200	667	2.098	8	1	1	2.775	398	2.583	21	16	4	3.022
1	3.913	786	2.895	11	5	2	3.699	513	3.144	23	35	1	3.716
—	681	136	501	2	—	—	639	96	542	3	6	—	647
1	3.232	650	2.394	9	5	2	3.060	417	2.602	20	29	1	3.069
2	4.029	679	3.133	21	5	8	3.846	449	3.347	19	38	2	3.855
—	691	130	468	3	1	—	602	77	578	1	8	—	664
2	3.338	549	2.665	18	4	8	3.244	372	2.769	18	30	2	3.191
8	4.258	547	3.328	22	8	3	3.908	469	3.562	13	37	8	4.089
1	803	95	528	4	—	1	628	81	681	1	8	1	772
7	3.455	452	2.800	18	8	2	3.280	388	2.881	12	29	7	3.317
6	3.897	446	3.074	17	4	5	3.546	399	3.264	21	46	6	3.736
1	699	88	498	3	1	1	591	85	574	6	6	1	672
5	3.198	358	2.576	14	3	4	2.955	314	2.690	15	40	5	3.064
3	3.632	372	2.900	23	9	2	3.306	359	3.085	13	48	3	3.508
1	647	66	488	3	1	1	559	62	555	1	4	1	623
2	2.985	306	2.412	20	8	1	2.747	297	2.530	12	44	2	2.885
6	2.933	237	2.329	13	6	3	2.588	307	2.446	14	40	6	2.813
1	510	34	399	1	—	—	434	46	435	1	6	1	489
5	2.423	203	1.930	12	6	3	2.154	261	2.011	13	34	5	2.324
2	2.817	237	2.296	20	5	1	2.559	256	2.405	7	61	2	2.731
—	483	33	364	3	—	1	401	51	410	2	7	—	470
2	2.334	204	1.932	17	5	—	2.158	205	1.995	5	54	2	2.261
6	2.850	229	2.457	15	13	3	2.717	252	2.445	17	47	5	2.766
1	477	38	394	2	2	—	436	51	407	4	4	1	467
5	2.373	191	2.063	13	11	3	2.281	201	2.038	13	43	4	2.299
4	2.985	227	2.405	12	6	3	2.653	265	2.545	13	67	4	2.894
—	474	41	360	2	1	1	405	50	396	3	10	—	459
4	2.511	186	2.045	10	5	2	2.248	215	2.149	10	57	4	2.435
7	2.998	186	2.506	9	8	2	2.711	257	2.549	19	73	6	2.904
1	440	26	371	1	2	—	400	38	366	2	15	1	422
6	2.558	160	2.135	8	6	2	2.311	219	2.183	17	58	5	2.482

## segue TAV. 32 — Popolazione residente e presente per

ANNO DI NASCITA	ETÀ	POPOLAZIONE RESIDENTE									
		MASCHI						FEMMINE			
		CELIBI	CONIUGATI	SEPARATI LEGALMENTE	VEDOVI	DIVORZIATI	TOTALE	NUBILI	CONIUGATE	SEPARATE LEGALMENTE	VEDOVE
<b>1940</b>		<b>282</b>	<b>3.347</b>	<b>12</b>	<b>13</b>	<b>5</b>	<b>3.659</b>	<b>267</b>	<b>3.200</b>	<b>18</b>	<b>102</b>
Dal 25 Ottobre al 31 Dicembre	40	57	578	4	3	2	644	48	534	4	10
Dal 1 Gennaio al 24 Ottobre	41	225	2.769	8	10	3	3.015	219	2.666	14	92
<b>1939</b>		<b>291</b>	<b>3.421</b>	<b>14</b>	<b>18</b>	<b>7</b>	<b>3.751</b>	<b>321</b>	<b>3.407</b>	<b>20</b>	<b>98</b>
Dal 25 Ottobre al 31 Dicembre	41	61	599	2	5	—	667	68	639	4	12
Dal 1 Gennaio al 24 Ottobre	42	230	2.822	12	13	7	3.084	253	2.768	16	86
<b>1938</b>		<b>234</b>	<b>3.359</b>	<b>22</b>	<b>17</b>	<b>4</b>	<b>3.636</b>	<b>320</b>	<b>3.266</b>	<b>17</b>	<b>129</b>
Dal 25 Ottobre al 31 Dicembre	42	39	563	4	4	1	611	51	577	2	25
Dal 1 Gennaio al 24 Ottobre	43	195	2.796	18	13	3	3.025	269	2.689	15	104
<b>1937</b>		<b>259</b>	<b>3.398</b>	<b>15</b>	<b>20</b>	<b>7</b>	<b>3.699</b>	<b>321</b>	<b>3.363</b>	<b>23</b>	<b>136</b>
Dal 25 Ottobre al 31 Dicembre	43	39	641	7	6	2	695	62	665	2	32
Dal 1 Gennaio al 24 Ottobre	44	220	2.757	8	14	5	3.004	259	2.698	21	104
<b>1936</b>		<b>235</b>	<b>3.337</b>	<b>17</b>	<b>28</b>	<b>6</b>	<b>3.623</b>	<b>337</b>	<b>3.246</b>	<b>21</b>	<b>177</b>
Dal 25 Ottobre al 31 Dicembre	44	43	539	3	8	2	595	70	561	4	36
Dal 1 Gennaio al 24 Ottobre	45	192	2.798	14	20	4	3.028	267	2.685	17	141
<b>1935</b>		<b>246</b>	<b>3.410</b>	<b>22</b>	<b>23</b>	<b>8</b>	<b>3.709</b>	<b>314</b>	<b>3.311</b>	<b>16</b>	<b>184</b>
Dal 25 Ottobre al 31 Dicembre	45	45	593	5	2	2	647	42	568	3	27
Dal 1 Gennaio al 24 Ottobre	46	201	2.817	17	21	6	3.062	272	2.743	13	157
<b>1934</b>		<b>245</b>	<b>3.513</b>	<b>20</b>	<b>24</b>	<b>9</b>	<b>3.811</b>	<b>326</b>	<b>3.475</b>	<b>12</b>	<b>205</b>
Dal 25 Ottobre al 31 Dicembre	46	40	586	2	2	1	631	62	632	1	33
Dal 1 Gennaio al 24 Ottobre	47	205	2.927	18	22	8	3.180	264	2.843	11	172
<b>1933</b>		<b>256</b>	<b>3.604</b>	<b>13</b>	<b>45</b>	<b>8</b>	<b>3.926</b>	<b>339</b>	<b>3.399</b>	<b>18</b>	<b>223</b>
Dal 25 Ottobre al 31 Dicembre	47	51	680	2	6	2	741	64	653	2	34
Dal 1 Gennaio al 24 Ottobre	48	205	2.924	11	39	6	3.185	275	2.746	16	189
<b>1932</b>		<b>199</b>	<b>3.455</b>	<b>16</b>	<b>43</b>	<b>1</b>	<b>3.714</b>	<b>355</b>	<b>3.086</b>	<b>12</b>	<b>234</b>
Dal 25 Ottobre al 31 Dicembre	48	35	592	3	4	—	634	70	543	2	48
Dal 1 Gennaio al 24 Ottobre	49	164	2.863	13	39	1	3.080	285	2.543	10	186
<b>1931</b>		<b>227</b>	<b>3.352</b>	<b>7</b>	<b>31</b>	<b>8</b>	<b>3.625</b>	<b>291</b>	<b>3.205</b>	<b>17</b>	<b>258</b>
Dal 25 Ottobre al 31 Dicembre	49	38	561	1	6	2	608	51	577	3	56
Dal 1 Gennaio al 24 Ottobre	50	189	2.791	6	25	6	3.017	240	2.628	14	202
<b>1930</b>		<b>228</b>	<b>3.693</b>	<b>19</b>	<b>41</b>	<b>4</b>	<b>3.985</b>	<b>319</b>	<b>3.467</b>	<b>15</b>	<b>309</b>
Dal 25 Ottobre al 31 Dicembre	50	46	707	4	6	—	763	68	664	3	56
Dal 1 Gennaio al 24 Ottobre	51	182	2.986	15	35	4	3.222	251	2.803	12	253
<b>1929</b>		<b>188</b>	<b>3.254</b>	<b>9</b>	<b>49</b>	<b>5</b>	<b>3.505</b>	<b>368</b>	<b>3.032</b>	<b>15</b>	<b>346</b>
Dal 25 Ottobre al 31 Dicembre	51	33	579	2	8	2	624	62	489	4	71
Dal 1 Gennaio al 24 Ottobre	52	155	2.675	7	41	3	2.881	306	2.543	11	275
<b>1928</b>		<b>191</b>	<b>3.428</b>	<b>24</b>	<b>59</b>	<b>7</b>	<b>3.709</b>	<b>333</b>	<b>2.965</b>	<b>16</b>	<b>325</b>
Dal 25 Ottobre al 31 Dicembre	52	33	625	6	9	—	673	50	585	4	63
Dal 1 Gennaio al 24 Ottobre	53	158	2.803	18	50	7	3.036	283	2.380	12	262
<b>1927</b>		<b>235</b>	<b>3.364</b>	<b>11</b>	<b>58</b>	<b>9</b>	<b>3.677</b>	<b>355</b>	<b>3.025</b>	<b>19</b>	<b>388</b>
Dal 25 Ottobre al 31 Dicembre	53	34	579	2	10	—	625	55	575	3	65
Dal 1 Gennaio al 24 Ottobre	54	201	2.785	9	48	9	3.052	300	2.450	16	323
<b>1926</b>		<b>183</b>	<b>3.353</b>	<b>18</b>	<b>68</b>	<b>7</b>	<b>3.629</b>	<b>341</b>	<b>2.968</b>	<b>9</b>	<b>436</b>
Dal 25 Ottobre al 31 Dicembre	54	27	559	2	10	—	598	61	522	2	79
Dal 1 Gennaio al 24 Ottobre	55	156	2.794	16	58	7	3.031	280	2.446	7	356
<b>1925</b>		<b>175</b>	<b>3.158</b>	<b>19</b>	<b>75</b>	<b>2</b>	<b>3.429</b>	<b>343</b>	<b>2.696</b>	<b>16</b>	<b>403</b>
Dal 25 Ottobre al 31 Dicembre	55	33	559	2	16	—	610	60	548	2	77
Dal 1 Gennaio al 24 Ottobre	56	142	2.599	17	59	2	2.819	283	2.148	14	326
<b>1924</b>		<b>188</b>	<b>2.989</b>	<b>17</b>	<b>86</b>	<b>7</b>	<b>3.287</b>	<b>330</b>	<b>2.622</b>	<b>13</b>	<b>470</b>
Dal 25 Ottobre al 31 Dicembre	56	30	465	3	16	—	514	58	453	4	84
Dal 1 Gennaio al 24 Ottobre	57	158	2.524	14	70	7	2.773	272	2.169	9	386
<b>1923</b>		<b>151</b>	<b>3.046</b>	<b>10</b>	<b>108</b>	<b>7</b>	<b>3.322</b>	<b>359</b>	<b>2.745</b>	<b>15</b>	<b>553</b>
Dal 25 Ottobre al 31 Dicembre	57	28	490	4	22	—	544	65	477	5	86
Dal 1 Gennaio al 24 Ottobre	58	123	2.556	6	86	7	2.778	294	2.268	10	467
<b>1922</b>		<b>155</b>	<b>2.787</b>	<b>11</b>	<b>105</b>	<b>3</b>	<b>3.061</b>	<b>318</b>	<b>2.650</b>	<b>7</b>	<b>578</b>
Dal 25 Ottobre al 31 Dicembre	58	31	475	1	18	—	525	52	467	2	99
Dal 1 Gennaio al 24 Ottobre	59	124	2.312	10	87	3	2.536	266	2.183	5	479
<b>1921</b>		<b>167</b>	<b>2.661</b>	<b>12</b>	<b>90</b>	<b>4</b>	<b>2.934</b>	<b>339</b>	<b>2.465</b>	<b>12</b>	<b>656</b>
Dal 25 Ottobre al 31 Dicembre	59	30	508	1	23	1	563	68	482	2	139
Dal 1 Gennaio al 24 Ottobre	60	137	2.153	11	67	3	2.371	271	1.983	10	517

## anno di nascita, età, sesso e stato civile

		POPOLAZIONE PRESENTE											
		MASCHI						FEMMINE					
DIVORZIATE	TOTALE	CELIBI	CONIUGATI	SEPARATI LEGALMENTE	VEDOVI	DIVORZIATI	TOTALE	NUBILI	CONIUGATE	SEPARATE LEGALMENTE	VEDOVE	DIVORZIATE	TOTALE
4	3.591	250	3.127	10	13	6	3.406	261	3.082	16	102	4	3.465
1	597	49	550	4	3	3	609	46	512	4	10	1	573
3	2.994	201	2.577	6	10	3	2.797	215	2.570	12	92	3	2.892
7	3.853	263	3.170	12	16	7	3.468	305	3.297	18	95	7	3.722
2	725	59	562	2	4	—	627	64	630	2	12	2	710
5	3.128	204	2.608	10	12	7	2.841	241	2.667	16	83	5	3.012
5	3.737	218	3.165	21	16	3	3.423	314	3.184	18	128	5	3.649
—	655	34	530	5	4	—	573	49	568	2	25	—	644
5	3.082	184	2.635	16	12	3	2.850	265	2.616	16	103	5	3.005
7	3.850	240	3.147	16	19	7	3.429	303	3.280	22	134	7	3.746
—	761	37	603	7	5	2	654	60	648	2	32	—	742
7	3.089	203	2.544	9	14	5	2.775	243	2.632	20	102	7	3.004
4	3.785	232	3.105	15	25	5	3.382	323	3.155	20	172	3	3.673
1	672	42	499	3	7	1	552	65	543	4	36	1	649
3	3.113	190	2.606	12	18	4	2.830	258	2.612	16	136	2	3.024
8	3.833	237	3.206	21	23	8	3.495	308	3.212	16	179	7	3.722
1	641	46	564	4	3	2	619	41	549	3	27	1	621
7	3.192	191	2.642	17	20	6	2.876	267	2.663	13	152	6	3.101
5	4.023	230	3.299	19	25	8	3.581	326	3.382	12	199	5	3.924
1	729	38	550	2	3	1	594	64	623	1	32	1	721
4	3.294	192	2.749	17	22	7	2.987	262	2.759	11	167	4	3.203
9	3.988	239	3.379	15	45	7	3.685	337	3.306	18	221	9	3.891
2	755	48	642	3	6	2	701	61	630	2	33	2	728
7	3.233	191	2.737	12	39	5	2.984	276	2.676	16	188	7	3.163
5	3.692	186	3.239	18	43	1	3.487	353	3.001	12	231	3	3.600
2	665	32	552	4	3	—	591	67	525	2	48	1	643
3	3.027	154	2.687	14	40	1	2.896	286	2.476	10	183	2	2.957
9	3.780	222	3.149	7	29	7	3.414	284	3.132	17	253	8	3.694
—	687	38	524	1	6	3	572	52	572	3	53	—	680
9	3.093	184	2.625	6	23	4	2.842	232	2.560	14	200	8	3.014
7	4.117	215	3.499	18	42	4	3.778	316	3.384	15	301	7	4.023
2	793	41	672	4	6	—	723	66	633	3	55	2	759
5	3.324	174	2.827	14	36	4	3.055	250	2.751	12	246	5	3.264
11	3.772	179	3.086	8	49	5	3.327	362	2.951	14	331	11	3.669
4	630	30	546	2	10	2	590	63	481	4	69	4	621
7	3.142	149	2.540	6	39	3	2.737	299	2.470	10	262	7	3.048
7	3.646	182	3.243	25	53	7	3.510	328	2.907	16	323	6	3.580
1	703	32	590	7	9	—	638	48	573	4	63	1	689
6	2.943	150	2.653	18	44	7	2.872	280	2.334	12	260	5	2.891
15	3.802	224	3.217	11	57	9	3.518	346	2.949	18	373	15	3.701
3	701	33	548	3	10	—	594	55	563	3	63	3	687
12	3.101	191	2.669	8	47	9	2.924	291	2.386	15	310	12	3.014
8	3.761	182	3.191	18	67	7	3.465	343	2.899	10	424	8	3.684
2	666	27	526	2	9	—	564	59	496	3	80	2	640
6	3.095	155	2.665	16	58	7	2.901	284	2.403	7	344	6	3.044
11	3.469	176	3.006	19	70	2	3.273	333	2.657	16	389	11	3.406
6	693	34	532	2	16	—	584	55	543	2	75	6	681
5	2.776	142	2.474	17	54	2	2.689	278	2.114	14	314	5	2.725
7	3.442	181	2.878	17	85	7	3.168	319	2.557	11	455	6	3.348
1	600	30	450	3	16	—	499	58	436	3	79	1	577
6	2.842	151	2.428	14	69	7	2.669	261	2.121	8	376	5	2.771
6	3.678	150	2.923	9	104	7	3.193	358	2.713	15	542	6	3.634
2	635	28	469	4	22	—	523	66	476	5	82	2	631
4	3.043	122	2.454	5	82	7	2.670	292	2.237	10	460	4	3.003
8	3.561	154	2.719	12	102	3	2.990	320	2.596	8	560	7	3.491
—	620	31	468	1	18	—	518	49	452	2	97	—	600
8	2.941	123	2.251	11	84	3	2.472	271	2.144	6	463	7	2.891
9	3.481	162	2.590	11	85	5	2.853	332	2.437	12	644	8	3.433
—	691	28	496	1	22	1	548	66	476	2	138	—	682
9	2.790	134	2.094	10	63	4	2.305	266	1.961	10	506	8	2.751

## segue TAV. 32 — Popolazione residente e presente per

ANNO DI NASCITA	ETÀ	POPOLAZIONE RESIDENTE									
		MASCHI						FEMMINE			
		CELIBI	CONIUGATI	SEPARATI LEGALMENTE	VEDOVI	DIVORZIATI	TOTALE	NUBILI	CONIUGATE	SEPARATE LEGALMENTE	VEDOVE
<b>1920</b>		<b>133</b>	<b>2.794</b>	<b>12</b>	<b>115</b>	<b>4</b>	<b>3.058</b>	<b>302</b>	<b>2.577</b>	<b>16</b>	<b>746</b>
Dal 25 Ottobre al 31 Dicembre	60	24	482	—	24	1	531	59	467	1	126
Dal 1 Gennaio al 24 Ottobre	61	109	2.312	12	91	3	2.527	243	2.110	15	620
<b>1919</b>		<b>109</b>	<b>1.768</b>	<b>8</b>	<b>60</b>	<b>3</b>	<b>1.948</b>	<b>241</b>	<b>1.499</b>	<b>11</b>	<b>476</b>
Dal 25 Ottobre al 31 Dicembre	61	30	468	1	17	1	517	63	450	5	135
Dal 1 Gennaio al 24 Ottobre	62	79	1.300	7	43	2	1.431	178	1.049	6	341
<b>1918</b>		<b>78</b>	<b>1.248</b>	<b>7</b>	<b>67</b>	<b>4</b>	<b>1.404</b>	<b>170</b>	<b>1.069</b>	<b>6</b>	<b>410</b>
Dal 25 Ottobre al 31 Dicembre	62	8	188	—	15	—	211	33	195	1	84
Dal 1 Gennaio al 24 Ottobre	63	70	1.060	7	52	4	1.193	137	874	5	326
<b>1917</b>		<b>91</b>	<b>1.391</b>	<b>8</b>	<b>77</b>	<b>3</b>	<b>1.570</b>	<b>196</b>	<b>1.111</b>	<b>4</b>	<b>441</b>
Dal 25 Ottobre al 31 Dicembre	63	13	219	—	9	—	241	28	188	—	77
Dal 1 Gennaio al 24 Ottobre	64	78	1.172	8	68	3	1.329	168	923	4	364
<b>1916</b>		<b>87</b>	<b>1.661</b>	<b>8</b>	<b>123</b>	<b>6</b>	<b>1.885</b>	<b>208</b>	<b>1.427</b>	<b>5</b>	<b>616</b>
Dal 25 Ottobre al 31 Dicembre	64	14	246	1	11	2	274	34	226	—	99
Dal 1 Gennaio al 24 Ottobre	65	73	1.415	7	112	4	1.611	174	1.201	5	517
<b>1915</b>		<b>108</b>	<b>2.204</b>	<b>5</b>	<b>159</b>	<b>2</b>	<b>2.478</b>	<b>236</b>	<b>1.791</b>	<b>9</b>	<b>798</b>
Dal 25 Ottobre al 31 Dicembre	65	17	396	—	31	—	444	43	338	1	143
Dal 1 Gennaio al 24 Ottobre	66	91	1.808	5	128	2	2.034	193	1.453	8	655
<b>1914</b>		<b>94</b>	<b>2.150</b>	<b>6</b>	<b>197</b>	<b>4</b>	<b>2.451</b>	<b>232</b>	<b>1.696</b>	<b>8</b>	<b>830</b>
Dal 25 Ottobre al 31 Dicembre	66	18	428	—	30	—	476	45	374	3	163
Dal 1 Gennaio al 24 Ottobre	67	76	1.722	6	167	4	1.975	187	1.322	5	667
<b>1913</b>		<b>88</b>	<b>2.246</b>	<b>12</b>	<b>225</b>	<b>8</b>	<b>2.579</b>	<b>237</b>	<b>1.650</b>	<b>8</b>	<b>890</b>
Dal 25 Ottobre al 31 Dicembre	67	18	406	1	39	1	465	51	310	3	150
Dal 1 Gennaio al 24 Ottobre	68	70	1.840	11	186	7	2.114	186	1.340	5	740
<b>1912</b>		<b>112</b>	<b>2.226</b>	<b>5</b>	<b>266</b>	<b>5</b>	<b>2.614</b>	<b>243</b>	<b>1.597</b>	<b>10</b>	<b>955</b>
Dal 25 Ottobre al 31 Dicembre	68	21	452	—	58	2	533	54	354	—	214
Dal 1 Gennaio al 24 Ottobre	69	91	1.774	5	208	3	2.081	189	1.243	10	741
<b>1911</b>		<b>82</b>	<b>2.027</b>	<b>6</b>	<b>279</b>	<b>5</b>	<b>2.399</b>	<b>210</b>	<b>1.531</b>	<b>14</b>	<b>1.021</b>
Dal 25 Ottobre al 31 Dicembre	69	15	355	3	51	1	425	35	293	3	175
Dal 1 Gennaio al 24 Ottobre	70	67	1.672	3	228	4	1.974	175	1.238	11	846
<b>1910</b>		<b>80</b>	<b>2.037</b>	<b>7</b>	<b>295</b>	<b>2</b>	<b>2.421</b>	<b>203</b>	<b>1.466</b>	<b>5</b>	<b>1.083</b>
Dal 25 Ottobre al 31 Dicembre	70	13	404	1	44	—	462	43	310	1	211
Dal 1 Gennaio al 24 Ottobre	71	67	1.633	6	251	2	1.959	160	1.156	4	872
<b>1909</b>		<b>62</b>	<b>1.865</b>	<b>6</b>	<b>316</b>	<b>1</b>	<b>2.250</b>	<b>192</b>	<b>1.227</b>	<b>6</b>	<b>1.053</b>
Dal 25 Ottobre al 31 Dicembre	71	16	318	2	46	—	382	31	218	—	192
Dal 1 Gennaio al 24 Ottobre	72	46	1.547	4	270	1	1.868	161	1.009	6	861
<b>1908</b>		<b>61</b>	<b>1.704</b>	<b>4</b>	<b>385</b>	<b>4</b>	<b>2.158</b>	<b>190</b>	<b>1.120</b>	<b>5</b>	<b>1.150</b>
Dal 25 Ottobre al 31 Dicembre	72	12	358	1	56	—	427	39	243	—	230
Dal 1 Gennaio al 24 Ottobre	73	49	1.346	3	329	4	1.731	151	877	5	920
<b>1907</b>		<b>74</b>	<b>1.499</b>	<b>1</b>	<b>333</b>	<b>3</b>	<b>1.910</b>	<b>174</b>	<b>1.015</b>	<b>2</b>	<b>1.063</b>
Dal 25 Ottobre al 31 Dicembre	73	13	254	—	70	—	337	37	191	—	179
Dal 1 Gennaio al 24 Ottobre	74	61	1.245	1	263	3	1.573	137	824	2	884
<b>1906</b>		<b>46</b>	<b>1.341</b>	<b>6</b>	<b>362</b>	<b>1</b>	<b>1.756</b>	<b>134</b>	<b>817</b>	<b>6</b>	<b>1.040</b>
Dal 25 Ottobre al 31 Dicembre	74	7	257	—	76	—	340	35	149	2	204
Dal 1 Gennaio al 24 Ottobre	75	39	1.084	6	286	1	1.416	99	668	4	836
<b>1905</b>		<b>56</b>	<b>1.102</b>	<b>2</b>	<b>348</b>	<b>1</b>	<b>1.509</b>	<b>148</b>	<b>681</b>	<b>5</b>	<b>989</b>
Dal 25 Ottobre al 31 Dicembre	75	17	218	—	55	—	290	31	130	2	162
Dal 1 Gennaio al 24 Ottobre	76	39	884	2	293	1	1.219	117	551	3	827
<b>1904</b>		<b>46</b>	<b>933</b>	<b>1</b>	<b>327</b>	<b>1</b>	<b>1.308</b>	<b>121</b>	<b>542</b>	<b>3</b>	<b>938</b>
Dal 25 Ottobre al 31 Dicembre	76	13	172	—	65	—	250	27	111	1	191
Dal 1 Gennaio al 24 Ottobre	77	33	761	1	262	1	1.058	94	431	2	747
<b>1903</b>		<b>41</b>	<b>754</b>	<b>1</b>	<b>340</b>	<b>1</b>	<b>1.137</b>	<b>109</b>	<b>456</b>	<b>—</b>	<b>900</b>
Dal 25 Ottobre al 31 Dicembre	77	7	144	—	60	—	211	12	93	—	161
Dal 1 Gennaio al 24 Ottobre	78	34	610	1	280	1	926	97	363	—	739
<b>1902</b>		<b>25</b>	<b>670</b>	<b>1</b>	<b>305</b>	<b>—</b>	<b>1.001</b>	<b>118</b>	<b>346</b>	<b>2</b>	<b>788</b>
Dal 25 Ottobre al 31 Dicembre	78	2	129	—	57	—	188	20	70	—	159
Dal 1 Gennaio al 24 Ottobre	79	23	541	1	248	—	813	98	276	2	629
<b>1901</b>		<b>27</b>	<b>553</b>	<b>2</b>	<b>303</b>	<b>—</b>	<b>885</b>	<b>90</b>	<b>322</b>	<b>3</b>	<b>800</b>
Dal 25 Ottobre al 31 Dicembre	79	6	89	2	44	—	141	12	55	1	172
Dal 1 Gennaio al 24 Ottobre	80	21	464	—	259	—	744	78	267	2	628

## anno di nascita, età, sesso e stato civile

		POPOLAZIONE PRESENTE											
		MASCHI						FEMMINE					
DIVORZIATE	TOTALE	CELIBI	CONIUGATI	SEPARATI LEGALMENTE	VEDOVI	DIVORZIATI	TOTALE	NUBILI	CONIUGATE	SEPARATE LEGALMENTE	VEDOVE	DIVORZIATE	TOTALE
5	3.646	132	2.748	12	114	3	3.009	300	2.544	16	736	6	3.602
1	654	26	475	—	24	1	526	56	457	1	122	1	637
4	2.992	106	2.273	12	90	2	2.483	244	2.087	15	614	5	2.965
3	2.230	106	1.744	7	56	3	1.916	238	1.480	11	463	2	2.194
—	653	28	466	1	16	1	512	60	448	5	129	—	642
3	1.577	78	1.278	6	40	2	1.404	178	1.032	6	334	2	1.552
—	1.655	75	1.221	8	64	4	1.372	169	1.054	7	407	—	1.637
—	313	7	182	—	14	—	203	31	193	1	84	—	309
—	1.342	68	1.039	8	50	4	1.169	138	861	6	323	—	1.328
1	1.753	87	1.378	8	75	3	1.551	191	1.095	4	437	1	1.728
1	294	13	215	—	8	—	236	28	185	—	79	1	293
—	1.459	74	1.163	8	67	3	1.315	163	910	4	358	—	1.435
5	2.261	87	1.645	8	120	6	1.866	205	1.424	6	592	4	2.231
2	361	15	243	1	11	2	272	33	221	—	95	2	351
3	1.900	72	1.402	7	109	4	1.594	172	1.203	6	497	2	1.880
1	2.835	106	2.207	5	159	2	2.479	238	1.770	9	772	1	2.790
—	525	18	397	—	32	—	447	42	331	1	134	—	508
1	2.310	88	1.810	5	127	2	2.032	196	1.439	8	638	1	2.282
1	2.767	96	2.124	8	198	4	2.430	226	1.696	8	805	1	2.736
—	585	18	424	—	30	—	472	42	375	3	154	—	574
1	2.182	78	1.700	8	168	4	1.958	184	1.321	5	651	1	2.162
4	2.789	88	2.249	12	219	7	2.575	234	1.631	7	867	4	2.743
1	515	18	410	1	35	1	465	51	303	2	149	1	506
3	2.274	70	1.839	11	184	6	2.110	183	1.328	5	718	3	2.237
2	2.807	108	2.203	4	259	5	2.579	244	1.584	10	946	2	2.786
—	622	19	449	—	54	2	524	52	353	—	212	—	617
2	2.185	89	1.754	4	205	3	2.055	192	1.231	10	734	2	2.169
—	2.776	81	2.026	5	281	5	2.398	212	1.518	13	995	—	2.738
—	506	15	353	2	51	1	422	36	292	3	169	—	500
—	2.270	66	1.673	3	230	4	1.976	176	1.226	10	826	—	2.238
4	2.761	84	2.033	6	290	1	2.414	204	1.468	5	1.063	4	2.744
2	567	12	407	1	42	—	462	41	317	1	207	2	568
2	2.194	72	1.626	5	248	1	1.952	163	1.151	4	856	2	2.176
1	2.479	64	1.862	6	318	1	2.251	198	1.220	6	1.036	1	2.461
—	441	17	319	2	45	—	383	33	217	—	184	—	434
1	2.038	47	1.543	4	273	1	1.868	165	1.003	6	852	1	2.027
1	2.466	64	1.702	6	383	4	2.159	191	1.115	5	1.143	1	2.455
—	512	13	360	1	58	—	432	39	240	—	234	—	513
1	1.954	51	1.342	5	325	4	1.727	152	875	5	909	1	1.942
1	2.255	70	1.483	1	328	3	1.885	172	1.018	2	1.030	1	2.223
—	407	13	251	—	68	—	332	36	193	—	174	—	403
1	1.848	57	1.232	1	260	3	1.553	136	825	2	856	1	1.820
2	1.999	47	1.332	5	355	1	1.740	129	811	6	1.021	2	1.969
1	391	7	254	—	75	—	336	35	148	2	202	1	388
1	1.608	40	1.078	5	280	1	1.404	94	663	4	819	1	1.581
2	1.825	57	1.106	2	338	1	1.504	147	680	5	968	2	1.802
—	325	19	221	—	53	—	293	32	129	2	156	—	319
2	1.500	38	885	2	285	1	1.211	115	551	3	812	2	1.483
2	1.606	47	929	1	317	1	1.295	116	541	3	930	2	1.592
1	331	14	170	—	62	—	246	25	110	1	190	1	327
1	1.275	33	759	1	255	1	1.049	91	431	2	740	1	1.265
1	1.466	40	747	1	343	1	1.132	111	456	—	887	1	1.455
—	266	6	142	—	61	—	209	13	92	—	159	—	264
1	1.200	34	605	1	282	1	923	98	364	—	728	1	1.191
—	1.254	25	664	1	296	—	986	117	343	1	793	—	1.254
—	249	2	128	—	55	—	185	20	69	—	162	—	251
—	1.005	23	536	1	241	—	801	97	274	1	631	—	1.003
1	1.216	24	555	3	302	—	884	87	329	3	796	1	1.216
—	240	5	87	2	47	—	141	13	54	1	169	—	237
1	976	19	468	1	255	—	743	74	275	2	627	1	979

## segue TAV. 32 — Popolazione residente e presente per

ANNO DI NASCITA	ETÀ	POPOLAZIONE RESIDENTE									
		MASCHI					FEMMINE				
		CELIBI	CONIUGATI	SEPARATI LEGALMENTE	VEDOVI	DIVORZIATI	TOTALE	NUBILI	CONIUGATE	SEPARATE LEGALMENTE	VEDOVE
<b>1900</b>		<b>30</b>	<b>524</b>	<b>1</b>	<b>331</b>	—	<b>886</b>	<b>72</b>	<b>244</b>	<b>2</b>	<b>807</b>
Dal 25 Ottobre al 31 Dicembre	80	3	92	—	59	—	154	16	48	—	145
Dal 1 Gennaio al 24 Ottobre	81	27	432	1	272	—	732	56	196	2	662
<b>1899</b>		<b>15</b>	<b>393</b>	—	<b>300</b>	—	<b>708</b>	<b>68</b>	<b>197</b>	<b>1</b>	<b>728</b>
Dal 25 Ottobre al 31 Dicembre	81	4	76	—	58	—	138	16	31	—	141
Dal 1 Gennaio al 24 Ottobre	82	11	317	—	242	—	570	52	166	1	587
<b>1898</b>		<b>11</b>	<b>296</b>	<b>3</b>	<b>265</b>	<b>1</b>	<b>576</b>	<b>58</b>	<b>143</b>	<b>2</b>	<b>585</b>
Dal 25 Ottobre al 31 Dicembre	82	3	63	—	48	1	115	12	30	—	117
Dal 1 Gennaio al 24 Ottobre	83	8	233	3	217	—	461	46	113	2	468
<b>1897</b>		<b>6</b>	<b>249</b>	—	<b>252</b>	—	<b>507</b>	<b>59</b>	<b>112</b>	<b>1</b>	<b>612</b>
Dal 25 Ottobre al 31 Dicembre	83	1	44	—	58	—	103	13	22	—	106
Dal 1 Gennaio al 24 Ottobre	84	5	205	—	194	—	404	46	90	1	506
<b>1896</b>		<b>11</b>	<b>167</b>	—	<b>166</b>	—	<b>344</b>	<b>39</b>	<b>62</b>	<b>1</b>	<b>430</b>
Dal 25 Ottobre al 31 Dicembre	84	1	22	—	30	—	53	9	11	—	97
Dal 1 Gennaio al 24 Ottobre	85	10	145	—	136	—	291	30	51	1	333
<b>1895</b>		<b>5</b>	<b>105</b>	—	<b>154</b>	<b>1</b>	<b>265</b>	<b>43</b>	<b>49</b>	—	<b>416</b>
Dal 25 Ottobre al 31 Dicembre	85	2	20	—	32	—	54	11	17	—	72
Dal 1 Gennaio al 24 Ottobre	86	3	85	—	122	1	211	32	32	—	344
<b>1894</b>		<b>8</b>	<b>86</b>	<b>1</b>	<b>133</b>	—	<b>228</b>	<b>30</b>	<b>42</b>	—	<b>362</b>
Dal 25 Ottobre al 31 Dicembre	86	2	23	—	22	—	47	7	7	—	73
Dal 1 Gennaio al 24 Ottobre	87	6	63	1	111	—	181	23	35	—	289
<b>1893</b>		<b>3</b>	<b>61</b>	—	<b>104</b>	—	<b>168</b>	<b>24</b>	<b>36</b>	—	<b>288</b>
Dal 25 Ottobre al 31 Dicembre	87	—	10	—	19	—	29	7	8	—	68
Dal 1 Gennaio al 24 Ottobre	88	3	51	—	85	—	139	17	28	—	220
<b>1892</b>		<b>4</b>	<b>45</b>	<b>1</b>	<b>88</b>	—	<b>138</b>	<b>16</b>	<b>16</b>	—	<b>240</b>
Dal 25 Ottobre al 31 Dicembre	88	—	8	—	20	—	28	6	4	—	67
Dal 1 Gennaio al 24 Ottobre	89	4	37	1	68	—	110	10	12	—	173
<b>1891</b>		<b>1</b>	<b>38</b>	—	<b>75</b>	<b>1</b>	<b>115</b>	<b>14</b>	<b>15</b>	—	<b>174</b>
Dal 25 Ottobre al 31 Dicembre	89	—	9	—	14	—	23	3	3	—	44
Dal 1 Gennaio al 24 Ottobre	90	1	29	—	61	1	92	11	12	—	130
<b>1890</b>		<b>5</b>	<b>22</b>	—	<b>54</b>	—	<b>81</b>	<b>11</b>	<b>4</b>	—	<b>133</b>
Dal 25 Ottobre al 31 Dicembre	90	1	1	—	8	—	10	3	1	—	29
Dal 1 Gennaio al 24 Ottobre	91	4	21	—	46	—	71	8	3	—	104
<b>1889</b>		<b>2</b>	<b>22</b>	<b>1</b>	<b>31</b>	—	<b>56</b>	<b>5</b>	<b>10</b>	—	<b>112</b>
Dal 25 Ottobre al 31 Dicembre	91	—	5	—	7	—	12	1	—	—	22
Dal 1 Gennaio al 24 Ottobre	92	2	17	1	24	—	44	4	10	—	90
<b>1888</b>		<b>1</b>	<b>12</b>	—	<b>25</b>	—	<b>38</b>	<b>10</b>	<b>3</b>	—	<b>85</b>
Dal 25 Ottobre al 31 Dicembre	92	1	1	—	5	—	7	—	1	—	12
Dal 1 Gennaio al 24 Ottobre	93	—	11	—	20	—	31	10	2	—	73
<b>1887</b>		—	<b>6</b>	—	<b>17</b>	—	<b>23</b>	<b>3</b>	<b>1</b>	—	<b>58</b>
Dal 25 Ottobre al 31 Dicembre	93	—	2	—	8	—	10	—	—	—	13
Dal 1 Gennaio al 24 Ottobre	94	—	4	—	9	—	13	3	1	—	45
<b>1886</b>		<b>1</b>	<b>2</b>	—	<b>18</b>	—	<b>21</b>	<b>2</b>	—	—	<b>35</b>
Dal 25 Ottobre al 31 Dicembre	94	1	2	—	6	—	9	—	—	—	6
Dal 1 Gennaio al 24 Ottobre	95	—	—	—	12	—	12	2	—	—	29
<b>1885</b>		<b>1</b>	<b>2</b>	—	<b>11</b>	—	<b>14</b>	<b>4</b>	—	—	<b>30</b>
Dal 25 Ottobre al 31 Dicembre	95	—	—	—	1	—	1	1	—	—	6
Dal 1 Gennaio al 24 Ottobre	96	1	2	—	10	—	13	3	—	—	24
<b>1884</b>		—	—	—	<b>9</b>	—	<b>9</b>	<b>2</b>	—	—	<b>12</b>
Dal 25 Ottobre al 31 Dicembre	96	—	—	—	2	—	2	—	—	—	3
Dal 1 Gennaio al 24 Ottobre	97	—	—	—	7	—	7	2	—	—	9
<b>1883</b>		—	<b>2</b>	—	<b>5</b>	—	<b>7</b>	<b>1</b>	—	—	<b>10</b>
Dal 25 Ottobre al 31 Dicembre	97	—	—	—	1	—	1	—	—	—	1
Dal 1 Gennaio al 24 Ottobre	98	—	2	—	4	—	6	1	—	—	9
<b>1882</b>		—	—	—	<b>5</b>	—	<b>5</b>	<b>1</b>	—	—	<b>7</b>
Dal 25 Ottobre al 31 Dicembre	98	—	—	—	1	—	1	—	—	—	3
Dal 1 Gennaio al 24 Ottobre	99	—	—	—	4	—	4	1	—	—	4
<b>1881</b>		—	<b>2</b>	—	<b>2</b>	—	<b>4</b>	—	—	—	<b>9</b>
Dal 25 Ottobre al 31 Dicembre	99	—	—	—	1	—	1	—	—	—	1
Dal 1 Gennaio al 24 Ottobre	100	—	2	—	1	—	3	—	—	—	8
<b>1880 e anni precedenti</b>	<b>100 E PIU'</b>	—	<b>1</b>	—	<b>1</b>	—	<b>2</b>	—	—	—	<b>3</b>
<b>TOTALE</b>		<b>148.077</b>	<b>145.001</b>	<b>653</b>	<b>8.038</b>	<b>233</b>	<b>302.002</b>	<b>133.039</b>	<b>145.166</b>	<b>764</b>	<b>28.989</b>



## anno di nascita, età, sesso e stato civile

		POPOLAZIONE PRESENTE											
		MASCHI						FEMMINE					
DIVORZiate	TOTALE	CELIBI	CONIUGATI	SEPARATI LEGALMENTE	VEDOVI	DIVORZIATI	TOTALE	NUBILI	CONIUGATE	SEPARATE LEGALMENTE	VEDOVE	DIVORZiate	TOTALE
—	1.125	27	524	1	332	—	884	70	243	2	804	—	1.119
—	209	3	92	—	56	—	151	16	46	—	145	—	207
—	916	24	432	1	276	—	733	54	197	2	659	—	912
1	995	17	392	—	289	—	698	65	194	1	729	—	989
—	188	4	76	—	55	—	135	15	31	—	141	—	187
1	807	13	316	—	234	—	563	50	163	1	588	—	802
—	788	11	295	3	265	1	575	56	144	2	580	—	782
—	159	4	63	—	50	1	118	12	31	—	114	—	157
—	629	7	232	3	215	—	457	44	113	2	466	—	625
1	785	7	249	—	245	—	501	59	112	1	604	1	777
—	141	1	45	—	58	—	104	13	22	—	107	—	142
1	644	6	204	—	187	—	397	46	90	1	497	1	635
1	533	11	165	—	163	—	339	36	61	1	430	—	528
—	117	1	22	—	30	—	53	9	10	—	97	—	116
1	416	10	143	—	133	—	286	27	51	1	333	—	412
—	508	4	103	—	151	1	259	40	53	—	422	—	515
—	100	1	19	—	32	—	52	10	17	—	73	—	100
—	408	3	84	—	119	1	207	30	36	—	349	—	415
1	435	8	85	1	133	—	227	28	40	—	361	1	430
—	87	2	24	—	22	—	48	6	7	—	73	—	86
1	348	6	61	1	111	—	179	22	33	—	288	1	344
—	348	3	63	—	104	—	170	24	37	—	286	—	347
—	83	—	10	—	20	—	30	7	9	—	69	—	85
—	265	3	53	—	84	—	140	17	28	—	217	—	262
—	272	4	44	1	87	—	136	16	15	—	242	—	273
—	77	—	7	—	18	—	25	6	4	—	69	—	79
—	195	4	37	1	69	—	111	10	11	—	173	—	194
—	203	2	39	—	72	1	114	13	13	—	171	—	197
—	50	—	9	—	13	—	22	2	3	—	43	—	48
—	153	2	30	—	59	1	92	11	10	—	128	—	149
—	148	5	24	—	53	—	82	12	4	—	134	—	150
—	33	1	2	—	9	—	12	4	1	—	29	—	34
—	115	4	22	—	44	—	70	8	3	—	105	—	116
—	127	2	22	1	34	—	59	7	10	—	109	—	126
—	23	—	5	—	8	—	13	2	—	—	19	—	21
—	104	2	17	1	26	—	46	5	10	—	90	—	105
—	98	1	12	—	28	—	41	10	3	—	85	—	98
—	13	1	1	—	6	—	8	—	1	—	12	—	13
—	85	—	11	—	22	—	33	10	2	—	73	—	85
—	62	—	7	—	17	—	24	2	1	—	58	—	61
—	13	—	2	—	8	—	10	—	—	—	13	—	13
—	49	—	5	—	9	—	14	2	1	—	45	—	48
—	37	1	2	—	19	—	22	2	—	—	36	—	38
—	6	1	2	—	6	—	9	—	—	—	6	—	6
—	31	—	—	—	13	—	13	2	—	—	30	—	32
—	34	1	2	—	12	—	15	4	—	—	31	—	35
—	7	—	—	—	1	—	1	1	—	—	6	—	7
—	27	1	2	—	11	—	14	3	—	—	25	—	28
—	14	—	—	—	10	—	10	2	—	—	12	—	14
—	3	—	—	—	2	—	2	—	—	—	3	—	3
—	11	—	—	—	8	—	8	2	—	—	9	—	11
—	11	—	2	—	4	—	6	1	—	—	11	—	12
—	1	—	—	—	—	—	—	—	—	—	2	—	2
—	10	—	2	—	4	—	6	1	—	—	9	—	10
—	8	1	—	—	5	—	6	1	—	—	6	—	7
—	3	1	—	—	1	—	2	—	—	—	3	—	3
—	5	—	—	—	4	—	4	1	—	—	3	—	4
—	9	—	2	—	2	—	4	—	—	—	9	—	9
—	1	—	—	—	1	—	1	—	—	—	1	—	1
—	8	—	2	—	1	—	3	—	—	—	8	—	8
—	3	—	1	—	1	—	2	—	—	—	3	—	3
256	308.184	134.956	137.555	627	7.910	214	281.262	126.814	140.714	748	28.479	241	296.996

TAV. 33 - Popolazione residente in età da 6 anni in poi

GRADO DI ISTRUZIONE	MASCHI E FEMMINE									
	CLASSI DI ETÀ (anni)									
	6-10	11-13	14-18	19-24	25-29	30-34	35-44	45-54	55-64	65-74
<b>LAUREA</b>	—	—	—	240	2.343	2.714	2.593	1.456	988	364
<b>Gruppo scientifico</b>	—	—	—	60	421	365	291	199	118	23
Chimica, chimica industriale	—	—	—	2	38	22	40	18	7	3
Farmacia, chimica e tecnologia farmaceutiche	—	—	—	10	79	65	63	73	68	18
Matematica, matematica e fisica, fisica, astronomia	—	—	—	12	60	96	79	64	29	1
Scienze naturali, scienze geologiche, scienze biologiche	—	—	—	33	223	177	108	44	12	1
Scienze dell'informazione	—	—	—	3	21	5	1	—	2	—
Discipline nautiche	—	—	—	—	—	—	—	—	—	—
<b>Gruppo medico</b>	—	—	—	11	459	302	160	182	197	69
Medicina e chirurgia	—	—	—	11	459	302	160	182	197	69
<b>Gruppo ingegneria</b>	—	—	—	6	267	328	209	85	53	12
Ingegneria	—	—	—	4	198	250	173	79	51	8
Architettura, urbanistica	—	—	—	2	69	78	36	6	2	4
<b>Gruppo agrario</b>	—	—	—	3	75	89	91	84	83	16
Scienze agrarie, scienze forestali	—	—	—	2	42	64	75	53	40	11
Medicina veterinaria	—	—	—	1	32	24	16	31	41	5
Scienze delle preparazioni alimentari, scienze della produzione animale	—	—	—	—	1	1	—	—	2	—
<b>Gruppo economico</b>	—	—	—	25	146	176	304	80	30	28
Economia aziendale, economia e commercio economia politica, scienze coloniali, scienze economiche, scienze economiche e bancarie, scienze bancarie ed assicurative, scienze economico-marittime, scienze economiche e sociali	—	—	—	8	52	98	234	60	22	24
Scienze politiche, scienze politiche per l'Europa occidentale, scienze politiche per l'oriente	—	—	—	9	46	47	51	17	5	3
Scienze statistiche ed attuariali, scienze statistiche ed economiche, scienze statistiche e demografiche	—	—	—	1	2	4	10	1	1	1
Sociologia	—	—	—	7	46	27	9	2	2	—
<b>Gruppo giuridico</b>	—	—	—	50	258	156	315	398	209	96
Giurisprudenza	—	—	—	50	258	156	315	398	209	96
<b>Gruppo letterario</b>	—	—	—	73	693	1.287	1.212	424	292	118
Lettere; geografia; materie letterarie; discipline arti, musica e spettacolo	—	—	—	11	218	620	681	198	146	38
Filosofia, storia, teologia, pedagogia	—	—	—	30	253	444	374	203	127	71
Psicologia	—	—	—	5	49	9	7	1	1	—
Lingue, letterature e istituzioni dell'Europa occidentale, lingue e letterature straniere moderne, lingue e letterature orientali, lingue e letterature straniere	—	—	—	27	173	214	150	22	18	9
<b>Gruppo altre lauree</b>	—	—	—	12	24	11	11	4	6	2
<b>DIPLOMA</b>	—	—	1.632	22.103	12.308	8.172	7.424	3.530	2.044	655
<b>Statistica</b>	—	—	—	2	6	1	—	1	—	—
<b>Vigilanza scuole elementari</b>	—	—	—	7	9	3	12	11	4	1
<b>Educazione fisica</b>	—	—	—	23	39	45	99	63	17	2
<b>Istituto professionale</b>	—	—	230	2.076	1.210	775	433	59	34	20
Agrario	—	—	14	170	121	67	41	6	8	2
Industriale	—	—	77	819	579	458	218	24	12	6
Marinaro	—	—	—	6	1	3	4	—	1	1
Commerciale	—	—	64	480	236	137	107	16	4	6
Alberghiero	—	—	34	329	122	32	2	2	3	1
Femminile	—	—	41	272	151	78	61	11	6	4
<b>Istituto tecnico</b>	—	—	253	7.331	4.075	3.001	3.032	1.061	421	188
Agrario	—	—	18	553	358	344	279	82	32	12
Industriale	—	—	55	1.902	1.445	1.275	641	157	65	23
Nautico	—	—	—	11	10	6	10	9	2	—
Commerciale	—	—	127	3.473	1.417	805	1.139	394	130	83
Per geometri	—	—	44	1.274	730	492	876	402	184	66
Per turismo	—	—	4	33	14	3	5	3	—	2
Per perito aziendale	—	—	3	46	63	40	28	5	4	—
Femminile	—	—	2	39	38	36	54	9	4	2
<b>Scuola magistrale</b>	—	—	210	1.173	873	684	628	253	140	73
<b>Istituto magistrale</b>	—	—	473	3.386	2.540	2.350	2.247	1.402	1.039	265
Liceo classico	—	—	158	2.572	918	340	322	398	202	39
Liceo scientifico	—	—	144	3.292	1.254	197	118	60	56	11
Liceo linguistico	—	—	3	55	14	3	1	1	—	—
Liceo artistico	—	—	13	205	88	52	34	13	15	2
Istituto d'arte	—	—	11	398	256	144	70	16	10	—
Altri diplomi	—	—	137	1.583	1.026	577	428	192	106	54
<b>LICENZA SCUOLA MEDIA INFERIORE</b>	—	2.164	41.881	24.787	12.072	8.634	8.318	4.939	2.484	1.193
<b>LICENZA SCUOLA ELEMENTARE</b>	3.131	28.608	11.476	11.098	13.454	18.188	33.494	32.787	20.422	12.304
<b>ALFABETI</b>	47.711	2.102	802	897	1.208	2.158	11.129	23.458	21.435	20.482
<b>ANALFABETI</b>	443	91	159	240	256	309	2.903	9.549	10.316	14.439
<b>TOTALE</b>	51.285	32.965	55.950	59.365	41.641	40.175	65.861	75.719	57.689	49.437

## per sesso, classe di età e grado di istruzione

		MASCHI												
		CLASSI DI ETÀ (anni)												
75 e più	TOTALE	6-10	11-13	14-18	19-24	25-29	30-34	35-44	45-54	55-64	65-74	75 e più	TOTALE	
138	10.836	—	—	—	76	1.153	1.441	1.614	1.094	806	318	117	6.619	
13	1.490	—	—	—	19	137	197	206	96	62	17	10	744	
5	135	—	—	—	2	23	18	34	13	5	—	4	99	
5	381	—	—	—	3	27	40	43	34	36	15	4	202	
3	344	—	—	—	4	12	55	59	38	19	1	2	190	
—	598	—	—	—	7	61	79	69	11	1	1	—	229	
—	32	—	—	—	3	14	5	1	—	1	—	—	24	
—	—	—	—	—	—	—	—	—	—	—	—	—	—	
31	1.411	—	—	—	6	329	261	147	168	192	68	30	1.201	
31	1.411	—	—	—	6	329	261	147	168	192	68	30	1.201	
10	970	—	—	—	5	238	309	196	80	52	12	10	902	
10	773	—	—	—	4	188	245	165	75	50	8	10	745	
—	197	—	—	—	1	50	64	31	5	2	4	—	157	
13	454	—	—	—	2	72	85	89	84	83	16	13	444	
6	293	—	—	—	1	40	60	74	53	40	11	6	285	
7	157	—	—	—	1	32	24	15	31	41	5	7	156	
—	4	—	—	—	—	—	1	—	—	2	—	—	3	
10	799	—	—	—	11	70	134	250	72	29	26	10	602	
—	—	—	—	—	—	—	—	—	—	—	—	—	—	
9	507	—	—	—	5	38	71	190	53	21	22	9	409	
1	179	—	—	—	5	20	39	44	16	5	3	1	133	
—	20	—	—	—	—	1	3	10	1	1	1	—	17	
—	93	—	—	—	1	11	21	6	2	2	—	—	43	
27	1.509	—	—	—	20	164	115	267	355	201	92	27	1.241	
27	1.509	—	—	—	20	164	115	267	355	201	92	27	1.241	
32	4.131	—	—	—	8	128	333	452	236	181	85	16	1.439	
13	1.925	—	—	—	1	33	114	199	71	61	17	2	498	
16	1.518	—	—	—	4	55	148	204	161	109	64	14	759	
—	72	—	—	—	1	14	6	5	—	1	—	—	27	
—	—	—	—	—	—	—	—	—	—	—	—	—	—	
3	616	—	—	—	2	26	65	44	4	10	4	—	155	
2	72	—	—	—	5	15	7	7	3	6	2	1	46	
445	58.313	—	—	513	10.212	6.230	4.295	3.967	1.890	1.146	381	155	28.789	
—	10	—	—	—	1	2	—	—	1	—	—	—	4	
—	47	—	—	—	3	1	—	5	8	4	—	—	21	
—	288	—	—	—	8	21	22	49	44	8	1	—	153	
11	4.848	—	—	114	1.223	786	564	288	39	23	15	9	3.061	
1	430	—	—	9	112	74	59	38	6	7	2	1	308	
9	2.202	—	—	66	739	542	443	207	21	10	5	8	2.041	
—	16	—	—	—	3	1	2	4	—	1	1	—	12	
—	1.050	—	—	7	71	56	28	37	10	2	6	—	217	
—	525	—	—	32	298	113	32	2	2	3	1	—	483	
1	625	—	—	—	—	—	—	—	—	—	—	—	—	
96	19.458	—	—	159	4.736	3.070	2.473	2.597	969	383	173	83	14.643	
10	1.688	—	—	11	364	279	281	254	70	28	12	10	1.309	
17	5.580	—	—	52	1.756	1.358	1.236	633	156	63	22	15	5.291	
—	48	—	—	—	10	8	6	9	8	2	—	—	43	
43	7.611	—	—	51	1.340	674	455	813	330	106	74	34	3.877	
25	4.093	—	—	43	1.228	711	475	871	399	182	65	24	3.998	
1	65	—	—	2	18	10	2	5	2	—	—	—	39	
—	189	—	—	—	20	30	18	12	4	2	—	—	86	
—	184	—	—	—	—	—	—	—	—	—	—	—	—	
41	4.075	—	—	—	—	—	—	—	—	—	—	—	—	
246	13.948	—	—	27	313	351	448	464	414	477	131	31	2.656	
12	4.961	—	—	77	1.229	516	235	235	294	152	29	10	2.777	
4	5.136	—	—	75	1.706	790	150	100	45	49	10	3	2.928	
—	77	—	—	—	8	6	1	—	—	—	—	—	15	
3	425	—	—	1	76	42	19	16	5	8	1	3	171	
—	905	—	—	4	155	112	56	31	12	6	—	—	376	
32	4.135	—	—	56	754	533	327	182	59	36	21	16	1.984	
—	—	—	—	—	—	—	—	—	—	—	—	—	—	
457	106.929	—	1.026	20.881	14.084	7.345	5.670	5.575	3.314	1.717	748	260	60.620	
4.483	189.445	1.574	14.658	6.591	5.015	5.549	7.906	16.602	17.843	10.915	6.600	2.073	95.326	
10.102	141.484	24.458	1.186	421	452	502	796	3.803	9.814	9.219	10.057	4.861	65.569	
11.344	50.049	219	45	76	108	123	123	1.029	3.332	3.515	5.107	3.985	17.662	
26.969	557.056	26.251	16.915	28.482	29.947	20.902	20.231	32.590	37.287	27.318	23.211	11.451	274.585	

**TAV. 34 - Popolazione residente attiva e non attiva per sesso, classe di età e grado di istruzione;**

CONDIZIONE CLASSI DI ETÀ	LAUREATI			DIPLOMATI			FORNITI DI LICENZA DI SCUOLA MEDIA INFERIORE		
	M	F	MF	M	F	MF	M	F	MF
Agricoltura	87	12	99	703	263	966	2.733	2.898	5.631
14 - 19	—	—	—	9	6	15	450	650	1.100
20 - 29	11	—	11	325	158	483	1.231	1.685	2.916
30 - 44	31	6	37	240	60	300	679	444	1.123
45 - 54	18	3	21	74	28	102	246	89	335
55 - 64	19	2	21	48	10	58	106	27	133
65 e piu'	8	1	9	7	1	8	21	3	24
Industrie	239	22	261	4.555	622	5.177	15.846	1.693	17.539
14 - 19	—	—	—	87	22	109	2.926	411	3.337
20 - 29	38	9	47	2.089	398	2.487	7.351	823	8.174
30 - 44	149	13	162	2.065	194	2.259	4.686	394	5.080
45 - 54	36	—	36	224	6	230	715	52	767
55 - 64	15	—	15	82	2	84	159	13	172
65 e piu'	1	—	1	8	—	8	9	—	9
Altre attivita'	5.271	3.409	8.680	12.220	12.537	24.757	15.120	4.735	19.855
14 - 19	—	—	—	82	133	215	1.406	564	1.970
20 - 29	744	805	1.549	4.352	4.992	9.344	5.319	1.932	7.251
30 - 44	2.742	2.094	4.836	5.533	5.489	11.022	5.396	1.603	6.999
45 - 54	982	342	1.324	1.518	1.303	2.821	2.133	473	2.606
55 - 64	652	156	808	694	574	1.268	809	150	959
65 e piu'	151	12	163	41	46	87	57	13	70
<b>TOTALE</b>	<b>5.597</b>	<b>3.443</b>	<b>9.040</b>	<b>17.478</b>	<b>13.422</b>	<b>30.900</b>	<b>33.699</b>	<b>9.326</b>	<b>43.025</b>
14 - 19	—	—	—	178	161	339	4.782	1.625	6.407
20 - 29	793	814	1.607	6.766	5.548	12.314	13.901	4.440	18.341
30 - 44	2.922	2.113	5.035	7.838	5.743	13.581	10.761	2.441	13.202
45 - 54	1.036	345	1.381	1.816	1.337	3.153	3.094	614	3.708
55 - 64	686	158	844	824	586	1.410	1.074	190	1.264
65 e piu'	160	13	173	56	47	103	87	16	103
In cerca di prima occupazione	395	562	957	4.344	7.211	11.555	8.113	6.311	14.424
14 - 19	—	—	—	659	1.644	2.303	4.782	3.985	8.767
20 - 29	320	481	801	3.499	5.144	8.643	3.077	2.119	5.196
30 - 44	75	81	156	177	420	597	230	199	429
45 - 54	—	—	—	5	3	8	21	8	29
55 - 64	—	—	—	4	—	4	3	—	3
65 e piu'	—	—	—	—	—	—	—	—	—
Studenti	31	32	63	5.404	5.055	10.459	14.234	14.072	28.306
14 - 19	—	—	—	863	1.113	1.976	13.783	13.758	27.541
20 - 29	28	30	58	4.385	3.849	8.234	450	314	764
30 - 44	3	2	5	154	91	245	1	—	1
45 - 54	—	—	—	2	2	4	—	—	—
55 - 64	—	—	—	—	—	—	—	—	—
65 e piu'	—	—	—	—	—	—	—	—	—
Casalinghe	—	93	93	—	3.019	3.019	—	14.556	14.556
14 - 19	—	—	—	—	78	78	—	4.044	4.044
20 - 29	—	21	21	—	1.496	1.496	—	5.925	5.925
30 - 44	—	47	47	—	985	985	—	2.950	2.950
45 - 54	—	11	11	—	220	220	—	914	914
55 - 64	—	11	11	—	148	148	—	389	389
65 e piu'	—	3	3	—	92	92	—	334	334
Ritirati dal lavoro	325	72	397	810	611	1.421	1.718	544	2.262
14 - 19	—	—	—	—	—	—	3	9	12
20 - 29	—	—	—	1	6	7	27	17	44
30 - 44	4	4	8	17	33	50	73	47	120
45 - 54	9	6	15	39	46	85	139	53	192
55 - 64	76	12	88	296	129	425	594	159	753
65 e piu'	236	50	286	457	397	854	882	259	1.141
Scolari	—	—	—	—	—	—	1.026	1.138	2.164
6 - 10	—	—	—	—	—	—	—	—	—
11 - 13	—	—	—	—	—	—	1.026	1.138	2.164
Altri	271	15	286	753	206	959	1.830	362	2.192
6 - 10	—	—	—	—	—	—	—	—	—
11 - 13	—	—	—	—	—	—	—	—	—
14 - 19	—	—	—	94	5	99	925	133	1.058
20 - 29	88	8	96	510	44	554	580	61	641
30 - 44	51	5	56	76	62	138	180	70	250
45 - 54	49	—	49	28	32	60	60	36	96
55 - 64	44	1	45	22	35	57	46	29	75
65 e piu'	39	1	40	23	28	51	39	33	72
<b>TOTALE</b>	<b>6.619</b>	<b>4.217</b>	<b>10.836</b>	<b>28.789</b>	<b>29.524</b>	<b>58.313</b>	<b>60.620</b>	<b>46.309</b>	<b>106.929</b>

## attiva per settore di attività economica, non attiva per condizione non professionale

FORNITI DI LICENZA DI SCUOLA ELEMENTARE			ALFABETI PRIVI DI TITOLO DI STUDIO			ANALFABETI			TOTALE		
M	F	MF	M	F	MF	M	F	MF	M	F	MF
10.975	13.922	24.897	7.470	10.230	17.700	2.650	4.067	6.717	24.618	31.392	56.010
360	514	874	25	14	39	—	—	—	844	1.184	2.028
1.347	3.306	4.653	195	277	472	—	—	—	3.109	5.426	8.535
3.836	6.429	10.265	1.493	3.635	5.128	396	833	1.229	6.675	11.407	18.082
3.694	2.967	6.661	3.677	5.131	8.808	1.463	2.558	4.021	9.172	10.776	19.948
1.563	662	2.225	1.866	1.101	2.967	709	639	1.348	4.311	2.441	6.752
175	44	219	214	72	286	82	37	119	507	158	665
28.646	2.427	31.073	7.218	463	7.681	1.334	40	1.374	57.838	5.267	63.105
1.401	117	1.518	71	8	79	—	—	—	4.485	558	5.043
5.241	608	5.849	416	48	464	—	—	—	15.135	1.886	17.021
13.325	1.159	14.484	2.250	172	2.422	292	11	303	22.767	1.943	24.710
6.827	418	7.245	3.406	175	3.581	765	22	787	11.973	673	12.646
1.778	123	1.901	1.043	57	1.100	275	7	282	3.352	202	3.554
74	2	76	32	3	35	2	—	2	126	5	131
16.072	7.689	23.761	1.884	1.488	3.372	118	199	317	50.685	30.057	80.742
435	155	590	20	4	24	—	—	—	1.943	856	2.799
1.813	719	2.532	83	47	130	—	—	—	12.311	8.495	20.806
6.134	3.324	9.458	435	370	805	19	31	50	20.259	12.911	33.170
5.183	2.374	7.557	845	697	1.542	53	113	166	10.714	5.302	16.016
2.175	941	3.116	404	306	710	40	43	83	4.774	2.170	6.944
332	176	508	97	64	161	6	12	18	684	323	1.007
<b>55.693</b>	<b>24.038</b>	<b>79.731</b>	<b>16.572</b>	<b>12.181</b>	<b>28.753</b>	<b>4.102</b>	<b>4.306</b>	<b>8.408</b>	<b>133.141</b>	<b>66.716</b>	<b>199.857</b>
2.196	786	2.982	116	26	142	—	—	—	7.272	2.598	9.870
8.401	4.633	13.034	694	372	1.066	—	—	—	30.555	15.807	46.362
23.295	10.912	34.207	4.178	4.177	8.355	707	875	1.582	49.701	26.261	75.962
15.704	5.759	21.463	7.928	6.003	13.931	2.281	2.693	4.974	31.859	16.751	48.610
5.516	1.726	7.242	3.313	1.464	4.777	1.024	689	1.713	12.437	4.813	17.250
581	222	803	343	139	482	90	49	139	1.317	486	1.803
3.544	2.209	5.753	337	231	568	18	19	37	16.751	16.543	33.294
2.168	1.035	3.203	94	50	144	—	—	—	7.703	6.714	14.417
910	769	1.679	114	58	172	—	—	—	7.920	8.571	16.491
359	355	714	77	73	150	4	2	6	922	1.130	2.052
86	40	126	40	37	77	12	11	23	164	99	263
21	10	31	12	13	25	2	6	8	42	29	71
—	—	—	—	—	—	—	—	—	—	—	—
2.809	1.678	4.487	263	243	506	—	—	—	22.741	21.080	43.821
2.775	1.650	4.425	252	235	487	—	—	—	17.673	16.756	34.429
34	28	62	11	8	19	—	—	—	4.908	4.229	9.137
—	—	—	—	—	—	—	—	—	158	93	251
—	—	—	—	—	—	—	—	—	2	2	4
—	—	—	—	—	—	—	—	—	—	—	—
—	—	—	—	—	—	—	—	—	—	—	—
—	38.853	38.853	—	14.947	14.947	—	5.434	5.434	—	76.902	76.902
—	2.194	2.194	—	103	103	—	17	17	—	6.436	6.436
—	7.559	7.559	—	591	591	—	86	86	—	15.678	15.678
—	15.344	15.344	—	4.020	4.020	—	776	776	—	24.122	24.122
—	7.534	7.534	—	5.131	5.131	—	1.960	1.960	—	15.770	15.770
—	3.776	3.776	—	2.903	2.903	—	1.265	1.265	—	8.492	8.492
—	2.446	2.446	—	2.199	2.199	—	1.330	1.330	—	6.404	6.404
14.766	10.327	25.093	21.224	22.296	43.520	11.715	20.305	32.020	50.558	54.155	104.713
12	16	28	2	4	6	—	—	—	17	29	46
30	32	62	8	12	20	—	—	—	66	67	133
354	300	654	160	240	400	108	119	227	716	743	1.459
1.612	1.320	2.932	1.490	2.136	3.626	751	1.239	1.990	4.040	4.800	8.840
4.975	3.646	8.621	5.519	7.379	12.898	2.260	4.494	6.754	13.720	15.819	29.539
7.783	5.013	12.796	14.045	12.525	26.570	8.596	14.453	23.049	31.999	32.697	64.696
16.232	15.507	31.739	25.644	24.169	49.813	—	—	—	42.902	40.814	83.716
1.574	1.557	3.131	24.458	23.253	47.711	—	—	—	26.032	24.810	50.842
14.658	13.950	28.608	1.186	916	2.102	—	—	—	16.870	16.004	32.874
2.282	1.507	3.789	1.529	1.848	3.377	1.827	2.323	4.150	8.492	6.261	14.753
—	—	—	—	—	—	219	224	443	219	224	443
—	—	—	—	—	—	45	46	91	45	46	91
329	73	402	26	19	45	91	91	182	1.465	321	1.786
300	98	398	58	54	112	216	154	370	1.752	419	2.171
500	263	763	184	178	362	333	288	621	1.324	866	2.190
441	291	732	356	337	693	288	314	602	1.222	1.010	2.232
403	349	752	375	457	832	229	347	576	1.119	1.218	2.337
309	433	742	530	803	1.333	406	859	1.265	1.346	2.157	3.503
<b>95.326</b>	<b>94.119</b>	<b>189.445</b>	<b>65.569</b>	<b>75.915</b>	<b>141.484</b>	<b>17.662</b>	<b>32.387</b>	<b>50.049</b>	<b>274.585</b>	<b>282.471</b>	<b>557.056</b>

**TAV. 35 - Popolazione residente attiva in condizione professionale, per sesso, ramo di attività economica, posizione nella professione e grado di istruzione**

GRADO DI ISTRUZIONE	POSIZIONE NELLA PROFESSIONE											
	IMPRENDITORI E LIBERI PROFESSIONISTI		LAVORATORI IN PROPRIO		COADIUVANTI		DIRIGENTI E IMPIEGATI		LAVORATORI DIPENDENTI		TOTALE	
	MF	M	MF	M	MF	M	MF	M	MF	M	MF	M
<b>0 — Agricoltura, caccia, foreste, pesca</b>												
<b>LAUREA</b>	<b>20</b>	<b>19</b>	<b>34</b>	<b>27</b>	<b>6</b>	<b>3</b>	<b>34</b>	<b>34</b>	<b>5</b>	<b>4</b>	<b>99</b>	<b>87</b>
Gruppo scientifico	—	—	—	—	—	—	—	—	1	—	1	—
Gruppo medico	1	1	1	1	—	—	—	—	—	—	2	2
Gruppo ingegneria	2	2	3	2	1	1	2	2	—	—	8	7
Gruppo agrario	3	3	9	9	—	—	22	22	3	3	37	37
Gruppo economico	3	3	5	5	—	—	4	4	1	1	13	13
Gruppo giuridico	10	10	12	9	3	2	5	5	—	—	30	26
Gruppo letterario	1	—	4	1	2	—	1	1	—	—	8	2
Gruppo altre lauree	—	—	—	—	—	—	—	—	—	—	—	—
<b>DIPLOMA</b>	<b>45</b>	<b>42</b>	<b>337</b>	<b>287</b>	<b>71</b>	<b>48</b>	<b>280</b>	<b>203</b>	<b>233</b>	<b>123</b>	<b>966</b>	<b>703</b>
Statistica	—	—	—	—	1	1	—	—	—	—	1	1
Vigilanza scuole elementari	—	—	—	—	—	—	—	—	—	—	—	—
Educazione fisica	—	—	—	—	—	—	—	—	—	—	—	—
Istituto professionale	2	2	29	22	13	7	24	15	45	25	113	71
Istituto tecnico	19	19	148	141	30	25	208	149	83	67	488	401
Scuola magistrale, istituto magistrale	5	3	39	15	6	1	15	10	43	4	108	33
Liceo classico	14	14	59	54	6	4	14	14	4	4	97	90
Liceo scientifico, liceo linguistico	4	4	32	29	8	5	11	9	11	6	66	53
Liceo artistico, istituto d'arte	—	—	3	3	1	—	2	1	10	4	16	8
Altri diplomi	1	—	27	23	6	5	6	5	37	13	77	46
<b>LICENZA SCUOLA MEDIA INFERIORE</b>	<b>29</b>	<b>27</b>	<b>1.414</b>	<b>1.045</b>	<b>585</b>	<b>315</b>	<b>106</b>	<b>88</b>	<b>3.497</b>	<b>1.258</b>	<b>5.631</b>	<b>2.733</b>
<b>LICENZA SCUOLA ELEMENTARE</b>	<b>81</b>	<b>65</b>	<b>9.491</b>	<b>5.596</b>	<b>1.904</b>	<b>324</b>	<b>53</b>	<b>50</b>	<b>13.368</b>	<b>4.940</b>	<b>24.897</b>	<b>10.975</b>
<b>ALFABETI</b>	<b>14</b>	<b>8</b>	<b>7.487</b>	<b>3.707</b>	<b>1.249</b>	<b>48</b>	<b>1</b>	<b>1</b>	<b>8.949</b>	<b>3.706</b>	<b>17.700</b>	<b>7.470</b>
<b>ANALFABETI</b>	<b>—</b>	<b>—</b>	<b>2.549</b>	<b>1.028</b>	<b>463</b>	<b>9</b>	<b>—</b>	<b>—</b>	<b>3.705</b>	<b>1.613</b>	<b>6.717</b>	<b>2.650</b>
<b>TOTALE</b>	<b>189</b>	<b>161</b>	<b>21.312</b>	<b>11.690</b>	<b>4.278</b>	<b>747</b>	<b>474</b>	<b>376</b>	<b>29.757</b>	<b>11.644</b>	<b>56.010</b>	<b>24.618</b>
<b>1 — Energia, gas e acqua</b>												
<b>LAUREA</b>	<b>—</b>	<b>—</b>	<b>—</b>	<b>—</b>	<b>—</b>	<b>—</b>	<b>50</b>	<b>44</b>	<b>1</b>	<b>1</b>	<b>51</b>	<b>45</b>
Gruppo scientifico	—	—	—	—	—	—	7	6	1	1	8	7
Gruppo medico	—	—	—	—	—	—	—	—	—	—	—	—
Gruppo ingegneria	—	—	—	—	—	—	21	21	—	—	21	21
Gruppo agrario	—	—	—	—	—	—	1	1	—	—	1	1
Gruppo economico	—	—	—	—	—	—	14	9	—	—	14	9
Gruppo giuridico	—	—	—	—	—	—	7	7	—	—	7	7
Gruppo letterario	—	—	—	—	—	—	—	—	—	—	—	—
Gruppo altre lauree	—	—	—	—	—	—	—	—	—	—	—	—
<b>DIPLOMA</b>	<b>—</b>	<b>—</b>	<b>—</b>	<b>—</b>	<b>—</b>	<b>—</b>	<b>419</b>	<b>366</b>	<b>195</b>	<b>190</b>	<b>614</b>	<b>556</b>
Statistica	—	—	—	—	—	—	—	—	—	—	—	—
Vigilanza scuole elementari	—	—	—	—	—	—	—	—	—	—	—	—
Educazione fisica	—	—	—	—	—	—	—	—	—	—	—	—
Istituto professionale	—	—	—	—	—	—	41	32	69	67	110	99
Istituto tecnico	—	—	—	—	—	—	329	299	96	93	425	392
Scuola magistrale, istituto magistrale	—	—	—	—	—	—	9	5	2	2	11	7
Liceo classico	—	—	—	—	—	—	15	14	—	—	15	14
Liceo scientifico, liceo linguistico	—	—	—	—	—	—	7	5	2	2	9	7
Liceo artistico, istituto d'arte	—	—	—	—	—	—	—	—	—	—	—	—
Altri diplomi	—	—	—	—	—	—	18	11	26	26	44	37
<b>LICENZA SCUOLA MEDIA INFERIORE</b>	<b>—</b>	<b>—</b>	<b>—</b>	<b>—</b>	<b>—</b>	<b>—</b>	<b>212</b>	<b>168</b>	<b>697</b>	<b>680</b>	<b>909</b>	<b>848</b>
<b>LICENZA SCUOLA ELEMENTARE</b>	<b>2</b>	<b>2</b>	<b>—</b>	<b>—</b>	<b>—</b>	<b>—</b>	<b>73</b>	<b>71</b>	<b>628</b>	<b>613</b>	<b>703</b>	<b>686</b>
<b>ALFABETI</b>	<b>—</b>	<b>—</b>	<b>—</b>	<b>—</b>	<b>—</b>	<b>—</b>	<b>—</b>	<b>—</b>	<b>74</b>	<b>73</b>	<b>74</b>	<b>73</b>
<b>ANALFABETI</b>	<b>—</b>	<b>—</b>	<b>—</b>	<b>—</b>	<b>—</b>	<b>—</b>	<b>—</b>	<b>—</b>	<b>27</b>	<b>27</b>	<b>27</b>	<b>27</b>
<b>TOTALE</b>	<b>2</b>	<b>2</b>	<b>—</b>	<b>—</b>	<b>—</b>	<b>—</b>	<b>754</b>	<b>649</b>	<b>1.622</b>	<b>1.584</b>	<b>2.378</b>	<b>2.235</b>

segue TAV. 35 - Popolazione residente attiva in condizione professionale, per sesso, ramo di attività economica, posizione nella professione e grado di istruzione

GRADO DI ISTRUZIONE	POSIZIONE NELLA PROFESSIONE											
	IMPRENDITORI E LIBERI PROFESSIONISTI		LAVORATORI IN PROPRIO		COADIUVANTI		DIRIGENTI E IMPIEGATI		LAVORATORI DIPENDENTI		TOTALE	
	MF	M	MF	M	MF	M	MF	M	MF	M	MF	M
<b>1A — Estrazione di combustibili</b>												
<b>LAUREA</b>	—	—	—	—	—	—	6	6	1	1	7	7
Gruppo scientifico	—	—	—	—	—	—	—	—	1	1	1	1
Gruppo medico	—	—	—	—	—	—	—	—	—	—	—	—
Gruppo ingegneria	—	—	—	—	—	—	5	5	—	—	5	5
Gruppo agrario	—	—	—	—	—	—	1	1	—	—	1	1
Gruppo economico	—	—	—	—	—	—	—	—	—	—	—	—
Gruppo giuridico	—	—	—	—	—	—	—	—	—	—	—	—
Gruppo letterario	—	—	—	—	—	—	—	—	—	—	—	—
Gruppo altre lauree	—	—	—	—	—	—	—	—	—	—	—	—
<b>DIPLOMA</b>	—	—	—	—	—	—	42	39	34	31	76	70
Statistica	—	—	—	—	—	—	—	—	—	—	—	—
Vigilanza scuole elementari	—	—	—	—	—	—	—	—	—	—	—	—
Educazione fisica	—	—	—	—	—	—	—	—	—	—	—	—
Istituto professionale	—	—	—	—	—	—	5	5	9	9	14	14
Istituto tecnico	—	—	—	—	—	—	30	29	19	16	49	45
Scuola magistrale, istituto magistrale	—	—	—	—	—	—	1	—	—	—	1	—
Liceo classico	—	—	—	—	—	—	1	1	—	—	1	1
Liceo scientifico, liceo linguistico	—	—	—	—	—	—	1	1	2	2	3	3
Liceo artistico, istituto d'arte	—	—	—	—	—	—	—	—	—	—	—	—
Altri diplomi	—	—	—	—	—	—	4	3	4	4	8	7
<b>LICENZA SCUOLA MEDIA INFERIORE</b>	—	—	—	—	—	—	19	15	103	90	122	105
<b>LICENZA SCUOLA ELEMENTARE</b>	—	—	—	—	—	—	9	9	100	90	109	99
<b>ALFABETI</b>	—	—	—	—	—	—	—	—	10	10	10	10
<b>ANALFABETI</b>	—	—	—	—	—	—	—	—	3	3	3	3
<b>TOTALE</b>	—	—	—	—	—	—	76	69	251	225	327	294

**1B — Energia elettrica, gas e acqua**

<b>LAUREA</b>	—	—	—	—	—	—	44	38	—	—	44	38
Gruppo scientifico	—	—	—	—	—	—	7	6	—	—	7	6
Gruppo medico	—	—	—	—	—	—	—	—	—	—	—	—
Gruppo ingegneria	—	—	—	—	—	—	16	16	—	—	16	16
Gruppo agrario	—	—	—	—	—	—	—	—	—	—	—	—
Gruppo economico	—	—	—	—	—	—	14	9	—	—	14	9
Gruppo giuridico	—	—	—	—	—	—	7	7	—	—	7	7
Gruppo letterario	—	—	—	—	—	—	—	—	—	—	—	—
Gruppo altre lauree	—	—	—	—	—	—	—	—	—	—	—	—
<b>DIPLOMA</b>	—	—	—	—	—	—	377	327	161	159	538	486
Statistica	—	—	—	—	—	—	—	—	—	—	—	—
Vigilanza scuole elementari	—	—	—	—	—	—	—	—	—	—	—	—
Educazione fisica	—	—	—	—	—	—	—	—	—	—	—	—
Istituto professionale	—	—	—	—	—	—	36	27	60	58	96	85
Istituto tecnico	—	—	—	—	—	—	299	270	77	77	376	347
Scuola magistrale, istituto magistrale	—	—	—	—	—	—	8	5	2	2	10	7
Liceo classico	—	—	—	—	—	—	14	13	—	—	14	13
Liceo scientifico, liceo linguistico	—	—	—	—	—	—	6	4	—	—	6	4
Liceo artistico, istituto d'arte	—	—	—	—	—	—	—	—	—	—	—	—
Altri diplomi	—	—	—	—	—	—	14	8	22	22	36	30
<b>LICENZA SCUOLA MEDIA INFERIORE</b>	—	—	—	—	—	—	193	153	594	590	787	743
<b>LICENZA SCUOLA ELEMENTARE</b>	2	2	—	—	—	—	64	62	528	523	594	587
<b>ALFABETI</b>	—	—	—	—	—	—	—	—	64	63	64	63
<b>ANALFABETI</b>	—	—	—	—	—	—	—	—	24	24	24	24
<b>TOTALE</b>	2	2	—	—	—	—	678	580	1.371	1.359	2.051	1.941

segue TAV. 35 - Popolazione residente attiva in condizione professionale, per sesso, ramo di attività economica, posizione nella professione e grado di istruzione

GRADO DI ISTRUZIONE	POSIZIONE NELLA PROFESSIONE											
	IMPRENDITORI E LIBERI PROFESSIONISTI		LAVORATORI IN PROPRIO		COADIUVANTI		DIRIGENTI E IMPIEGATI		LAVORATORI DIPENDENTI		TOTALE	
	MF	M	MF	M	MF	M	MF	M	MF	M	MF	M
<b>2 — Industrie estrattive, trasformazione minerali, chimiche</b>												
<b>LAUREA</b>	1	1	—	—	—	—	74	71	4	3	79	75
Gruppo scientifico	—	—	—	—	—	—	27	25	2	1	29	26
Gruppo medico	—	—	—	—	—	—	1	1	2	2	3	3
Gruppo ingegneria	1	1	—	—	—	—	27	27	—	—	28	28
Gruppo agrario	—	—	—	—	—	—	2	2	—	—	2	2
Gruppo economico	—	—	—	—	—	—	10	10	—	—	10	10
Gruppo giuridico	—	—	—	—	—	—	4	4	—	—	4	4
Gruppo letterario	—	—	—	—	—	—	3	2	—	—	3	2
Gruppo altre lauree	—	—	—	—	—	—	—	—	—	—	—	—
<b>DIPLOMA</b>	8	8	8	8	1	1	578	495	392	356	987	868
Statistica	—	—	—	—	—	—	—	—	—	—	—	—
Vigilanza scuole elementari	—	—	—	—	—	—	—	—	—	—	—	—
Educazione fisica	—	—	—	—	—	—	1	1	—	—	1	1
Istituto professionale	1	1	1	1	—	—	39	32	136	130	177	164
Istituto tecnico	6	6	5	5	—	—	435	395	147	141	593	547
Scuola magistrale, istituto magistrale	—	—	—	—	—	—	35	11	20	4	55	15
Liceo classico	—	—	—	—	—	—	22	18	8	8	30	26
Liceo scientifico, liceo linguistico	1	1	1	1	—	—	15	13	4	3	21	18
Liceo artistico, istituto d'arte	—	—	1	1	—	—	1	—	4	2	6	3
Altri diplomi	—	—	—	—	1	1	30	25	73	68	104	94
<b>LICENZA SCUOLA MEDIA INFERIORE</b>	8	7	53	48	9	7	162	130	1.661	1.516	1.893	1.708
<b>LICENZA SCUOLA ELEMENTARE</b>	15	14	132	119	8	3	71	64	2.684	2.500	2.910	2.700
<b>ALFABETI</b>	—	—	11	9	1	1	—	—	436	416	448	426
<b>ANALFABETI</b>	—	—	—	—	—	—	—	—	69	65	69	65
<b>TOTALE</b>	32	30	204	184	19	12	885	760	5.246	4.856	6.386	5.842

**3 — Industrie lavorazione metalli, meccanica precisione**

<b>LAUREA</b>	2	1	—	—	—	—	36	33	—	—	38	34
Gruppo scientifico	—	—	—	—	—	—	6	3	—	—	6	3
Gruppo medico	—	—	—	—	—	—	—	—	—	—	—	—
Gruppo ingegneria	2	1	—	—	—	—	25	25	—	—	27	26
Gruppo agrario	—	—	—	—	—	—	—	—	—	—	—	—
Gruppo economico	—	—	—	—	—	—	5	5	—	—	5	5
Gruppo giuridico	—	—	—	—	—	—	—	—	—	—	—	—
Gruppo letterario	—	—	—	—	—	—	—	—	—	—	—	—
Gruppo altre lauree	—	—	—	—	—	—	—	—	—	—	—	—
<b>DIPLOMA</b>	10	9	78	75	4	4	393	318	512	494	997	900
Statistica	—	—	—	—	—	—	—	—	—	—	—	—
Vigilanza scuole elementari	—	—	—	—	—	—	—	—	—	—	—	—
Educazione fisica	—	—	—	—	—	—	—	—	—	—	—	—
Istituto professionale	—	—	25	25	1	1	47	33	187	177	260	236
Istituto tecnico	7	7	35	34	2	2	267	231	194	193	505	467
Scuola magistrale, istituto magistrale	1	—	3	1	—	—	25	7	8	4	37	12
Liceo classico	—	—	—	—	—	—	9	8	3	3	12	11
Liceo scientifico, liceo linguistico	1	1	—	—	1	1	7	6	8	8	17	16
Liceo artistico, istituto d'arte	—	—	1	1	—	—	2	2	2	2	5	5
Altri diplomi	1	1	14	14	—	—	36	31	110	107	161	153
<b>LICENZA SCUOLA MEDIA INFERIORE</b>	10	8	326	319	19	18	111	90	2.573	2.432	3.039	2.867
<b>LICENZA SCUOLA ELEMENTARE</b>	8	4	542	531	13	12	28	21	2.474	2.174	3.065	2.742
<b>ALFABETI</b>	—	—	60	57	—	—	1	1	461	405	522	463
<b>ANALFABETI</b>	—	—	2	2	—	—	—	—	45	40	47	42
<b>TOTALE</b>	30	22	1.008	984	36	34	569	463	6.065	5.545	7.708	7.048



segue TAV. 35 - Popolazione residente attiva in condizione professionale, per sesso, ramo di attività economica, posizione nella professione e grado di istruzione

GRADO DI ISTRUZIONE	POSIZIONE NELLA PROFESSIONE											
	IMPRENDITORI E LIBERI PROFESSIONISTI		LAVORATORI IN PROPRIO		COADIUVANTI		DIRIGENTI E IMPIEGATI		LAVORATORI DIPENDENTI		TOTALE	
	MF	M	MF	M	MF	M	MF	M	MF	M	MF	M
<b>4 — Industrie alimentari, tessili, pelli, legno, altre</b>												
<b>LAUREA</b>	<b>1</b>	<b>1</b>	<b>1</b>	<b>—</b>	<b>1</b>	<b>1</b>	<b>41</b>	<b>36</b>	<b>1</b>	<b>1</b>	<b>45</b>	<b>39</b>
Gruppo scientifico	—	—	—	—	—	—	6	5	—	—	6	5
Gruppo medico	—	—	—	—	—	—	—	—	—	—	—	—
Gruppo ingegneria	—	—	—	—	—	—	15	15	—	—	15	15
Gruppo agrario	—	—	—	—	—	—	7	6	—	—	7	6
Gruppo economico	—	—	—	—	—	—	5	4	—	—	5	4
Gruppo giuridico	1	1	—	—	1	1	5	4	1	1	8	7
Gruppo letterario	—	—	1	—	—	—	3	2	—	—	4	2
Gruppo altre lauree	—	—	—	—	—	—	—	—	—	—	—	—
<b>DIPLOMA</b>	<b>13</b>	<b>12</b>	<b>81</b>	<b>65</b>	<b>12</b>	<b>6</b>	<b>414</b>	<b>300</b>	<b>396</b>	<b>318</b>	<b>916</b>	<b>701</b>
Statistica	—	—	1	1	—	—	—	—	—	—	1	1
Vigilanza scuole elementari	—	—	—	—	—	—	—	—	1	1	1	1
Educazione fisica	—	—	—	—	—	—	—	—	—	—	—	—
Istituto professionale	—	—	13	11	2	1	35	19	133	109	183	140
Istituto tecnico	7	6	37	33	1	1	268	223	147	136	460	399
Scuola magistrale, istituto magistrale	1	1	7	1	4	1	38	10	34	12	84	25
Liceo classico	4	4	6	4	—	—	29	25	4	3	43	36
Liceo scientifico, liceo linguistico	—	—	2	2	4	2	14	11	7	6	27	21
Liceo artistico, istituto d'arte	—	—	8	6	—	—	4	1	7	6	19	13
Altri diplomi	1	1	7	7	1	1	26	11	63	45	98	65
<b>LICENZA SCUOLA MEDIA INFERIORE</b>	<b>23</b>	<b>23</b>	<b>427</b>	<b>318</b>	<b>52</b>	<b>33</b>	<b>200</b>	<b>132</b>	<b>2.341</b>	<b>1.413</b>	<b>3.043</b>	<b>1.919</b>
<b>LICENZA SCUOLA ELEMENTARE</b>	<b>26</b>	<b>24</b>	<b>1.456</b>	<b>1.000</b>	<b>69</b>	<b>23</b>	<b>88</b>	<b>70</b>	<b>3.118</b>	<b>1.947</b>	<b>4.757</b>	<b>3.064</b>
<b>ALFABETI</b>	<b>1</b>	<b>—</b>	<b>222</b>	<b>123</b>	<b>23</b>	<b>4</b>	<b>2</b>	<b>—</b>	<b>598</b>	<b>386</b>	<b>846</b>	<b>513</b>
<b>ANALFABETI</b>	<b>—</b>	<b>—</b>	<b>8</b>	<b>1</b>	<b>1</b>	<b>—</b>	<b>—</b>	<b>—</b>	<b>57</b>	<b>46</b>	<b>66</b>	<b>47</b>
<b>TOTALE</b>	<b>64</b>	<b>60</b>	<b>2.195</b>	<b>1.507</b>	<b>158</b>	<b>67</b>	<b>745</b>	<b>538</b>	<b>6.511</b>	<b>4.111</b>	<b>9.673</b>	<b>6.283</b>

**5 — Industrie costruzioni, installazioni impianti edilizia**

<b>LAUREA</b>	<b>9</b>	<b>9</b>	<b>—</b>	<b>—</b>	<b>—</b>	<b>—</b>	<b>32</b>	<b>32</b>	<b>7</b>	<b>5</b>	<b>48</b>	<b>46</b>
Gruppo scientifico	—	—	—	—	—	—	—	—	—	—	—	—
Gruppo medico	—	—	—	—	—	—	—	—	—	—	—	—
Gruppo ingegneria	6	6	—	—	—	—	30	30	2	2	38	38
Gruppo agrario	1	1	—	—	—	—	—	—	1	1	2	2
Gruppo economico	—	—	—	—	—	—	1	1	—	—	1	1
Gruppo giuridico	1	1	—	—	—	—	1	1	—	—	2	2
Gruppo letterario	—	—	—	—	—	—	—	—	4	2	4	2
Gruppo altre lauree	1	1	—	—	—	—	—	—	—	—	1	1
<b>DIPLOMA</b>	<b>208</b>	<b>205</b>	<b>76</b>	<b>76</b>	<b>18</b>	<b>16</b>	<b>775</b>	<b>666</b>	<b>586</b>	<b>567</b>	<b>1.663</b>	<b>1.530</b>
Statistica	—	—	—	—	—	—	—	—	—	—	—	—
Vigilanza scuole elementari	—	—	—	—	—	—	—	—	—	—	—	—
Educazione fisica	—	—	—	—	—	—	—	—	—	—	—	—
Istituto professionale	2	2	22	22	1	1	35	16	209	206	269	247
Istituto tecnico	190	188	32	32	14	13	662	601	224	217	1.122	1.051
Scuola magistrale, istituto magistrale	3	3	2	2	1	—	22	10	13	8	41	23
Liceo classico	6	6	2	2	—	—	11	10	6	6	25	24
Liceo scientifico, liceo linguistico	3	3	2	2	1	1	14	10	13	11	33	27
Liceo artistico, istituto d'arte	—	—	2	2	—	—	9	5	19	18	30	25
Altri diplomi	4	3	14	14	1	1	22	14	102	101	143	133
<b>LICENZA SCUOLA MEDIA INFERIORE</b>	<b>189</b>	<b>188</b>	<b>506</b>	<b>499</b>	<b>27</b>	<b>25</b>	<b>154</b>	<b>107</b>	<b>7.779</b>	<b>7.685</b>	<b>8.655</b>	<b>8.504</b>
<b>LICENZA SCUOLA ELEMENTARE</b>	<b>505</b>	<b>498</b>	<b>1.368</b>	<b>1.352</b>	<b>15</b>	<b>13</b>	<b>68</b>	<b>64</b>	<b>17.682</b>	<b>17.527</b>	<b>19.638</b>	<b>19.454</b>
<b>ALFABETI</b>	<b>—</b>	<b>—</b>	<b>209</b>	<b>204</b>	<b>1</b>	<b>—</b>	<b>1</b>	<b>1</b>	<b>5.580</b>	<b>5.538</b>	<b>5.791</b>	<b>5.743</b>
<b>ANALFABETI</b>	<b>—</b>	<b>—</b>	<b>12</b>	<b>11</b>	<b>—</b>	<b>—</b>	<b>—</b>	<b>—</b>	<b>1.153</b>	<b>1.142</b>	<b>1.165</b>	<b>1.153</b>
<b>TOTALE</b>	<b>911</b>	<b>900</b>	<b>2.171</b>	<b>2.142</b>	<b>61</b>	<b>54</b>	<b>1.030</b>	<b>870</b>	<b>32.787</b>	<b>32.464</b>	<b>36.960</b>	<b>36.430</b>

*segue TAV. 35 - Popolazione residente attiva in condizione professionale, per sesso, ramo di attività economica, posizione nella professione e grado di istruzione*

GRADO DI ISTRUZIONE	POSIZIONE NELLA PROFESSIONE											
	IMPRENDITORI E LIBERI PROFESSIONISTI		LAVORATORI IN PROPRIO		COADIUVANTI		DIRIGENTI E IMPIEGATI		LAVORATORI DIPENDENTI		TOTALE	
	MF	M	MF	M	MF	M	MF	M	MF	M	MF	M
<b>LAUREA</b>	<b>21</b>	<b>19</b>	<b>194</b>	<b>127</b>	<b>29</b>	<b>16</b>	<b>67</b>	<b>44</b>	<b>2</b>	<b>2</b>	<b>313</b>	<b>208</b>
Gruppo scientifico	2	2	179	114	17	6	42	23	1	1	241	146
Gruppo medico	—	—	—	—	—	—	—	—	—	—	—	—
Gruppo ingegneria	1	1	1	1	2	2	2	2	—	—	6	6
Gruppo agrario	—	—	1	1	—	—	4	4	—	—	5	5
Gruppo economico	5	5	5	4	4	3	4	4	1	1	19	17
Gruppo giuridico	11	10	6	6	2	2	7	5	—	—	26	23
Gruppo letterario	1	1	2	1	3	2	8	6	—	—	14	10
Gruppo altre lauree	1	—	—	—	1	1	—	—	—	—	2	1
<b>DIPLOMA</b>	<b>198</b>	<b>179</b>	<b>864</b>	<b>662</b>	<b>167</b>	<b>96</b>	<b>774</b>	<b>483</b>	<b>514</b>	<b>442</b>	<b>2.517</b>	<b>1.862</b>
Statistica	—	—	1	—	—	—	1	1	—	—	2	1
Vigilanza scuole elementari	—	—	1	1	—	—	—	—	—	—	1	1
Educazione fisica	—	—	—	—	—	—	—	—	—	—	—	—
Istituto professionale	13	12	151	123	23	18	110	58	273	252	570	463
Istituto tecnico	122	117	420	365	55	44	453	324	104	94	1.154	944
Scuola magistrale, istituto magistrale	20	10	101	33	41	6	99	24	31	8	292	81
Liceo classico	21	20	51	40	8	4	27	23	8	5	115	92
Liceo scientifico, liceo linguistico	14	13	55	42	17	12	26	23	12	10	124	100
Liceo artistico, istituto d'arte	—	—	14	8	3	2	13	6	2	2	32	18
Altri diplomi	8	7	70	50	20	10	45	24	84	71	227	162
<b>LICENZA SCUOLA MEDIA INFERIORE</b>	<b>264</b>	<b>233</b>	<b>2.691</b>	<b>2.054</b>	<b>456</b>	<b>257</b>	<b>509</b>	<b>332</b>	<b>3.493</b>	<b>2.966</b>	<b>7.413</b>	<b>5.842</b>
<b>LICENZA SCUOLA ELEMENTARE</b>	<b>424</b>	<b>271</b>	<b>6.776</b>	<b>4.081</b>	<b>973</b>	<b>273</b>	<b>251</b>	<b>171</b>	<b>2.303</b>	<b>1.927</b>	<b>10.727</b>	<b>6.723</b>
<b>ALFABETI</b>	<b>54</b>	<b>25</b>	<b>1.137</b>	<b>518</b>	<b>183</b>	<b>54</b>	<b>10</b>	<b>8</b>	<b>262</b>	<b>182</b>	<b>1.646</b>	<b>787</b>
<b>ANALFABETI</b>	<b>—</b>	<b>—</b>	<b>103</b>	<b>49</b>	<b>23</b>	<b>12</b>	<b>—</b>	<b>—</b>	<b>30</b>	<b>18</b>	<b>156</b>	<b>79</b>
<b>TOTALE</b>	<b>961</b>	<b>727</b>	<b>11.765</b>	<b>7.491</b>	<b>1.831</b>	<b>708</b>	<b>1.611</b>	<b>1.038</b>	<b>6.604</b>	<b>5.537</b>	<b>22.772</b>	<b>15.501</b>

**6A — Commercio, pubblici esercizi e alberghi**

<b>LAUREA</b>	<b>21</b>	<b>19</b>	<b>194</b>	<b>127</b>	<b>28</b>	<b>15</b>	<b>67</b>	<b>44</b>	<b>2</b>	<b>2</b>	<b>312</b>	<b>207</b>
Gruppo scientifico	2	2	179	114	17	6	42	23	1	1	241	146
Gruppo medico	—	—	—	—	—	—	—	—	—	—	—	—
Gruppo ingegneria	1	1	1	1	2	2	2	2	—	—	6	6
Gruppo agrario	—	—	1	1	—	—	4	4	—	—	5	5
Gruppo economico	5	5	5	4	4	3	4	4	1	1	19	17
Gruppo giuridico	11	10	6	6	2	2	7	5	—	—	26	23
Gruppo letterario	1	1	2	1	2	1	8	6	—	—	13	9
Gruppo altre lauree	1	—	—	—	1	1	—	—	—	—	2	1
<b>DIPLOMA</b>	<b>198</b>	<b>179</b>	<b>789</b>	<b>587</b>	<b>163</b>	<b>93</b>	<b>749</b>	<b>465</b>	<b>416</b>	<b>345</b>	<b>2.315</b>	<b>1.669</b>
Statistica	—	—	1	—	—	—	1	1	—	—	2	1
Vigilanza scuole elementari	—	—	1	1	—	—	—	—	—	—	1	1
Educazione fisica	—	—	—	—	—	—	—	—	—	—	—	—
Istituto professionale	13	12	117	89	23	18	105	55	234	213	492	387
Istituto tecnico	122	117	389	334	53	42	437	311	76	67	1.077	871
Scuola magistrale, istituto magistrale	20	10	101	33	40	6	96	23	31	8	288	80
Liceo classico	21	20	51	40	8	4	27	23	8	5	115	92
Liceo scientifico, liceo linguistico	14	13	54	41	17	12	26	23	10	8	121	97
Liceo artistico, istituto d'arte	—	—	14	8	3	2	13	6	2	2	32	18
Altri diplomi	8	7	61	41	19	9	44	23	55	42	187	122
<b>LICENZA SCUOLA MEDIA INFERIORE</b>	<b>264</b>	<b>233</b>	<b>2.255</b>	<b>1.621</b>	<b>436</b>	<b>238</b>	<b>483</b>	<b>312</b>	<b>2.106</b>	<b>1.590</b>	<b>5.544</b>	<b>3.994</b>
<b>LICENZA SCUOLA ELEMENTARE</b>	<b>424</b>	<b>271</b>	<b>6.086</b>	<b>3.393</b>	<b>955</b>	<b>260</b>	<b>244</b>	<b>165</b>	<b>1.475</b>	<b>1.105</b>	<b>9.184</b>	<b>5.194</b>
<b>ALFABETI</b>	<b>54</b>	<b>25</b>	<b>1.087</b>	<b>468</b>	<b>183</b>	<b>54</b>	<b>10</b>	<b>8</b>	<b>220</b>	<b>140</b>	<b>1.554</b>	<b>695</b>
<b>ANALFABETI</b>	<b>—</b>	<b>—</b>	<b>98</b>	<b>45</b>	<b>22</b>	<b>12</b>	<b>—</b>	<b>—</b>	<b>28</b>	<b>16</b>	<b>148</b>	<b>73</b>
<b>TOTALE</b>	<b>961</b>	<b>727</b>	<b>10.509</b>	<b>6.241</b>	<b>1.787</b>	<b>672</b>	<b>1.553</b>	<b>994</b>	<b>4.247</b>	<b>3.198</b>	<b>19.057</b>	<b>11.832</b>

segue TAV. 35 - Popolazione residente attiva in condizione professionale, per sesso, ramo di attività economica, posizione nella professione e grado di istruzione

GRADO DI ISTRUZIONE	POSIZIONE NELLA PROFESSIONE											
	IMPRENDITORI E LIBERI PROFESSIONISTI		LAVORATORI IN PROPRIO		COADIUVANTI		DIRIGENTI E IMPIEGATI		LAVORATORI DIPENDENTI		TOTALE	
	MF	M	MF	M	MF	M	MF	M	MF	M	MF	M
<b>LAUREA</b>	—	—	—	—	1	1	—	—	—	—	1	1
Gruppo scientifico	—	—	—	—	—	—	—	—	—	—	—	—
Gruppo medico	—	—	—	—	—	—	—	—	—	—	—	—
Gruppo ingegneria	—	—	—	—	—	—	—	—	—	—	—	—
Gruppo agrario	—	—	—	—	—	—	—	—	—	—	—	—
Gruppo economico	—	—	—	—	—	—	—	—	—	—	—	—
Gruppo giuridico	—	—	—	—	—	—	—	—	—	—	—	—
Gruppo letterario	—	—	—	—	1	1	—	—	—	—	1	1
Gruppo altre lauree	—	—	—	—	—	—	—	—	—	—	—	—
<b>DIPLOMA</b>	—	—	75	75	4	3	25	18	98	97	202	193
Statistica	—	—	—	—	—	—	—	—	—	—	—	—
Vigilanza scuole elementari	—	—	—	—	—	—	—	—	—	—	—	—
Educazione fisica	—	—	—	—	—	—	—	—	—	—	—	—
Istituto professionale	—	—	34	34	—	—	5	3	39	39	78	76
Istituto tecnico	—	—	31	31	2	2	16	13	28	27	77	73
Scuola magistrale, istituto magistrale	—	—	—	—	1	—	3	1	—	—	4	1
Liceo classico	—	—	—	—	—	—	—	—	—	—	—	—
Liceo scientifico, liceo linguistico	—	—	1	1	—	—	—	—	2	2	3	3
Liceo artistico, istituto d'arte	—	—	—	—	—	—	—	—	—	—	—	—
Altri diplomi	—	—	9	9	1	1	1	1	29	29	40	40
<b>LICENZA SCUOLA MEDIA INFERIORE</b>	—	—	436	433	20	19	26	20	1.387	1.376	1.869	1.848
<b>LICENZA SCUOLA ELEMENTARE</b>	—	—	690	688	18	13	7	6	828	822	1.543	1.529
<b>ALFABETI</b>	—	—	50	50	—	—	—	—	42	42	92	92
<b>ANALFABETI</b>	—	—	5	4	1	—	—	—	2	2	8	6
<b>TOTALE</b>	—	—	1.256	1.250	44	36	58	44	2.357	2.339	3.715	3.669

## 6B — Riparazioni di beni di consumo e di veicoli

## 7 — Trasporti e comunicazioni

<b>LAUREA</b>	—	—	1	1	—	—	50	40	2	2	53	43
Gruppo scientifico	—	—	—	—	—	—	3	1	—	—	3	1
Gruppo medico	—	—	—	—	—	—	—	—	—	—	—	—
Gruppo ingegneria	—	—	1	1	—	—	12	12	1	1	14	14
Gruppo agrario	—	—	—	—	—	—	—	—	—	—	—	—
Gruppo economico	—	—	—	—	—	—	4	4	—	—	4	4
Gruppo giuridico	—	—	—	—	—	—	20	18	—	—	20	18
Gruppo letterario	—	—	—	—	—	—	10	4	1	1	11	5
Gruppo altre lauree	—	—	—	—	—	—	1	1	—	—	1	1
<b>DIPLOMA</b>	4	4	27	27	2	2	903	636	383	363	1.319	1.032
Statistica	—	—	—	—	—	—	1	—	—	—	1	—
Vigilanza scuole elementari	—	—	—	—	—	—	—	—	—	—	—	—
Educazione fisica	—	—	—	—	—	—	—	—	—	—	—	—
Istituto professionale	—	—	7	7	—	—	77	52	112	112	196	171
Istituto tecnico	1	1	13	13	1	1	479	404	170	167	664	586
Scuola magistrale, istituto magistrale	—	—	—	—	—	—	213	79	25	10	238	89
Liceo classico	2	2	2	2	—	—	61	51	6	6	71	61
Liceo scientifico, liceo linguistico	—	—	—	—	—	—	25	19	10	8	35	27
Liceo artistico, istituto d'arte	1	1	—	—	—	—	7	6	3	3	11	10
Altri diplomi	—	—	5	5	1	1	40	25	57	57	103	88
<b>LICENZA SCUOLA MEDIA INFERIORE</b>	10	10	235	232	20	18	870	706	1.602	1.539	2.737	2.505
<b>LICENZA SCUOLA ELEMENTARE</b>	20	18	905	891	21	16	189	179	2.310	2.228	3.445	3.332
<b>ALFABETI</b>	3	3	182	174	2	2	1	1	313	301	501	481
<b>ANALFABETI</b>	—	—	3	3	—	—	—	—	18	18	21	21
<b>TOTALE</b>	37	35	1.353	1.328	45	38	2.013	1.562	4.628	4.451	8.076	7.414

segue TAV. 35 - Popolazione residente attiva in condizione professionale, per sesso, ramo di attività economica, posizione nella professione e grado di istruzione

GRADO DI ISTRUZIONE	POSIZIONE NELLA PROFESSIONE											
	IMPRENDITORI E LIBERI PROFESSIONISTI		LAVORATORI IN PROPRIO		COADIUVANTI		DIRIGENTI E IMPIEGATI		LAVORATORI DIPENDENTI		TOTALE	
	MF	M	MF	M	MF	M	MF	M	MF	M	MF	M
<b>LAUREA</b>	<b>723</b>	<b>674</b>	—	—	—	—	<b>295</b>	<b>260</b>	—	—	<b>1.018</b>	<b>934</b>
Gruppo scientifico	5	5	—	—	—	—	14	12	—	—	19	17
Gruppo medico	—	—	—	—	—	—	1	1	—	—	1	1
Gruppo ingegneria	329	309	—	—	—	—	48	46	—	—	377	355
Gruppo agrario	2	2	—	—	—	—	14	13	—	—	16	15
Gruppo economico	21	18	—	—	—	—	90	83	—	—	111	101
Gruppo giuridico	363	337	—	—	—	—	107	93	—	—	470	430
Gruppo letterario	3	3	—	—	—	—	19	11	—	—	22	14
Gruppo altre lauree	—	—	—	—	—	—	2	1	—	—	2	1
<b>DIPLOMA</b>	<b>702</b>	<b>648</b>	<b>21</b>	<b>14</b>	<b>10</b>	<b>2</b>	<b>1.735</b>	<b>1.270</b>	<b>30</b>	<b>28</b>	<b>2.498</b>	<b>1.962</b>
Statistica	—	—	—	—	—	—	—	—	—	—	—	—
Vigilanza scuole elementari	—	—	—	—	—	—	1	—	—	—	1	—
Educazione fisica	—	—	—	—	—	—	—	—	—	—	—	—
Istituto professionale	14	11	—	—	—	—	108	49	6	6	128	66
Istituto tecnico	608	578	11	8	2	—	1.154	919	14	14	1.789	1.519
Scuola magistrale, istituto magistrale	22	14	3	3	3	1	120	50	2	1	150	69
Liceo classico	24	20	2	1	5	1	148	111	—	—	179	133
Liceo scientifico, liceo linguistico	18	14	3	1	—	—	128	101	3	2	152	118
Liceo artistico, istituto d'arte	4	2	—	—	—	—	29	15	—	—	33	17
Altri diplomi	12	9	2	1	—	—	47	25	5	5	66	40
<b>LICENZA SCUOLA MEDIA INFERIORE</b>	<b>36</b>	<b>30</b>	<b>25</b>	<b>18</b>	<b>2</b>	<b>—</b>	<b>460</b>	<b>322</b>	<b>149</b>	<b>134</b>	<b>672</b>	<b>504</b>
<b>LICENZA SCUOLA ELEMENTARE</b>	<b>16</b>	<b>13</b>	<b>33</b>	<b>28</b>	<b>5</b>	<b>1</b>	<b>68</b>	<b>50</b>	<b>181</b>	<b>161</b>	<b>303</b>	<b>253</b>
<b>ALFABETI</b>	<b>4</b>	<b>3</b>	<b>5</b>	<b>3</b>	<b>—</b>	<b>—</b>	<b>1</b>	<b>—</b>	<b>33</b>	<b>19</b>	<b>43</b>	<b>25</b>
<b>ANALFABETI</b>	<b>—</b>	<b>—</b>	<b>—</b>	<b>—</b>	<b>—</b>	<b>—</b>	<b>—</b>	<b>—</b>	<b>3</b>	<b>3</b>	<b>3</b>	<b>3</b>
<b>TOTALE</b>	<b>1.481</b>	<b>1.368</b>	<b>84</b>	<b>63</b>	<b>17</b>	<b>3</b>	<b>2.559</b>	<b>1.902</b>	<b>396</b>	<b>345</b>	<b>4.537</b>	<b>3.681</b>

## 8 — Credito e assicurazione; servizi imprese; noleggio

## 8A — Credito e assicurazione

<b>LAUREA</b>	<b>4</b>	<b>4</b>	—	—	—	—	<b>195</b>	<b>172</b>	—	—	<b>199</b>	<b>176</b>
Gruppo scientifico	—	—	—	—	—	—	6	4	—	—	6	4
Gruppo medico	—	—	—	—	—	—	—	—	—	—	—	—
Gruppo ingegneria	—	—	—	—	—	—	4	4	—	—	4	4
Gruppo agrario	—	—	—	—	—	—	5	5	—	—	5	5
Gruppo economico	1	1	—	—	—	—	83	77	—	—	84	78
Gruppo giuridico	3	3	—	—	—	—	80	71	—	—	83	74
Gruppo letterario	—	—	—	—	—	—	16	10	—	—	16	10
Gruppo altre lauree	—	—	—	—	—	—	1	1	—	—	1	1
<b>DIPLOMA</b>	<b>33</b>	<b>28</b>	<b>9</b>	<b>7</b>	<b>4</b>	<b>1</b>	<b>1.079</b>	<b>842</b>	<b>9</b>	<b>8</b>	<b>1.134</b>	<b>886</b>
Statistica	—	—	—	—	—	—	—	—	—	—	—	—
Vigilanza scuole elementari	—	—	—	—	—	—	—	—	—	—	—	—
Educazione fisica	—	—	—	—	—	—	—	—	—	—	—	—
Istituto professionale	2	2	—	—	—	—	46	32	2	2	50	36
Istituto tecnico	17	16	7	5	—	—	723	592	3	3	750	616
Scuola magistrale, istituto magistrale	9	5	1	1	1	—	75	38	—	—	86	44
Liceo classico	3	3	—	—	3	1	115	91	—	—	121	95
Liceo scientifico, liceo linguistico	1	1	1	1	—	—	98	79	3	2	103	83
Liceo artistico, istituto d'arte	1	1	—	—	—	—	3	—	—	—	4	1
Altri diplomi	—	—	—	—	—	—	19	10	1	1	20	11
<b>LICENZA SCUOLA MEDIA INFERIORE</b>	<b>11</b>	<b>8</b>	<b>6</b>	<b>4</b>	<b>1</b>	<b>—</b>	<b>248</b>	<b>197</b>	<b>52</b>	<b>43</b>	<b>318</b>	<b>252</b>
<b>LICENZA SCUOLA ELEMENTARE</b>	<b>6</b>	<b>6</b>	<b>1</b>	<b>—</b>	<b>1</b>	<b>—</b>	<b>37</b>	<b>27</b>	<b>58</b>	<b>39</b>	<b>103</b>	<b>72</b>
<b>ALFABETI</b>	<b>1</b>	<b>1</b>	<b>—</b>	<b>—</b>	<b>—</b>	<b>—</b>	<b>1</b>	<b>—</b>	<b>17</b>	<b>4</b>	<b>19</b>	<b>5</b>
<b>ANALFABETI</b>	<b>—</b>	<b>—</b>	<b>—</b>	<b>—</b>	<b>—</b>	<b>—</b>	<b>—</b>	<b>—</b>	<b>—</b>	<b>—</b>	<b>—</b>	<b>—</b>
<b>TOTALE</b>	<b>55</b>	<b>47</b>	<b>16</b>	<b>11</b>	<b>6</b>	<b>1</b>	<b>1.560</b>	<b>1.238</b>	<b>136</b>	<b>94</b>	<b>1.773</b>	<b>1.391</b>

*segue* TAV. 35 - **Popolazione residente attiva in condizione professionale, per sesso, ramo di attività economica, posizione nella professione e grado di istruzione**

GRADO DI ISTRUZIONE	POSIZIONE NELLA PROFESSIONE											
	IMPRENDITORI E LIBERI PROFESSIONISTI		LAVORATORI IN PROPRIO		COADIUVANTI		DIRIGENTI E IMPIEGATI		LAVORATORI DIPENDENTI		TOTALE	
	MF	M	MF	M	MF	M	MF	M	MF	M	MF	M
<b>8B — Servizi prestati alle imprese; noleggio</b>												
<b>LAUREA</b>	<b>719</b>	<b>670</b>	—	—	—	—	<b>100</b>	<b>88</b>	—	—	<b>819</b>	<b>758</b>
Gruppo scientifico	5	5	—	—	—	—	8	8	—	—	13	13
Gruppo medico	—	—	—	—	—	—	1	1	—	—	1	1
Gruppo ingegneria	329	309	—	—	—	—	44	42	—	—	373	351
Gruppo agrario	2	2	—	—	—	—	9	8	—	—	11	10
Gruppo economico	20	17	—	—	—	—	7	6	—	—	27	23
Gruppo giuridico	360	334	—	—	—	—	27	22	—	—	387	356
Gruppo letterario	3	3	—	—	—	—	3	1	—	—	6	4
Gruppo altre lauree	—	—	—	—	—	—	1	—	—	—	1	—
<b>DIPLOMA</b>	<b>669</b>	<b>620</b>	<b>12</b>	<b>7</b>	<b>6</b>	<b>1</b>	<b>656</b>	<b>428</b>	<b>21</b>	<b>20</b>	<b>1.364</b>	<b>1.076</b>
Statistica	—	—	—	—	—	—	—	—	—	—	—	—
Vigilanza scuole elementari	—	—	—	—	—	—	1	—	—	—	1	—
Educazione fisica	—	—	—	—	—	—	—	—	—	—	—	—
Istituto professionale	12	9	—	—	—	—	62	17	4	4	78	30
Istituto tecnico	591	562	4	3	2	—	431	327	11	11	1.039	903
Scuola magistrale, istituto magistrale	13	9	2	2	2	1	45	12	2	1	64	25
Liceo classico	21	17	2	1	2	—	33	20	—	—	58	38
Liceo scientifico, liceo linguistico	17	13	2	—	—	—	30	22	—	—	49	35
Liceo artistico, istituto d'arte	3	1	—	—	—	—	26	15	—	—	29	16
Altri diplomi	12	9	2	1	—	—	28	15	4	4	46	29
<b>LICENZA SCUOLA MEDIA INFERIORE</b>	<b>25</b>	<b>22</b>	<b>19</b>	<b>14</b>	<b>1</b>	<b>—</b>	<b>212</b>	<b>125</b>	<b>97</b>	<b>91</b>	<b>354</b>	<b>252</b>
<b>LICENZA SCUOLA ELEMENTARE</b>	<b>10</b>	<b>7</b>	<b>32</b>	<b>28</b>	<b>4</b>	<b>1</b>	<b>31</b>	<b>23</b>	<b>123</b>	<b>122</b>	<b>200</b>	<b>181</b>
<b>ALFABETI</b>	<b>3</b>	<b>2</b>	<b>5</b>	<b>3</b>	<b>—</b>	<b>—</b>	<b>—</b>	<b>—</b>	<b>16</b>	<b>15</b>	<b>24</b>	<b>20</b>
<b>ANALFABETI</b>	<b>—</b>	<b>—</b>	<b>—</b>	<b>—</b>	<b>—</b>	<b>—</b>	<b>—</b>	<b>—</b>	<b>3</b>	<b>3</b>	<b>3</b>	<b>3</b>
<b>TOTALE</b>	<b>1.426</b>	<b>1.321</b>	<b>68</b>	<b>52</b>	<b>11</b>	<b>2</b>	<b>999</b>	<b>664</b>	<b>260</b>	<b>251</b>	<b>2.764</b>	<b>2.290</b>

**9 — Pubblica amministrazione; servizi pubblici e privati**

<b>LAUREA</b>	<b>470</b>	<b>426</b>	<b>6</b>	<b>4</b>	—	—	<b>6.797</b>	<b>3.638</b>	<b>23</b>	<b>18</b>	<b>7.296</b>	<b>4.086</b>
Gruppo scientifico	5	4	2	2	—	—	912	436	5	5	924	447
Gruppo medico	436	396	1	1	—	—	732	618	2	2	1.171	1.017
Gruppo ingegneria	3	2	—	—	—	—	295	270	1	1	299	273
Gruppo agrario	15	15	—	—	—	—	302	296	3	3	320	314
Gruppo economico	—	—	—	—	—	—	483	354	2	1	485	355
Gruppo giuridico	3	3	1	1	—	—	644	524	4	3	652	531
Gruppo letterario	7	5	2	—	—	—	3.390	1.115	5	2	3.404	1.122
Gruppo altre lauree	1	1	—	—	—	—	39	25	1	1	41	27
<b>DIPLOMA</b>	<b>49</b>	<b>34</b>	<b>69</b>	<b>38</b>	<b>8</b>	<b>5</b>	<b>17.197</b>	<b>6.591</b>	<b>1.100</b>	<b>696</b>	<b>18.423</b>	<b>7.364</b>
Statistica	—	—	—	—	—	—	—	—	—	—	—	—
Vigilanza scuole elementari	—	—	—	—	—	—	36	16	1	1	37	17
Educazione fisica	—	—	—	—	—	—	269	141	—	—	269	141
Istituto professionale	1	1	10	4	—	—	624	343	197	159	832	507
Istituto tecnico	15	15	17	15	3	3	4.283	3.285	373	317	4.691	3.635
Scuola magistrale, istituto magistrale	7	1	8	1	2	—	9.318	1.529	236	61	9.571	1.592
Liceo classico	6	5	1	1	—	—	634	454	34	21	675	481
Liceo scientifico, liceo linguistico	—	—	1	1	2	1	343	224	39	28	385	254
Liceo artistico, istituto d'arte	6	5	1	—	—	—	452	186	19	12	478	203
Altri diplomi	14	7	31	16	1	1	1.238	413	201	97	1.485	534
<b>LICENZA SCUOLA MEDIA INFERIORE</b>	<b>32</b>	<b>27</b>	<b>328</b>	<b>185</b>	<b>21</b>	<b>10</b>	<b>3.988</b>	<b>2.718</b>	<b>4.664</b>	<b>3.329</b>	<b>9.033</b>	<b>6.269</b>
<b>LICENZA SCUOLA ELEMENTARE</b>	<b>26</b>	<b>17</b>	<b>633</b>	<b>411</b>	<b>36</b>	<b>8</b>	<b>1.026</b>	<b>747</b>	<b>7.565</b>	<b>4.581</b>	<b>9.286</b>	<b>5.764</b>
<b>ALFABETI</b>	<b>2</b>	<b>2</b>	<b>73</b>	<b>53</b>	<b>2</b>	<b>—</b>	<b>22</b>	<b>12</b>	<b>1.083</b>	<b>524</b>	<b>1.182</b>	<b>591</b>
<b>ANALFABETI</b>	<b>—</b>	<b>—</b>	<b>3</b>	<b>1</b>	<b>—</b>	<b>—</b>	<b>—</b>	<b>—</b>	<b>134</b>	<b>14</b>	<b>137</b>	<b>15</b>
<b>TOTALE</b>	<b>579</b>	<b>506</b>	<b>1.112</b>	<b>692</b>	<b>67</b>	<b>23</b>	<b>29.030</b>	<b>13.706</b>	<b>14.569</b>	<b>9.162</b>	<b>45.357</b>	<b>24.089</b>

*segue TAV. 35 - Popolazione residente attiva in condizione professionale, per sesso, ramo di attività economica, posizione nella professione e grado di istruzione*

GRADO DI ISTRUZIONE	POSIZIONE NELLA PROFESSIONE											
	IMPRENDITORI E LIBERI PROFESSIONISTI		LAVORATORI IN PROPRIO		COADIUVANTI		DIRIGENTI E IMPIEGATI		LAVORATORI DIPENDENTI		TOTALE	
	MF	M	MF	M	MF	M	MF	M	MF	M	MF	M

**9A — Pubblica amministrazione**

<b>LAUREA</b>	—	—	—	—	—	—	1.067	866	7	7	1.074	873
Gruppo scientifico	—	—	—	—	—	—	38	25	—	—	38	25
Gruppo medico	—	—	—	—	—	—	125	109	—	—	125	109
Gruppo ingegneria	—	—	—	—	—	—	98	94	1	1	99	95
Gruppo agrario	—	—	—	—	—	—	121	119	2	2	123	121
Gruppo economico	—	—	—	—	—	—	140	115	—	—	140	115
Gruppo giuridico	—	—	—	—	—	—	378	337	2	2	380	339
Gruppo letterario	—	—	—	—	—	—	164	65	2	2	166	67
Gruppo altre lauree	—	—	—	—	—	—	3	2	—	—	3	2
<b>DIPLOMA</b>	—	—	—	—	—	—	4.618	2.842	487	396	5.105	3.238
Statistica	—	—	—	—	—	—	—	—	—	—	—	—
Vigilanza scuole elementari	—	—	—	—	—	—	5	1	—	—	5	1
Educazione fisica	—	—	—	—	—	—	2	1	—	—	2	1
Istituto professionale	—	—	—	—	—	—	279	154	102	94	381	248
Istituto tecnico	—	—	—	—	—	—	2.377	1.822	209	187	2.586	2.009
Scuola magistrale, istituto magistrale	—	—	—	—	—	—	1.002	315	61	34	1.063	349
Liceo classico	—	—	—	—	—	—	370	283	20	13	390	296
Liceo scientifico, liceo linguistico	—	—	—	—	—	—	196	138	27	19	223	157
Liceo artistico, istituto d'arte	—	—	—	—	—	—	74	32	11	8	85	40
Altri diplomi	—	—	—	—	—	—	313	96	57	41	370	137
<b>LICENZA SCUOLA MEDIA INFERIORE</b>	—	—	—	—	—	—	2.382	1.790	2.384	2.126	4.766	3.916
<b>LICENZA SCUOLA ELEMENTARE</b>	—	—	—	—	—	—	465	400	3.405	2.750	3.870	3.150
<b>ALFABETI</b>	—	—	—	—	—	—	8	7	522	378	530	385
<b>ANALFABETI</b>	—	—	—	—	—	—	—	—	1	1	1	1
<b>TOTALE</b>	—	—	—	—	—	—	8.540	5.905	6.806	5.658	15.346	11.563

**9B — Servizi pubblici e privati**

<b>LAUREA</b>	470	426	6	4	—	—	5.730	2.772	16	11	6.222	3.213
Gruppo scientifico	5	4	2	2	—	—	874	411	5	5	886	422
Gruppo medico	436	396	1	1	—	—	607	509	2	2	1.046	908
Gruppo ingegneria	3	2	—	—	—	—	197	176	—	—	200	178
Gruppo agrario	15	15	—	—	—	—	181	177	1	1	197	193
Gruppo economico	—	—	—	—	—	—	343	239	2	1	345	240
Gruppo giuridico	3	3	1	1	—	—	266	187	2	1	272	192
Gruppo letterario	7	5	2	—	—	—	3.226	1.050	3	—	3.238	1.055
Gruppo altre lauree	1	1	—	—	—	—	36	23	1	1	38	25
<b>DIPLOMA</b>	49	34	69	38	8	5	12.579	3.749	613	300	13.318	4.126
Statistica	—	—	—	—	—	—	—	—	—	—	—	—
Vigilanza scuole elementari	—	—	—	—	—	—	31	15	1	1	32	16
Educazione fisica	—	—	—	—	—	—	267	140	—	—	267	140
Istituto professionale	1	1	10	4	—	—	345	189	95	65	451	259
Istituto tecnico	15	15	17	15	3	3	1.906	1.463	164	130	2.105	1.626
Scuola magistrale, istituto magistrale	7	1	8	1	2	—	8.316	1.214	175	27	8.508	1.243
Liceo classico	6	5	1	1	—	—	264	171	14	8	285	185
Liceo scientifico, liceo linguistico	—	—	1	1	2	1	147	86	12	9	162	97
Liceo artistico, istituto d'arte	6	5	1	—	—	—	378	154	8	4	393	163
Altri diplomi	14	7	31	16	1	1	925	317	144	56	1.115	397
<b>LICENZA SCUOLA MEDIA INFERIORE</b>	32	27	328	185	21	10	1.606	928	2.280	1.203	4.267	2.353
<b>LICENZA SCUOLA ELEMENTARE</b>	26	17	633	411	36	8	561	347	4.160	1.831	5.416	2.614
<b>ALFABETI</b>	2	2	73	53	2	—	14	5	561	146	652	206
<b>ANALFABETI</b>	—	—	3	1	—	—	—	—	133	13	136	14
<b>TOTALE</b>	579	506	1.112	692	67	23	20.490	7.801	7.763	3.504	30.011	12.526

segue TAV. 35 - Popolazione residente attiva in condizione professionale, per sesso, ramo di attività economica, posizione nella professione e grado di istruzione

GRADO DI ISTRUZIONE	POSIZIONE NELLA PROFESSIONE											
	IMPREDITORI E LIBERI PROFESSIONISTI		LAVORATORI IN PROPRIO		COADIUVANTI		DIRIGENTI E IMPIEGATI		LAVORATORI DIPENDENTI		TOTALE	
	MF	M	MF	M	MF	M	MF	M	MF	M	MF	M
<b>TOTALE</b>												
<b>LAUREA</b>	<b>1.247</b>	<b>1.150</b>	<b>236</b>	<b>159</b>	<b>36</b>	<b>20</b>	<b>7.476</b>	<b>4.232</b>	<b>45</b>	<b>36</b>	<b>9.040</b>	<b>5.597</b>
Gruppo scientifico	12	11	181	116	17	6	1.017	511	10	8	1.237	652
Gruppo medico	437	397	2	2	—	—	734	620	4	4	1.177	1.023
Gruppo ingegneria	344	322	5	4	3	3	477	450	4	4	833	783
Gruppo agrario	21	21	10	10	—	—	352	344	7	7	390	382
Gruppo economico	29	26	10	9	4	3	620	478	4	3	667	519
Gruppo giuridico	389	362	19	16	6	5	800	661	5	4	1.219	1.048
Gruppo letterario	12	9	9	2	5	2	3.434	1.141	10	5	3.470	1.159
Gruppo altre lauree	3	2	—	—	1	1	42	27	1	1	47	31
<b>DIPLOMA</b>	<b>1.237</b>	<b>1.141</b>	<b>1.561</b>	<b>1.252</b>	<b>293</b>	<b>180</b>	<b>23.468</b>	<b>11.328</b>	<b>4.341</b>	<b>3.577</b>	<b>30.900</b>	<b>17.478</b>
Statistica	—	—	2	1	1	1	2	1	—	—	5	3
Vigilanza scuole elementari	—	—	1	1	—	—	37	16	2	2	40	19
Educazione fisica	—	—	—	—	—	—	270	142	—	—	270	142
Istituto professionale	33	29	258	215	40	28	1.140	649	1.367	1.243	2.838	2.164
Istituto tecnico	975	937	718	646	108	89	8.538	6.830	1.552	1.439	11.891	9.941
Scuola magistrale, istituto magistrale	59	32	163	56	57	9	9.894	1.735	414	114	10.587	1.946
Liceo classico	77	71	123	104	19	9	970	728	73	56	1.262	968
Liceo scientifico, liceo linguistico	41	36	96	78	33	22	590	421	109	84	869	641
Liceo artistico, istituto d'arte	11	8	30	21	4	2	519	222	66	49	630	302
Altri diplomi	41	28	170	130	31	20	1.508	584	758	590	2.508	1.352
<b>LICENZA SCUOLA MEDIA INFERIORE</b>	<b>601</b>	<b>553</b>	<b>6.005</b>	<b>4.718</b>	<b>1.191</b>	<b>683</b>	<b>6.772</b>	<b>4.793</b>	<b>28.456</b>	<b>22.952</b>	<b>43.025</b>	<b>33.699</b>
<b>LICENZA SCUOLA ELEMENTARE</b>	<b>1.123</b>	<b>926</b>	<b>21.336</b>	<b>14.009</b>	<b>3.044</b>	<b>673</b>	<b>1.915</b>	<b>1.487</b>	<b>52.313</b>	<b>38.598</b>	<b>79.731</b>	<b>55.693</b>
<b>ALFABETI</b>	<b>78</b>	<b>41</b>	<b>9.386</b>	<b>4.848</b>	<b>1.461</b>	<b>109</b>	<b>39</b>	<b>24</b>	<b>17.789</b>	<b>11.550</b>	<b>28.753</b>	<b>16.572</b>
<b>ANALFABETI</b>	<b>—</b>	<b>—</b>	<b>2.680</b>	<b>1.095</b>	<b>487</b>	<b>21</b>	<b>—</b>	<b>—</b>	<b>5.241</b>	<b>2.986</b>	<b>8.408</b>	<b>4.102</b>
<b>TOTALE</b>	<b>4.286</b>	<b>3.811</b>	<b>41.204</b>	<b>26.081</b>	<b>6.512</b>	<b>1.686</b>	<b>39.670</b>	<b>21.864</b>	<b>108.185</b>	<b>79.699</b>	<b>199.857</b>	<b>133.141</b>

**TAV. 36 - Popolazione residente disoccupata per sesso, classe di età, settore di attività economica e grado di istruzione**

SETTORE DI ATTIVITÀ ECONOMICA GRADO DI ISTRUZIONE	CLASSI DI ETÀ (anni)								TOTALE
	14-18	19-24	25-29	30-34	35-44	45-54	55-64	65 e più	
<b>A — TOTALE</b>									
<b>AGRICOLTURA, CACCIA, FORESTE E PESCA</b>	<b>445</b>	<b>1.520</b>	<b>1.134</b>	<b>1.167</b>	<b>2.657</b>	<b>3.702</b>	<b>677</b>	<b>3</b>	<b>11.305</b>
Laureati	—	—	1	2	1	—	—	—	4
Diplomati	3	54	32	7	2	2	1	—	101
Forniti di licenza di scuola media inferiore	261	726	304	135	55	23	4	—	1.508
Forniti di licenza di scuola elementare	172	681	704	819	1.375	1.043	161	1	4.956
Alfabeti	9	59	93	204	949	1.738	325	1	3.378
Analfabeti	—	—	—	—	275	896	186	1	1.358
<b>INDUSTRIE</b>	<b>377</b>	<b>1.266</b>	<b>894</b>	<b>701</b>	<b>1.142</b>	<b>1.435</b>	<b>478</b>	<b>1</b>	<b>6.294</b>
Laureati	—	—	1	1	1	1	—	—	4
Diplomati	4	121	104	40	20	6	2	—	297
Forniti di licenza di scuola media inferiore	238	733	359	168	126	42	9	—	1.675
Forniti di licenza di scuola elementare	126	376	386	427	730	703	196	—	2.944
Alfabeti	9	36	44	65	222	513	194	1	1.084
Analfabeti	—	—	—	—	43	170	77	—	290
<b>ALTRE ATTIVITA'</b>	<b>196</b>	<b>1.326</b>	<b>1.056</b>	<b>575</b>	<b>413</b>	<b>294</b>	<b>59</b>	<b>—</b>	<b>3.919</b>
Laureati	—	7	85	68	14	2	—	—	176
Diplomati	20	667	619	262	88	22	11	—	1.689
Forniti di licenza di scuola media inferiore	136	511	231	95	75	30	4	—	1.082
Forniti di licenza di scuola elementare	39	136	111	140	201	154	26	—	807
Alfabeti	1	5	10	10	33	76	17	—	152
Analfabeti	—	—	—	—	2	10	1	—	13
<b>TOTALE</b>	<b>1.018</b>	<b>4.112</b>	<b>3.084</b>	<b>2.443</b>	<b>4.212</b>	<b>5.431</b>	<b>1.214</b>	<b>4</b>	<b>21.518</b>
Laureati	—	7	87	71	16	3	—	—	184
Diplomati	27	842	755	309	110	30	14	—	2.087
Forniti di licenza di scuola media inferiore	635	1.970	894	398	256	95	17	—	4.265
Forniti di licenza di scuola elementare	337	1.193	1.201	1.386	2.306	1.900	383	1	8.707
Alfabeti	19	100	147	279	1.204	2.327	536	2	4.614
Analfabeti	—	—	—	—	320	1.076	264	1	1.661
<b>B — MASCHI</b>									
<b>AGRICOLTURA, CACCIA, FORESTE E PESCA</b>	<b>120</b>	<b>332</b>	<b>257</b>	<b>244</b>	<b>583</b>	<b>1.254</b>	<b>456</b>	<b>2</b>	<b>3.248</b>
Laureati	—	—	1	1	1	—	—	—	3
Diplomati	1	21	15	5	1	1	1	—	45
Forniti di licenza di scuola media inferiore	63	162	83	54	21	13	4	—	400
Forniti di licenza di scuola elementare	50	127	123	140	332	436	121	—	1.329
Alfabeti	6	22	35	44	172	543	224	1	1.047
Analfabeti	—	—	—	—	56	261	106	1	424
<b>INDUSTRIE</b>	<b>335</b>	<b>1.137</b>	<b>819</b>	<b>665</b>	<b>1.087</b>	<b>1.401</b>	<b>472</b>	<b>1</b>	<b>5.917</b>
Laureati	—	—	—	1	—	1	—	—	2
Diplomati	3	97	88	35	16	6	2	—	247
Forniti di licenza di scuola media inferiore	204	657	335	158	117	41	9	—	1.521
Forniti di licenza di scuola elementare	119	348	354	408	704	681	193	—	2.807
Alfabeti	9	35	42	63	209	503	191	1	1.053
Analfabeti	—	—	—	—	41	169	77	—	287
<b>ALTRE ATTIVITA'</b>	<b>127</b>	<b>584</b>	<b>390</b>	<b>235</b>	<b>205</b>	<b>149</b>	<b>40</b>	<b>—</b>	<b>1.730</b>
Laureati	—	—	23	16	7	—	—	—	46
Diplomati	10	157	121	52	22	7	3	—	372
Forniti di licenza di scuola media inferiore	90	332	161	67	45	17	4	—	716
Forniti di licenza di scuola elementare	26	91	80	94	116	87	20	—	514
Alfabeti	1	4	5	6	15	35	13	—	79
Analfabeti	—	—	—	—	—	3	—	—	3
<b>TOTALE</b>	<b>582</b>	<b>2.053</b>	<b>1.466</b>	<b>1.144</b>	<b>1.875</b>	<b>2.804</b>	<b>968</b>	<b>3</b>	<b>10.895</b>
Laureati	—	—	24	18	8	1	—	—	51
Diplomati	14	275	224	92	39	14	6	—	664
Forniti di licenza di scuola media inferiore	357	1.151	579	279	183	71	17	—	2.637
Forniti di licenza di scuola elementare	195	566	557	642	1.152	1.204	334	—	4.650
Alfabeti	16	61	82	113	396	1.081	428	2	2.179
Analfabeti	—	—	—	—	97	433	183	1	714



TAV. 37 — Popolazione residente in cerca di prima occupazione per sesso, classe di età e grado di istruzione

GRADO DI ISTRUZIONE	MASCHI							FEMMINE						
	CLASSI DI ETÀ (anni)							CLASSI DI ETÀ (anni)						
	14-18	19-24	25-29	30-34	35-44	45 e più	TOTALE	14-18	19-24	25-29	30-34	35-44	45 e più	TOTALE
<b>LAUREA</b>	—	41	279	62	13	—	395	—	110	371	75	6	—	562
<b>Gruppo scientifico</b>	—	7	30	8	2	—	47	—	31	85	11	1	—	128
Chimica, chimica industriale	—	—	7	2	1	—	10	—	—	4	—	—	—	4
Farmacia, chimica e tecnologia farmaceutiche	—	—	4	—	—	—	4	—	6	14	3	—	—	23
Matematica, matematica e fisica, fisica, astronomia	—	3	1	1	—	—	5	—	6	7	2	—	—	15
Scienze naturali, geologiche, biologiche	—	4	18	4	1	—	27	—	19	58	6	1	—	84
Scienze dell'informazione	—	—	—	1	—	—	1	—	—	2	—	—	—	2
Discipline nautiche	—	—	—	—	—	—	—	—	—	—	—	—	—	—
<b>Gruppo medico</b>	—	4	76	12	3	—	95	—	3	38	2	1	—	44
Medicina e chirurgia	—	4	76	12	3	—	95	—	3	38	2	1	—	44
<b>Gruppo ingegneria</b>	—	2	52	11	3	—	68	—	—	9	4	—	—	13
Ingegneria	—	1	36	9	3	—	49	—	—	5	2	—	—	7
Architettura, urbanistica	—	1	16	2	—	—	19	—	—	4	2	—	—	6
<b>Gruppo agrario</b>	—	2	13	4	1	—	20	—	—	1	—	—	—	1
Scienze agrarie, forestali	—	1	6	4	1	—	12	—	—	1	—	—	—	1
Medicina veterinaria	—	1	7	—	—	—	8	—	—	—	—	—	—	—
Scienze delle preparazioni alimentari, scienze della produzione animale	—	—	—	—	—	—	—	—	—	—	—	—	—	—
<b>Gruppo economico</b>	—	7	20	7	1	—	35	—	8	27	3	—	—	38
Economia aziendale; economia e commercio; economia politica; scienze coloniali, economiche, economiche e bancarie, bancarie ed assicurative, economico-marittime, economiche e sociali	—	3	9	2	1	—	15	—	2	6	2	—	—	10
Scienze politiche, scienze politiche per l'Europa occidentale, scienze politiche per l'oriente	—	4	11	4	—	—	19	—	2	11	1	—	—	14
Scienze statistiche ed attuariali, statistiche ed economiche, statistiche e demografiche	—	—	—	—	—	—	—	—	1	—	—	—	—	1
Sociologia	—	—	—	1	—	—	1	—	3	10	—	—	—	13
<b>Gruppo giuridico</b>	—	12	54	6	1	—	73	—	19	48	6	—	—	73
Giurisprudenza	—	12	54	6	1	—	73	—	19	48	6	—	—	73
<b>Gruppo letterario</b>	—	5	27	14	2	—	48	—	44	161	49	4	—	258
Lettere; geografia; materie letterarie; discipline arti, musica e spettacolo	—	1	10	2	1	—	14	—	5	44	27	2	—	78
Filosofia, storia, teologia, pedagogia	—	2	9	9	—	—	20	—	16	49	18	1	—	84
Psicologia	—	—	5	—	—	—	5	—	2	11	—	—	—	13
Lingue, letterature e istituzioni dell'Europa occidentale, lingue e letterature straniere moderne, lingue e letterature orientali, lingue e letterature straniere	—	2	3	3	1	—	9	—	21	57	4	1	—	83
<b>Gruppo altre lauree</b>	—	2	7	—	—	—	9	—	5	2	—	—	—	7
<b>DIPLOMA</b>	180	3.138	840	147	30	9	4.344	667	4.808	1.313	338	82	3	7.211
<b>Statistica</b>	—	—	—	—	—	—	—	—	—	2	—	—	—	2
<b>Vigilanza scuole elementari</b>	—	1	1	—	—	—	2	—	2	1	—	—	—	3
<b>Educazione fisica</b>	—	5	—	—	—	—	5	—	2	—	1	—	—	3
<b>Istituto professionale</b>	60	434	100	9	1	1	605	72	469	90	18	1	—	650
Agrario	5	41	6	2	—	—	54	3	39	9	1	—	—	52
Industriale	37	281	71	7	1	1	398	5	50	8	4	—	—	67
Marinaro	—	1	—	—	—	—	1	—	1	—	—	—	—	1
Commerciale	5	39	13	—	—	—	57	38	209	39	7	—	—	293
Alberghiero	13	72	10	—	—	—	95	—	17	4	—	—	—	21
Femminile	—	—	—	—	—	—	—	26	153	30	6	1	—	216
<b>Istituto tecnico</b>	75	2.021	458	64	22	5	2.645	62	1.376	248	39	14	—	1.739
Agrario	6	149	58	7	2	1	223	5	88	25	6	1	—	125
Industriale	23	765	217	29	7	—	1.041	2	75	18	5	—	—	100
Nautico	—	1	2	1	1	—	5	—	1	—	—	—	—	1
Commerciale	27	597	113	20	—	—	757	49	1.139	179	19	10	—	1.396
Per geometri	18	495	62	7	12	4	598	—	24	2	2	1	—	29
Per turismo	1	9	1	—	—	—	11	2	12	2	—	—	—	16
Per perito aziendale	—	5	5	—	—	—	10	3	19	11	4	1	—	38
Femminile	—	—	—	—	—	—	—	1	18	11	3	1	—	34
<b>Scuola magistrale</b>	—	—	—	—	—	—	—	176	663	234	76	28	3	1.180
<b>Istituto magistrale</b>	14	105	59	20	3	—	201	271	1.396	482	158	28	—	2.335
<b>Liceo classico</b>	4	70	27	19	3	2	125	9	104	49	14	4	—	180
<b>Liceo scientifico</b>	1	132	89	9	—	—	231	6	201	65	7	—	—	279
<b>Liceo linguistico</b>	—	1	—	—	—	—	2	1	12	3	—	—	—	16
<b>Liceo artistico</b>	—	21	6	1	—	—	28	4	54	10	3	1	—	72
<b>Istituto d'arte</b>	1	63	29	4	—	—	97	4	120	38	10	1	—	173
<b>Altri diplomi</b>	25	285	70	21	1	1	403	62	409	91	12	5	—	579
<b>LICENZA MEDIA INFERIORE</b>	3.976	3.280	603	161	69	24	8.113	3.255	2.422	427	129	70	8	6.311
<b>LICENZA ELEMENTARE</b>	1.939	863	276	175	184	107	3.544	876	637	291	180	175	50	2.209
<b>ALFABETI</b>	79	85	44	24	53	52	337	38	45	25	16	57	50	231
<b>ANALFABETI</b>	—	—	—	—	4	14	18	—	—	—	—	2	17	19
<b>TOTALE</b>	<b>6.174</b>	<b>7.407</b>	<b>2.042</b>	<b>569</b>	<b>353</b>	<b>206</b>	<b>16.751</b>	<b>4.836</b>	<b>8.022</b>	<b>2.427</b>	<b>738</b>	<b>392</b>	<b>128</b>	<b>16.543</b>

TAV. 38 - Popolazione residente attiva in condizione professionale

ETÀ (anni)	AGRICOLTURA RAMO 0	INDUSTRIE							6. A
		RAMO 1			RAMO 2	RAMO 3	RAMO 4	RAMO 5	
		1. A	1. B	TOTALE					
14	82	—	3	3	3	18	35	75	18
15	128	1	3	4	13	67	86	276	82
16	267	—	6	6	24	106	153	539	157
17	393	2	10	12	28	166	161	750	245
18	556	3	13	16	52	194	211	823	284
19	602	5	11	16	41	158	195	812	321
<b>14 - 19</b>	<b>2.028</b>	<b>11</b>	<b>46</b>	<b>57</b>	<b>161</b>	<b>709</b>	<b>841</b>	<b>3.275</b>	<b>1.107</b>
20	718	5	10	15	68	211	204	842	415
21	818	7	22	29	79	234	286	1.096	493
22	828	14	25	39	90	234	279	1.029	476
23	813	15	34	49	108	274	234	1.023	490
24	849	8	30	38	108	258	261	1.006	488
<b>20 - 24</b>	<b>4.026</b>	<b>49</b>	<b>121</b>	<b>170</b>	<b>453</b>	<b>1.211</b>	<b>1.264</b>	<b>4.996</b>	<b>2.362</b>
25	947	11	41	52	132	331	322	1.059	488
26	882	8	51	59	134	308	293	998	480
27	887	14	71	85	145	277	327	964	447
28	895	9	60	69	153	275	293	930	447
29	898	10	44	54	184	296	308	879	409
<b>25 - 29</b>	<b>4.509</b>	<b>52</b>	<b>267</b>	<b>319</b>	<b>748</b>	<b>1.487</b>	<b>1.543</b>	<b>4.830</b>	<b>2.271</b>
30	911	16	72	88	221	316	281	868	433
31	946	9	76	85	262	298	307	933	480
32	1.141	10	100	110	321	319	297	1.018	466
33	1.115	13	102	115	354	306	314	1.017	484
34	1.085	12	96	108	341	286	268	910	437
<b>30 - 34</b>	<b>5.198</b>	<b>60</b>	<b>446</b>	<b>506</b>	<b>1.499</b>	<b>1.525</b>	<b>1.467</b>	<b>4.746</b>	<b>2.300</b>
35	1.034	6	82	88	261	216	286	865	409
36	937	10	62	72	206	169	203	700	325
37	938	5	79	84	214	135	191	740	336
38	981	12	70	82	182	136	197	679	381
39	1.099	8	67	75	211	117	189	706	371
<b>35 - 39</b>	<b>4.989</b>	<b>41</b>	<b>360</b>	<b>401</b>	<b>1.074</b>	<b>773</b>	<b>1.066</b>	<b>3.690</b>	<b>1.822</b>
40	1.247	8	76	84	225	162	211	818	405
41	1.472	7	79	86	241	148	248	995	411
42	1.641	7	54	61	195	143	233	990	483
43	1.737	8	43	51	199	113	216	1.024	481
44	1.798	8	47	55	159	141	191	974	459
<b>40 - 44</b>	<b>7.895</b>	<b>38</b>	<b>299</b>	<b>337</b>	<b>1.019</b>	<b>707</b>	<b>1.099</b>	<b>4.801</b>	<b>2.239</b>
45	1.904	9	42	51	159	120	198	997	449
46	2.025	7	52	59	151	110	201	939	478
47	2.146	9	47	56	146	105	201	1.017	462
48	2.071	4	40	44	122	111	184	955	464
49	2.102	6	45	51	111	100	182	885	425
<b>45 - 49</b>	<b>10.248</b>	<b>35</b>	<b>226</b>	<b>261</b>	<b>689</b>	<b>546</b>	<b>966</b>	<b>4.793</b>	<b>2.278</b>
50	2.034	7	39	46	114	103	187	865	437
51	2.121	8	43	51	111	104	182	784	427
52	1.885	3	36	39	97	83	141	679	381
53	1.887	6	26	32	72	80	134	640	395
54	1.773	5	28	33	65	67	126	556	363
<b>50 - 54</b>	<b>9.700</b>	<b>29</b>	<b>172</b>	<b>201</b>	<b>459</b>	<b>437</b>	<b>770</b>	<b>3.524</b>	<b>2.003</b>
55	1.489	4	23	27	61	66	124	574	340
56	1.233	3	15	18	47	40	92	437	293
57	1.089	1	16	17	42	40	99	364	293
58	868	2	27	29	57	43	87	312	254
59	776	1	13	14	36	44	83	216	265
<b>55 - 59</b>	<b>5.455</b>	<b>11</b>	<b>94</b>	<b>105</b>	<b>243</b>	<b>233</b>	<b>485</b>	<b>1.903</b>	<b>1.445</b>
60	508	—	8	8	18	18	40	150	193
61	391	1	6	7	12	23	36	93	179
62	166	—	4	4	2	10	16	50	87
63	123	—	—	—	1	6	15	31	78
64	109	—	—	—	3	9	10	23	84
<b>60 - 64</b>	<b>1.297</b>	<b>1</b>	<b>18</b>	<b>19</b>	<b>36</b>	<b>66</b>	<b>117</b>	<b>347</b>	<b>621</b>
65	104	—	1	1	—	3	8	14	71
66	95	—	—	—	1	—	7	10	108
67	82	—	—	—	1	1	7	10	70
68	83	—	—	—	3	2	9	4	71
69	60	—	—	—	—	1	4	1	64
<b>65 - 69</b>	<b>424</b>	<b>—</b>	<b>1</b>	<b>1</b>	<b>5</b>	<b>7</b>	<b>35</b>	<b>39</b>	<b>384</b>
70	49	—	—	—	—	2	6	4	51
71	51	—	1	1	—	2	4	1	37
72	38	—	—	—	—	1	1	1	31
73	21	—	—	—	—	—	3	1	32
74	32	—	—	—	—	2	1	2	18
<b>70 - 74</b>	<b>191</b>	<b>—</b>	<b>1</b>	<b>1</b>	<b>—</b>	<b>7</b>	<b>15</b>	<b>9</b>	<b>169</b>
<b>75 E PIU'</b>	<b>50</b>	<b>—</b>	<b>—</b>	<b>—</b>	<b>—</b>	<b>—</b>	<b>5</b>	<b>7</b>	<b>56</b>
<b>TOTALE</b>	<b>56.010</b>	<b>327</b>	<b>2.051</b>	<b>2.378</b>	<b>6.386</b>	<b>7.708</b>	<b>9.673</b>	<b>36.960</b>	<b>19.057</b>
- di cui disoccupati	11.305	16	59	75	180	506	504	5.029	729

## per sesso, singolo anno di età e ramo di attività economica

## TOTALE

COMMERCIO RAMO 6		TRASPORTI E COMU- NICAZIONI RAMO 7	CREDITO E ASSICURAZIONE, SERVIZI ALLE IMPRESE, NOLEGGIO RAMO 8			PUBBLICA AMMINISTRAZIONE; SERVIZI PUBBLICI E PRIVATI RAMO 9			TOTALE	di cui disoccupati
6. B	TOTALE		8. A	8. B	TOTALE	9. A	9. B	TOTALE		
41	59	3	—	—	—	—	6	6	284	23
106	188	5	—	1	1	—	38	38	806	54
169	326	7	—	3	3	—	55	55	1.486	168
207	452	8	—	2	2	3	76	79	2.051	312
218	502	19	3	7	10	56	124	180	2.563	461
151	472	22	10	26	36	135	191	326	2.680	550
892	1.999	64	13	39	52	194	490	684	9.870	1.568
145	560	23	12	46	58	194	277	471	3.170	638
177	670	85	24	54	78	305	405	710	4.085	771
144	620	109	38	83	121	357	439	796	4.145	733
148	638	146	48	83	131	389	530	919	4.335	701
142	630	183	54	114	168	483	605	1.088	4.589	719
756	3.118	546	176	380	556	1.728	2.256	3.984	20.324	3.562
159	647	196	81	121	202	529	727	1.256	5.144	735
143	623	202	69	99	168	564	865	1.429	5.096	654
124	571	247	65	122	187	583	934	1.517	5.207	617
135	582	269	81	134	215	535	1.074	1.609	5.290	572
121	530	258	78	143	221	546	1.127	1.673	5.301	506
682	2.953	1.172	374	619	993	2.757	4.727	7.484	26.038	3.084
104	537	280	101	110	211	559	1.124	1.683	5.396	476
114	594	303	92	96	188	582	1.262	1.844	5.760	471
111	577	307	87	104	191	539	1.255	1.794	6.075	570
101	585	299	88	95	183	421	1.376	1.797	6.085	489
94	531	289	61	73	134	379	1.177	1.556	5.508	487
524	2.824	1.478	429	478	907	2.480	6.194	8.674	28.824	2.443
73	482	237	82	72	154	383	982	1.365	4.988	414
43	368	207	54	56	110	315	780	1.095	4.067	343
43	379	214	56	49	105	318	707	1.025	4.025	310
45	426	222	44	54	98	333	802	1.135	4.138	320
34	405	206	44	50	94	313	724	1.037	4.139	356
238	2.060	1.086	280	281	561	1.662	3.995	5.657	21.357	1.743
42	447	203	41	50	91	341	772	1.113	4.601	405
55	466	254	40	62	102	379	857	1.236	5.248	485
41	524	249	33	54	87	418	827	1.245	5.368	490
38	519	241	48	54	102	382	783	1.165	5.367	558
34	493	232	34	39	73	374	707	1.081	5.197	531
210	2.449	1.179	196	259	455	1.894	3.946	5.840	25.781	2.469
45	494	234	32	49	81	362	648	1.010	5.248	599
41	519	224	19	48	67	308	655	963	5.258	574
36	498	248	28	37	65	330	632	962	5.444	602
34	498	224	35	40	75	307	590	897	5.181	621
36	461	200	24	40	64	307	529	836	4.992	591
192	2.470	1.130	138	214	352	1.614	3.054	4.668	26.123	2.987
28	465	176	23	32	55	304	564	868	4.913	554
25	452	214	18	43	61	345	549	894	4.974	543
21	402	164	22	30	52	316	546	862	4.404	478
7	402	145	15	34	49	307	475	782	4.223	449
31	394	148	24	30	54	297	460	757	3.973	420
112	2.115	847	102	169	271	1.569	2.594	4.163	22.487	2.444
13	353	128	15	45	60	288	412	700	3.582	348
17	310	111	11	34	45	233	410	643	2.976	266
16	309	92	9	35	44	236	338	574	2.670	200
11	265	74	13	32	45	193	339	532	2.312	152
9	274	58	5	33	38	141	269	410	1.949	126
66	1.511	463	53	179	232	1.091	1.768	2.859	13.489	1.092
10	203	31	—	26	26	111	242	353	1.355	61
5	184	24	4	19	23	101	206	307	1.100	38
7	94	18	2	10	12	42	115	157	529	10
4	82	8	2	11	13	32	90	122	401	7
2	86	14	—	9	9	40	73	113	376	6
28	649	95	8	75	83	326	726	1.052	3.761	122
1	72	4	1	11	12	13	57	70	288	4
3	111	2	—	6	6	3	53	56	288	—
1	71	3	—	8	8	5	39	44	227	—
2	73	4	1	7	8	6	31	37	223	—
—	64	—	—	7	7	—	22	22	159	—
7	391	13	2	39	41	27	202	229	1.185	4
—	51	1	1	3	4	2	8	10	127	—
1	38	1	1	6	7	—	13	13	118	—
1	32	1	—	3	3	—	8	8	85	—
3	35	—	—	6	6	1	7	8	74	—
—	18	—	—	2	2	—	6	6	63	—
5	174	3	2	20	22	3	42	45	467	—
3	59	—	—	12	12	1	17	18	151	—
3.715	22.772	8.076	1.773	2.764	4.537	15.346	30.011	45.357	199.857	21.518
362	1.091	344	26	113	139	532	1.813	2.345	21.518	—

## segue TAV. 38 — Popolazione residente attiva in condizione professionale

ETÀ (anni)	AGRICOLTURA RAMO 0	INDUSTRIE							6. A
		RAMO 1			RAMO 2	RAMO 3	RAMO 4	RAMO 5	
		1. A	1. B	TOTALE					
14	48	—	3	3	3	18	17	75	12
15	69	1	3	4	11	65	44	271	53
16	137	—	6	6	22	106	64	535	106
17	168	2	10	12	24	164	82	740	170
18	227	1	11	12	47	191	91	813	211
19	195	3	10	13	34	145	81	792	217
<b>14 - 19</b>	<b>844</b>	<b>7</b>	<b>43</b>	<b>50</b>	<b>141</b>	<b>689</b>	<b>379</b>	<b>3.226</b>	<b>769</b>
20	237	2	10	12	60	194	87	815	276
21	284	6	22	28	68	216	146	1.071	344
22	335	12	25	37	77	221	146	1.009	345
23	310	13	33	46	89	252	133	986	358
24	266	7	28	35	89	233	144	974	357
<b>20 - 24</b>	<b>1.432</b>	<b>40</b>	<b>118</b>	<b>158</b>	<b>383</b>	<b>1.116</b>	<b>656</b>	<b>4.855</b>	<b>1.680</b>
25	343	11	37	48	117	301	192	1.039	338
26	341	8	45	53	114	273	183	973	330
27	331	12	67	79	125	251	192	943	320
28	341	9	54	63	125	253	180	916	321
29	321	10	40	50	159	278	198	862	266
<b>25 - 29</b>	<b>1.677</b>	<b>50</b>	<b>243</b>	<b>293</b>	<b>640</b>	<b>1.356</b>	<b>945</b>	<b>4.733</b>	<b>1.575</b>
30	316	14	67	81	195	276	165	847	285
31	353	8	70	78	225	263	209	920	304
32	424	10	95	105	297	288	205	999	276
33	387	10	93	103	324	262	214	1.001	312
34	376	11	86	97	314	245	185	899	271
<b>30 - 34</b>	<b>1.856</b>	<b>53</b>	<b>411</b>	<b>464</b>	<b>1.355</b>	<b>1.334</b>	<b>978</b>	<b>4.666</b>	<b>1.448</b>
35	353	5	73	78	240	189	206	851	238
36	333	9	59	68	188	146	147	692	180
37	339	5	77	82	197	120	145	731	190
38	369	10	66	76	170	121	139	672	229
39	406	8	63	71	203	105	142	697	196
<b>35 - 39</b>	<b>1.800</b>	<b>37</b>	<b>338</b>	<b>375</b>	<b>998</b>	<b>681</b>	<b>779</b>	<b>3.643</b>	<b>1.033</b>
40	466	8	71	79	207	145	160	815	220
41	517	7	74	81	227	136	189	989	230
42	615	5	53	58	184	133	176	982	265
43	712	7	42	49	182	101	162	1.009	264
44	709	7	46	53	153	131	129	964	254
<b>40 - 44</b>	<b>3.019</b>	<b>34</b>	<b>286</b>	<b>320</b>	<b>953</b>	<b>646</b>	<b>816</b>	<b>4.759</b>	<b>1.233</b>
45	742	8	41	49	152	112	132	988	277
46	823	7	52	59	142	95	152	936	261
47	936	7	46	53	140	99	152	1.005	260
48	912	4	39	43	114	103	143	949	274
49	969	6	43	49	103	95	133	878	247
<b>45 - 49</b>	<b>4.382</b>	<b>32</b>	<b>221</b>	<b>253</b>	<b>651</b>	<b>504</b>	<b>712</b>	<b>4.756</b>	<b>1.319</b>
50	939	7	39	46	110	101	135	862	244
51	981	8	42	50	111	99	133	779	242
52	915	3	36	39	94	76	95	672	198
53	993	6	25	31	66	76	91	637	236
54	962	5	28	33	62	65	80	554	214
<b>50 - 54</b>	<b>4.790</b>	<b>29</b>	<b>170</b>	<b>199</b>	<b>443</b>	<b>417</b>	<b>534</b>	<b>3.504</b>	<b>1.134</b>
55	873	4	23	27	59	66	93	568	201
56	798	3	15	18	46	39	56	434	174
57	693	1	15	16	41	39	78	362	168
58	558	2	26	28	56	40	64	308	138
59	493	1	13	14	36	43	53	215	160
<b>55 - 59</b>	<b>3.415</b>	<b>11</b>	<b>92</b>	<b>103</b>	<b>238</b>	<b>227</b>	<b>344</b>	<b>1.887</b>	<b>841</b>
60	331	—	7	7	18	17	24	149	115
61	269	1	6	7	11	22	30	93	119
62	124	—	4	4	2	10	15	50	51
63	92	—	—	—	1	6	11	31	52
64	80	—	—	—	3	9	10	23	59
<b>60 - 64</b>	<b>896</b>	<b>1</b>	<b>17</b>	<b>18</b>	<b>35</b>	<b>64</b>	<b>90</b>	<b>346</b>	<b>396</b>
65	74	—	1	1	—	3	7	14	51
66	66	—	—	—	1	—	7	10	65
67	57	—	—	—	1	1	7	10	49
68	73	—	—	—	3	2	8	4	44
69	48	—	—	—	—	1	4	1	54
<b>65 - 69</b>	<b>318</b>	<b>—</b>	<b>1</b>	<b>1</b>	<b>5</b>	<b>7</b>	<b>33</b>	<b>39</b>	<b>263</b>
70	41	—	—	—	—	2	5	4	33
71	39	—	1	1	—	2	4	1	26
72	30	—	—	—	—	1	1	1	22
73	17	—	—	—	—	—	3	1	19
74	26	—	—	—	—	2	—	2	9
<b>70 - 74</b>	<b>153</b>	<b>—</b>	<b>1</b>	<b>1</b>	<b>—</b>	<b>7</b>	<b>13</b>	<b>9</b>	<b>109</b>
<b>75 E PIU'</b>	<b>36</b>	<b>—</b>	<b>—</b>	<b>—</b>	<b>—</b>	<b>—</b>	<b>4</b>	<b>7</b>	<b>32</b>
<b>TOTALE</b>	<b>24.618</b>	<b>294</b>	<b>1.941</b>	<b>2.235</b>	<b>5.842</b>	<b>7.048</b>	<b>6.283</b>	<b>36.430</b>	<b>11.832</b>
<i>- di cui disoccupati</i>	<i>3.248</i>	<i>11</i>	<i>55</i>	<i>66</i>	<i>154</i>	<i>471</i>	<i>277</i>	<i>4.949</i>	<i>497</i>

## per sesso, singolo anno di età e ramo di attività economica

## MASCHI

COMMERCIO RAMO 6		TRASPORTI E COMU- NICAZIONI RAMO 7	CREDITO E ASSICURAZIONE, SERVIZI ALLE IMPRESE, NOLEGGIO RAMO 8			PUBBLICA AMMINISTRAZIONE; SERVIZI PUBBLICI E PRIVATI RAMO 9			TOTALE	di cui disoccupati
6. B	TOTALE		8. A	8. B	TOTALE	9. A	9. B	TOTALE		
41	53	3	—	—	—	—	2	2	222	15
106	159	5	—	1	1	—	9	9	638	33
168	274	5	—	1	1	—	9	9	1.159	102
205	375	7	—	2	2	3	22	25	1.599	174
215	426	15	—	3	3	36	26	62	1.887	258
146	363	14	4	6	10	85	35	120	1.767	271
<b>881</b>	<b>1.650</b>	<b>49</b>	<b>4</b>	<b>13</b>	<b>17</b>	<b>124</b>	<b>103</b>	<b>227</b>	<b>7.272</b>	<b>853</b>
144	420	21	3	12	15	121	62	183	2.044	329
175	519	75	9	28	37	175	82	257	2.701	384
144	489	101	23	45	68	212	103	315	2.798	368
146	504	133	23	47	70	221	158	379	2.902	364
140	497	161	33	75	108	300	183	483	2.990	337
<b>749</b>	<b>2.429</b>	<b>491</b>	<b>91</b>	<b>207</b>	<b>298</b>	<b>1.029</b>	<b>588</b>	<b>1.617</b>	<b>13.435</b>	<b>1.782</b>
157	495	184	58	85	143	332	234	566	3.428	358
143	473	183	45	69	114	359	273	632	3.339	306
122	442	227	42	93	135	379	316	695	3.420	312
130	451	248	58	104	162	352	401	753	3.492	268
120	386	243	60	119	179	362	403	765	3.441	222
<b>672</b>	<b>2.247</b>	<b>1.085</b>	<b>263</b>	<b>470</b>	<b>733</b>	<b>1.784</b>	<b>1.627</b>	<b>3.411</b>	<b>17.120</b>	<b>1.466</b>
104	389	257	78	100	178	379	426	805	3.509	205
113	417	279	74	85	159	403	478	881	3.784	226
109	385	285	67	92	159	399	478	877	4.024	278
100	412	269	77	84	161	343	519	862	3.995	226
93	364	253	52	67	119	296	490	786	3.638	209
<b>519</b>	<b>1.967</b>	<b>1.343</b>	<b>348</b>	<b>428</b>	<b>776</b>	<b>1.820</b>	<b>2.391</b>	<b>4.211</b>	<b>18.950</b>	<b>1.144</b>
72	310	205	70	65	135	294	393	687	3.254	179
41	221	192	48	49	97	259	304	563	2.647	138
43	233	188	52	45	97	253	281	534	2.666	147
42	271	207	42	45	87	276	330	606	2.718	148
33	229	185	38	47	85	260	297	557	2.680	154
<b>231</b>	<b>1.264</b>	<b>977</b>	<b>250</b>	<b>251</b>	<b>501</b>	<b>1.342</b>	<b>1.605</b>	<b>2.947</b>	<b>13.965</b>	<b>766</b>
41	261	182	38	47	85	274	322	596	2.996	180
55	285	235	36	57	93	320	384	704	3.456	207
41	306	233	28	52	80	353	361	714	3.481	222
36	300	224	41	51	92	329	362	691	3.522	261
34	288	214	30	36	66	292	332	624	3.331	239
<b>207</b>	<b>1.440</b>	<b>1.088</b>	<b>173</b>	<b>243</b>	<b>416</b>	<b>1.568</b>	<b>1.761</b>	<b>3.329</b>	<b>16.786</b>	<b>1.109</b>
45	322	220	29	43	72	297	318	615	3.404	272
41	302	202	17	43	60	259	326	585	3.356	257
36	296	231	26	34	60	272	305	577	3.549	288
33	307	214	30	40	70	245	292	537	3.392	294
36	283	189	18	40	58	245	247	492	3.249	310
<b>191</b>	<b>1.510</b>	<b>1.056</b>	<b>120</b>	<b>200</b>	<b>320</b>	<b>1.318</b>	<b>1.488</b>	<b>2.806</b>	<b>16.950</b>	<b>1.421</b>
28	272	163	17	28	45	246	294	540	3.213	307
25	267	200	15	41	56	302	284	586	3.262	280
21	219	150	18	30	48	275	293	568	2.876	268
7	243	139	14	33	47	266	269	535	2.858	275
31	245	140	22	30	52	259	248	507	2.700	253
<b>112</b>	<b>1.246</b>	<b>792</b>	<b>86</b>	<b>162</b>	<b>248</b>	<b>1.348</b>	<b>1.388</b>	<b>2.736</b>	<b>14.909</b>	<b>1.383</b>
12	213	118	12	43	55	237	205	442	2.514	253
16	190	103	10	32	42	194	238	432	2.158	208
16	184	87	7	34	41	209	208	417	1.958	170
11	149	69	13	32	45	172	208	380	1.697	131
9	169	54	5	33	38	116	161	277	1.392	111
<b>64</b>	<b>905</b>	<b>431</b>	<b>47</b>	<b>174</b>	<b>221</b>	<b>928</b>	<b>1.020</b>	<b>1.948</b>	<b>9.719</b>	<b>873</b>
10	125	27	—	24	24	97	129	226	948	49
5	124	20	3	19	22	84	120	204	802	29
7	58	18	2	10	12	37	60	97	390	8
4	56	8	1	11	12	26	51	77	294	4
2	61	13	—	8	8	32	45	77	284	5
<b>28</b>	<b>424</b>	<b>86</b>	<b>6</b>	<b>72</b>	<b>78</b>	<b>276</b>	<b>405</b>	<b>681</b>	<b>2.718</b>	<b>95</b>
1	52	4	1	10	11	10	33	43	209	3
3	68	2	—	6	6	1	28	29	189	—
1	50	3	—	8	8	5	21	26	163	—
2	46	4	—	7	7	6	16	22	169	—
—	54	—	—	7	7	—	14	14	129	—
<b>7</b>	<b>270</b>	<b>13</b>	<b>1</b>	<b>38</b>	<b>39</b>	<b>22</b>	<b>112</b>	<b>134</b>	<b>859</b>	<b>3</b>
—	33	1	1	3	4	2	5	7	97	—
1	27	1	1	6	7	—	9	9	91	—
1	23	1	—	3	3	—	6	6	66	—
3	22	—	—	6	6	1	5	6	55	—
—	9	—	—	2	2	—	4	4	45	—
5	114	3	2	20	22	3	29	32	354	—
3	35	—	—	12	12	1	9	10	104	—
<b>3.669</b>	<b>15.501</b>	<b>7.414</b>	<b>1.391</b>	<b>2.290</b>	<b>3.681</b>	<b>11.563</b>	<b>12.526</b>	<b>24.089</b>	<b>133.141</b>	<b>10.895</b>
360	857	320	13	53	66	252	235	487	10.895	—

## segue TAV. 38 — Popolazione residente attiva in condizione professionale

C —

ETÀ (anni)	AGRICOLTURA RAMO 0	INDUSTRIE							6. A
		RAMO 1			RAMO 2	RAMO 3	RAMO 4	RAMO 5	
		1. A	1. B	TOTALE					
14	34	—	—	—	—	—	18	—	6
15	59	—	—	—	2	2	42	5	29
16	130	—	—	—	2	—	89	4	51
17	225	—	—	—	4	2	79	10	75
18	329	2	2	4	5	3	120	10	73
19	407	2	1	3	7	13	114	20	104
<b>14 - 19</b>	<b>1.184</b>	<b>4</b>	<b>3</b>	<b>7</b>	<b>20</b>	<b>20</b>	<b>462</b>	<b>49</b>	<b>338</b>
20	481	3	—	3	8	17	117	27	139
21	534	1	—	1	11	18	140	25	149
22	493	2	—	2	13	13	133	20	131
23	503	2	1	3	19	22	101	37	132
24	583	1	2	3	19	25	117	32	131
<b>20 - 24</b>	<b>2.594</b>	<b>9</b>	<b>3</b>	<b>12</b>	<b>70</b>	<b>95</b>	<b>608</b>	<b>141</b>	<b>682</b>
25	604	—	4	4	15	30	130	20	150
26	541	—	6	6	20	35	110	25	150
27	556	2	4	6	20	26	135	21	127
28	554	—	6	6	28	22	113	14	126
29	577	—	4	4	25	18	110	17	143
<b>25 - 29</b>	<b>2.832</b>	<b>2</b>	<b>24</b>	<b>26</b>	<b>108</b>	<b>131</b>	<b>598</b>	<b>97</b>	<b>696</b>
30	595	2	5	7	26	40	116	21	148
31	593	1	6	7	37	35	98	13	176
32	717	—	5	5	24	31	92	19	190
33	728	3	9	12	30	44	100	16	172
34	709	1	10	11	27	41	83	11	166
<b>30 - 34</b>	<b>3.342</b>	<b>7</b>	<b>35</b>	<b>42</b>	<b>144</b>	<b>191</b>	<b>489</b>	<b>80</b>	<b>852</b>
35	681	1	9	10	21	27	80	14	171
36	604	1	3	4	18	23	56	8	145
37	599	—	2	2	17	15	46	9	146
38	612	2	4	6	12	15	58	7	152
39	693	—	4	4	8	12	47	9	175
<b>35 - 39</b>	<b>3.189</b>	<b>4</b>	<b>22</b>	<b>26</b>	<b>76</b>	<b>92</b>	<b>287</b>	<b>47</b>	<b>789</b>
40	781	—	5	5	18	17	51	3	185
41	955	—	5	5	14	12	59	6	181
42	1.026	2	1	3	11	10	57	8	218
43	1.025	1	1	2	17	12	54	15	217
44	1.089	1	1	2	6	10	62	10	205
<b>40 - 44</b>	<b>4.876</b>	<b>4</b>	<b>13</b>	<b>17</b>	<b>66</b>	<b>61</b>	<b>283</b>	<b>42</b>	<b>1.006</b>
45	1.162	1	1	2	7	8	66	9	172
46	1.202	—	—	—	9	15	49	3	217
47	1.210	2	1	3	6	6	49	12	202
48	1.159	—	1	1	8	8	41	6	190
49	1.133	—	2	2	8	5	49	7	178
<b>45 - 49</b>	<b>5.866</b>	<b>3</b>	<b>5</b>	<b>8</b>	<b>38</b>	<b>42</b>	<b>254</b>	<b>37</b>	<b>959</b>
50	1.095	—	—	—	4	2	52	3	193
51	1.140	—	1	1	—	5	49	5	185
52	970	—	—	—	3	7	46	7	183
53	894	—	1	1	6	4	43	3	159
54	811	—	—	—	3	2	46	2	149
<b>50 - 54</b>	<b>4.910</b>	<b>—</b>	<b>2</b>	<b>2</b>	<b>16</b>	<b>20</b>	<b>236</b>	<b>20</b>	<b>869</b>
55	616	—	—	—	2	—	31	6	139
56	435	—	—	—	1	1	36	3	119
57	396	—	1	1	1	1	21	2	125
58	310	—	1	1	1	3	23	4	116
59	283	—	—	—	—	1	30	1	105
<b>55 - 59</b>	<b>2.040</b>	<b>—</b>	<b>2</b>	<b>2</b>	<b>5</b>	<b>6</b>	<b>141</b>	<b>16</b>	<b>604</b>
60	177	—	1	1	—	1	16	1	78
61	122	—	—	—	1	1	6	—	60
62	42	—	—	—	—	—	1	—	36
63	31	—	—	—	—	—	4	—	26
64	29	—	—	—	—	—	—	—	25
<b>60 - 64</b>	<b>401</b>	<b>—</b>	<b>1</b>	<b>1</b>	<b>1</b>	<b>2</b>	<b>27</b>	<b>1</b>	<b>225</b>
65	30	—	—	—	—	—	1	—	20
66	29	—	—	—	—	—	—	—	43
67	25	—	—	—	—	—	—	—	21
68	10	—	—	—	—	—	1	—	27
69	12	—	—	—	—	—	—	—	10
<b>65 - 69</b>	<b>106</b>	<b>—</b>	<b>—</b>	<b>—</b>	<b>—</b>	<b>—</b>	<b>2</b>	<b>—</b>	<b>121</b>
70	8	—	—	—	—	—	1	—	18
71	12	—	—	—	—	—	—	—	11
72	8	—	—	—	—	—	—	—	9
73	4	—	—	—	—	—	—	—	13
74	6	—	—	—	—	—	1	—	9
<b>70 - 74</b>	<b>38</b>	<b>—</b>	<b>—</b>	<b>—</b>	<b>—</b>	<b>—</b>	<b>2</b>	<b>—</b>	<b>60</b>
<b>75 E PIU'</b>	<b>14</b>	<b>—</b>	<b>—</b>	<b>—</b>	<b>—</b>	<b>—</b>	<b>—</b>	<b>—</b>	<b>24</b>
<b>TOTALE</b>	<b>31.392</b>	<b>33</b>	<b>110</b>	<b>143</b>	<b>544</b>	<b>660</b>	<b>3.390</b>	<b>530</b>	<b>7.225</b>
- di cui disoccupati	8.057	5	4	9	26	35	227	80	232

## per sesso, singolo anno di età e ramo di attività economica

## FEMMINE

COMMERCIO RAMO 6		TRASPORTI E COMUNICAZIONI RAMO 7	CREDITO E ASSICURAZIONE, SERVIZI ALLE IMPRESE, NOLEGGIO RAMO 8			PUBBLICA AMMINISTRAZIONE; SERVIZI PUBBLICI E PRIVATI RAMO 9			TOTALE	di cui disoccupati
6. B	TOTALE		8. A	8. B	TOTALE	9. A	9. B	TOTALE		
—	6	—	—	—	—	—	4	4	62	8
—	29	—	—	—	—	—	29	29	168	21
1	52	2	—	2	2	—	46	46	327	66
2	77	1	—	—	—	—	54	54	452	138
3	76	4	3	4	7	20	98	118	676	203
5	109	8	6	20	26	50	156	206	913	279
11	349	15	9	26	35	70	387	457	2.598	715
1	140	2	9	34	43	73	215	288	1.126	309
2	151	10	15	26	41	130	323	453	1.384	387
—	131	8	15	38	53	145	336	481	1.347	365
2	134	13	25	36	61	168	372	540	1.433	337
2	133	22	21	39	60	183	422	605	1.599	382
7	689	55	85	173	258	699	1.668	2.367	6.889	1.780
2	152	12	23	36	59	197	493	690	1.716	377
—	150	19	24	30	54	205	592	797	1.757	348
2	129	20	23	29	52	204	618	822	1.787	305
5	131	21	23	30	53	183	673	856	1.798	304
1	144	15	18	24	42	184	724	908	1.860	284
10	706	87	111	149	260	973	3.100	4.073	8.918	1.618
—	148	23	23	10	33	180	698	878	1.887	271
1	177	24	18	11	29	179	784	963	1.976	245
2	192	22	20	12	32	140	777	917	2.051	292
1	173	30	11	11	22	78	857	935	2.090	263
1	167	36	9	6	15	83	687	770	1.870	228
5	857	135	81	50	131	660	3.803	4.463	9.874	1.299
1	172	32	12	7	19	89	589	678	1.734	235
2	147	15	6	7	13	56	476	532	1.420	205
—	146	26	4	4	8	65	426	491	1.359	163
3	155	15	2	9	11	57	472	529	1.420	172
1	176	21	6	3	9	53	427	480	1.459	202
7	796	109	30	30	60	320	2.390	2.710	7.392	977
1	186	21	3	3	6	67	450	517	1.605	225
—	181	19	4	5	9	59	473	532	1.792	278
—	218	16	5	2	7	65	466	531	1.887	268
2	219	17	7	3	10	53	421	474	1.845	297
—	205	18	4	3	7	82	375	457	1.866	292
3	1.009	91	23	16	39	326	2.185	2.511	8.995	1.360
—	172	14	3	6	9	65	330	395	1.844	327
—	217	22	2	5	7	49	329	378	1.902	317
—	202	17	2	3	5	58	327	385	1.895	314
1	191	10	5	—	5	62	298	360	1.789	327
—	178	11	6	—	6	62	282	344	1.743	281
1	960	74	18	14	32	296	1.566	1.862	9.173	1.566
—	193	13	6	4	10	58	270	328	1.700	247
—	185	14	3	2	5	43	265	308	1.712	263
—	183	14	4	—	4	41	253	294	1.528	210
—	159	6	1	1	2	41	206	247	1.365	174
—	149	8	2	—	2	38	212	250	1.273	167
—	869	55	16	7	23	221	1.206	1.427	7.578	1.061
1	140	10	3	2	5	51	207	258	1.068	95
1	120	8	1	2	3	39	172	211	818	58
—	125	5	2	1	3	27	130	157	712	30
—	116	5	—	—	—	21	131	152	615	21
—	105	4	—	—	—	25	108	133	557	15
2	606	32	6	5	11	163	748	911	3.770	219
—	78	4	—	2	2	14	113	127	407	12
—	60	4	1	—	1	17	86	103	298	9
—	36	—	—	—	—	5	55	60	139	2
—	26	—	1	—	1	6	39	45	107	3
—	25	1	—	1	1	8	28	36	92	1
—	225	9	2	3	5	50	321	371	1.043	27
—	20	—	—	1	1	3	24	27	79	1
—	43	—	—	—	—	2	25	27	99	—
—	21	—	—	—	—	—	18	18	64	—
—	27	—	1	—	1	—	15	15	54	—
—	10	—	—	—	—	—	8	8	30	—
—	121	—	1	1	2	5	90	95	326	1
—	18	—	—	—	—	—	3	3	30	—
—	11	—	—	—	—	—	4	4	27	—
—	9	—	—	—	—	—	2	2	19	—
—	13	—	—	—	—	—	2	2	19	—
—	9	—	—	—	—	—	2	2	18	—
—	60	—	—	—	—	—	13	13	113	—
—	24	—	—	—	—	—	8	8	47	—
46	7.271	662	382	474	856	3.783	17.485	21.268	66.716	10.623
2	234	24	13	60	73	280	1.578	1.858	10.623	—

TAV. 39 - Popolazione residente in condizione non

ETÀ (anni)	MASCHI						FEMMINE			
	POPOLAZIONE NON ATTIVA				IN CERCA DI PRIMA OCCUPA- ZIONE	TOTALE	POPOLAZIONE NON ATTIVA			
	SCOLARI E STUDENTI	RITIRATI DAL LAVORO	ALTRA CONDIZIONE	TOTALE			SCOLARI E STUDENTI	CASALINGHE	RITIRATI DAL LAVORO	ALTRA CONDIZIONE
<b>Meno di 14</b>	<b>43.752</b>	—	<b>26.831</b>	<b>70.583</b>	—	<b>70.583</b>	<b>41.729</b>	—	—	<b>25.068</b>
14	4.524	3	145	4.672	817	5.489	3.968	751	7	73
15	3.647	6	84	3.737	1.231	4.968	3.574	996	4	65
16	3.166	—	87	3.253	1.333	4.586	3.150	1.184	6	57
17	2.705	2	75	2.782	1.408	4.190	2.731	1.142	2	43
18	2.156	1	202	2.359	1.385	3.744	2.032	1.122	6	34
19	1.475	5	872	2.352	1.529	3.881	1.301	1.241	4	49
<b>14 - 19</b>	<b>17.673</b>	<b>17</b>	<b>1.465</b>	<b>19.155</b>	<b>7.703</b>	<b>26.858</b>	<b>16.756</b>	<b>6.436</b>	<b>29</b>	<b>321</b>
20	1.080	3	628	1.711	1.565	3.276	980	1.328	4	40
21	804	7	236	1.047	1.458	2.505	863	1.435	4	38
22	715	5	179	899	1.153	2.052	705	1.454	3	34
23	607	6	101	714	969	1.683	556	1.436	6	52
24	519	6	90	615	733	1.348	434	1.584	5	38
<b>20 - 24</b>	<b>3.725</b>	<b>27</b>	<b>1.234</b>	<b>4.986</b>	<b>5.878</b>	<b>10.864</b>	<b>3.538</b>	<b>7.237</b>	<b>22</b>	<b>202</b>
25	400	8	117	525	625	1.150	305	1.739	10	41
26	334	8	105	447	537	984	157	1.716	8	38
27	217	5	123	345	386	731	111	1.684	6	57
28	138	6	91	235	290	525	64	1.658	8	39
29	94	12	82	188	204	392	54	1.644	13	42
<b>25 - 29</b>	<b>1.183</b>	<b>39</b>	<b>518</b>	<b>1.740</b>	<b>2.042</b>	<b>3.782</b>	<b>691</b>	<b>8.441</b>	<b>45</b>	<b>217</b>
30	51	16	74	141	162	303	26	1.690	14	58
31	43	15	83	141	136	277	17	1.709	13	37
32	23	23	86	132	105	237	9	1.884	16	49
33	12	28	103	143	93	236	10	1.841	26	58
34	13	36	106	155	73	228	12	1.784	25	54
<b>30 - 34</b>	<b>142</b>	<b>118</b>	<b>452</b>	<b>712</b>	<b>569</b>	<b>1.281</b>	<b>74</b>	<b>8.908</b>	<b>94</b>	<b>256</b>
35	5	35	92	132	57	189	3	1.607	25	46
36	4	34	65	103	40	143	5	1.354	31	43
37	1	35	76	112	37	149	1	1.341	26	47
38	—	45	59	104	34	138	—	1.307	39	46
39	2	37	78	117	33	150	3	1.355	46	65
<b>35 - 39</b>	<b>12</b>	<b>186</b>	<b>370</b>	<b>568</b>	<b>201</b>	<b>769</b>	<b>12</b>	<b>6.964</b>	<b>167</b>	<b>247</b>
40	1	49	84	134	30	164	2	1.405	65	47
41	1	84	112	197	29	226	2	1.731	75	80
42	—	86	100	186	28	214	—	1.691	97	78
43	1	80	87	168	30	198	3	1.759	115	87
44	1	113	119	233	35	268	—	1.664	130	71
<b>40 - 44</b>	<b>4</b>	<b>412</b>	<b>502</b>	<b>918</b>	<b>152</b>	<b>1.070</b>	<b>7</b>	<b>8.250</b>	<b>482</b>	<b>363</b>
45	2	137	102	241	30	271	2	1.621	157	101
46	—	206	117	323	14	337	—	1.723	213	78
47	—	235	124	359	13	372	—	1.781	270	93
48	—	290	124	414	13	427	—	1.700	308	98
49	—	306	108	414	25	439	—	1.505	351	102
<b>45 - 49</b>	<b>2</b>	<b>1.174</b>	<b>575</b>	<b>1.751</b>	<b>95</b>	<b>1.846</b>	<b>2</b>	<b>8.330</b>	<b>1.299</b>	<b>472</b>
50	—	410	137	547	20	567	—	1.595	478	101
51	—	454	117	571	13	584	—	1.580	563	91
52	—	542	125	667	11	678	—	1.496	705	112
53	—	650	137	787	16	803	—	1.381	774	119
54	—	810	131	941	9	950	—	1.388	981	115
<b>50 - 54</b>	<b>—</b>	<b>2.866</b>	<b>647</b>	<b>3.513</b>	<b>69</b>	<b>3.582</b>	<b>—</b>	<b>7.440</b>	<b>3.501</b>	<b>538</b>
55	—	987	132	1.119	8	1.127	—	1.322	1.270	124
56	—	1.032	130	1.162	13	1.175	—	1.096	1.321	137
57	—	1.225	126	1.351	8	1.359	—	1.068	1.552	134
58	—	1.479	120	1.599	7	1.606	—	1.119	1.763	164
59	—	1.563	141	1.704	3	1.707	—	1.019	1.896	155
<b>55 - 59</b>	<b>—</b>	<b>6.286</b>	<b>649</b>	<b>6.935</b>	<b>39</b>	<b>6.974</b>	<b>—</b>	<b>5.624</b>	<b>7.802</b>	<b>714</b>
60	—	1.826	125	1.951	3	1.954	—	849	2.037	148
61	—	2.088	154	2.242	—	2.242	—	847	2.359	141
62	—	1.187	65	1.252	—	1.252	—	429	1.254	68
63	—	1.069	71	1.140	—	1.140	—	372	1.101	56
64	—	1.264	55	1.319	—	1.319	—	371	1.266	91
<b>60 - 64</b>	<b>—</b>	<b>7.434</b>	<b>470</b>	<b>7.904</b>	<b>3</b>	<b>7.907</b>	<b>—</b>	<b>2.868</b>	<b>8.017</b>	<b>504</b>
65	—	1.765	81	1.846	—	1.846	—	465	1.779	102
66	—	2.217	104	2.321	—	2.321	—	524	2.152	120
67	—	2.179	98	2.277	—	2.277	—	481	2.024	128
68	—	2.356	122	2.478	—	2.478	—	535	2.169	138
69	—	2.280	97	2.377	—	2.377	—	487	2.064	110
<b>65 - 69</b>	<b>—</b>	<b>10.797</b>	<b>502</b>	<b>11.299</b>	<b>—</b>	<b>11.299</b>	<b>—</b>	<b>2.492</b>	<b>10.188</b>	<b>598</b>
70	—	2.252	87	2.339	—	2.339	—	492	2.194	121
71	—	2.170	80	2.250	—	2.250	—	435	2.044	129
72	—	2.142	87	2.229	—	2.229	—	372	2.043	116
73	—	1.946	67	2.013	—	2.013	—	318	1.887	137
74	—	1.801	67	1.868	—	1.868	—	312	1.789	120
<b>70 - 74</b>	<b>—</b>	<b>10.311</b>	<b>388</b>	<b>10.699</b>	<b>—</b>	<b>10.699</b>	<b>—</b>	<b>1.929</b>	<b>9.957</b>	<b>623</b>
75	—	1.630	50	1.680	—	1.680	—	280	1.536	108
76	—	1.387	57	1.444	—	1.444	—	250	1.472	96
77	—	1.205	53	1.258	—	1.258	—	209	1.238	84
78	—	1.043	49	1.092	—	1.092	—	197	1.166	79
79	—	918	29	947	—	947	—	178	996	70
<b>75 - 79</b>	<b>—</b>	<b>6.183</b>	<b>238</b>	<b>6.421</b>	<b>—</b>	<b>6.421</b>	<b>—</b>	<b>1.114</b>	<b>6.408</b>	<b>437</b>
80 - 84	—	3.305	156	3.461	—	3.461	—	546	3.930	303
85 - 89	—	1.066	47	1.113	—	1.113	—	243	1.641	145
90 - 94	—	285	14	299	—	299	—	72	480	42
95 - 99	—	47	1	48	—	48	—	8	83	8
100 E PIU'	—	5	—	5	—	5	—	—	10	1
<b>TOTALE</b>	<b>66.493</b>	<b>50.558</b>	<b>35.059</b>	<b>152.110</b>	<b>16.751</b>	<b>168.861</b>	<b>62.809</b>	<b>76.902</b>	<b>54.155</b>	<b>31.059</b>



## professionale per sesso e singolo anno di età

		MASCHI E FEMMINE								
		POPOLAZIONE NON ATTIVA								
TOTALE	IN CERCA DI PRIMA OCCUPA- ZIONE	TOTALE	SCOLARI E STUDENTI	CASALINGHE	RITIRATI DAL LAVORO	ALTRA CONDIZIONE	TOTALE	IN CERCA DI PRIMA OCCUPA- ZIONE	TOTALE	
66.797	—	66.797	85.481	—	—	51.899	137.380	—	137.380	
4.799	535	5.334	8.492	751	10	218	9.471	1.352	10.823	
4.639	770	5.409	7.221	996	10	149	8.376	2.001	10.377	
4.397	933	5.330	6.316	1.184	6	144	7.650	2.266	9.916	
3.918	1.149	5.067	5.436	1.142	4	118	6.700	2.557	9.257	
3.194	1.449	4.643	4.188	1.122	7	236	5.553	2.834	8.387	
2.595	1.878	4.473	2.776	1.241	9	921	4.947	3.407	8.354	
23.542	6.714	30.256	34.429	6.436	46	1.786	42.697	14.417	57.114	
2.352	1.672	4.024	2.060	1.328	7	668	4.063	3.237	7.300	
2.340	1.443	3.783	1.667	1.435	11	274	3.387	2.901	6.288	
2.196	1.251	3.447	1.420	1.454	8	213	3.095	2.404	5.499	
2.050	1.002	3.052	1.163	1.436	12	153	2.764	1.971	4.735	
2.061	776	2.837	953	1.584	11	128	2.676	1.509	4.185	
10.999	6.144	17.143	7.263	7.237	49	1.436	15.985	12.022	28.007	
2.095	759	2.854	705	1.739	18	158	2.620	1.384	4.004	
1.919	572	2.491	491	1.716	16	143	2.366	1.109	3.475	
1.858	461	2.319	328	1.684	11	180	2.203	847	3.050	
1.769	356	2.125	202	1.658	14	130	2.004	646	2.650	
1.753	279	2.032	148	1.644	25	124	1.941	483	2.424	
9.394	2.427	11.821	1.874	8.441	84	735	11.134	4.469	15.603	
1.788	206	1.994	77	1.690	30	132	1.929	368	2.297	
1.776	171	1.947	60	1.709	28	120	1.917	307	2.224	
1.958	132	2.090	32	1.884	39	135	2.090	237	2.327	
1.935	129	2.064	22	1.841	54	161	2.078	222	2.300	
1.875	100	1.975	25	1.784	61	160	2.030	173	2.203	
9.332	738	10.070	216	8.908	212	708	10.044	1.307	11.351	
1.681	80	1.761	8	1.607	60	138	1.813	137	1.950	
1.433	53	1.486	9	1.354	65	108	1.536	93	1.629	
1.415	37	1.452	2	1.341	61	123	1.527	74	1.601	
1.392	35	1.427	—	1.307	84	105	1.496	69	1.565	
1.469	23	1.492	5	1.355	83	143	1.586	56	1.642	
7.390	228	7.618	24	6.964	353	617	7.958	429	8.387	
1.519	31	1.550	3	1.405	114	131	1.653	61	1.714	
1.888	39	1.927	3	1.731	159	192	2.085	68	2.153	
1.866	30	1.896	—	1.691	183	178	2.052	58	2.110	
1.964	34	1.998	4	1.759	195	174	2.132	64	2.196	
1.865	30	1.895	1	1.664	243	190	2.098	65	2.163	
9.102	164	9.266	11	8.250	894	865	10.020	316	10.336	
1.881	29	1.910	4	1.621	294	203	2.122	59	2.181	
2.014	5	2.019	—	1.723	419	195	2.337	19	2.356	
2.144	10	2.154	—	1.781	505	217	2.503	23	2.526	
2.106	3	2.109	—	1.700	598	222	2.520	16	2.536	
1.958	13	1.971	—	1.505	657	210	2.372	38	2.410	
10.103	60	10.163	4	8.330	2.473	1.047	11.854	155	12.009	
2.174	12	2.186	—	1.595	888	238	2.721	32	2.753	
2.234	8	2.242	—	1.580	1.017	208	2.805	21	2.826	
2.313	4	2.317	—	1.496	1.247	237	2.980	15	2.995	
2.274	5	2.279	—	1.381	1.424	256	3.061	21	3.082	
2.484	10	2.494	—	1.388	1.791	246	3.425	19	3.444	
11.479	39	11.518	—	7.440	6.367	1.185	14.992	108	15.100	
2.716	4	2.720	—	1.322	2.257	256	3.835	12	3.847	
2.554	4	2.558	—	1.096	2.353	267	3.716	17	3.733	
2.754	11	2.765	—	1.068	2.777	260	4.105	19	4.124	
3.046	2	3.048	—	1.119	3.242	284	4.645	9	4.654	
3.070	5	3.075	—	1.019	3.459	296	4.774	8	4.782	
14.140	26	14.166	—	5.624	14.088	1.363	21.075	65	21.140	
3.034	3	3.037	—	849	3.863	273	4.985	6	4.991	
3.347	—	3.347	—	847	4.447	295	5.589	—	5.589	
1.751	—	1.751	—	429	2.441	133	3.003	—	3.003	
1.529	—	1.529	—	372	2.170	127	2.669	—	2.669	
1.728	—	1.728	—	371	2.530	146	3.047	—	3.047	
11.389	3	11.392	—	2.868	15.451	974	19.293	6	19.299	
2.346	—	2.346	—	465	3.544	183	4.192	—	4.192	
2.796	—	2.796	—	524	4.369	224	5.117	—	5.117	
2.633	—	2.633	—	481	4.203	226	4.910	—	4.910	
2.842	—	2.842	—	535	4.525	260	5.320	—	5.320	
2.661	—	2.661	—	487	4.344	207	5.038	—	5.038	
13.278	—	13.278	—	2.492	20.985	1.100	24.577	—	24.577	
2.807	—	2.807	—	492	4.446	208	5.146	—	5.146	
2.608	—	2.608	—	435	4.214	209	4.858	—	4.858	
2.531	—	2.531	—	372	4.185	203	4.760	—	4.760	
2.342	—	2.342	—	318	3.833	204	4.355	—	4.355	
2.221	—	2.221	—	312	3.590	187	4.089	—	4.089	
12.509	—	12.509	—	1.929	20.268	1.011	23.208	—	23.208	
1.924	—	1.924	—	280	3.166	158	3.604	—	3.604	
1.818	—	1.818	—	250	2.859	153	3.262	—	3.262	
1.531	—	1.531	—	209	2.443	137	2.789	—	2.789	
1.442	—	1.442	—	197	2.209	128	2.534	—	2.534	
1.244	—	1.244	—	178	1.914	99	2.191	—	2.191	
7.959	—	7.959	—	1.114	12.591	675	14.380	—	14.380	
4.779	—	4.779	—	546	7.235	459	8.240	—	8.240	
2.029	—	2.029	—	243	2.707	192	3.142	—	3.142	
594	—	594	—	72	765	56	893	—	893	
99	—	99	—	8	130	9	147	—	147	
11	—	11	—	—	15	1	16	—	16	
224.925	16.543	241.468	129.302	76.902	104.713	66.118	377.035	33.294	410.329	

TAV. 40 - Popolazione residente attiva in condizione professionale per singolo anno

ETÀ (anni)	AGRICOLTURA						IN	
	IMPRENDITORI E LIBERI PROFESSIONISTI	LAVORATORI IN PROPRIO	COADIUVANTI	DIRIGENTI E IMPIEGATI	LAVORATORI DIPENDENTI	TOTALE	IMPRENDITORI E LIBERI PROFESSIONISTI	LAVORATORI IN PROPRIO
14	—	10	46	—	26	82	—	—
15	—	8	50	—	70	128	—	—
16	—	23	77	—	167	267	—	1
17	—	42	90	1	260	393	—	—
18	—	46	83	2	425	556	1	15
19	1	64	84	2	451	602	2	23
14 - 19	1	193	430	5	1.399	2.028	3	39
20	1	78	74	8	557	718	1	46
21	—	101	89	8	620	818	6	53
22	—	126	79	11	612	828	6	63
23	2	138	68	14	591	813	10	78
24	1	144	79	21	604	849	12	96
20 - 24	4	587	389	62	2.984	4.026	35	336
25	1	173	82	16	675	947	16	135
26	3	173	76	18	612	882	17	131
27	2	230	68	21	566	887	21	118
28	4	222	71	13	585	895	14	141
29	4	236	74	14	570	898	17	148
25 - 29	14	1.034	371	82	3.008	4.509	85	673
30	3	262	61	15	570	911	24	156
31	4	272	79	12	579	946	23	184
32	6	366	91	11	667	1.141	36	204
33	4	384	70	10	647	1.115	35	206
34	4	367	101	5	608	1.085	33	189
30 - 34	21	1.651	402	53	3.071	5.198	151	939
35	4	353	72	14	591	1.034	37	180
36	3	342	70	7	515	937	18	152
37	2	334	73	16	513	938	32	120
38	5	343	80	8	545	981	31	155
39	4	421	84	4	586	1.099	29	147
35 - 39	18	1.793	379	49	2.750	4.989	147	754
40	3	470	99	9	666	1.247	33	156
41	8	556	95	13	800	1.472	58	187
42	5	611	137	10	878	1.641	35	185
43	4	646	108	9	970	1.737	50	200
44	5	755	110	11	917	1.798	45	161
40 - 44	25	3.038	549	52	4.231	7.895	221	889
45	3	724	138	6	1.033	1.904	32	178
46	7	751	131	9	1.127	2.025	37	184
47	7	878	121	11	1.129	2.146	40	170
48	6	854	130	7	1.074	2.071	37	158
49	5	912	126	20	1.039	2.102	29	152
45 - 49	28	4.119	646	53	5.402	10.248	175	842
50	2	866	139	17	1.010	2.034	24	144
51	7	920	137	12	1.045	2.121	27	135
52	5	843	111	5	921	1.885	14	106
53	6	864	114	17	886	1.887	23	103
54	—	851	103	9	810	1.773	19	83
50 - 54	20	4.344	604	60	4.672	9.700	107	571
55	8	733	104	14	630	1.489	24	95
56	6	690	77	8	452	1.233	14	68
57	2	642	84	11	350	1.089	14	59
58	6	543	56	7	256	868	16	72
59	5	493	58	7	213	776	6	77
55 - 59	27	3.101	379	47	1.901	5.455	74	371
60	3	360	34	3	108	508	4	32
61	5	269	22	3	92	391	8	39
62	1	114	15	1	35	166	3	13
63	4	91	11	2	15	123	2	14
64	1	79	8	1	20	109	4	14
60 - 64	14	913	90	10	270	1.297	21	112
65	1	83	5	—	15	104	2	5
66	2	74	12	—	7	95	1	8
67	1	65	5	—	11	82	4	6
68	3	69	3	—	8	83	3	12
69	1	49	3	1	6	60	—	4
65 - 69	8	340	28	1	47	424	10	35
70	1	40	1	—	7	49	4	5
71	2	41	4	—	4	51	—	5
72	—	33	3	—	2	38	—	2
73	1	18	1	—	1	21	1	2
74	—	25	1	—	6	32	1	1
70 - 74	4	157	10	—	20	191	6	15
75 E PIU'	5	42	1	—	2	50	4	2
<b>TOTALE</b>	<b>189</b>	<b>21.312</b>	<b>4.278</b>	<b>474</b>	<b>29.757</b>	<b>56.010</b>	<b>1.039</b>	<b>5.578</b>

## di età, settore di attività economica e posizione nella professione

DUSTRIE				ALTRE ATTIVITÀ					
COADIUVANTI	DIRIGENTI E IMPIEGATI	LAVORATORI DIPENDENTI	TOTALE	IMPRENDITORI E LIBERI PROFESSIONISTI	LAVORATORI IN PROPRIO	COADIUVANTI	DIRIGENTI E IMPIEGATI	LAVORATORI DIPENDENTI	TOTALE
3	—	131	134	—	—	3	—	65	68
4	3	439	446	—	—	2	8	222	232
7	4	816	828	—	—	7	6	378	391
11	5	1.101	1.117	—	1	10	18	512	541
7	22	1.251	1.296	2	26	20	76	587	711
9	34	1.154	1.222	2	56	24	157	617	856
41	68	4.892	5.043	4	83	66	265	2.381	2.799
15	49	1.229	1.340	7	88	42	313	662	1.112
8	72	1.585	1.724	15	121	50	529	828	1.543
16	86	1.500	1.671	32	180	44	653	737	1.646
9	130	1.461	1.688	35	217	46	803	733	1.834
8	121	1.434	1.671	52	234	47	918	818	2.069
56	458	7.209	8.094	141	840	229	3.216	3.778	8.204
13	139	1.593	1.896	69	279	39	1.136	778	2.301
9	125	1.510	1.792	79	315	52	1.224	752	2.422
9	153	1.497	1.798	102	308	4	1.313	756	2.522
2	183	1.380	1.720	150	324	43	1.425	733	2.675
5	177	1.374	1.721	137	298	40	1.503	704	2.682
38	777	7.354	8.927	537	1.524	217	6.601	3.723	12.602
6	157	1.431	1.774	124	340	47	1.529	671	2.711
7	188	1.483	1.885	125	393	55	1.658	698	2.929
7	218	1.600	2.065	105	405	46	1.604	709	2.869
5	203	1.657	2.106	117	418	49	1.608	672	2.864
5	181	1.505	1.913	80	401	36	1.387	606	2.510
30	947	7.676	9.743	551	1.957	233	7.786	3.356	13.883
8	165	1.326	1.716	70	388	45	1.221	514	2.238
6	116	1.058	1.350	62	301	44	919	454	1.780
6	125	1.081	1.364	59	305	35	859	465	1.723
3	114	973	1.276	77	320	40	959	485	1.881
3	105	1.014	1.298	65	330	47	839	461	1.742
26	625	5.452	7.004	333	1.644	211	4.797	2.379	9.364
2	128	1.181	1.500	63	369	45	880	497	1.854
8	123	1.342	1.718	71	387	62	971	567	2.058
3	104	1.295	1.622	80	426	63	902	634	2.105
2	88	1.263	1.603	75	437	46	837	632	2.027
4	77	1.233	1.520	67	408	52	756	596	1.879
19	520	6.314	7.963	356	2.027	268	4.346	2.926	9.923
6	59	1.250	1.525	69	427	51	656	616	1.819
4	59	1.176	1.460	58	424	74	590	627	1.773
2	51	1.262	1.525	55	428	57	642	591	1.773
1	44	1.176	1.416	53	406	54	549	632	1.694
2	37	1.109	1.329	60	403	49	508	541	1.561
15	250	5.973	7.255	295	2.088	285	2.945	3.007	8.620
6	41	1.100	1.315	49	392	48	507	568	1.564
9	33	1.028	1.232	72	381	62	525	581	1.621
6	38	875	1.039	55	331	47	495	552	1.480
2	38	792	958	63	343	37	496	440	1.378
7	36	702	847	49	310	53	494	447	1.353
30	186	4.497	5.391	288	1.757	246	2.517	2.588	7.396
4	33	696	852	55	313	38	455	380	1.241
2	20	530	634	65	255	19	437	333	1.109
2	20	467	562	52	248	37	417	265	1.019
2	23	415	528	51	225	16	368	256	916
3	18	289	393	47	222	28	266	217	780
13	114	2.397	2.969	270	1.263	138	1.943	1.451	5.065
3	14	181	234	31	186	12	216	168	613
2	6	116	171	38	156	14	181	149	538
1	6	59	82	16	85	4	99	77	281
—	3	34	53	16	72	5	84	48	225
—	—	27	45	13	70	8	70	61	222
6	29	417	585	114	569	43	650	503	1.879
—	3	16	26	22	65	4	35	32	158
—	—	9	18	20	103	7	23	22	175
—	2	7	19	19	65	3	24	15	126
—	—	3	18	22	61	2	27	10	122
—	—	2	6	13	60	1	11	8	93
—	5	37	87	96	354	17	120	87	674
—	2	1	12	10	46	2	5	3	66
—	2	1	8	17	31	1	8	2	59
—	—	1	3	8	30	2	2	2	44
—	—	1	4	11	32	1	4	1	49
—	—	3	5	6	15	1	1	3	26
—	4	7	32	52	154	7	20	11	244
—	—	6	12	21	54	—	7	7	89
274	3.983	52.231	63.105	3.058	14.314	1.960	35.213	26.197	80.742

**TAV. 41 - Popolazione residente attiva in condizione professionale per sesso, ramo, classe, sottoclasse e categoria di attività economica**

N. CLASSIFICAZIONE	RAMI, CLASSI, SOTTOCLASSI E CATEGORIE DI ATTIVITÀ ECONOMICA	MF	M	N. CLASSIFICAZIONE	RAMI, CLASSI, SOTTOCLASSI E CATEGORIE DI ATTIVITÀ ECONOMICA	MF	M
<b>0</b>	<b>Agricoltura, caccia, foreste e pesca</b>	<b>56.010</b>	<b>24.618</b>	043.2	Produzione alcool etilico di fermentazione	14	12
<b>01</b>	<b>Agricoltura e caccia</b>	<b>52.057</b>	<b>21.905</b>	043.3	Molitura di cereali	31	20
011	Agricoltura	50.803	20.934	043.4	Pilatura, cernita di semi	249	98
011.1	Aziende cerealicole	11.660	5.777	043.5	Lavorazione, conservazione prodotti pesca in acque dolci	3	3
011.2	Aziende orticole	1.237	458	043.6	Produzione di mangimi	2	2
011.3	Aziende viticole	1.557	605	043.7	Surgelazione prodotti alimentari	5	4
011.4	Aziende olivicole	270	110	043.8	Stagionatura, manipolazione, selezione, imbottamento foglie di tabacco	3	2
011.5	Aziende agrumicole	198	110	043.9	Raccolta e vendita prodotti agricoli	63	40
011.6	Aziende frutticole	867	301	044	Esercizio macchine agricole	74	74
011.7	Aziende floricole e di piante ornamentali	74	63	044.1	Esercizio, noleggio macchine agricole conto terzi, con personale	43	43
011.8	Aziende vivaistiche e semenziere	69	36	044.2	Esercizio macchine agricole da parte di consorzi e cooperative	31	31
011.9	Altre aziende	34.871	13.474	045	Approvvigionamento, produzione e distribuzione mezzi tecnici per l'agricoltura	317	290
012	Zootecnia	1.220	940	<b>1</b>	<b>Energia, gas e acqua</b>	<b>2.378</b>	<b>2.235</b>
012.1	Aziende di allevamento bovini e bufalini	531	374	<b>1A</b>	<b>Estrazione combustibili solidi, liquidi, gassosi - industria petrolifera</b>	<b>327</b>	<b>294</b>
012.2	Aziende di allevamento suini	71	61	<b>11</b>	<b>Industria estrazione e agglomerazione di combustibili solidi</b>	<b>17</b>	<b>16</b>
012.3	Aziende di allevamento pollame	23	15	111	Industria estrazione e agglomerazione di combustibili solidi	17	16
012.4	Aziende allevamento ovini e caprini	372	325	<b>12</b>	<b>Cokerie</b>	<b>7</b>	<b>6</b>
012.5	Aziende allevamento volatili e conigli	7	5	120	Cokerie	7	6
012.6	Aziende allevamento equini	7	7	<b>13</b>	<b>Industria estrazione petrolio, gas naturali</b>	<b>147</b>	<b>141</b>
012.7	Aziende allevamento animali da pelliccia	2	2	131	Estrazione di petrolio	29	26
012.8	Aziende allevamento altri animali	207	151	132	Estrazione, depurazione gas naturali	60	57
013	Selezione e moltiplicazione specie	32	29	133	Estrazione e distillazione roccia asphaltica e scisti bituminosi	3	3
013.1	Aziende selezione e incubazione artificiale uova di gallina e/o altri volatili	3	3	134	Ricerca petrolio e gas naturali	55	55
013.2	Aziende produzione seme bachi e bacolini, essiccazione bozzoli	2	2	<b>14</b>	<b>Industria petrolifera</b>	<b>117</b>	<b>97</b>
013.3	Aziende selezione e moltiplicazione di altre specie di animali	27	24	140	Industria petrolifera	117	97
014	Caccia e cattura di animali	2	2	140.1	Raffinerie di petrolio	60	50
<b>02</b>	<b>Foreste</b>	<b>2.786</b>	<b>1.900</b>	140.2	Preparazione o miscelazione di derivati del petrolio	27	20
020	Foreste	2.786	1.900	140.3	Miscelazione di gas petroliferi liquefatti e imbottigliamento	30	27
020.1	Aziende forestali	1.711	1.047	<b>15</b>	<b>Industria combustibili nucleari</b>	<b>39</b>	<b>34</b>
020.2	Aziende utilizzazione del bosco	280	216	150	Industria combustibili nucleari	39	34
020.3	Consorzi di forestazione	795	637	<b>1B</b>	<b>Energia elettrica, gas e acqua</b>	<b>2.051</b>	<b>1.941</b>
<b>03</b>	<b>Pesca</b>	<b>49</b>	<b>44</b>	<b>16</b>	<b>Produzione e distribuzione energia elettrica, gas, vapore, acqua calda</b>	<b>1.557</b>	<b>1.467</b>
031	Pesca, allevamento in acque marine, lagunari	38	34	161	Produzione e distribuzione energia elettrica	1.428	1.341
031.1	Esercizio della pesca	33	30	162	Produzione e distribuzione del gas	123	120
031.2	Esercizio di allevamenti pesci e molluschi bivalvi	5	4	162.1	Officine gas, distribuzione gas a mezzo di reti cittadine	101	98
032	Pesca e allevamenti in acque dolci	11	10	162.2	Stazioni di compressione gas metano	22	22
032.1	Esercizio della pesca	5	5	163	Produzione, distribuzione altri tipi energia	6	6
032.2	Esercizio di allevamenti	6	5	<b>17</b>	<b>Industria raccolta, depurazione e distribuzione acqua</b>	<b>494</b>	<b>474</b>
<b>04</b>	<b>Attività connesse con l'agricoltura</b>	<b>1.118</b>	<b>769</b>	170	Industria raccolta, depurazione e distribuzione acqua	494	474
041	Attività trasformatrici annesse ad aziende che lavorano prodotti propri	169	81	170.1	Captazione, adduzione e distribuzione acqua potabile	325	306
041.1	Produzione olio di oliva	25	14	170.2	Captazione, adduzione e distribuzione acqua non potabile	169	168
041.2	Trattamento igienico e conservazione latte	14	11	<b>2</b>	<b>Industrie estrattive - ind. manifatturiere per trasformaz. minerali non energetici, prodotti derivati - industrie chimiche</b>	<b>6.386</b>	<b>5.842</b>
041.3	Trasformazione del latte	49	38	<b>21</b>	<b>Estrazione e preparazione minerali metalliferi</b>	<b>86</b>	<b>76</b>
041.4	Conservazione e trasformazione frutta, ortaggi, funghi e prodotti simili	63	9	211	Estrazione, ricerche e preparazione minerali ferrosi	49	44
041.5	Pilatura, cernita di semi e granaglie	5	3				
041.6	Produzione, conservazione vini	10	5				
041.7	Produzione vini spumanti e speciali	3	1				
041.8	Produzione alcool etilico di fermentazione	—	—				
042	Attività di trasformazione in forma associata	158	114				
042.1	Produzione olio di oliva	27	21				
042.2	Produzione olio di semi e frutti oleosi	3	2				
042.3	Conservazione e trasformazione carne	9	7				
042.4	Trattamento igienico e conservazione latte	12	12				
042.5	Trasformazione del latte	28	24				
042.6	Trasformazione e conservazione frutta, ortaggi	37	14				
042.7	Produzione e conservazione di vini	10	8				
042.8	Produzione vini spumanti e speciali	1	1				
042.9	Produzione e raffinazione zucchero	31	25				
043	Altre attività in forma associata	400	210				
043.1	Macellazione del bestiame	30	29				

segue TAV. 41 — Popolazione residente attiva in condizione professionale per sesso, ramo, classe, sottoclasse e categoria di attività economica

N. CLASSIFICAZIONE	RAMI, CLASSI, SOTTOCLASSI E CATEGORIE DI ATTIVITÀ ECONOMICA	MF	M	N. CLASSIFICAZIONE	RAMI, CLASSI, SOTTOCLASSI E CATEGORIE DI ATTIVITÀ ECONOMICA	MF	M
212	Estrazione, ricerche e preparazione di minerali metalliferi non ferrosi	37	32	<b>25</b>	<b>Industrie chimiche</b>	<b>1.055</b>	<b>959</b>
<b>22</b>	<b>Industria produzione e prima trasformazione metalli</b>	<b>944</b>	<b>873</b>	251	Produzione prodotti chimici di base	872	804
221	Siderurgia	412	399	251.1	Prodotti chimico-estrattivi, mineralurgici	153	141
222	Fabbricazione tubi acciaio	129	127	251.2	Produzione prodotti chimici organici, inorganici e loro derivati	311	296
222.1	Produzione tubi senza saldatura	57	57	251.3	Materie plastiche, resine sintetiche ed elastomeri	203	176
222.2	Produzione tubi saldati e simili	72	70	251.4	Fertilizzanti e prodotti azotati di base	155	147
223	Trafilatura, stiratura, laminazione di nastri, profilatura acciaio	66	59	251.5	Emulsioni di bitume, di catrame e di leganti uso stradale	10	9
224	Produzione e prima trasformazione metalli non ferrosi	337	288	251.6	Produzione di trasparente di cellulosa	15	11
224.1	Produzione metalli non ferrosi di prima e seconda fusione; prima trasformazione metalli non ferrosi	227	201	251.7	Prodotti chimici organici	14	14
224.2	Produzione specializzata di ferroleghie	110	87	251.8	Prodotti elettrochimici ed elettrotermici	3	3
<b>23</b>	<b>Industria estrazione minerali non metalliferi e non energetici; torbiere</b>	<b>363</b>	<b>332</b>	251.9	Colori organici sintetici e prodotti intermedi	8	7
231	Estrazione prodotti di cava per materiali da costruzione	337	308	255	Produzione mastici, pitture, vernici	18	17
231.1	Estrazione pietre da costruzione e ardesia	193	181	256	Produzione altri prodotti chimici per industria e agricoltura	69	60
231.2	Estrazione, ricerche materiali cava	82	77	256.1	Produzione di gas compressi	12	9
231.3	Estrazione pietra da gesso	14	10	256.2	Colle varie, gelatine, estratti alghe	2	1
231.4	Estrazione di argilla e caolino	16	13	256.3	Trattamento chimico dei grassi	3	2
231.5	Estrazione pietre per calce, cemento	32	27	256.4	Produzione di oli essenziali ed aromi	1	1
232	Estrazione e ricerca di sali di potassio e di fosfati di calcio naturali	—	—	256.5	Produzione esplosivi e fiammiferi	18	16
233	Produzione ed estrazione di sale	—	—	256.6	Produzione prodotti ausiliari per industrie tessili	5	5
239	Estrazione altri minerali; torbiere	26	24	256.7	Produzione prodotti chimici vari uso industriale	19	17
239.1	Estrazione zolfo e pirite	5	3	256.8	Produzione prodotti chimici per agricoltura e insetticidi	9	9
239.2	Estrazione dolomite, pomice, pozzolana	11	11	257	Produzione prodotti farmaceutici	62	51
239.3	Estrazione minerali vari uso industriale	10	10	258	Produzione sapone e detergenti sintetici, prodotti di profumeria	18	15
<b>24</b>	<b>Industria lavorazione minerali non metalliferi</b>	<b>1.715</b>	<b>1.632</b>	258.1	Sapone e detergenti sintetici	10	9
241	Produzione materiali costruzione in laterizio	225	221	258.2	Prodotti igiene corpo e profumeria	8	6
242	Produzione cemento, calce e gesso	366	352	259	Produzione di altri prodotti chimici	16	12
242.1	Produzione cemento, agglomerante cementizio	345	332	259.1	Produzione di prodotti fotochimici	6	4
242.2	Produzione calce viva idrata	12	12	259.2	Specialità chimiche uso domestico	9	7
242.3	Produzione di gesso	9	8	259.3	Prodotti chimici per ufficio	1	1
243	Produzione materiali costruzione in calcestruzzo, amianto-cemento e gesso	524	505	<b>26</b>	<b>Produzione fibre artificiali, sintetiche</b>	<b>2.223</b>	<b>1.970</b>
243.1	Fabbricazione prodotti amianto-cemento	73	70	260	Produzione fibre artificiali, sintetiche	2.223	1.970
243.2	Produzione elementi da costruzione in calcestruzzo, mattoni, altri prodotti	402	391	<b>3</b>	<b>Industrie manifatturiere per lavorazione e trasformazione dei metalli; meccanica di precisione</b>	<b>7.708</b>	<b>7.048</b>
243.3	Produzione pannelli di gesso ed elementi prefabbricati in gesso	15	14	<b>31</b>	<b>Industria costruzione di prodotti in metallo</b>	<b>4.033</b>	<b>3.892</b>
243.4	Produzione calcestruzzo fresco	34	30	311	Fonderie	566	530
244	Produzione articoli in amianto	3	3	311.1	Fonderie metalli ferrosi	477	454
245	Lavorazione della pietra e di prodotti minerali non metalliferi	208	203	311.2	Fonderie metalli non ferrosi	89	76
245.1	Frantumazione minerali e materiali fuori della cava	16	16	312	Fucinataura, stampaggio, imbutitura, tranciatura e lavorazione a sbalzo	123	116
245.2	Segagione e lavorazione marmo	139	134	312.1	Produzione pezzi di acciaio fucinati	48	43
245.3	Lavorazione artistica marmo e lavori in mosaico	53	53	312.2	Produzione pezzi di acciaio stampati	42	40
246	Produzione mole e altri abrasivi	2	2	312.3	Stampatura, imbutitura di lamiera acciaio; lavorazione a sbalzo	33	33
247	Industria del vetro	177	160	313	Seconda trasformazione dei metalli	672	642
247.1	Produzione di vetro piano	38	36	313.1	Filettatura e bulloneria	95	91
247.2	Produzione vetro cavo e simili	80	77	313.2	Produzione di molle	6	5
247.3	Produzione vetro tecnico, industriale, fibre vetro, altri lavori in vetro	25	16	313.3	Sinterizzazione metalli e loro leghe	19	18
247.4	Lavorazione e trasformazione vetro piano	19	17	313.4	Produzione catene fucinate, stampate	54	50
247.5	Lavorazione e trasformazione vetro cavo	15	14	313.5	Trattamento e rivestimento metalli	75	74
248	Produzione prodotti in ceramica	210	186	313.6	Meccanica generale	423	404
248.1	Produzione materiali refrattari, in ceramica per usi tecnici e industriali	81	79	314	Costruzione e installazione carpenteria metallica	941	918
248.2	Produzione ceramica uso domestico	92	71	314.1	Carpenteria metallica	516	505
248.3	Produzione piastrelle per pavimenti	26	25	314.2	Costruzione porte, finestre, ecc.	425	413
248.4	Produzione oggetti igienico-sanitari in terraglia, vitreous china	11	11	315	Costruzione installazione caldaie e serbatoi	20	19
				316	Costruzione utensili in metallo	229	211
				316.1	Utensili per uso domestico, per arti, mestieri e per l'agricoltura	48	41
				316.2	Articoli da serramenta e ferramenta	47	45
				316.3	Imballaggi metallici	14	13
				316.4	Apparecchi termici non elettrici	40	38
				316.5	Mobili metallici	28	26

*segue TAV. 41* — **Popolazione residente attiva in condizione professionale per sesso, ramo, classe, sottoclasse e categoria di attività economica**

N. CLASSIFICAZIONE	RAMI, CLASSI, SOTTOCLASSI E CATEGORIE DI ATTIVITÀ ECONOMICA	MF	M	N. CLASSIFICAZIONE	RAMI, CLASSI, SOTTOCLASSI E CATEGORIE DI ATTIVITÀ ECONOMICA	MF	M
316.6	Stoviglie, vasellame, posateria, accessori casalinghi	14	11	343.1	Apparecchiature elettriche per mezzi trasporto terrestre, aereo e navale	36	22
316.7	Armi leggere e munizioni	4	4	343.2	Altre apparecchiature elettriche uso industriale	39	32
316.8	Altri articoli metallici	34	33	343.3	Costruzione di pile e accumulatori	8	5
319	Officine meccaniche n.a.c.	1.482	1.456	343.4	Riparazione macchinari elettrici uso industriale	59	54
319.1	Officine di lattonieri e fabbri	896	885	344	Costruzione apparecchi elettrici misura, per telecomunicazioni e elettromedicali	42	38
319.2	Officine riparazione macchine agricole	586	571	344.1	Apparecchi misura elettrici e elettronici	10	8
<b>32</b>	<b>Industria costruzione installazione macchine e materiale meccanico</b>	<b>900</b>	<b>860</b>	344.2	Apparecchi elettrici per telecomunicazioni	31	30
321	Macchine e attrezzature agricole	170	164	344.3	Apparecchi elettromedicali	1	—
322	Macchine utensili lavorazione metalli; utensileria per macchine operatrici	103	97	345	Costruzione apparecchi radio, televisori, elettroacustici, componenti elettronici	38	34
322.1	Macchine utensili lavorazione metalli	85	80	345.1	Radio, tv, apparecchi elettroacustici	25	23
322.2	Utensileria macchine operatrici	18	17	345.2	Incisione, edizione, stampa dischi	1	1
323	Macchine tessili	11	10	345.3	Sistemi controllo processi industriali	3	3
324	Macchine per industrie alimentari e chimiche	22	22	345.4	Componenti elettronici	9	7
324.1	Macchine industrie alimentari	3	3	346	Costruzione apparecchi elettrodomestici	33	28
324.2	Macchine per industrie chimiche, petrolchimiche e petrolifere	12	12	347	Materiale elettrico di illuminazione	40	15
324.3	Macchine automatiche per dosatura, confezione e imballaggio	3	3	348	Montaggio, riparazione di impianti elettrici ed elettronici	700	674
324.4	Macchine per lavorazione materie plastiche e gomma	4	4	348.1	Lavori di impianto tecnico	467	451
325	Macchine per industria estrattiva e lavorazione minerali non metalliferi; impianti sollevamento	178	171	348.2	Montaggio, altri lavori impianto tecnico	168	158
325.1	Macchine per miniere, genio civile e per edilizia	117	111	348.3	Riparazione apparecchi elettrici, elettronici	65	65
325.2	Macchine e apparecchi per industrie metalsiderurgiche e fonderie	26	26	<b>35</b>	<b>Industria costruzione, montaggio autoveicoli, carrozzerie e accessori</b>	<b>515</b>	<b>472</b>
325.3	Apparecchi sollevamento e trasporto	35	34	351	Costruzione montaggio autoveicoli e motori	232	221
326	Costruzione organi di trasmissione	219	209	352	Costruzione carrozzerie e rimorchi	50	49
326.1	Costruzione ingranaggi e altri organi	215	205	353	Costruzione parti, accessori autoveicoli	233	202
326.2	Costruzione di cuscinetti	4	4	<b>36</b>	<b>Costruzione altri mezzi di trasporto</b>	<b>519</b>	<b>477</b>
327	Macchine lavorazione legno, carta, cuoio, calzature; apparecchiature sanitarie	29	27	361	Costruzione e riparazione di navi	27	27
327.1	Macchine per lavorazione legno	7	6	361.1	Cantieri navali per costruzioni metalliche	21	21
327.2	Macchine per industria della carta e grafica	2	2	361.2	Picchettaggio, carenaggio natanti	2	2
327.3	Macchine per industria pelli, cuoio, calzature	3	2	361.3	Cantieri demolizione navi	4	4
327.4	Apparecchiature igienico-sanitarie e macchine per lavanderie e stierie	17	17	362	Costruzione materiale rotabile per servizio pubblico	443	405
328	Costruzione, installazione, riparazione altre macchine	168	160	362.1	Locomotive, elettrotreni, tram, altro materiale da trazione	425	389
328.1	Motori a combustione interna	29	26	362.2	Riparazione materiale rotabile, ferroviario e tranviario	18	16
328.2	Turbine idrauliche, termiche, altre macchine per energia meccanica	5	5	363	Costruzione e montaggio cicli e loro parti	27	24
328.3	Compressori, pompe e simili	4	4	363.1	Costruzione e montaggio cicli, motocicli	19	17
328.4	Forni industriali non elettrici	1	1	363.2	Costruzione accessori e pezzi per cicli	8	7
328.5	Materiale per saldatura non elettrica	3	2	364	Costruzione e riparazione aeronavi	16	15
328.6	Rubinetterie, valvolame e simili	3	3	365	Costruzione mezzi trasporto n.a.c.	6	6
328.7	Bilance, macchine automatiche per vendita	—	—	<b>37</b>	<b>Industria costruzione strumenti precisione, medici, ottici; orologeria</b>	<b>75</b>	<b>59</b>
328.8	Materiale meccanico n.a.c.	50	48	371	Costruzione e riparazione strumenti precisione	32	27
328.9	Riparazione apparecchi riscaldamento, idraulici, gas, frigoriferi, ascensori	73	71	371.1	Contatori per gas, liquidi, apparecchi misura, controllo e regolazione	13	9
<b>33</b>	<b>Costruzione, installazione, riparazione macchine ufficio e impianti elaboraz. dati</b>	<b>33</b>	<b>29</b>	371.2	Strumenti per navigazione, idrologia, geofisica e meteorologia	5	5
330	Costruzione, installazione, riparazione macchine ufficio e impianti per elaborazione dati	33	29	371.3	Strumenti per disegno e calcolo, per laboratorio e materiale didattico	9	8
330.1	Costruzione macchine ufficio e per elaborazione dati	32	28	371.4	Riparazione strumenti scientifici	5	5
330.2	Riparazione macchine ufficio, elaboratori, registratori di cassa e simili	1	1	372	Costruzione apparecchi medico-chirurgici	25	20
<b>34</b>	<b>Costruzione, installazione impianti, riparazione materiale elettrico ed elettronico</b>	<b>1.633</b>	<b>1.259</b>	372.1	Apparecchi medico-chirurgici, veterinari, strumenti odontoiatrici	4	3
341	Produzione fili e cavi elettrici	24	21	372.2	Apparecchi per protesi ed ortopedia	21	17
342	Costruzione motori, generatori, altro materiale elettrico	614	336	373	Costruzione strumenti ottici e fotografici	5	4
343	Costruzione apparecchiature elettriche per mezzi trasporto; pile e accumulatori	142	113	373.1	Armature e montature per occhiali	5	4
				373.2	Lenti e strumenti ottici di precisione	—	—
				373.3	Apparecchiature fotografiche e cinematografiche	—	—
				373.4	Riparazione strumenti ottici e fotocinematografici	—	—
				374	Costruzione orologi	13	8

segue TAV. 41 — Popolazione residente attiva in condizione professionale per sesso, ramo, classe, sottoclasse e categoria di attività economica

N. CLASSIFICAZIONE	RAMI, CLASSI, SOTTOCLASSI E CATEGORIE DI ATTIVITÀ ECONOMICA	MF	M	N. CLASSIFICAZIONE	RAMI, CLASSI, SOTTOCLASSI E CATEGORIE DI ATTIVITÀ ECONOMICA	MF	M
<b>4</b>	<b>Industrie manifatturiere alimentari, tessili, pelli, cuoio, abbigliamento, legno, mobilio e altre industrie manifatturiere</b>	<b>9.673</b>	<b>6.283</b>	432.2	Tessitura del cotone	36	19
				432.3	Filatura - tessitura cotone e simili	65	26
				433	Industria seta, fibre chimiche e assimilate	318	280
<b>41</b>	<b>Industrie alimentari di base</b>	<b>1.357</b>	<b>1.000</b>	433.1	Filatura seta, fibre chimiche e assimilate	153	138
411	Industria grassi vegetali e animali	61	50	433.2	Tessitura della seta, fibre chimiche	165	142
411.1	Margarina; idrogenazione senza solventi dei grassi animali e vegetali	16	15	434	Industria canapa, lino, ramiè	44	25
411.2	Produzione olio di oliva	35	27	434.1	Macerazione canapa e lino	14	8
411.3	Produzione olio semi e frutti oleosi	10	8	434.2	Filatura della canapa, lino e ramiè; produzione di cucirini	15	11
412	Industria macellazione del bestiame, preparazione, conservazione carne	64	47	434.3	Tessitura canapa, lino e ramiè	7	2
412.1	Macellazione del bestiame	15	13	434.4	Filatura - tessitura della canapa, lino, ramiè e fibre dure	8	4
412.2	Trasformazione industriale e conservazione carne	49	34	435	Industria della juta	11	4
413	Industria casearia	154	113	435.1	Filatura della juta	4	2
413.1	Trattamento igienico del latte	56	39	435.2	Tessitura della juta	4	1
413.2	Trasformazione del latte	98	74	435.3	Filatura - tessitura della juta	3	1
414	Trasformazione e conservazione di frutta, ortaggi e funghi	60	39	436	Industria maglia, maglieria, calze	509	100
415	Lavorazione, conservazione pesce e altri prodotti alimentari marini	2	2	436.1	Produzione calze	61	13
416	Industria lavorazione granaglie	124	109	436.2	Produzione tessuti a maglia	89	33
416.1	Molitura dei cereali	111	97	436.3	Altri articoli di maglieria	359	54
416.2	Pilatura e altre lavorazioni di semi	13	12	437	Industria perfezionamento tessili	199	91
417	Industria delle paste alimentari	353	259	438	Industria produzione arazzi e tappeti	123	107
418	Industria prodotti amidacei	—	—	438.1	Produzione tappeti e moquettes	119	105
419	Panificazione, pasticceria, biscotti	539	381	438.2	Produzione linoleum, tele cerate	4	2
419.1	Produzione di pane	454	331	439	Altre industrie tessili	299	110
419.2	Produzione di pasticceria	71	43	439.1	Produzione di feltri battuti	19	9
419.3	Fette biscottate, biscotti	14	7	439.2	Stoffe non tessute, murali	67	33
<b>42</b>	<b>Industria zucchero, bevande, altri prodotti alimentari e tabacco</b>	<b>750</b>	<b>613</b>	439.3	Nastri, fettucce e stringhe	15	10
420	Produzione e raffinazione zucchero	383	347	439.4	Nastri, fettucce e stringhe	12	6
421	Industria cacao, caramelle, gelati	41	26	439.5	Manufatti e tessuti elastici	1	1
421.1	Cacao, cioccolato, caramelle	30	16	439.6	Cordami e spaghi	112	43
421.2	Produzione di gelati	11	10	439.7	Articoli tessili diversi	11	6
422	Produzione alimentare per zootecnia	5	5	439.8	Tubetti, rocchetti, bobine, scardassi	11	1
423	Prodotti alimentari vari	49	39	439.9	Tulli, pizzi e merletti	51	1
423.1	Preparazione caffè, the e succedanei	11	8		Produzione di ricami		
423.2	Estratti alimentari e affini	6	5	<b>44</b>	<b>Industrie pelli e cuoio</b>	<b>100</b>	<b>78</b>
423.3	Dolcificanti, budini, creme, lieviti artificiali	4	4	441	Concia, tintura pelli e cuoio	64	59
423.4	Prodotti dietetici e alimenti prima infanzia	8	7	442	Produzione articoli cuoio e affini	36	19
423.5	Prodotti alimentari n.a.c.	16	12	442.1	Marrocchineria, articoli in cuoio	35	19
423.6	Produzione di alimenti surgelati	4	3	442.2	Produzione guanti in pelle	1	—
424	Alcool etilico, acquaviti, liquori	25	22	<b>45</b>	<b>Industria calzature, abbigliamento e biancheria per la casa</b>	<b>1.844</b>	<b>534</b>
424.1	Produzione alcool etilico	5	5	451	Produzione a macchina di calzature	119	86
424.2	Produzione di acquaviti	1	1	451.1	Calzature e pantofole	114	82
424.3	Liquori e altre bevande alcoliche	19	16	451.2	Parti e accessori per calzature	5	4
425	Industria del vino	41	35	452	Produzione a mano di calzature	39	39
425.1	Produzione e conservazione vini	12	11	453	Confezione in serie articoli abbigliamento	824	169
425.2	Vini spumanti, altri vini speciali	29	24	453.1	Articoli vestiario in pelle	68	12
427	Industria della birra e del malto	11	8	453.2	Vestiario esterno donna e bambini	198	33
428	Industria idrominerale e analcolici	151	114	453.3	Vestiario esterno uomo e ragazzo	125	38
428.1	Imbottigliamento acque minerali naturali	127	95	453.4	Vestiario esterno speciale	50	5
428.2	Bevande analcoliche, acque gassate	24	19	453.5	Camicie, biancheria uomo e ragazzo	204	31
429	Industria del tabacco	44	17	453.6	Biancheria per donna, corsetteria	19	4
429.1	Stagionatura, manipolazione foglie tabacco	28	11	453.7	Cappelli	6	3
429.2	Lavorazione e confezione tabacchi	16	6	453.8	Accessori per abbigliamento	95	37
<b>43</b>	<b>Industrie tessili</b>	<b>2.581</b>	<b>1.337</b>	453.9	Altre attività per abbigliamento	59	6
431	Industria laniera	901	519	454	Confezione su misura vestiario, biancheria	740	194
431.1	Slanatura	64	25	454.1	Confezione su misura vestiario, modisteria	714	187
431.2	Preparazione fibre di lana e simili	186	103	454.2	Confezione biancheria su misura	26	7
431.3	Filatura, ritorcitura della lana e preparazione in gomitolli e matasse	263	197	455	Confezione altri articoli tessili	105	41
431.4	Tessitura lana e altre fibre tessili	132	78	455.1	Biancheria per arredamento	45	3
431.5	Filatura - tessitura lana e simili	256	116	455.2	Articoli in materie tessili n.a.c.	60	38
432	Industria cotoniera	177	101	456	Confezioni di pellicce	17	5
432.1	Filatura, torcitura cotone e simili	76	56	<b>46</b>	<b>Industrie legno e mobile in legno</b>	<b>1.731</b>	<b>1.651</b>
				461	Segazione, preparazione industriale legno	125	122
				462	Produzione prodotti semifiniti in legno	32	29
				463	Produzione in serie carpenteria, falegnameria, pavimenti in legno	1.228	1.209



*segue TAV. 41* — **Popolazione residente attiva in condizione professionale per sesso, ramo, classe, sottoclasse e categoria di attività economica**

N. CLASSIFICAZIONE	RAMI, CLASSI, SOTTOCLASSI E CATEGORIE DI ATTIVITÀ ECONOMICA	MF	M	N. CLASSIFICAZIONE	RAMI, CLASSI, SOTTOCLASSI E CATEGORIE DI ATTIVITÀ ECONOMICA	MF	M
463.1	Laboratori falegnameria, carpenteria	1.031	1.020	503.1	Impianti riscaldamento e condizionamento, idrico - sanitari, distribuzione gas	1.316	1.283
463.2	Falegnameria industriale per edilizia	193	186	503.2	Impianti elettrici per l'edilizia	648	634
463.3	Carpenteria navale in legno	4	3	504	Attività di finiture dell'edilizia	807	799
464	Costruzione imballaggi in legno	15	9	<b>6</b>	<b>Commercio, pubblici esercizi, alberghi; riparazioni beni consumo e veicoli</b>	<b>22.772</b>	<b>15.501</b>
465	Costruzione altri oggetti in legno	97	85	<b>6A</b>	<b>Commercio, pubblici esercizi, alberghi</b>	<b>19.057</b>	<b>11.832</b>
465.1	Costruzione e riparazione veicoli in legno e di parti in legno di autoveicoli	8	8	<b>61</b>	<b>Commercio ingrosso (escluso recupero)</b>	<b>1.960</b>	<b>1.515</b>
465.2	Costruzione oggetti vari in legno	45	41	611	Materie prime agricole, animali vivi, materie prime tessili, semilavorati	247	204
465.3	Laboratori di cornici e vetrai	44	36	611.1	Cereali e legumi secchi	101	78
466	Produzione articoli in sughero, paglia, vimini; spazzole e pennelli	10	9	611.2	Sementi, foraggi, piante officinali	25	23
466.1	Produzione articoli in sughero	1	1	611.3	Fertilizzanti, concimi	36	34
466.2	Produzione articoli in paglia, giunco, vimini	7	6	611.4	Fiori e piante	13	7
466.3	Produzione spazzole, scope e pennelli	2	2	611.5	Animali vivi	31	30
467	Industria mobile, arredamento legno	224	188	611.6	Fibre tessili, gregge e semilavorate	22	22
467.1	Costruzione mobili vari in legno	176	148	611.7	Cuoio, pelli gregge e lavorate	7	6
467.2	Mobili e arredamenti in giunco, vimini, canne	5	4	611.8	Pelli gregge e conciate per pellicce	2	2
467.3	Produzione materassi di ogni tipo	17	12	611.9	Tabacco greggio	10	2
467.4	Lucidatura, laccatura, doratura mobili; restauro mobili	26	24	612	Combustibili, minerali, prodotti chimici	152	134
<b>47</b>	<b>Industrie carta; stampa, editoria</b>	<b>502</b>	<b>405</b>	612.1	Prodotti petroliferi e lubrificanti	95	85
471	Produzione carta e cartone	112	91	612.2	Combustibili solidi	17	13
472	Trasformazione carta, cartone; fabbricazione articoli carta, cartone, ovatta	74	49	612.3	Metalli ferrosi semilavorati	16	14
473	Stampa e industrie affini	290	243	612.4	Minerali	2	1
473.1	Stampa giornali, quotidiani	21	19	612.5	Metalli non ferrosi e prodotti semilavorati	1	1
473.2	Altri stabilimenti di arti grafiche	237	196	612.6	Prodotti chimici industriali, oli, grassi, gomma greggia	21	20
473.3	Legatorie e rilegatorie	23	21	613	Legname, materiale da costruzione, articoli per installazione	297	251
473.4	Industrie collegate alla stampa	9	7	613.1	Legname, semilavorati legno, legno artificiale	54	48
474	Editoria	26	22	613.2	Materiali da costruzione	234	196
<b>48</b>	<b>Industrie gomma e materie plastiche</b>	<b>626</b>	<b>510</b>	613.3	Articoli per installazioni	8	6
481	Industria della gomma	193	167	613.4	Vetro piano	1	1
481.1	Produzione di pneumatici	62	55	614	Macchine, attrezzature e veicoli	194	158
481.2	Produzione altri articoli in gomma	131	112	614.1	Macchine utensili per metallo, legno	11	9
482	Ricostruzione, vulcanizzazione, riparazione pneumatici	85	83	614.2	Macchine per costruzioni edili	23	19
483	Industria prodotti materie plastiche	348	260	614.3	Macchine per industria tessile	7	6
<b>49</b>	<b>Industrie manifatturiere diverse</b>	<b>182</b>	<b>155</b>	614.4	Macchine e attrezzature per ufficio	11	9
491	Produzione oreficeria, argenteria, bigiotteria, taglio pietre preziose	20	20	614.5	Macchine, utensileria e attrezzature per industria, commercio, navigazione	12	9
491.1	Oreficeria, argenteria e monete	15	15	614.6	Macchine, accessori, attrezzi agricoli	78	62
491.2	Lavorazione pietre dure e preziose	5	5	614.7	Veicoli e accessori	52	44
492	Costruzione strumenti musicali	5	1	615	Mobili, elettrodomestici, apparecchi radio - televisivi, casalinghi, ferramenta	173	132
493	Laboratori foto-cinematografici	88	72	615.1	Mobili legno, metallo, materie sintetiche	34	25
493.1	Sviluppo, stampa films cinematografici	5	5	615.2	Articoli in ferro e altri metalli	31	26
493.2	Sincronizzazione e doppiaggio films	17	14	615.3	Apparecchi radio-televisivi, strumenti musicali	13	12
493.3	Laboratori fotografici	66	53	615.4	Materiali radioelettrici, telefonici	15	11
494	Costruzione giocattoli, articoli sportivi	7	6	615.5	Apparecchi elettrodomestici	28	20
494.1	Costruzione di giochi	1	1	615.6	Porcellane, vetriere e casalinghi	29	19
494.2	Costruzione giocattoli e loro parti	4	4	615.7	Vernici e colori	10	9
494.3	Costruzione articoli sportivi	2	1	615.8	Carte da parati e stucchi	8	5
495	Altre industrie manifatturiere n.a.c.	29	28	615.9	Mobili ed oggetti arredamento in canna, vimini, giunco, sughero, paglia	5	5
496	Industria del confezionamento	33	28	616	Prodotti tessili, abbigliamento, calzature, articoli in cuoio e pelli	163	90
496.1	Confezionamento di generi alimentari	25	22	616.1	Vestitiario, cappelli, ombrelli	81	41
496.2	Confezionamento generi non alimentari	8	6	616.2	Pellicce	—	—
<b>5</b>	<b>Industrie costruzioni, installazioni di impianti per l'edilizia</b>	<b>36.960</b>	<b>36.430</b>	616.3	Tessuti per abbigliamento e arredamento	19	11
<b>50</b>	<b>Edilizia e genio civile</b>	<b>36.960</b>	<b>36.430</b>	616.4	Camicie, biancheria per uso personale, maglieria e simili	16	9
501	Costruzioni edili - restauro e manutenzione fabbricati	28.740	28.343	616.5	Articoli per merceria e passamaneria	37	21
501.1	Costruzione immobili per abitazione	28.209	27.822	616.6	Calzature e accessori calzature	5	4
501.2	Attività ausiliarie costruzioni	531	521	616.7	Pelletterie	2	2
502	Genio civile	5.449	5.371	616.8	Articoli tessili per la casa, tappeti e materassi	3	2
502.1	Costruzione strade e lavori in terra	3.728	3.668	617	Prodotti alimentari, bevande, tabacco	569	438
502.2	Costruzione opere specializzate	1.721	1.703				
503	Installazione impianti per edilizia	1.964	1.917				



segue TAV. 41 — Popolazione residente attiva in condizione professionale per sesso, ramo, classe, sottoclasse e categoria di attività economica

N. CLASSIFICAZIONE	RAMI, CLASSI, SOTTOCLASSI E CATEGORIE DI ATTIVITÀ ECONOMICA	MF	M	N. CLASSIFICAZIONE	RAMI, CLASSI, SOTTOCLASSI E CATEGORIE DI ATTIVITÀ ECONOMICA	MF	M
617.1	Prodotti ortofrutticoli	88	67	644.2	Erboristerie	12	8
617.2	Carni fresche, congelate, surgelate; salumi, pollame, selvaggina e uova	55	39	644.3	Profumeria, prodotti igiene personale	88	35
617.3	Latte, burro e formaggi	45	38	644.4	Colori e vernici	64	41
617.4	Oli e grassi alimentari	22	19	645	Articoli d'abbigliamento	1.703	708
617.5	Bevande alcoliche e analcoliche	122	95	645.1	Confezioni uomo e ragazzo	569	274
617.6	Caffè, the, cacao e spezie	13	10	645.2	Confezioni donna e ragazza	283	97
617.7	Prodotti ittici, freschi e surgelati	6	5	645.3	Confezioni per bambini	104	27
617.8	Altri prodotti alimentari n.a.c. e generi di monopolio	108	82	645.4	Stoffe per abbigliamento	172	86
617.9	Commercio ingrosso despecializzato	110	83	645.5	Biancheria, camicie, cappelli, ombrelli	265	115
618	Prodotti farmaceutici, sanitari, di bellezza e detersivi	86	58	645.6	Mercerie e ricami	290	98
618.1	Prodotti farmaceutici	62	41	645.7	Pellicce e pelli per pellicceria	20	11
618.2	Strumenti e apparecchi sanitari	6	4	646	Calzature e pelletteria	372	218
618.3	Articoli di profumeria	5	4	646.1	Calzature, articoli per calzolerie	355	212
618.4	Saponi, detersivi e simili	13	9	646.2	Articoli pelletteria e da viaggio	17	6
619	Altri prodotti non alimentari	79	50	647	Tessuti per arredamento	135	80
619.1	Carta, cartone, articoli di cartoleria	34	21	647.1	Tessuti per arredamento e tappeti	92	62
619.2	Libri	5	4	647.2	Biancheria da tavola e da casa	43	18
619.3	Articoli per fotografia, cinema, ottica e strumenti scientifici	3	1	648	Mobili, apparecchi, materiali per casa	1.379	951
619.4	Orologi e articoli di gioielleria	21	13	648.1	Mobili in legno, vimini; materassi	361	274
619.5	Giocattoli	3	2	648.2	Casalinghi, ceramica, vetreria	216	138
619.6	Articoli sportivi	2	1	648.3	Elettrodomestici, macchine da cucire	352	244
619.7	Prodotti non alimentari n.a.c.	11	8	648.4	Apparecchi radio, televisori, dischi, registratori; articoli illuminazione	129	93
<b>62</b>	<b>Commercio all'ingrosso di materiali vari da recupero</b>	<b>50</b>	<b>42</b>	648.5	Semilavorati in legno e articoli plastica	13	9
621	Rottami metallici	26	24	648.6	Negozi ferramenta e casseforti	198	130
622	Altri prodotti di raccolta	24	18	648.7	Articoli diversi per uso domestico	110	63
<b>63</b>	<b>Intermediari del commercio</b>	<b>499</b>	<b>436</b>	649	Carte da parati, sanitari, strumenti musicali, articoli da regalo, oggetti d'arte	390	234
631	Materie prime agricole, animali vivi, materie prime tessili, semilavorati	54	47	649.1	Carta da parati e stucchi	25	15
632	Combustibili, minerali, prodotti chimici per tecnica e industria	41	33	649.2	Articoli sanitari e da costruzione	188	134
633	Legname e materiale da costruzione	37	32	649.3	Strumenti musicali e accessori	8	4
634	Macchine e materiale per industria, commercio, navigazione e agricoltura	50	40	649.4	Articoli regalo, bigiotteria	152	71
635	Mobili, articoli casa, ferramenta	48	42	649.5	Antiquariato, oggetti d'arte e culto	17	10
636	Prodotti tessili, abbigliamento, calzature, articoli in cuoio	31	25	<b>65</b>	<b>Commercio minuto veicoli, natanti, carburanti, libri, articoli vari</b>	<b>1.936</b>	<b>1.291</b>
637	Alimentari, bevande, tabacco	129	123	651	Automobili, motocicli, natanti	442	357
638	Commercio specializzato altri prodotti	59	51	651.1	Autoveicoli	280	226
639	Attività associate senza prevalenza	50	43	651.2	Cicli e motocicli	33	21
<b>64</b>	<b>Commercio al minuto prodotti alimentari, abbigliamento, casa; farmacie</b>	<b>10.416</b>	<b>5.612</b>	651.3	Pezzi staccati, accessori autoveicoli, motocicli e cicli	124	106
641	Prodotti ortofrutticoli, lattiero caseari; carne, pesce, pasticceria	4.597	2.558	651.4	Natanti ed accessori	5	4
641.1	Frutta, legumi e patate	715	470	652	Carburanti e lubrificanti	263	230
641.2	Latte, prodotti lattiero caseari	153	85	653	Libri, giornali, articoli per ufficio	277	150
641.3	Negozi di carni fresche e congelate	970	719	653.1	Libri nuovi e usati	88	49
641.4	Negozi di carni equine	43	30	653.2	Quotidiani e periodici	78	38
641.5	Pesci, crostacei, molluschi	48	37	653.3	Articoli cancelleria e per ufficio	64	33
641.6	Pollame, selvaggina e uova	62	33	653.4	Mobili, macchine, attrezzature ufficio	42	27
641.7	Pane con e senza forno, vendita di prodotti alimentari e non alimentari	378	201	653.5	Francobolli, articoli da collezione	5	3
641.8	Pasticceria e dolciumi, confetteria	233	163	654	Altri articoli n.a.c.	708	442
641.9	Prodotti alimentari vari	1.995	820	654.1	Materiale ottico, fotocinematografico, strumenti di precisione	94	63
642	Bevande, oli, altri prodotti alimentari n.a.c.; tabaccherie	1.302	578	654.2	Orologi, gioielleria, argenteria	176	112
642.1	Bevande e olio	154	84	654.3	Giocattoli	38	22
642.2	Tabacchi e altri generi monopolio	396	161	654.4	Articoli sportivi, armi e munizioni	51	26
642.3	Altri prodotti alimentari	133	71	654.5	Fiori e piante	82	41
642.4	Alimentare despecializzato	619	262	654.6	Animali vivi, forniture per animali	27	18
643	Farmacie	327	173	654.7	Prodotti agricoltura e giardinaggio	109	78
644	Articoli sanitari, prodotti bellezza	211	112	654.8	Combustibili	77	50
644.1	Articoli medicali, chirurgici, ortopedici	47	28	654.9	Altri commerci specializzati	54	32
				655	Articoli di occasione	14	9
				656	Prodotti diversi con prevalenza di prodotti non alimentari	232	103
				656.1	Grandi magazzini	143	56
				656.2	Altri negozi despecializzati	89	47
				<b>66</b>	<b>Publici esercizi ed esercizi alberghieri</b>	<b>4.196</b>	<b>2.936</b>
				661	Ristoranti	1.393	1.081
				662	Bar con e senza spettacolo	1.670	1.056

segue TAV. 41 — Popolazione residente attiva in condizione professionale per sesso, ramo, classe, sottoclasse e categoria di attività economica

N. CLASSIFICAZIONE	RAMI, CLASSI, SOTTOCLASSI E CATEGORIE DI ATTIVITÀ ECONOMICA	MF	M	N. CLASSIFICAZIONE	RAMI, CLASSI, SOTTOCLASSI E CATEGORIE DI ATTIVITÀ ECONOMICA	MF	M
664	Mense	45	28	790.1	Amministrazione poste e telecomunicazioni	1.730	1.338
665	Esercizi alberghieri	1.031	763	790.2	Servizi postelegrafonici, in appalto o concessione	63	49
665.1	Alberghi con ristorante; locande	938	709	790.3	Servizi telefonici di stato, in appalto, in concessione; servizi di telecomunicazione	673	571
665.2	Alberghi senza ristorante	70	43	<b>8</b>	<b>Credito e assicurazione, servizi alle imprese; noleggio</b>	<b>4.537</b>	<b>3.681</b>
665.3	Pensioni	23	11	<b>8A</b>	<b>Credito e assicurazione</b>	<b>1.773</b>	<b>1.391</b>
666	Vagoni letto e ristorante	2	2	<b>81</b>	<b>Istituti di credito</b>	<b>1.514</b>	<b>1.243</b>
667	Esercizi alberghieri complementari	55	6	811	Autorità bancarie centrali	85	69
667.1	Ostelli gioventù e rifugi alpini	2	1	812	Altre istituzioni monetarie	1.387	1.140
667.2	Campeggi e caravanning	4	3	812.1	Istituti credito di diritto pubblico	442	345
667.3	Centri di vacanze e case per vacanze	—	—	812.2	Altre aziende di credito e istituti centrali di categoria	945	795
667.4	Colonie, case riposo, altri esercizi alberghieri complementari	49	2	813	Istituzioni finanziarie e controllo	42	34
<b>6B</b>	<b>Riparazioni beni consumo e veicoli</b>	<b>3.715</b>	<b>3.669</b>	813.1	Istituti credito speciale	11	10
<b>67</b>	<b>Riparazioni beni consumo e veicoli</b>	<b>3.715</b>	<b>3.669</b>	813.2	Imprese prestiti e finanziamento	12	7
671	Riparazioni autoveicoli e biciclette	3.286	3.258	813.3	Società fiduciarie e investimento	6	6
671.1	Riparazioni di autoveicoli	2.504	2.481	813.4	Società gestione fondi investimento	2	2
671.2	Riparazioni carrozzerie autoveicoli	748	743	813.5	Società di controllo	11	9
671.3	Riparazioni motoveicoli e biciclette	34	34	<b>82</b>	<b>Assicurazione</b>	<b>259</b>	<b>148</b>
672	Riparazioni calzature, articoli cuoio	132	129	821	Istituti di assicurazione mista	120	73
673	Riparazioni elettrodomestici, radio, televisori, giradischi, fonografi	147	144	822	Assicurazione vita, capitalizzazione	13	9
674	Riparazioni orologi e gioiellerie	46	41	823	Assicurazione danni, malattie, rischi	126	66
675	Riparazioni n.a.c.	104	97	<b>8B</b>	<b>Servizi prestati ad imprese; noleggio</b>	<b>2.764</b>	<b>2.290</b>
<b>7</b>	<b>Trasporti e comunicazioni</b>	<b>8.076</b>	<b>7.414</b>	<b>83</b>	<b>Ausiliari finanziari e assicurazioni, affari immobiliari; servizi a imprese</b>	<b>2.712</b>	<b>2.244</b>
<b>71</b>	<b>Ferrovie</b>	<b>1.645</b>	<b>1.586</b>	831	Ausiliari finanziari	9	8
710	Ferrovie	1.645	1.586	832	Ausiliari assicurazioni	83	49
710.1	Ferrovie dello stato	1.203	1.162	833	Imprese immobiliari compravendita immobili	1	1
710.2	Ferrovie in concessione	383	368	834	Agenzie mediazione compravendita e locazione immobili e terreni	10	10
710.3	Servizi ausiliari ferrovie, appalto	59	56	835	Consulenti legali	497	392
<b>72</b>	<b>Altri trasporti terrestri</b>	<b>3.283</b>	<b>3.231</b>	836	Contabilità, consulenza fiscale	293	174
721	Metropolitane, tranvie, autobus	513	504	837	Servizi tecnici	1.149	1.086
722	Trasporti su strada di viaggiatori	656	647	837.1	Studi tecnici e affini	1.136	1.074
723	Trasporti su strada di merci	2.098	2.064	837.2	Analisi chimiche e merceologiche	13	12
724	Trasporti per condotta	12	12	838	Pubblicità e pubbliche relazioni	59	40
725	Trasporti con impianti a fune	4	4	838.1	Agenzie pubblicità e pubbliche relazioni	53	36
<b>73</b>	<b>Trasporti fluviali, lacuali, lagunari</b>	<b>12</b>	<b>12</b>	838.2	Servizi di pubblicità aerea	6	4
730	Trasporti fluviali, lacuali, lagunari	12	12	839	Altri servizi prestati alle imprese	611	484
<b>74</b>	<b>Trasporti marittimi, cabotaggio</b>	<b>96</b>	<b>91</b>	839.1	Studi di mercato	12	6
741	Trasporti marittimi internazionali	54	52	839.2	Studi consulenza organizzativa	107	69
742	Navigazione di cabotaggio	42	39	839.3	Servizi informatica, elaborazione dati	107	64
<b>75</b>	<b>Trasporti aerei</b>	<b>21</b>	<b>18</b>	839.4	Imprese, enti di gestioni esattoriali	111	96
750	Trasporti aerei	21	18	839.5	Agenzie stampa, commerciali e simili	21	9
<b>76</b>	<b>Attività connesse ai trasporti</b>	<b>338</b>	<b>320</b>	839.6	Copisterie	9	3
761	Trasporti terrestri	295	280	839.7	Agenzie distribuzione libri, giornali	16	13
762	Trasporti navigazione interna	14	12	839.8	Servizi gestione di pubblici mercati	2	1
762.1	Attività complementari ai trasporti di navigazione interna	9	7	839.9	Servizi vigilanza e investigazione	226	223
762.2	Servizi ausiliari dei trasporti di navigazione interna	5	5	<b>84</b>	<b>Noleggio di beni mobili</b>	<b>52</b>	<b>46</b>
763	Trasporti marittimi, cabotaggio	17	17	841	Noleggio macchinari agricoli	8	8
763.1	Attività complementari ai trasporti marittimi	11	11	842	Noleggio macchinari per edilizia	4	3
763.2	Servizi ausiliari trasporti marittimi	6	6	843	Noleggio macchinari contabili, calcolatori, registratori di cassa	4	4
764	Trasporti aerei	12	11	844	Noleggio autoveicoli stradali	17	16
764.1	Attività complementari ai trasporti aerei	8	7	845	Noleggio altri mezzi trasporto	5	4
764.2	Servizi ausiliari trasporti aerei	4	4	846	Noleggio beni consumo	13	10
<b>77</b>	<b>Agenzie viaggio, intermediari dei trasporti, magazzini, depositi</b>	<b>215</b>	<b>198</b>	847	Noleggio altri beni mobili	1	1
771	Agenzie di viaggio	15	12	<b>9</b>	<b>Pubblica amministrazione; servizi pubblici e privati</b>	<b>45.357</b>	<b>24.089</b>
772	Intermediari dei trasporti	159	157	<b>9A</b>	<b>Pubblica amministrazione</b>	<b>15.346</b>	<b>11.563</b>
772.1	Servizi portabagagli, facchinaggio	146	144	<b>91</b>	<b>Pubblica amministrazione, difesa nazionale, sicurezza sociale obbligatoria</b>	<b>15.346</b>	<b>11.563</b>
772.2	Spedizionieri e agenzie doganali	13	13	911	Organi costituzionali - amministrazione statale e locale	12.021	8.559
773	Magazzini di deposito, frigoriferi	41	29				
773.1	Magazzini di custodia e deposito	30	18				
773.2	Magazzini frigoriferi conto terzi	11	11				
<b>79</b>	<b>Comunicazioni</b>	<b>2.466</b>	<b>1.958</b>				
790	Comunicazioni	2.466	1.958				

segue TAV. 41 — Popolazione residente attiva in condizione professionale per sesso, ramo, classe, sottoclasse e categoria di attività economica

N. CLASSIFICAZIONE	RAMI, CLASSI, SOTTOCLASSI E CATEGORIE DI ATTIVITÀ ECONOMICA	MF	M	N. CLASSIFICAZIONE	RAMI, CLASSI, SOTTOCLASSI E CATEGORIE DI ATTIVITÀ ECONOMICA	MF	M
911.1	Organi costituzionali	75	45	952.8	Studi radiologia, radioterapia, privati	5	5
911.2	Amministrazione statale centrale e periferica	2.719	1.901	952.9	Altre istituzioni sanitarie private	29	13
911.3	Amministrazione enti locali	9.227	6.613	953	Studi medici privati	461	391
912	Giustizia	396	273	953.1	Studi medici generici e pediatrici	421	359
912.1	Amministrazione giustizia	389	269	953.2	Ambulatori specialistici	40	32
912.2	Ospedali psichiatrici giudiziari	7	4	954	Studi dentistici	47	28
913	Sicurezza nazionale, ordine pubblico	2.080	2.059	955	Attività paramediche indipendenti	76	37
914	Corpo nazionale dei vigili del fuoco	142	128	956	Servizi veterinari	48	47
915	Difesa nazionale	251	249	956.1	Servizi veterinari pubblici	33	33
919	Sicurezza sociale obbligatoria	456	295	956.2	Servizi veterinari privati	15	14
<b>9B</b>	<b>Servizi pubblici e privati</b>	<b>30.011</b>	<b>12.526</b>	<b>96</b>	<b>Altri servizi sociali</b>	<b>1.545</b>	<b>953</b>
<b>92</b>	<b>Servizi igiene pubblica e amministrazione di cimiteri</b>	<b>369</b>	<b>241</b>	961	Assistenza sociale (senza ricovero)	433	122
921	Servizi nettezza urbana, disinfestazione, servizi analoghi	152	150	961.1	Assistenza sociale pubblica	311	91
921.1	Servizi nettezza urbana e servizi analoghi pubblici	118	117	961.2	Assistenza sociale privata	122	31
921.2	Servizi nettezza urbana e servizi analoghi privati	34	33	962	Assistenza sociale (con ricovero)	113	41
922	Amministrazione dei cimiteri	26	26	962.1	Assistenza sociale pubblica	80	33
923	Servizi di pulizia	191	65	962.2	Assistenza sociale privata	33	8
<b>93</b>	<b>Istruzione</b>	<b>18.839</b>	<b>6.499</b>	963	Organizzazioni economiche, associazioni professionali	565	464
931	Istruzione universitaria	162	106	963.1	Organizzazioni economiche	523	432
931.1	Università statali	161	105	963.2	Associazioni professionali	42	32
931.2	Università non statali	1	1	964	Organizzazioni sindacali datori di lavoro	14	10
932	Istruzione primaria e secondaria	15.524	5.835	965	Organizzazioni sindacali lavoratori e altre organizzazioni sindacali	154	127
932.1	Scuole di istruzione primaria, statali	7.201	1.669	965.1	Organizzazioni sindacali dei lavoratori dipendenti	122	98
932.2	Scuole istruzione secondaria primo grado, statali	4.930	2.201	965.2	Altre organizzazioni sindacali	32	29
932.3	Scuole istruzione secondaria secondo grado, statali	3.207	1.896	966	Organizzazioni religiose	162	120
932.4	Scuole di istruzione primaria, non statali	84	19	967	Enti e associazioni turistiche	30	19
932.5	Scuole istruzione secondaria primo grado, non statali	31	16	968	Servizi sociali n.a.c.	74	50
932.6	Scuole istruzione secondaria secondo grado, non statali	71	34	<b>97</b>	<b>Servizi ricreativi e culturali</b>	<b>840</b>	<b>542</b>
933	Scuole formazione professionale	646	416	972	Distribuzione di films	9	5
933.1	Scuole professionali statali	513	333	973	Sale cinematografiche	55	31
933.2	Scuole professionali non statali	133	83	974	Trasmissioni radiofoniche, televisive	235	158
934	Istruzione grado preparatorio	2.333	33	974.1	Radio e televisioni, pubbliche	196	135
934.1	Scuole materne statali	2.012	28	974.2	Radio e televisioni, private	39	23
934.2	Scuole materne non statali	321	5	975	Spettacoli (esclusi cinema e sport)	55	36
935	Professori ed insegnanti indipendenti	20	12	976	Libere professioni artistiche, letterarie	36	27
936	Scuole guida, pilotaggio e simili	154	97	977	Biblioteche, musei, giardini botanici e zoologici	305	181
<b>94</b>	<b>Ricerca e sviluppo</b>	<b>299</b>	<b>258</b>	977.1	Servizi pubblici per attività culturali	244	157
940	Ricerca e sviluppo	299	258	977.2	Servizi privati per attività culturali	61	24
940.1	Enti ricerca e sviluppo, pubblici	264	233	978	Enti, organizzazioni, installazioni sportive	73	70
940.2	Istituti ricerca e sviluppo, privati	35	25	978.1	Enti ed organizzazioni sportive	45	45
<b>95</b>	<b>Sanità e servizi veterinari</b>	<b>5.572</b>	<b>3.037</b>	978.2	Installazioni sportive delle amministrazioni pubbliche	10	9
951	Servizi sanitari (con ricovero)	4.582	2.355	978.3	Installazioni sportive di istituzioni private	5	3
951.1	Ospedali generali pubblici	3.638	1.856	978.4	Attività professionali sportive indipendenti	13	13
951.2	Ospedali specializzati pubblici	158	93	979	Servizi ricreativi n.a.c.	72	34
951.3	Cliniche, policlinici universitari; istituti di cura pubblici	35	15	979.1	Stabilimenti balneari, marittimi, lacuali, fluviali	18	6
951.4	Ospedali psichiatrici pubblici	357	212	979.2	Altri servizi spettacolo e ricreativi	42	22
951.5	Ospedali di lunga degenza pubblici	10	4	979.3	Ricevitorie del lotto, lotterie e concorsi pronostici	11	6
951.6	Case di cura private	77	26	979.4	Insegnanti indipendenti di attività ricreative	1	—
951.7	Case di cura psichiatriche private	290	142	<b>98</b>	<b>Servizi personali</b>	<b>2.525</b>	<b>976</b>
951.8	Case di cura di lunga degenza private	9	5	981	Servizi lavanderia, tintoria e affini	249	53
951.9	Ospedali ecclesiastici privati	8	2	982	Servizi per igiene, estetica persona	1.144	688
952	Altri istituti sanitari senza ricovero	358	179	982.1	Laboratori di parrucchiere ed istituti di bellezza	1.097	659
952.1	Ambulatori, poliambulatori, pubblici	85	47	982.2	Altri servizi per l'igiene e pulizia	47	29
952.2	Stabilimenti idropinici ed idrotermali, pubblici	4	2	983	Studi e laboratori fotografici	83	63
952.3	Centri di igiene mentale pubblici	17	8	983.1	Studi fotografici	81	62
952.4	Laboratori igiene, profilassi, pubblici	30	24	983.2	Servizi di fotografia aerea	2	1
952.5	Altre istituzioni sanitarie pubbliche	112	43	984	Servizi personali n.a.c.	63	50
952.6	Stabilimenti idropinici ed idrotermali, privati	8	6	984.1	Servizi pompe funebri e cremazione	28	25
952.7	Laboratori analisi cliniche, privati	68	31	984.2	Altri servizi personali n.a.c.	35	25
				985	Servizi domestici presso famiglie e convivenze	986	122
				<b>99</b>	<b>Rappresentanze diplomatiche, organizzazioni internazionali, forze armate alleate</b>	<b>22</b>	<b>20</b>
				<b>990</b>	<b>Rappresentanze diplomatiche, organizzazioni internazionali, forze armate alleate</b>	<b>22</b>	<b>20</b>
				<b>TOTALE</b>		<b>199.857</b>	<b>133.141</b>

TAV. 42 - Popolazione residente attiva in condizione professionale per sesso,

A —

N. CLASSIFICAZIONE	GRUPPI E CLASSI DI PROFESSIONI	AGRICOLTURA RAMO 0	INDUSTRIE						
			RAMO 1			RAMO 2	RAMO 3	RAMO 4	RAMO 5
			1. A	1. B	TOTALE				
<b>1</b>	<b>Professioni liberali, tecniche, scientifiche, e assimilate</b>	<b>123</b>	<b>63</b>	<b>276</b>	<b>339</b>	<b>380</b>	<b>230</b>	<b>232</b>	<b>656</b>
1.1	Professori, insegnanti, e assimilati	—	—	—	—	—	—	—	—
1.2	Scrittori, giornalisti, artisti, e assimilati	—	—	—	—	1	—	46	—
1.3	Membri del clero e assimilati	—	—	—	—	—	—	—	—
1.4	Medici, farmacisti, ostetriche, infermieri, tecnici sanitari	—	1	1	2	11	2	5	9
1.5	Magistrati, avvocati, notai	—	—	—	—	—	—	—	—
1.6	Agronomi, veterinari e biologi	96	—	—	—	—	—	2	—
1.7	Fisici, chimici, ingegneri, geometri, periti industriali, disegnatori e cartografi	—	39	64	103	135	106	52	495
1.8	Matematici, statistici, economisti, commercialisti	—	—	14	14	—	1	2	6
1.9	Impiegati tecnici	27	23	197	220	233	121	125	146
<b>2</b>	<b>Professioni amministrative e assimilate</b>	<b>258</b>	<b>24</b>	<b>440</b>	<b>464</b>	<b>529</b>	<b>377</b>	<b>558</b>	<b>1.368</b>
2.1	Imprenditori, direttori imprese e pubblica amministrazione	—	—	2	2	37	32	69	876
2.2	Impiegati amministrativi direttivi e di concetto	158	11	253	264	298	207	315	319
2.3	Impiegati amministrativi con mansioni esecutive	100	13	185	198	194	138	174	173
2.4	Membri dei corpi armati dello stato	—	—	—	—	—	—	—	—
2.5	Membri dei corpi di polizia e sicurezza interna	—	—	—	—	—	—	—	—
<b>3</b>	<b>Professioni inerenti agricoltura, silvicoltura, allevamento bestiame e pesca</b>	<b>54.822</b>	<b>3</b>	<b>—</b>	<b>3</b>	<b>—</b>	<b>2</b>	<b>93</b>	<b>53</b>
3.1	Conduttori e direttori di aziende agricole, forestali e zootecniche	25.710	—	—	—	—	—	—	—
3.2	Lavoratori agricoli, conducenti di macchine agricole, pastori, e assimilati	28.821	—	—	—	—	2	37	53
3.3	Lavoratori forestali e carbonai	263	3	—	3	—	—	56	—
3.4	Pescatori, cacciatori, e assimilati	28	—	—	—	—	—	—	—
<b>4</b>	<b>Professioni inerenti alla estrazione ed alla lavorazione dei minerali e loro prodotti</b>	<b>73</b>	<b>47</b>	<b>135</b>	<b>182</b>	<b>2.162</b>	<b>5.630</b>	<b>398</b>	<b>1.431</b>
4.1	Sondatori, perforatori, minatori, e assimilati	—	23	—	23	185	—	—	270
4.2	Fonditori, laminatori, e assimilati	—	—	—	—	318	322	—	—
4.3	Fabbricanti, tornitori, incisori, orafi, argentieri, assimilati	17	4	49	53	496	3.048	158	180
4.4	Meccanici montatori, riparatori, di precisione, assimilati	56	9	60	69	279	1.195	156	184
4.5	Carpentieri in ferro, saldatori, e assimilati	—	11	26	37	169	1.059	56	783
4.6	Frantumatori, cementieri e operai addetti alla lavorazione dei minerali non metalliferi	—	—	—	—	715	6	28	14
<b>5</b>	<b>Professioni inerenti trasformazione prodotti</b>	<b>162</b>	<b>104</b>	<b>39</b>	<b>143</b>	<b>2.053</b>	<b>103</b>	<b>7.591</b>	<b>1.791</b>
5.1	Panettieri, pastai, dolciari, macellatori, casari, vinificatori, e assimilati	138	—	—	—	—	—	1.105	—
5.2	Selezionatori, condizionatori e confezionatori tabacco	3	—	—	—	—	—	41	—
5.3	Filatori, tessitori, tintori, e assimilati	—	—	—	—	501	—	1.660	—
5.4	Maglieristi, sarti, cappellai, tappezzeri, assimilati	—	—	—	—	—	2	1.951	—
5.5	Conciatori, calzolari, pellettieri, e assimilati	—	—	—	—	—	—	218	—
5.6	Segatori, tornitori, falegnami, mobiliari, assimilati	6	2	10	12	28	53	1.451	1.791
5.7	Analizzatori, petrolieri, gommisti, profumisti e assimilati	—	101	29	130	1.499	31	601	—
5.8	Cartai, tipografi, legatori, fotografi, e assimilati	—	—	—	—	—	3	442	—
5.9	Verificatori, imballatori, e assimilati	15	1	—	1	25	14	122	—
<b>6</b>	<b>Professioni inerenti costruzioni edili e installazione ed esercizio impianti elettricità, gas e acqua</b>	<b>272</b>	<b>66</b>	<b>1.056</b>	<b>1.122</b>	<b>816</b>	<b>1.139</b>	<b>330</b>	<b>30.035</b>
6.1	Capimastri, muratori, decoratori, conduttori di macchine edili, e assimilati	272	13	145	158	533	229	202	28.306
6.2	Elettricisti, elettrotecnici, radiotecnici, assimilati	—	52	768	820	239	831	108	666
6.3	Gasisti, idraulici e termoidraulici	—	1	143	144	44	79	20	1.063
<b>7</b>	<b>Professioni inerenti commercio e pubblici esercizi</b>	<b>27</b>	<b>1</b>	<b>3</b>	<b>4</b>	<b>31</b>	<b>34</b>	<b>150</b>	<b>22</b>
7.1	Esercenti di negozio e assimilati	—	—	—	—	—	—	72	—
7.2	Assistenti vendita, commessi, rappresentanti di commercio, e assimilati	26	—	—	—	17	6	54	—
7.3	Esercenti di alberghi, caffè, e assimilati	—	—	—	—	—	—	—	—
7.4	Portieri, cuochi, camerieri di pubblici esercizi, baristi, assimilati	1	1	3	4	14	28	24	22
<b>8</b>	<b>Professioni inerenti ai trasporti</b>	<b>184</b>	<b>16</b>	<b>40</b>	<b>56</b>	<b>345</b>	<b>128</b>	<b>249</b>	<b>1.544</b>
8.1	Macchinisti ferroviari, conducenti tramvie, autisti, assimilati	127	14	38	52	292	119	136	1.519
8.2	Ufficiali di coperta, motoristi e fuochisti navali, conducenti di imbarcazioni, e assimilati	12	—	—	—	—	—	—	—
8.3	Piloti, motoristi, addetti trasporti aerei n. a. c.	—	—	—	—	—	—	—	—
8.4	Noleggiatori mezzi trasporto, spedizionieri, lavoratori attività ausiliarie trasporti n. a. c.	1	—	—	—	—	—	—	—
8.5	Facchini, altri lavoratori trasporti n. a. c.	44	2	2	4	53	9	113	25
<b>9</b>	<b>Professioni inerenti ai servizi</b>	<b>89</b>	<b>3</b>	<b>62</b>	<b>65</b>	<b>70</b>	<b>65</b>	<b>72</b>	<b>60</b>
9.1	Esercenti e gestori cinema, teatri e simili e di agenzie per la fornitura di servizi	—	—	—	—	—	—	—	—
9.2	Assistenti sociali, interpreti, traduttori, grafologi	—	—	—	—	—	1	1	—
9.3	Indossatori, assistenti volo, guide turistiche, assimilati	—	—	—	—	—	—	—	—
9.4	Barbieri, parrucchieri, smacchiatori, e assimilati	—	—	—	—	—	—	—	—
9.5	Spazzini, pulitori, e assimilati	—	—	1	1	6	4	6	2
9.6	Domestici, portieri, bidelli, guardiani, e assimilati	89	1	61	62	63	53	63	58
9.7	Addetti ai servizi non altrove classificati	—	—	—	—	—	1	—	—
9.9	Professioni non altrove classificabili	—	2	—	2	1	6	2	—
<b>TOTALE</b>		<b>56.010</b>	<b>327</b>	<b>2.051</b>	<b>2.378</b>	<b>6.386</b>	<b>7.708</b>	<b>9.673</b>	<b>36.960</b>

## ramo di attività economica, gruppo e classe di professione

## TOTALE

COMMERCIO RAMO 6			TRASPORTI E COMU- NICAZIONI RAMO 7	CREDITO E ASSICURAZIONE, SERVIZI ALLE IMPRESE, NOLEGGIO RAMO 8			PUBBLICA AMMINISTRAZIONE; SERVIZI PUBBLICI E PRIVATI RAMO 9			TOTALE	di cui disoccupati
6. A	6. B	TOTALE		8. A	8. B	TOTALE	9. A	9. B	TOTALE		
366	20	386	219	57	1.769	1.826	1.621	19.182	20.803	25.194	1.518
—	—	—	—	—	—	—	11	14.438	14.449	14.449	1.277
10	—	10	—	—	25	25	—	232	232	314	30
—	—	—	—	—	—	—	1	111	112	112	—
252	—	252	1	—	1	1	507	3.779	4.286	4.569	63
—	—	—	—	—	379	379	58	3	61	440	1
6	—	6	—	—	53	53	146	112	258	415	15
23	9	32	33	8	1.041	1.049	546	163	709	2.714	91
6	—	6	4	12	223	235	40	22	62	330	6
69	11	80	181	37	47	84	312	322	634	1.851	35
1.063	36	1.099	2.453	1.453	596	2.049	8.827	2.840	11.667	20.822	544
213	—	213	33	47	8	55	30	24	54	1.371	5
537	16	553	964	1.188	343	1.531	3.395	1.461	4.856	9.465	276
313	20	333	1.456	218	244	462	2.633	1.355	3.988	7.216	248
—	—	—	—	—	—	—	204	—	204	204	3
—	—	—	—	—	1	1	2.565	—	2.565	2.566	12
17	—	17	—	—	—	—	358	10	368	55.358	11.247
—	—	—	—	—	—	—	—	—	—	25.710	9
15	—	15	—	—	—	—	350	10	360	29.288	11.212
2	—	2	—	—	—	—	8	—	8	332	24
—	—	—	—	—	—	—	—	—	—	28	2
249	3.141	3.390	138	—	4	4	69	67	136	13.544	980
—	—	—	—	—	—	—	—	—	—	478	48
87	166	253	45	—	—	—	—	—	—	640	55
112	2.278	2.390	79	—	4	4	29	22	51	4.301	236
3	697	700	14	—	—	—	32	34	66	4.478	353
47	—	47	—	—	—	—	8	11	19	2.837	254
669	171	840	3	—	12	12	75	229	304	13.002	753
420	—	420	—	—	—	—	5	7	12	1.675	109
4	—	4	—	—	—	—	—	—	—	48	16
—	—	—	—	—	—	—	—	—	—	2.161	63
95	5	100	—	—	—	—	5	39	44	2.097	143
47	134	181	—	—	—	—	—	—	—	399	12
54	2	56	2	—	—	—	35	18	53	3.452	303
8	26	34	—	—	—	—	9	73	82	2.377	58
27	4	31	—	—	12	12	21	92	113	601	28
14	—	14	1	—	—	—	—	—	—	192	21
91	339	430	582	—	—	—	693	215	908	35.634	4.773
—	—	—	194	—	—	—	470	33	503	30.397	4.406
90	339	429	388	—	—	—	108	137	245	3.726	238
1	—	1	—	—	—	—	115	45	160	1.511	129
15.949	—	15.949	93	109	101	210	127	460	587	17.107	670
10.269	—	10.269	24	—	10	10	—	—	—	10.375	12
1.772	—	1.772	2	109	91	200	1	1	2	2.079	121
1.582	—	1.582	—	—	—	—	—	—	—	1.582	—
2.326	—	2.326	67	—	—	—	126	459	585	3.071	537
401	7	408	4.414	7	36	43	459	172	631	8.002	480
287	7	294	3.968	7	8	15	425	158	583	7.105	440
—	—	—	26	—	—	—	—	—	—	38	2
—	—	—	11	—	—	—	—	4	4	15	—
—	—	—	62	—	24	24	—	—	—	87	—
114	—	114	347	—	4	4	34	10	44	757	38
252	1	253	174	147	246	393	3.117	6.836	9.953	11.194	553
2	—	2	1	—	6	6	—	46	46	55	—
9	—	9	1	—	—	—	116	173	289	301	29
3	—	3	4	—	4	4	1	8	9	20	3
2	—	2	—	—	—	—	—	1.352	1.352	1.354	55
2	—	2	45	—	—	—	955	186	1.141	1.207	52
229	—	229	123	147	228	375	1.972	5.034	7.006	8.121	407
—	—	—	—	—	8	8	66	36	102	111	2
5	1	6	—	—	—	—	7	1	8	25	5
19.057	3.715	22.772	8.076	1.773	2.764	4.537	15.346	30.011	45.357	199.857	21.518

## segue TAV. 42 - Popolazione residente attiva in condizione professionale per sesso,

B —

N. CLASSIFICAZIONE	GRUPPI E CLASSI DI PROFESSIONI	AGRICOLTURA RAMO 0	INDUSTRIE						
			RAMO-1			RAMO 2	RAMO 3	RAMO 4	RAMO 5
			1. A	1. B	TOTALE				
<b>1</b>	<b>Professioni liberali, tecniche, scientifiche, e assimilate</b>	<b>83</b>	<b>59</b>	<b>268</b>	<b>327</b>	<b>373</b>	<b>222</b>	<b>211</b>	<b>639</b>
1.1	Professori, insegnanti, e assimilati	—	—	—	—	—	—	—	—
1.2	Scrittori, giornalisti, artisti, e assimilati	—	—	—	—	1	—	38	—
1.3	Membri del clero e assimilati	—	—	—	—	—	—	—	—
1.4	Medici, farmacisti, ostetriche, infermieri, tecnici sanitari	—	1	1	2	10	—	3	6
1.5	Magistrati, avvocati, notai	—	—	—	—	—	—	—	—
1.6	Agronomi, veterinari e biologi	58	—	—	—	—	—	2	—
1.7	Fisici, chimici, ingegneri, geometri, periti industriali, disegnatori e cartografi	—	36	64	100	133	101	47	489
1.8	Matematici, statistici, economisti, commercialisti	—	—	8	8	—	1	1	3
1.9	Impiegati tecnici	25	22	195	217	229	120	120	141
<b>2</b>	<b>Professioni amministrative e assimilate</b>	<b>211</b>	<b>22</b>	<b>349</b>	<b>371</b>	<b>407</b>	<b>267</b>	<b>380</b>	<b>1.205</b>
2.1	Imprenditori, direttori imprese e pubblica amministrazione	—	—	2	2	34	25	66	860
2.2	Impiegati amministrativi direttivi e di concetto	127	10	196	206	224	138	196	219
2.3	Impiegati amministrativi con mansioni esecutive	84	12	151	163	149	104	118	126
2.4	Membri dei corpi armati dello stato	—	—	—	—	—	—	—	—
2.5	Membri dei corpi di polizia e sicurezza interna	—	—	—	—	—	—	—	—
<b>3</b>	<b>Professioni inerenti agricoltura, silvicoltura, allevamento bestiame e pesca</b>	<b>23.596</b>	<b>3</b>	<b>—</b>	<b>3</b>	<b>—</b>	<b>2</b>	<b>84</b>	<b>47</b>
3.1	Conduttori e direttori di aziende agricole, forestali e zootecniche	12.534	—	—	—	—	—	—	—
3.2	Lavoratori agricoli, conducenti di macchine agricole, pastori, e assimilati	10.790	—	—	—	—	2	29	47
3.3	Lavoratori forestali e carbonai	249	3	—	3	—	—	55	—
3.4	Pescatori, cacciatori, e assimilati	23	—	—	—	—	—	—	—
<b>4</b>	<b>Professioni inerenti alla estrazione ed alla lavorazione dei minerali e loro prodotti</b>	<b>72</b>	<b>47</b>	<b>134</b>	<b>181</b>	<b>2.021</b>	<b>5.180</b>	<b>360</b>	<b>1.415</b>
4.1	Sondatori, perforatori, minatori, e assimilati	—	23	—	23	159	—	—	270
4.2	Fonditori, laminatori, e assimilati	—	—	—	—	267	280	—	—
4.3	Fabbrifici, tornitori, incisori, orafi, argentieri, assimilati	17	4	48	52	480	2.700	137	173
4.4	Meccanici montatori, riparatori, di precisione, assimilati	55	9	60	69	274	1.150	151	182
4.5	Carpentieri in ferro, saldatori, e assimilati	—	11	26	37	168	1.047	47	776
4.6	Frantumatori, cementieri e operai addetti alla lavorazione dei minerali non metalliferi	—	—	—	—	673	3	25	14
<b>5</b>	<b>Professioni inerenti trasformazione prodotti</b>	<b>106</b>	<b>84</b>	<b>39</b>	<b>123</b>	<b>1.805</b>	<b>93</b>	<b>4.561</b>	<b>1.785</b>
5.1	Panettieri, pastai, dolciari, macellatori, casari, vinificatori, e assimilati	93	—	—	—	—	—	811	—
5.2	Selezionatori, condizionatori e confezionatori tabacco	2	—	—	—	—	—	14	—
5.3	Filatori, tessitori, tintori, e assimilati	—	—	—	—	398	—	802	—
5.4	Maglieristi, sarti, cappellai, tappezzeri, assimilati	—	—	—	—	—	1	413	—
5.5	Conciatori, calzolari, pellettieri, e assimilati	—	—	—	—	—	—	173	—
5.6	Segatori, tornitori, falegnami, mobiliari, assimilati	6	2	10	12	28	53	1.418	1.785
5.7	Analizzatori, petrolieri, gommai, profumisti e assimilati	—	81	29	110	1.358	27	520	—
5.8	Cartai, tipografi, legatori, fotografi, e assimilati	—	—	—	—	—	2	364	—
5.9	Verificatori, imballatori, e assimilati	5	1	—	1	21	10	46	—
<b>6</b>	<b>Professioni inerenti costruzioni edili e installazione ed esercizio impianti elettricità, gas e acqua</b>	<b>256</b>	<b>59</b>	<b>1.050</b>	<b>1.109</b>	<b>805</b>	<b>1.081</b>	<b>281</b>	<b>29.727</b>
6.1	Capimastri, muratori, decoratori, conduttori di macchine edili, e assimilati	256	13	144	157	524	209	155	28.008
6.2	Elettricisti, elettrotecnici, radiotecnici, assimilati	—	45	765	810	238	793	108	664
6.3	Gasisti, idraulici e termoidraulici	—	1	141	142	43	79	18	1.055
<b>7</b>	<b>Professioni inerenti commercio e pubblici esercizi</b>	<b>24</b>	<b>1</b>	<b>2</b>	<b>3</b>	<b>25</b>	<b>29</b>	<b>100</b>	<b>16</b>
7.1	Esercenti di negozio e assimilati	—	—	—	—	—	—	35	—
7.2	Assistenti vendita, commessi, rappresentanti di commercio, e assimilati	23	—	—	—	17	6	47	—
7.3	Esercenti di alberghi, caffè, e assimilati	—	—	—	—	—	—	—	—
7.4	Portieri, cuochi, camerieri di pubblici esercizi, baristi, assimilati	1	1	2	3	8	23	18	16
<b>8</b>	<b>Professioni inerenti ai trasporti</b>	<b>182</b>	<b>16</b>	<b>40</b>	<b>56</b>	<b>343</b>	<b>126</b>	<b>246</b>	<b>1.541</b>
8.1	Macchinisti ferroviari, conducenti tramvie, autisti, assimilati	126	14	38	52	291	117	135	1.516
8.2	Ufficiali di coperta, motoristi e fuochisti navali, conducenti di imbarcazioni, e assimilati	12	—	—	—	—	—	—	—
8.3	Piloti, motoristi, addetti trasporti aerei n. a. c.	—	—	—	—	—	—	—	—
8.4	Noleggiatori mezzi trasporto, spedizionieri, lavoratori attività ausiliarie trasporti n. a. c.	1	—	—	—	—	—	—	—
8.5	Facchini, altri lavoratori trasporti n. a. c.	43	2	2	4	52	9	111	25
<b>9</b>	<b>Professioni inerenti ai servizi</b>	<b>88</b>	<b>3</b>	<b>59</b>	<b>62</b>	<b>63</b>	<b>48</b>	<b>60</b>	<b>55</b>
9.1	Esercenti e gestori cinema, teatri e simili e di agenzie per la fornitura di servizi	—	—	—	—	—	—	—	—
9.2	Assistenti sociali, interpreti, traduttori, grafologi	—	—	—	—	—	1	1	—
9.3	Indossatori, assistenti volo, guide turistiche, assimilati	—	—	—	—	—	—	—	—
9.4	Barbieri, parrucchieri, smacchiatori, e assimilati	—	—	—	—	—	—	—	—
9.5	Spazzini, pulitori, e assimilati	—	—	1	1	5	4	4	2
9.6	Domestici, portieri, bidelli, guardiani, e assimilati	88	1	58	59	57	38	53	53
9.7	Addetti ai servizi non altrove classificati	—	—	—	—	—	1	—	—
9.9	Professioni non altrove classificabili	—	2	—	2	1	4	2	—
<b>TOTALE</b>		<b>24.618</b>	<b>294</b>	<b>1.941</b>	<b>2.235</b>	<b>5.842</b>	<b>7.048</b>	<b>6.283</b>	<b>36.430</b>

## ramo di attività economica, gruppo e classe di professione

## MASCHI

COMMERCIO RAMO 6			TRASPORTI E COMU- NICAZIONI RAMO 7	CREDITO E ASSICURAZIONE, SERVIZI ALLE IMPRESE, NOLEGGIO RAMO 8			PUBBLICA AMMINISTRAZIONE; SERVIZI PUBBLICI E PRIVATI RAMO 9			TOTALE	di cui disoccupati
6. A	6. B	TOTALE		8. A	8. B	TOTALE	9. A	9. B	TOTALE		
246	20	266	201	46	1.622	1.668	1.219	7.138	8.357	12.347	281
—	—	—	—	—	—	—	1	4.313	4.314	4.314	115
9	—	9	—	—	18	18	—	178	178	244	17
—	—	—	—	—	—	—	1	102	103	103	—
145	—	145	1	—	1	1	221	2.031	2.252	2.420	21
—	—	—	—	—	349	349	54	3	57	406	—
6	—	6	—	—	45	45	135	88	223	334	12
23	9	32	32	8	1.004	1.012	533	149	682	2.628	87
3	—	3	4	9	162	171	23	14	37	228	1
60	11	71	164	29	43	72	251	260	511	1.670	28
652	22	674	1.951	1.150	312	1.462	6.642	1.639	8.281	15.209	200
175	—	175	31	45	6	51	28	17	45	1.289	4
268	6	274	765	955	187	1.142	2.275	927	3.202	6.493	99
209	16	225	1.155	150	118	268	1.591	695	2.286	4.678	84
—	—	—	—	—	—	—	204	—	204	204	3
—	—	—	—	—	1	1	2.544	—	2.544	2.545	10
9	—	9	—	—	—	—	286	10	296	24.037	3.212
—	—	—	—	—	—	—	—	—	—	12.534	4
7	—	7	—	—	—	—	278	10	288	11.163	3.183
2	—	2	—	—	—	—	8	—	8	317	24
—	—	—	—	—	—	—	—	—	—	23	1
238	3.120	3.358	137	—	4	4	65	61	126	12.854	937
—	—	—	—	—	—	—	—	—	—	452	47
78	163	241	45	—	—	—	25	18	43	547	39
112	2.264	2.376	79	—	4	4	32	32	64	3.888	222
3	693	696	13	—	—	—	8	11	19	4.404	347
45	—	45	—	—	—	—	—	—	—	2.803	252
470	161	631	2	—	9	9	61	175	236	760	30
312	—	312	—	—	—	—	5	7	12	9.351	494
—	—	—	—	—	—	—	—	—	—	1.228	63
—	—	—	—	—	—	—	—	—	—	16	1
21	—	21	—	—	—	—	4	12	16	1.200	28
44	131	175	—	—	—	—	—	—	—	451	25
53	2	55	2	—	—	—	31	17	48	348	6
8	26	34	—	—	—	—	7	63	70	3.407	298
23	2	25	—	—	9	9	14	76	90	2.119	47
9	—	9	—	—	—	—	—	—	—	490	21
87	338	425	545	—	—	—	650	203	853	92	5
—	—	—	181	—	—	—	439	32	471	35.082	4.713
86	338	424	364	—	—	—	99	127	226	29.961	4.352
1	—	1	—	—	—	—	112	44	156	3.627	233
9.636	—	9.636	81	84	74	158	11	121	132	1.494	128
5.709	—	5.709	17	—	7	7	—	—	—	10.204	438
1.161	—	1.161	2	84	67	151	1	1	2	5.768	9
926	—	926	—	—	—	—	—	—	—	1.409	59
1.840	—	1.840	62	—	—	—	10	120	130	926	—
397	7	404	4.364	7	33	40	454	164	618	2.101	370
285	7	292	3.926	7	8	15	421	152	573	7.920	476
—	—	—	26	—	—	—	—	—	—	7.043	436
—	—	—	11	—	—	—	—	4	4	38	2
—	—	—	59	—	21	21	—	—	—	15	—
112	—	112	342	—	4	4	33	8	41	81	—
97	1	98	133	104	236	340	2.175	3.015	5.190	743	38
1	—	1	1	—	4	4	—	32	32	81	—
2	—	2	—	—	—	—	31	48	79	38	—
2	—	2	3	—	2	2	—	4	4	83	4
1	—	1	—	—	—	—	—	716	716	11	—
2	—	2	40	—	—	—	946	158	1.104	717	20
84	—	84	89	104	224	328	1.133	2.021	3.154	1.162	50
—	—	—	—	—	6	6	60	35	95	4.003	65
5	1	6	—	—	—	—	5	1	6	102	1
11.832	3.669	15.501	7.414	1.391	2.290	3.681	11.563	12.526	24.089	21	4
										133.141	10.895



TAV. 43 - Popolazione residente attiva in condizione professionale

N. CLASSIFICAZIONE	GRUPPI E CLASSI DI PROFESSIONI	LAUREA								TOTALE
		GRUPPO SCIENTIFICO	GRUPPO MEDICO	GRUPPO INGEGNERIA	GRUPPO AGRARIO	GRUPPO ECONOMICO	GRUPPO GIURIDICO	GRUPPO LETTERARIO	GRUPPO ALTRE LAUREE	
<b>1</b>	<b>Professioni liberali, tecniche, scientifiche, e assimilate</b>	<b>1.157</b>	<b>1.164</b>	<b>761</b>	<b>297</b>	<b>338</b>	<b>673</b>	<b>3.177</b>	<b>36</b>	<b>7.603</b>
1.1	Professori, insegnanti, e assimilati	795	7	174	134	276	216	3.044	30	4.676
1.2	Scrittori, giornalisti, artisti, e assimilati	2	—	—	—	3	6	8	2	21
1.3	Membri del clero e assimilati	1	—	—	—	1	1	72	1	76
1.4	Medici, farmacisti, ostetriche, infermieri, tecnici sanitari	249	1.155	—	—	1	—	35	3	1.443
1.5	Magistrati, avvocati, notai	1	—	—	1	2	433	2	—	439
1.6	Agronomi, veterinari e biologi	45	2	—	145	—	1	—	—	193
1.7	Fisici, chimici, ingegneri, geometri, periti industriali, disegnatori e cartografi	55	—	570	5	3	5	1	—	639
1.8	Matematici, statistici, economisti, commercialisti	2	—	1	3	43	2	6	—	57
1.9	Impiegati tecnici	7	—	16	9	9	9	9	—	59
<b>2</b>	<b>Professioni amministrative e assimilate</b>	<b>64</b>	<b>5</b>	<b>56</b>	<b>66</b>	<b>293</b>	<b>492</b>	<b>247</b>	<b>8</b>	<b>1.231</b>
2.1	Imprenditori, direttori imprese e pubblica amministrazione	2	1	12	2	17	26	6	1	67
2.2	Impiegati amministrativi direttivi e di concetto	54	4	36	59	248	433	186	3	1.023
2.3	Impiegati amministrativi con mansioni esecutive	7	—	5	4	25	18	52	4	115
2.4	Membri dei corpi armati dello stato	—	—	1	—	2	2	—	—	5
2.5	Membri dei corpi di polizia e sicurezza interna	1	—	2	1	1	13	3	—	21
<b>3</b>	<b>Professioni inerenti agricoltura, silvicoltura, allevamento bestiame e pesca</b>	<b>1</b>	<b>2</b>	<b>8</b>	<b>20</b>	<b>11</b>	<b>26</b>	<b>7</b>	<b>—</b>	<b>75</b>
3.1	Conduttori e direttori di aziende agricole, forestali e zootecniche	—	2	8	17	10	26	7	—	70
3.2	Lavoratori agricoli, conducenti di macchine agricole, pastori, e assimilati	1	—	—	3	1	—	—	—	5
3.3	Lavoratori forestali e carbonai	—	—	—	—	—	—	—	—	—
3.4	Pescatori, cacciatori, e assimilati	—	—	—	—	—	—	—	—	—
<b>4</b>	<b>Professioni inerenti alla estrazione ed alla lavorazione dei minerali e loro prodotti</b>	<b>—</b>	<b>2</b>	<b>—</b>	<b>—</b>	<b>—</b>	<b>—</b>	<b>1</b>	<b>—</b>	<b>3</b>
4.1	Sondatori, perforatori, minatori, e assimilati	—	2	—	—	—	—	—	—	2
4.2	Fonditori, laminatori, e assimilati	—	—	—	—	—	—	—	—	—
4.3	Fabbriferri, tornitori, incisori, orafi, argentieri, assimilati	—	—	—	—	—	—	—	—	—
4.4	Meccanici montatori, riparatori, di precisione, assimilati	—	—	—	—	—	—	1	—	1
4.5	Carpentieri in ferro, saldatori, e assimilati	—	—	—	—	—	—	—	—	—
4.6	Frantumatori, cementieri e operai addetti alla lavorazione dei minerali non metalliferi	—	—	—	—	—	—	—	—	—
<b>5</b>	<b>Professioni inerenti trasformazione prodotti</b>	<b>8</b>	<b>—</b>	<b>—</b>	<b>—</b>	<b>1</b>	<b>2</b>	<b>—</b>	<b>—</b>	<b>11</b>
5.1	Panettieri, pastai, dolciari, macellatori, casari, vinificatori, e assimilati	—	—	—	—	—	1	—	—	1
5.2	Selezionatori, condizionatori e confezionatori tabacco	—	—	—	—	—	—	—	—	—
5.3	Filatori, tessitori, tintori, e assimilati	—	—	—	—	—	—	—	—	—
5.4	Maglieristi, sarti, cappellai, tappezzeri, assimilati	—	—	—	—	—	—	—	—	—
5.5	Conciatori, calzolari, pellettieri, e assimilati	—	—	—	—	—	—	—	—	—
5.6	Segatori, tornitori, falegnami, mobiliari, assimilati	—	—	—	—	1	1	—	—	2
5.7	Analizzatori, petrolieri, gommari, profumisti e assimilati	8	—	—	—	—	—	—	—	8
5.8	Cartai, tipografi, legatori, fotografi, e assimilati	—	—	—	—	—	—	—	—	—
5.9	Verificatori, imballatori, e assimilati	—	—	—	—	—	—	—	—	—
<b>6</b>	<b>Professioni inerenti costruzioni edili e installazione ed esercizio impianti elettricità, gas e acqua</b>	<b>—</b>	<b>—</b>	<b>3</b>	<b>2</b>	<b>—</b>	<b>2</b>	<b>7</b>	<b>1</b>	<b>15</b>
6.1	Capimastri, muratori, decoratori, conduttori di macchine edili, e assimilati	—	—	2	1	—	—	4	—	7
6.2	Elettricisti, elettrotecnici, radiotecnici, assimilati	—	—	1	1	—	2	3	1	8
6.3	Gasisti, idraulici e termoidraulici	—	—	—	—	—	—	—	—	—
<b>7</b>	<b>Professioni inerenti commercio e pubblici esercizi</b>	<b>7</b>	<b>—</b>	<b>3</b>	<b>3</b>	<b>15</b>	<b>21</b>	<b>7</b>	<b>2</b>	<b>58</b>
7.1	Esercenti di negozio e assimilati	2	—	2	1	9	13	4	—	31
7.2	Assistenti vendita, commessi, rappresentanti di commercio, e assimilati	4	—	1	2	6	8	2	—	23
7.3	Esercenti di alberghi, caffè, e assimilati	—	—	—	—	—	—	1	2	3
7.4	Portieri, cuochi, camerieri di pubblici esercizi, baristi, assimilati	1	—	—	—	—	—	—	—	1
<b>8</b>	<b>Professioni inerenti ai trasporti</b>	<b>—</b>	<b>—</b>	<b>2</b>	<b>—</b>	<b>—</b>	<b>—</b>	<b>1</b>	<b>—</b>	<b>3</b>
8.1	Macchinisti ferroviari, conducenti tramvie, autisti, assimilati	—	—	2	—	—	—	1	—	3
8.2	Ufficiali di coperta, motoristi e fuochisti navali, conducenti di imbarcazioni, e assimilati	—	—	—	—	—	—	—	—	—
8.3	Piloti, motoristi, addetti trasporti aerei n. a. c.	—	—	—	—	—	—	—	—	—
8.4	Noleggiatori mezzi trasporto, spedizionieri, lavoratori attività ausiliarie trasporti n. a. c.	—	—	—	—	—	—	—	—	—
8.5	Facchini, altri lavoratori trasporti n. a. c.	—	—	—	—	—	—	—	—	—
<b>9</b>	<b>Professioni inerenti ai servizi</b>	<b>—</b>	<b>4</b>	<b>—</b>	<b>2</b>	<b>9</b>	<b>3</b>	<b>23</b>	<b>—</b>	<b>41</b>
9.1	Esercenti e gestori cinema, teatri e simili e di agenzie per la fornitura di servizi	—	—	—	—	—	1	1	—	2
9.2	Assistenti sociali, interpreti, traduttori, grafologi	—	3	—	—	8	—	16	—	27
9.3	Indossatori, assistenti volo, guide turistiche, assimilati	—	—	—	—	—	1	1	—	2
9.4	Barbieri, parrucchieri, smacchiatori, e assimilati	—	1	—	—	—	—	1	—	2
9.5	Spazzini, pulitori, e assimilati	—	—	—	—	—	—	—	—	—
9.6	Domestici, portieri, bidelli, guardiani, e assimilati	—	—	—	2	1	—	4	—	7
9.7	Addetti ai servizi non altrove classificati	—	—	—	—	—	—	—	—	—
9.9	Professioni non altrove classificabili	—	—	—	—	—	1	—	—	1
	<b>TOTALE</b>	<b>1.237</b>	<b>1.177</b>	<b>833</b>	<b>390</b>	<b>667</b>	<b>1.219</b>	<b>3.470</b>	<b>47</b>	<b>9.040</b>



## per grado di istruzione, gruppo e classe di professione

STATI- STICA	VIGILANZA SCUOLE ELEMENTARI	EDUCAZIONE FISICA	ISTITUTO PROFES- SIONALE	ISTITUTO TECNICO	DIPLOMA						LICENZA DI SCUOLA MEDIA INFERIORE	LICENZA DI SCUOLA ELEMENTARE	ALFABETI	ANAL- FABETI	TOTALE
					SCUOLA MAGISTRALE E ISTITUTO MAGISTRALE	LICEO CLASSICO	LICEO SCIENTIFICO E LICEO LINGUISTICO	LICEO ARTISTICO E ISTITUTO D'ARTE	ALTRI DIPLOMI	TOTALE					
—	22	264	408	4.098	7.751	207	132	402	1.175	14.459	2.146	985	1	—	25.194
—	17	260	195	903	7.340	97	28	303	431	9.574	180	19	—	—	14.449
—	—	1	7	34	12	22	9	43	19	147	81	64	1	—	314
—	—	1	2	7	8	6	—	1	4	29	7	—	—	—	112
—	5	1	51	133	298	30	29	10	598	1.155	1.278	693	—	—	4.569
—	—	—	—	1	—	—	—	—	—	1	—	—	—	—	440
—	—	—	21	174	1	2	1	—	8	207	15	—	—	—	415
—	—	—	33	1.858	4	8	17	32	33	1.985	70	20	—	—	2.714
—	—	—	8	178	18	14	13	1	10	242	31	—	—	—	330
—	—	1	91	810	70	28	35	12	72	1.119	484	189	—	—	1.851
2	13	5	780	5.333	2.184	801	475	127	444	10.164	6.789	2.638	—	—	20.822
—	—	—	21	246	21	30	12	2	9	341	318	645	—	—	1.371
2	12	4	425	3.701	1.082	531	285	61	215	6.318	1.817	307	—	—	9.465
—	1	1	273	1.188	1.048	206	150	56	196	3.119	3.048	934	—	—	7.216
—	—	—	5	27	1	12	10	1	3	59	124	16	—	—	204
—	—	—	56	171	32	22	18	7	21	327	1.482	736	—	—	2.566
1	—	—	93	296	98	86	55	14	64	707	5.447	24.745	17.682	6.702	55.358
1	—	—	47	211	52	81	44	4	32	472	2.028	11.421	8.716	3.003	25.710
—	—	—	45	80	46	5	11	10	31	228	3.388	13.149	8.854	3.664	29.288
—	—	—	—	4	—	—	—	—	1	5	25	165	105	32	332
—	—	—	1	1	—	—	—	—	—	2	6	10	7	3	28
—	—	—	327	328	27	6	16	8	189	901	5.471	6.183	905	81	13.544
—	—	—	8	19	8	3	2	—	1	41	92	237	102	4	478
—	—	—	15	18	3	1	3	1	2	43	184	298	95	20	640
—	—	—	138	109	8	1	6	5	64	331	1.548	2.043	351	28	4.301
—	—	—	110	125	4	—	3	—	84	326	2.136	1.856	144	15	4.478
—	—	—	51	42	—	1	—	—	29	123	1.257	1.309	144	4	2.837
—	—	—	5	15	4	—	2	2	9	37	254	440	69	10	810
1	1	—	181	238	56	17	25	16	96	631	4.181	6.995	1.122	62	13.002
—	1	—	17	36	6	2	6	1	11	80	459	895	223	17	1.675
—	—	—	1	—	—	—	—	—	—	1	5	28	13	1	48
—	—	—	35	28	12	1	2	2	10	90	719	1.141	201	10	2.161
—	—	—	23	14	11	—	1	3	11	63	764	1.124	142	4	2.097
—	—	—	3	6	1	—	2	—	—	12	91	234	56	6	399
1	—	—	26	32	2	1	3	4	7	76	968	2.047	349	10	3.452
—	—	—	56	90	10	4	6	1	37	204	869	1.201	88	7	2.377
—	—	—	18	28	13	8	5	5	15	92	261	216	26	6	601
—	—	—	2	4	1	1	—	—	5	13	45	109	24	1	192
—	—	1	444	545	34	12	24	21	210	1.291	9.090	18.337	5.668	1.233	35.634
—	—	—	128	174	16	6	17	19	63	423	6.445	16.761	5.537	1.224	30.397
—	—	1	295	331	14	6	7	1	133	788	1.941	934	55	—	3.726
—	—	—	21	40	4	—	—	1	14	80	704	642	76	9	1.511
1	1	—	425	733	240	105	103	28	139	1.775	4.891	8.699	1.544	140	17.107
1	1	—	108	402	134	50	60	14	58	828	2.240	6.042	1.124	110	10.375
—	—	—	66	255	78	46	31	10	32	518	875	595	68	—	2.079
—	—	—	19	27	11	6	5	2	8	78	347	999	147	8	1.582
—	—	—	232	49	17	3	7	2	41	351	1.429	1.063	205	22	3.071
—	—	—	91	151	13	8	13	2	54	332	2.222	4.654	750	41	8.002
—	—	—	81	129	13	7	11	2	47	290	2.048	4.181	579	4	7.105
—	—	—	3	3	—	—	1	—	3	10	14	14	—	—	38
—	—	—	—	4	—	1	—	—	—	5	4	6	—	—	15
—	—	—	—	1	—	—	—	—	—	1	7	68	10	1	87
—	—	—	7	14	—	—	1	—	4	26	149	385	161	36	757
—	3	—	89	169	184	20	26	12	137	640	2.788	6.495	1.081	149	11.194
—	—	—	1	10	1	—	—	—	—	12	11	24	6	—	55
—	2	—	7	16	63	4	10	—	89	191	59	24	—	—	301
—	—	—	—	2	4	—	—	2	1	9	4	5	—	—	20
—	—	—	4	2	6	—	—	2	12	26	515	738	70	3	1.354
—	—	—	6	5	2	—	—	2	3	18	154	821	201	13	1.207
—	1	—	69	129	104	15	13	6	32	369	2.019	4.803	792	131	8.121
—	—	—	2	4	3	1	1	—	—	11	14	75	9	2	111
—	—	—	—	1	1	—	2	—	—	4	12	5	3	—	25
5	40	270	2.838	11.891	10.587	1.262	869	630	2.508	30.900	43.025	79.731	28.753	8.408	199.857

TAV. 44 - Popolazione residente in età da 19 anni in poi per sesso,

CONDIZIONE NELL'OTTOBRE 1981 CLASSI DI ETÀ (anni)	MASCHI E FEMMINE					
	CONDIZIONE PROFESSIONALE NELL'OTTOBRE 1976					
	AGRICOLTURA	INDUSTRIE	COMMERCIO	ALTRE ATTIVITÀ	TOTALE OCCUPATI	DISOCCUPATI
<b>Condizione professionale</b>	<b>41.549</b>	<b>35.715</b>	<b>14.357</b>	<b>53.488</b>	<b>145.109</b>	<b>14.498</b>
<b>OCCUPATI</b>	<b>37.830</b>	<b>33.318</b>	<b>14.071</b>	<b>51.779</b>	<b>136.998</b>	<b>7.451</b>
<b>Agricoltura</b>	<b>35.363</b>	<b>969</b>	<b>222</b>	<b>715</b>	<b>37.269</b>	<b>1.486</b>
19 - 24	1.161	43	16	47	1.267	134
25 - 29	2.214	103	25	77	2.419	175
30 - 34	3.092	171	29	73	3.365	152
35 - 44	8.495	230	50	172	8.947	365
45 - 54	14.249	314	66	254	14.883	543
55 - 64	5.563	98	32	87	5.780	112
65 e piu'	589	10	4	5	608	5
<b>Industrie</b>	<b>1.191</b>	<b>28.923</b>	<b>1.145</b>	<b>11.330</b>	<b>42.589</b>	<b>3.131</b>
19 - 24	114	2.002	90	785	2.991	446
25 - 29	134	3.884	146	1.366	5.530	654
30 - 34	150	5.937	189	1.794	8.070	438
35 - 44	308	8.912	299	3.250	12.769	693
45 - 54	393	6.445	317	3.094	10.249	736
55 - 64	89	1.670	95	1.001	2.855	164
65 e piu'	3	73	9	40	125	—
<b>Commercio</b>	<b>251</b>	<b>1.408</b>	<b>11.776</b>	<b>2.262</b>	<b>15.697</b>	<b>633</b>
19 - 24	25	150	548	291	1.014	146
25 - 29	34	282	948	410	1.674	188
30 - 34	36	330	1.394	422	2.182	110
35 - 44	74	369	2.947	504	3.894	106
45 - 54	51	204	3.583	428	4.266	63
55 - 64	27	61	1.802	169	2.059	19
65 e piu'	4	12	554	38	608	1
<b>Altre attività</b>	<b>1.025</b>	<b>2.018</b>	<b>928</b>	<b>37.472</b>	<b>41.443</b>	<b>2.201</b>
19 - 24	34	80	49	712	875	183
25 - 29	62	325	128	3.267	3.782	726
30 - 34	124	490	191	7.137	7.942	602
35 - 44	262	578	252	12.177	13.269	380
45 - 54	367	431	228	9.577	10.603	271
55 - 64	176	112	68	4.255	4.611	38
65 e piu'	—	2	12	347	361	1
<b>DISOCCUPATI</b>	<b>3.719</b>	<b>2.397</b>	<b>286</b>	<b>1.709</b>	<b>8.111</b>	<b>7.047</b>
19 - 24	275	232	77	225	809	680
25 - 29	360	368	78	306	1.112	875
30 - 34	394	390	37	254	1.075	868
35 - 44	932	549	47	417	1.945	1.692
45 - 54	1.478	644	39	402	2.563	2.401
55 - 64	280	213	8	105	606	530
65 e piu'	—	1	—	—	1	1
<b>Condizione non professionale</b>	<b>9.626</b>	<b>3.195</b>	<b>1.467</b>	<b>6.031</b>	<b>20.319</b>	<b>1.407</b>
19 - 24	89	107	74	140	410	98
25 - 29	97	185	83	175	540	92
30 - 34	90	197	55	132	474	66
35 - 44	314	289	98	350	1.051	131
45 - 54	2.190	637	241	923	3.991	422
55 - 64	4.928	1.368	522	2.810	9.628	499
65 e piu'	1.918	412	394	1.501	4.225	99
<b>TOTALE</b>	<b>51.175</b>	<b>38.910</b>	<b>15.824</b>	<b>59.519</b>	<b>165.428</b>	<b>15.905</b>
19 - 24	1.698	2.614	854	2.200	7.366	1.687
25 - 29	2.901	5.147	1.408	5.601	15.057	2.710
30 - 34	3.886	7.515	1.895	9.812	23.108	2.236
35 - 44	10.385	10.927	3.693	16.870	41.875	3.367
45 - 54	18.728	8.675	4.474	14.678	46.555	4.436
55 - 64	11.063	3.522	2.527	8.427	25.539	1.362
65 e piu'	2.514	510	973	1.931	5.928	107

## classe di età, condizione nel 1976 e nel 1981

		M A S C H I								
CONDIZIONE NON PROFESSIONALE 1976	TOTALE	CONDIZIONE PROFESSIONALE NELL'OTTOBRE 1976						CONDIZIONE NON PROFESSIONALE 1976	TOTALE	
		AGRICOLTURA	INDUSTRIE	COMMERCIO	ALTRE ATTIVITÀ	TOTALE OCCUPATI	DISOCCUPATI			
33.060	192.667	20.688	32.638	9.447	38.194	100.967	8.948	17.721	127.636	
27.718	172.167	19.349	30.428	9.256	36.901	95.934	5.625	15.764	117.323	
4.969	43.724	17.170	812	171	584	18.737	761	1.343	20.841	
1.707	3.108	526	37	11	33	607	55	633	1.295	
781	3.375	891	81	18	61	1.051	92	277	1.420	
514	4.031	1.247	133	24	58	1.462	71	79	1.612	
915	10.227	3.604	190	35	149	3.978	170	88	4.236	
820	16.246	6.939	273	49	206	7.467	284	167	7.918	
183	6.075	3.510	89	30	74	3.703	85	67	3.855	
49	662	453	9	4	3	469	4	32	505	
7.647	53.367	1.130	26.505	962	10.745	39.342	3.008	6.486	48.836	
4.613	8.050	106	1.731	70	746	2.653	407	4.036	7.096	
1.849	8.033	126	3.344	122	1.295	4.887	625	1.636	7.148	
534	9.042	137	5.288	162	1.717	7.304	423	405	8.132	
363	13.825	293	8.328	259	3.106	11.986	670	227	12.883	
226	11.211	377	6.147	262	2.928	9.714	719	139	10.572	
57	3.076	88	1.595	79	915	2.677	164	39	2.880	
5	130	3	72	8	38	121	—	4	125	
3.971	20.301	147	1.235	7.364	1.942	10.688	484	2.302	13.474	
1.938	3.098	21	135	415	264	835	123	1.446	2.404	
868	2.730	18	250	698	376	1.342	152	575	2.069	
436	2.728	20	291	954	373	1.638	87	167	1.892	
442	4.442	36	326	1.747	416	2.525	64	66	2.655	
199	4.528	32	172	2.092	354	2.650	41	24	2.715	
73	2.151	17	50	1.089	130	1.286	16	18	1.320	
15	624	3	11	369	29	412	1	6	419	
11.131	54.775	902	1.876	759	23.630	27.167	1.372	5.633	34.172	
3.578	4.636	25	65	28	418	536	114	1.704	2.354	
4.308	8.816	48	287	104	1.696	2.135	459	2.423	5.017	
2.036	10.580	100	469	148	4.022	4.739	333	1.098	6.170	
783	14.432	238	539	217	7.586	8.580	247	275	9.102	
320	11.194	322	411	190	6.641	7.564	190	96	7.850	
85	4.734	169	103	61	3.023	3.356	28	30	3.414	
21	383	—	2	11	244	257	1	7	265	
5.342	20.500	1.339	2.210	191	1.293	5.033	3.323	1.957	10.313	
2.623	4.112	68	194	44	160	466	376	1.211	2.053	
1.097	3.084	99	319	47	183	648	389	429	1.466	
500	2.443	107	359	30	186	682	361	101	1.144	
575	4.212	263	512	33	345	1.153	635	87	1.875	
467	5.431	600	617	30	325	1.572	1.142	90	2.804	
78	1.214	202	208	7	94	511	419	38	968	
2	4	—	1	—	—	1	1	1	3	
202.463	224.189	4.400	2.417	661	4.083	11.561	718	63.022	75.301	
35.853	36.361	19	29	9	52	109	32	14.604	14.745	
14.971	15.603	7	32	3	26	68	14	3.700	3.782	
10.811	11.351	12	62	9	44	127	20	1.134	1.281	
17.541	18.723	84	155	22	146	407	55	1.377	1.839	
22.696	27.109	762	510	85	533	1.890	217	3.321	5.428	
30.312	40.439	2.200	1.251	264	2.097	5.812	308	8.761	14.881	
70.279	74.603	1.316	378	269	1.185	3.148	72	30.125	33.345	
235.523	416.856	25.088	35.055	10.108	42.277	112.528	9.666	80.743	202.937	
50.312	59.365	765	2.191	577	1.673	5.206	1.107	23.634	29.947	
23.874	41.641	1.189	4.313	992	3.637	10.131	1.731	9.040	20.902	
14.831	40.175	1.623	6.602	1.327	6.400	15.952	1.295	2.984	20.231	
20.619	65.861	4.518	10.050	2.313	11.748	28.629	1.841	2.120	32.590	
24.728	75.719	9.032	8.130	2.708	10.987	30.857	2.593	3.837	37.287	
30.788	57.689	6.186	3.296	1.530	6.333	17.345	1.020	8.953	27.318	
70.371	76.406	1.775	473	661	1.499	4.408	79	30.175	34.662	

TAV. 45 - Popolazione residente in età da 19 anni in poi per sesso, condizione professionale

CONDIZIONE NELL'OTTOBRE 1981	CONDIZIONE PROFES					
	AGRICOLTURA			INDUSTRIE		
	INDIPENDENTI	DIPENDENTI	TOTALE	INDIPENDENTI	DIPENDENTI	TOTALE
	<b>A — TOT</b>					
<b>Condizione professionale</b>	<b>24.148</b>	<b>17.401</b>	<b>41.549</b>	<b>3.131</b>	<b>32.584</b>	<b>35.715</b>
OCCUPATI	23.863	13.967	37.830	3.080	30.238	33.318
Indipendenti	22.038	866	22.904	2.434	1.361	3.795
Dipendenti	1.825	13.101	14.926	646	28.877	29.523
Agricoltura	23.207	12.156	35.363	133	836	969
Indipendenti	21.850	757	22.607	117	206	323
Dipendenti	1.357	11.399	12.756	16	630	646
Industrie	389	802	1.191	2.468	26.455	28.923
Indipendenti	52	24	76	1.919	653	2.572
Dipendenti	337	778	1.115	549	25.802	26.351
Commercio	120	131	251	291	1.117	1.408
Indipendenti	103	66	169	263	360	623
Dipendenti	17	65	82	28	757	785
Altre attività	147	878	1.025	188	1.830	2.018
Indipendenti	33	19	52	135	142	277
Dipendenti	114	859	973	53	1.688	1.741
DISOCCUPATI	285	3.434	3.719	51	2.346	2.397
<b>Condizione non professionale</b>	<b>5.072</b>	<b>4.554</b>	<b>9.626</b>	<b>223</b>	<b>2.972</b>	<b>3.195</b>
In cerca di prima occupazione	—	—	—	—	—	—
Casalinghe	188	419	607	17	550	567
Studenti	1	2	3	—	4	4
Ritirati dal lavoro	4.606	3.810	8.416	187	2.010	2.197
Altri	277	323	600	19	408	427
<b>TOTALE</b>	<b>29.220</b>	<b>21.955</b>	<b>51.175</b>	<b>3.354</b>	<b>35.556</b>	<b>38.910</b>
	<b>B — MAS</b>					
<b>Condizione professionale</b>	<b>12.143</b>	<b>8.545</b>	<b>20.688</b>	<b>2.871</b>	<b>29.767</b>	<b>32.638</b>
OCCUPATI	11.992	7.357	19.349	2.824	27.604	30.428
Indipendenti	10.862	432	11.294	2.203	1.220	3.423
Dipendenti	1.130	6.925	8.055	621	26.384	27.005
Agricoltura	11.428	5.742	17.170	114	698	812
Indipendenti	10.728	372	11.100	99	161	260
Dipendenti	700	5.370	6.070	15	537	552
Industrie	368	762	1.130	2.284	24.221	26.505
Indipendenti	45	23	68	1.754	627	2.381
Dipendenti	323	739	1.062	530	23.594	24.124
Commercio	74	73	147	254	981	1.235
Indipendenti	60	20	80	226	298	524
Dipendenti	14	53	67	28	683	711
Altre attività	122	780	902	172	1.704	1.876
Indipendenti	29	17	46	124	134	258
Dipendenti	93	763	856	48	1.570	1.618
DISOCCUPATI	151	1.188	1.339	47	2.163	2.210
<b>Condizione non professionale</b>	<b>2.394</b>	<b>2.006</b>	<b>4.400</b>	<b>165</b>	<b>2.252</b>	<b>2.417</b>
In cerca di prima occupazione	—	—	—	—	—	—
Studenti	—	1	1	—	3	3
Ritirati dal lavoro	2.236	1.843	4.079	147	1.888	2.035
Altri	158	162	320	18	361	379
<b>TOTALE</b>	<b>14.537</b>	<b>10.551</b>	<b>25.088</b>	<b>3.036</b>	<b>32.019</b>	<b>35.055</b>
	<b>C — FEM</b>					
<b>Condizione professionale</b>	<b>12.005</b>	<b>8.856</b>	<b>20.861</b>	<b>260</b>	<b>2.817</b>	<b>3.077</b>
OCCUPATI	11.871	6.610	18.481	256	2.634	2.890
Indipendenti	11.176	434	11.610	231	141	372
Dipendenti	695	6.176	6.871	25	2.493	2.518
Agricoltura	11.779	6.414	18.193	19	138	157
Indipendenti	11.122	385	11.507	18	45	63
Dipendenti	657	6.029	6.686	1	93	94
Industrie	21	40	61	184	2.234	2.418
Indipendenti	7	1	8	165	26	191
Dipendenti	14	39	53	19	2.208	2.227
Commercio	46	58	104	37	136	173
Indipendenti	43	46	89	37	62	99
Dipendenti	3	12	15	—	74	74
Altre attività	25	98	123	16	126	142
Indipendenti	4	2	6	11	8	19
Dipendenti	21	96	117	5	118	123
DISOCCUPATI	134	2.246	2.380	4	183	187
<b>Condizione non professionale</b>	<b>2.678</b>	<b>2.548</b>	<b>5.226</b>	<b>58</b>	<b>720</b>	<b>778</b>
In cerca di prima occupazione	—	—	—	—	—	—
Casalinghe	188	419	607	17	550	567
Studenti	1	1	2	—	1	1
Ritirati dal lavoro	2.370	1.967	4.337	40	122	162
Altri	119	161	280	1	47	48
<b>TOTALE</b>	<b>14.683</b>	<b>11.404</b>	<b>26.087</b>	<b>318</b>	<b>3.537</b>	<b>3.855</b>

## e posizione nella professione, condizione non professionale nel 1976 e nel 1981

SIONALE NELL'OTTOBRE 1976										CONDIZIONE NON PROFES- SIONALE 1976	TOTALE
COMMERCIO			ALTRE ATTIVITÀ			TOTALE					
INDIPENDENTI	DIPENDENTI	TOTALE	INDIPENDENTI	DIPENDENTI	TOTALE	INDIPENDENTI	DIPENDENTI	TOTALE OCCUPATI	DISOCCUPATI		
<b>10.847</b>	<b>3.510</b>	<b>14.357</b>	<b>7.413</b>	<b>46.075</b>	<b>53.488</b>	<b>45.539</b>	<b>99.570</b>	<b>145.109</b>	<b>14.498</b>	<b>33.060</b>	<b>192.667</b>
10.785	3.286	14.071	7.268	44.511	51.779	44.996	92.002	136.998	7.451	27.718	172.167
10.279	668	10.947	5.938	1.256	7.194	40.689	4.151	44.840	824	5.701	51.365
506	2.618	3.124	1.330	43.255	44.585	4.307	87.851	92.158	6.627	22.017	120.802
99	123	222	159	556	715	23.598	13.671	37.269	1.486	4.969	43.724
69	22	91	117	98	215	22.153	1.083	23.236	163	1.899	25.298
30	101	131	42	458	500	1.445	12.588	14.033	1.323	3.070	18.426
650	495	1.145	2.936	8.394	11.330	6.443	36.146	42.589	3.131	7.647	53.367
524	45	569	2.299	441	2.740	4.794	1.163	5.957	194	683	6.834
126	450	576	637	7.953	8.590	1.649	34.983	36.632	2.937	6.964	46.533
9.550	2.226	11.776	1.105	1.157	2.262	11.066	4.631	15.697	633	3.971	20.301
9.353	563	9.916	991	333	1.324	10.710	1.322	12.032	343	2.102	14.477
197	1.663	1.860	114	824	938	356	3.309	3.665	290	1.869	5.824
486	442	928	3.068	34.404	37.472	3.889	37.554	41.443	2.201	11.131	54.775
333	38	371	2.531	384	2.915	3.032	583	3.615	124	1.017	4.756
153	404	557	537	34.020	34.557	857	36.971	37.828	2.077	10.114	50.019
62	224	286	145	1.564	1.709	543	7.568	8.111	7.047	5.342	20.500
<b>1.019</b>	<b>448</b>	<b>1.467</b>	<b>1.108</b>	<b>4.923</b>	<b>6.031</b>	<b>7.422</b>	<b>12.897</b>	<b>20.319</b>	<b>1.407</b>	<b>202.463</b>	<b>224.189</b>
—	—	—	—	—	—	—	—	—	—	22.284	22.284
194	191	385	139	490	629	538	1.650	2.188	257	69.262	71.707
—	1	1	1	11	12	2	18	20	10	12.138	12.168
763	214	977	866	3.963	4.829	6.422	9.997	16.419	902	87.355	104.676
62	42	104	102	459	561	460	1.232	1.692	238	11.424	13.354
<b>11.866</b>	<b>3.958</b>	<b>15.824</b>	<b>8.521</b>	<b>50.998</b>	<b>59.519</b>	<b>52.961</b>	<b>112.467</b>	<b>165.428</b>	<b>15.905</b>	<b>235.523</b>	<b>416.856</b>
<b>CHI</b>											
<b>6.740</b>	<b>2.707</b>	<b>9.447</b>	<b>6.512</b>	<b>31.682</b>	<b>38.194</b>	<b>28.266</b>	<b>72.701</b>	<b>100.967</b>	<b>8.948</b>	<b>17.721</b>	<b>127.636</b>
6.698	2.558	9.256	6.384	30.517	36.901	27.898	68.036	95.934	5.625	15.764	117.323
6.284	498	6.782	5.189	1.135	6.324	24.538	3.285	27.823	627	2.714	31.164
414	2.060	2.474	1.195	29.382	30.577	3.360	64.751	68.111	4.998	13.050	86.159
68	103	171	115	469	584	11.725	7.012	18.737	761	1.343	20.841
51	18	69	83	81	164	10.961	632	11.593	99	602	12.294
17	85	102	32	388	420	764	6.380	7.144	662	741	8.547
540	422	962	2.603	8.142	10.745	5.795	33.547	39.342	3.008	6.486	48.836
421	38	459	1.998	422	2.420	4.218	1.110	5.328	169	455	5.952
119	384	503	605	7.720	8.325	1.577	32.437	34.014	2.839	6.031	42.884
5.697	1.667	7.364	942	1.000	1.942	6.967	3.721	10.688	484	2.302	13.474
5.546	411	5.957	834	292	1.126	6.666	1.021	7.687	252	932	8.871
151	1.256	1.407	108	708	816	301	2.700	3.001	232	1.370	4.603
393	366	759	2.724	20.906	23.630	3.411	23.756	27.167	1.372	5.633	34.172
266	31	297	2.274	340	2.614	2.693	522	3.215	107	725	4.047
127	335	462	450	20.566	21.016	718	23.234	23.952	1.265	4.908	30.125
42	149	191	128	1.165	1.293	368	4.665	5.033	3.323	1.957	10.313
<b>485</b>	<b>176</b>	<b>661</b>	<b>629</b>	<b>3.454</b>	<b>4.083</b>	<b>3.673</b>	<b>7.888</b>	<b>11.561</b>	<b>718</b>	<b>63.022</b>	<b>75.301</b>
—	—	—	—	—	—	—	—	—	—	10.577	10.577
—	1	1	—	6	6	—	11	11	2	6.530	6.543
444	144	588	558	3.114	3.672	3.385	6.989	10.374	527	39.645	50.546
41	31	72	71	334	405	288	888	1.176	189	6.270	7.635
<b>7.225</b>	<b>2.883</b>	<b>10.108</b>	<b>7.141</b>	<b>35.136</b>	<b>42.277</b>	<b>31.939</b>	<b>80.589</b>	<b>112.528</b>	<b>9.666</b>	<b>80.743</b>	<b>202.937</b>
<b>MINE</b>											
<b>4.107</b>	<b>803</b>	<b>4.910</b>	<b>901</b>	<b>14.393</b>	<b>15.294</b>	<b>17.273</b>	<b>26.869</b>	<b>44.142</b>	<b>5.550</b>	<b>15.339</b>	<b>65.031</b>
4.087	728	4.815	884	13.994	14.878	17.098	23.966	41.064	1.826	11.954	54.844
3.995	170	4.165	749	121	870	16.151	866	17.017	197	2.987	20.201
92	558	650	135	13.873	14.008	947	23.100	24.047	1.629	8.967	34.643
31	20	51	44	87	131	11.873	6.659	18.532	725	3.626	22.883
18	4	22	34	17	51	11.192	451	11.643	64	1.297	13.004
13	16	29	10	70	80	681	6.208	6.889	661	2.329	9.879
110	73	183	333	252	585	648	2.599	3.247	123	1.161	4.531
103	7	110	301	19	320	576	53	629	25	228	882
7	66	73	32	233	265	72	2.546	2.618	98	933	3.649
3.853	559	4.412	163	157	320	4.099	910	5.009	149	1.669	6.827
3.807	152	3.959	157	41	198	4.044	301	4.345	91	1.170	5.606
46	407	453	6	116	122	55	609	664	58	499	1.221
93	76	169	344	13.498	13.842	478	13.798	14.276	829	5.498	20.603
67	7	74	257	44	301	339	61	400	17	292	709
26	69	95	87	13.454	13.541	139	13.737	13.876	812	5.206	19.894
20	75	95	17	399	416	175	2.903	3.078	3.724	3.385	10.187
<b>534</b>	<b>272</b>	<b>806</b>	<b>479</b>	<b>1.469</b>	<b>1.948</b>	<b>3.749</b>	<b>5.009</b>	<b>8.758</b>	<b>689</b>	<b>139.441</b>	<b>148.888</b>
—	—	—	—	—	—	—	—	—	—	11.707	11.707
194	191	385	139	490	629	538	1.650	2.188	257	69.262	71.707
—	—	—	1	5	6	2	7	9	8	5.608	5.625
319	70	389	308	849	1.157	3.037	3.008	6.045	375	47.710	54.130
21	11	32	31	125	156	172	344	516	49	5.154	5.719
<b>4.641</b>	<b>1.075</b>	<b>5.716</b>	<b>1.380</b>	<b>15.862</b>	<b>17.242</b>	<b>21.022</b>	<b>31.878</b>	<b>52.900</b>	<b>6.239</b>	<b>154.780</b>	<b>213.919</b>

TAV. 46 - Popolazione residente in età da 5 anni in poi per sesso,

LUOGO DI RESIDENZA NELL'OTTOBRE 1976	MASCHI E FEMMINE							
	CLASSI DI ETÀ (anni)							
	5-9	10-14	15-24	25-34	35-44	45-54	55-64	65 e più
<b>Nello stesso Comune di residenza</b>	<b>47.333</b>	<b>52.411</b>	<b>97.961</b>	<b>71.266</b>	<b>61.181</b>	<b>72.563</b>	<b>55.619</b>	<b>74.730</b>
<b>In altro Comune della stessa Provincia</b>	<b>1.004</b>	<b>745</b>	<b>2.502</b>	<b>3.566</b>	<b>1.362</b>	<b>804</b>	<b>449</b>	<b>645</b>
<b>In altra Provincia della stessa Regione</b>	<b>150</b>	<b>96</b>	<b>368</b>	<b>433</b>	<b>195</b>	<b>144</b>	<b>98</b>	<b>117</b>
Potenza	90	64	252	256	129	94	70	88
Matera	60	32	116	177	66	50	28	29
<b>In altre Regioni</b>	<b>1.168</b>	<b>690</b>	<b>2.269</b>	<b>4.570</b>	<b>1.632</b>	<b>931</b>	<b>793</b>	<b>635</b>
Piemonte	235	127	262	636	242	150	157	98
Valle d'Aosta	1	—	2	4	2	—	—	—
Lombardia	210	133	306	742	307	172	168	114
Trentino-Alto Adige	3	4	6	16	8	8	2	2
Bolzano-Bozen	1	2	3	11	4	2	—	—
Trento	2	2	3	5	4	6	2	2
Veneto	15	10	36	81	29	14	10	7
Friuli-Venezia Giulia	7	3	23	60	9	14	5	2
Liguria	28	10	47	106	47	24	24	19
Emilia Romagna	26	5	86	188	33	31	28	18
Toscana	41	23	99	212	45	41	16	17
Umbria	4	—	20	29	3	2	1	—
Marche	10	7	13	25	11	6	1	1
Lazio	59	39	160	379	112	70	72	61
Abruzzi	10	8	23	32	20	4	10	5
Molise	6	5	9	13	10	7	7	4
Campania	174	97	439	847	237	119	109	127
Puglia	222	155	503	773	352	211	128	108
Calabria	64	44	171	281	101	39	32	39
Sicilia	38	15	54	117	46	15	21	13
Sardegna	15	5	10	29	18	2	2	—
<b>ITALIA</b>	<b>49.655</b>	<b>53.942</b>	<b>103.100</b>	<b>79.835</b>	<b>64.370</b>	<b>74.442</b>	<b>56.959</b>	<b>76.127</b>
<b>ESTERO</b>	<b>950</b>	<b>683</b>	<b>1.108</b>	<b>1.981</b>	<b>1.491</b>	<b>1.277</b>	<b>730</b>	<b>279</b>
<b>Europa</b>	<b>870</b>	<b>572</b>	<b>969</b>	<b>1.813</b>	<b>1.332</b>	<b>1.118</b>	<b>603</b>	<b>118</b>
Belgio	15	6	26	37	21	18	25	5
Danimarca	—	—	1	1	—	—	1	—
Francia	49	41	81	96	64	61	34	25
Germania (R.F.)	309	180	353	692	433	488	339	51
Grecia	—	—	1	2	2	—	—	—
Irlanda	—	—	—	—	—	—	—	—
Lussemburgo	17	10	17	28	17	18	7	6
Paesi Bassi	8	3	2	11	5	4	3	4
Regno Unito	22	24	51	51	32	23	15	3
Austria	1	—	1	3	2	—	—	—
Iugoslavia	—	—	—	1	—	—	—	—
Svizzera	373	278	368	733	678	419	136	18
Altri stati europei	76	30	68	158	78	87	43	6
<b>Africa</b>	<b>2</b>	<b>2</b>	<b>21</b>	<b>25</b>	<b>16</b>	<b>12</b>	<b>4</b>	<b>4</b>
Algeria	—	—	1	3	—	3	—	—
Capo Verde	—	—	1	—	—	—	—	—
Egitto	—	—	1	1	2	—	—	—
Etiopia	—	—	1	—	—	—	—	—
Libia	—	—	—	5	3	1	—	—
Marocco	—	—	2	8	6	1	—	—
Somalia	—	—	—	—	—	—	—	—
Tunisia	—	—	—	2	1	—	—	—
Altri stati africani	2	2	15	6	4	7	4	4
<b>America</b>	<b>66</b>	<b>93</b>	<b>101</b>	<b>101</b>	<b>114</b>	<b>136</b>	<b>114</b>	<b>150</b>
Argentina	2	9	22	9	11	32	25	36
Brasile	—	1	5	5	5	4	6	6
Canada	18	23	12	30	31	20	10	8
Cile	—	—	1	—	—	—	1	2
Stati Uniti d'America	30	33	28	39	39	37	38	65
Venezuela	12	17	20	12	19	37	24	25
Altri stati americani	4	10	13	6	9	6	10	8
<b>Asia</b>	<b>3</b>	<b>1</b>	<b>8</b>	<b>14</b>	<b>6</b>	<b>6</b>	<b>1</b>	<b>1</b>
Filippine	—	—	1	1	1	—	—	—
Giappone	2	—	1	1	1	—	—	—
Iran	—	—	—	4	—	1	—	—
Altri stati asiatici	1	1	6	8	4	5	1	1
<b>Oceania</b>	<b>9</b>	<b>14</b>	<b>7</b>	<b>26</b>	<b>23</b>	<b>5</b>	<b>8</b>	<b>5</b>
Altri stati esteri	—	1	2	2	—	—	—	1
<b>TOTALE</b>	<b>50.605</b>	<b>54.625</b>	<b>104.208</b>	<b>81.816</b>	<b>65.861</b>	<b>75.719</b>	<b>57.689</b>	<b>76.406</b>

## classe di età e luogo di residenza nell'ottobre 1976

MASCHI									
CLASSI DI ETÀ (anni)									
TOTALE	5-9	10-14	15-24	25-34	35-44	45-54	55-64	65 e più	TOTALE
533.064	24.337	26.837	50.230	35.572	29.766	35.330	26.170	33.871	262.113
11.077	487	382	708	1.593	765	437	215	273	4.860
1.601	76	51	132	191	116	77	41	61	745
1.043	45	34	83	111	76	50	31	47	477
558	31	17	49	80	40	27	10	14	268
12.688	612	357	1.085	2.629	956	507	355	283	6.784
1.907	129	70	126	392	157	85	78	51	1.088
11	1	—	—	4	1	2	—	—	8
2.152	103	71	184	458	186	102	82	57	1.243
49	2	3	3	12	6	6	—	2	34
23	1	1	1	10	3	2	—	—	18
26	1	2	2	2	3	4	—	2	16
202	8	6	18	49	12	8	5	2	108
123	4	2	11	50	4	9	1	1	82
305	17	5	29	72	25	13	12	8	181
415	12	2	55	142	21	20	15	4	271
494	22	9	48	147	29	20	9	8	292
59	2	—	9	17	2	2	—	—	32
74	4	2	9	14	5	2	—	1	37
952	33	22	82	224	70	33	30	28	522
112	4	4	9	15	12	2	3	2	51
61	1	3	4	6	5	4	2	—	25
2.149	97	48	166	431	144	59	46	48	1.039
2.452	109	72	235	377	176	107	52	48	1.176
771	36	25	61	137	59	21	12	16	367
319	22	10	34	64	30	10	7	7	184
81	6	3	2	18	12	2	1	—	44
558.430	25.512	27.627	52.155	39.985	31.603	36.351	26.781	34.488	274.502
8.499	504	340	563	1.148	987	936	537	174	5.189
7.395	464	290	497	1.057	900	831	467	83	4.589
153	7	3	15	22	15	5	19	3	89
3	—	—	—	1	—	—	—	—	1
451	24	25	39	48	42	36	22	15	251
2.845	162	97	181	427	301	379	278	38	1.863
5	—	—	1	1	2	—	—	—	4
—	—	—	—	—	—	—	—	—	—
120	10	8	5	14	11	11	2	4	65
40	4	2	1	6	3	2	2	1	21
221	15	10	39	32	17	13	7	3	136
7	1	—	—	1	1	—	—	—	3
1	—	—	—	—	—	—	—	—	—
3.003	202	130	183	398	451	319	99	14	1.796
546	39	15	33	107	57	66	38	5	360
86	—	1	14	18	15	8	2	2	60
7	—	—	1	2	—	3	—	—	6
1	—	—	1	—	—	—	—	—	1
4	—	—	—	1	2	—	—	—	3
1	—	—	1	—	—	—	—	—	1
9	—	—	—	4	2	1	—	—	7
17	—	—	1	6	6	1	—	—	14
—	—	—	—	—	—	—	—	—	—
3	—	—	—	1	1	—	—	—	2
44	—	1	10	4	4	3	2	2	26
875	33	38	42	48	53	89	64	84	451
146	—	2	12	7	5	19	12	21	78
32	—	1	2	2	3	2	5	3	18
152	12	9	4	15	18	13	5	4	80
4	—	—	1	—	—	—	1	—	2
309	13	14	11	18	17	21	18	34	146
166	7	7	7	5	8	29	15	17	95
66	1	5	5	1	2	5	8	5	32
40	2	1	5	10	4	4	—	—	26
3	—	—	—	—	—	—	—	—	—
5	1	—	1	—	1	—	—	—	3
5	—	—	—	3	—	1	—	—	4
27	1	1	4	7	3	3	—	—	19
97	5	10	4	13	15	4	4	4	59
6	—	—	1	2	—	—	—	1	4
566.929	26.016	27.967	52.718	41.133	32.590	37.287	27.318	34.662	279.691

TAV. 47 - Stranieri residenti in età da 5 anni in poi per sesso,

LUOGO DI RESIDENZA NELL'OTTOBRE 1976	MASCHI E FEMMINE							
	CLASSI DI ETÀ (anni)							
	5-9	10-14	15-24	25-34	35-44	45-54	55-64	65 e più
<b>Nello stesso Comune di residenza</b>	<b>32</b>	<b>39</b>	<b>73</b>	<b>50</b>	<b>34</b>	<b>45</b>	<b>43</b>	<b>83</b>
In altro Comune della stessa Provincia	—	1	—	5	1	2	—	—
In altra Provincia della stessa Regione	—	1	—	1	—	—	—	1
Potenza	—	—	—	—	—	—	—	—
Matera	—	1	—	1	—	—	—	1
<b>In altre Regioni</b>	<b>1</b>	<b>1</b>	<b>3</b>	<b>5</b>	<b>1</b>	—	—	<b>2</b>
Piemonte	—	—	—	1	—	—	—	—
Valle d'Aosta	—	—	—	—	—	—	—	—
Lombardia	—	—	1	—	—	—	—	—
Trentino-Alto Adige	—	—	—	—	—	—	—	—
Bolzano-Bozen	—	—	—	—	—	—	—	—
Trento	—	—	—	—	—	—	—	—
Veneto	—	—	—	—	—	—	—	—
Friuli-Venezia Giulia	—	—	—	—	—	—	—	—
Liguria	—	—	1	—	—	—	—	—
Emilia Romagna	—	—	—	1	—	—	—	—
Toscana	—	—	—	—	1	—	—	—
Umbria	—	—	—	—	—	—	—	—
Marche	—	—	—	—	—	—	—	—
Lazio	1	—	1	2	—	—	—	1
Abruzzi	—	—	—	—	—	—	—	—
Molise	—	—	—	—	—	—	—	—
Campania	—	—	—	—	—	—	—	—
Puglia	—	1	—	—	—	—	—	1
Calabria	—	—	—	—	—	—	—	—
Sicilia	—	—	—	1	—	—	—	—
Sardegna	—	—	—	—	—	—	—	—
<b>ITALIA</b>	<b>33</b>	<b>42</b>	<b>76</b>	<b>61</b>	<b>36</b>	<b>47</b>	<b>43</b>	<b>86</b>
<b>ESTERO</b>	<b>32</b>	<b>26</b>	<b>42</b>	<b>51</b>	<b>25</b>	<b>24</b>	<b>17</b>	<b>18</b>
Europa	9	6	16	26	13	7	5	1
Belgio	—	—	—	—	—	1	—	—
Danimarca	3	4	5	6	3	—	2	—
Francia	—	—	—	—	—	—	—	—
Germania (R.F.)	—	—	1	3	—	—	—	—
Grecia	—	—	—	—	—	—	—	—
Irlanda	—	—	—	—	—	—	1	—
Lussemburgo	—	—	—	1	—	1	—	—
Paesi Bassi	4	2	4	6	2	2	2	1
Regno Unito	—	—	—	—	—	—	—	—
Austria	—	—	—	—	—	—	—	—
Iugoslavia	—	—	—	1	—	—	—	—
Svizzera	—	—	—	1	—	—	—	—
Altri stati europei	2	—	6	8	8	3	—	—
Africa	12	8	7	12	5	6	6	15
Algeria	—	—	—	1	—	—	—	—
Capo Verde	—	—	—	—	—	—	—	—
Egitto	—	—	—	—	—	—	—	—
Etiopia	—	—	—	—	—	—	—	—
Libia	—	—	—	—	—	—	—	—
Marocco	—	—	—	—	—	—	—	—
Somalia	—	—	—	1	—	—	—	—
Tunisia	—	—	—	—	—	—	—	—
Altri stati africani	12	8	7	10	5	6	6	15
America	7	6	10	5	2	10	5	1
Argentina	—	—	—	—	—	—	—	—
Brasile	—	—	—	—	—	—	—	—
Canada	—	—	—	—	—	—	—	—
Cile	—	—	—	—	—	—	—	—
Stati Uniti d'America	3	4	1	2	—	—	1	1
Venezuela	1	—	—	—	—	—	—	—
Altri stati americani	3	2	9	3	2	10	4	—
Asia	4	3	—	5	4	—	—	1
Filippine	2	—	—	1	1	—	—	—
Giappone	—	—	—	1	—	—	—	—
Iran	—	—	—	—	—	—	—	—
Altri stati asiatici	2	3	—	3	3	—	—	1
Oceania	—	—	—	—	—	—	—	—
Altri stati esteri	—	—	—	—	—	—	—	—
<b>TOTALE</b>	<b>65</b>	<b>68</b>	<b>118</b>	<b>112</b>	<b>61</b>	<b>71</b>	<b>60</b>	<b>104</b>



## classe di età e luogo di residenza nell'ottobre 1976

MASCHI									
CLASSI DI ETÀ (anni)									
TOTALE	5-9	10-14	15-24	25-34	35-44	45-54	55-64	65 e più	TOTALE
399	18	23	40	25	19	32	24	35	216
9	—	—	—	2	—	1	—	—	3
3	—	—	—	1	—	—	—	1	2
—	—	—	—	—	—	—	—	—	—
3	—	—	—	1	—	—	—	1	2
13	—	—	1	4	—	—	—	—	5
1	—	—	—	1	—	—	—	—	1
—	—	—	—	—	—	—	—	—	—
1	—	—	1	—	—	—	—	—	1
—	—	—	—	—	—	—	—	—	—
—	—	—	—	—	—	—	—	—	—
—	—	—	—	—	—	—	—	—	—
1	—	—	—	—	—	—	—	—	—
1	—	—	—	1	—	—	—	—	1
1	—	—	—	—	—	—	—	—	—
—	—	—	—	—	—	—	—	—	—
5	—	—	—	2	—	—	—	—	2
—	—	—	—	—	—	—	—	—	—
—	—	—	—	—	—	—	—	—	—
2	—	—	—	—	—	—	—	—	—
—	—	—	—	—	—	—	—	—	—
1	—	—	—	—	—	—	—	—	—
—	—	—	—	—	—	—	—	—	—
424	18	23	41	32	19	33	24	36	226
235	14	12	14	17	15	15	11	11	109
83	5	4	5	7	8	3	3	1	36
1	—	—	—	—	—	—	—	—	—
23	2	2	4	1	—	—	2	—	11
—	—	—	—	—	—	—	—	—	—
4	—	—	—	1	—	—	—	—	1
—	—	—	—	—	—	—	—	—	—
1	—	—	—	—	—	—	—	—	—
2	—	—	—	—	—	—	—	—	—
23	2	2	—	—	1	1	1	1	8
—	—	—	—	—	—	—	—	—	—
1	—	—	—	1	—	—	—	—	1
1	—	—	—	—	—	—	—	—	—
27	1	—	1	4	7	2	—	—	15
71	4	3	2	7	3	5	3	8	35
1	—	—	—	1	—	—	—	—	1
—	—	—	—	—	—	—	—	—	—
—	—	—	—	—	—	—	—	—	—
—	—	—	—	—	—	—	—	—	—
1	—	—	—	1	—	—	—	—	1
—	—	—	—	—	—	—	—	—	—
69	4	3	2	5	3	5	3	8	33
46	3	1	4	1	1	7	4	1	22
—	—	—	—	—	—	—	—	—	—
—	—	—	—	—	—	—	—	—	—
12	2	1	—	1	—	—	1	1	6
1	1	—	—	—	—	—	—	—	1
33	—	—	4	—	1	7	3	—	15
17	2	3	—	1	3	—	—	1	10
4	1	—	—	—	1	—	—	—	2
1	—	—	—	1	—	—	—	—	1
—	—	—	—	—	—	—	—	—	—
12	1	3	—	—	2	—	—	1	7
—	—	—	—	—	—	—	—	—	—
—	—	—	—	—	—	—	—	—	—
659	32	35	55	49	34	48	35	47	335

**TAV. 48 - Popolazione residente per sesso, luogo di nascita, condizione**

CONDIZIONE	LUOGO DI												TOT
	STESSA PROVINCIA	ALTRA PROVINCIA DELLA STESSA REGIONE	ALTRA										
			PIEMONTE	VALLE D'AOSTA	LOMBARDIA	TRENTINO — ALTO ADIGE			VENETO	FRIULI-VENEZIA GIULIA	LIGURIA	EMILIA ROMAGNA	
TOTALE	BOLZANO BOZEN	TRENTO											
<b>CONDIZIONE PROFESSIONALE</b>	<b>178.342</b>	<b>4.495</b>	<b>193</b>	<b>18</b>	<b>250</b>	<b>29</b>	<b>11</b>	<b>18</b>	<b>175</b>	<b>71</b>	<b>67</b>	<b>246</b>	<b>137</b>
Indipendenti	46.928	1.203	36	4	36	9	2	7	31	8	14	48	17
Dipendenti	131.414	3.292	157	14	214	20	9	11	144	63	53	198	120
<b>AGRICOLTURA</b>	<b>51.597</b>	<b>1.509</b>	<b>31</b>	<b>2</b>	<b>23</b>	<b>1</b>	<b>—</b>	<b>1</b>	<b>14</b>	<b>4</b>	<b>6</b>	<b>14</b>	<b>9</b>
Indipendenti	23.682	706	10	1	12	—	—	—	9	—	2	7	5
Dipendenti	27.915	803	21	1	11	1	—	1	5	4	4	7	4
<b>INDUSTRIE</b>	<b>58.269</b>	<b>1.017</b>	<b>45</b>	<b>7</b>	<b>76</b>	<b>4</b>	<b>1</b>	<b>3</b>	<b>54</b>	<b>19</b>	<b>19</b>	<b>59</b>	<b>33</b>
Indipendenti	6.346	109	4	—	4	2	1	1	6	2	2	15	—
Dipendenti	51.923	908	41	7	72	2	—	2	48	17	17	44	33
<b>ALTRE ATTIVITA'</b>	<b>68.476</b>	<b>1.969</b>	<b>117</b>	<b>9</b>	<b>151</b>	<b>24</b>	<b>10</b>	<b>14</b>	<b>107</b>	<b>48</b>	<b>42</b>	<b>173</b>	<b>95</b>
Indipendenti	16.900	388	22	3	20	7	1	6	16	6	10	26	12
Dipendenti	51.576	1.581	95	6	131	17	9	8	91	42	32	147	83
<b>CONDIZIONE NON PROFESSIONALE</b>	<b>356.813</b>	<b>8.210</b>	<b>1.483</b>	<b>78</b>	<b>1.561</b>	<b>92</b>	<b>47</b>	<b>45</b>	<b>295</b>	<b>155</b>	<b>255</b>	<b>473</b>	<b>390</b>
<b>TOTALE</b>	<b>535.155</b>	<b>12.705</b>	<b>1.676</b>	<b>96</b>	<b>1.811</b>	<b>121</b>	<b>58</b>	<b>63</b>	<b>470</b>	<b>226</b>	<b>322</b>	<b>719</b>	<b>527</b>

TOT

CONDIZIONE	M A S												
	STESSA PROVINCIA	ALTRA PROVINCIA DELLA STESSA REGIONE	ALTRA										
			PIEMONTE	VALLE D'AOSTA	LOMBARDIA	TRENTINO — ALTO ADIGE			VENETO	FRIULI-VENEZIA GIULIA	LIGURIA	EMILIA ROMAGNA	TOSCANA
TOTALE	BOLZANO BOZEN	TRENTO											
<b>CONDIZIONE PROFESSIONALE</b>	<b>119.393</b>	<b>2.797</b>	<b>100</b>	<b>11</b>	<b>153</b>	<b>18</b>	<b>6</b>	<b>12</b>	<b>94</b>	<b>46</b>	<b>46</b>	<b>138</b>	<b>80</b>
Indipendenti	28.457	667	15	3	20	5	1	4	17	6	8	32	11
Dipendenti	90.936	2.130	85	8	133	13	5	8	77	40	38	106	69
<b>AGRICOLTURA</b>	<b>22.559</b>	<b>682</b>	<b>10</b>	<b>1</b>	<b>14</b>	<b>1</b>	<b>—</b>	<b>1</b>	<b>6</b>	<b>4</b>	<b>4</b>	<b>12</b>	<b>3</b>
Indipendenti	11.532	329	3	1	7	—	—	—	3	—	1	6	1
Dipendenti	11.027	353	7	—	7	1	—	1	3	4	3	6	2
<b>INDUSTRIE</b>	<b>53.485</b>	<b>948</b>	<b>35</b>	<b>6</b>	<b>67</b>	<b>4</b>	<b>1</b>	<b>3</b>	<b>49</b>	<b>16</b>	<b>17</b>	<b>52</b>	<b>27</b>
Indipendenti	5.554	93	2	—	3	2	1	1	3	2	2	11	—
Dipendenti	47.931	855	33	6	64	2	—	2	46	14	15	41	27
<b>ALTRE ATTIVITA'</b>	<b>43.349</b>	<b>1.167</b>	<b>55</b>	<b>4</b>	<b>72</b>	<b>13</b>	<b>5</b>	<b>8</b>	<b>39</b>	<b>26</b>	<b>25</b>	<b>74</b>	<b>50</b>
Indipendenti	11.371	245	10	2	10	3	—	3	11	4	5	15	10
Dipendenti	31.978	922	45	2	62	10	5	5	28	22	20	59	40
<b>CONDIZIONE NON PROFESSIONALE</b>	<b>146.874</b>	<b>2.969</b>	<b>721</b>	<b>28</b>	<b>725</b>	<b>36</b>	<b>18</b>	<b>18</b>	<b>84</b>	<b>48</b>	<b>105</b>	<b>164</b>	<b>165</b>
<b>TOTALE</b>	<b>266.267</b>	<b>5.766</b>	<b>821</b>	<b>39</b>	<b>878</b>	<b>54</b>	<b>24</b>	<b>30</b>	<b>178</b>	<b>94</b>	<b>151</b>	<b>302</b>	<b>245</b>

MAS

**professionale e posizione nella professione, condizione non professionale****NASCITA**


REGIONE											ESTERO	TOTALE
UMBRIA	MARCHE	LAZIO	ABRUZZI	MOLISE	CAMPANIA	PUGLIA	BASILICATA	CALABRIA	SICILIA	SARDEGNA		

**ALE**


79	125	362	237	119	4.358	6.488	—	2.264	703	152	16.073	947	199.857
14	24	68	42	16	936	1.804	—	479	105	22	3.713	158	52.002
65	101	294	195	103	3.422	4.684	—	1.785	598	130	12.360	789	147.855
6	3	27	17	13	654	1.323	—	627	47	14	2.835	69	56.010
2	2	14	10	4	299	749	—	213	16	4	1.359	32	25.779
4	1	13	7	9	355	574	—	414	31	10	1.476	37	30.231
26	40	71	58	25	806	1.334	—	536	165	52	3.429	390	63.105
2	8	8	4	5	89	179	—	64	17	4	415	21	6.891
24	32	63	54	20	717	1.155	—	472	148	48	3.014	369	56.214
47	82	264	162	81	2.898	3.831	—	1.101	491	86	9.809	488	80.742
10	14	46	28	7	548	876	—	202	72	14	1.939	105	19.332
37	68	218	134	74	2.350	2.955	—	899	419	72	7.870	383	61.410
85	213	1.021	311	159	8.503	14.558	—	3.270	861	203	33.966	11.340	410.329
164	338	1.383	548	278	12.861	21.046	—	5.534	1.564	355	50.039	12.287	610.186

**CHI**

54	85	225	139	68	2.734	4.408	—	1.430	429	100	10.358	593	133.141
11	18	42	26	12	563	1.217	—	275	64	10	2.355	99	31.578
43	67	183	113	56	2.171	3.191	—	1.155	365	90	8.003	494	101.563
3	3	12	4	7	235	770	—	244	19	7	1.359	18	24.618
1	2	7	2	4	127	459	—	91	8	1	724	13	12.598
2	1	5	2	3	108	311	—	153	11	6	635	5	12.020
25	39	65	50	22	714	1.213	—	490	154	50	3.095	310	57.838
2	7	8	3	4	66	146	—	54	16	4	335	16	5.998
23	32	57	47	18	648	1.067	—	436	138	46	2.760	294	51.840
26	43	148	85	39	1.785	2.425	—	696	256	43	5.904	265	50.685
8	9	27	21	4	370	612	—	130	40	5	1.296	70	12.982
18	34	121	64	35	1.415	1.813	—	566	216	38	4.608	195	37.703
25	74	430	86	44	3.310	6.062	—	1.118	285	57	13.567	5.451	168.861
79	159	655	225	112	6.044	10.470	—	2.548	714	157	23.925	6.044	302.002



appendice



## A – Tipologia completa delle famiglie

FAMIGLIA DI TIPO	CAPO FAMIGLIA	CONIUGE	FIGLIO/A	GENITORE	SUOCERO/A	GENERO NUORA	ALTRO PARENTE O AFFINE	ALTRA PERSONA CONVIVENTE	ADDETTI AI SERVIZI DELLA FAMIGLIA
A	x	—	—	—	—	—	—	⊗	⊗
B	x	x	—	—	—	—	—	⊗	⊗
C	C1	x	x	—	—	—	—	⊗	⊗
	C2	x(M)	—	x	—	—	—	⊗	⊗
	C3	x(F)	—	x	—	—	—	⊗	⊗
D <sub>1</sub>	D1.1	x	x	—	<input type="checkbox"/> <input type="checkbox"/>	⊗	⊗	⊗	⊗
	D1.2	x	x	—	—	<input type="checkbox"/> <input type="checkbox"/>	—	⊗	⊗
D <sub>2</sub>	D2.1	x	x	x	<input type="checkbox"/> <input type="checkbox"/>	⊗	⊗	⊗	⊗
	D2.2	x	x	x	—	<input type="checkbox"/> <input type="checkbox"/>	—	⊗	⊗
D <sub>3</sub>	D3.1	x(M)	—	x	<input type="checkbox"/> <input type="checkbox"/>	⊗	⊗	⊗	⊗
	D3.2	x(M)	—	x	—	<input type="checkbox"/> <input type="checkbox"/>	—	⊗	⊗
D <sub>4</sub>	D4.1	x(F)	—	x	<input type="checkbox"/> <input type="checkbox"/>	⊗	⊗	⊗	⊗
	D4.2	x(F)	—	x	—	<input type="checkbox"/> <input type="checkbox"/>	—	⊗	⊗
D5	x	—	—	x(M)(F)	⊗	⊗	—	⊗	⊗
D6	x	—	—	x(M)	⊗	⊗	—	⊗	⊗
D7	x	—	—	x(F)	⊗	⊗	—	⊗	⊗
D8	x	—	—	—	x(M)(F)	⊗	—	⊗	⊗
D9	Altri casi								

x = Componente presente

— = Componente assente

⊗ = Componente che può essere presente o assente

  = Componenti entrambi presenti o almeno uno dei due presenti

(M) = Maschio

(F) = Femmina

**B – Categorie socio-professionali secondo la professione e la posizione nella professione**

CATEGORIE SOCIO-PROFESSIONALI	CLASSI E CATEGORIE PROFESSIONALI (*)	POSIZIONI NELLA PROFESSIONE
01 Imprenditori e lavoratori in proprio nell'agricoltura, nella silvicoltura, nell'allevamento e nella pesca	3.11, 3.12, 3.13, 3.23, 3.3, 3.4	Imprenditori, lavoratori in proprio, coadiuvanti.
02 Altri lavoratori agricoli	3.14, 3.21, 3.22, 3.23, 3.24, 3.3, 3.4	Dirigenti, direttivi, impiegati, categorie intermedie, altri lavoratori dipendenti
03 Imprenditori e lavoratori in proprio nelle professioni liberali e affini	1.16, 1.17, 1.21, 1.22, 1.4, 1.5, 1.6, 1.71, 1.72, 1.73, 1.74, 1.75, 1.76, 1.77, 1.78, 1.8, 5.87, 8.31, 9.2	Liberi professionisti, lavoratori in proprio, coadiuvanti
04 Imprenditori nell'industria, nell'edilizia, nel commercio, nei trasporti e nei servizi	1.23, 1.24, 1.25, 1.26, 1.72, 1.73, 1.74, 1.75, 1.76, 2.11, 2.12, 2.13, 2.25, 7.1, 7.23, 7.24, 7.3, 8.41, 8.42, 9.1	Imprenditori, coadiuvanti
05 Lavoratori in proprio nell'industria, nell'edilizia, nel commercio, nei trasporti e nei servizi	1.23, 1.24, 1.25, 1.26, 2.25, 2.26, 2.28, 2.29, 2.31, 4.12, 4.14, 4.2, 4.3, 4.41, 4.42, 4.43, 4.44, 4.5, 4.6, 5.1, 5.22, 5.3, 5.4, 5.5, 5.6, 5.72, 5.74, 5.75, 5.76, 5.77, 5.78; 5.79, 5.81, 5.82, 5.84, 5.85, 5.86, 5.87, 5.88, 5.92, 6.11, 6.12, 6.13, 6.14, 6.15, 6.17, 6.18, 6.19, 6.22, 6.23, 6.24, 6.25, 6.32, 6.33, 6.34, 7.1, 7.22, 7.23, 7.24, 7.25, 7.3, 7.42, 7.43, 7.44, 7.45, 8.1, 8.23, 8.4; 8.51, 9.1, 9.3, 9.4, 9.51, 9.7.	Liberi professionisti, lavoratori in proprio, coadiuvanti.
06 Dirigenti industriali e commerciali, alti funzionari dell'apparato legislativo e della amministrazione statale	2.14, 2.15, 2.16, 2.17	Dirigenti, direttivi, impiegati
07 Lavoratori dipendenti nelle professioni liberali e affini	1.1, 1.21, 1.22, 1.3, 1.4, 1.51, 1.52, 1.6, 1.7, 1.8, 2.22, 5.87, 8.21, 8.31, 9.2	Dirigenti, direttivi, impiegati, categorie intermedie, altri lavoratori dipendenti



segue **B** — **Categorie socio-professionali secondo la professione e la posizione nella professione**

CATEGORIE SOCIO-PROFESSIONALI	CLASSI E CATEGORIE PROFESSIONALI (*)	POSIZIONI NELLA PROFESSIONE
08 Capi ufficio e responsabili di personale amministrativo, di addetti alle vendite e ai servizi; funzionari statali con responsabilità amministrative	1.23, 1.24, 1.25, 1.26, 2.21, 2.24, 2.25, 2.51, 2.52, 7.21, 7.41, 7.43, 8.33	Dirigenti, direttivi, impiegati
09 Personale amministrativo, addetto alle vendite e ai servizi	2.21, 2.23, 2.24, 2.26, 2.27, 2.28, 2.29, 2.3, 2.53, 2.54, 7.22, 7.23, 7.24, 7.25, 7.4, 9.3, 9.4, 9.51, 9.6, 9.7	Direttivi, impiegati, categorie intermedie, altri lavoratori dipendenti
10 Intermedi: capisquadra e sorveglianti di operai (dipendenti)	1.91, 1.92, 4.11, 4.12, 4.14, 4.2, 4.3, 4.4, 4.5, 4.6, 5.1, 5.2, 5.3, 5.4, 5.5, 5.6, 5.71, 5.72, 5.73, 5.74, 5.75, 5.77, 5.78, 5.79, 5.81, 5.82, 5.83, 5.84, 5.85, 5.86, 5.87, 5.9, 6.11, 6.21, 6.22, 6.23, 6.24, 6.25, 6.3, 8.11, 8.12, 8.13, 8.14, 8.15, 8.17, 8.23, 8.24	Dirigenti, direttivi, impiegati, categorie intermedie
11 Operai specializzati e qualificati (dipendenti)	1.92, 4.11, 4.12, 4.14, 4.2, 4.3, 4.4, 4.5, 4.6, 5.1, 5.2, 5.3, 5.4, 5.5, 5.6, 5.7, 5.8, 5.9, 6.12, 6.13, 6.14, 6.15, 6.16, 6.17, 6.2, 6.3, 8.1, 8.22, 8.23, 8.24, 8.31, 8.32, 8.43, 8.51	Capi operai; operai specializzati, qualificati, comuni; apprendisti, lavoratori a domicilio
12 Manovali (dipendenti)	4.13, 6.18, 6.19, 8.52, 9.52	Operai comuni
13 Forze armate (militari di carriera e militari in servizio di leva)	2.4	Dirigenti, direttivi, impiegati, graduati o militari di carriera
14 Persone economicamente attive non classificate altrove	9.9	Tutte le posizioni nella professione ad eccezione dei graduati o militari di carriera

(\*) Cfr. Classificazione delle professioni (ISTAT, Metodi e Norme, Serie C, n. 9, maggio 1981).

# 12° CENSIMENTO GENERALE DELLA POPOLAZIONE

1 RECORD ABITAZIONE	DATI INDICATIVI														CARATTERISTICHE DEL FABBRICATO																																																																																					
	TIPO RECORD 1		PROVINCIA	COMUNE	SEZIONE	N. D'ORDINE DEFINITIVO	LOCALITA'	SPESSE IN ALLORGO	TIPO FABBRICATO	SEPARAZIONE	TIPO CUSPIDE	N. ABITAZIONI	PIANO DELL'ABITAZIONE	PROPRIETARIO	TITOLO DI BUDINMENTO	EPPOCA DI COSTRUZIONE	STANZE	CUCINA	STANZE ADIBITE ALTRO USO (UFFICIO, LABORATORIO)	SUPERFICIE	ACQUA POTABILE	ELETTRICITA'	RISCALDAMENTO	FAMIGLIARE SENZA ABITAZ.	N. D'ORDINE DELLA FAMIGLIA PRINCIPALE																																																																											
	1	2	3	4	5	6	7	8	9	10	11	12	13	14	15	16	17	18	19	20	21	22	23	24	25	26	27	28	29	30	31	32	33	34	35	36	37	38	39	40	41	42	43	44	45	46	47	48	49	50	51	52	53	54	55	56	57	58	59	60	61	62	63	64	65	66	67	68	69	70	71	72	73	74	75	76	77	78	79	80	81	82	83	84	85	86	87	88	89	90	91	92	93	94	95	96	97	98	99	00
2 RECORD PERSONE DELLA FAMIGLIA	DATI INDICATIVI														CARATTERISTICHE PERSONE																																																																																					
TIPO RECORD 2		PROVINCIA	COMUNE	SEZIONE	N. D'ORDINE DEFINITIVO	LOCALITA'	COMPONENTE	RELAZ. PARENTELA CIVILE	SESSO	TIPO COMUNE	LUOGO DI NASCITA	PROVINCIA O STATO ESTERO	GIORNO	MESE	ANNO	STATO CIVILE	CITTADINANZA	TIPO LUOGO DI PRESENZA	PROVINCIA O STATO ESTERO	RESIDENZA 1976	ISTRUZIONE	CONDIZIONE	PROFESSIONE	POSIZIONE	DIPENDENTI	ATTIVITA' ECONOMICA	CONVIZIO-NE 1976	TIPO	POSIZIONE	SETTORE AT. ECON.	LUOGO DI LAVORO O DI STUDIO	RIENTRO	ORARIO INIZIO	RIENTRO	TEMPO	MEZZO TRASPORTO																																																																
	1	2	3	4	5	6	7	8	9	10	11	12	13	14	15	16	17	18	19	20	21	22	23	24	25	26	27	28	29	30	31	32	33	34	35	36	37	38	39	40	41	42	43	44	45	46	47	48	49	50	51	52	53	54	55	56	57	58	59	60	61	62	63	64	65	66	67	68	69	70	71	72	73	74	75	76	77	78	79	80	81	82	83	84	85	86	87	88	89	90	91	92	93	94	95	96	97	98	99	00
3 RECORD TEMPORANEAMENTE PRESENTI NELLA FAMIGLIA	DATI INDICATIVI														CARATTERISTICHE PERSONE																																																																																					
TIPO RECORD 3		PROVINCIA	COMUNE	SEZIONE	N. D'ORDINE DEFINITIVO	LOCALITA'	COMPONENTE	SESSO	GIORNO	MESE	ANNO	STATO CIVILE	CITTADINANZA	MOTIVO DELLA PRESENZA																																																																																						
	1	2	3	4	5	6	7	8	9	10	11	12	13	14	15	16	17	18	19	20	21	22	23	24	25	26	27	28	29	30	31	32	33	34	35	36	37	38	39	40	41	42	43	44	45	46	47	48	49	50	51	52	53	54	55	56	57	58	59	60	61	62	63	64	65	66	67	68	69	70	71	72	73	74	75	76	77	78	79	80	81	82	83	84	85	86	87	88	89	90	91	92	93	94	95	96	97	98	99	00
4 RECORD COMPONENTI PERMANENTI NELLE CONVIVENZE	DATI INDICATIVI														CARATTERISTICHE PERSONE																																																																																					
TIPO RECORD 4		PROVINCIA	COMUNE	SEZIONE	N. D'ORDINE DEFINITIVO	LOCALITA'	SPECIE DI CONVIVENZA	COMPONENTE	POSIZIONE COMPONENTE	SESSO	TIPO COMUNE	LUOGO DI NASCITA	PROVINCIA O STATO ESTERO	GIORNO	MESE	ANNO	STATO CIVILE	CITTADINANZA	TIPO LUOGO DI PRESENZA	PROVINCIA O STATO ESTERO	RESIDENZA 1976	ISTRUZIONE	CONDIZIONE	PROFESSIONE	POSIZIONE	DIPENDENTI	ATTIVITA' ECONOMICA	CONVIZIO-NE 1976	TIPO	POSIZIONE	SETTORE AT. ECON.	LUOGO DI LAVORO O DI STUDIO	RIENTRO	ORARIO INIZIO	RIENTRO	TEMPO	MEZZO TRASPORTO																																																															
	1	2	3	4	5	6	7	8	9	10	11	12	13	14	15	16	17	18	19	20	21	22	23	24	25	26	27	28	29	30	31	32	33	34	35	36	37	38	39	40	41	42	43	44	45	46	47	48	49	50	51	52	53	54	55	56	57	58	59	60	61	62	63	64	65	66	67	68	69	70	71	72	73	74	75	76	77	78	79	80	81	82	83	84	85	86	87	88	89	90	91	92	93	94	95	96	97	98	99	00
5 RECORD TEMPORANEAMENTE PRESENTI NELLE CONVIVENZE	DATI INDICATIVI														CARATTERISTICHE PERSONE																																																																																					
TIPO RECORD 5		PROVINCIA	COMUNE	SEZIONE	N. D'ORDINE DEFINITIVO	LOCALITA'	SPECIE DI CONVIVENZA	COMPONENTE	POSIZIONE COMPONENTE	SESSO	GIORNO	MESE	ANNO	STATO CIVILE	CITTADINANZA	MOTIVO DELLA PRESENZA																																																																																				
	1	2	3	4	5	6	7	8	9	10	11	12	13	14	15	16	17	18	19	20	21	22	23	24	25	26	27	28	29	30	31	32	33	34	35	36	37	38	39	40	41	42	43	44	45	46	47	48	49	50	51	52	53	54	55	56	57	58	59	60	61	62	63	64	65	66	67	68	69	70	71	72	73	74	75	76	77	78	79	80	81	82	83	84	85	86	87	88	89	90	91	92	93	94	95	96	97	98	99	00



ISTITUTO CENTRALE DI STATISTICA

# 12° CENSIMENTO GENERALE DELLA POPOLAZIONE

25 ottobre 1981

(Legge 18 dicembre 1980, n. 864)

## FOGLIO DI FAMIGLIA

A	Comune	NUMERO DI CODICE
	Provincia	

B	SEZIONE DI CENSIMENTO
	N. ....

C	NUMERO D'ORDINE	
	Provvisorio	Definitivo

D	FRAZIONE GEOGRAFICA
	..... (lettera) ..... (denominazione)

E	TIPO DI LOCALITÀ	
	Centro abitato 1 <input type="checkbox"/>	..... (denominazione)
	Nucleo abitato 2 <input type="checkbox"/>	..... (denominazione)
	Case sparse 3 <input type="checkbox"/>	..... (denominazione)

DATI RIASSUNTIVI DEL FOGLIO DI FAMIGLIA					
ABITAZIONE (Sez. I)	PERSONE DELLA FAMIGLIA (Sez. II)				PERSONE TEMPORANEAMENTE PRESENTI PRESSO LA FAMIGLIA (Sez. III)
	M	F	Totale	Temporaneamente assenti	
Abitazione occupata <input type="checkbox"/>					
Stanze <input type="text"/>					
Abitazione non occupata <input type="checkbox"/>					
Stanze <input type="text"/>					
Altro tipo di alloggio <input type="checkbox"/>					
Famiglia in coabitazione <input type="checkbox"/>					
Famiglia senza abitazione <input type="checkbox"/>					

Data ..... 1981

IL RILEVATORE

INDIRIZZO DELLA FAMIGLIA			
.....			N. ....
(via, piazza, località)			
Scala .....	Piano .....	Interno N. ....	Tel. ....

### AVVERTENZE

Il modello va compilato, con riferimento al 25 ottobre 1981, dal capo famiglia (cioè da colui che è ritenuto tale dalla famiglia) o, se ciò non fosse possibile, da un'altra persona della famiglia, nelle seguenti parti:

- « Elenco delle persone della famiglia »
- Sezione I - Notizie sull'abitazione: quesiti da ⑤ a ⑬
- Sezione II - Notizie sulle persone della famiglia. Per ciascuna di esse deve essere compilato un « foglio individuale » rispettando l'ordine secondo il quale sono indicate nell'« Elenco » alla pagina seguente
- Sezione III - Notizie sulle persone temporaneamente presenti presso la famiglia il 25 ottobre 1981
- « Notizie riassuntive sulla famiglia » (contenute nei tre « quadri » delle ultime due pagine)

Per le domande seguite da quadratino occorre barrare così  la risposta che fa al caso.

I riquadri in rosso non devono essere compilati dalla famiglia, ma dal rilevatore.

Le caselle in azzurro  non devono essere compilate.

Per facilitare la compilazione delle singole parti del « Foglio di famiglia », vengono forniti alcuni chiarimenti nella GUIDA inserita nel foglio stesso.

### OBBLIGHI DI DENUNCIA E SEGRETEZZA DEI DATI FORNITI COL PRESENTE FOGLIO

L'obbligo di fornire le notizie richieste con il presente foglio è stabilito dall'art. 7 della legge 18 dicembre 1980, n. 864. Coloro che non forniscono le notizie richieste, ovvero le forniscono scientemente errate o incomplete, sono passibili, ai sensi dell'art. 18 del R.D.L. 27 maggio 1929, n. 1285, convertito nella legge 21 dicembre 1929, n. 2238, con le modifiche di cui all'art. 3 della legge 12 luglio 1961, n. 603, di una sanzione amministrativa fino a L. 80.000 che, in caso di recidiva, può essere aumentata fino a L. 800.000, senza pregiudizio delle sanzioni fissate dal codice penale.

L'art. 19 del citato Decreto-Legge n. 1285 1929 e successive modifiche stabilisce inoltre: « Le notizie che si raccolgono in occasione di inchieste ordinate dall'Istituto centrale di statistica, direttamente o a mezzo di Enti delegati, sono vincolate al più scrupoloso segreto d'ufficio e non possono essere rese note, per nessun titolo, se non in forma collettiva, in modo che non se ne possa fare alcun riferimento individuale ».

Coloro che, per ragioni del proprio ufficio, essendo venuti a conoscenza di notizie di carattere personale, le comunicano ad altri o se ne servono per scopi privati, sono passibili di una sanzione amministrativa fino a L. 120.000 eievabile, in caso di recidiva, fino a L. 800.000, senza pregiudizio delle pene in cui fossero incorsi per reati previsti dal codice penale.

**ELENCO DELLE PERSONE DELLA FAMIGLIA**

N. d'ordine	COGNOME E NOME (scrivere in stampatello)	RELAZIONE DI PARENTELA O DI CONVIVENZA CON IL CAPO FAMIGLIA
1	2	3
1		capo famiglia
2		
3		
4		
5		
6		
7		
8		
9		
10		
11		
12		

Nell'elenco a fianco devono essere indicati, per ciascun componente della famiglia, cognome, nome e relazione di parentela o di convivenza con il capo famiglia.

Al fini del censimento, per **famiglia** si intende un insieme di persone legate da vincoli di matrimonio, parentela, affinità, adozione, affiliazione, tutela o da vincoli affettivi, coabitanti ed aventi dimora abituale nello stesso Comune (**anche se non sono ancora iscritte nell'anagrafe della popolazione del Comune medesimo**), che normalmente provvedono al soddisfacimento dei loro bisogni mediante la messa in comune di tutto o parte del reddito di lavoro o patrimoniale da esse percepito.

Una famiglia può essere costituita anche di una sola persona che provvede in tutto o in parte con i propri mezzi di sussistenza al soddisfacimento dei bisogni individuali.

Sono considerate facenti parte della famiglia, come membri aggregati di essa, anche le persone che, a qualsiasi titolo, convivono abitualmente con la famiglia stessa.

Nell'elencare le singole persone della famiglia, deve essere **scrupolosamente** osservato il seguente ordine:

- capo famiglia ;
- coniuge ;
- figli non sposati (in ordine decrescente di età) ;
- figli sposati e loro familiari ;
- altri parenti o affini del capo famiglia (indicare a seconda dei casi : padre, fratello, suocero, zio, nipote, cognato, ecc.) ;
- altre persone conviventi ;
- addetti ai servizi della famiglia.

Per le donne coniugate o vedove scrivere prima il cognome da nubile, poi il nome ed infine il cognome del marito preceduto da «in» per le coniugate e «ved.» per le vedove.

**Non devono essere elencate le persone temporaneamente presenti presso la famiglia ; ad esse è riservata infatti la Sezione III.**

Data ..... 1981

**IL CAPO FAMIGLIA**  
(o chi per esso)

# Sezione I - NOTIZIE SULL'ABITAZIONE

(da compilarsi a cura del rilevatore)

<p><b>① SPECIE DI ALLOGGIO</b></p> <p>1.1 Abitazione occupata . . . 1 <input type="checkbox"/></p> <p>1.2 Altro tipo di alloggio :</p> <ul style="list-style-type: none"> <li>- alloggio precario per le famiglie terremotate . . . 2 <input type="checkbox"/></li> <li>- altro . . . . . 3 <input type="checkbox"/></li> </ul> <p>1.3 Abitazione non occupata :</p> <ul style="list-style-type: none"> <li>- disponibile per la vendita o l'affitto . . . 4 <input type="checkbox"/></li> <li>- utilizzabile per vacanza . . . 5 <input type="checkbox"/></li> <li>- utilizzabile per lavoro . . . 6 <input type="checkbox"/></li> <li>- per altri motivi . . . . . 7 <input type="checkbox"/></li> </ul> <p>QUALORA NELL'ABITAZIONE O NELL'ALTRO TIPO DI ALLOGGIO COABITINO PIÙ FAMIGLIE INDICARE IL NUMERO D'ORDINE DEL FOGLIO O DEI FOGLI CON I QUALI SONO STATE CENSITE</p> <table border="1" style="width: 100%; border-collapse: collapse; text-align: center;"> <tr> <th colspan="2">NUMERO D'ORDINE</th> </tr> <tr> <th>Provvisorio</th> <th>Definitivo</th> </tr> <tr> <td> </td> <td> </td> </tr> <tr> <td> </td> <td> </td> </tr> <tr> <td> </td> <td> </td> </tr> </table>	NUMERO D'ORDINE		Provvisorio	Definitivo							<p><b>② CARATTERISTICHE DEL FABBRICATO IN CUI È SITUATA L'ABITAZIONE</b></p> <p>2.1 Tipo di fabbricato:</p> <ul style="list-style-type: none"> <li>- utilizzato esclusivamente ad uso abitativo . . . 1 <input type="checkbox"/></li> <li>- utilizzato prevalentemente ad uso abitativo . . . 2 <input type="checkbox"/></li> <li>- utilizzato prevalentemente ad uso non abitativo . . . 3 <input type="checkbox"/></li> <li>- rurale . . . . . 4 <input type="checkbox"/></li> </ul> <p>2.2 Indicare se il fabbricato è completamente separato da altre costruzioni:    1 <input type="checkbox"/> si    2 <input type="checkbox"/> no</p> <p>2.3 Tipo di costruzione :</p> <p>a) cemento armato</p> <ul style="list-style-type: none"> <li>- a piano terra aperto . . . . . 1 <input type="checkbox"/></li> <li>- a piano terra chiuso con muratura . . . . . 2 <input type="checkbox"/></li> </ul> <p>b) altro tipo . . . . . 3 <input type="checkbox"/></p> <p>c) non individuato . . . . . 4 <input type="checkbox"/></p> <p>2.4 Numero delle abitazioni del fabbricato (comprese le abitazioni non occupate):</p> <ul style="list-style-type: none"> <li>- 1 abitazione . . . . . 1 <input type="checkbox"/></li> <li>- 2 abitazioni . . . . . 2 <input type="checkbox"/></li> <li>- da 3 a 8 abitazioni . . . . . 3 <input type="checkbox"/></li> <li>- da 9 a 15 abitazioni . . . . . 4 <input type="checkbox"/></li> <li>- da 16 a 30 abitazioni . . . . . 5 <input type="checkbox"/></li> <li>- 31 abitazioni e più . . . . . 6 <input type="checkbox"/></li> </ul>	<p><b>③ PIANO IN CUI È SITUATA L'ABITAZIONE</b></p> <div style="border: 1px solid black; width: 50px; height: 20px; margin: 0 auto;"></div> <p><b>④ PROPRIETARIO DELL'ABITAZIONE</b></p> <ul style="list-style-type: none"> <li>- Persona fisica . . . . . 1 <input type="checkbox"/></li> <li>- Impresa bancaria o assicuratrice . . . . . 2 <input type="checkbox"/></li> <li>- Altra impresa (di costruzioni, immobiliare, industriale, commerciale, ecc.) . . . . . 3 <input type="checkbox"/></li> <li>- Cooperativa edilizia di abitazione:</li> <ul style="list-style-type: none"> <li>- a proprietà individuale . . . . . 4 <input type="checkbox"/></li> <li>- a proprietà indivisa . . . . . 5 <input type="checkbox"/></li> </ul> <li>- Stato, Regione, Provincia, Comune . . . . . 6 <input type="checkbox"/></li> <li>- Enti previdenziali (INPS, INPDAl, ecc.) . . . . . 7 <input type="checkbox"/></li> <li>- Istituto Autonomo Case Popolari (I.A.C.P.) . . . . . 8 <input type="checkbox"/></li> <li>- Altro . . . . . 9 <input type="checkbox"/></li> </ul>
NUMERO D'ORDINE												
Provvisorio	Definitivo											

<p><b>⑤ TITOLO DI GODIMENTO</b></p> <ul style="list-style-type: none"> <li>- Proprietà, usufrutto o riscatto . . . . . 1 <input type="checkbox"/></li> <li>- Affitto o subaffitto . . . . . 2 <input type="checkbox"/></li> <li>- Altro titolo . . . . . 3 <input type="checkbox"/></li> </ul>	<p><b>⑨ ACQUA POTABILE</b></p> <p>Indicare se l'abitazione:</p> <p>a) dispone di acqua corrente potabile di acquedotto:</p> <ul style="list-style-type: none"> <li>- nell'interno dell'abitazione . . . 1 <input type="checkbox"/></li> <li>- fuori dell'abitazione . . . 2 <input type="checkbox"/></li> </ul> <p>b) dispone di acqua potabile di pozzo o cisterna . . . 3 <input type="checkbox"/></p> <p>c) non dispone di acqua potabile (né di acquedotto, né di pozzo o cisterna) . . . . . 4 <input type="checkbox"/></p>	<p><b>⑫ ELETTRICITÀ</b></p> <p>Indicare se l'abitazione dispone di elettricità:</p> <p style="text-align: right;">1 <input type="checkbox"/> si    2 <input type="checkbox"/> no</p>
<p><b>⑥ EPOCA DI COSTRUZIONE O DI RICOSTRUZIONE</b></p> <ul style="list-style-type: none"> <li>- prima del 1919 . . . . . 1 <input type="checkbox"/></li> <li>- tra il 1919 e il 1945 . . . . . 2 <input type="checkbox"/></li> <li>- tra il 1946 e il 1960 . . . . . 3 <input type="checkbox"/></li> <li>- tra il 1961 e il 1971 . . . . . 4 <input type="checkbox"/></li> <li>- tra il 1972 e il 1975 . . . . . 5 <input type="checkbox"/></li> <li>- tra il 1976 e il 1980 . . . . . 6 <input type="checkbox"/></li> <li>- dopo il 1980 . . . . . 7 <input type="checkbox"/></li> </ul>	<p><b>⑩ GABINETTO (W.C.)</b></p> <p>10.1 Indicare se l'abitazione:</p> <p>a) dispone di gabinetto nell'interno dell'abitazione:</p> <ul style="list-style-type: none"> <li>- uno . . . . . 1 <input type="checkbox"/></li> <li>- due o più . . . . . 2 <input type="checkbox"/></li> </ul> <p>b) dispone di gabinetto fuori dell'abitazione . . . . . 3 <input type="checkbox"/></p> <p>c) non dispone di gabinetto . . . . . 4 <input type="checkbox"/></p> <p>10.2 Se l'abitazione dispone di gabinetto, indicare se è fornito di impianto (cassetta, vaschetta, ecc.) per lo scarico dell'acqua:</p> <p style="text-align: right;">1 <input type="checkbox"/> si    2 <input type="checkbox"/> no</p>	<p><b>⑬ RISCALDAMENTO</b></p> <p>13.1 Indicare se l'abitazione:</p> <p>a) dispone di riscaldamento:</p> <ul style="list-style-type: none"> <li>- fornito da impianto fisso centrale o autonomo . . . 1 <input type="checkbox"/></li> <li>- fornito solo da apparecchi singoli (stufe, caminetti) che consentano il riscaldamento di tutte o della maggior parte delle stanze . . . . . 2 <input type="checkbox"/></li> </ul> <p>b) non dispone di impianto di riscaldamento né viene riscaldato con apparecchi singoli . . . . . 3 <input type="checkbox"/></p> <p>13.2 Tipo di combustibile o di energia prevalentemente usato :</p> <div style="border: 1px solid black; padding: 5px; margin: 5px 0;"> <p style="text-align: center; font-size: small;">rispondere solo per le abitazioni occupate</p> </div> <ul style="list-style-type: none"> <li>- combustibili liquidi (olio combustibile, gasolio, ecc.) . . . . . 1 <input type="checkbox"/></li> <li>- combustibili solidi (carbone, legna, ecc.) . . . . . 2 <input type="checkbox"/></li> <li>- combustibili gassosi (gas di città, metano, ecc.) . . . . . 3 <input type="checkbox"/></li> <li>- energia elettrica . . . . . 4 <input type="checkbox"/></li> <li>- altro . . . . . 5 <input type="checkbox"/></li> </ul>
<p><b>⑦ STANZE</b></p> <ul style="list-style-type: none"> <li>- Stanze adibite ad abitazione o promiscuamente anche ad altro uso . . . . . N. <input style="width: 40px;" type="text"/></li> <li>- Cucina (se ha caratteristiche di stanza) . . . . . N. <input style="width: 40px;" type="text"/></li> <li>- Stanze adibite esclusivamente ad altro uso (ufficio, studio professionale, laboratorio, ecc.) . . . . . N. <input style="width: 40px;" type="text"/></li> </ul>	<p><b>⑪ BAGNO</b></p> <p>Indicare se l'abitazione dispone di bagno (vasca e/o doccia):</p> <p style="text-align: right;">1 <input type="checkbox"/> si    2 <input type="checkbox"/> no</p>	
<p><b>⑧ SUPERFICIE</b></p> <p>Indicare la superficie in metri quadrati: (interi, senza decimali)</p> <div style="border: 1px solid black; width: 100px; height: 20px; margin: 0 auto;"></div>		

**1 RELAZIONE DI PARENTELA O DI CONVIVENZA  
CON IL CAPO FAMIGLIA**

ai fini del censimento per capo famiglia si  
intende chi è considerato tale dalla famiglia

- Capo famiglia . . . . . 1
- Coniuge (marito, moglie) . . . . . 2
- Figlio (figliastro, figlio adottivo) . . . . . 3
- Genitore (padre, madre) . . . . . 4
- Suocero/a . . . . . 5
- Genero, nuora . . . . . 6
- Altro parente o affine . . . . . 7
- Altra persona convivente . . . . . 8
- Addetto ai servizi della famiglia (domestico,  
collaboratore familiare, ecc.) . . . . . 9

**2 SESSO**

- Maschio 1
- Femmina 2

**3 LUOGO DI NASCITA**

- Nel Comune di attuale dimora abituale (resi-  
denza) . . . . . 1
- In altro Comune  
.....  
(specificare il Comune) . . . . . 2
- .....  
(specificare la Provincia)
- All'estero  
.....  
(specificare lo Stato estero) . . . . . 3

**4 DATA DI NASCITA**

.....  
giorno                      mese                      anno

**5 STATO CIVILE**

- Celibe o nubile . . . . . 1
- Coniugato . . . . . 2
- Vedovo . . . . . 3
- Separato legalmente . . . . . 4
- Divorziato . . . . . 5

**6 CITTADINANZA**

- Italiana . . . . . 01
- Straniera  
.....  
(specificare)
- Nessuna (apolide) . . . . . 99

**7 LUOGO DI PRESENZA ALLA DATA DEL CENSIMENTO**

**7.1** Indicare se alla data del censimento la persona era presente  
nel Comune di dimora abituale (residenza):

1  si     no

Precisare se la persona, pur essendo presente alla data del cen-  
simento nello stesso Comune di residenza, era eventualmente:

- ricoverata in un istituto di cura pubblico o pri-  
vato (ospedale, clinica, ecc.) . . . . . 2
- in altro luogo (convitto, caserma e simili) . . . . . 3

**7.2** Se alla data del censimento la persona era temporaneamente  
assente dal Comune di dimora abituale (residenza) indicare:

- a) se si trovava:  
- in altro Comune

.....  
(specificare il Comune) . . . . . 4

.....  
(specificare la Provincia)

- all'estero

.....  
(specificare lo Stato estero; per i membri di equi-  
paggio indicare « imbarcato »)

b) il motivo della temporanea assenza:

- lavoro . . . . . 1
- seguire familiari assenti  
per motivi di lavoro . . . . . 2
- studio . . . . . 3
- ricovero in Istituto di cura pubblico  
o privato (ospedale, clinica, ecc.) . . . . . 4
- altro (turismo, servizio di leva, ecc.) . . . . . 5

**8 LUOGO DI DIMORA ABITUALE (RESIDENZA) NEL-  
L'OCTOBRE 1976**

rispondere solo se la persona è nata prima del 24 ottobre 1976

- Nel Comune di attuale dimora abituale (residenza) 6
- In altro Comune

.....  
(specificare il Comune)

.....  
(specificare la Provincia)

- All'estero

.....  
(specificare lo Stato estero)

**9 ISTRUZIONE**

rispondere solo se la persona è nata prima del 24 ottobre 1978

**9.1** Indicare il titolo di studio più elevato conseguito:

- laurea  
.....  
(specificare)
- diploma  
.....  
(specificare)
- licenza di scuola media inferiore . . . . . 60
- licenza elementare . . . . . 70

**9.2** Se non ha titoli di studio, indicare  
se sa leggere e scrivere: 80  si    90  no

**9.3** Indicare se frequenta:  
a) un corso regolare di studi (scuola elementare,  
media o secondaria superiore, università) 1  si    2  no

b) la scuola materna 1  si    2  no

**9.4** Indicare se frequenta un corso  
di formazione professionale (\*): 1  si    2  no

(\*) Per corso di formazione professionale si intende un corso che abbia  
tutti i seguenti requisiti: 1) durata non inferiore a tre mesi; 2) ri-  
lascio di un attestato; 3) utilizzazione per migliorare o adegua-  
re la capacità professionale.

# PERSONE DELLA FAMIGLIA

DELLA PERSONA N.

## 10 CONDIZIONE PROFESSIONALE O NON PROFESSIONALE NELLA SETTIMANA PRECEDENTE LA DATA DEL CENSIMENTO

rispondere solo se la persona è nata prima del 24 ottobre 1967

### 10.1 Indicare se la persona è :

- occupata . . . . . 1
- disoccupata alla ricerca di nuova occupazione . . . . . 2
- in cerca di prima occupazione . . . . . 3
- casalinga . . . . . 4
- studente . . . . . 5
- ritirata dal lavoro . . . . . 6
- in servizio di leva . . . . . 7
- in altra condizione . . . . . 8

10.2 Indipendentemente dalla risposta fornita al punto 10.1, indicare le ore lavorate nella settimana presso un datore di lavoro o nell'azienda familiare. . . . . N.

Se la persona è occupata o disoccupata rispondere ai punti 10.3, 10.4, 10.5 indicando :

### 10.3 La professione, arte o mestiere, esercitata :

.....        
(specificare)

### 10.4 In quale modo esercita la professione, arte o mestiere:

- a) ALLE DIPENDENZE, COME:
- dirigente . . . . . 01
  - appartenente alla carriera direttiva . . . . . 02
  - impiegato . . . . . 03
  - appartenente alle categorie speciali (intermedi) . . . . . 04
  - capo operaio . . . . . 05
  - operaio specializzato o qualificato 06
  - operaio comune (manovale, bracciante agricolo, ecc.) . . . . . 07
  - altro lavoratore dipendente (uscieri, guardiano, bidello, ecc.) . . . . . 08
  - apprendista . . . . . 09
  - lavorante a domicilio per conto di imprese . . . . . 10
  - graduato o militare di carriera delle FF.AA., o figura similare dei corpi di polizia e sicurezza interna . . . . . 11
- b) IN CONTO PROPRIO, COME:
- imprenditore . . . . . 12
  - libero professionista . . . . . 13
  - lavoratore in proprio (coltivatore diretto, mezzadro, esercente di negozio, artigiano, ecc.) 14
  - coadiuvante . . . . . 15
- Ha lavoratori retribuiti o apprendisti alle proprie dipendenze? 1  si 2  no

10.5 Qual'è l'attività principale (o unica) dello stabilimento, azienda agricola, negozio, ufficio, ente, ecc., presso cui lavora :

.....        
(specificare)

## 11 CONDIZIONE PROFESSIONALE O NON PROFESSIONALE NELL'OTTOBRE 1976

rispondere solo se la persona è nata prima del 24 ottobre 1967

### 11.1 Indicare se la persona era :

- occupata . . . . . 1
- disoccupata alla ricerca di nuova occupazione . . . . . 2
- in cerca di prima occupazione . . . . . 3
- casalinga . . . . . 4
- studente . . . . . 5
- in altra condizione . . . . . 6

### 11.2 Se la persona era occupata indicare :

- a) se lavorava : — alle dipendenze . . . . . 1   
— in conto proprio . . . . . 2
- b) in quale settore :
- agricoltura, foreste, pesca . . . . . 1
  - industria . . . . . 2
  - commercio . . . . . 3
  - altre attività . . . . . 4

## 12 LUOGO DI STUDIO O DI LAVORO, TEMPO IMPIEGATO E MEZZO UTILIZZATO PER GLI SPOSTAMENTI

### 12.1 Indicare la denominazione e l'indirizzo del luogo di studio o di lavoro :

.....  
(denominazione)

.....  
(indirizzo: via, piazza, numero civico, località)

.....        
(Comune e Provincia o Stato estero)

### 12.2 Indicare se la persona rientra giornalmente dal luogo di studio o di lavoro nella sua dimora abituale :

1  si 2  no

### 12.3 In caso di risposta affermativa, se la persona si è recata mercoledì ultimo scorso al luogo di studio o di lavoro precisato al punto 12.1, indicare :

- a) in quale delle seguenti fasce orarie hanno avuto inizio le lezioni o il lavoro:
- 7,15 - 7,44 . . . . . 1
  - 7,45 - 8,14 . . . . . 2
  - 8,15 - 8,44 . . . . . 3
  - 8,45 - 9,15 . . . . . 4
  - altro orario . . . . . 5
- b) se si è recata più di una volta al luogo di studio o di lavoro . . . . . 1  si 2  no
- c) il tempo impiegato per recarsi una sola volta (solo andata) da casa al luogo di studio o di lavoro:
- fino a 15 minuti . . . . . 1
  - da 16 a 30 minuti . . . . . 2
  - da 31 a 60 minuti . . . . . 3
  - oltre 60 minuti . . . . . 4
- d) il mezzo di trasporto utilizzato per compiere il tratto più lungo (in termini di distanza e non di tempo) del tragitto casa/luogo di studio o di lavoro :
- nessun mezzo (a piedi) 1
  - ferrovia, tram, metropolitana o altro mezzo pubblico (es.: funicolare) su rotaia . 2
  - autobus, filobus, corriera o altro mezzo pubblico (es.: taxi) su gomma . . . . . 3
  - autobus aziendale o scolastico . . . . . 4
  - auto privata (come conducente) . . . . . 5
  - auto privata (come trasportato) . . . . . 6
  - motocicletta, ciclomotore, scooter (come conducente o trasportato) . . . . . 7
  - altro mezzo (bicicletta, battello, funivia, ecc.) . 8

**Sezione III - NOTIZIE SULLE PERSONE  
TEMPORANEAMENTE PRESENTI PRESSO LA FAMIGLIA  
IL 25 OTTOBRE 1981**

PERSONA N. 1	PERSONA N. 2	PERSONA N. 3
<b>① SESSO</b> - Maschio . . . . . 1 <input type="checkbox"/> - Femmina . . . . . 2 <input type="checkbox"/>	<b>① SESSO</b> - Maschio . . . . . 1 <input type="checkbox"/> - Femmina . . . . . 2 <input type="checkbox"/>	<b>① SESSO</b> - Maschio . . . . . 1 <input type="checkbox"/> - Femmina . . . . . 2 <input type="checkbox"/>
<b>② DATA DI NASCITA</b> _____ <small>(giorno)                      (mese)                      (anno)</small>	<b>② DATA DI NASCITA</b> _____ <small>(giorno)                      (mese)                      (anno)</small>	<b>② DATA DI NASCITA</b> _____ <small>(giorno)                      (mese)                      (anno)</small>
<b>③ STATO CIVILE</b> - Celibe o nubile . 1 <input type="checkbox"/> - Coniugato . . . . . 2 <input type="checkbox"/> - Vedovo . . . . . 3 <input type="checkbox"/> - Separato legalmente . . . 4 <input type="checkbox"/> - Divorziato . . . . . 5 <input type="checkbox"/>	<b>③ STATO CIVILE</b> - Celibe o nubile . 1 <input type="checkbox"/> - Coniugato . . . . . 2 <input type="checkbox"/> - Vedovo . . . . . 3 <input type="checkbox"/> - Separato legalmente . . . 4 <input type="checkbox"/> - Divorziato . . . . . 5 <input type="checkbox"/>	<b>③ STATO CIVILE</b> - Celibe o nubile . 1 <input type="checkbox"/> - Coniugato . . . . . 2 <input type="checkbox"/> - Vedovo . . . . . 3 <input type="checkbox"/> - Separato legalmente . . . 4 <input type="checkbox"/> - Divorziato . . . . . 5 <input type="checkbox"/>
<b>④ CITTADINANZA</b> - Italiana . . . . . 01 <input type="checkbox"/> - Straniera _____ <small>(specificare)</small> <input type="checkbox"/> - Nessuna (apolide) . . . . . 99 <input type="checkbox"/>	<b>④ CITTADINANZA</b> - Italiana . . . . . 01 <input type="checkbox"/> - Straniera _____ <small>(specificare)</small> <input type="checkbox"/> - Nessuna (apolide) . . . . . 99 <input type="checkbox"/>	<b>④ CITTADINANZA</b> - Italiana . . . . . 01 <input type="checkbox"/> - Straniera _____ <small>(specificare)</small> <input type="checkbox"/> - Nessuna (apolide) . . . . . 99 <input type="checkbox"/>
<b>⑤ MOTIVO DELLA TEMPORANEA PRESENZA</b> - Lavoro . . . . . 1 <input type="checkbox"/> - Altro . . . . . 2 <input type="checkbox"/>	<b>⑤ MOTIVO DELLA TEMPORANEA PRESENZA</b> - Lavoro . . . . . 1 <input type="checkbox"/> - Altro . . . . . 2 <input type="checkbox"/>	<b>⑤ MOTIVO DELLA TEMPORANEA PRESENZA</b> - Lavoro . . . . . 1 <input type="checkbox"/> - Altro . . . . . 2 <input type="checkbox"/>



