

12°

**censimento generale
della popolazione**

25 ottobre 1981

Volume II

**dati sulle caratteristiche strutturali
della popolazione e delle abitazioni**

Tomo 2 - Fascicoli regionali

16 - PUGLIA



Istat

Istituto Centrale di Statistica

roma 1984

Al fine di favorire la diffusione e l'utilizzazione dei dati e delle informazioni, l'ISTAT autorizza la riproduzione parziale o totale del contenuto del presente volume con la citazione della fonte.

indice

Tabelle sinottiche

Caratteri considerati nelle tavole da 1 a 31	pag.	XII
Caratteri considerati nelle tavole da 32 a 48	»	XIV

Introduzione

1. Premessa	»	XVII
2. Definizioni	»	XVIII
Famiglia (pag. XVIII) - Convivenza (pag. XIX) - Popolazione residente (pag. XX) - Popolazione presente (pag. XX) - Età (pag. XX) - Grado di istruzione (pag. XXI) - Condizione professionale o non professionale (pag. XXI) - Professione (pag. XXIII) - Posizione nella professione (pag. XXIII) - Ramo di attività economica (pag. XXV) - Abitazione, stanza, altro tipo di alloggio (pag. XXVI) - Fabbricato (pag. XXVII)		
3. Avvertenze alle tavole	»	XXVII
4. Diffusione dei dati	»	XXIX
5. Qualità dei dati	»	XXIX

A — Riepilogo regionale dei dati provinciali

Tavola 1	— Popolazione residente per singolo anno di età, sesso e stato civile	pag.	2
Tavola 2	— Popolazione presente per singolo anno di età, sesso e stato civile	»	4
Tavola 3	— Popolazione residente per sesso, classe di età e luogo di nascita	»	6
Tavola 4	— Popolazione residente in età da 6 anni in poi per grado di istruzione, sesso, classe di età, condizione professionale o non professionale	»	7
Tavola 5	— Popolazione residente attiva e non attiva per sesso e classe di età, attiva per ramo di attività economica e posizione nella professione; non attiva per condizione non professionale	»	8
Tavola 6	— Popolazione residente attiva e non attiva per sesso e stato civile; attiva per ramo di attività economica e posizione nella professione; non attiva per condizione non professionale	»	10
Tavola 7	— Popolazione residente attiva in condizione professionale per sesso, posizione nella professione, ramo e classe di attività economica	»	12
Tavola 8	— Popolazione residente attiva in condizione professionale per sesso e professione	»	14
Tavola 9	— Popolazione residente attiva in condizione professionale per sesso e categoria socio-professionale	»	18
Tavola 10	— Popolazione residente occupata per ramo di attività economica, ore lavorate e posizione nella professione	»	19
Tavola 11	— Popolazione residente in età da 14 anni in poi non occupata, per sesso e numero di ore lavorate	»	19
Tavola 12	— Popolazione residente in età da 19 anni in poi per sesso, luogo di residenza nel 1976, condizione nel 1976 e nel 1981	»	20
Tavola 13	— Stranieri residenti per classe di età e sesso; condizione professionale per settore di attività economica e posizione nella professione; condizione non professionale	»	22
Tavola 14	— Famiglie residenti per ampiezza e tipo della famiglia	»	23
Tavola 15	— Famiglie residenti con almeno un nucleo familiare, per tipo del nucleo e ampiezza della famiglia	»	24
Tavola 16	— Famiglie residenti per tipo di famiglia e di componenti	»	24

Tavola 17 — Famiglie residenti per ampiezza, stato civile, classe di età e sesso del capo famiglia di censimento		
A — Totale	pag.	25
B — Maschi	»	26
C — Femmine	»	27
 Tavola 18 — Famiglie residenti per condizione professionale o non professionale dei componenti e condizione del capo famiglia di censimento	»	28
 Tavola 19 — Famiglie residenti per ampiezza e numero di componenti (occupati, in età inferiore a 6 anni, in età di 60 anni e più, in età di 75 anni e più)	»	28
 Tavola 20 — Famiglie residenti per ampiezza e specie di alloggio in cui dimorano	»	29
 Tavola 21 — Famiglie residenti per tipo della famiglia e numero di figli conviventi	»	30
 Tavola 22 — Convivenze e componenti permanenti, attivi e non attivi, per specie della convivenza	»	30
 Tavola 23 — Convivenze secondo il numero di componenti presenti per sesso e specie della convivenza	»	30
 Tavola 24 — Abitazioni occupate per numero di occupanti, numero di stanze e titolo di godimento	»	32
 Tavola 25 — Abitazioni occupate per numero di stanze, numero di famiglie, figura giuridica del proprietario, epoca di costruzione e titolo di godimento, numero di servizi installati	»	34
 Tavola 26 — Abitazioni occupate per tipo di fabbricato, numero di stanze, epoca di costruzione, servizi installati	»	36
 Tavola 27 — Abitazioni occupate per servizi installati, numero di occupanti, numero di stanze, titolo di godimento, figura giuridica del proprietario ed epoca di costruzione	»	38
 Tavola 28 — Abitazioni occupate per numero di stanze e numero dei componenti delle famiglie secondo la condizione occupazionale	»	40
 Tavola 29 — Abitazioni non occupate per numero di stanze, motivo della non occupazione, tipo di fabbricato, figura giuridica del proprietario ed epoca di costruzione	»	42
 Tavola 30 — Occupati per settore di attività economica, luogo di lavoro, tempo impiegato e mezzo utilizzato		
A — Agricoltura, caccia, foreste e pesca	»	43
B — Industrie	»	44
C — Altre attività	»	45
D — Totale	»	46
 Tavola 31 — Studenti per luogo di studio, tempo impiegato e mezzo utilizzato	»	47

B - Dati regionali

Tavola 32	— Popolazione residente e presente per anno di nascita, età, sesso e stato civile	pag.	50
Tavola 33	— Popolazione residente in età da 6 anni in poi per sesso, classe di età e grado di istruzione	»	60
Tavola 34	— Popolazione residente attiva e non attiva per sesso, classe di età e grado di istruzione; attiva per settore di attività economica, non attiva per condizione non professionale	»	62
Tavola 35	— Popolazione residente attiva in condizione professionale, per sesso, ramo di attività economica, posizione nella professione e grado di istruzione	»	64
Tavola 36	— Popolazione residente disoccupata per sesso, classe di età, settore di attività economica e grado di istruzione	»	74
Tavola 37	— Popolazione residente in cerca di prima occupazione per sesso, classe di età e grado di istruzione	»	75
Tavola 38	— Popolazione residente attiva in condizione professionale per sesso, singolo anno di età e ramo di attività economica		
	A — Totale	»	76
	B — Maschi	»	78
	C — Femmine	»	80
Tavola 39	— Popolazione residente in condizione non professionale per sesso e singolo anno di età	»	82
Tavola 40	— Popolazione residente attiva in condizione professionale per singolo anno di età, settore di attività economica e posizione nella professione	»	84
Tavola 41	— Popolazione residente attiva in condizione professionale per sesso, ramo, classe, sottoclasse e categoria di attività economica	»	86
Tavola 42	— Popolazione residente attiva in condizione professionale per sesso, ramo di attività economica, gruppo e classe di professione		
	A — Totale	»	94
	B — Maschi	»	96
Tavola 43	— Popolazione residente attiva in condizione professionale per grado di istruzione, gruppo e classe di professione	»	98
Tavola 44	— Popolazione residente in età da 19 anni in poi per sesso, classe di età, condizione nel 1976 e nel 1981	»	100
Tavola 45	— Popolazione residente in età da 19 anni in poi per sesso, condizione professionale e posizione nella professione, condizione non professionale nel 1976 e nel 1981	»	102
Tavola 46	— Popolazione residente in età da 5 anni in poi per sesso, classe di età e luogo di residenza nell'ottobre 1976	»	104
Tavola 47	— Stranieri residenti in età da 5 anni in poi per sesso, classe di età e luogo di residenza nell'ottobre 1976	»	106
Tavola 48	— Popolazione residente per sesso, luogo di nascita, condizione professionale e posizione nella professione, condizione non professionale	»	108


Appendice

A — Tipologia completa delle famiglie


B — Categorie socio-professionali secondo la professione e la posizione nella professione


Tracciati records

Fac simile del *Foglio di famiglia*



**tabelle
sinottiche**





introduzione

1. — PREMESSA

Il 12° Censimento generale della popolazione e il Censimento generale delle abitazioni sono stati effettuati con riferimento alla data del 25 ottobre 1981, in attuazione della legge 18 dicembre 1980, n. 864 e del relativo regolamento di esecuzione (D.P.R. 28 settembre 1981, n. 542).

Il piano della rilevazione è stato predisposto sulla base delle proposte formulate da un'apposita Commissione di studio istituita presso l'Istituto Centrale di Statistica della quale hanno fatto parte docenti universitari e rappresentanti di Amministrazioni Pubbliche, nonché di vari Enti interessati all'utilizzazione dei dati censuari.

Il piano di pubblicazione, modificato rispetto al 1971, in particolare, per quanto riguarda la disponibilità dei risultati in funzione delle diverse aggregazioni territoriali, si articola nel modo seguente:

Volume I — Primi risultati provinciali e comunali sulla popolazione e sulle abitazioni (Dati provvisori) (Maggio 1982)

Volume II — Dati sulle caratteristiche strutturali della popolazione e delle abitazioni

Tomo 1 — Fascicoli provinciali (95 fascicoli)

Tomo 2 — Fascicoli regionali (20 fascicoli)

Tomo 3 — Fascicolo nazionale

Volume III — Popolazione delle frazioni geografiche e delle località abitate dei Comuni (20 fascicoli regionali e 1 fascicolo nazionale)

Volume IV — Atti del censimento.

Un apposito volume riporta i dati sulla popolazione residente legale dei singoli Comuni, un altro infine sarà dedicato ad una relazione illustrativa ed interpretativa dei risultati censuari.

Il presente fascicolo consta di 48 tavole:

- A — *Tavole da 1 a 31*: contengono i dati, riepilogati a livello regionale, analoghi a quelli riportati nelle corrispondenti tavole provinciali del volume II, tomo 1;
- B — *Tavole da 32 a 48*: contengono dati elaborati a livello regionale.

Qui di seguito vengono riportate ed illustrate le definizioni dei caratteri ai quali si riferiscono i dati contenuti nel fascicolo; allo scopo di assicurare una esatta interpretazione dei dati stessi vengono inoltre fornite avvertenze specifiche per alcune tavole, nonché talune indicazioni sugli ulteriori canali di accesso all'informazione censuaria e sulla qualità dei risultati.

Per una più completa conoscenza delle modalità tecniche seguite per l'esecuzione del censimento, vedasi il fascicolo dell'Istituto Centrale di Statistica - 12° Censimento della popolazione e 6° Censimento dell'industria, del commercio, dei servizi e dell'artigianato, 25-26 ottobre 1981, *Disposizioni e istruzioni per gli Organi periferici*, Roma 1981.

2. — DEFINIZIONI

FAMIGLIA

Ai fini del censimento, per famiglia s'intende un insieme di persone legate da vincoli di matrimonio, parentela, affinità, adozione, affiliazione, tutela o da vincoli affettivi, coabitanti ed aventi dimora abituale nello stesso Comune, che normalmente provvedono al soddisfacimento dei loro bisogni mediante la messa in comune di tutto o parte del reddito di lavoro o patrimoniale da esse percepito.

Una famiglia può essere costituita anche di una sola persona la quale provvede in tutto o in parte con i propri mezzi di sussistenza al soddisfacimento dei bisogni individuali.

Sono considerate facenti parte della famiglia, come membri aggregati di essa, anche le persone addette ai servizi domestici, nonché le altre persone che, a qualsiasi titolo, convivono abitualmente con la famiglia stessa.

Ai fini del censimento, si considera **capo famiglia** colui che è ritenuto tale dalla famiglia. Questa definizione differisce da quella utilizzata nei censimenti del 1961 e 1971 a seguito delle innovazioni legislative in materia di diritto di famiglia.

Per la classificazione delle famiglie è stata adottata, analogamente agli spogli effettuati in occasione dei censimenti del 1961 e 1971, la seguente tipologia:

- Famiglie di Tipo A, *se composte di solo capo famiglia* (con o senza membri aggregati);
- Famiglie di Tipo B, *se composte di capo famiglia e coniuge* (con o senza membri aggregati);

- Famiglie di Tipo C, *se composte di capo famiglia, coniuge e figli* (con o senza membri aggregati). Sono considerate di tipo C anche le famiglie in cui manca il coniuge, cioè composte di capo famiglia e figli (con o senza membri aggregati);
- Famiglie di Tipo D, *se composte di capo famiglia, coniuge, figli, ascendenti e/o altri parenti* (con o senza membri aggregati). Sono considerate di tipo D anche le famiglie composte di: capo famiglia, figli, ascendenti e/o altri parenti; capo famiglia, coniuge, ascendenti e/o altri parenti; capo famiglia, ascendenti e/o altri parenti.

Per una migliore conoscenza delle strutture familiari, si è provveduto ad analizzare più in profondità le famiglie di tipo C e di tipo D, individuando al loro interno gruppi ulteriori di famiglie, pervenendo così ad una tipologia più articolata (cfr. Tavola n. 14). Il contenuto dei singoli gruppi è reso esplicito in Appendice (punto A).

Questa tipologia è stata concepita in funzione dell'obiettivo di procedere, per quanto possibile, all'individuazione dei nuclei familiari.

Per **nucleo familiare** s'intende la coppia sposata senza figli o con uno o più figli mai sposati, nonché un solo genitore con uno o più figli mai sposati.

Si possono quindi avere i seguenti quattro tipi di nuclei familiari:

- coniugi senza figli o con figli tutti non celibi o nubili;
- coniugi con almeno un figlio mai sposato;
- padre con almeno un figlio mai sposato;
- madre con almeno un figlio mai sposato.

In questo fascicolo risultano enucleate le famiglie con almeno un nucleo familiare (cfr. Tavola n. 15) in quanto non è stato possibile provvedere ad un accertamento esaustivo dei nuclei familiari sia per l'assenza sul *Foglio di famiglia* di quesiti specifici o di notizie comunque indispensabili, sia perché si è rinunciato ad ulteriori esplorazioni che pure in qualche caso avrebbero consentito l'individuazione di altri nuclei.

Si è del parere, comunque, che i citati criteri di spoglio — peraltro applicati all'universo delle famiglie e non ad un campione come generalmente praticato negli altri Paesi — assicurino risultati pienamente soddisfacenti, tenuto anche conto che — stando alle risultanze di uno spoglio campionario condotto sulla base dei dati censuari del 1971 (cfr. Istituto Centrale di Statistica — *Indagine sui nuclei familiari*, Collana d'informazioni, n. 6 del 1982) — le famiglie mononucleari rappresentano il 97% circa delle famiglie con due o più componenti.

CONVIVENZA

Ai fini del censimento, per convivenza s'intende un insieme di persone che, senza essere legate da vincoli di matrimonio, parentela, affinità e simili, conducono vita in comune per motivi religiosi, di cura, di assistenza, militari, di pena, e simili.

Sono considerate facenti parte della convivenza anche le persone addette alla convivenza stessa per ragioni d'impiego o di lavoro e che vi convivono abitualmente, purché non costituiscano famiglia a sé stante.

POPOLAZIONE RESIDENTE

La popolazione residente di ciascun Comune è costituita dalle persone aventi dimora abituale nel Comune e ivi presenti alla data del censimento e dalle persone aventi anch'esse dimora abituale nel Comune, ma che alla data del censimento risultavano assenti per uno dei seguenti motivi:

- emigrazione in altro Comune o all'estero, nel caso si tratti di emigrazione per l'esercizio di occupazioni stagionali o temporanee;
- servizio di leva, di richiamo alle armi, di volontariato;
- istruzione, noviziato religioso;
- ricovero in istituti di cura, di qualsiasi natura, purché la permanenza nel Comune di temporanea presenza non superi i due anni;
- detenzione in attesa di giudizio, condanna inferiore a cinque anni, obbligo di soggiorno per misura di prevenzione, rieducazione, purché la permanenza nel Comune di temporanea presenza non superi i cinque anni;
- affari, turismo, breve cura, e simili;
- servizio statale all'estero;
- missione fuori sede, compresa la frequenza di corsi di qualificazione o aggiornamento professionali, nonché di avanzamento;
- imbarco su navi della marina militare e mercantile.

È il caso di precisare, sulla base della predetta definizione, che a livello provinciale la popolazione residente temporaneamente assente risulta dalla somma dei dati comunali e pertanto comprende anche le persone temporaneamente assenti da un Comune della Provincia che alla data del censimento erano temporaneamente presenti in un altro Comune della Provincia stessa.

La popolazione residente, a norma dell'art. 2 del D.P.R. 542 del 28 settembre 1981, è considerata popolazione legale. Il relativo ammontare, per Comuni, Province e Stato è pubblicato sulla Gazzetta Ufficiale n. 95, del 7 aprile 1983, Supplemento ordinario n. 17.

POPOLAZIONE PRESENTE

La popolazione presente di ciascun Comune è costituita dalle persone presenti nel Comune alla data del censimento ed aventi in esso dimora abituale, nonché dalle persone temporaneamente presenti nel Comune alla data del censimento, ma aventi abituale dimora in altro Comune o all'estero.

ETÀ

L'età è computata in anni compiuti. Così ad esempio:

- 0 anni: dalla nascita al giorno precedente il 1° compleanno;
- 1 anno: dal giorno del 1° compleanno al giorno precedente il 2° compleanno;
- meno di 5 anni: dalla nascita al giorno precedente il 5° compleanno;
- da 5 a 9 anni: dal giorno del 5° compleanno al giorno precedente il 10° compleanno.

GRADO DI ISTRUZIONE

Si riferisce al più alto titolo di studio conseguito in qualsiasi scuola (pubblica o privata, italiana o straniera, anche all'estero) e non alla più alta classe o al più alto corso frequentato con successo.

Laureati	coloro che, avendo seguito un corso completo di studi universitari (della durata minima di quattro anni), hanno conseguito un diploma di laurea.
Diplomati	coloro che hanno conseguito un diploma di maturità o di abilitazione di scuola secondaria di secondo grado. Con tale voce sono altresì indicate le persone che hanno conseguito una abilitazione specifica dopo un corso di studi universitari della durata inferiore a quattro anni (diploma di statistica, di vigilanza alle scuole elementari, ISEF, ecc.).
Forniti di licenza media inferiore	coloro che hanno conseguito una licenza di scuola secondaria di primo grado che consenta l'accesso alle scuole secondarie di secondo grado.
Forniti di licenza elementare	coloro che hanno conseguito la licenza elementare o il certificato rilasciato da un corso di scuola popolare di tipo C (assimilabile alla licenza elementare).
Alfabeti privi di titolo di studio	coloro che hanno dichiarato di saper leggere e scrivere pur non avendo conseguito la licenza elementare, nonché gli scolari anche se iscritti alla 1 ^a elementare. Sono comprese in tale gruppo anche le persone che hanno conseguito il certificato di proscioglimento (3 ^a elementare) fino al 1955, anno nel quale tale certificato venne abolito. Poiché nel censimento del 1961 le persone fornite del certificato di proscioglimento vennero comprese tra le persone in possesso di licenza di scuola elementare, ai fini di un corretto confronto fra i dati di questi due censimenti occorre considerare congiuntamente i gruppi dei <i>forniti di licenza elementare</i> e degli <i>alfabeti privi di titolo di studio</i> .
Analfabeti	coloro che hanno dichiarato di non sapere leggere e scrivere.

CONDIZIONE PROFESSIONALE O NON PROFESSIONALE

La popolazione in condizione professionale è costituita dalle persone che nella settimana precedente la data del censimento risultavano occupate o disoccupate alla ricerca di nuova occupazione.

Occupati coloro che possiedono un'occupazione (in proprio o alle dipendenze) da cui traggono un profitto o una retribuzione. Sono considerati tali anche coloro che collaborano, senza avere un regolare rapporto di lavoro, con un familiare che svolge un'attività lavorativa in proprio.

Disoccupati alla ricerca di nuova occupazione coloro che hanno perduto una precedente occupazione alle dipendenze e sono alla ricerca attiva di una nuova occupazione, essendo in grado di accettarla se viene loro offerta.

La popolazione in condizione non professionale è costituita:

- a) da tutti i bambini e ragazzi con meno di 14 anni;
- b) dalle persone in cerca di prima occupazione;
- c) dalle casalinghe;
- d) dagli studenti;
- e) dalle persone ritirate dal lavoro;
- f) dagli altri censiti in età da 14 anni in poi che non rientrano nei gruppi di cui alle lettere da b) ad e). Tra questi ultimi sono compresi anche coloro che stanno assolvendo gli obblighi di leva, tali persone al censimento del 1971 venivano attribuite alla popolazione in condizione professionale o a quella in condizione non professionale sulla base della condizione nella quale si trovavano prima dell'inizio del servizio di leva.

Si riportano di seguito le relative definizioni:

Persone in cerca di prima occupazione coloro che non hanno mai esercitato un'attività lavorativa o hanno cessato un'attività lavorativa in proprio e sono alla ricerca attiva di un'occupazione alle dipendenze essendo in grado di accettarla se viene loro offerta.

Casalinghe coloro che si dedicano prevalentemente alla cura della propria famiglia e della propria casa.

Studenti coloro che si dedicano prevalentemente allo studio.

Persone ritirate dal lavoro coloro che hanno cessato una attività lavorativa per raggiunti limiti di età o altra causa.

Anche ai fini del confronto con i dati del censimento del 1971, si precisa che **le persone in condizione professionale e quelle in cerca di prima occupazione confluiscono nella cosiddetta popolazione attiva. La popolazione in condizione non professionale depurata dalle persone in cerca di prima occupazione, costituisce invece la popolazione non attiva.**

In ordine sempre ai confronti temporali, è necessario tener presente che nei precedenti censimenti si è utilizzato il concetto di condizione *abituale*, non essendo previsto che la risposta ai quesiti sull'attività professionale dovesse essere fornita facendo riferimento alla data del censimento. Con le innovazioni introdotte è stato recepito il criterio seguito nelle rilevazioni correnti delle forze di lavoro.

PROFESSIONE

Per professione s'intende l'attività individuale esercitata dalle persone costituenti la popolazione attiva, ad esclusione delle persone in cerca di prima occupazione. La specificazione della professione, cioè la *qualificazione tecnologica* dell'attività individuale è determinata dal genere di lavoro o di servizio esplicito (ad esempio: industriale, commerciante, medico, avvocato, contabile, falegname, ebanista, fabbro ferraio, elettricista... ecc.).

Il lavoro connesso con l'esercizio di una professione è caratterizzato da uno sforzo fisico o intellettuale da parte della persona, nonché dall'oggetto sul quale tale sforzo viene esercitato. In relazione alla prevalenza ed alla natura di questi vari elementi si è soliti fare distinzione tra lavoro prevalentemente intellettuale e lavoro prevalentemente manuale. Le attività di carattere prevalentemente intellettuale sono comunemente designate come *professioni o arti liberali*; quelle di carattere prevalentemente manuale come *arti o mestieri*. Tuttavia, per semplicità di linguaggio, si designano usualmente con il termine *professioni* sia le professioni e arti liberali, sia le arti e i mestieri.

Per le persone addette al culto e i militari di carriera esercitanti una professione non inerente all'esercizio del culto o all'attività tipicamente militare, è stata considerata l'attività di tipo civile da esse svolta (ad esempio: per un sacerdote secolare esercitante la professione di insegnante presso una scuola pubblica o privata si è considerata la professione di *insegnante*; per una suora infermiera si è considerata la professione di *infermiera*; per un capitano medico si è considerata la professione di *medico*, e così via).

Per le persone disoccupate è stata considerata la professione esercitata prima della disoccupazione.

Per notizie più analitiche si rinvia al volume dell'Istituto Centrale di Statistica — *Classificazione delle professioni, Metodi e Norme, Serie C, n. 9, Maggio 1981*.

Per la professione e i due caratteri seguenti (posizione nella professione ed attività economica) è necessario tener presente che le persone con più di una attività lavorativa hanno fornito le notizie facendo riferimento alla principale attività svolta, cioè a quella che per continuità di lavoro, per importanza economica o altre considerazioni era ritenuta da esse la prevalente.

POSIZIONE NELLA PROFESSIONE

Per posizione nella professione s'intende la condizione della persona espletante un'attività economica in rapporto all'unità locale in cui viene svolta l'attività stessa.

Nel presente volume le posizioni nella professione risultano raggruppate nel modo seguente:

Imprenditori, liberi professionisti:

imprenditori — coloro che gestiscono in proprio un'impresa (azienda agricola, industriale, commerciale, ecc.), nella quale non impiegano l'opera manuale propria o di familiari, ma quella di dipendenti;

liberi professionisti — coloro che esercitano in proprio una professione o arte liberale (notaio, medico, ingegnere, avvocato, ecc.).

Lavoratori in proprio: coloro che gestiscono un'azienda agricola, una piccola azienda industriale, una bottega artigiana, un negozio o un esercizio pubblico partecipandovi col proprio lavoro manuale. In tale posizione sono compresi anche i coltivatori diretti, i mezzadri e simili, i soci di cooperative aventi figura di lavoratori in proprio e chi lavora nel proprio domicilio direttamente per conto di consumatori e non su commissione di imprese.

Coadiuvanti: coloro che collaborano con un familiare che svolge un'attività lavorativa in proprio, senza avere un rapporto di lavoro regolato da contratto.

Dirigenti e impiegati:

dirigenti — coloro che ricoprono un ruolo caratterizzato da un elevato grado di professionalità, autonomia e potere decisionale. Per la Pubblica Amministrazione si considerano in tale posizione le qualifiche previste dal D.P.R. 30 giugno 1972, n. 748, nonché le qualifiche equivalenti presso tutte le altre Amministrazioni, siano esse a carattere centrale o locale. Per gli appartenenti alle FF.AA. e corpi simili sono considerati come dirigenti gli ufficiali con grado superiore a quello di tenente colonnello o posizioni assimilate;

appartenenti alla carriera direttiva — coloro che con diverso grado di responsabilità, discrezionalità di poteri e autonomia, esercitano una funzione direttiva (tecnica o amministrativa). Per gli appartenenti alle FF.AA. e corpi simili sono considerati come direttivi gli ufficiali con grado inferiore a quello di colonnello o posizioni assimilate;

impiegati — coloro che esercitano una funzione di concetto o esecutiva tecnica o amministrativa;

appartenenti alle categorie speciali (intermedi) — coloro che esercitano una funzione intermedia tra quella degli impiegati e quella degli operai specializzati vale a dire chi guida e controlla, con apporto di adeguata competenza tecnico-pratica, gruppi di altri lavoratori.

Lavoratori dipendenti:

capi operai — coloro che svolgono una attività per la cui esecuzione si richiedono conoscenze di tipo specialistico ed hanno eventualmente responsabilità di guida di personale;

operai specializzati o qualificati — coloro che svolgono una attività per la cui esecuzione si richiedono adeguate cognizioni tecnico-pratiche conseguite o in istituti professionali o mediante istruzione equivalente o acquisite con il necessario tirocinio e pratica, nonché chi esegue con perizia il lavoro manuale affidatogli essendo in possesso di specifiche capacità tecnico-pratiche;

operai comuni — coloro che eseguono lavori di carattere manuale e non sono compresi nelle categorie precedenti (manovale, bracciante agricolo, ecc.);

altri lavoratori dipendenti — coloro che esercitano mansioni di usciere, bidello, guardiano e simili;

apprendisti — coloro che esercitano un'attività lavorativa per l'apprendimento di una professione ed il successivo conseguimento di una qualifica;

lavoranti a domicilio — coloro che lavorano nel proprio domicilio esclusivamente o prevalentemente su commissione di imprese (industriali, commerciali, artigiane) e non direttamente per conto di consumatori;

graduati o militari di carriera delle FF.AA. o figure similari dei corpi di polizia e sicurezza interna — gli appartenenti alle FF.AA. e corpi similari con grado fino a caporal maggiore o assimilati, nonché i vigili urbani e del fuoco.

RAMO DI ATTIVITÀ ECONOMICA

Per ramo di attività economica s'intende il campo di attività in cui viene esercitata la professione, arte o mestiere. Esso è determinato, di norma, in base all'attività (unica o prevalente) delle singole *unità locali* in cui il censito svolge la propria professione, arte o mestiere (ad esempio: azienda agricola, stabilimento industriale, bottega artigiana, negozio, esercizio pubblico, sede o filiale bancaria e assicurativa, ospedale, gabinetto medico, studio professionale, ministero, amministrazione comunale). I rami in cui si articola la classificazione delle attività economiche sono i seguenti:

- 0. — Agricoltura, caccia, foreste e pesca
- 1. — Energia, gas e acqua
 - 1.A — Estrazione di combustibili solidi, liquidi e gassosi; industria petrolifera
 - 1.B — Energia elettrica, gas e acqua
- 2. — Industrie estrattive, industrie manifatturiere per la trasformazione di minerali non energetici e prodotti derivati; industrie chimiche
- 3. — Industrie manifatturiere per la lavorazione e la trasformazione dei metalli; meccanica di precisione
- 4. — Industrie manifatturiere alimentari, tessili, delle pelli e cuoio, dell'abbigliamento, del legno, mobili e altre industrie manifatturiere
- 5. — Industria delle costruzioni e delle installazioni di impianti per l'edilizia
- 6. — Commercio, pubblici esercizi e alberghi; riparazioni di beni di consumo e di veicoli
 - 6.A — Commercio, pubblici esercizi e alberghi
 - 6.B — Riparazioni di beni di consumo e di veicoli
- 7. — Trasporti e comunicazioni
- 8. — Credito e assicurazione, servizi prestati alle imprese; noleggio
 - 8.A — Credito e assicurazione
 - 8.B — Servizi prestati alle imprese; noleggio
- 9. — Pubblica amministrazione; servizi pubblici e privati
 - 9.A — Pubblica amministrazione
 - 9.B — Servizi pubblici e privati

Si fa presente che non risulta possibile procedere ad un completo confronto dei dati per ramo di attività economica con i corrispondenti dati del 1971, in quanto la relativa classificazione ha subito una profonda revisione (cfr. Istituto Centrale di Statistica — *Classificazione delle attività economiche, Metodi e Norme, Serie C, n. 8, Maggio 1981*), essendo stato necessario renderla ragguagliabile alla NACE (Nomenclatura generale delle attività economiche nelle Comunità Europee) concordata in sede comunitaria.

ABITAZIONE, STANZA, ALTRO TIPO DI ALLOGGIO

Ai fini del censimento, per abitazione s'intende un insieme di vani, o anche un vano solo, destinato funzionalmente ad uso di alloggio, che dispone di un ingresso indipendente su strada, pianerottolo, cortile, terrazza, ballatoio, e simili e che alla data del censimento è occupata o è destinata ad essere occupata da una famiglia o da più famiglie coabitanti.

Un'abitazione si considera occupata se in essa abitano una o più persone aventi la dimora abituale nel Comune di censimento, anche se temporaneamente assenti alla data del censimento stesso; non occupata se in essa non abita alcuna persona o se è abitata solo da persone temporaneamente presenti nel Comune di censimento (è il caso ad esempio di studenti che frequentano un corso di studi nel Comune di censimento).

È da considerare non occupata l'abitazione:

- disponibile per la vendita o l'affitto;
- utilizzabile per vacanza in quanto chi ne dispone la occupa soltanto in uno o più periodi dell'anno (abitazioni ubicate generalmente in località turistiche);
- utilizzabile per lavoro, cioè se trattasi di abitazione secondaria che viene occupata saltuariamente da chi ne dispone per motivi di lavoro (ad esempio: casa di campagna destinata ai lavori agricoli nell'epoca del raccolto, abitazione secondaria situata generalmente in un Comune diverso da quello di dimora abituale utilizzata per lo svolgimento della propria attività lavorativa);
- non occupata per altro motivo in quanto già venduta o affittata, ma non ancora occupata; non più occupata da chi ne dispone, per trasferimento a seguito di emigrazione definitiva verificatasi in particolare nelle zone montane di spopolamento.

Il titolo di godimento dell'abitazione fa riferimento al titolo in base al quale la famiglia dispone dell'abitazione stessa. I titoli di godimento considerati sono:

- *proprietà*, alla quale è stato assimilato l'usufrutto; sotto tale voce sono comprese anche le abitazioni a riscatto;
- *affitto*, che comprende anche il subaffitto;
- *altro titolo*, per i casi di uso gratuito dell'abitazione, di godimento per prestazione di servizi, ecc.

L'epoca di costruzione o di ricostruzione fa riferimento all'anno di ultimazione della costruzione o ricostruzione. Nel caso in cui l'abitazione sia stata costruita in anno posteriore a quello del relativo fabbricato, a seguito di ricostruzione parziale, ampliamento o sopraelevazione, è stato considerato l'anno di termine della ricostruzione, dell'ampliamento o della sopraelevazione.

Per quanto concerne la superficie dell'abitazione è da tener presente che essa fa riferimento alla superficie dei pavimenti delle stanze e dei vani accessori con esclusione della superficie di balconi, terrazze, verande, cantine, garages, portici, loggiati, solai, cortili, ecc.

Per stanza s'intende un locale, facente parte di un'abitazione, che riceve aria e luce dall'esterno ed ha dimensioni tali da consentire la collocazione di un letto lasciando lo spazio utile per il movimento di una persona. La cucina, se risponde a tale definizione, è considerata stanza.

Per altro tipo di alloggio s'intende il locale che, pur non essendo funzionalmente destinato ad abitazione di una famiglia (cantina, soffitta, magazzino, negozio, ufficio, ecc.) ovvero non avendo le caratteristiche proprie dell'abitazione (roulotte, natante, grotta, carrozzone, ecc.), risulta alla data del censimento occupato di fatto da una o più famiglie residenti.

FABBRICATO

Per fabbricato s'intende qualsiasi costruzione, comprendente almeno un'abitazione, isolata da vie o spazi vuoti oppure separata da altre costruzioni mediante muri maestri che si elevano, senza soluzione di continuità, dalle fondamenta al tetto, che disponga di uno o più accessi all'esterno e che possa avere una o più scale autonome.

3. — AVVERTENZE ALLE TAVOLE

Tavole 4, 12, 13, 18, 30, 34, 36, 40, 44, 45, 48:

i rami in cui si articola la classificazione delle attività economiche risultano così raggruppati:

- agricoltura, caccia, foreste e pesca: ramo 0;
- industrie: rami 1, 2, 3, 4 e 5;
- altre attività: rami 6, 7, 8 e 9;

nelle tavole 13, 44 e 45 è enucleato altresì il ramo "commercio, pubblici servizi, alberghi, riparazioni di beni di consumo e di veicoli".

Tavola 9:

per notizie sui contenuti delle singole categorie vedi Appendice (punto B); la popolazione attiva in condizione professionale considerata in tale tavola comprende anche i militari in servizio di leva.

Tavole 10, 13, 45, 48:

le posizioni nella professione risultano raggruppate nel modo seguente:

- *indipendenti*: imprenditori, liberi professionisti, lavoratori in proprio, coadiuvanti;
- *dipendenti*: tutte le altre.

Tavola 18:

i componenti in condizione non professionale sono stati classificati secondo il settore di attività economica dei componenti in condizione professionale.

Tavola 20:

le famiglie che occupano un'abitazione o un altro tipo di alloggio sono quelle che occupano l'alloggio a titolo principale.

Tavola 22:

nella voce *altre convivenze* sono comprese le convivenze militari e di altri corpi accasermati.

Tavola 27:

per quanto concerne l'acqua potabile di acquedotto e il gabinetto, l'espressione *fuori dell'abitazione* sta ad intendere che il servizio si trova o nel corpo del fabbricato che comprende l'abitazione (ballatoio, pianerottolo, ecc.) o nel cortile, giardino o orto annessi al fabbricato stesso, a disposizione dei soli occupanti dell'abitazione o del fabbricato e non del pubblico in genere.

Si fa inoltre presente che per *bagno* s'intende un impianto di vasca e/o doccia.

Tavola 28:

sono considerate solo le famiglie che occupano le abitazioni a titolo principale.

Tavole 30 e 31:

i dati fanno riferimento alle persone che nel mercoledì precedente la data di compilazione del modello si sono recate al lavoro o a scuola rientrando nella stessa giornata alla propria dimora abituale.

Ai fini di una corretta interpretazione dei dati occorre tener presente che:

- i lavoratori-studenti hanno fatto riferimento al luogo di lavoro;
- coloro che esercitano la professione su mezzi di trasporto (autisti, ferrovieri, tramvieri, piloti, marittimi, ecc.) hanno indicato il luogo da cui prendono servizio (posteggio, stazione, deposito, aeroporto, porto, ecc.);
- il mezzo di trasporto è quello utilizzato per compiere il tratto più lungo (in termini di distanza e non di tempo) del tragitto casa/luogo di lavoro o studio.

Con riferimento alla Tav. 31, si precisa che tra gli studenti sono compresi i bambini che frequentano la scuola materna e le persone che frequentano corsi di formazione professionale.

Tavole 35 e 43:

le lauree risultano raggruppate nel modo seguente:

- | | |
|--------------------|--|
| Gruppo scientifico | — Chimica, Chimica industriale, Farmacia, Chimica e tecnologia farmaceutiche, Matematica, Matematica e fisica, Fisica, Astronomia, Scienze naturali, Scienze geologiche, Scienze biologiche, Scienze dell'informazione, Discipline nautiche. |
| Gruppo medico | — Medicina e chirurgia. |
| Gruppo ingegneria | — Ingegneria, Architettura, Urbanistica. |
| Gruppo agrario | — Scienze agrarie, Scienze forestali, Medicina veterinaria, Scienze delle preparazioni alimentari, Scienze della produzione animale. |
| Gruppo economico | — Economia aziendale, Economia e commercio, Economia politica, Scienze coloniali, Scienze economiche, Scienze economiche e bancarie, Scienze bancarie e assicurative, Scienze economico-marittime, Scienze economiche e sociali, Scienze politiche, Scienze politiche per l'Europa occidentale, Scienze politiche per l'oriente, Scienze statistiche ed attuariali, Scienze statistiche ed economiche, Scienze statistiche e demografiche, Sociologia. |
| Gruppo giuridico | — Giurisprudenza. |

- Gruppo letterario — Lettere; Geografia; Materie letterarie; Discipline arti, musica e spettacolo; Filosofia, Storia, Teologia, Pedagogia, Psicologia, Lingue, letterature e istituzioni dell'Europa occidentale, Lingue e letterature straniere moderne, Lingue e letterature orientali, Lingue e letterature straniere.
- Gruppo altre lauree — Lauree non specificate nei gruppi suindicati.

Il "diploma di istituto professionale" comprende i diplomi di istituto professionale: agrario, industriale, marinaro, commerciale, alberghiero, femminile.

Il "diploma di istituto tecnico" comprende i diplomi di istituto tecnico: agrario, industriale, nautico, commerciale, per geometri, per turismo, per perito aziendale, femminile.

Tavole 46 e 47:

i dati relativi alla Svizzera comprendono anche quelli del Liechtenstein.

4. — DIFFUSIONE DEI DATI

Allo scopo di favorire un'ampia utilizzazione dei dati raccolti con il censimento, si precisa quanto segue:

a) ad integrazione delle tavole riportate nel presente fascicolo, sono state elaborate le seguenti tavole non destinate alla pubblicazione, ma comunque disponibili per gli utilizzatori a livello provinciale o regionale:

Tavola 1 — Popolazione residente attiva in condizione professionale per sesso, ramo di attività economica, posizione nella professione e grado analitico di istruzione (analoga alla tavola 35 con analisi dettagliata delle lauree e dei diplomi).

Tavola 2 — Popolazione residente attiva in condizione professionale per grado analitico di istruzione, gruppo, classe e categoria di professione (analoga alla tavola 43 con analisi delle professioni a livello di categoria e analisi dettagliata delle lauree e dei diplomi).

Tavola 3 — Popolazione residente in età da 5 anni in poi, per sesso, classe di età e luogo di residenza nell'ottobre 1976 (analoga alla tavola 46 con classi di età quinquennali e analisi dettagliata del luogo di residenza).

b) le tavole da 1 a 31 risultano pubblicate a livello provinciale nel volume II, tomo 1 e possono essere fornite per Comune; le tavole da 32 a 48 possono essere fornite per Provincia.

c) I dati pubblicati possono essere forniti su nastro magnetico; i dati non pubblicati ma disponibili possono essere forniti su tabulato o nastro magnetico.

Le richieste comportano il rimborso delle spese vive sostenute per l'approntamento del supporto e devono essere inoltrate a:

Istituto Centrale di Statistica, Servizio Censimenti - Rep. CENS/A, Via Cesare Balbo, 16 - 00100 ROMA.

5. — QUALITÀ DEI DATI

Il problema del controllo della qualità dei dati, che costituisce una delle fasi più delicate di ogni indagine statistica, si presenta ancor più accentuato in occasione delle operazioni censuarie, dalla raccolta dei dati alla pubblicazione dei risultati.

Per assicurare, nei limiti del possibile, il più alto livello di attendibilità e coerenza dei risultati, l'Istituto ha previsto particolari procedure di controllo già nel corso delle operazioni di raccolta dei

dati. In tale fase gli Uffici Comunali di Censimento, assistiti dagli Uffici Provinciali di Censimento, dagli Ispettori Provinciali e da Funzionari dell'ISTAT dislocati in tutte le Provincie, hanno provveduto alla revisione quantitativa dei *Fogli di famiglia* accertando che tutte le unità oggetto di rilevazione (abitazioni, famiglie e convivenze) fossero state censite. Al termine delle operazioni di raccolta dei dati gli Uffici Comunali di Censimento hanno provveduto alla revisione qualitativa dei questionari di rilevazione provvedendo a codificare le notizie che per loro natura non risultavano precodificate.

Nella fase di registrazione dei dati su supporto informatico (i tracciati records sono riportati in Appendice) l'Istituto ha posto in atto le misure necessarie ad assicurare la validità dell'operazione, inserendo nelle convenzioni stipulate con quelle Regioni, Amministrazioni provinciali e comunali che, a norma dell'art. 40, del D.P.R. 28 settembre 1981, n. 542, hanno provveduto ad eseguire in proprio tale lavorazione, oltre alla verifica anche il rispetto di particolari vincoli idonei ad assicurare in corrispondenza dei vari quesiti, la compatibilità dei codici registrati.

Analoghe procedure sono state seguite per il materiale fatto registrare direttamente a cura dell'ISTAT.

In entrambi i casi, è stata attivata una procedura di controllo effettuando una nuova verifica su un campione del materiale registrato. Tale operazione ha consentito di accertare che il livello di errore attribuibile all'approntamento dell'input è risultato generalmente inferiore al 5 per mille.

Il controllo finale sulla validità dei risultati è stato attuato attraverso una complessa procedura elettronica per la messa a punto quantitativa e qualitativa del materiale.

Trattasi di una procedura articolata in varie fasi di lavoro, succintamente illustrate nei punti che seguono.

1) Verifica della sequenzialità dei dati indicativi dei Fogli di famiglia e di convivenza (codici di Provincia, Comune, sezione e numero d'ordine del Foglio).

In tale sede sono state tra l'altro individuate eventuali situazioni irregolari con specifico riferimento alla completezza delle risposte fornite ai singoli quesiti del *Foglio di famiglia*. Questa analisi ha evidenziato, in alcuni casi, la necessità di dover ricorrere sistematicamente ai singoli questionari di rilevazione per una ulteriore revisione, codifica e nuova registrazione degli stessi.

2) Messa a punto qualitativa dei Fogli di censimento.

I records registrati sono stati sottoposti al vaglio di un complesso programma di controllo che prevede l'imposizione automatica, sotto determinate condizioni, dei codici eventualmente mancanti o non validi e l'aggiustamento dei codici registrati in caso di accertata incongruenza. Tale controllo esteso agli incroci tra le modalità previste dal piano di pubblicazione, è stato dapprima effettuato all'interno del singolo tipo record e poi esteso tra tipi records.

In altri termini si è assicurata:

- la completezza delle risposte per singolo quesito all'interno dello stesso tipo record;
- la congruità delle risposte fornite relativamente ad ogni tipo record scegliendo all'interno di esso un carattere come fondamentale;
- la congruità delle risposte fornite tra i records relativi alla stessa famiglia o convivenza, in corrispondenza di alcuni quesiti ritenuti come fondamentali.

I controlli di congruità e i conseguenti aggiustamenti sono stati effettuati sulla base di standards conosciuti.

In particolare i quesiti scelti come riferimento (*specie dell'alloggio* per il record dell'abitazione; *anno di nascita* e, per le caratteristiche occupazionali, *la professione*, per i records relativi alle persone) sono stati ritenuti validi solo se confermati dalla presenza di determinate informazioni in altri quesiti ad essi strettamente connessi. In caso contrario si è proceduto alla loro rettifica sulla base di indicazioni desunte dagli altri quesiti. Da segnalare, infine, che gli interventi sui singoli quesiti avvengono nell'ambito della logica che li lega, come specificato in seguito.

Per fornire ulteriori elementi conoscitivi, nei prospetti che seguono sono riportati, a livello regionale, i valori percentuali degli aggiustamenti effettuati sui quesiti del foglio di famiglia distintamente per:

Interventi di tipo 1

— annullamento delle risposte fornite a particolari quesiti per i quali, sotto determinate condizioni, non era prevista risposta; interventi relativi a casi di mancata risposta; codici non validi.

Interventi di tipo 2

— interventi relativi ad incongruità logiche riscontrate all'interno del quesito o dei quesiti.

Interventi di tipo 3

— interventi relativi ad incongruità logiche tra tipi records.

Le percentuali degli aggiustamenti sono calcolate sul totale delle frequenze relative alle risposte fornite in relazione al quesito considerato.

A scopo esemplificativo, distintamente per tipo di intervento, si riportano di seguito alcuni casi verificatisi con maggior frequenza.

Per gli interventi di tipo 1 ai quesiti relativi alla *condizione professionale o non professionale nella settimana precedente la data del censimento* e alla *condizione professionale o non professionale nell'ottobre del '76* doveva essere fornita risposta solo se la persona aveva compiuto, alla data del censimento, rispettivamente i 14 ed i 19 anni.

Per gli interventi di tipo 2:

— il quesito *stanze* è stato messo in relazione con la superficie dell'abitazione verificando la congruità del dato della superficie media per stanza;

— nell'ambito del quesito relativo alla *condizione professionale o non professionale nella settimana precedente la data del censimento* sono stati messi in relazione la *professione, arte o mestiere esercitato, la posizione nella professione* e la *categoria di attività economica*. I codici delle tre caratteristiche occupazionali sono stati collegati tra loro mediante una tabella a tripla entrata verificandone la reciproca compatibilità e sostituendo successivamente gli eventuali codici non validi. Il codice non valido è stato individuato in funzione di quelli ritenuti validi. Per alcune particolari professioni è stata inoltre controllata la compatibilità tra la professione, l'età ed il titolo di studio.

Per i quesiti relativi al *luogo di studio o di lavoro, tempo impiegato e mezzo utilizzato per gli spostamenti*, in considerazione della difficoltà di effettuare, in alcuni casi, una netta distinzione tra i due tipi di interventi, sono stati convenzionalmente attribuiti al tipo 1 quelli derivanti dai controlli di congruità delle varie risposte fornite all'interno del quesito ivi comprese le verifiche derivanti dalle risposte sul *tempo impiegato e mezzo utilizzato* per gli spostamenti extracomunali.

Sono stati attribuiti al tipo 2 quelli relativi al confronto tra *luogo di studio o di lavoro* ed alcune caratteristiche rilevate per lo stesso individuo. In particolare per tutti coloro per i quali era prevista una risposta al *luogo di studio o di lavoro* si è verificata l'esistenza e la compatibilità del codice indicato. Così ad esempio per coloro che si sono dichiarati *lavoranti a domicilio per conto d'impresa* è stato controllato che il codice fosse quello corrispondente a *lavora nella propria abitazione*.

Tra gli interventi di tipo 3 si segnala quello relativo al mancato accoppiamento tra il codice della famiglia principale ed il codice della famiglia o delle famiglie coabitanti. Tale inconveniente è da attribuirsi alla diversità dei codici che ne avrebbero dovuto consentire l'esatto accoppiamento.

In alcuni casi i controlli di compatibilità non hanno sanato dati anomali che, pertanto, sono stati posti tra parentesi.

Da segnalare infine che, nel periodo immediatamente successivo alla raccolta dei dati, l'ISTAT ha attivato tre distinte indagini campionarie: la prima con lo scopo di verificare il grado di copertura del censimento; la seconda con l'obiettivo di raccogliere, con riferimento ad alcuni fondamentali caratteri della popolazione residente, informazioni sulla qualità dei risultati; la terza tendente ad accertare la corrispondenza tra i risultati del censimento e la posizione anagrafica delle famiglie. I risultati delle predette indagini formeranno oggetto di pubblicazione.

REGIONE PUGLIA

Incidenza percentuale degli aggiustamenti effettuati per tipo di intervento e quesito

A - ABITAZIONI

QUESITI	TIPO 1	TIPO 2	QUESITI	TIPO 1	TIPO 2
Specie dell'alloggio	—	1,02	Superficie	2,56	2,19
Caratteristiche del fabbricato	4,18	0,90	Acqua potabile	0,56	0,08
Proprietario	1,94	0,35	Gabinetto	0,77	1,27
Titolo di godimento	3,70	0,11	— scarico	3,26	1,27
Epoca di costruzione	2,05	0,13	Bagno	1,25	—
Stanze:			Elettricità	0,41	—
— adibite ad abitazione	0,81	0,13	Riscaldamento	1,13	2,35
— cucina	—	0,92			
— adibite ad altro uso	—	1,02	TOTALE	1,99	0,84

B - POPOLAZIONE RESIDENTE E TEMPORANEAMENTE PRESENTE

QUESITI	TIPO 1	TIPO 2	QUESITI	TIPO 1	TIPO 2
Relazione di parentela e posizione nella convivenza	0,39	0,45	Frequenza corso professionale	7,74	0,05
Sesso	0,23	0,24	Condizione 1981	3,91	1,04
Stato civile	0,55	0,40	Ore lavorate nella settimana	0,48	—
Luogo di nascita	2,12	1,62	Professione	3,81	5,42
Data di nascita	0,15	0,03	Posizione nella professione	12,64	8,64
Cittadinanza	1,73	—	Attività economica	10,91	6,38
Presenza e motivo dell'assenza	0,64	0,82	Condizione 1976	8,77	7,01
Residenza 1976	3,16	0,03	Pendolarità - luogo di lavoro o di studio	—	11,78
Istruzione	5,76	1,31	Pendolarità - altri quesiti	12,51	—
Corso regolare di studi	6,74	2,09	TOTALE	3,72	1,41
Frequenza scuola materna	1,11	0,17			

C - VERIFICHE DI CONGRUITÀ TRA RECORDS

TIPO 3

Specie di alloggio	1,03
Relazione di parentela	0,58
Annullamenti di records doppi e/o anomali	0,20
Mancati accoppiamenti tra famiglia principale e famiglia/e coabitanti (*)	11,23

(*) Percentuale calcolata sul totale delle famiglie coabitanti e le relative famiglie principali.

Il materiale relativo alla Regione Puglia ha presentato carenze di rilievo nella Provincia di Lecce, dovute alla mancata codifica del luogo di studio o di lavoro che ha comportato per la successiva ricodifica il frequente ricorso al materiale di base di 25 comuni per un totale di circa 48.000 *Fogli di famiglia*. Nella Provincia di Foggia, invece, il materiale ha presentato, in taluni casi, imprecisioni dovute alla errata indicazione del Codice di riferimento tra famiglia principale e famiglia coabitante.

A - riepilogo regionale dei dati provinciali

TAV. 1 — Popolazione residente per singolo anno di età, sesso e stato civile

ETÀ (anni)	MASCHI						FEMMINE					
	CELIBI	CONIUGATI	VEDOVI	SEPARATI LEGALMENTE	DIVORZIATI	TOTALE	NUBILI	CONIUGATE	VEDOVE	SEPARATE LEGALMENTE	DIVORZIATE	TOTALE
0	28.886	—	—	—	—	28.886	27.298	—	—	—	—	27.298
1	29.950	—	—	—	—	29.950	28.350	—	—	—	—	28.350
2	32.065	—	—	—	—	32.065	29.980	—	—	—	—	29.980
3	33.160	—	—	—	—	33.160	31.225	—	—	—	—	31.225
4	34.115	—	—	—	—	34.115	32.457	—	—	—	—	32.457
meno di 5	158.176	—	—	—	—	158.176	149.310	—	—	—	—	149.310
5	36.024	—	—	—	—	36.024	33.846	—	—	—	—	33.846
6	36.861	—	—	—	—	36.861	34.952	—	—	—	—	34.952
7	37.156	—	—	—	—	37.156	35.867	—	—	—	—	35.867
8	36.597	—	—	—	—	36.597	34.926	—	—	—	—	34.926
9	36.673	—	—	—	—	36.673	34.693	—	—	—	—	34.693
5 - 9	183.311	—	—	—	—	183.311	174.284	—	—	—	—	174.284
10	37.660	—	—	—	—	37.660	35.667	—	—	—	—	35.667
11	37.050	—	—	—	—	37.050	35.265	—	—	—	—	35.265
12	37.590	—	—	—	—	37.590	36.301	—	—	—	—	36.301
13	37.992	—	—	—	—	37.992	36.687	—	—	—	—	36.687
14	37.729	—	—	—	—	37.729	36.874	—	—	—	—	36.874
10 - 14	188.021	—	—	—	—	188.021	180.794	—	—	—	—	180.794
15	38.414	—	—	—	—	38.414	37.653	—	—	—	—	37.653
16	38.108	264	5	12	—	38.389	36.946	846	11	19	—	37.822
17	38.252	293	5	12	—	38.562	36.228	1.492	14	13	—	37.747
18	35.324	457	11	13	—	35.805	32.142	3.417	26	17	—	35.602
19	33.618	842	15	11	6	34.492	28.168	5.726	21	24	11	33.950
15 - 19	183.716	1.856	36	48	6	185.662	171.137	11.481	72	73	11	182.774
20	31.702	1.369	19	22	—	33.112	24.438	8.421	30	61	4	32.954
21	29.430	2.568	18	23	5	32.044	20.898	11.084	40	93	7	32.122
22	26.005	4.290	4	25	7	30.331	17.273	13.405	29	119	10	30.836
23	22.054	6.110	5	35	6	28.210	13.800	15.253	37	145	14	29.249
24	18.799	8.591	4	54	10	27.458	11.252	17.112	48	170	27	28.609
20 - 24	127.990	22.928	50	159	28	151.155	87.661	65.275	184	588	62	153.770
25	16.049	11.196	8	75	12	27.340	9.337	19.222	68	211	34	28.872
26	12.923	13.740	14	96	12	26.785	7.648	20.025	76	198	24	27.971
27	10.057	15.039	18	115	13	25.242	6.244	20.203	102	205	34	26.788
28	7.750	16.707	11	117	27	24.612	5.050	20.359	107	254	36	25.806
29	5.986	17.824	9	127	24	23.970	4.466	20.714	136	228	37	25.581
25 - 29	52.765	74.506	60	530	88	127.949	32.745	100.523	489	1.096	165	135.018
30	5.175	20.013	24	169	24	25.405	4.221	21.849	149	239	42	26.500
31	4.168	21.287	23	231	32	25.741	3.845	22.456	157	252	48	26.758
32	3.471	22.731	24	201	41	26.468	3.756	23.472	208	240	75	27.751
33	3.128	24.217	28	206	51	27.630	3.618	24.901	229	278	71	29.097
34	2.577	23.336	20	228	36	26.197	3.259	23.549	252	290	80	27.430
30 - 34	18.519	111.584	119	1.035	184	131.441	18.699	116.227	995	1.299	316	137.536
35	2.193	23.328	41	200	53	25.815	3.062	23.266	276	297	78	26.979
36	1.738	20.673	28	183	45	22.667	2.773	19.994	293	239	72	23.371
37	1.529	19.177	28	147	25	20.906	2.467	18.832	316	226	73	21.914
38	1.422	19.511	26	178	52	21.189	2.465	19.153	353	201	91	22.263
39	1.410	19.835	38	188	42	21.513	2.413	19.268	397	232	87	22.397
35 - 39	8.292	102.524	161	896	217	112.090	13.180	100.513	1.635	1.195	401	116.924
40	1.315	20.029	52	170	40	21.606	2.372	19.509	486	208	84	22.659
41	1.359	21.540	53	171	43	23.166	2.502	20.744	539	207	90	24.082
42	1.261	21.244	76	182	62	22.825	2.482	21.201	630	212	96	24.621
43	1.121	20.458	85	165	63	21.892	2.344	20.235	631	204	97	23.511
44	1.078	19.718	85	127	40	21.048	2.304	19.264	793	183	93	22.637
40 - 44	6.134	102.989	351	815	248	110.537	12.004	100.953	3.079	1.014	460	117.510

segue TAV. 1 — Popolazione residente per singolo anno di età, sesso e stato civile

ETÀ (anni)	MASCHI						FEMMINE					
	CELIBI	CONIUGATI	VEDOVI	SEPARATI LEGALMENTE	DIVORZIATI	TOTALE	NUBILI	CONIUGATE	VEDOVE	SEPARATE LEGALMENTE	DIVORZIATE	TOTALE
45	1.047	18.951	115	156	47	20.316	2.232	18.972	815	171	107	22.297
46	1.044	19.564	119	137	46	20.910	2.297	18.938	919	219	110	22.483
47	1.053	19.977	123	149	45	21.347	2.350	19.223	1.011	173	99	22.856
48	1.032	19.200	151	138	49	20.570	2.390	18.558	1.120	175	102	22.345
49	1.020	18.769	146	112	51	20.098	2.383	18.290	1.294	156	97	22.220
45 - 49	5.196	96.461	654	692	238	103.241	11.652	93.981	5.159	894	515	112.201
50	1.078	20.070	184	130	53	21.515	2.430	19.059	1.449	182	100	23.220
51	1.117	20.180	208	152	50	21.707	2.494	19.625	1.585	131	102	23.937
52	994	18.549	245	119	53	19.960	2.398	17.352	1.789	160	88	21.787
53	954	18.361	281	132	56	19.784	2.423	17.379	1.894	166	87	21.949
54	964	18.407	327	139	48	19.885	2.366	17.384	2.195	157	103	22.205
50 - 54	5.107	95.567	1.245	672	260	102.851	12.111	90.799	8.912	796	480	113.098
55	959	18.198	321	124	50	19.652	2.408	16.469	2.383	140	98	21.498
56	871	16.984	370	124	43	18.392	2.347	14.942	2.462	172	102	20.025
57	843	17.150	481	96	47	18.617	2.231	15.400	2.665	165	83	20.544
58	861	16.858	457	104	40	18.320	2.195	15.347	3.145	138	89	20.914
59	816	16.726	549	106	45	18.242	2.257	15.329	3.434	157	94	21.271
55 - 59	4.350	85.916	2.178	554	225	93.223	11.438	77.487	14.089	772	466	104.252
60	736	14.933	526	97	65	16.357	2.050	13.494	3.563	128	99	19.334
61	851	16.690	706	91	45	18.383	2.345	14.523	4.386	115	108	21.477
62	533	9.053	422	57	32	10.097	1.320	7.704	2.637	58	50	11.769
63	464	8.250	419	66	26	9.225	1.312	6.976	2.514	60	50	10.912
64	558	8.705	525	59	35	9.882	1.307	6.972	2.735	66	51	11.131
60 - 64	3.142	57.631	2.598	370	203	63.944	8.334	49.669	15.835	427	358	74.623
65	574	10.350	675	82	30	11.711	1.599	8.333	3.700	75	45	13.752
66	637	12.330	922	77	43	14.009	1.864	9.654	4.610	89	57	16.274
67	634	12.137	1.042	105	28	13.946	1.782	9.284	5.021	74	34	16.195
68	678	12.344	1.171	89	33	14.315	1.893	9.414	5.444	75	44	16.870
69	577	11.171	1.275	80	35	13.138	1.709	8.421	5.283	56	36	15.505
65 - 69	3.100	58.332	5.085	433	169	67.119	8.847	45.106	24.058	369	216	78.596
70	540	10.312	1.316	67	40	12.275	1.662	7.551	5.427	70	34	14.744
71	492	9.924	1.574	69	22	12.081	1.618	6.892	5.735	54	31	14.330
72	444	8.820	1.563	39	15	10.881	1.565	6.077	5.753	47	28	13.470
73	407	7.967	1.570	44	19	10.007	1.355	5.301	5.746	42	23	12.467
74	392	7.077	1.617	54	17	9.157	1.307	4.508	5.525	52	21	11.413
70 - 74	2.275	44.100	7.640	273	113	54.401	7.507	30.329	28.186	265	137	66.424
75	349	6.251	1.524	37	10	8.171	1.153	3.752	5.486	32	19	10.442
76	331	5.414	1.588	33	15	7.381	1.055	3.379	5.592	23	17	10.066
77	270	4.294	1.405	25	5	5.999	996	2.539	4.721	15	10	8.281
78	186	3.529	1.352	27	4	5.098	831	2.031	4.534	16	12	7.424
79	216	3.014	1.260	24	7	4.521	738	1.783	4.307	20	3	6.851
75 - 79	1.352	22.502	7.129	146	41	31.170	4.773	13.484	24.640	106	61	43.064
80 - 84	536	9.541	5.871	60	8	16.016	2.951	5.026	18.672	43	13	26.705
85 - 89	176	2.642	2.951	12	4	5.785	1.323	1.213	9.531	13	6	12.086
90 - 94	56	577	1.134	4	1	1.772	424	194	3.079	1	1	3.699
95 - 99	12	70	206	—	—	288	73	24	600	1	—	698
100 E PIU'	2	6	21	—	—	29	9	3	58	—	—	70
TOTALE	952.228	889.732	37.489	6.699	2.033	1.888.181	909.256	902.287	159.273	8.952	3.668	1.983.436

TAV. 2 - Popolazione presente per singolo anno di età, sesso e stato civile

ETÀ (anni)	MASCHI						FEMMINE					
	CELIBI	CONIUGATI	VEDOVI	SEPARATI LEGALMENTE	DIVORZIATI	TOTALE	NUBILI	CONIUGATE	VEDOVE	SEPARATE LEGALMENTE	DIVORZIATE	TOTALE
0	28.831	—	—	—	—	28.831	27.241	—	—	—	—	27.241
1	29.843	—	—	—	—	29.843	28.225	—	—	—	—	28.225
2	31.857	—	—	—	—	31.857	29.800	—	—	—	—	29.800
3	32.988	—	—	—	—	32.988	31.049	—	—	—	—	31.049
4	33.884	—	—	—	—	33.884	32.280	—	—	—	—	32.280
meno di 5	157.403	—	—	—	—	157.403	148.595	—	—	—	—	148.595
5	35.846	—	—	—	—	35.846	33.686	—	—	—	—	33.686
6	36.678	—	—	—	—	36.678	34.811	—	—	—	—	34.811
7	37.029	—	—	—	—	37.029	35.751	—	—	—	—	35.751
8	36.499	—	—	—	—	36.499	34.831	—	—	—	—	34.831
9	36.539	—	—	—	—	36.539	34.602	—	—	—	—	34.602
5 - 9	182.591	—	—	—	—	182.591	173.681	—	—	—	—	173.681
10	37.569	—	—	—	—	37.569	35.553	—	—	—	—	35.553
11	37.016	—	—	—	—	37.016	35.204	—	—	—	—	35.204
12	37.499	—	—	—	—	37.499	36.171	—	—	—	—	36.171
13	37.863	—	—	—	—	37.863	36.541	—	—	—	—	36.541
14	37.529	—	—	—	—	37.529	36.676	—	—	—	—	36.676
10 - 14	187.476	—	—	—	—	187.476	180.145	—	—	—	—	180.145
15	38.104	—	—	—	—	38.104	37.422	—	—	—	—	37.422
16	37.712	262	5	11	—	37.990	36.722	834	12	19	—	37.587
17	37.308	303	5	12	—	37.628	35.876	1.484	18	12	—	37.390
18	33.812	452	12	10	—	34.286	31.769	3.389	26	17	—	35.201
19	29.625	772	7	4	5	30.413	27.539	5.675	23	21	11	33.269
15 - 19	176.561	1.789	29	37	5	178.421	169.328	11.382	79	69	11	180.869
20	28.545	1.313	12	9	—	29.879	23.577	8.347	32	62	3	32.021
21	26.114	2.490	14	16	4	28.638	19.983	10.992	43	92	8	31.118
22	23.097	4.169	4	20	5	27.295	16.344	13.270	30	118	10	29.772
23	19.437	5.935	7	34	10	25.423	13.070	15.096	35	147	15	28.363
24	16.475	8.270	5	48	8	24.806	10.533	16.919	47	170	25	27.694
20 - 24	113.668	22.177	42	127	27	136.041	83.507	64.624	187	589	61	148.968
25	13.961	10.832	11	76	13	24.893	8.746	19.004	70	213	33	28.066
26	11.432	13.344	16	100	13	24.905	7.196	19.838	79	198	23	27.334
27	8.943	14.639	20	115	12	23.729	5.938	20.016	106	204	34	26.298
28	6.994	16.178	11	113	27	23.323	4.840	20.164	107	253	39	25.403
29	5.352	17.290	11	134	20	22.807	4.291	20.534	139	227	34	25.225
25 - 29	46.682	72.283	69	538	85	119.657	31.011	99.556	501	1.095	163	132.326
30	4.684	19.453	22	161	25	24.345	4.089	21.643	148	239	43	26.162
31	3.815	20.705	27	219	30	24.796	3.737	22.262	160	252	50	26.461
32	3.236	22.056	25	199	39	25.555	3.698	23.322	208	231	74	27.533
33	2.934	23.551	28	206	50	26.769	3.530	24.754	229	274	72	28.859
34	2.439	22.705	19	217	35	25.415	3.218	23.410	256	288	80	27.252
30 - 34	17.108	108.470	121	1.002	179	126.880	18.272	115.391	1.001	1.284	319	136.267
35	2.076	22.726	42	204	47	25.095	3.027	23.119	274	295	80	26.795
36	1.673	20.166	29	183	49	22.100	2.755	19.855	301	239	71	23.221
37	1.470	18.776	28	147	24	20.445	2.448	18.719	316	225	70	21.778
38	1.377	19.066	27	178	52	20.700	2.462	19.023	351	205	91	22.132
39	1.379	19.433	37	184	43	21.076	2.399	19.135	397	231	85	22.247
35 - 39	7.975	100.167	163	896	215	109.416	13.091	99.851	1.639	1.195	397	116.173
40	1.288	19.588	51	174	41	21.142	2.371	19.382	490	204	83	22.530
41	1.360	21.027	51	166	45	22.649	2.499	20.625	538	206	90	23.958
42	1.271	20.736	79	182	59	22.327	2.458	21.073	626	215	97	24.469
43	1.125	19.986	86	173	63	21.433	2.333	20.158	629	200	98	23.418
44	1.086	19.257	86	130	40	20.599	2.312	19.160	796	180	96	22.544
40 - 44	6.130	100.594	353	825	248	108.150	11.973	100.398	3.079	1.005	464	116.919

segue TAV. 2 — Popolazione presente per singolo anno di età, sesso e stato civile

ETÀ (anni)	MASCHI						FEMMINE					
	CELIBI	CONIUGATI	VEDOVI	SEPARATI LEGALMENTE	DIVORZIATI	TOTALE	NUBILI	CONIUGATE	VEDOVE	SEPARATE LEGALMENTE	DIVORZIATE	TOTALE
45	1.049	18.505	111	152	48	19.865	2.236	18.857	815	171	106	22.185
46	1.071	19.109	117	136	47	20.480	2.309	18.809	915	213	108	22.354
47	1.058	19.468	121	151	46	20.844	2.342	19.117	998	170	95	22.722
48	1.032	18.804	150	137	46	20.169	2.382	18.485	1.119	173	101	22.260
49	988	18.306	144	115	52	19.605	2.396	18.170	1.283	156	95	22.100
45 - 49	5.198	94.192	643	691	239	100.963	11.665	93.438	5.130	883	505	111.621
50	1.087	19.575	175	132	46	21.015	2.446	18.941	1.443	184	106	23.120
51	1.146	19.774	210	146	49	21.325	2.492	19.516	1.573	129	103	23.813
52	1.028	18.220	243	119	54	19.664	2.405	17.264	1.779	162	90	21.700
53	974	18.016	285	130	57	19.462	2.436	17.287	1.887	164	88	21.862
54	983	18.071	319	137	47	19.557	2.380	17.274	2.191	156	101	22.102
50 - 54	5.218	93.656	1.232	664	253	101.023	12.159	90.282	8.873	795	488	112.597
55	986	17.893	317	124	52	19.372	2.421	16.341	2.367	139	100	21.368
56	885	16.735	370	121	42	18.153	2.363	14.908	2.465	172	96	20.004
57	893	16.873	475	95	46	18.382	2.261	15.356	2.650	163	82	20.512
58	879	16.642	456	104	43	18.124	2.199	15.290	3.113	139	92	20.833
59	824	16.511	539	105	45	18.024	2.283	15.263	3.436	158	93	21.233
55 - 59	4.467	84.654	2.157	549	228	92.055	11.527	77.158	14.031	771	463	103.950
60	762	14.753	526	96	67	16.204	2.078	13.433	3.547	131	99	19.288
61	894	16.539	710	91	45	18.279	2.366	14.484	4.373	115	110	21.448
62	542	9.016	421	58	32	10.069	1.338	7.689	2.624	58	47	11.756
63	478	8.189	418	70	27	9.182	1.328	6.957	2.501	61	48	10.895
64	578	8.679	517	58	35	9.867	1.340	6.957	2.751	68	52	11.168
60 - 64	3.254	57.176	2.592	373	206	63.601	8.450	49.520	15.796	433	356	74.555
65	605	10.320	671	79	29	11.704	1.626	8.336	3.697	75	47	13.781
66	669	12.312	911	77	43	14.012	1.886	9.631	4.622	88	57	16.284
67	653	12.163	1.035	107	27	13.985	1.798	9.298	5.032	75	36	16.239
68	707	12.329	1.176	89	32	14.333	1.924	9.408	5.426	74	45	16.877
69	608	11.178	1.291	82	34	13.193	1.740	8.444	5.297	57	39	15.577
65 - 69	3.242	58.302	5.084	434	165	67.227	8.974	45.117	24.074	369	224	78.758
70	575	10.292	1.325	67	40	12.299	1.681	7.556	5.436	71	36	14.780
71	529	9.949	1.576	69	20	12.143	1.644	6.893	5.763	57	33	14.390
72	460	8.855	1.580	37	15	10.947	1.594	6.100	5.784	47	25	13.550
73	432	7.978	1.565	47	17	10.039	1.395	5.324	5.762	38	23	12.542
74	417	7.104	1.639	56	18	9.234	1.328	4.523	5.543	49	21	11.464
70 - 74	2.413	44.178	7.685	276	110	54.662	7.642	30.396	28.288	262	138	66.726
75	365	6.260	1.535	37	11	8.208	1.163	3.773	5.544	30	20	10.530
76	352	5.427	1.600	33	14	7.426	1.076	3.391	5.652	23	18	10.160
77	281	4.308	1.434	24	5	6.052	1.021	2.562	4.793	15	9	8.400
78	193	3.551	1.365	27	4	5.140	847	2.043	4.591	15	12	7.508
79	222	3.025	1.279	22	7	4.555	771	1.797	4.353	18	3	6.942
75 - 79	1.413	22.571	7.213	143	41	31.381	4.878	13.566	24.933	101	62	43.540
80 - 84	573	9.576	6.014	61	7	16.231	3.014	5.077	19.040	46	15	27.192
85 - 89	189	2.665	3.022	12	4	5.892	1.358	1.227	9.776	12	6	12.379
90 - 94	58	583	1.171	4	1	1.817	442	200	3.184	1	1	3.828
95 - 99	14	71	210	—	—	295	74	26	620	1	—	721
100 E PIU'	3	5	23	—	—	31	11	3	59	—	—	73
TOTALE	921.636	873.109	37.823	6.632	2.013	1.841.213	899.797	897.212	160.290	8.911	3.673	1.969.883

TAV. 3 - Popolazione residente per sesso, classe di età e luogo di nascita

LUOGO DI NASCITA	Meno di 6 anni	6-13	14-18	19-24	25-44	45-64	65 e più	TOTALE
A — TOTALE								
Nello stesso Comune di residenza	227.967	410.713	299.105	301.984	731.097	558.019	304.322	2.833.207
In altro Comune della stessa Provincia	119.260	109.809	42.734	41.847	153.202	119.076	62.134	648.062
In altra Provincia della stessa Regione	13.999	16.144	8.068	9.801	45.780	40.733	19.474	153.999
Foggia	595	1.205	860	1.076	5.553	4.326	2.096	15.711
Bari	6.944	6.505	3.223	3.368	13.446	13.104	6.886	53.476
Taranto	1.755	2.881	1.156	1.509	6.998	5.159	2.364	21.822
Brindisi	3.341	3.760	1.563	1.910	8.588	6.817	3.311	29.290
Lecce	1.364	1.793	1.266	1.938	11.195	11.327	4.817	33.700
In altre Regioni	9.111	20.806	13.323	13.697	52.167	45.526	19.414	174.044
Piemonte	1.146	3.889	1.985	1.247	1.328	904	399	10.898
Valle d'Aosta	90	261	95	36	71	33	14	600
Lombardia	1.789	4.985	2.916	1.723	2.561	1.931	818	16.723
Trentino-Alto Adige	51	124	95	110	374	291	84	1.129
Bolzano-Bozen	17	68	48	60	200	132	23	548
Trento	34	56	47	50	174	159	61	581
Veneto	325	599	397	345	1.737	1.553	798	5.754
Friuli-Venezia Giulia	126	340	199	189	861	942	438	3.095
Liguria	288	871	628	458	884	739	371	4.239
Emilia-Romagna	346	753	506	458	1.514	1.333	657	5.567
Toscana	265	567	364	339	1.310	1.067	488	4.400
Umbria	40	92	66	85	470	394	142	1.289
Marche	168	291	214	190	1.066	956	444	3.329
Lazio	704	1.540	1.063	1.106	3.298	1.977	653	10.341
Abruzzi	229	376	252	315	2.173	2.076	811	6.232
Molise	694	580	175	292	1.417	1.539	738	5.435
Campania	1.211	2.474	1.826	2.549	13.011	12.309	5.182	38.562
Basilicata	816	1.239	1.183	1.945	8.617	7.963	3.579	25.342
Calabria	336	668	539	970	5.142	4.790	1.810	14.255
Sicilia	362	835	622	1.069	4.953	3.963	1.702	13.506
Sardegna	125	322	198	271	1.380	766	286	3.348
ITALIA	370.337	557.472	363.230	367.329	982.246	763.354	405.344	3.809.312
ESTERO	7.019	24.465	11.367	6.038	6.759	4.079	2.578	62.305
TOTALE	377.356	581.937	374.597	373.367	989.005	767.433	407.922	3.871.617
B — MASCHI								
Nello stesso Comune di residenza	117.259	209.925	150.786	154.011	372.073	272.650	135.221	1.411.925
In altro Comune della stessa Provincia	61.362	56.497	21.403	18.225	64.743	50.523	24.677	297.430
In altra Provincia della stessa Regione	7.320	8.209	4.124	4.396	20.222	18.862	8.299	71.432
Foggia	330	618	423	456	2.411	1.898	822	6.958
Bari	3.655	3.263	1.661	1.591	6.097	6.068	2.937	25.272
Taranto	901	1.502	588	673	3.149	2.366	986	10.165
Brindisi	1.719	1.932	766	806	3.653	3.121	1.369	13.366
Lecce	715	894	686	870	4.912	5.409	2.185	15.671
In altre Regioni	4.692	10.469	6.767	6.186	22.713	19.726	7.468	78.021
Piemonte	580	1.959	1.006	546	554	392	128	5.165
Valle d'Aosta	58	127	45	21	19	17	2	289
Lombardia	940	2.470	1.469	813	1.029	792	255	7.768
Trentino-Alto Adige	36	68	60	46	141	126	21	498
Bolzano-Bozen	13	37	30	26	67	59	6	238
Trento	23	31	30	20	74	67	15	260
Veneto	176	334	202	149	646	581	242	2.330
Friuli-Venezia Giulia	68	182	105	91	340	340	111	1.237
Liguria	145	462	320	217	392	301	140	1.977
Emilia-Romagna	165	379	255	217	609	545	204	2.374
Toscana	134	272	199	155	538	445	189	1.932
Umbria	24	46	35	40	208	158	46	557
Marche	86	138	105	90	464	427	143	1.453
Lazio	356	783	536	542	1.483	833	252	4.785
Abruzzi	106	185	121	141	910	815	308	2.586
Molise	354	287	82	120	539	580	242	2.204
Campania	627	1.250	906	1.141	6.033	5.709	2.144	17.810
Basilicata	426	604	591	858	3.625	3.089	1.321	10.514
Calabria	164	343	295	387	2.229	2.117	733	6.268
Sicilia	185	419	335	492	2.357	2.107	849	6.744
Sardegna	62	161	100	120	597	352	138	1.530
ITALIA	190.633	285.100	183.080	182.818	479.751	361.761	175.665	1.858.808
ESTERO	3.567	12.479	5.819	2.829	2.266	1.498	915	29.373
TOTALE	194.200	297.579	188.899	185.647	482.017	363.259	176.580	1.888.181

TAV. 4 - Popolazione residente in età da 6 anni in poi per grado di istruzione, sesso, classe di età, condizione professionale o non professionale

CLASSI DI ETÀ (anni) — CONDIZIONE	GRADO DI ISTRUZIONE											
	LAUREATI		DIPLOMATI		FORNITI DI LICENZA DI SCUOLA MEDIA INFERIORE		FORNITI DI LICENZA DI SCUOLA ELEMENTARE		ALFABETI PRIVI DI TITOLO DI STUDIO		ANALFABETI	
	MF	M	MF	M	MF	M	MF	M	MF	M	MF	M
TOTALE	80.282	49.433	333.306	171.298	714.609	406.074	1.339.175	634.927	823.409	360.946	203.480	71.303
6 - 10	—	—	—	—	—	—	30.763	15.721	327.612	167.846	2.677	1.380
11 - 14	—	—	—	—	62.775	30.424	219.644	112.756	11.913	6.547	1.156	634
15 - 19	—	—	26.986	10.708	243.092	128.169	87.736	41.837	9.143	4.303	1.479	645
20 - 24	1.783	598	97.688	48.320	111.538	63.599	80.924	33.085	11.229	4.879	1.763	674
25 - 44	52.103	29.212	161.431	86.868	203.461	126.838	446.733	197.891	103.232	33.677	22.045	7.531
45 - 54	11.811	8.248	23.359	12.565	43.909	27.641	205.013	104.959	106.575	38.261	40.724	14.418
55 - 64	9.456	7.101	14.469	8.188	28.206	17.970	146.446	72.520	98.638	37.712	38.827	13.676
65 e più	5.129	4.274	9.373	4.649	21.628	11.433	121.916	56.158	155.067	67.721	94.809	32.345
CONDIZIONE PROFESSIONALE	64.918	41.359	169.828	102.825	294.469	223.160	505.403	356.473	141.670	82.181	33.067	18.557
<i>-di cui disoccupati</i>	<i>1.300</i>	<i>352</i>	<i>7.668</i>	<i>3.363</i>	<i>25.875</i>	<i>16.749</i>	<i>56.845</i>	<i>32.886</i>	<i>23.384</i>	<i>10.575</i>	<i>6.930</i>	<i>3.253</i>
Imprenditori, liberi professionisti	9.448	8.831	7.920	7.101	5.922	5.090	7.823	6.111	773	457	—	—
Lavoratori in proprio	1.413	1.100	8.668	6.802	34.989	28.632	101.529	75.681	25.942	16.948	4.115	2.749
Coadiuvanti	216	111	2.030	1.209	6.918	4.437	12.919	4.312	3.774	739	498	111
Dirigenti e impiegati	52.534	30.447	126.297	67.627	63.100	46.675	22.369	16.154	345	266	—	—
Lavoratori dipendenti	1.307	870	24.913	20.086	183.540	138.326	360.763	254.215	110.836	63.771	28.454	15.697
Agricoltura	861	750	4.987	3.434	37.711	19.199	155.903	78.657	85.444	38.213	25.444	12.577
Imprenditori, liberi professionisti	232	217	398	330	367	297	435	339	84	60	—	—
Lavoratori in proprio	261	232	1.490	1.221	6.656	5.080	28.645	19.917	12.851	7.959	2.443	1.571
Coadiuvanti	18	10	257	153	1.848	1.070	4.662	810	2.181	155	309	24
Dirigenti e impiegati	222	207	1.269	892	589	449	370	307	8	8	—	—
Lavoratori dipendenti	128	84	1.573	838	28.251	12.303	121.791	57.284	70.320	30.031	22.692	10.982
Industrie	3.141	2.844	30.814	25.686	106.813	88.578	173.662	150.305	31.198	27.340	4.430	4.040
Imprenditori, liberi professionisti	183	178	777	751	1.147	1.096	2.086	1.987	5	3	—	—
Lavoratori in proprio	48	38	1.382	1.220	8.299	7.583	22.664	19.896	3.498	2.888	286	247
Coadiuvanti	10	7	249	197	1.045	822	1.315	718	208	98	27	11
Dirigenti e impiegati	2.471	2.287	18.258	14.452	9.349	7.423	4.319	3.607	86	80	—	—
Lavoratori dipendenti	429	334	10.148	9.066	86.973	71.654	143.278	124.097	27.401	24.271	4.117	3.782
Altre attività	60.916	37.765	134.027	73.705	149.945	115.383	175.838	127.511	25.028	16.628	3.193	1.940
Imprenditori, liberi professionisti	9.033	8.436	6.745	6.020	4.408	3.697	5.302	3.785	684	394	—	—
Lavoratori in proprio	1.104	830	5.796	4.361	20.034	15.969	50.220	35.868	9.593	6.101	1.386	931
Coadiuvanti	188	94	1.524	859	4.025	2.545	6.942	2.784	1.385	486	162	76
Dirigenti e impiegati	49.841	27.953	106.770	52.283	53.162	38.803	17.680	12.240	251	178	—	—
Lavoratori dipendenti	750	452	13.192	10.182	68.316	54.369	95.694	72.834	13.115	9.469	1.645	933
CONDIZIONE NON PROFESSIONALE	15.364	8.074	163.478	68.473	420.140	182.914	833.772	278.454	681.739	278.765	170.413	52.746
In cerca di prima occupazione	6.721	2.614	53.543	21.823	89.903	56.248	51.302	36.030	6.812	4.972	389	287
Scolari e studenti	469	279	62.572	32.612	173.319	89.232	248.022	128.582	339.463	174.391	—	—
Casalinghe	1.894	—	28.209	—	110.999	—	356.690	—	138.669	—	46.267	—
Ritirati dal lavoro	4.623	3.695	10.862	6.709	24.930	19.475	149.125	96.012	177.497	90.570	101.791	41.819
Altri	1.657	1.486	8.292	7.329	20.989	17.959	28.633	17.830	19.298	8.832	21.966	10.640

TAV. 6 - Popolazione residente attiva e non attiva per sesso e stato civile; attiva per ramo di

RAMI DI ATTIVITÀ ECONOMICA POSIZIONE NELLA PROFESSIONE	MASCHI					
	CELIBI	CONIUGATI	VEDOVI	SEPARATI LEGALMENTE	DIVORZIATI	TOTALE
CONDIZIONE PROFESSIONALE	173.148	641.386	4.332	4.504	1.185	824.555
- di cui disoccupati	21.651	44.405	355	577	190	67.178
Imprenditori, liberi professionisti	3.579	23.352	256	328	75	27.590
Lavoratori in proprio	14.888	114.957	1.215	630	222	131.912
Coadiuvanti	5.256	5.594	23	36	10	10.919
Dirigenti e impiegati	29.483	129.590	617	1.262	217	161.169
Lavoratori dipendenti	119.942	367.893	2.221	2.248	661	492.965
Agricoltura, caccia, foreste, pesca	22.391	128.376	1.345	513	205	152.830
Imprenditori, liberi professionisti	146	1.063	19	13	2	1.243
Lavoratori in proprio	4.522	30.898	425	97	38	35.980
Coadiuvanti	1.800	413	1	5	3	2.222
Dirigenti e impiegati	377	1.470	9	6	1	1.863
Lavoratori dipendenti	15.546	94.532	891	392	161	111.522
Energia, gas e acqua	1.777	8.438	24	58	6	10.303
Imprenditori, liberi professionisti	1	19	—	1	—	21
Lavoratori in proprio	—	—	—	—	—	—
Coadiuvanti	—	—	—	—	—	—
Dirigenti e impiegati	349	3.040	8	22	4	3.423
Lavoratori dipendenti	1.427	5.379	16	35	2	6.859
Industrie estrattive, trasformazione minerali, chimiche	7.214	48.141	172	294	58	55.879
Imprenditori, liberi professionisti	15	202	3	—	—	220
Lavoratori in proprio	128	1.482	14	3	1	1.628
Coadiuvanti	110	54	—	—	—	164
Dirigenti e impiegati	766	7.624	13	77	6	8.486
Lavoratori dipendenti	6.195	38.779	142	214	51	45.381
Industrie lavorazione metalli, meccanica precisione	14.228	42.304	154	300	68	57.054
Imprenditori, liberi professionisti	20	169	2	4	1	196
Lavoratori in proprio	853	5.051	29	31	15	5.979
Coadiuvanti	151	110	1	—	1	263
Dirigenti e impiegati	1.026	5.276	10	57	5	6.374
Lavoratori dipendenti	12.178	31.698	112	208	46	44.242
Industrie alimentari, tessili, pelli, legno, altre	15.512	40.578	215	283	78	56.666
Imprenditori, liberi professionisti	41	521	8	9	3	582
Lavoratori in proprio	1.079	9.739	74	63	13	10.968
Coadiuvanti	430	466	1	4	—	901
Dirigenti e impiegati	1.326	4.511	24	46	8	5.915
Lavoratori dipendenti	12.636	25.341	108	161	54	38.300
Industria costruzioni, installazioni impianti edilizia	35.698	82.133	367	524	169	118.891
Imprenditori, liberi professionisti	156	2.792	14	28	6	2.996
Lavoratori in proprio	1.325	11.864	35	57	16	13.297
Coadiuvanti	359	164	1	1	—	525
Dirigenti e impiegati	833	2.783	7	23	5	3.651
Lavoratori dipendenti	33.025	64.530	310	415	142	98.422
Commercio, pubblici esercizi; riparazioni di veicoli	33.621	90.433	798	813	244	125.909
Imprenditori, liberi professionisti	1.031	8.553	97	127	34	9.842
Lavoratori in proprio	5.820	45.351	561	321	114	52.167
Coadiuvanti	2.181	4.066	18	26	6	6.297
Dirigenti e impiegati	3.046	10.067	33	125	30	13.301
Lavoratori dipendenti	21.543	22.396	89	214	60	44.302
Trasporti e comunicazioni	9.548	53.154	254	342	75	63.373
Imprenditori, liberi professionisti	10	132	1	—	—	143
Lavoratori in proprio	421	5.757	36	27	14	6.255
Coadiuvanti	124	169	—	—	—	293
Dirigenti e impiegati	2.157	13.209	68	100	15	15.549
Lavoratori dipendenti	6.836	33.887	149	215	46	41.133
Credito e assicurazione; servizi imprese; noleggio	5.275	22.083	141	282	45	27.826
Imprenditori, liberi professionisti	1.623	7.294	74	111	18	9.120
Lavoratori in proprio	99	422	5	3	2	531
Coadiuvanti	23	43	—	—	—	66
Dirigenti e impiegati	3.092	11.183	51	136	22	14.484
Lavoratori dipendenti	438	3.141	11	32	3	3.625
Pubblica amministrazione; servizi pubblici e privati	27.884	125.746	862	1.095	237	155.824
Imprenditori, liberi professionisti	536	2.607	38	35	11	3.227
Lavoratori in proprio	641	4.393	36	28	9	5.107
Coadiuvanti	78	109	1	—	—	188
Dirigenti e impiegati	16.511	70.427	394	670	121	88.123
Lavoratori dipendenti	10.118	48.210	393	362	96	59.179
In cerca di prima occupazione	106.227	15.250	78	330	89	121.974
TOTALE POPOLAZIONE ATTIVA	279.375	656.636	4.410	4.834	1.274	946.529
Scolari e studenti	429.751	1.232	19	43	8	431.053
Casalinghe	—	—	—	—	—	—
Ritirati dal lavoro	12.398	212.744	31.022	1.499	617	258.280
Altri	230.704	19.120	2.038	323	134	252.319
TOTALE POPOLAZIONE NON ATTIVA	672.853	233.096	33.079	1.865	759	941.652

TAV. 7 - Popolazione residente attiva in condizione professionale per

N. CLASSIFICAZIONE	RAMI E CLASSI DI ATTIVITÀ ECONOMICA	POSIZIONE			
		IMPRENDITORI E LIBERI PROFESSIONISTI		LAVORATORI IN PROPRIO	
		MF	M	MF	M
0	Agricoltura, caccia, foreste, pesca	1.516	1.243	52.346	35.980
01	Agricoltura e caccia	1.487	1.222	49.711	33.639
02	Foreste	—	—	69	66
03	Pesca	—	—	1.673	1.654
04	Attività connesse con agricoltura	29	21	893	621
1	Energia, gas e acqua	21	21	—	—
1A	Estrazione di combustibili - Industria petrolifera	4	4	—	—
11	Industria dell'estrazione e agglomerazione di combustibili solidi	—	—	—	—
12	Cokerie	—	—	—	—
13	Industria dell'estrazione di petrolio e gas naturali	—	—	—	—
14	Industria petrolifera	4	4	—	—
15	Industria dei combustibili nucleari	—	—	—	—
1B	Energia elettrica, gas e acqua	17	17	—	—
16	Industria produzione e distribuzione di energia elettrica e gas	6	6	—	—
17	Industria raccolta, depurazione e distribuzione di acqua	11	11	—	—
2	Industrie estrattive, manifatturiere per trasformazione minerali, chimiche	229	220	1.725	1.628
21	Industria dell'estrazione di minerali metalliferi	8	8	27	27
22	Industria della produzione e prima trasformazione dei metalli	14	14	140	124
23	Industria estrazione di minerali non metalliferi; torbiere	49	47	305	299
24	Industria della lavorazione di minerali non metalliferi	131	125	1.191	1.128
25	Industrie chimiche	27	26	62	50
26	Industria della produzione di fibre artificiali e sintetiche	—	—	—	—
3	Industrie manifatturiere per lavorazione metalli; meccanica di precisione	213	196	6.134	5.979
31	Industria della costruzione di prodotti in metallo	116	107	3.981	3.901
32	Industria costruzione e installazione di macchine e di materiale meccanico	37	35	590	563
33	Industria della costruzione, installazione e riparazione di macchine	1	1	32	30
34	Industria costruzione e installazione di impianti e riparazione di materiale elettrico	40	36	1.274	1.238
35	Industria costruzione e montaggio di autoveicoli	5	5	76	74
36	Industria della costruzione di altri mezzi di trasporto	13	12	76	71
37	Industria della costruzione di strumenti di precisione	1	—	105	102
4	Industrie manifatturiere alimentari, tessili, abbigliamento, mobilio, altre	676	582	14.906	10.968
41	Industrie alimentari	89	78	1.778	1.389
42	Industrie dello zucchero, delle bevande e del tabacco	72	69	265	188
43	Industrie tessili	71	55	1.120	231
44	Industrie delle pelli e del cuoio	—	—	127	100
45	Industrie delle calzature, di abbigliamento e affini	186	149	4.354	2.141
46	Industrie del legno e del mobile in legno	127	118	5.627	5.502
47	Industrie della carta; stampa ed editoria	62	53	557	461
48	Industrie della gomma e manufatti di materie plastiche	59	51	555	521
49	Industrie manifatturiere diverse	10	9	523	435
5	Industrie costruzioni e installazioni impianti per edilizia	3.059	2.996	13.412	13.297
50	Edilizia e genio civile	3.059	2.996	13.412	13.297
6	Commercio, pubblici esercizi; riparazioni di veicoli	12.409	9.842	73.283	52.167
6A	Commercio, pubblici esercizi e alberghi	12.409	9.842	64.854	43.841
61	Commercio all'ingrosso	2.150	1.875	4.279	3.392
62	Commercio all'ingrosso di materiali da recupero	39	37	94	84
63	Intermediari del commercio	3.598	3.349	1.655	1.468
64	Commercio al minuto alimentari, abbigliamento; farmacie	4.384	2.899	45.519	29.582
65	Commercio al minuto veicoli, carburanti, libri, articoli vari	1.278	975	7.996	5.633
66	Pubblici esercizi ed esercizi alberghieri	960	707	5.311	3.682
6B	Riparazioni di beni di consumo e di veicoli	—	—	8.429	8.326
67	Riparazioni di beni di consumo e di veicoli	—	—	8.429	8.326
7	Trasporti e comunicazioni	180	143	6.406	6.255
71	Ferrovie	1	—	20	19
72	Altri trasporti terrestri	96	72	5.677	5.583
73	Trasporti fluviali, lacuali e lagunari	—	—	3	3
74	Trasporti marittimi e cabotaggio	6	6	—	—
75	Trasporti aerei	—	—	5	5
76	Attività connesse ai trasporti	43	35	509	475
77	Agenzie di viaggio, intermediari dei trasporti, magazzini	30	26	190	168
79	Comunicazioni	4	4	2	2
8	Credito e assicurazione; servizi alle imprese; noleggio	9.856	9.120	670	531
8A	Credito e assicurazione	455	375	63	40
81	Istituti di credito	14	14	—	—
82	Assicurazione	441	361	63	40
8B	Servizi prestati alle imprese; noleggio	9.401	8.745	607	491
83	Ausiliari finanziari; servizi alle imprese	9.362	8.708	425	335
84	Noleggio di beni mobili	39	37	182	156
9	Pubblica amministrazione; servizi pubblici e privati	3.727	3.227	7.774	5.107
9A	Pubblica amministrazione	—	—	—	—
91	Pubblica amministrazione, difesa, sicurezza sociale	—	—	—	—
9B	Servizi pubblici e privati	3.727	3.227	7.774	5.107
92	Servizi di igiene, amministrazione di cimiteri	40	30	135	113
93	Istruzione	99	56	135	95
94	Ricerca e sviluppo	28	24	—	—
95	Sanità e servizi veterinari	3.014	2.699	327	302
96	Altri servizi sociali	50	13	—	—
97	Servizi ricreativi e culturali	297	244	264	209
98	Servizi personali	199	161	6.913	4.388
99	Rappresentanze diplomatiche, organizzazioni internazionali, forze armate alleate	—	—	—	—
	TOTALE	31.886	27.590	176.656	131.912

Sesso, posizione nella professione, ramo e classe di attività economica

NELLA PROFESSIONE								N. CLASSIFI- CAZIONE
COADIUVANTI		DIRIGENTI E IMPIEGATI		LAVORATORI DIPENDENTI		TOTALE		
MF	M	MF	M	MF	M	MF	M	
9.275	2.222	2.458	1.863	244.755	111.522	310.350	152.830	0
9.004	1.999	1.125	746	237.085	105.006	298.412	142.612	01
6	5	57	45	694	577	826	693	02
195	190	85	77	3.622	3.545	5.575	5.466	03
70	28	1.191	995	3.354	2.394	5.537	4.059	04
—	—	4.110	3.423	7.038	6.859	11.169	10.303	1
—	—	565	519	1.807	1.702	2.376	2.225	1A
—	—	20	18	96	92	116	110	11
—	—	7	7	75	73	82	80	12
—	—	41	40	378	364	419	404	13
—	—	449	411	1.172	1.094	1.625	1.509	14
—	—	48	43	86	79	134	122	15
—	—	3.545	2.904	5.231	5.157	8.793	8.078	1B
—	—	2.397	1.887	3.868	3.816	6.271	5.709	16
—	—	1.148	1.017	1.363	1.341	2.522	2.369	17
198	164	9.451	8.486	46.648	45.381	58.251	55.879	2
2	2	71	53	689	649	797	739	21
21	14	4.854	4.574	24.536	24.091	29.565	28.817	22
38	36	266	199	3.966	3.857	4.624	4.438	23
121	103	1.186	994	10.941	10.656	13.570	13.006	24
16	9	3.069	2.662	6.469	6.087	9.643	8.834	25
—	—	5	4	47	41	52	45	26
313	263	7.754	6.374	46.663	44.242	61.077	57.054	3
227	195	2.246	1.894	21.548	20.622	28.118	26.719	31
23	19	1.788	1.453	9.710	9.120	12.148	11.190	32
6	4	289	232	313	286	641	553	33
43	34	1.105	909	6.160	5.563	8.622	7.780	34
7	6	1.312	1.022	4.877	4.745	6.277	5.852	35
—	—	846	734	3.286	3.202	4.221	4.019	36
7	5	168	130	769	704	1.050	941	37
1.761	901	8.569	5.915	71.434	38.300	97.346	56.666	4
592	305	1.575	1.132	7.249	5.846	11.283	8.750	41
38	13	1.425	1.113	5.675	3.293	7.475	4.676	42
156	59	1.203	760	11.129	3.457	13.679	4.562	43
15	6	61	44	851	482	1.054	632	44
468	166	1.233	697	23.994	5.425	30.235	8.578	45
290	233	690	459	13.291	12.355	20.025	18.667	46
87	50	1.243	901	4.389	3.583	6.338	5.048	47
48	38	799	573	4.023	3.167	5.484	4.350	48
67	31	340	236	833	692	1.773	1.403	49
582	525	4.599	3.651	100.563	98.422	122.215	118.891	5
582	525	4.599	3.651	100.563	98.422	122.215	118.891	50
13.207	6.297	20.249	13.301	55.564	44.302	174.712	125.909	6
12.921	6.049	19.718	12.877	39.116	28.512	149.018	101.121	6A
1.060	551	6.264	4.618	7.130	5.790	20.883	16.226	61
12	7	56	37	232	217	433	382	62
337	161	1.653	1.350	86	79	7.329	6.407	63
8.275	3.799	5.991	3.310	15.607	9.599	79.776	49.189	64
1.356	607	3.882	2.232	3.955	2.963	18.467	12.410	65
1.881	924	1.872	1.330	12.106	9.864	22.130	16.507	66
286	248	531	424	16.448	15.790	25.694	24.788	6B
286	248	531	424	16.448	15.790	25.694	24.788	67
331	293	18.664	15.549	42.320	41.133	67.901	63.373	7
—	—	6.321	5.860	11.886	11.508	18.228	17.387	71
269	248	1.462	1.269	12.233	12.143	19.737	19.315	72
—	—	151	138	248	241	402	382	73
—	—	925	879	6.626	6.588	7.557	7.473	74
—	—	236	219	188	186	429	410	75
23	18	790	724	2.927	2.846	4.292	4.098	76
31	25	556	398	2.645	2.417	3.452	3.034	77
8	2	8.223	6.062	5.567	5.204	13.804	11.274	79
171	66	19.911	14.484	4.066	3.625	34.674	27.826	8
36	13	11.596	9.528	715	519	12.865	10.475	8A
—	—	10.146	8.679	626	465	10.786	9.158	81
36	13	1.450	849	89	54	2.079	1.317	82
135	53	8.315	4.956	3.351	3.106	21.809	17.351	8B
125	51	8.264	4.919	3.107	2.897	21.283	16.910	83
10	2	51	37	244	209	526	441	84
517	188	168.880	88.123	90.762	59.179	271.660	155.824	9
—	—	51.551	40.788	32.499	28.719	84.050	69.507	9A
—	—	51.551	40.788	32.499	28.719	84.050	69.507	91
517	188	117.329	47.335	58.263	30.460	187.610	86.317	9B
11	9	555	457	7.326	6.220	8.067	6.829	92
38	11	85.441	28.639	13.882	7.177	99.595	35.978	93
—	—	688	515	143	106	839	645	94
23	5	21.760	12.016	20.630	10.145	45.754	25.167	95
—	—	6.256	3.915	1.967	864	8.273	4.792	96
31	12	2.202	1.498	1.730	1.210	4.524	3.173	97
414	151	295	185	12.455	4.617	20.276	9.502	98
—	—	152	110	130	121	282	231	99
26.355	10.919	264.645	161.169	709.813	492.965	1.209.355	824.555	

TAV. 8 - Popolazione residente attiva in condizione professionale per sesso e professione

N. CLASSIFICAZIONE	PROFESSIONI	MF	M	N. CLASSIFICAZIONE	PROFESSIONI	MF	M
1	Professioni liberali, tecniche, scientifiche, e assimilate	147.082	74.353	1.74	Altri ingegneri	1.456	1.441
1.1	Professori, insegnanti, e assimilati	76.198	23.307	1.75	Architetti	623	545
1.11	Professori universitari e assimilati	1.959	1.315	1.76	Geometri e periti edili	4.397	4.358
1.12	Professori di scuola secondaria superiore e assimilati	12.807	6.511	1.77	Periti industriali, periti chimici, e assimilati	1.978	1.895
1.13	Professori di scuola media e assimilati	18.331	6.406	1.78	Disegnatori tecnici e cartografi	1.092	1.017
1.14	Insegnanti di scuola elementare e assimilati	32.749	4.797	1.79	Tecnici di impianti nucleari	74	66
1.15	Presidi, capi di istituti di istruzione, direttori didattici	895	717	1.8	Matematici, statistici, economisti e commercialisti	2.320	1.863
1.16	Insegnanti non altrove classificati	9.373	3.535	1.81	Matematici, statistici, economisti, sociologi	94	60
1.17	Cultori di discipline non altrove classificati	84	26	1.82	Commercialisti e assimilati	2.226	1.803
1.2	Scrittori, giornalisti, artisti, e assimilati	2.173	1.668	1.9	Impiegati tecnici	14.532	12.768
1.21	Scrittori, giornalisti e pubblicitari	458	377	1.91	Tecnici con mansioni direttive e di concetto (escluse le professioni agricole)	6.925	6.282
1.22	Pittori, scultori, e assimilati	663	457	1.92	Tecnici con mansioni esecutive (escluse le professioni agricole)	7.607	6.486
1.23	Registi, direttori artistici, coreografi e tecnici dello spettacolo	146	99	2	Professioni amministrative e assimilate	152.162	116.976
1.24	Musicisti, orchestrali, artisti lirici, attori	533	435	2.1	Imprenditori e direttori imprese e pubblica amministrazione	7.377	6.632
1.25	Artisti di varietà e assimilati	69	46	2.11	Imprenditori titolari e amministratori delegati di imprese industriali, dei trasporti, del credito e dei servizi	4.511	4.205
1.26	Atleti, allenatori, e assimilati	304	254	2.12	Imprenditori titolari e amministratori delegati di imprese commerciali	1.596	1.335
1.3	Membri del clero e assimilati	805	759	2.13	Imprenditori titolari e amministratori delegati di pubblici esercizi	274	209
1.31	Arcivescovi, vescovi diocesani e superiori generali	98	52	2.14	Direttori e categorie similari delle industrie, trasporti, credito e servizi	427	389
1.32	Parroci e altri sacerdoti addetti alla cura delle anime	652	652	2.15	Direttori e categorie similari del commercio	178	157
1.33	Ministri di culti non cattolici	55	55	2.16	Direttori e categorie similari dei pubblici esercizi	197	160
1.4	Medici, farmacisti, ostetriche, infermieri e tecnici sanitari	34.299	18.316	2.17	Direttori generali e categorie similari della pubblica amministrazione	194	177
1.41	Medici chirurghi generici	6.773	5.973	2.2	Impiegati amministrativi con mansioni direttive e di concetto	64.776	46.107
1.42	Medici chirurghi specialisti	1.841	1.550	2.21	Impiegati amministrativi con mansioni direttive e di concetto	41.960	30.486
1.43	Dentisti	276	264	2.22	Bibliotecari, impiegati di archivio, e assimilati	675	371
1.44	Farmacisti	1.304	818	2.23	Cancellieri e ufficiali giudiziari	734	554
1.45	Ostetriche	820	—	2.24	Capistazione e assimilati	1.092	1.053
1.46	Infermieri e assimilati	18.924	8.108	2.25	Titolari uffici postali, telegrafici, e assimilati	244	185
1.47	Operatori radiografici, ottici, odontotecnici, e assimilati	1.406	1.176	2.26	Analisti e programmatori di calcolatori elettronici e di macchine contabili	881	770
1.48	Assistenti, tecnici sanitari, e assimilati	2.955	427	2.27	Capitreno e assimilati	1.467	1.404
1.5	Magistrati, avvocati, notai	4.032	3.776	2.28	Cassieri di negozio	518	147
1.51	Magistrati e giuristi	437	410	2.29	Contabili, economi, cassieri non altrove classificati	17.205	11.137
1.52	Avvocati e procuratori legali	3.318	3.118	2.3	Impiegati amministrativi con mansioni esecutive	50.723	35.152
1.53	Notai	277	248	2.31	Dattilografi e stenografi	3.523	1.233
1.6	Agronomi, veterinari e biologi	1.695	1.244	2.32	Operatori di macchine contabili e calcolatrici	633	409
1.61	Agronomi; periti agrari, forestali, zootecnici; e assimilati	1.209	909	2.33	Operatori di macchine perforatrici	566	390
1.62	Veterinari	209	206	2.34	Operatori di calcolatori elettronici, di macchine tradizionali, e assimilati	1.484	1.080
1.63	Biologi, zoologi, naturalisti	277	129	2.35	Fattorini e bigliettai	1.246	1.218
1.7	Fisici, chimici, ingegneri, geometri, periti industriali, disegnatori e cartografi	11.028	10.652				
1.71	Fisici, astronomi, geologi	61	55				
1.72	Chimici	347	298				
1.73	Ingegneri edili	1.000	977				

segue TAV. 8 — Popolazione residente attiva in condizione professionale per sesso e professione

N. CLASSIFICAZIONE	PROFESSIONI	MF	M	N. CLASSIFICAZIONE	PROFESSIONI	MF	M
2.36	Portalettere e fattorini postali	2.845	2.693	4.2	Fonditori, laminatori, e assimilati	6.429	5.882
2.37	Telefonisti e telegrafisti	2.418	1.831	4.21	Fonditori, fornaioli e formatori	4.906	4.417
2.38	Pesatori e misuratori	95	85	4.22	Laminatori e trafilatori	1.288	1.238
2.39	Impiegati amministrativi non altrove classificati	37.913	26.213	4.23	Galvanoplastieri, cementatori e temperatori	235	227
2.4	Membri dei corpi armati dello stato	11.908	11.908	4.3	Fabbriferrai, tornitori, incisori, orafi, argentieri, e assimilati	41.479	39.797
2.41	Ufficiali	2.189	2.189	4.31	Fabbriferrai e fucinatori	6.176	6.016
2.42	Sottufficiali	8.495	8.495	4.32	Alesatori, fresatori e tornitori	4.096	3.892
2.43	Graduati e militari di carriera	1.224	1.224	4.33	Finitori e pulitori di prodotti meccanici	1.475	1.437
2.5	Membri dei corpi di polizia e sicurezza interna	17.378	17.177	4.34	Utensilisti ed attrezzisti di officina	317	305
2.51	Ufficiali dei carabinieri, di polizia, della guardia di finanza, dei vigili del fuoco, e assimilati	724	702	4.35	Incisori di metalli, orafi e argentieri	298	253
2.52	Ispettori generali di P. S., questori, commissari di polizia, e assimilati	127	118	4.36	Operai metallurgici non altrove classificati	29.117	27.894
2.53	Sottufficiali dei carabinieri, di polizia, della guardia di finanza, dei vigili del fuoco, e assimilati	4.059	4.033	4.4	Meccanici montatori, riparatori, di precisione, e assimilati	31.373	30.463
2.54	Carabinieri, agenti di polizia, guardie di finanza, vigili del fuoco e assimilati	12.468	12.324	4.41	Meccanici generici e riparatori meccanici	26.578	26.028
3	Professioni inerenti all'agricoltura, alla silvicoltura, all'allevamento del bestiame e alla pesca	305.840	148.766	4.42	Meccanici montatori	3.155	2.902
3.1	Conduttori e direttori di aziende agricole, forestali e zootecniche	61.228	37.570	4.43	Meccanici e riparatori meccanici di protesi	218	187
3.11	Conduttori di aziende ad ordinamento produttivo misto e assimilati	46.302	27.496	4.44	Meccanici di precisione e orologiai	911	871
3.12	Conduttori di aziende ad ordinamento produttivo specializzato e assimilati	13.494	8.916	4.45	Lubrificatori e pulitori	511	475
3.13	Conduttori allevatori e assimilati	1.114	871	4.5	Carpentieri in ferro, saldatori, e assimilati	17.363	16.991
3.14	Direttori e categorie similari delle aziende agricole, forestali e zootecniche	318	287	4.51	Carpentieri in ferro	3.887	3.853
3.2	Lavoratori agricoli, conducenti di macchine agricole, pastori, e assimilati	239.239	106.002	4.52	Saldatori	7.021	6.864
3.21	Lavoratori agricoli generici	235.020	102.489	4.53	Lamieristi e ramai	6.455	6.274
3.22	Lavoratori agricoli specializzati	2.304	1.694	4.6	Frantumatori, cementieri e operai addetti alla lavorazione dei minerali non metalliferi	8.852	8.504
3.23	Conducenti di macchine agricole	1.151	1.123	4.61	Frantumatori, cementieri, e assimilati	1.118	1.083
3.24	Pastori e guardiani di animali	764	696	4.62	Tagliatori, levigatori, modellatori, di pietre, e assimilati	3.478	3.438
3.3	Lavoratori forestali e carbonai	475	384	4.63	Vetrai	1.286	1.193
3.31	Lavoratori forestali e boschivi	427	345	4.64	Ceramisti e terracottai	1.234	1.131
3.32	Carbonai	48	39	4.65	Fornaciari di laterizi	1.435	1.417
3.4	Pescatori, cacciatori, e assimilati	4.898	4.810	4.66	Molatori, lucidatori e smerigliatori di pietre e vetro	81	74
3.41	Pescatori e assimilati	4.872	4.791	4.67	Incisori, decoratori, mosaicisti, di pietre, ceramiche e vetro	220	168
3.42	Cacciatori	26	19	5	Professioni inerenti alla trasformazione dei prodotti	105.401	64.196
4	Professioni inerenti alla estrazione ed alla lavorazione dei minerali e dei loro prodotti	109.424	105.430	5.1	Panettieri, pastai, dolciari, macellatori, casari, vinificatori, e assimilati	13.267	10.378
4.1	Sondatori, perforatori, minatori, e assimilati	3.928	3.793	5.11	Mugnai e risieri	482	413
4.11	Sondatori e perforatori	361	354	5.12	Panettieri e pastai	5.603	4.622
4.12	Minatori e cavaori	2.359	2.313	5.13	Pasticcieri, caramellai, e assimilati	2.306	1.649
4.13	Manovali di miniera e di cava	766	750	5.14	Zuccherieri	146	138
4.14	Operai addetti alla estrazione e alla preparazione dei minerali non altrove classificati	442	376	5.15	Macellatori, insaccatori, salatori, e assimilati	795	701
				5.16	Conservieri	802	278
				5.17	Casari	1.192	1.062
				5.18	Vinificatori, birrai, lavoratori delle acque minerali, delle bevande alcoliche e analcoliche	966	883
				5.19	Cernitori di prodotti agricoli e addetti alla lavorazione dei prodotti alimentari non altrove classificati	975	632

segue TAV. 8 — Popolazione residente attiva in condizione professionale per sesso e professione

N. CLASSIFICAZIONE	PROFESSIONI	MF	M	N. CLASSIFICAZIONE	PROFESSIONI	MF	M
5.2	Selezionatori, condizionatori e confezionatori del tabacco	2.645	698	5.77	Pirotecnici e artigieri	158	137
5.21	Condizionatori del tabacco	1.120	216	5.78	Profumisti, saponieri, e assimilati	90	66
5.22	Sigarai, sigaretti e altri confezionatori del tabacco	1.525	482	5.79	Sorveglianti di apparecchi chimici e altri addetti alle lavorazioni chimiche non altrove classificati	4.313	3.987
5.3	Filatori, tessitori, tintori, e assimilati	4.310	2.122	5.8	Cartai, cartotecnici, tipografi, legatori, fotografi, e assimilati	6.216	5.047
5.31	Cernitori, essiccatori, lavatori, cardatori, e assimilati	138	108	5.81	Cartai e cartonai	1.012	865
5.32	Filatori	223	137	5.82	Cartotecnici	892	633
5.33	Tessitori	836	470	5.83	Addetti alla lavorazione e fabbricazione della carta non altrove classificati	38	23
5.34	Finitori di filati e tessuti	346	176	5.84	Compositori	1.844	1.530
5.35	Candeggiatori e tintori di filati e tessuti	215	85	5.85	Impressori	216	179
5.36	Stampatori di tessuti	27	16	5.86	Litografi, zincografi	277	261
5.37	Operai tessili non altrove classificati	2.525	1.130	5.87	Fotografi e fototecnici	1.712	1.434
5.4	Maglieristi, sarti, cappellai, tappezzieri	32.274	6.201	5.88	Legatori	178	81
5.41	Biancheristi e camiciai	6.579	426	5.89	Addetti alle lavorazioni poligrafiche e di legatoria non altrove classificati	47	41
5.42	Maglieristi e calzetta	7.129	1.083	5.9	Verificatori, imballatori, e assimilati	1.185	721
5.43	Sarti e confezionatori di pellicce	12.596	2.958	5.91	Verificatori di prodotti	138	105
5.44	Cravattai, cappellai, guantai, e assimilati	521	83	5.92	Imballatori, inscatolatori, imbottiglieri, e assimilati	1.047	616
5.45	Ricamatrici, ornatori, e assimilati	3.067	91	6	Professioni inerenti alle costruzioni edili e all'installazione ed esercizio impianti elettricità, gas, acqua	133.094	129.760
5.46	Bottonieri e assimilati	301	248	6.1	Capimastri, muratori, decoratori, conduttori di macchine edili, e assimilati	100.394	98.089
5.47	Tappezzieri e materassai	1.632	1.214	6.11	Capimastri	724	702
5.48	Lavoratori dell'abbigliamento e dell'arredamento non altrove classificati	449	98	6.12	Muratori	52.868	51.958
5.5	Conciatori, calzolai, pellettieri, e assimilati	9.580	4.963	6.13	Armatori cementisti e ferriaioli	1.723	1.710
5.51	Conciatori e tintori di pelli, similpelli e cuoio	304	231	6.14	Stuccatori, decoratori, pittori edili	7.181	6.940
5.52	Calzolai	8.218	4.330	6.15	Pavimentatori edili, stradali, e assimilati	6.758	6.712
5.53	Borsettai, valigiai, e assimilati	452	195	6.16	Armatori di gallerie, di linee ferrotramviarie, e assimilati	305	297
5.54	Addetti alla lavorazione delle pelli, similpelli e del cuoio non altrove classificati	606	207	6.17	Conduttori di macchine edili e assimilati	1.448	1.431
5.6	Segatori, tornitori, falegnami, mobiliari, e assimilati	26.785	25.852	6.18	Cantonieri stradali e ferroviari	2.154	1.986
5.61	Segatori e piallatori del legname	335	306	6.19	Manovali edili, sterratori, e assimilati	27.233	26.353
5.62	Falegnami e mobiliari in legno e formica	15.886	15.291	6.2	Elettricisti, elettrotecnici, radiotecnici, e assimilati	23.099	22.297
5.63	Tornitori, intagliatori, incisori, del legno, e assimilati	180	151	6.21	Centralisti e cabinisti	1.301	1.170
5.64	Liutai e assimilati	135	122	6.22	Elettricisti	14.155	13.899
5.65	Bottai, carradori, e assimilati	87	78	6.23	Elettrotecnici	4.652	4.437
5.66	Carpentieri in legno	8.409	8.348	6.24	Tecnici della radio, della televisione, del cinema e operatori di proiezione	643	583
5.67	Mobiliari in canna, vimini e giunchi, cestai, canestrai, stuoiai, e assimilati	172	137	6.25	Installatori impianti di telecomunicazione	2.047	1.916
5.68	Verniciatori e lucidatori del legno e paglia	432	397	6.26	Addetti alla installazione ed esercizio di impianti elettrici non altrove classificati	301	292
5.69	Addetti alla lavorazione del legno e dei materiali legnosi non altrove classificati	1.149	1.022	6.3	Gasisti, idraulici e termoidraulici	9.601	9.374
5.7	Analizzatori, petrolieri, gommai, profumisti, e assimilati	9.139	8.214	6.31	Posatori di tubi	691	672
5.71	Analizzatori, campionatori, dosatori, e assimilati	865	686	6.32	Gasisti	153	142
5.72	Coloristi	60	56	6.33	Idraulici, stagnini e termoidraulici	7.406	7.245
5.73	Petrolieri	420	402	6.34	Conduttori di impianti termici e assimilati	1.351	1.315
5.74	Gommai	1.687	1.571				
5.75	Plasticisti	1.520	1.288				
5.76	Fiammiferai	26	21				

segue TAV. 8 — Popolazione residente attiva in condizione professionale per sesso e professione

N. CLASSIFICAZIONE	PROFESSIONI	MF	M	N. CLASSIFICAZIONE	PROFESSIONI	MF	M
7	Professioni inerenti al commercio e ai pubblici esercizi	126.073	84.786	8.32	Motoristi di aviazione a terra	91	86
7.1	Esercenti di negozio e assimilati	71.750	46.150	8.33	Addetti ai trasporti aerei non altrove classificati	266	264
7.11	Commercianti e esercenti di negozio	59.596	35.578	8.4	Noleggiatori di mezzi di trasporto, spedizionieri e altri lavoratori delle attività ausiliarie dei trasporti non altrove classificati	327	301
7.12	Esercenti di edicole e negozi di giornali	531	328	8.41	Noleggiatori di mezzi di trasporto	204	188
7.13	Commercianti ambulanti	11.623	10.244	8.42	Spedizionieri e sdoganatori	53	44
7.2	Assistenti di vendita, commessi, rappresentanti di commercio, e assimilati	30.799	21.948	8.43	Palombari e assimilati	70	69
7.21	Assistenti di vendita e assimilati	827	546	8.5	Facchini e altri lavoratori dei trasporti non altrove classificati	10.649	10.048
7.22	Commessi di vendita e banconieri	17.064	10.078	8.51	Facchini, caricatori e scaricatori	8.496	7.964
7.23	Rappresentanti di commercio, viaggiatori, mediatori, e assimilati	10.264	9.180	8.52	Lavoratori dei trasporti non altrove classificati	2.153	2.084
7.24	Rappresentanti e mediatori del credito e assicurazioni, dei trasporti e dei servizi	1.997	1.578	9	Professioni inerenti ai servizi	72.014	43.145
7.25	Altri lavoratori del commercio non altrove classificati	647	566	9.1	Esercenti e gestori di cinema, teatri e simili e di agenzie per la fornitura di servizi	560	397
7.3	Esercenti alberghi, caffè, e assimilati	6.629	4.413	9.11	Esercenti e gestori di cinema, teatri e simili	368	276
7.31	Esercenti alberghi, ristoranti e assimilati	1.915	1.277	9.12	Esercenti e gestori di agenzie per la fornitura di servizi	192	121
7.32	Esercenti di bar, caffè, e assimilati	4.714	3.136	9.2	Assistenti sociali, interpreti, traduttori, grafologi	1.860	487
7.4	Portieri, cuochi, camerieri di pubblici esercizi, baristi, e assimilati	16.895	12.275	9.21	Assistenti sociali	1.673	387
7.41	Portieri di alberghi, di pubblici esercizi, e assimilati	443	393	9.22	Interpreti e traduttori	132	62
7.42	Cuochi di alberghi, di pubblici esercizi, e assimilati	5.362	3.433	9.23	Grafologi e assimilati	55	38
7.43	Camerieri di alberghi e assimilati	1.530	1.089	9.3	Indossatori, assistenti di volo, guide turistiche, e assimilati	231	141
7.44	Camerieri di ristoranti, caffè, e assimilati	3.164	2.781	9.31	Indossatori	44	25
7.45	Baristi e assimilati	4.009	3.272	9.32	Fotomodelle e modelle artistiche	45	14
7.46	Guardarobieri, fattorini, inservienti di pubblici esercizi, e assimilati	2.387	1.307	9.33	Assistenti di volo e guide turistiche	142	102
8	Professioni inerenti ai trasporti	58.265	57.143	9.4	Barbieri, parrucchieri, smacchiatori, e assimilati	11.824	6.445
8.1	Macchinisti ferroviari, conducenti di tramvie, autisti, e assimilati	39.480	39.069	9.41	Barbieri, parrucchieri, manicure, e assimilati	10.032	6.059
8.11	Macchinisti ferroviari e assimilati	3.236	3.175	9.42	Smacchiatori, tintori, e assimilati	1.792	386
8.12	Conducenti di tramvie e simili	174	167	9.5	Spazzini, pulitori, e assimilati	8.499	7.948
8.13	Deviatori, manovratori, frenatori, ferroviari e tramviari	4.436	4.364	9.51	Spazzini, disinfestatori, e assimilati	7.903	7.397
8.14	Autisti	29.056	28.798	9.52	Pulitori, lavaggiatori di veicoli, e assimilati	596	551
8.15	Gruisti, carropontisti, e assimilati	2.356	2.347	9.6	Domestici, portieri, bidelli, guardiani, e assimilati	48.154	26.994
8.16	Conducenti di veicoli a trazione animale e assimilati	88	88	9.61	Domestici	5.822	705
8.17	Addetti ai trasporti terrestri non altrove classificati	134	130	9.62	Portieri di abitazione	1.402	1.154
8.2	Ufficiali di coperta, motoristi e fuochisti navali, conducenti di imbarcazioni, e assimilati	7.312	7.236	9.63	Commessi, uscieri, bidelli, inservienti di uffici pubblici e privati	33.785	18.457
8.21	Ufficiali di coperta, di macchina e piloti di porto	902	853	9.64	Sagrestani	130	112
8.22	Macchinisti, motoristi e fuochisti navali	972	961	9.65	Guardiani, custodi di aziende, guardie campestri, e assimilati	7.015	6.566
8.23	Addetti alla conduzione di imbarcazioni a motore, a remi, a vela	78	77	9.7	Addetti ai servizi non altrove classificati	612	555
8.24	Marittimi di coperta e assimilati	5.360	5.345	9.71	Addetti ai servizi non altrove classificati	612	555
8.3	Piloti, motoristi di bordo, motoristi a terra, addetti ai trasporti aerei non altrove classificati	497	489	9.9	Professioni non altrove classificabili	274	178
8.31	Piloti di aeromobili, motoristi di bordo, e assimilati	140	139	9.91	Professioni non altrove classificabili	274	178
					TOTALE	1.209.355	824.555

TAV. 9 - Popolazione residente attiva in condizione professionale per sesso e categoria socio-professionale

N. CLASSIFI- CAZIONE	CATEGORIE SOCIO-PROFESSIONALI	MASCHI	FEMMINE	TOTALE
01	Imprenditori e lavoratori in proprio nell'agricoltura, nella silvicoltura, nell'allevamento e nella pesca	39.335	23.661	62.996
02	Altri lavoratori agricoli	109.431	133.413	242.844
03	Imprenditori e lavoratori in proprio nelle professioni liberali e affini	12.291	1.369	13.660
04	Imprenditori nell'industria, nell'edilizia, nel commercio, nei trasporti e nei servizi	12.150	2.877	15.027
05	Lavoratori in proprio nell'industria, nell'edilizia, nel commercio, nei trasporti e nei servizi	106.642	36.559	143.201
06	Dirigenti industriali e commerciali, alti funzionari dell'apparato legislativo e dell'amministrazione statale	883	113	996
07	Lavoratori dipendenti nelle professioni liberali e affini	50.246	71.123	121.369
08	Capi ufficio e responsabili di personale amministrativo, di addetti alle vendite e ai servizi; funzionari statali con responsabilità amministrative	34.422	12.130	46.552
09	Personale amministrativo, addetto alle vendite e ai servizi	128.905	58.054	186.959
10	Intermedi: capisquadra e sorveglianti di operai (dipendenti)	14.278	1.843	16.121
11	Operai specializzati e qualificati (dipendenti)	272.608	42.397	315.005
12	Manovali (dipendenti)	31.278	1.165	32.443
13	Forze armate (militari di carriera e militari in servizio di leva)	36.374	—	36.374
14	Persone economicamente attive non classificate altrove	178	96	274
	TOTALE	849.021	384.800	1.233.821

TAV. 10 - Popolazione residente occupata per ramo di attività economica, ore lavorate e posizione nella professione

RAMI DI ATTIVITÀ ECONOMICA	ORE LAVORATE							TOTALE
	Nessuna	meno di 15	da 15 a 24	da 25 a 34	da 35 a 39	40	oltre 40	
A — DIPENDENTI								
Agricoltura, caccia, foreste e pesca	31.669	6.372	14.387	25.121	40.881	28.804	40.095	187.329
Energia, gas e acqua	898	88	39	68	737	6.860	1.808	10.498
<i>Estrazione combustibili, industria petrolifera</i>	238	20	13	14	135	1.180	511	2.111
<i>Energia elettrica, gas e acqua</i>	660	68	26	54	602	5.680	1.297	8.387
Industrie estrattive, manifatturiere per trasformazione minerali; industrie chimiche	5.023	404	167	465	3.341	34.088	9.791	53.279
Industrie manifatturiere per lavorazione metalli, meccanica precisione	5.903	412	228	433	2.365	30.964	9.154	49.459
Industrie manifatturiere alimentari, tessili, abbigliamento, mobilio, altre	8.572	737	563	981	3.844	37.375	18.079	70.151
Industrie costruzioni e installazioni impianti edilizia	11.571	687	635	1.296	4.569	39.933	26.557	85.248
Commercio, pubblici esercizi, riparazioni beni di consumo e veicoli	8.778	1.043	1.005	1.107	3.336	26.212	25.099	66.580
<i>Commercio, pubblici esercizi e alberghi</i>	6.766	889	930	922	2.699	20.363	19.880	52.449
<i>Riparazioni beni consumo e veicoli</i>	2.012	154	75	185	637	5.849	5.219	14.131
Trasporti e comunicazioni	8.027	531	317	788	9.329	24.218	13.492	56.702
Credito e assicurazioni, servizi ad imprese, noleggio	1.967	320	345	389	6.725	8.657	4.248	22.651
<i>Credito e assicurazione</i>	864	138	99	127	5.057	4.511	1.235	12.031
<i>Servizi prestati alle imprese, noleggio</i>	1.103	182	246	262	1.668	4.146	3.013	10.620
Pubblica amministrazione, servizi pubblici e privati	28.674	4.551	42.208	17.716	62.569	55.467	39.670	250.855
<i>Pubblica amministrazione</i>	9.565	732	561	1.556	31.731	19.462	19.100	82.707
<i>Servizi pubblici e privati</i>	19.109	3.819	41.647	16.160	30.838	36.005	20.570	168.148
TOTALE	111.082	15.145	59.894	48.364	137.696	292.578	187.993	852.752
B — INDIPENDENTI								
Agricoltura, caccia, foreste e pesca	10.713	1.480	2.399	4.498	4.923	10.179	28.922	63.114
Energia, gas e acqua	5	—	—	—	1	6	9	21
<i>Estrazione combustibili, industria petrolifera</i>	—	—	—	—	—	1	3	4
<i>Energia elettrica, gas e acqua</i>	5	—	—	—	1	5	6	17
Industrie estrattive, manifatturiere per trasformazione minerali; industrie chimiche	264	24	31	39	82	660	1.047	2.147
Industrie manifatturiere per lavorazione metalli, meccanica precisione	863	123	81	106	269	1.851	3.357	6.650
Industrie manifatturiere alimentari, tessili, abbigliamento, mobilio, altre	2.301	474	504	642	746	4.362	8.293	17.322
Industrie costruzioni e installazioni impianti edilizia	2.387	238	180	393	725	5.758	7.342	17.023
Commercio, pubblici esercizi, riparazioni beni di consumo e veicoli	15.081	2.528	1.620	2.845	4.237	18.629	53.782	98.722
<i>Commercio, pubblici esercizi e alberghi</i>	14.055	2.369	1.533	2.685	3.917	16.488	48.970	90.017
<i>Riparazioni beni consumo e veicoli</i>	1.026	159	87	160	320	2.141	4.812	8.705
Trasporti e comunicazioni	1.442	157	177	324	307	1.563	2.929	6.899
Credito e assicurazioni, servizi ad imprese, noleggio	2.378	301	311	455	748	2.392	4.108	10.693
<i>Credito e assicurazione</i>	69	27	16	24	39	172	207	554
<i>Servizi prestati alle imprese, noleggio</i>	2.309	274	295	431	709	2.220	3.901	10.139
Pubblica amministrazione, servizi pubblici e privati	1.747	316	439	703	749	3.108	4.948	12.010
<i>Pubblica amministrazione</i>	—	—	—	—	—	—	—	—
<i>Servizi pubblici e privati</i>	1.747	316	439	703	749	3.108	4.948	12.010
TOTALE	37.181	5.641	5.742	10.005	12.787	48.508	114.737	234.601

TAV. 11 - Popolazione residente in età da 14 anni in poi non occupata, per sesso e numero di ore lavorate

ORE LAVORATE	DISOCCUPATI IN CERCA DI NUOVA OCCUPAZIONE		IN CERCA DI PRIMA OCCUPAZIONE		CASALINGHE	STUDENTI		RITIRATI DAL LAVORO		IN ALTRA CONDIZIONE NON PROFESSIONALE		TOTALE	
	MF	M	MF	M		MF	M	MF	M	MF	M	MF	M
Meno di 15	1.564	683	390	218	1.051	346	180	2.324	1.256	175	104	5.850	2.441
Da 15 a 24	2.423	942	460	233	674	312	168	1.180	639	145	74	5.194	2.056
Da 25 a 34	3.251	1.173	335	201	447	1.044	517	447	270	106	58	5.630	2.219
Da 35 a 39	5.188	2.217	275	172	248	394	235	359	230	140	87	6.604	2.941
40	9.173	6.216	703	537	669	166	95	745	527	296	214	11.752	7.589
Oltre 40	8.772	5.824	924	699	2.826	345	212	920	626	341	252	14.128	7.613
TOTALE	30.371	17.055	3.087	2.060	5.915	2.607	1.407	5.975	3.548	1.203	789	49.158	24.859

TAV. 12 - Popolazione residente in età da 19 anni in poi per sesso,

CONDIZIONE NELL'OTTOBRE 1981	LUOGO DI RESIDENZA														
	STESSO COMUNE DI RESIDENZA						ALTRO COMUNE DELLA STESSA PROVINCIA DI RESIDENZA						ALTRA PROVIN REGIONE		
	CONDIZIONE PROFESSIONALE 1976					CONDIZIONE NON PROFESSIO- NALE '76	TOTALE	CONDIZIONE PROFESSIONALE 1976				CONDIZIONE NON PROFESSIO- NALE '76	TOTALE	CONDIZIONE PRO	
	Agricol- tura	Industrie	Altre attività	Disoc- cupati	Agricol- tura			Industrie	Altre attività	Disoc- cupati	Agricol- tura			Industrie	
Cond. professionale	240.856	175.720	437.996	71.226	147.686	1.073.484	3.148	5.043	11.960	1.717	5.460	27.328	754	1.038	
OCCUPATI	214.201	164.482	423.295	34.864	129.694	966.536	2.732	4.731	11.531	1.088	4.811	24.893	664	978	
Agricoltura	199.765	3.938	6.514	6.360	17.290	233.867	2.431	115	166	118	721	3.551	586	29	
Industrie	5.671	137.929	72.589	11.795	34.148	262.132	105	3.773	1.584	348	906	6.716	26	743	
Altre attività	8.765	22.615	344.192	16.709	78.256	470.537	196	843	9.781	622	3.184	14.626	52	206	
DISOCCUPATI	26.655	11.238	14.701	36.362	17.992	106.948	416	312	429	629	649	2.435	90	60	
Cond. non professionale	53.646	14.789	51.807	8.037	1.199.334	1.327.613	573	470	1.331	165	19.537	22.076	147	123	
TOTALE	294.502	190.509	489.803	79.263	1.347.020	2.401.097	3.721	5.513	13.291	1.882	24.997	49.404	901	1.161	

T O

Cond. professionale	128.365	156.381	320.399	44.331	80.861	730.337	1.258	4.245	8.481	1.026	2.593	17.603	304	949
OCCUPATI	119.159	147.054	308.653	25.476	72.057	672.399	1.185	4.042	8.193	763	2.413	16.596	284	908
Agricoltura	107.862	3.008	4.952	3.160	5.978	124.960	941	47	100	37	108	1.233	219	18
Industrie	4.468	123.720	65.225	10.563	24.428	228.404	93	3.261	1.413	327	667	5.761	22	698
Altre attività	6.829	20.326	238.476	11.753	41.651	319.035	151	734	6.680	399	1.638	9.602	43	192
DISOCCUPATI	9.206	9.327	11.746	18.855	8.804	57.938	73	203	288	263	180	1.007	20	41
Cond. non professionale	26.334	9.896	33.336	4.496	333.478	407.540	159	117	534	46	3.319	4.175	43	40
TOTALE	154.699	166.277	353.735	48.827	414.339	1.137.877	1.417	4.362	9.015	1.072	5.912	21.778	347	989

M A

Cond. professionale	112.491	19.339	117.597	26.895	66.825	343.147	1.890	798	3.479	691	2.867	9.725	450	89
OCCUPATI	95.042	17.428	114.642	9.388	57.637	294.137	1.547	689	3.338	325	2.398	8.297	380	70
Agricoltura	91.903	930	1.562	3.200	11.312	108.907	1.490	68	66	81	613	2.318	367	11
Industrie	1.203	14.209	7.364	1.232	9.720	33.728	12	512	171	21	239	955	4	45
Altre attività	1.936	2.289	105.716	4.956	36.605	151.502	45	109	3.101	223	1.546	5.024	9	14
DISOCCUPATI	17.449	1.911	2.955	17.507	9.188	49.010	343	109	141	366	469	1.428	70	19
Cond. non professionale	27.312	4.893	18.471	3.541	865.856	920.073	414	353	797	119	16.218	17.901	104	83
TOTALE	139.803	24.232	136.068	30.436	932.681	1.263.220	2.304	1.151	4.276	810	19.085	27.626	554	172

F E M

luogo di residenza nel 1976, condizione nel 1976 e nel 1981

NELL'OTTOBRE 1976																TOTALE
CIA DELLA STESSA DI RESIDENZA				PROVINCIA DI ALTRA REGIONE						ESTERO						
FESSIONALE 1976		CONDIZIONE NON PROFESSIO- NALE '76	TOTALE	CONDIZIONE PROFESSIONALE 1976				CONDIZIONE NON PROFESSIO- NALE '76	TOTALE	CONDIZIONE PROFESSIONALE 1976				CONDIZIONE NON PROFESSIO- NALE '76	TOTALE	
Altre attività	Disoc- cupati			Agricol- tura	Industrie	Altre attività	Disoc- cupati			Agricol- tura	Industrie	Altre attività	Disoc- cupati			

TALE

3.902	364	1.823	7.881	617	4.311	12.343	821	4.438	22.530	1.107	8.435	5.387	501	1.651	17.081	1.148.304
3.791	244	1.669	7.346	550	3.601	11.685	573	4.031	20.440	920	6.947	4.638	289	1.342	14.136	1.033.351
29	27	149	820	415	187	169	48	305	1.124	738	941	416	43	324	2.462	241.824
298	67	251	1.385	47	2.432	946	172	686	4.283	123	4.725	2.023	140	457	7.468	281.984
3.464	150	1.269	5.141	88	982	10.570	353	3.040	15.033	59	1.281	2.199	106	561	4.206	509.543
111	120	154	535	67	710	658	248	407	2.090	187	1.488	749	212	309	2.945	114.953
570	46	6.374	7.260	154	940	1.755	110	16.574	19.533	178	2.560	1.334	81	8.788	12.941	1.389.423
4.472	410	8.197	15.141	771	5.251	14.098	931	21.012	42.063	1.285	10.995	6.721	582	10.439	30.022	2.537.727

SCHI

2.942	224	1.027	5.446	388	3.939	9.549	552	2.763	17.191	674	7.222	4.633	365	835	13.729	784.306
2.878	174	982	5.226	352	3.352	9.069	411	2.575	15.759	592	6.065	4.040	230	701	11.628	721.608
21	13	34	305	238	146	130	31	109	654	424	582	309	22	73	1.410	128.562
281	61	200	1.262	40	2.312	874	157	550	3.933	118	4.393	1.910	132	347	6.900	246.260
2.576	100	748	3.659	74	894	8.065	223	1.916	11.172	50	1.090	1.821	76	281	3.318	346.786
64	50	45	220	36	587	480	141	188	1.432	82	1.157	593	135	134	2.101	62.698
357	13	1.291	1.744	57	458	862	37	4.145	5.559	87	965	555	34	2.538	4.179	423.197
3.299	237	2.318	7.190	445	4.397	10.411	589	6.908	22.750	761	8.187	5.188	399	3.373	17.908	1.207.503

MINE

960	140	796	2.435	229	372	2.794	269	1.675	5.339	433	1.213	754	136	816	3.352	363.998
913	70	687	2.120	198	249	2.616	162	1.456	4.681	328	882	598	59	641	2.508	311.743
8	14	115	515	177	41	39	17	196	470	314	359	107	21	251	1.052	113.262
17	6	51	123	7	120	72	15	136	350	5	332	113	8	110	568	35.724
888	50	521	1.482	14	88	2.505	130	1.124	3.861	9	191	378	30	280	888	162.757
47	70	109	315	31	123	178	107	219	658	105	331	156	77	175	844	52.255
213	33	5.083	5.516	97	482	893	73	12.429	13.974	91	1.595	779	47	6.250	8.762	966.226
1.173	173	5.879	7.951	326	854	3.687	342	14.104	19.313	524	2.808	1.533	183	7.066	12.114	1.330.224

TAV. 13 - Stranieri residenti per classe di età e sesso; condizione professionale per settore di attività economica e posizione nella professione; condizione non professionale

CONDIZIONI	CLASSI DI ETÀ (anni)											TOTALE
	Meno di 5	5-9	10-14	15-19	20-24	25-29	30-34	35-44	45-54	55-64	65 e più	
A — MASCHI												
Condizione professionale	—	—	1	66	94	142	153	239	197	95	17	1.004
AGRICOLTURA	—	—	—	2	6	5	9	37	43	23	4	129
Indipendenti	—	—	—	—	2	—	2	13	13	10	3	43
Dipendenti	—	—	—	2	4	5	7	24	30	13	1	86
- di cui operai e assimilati	—	—	—	2	4	5	6	24	29	12	1	83
INDUSTRIE	—	—	—	40	38	41	51	86	61	24	4	345
Indipendenti	—	—	—	—	3	4	4	15	9	7	1	43
Dipendenti	—	—	—	40	35	37	47	71	52	17	3	302
- di cui operai e assimilati	—	—	—	40	31	29	39	61	40	16	2	258
COMMERCIO	—	—	1	19	24	40	41	39	40	18	6	228
Indipendenti	—	—	—	5	10	25	29	24	24	13	6	136
Dipendenti	—	—	1	14	14	15	12	15	16	5	—	92
- di cui operai e assimilati	—	—	1	13	11	12	7	11	8	4	—	67
ALTRE ATTIVITA'	—	—	—	5	26	56	52	77	53	30	3	302
Indipendenti	—	—	—	—	3	3	8	8	5	2	2	31
Dipendenti	—	—	—	5	23	53	44	69	48	28	1	271
- di cui operai e assimilati	—	—	—	5	14	15	21	26	19	12	1	113
Condizione non professionale	272	437	456	306	197	80	46	43	63	114	232	2.246
In cerca di prima occupazione	—	—	12	88	49	33	26	12	4	2	—	226
Scolari e studenti	—	375	441	189	105	37	12	3	—	—	—	1.162
Ritirati dal lavoro	—	—	1	—	—	1	1	4	36	92	222	357
Altri	272	62	2	29	43	9	7	24	23	20	10	501
TOTALE	272	437	457	372	291	222	199	282	260	209	249	3.250
B — FEMMINE												
Condizione professionale	—	—	1	56	92	110	81	155	111	32	9	647
AGRICOLTURA	—	—	1	9	21	21	15	41	36	8	1	153
Indipendenti	—	—	—	—	2	—	2	4	10	2	1	21
Dipendenti	—	—	1	9	19	21	13	37	26	6	—	132
- di cui operai e assimilati	—	—	1	9	18	21	13	37	26	6	—	131
INDUSTRIE	—	—	—	23	14	11	7	12	11	5	1	84
Indipendenti	—	—	—	—	—	1	—	—	2	1	1	5
Dipendenti	—	—	—	23	14	10	7	12	9	4	—	79
- di cui operai e assimilati	—	—	—	21	8	6	4	8	8	4	—	59
COMMERCIO	—	—	—	12	4	12	7	15	16	5	1	72
Indipendenti	—	—	—	2	—	7	3	7	12	3	1	35
Dipendenti	—	—	—	10	4	5	4	8	4	2	—	37
- di cui operai e assimilati	—	—	—	7	3	7	—	4	2	2	—	19
ALTRE ATTIVITA'	—	—	—	12	53	66	52	87	48	14	6	338
Indipendenti	—	—	—	1	2	—	1	3	3	—	—	10
Dipendenti	—	—	—	11	51	66	51	84	45	14	6	328
- di cui operai e assimilati	—	—	—	6	24	40	23	41	24	3	3	164
Condizione non professionale	274	385	446	359	210	185	159	245	200	250	333	3.046
In cerca di prima occupazione	—	—	9	82	57	16	17	6	—	—	—	187
Scolari e studenti	—	327	428	181	54	16	2	3	—	—	—	1.011
Casalinghe	—	—	4	86	95	148	132	219	156	131	123	1.094
Ritirati dal lavoro	—	—	—	4	1	—	1	6	34	99	200	345
Altri	274	58	5	6	3	5	7	11	10	20	10	409
TOTALE	274	385	447	415	302	295	240	400	311	282	342	3.693
C — TOTALE												
Condizione professionale	—	—	2	122	186	252	234	394	308	127	26	1.651
AGRICOLTURA	—	—	1	11	27	26	24	78	79	31	5	282
Indipendenti	—	—	—	—	4	—	4	17	23	12	4	64
Dipendenti	—	—	1	11	23	26	20	61	56	19	1	218
- di cui operai e assimilati	—	—	1	11	22	26	19	61	55	18	1	214
INDUSTRIE	—	—	—	63	52	52	58	98	72	29	5	429
Indipendenti	—	—	—	—	3	5	4	15	11	8	2	48
Dipendenti	—	—	—	63	49	47	54	83	61	21	3	381
- di cui operai e assimilati	—	—	—	61	39	35	43	69	48	20	2	317
COMMERCIO	—	—	1	31	28	52	48	54	56	23	7	300
Indipendenti	—	—	—	7	10	32	32	31	36	16	7	171
Dipendenti	—	—	1	24	18	20	16	23	20	7	—	129
- di cui operai e assimilati	—	—	1	20	14	13	7	15	10	6	—	86
ALTRE ATTIVITA'	—	—	—	17	79	122	104	164	101	44	9	640
Indipendenti	—	—	—	1	5	3	9	11	8	2	2	41
Dipendenti	—	—	—	16	74	119	95	153	93	42	7	599
- di cui operai e assimilati	—	—	—	11	38	55	44	67	43	15	4	277
Condizione non professionale	546	822	902	665	407	265	205	288	263	364	565	5.292
In cerca di prima occupazione	—	—	21	170	106	49	43	18	4	2	—	413
Scolari e studenti	—	702	869	370	159	53	14	6	—	—	—	2.173
Casalinghe	—	—	4	86	95	148	132	219	156	131	123	1.094
Ritirati dal lavoro	—	—	1	4	1	1	2	10	70	191	422	702
Altri	546	120	7	35	46	14	14	35	33	40	20	910
TOTALE	546	822	904	787	593	517	439	682	571	491	591	6.943

TAV. 14 - Famiglie residenti per ampiezza e tipo della famiglia

TIPO DELLA FAMIGLIA	FAMIGLIE CON COMPONENTI									
	1	2	3	4	5	6	7 e più		TOTALE	
							Famiglie	Componenti	Famiglie	Componenti
A — FAMIGLIE IN COMPLESSO										
Tipo A	166.299	2.548	228	71	28	10	8	63	169.192	172.626
Tipo B	—	173.879	396	30	3	1	—	—	174.309	349.087
Tipo C	—	35.942	195.959	255.353	146.593	52.983	34.296	265.976	721.126	2.998.012
C 1	—	—	176.074	245.654	142.595	51.374	33.145	257.048	648.842	2.789.105
C 2	—	7.422	5.092	2.911	1.369	560	387	3.030	17.741	54.999
C 3	—	28.520	14.793	6.788	2.629	1.049	764	5.898	54.543	153.908
Tipo D	—	22.029	17.245	15.074	14.613	8.285	6.871	54.133	84.117	332.997
D 1	—	—	5.466	657	172	35	12	91	6.342	20.187
D 1.1	—	—	1.948	179	20	5	1	9	2.153	6.699
D 1.2	—	—	3.518	478	152	30	11	82	4.189	13.488
D 2	—	—	—	6.760	10.242	6.599	5.604	44.208	29.205	162.052
D 2.1	—	—	—	2.733	5.606	3.532	2.497	19.126	14.368	79.280
D 2.2	—	—	—	4.027	4.636	3.067	3.107	25.082	14.837	82.772
D 3	—	—	2.406	2.817	1.847	738	539	4.207	8.347	36.356
D 3.1	—	—	180	267	235	104	85	667	871	4.074
D 3.2	—	—	2.226	2.550	1.612	634	454	3.540	7.476	32.282
D 4	—	—	4.111	3.321	1.862	778	642	5.079	10.714	44.674
D 4.1	—	—	489	395	251	110	85	656	1.330	5.618
D 4.2	—	—	3.622	2.926	1.611	668	557	4.423	9.384	39.056
D 5	—	—	626	5	—	—	—	—	631	1.898
D 6	—	344	6	1	—	—	—	—	351	710
D 7	—	3.662	48	7	—	1	—	—	3.718	7.502
D 8	—	—	2	—	—	—	—	—	2	6
D 9	—	18.023	4.580	1.506	490	134	74	548	24.807	59.612
TOTALE	166.299	234.398	213.828	270.528	161.237	61.279	41.175	320.172	1.148.744	3.852.722
B — FAMIGLIE CON MEMBRI AGGREGATI										
Tipo A	—	2.548	228	71	28	10	8	63	2.893	6.327
Tipo B	—	—	396	30	3	1	—	—	430	1.329
Tipo C	—	—	1.221	1.048	745	404	398	3.214	3.816	17.218
C 1	—	—	—	297	340	197	206	1.670	1.040	5.740
C 2	—	—	932	550	279	135	121	976	2.017	8.177
C 3	—	—	289	201	126	72	71	568	759	3.301
Tipo D	—	—	261	173	148	109	162	1.314	853	4.183
D 1	—	—	—	19	5	—	—	—	24	101
D 1.1	—	—	—	8	2	—	—	—	10	42
D 1.2	—	—	—	11	3	—	—	—	14	59
D 2	—	—	—	—	41	51	84	686	176	1.197
D 2.1	—	—	—	—	12	23	29	235	64	433
D 2.2	—	—	—	—	29	28	55	451	112	764
D 3	—	—	—	42	42	26	35	269	145	803
D 3.1	—	—	—	6	18	4	7	50	35	188
D 3.2	—	—	—	36	24	22	28	219	110	615
D 4	—	—	—	43	32	26	38	321	139	809
D 4.1	—	—	—	8	8	5	8	75	29	177
D 4.2	—	—	—	35	24	21	30	246	110	632
D 5	—	—	—	5	—	—	—	—	5	20
D 6	—	—	6	1	—	—	—	—	7	22
D 7	—	—	46	7	—	1	—	—	54	172
D 8	—	—	—	—	—	—	—	—	—	—
D 9	—	—	209	56	28	5	5	38	303	1.059
TOTALE	—	2.548	2.106	1.322	924	524	568	4.591	7.992	29.057
C — FAMIGLIE SENZA MEMBRI AGGREGATI										
Tipo A	166.299	—	—	—	—	—	—	—	166.299	166.299
Tipo B	—	173.879	—	—	—	—	—	—	173.879	347.758
Tipo C	—	35.942	194.738	254.305	145.848	52.579	33.898	262.762	717.310	2.980.794
C 1	—	—	176.074	245.357	142.255	51.177	32.939	255.378	647.802	2.783.365
C 2	—	7.422	4.160	2.361	1.090	425	266	2.054	15.724	46.822
C 3	—	28.520	14.504	6.587	2.503	977	693	5.330	53.784	150.607
Tipo D	—	22.029	16.984	14.901	14.465	8.176	6.709	52.819	83.264	328.814
D 1	—	—	5.466	638	167	35	12	91	6.318	20.086
D 1.1	—	—	1.948	171	18	5	1	9	2.143	6.657
D 1.2	—	—	3.518	467	149	30	11	82	4.175	13.429
D 2	—	—	—	6.760	10.201	6.548	5.520	43.522	29.029	160.855
D 2.1	—	—	—	2.733	5.594	3.509	2.468	18.891	14.304	78.847
D 2.2	—	—	—	4.027	4.607	3.039	3.052	24.631	14.725	82.008
D 3	—	—	2.406	2.775	1.805	712	504	3.938	8.202	35.553
D 3.1	—	—	180	261	217	100	78	617	836	3.886
D 3.2	—	—	2.226	2.514	1.588	612	426	3.321	7.366	31.667
D 4	—	—	4.111	3.278	1.830	752	604	4.758	10.575	43.865
D 4.1	—	—	489	387	243	105	77	581	1.301	5.441
D 4.2	—	—	3.622	2.891	1.587	647	527	4.177	9.274	38.424
D 5	—	—	626	—	—	—	—	—	626	1.878
D 6	—	344	—	—	—	—	—	—	344	688
D 7	—	3.662	—	—	—	—	—	—	3.664	7.330
D 8	—	—	—	—	—	—	—	—	—	6
D 9	—	18.023	4.371	1.450	462	129	69	510	24.504	58.553
TOTALE	166.299	231.850	211.722	269.206	160.313	60.755	40.607	315.581	1.140.752	3.823.665

TAV. 15 - Famiglie residenti con almeno un nucleo familiare, per tipo del nucleo e ampiezza della famiglia

TIPO DEL NUCLEO	FAMIGLIE CON COMPONENTI								
	2	3	4	5	6	7 e più		TOTALE	
						Famiglie	Componenti	Famiglie	Componenti
Coniugi	173.879	7.846	1.301	540	192	61	462	183.819	380.814
Coniugi e figli	—	174.718	251.805	152.472	57.817	38.700	300.885	675.512	2.941.521
Padre e figli	6.944	7.303	5.640	3.171	1.283	913	7.132	25.254	89.042
Madre e figli	30.611	18.410	9.892	4.356	1.790	1.387	10.837	66.446	199.377

TAV. 16 - Famiglie residenti per tipo di famiglia e di componenti

TIPO DELLA FAMIGLIA	FAMIGLIE	COMPONENTI											
		CAPO FAMIGLIA DI CENSIMENTO, PARENTI E AFFINI								MEMBRI AGGREGATI		TOTALE	
		CAPO FAMIGLIA DI CENSIMENTO		CONIUGE	FIGLI		ALTRI PARENTI E AFFINI	TOTALE		TOTALE	di cui addetti ai servizi della famiglia		
		M	F		TOTALE	di cui celibi o nubili		MF	M			MF	M
Tipo A	169.192	47.456	121.736	—	—	—	—	169.192	47.456	3.434	175	172.626	48.184
Tipo B	174.309	173.850	459	174.309	—	—	—	348.618	174.309	469	89	349.087	174.429
Tipo C	721.126	665.348	55.778	648.842	1.623.711	1.610.877	—	2.993.679	1.516.426	4.333	280	2.998.012	1.517.537
C 1	648.842	647.607	1.235	648.842	1.490.295	1.482.435	—	2.787.979	1.433.083	1.126	213	2.789.105	1.433.383
C 2	17.741	17.741	—	—	34.863	31.708	—	52.604	33.103	2.395	28	54.999	33.317
C 3	54.543	—	54.543	—	98.553	96.734	—	153.096	50.240	812	39	153.908	50.837
Tipo D	84.117	54.831	29.286	35.547	109.664	104.973	102.674	332.002	139.481	995	76	332.997	139.807
D 1	6.342	6.300	42	6.342	—	—	7.477	20.161	8.870	26	5	20.187	8.874
D 1.1	2.153	2.135	18	2.153	—	—	2.382	6.688	2.675	11	1	6.699	2.679
D 1.2	4.189	4.165	24	4.189	—	—	5.095	13.473	6.195	15	4	13.488	6.195
D 2	29.205	29.104	101	29.205	69.990	67.596	33.466	161.866	77.250	186	29	162.052	77.303
D 2.1	14.368	14.318	50	14.368	34.625	34.424	15.849	79.210	36.328	70	17	79.280	36.346
D 2.2	14.837	14.786	51	14.837	35.365	33.172	17.617	82.656	40.922	116	12	82.772	40.957
D 3	8.347	8.347	—	—	18.295	17.646	9.515	36.157	19.944	199	7	36.356	19.994
D 3.1	871	871	—	—	1.970	1.854	1.191	4.032	2.081	42	1	4.074	2.086
D 3.2	7.476	7.476	—	—	16.325	15.792	8.324	32.125	17.863	157	6	32.282	17.908
D 4	10.714	—	10.714	—	21.379	19.731	12.423	44.516	13.529	158	3	44.674	13.626
D 4.1	1.330	—	1.330	—	2.592	2.522	1.665	5.587	1.732	31	—	5.618	1.755
D 4.2	9.384	—	9.384	—	18.787	17.209	10.758	38.929	11.797	127	3	39.056	11.871
D 5	631	312	319	—	—	—	1.262	1.893	943	5	—	1.898	946
D 6	351	123	228	—	—	—	351	702	474	8	—	710	478
D 7	3.718	1.664	2.054	—	—	—	3.720	7.438	1.666	64	8	7.502	1.686
D 8	2	1	1	—	—	—	4	6	3	—	—	6	3
D 9	24.807	8.980	15.827	—	—	—	34.456	59.263	16.802	349	24	59.612	16.897
TOTALE	1.148.744	941.485	207.259	858.698	1.733.375	1.715.850	102.674	3.843.491	1.877.672	9.231	620	3.852.722	1.879.957

TAV. 18 - Famiglie residenti per condizione professionale o

CONDIZIONE DEL CAPO FAMIGLIA	FAMIGLIE CON COMPONENTI TUTTI IN CONDIZIONE PROFESSIONALE							
	TUTTI IN AGRICOLTURA		TUTTI NELLE INDUSTRIE		TUTTI IN ALTRE ATTIVITÀ		TUTTI IN SETTORI DIVERSI	
	Famiglie	Componenti	Famiglie	Componenti	Famiglie	Componenti	Famiglie	Componenti
Occupato	10.801	19.146	5.982	7.732	27.848	39.363	11.781	28.939
-Agricoltura	10.801	19.146	—	—	—	—	3.186	9.668
-Industrie	—	—	5.982	7.732	—	—	4.887	10.729
-Altre attività	—	—	—	—	27.848	39.363	3.708	8.542
Disoccupato	1.549	2.362	904	1.104	973	1.270	1.483	3.739
In condizione non professionale	—	—	—	—	—	—	—	—
In cerca di prima occupazione	—	—	—	—	—	—	—	—
Studenti	—	—	—	—	—	—	—	—
Casalinghe	—	—	—	—	—	—	—	—
Ritirati dal lavoro	—	—	—	—	—	—	—	—
Altri	—	—	—	—	—	—	—	—
TOTALE	12.350	21.508	6.886	8.836	28.821	40.633	13.264	32.678

TAV. 19 - Famiglie residenti per ampiezza e numero di componenti (occupati, in età inferiore a 6 anni, in età di 60 anni e più, in età di 75 anni e più)

COMPONENTI OCCUPATI — COMPONENTI IN ETÀ INFERIORE A 6 ANNI — COMPONENTI IN ETÀ DI 60 ANNI E PIÙ — COMPONENTI IN ETÀ DI 75 ANNI E PIÙ	FAMIGLIE CON COMPONENTI									
	1	2	3	4	5	6	7 e più		TOTALE	
							Famiglie	Componenti	Famiglie	Componenti
NUMERO COMPONENTI OCCUPATI										
Nessuno	140.025	141.695	50.601	29.185	14.796	5.783	4.025	31.264	386.110	831.900
1	26.274	71.042	112.609	153.910	89.011	30.173	16.325	125.326	499.344	1.873.244
2	—	21.661	47.227	77.750	45.393	17.149	11.336	87.864	220.516	913.726
3	—	—	3.391	8.484	9.466	5.798	5.808	45.722	32.947	171.949
4	—	—	—	1.199	2.268	1.905	2.481	19.943	7.853	47.509
5 e più	—	—	—	—	303	471	1.200	10.053	1.974	14.394
TOTALE	166.299	234.398	213.828	270.528	161.237	61.279	41.175	320.172	1.148.744	3.852.722
NUMERO COMPONENTI IN ETÀ INFERIORE A 6 ANNI										
Nessuno	166.299	231.616	135.362	164.203	100.745	39.139	24.241	184.762	861.605	2.615.750
1	—	2.782	77.767	57.401	41.298	15.504	11.150	87.596	205.902	855.579
2	—	—	699	48.815	14.268	5.138	4.260	34.745	73.180	334.270
3 e più	—	—	—	109	4.926	1.498	1.524	13.069	8.057	47.123
TOTALE	166.299	234.398	213.828	270.528	161.237	61.279	41.175	320.172	1.148.744	3.852.722
NUMERO COMPONENTI IN ETÀ DI 60 ANNI E PIÙ										
Nessuno	47.113	89.068	150.326	239.186	143.553	53.084	35.620	277.628	757.950	2.946.868
1	119.186	52.707	30.818	19.385	13.326	6.532	4.545	34.931	246.499	535.347
2	—	92.623	30.353	10.999	3.990	1.553	940	7.066	140.458	356.635
3 e più	—	—	2.331	958	368	110	70	547	3.837	13.872
TOTALE	166.299	234.398	213.828	270.528	161.237	61.279	41.175	320.172	1.148.744	3.852.722
NUMERO COMPONENTI IN ETÀ DI 75 ANNI E PIÙ										
Nessuno	115.631	192.079	200.883	264.805	156.478	58.465	39.076	304.049	1.027.417	3.598.887
1	50.668	29.726	10.044	4.873	4.463	2.651	1.938	14.862	104.363	212.827
2	—	12.593	2.756	794	271	156	155	1.211	16.725	40.132
3 e più	—	—	145	56	25	7	6	50	239	876
TOTALE	166.299	234.398	213.828	270.528	161.237	61.279	41.175	320.172	1.148.744	3.852.722

non professionale dei componenti e condizione del capo famiglia di censimento

FAMIGLIE CON COMPONENTI IN CONDIZIONE PROFESSIONALE E NON PROFESSIONALE								FAMIGLIE CON COMPONENTI TUTTI IN CONDIZIONE NON PROFESSIONALE	
TUTTI IN AGRICOLTURA		TUTTI NELLE INDUSTRIE		TUTTI IN ALTRE ATTIVITÀ		TUTTI IN SETTORI DIVERSI		Famiglie	Componenti
Famiglie	Componenti	Famiglie	Componenti	Famiglie	Componenti	Famiglie	Componenti		
83.239	351.321	147.934	613.002	252.524	1.012.429	107.698	506.468	—	—
83.239	351.321	—	—	—	—	24.257	122.240	—	—
—	—	147.934	613.002	—	—	49.771	223.201	—	—
—	—	—	—	252.524	1.012.429	33.670	161.027	—	—
12.263	51.895	13.197	54.361	6.929	26.803	12.041	58.463	—	—
23.729	82.779	26.895	100.248	47.558	164.928	14.902	73.273	338.514	653.097
1.859	7.043	742	2.964*	2.132	8.044	199	1.168	13.158	41.789
24	70	35	105	223	628	4	19	1.387	2.357
894	2.752	4.343	14.133	8.413	24.876	1.497	6.746	62.397	94.931
18.889	64.860	19.840	74.856	33.596	119.258	11.981	59.000	238.969	465.693
2.063	8.054	1.935	8.190	3.194	12.122	1.221	6.340	22.603	48.327
119.231	485.995	188.026	767.611	307.011	1.204.160	134.641	638.204	338.514	653.097

TAV. 20 - Famiglie residenti per ampiezza e specie di alloggio in cui dimorano

SPECIE DI ALLOGGIO	FAMIGLIE CON COMPONENTI									
	1	2	3	4	5	6	7 e più		TOTALE	
							Famiglie	Componenti	Famiglie	Componenti
FAMIGLIE CHE OCCUPANO UN'ABITAZIONE	140.194	222.107	202.988	262.985	158.309	60.331	40.578	315.578	1.087.492	3.714.421
In proprietà	89.122	150.720	123.586	166.149	105.593	38.623	22.302	170.695	696.095	2.356.314
In affitto	42.000	61.528	69.143	85.780	47.393	19.805	16.679	132.120	342.328	1.203.520
Ad altro titolo	9.072	9.859	10.259	11.056	5.323	1.903	1.597	12.763	49.069	154.587
FAMIGLIE CHE OCCUPANO UN ALTRO TIPO DI ALLOGGIO	647	420	272	263	194	106	136	1.069	2.038	6.030
FAMIGLIE IN COABITAZIONE	25.352	11.816	10.492	7.198	2.669	806	438	3.356	58.771	130.789
FAMIGLIE SENZA ABITAZIONE	106	55	76	82	65	36	23	169	443	1.482
TOTALE	166.299	234.398	213.828	270.528	161.237	61.279	41.175	320.172	1.148.744	3.852.722

TAV. 21 - Famiglie residenti per tipo della

TIPO DELLA FAMIGLIA	NUMERO DEI					
	1			2		
	FAMIGLIE	FIGLI CONVIVENTI		FAMIGLIE	FIGLI CONVIVENTI	
		TOTALE	di cui in età inferiore a 18 anni		TOTALE	di cui in età inferiore a 18 anni
Tipo C 1	176.394	176.394	107.210	245.698	491.396	381.388
Tipo C 2	8.488	8.488	2.317	4.678	9.356	3.989
- di cui con padre separato legalmente	718	718	564	407	814	686
Tipo C 3	28.828	28.828	6.302	14.698	29.396	11.270
- di cui con madre separata legalmente	1.704	1.704	1.249	1.387	2.774	2.187
Tipo D 2.1	3.062	3.062	1.735	5.836	11.672	8.667
Tipo D 2.2	4.961	4.961	2.239	4.486	8.972	5.356
Tipo D 3.1	282	282	99	288	576	345
- di cui con padre separato legalmente	11	11	7	19	38	30
Tipo D 3.2	2.587	2.587	1.392	2.506	5.012	3.763
- di cui con padre separato legalmente	97	97	81	88	176	142
Tipo D 4.1	613	613	259	384	768	421
- di cui con madre separata legalmente	42	42	28	47	94	75
Tipo D 4.2	4.219	4.219	1.412	2.784	5.568	3.162
- di cui con madre separata legalmente	168	168	106	87	174	120
TOTALE	229.434	229.434	122.965	281.358	562.716	418.361

TAV. 22 - Convivenze e componenti permanenti,

SPECIE DELLA CONVIVENZA	NUMERO CONVI- VENZE	COMPONENTI					
		IN CONDIZIONE PROFESSIONALE					
		DIRIGENTI E IMPIEGATI		LAVORATORI DIPENDENTI		ALTRI	
		In complesso	di cui nella pubblica amministrazione, servizi pubblici e privati	In complesso	di cui nella pubblica amministrazione, servizi pubblici e privati	In complesso	di cui nella pubblica amministrazione, servizi pubblici e privati
Convivenze ecclesiastiche	669	1.745	1.713	833	542	96	26
Istituti di istruzione	92	254	252	184	111	28	23
Istituti assistenziali	185	238	232	229	95	4	—
Istituti e case di cura	566	225	215	227	169	1	1
Istituti di prevenzione e pena	35	12	12	207	207	—	—
Alberghi, pensioni, locande	238	26	9	34	6	30	—
Navi mercantili	68	—	—	—	—	—	—
Altre convivenze	354	839	838	1.216	1.180	14	1
TOTALE	2.207	3.339	3.271	2.930	2.310	173	51

TAV. 23 - Convivenze secondo il numero di componenti

SPECIE DELLA CONVIVENZA	NUMERO CONVI- VENZE	COMPONENTI							
					da 1 a 15		da 16 a 25		
		M	F	MF	CONVI- VENZE	COMPONENTI		CONVI- VENZE	COMPO
						MF	M		
Convivenze ecclesiastiche	669	2.168	4.969	7.137	548	3.120	924	62	1.245
Istituti di istruzione	92	1.680	1.180	2.860	34	257	47	18	380
Istituti assistenziali	185	2.694	4.090	6.784	55	404	107	34	697
Istituti e case di cura	566	8.120	8.411	16.531	438	3.042	1.602	16	334
Istituti di prevenzione e pena	35	2.656	115	2.771	19	113	109	1	25
Alberghi, pensioni, locande	238	3.164	1.442	4.606	149	953	720	28	567
Navi mercantili	68	1.277	14	1.291	37	373	373	8	158
Altre convivenze	354	18.513	1.380	19.893	245	841	742	24	486
TOTALE	2.207	40.272	21.601	61.873	1.525	9.103	4.624	191	3.892

famiglia e numero di figli conviventi

FIGLI CONVIVENTI											
3			4			5 e più			TOTALE		
FAMIGLIE	FIGLI CONVIVENTI		FAMIGLIE	FIGLI CONVIVENTI		FAMIGLIE	FIGLI CONVIVENTI		FAMIGLIE	FIGLI CONVIVENTI	
	TOTALE	di cui in età inferiore a 18 anni		TOTALE	di cui in età inferiore a 18 anni		TOTALE	di cui in età inferiore a 18 anni		TOTALE	di cui in età inferiore a 18 anni
142.439	427.317	330.941	51.276	205.104	152.497	33.035	190.084	139.008	648.842	1.490.295	1.111.044
2.607	7.821	3.967	1.188	4.752	2.556	780	4.446	2.682	17.741	34.863	15.511
202	606	507	84	336	265	55	319	252	1.466	2.793	2.274
6.711	20.133	9.627	2.571	10.284	5.273	1.735	9.912	5.951	54.543	98.553	38.423
666	1.998	1.528	266	1.064	805	191	1.077	840	4.214	8.617	6.609
3.351	10.053	7.636	1.291	5.164	3.835	828	4.674	3.392	14.368	34.625	25.265
2.820	8.460	5.391	1.244	4.976	3.174	1.326	7.996	5.397	14.837	35.365	21.557
181	543	333	71	284	176	49	285	185	871	1.970	1.138
4	12	10	1	4	2	—	—	—	35	65	49
1.462	4.386	3.319	549	2.196	1.690	372	2.144	1.625	7.476	16.325	11.789
39	117	85	10	40	36	13	78	58	247	508	402
206	618	355	72	288	144	55	305	192	1.330	2.592	1.371
23	69	51	12	48	27	10	53	42	134	306	223
1.382	4.146	2.641	553	2.212	1.418	446	2.642	1.789	9.384	18.787	10.422
36	108	74	25	100	73	17	97	67	333	647	440
161.159	483.477	364.210	58.815	235.260	170.763	38.626	222.488	160.221	769.392	1.733.375	1.236.520

attivi e non attivi, per specie della convivenza

ATTIVI									
IN CERCA DI PRIMA OCCUPAZIONE	TOTALE			COMPONENTI NON ATTIVI			TOTALE COMPONENTI		
	MASCHI	FEMMINE	MASCHI E FEMMINE	MASCHI	FEMMINE	MASCHI E FEMMINE	MASCHI	FEMMINE	MASCHI E FEMMINE
22	611	2.085	2.696	579	2.062	2.641	1.190	4.147	5.337
36	157	345	502	52	364	416	209	709	918
38	72	437	509	1.309	2.344	3.653	1.381	2.781	4.162
6	21	438	459	2.678	2.264	4.942	2.699	2.702	5.401
4	202	21	223	344	24	368	546	45	591
3	54	39	93	35	31	66	89	70	159
—	—	—	—	—	—	—	—	—	—
13	2.012	70	2.082	98	147	245	2.110	217	2.327
122	3.129	3.435	6.564	5.095	7.236	12.331	8.224	10.671	18.895

presenti per sesso e specie della convivenza

NENTI	da 26 a 50			da 51 a 75			da 76 a 100			oltre 100		
	CONVIVENZE	COMPONENTI		CONVIVENZE	COMPONENTI		CONVIVENZE	COMPONENTI		CONVIVENZE	COMPONENTI	
		MF	M		MF	M		MF	M		MF	M
210	41	1.457	357	8	454	208	5	432	277	2	429	192
164	25	942	515	7	414	291	5	437	306	2	430	357
202	50	1.752	667	28	1.662	628	10	881	465	8	1.388	625
138	45	1.629	767	18	1.111	483	12	1.027	402	36	9.388	4.728
15	3	106	106	2	123	68	2	183	183	8	2.221	2.175
482	42	1.512	1.048	11	661	432	3	254	140	5	659	342
158	23	760	746	—	—	—	—	—	—	—	—	—
428	16	634	510	11	720	720	10	859	802	42	16.353	15.311
1.797	245	8.792	4.716	85	5.145	2.830	47	4.073	2.575	103	30.868	23.730

TAV. 24 - Abitazioni occupate per numero di occupanti,

NUMERO DI STANZE — TITOLO DI GODIMENTO	ABITAZIONI OCCUPATE					
	1	2	3	4	5	6
Abitazioni occupate	130.176	211.500	199.082	261.413	163.626	68.603
1	23.103	13.524	5.753	4.573	2.889	1.487
2	35.857	39.641	23.541	21.617	13.072	6.172
3	32.704	59.289	48.851	53.896	31.980	13.267
4	22.843	57.958	66.416	92.805	56.082	22.498
5	10.038	27.456	36.301	58.660	38.250	15.859
6	3.331	8.474	11.785	19.270	13.483	5.775
7	1.158	2.809	3.639	6.050	4.371	1.924
8	493	1.165	1.469	2.379	1.728	810
9 e piu'	649	1.184	1.327	2.163	1.771	811
- di cui in proprieta'	82.502	142.750	120.893	165.367	109.599	44.637
1	11.534	8.000	2.609	1.788	1.200	585
2	21.624	25.092	11.258	9.179	5.847	2.712
3	21.601	39.297	26.427	27.452	17.624	7.260
4	15.803	39.306	40.698	58.873	37.644	14.790
5	7.395	19.922	25.226	43.181	29.056	11.493
6	2.625	6.676	9.136	15.644	11.180	4.641
7	946	2.402	3.066	5.201	3.866	1.676
8	430	1.022	1.295	2.117	1.566	732
9 e piu'	544	1.033	1.178	1.932	1.616	748
- di cui in affitto	39.106	59.202	68.056	85.102	48.501	21.744
1	10.012	4.920	2.835	2.507	1.535	814
2	12.030	12.936	11.054	11.383	6.659	3.213
3	9.040	17.380	19.865	23.831	13.109	5.529
4	5.591	16.081	22.412	30.309	16.642	7.036
5	1.863	6.160	9.259	13.264	8.076	3.900
6	400	1.309	2.061	2.886	1.897	965
7	99	256	390	609	372	200
8	31	80	92	169	113	52
9 e piu'	40	80	88	144	98	35
Abit.occup.senza stanze esclusivam.ad altro uso	130.176	211.500	199.082	261.413	163.626	68.603
1	23.270	13.606	5.797	4.620	2.912	1.503
2	36.014	39.893	23.710	21.787	13.138	6.210
3	32.819	59.801	49.330	54.417	32.306	13.358
4	22.861	58.281	67.013	93.732	56.654	22.734
5	9.934	27.274	36.199	58.695	38.426	15.913
6	3.219	8.153	11.412	18.803	13.087	5.663
7	1.084	2.588	3.337	5.667	4.176	1.826
8	434	995	1.251	2.033	1.556	746
9 e piu'	541	909	1.033	1.659	1.371	650
- di cui in proprieta'	82.502	142.750	120.893	165.367	109.599	44.637
1	11.614	8.058	2.632	1.813	1.213	592
2	21.728	25.274	11.368	9.281	5.901	2.735
3	21.706	39.701	26.761	27.834	17.870	7.321
4	15.845	39.573	41.195	59.657	38.167	15.001
5	7.332	19.802	25.220	43.299	29.225	11.555
6	2.534	6.435	8.871	15.293	10.859	4.550
7	899	2.216	2.817	4.873	3.690	1.606
8	380	886	1.104	1.819	1.410	676
9 e piu'	464	805	925	1.498	1.264	601
- di cui in affitto	39.106	59.202	68.056	85.102	48.501	21.744
1	10.080	4.939	2.854	2.526	1.545	822
2	12.066	13.000	11.104	11.434	6.669	3.224
3	9.044	17.452	19.970	23.937	13.173	5.557
4	5.562	16.108	22.489	30.417	16.679	7.051
5	1.834	6.115	9.170	13.194	8.079	3.895
6	385	1.251	1.981	2.794	1.831	944
7	86	233	353	566	353	179
8	20	54	77	136	107	48
9 e piu'	29	50	58	98	65	24
Abit.occ.senza stanze esclus.altro uso e cucine	130.176	211.500	199.082	261.413	163.626	68.603
1	39.155	29.539	14.598	12.122	7.438	3.701
2	46.381	71.778	53.329	55.824	32.640	13.757
3	27.007	64.943	71.893	98.265	59.607	23.919
4	11.692	31.166	40.326	64.152	41.652	17.470
5	3.713	9.237	12.850	21.039	14.661	6.280
6	1.208	2.857	3.728	6.267	4.655	2.061
7	458	1.040	1.290	2.059	1.566	742
8	244	452	572	926	727	352
9 e piu'	318	488	496	759	680	321
- di cui in proprieta'	82.502	142.750	120.893	165.367	109.599	44.637
1	20.826	17.997	6.655	4.845	3.146	1.487
2	29.607	46.945	27.678	26.785	16.888	7.154
3	18.592	43.704	43.418	61.078	39.262	15.287
4	8.680	22.621	27.947	46.848	31.350	12.593
5	2.918	7.290	9.964	17.068	12.132	5.016
6	995	2.445	3.153	5.390	4.106	1.814
7	401	922	1.123	1.833	1.425	666
8	215	398	522	838	672	322
9 e piu'	268	428	433	682	618	298
- di cui in affitto	39.106	59.202	68.056	85.102	48.501	21.744
1	15.655	10.194	6.572	6.572	2.033	1.078
2	13.965	21.788	22.840	26.341	14.450	6.093
3	6.724	18.385	24.958	33.304	18.420	7.905
4	2.149	7.022	10.358	14.846	9.046	4.357
5	461	1.435	2.260	3.170	2.086	998
6	102	256	402	622	396	198
7	19	69	87	144	105	53
8	10	19	26	53	38	17
9 e piu'	21	34	37	50	36	10

TAV. 25 - Abitazioni occupate per numero di stanze, numero di famiglie, figura giuridica

NUMERO FAMIGLIE — FIGURA GIURIDICA DEL PROPRIETARIO — EPOCA DI COSTRUZIONE E TITOLO DI GODIMENTO — NUMERO SERVIZI INSTALLATI	ABITAZIONI					
	1	2	3	4	5	6
ABITAZIONI OCCUPATE	52.678	144.931	249.728	334.620	199.942	66.888
- Da una famiglia						
- numero	51.222	140.232	239.291	316.912	186.642	61.834
- componenti	112.877	390.440	774.418	1.152.928	724.835	243.963
- Da due famiglie						
- numero	1.424	4.534	10.078	17.007	12.597	4.781
- componenti	6.607	22.540	51.889	92.305	71.256	27.094
- Da tre e più famiglie						
- numero	32	165	359	701	703	273
- componenti	216	1.162	2.617	5.250	5.512	2.042
Figura giuridica del proprietario						
- Persona fisica	51.503	139.566	235.417	301.677	174.794	60.444
- Impresa bancaria o assicuratrice	44	150	426	864	599	237
- Altra impresa: di costruzioni, immobiliare, industriale, commerciale, ecc.	47	278	651	1.585	1.261	306
- Cooperativa edilizia di abitazione	63	307	885	3.818	7.112	2.485
- a proprietà individuale	43	248	736	3.018	4.807	1.775
- a proprietà indivisa	20	59	149	800	2.305	710
- Stato, Regioni, Province, Comuni	501	1.231	1.816	2.128	1.254	315
- Enti previdenziali (INPS, INPDAl, ecc.)	16	83	370	798	537	140
- Istituto autonomo case popolari (IACP)	146	2.371	8.669	21.603	12.988	2.619
- Altro proprietario	358	945	1.494	2.147	1.397	342
Epoca di costruzione						
Prima del 1919	28.342	54.556	48.307	28.805	13.445	6.127
- di cui in proprietà	15.352	32.728	31.318	20.241	10.035	4.908
1919 - 1945	13.323	36.448	45.453	29.655	13.230	5.286
- di cui in proprietà	6.097	18.535	25.903	18.999	9.459	4.121
1946 - 1960	5.523	27.262	62.002	69.213	31.685	10.657
- di cui in proprietà	2.306	13.256	34.037	43.959	23.111	8.550
1961 - 1971	2.708	15.754	58.990	119.397	73.295	24.036
- di cui in proprietà	1.237	8.124	33.826	76.269	52.638	19.089
1972 - 1975	1.363	5.252	16.833	40.824	30.502	9.437
- di cui in proprietà	573	2.411	9.042	25.928	21.231	7.390
1976 - 1980	1.347	5.267	16.830	43.248	34.416	10.393
- di cui in proprietà	591	2.481	9.595	28.526	24.853	8.223
Dopo il 1980	72	392	1.313	3.478	3.369	952
- di cui in proprietà	36	226	840	2.629	2.812	820
Numero di servizi installati						
Acqua potabile, gabinetto, bagno, elettricità, riscaldamento	6.598	39.832	137.380	258.674	170.046	58.765
Acqua potabile, gabinetto, bagno, elettricità	1.432	9.989	29.585	34.173	14.949	3.843
Acqua potabile, gabinetto, bagno	18	57	100	161	83	30
Acqua potabile, gabinetto, elettricità	9.883	25.694	22.686	9.023	2.597	655
Acqua potabile, gabinetto	105	172	163	99	38	19
Acqua potabile, elettricità	1.279	1.975	1.554	771	263	89
Gabinetto, elettricità	2.333	3.331	2.349	873	272	61
Altre combinazioni	29.895	62.823	55.419	30.662	11.639	3.414
Solo acqua potabile	69	68	74	45	14	5
Solo gabinetto	142	97	58	28	11	3
Solo elettricità	848	855	350	104	27	4
Nessun servizio	76	38	10	7	3	—

del proprietario, epoca di costruzione e titolo di godimento, numero di servizi installati

CON STANZE				TOTALE			
7	8	9 e più		ABITAZIONI	STANZE	OCCUPANTI	
		ABITAZIONI	STANZE			FAMIGLIE	COMPONENTI
21.443	8.686	8.576	91.186	1.087.492	4.142.017	1.146.107	3.844.868
19.727	7.974	7.772	82.640	1.031.606	3.905.942	1.031.606	—
77.118	31.183	30.145	—	—	—	—	3.537.907
1.601	653	740	7.890	53.415	224.746	106.830	—
8.987	3.672	4.062	—	—	—	—	288.412
115	59	64	656	2.471	11.329	7.671	—
794	463	493	—	—	—	—	18.549
20.665	8.453	8.297	87.768	1.000.816	3.780.275	1.050.780	3.474.250
88	28	28	368	2.464	10.703	2.556	8.570
80	33	51	655	4.292	18.516	4.485	16.802
266	57	55	650	15.048	72.042	15.824	57.348
212	48	45	506	10.932	51.878	11.530	41.498
54	9	10	144	4.116	20.164	4.294	15.850
64	32	32	373	7.373	26.160	7.937	29.661
41	7	15	200	2.007	8.552	2.242	8.281
145	46	53	643	48.640	199.987	55.018	224.880
94	30	45	529	6.852	25.782	7.265	25.076
3.083	1.695	2.449	27.628	186.809	564.351	196.333	543.907
2.581	1.453	2.170	24.477	120.786	389.517	127.405	335.686
2.034	886	997	10.859	147.312	471.249	155.034	455.011
1.650	754	835	9.162	86.353	295.637	91.246	251.788
3.404	1.271	1.092	11.421	212.109	790.689	225.977	732.477
2.928	1.111	948	9.693	130.206	512.697	139.429	437.743
6.950	2.616	2.199	22.416	305.945	1.291.459	323.751	1.182.776
6.050	2.376	2.021	20.421	201.630	883.542	213.914	789.268
2.822	1.083	952	9.810	109.068	473.022	114.009	434.724
2.451	976	864	8.882	70.866	320.575	74.283	287.549
2.867	1.028	809	8.249	116.205	506.343	120.653	457.732
2.502	947	744	7.534	78.462	354.669	81.515	311.360
283	107	78	803	10.044	44.904	10.350	38.241
256	103	70	704	7.792	35.824	8.025	30.344
19.042	7.771	7.617	80.119	705.725	3.011.499	746.362	2.660.361
1.146	384	312	3.635	95.813	359.389	101.780	343.126
4	1	4	80	458	1.787	480	1.634
190	72	119	1.349	70.919	185.591	73.821	201.333
4	1	5	89	606	1.763	624	1.848
26	11	19	255	5.987	15.349	6.315	16.557
13	8	9	86	9.249	21.501	9.529	23.901
1.015	437	485	5.500	195.789	539.226	204.163	588.489
2	—	—	—	277	721	287	878
—	—	2	25	341	720	351	914
1	1	3	37	2.193	4.235	2.256	5.511
—	—	1	11	135	236	139	316

TAV. 26 - Abitazioni occupate per tipo di fabbricato,

NUMERO STANZE — EPOCA DI COSTRUZIONE — SERVIZI INSTALLATI	FABBRICATO UTILIZZATO ESCLUSIVAMENTE AD USO ABITATIVO PER NUMERO DI ABITAZIONI						TOTALE
	1	2	da 3 a 8	da 9 a 15	da 16 a 30	31 e più	
ABITAZIONI	468.666	96.658	194.782	123.925	75.211	24.764	984.006
STANZE	1.704.236	360.921	746.451	508.051	305.361	98.966	3.723.986
FAMIGLIE	492.764	101.292	206.494	130.918	79.570	26.043	1.037.081
OCCUPANTI	1.595.938	333.839	724.824	460.319	277.082	91.004	3.483.006
Numero stanze							
1	35.115	3.940	5.624	2.124	1.182	707	48.692
2	81.181	14.726	21.379	8.736	4.993	2.234	133.249
3	113.316	25.766	45.350	23.897	15.447	4.799	228.575
4	118.507	28.130	71.533	45.989	29.450	9.077	302.686
5	71.908	15.015	37.701	31.074	17.653	5.741	179.092
6	28.314	5.342	9.167	9.450	4.867	1.618	58.758
7	10.918	1.980	2.329	1.695	1.046	361	18.329
8	4.707	866	849	541	317	120	7.400
9 e più	4.700	893	850	419	256	107	7.225
Epoca di costruzione							
Prima del 1919	118.209	19.762	23.685	4.874	2.102	1.557	170.189
1919 - 1945	84.833	13.667	20.468	9.698	3.548	1.890	134.104
1946 - 1960	90.333	17.426	43.604	23.838	14.324	3.554	193.079
1961 - 1971	95.214	23.410	57.029	47.489	38.008	10.581	271.731
1972 - 1975	38.101	10.087	21.724	17.602	8.724	2.941	99.179
1976 - 1980	38.573	11.275	26.238	18.823	7.778	3.756	106.443
Dopo il 1980	3.403	1.031	2.034	1.601	727	485	9.281
Servizi installati							
Acqua potabile	442.160	94.117	192.481	123.461	75.023	24.573	951.815
Gabinetto	454.408	94.714	192.629	123.047	74.731	24.570	964.099
Bagno	298.746	71.615	160.855	112.611	69.870	21.948	735.645
Elettricità	465.066	96.149	194.091	123.686	75.102	24.699	978.793
Riscaldamento	366.363	80.722	165.793	109.419	66.802	22.291	811.390

numero di stanze, epoca di costruzione, servizi installati

FABBRICATO UTILIZZATO PREVALENTEMENTE AD USO ABITATIVO PER NUMERO DI ABITAZIONI							FABBRICATO UTILIZZATO PREVALENTE- MENTE AD USO NON ABITATIVO	FABBRICATO RURALE
1	2	da 3 a 8	da 9 a 15	da 16 a 30	31 e più	TOTALE		
19.667	6.255	16.553	20.075	17.592	9.433	89.575	2.972	10.939
77.112	24.521	63.807	83.656	75.268	38.328	362.692	10.851	44.488
20.671	6.595	17.415	21.110	18.545	9.864	94.200	3.099	11.727
69.352	21.614	56.931	68.599	61.027	33.146	310.669	10.105	41.088
1.366	274	725	433	301	251	3.350	359	277
3.120	995	2.317	1.677	1.142	790	10.041	514	1.127
4.180	1.446	3.688	3.883	3.022	1.890	18.109	611	2.433
4.797	1.620	5.051	6.642	6.155	3.394	27.659	650	3.625
3.171	1.063	3.001	4.709	4.352	2.058	18.354	451	2.045
1.448	470	1.028	1.731	1.720	694	7.091	205	834
733	174	399	634	566	225	2.731	90	293
384	90	165	209	189	71	1.108	37	141
468	123	179	157	145	60	1.132	55	164
5.104	1.564	3.291	1.264	647	701	12.571	812	3.237
3.218	985	2.632	2.294	891	625	10.645	505	2.058
3.378	921	2.857	4.087	3.572	1.283	16.098	456	2.476
4.344	1.395	4.178	8.255	9.493	4.232	31.897	561	1.756
1.664	613	1.626	2.111	1.738	1.167	8.919	305	665
1.788	702	1.819	1.918	1.174	1.378	8.779	303	680
171	75	150	146	77	47	666	30	67
18.734	6.109	16.358	19.996	17.539	9.392	88.128	2.762	10.319
18.697	6.065	16.305	19.945	17.466	9.352	87.830	2.805	8.585
12.741	4.537	12.589	17.663	16.214	8.193	71.937	1.892	5.818
19.389	6.213	16.471	20.039	17.570	9.421	89.103	2.908	9.968
15.649	5.315	13.778	17.450	15.871	8.356	76.419	2.305	8.728

TAV. 27 - Abitazioni occupate per servizi installati, numero di occupanti,

NUMERO OCCUPANTI — NUMERO STANZE — TITOLO DI GODIMENTO — FIGURA GIURIDICA DEL PROPRIETARIO ED EPOCA DI COSTRUZIONE	TOTALE ABITAZIONI	ACQUA POTABILE				
		DI ACQUEDOTTO			DI POZZO O CISTERNA	TOTALE
		Nell'abitazione	Fuori dell'abitazione	TOTALE		
ABITAZIONI OCCUPATE	1.087.492	952.702	9.930	962.632	90.392	1.053.024
STANZE	4.142.017	3.654.839	32.002	3.686.841	360.823	4.047.664
FAMIGLIE	1.146.107	1.005.041	10.428	1.015.469	94.855	1.110.324
OCCUPANTI	3.844.868	3.378.384	31.527	3.409.911	331.278	3.741.189
Numero occupanti						
1	130.176	108.509	2.101	110.610	9.370	119.980
2	211.500	186.449	2.173	188.622	15.969	204.591
3	199.082	176.823	1.641	178.464	16.009	194.473
4	261.413	231.604	1.799	233.403	22.630	256.033
5	163.626	143.369	1.196	144.565	15.367	159.932
6	68.603	59.815	567	60.382	6.366	66.748
7	28.698	24.877	249	25.126	2.689	27.815
8	12.665	11.018	96	11.114	1.107	12.221
9 e più	11.729	10.238	108	10.346	885	11.231
Numero stanze						
1	52.678	41.546	1.129	42.675	2.417	45.092
2	144.931	123.762	2.175	125.937	9.207	135.144
3	249.728	218.591	2.856	221.447	20.755	242.202
4	334.620	297.404	2.123	299.527	29.589	329.116
5	199.942	177.652	1.057	178.709	18.431	197.140
6	66.888	59.451	358	59.809	6.268	66.077
7	21.443	18.967	132	19.099	2.132	21.231
8	8.686	7.685	33	7.718	836	8.554
9 e più	8.576	7.644	67	7.711	757	8.468
Titolo di godimento						
Proprietà	696.095	597.835	5.719	603.554	71.955	675.509
Affitto	342.328	314.813	3.549	318.362	12.532	330.894
Altro titolo	49.069	40.054	662	40.716	5.905	46.621
Figura giuridica del proprietario ed epoca di costruzione						
Persona fisica	1.000.816	869.074	9.428	878.502	88.777	967.279
Prima del 1919	183.864	152.080	2.740	154.820	14.956	169.776
1919 - 1945	141.074	120.195	2.347	122.542	12.382	134.924
1946 - 1960	189.395	167.477	1.852	169.329	15.861	185.190
1961 - 1971	278.414	252.239	1.380	253.619	21.237	274.856
1972 - 1975	98.620	84.842	509	85.351	11.053	96.404
1976 - 1980	101.011	85.313	556	85.869	12.152	98.021
Dopo il 1980	8.438	6.928	44	6.972	1.136	8.108
Imprese	6.756	6.347	68	6.415	267	6.682
Prima del 1919	405	359	9	368	22	390
1919 - 1945	456	415	7	422	25	447
1946 - 1960	857	803	5	808	43	851
1961 - 1971	2.451	2.346	27	2.373	66	2.439
1972 - 1975	1.240	1.186	10	1.196	38	1.234
1976 - 1980	1.161	1.067	8	1.075	63	1.138
Dopo il 1980	186	171	2	173	10	183
Cooperative edilizie a proprietà individuale e indivisa	15.048	14.718	64	14.782	182	14.964
Prima del 1919	218	196	4	200	8	208
1919 - 1945	328	308	4	312	8	320
1946 - 1960	965	937	3	940	18	958
1961 - 1971	4.149	4.117	7	4.124	19	4.143
1972 - 1975	2.720	2.668	18	2.686	24	2.710
1976 - 1980	5.767	5.633	26	5.659	84	5.743
Dopo il 1980	901	859	2	861	21	882
Stato, Regioni, Province, Comuni, IACP	56.013	54.741	314	55.055	486	55.541
Prima del 1919	1.246	995	62	1.057	61	1.118
1919 - 1945	4.466	4.219	74	4.293	96	4.389
1946 - 1960	18.503	18.178	51	18.229	163	18.392
1961 - 1971	18.447	18.253	65	18.318	96	18.414
1972 - 1975	5.543	5.458	24	5.482	40	5.522
1976 - 1980	7.338	7.177	37	7.214	28	7.242
Dopo il 1980	470	461	1	462	2	464
Enti previdenziali	2.007	1.850	7	1.857	109	1.966
Prima del 1919	50	39	1	40	5	45
1919 - 1945	69	63	—	63	5	68
1946 - 1960	945	838	5	843	77	920
1961 - 1971	603	582	1	583	18	601
1972 - 1975	232	227	—	227	3	230
1976 - 1980	102	95	—	95	1	96
Dopo il 1980	6	6	—	6	—	6
Altro proprietario	6.852	5.972	49	6.021	571	6.592
Prima del 1919	1.026	788	17	805	107	912
1919 - 1945	919	771	14	785	91	876
1946 - 1960	1.444	1.205	6	1.211	187	1.398
1961 - 1971	1.881	1.781	8	1.789	75	1.864
1972 - 1975	713	634	2	636	59	695
1976 - 1980	826	756	2	758	47	805
Dopo il 1980	43	37	—	37	5	42

TAV. 28 - Abitazioni occupate per numero di stanze e numero

FAMIGLIE PER NUMERO DI COMPONENTI E CONDIZIONE OCCUPAZIONALE	ABITAZIONI					
	1	2	3	4	5	6
Famiglie con 1 componente	23.730	37.255	35.051	25.786	11.702	3.945
- Non occupato	21.720	33.559	30.399	20.880	8.965	2.910
- Occupato	2.010	3.696	4.652	4.906	2.737	1.035
Famiglie con 2 componenti	13.582	40.431	61.359	61.564	30.048	9.347
- Tutti non occupati	10.617	29.052	39.357	34.202	15.367	4.651
- Uno occupato	2.494	9.447	17.368	20.422	10.536	3.387
- Tutti occupati	471	1.932	4.634	6.940	4.145	1.309
Famiglie con 3 componenti	5.683	23.531	49.275	67.757	37.670	12.337
- Tutti non occupati	2.074	7.186	12.492	14.658	7.666	2.528
- Uno occupato	2.876	12.530	26.963	36.112	18.913	5.912
- Due occupati	670	3.529	9.116	15.882	10.384	3.612
- Tutti occupati	63	286	704	1.105	707	285
Famiglie con 4 componenti	4.480	21.392	53.781	93.330	59.520	19.667
- Tutti non occupati	1.080	3.764	6.748	8.826	5.168	1.543
- Uno occupato	2.468	12.525	32.927	55.126	31.846	9.612
- Due occupati	788	4.334	12.220	26.148	20.369	7.666
- Tre occupati	126	666	1.643	2.829	1.887	750
- Tutti occupati	18	103	243	401	250	96
Famiglie con 5 componenti	2.756	12.601	30.775	54.379	37.101	13.031
- Tutti non occupati	590	1.868	3.410	4.505	2.743	843
- Uno occupato	1.501	7.049	17.824	30.975	19.975	6.399
- Due occupati	499	2.766	7.233	14.822	11.656	4.755
- Tre occupati	124	722	1.817	3.208	2.151	824
- Quattro occupati	36	179	439	768	502	186
- Tutti occupati	6	17	52	101	74	24
Famiglie con 6 e più componenti	2.447	9.721	19.487	31.804	23.901	8.561
Numero componenti	16.669	65.593	129.934	211.802	162.001	58.226
Famiglie con tutti i componenti non occupati	499	1.462	2.130	2.712	1.912	566
Numero componenti	3.366	9.776	14.195	18.066	13.110	3.907
Famiglie con componenti parte occupati e parte non occupati	1.948	8.255	17.342	29.070	21.973	7.990
Numero componenti	13.303	55.793	115.648	193.596	148.794	54.288
Famiglie con tutti i componenti occupati	—	4	15	22	16	5
Numero componenti	—	24	91	140	97	31
TOTALE	52.678	144.931	249.728	334.620	199.942	66.888

dei componenti delle famiglie secondo la condizione occupazionale

CON STANZE				TOTALE			
7	8	9 e più		ABITAZIONI	STANZE	OCCUPANTI	
		ABITAZIONI	STANZE			FAMIGLIE	COMPONENTI
1.366	587	772	8.647	140.194	411.622	140.194	140.194
985	431	560	6.315	120.409	342.498	120.409	120.409
381	156	212	2.332	19.785	69.124	19.785	19.785
3.145	1.310	1.321	14.140	222.107	777.734	222.107	444.214
1.553	619	599	6.346	136.017	450.510	136.017	272.034
1.200	529	547	5.881	65.930	246.695	65.930	131.860
392	162	175	1.913	20.160	80.529	20.160	40.320
3.805	1.516	1.414	15.076	202.988	787.809	202.988	608.964
818	334	292	3.168	48.048	177.618	48.048	144.144
1.800	716	653	6.861	106.475	408.499	106.475	319.425
1.081	433	402	4.332	45.109	187.559	45.109	135.327
106	33	67	715	3.356	14.133	3.356	10.068
6.203	2.425	2.187	22.954	262.985	1.083.304	262.985	1.051.940
517	196	177	1.879	28.019	106.320	28.019	112.076
2.822	1.092	1.020	10.761	149.438	602.956	149.438	597.752
2.553	1.000	848	8.873	75.926	333.293	75.926	303.704
268	120	123	1.239	8.412	35.713	8.412	33.648
43	17	19	202	1.190	5.022	1.190	4.760
4.266	1.689	1.711	18.046	158.309	662.910	158.309	791.545
223	88	86	908	14.356	54.522	14.356	71.780
1.952	771	786	8.335	87.232	359.407	87.232	436.160
1.731	668	652	6.883	44.782	198.172	44.782	223.910
281	120	139	1.421	9.386	39.898	9.386	46.930
71	36	37	392	2.254	9.586	2.254	11.270
8	6	11	107	299	1.325	299	1.495
2.658	1.159	1.171	12.323	100.909	418.638	100.909	—
17.737	7.720	7.882	—	—	—	—	677.564
148	55	51	539	9.535	35.632	9.535	—
986	386	340	—	—	—	—	64.132
2.509	1.104	1.120	11.784	91.311	382.748	91.311	—
16.745	7.334	7.542	—	—	—	—	613.043
1	—	—	—	63	258	63	—
6	—	—	—	—	—	—	389
21.443	8.686	8.576	91.186	1.087.492	4.142.017	1.087.492	3.714.421

TAV. 29 - Abitazioni non occupate per numero di stanze, motivo della non occupazione, tipo di fabbricato, figura giuridica del proprietario ed epoca di costruzione

MOTIVO DELLA NON OCCUPAZIONE — TIPO DI FABBRICATO — FIGURA GIURIDICA DEL PROPRIETARIO — EPOCA DI COSTRUZIONE	ABITAZIONI CON STANZE										TOTALE	
	1	2	3	4	5	6	7	8	9 e più		ABITAZIONI	STANZE
									ABITAZIONI	STANZE		
ABITAZIONI NON OCCUPATE	44.109	76.042	89.208	77.454	35.212	10.669	3.307	1.770	1.979	22.352	339.750	1.073.368
Motivo della non occupazione												
- Disponibile per la vendita o l'affitto	6.639	11.733	12.897	13.144	7.370	1.773	472	197	235	2.591	54.460	176.331
- Utilizzabile per vacanza	10.563	32.340	49.561	41.039	16.318	5.572	1.754	1.016	1.004	11.090	159.167	534.600
- Utilizzabile per lavoro	10.332	12.025	8.743	7.012	1.763	673	267	143	272	3.108	41.230	107.633
- Altro motivo	16.575	19.944	18.007	16.259	9.761	2.651	814	414	468	5.563	84.893	254.804
Tipo di fabbricato in cui è situata l'abitazione												
Utilizzato esclusivamente ad uso abitativo	24.437	51.165	66.725	59.989	29.057	8.660	2.556	1.335	1.367	15.236	245.291	807.951
- Con 1 abitazione	16.677	33.226	38.947	31.961	15.159	5.504	1.848	913	917	10.028	145.152	466.901
- Con 2 abitazioni	1.982	4.716	6.566	7.014	3.029	1.052	286	211	218	2.436	25.074	86.751
- Da 3 a 8 abitazioni	3.176	7.197	11.430	10.611	4.722	938	255	101	166	1.960	38.596	128.095
- Da 9 a 15 abitazioni	1.096	2.669	4.743	5.415	3.368	697	98	31	40	410	18.157	64.689
- Da 16 a 30 abitazioni	732	1.881	3.113	3.690	1.616	347	44	22	12	164	11.457	39.403
- Con 31 e più abitazioni	774	1.476	1.926	1.298	1.163	122	25	57	14	238	6.855	22.112
Utilizzato prevalentemente ad uso abitativo	4.614	7.698	8.658	7.077	3.118	919	331	206	196	2.213	32.817	101.574
- Con 1 abitazione	2.656	4.922	5.299	3.410	1.223	400	167	118	108	1.141	18.303	53.806
- Con 2 abitazioni	434	609	601	505	257	64	32	31	34	402	2.567	8.018
- Da 3 a 8 abitazioni	748	1.021	1.139	1.186	500	136	60	21	28	360	4.839	15.215
- Da 9 a 15 abitazioni	286	484	601	897	465	124	31	20	13	168	2.921	10.259
- Da 16 a 30 abitazioni	255	348	548	639	381	119	33	15	11	123	2.349	8.244
- Con 31 e più abitazioni	235	314	470	440	292	76	8	1	2	19	1.838	6.032
Utilizzato prevalentemente ad uso non abitativo	6.607	5.191	2.921	1.691	724	282	115	73	124	1.559	17.728	40.776
Rurale	8.451	11.988	10.904	8.697	2.313	808	305	156	292	3.344	43.914	123.067
Figura giuridica del proprietario												
- Persona fisica	42.684	73.275	85.449	71.052	30.124	9.824	3.126	1.652	1.875	20.919	319.061	995.370
- Imprese	741	1.266	1.449	2.095	1.353	299	63	24	33	469	7.323	25.661
- Cooperative edilizie a proprietà individuale e indivisa	55	346	503	869	1.604	261	28	55	10	115	3.731	16.069
- Stato, Regioni, Province, Comuni, IACP	331	743	1.426	2.166	1.616	204	56	17	22	339	6.581	24.930
- Enti previdenziali	68	50	86	275	95	35	18	5	8	112	640	2.489
- Altro proprietario	230	362	295	997	420	46	16	17	31	398	2.414	8.849
Epoca di costruzione												
Fino al 1945	27.393	34.163	23.144	11.128	4.370	1.966	839	531	921	10.839	104.455	264.269
- di cui utilizzabili per vacanza	5.639	9.919	8.402	4.411	1.820	865	341	219	356	4.178	31.972	90.934
1946-1971	8.333	20.105	27.276	25.651	9.421	3.010	860	447	423	4.523	95.526	312.259
- di cui utilizzabili per vacanza	2.477	10.064	14.353	12.129	4.746	1.660	496	296	264	2.727	46.485	156.437
Dopo il 1971	4.404	14.193	29.171	34.853	19.269	5.062	1.398	688	527	5.694	109.565	407.416
- di cui utilizzabili per vacanza	1.619	9.532	21.773	20.683	8.412	2.637	781	431	329	3.551	66.197	239.082
Epoca non indicata	3.979	7.581	9.617	5.822	2.152	631	210	104	108	1.296	30.204	89.424
- di cui utilizzabili per vacanza	828	2.825	5.033	3.816	1.340	410	136	70	55	634	14.513	48.147

TAV. 30 - Occupati per settore di attività economica, luogo di lavoro, tempo impiegato e mezzo utilizzato**A — AGRICOLTURA, CACCIA, FORESTE E PESCA**

LUOGO DI LAVORO — TEMPO IMPIEGATO (minuti)	MEZZO UTILIZZATO								TOTALE	di cui persone che hanno effettuato più di uno spostamento
	NESSUN MEZZO (a piedi)	FERROVIA, TRAM, METROPOLITANA, ALTRO MEZZO PUBBLICO SU ROTAIA	AUTOBUS, FILOBUS, CORRIERA, ALTRO MEZZO PUBBLICO SU GOMMA	AUTOBUS AZIENDALE	AUTO PRIVATA COME		MOTOCICLETTA, CICLOMOTORE, SCOOTER	ALTRO MEZZO		
					CONDUCENTE	TRASPORTATO				
STESSO COMUNE DI RESIDENZA	15.557	387	2.582	1.804	20.271	16.907	11.296	7.121	75.925	23.021
-Fino a 15	12.425	129	485	598	10.030	7.095	5.033	3.370	39.165	15.206
-Da 16 a 30	2.318	181	1.390	893	8.473	8.003	5.123	2.886	29.267	6.270
-Da 31 a 60	466	44	555	242	1.347	1.390	866	568	5.478	1.035
-Oltre 60	348	33	152	71	421	419	274	297	2.015	510
di cui nel Comune capoluogo										
-Fino a 15	1.149	18	130	23	1.099	292	141	135	2.987	1.504
-Da 16 a 30	235	53	433	63	1.073	396	231	126	2.610	930
-Da 31 a 60	41	11	159	12	187	91	55	33	589	173
-Oltre 60	8	6	30	5	54	30	10	17	160	50
ALTRO COMUNE DELLA STESSA PROVINCIA	265	240	844	464	4.729	3.108	1.268	771	11.689	2.819
-Fino a 15	164	16	70	83	1.305	813	500	299	3.250	1.032
-Da 16 a 30	73	78	337	274	2.340	1.551	624	348	5.625	1.270
-Da 31 a 60	20	79	315	76	869	561	110	91	2.121	364
-Oltre 60	8	67	122	31	215	183	34	33	693	153
di cui nel Comune capoluogo										
-Fino a 15	25	1	18	11	223	123	46	34	481	175
-Da 16 a 30	8	31	157	133	475	283	102	38	1.227	253
-Da 31 a 60	3	56	172	26	171	146	23	11	608	85
-Oltre 60	—	42	60	7	55	38	6	12	220	43
ALTRA PROVINCIA DELLA STESSA REGIONE	18	51	68	128	384	395	78	32	1.154	218
-Fino a 15	14	—	2	4	64	47	17	4	152	56
-Da 16 a 30	2	5	15	26	120	139	33	11	351	77
-Da 31 a 60	2	14	27	36	116	112	22	10	339	57
-Oltre 60	—	32	24	62	84	97	6	7	312	28
di cui nel Comune capoluogo										
-Fino a 15	—	—	—	—	—	—	—	—	—	—
-Da 16 a 30	—	1	2	—	4	11	1	1	20	2
-Da 31 a 60	—	6	12	10	37	41	5	2	113	19
-Oltre 60	—	19	11	16	31	26	3	4	110	13
PROVINCIE DI ALTRE REGIONI	7	14	39	31	379	224	29	34	757	187
-Fino a 15	1	1	3	—	11	3	1	2	22	8
-Da 16 a 30	5	—	3	2	63	45	3	3	124	43
-Da 31 a 60	1	5	12	12	146	85	7	12	280	79
-Oltre 60	—	8	21	17	159	91	18	17	331	57
di cui nel Comune capoluogo										
-Fino a 15	—	—	—	—	—	—	—	—	—	—
-Da 16 a 30	—	—	—	—	6	10	—	3	19	7
-Da 31 a 60	—	1	7	4	73	49	3	9	146	43
-Oltre 60	—	2	7	7	84	49	10	6	165	31
ESTERO	—	—	—	—	—	—	—	—	—	—
-Fino a 15	—	—	—	—	—	—	—	—	—	—
-Da 16 a 30	—	—	—	—	—	—	—	—	—	—
-Da 31 a 60	—	—	—	—	—	—	—	—	—	—
-Oltre 60	—	—	—	—	—	—	—	—	—	—
TOTALE	15.847	692	3.533	2.427	25.763	20.634	12.671	7.958	89.525	26.245

segue TAV. 30 — Occupati per settore di attività economica, luogo di lavoro, tempo impiegato e mezzo utilizzato

B — INDUSTRIE

LUOGO DI LAVORO — TEMPO IMPIEGATO (minuti)	MEZZO UTILIZZATO								TOTALE	di cui persone che hanno effettuato più di uno spostamento
	NESSUN MEZZO (a piedi)	FERROVIA, TRAM, METROPOLITANA, ALTRO MEZZO PUBBLICO SU ROTAIA	AUTOBUS, FILOBUS, CORRIERA, ALTRO MEZZO PUBBLICO SU GOMMA	AUTOBUS AZIENDALE	AUTO PRIVATA COME		MOTOCICLETTA, CICLOMOTORE, SCOOTER	ALTRO MEZZO		
					CONDUCENTE	TRASPORTATO				
STESSO COMUNE DI RESIDENZA	54.556	2.375	23.575	4.127	54.592	9.950	12.320	5.837	167.332	77.157
-Fino a 15	47.285	576	3.851	1.772	37.496	5.755	9.077	4.659	110.471	61.192
-Da 16 a 30	6.802	1.113	12.636	1.605	14.762	3.109	2.897	1.054	43.978	13.674
-Da 31 a 60	352	477	6.055	487	1.632	678	274	87	10.042	1.586
-Oltre 60	117	209	1.033	263	702	408	72	37	2.841	705
di cui nel Comune capoluogo										
-Fino a 15	5.825	243	2.667	291	11.615	1.059	1.143	405	23.248	9.201
-Da 16 a 30	1.512	795	10.950	574	9.244	1.088	991	260	25.414	5.727
-Da 31 a 60	166	300	5.163	196	945	173	152	37	7.132	977
-Oltre 60	27	90	700	57	238	74	21	11	1.218	258
ALTRO COMUNE DELLA STESSA PROVINCIA	502	4.478	25.214	3.783	18.922	4.328	1.753	337	59.317	8.868
-Fino a 15	376	314	1.248	570	6.362	1.163	858	192	11.083	3.039
-Da 16 a 30	114	1.520	10.160	1.678	9.295	2.058	732	92	25.649	3.583
-Da 31 a 60	8	1.644	10.449	1.209	2.603	839	120	28	16.900	1.619
-Oltre 60	4	1.000	3.357	326	662	268	43	25	5.685	627
di cui nel Comune capoluogo										
-Fino a 15	134	73	540	85	1.957	288	195	29	3.301	718
-Da 16 a 30	43	885	8.110	548	4.427	790	277	29	15.109	1.751
-Da 31 a 60	3	1.180	9.102	573	1.517	453	57	16	12.901	1.152
-Oltre 60	1	741	2.895	186	414	132	26	18	4.413	458
ALTRA PROVINCIA DELLA STESSA REGIONE	26	1.002	3.498	593	1.333	419	74	19	6.964	795
-Fino a 15	23	7	23	7	150	25	24	5	264	94
-Da 16 a 30	1	120	371	63	368	97	28	5	1.053	167
-Da 31 a 60	—	351	1.416	256	447	146	13	3	2.632	230
-Oltre 60	2	524	1.688	267	368	151	9	6	3.015	304
di cui nel Comune capoluogo										
-Fino a 15	—	—	—	—	—	—	—	—	—	—
-Da 16 a 30	—	45	153	25	82	15	7	—	327	34
-Da 31 a 60	—	296	1.323	213	299	79	5	2	2.217	175
-Oltre 60	—	472	1.598	232	269	101	7	3	2.682	257
PROVINCIE DI ALTRE REGIONI	5	104	277	98	569	272	16	5	1.346	204
-Fino a 15	3	—	—	1	8	3	1	—	16	7
-Da 16 a 30	1	1	12	11	98	37	2	—	162	26
-Da 31 a 60	1	27	120	33	181	101	—	2	465	69
-Oltre 60	—	76	145	53	282	131	13	3	703	102
di cui nel Comune capoluogo										
-Fino a 15	—	—	—	—	—	—	—	—	—	—
-Da 16 a 30	—	—	2	1	31	14	1	—	49	4
-Da 31 a 60	—	12	91	19	98	44	—	—	264	50
-Oltre 60	—	35	90	28	152	65	6	—	376	36
ESTERO	—	—	—	—	—	—	—	—	—	—
-Fino a 15	—	—	—	—	—	—	—	—	—	—
-Da 16 a 30	—	—	—	—	—	—	—	—	—	—
-Da 31 a 60	—	—	—	—	—	—	—	—	—	—
-Oltre 60	—	—	—	—	—	—	—	—	—	—
TOTALE	55.089	7.959	52.564	8.601	75.416	14.969	14.163	6.198	234.959	87.024

segue TAV. 30 — Occupati per settore di attività economica, luogo di lavoro, tempo impiegato e mezzo utilizzato

C — ALTRE ATTIVITÀ


LUOGO DI LAVORO — TEMPO IMPIEGATO (minuti)	MEZZO UTILIZZATO								TOTALE	di cui persone che hanno effettuato più di uno spostamento
	NESSUN MEZZO (a piedi)	FERROVIA, TRAM, METROPOLITANA, ALTRO MEZZO PUBBLICO SU ROTAIA	AUTOBUS, FILOBUS, CORRIERA, ALTRO MEZZO PUBBLICO SU GOMMA	AUTOBUS AZIENDALE	AUTO PRIVATA COME		MOTOCICLETTA, CICLOMOTORE, SCOOTER	ALTRO MEZZO		
					CONDUCENTE	TRASPORTATO				
STESSO COMUNE DI RESIDENZA	161.018	4.861	31.338	2.997	109.814	12.501	8.827	5.964	337.320	165.048
-Fino a 15	141.758	1.418	8.259	1.234	81.716	8.677	6.786	4.691	254.539	131.152
-Da 16 a 30	18.020	2.073	17.347	1.387	24.242	3.178	1.809	1.074	69.130	29.344
-Da 31 a 60	996	823	4.844	292	2.381	391	170	99	9.996	3.229
-Oltre 60	244	547	888	84	1.475	255	62	100	3.655	1.323
di cui nel Comune capoluogo										
-Fino a 15	38.389	857	6.788	531	35.773	3.561	2.006	1.156	89.061	44.351
-Da 16 a 30	8.865	1.617	15.940	989	18.703	2.210	1.091	578	49.993	21.245
-Da 31 a 60	717	460	4.176	165	1.543	243	123	56	7.483	2.563
-Oltre 60	82	253	624	33	539	74	22	22	1.649	642
ALTRA PROVINCIA DELLA STESSA PROVINCIA	879	13.583	19.161	1.919	36.164	4.442	782	257	77.187	19.415
-Fino a 15	742	579	1.509	252	11.071	1.125	360	125	15.763	5.557
-Da 16 a 30	109	3.846	7.791	958	17.695	2.102	344	77	32.922	8.595
-Da 31 a 60	21	5.693	7.280	554	5.948	980	58	30	20.564	3.872
-Oltre 60	7	3.465	2.581	155	1.450	235	20	25	7.938	1.391
di cui nel Comune capoluogo										
-Fino a 15	393	155	441	71	2.887	297	104	47	4.395	1.734
-Da 16 a 30	35	2.313	4.412	414	7.622	882	146	37	15.861	4.352
-Da 31 a 60	8	4.096	4.785	292	2.742	426	33	18	12.400	2.390
-Oltre 60	4	2.195	1.559	61	776	104	15	14	4.728	831
ALTRA PROVINCIA DELLA STESSA REGIONE	34	3.115	1.106	346	2.998	390	35	26	8.050	1.557
-Fino a 15	29	32	31	7	334	32	7	4	476	162
-Da 16 a 30	5	164	200	66	804	87	17	7	1.350	344
-Da 31 a 60	—	768	331	155	1.015	132	4	6	2.411	433
-Oltre 60	—	2.151	544	118	845	139	7	9	3.813	618
di cui nel Comune capoluogo										
-Fino a 15	—	—	—	—	—	—	—	—	—	—
-Da 16 a 30	—	33	29	4	127	13	1	1	208	50
-Da 31 a 60	—	568	234	116	645	76	—	4	1.643	311
-Oltre 60	—	1.797	437	68	654	97	4	9	3.066	494
PROVINCIE DI ALTRE REGIONI	11	332	233	31	736	115	9	—	1.467	288
-Fino a 15	10	6	2	—	9	—	—	—	27	13
-Da 16 a 30	1	8	22	3	70	9	2	—	115	20
-Da 31 a 60	—	83	64	15	237	37	2	—	438	72
-Oltre 60	—	235	145	13	420	69	5	—	887	183
di cui nel Comune capoluogo										
-Fino a 15	—	—	—	—	—	—	—	—	—	—
-Da 16 a 30	—	—	8	1	25	6	—	—	40	10
-Da 31 a 60	—	47	45	8	169	26	1	—	296	50
-Oltre 60	—	122	60	7	195	38	—	—	422	77
ESTERO	—	—	—	—	—	—	—	—	—	—
-Fino a 15	—	—	—	—	—	—	—	—	—	—
-Da 16 a 30	—	—	—	—	—	—	—	—	—	—
-Da 31 a 60	—	—	—	—	—	—	—	—	—	—
-Oltre 60	—	—	—	—	—	—	—	—	—	—
TOTALE	161.942	21.891	51.838	5.293	149.712	17.448	9.653	6.247	424.024	186.308

segue TAV. 30 — Occupati per settore di attività economica, luogo di lavoro, tempo impiegato e mezzo utilizzato

LUOGO DI LAVORO — TEMPO IMPIEGATO (minuti)	MEZZO UTILIZZATO								TOTALE	di cui persone che hanno effettuato più di uno spostamento
	NESSUN MEZZO (a piedi)	FERROVIA, TRAM, METROPOLITANA, ALTRO MEZZO PUBBLICO SU ROTAIA	AUTOBUS, FILOBUS, CORRIERA, ALTRO MEZZO PUBBLICO SU GOMMA	AUTOBUS AZIENDALE	AUTO PRIVATA COME		MOTOCICLETTA, CICLOMOTORE, SCOOTER	ALTRO MEZZO		
					CONDUCENTE	TRASPORTATO				
STESSO COMUNE DI RESIDENZA	231.131	7.623	57.495	8.928	184.677	39.358	32.443	18.922	580.577	265.226
-Fino a 15	201.468	2.123	12.595	3.604	129.242	21.527	20.896	12.720	404.175	207.550
-Da 16 a 30	27.140	3.367	31.373	3.885	47.477	14.290	9.829	5.014	142.375	49.288
-Da 31 a 60	1.814	1.344	11.454	1.021	5.360	2.459	1.310	754	25.516	5.850
-Oltre 60	709	789	2.073	418	2.598	1.082	408	434	8.511	2.538
di cui nel Comune capoluogo										
-Fino a 15	45.363	1.118	9.585	845	48.487	4.912	3.290	1.696	115.296	55.056
-Da 16 a 30	10.612	2.465	27.323	1.626	29.020	3.694	2.313	964	78.017	27.902
-Da 31 a 60	924	771	9.498	373	2.675	507	330	126	15.204	3.713
-Oltre 60	117	349	1.354	95	831	178	53	50	3.027	950
ALTRO COMUNE DELLA STESSA PROVINCIA	1.646	18.301	45.219	6.166	59.815	11.878	3.803	1.365	148.193	31.102
-Fino a 15	1.282	909	2.827	905	18.738	3.101	1.718	616	30.096	9.628
-Da 16 a 30	296	5.444	18.288	2.910	29.330	5.711	1.700	517	64.196	13.448
-Da 31 a 60	49	7.416	18.044	1.839	9.420	2.380	288	149	39.585	5.855
-Oltre 60	19	4.532	6.060	512	2.327	686	97	83	14.316	2.171
di cui nel Comune capoluogo										
-Fino a 15	552	229	999	167	5.067	708	345	110	8.177	2.627
-Da 16 a 30	86	3.229	12.679	1.095	12.524	1.955	525	104	32.197	6.356
-Da 31 a 60	14	5.332	14.059	891	4.430	1.025	113	45	25.909	3.627
-Oltre 60	5	2.978	4.514	254	1.245	274	47	44	9.361	1.332
ALTRA PROVINCIA DELLA STESSA REGIONE	78	4.168	4.672	1.067	4.715	1.204	187	77	16.168	2.570
-Fino a 15	66	39	56	18	548	104	48	13	892	312
-Da 16 a 30	8	289	586	155	1.292	323	78	23	2.754	588
-Da 31 a 60	2	1.133	1.774	447	1.578	390	39	19	5.382	720
-Oltre 60	2	2.707	2.256	447	1.297	387	22	22	7.140	950
di cui nel Comune capoluogo										
-Fino a 15	—	—	—	—	—	—	—	—	—	—
-Da 16 a 30	—	79	184	29	213	39	9	2	555	86
-Da 31 a 60	—	870	1.569	339	981	196	10	8	3.973	505
-Oltre 60	—	2.288	2.046	316	954	224	14	16	5.858	764
PROVINCIE DI ALTRE REGIONI	23	450	549	160	1.684	611	54	39	3.570	679
-Fino a 15	14	7	5	1	28	6	2	2	65	28
-Da 16 a 30	7	9	37	16	231	91	7	3	401	89
-Da 31 a 60	2	115	196	60	564	223	9	14	1.183	220
-Oltre 60	—	319	311	83	861	291	36	20	1.921	342
di cui nel Comune capoluogo										
-Fino a 15	—	—	—	—	—	—	—	—	—	—
-Da 16 a 30	—	—	10	2	62	30	1	3	108	21
-Da 31 a 60	—	60	143	31	340	119	4	9	706	143
-Oltre 60	—	159	157	42	431	152	16	6	963	144
ESTERO	—	—	—	—	—	—	—	—	—	—
-Fino a 15	—	—	—	—	—	—	—	—	—	—
-Da 16 a 30	—	—	—	—	—	—	—	—	—	—
-Da 31 a 60	—	—	—	—	—	—	—	—	—	—
-Oltre 60	—	—	—	—	—	—	—	—	—	—
TOTALE	232.878	30.542	107.935	16.321	250.891	53.051	36.487	20.403	748.508	299.577

TAV. 31 - Studenti per luogo di studio, tempo impiegato e mezzo utilizzato

LUOGO DI STUDIO — TEMPO IMPIEGATO (minuti)	MEZZO UTILIZZATO								TOTALE	di cui persone che hanno effettuato più di uno spostamento
	NESSUN MEZZO (a piedi)	FERROVIA, TRAM, METROPOLITANA, ALTRO MEZZO PUBBLICO SU ROTAIA	AUTOBUS, FILOBUS, CORRIERA, ALTRO MEZZO PUBBLICO SU GOMMA	AUTOBUS SCOLASTICO	AUTO PRIVATA COME		MOTOCICLETTA, CICLOMOTORE, SCOOTER	ALTRO MEZZO		
					CONDUCENTE	TRASPORTATO				
STESSO COMUNE DI RESIDENZA	602.001	6.449	46.812	35.243	1.403	45.705	3.158	1.875	742.646	44.853
-Fino a 15	543.036	2.019	14.672	24.929	664	36.927	2.280	1.376	625.903	34.742
-Da 16 a 30	56.055	2.645	24.593	8.894	614	8.120	805	457	102.183	8.410
-Da 31 a 60	2.645	1.097	6.592	1.227	92	568	59	37	12.317	1.327
-Oltre 60	265	688	955	193	33	90	14	5	2.243	374
di cui nel Comune capoluogo										
-Fino a 15	121.349	795	9.584	2.462	488	15.853	1.326	348	152.205	12.143
-Da 16 a 30	18.887	1.616	20.877	2.318	553	5.578	569	265	50.663	5.274
-Da 31 a 60	1.769	452	5.605	538	71	439	49	32	8.955	1.001
-Oltre 60	91	191	669	70	15	40	4	2	1.082	174
ALTRO COMUNE DELLA STESSA PROVINCIA	2.688	23.719	36.208	3.769	741	5.052	375	98	72.650	6.675
-Fino a 15	2.248	2.024	5.941	989	149	2.030	212	61	13.654	990
-Da 16 a 30	379	9.074	18.580	1.834	316	2.276	139	25	32.623	2.584
-Da 31 a 60	53	8.477	9.506	732	197	540	18	10	19.533	2.057
-Oltre 60	8	4.144	2.181	214	79	206	6	2	6.840	1.044
di cui nel Comune capoluogo										
-Fino a 15	1.019	362	1.221	221	59	596	42	9	3.529	287
-Da 16 a 30	166	3.817	7.969	443	222	1.196	48	7	13.868	1.342
-Da 31 a 60	22	5.659	6.233	211	167	369	10	4	12.675	1.517
-Oltre 60	4	3.325	1.696	77	73	176	5	1	5.357	895
ALTRA PROVINCIA DELLA STESSA REGIONE	98	5.390	2.412	358	179	314	21	17	8.789	1.220
-Fino a 15	84	52	237	82	4	93	7	—	559	45
-Da 16 a 30	14	659	1.053	170	25	76	12	2	2.011	178
-Da 31 a 60	—	1.023	501	74	30	52	1	3	1.684	183
-Oltre 60	—	3.656	621	32	120	93	1	12	4.535	814
di cui nel Comune capoluogo										
-Fino a 15	—	—	—	—	—	—	—	—	—	—
-Da 16 a 30	—	215	128	9	15	13	—	—	380	58
-Da 31 a 60	—	726	244	15	24	28	—	1	1.038	145
-Oltre 60	—	3.515	561	22	116	72	1	11	4.298	785
PROVINCIE DI ALTRE REGIONI	23	523	1.023	95	41	104	1	—	1.810	181
-Fino a 15	18	2	13	4	—	1	—	—	38	2
-Da 16 a 30	4	18	336	40	1	12	—	—	411	31
-Da 31 a 60	—	128	442	34	5	16	—	—	625	54
-Oltre 60	1	375	232	17	35	75	1	—	736	94
di cui nel Comune capoluogo										
-Fino a 15	—	—	—	—	—	—	—	—	—	—
-Da 16 a 30	—	4	214	2	—	5	—	—	225	15
-Da 31 a 60	—	90	293	11	2	11	—	—	407	39
-Oltre 60	—	267	150	3	27	29	1	—	477	65
ESTERO	—	—	—	—	—	—	—	—	—	—
-Fino a 15	—	—	—	—	—	—	—	—	—	—
-Da 16 a 30	—	—	—	—	—	—	—	—	—	—
-Da 31 a 60	—	—	—	—	—	—	—	—	—	—
-Oltre 60	—	—	—	—	—	—	—	—	—	—
TOTALE	604.810	36.081	86.455	39.465	2.364	51.175	3.555	1.990	825.895	52.929



B - dati regionali

TAV. 32 — Popolazione residente e presente per

ANNO DI NASCITA	ETÀ	POPOLAZIONE RESIDENTE									
		MASCHI					FEMMINE				
		CELIBI	CONIUGATI	SEPARATI LEGALMENTE	VEDOVI	DIVORZIATI	TOTALE	NUBILI	CONIUGATE	SEPARATE LEGALMENTE	VEDOVE
1981		23.780	—	—	—	—	23.780	22.501	—	—	—
Dal 1 Gennaio al 24 Ottobre	0	23.780	—	—	—	—	23.780	22.501	—	—	—
1980		29.762	—	—	—	—	29.762	28.057	—	—	—
Dal 25 Ottobre al 31 Dicembre	0	5.106	—	—	—	—	5.106	4.797	—	—	—
Dal 1 Gennaio al 24 Ottobre	1	24.656	—	—	—	—	24.656	23.260	—	—	—
1979		31.795	—	—	—	—	31.795	29.905	—	—	—
Dal 25 Ottobre al 31 Dicembre	1	5.294	—	—	—	—	5.294	5.090	—	—	—
Dal 1 Gennaio al 24 Ottobre	2	26.501	—	—	—	—	26.501	24.815	—	—	—
1978		33.081	—	—	—	—	33.081	31.054	—	—	—
Dal 25 Ottobre al 31 Dicembre	2	5.564	—	—	—	—	5.564	5.165	—	—	—
Dal 1 Gennaio al 24 Ottobre	3	27.517	—	—	—	—	27.517	25.889	—	—	—
1977		33.805	—	—	—	—	33.805	32.153	—	—	—
Dal 25 Ottobre al 31 Dicembre	3	5.643	—	—	—	—	5.643	5.336	—	—	—
Dal 1 Gennaio al 24 Ottobre	4	28.162	—	—	—	—	28.162	26.817	—	—	—
1976		35.692	—	—	—	—	35.692	33.514	—	—	—
Dal 25 Ottobre al 31 Dicembre	4	5.953	—	—	—	—	5.953	5.640	—	—	—
Dal 1 Gennaio al 24 Ottobre	5	29.739	—	—	—	—	29.739	27.874	—	—	—
1975		36.827	—	—	—	—	36.827	34.758	—	—	—
Dal 25 Ottobre al 31 Dicembre	5	6.285	—	—	—	—	6.285	5.972	—	—	—
Dal 1 Gennaio al 24 Ottobre	6	30.542	—	—	—	—	30.542	28.786	—	—	—
1974		37.379	—	—	—	—	37.379	35.947	—	—	—
Dal 25 Ottobre al 31 Dicembre	6	6.319	—	—	—	—	6.319	6.166	—	—	—
Dal 1 Gennaio al 24 Ottobre	7	31.060	—	—	—	—	31.060	29.781	—	—	—
1973		36.521	—	—	—	—	36.521	35.254	—	—	—
Dal 25 Ottobre al 31 Dicembre	7	6.096	—	—	—	—	6.096	6.086	—	—	—
Dal 1 Gennaio al 24 Ottobre	8	30.425	—	—	—	—	30.425	29.168	—	—	—
1972		36.622	—	—	—	—	36.622	34.500	—	—	—
Dal 25 Ottobre al 31 Dicembre	8	6.172	—	—	—	—	6.172	5.758	—	—	—
Dal 1 Gennaio al 24 Ottobre	9	30.450	—	—	—	—	30.450	28.742	—	—	—
1971		37.350	—	—	—	—	37.350	35.451	—	—	—
Dal 25 Ottobre al 31 Dicembre	9	6.223	—	—	—	—	6.223	5.951	—	—	—
Dal 1 Gennaio al 24 Ottobre	10	31.127	—	—	—	—	31.127	29.500	—	—	—
1970		37.145	—	—	—	—	37.145	35.263	—	—	—
Dal 25 Ottobre al 31 Dicembre	10	6.533	—	—	—	—	6.533	6.167	—	—	—
Dal 1 Gennaio al 24 Ottobre	11	30.612	—	—	—	—	30.612	29.096	—	—	—
1969		37.645	—	—	—	—	37.645	36.394	—	—	—
Dal 25 Ottobre al 31 Dicembre	11	6.438	—	—	—	—	6.438	6.169	—	—	—
Dal 1 Gennaio al 24 Ottobre	12	31.207	—	—	—	—	31.207	30.225	—	—	—
1968		37.645	—	—	—	—	37.645	36.327	—	—	—
Dal 25 Ottobre al 31 Dicembre	12	6.383	—	—	—	—	6.383	6.076	—	—	—
Dal 1 Gennaio al 24 Ottobre	13	31.262	—	—	—	—	31.262	30.251	—	—	—
1967		37.972	—	—	—	—	37.972	36.819	—	—	—
Dal 25 Ottobre al 31 Dicembre	13	6.730	—	—	—	—	6.730	6.436	—	—	—
Dal 1 Gennaio al 24 Ottobre	14	31.242	—	—	—	—	31.242	30.383	—	—	—
1966		38.549	—	—	—	—	38.549	37.529	—	—	—
Dal 25 Ottobre al 31 Dicembre	14	6.487	—	—	—	—	6.487	6.491	—	—	—
Dal 1 Gennaio al 24 Ottobre	15	32.062	—	—	—	—	32.062	31.038	—	—	—
1965		37.916	219	12	3	—	38.150	37.075	642	17	10
Dal 25 Ottobre al 31 Dicembre	15	6.352	—	—	—	—	6.352	6.615	—	—	—
Dal 1 Gennaio al 24 Ottobre	16	31.564	219	12	3	—	31.798	30.460	642	17	10
1964		38.650	290	12	7	—	38.959	36.886	1.375	14	12
Dal 25 Ottobre al 31 Dicembre	16	6.544	45	—	2	—	6.591	6.486	204	2	1
Dal 1 Gennaio al 24 Ottobre	17	32.106	245	12	5	—	32.368	30.400	1.171	12	11
1963		35.746	396	11	10	—	36.163	32.626	2.977	16	28
Dal 25 Ottobre al 31 Dicembre	17	6.146	48	—	—	—	6.194	5.828	321	1	3
Dal 1 Gennaio al 24 Ottobre	18	29.600	348	11	10	—	29.969	26.798	2.656	15	25
1962		33.524	766	10	12	6	34.318	28.723	5.304	22	17
Dal 25 Ottobre al 31 Dicembre	18	5.724	109	2	1	—	5.836	5.344	761	2	1
Dal 1 Gennaio al 24 Ottobre	19	27.800	657	8	11	6	28.482	23.379	4.543	20	16
1961		32.376	1.210	22	19	—	33.627	25.457	7.891	53	28
Dal 25 Ottobre al 31 Dicembre	19	5.818	185	3	4	—	6.010	4.789	1.183	4	5
Dal 1 Gennaio al 24 Ottobre	20	26.558	1.025	19	15	—	27.617	20.668	6.708	49	23

anno di nascita, età, sesso e stato civile

BIBLIOTECA

prot.

qs.

POPOLAZIONE PRESENTE

Napoli

19

		MASCHI						FEMMINE					
DIVORZiate	TOTALE	CELIBI	CONIUGATI	SEPARATI LEGALMENTE	VEDOVI	DIVORZIATI	TOTALE	NUBILI	CONIUGATE	SEPARATE LEGALMENTE	VEDOVE	DIVORZIATE	TOTALE
—	22.501	23.749	—	—	—	—	23.749	22.464	—	—	—	—	22.464
—	22.501	23.749	—	—	—	—	23.749	22.464	—	—	—	—	22.464
—	28.057	29.638	—	—	—	—	29.638	27.925	—	—	—	—	27.925
—	4.797	5.084	—	—	—	—	5.084	4.777	—	—	—	—	4.777
—	23.260	24.554	—	—	—	—	24.554	23.148	—	—	—	—	23.148
—	29.905	31.616	—	—	—	—	31.616	29.746	—	—	—	—	29.746
—	5.090	5.287	—	—	—	—	5.287	5.077	—	—	—	—	5.077
—	24.815	26.329	—	—	—	—	26.329	24.669	—	—	—	—	24.669
—	31.054	32.916	—	—	—	—	32.916	30.875	—	—	—	—	30.875
—	5.165	5.528	—	—	—	—	5.528	5.131	—	—	—	—	5.131
—	25.889	27.388	—	—	—	—	27.388	25.744	—	—	—	—	25.744
—	32.153	33.557	—	—	—	—	33.557	31.979	—	—	—	—	31.979
—	5.336	5.600	—	—	—	—	5.600	5.305	—	—	—	—	5.305
—	26.817	27.957	—	—	—	—	27.957	26.674	—	—	—	—	26.674
—	33.514	35.510	—	—	—	—	35.510	33.341	—	—	—	—	33.341
—	5.640	5.927	—	—	—	—	5.927	5.606	—	—	—	—	5.606
—	27.874	29.583	—	—	—	—	29.583	27.735	—	—	—	—	27.735
—	34.758	36.631	—	—	—	—	36.631	34.619	—	—	—	—	34.619
—	5.972	6.263	—	—	—	—	6.263	5.951	—	—	—	—	5.951
—	28.786	30.368	—	—	—	—	30.368	28.668	—	—	—	—	28.668
—	35.947	37.263	—	—	—	—	37.263	35.813	—	—	—	—	35.813
—	6.166	6.310	—	—	—	—	6.310	6.143	—	—	—	—	6.143
—	29.781	30.953	—	—	—	—	30.953	29.670	—	—	—	—	29.670
—	35.254	36.411	—	—	—	—	36.411	35.153	—	—	—	—	35.153
—	6.086	6.076	—	—	—	—	6.076	6.081	—	—	—	—	6.081
—	29.168	30.335	—	—	—	—	30.335	29.072	—	—	—	—	29.072
—	34.500	36.499	—	—	—	—	36.499	34.428	—	—	—	—	34.428
—	5.758	6.164	—	—	—	—	6.164	5.759	—	—	—	—	5.759
—	28.742	30.335	—	—	—	—	30.335	28.669	—	—	—	—	28.669
—	35.451	37.245	—	—	—	—	37.245	35.330	—	—	—	—	35.330
—	5.951	6.204	—	—	—	—	6.204	5.933	—	—	—	—	5.933
—	29.500	31.041	—	—	—	—	31.041	29.397	—	—	—	—	29.397
—	35.263	37.122	—	—	—	—	37.122	35.222	—	—	—	—	35.222
—	6.167	6.528	—	—	—	—	6.528	6.156	—	—	—	—	6.156
—	29.096	30.594	—	—	—	—	30.594	29.066	—	—	—	—	29.066
—	36.394	37.542	—	—	—	—	37.542	36.252	—	—	—	—	36.252
—	6.169	6.422	—	—	—	—	6.422	6.138	—	—	—	—	6.138
—	30.225	31.120	—	—	—	—	31.120	30.114	—	—	—	—	30.114
—	36.327	37.564	—	—	—	—	37.564	36.194	—	—	—	—	36.194
—	6.076	6.379	—	—	—	—	6.379	6.057	—	—	—	—	6.057
—	30.251	31.185	—	—	—	—	31.185	30.137	—	—	—	—	30.137
—	36.819	37.769	—	—	—	—	37.769	36.623	—	—	—	—	36.623
—	6.436	6.678	—	—	—	—	6.678	6.404	—	—	—	—	6.404
—	30.383	31.091	—	—	—	—	31.091	30.219	—	—	—	—	30.219
—	37.529	38.268	—	—	—	—	38.268	37.318	—	—	—	—	37.318
—	6.491	6.438	—	—	—	—	6.438	6.457	—	—	—	—	6.457
—	31.038	31.830	—	—	—	—	31.830	30.861	—	—	—	—	30.861
—	37.744	37.545	217	11	3	—	37.776	36.830	633	17	10	—	37.490
—	6.615	6.274	—	—	—	—	6.274	6.561	—	—	—	—	6.561
—	31.129	31.271	217	11	3	—	31.502	30.269	633	17	10	—	30.929
—	38.287	37.793	298	12	7	—	38.110	36.568	1.357	13	17	—	37.955
—	6.693	6.441	45	—	2	—	6.488	6.453	201	2	2	—	6.658
—	31.594	31.352	253	12	5	—	31.622	30.115	1.156	11	15	—	31.297
—	35.647	34.225	398	9	10	—	34.642	32.273	2.958	16	29	—	35.276
—	6.153	5.956	50	—	—	—	6.006	5.761	328	1	3	—	6.093
—	29.494	28.269	348	9	10	—	28.636	26.512	2.630	15	26	—	29.183
11	34.077	29.931	710	4	8	5	30.658	28.150	5.258	19	18	11	33.456
—	6.108	5.543	104	1	2	—	5.650	5.257	759	2	—	—	6.018
11	27.969	24.388	606	3	6	5	25.008	22.893	4.499	17	18	11	27.438
4	33.433	29.019	1.147	8	10	—	30.184	24.611	7.829	52	31	3	32.526
—	5.981	5.237	166	1	1	—	5.405	4.646	1.176	4	5	—	5.831
4	27.452	23.782	981	7	9	—	24.779	19.965	6.653	48	26	3	26.695

anno di nascita, età, sesso e stato civile

POPOLAZIONE PRESENTE														
		MASCHI						FEMMINE						
DIVORZATE	TOTALE	CELIBI	CONIUGATI	SEPARATI LEGALMENTE	VEDOVI	DIVORZIATI	TOTALE	NUBILI	CONIUGATE	SEPARATE LEGALMENTE	VEDOVE	DIVORZIATE	TOTALE	
6	31.929	26.593	2.259	14	15	3	28.884	20.381	10.420	85	41	7	30.934	
—	5.502	4.763	332	2	3	—	5.100	3.612	1.694	14	6	—	5.326	
6	26.427	21.830	1.927	12	12	3	23.784	16.769	8.726	71	35	7	25.608	
9	31.087	23.662	3.872	17	6	6	27.563	16.995	12.856	123	32	9	30.015	
1	5.695	4.284	563	4	2	1	4.854	3.214	2.266	21	8	1	5.510	
8	25.392	19.378	3.309	13	4	5	22.709	13.781	10.590	102	24	8	24.505	
15	29.472	19.961	5.507	36	6	8	25.518	13.558	14.793	127	35	16	28.529	
2	5.444	3.719	860	7	—	—	4.586	2.563	2.680	16	6	2	5.267	
13	24.028	16.242	4.647	29	6	8	20.932	10.995	12.113	111	29	14	23.262	
23	29.285	17.302	8.076	43	5	10	25.436	11.061	17.094	174	42	21	28.392	
1	5.221	3.195	1.288	5	1	2	4.491	2.075	2.983	36	6	1	5.101	
22	24.064	14.107	6.788	38	4	8	20.945	8.986	14.111	138	36	20	23.291	
37	28.572	14.317	10.380	72	10	10	24.789	8.964	18.458	202	68	36	27.728	
5	4.545	2.368	1.482	10	1	—	3.861	1.547	2.808	32	11	5	4.403	
32	24.027	11.949	8.898	62	9	10	20.928	7.417	15.650	170	57	31	23.325	
23	28.019	11.606	12.886	95	14	12	24.613	7.432	19.654	201	82	23	27.392	
2	4.845	2.012	1.934	14	2	3	3.965	1.329	3.354	43	13	2	4.741	
21	23.174	9.594	10.952	81	12	9	20.648	6.103	16.300	158	69	21	22.651	
30	27.228	9.548	14.573	110	18	12	24.261	6.145	20.221	212	100	28	26.706	
3	4.797	1.838	2.392	19	4	4	4.257	1.093	3.538	40	10	2	4.683	
27	22.431	7.710	12.181	91	14	8	20.004	5.052	16.683	172	90	26	22.023	
34	26.051	7.285	16.087	121	15	25	23.533	4.991	20.247	243	100	37	25.618	
7	4.357	1.233	2.458	24	6	4	3.725	886	3.333	32	16	8	4.275	
27	21.694	6.052	13.629	97	9	21	19.808	4.105	16.914	211	84	29	21.343	
36	25.430	5.581	17.053	119	11	25	22.789	4.330	20.354	222	134	34	25.074	
9	4.112	942	2.549	16	2	6	3.515	735	3.250	42	23	10	4.060	
27	21.318	4.639	14.504	103	9	19	19.274	3.595	17.104	180	111	24	21.014	
43	26.041	4.759	18.855	169	19	22	23.824	4.113	21.142	244	147	44	25.690	
10	4.263	713	2.786	31	2	1	3.533	696	3.430	47	28	10	4.211	
33	21.778	4.046	16.069	138	17	21	20.291	3.417	17.712	197	119	34	21.479	
50	26.981	3.938	20.770	210	27	28	24.973	3.795	22.445	243	166	52	26.701	
9	4.722	638	3.384	23	5	4	4.054	672	3.931	42	29	9	4.683	
41	22.259	3.300	17.386	187	22	24	20.919	3.123	18.514	201	137	43	22.018	
65	27.227	3.304	21.601	197	24	40	25.166	3.676	22.810	241	199	64	26.990	
7	4.499	515	3.319	32	5	6	3.877	614	3.748	51	23	7	4.443	
58	22.728	2.789	18.282	165	19	34	21.289	3.062	19.062	190	176	57	22.547	
76	29.239	2.985	23.655	199	33	46	26.918	3.611	24.829	270	216	77	29.003	
17	5.023	447	3.774	34	6	5	4.266	636	4.260	41	32	17	4.986	
59	24.216	2.538	19.881	165	27	41	22.652	2.975	20.569	229	184	60	24.017	
79	27.643	2.511	22.883	227	15	42	25.678	3.259	23.571	292	269	78	27.469	
12	4.881	396	3.670	41	1	9	4.117	555	4.185	45	45	12	4.842	
67	22.762	2.115	19.213	186	14	33	21.561	2.704	19.386	247	224	66	22.627	
77	27.686	2.136	23.171	207	44	43	25.601	3.104	23.746	300	259	80	27.489	
13	4.668	324	3.492	31	5	2	3.854	514	4.024	41	32	14	4.625	
64	23.018	1.812	19.679	176	39	41	21.747	2.590	19.722	259	227	66	22.864	
75	23.704	1.700	20.396	182	28	48	22.354	2.763	20.161	239	301	73	23.537	
14	3.961	264	3.047	28	3	6	3.348	437	3.397	36	47	14	3.931	
61	19.743	1.436	17.349	154	25	42	19.006	2.326	16.764	203	254	59	19.606	
69	21.745	1.488	18.539	156	29	26	20.238	2.432	18.602	215	311	68	21.628	
11	3.628	237	2.817	29	4	7	3.094	429	3.091	36	47	12	3.615	
58	18.117	1.251	15.722	127	25	19	17.144	2.003	15.511	179	264	56	18.013	
95	22.121	1.354	18.929	173	23	48	20.527	2.463	18.868	220	337	94	21.982	
15	3.797	219	3.054	20	3	5	3.301	445	3.208	46	52	14	3.765	
80	18.324	1.135	15.875	153	20	43	17.226	2.018	15.660	174	285	80	18.217	
88	22.815	1.450	19.670	181	37	47	21.385	2.453	19.515	223	391	87	22.669	
11	3.939	242	3.191	25	7	9	3.474	444	3.363	31	66	11	3.915	
77	18.876	1.208	16.479	156	30	38	17.911	2.009	16.152	192	325	76	18.754	
75	21.782	1.227	18.877	171	47	43	20.365	2.322	18.588	213	452	72	21.647	
10	3.521	171	2.954	28	7	5	3.165	390	2.983	39	72	9	3.493	
65	18.261	1.056	15.923	143	40	38	17.200	1.932	15.605	174	380	63	18.154	

anno di nascita, età, sesso e stato civile

		POPOLAZIONE PRESENTE											
		MASCHI						FEMMINE					
DIVORZIATE	TOTALE	CELIBI	CONIUGATI	SEPARATI LEGALMENTE	VEDOVI	DIVORZIATI	TOTALE	NUBILI	CONIUGATE	SEPARATE LEGALMENTE	VEDOVE	DIVORZIATE	TOTALE
105	21.393	871	16.349	84	652	44	18.000	2.312	14.520	135	4.305	108	21.380
12	3.261	98	2.070	10	67	6	2.251	342	2.241	31	645	13	3.272
93	18.132	773	14.279	74	585	38	15.749	1.970	12.279	104	3.660	95	18.108
60	13.200	582	10.040	70	488	34	11.214	1.493	8.661	66	2.924	58	13.202
15	3.345	121	2.260	17	125	7	2.530	396	2.205	11	713	15	3.340
45	9.855	461	7.780	53	363	27	8.684	1.097	6.456	55	2.211	43	9.862
45	11.066	478	8.259	65	408	27	9.237	1.363	7.083	51	2.487	42	11.026
5	1.914	81	1.236	5	58	5	1.385	241	1.233	3	413	4	1.894
40	9.152	397	7.023	60	350	22	7.852	1.122	5.850	48	2.074	38	9.132
54	10.798	579	8.463	57	499	39	9.637	1.289	6.763	70	2.662	55	10.839
10	1.760	81	1.166	10	68	5	1.330	206	1.107	13	427	10	1.763
44	9.038	498	7.297	47	431	34	8.307	1.083	5.656	57	2.235	45	9.076
41	13.073	594	9.875	79	604	28	11.180	1.570	7.952	77	3.452	43	13.094
7	2.093	80	1.382	11	86	1	1.560	257	1.301	11	516	7	2.092
34	10.980	514	8.493	68	518	27	9.620	1.313	6.651	66	2.936	36	11.002
54	16.157	652	12.128	76	901	41	13.798	1.860	9.591	90	4.582	55	16.178
11	2.772	91	1.827	11	153	2	2.084	313	1.685	9	761	11	2.779
43	13.385	561	10.301	65	748	39	11.714	1.547	7.906	81	3.821	44	13.399
42	16.110	661	12.082	108	1.008	28	13.887	1.780	9.363	71	4.899	42	16.155
14	2.889	108	2.011	12	163	4	2.298	339	1.725	7	801	13	2.885
28	13.221	553	10.071	96	845	24	11.589	1.441	7.638	64	4.098	29	13.270
40	16.551	677	12.227	86	1.123	32	14.145	1.883	9.293	78	5.260	41	16.555
6	2.974	100	2.092	11	190	3	2.396	357	1.660	11	934	7	2.969
34	13.577	577	10.135	75	933	29	11.749	1.526	7.633	67	4.326	34	13.586
35	16.089	650	11.685	84	1.303	34	13.756	1.834	8.777	52	5.452	38	16.153
10	3.293	130	2.194	14	243	3	2.584	398	1.775	7	1.100	11	3.291
25	12.796	520	9.491	70	1.060	31	11.172	1.436	7.002	45	4.352	27	12.862
42	14.803	574	10.287	71	1.314	41	12.287	1.699	7.668	70	5.355	45	14.837
11	2.709	88	1.687	12	231	3	2.021	304	1.442	12	945	12	2.715
31	12.094	486	8.600	59	1.083	38	10.266	1.395	6.226	58	4.410	33	12.122
30	14.699	563	10.258	68	1.585	19	12.493	1.655	7.178	62	5.824	32	14.751
3	2.650	89	1.692	8	242	2	2.033	286	1.330	13	1.026	3	2.658
27	12.049	474	8.566	60	1.343	17	10.460	1.369	5.848	49	4.798	29	12.093
30	13.089	433	8.639	37	1.525	16	10.650	1.536	5.954	47	5.594	27	13.158
4	2.281	55	1.383	9	233	3	1.683	275	1.045	8	965	4	2.297
26	10.808	378	7.256	28	1.292	13	8.967	1.261	4.909	39	4.629	23	10.861
22	13.261	440	8.506	49	1.605	19	10.619	1.529	5.711	41	6.053	22	13.356
2	2.662	82	1.599	9	288	2	1.980	333	1.191	8	1.155	2	2.689
20	10.599	358	6.907	40	1.317	17	8.639	1.196	4.520	33	4.898	20	10.667
19	11.246	419	7.017	58	1.640	15	9.149	1.270	4.549	49	5.398	19	11.285
3	1.868	74	1.071	7	248	—	1.400	199	804	5	864	3	1.875
16	9.378	345	5.946	51	1.392	15	7.749	1.071	3.745	44	4.534	16	9.410
16	10.666	374	6.424	35	1.534	14	8.381	1.220	3.919	30	5.562	17	10.748
5	2.035	72	1.158	5	247	3	1.485	257	778	5	1.009	5	2.054
11	8.631	302	5.266	30	1.287	11	6.896	963	3.141	25	4.553	12	8.694
23	10.139	369	5.611	33	1.580	13	7.606	1.103	3.483	23	5.601	23	10.233
8	1.811	63	994	7	248	—	1.312	200	632	5	991	8	1.836
15	8.328	306	4.617	26	1.332	13	6.294	903	2.851	18	4.610	15	8.397
10	8.592	277	4.461	28	1.450	6	6.222	1.027	2.676	17	4.988	11	8.719
2	1.738	46	810	7	268	1	1.132	173	540	5	1.042	3	1.763
8	6.854	231	3.651	21	1.182	5	5.090	854	2.136	12	3.946	8	6.956
11	7.476	206	3.650	26	1.385	3	5.270	848	2.104	18	4.571	10	7.551
2	1.427	50	657	3	252	—	962	167	426	3	847	1	1.444
9	6.049	156	2.993	23	1.133	3	4.308	681	1.678	15	3.724	9	6.107
5	7.167	229	3.154	25	1.289	7	4.704	825	1.907	12	4.523	5	7.272
3	1.375	37	558	4	232	1	832	166	365	—	867	3	1.401
2	5.792	192	2.596	21	1.057	6	3.872	659	1.542	12	3.656	2	5.871
5	6.107	168	2.534	19	1.248	1	3.970	711	1.388	14	4.064	5	6.182
1	1.059	30	429	1	222	1	683	112	255	6	697	1	1.071
4	5.048	138	2.105	18	1.026	—	3.287	599	1.133	8	3.367	4	5.111

segue TAV. 32 — Popolazione residente e presente per

ANNO DI NASCITA	ETÀ	POPOLAZIONE RESIDENTE									
		MASCHI					FEMMINE				
		CELIBI	CONIUGATI	SEPARATI LEGALMENTE	VEDOVI	DIVORZIATI	TOTALE	NUBILI	CONIUGATE	SEPARATE LEGALMENTE	VEDOVE
1900		126	2.538	14	1.357	4	4.039	647	1.342	12	4.270
Dal 25 Ottobre al 31 Dicembre	80	24	442	4	234	1	705	113	245	2	759
Dal 1 Gennaio al 24 Ottobre	81	102	2.096	10	1.123	3	3.334	534	1.097	10	3.511
1899		113	1.945	15	1.236	2	3.311	587	1.036	6	3.905
Dal 25 Ottobre al 31 Dicembre	81	30	377	2	246	—	655	129	215	—	764
Dal 1 Gennaio al 24 Ottobre	82	83	1.568	13	990	2	2.656	458	821	6	3.141
1898		81	1.598	5	1.135	1	2.820	561	848	7	3.555
Dal 25 Ottobre al 31 Dicembre	82	20	287	1	194	1	503	121	179	2	668
Dal 1 Gennaio al 24 Ottobre	83	61	1.311	4	941	—	2.317	440	669	5	2.887
1897		73	1.188	6	960	1	2.228	495	596	10	3.159
Dal 25 Ottobre al 31 Dicembre	83	12	250	1	172	—	435	104	121	3	651
Dal 1 Gennaio al 24 Ottobre	84	61	938	5	788	1	1.793	391	475	7	2.508
1896		57	849	4	823	1	1.734	375	411	2	2.548
Dal 25 Ottobre al 31 Dicembre	84	11	166	2	170	—	349	69	84	—	459
Dal 1 Gennaio al 24 Ottobre	85	46	683	2	653	1	1.385	306	327	2	2.089
1895		40	686	3	638	3	1.370	331	335	3	2.272
Dal 25 Ottobre al 31 Dicembre	85	4	130	—	114	—	248	73	73	—	449
Dal 1 Gennaio al 24 Ottobre	86	36	556	3	524	3	1.122	258	262	3	1.823
1894		30	502	2	568	—	1.102	260	227	5	1.958
Dal 25 Ottobre al 31 Dicembre	86	8	110	—	105	—	223	47	43	2	383
Dal 1 Gennaio al 24 Ottobre	87	22	392	2	463	—	879	213	184	3	1.575
1893		36	411	2	534	—	983	227	175	3	1.623
Dal 25 Ottobre al 31 Dicembre	87	5	73	—	96	—	174	43	44	—	321
Dal 1 Gennaio al 24 Ottobre	88	31	338	2	438	—	809	184	131	3	1.302
1892		24	321	3	494	—	842	180	132	—	1.384
Dal 25 Ottobre al 31 Dicembre	88	2	73	1	102	—	178	39	22	—	292
Dal 1 Gennaio al 24 Ottobre	89	22	248	2	392	—	664	141	110	—	1.092
1891		19	244	1	366	—	630	134	73	—	1.012
Dal 25 Ottobre al 31 Dicembre	89	—	39	—	64	—	103	19	17	—	205
Dal 1 Gennaio al 24 Ottobre	90	19	205	1	302	—	527	115	56	—	807
1890		13	135	2	261	—	411	104	54	1	788
Dal 25 Ottobre al 31 Dicembre	90	3	15	—	59	—	77	21	12	—	150
Dal 1 Gennaio al 24 Ottobre	91	10	120	2	202	—	334	83	42	1	638
1889		10	114	—	236	—	360	84	38	—	623
Dal 25 Ottobre al 31 Dicembre	91	3	18	—	56	—	77	16	4	—	132
Dal 1 Gennaio al 24 Ottobre	92	7	96	—	180	—	283	68	34	—	491
1888		6	62	1	179	1	249	56	25	—	472
Dal 25 Ottobre al 31 Dicembre	92	—	12	—	46	—	58	22	2	—	109
Dal 1 Gennaio al 24 Ottobre	93	6	50	1	133	1	191	34	23	—	363
1887		7	55	—	134	—	196	55	16	—	334
Dal 25 Ottobre al 31 Dicembre	93	2	9	—	29	—	40	12	9	—	83
Dal 1 Gennaio al 24 Ottobre	94	5	46	—	105	—	156	43	7	—	251
1886		5	32	—	70	—	107	26	10	—	220
Dal 25 Ottobre al 31 Dicembre	94	1	6	—	22	—	29	10	5	—	55
Dal 1 Gennaio al 24 Ottobre	95	4	26	—	48	—	78	16	5	—	165
1885		1	17	—	61	—	79	27	5	—	171
Dal 25 Ottobre al 31 Dicembre	95	—	5	—	11	—	16	3	4	—	39
Dal 1 Gennaio al 24 Ottobre	96	1	12	—	50	—	63	24	1	—	132
1884		4	17	—	44	—	65	13	7	—	120
Dal 25 Ottobre al 31 Dicembre	96	—	6	—	10	—	16	—	1	—	32
Dal 1 Gennaio al 24 Ottobre	97	4	11	—	34	—	49	13	6	—	88
1883		3	7	—	34	—	44	10	3	—	78
Dal 25 Ottobre al 31 Dicembre	97	—	2	—	6	—	8	1	1	—	19
Dal 1 Gennaio al 24 Ottobre	98	3	5	—	28	—	36	9	2	—	59
1882		—	3	—	19	—	22	7	4	1	60
Dal 25 Ottobre al 31 Dicembre	98	—	1	—	3	—	4	2	—	—	17
Dal 1 Gennaio al 24 Ottobre	99	—	2	—	16	—	18	5	4	1	43
1881		—	2	—	11	—	13	2	1	—	36
Dal 25 Ottobre al 31 Dicembre	99	—	—	—	—	—	—	—	—	—	6
Dal 1 Gennaio al 24 Ottobre	100	—	2	—	11	—	13	2	1	—	30
1880 e anni precedenti	100 E PIU'	2	4	—	10	—	16	7	2	—	28
TOTALE		952.228	889.732	6.699	37.489	2.033	1.888.181	909.256	902.287	8.952	159.273

anno di nascita, età, sesso e stato civile

POPOLAZIONE PRESENTE													
		MASCHI						FEMMINE					
DIVORZiate	TOTALE	CELIBI	CONIUGATI	SEPARATI LEGALMENTE	VEDOVI	DIVORZIATI	TOTALE	NUBILI	CONIUGATE	SEPARATE LEGALMENTE	VEDOVE	DIVORZiate	TOTALE
4	6.275	135	2.546	15	1.394	4	4.094	671	1.354	12	4.372	3	6.412
1	1.120	26	440	5	239	1	711	120	249	2	772	1	1.144
3	5.155	109	2.106	10	1.155	3	3.383	551	1.105	10	3.600	2	5.268
—	5.534	123	1.954	15	1.276	1	3.369	599	1.047	6	3.959	2	5.613
—	1.108	31	383	2	257	—	673	131	217	—	774	—	1.122
—	4.426	92	1.571	13	1.019	1	2.696	468	830	6	3.185	2	4.491
3	4.974	87	1.603	5	1.165	1	2.861	573	855	8	3.632	4	5.072
—	970	20	288	1	200	1	510	122	179	2	688	1	992
3	4.004	67	1.315	4	965	—	2.351	451	676	6	2.944	3	4.080
2	4.262	78	1.202	6	980	1	2.267	501	602	12	3.240	2	4.357
—	879	14	252	1	175	—	442	107	121	3	665	—	896
2	3.383	64	950	5	805	1	1.825	394	481	9	2.575	2	3.461
—	3.336	60	854	4	838	1	1.757	388	420	2	2.610	—	3.420
—	612	12	166	2	173	—	353	71	86	—	470	—	627
—	2.724	48	688	2	665	1	1.404	317	334	2	2.140	—	2.793
2	2.943	43	694	3	647	3	1.390	342	334	3	2.332	2	3.013
—	595	4	130	—	111	—	245	75	74	—	465	—	614
2	2.348	39	564	3	536	3	1.145	267	260	3	1.867	2	2.399
—	2.450	31	508	2	586	—	1.127	269	229	5	1.999	—	2.502
—	475	8	111	—	106	—	225	53	42	2	386	—	483
—	1.975	23	397	2	480	—	902	216	187	3	1.613	—	2.019
1	2.029	38	413	2	552	—	1.005	228	176	2	1.662	1	2.069
—	408	5	73	—	99	—	177	44	45	—	336	—	425
1	1.621	33	340	2	453	—	828	184	131	2	1.326	1	1.644
3	1.699	29	322	3	502	—	856	183	136	—	1.429	3	1.751
2	355	3	76	1	101	—	181	39	23	—	301	2	365
1	1.344	26	246	2	401	—	675	144	113	—	1.128	1	1.386
—	1.219	19	245	1	383	—	648	142	75	—	1.055	—	1.272
—	241	—	40	—	70	—	110	19	18	—	214	—	251
—	978	19	205	1	313	—	538	123	57	—	841	—	1.021
—	947	13	135	2	269	—	419	105	55	1	806	—	967
—	183	3	16	—	60	—	79	21	14	—	155	—	190
—	764	10	119	2	209	—	340	84	41	1	651	—	777
—	745	10	119	—	242	—	371	88	40	—	645	—	773
—	152	3	18	—	57	—	78	17	5	—	138	—	160
—	593	7	101	—	185	—	293	71	35	—	507	—	613
1	554	6	61	1	185	1	254	59	27	—	484	1	571
—	133	—	12	—	47	—	59	24	2	—	110	—	136
1	421	6	49	1	138	1	195	35	25	—	374	1	435
—	405	8	57	—	138	—	203	58	16	—	348	—	422
—	104	2	9	—	29	—	40	13	9	—	82	—	104
—	301	6	48	—	109	—	163	45	7	—	266	—	318
—	256	6	33	—	73	—	112	27	10	—	233	—	270
—	70	2	6	—	24	—	32	9	5	—	60	—	74
—	186	4	27	—	49	—	80	18	5	—	173	—	196
—	203	1	17	—	63	—	81	26	6	—	176	—	208
—	46	—	5	—	11	—	16	3	4	—	42	—	49
—	157	1	12	—	52	—	65	23	2	—	134	—	159
—	140	4	17	—	45	—	66	14	7	—	127	—	148
—	33	—	6	—	10	—	16	—	1	—	32	—	33
—	107	4	11	—	35	—	50	14	6	—	95	—	115
—	91	3	7	—	36	—	46	9	3	—	78	—	90
—	21	—	2	—	8	—	10	—	1	—	20	—	21
—	70	3	5	—	28	—	36	9	2	—	58	—	69
—	72	1	3	—	17	—	21	7	5	1	61	—	74
—	19	—	1	—	2	—	3	2	—	—	17	—	19
—	53	1	2	—	15	—	18	5	5	1	44	—	55
—	39	1	1	—	12	—	14	3	1	—	34	—	38
—	6	1	—	—	—	—	1	—	—	—	5	—	5
—	33	—	1	—	12	—	13	3	1	—	29	—	33
—	37	3	4	—	11	—	18	8	2	—	30	—	40
3.668	1.983.436	921.636	873.109	6.632	37.823	2.013	1.841.213	899.797	897.212	8.911	160.290	3.673	1.969.883

TAV. 33 - Popolazione residente in età da 6 anni in poi

GRADO DI ISTRUZIONE	MASCHI E FEMMINE									
	CLASSI DI ETÀ (anni)									
	6-10	11-13	14-18	19-24	25-29	30-34	35-44	45-54	55-64	65-74
LAUREA	—	—	—	1.783	13.997	17.554	20.552	11.811	9.456	3.806
Gruppo scientifico	—	—	—	412	2.356	2.242	2.659	2.072	1.484	365
Chimica, chimica industriale	—	—	—	65	179	206	501	363	224	102
Farmacia, chimica e tecnologia farmaceutiche	—	—	—	71	309	317	525	644	577	163
Matematica, matematica e fisica, fisica, astronomia	—	—	—	95	574	714	644	606	467	67
Scienze naturali, scienze geologiche, scienze biologiche	—	—	—	155	1.105	932	961	451	211	29
Scienze dell'informazione	—	—	—	25	178	66	14	5	1	1
Discipline nautiche	—	—	—	1	11	7	14	3	4	3
Gruppo medico	—	—	—	65	2.715	2.481	1.621	1.664	1.492	608
Medicina e chirurgia	—	—	—	65	2.715	2.481	1.621	1.664	1.492	608
Gruppo ingegneria	—	—	—	55	1.522	1.800	1.654	763	572	149
Ingegneria	—	—	—	24	1.017	1.485	1.445	695	545	134
Architettura, urbanistica	—	—	—	31	505	315	209	68	27	15
Gruppo agrario	—	—	—	35	219	241	380	398	475	133
Scienze agrarie, scienze forestali	—	—	—	33	152	199	353	292	317	90
Medicina veterinaria	—	—	—	—	59	33	17	97	154	39
Scienze delle preparazioni alimentari, scienze della produzione animale	—	—	—	2	8	9	10	9	4	4
Gruppo economico	—	—	—	175	911	1.490	3.049	1.027	786	562
Economia aziendale, economia e commercio	—	—	—	—	—	—	—	—	—	—
economia politica, scienze coloniali, scienze economiche, scienze economiche e bancarie, scienze bancarie ed assicurative, scienze economico-marittime, scienze economiche e sociali	—	—	—	81	378	1.003	2.428	785	663	497
Scienze politiche, scienze politiche per l'Europa occidentale, scienze politiche per l'oriente	—	—	—	60	369	341	497	193	100	49
Scienze statistiche ed attuariali, scienze statistiche ed economiche, scienze statistiche e demografiche	—	—	—	13	44	55	67	28	16	12
Sociologia	—	—	—	21	120	91	57	21	7	4
Gruppo giuridico	—	—	—	280	1.589	1.555	2.833	2.737	1.766	906
Giurisprudenza	—	—	—	280	1.589	1.555	2.833	2.737	1.766	906
Gruppo letterario	—	—	—	687	4.528	7.630	8.236	3.084	2.830	1.050
Lettere; geografia; materie letterarie; discipline arti, musica e spettacolo	—	—	—	170	1.618	4.065	4.749	1.569	1.733	545
Filosofia, storia, teologia, pedagogia	—	—	—	209	1.467	2.088	2.018	1.001	762	390
Psicologia	—	—	—	97	308	63	66	46	17	11
Lingue, letterature e istituzioni dell'Europa occidentale, lingue e letterature straniere moderne, lingue e letterature orientali, lingue e letterature straniere	—	—	—	211	1.135	1.414	1.403	468	318	104
Gruppo altre lauree	—	—	—	74	157	115	120	66	51	33
DIPLOMA	—	—	9.898	114.776	64.337	47.189	49.905	23.359	14.469	5.527
Statistica	—	—	—	45	33	26	33	11	—	—
Vigilanza scuole elementari	—	—	—	89	73	67	108	43	44	16
Educazione fisica	—	—	—	240	381	295	410	220	131	29
Istituto professionale	—	—	1.197	9.461	5.361	3.885	3.259	876	440	167
Agrario	—	—	33	451	275	205	271	123	62	17
Industriale	—	—	286	3.067	1.938	1.625	1.128	200	110	45
Marinaro	—	—	46	211	156	177	148	69	31	11
Commerciale	—	—	452	3.405	1.799	1.167	1.111	301	146	60
Alberghiero	—	—	188	783	395	163	86	27	6	1
Femminile	—	—	192	1.544	798	548	515	156	85	33
Istituto tecnico	—	—	1.529	37.521	22.489	19.480	20.717	7.226	3.664	1.743
Agrario	—	—	63	1.316	861	817	1.234	597	317	89
Industriale	—	—	285	11.188	7.317	7.263	4.699	1.109	673	262
Nautico	—	—	31	902	663	475	640	349	118	51
Commerciale	—	—	894	17.693	8.748	7.047	9.367	3.111	1.521	988
Per geometri	—	—	158	4.650	3.675	2.589	3.713	1.781	920	310
Per turismo	—	—	8	136	87	44	64	34	8	3
Per perito aziendale	—	—	50	720	492	623	364	65	32	4
Femminile	—	—	40	916	646	622	636	180	75	36
Scuola magistrale	—	—	914	3.638	2.644	2.330	2.605	1.253	736	345
Istituto magistrale	—	—	2.364	15.004	11.095	10.401	11.736	7.037	5.432	1.886
Liceo classico	—	—	905	13.998	6.274	3.038	3.659	3.393	2.135	529
Liceo scientifico	—	—	1.244	20.377	7.412	1.741	1.386	933	596	121
Liceo linguistico	—	—	83	903	144	96	100	20	16	6
Liceo artistico	—	—	148	1.794	1.213	619	548	217	138	50
Istituto d'arte	—	—	75	1.042	876	1.033	1.057	200	71	47
Altri diplomi	—	—	1.439	10.664	6.342	4.178	4.287	1.930	1.066	588
LICENZA SCUOLA MEDIA INFERIORE	—	16.061	256.618	144.726	73.448	58.182	71.831	43.909	28.206	15.242
LICENZA SCUOLA ELEMENTARE	30.763	193.553	97.954	96.797	95.420	123.820	227.493	205.013	146.446	87.000
ALFABETI	327.612	10.282	8.816	13.187	13.788	19.679	69.765	106.575	98.638	101.790
ANALFABETI	2.677	989	1.311	2.098	1.977	2.553	17.515	40.724	38.827	53.175
TOTALE	361.052	220.885	374.597	373.367	262.967	268.977	457.061	431.391	336.042	266.540

per sesso, classe di età e grado di istruzione

		MASCHI												
		CLASSI DI ETÀ (anni)												
75 e più	TOTALE	6-10	11-13	14-18	19-24	25-29	30-34	35-44	45-54	55-64	65-74	75 e più	TOTALE	
1.323	80.282	—	—	—	598	6.929	9.326	12.957	8.248	7.101	3.227	1.047	49.433	
213	11.803	—	—	—	134	794	1.179	1.725	951	847	222	120	5.972	
61	1.701	—	—	—	30	115	151	386	230	147	49	35	1.143	
90	2.696	—	—	—	26	109	165	332	321	348	98	61	1.460	
45	3.212	—	—	—	33	175	445	449	290	280	51	17	1.740	
14	3.858	—	—	—	26	252	355	535	104	68	20	4	1.364	
—	290	—	—	—	18	135	59	11	4	—	1	—	228	
3	46	—	—	—	1	8	4	12	2	4	3	3	37	
221	10.867	—	—	—	38	2.069	2.132	1.491	1.535	1.408	590	208	9.471	
221	10.867	—	—	—	38	2.069	2.132	1.491	1.535	1.408	590	208	9.471	
128	6.643	—	—	—	43	1.359	1.687	1.577	738	552	145	125	6.226	
124	5.469	—	—	—	22	969	1.434	1.408	676	530	132	122	5.293	
4	1.174	—	—	—	21	390	253	169	62	22	13	3	933	
51	1.932	—	—	—	21	200	221	365	387	466	131	50	1.841	
39	1.475	—	—	—	21	140	189	344	287	310	89	39	1.419	
11	410	—	—	—	—	55	27	14	94	152	39	11	392	
1	47	—	—	—	—	5	5	7	6	4	3	—	30	
200	8.200	—	—	—	92	599	1.064	2.567	938	738	533	167	6.698	
183	6.018	—	—	—	59	292	723	2.072	732	625	475	156	5.134	
8	1.617	—	—	—	20	220	233	392	166	93	44	5	1.173	
6	241	—	—	—	9	32	39	58	24	14	11	3	190	
3	324	—	—	—	4	55	69	45	16	6	3	3	201	
237	11.903	—	—	—	162	1.046	1.176	2.397	2.420	1.682	886	230	9.999	
237	11.903	—	—	—	162	1.046	1.176	2.397	2.420	1.682	886	230	9.999	
257	28.302	—	—	—	87	785	1.796	2.764	1.229	1.368	691	135	8.855	
118	14.567	—	—	—	24	229	740	1.269	419	635	283	45	3.644	
101	8.036	—	—	—	24	296	673	1.065	657	588	356	82	3.741	
3	611	—	—	—	16	90	26	34	20	10	4	2	202	
35	5.088	—	—	—	23	170	357	396	133	135	48	6	1.268	
16	632	—	—	—	21	77	71	71	50	40	29	12	371	
3.846	333.306	—	—	3.224	55.804	33.380	25.641	27.847	12.565	8.188	3.201	1.448	171.298	
—	148	—	—	—	27	25	13	25	8	—	—	—	98	
11	451	—	—	—	4	9	11	26	10	23	9	7	99	
18	1.724	—	—	—	110	202	153	220	138	76	21	9	929	
80	24.726	—	—	561	5.049	3.132	2.513	2.161	577	282	113	57	14.445	
10	1.447	—	—	18	344	222	181	254	118	61	17	9	1.224	
21	8.420	—	—	253	2.835	1.824	1.545	1.067	176	95	38	19	7.852	
5	854	—	—	41	194	145	174	144	69	30	11	5	813	
36	8.477	—	—	83	968	584	473	634	196	90	46	23	3.097	
2	1.651	—	—	163	708	357	140	62	18	6	1	1	1.456	
6	3.877	—	—	(3)	—	—	—	—	—	—	—	—	(3)	
1.050	115.419	—	—	834	25.371	16.872	15.472	17.200	6.269	3.265	1.508	821	87.612	
38	5.332	—	—	47	1.076	697	677	1.087	485	268	73	32	4.442	
152	32.948	—	—	263	10.750	7.058	7.080	4.575	1.077	664	248	137	31.852	
55	3.284	—	—	23	847	633	447	614	337	111	45	52	3.109	
658	50.027	—	—	345	7.988	4.668	4.421	6.975	2.530	1.273	830	477	29.507	
125	17.921	—	—	146	4.385	3.562	2.535	3.661	1.763	915	306	119	17.392	
3	387	—	—	3	47	45	29	44	27	8	2	1	206	
5	2.355	—	—	7	278	209	283	244	50	26	4	3	1.104	
14	3.165	—	—	—	—	—	—	—	—	—	—	—	—	
305	14.770	—	—	—	—	—	—	—	—	—	—	—	—	
1.750	66.705	—	—	106	1.120	1.273	1.665	1.928	1.580	2.045	802	215	10.734	
266	34.197	—	—	413	6.560	3.305	1.888	2.517	2.237	1.481	360	184	18.945	
30	33.840	—	—	678	11.959	5.024	1.327	1.136	762	499	101	21	21.507	
7	1.375	—	—	9	120	27	15	20	8	5	3	1	208	
14	4.741	—	—	50	691	447	218	212	108	71	32	9	1.838	
12	4.413	—	—	30	393	299	384	523	134	54	40	10	1.867	
303	30.797	—	—	543	4.400	2.765	1.982	1.879	734	387	212	114	13.016	
6.386	714.609	—	7.917	131.809	82.466	43.607	38.859	46.372	27.641	17.970	8.572	2.861	406.074	
34.916	1.339.175	15.721	98.475	49.029	40.174	38.194	52.344	107.353	104.959	72.520	42.342	13.816	634.927	
53.277	823.409	167.846	5.699	4.250	5.780	5.240	6.679	21.758	38.261	37.712	45.359	22.362	360.946	
41.634	203.480	1.380	541	587	825	599	592	6.340	14.418	13.676	18.819	13.526	71.303	
141.382	3.494.261	184.947	112.632	188.899	185.647	127.949	131.441	222.627	206.092	157.167	121.520	55.060	1.693.981	

TAV. 34 - Popolazione residente attiva e non attiva per sesso, classe di età e grado di istruzione;

CONDIZIONE CLASSI DI ETÀ	LAUREATI			DIPLOMATI			FORNITI DI LICENZA DI SCUOLA MEDIA INFERIORE		
	M	F	MF	M	F	MF	M	F	MF
Agricoltura	750	111	861	3.434	1.553	4.987	19.199	18.512	37.711
14 - 19	—	—	—	32	42	74	2.987	4.135	7.122
20 - 29	62	31	93	1.264	777	2.041	7.590	10.132	17.722
30 - 44	255	57	312	1.245	461	1.706	5.193	3.225	8.418
45 - 54	157	15	172	481	172	653	2.066	714	2.780
55 - 64	172	6	178	337	83	420	1.137	245	1.382
65 e piu'	104	2	106	75	18	93	226	61	287
Industrie	2.844	297	3.141	25.686	5.128	30.814	88.578	18.235	106.813
14 - 19	—	—	—	254	211	465	15.505	7.760	23.265
20 - 29	420	114	534	8.972	2.989	11.961	34.706	7.149	41.855
30 - 44	1.673	149	1.822	13.859	1.664	15.523	30.135	2.507	32.642
45 - 54	481	23	504	1.953	186	2.139	6.253	583	6.836
55 - 64	244	11	255	602	68	670	1.797	195	1.992
65 e piu'	26	—	26	46	10	56	182	41	223
Altre attivita'	37.765	23.151	60.916	73.705	60.322	134.027	115.383	34.562	149.945
14 - 19	—	—	—	500	708	1.208	9.684	4.172	13.856
20 - 29	4.013	4.471	8.484	23.081	21.640	44.721	36.489	12.348	48.837
30 - 44	19.487	13.608	33.095	35.354	27.145	62.499	43.998	12.678	56.676
45 - 54	7.404	3.076	10.480	9.539	7.247	16.786	17.047	3.636	20.683
55 - 64	5.556	1.871	7.427	4.871	3.233	8.104	7.519	1.461	8.980
65 e piu'	1.305	125	1.430	360	349	709	646	267	913
TOTALE	41.359	23.559	64.918	102.825	67.003	169.828	223.160	71.309	294.469
14 - 19	—	—	—	786	961	1.747	28.176	16.067	44.243
20 - 29	4.495	4.616	9.111	33.317	25.406	58.723	78.785	29.629	108.414
30 - 44	21.415	13.814	35.229	50.458	29.270	79.728	79.326	18.410	97.736
45 - 54	8.042	3.114	11.156	11.973	7.605	19.578	25.366	4.933	30.299
55 - 64	5.972	1.888	7.860	5.810	3.384	9.194	10.453	1.901	12.354
65 e piu'	1.435	127	1.562	481	377	858	1.054	369	1.423
In cerca di prima occupazione	2.614	4.107	6.721	21.823	31.720	53.543	56.248	33.655	89.903
14 - 19	—	—	—	3.277	7.561	10.838	33.070	21.359	54.429
20 - 29	1.969	3.041	5.010	17.008	21.472	38.480	20.578	10.537	31.115
30 - 44	631	1.062	1.693	1.479	2.664	4.143	2.372	1.704	4.076
45 - 54	10	2	12	45	22	67	176	51	227
55 - 64	4	2	6	14	1	15	52	4	56
65 e piu'	—	—	—	—	—	—	—	—	—
Studenti	279	190	469	32.612	29.960	62.572	81.315	75.943	157.258
14 - 19	—	—	—	5.603	7.085	12.688	78.851	74.239	153.090
20 - 29	225	168	393	25.801	22.017	47.818	2.458	1.704	4.162
30 - 44	54	21	75	1.173	833	2.006	6	—	6
45 - 54	—	1	1	35	25	60	—	—	—
55 - 64	—	—	—	—	—	—	—	—	—
65 e piu'	—	—	—	—	—	—	—	—	—
Casalinghe	—	1.894	1.894	—	28.209	28.209	—	110.999	110.999
14 - 19	—	—	—	—	600	600	—	26.013	26.013
20 - 29	—	367	367	—	11.116	11.116	—	35.281	35.281
30 - 44	—	822	822	—	10.478	10.478	—	26.001	26.001
45 - 54	—	334	334	—	2.650	2.650	—	10.371	10.371
55 - 64	—	209	209	—	2.005	2.005	—	6.813	6.813
65 e piu'	—	162	162	—	1.360	1.360	—	6.520	6.520
Ritirati dal lavoro	3.695	928	4.623	6.709	4.153	10.862	19.475	5.455	24.930
14 - 19	—	—	—	15	23	38	567	567	1.134
20 - 29	3	7	10	70	98	168	178	154	332
30 - 44	19	44	63	84	144	228	534	233	767
45 - 54	76	95	171	355	360	715	1.469	584	2.053
55 - 64	967	236	1.203	2.195	767	2.962	6.898	1.189	8.087
65 e piu'	2.630	546	3.176	3.990	2.761	6.751	9.829	2.728	12.557
Scolari	—	—	—	—	—	—	7.917	8.144	16.061
6 - 10	—	—	—	—	—	—	—	—	—
11 - 13	—	—	—	—	—	—	7.917	8.144	16.061
Altri	1.486	171	1.657	7.329	963	8.292	17.959	3.030	20.989
6 - 10	—	—	—	—	—	—	—	—	—
11 - 13	—	—	—	—	—	—	—	—	—
14 - 19	—	—	—	1.027	48	1.075	10.012	885	10.897
20 - 29	835	54	889	5.504	216	5.720	5.207	475	5.682
30 - 44	164	60	224	294	217	511	993	434	1.427
45 - 54	120	17	137	157	132	289	630	329	959
55 - 64	158	20	178	169	124	293	567	329	896
65 e piu'	209	20	229	178	226	404	550	578	1.128
TOTALE	49.433	30.849	80.282	171.298	162.008	333.306	406.074	308.535	714.609

TAV. 35 - Popolazione residente attiva in condizione professionale, per sesso, ramo di attività economica, posizione nella professione e grado di istruzione

GRADO DI ISTRUZIONE	POSIZIONE NELLA PROFESSIONE											
	IMPRENDITORI E LIBERI PROFESSIONISTI		LAVORATORI IN PROPRIO		COADIUVANTI		DIRIGENTI E IMPIEGATI		LAVORATORI DIPENDENTI		TOTALE	
	MF	M	MF	M	MF	M	MF	M	MF	M	MF	M
0 — Agricoltura, caccia, foreste, pesca												
LAUREA	232	217	261	232	18	10	222	207	128	84	861	750
Gruppo scientifico	11	10	27	20	2	1	15	12	39	25	94	68
Gruppo medico	7	6	9	9	—	—	1	1	3	3	20	19
Gruppo ingegneria	13	13	13	13	1	—	15	14	9	7	51	47
Gruppo agrario	31	31	20	20	1	1	64	63	10	10	126	125
Gruppo economico	39	36	43	43	2	1	70	67	8	7	162	154
Gruppo giuridico	111	107	112	105	6	6	42	39	14	13	285	270
Gruppo letterario	13	7	33	19	6	1	15	11	44	19	111	57
Gruppo altre lauree	7	7	4	3	—	—	—	—	1	—	12	10
DIPLOMA	398	330	1.490	1.221	257	153	1.269	892	1.573	838	4.987	3.434
Statistica	1	1	—	—	—	—	—	—	1	—	2	1
Vigilanza scuole elementari	—	—	—	—	—	—	—	—	1	—	1	—
Educazione fisica	1	1	2	1	—	—	—	—	—	—	3	2
Istituto professionale	11	11	141	115	28	18	81	68	338	187	599	399
Istituto tecnico	154	144	599	547	96	76	905	634	516	373	2.270	1.774
Scuola magistrale, istituto magistrale	35	10	158	57	41	6	73	28	229	29	536	130
Liceo classico	124	101	364	313	40	20	86	73	122	78	736	585
Liceo scientifico, liceo linguistico	51	49	129	114	24	18	58	49	87	51	349	281
Liceo artistico, istituto d'arte	5	1	12	6	6	—	4	2	31	5	58	14
Altri diplomi	16	12	85	68	22	15	62	38	248	115	433	248
LICENZA SCUOLA MEDIA INFERIORE	367	297	6.656	5.080	1.848	1.070	589	449	28.251	12.303	37.711	19.199
LICENZA SCUOLA ELEMENTARE	435	339	28.645	19.917	4.662	810	370	307	121.791	57.284	155.903	78.657
ALFABETI	84	60	12.851	7.959	2.181	155	8	8	70.320	30.031	85.444	38.213
ANALFABETI	—	—	2.443	1.571	309	24	—	—	22.692	10.982	25.444	12.577
TOTALE	1.516	1.243	52.346	35.980	9.275	2.222	2.458	1.863	244.755	111.522	310.350	152.830
1 — Energia, gas e acqua												
LAUREA	5	5	—	—	—	—	388	360	20	18	413	383
Gruppo scientifico	1	1	—	—	—	—	31	30	10	9	42	40
Gruppo medico	—	—	—	—	—	—	1	1	—	—	1	1
Gruppo ingegneria	1	1	—	—	—	—	144	144	4	4	149	149
Gruppo agrario	—	—	—	—	—	—	3	3	—	—	3	3
Gruppo economico	1	1	—	—	—	—	155	138	2	2	158	141
Gruppo giuridico	1	1	—	—	—	—	43	38	1	—	45	39
Gruppo letterario	1	1	—	—	—	—	8	4	2	2	11	7
Gruppo altre lauree	—	—	—	—	—	—	3	2	1	1	4	3
DIPLOMA	5	5	—	—	—	—	2.049	1.645	768	747	2.822	2.397
Statistica	—	—	—	—	—	—	1	1	—	—	1	1
Vigilanza scuole elementari	—	—	—	—	—	—	1	—	—	—	1	—
Educazione fisica	—	—	—	—	—	—	1	—	1	1	2	1
Istituto professionale	—	—	—	—	—	—	190	126	191	189	381	315
Istituto tecnico	2	2	—	—	—	—	1.423	1.215	394	387	1.819	1.604
Scuola magistrale, istituto magistrale	1	1	—	—	—	—	87	42	8	5	96	48
Liceo classico	1	1	—	—	—	—	95	81	15	13	111	95
Liceo scientifico, liceo linguistico	1	1	—	—	—	—	61	51	18	15	80	67
Liceo artistico, istituto d'arte	—	—	—	—	—	—	15	9	2	1	17	10
Altri diplomi	—	—	—	—	—	—	175	120	139	136	314	256
LICENZA SCUOLA MEDIA INFERIORE	6	6	—	—	—	—	1.209	1.007	2.891	2.835	4.106	3.848
LICENZA SCUOLA ELEMENTARE	5	5	—	—	—	—	462	409	3.013	2.929	3.480	3.343
ALFABETI	—	—	—	—	—	—	2	2	302	288	304	290
ANALFABETI	—	—	—	—	—	—	—	—	44	42	44	42
TOTALE	21	21	—	—	—	—	4.110	3.423	7.038	6.859	11.169	10.303

segue TAV. 35 - **Popolazione residente attiva in condizione professionale, per sesso, ramo di attività economica, posizione nella professione e grado di istruzione**

GRADO DI ISTRUZIONE	POSIZIONE NELLA PROFESSIONE											
	IMPRENDITORI E LIBERI PROFESSIONISTI		LAVORATORI IN PROPRIO		COADIUVANTI		DIRIGENTI E IMPIEGATI		LAVORATORI DIPENDENTI		TOTALE	
	MF	M	MF	M	MF	M	MF	M	MF	M	MF	M
1A — Estrazione di combustibili												
LAUREA	—	—	—	—	—	—	64	61	12	11	76	72
Gruppo scientifico	—	—	—	—	—	—	11	10	9	8	20	18
Gruppo medico	—	—	—	—	—	—	—	—	—	—	—	—
Gruppo ingegneria	—	—	—	—	—	—	35	35	1	1	36	36
Gruppo agrario	—	—	—	—	—	—	1	1	—	—	1	1
Gruppo economico	—	—	—	—	—	—	8	8	—	—	8	8
Gruppo giuridico	—	—	—	—	—	—	5	5	—	—	5	5
Gruppo letterario	—	—	—	—	—	—	3	1	1	1	4	2
Gruppo altre lauree	—	—	—	—	—	—	1	1	1	1	2	2
DIPLOMA	2	2	—	—	—	—	311	287	209	199	522	488
Statistica	—	—	—	—	—	—	—	—	—	—	—	—
Vigilanza scuole elementari	—	—	—	—	—	—	—	—	—	—	—	—
Educazione fisica	—	—	—	—	—	—	—	—	—	—	—	—
Istituto professionale	—	—	—	—	—	—	11	7	32	31	43	38
Istituto tecnico	1	1	—	—	—	—	239	226	120	119	360	346
Scuola magistrale, istituto magistrale	1	1	—	—	—	—	9	5	6	4	16	10
Liceo classico	—	—	—	—	—	—	15	15	8	7	23	22
Liceo scientifico, liceo linguistico	—	—	—	—	—	—	13	12	9	7	22	19
Liceo artistico, istituto d'arte	—	—	—	—	—	—	2	2	1	—	3	2
Altri diplomi	—	—	—	—	—	—	22	20	33	31	55	51
LICENZA SCUOLA MEDIA INFERIORE	—	—	—	—	—	—	125	111	672	632	797	743
LICENZA SCUOLA ELEMENTARE	2	2	—	—	—	—	64	59	784	739	850	800
ALFABETI	—	—	—	—	—	—	1	1	116	109	117	110
ANALFABETI	—	—	—	—	—	—	—	—	14	12	14	12
TOTALE	4	4	—	—	—	—	565	519	1.807	1.702	2.376	2.225

1B — Energia elettrica, gas e acqua

LAUREA	5	5	—	—	—	—	324	299	8	7	337	311
Gruppo scientifico	1	1	—	—	—	—	20	20	1	1	22	22
Gruppo medico	—	—	—	—	—	—	1	1	—	—	1	1
Gruppo ingegneria	1	1	—	—	—	—	109	109	3	3	113	113
Gruppo agrario	—	—	—	—	—	—	2	2	—	—	2	2
Gruppo economico	1	1	—	—	—	—	147	130	2	2	150	133
Gruppo giuridico	1	1	—	—	—	—	38	33	1	—	40	34
Gruppo letterario	1	1	—	—	—	—	5	3	1	1	7	5
Gruppo altre lauree	—	—	—	—	—	—	2	1	—	—	2	1
DIPLOMA	3	3	—	—	—	—	1.738	1.358	559	548	2.300	1.909
Statistica	—	—	—	—	—	—	1	1	—	—	1	1
Vigilanza scuole elementari	—	—	—	—	—	—	1	—	—	—	1	—
Educazione fisica	—	—	—	—	—	—	1	—	1	1	2	1
Istituto professionale	—	—	—	—	—	—	179	119	159	158	338	277
Istituto tecnico	1	1	—	—	—	—	1.184	989	274	268	1.459	1.258
Scuola magistrale, istituto magistrale	—	—	—	—	—	—	78	37	2	1	80	38
Liceo classico	1	1	—	—	—	—	80	66	7	6	88	73
Liceo scientifico, liceo linguistico	1	1	—	—	—	—	48	39	9	8	58	48
Liceo artistico, istituto d'arte	—	—	—	—	—	—	13	7	1	1	14	8
Altri diplomi	—	—	—	—	—	—	153	100	106	105	259	205
LICENZA SCUOLA MEDIA INFERIORE	6	6	—	—	—	—	1.084	896	2.219	2.203	3.309	3.105
LICENZA SCUOLA ELEMENTARE	3	3	—	—	—	—	398	350	2.229	2.190	2.630	2.543
ALFABETI	—	—	—	—	—	—	1	1	186	179	187	180
ANALFABETI	—	—	—	—	—	—	—	—	30	30	30	30
TOTALE	17	17	—	—	—	—	3.545	2.904	5.231	5.157	8.793	8.078

segue TAV. 35 - Popolazione residente attiva in condizione professionale, per sesso, ramo di attività economica, posizione nella professione e grado di istruzione

GRADO DI ISTRUZIONE	POSIZIONE NELLA PROFESSIONE											
	IMPRENDITORI E LIBERI PROFESSIONISTI		LAVORATORI IN PROPRIO		COADIUVANTI		DIRIGENTI E IMPIEGATI		LAVORATORI DIPENDENTI		TOTALE	
	MF	M	MF	M	MF	M	MF	M	MF	M	MF	M
2 — Industrie estrattive, trasformazione minerali, chimiche												
LAUREA	19	19	6	5	1	—	814	785	70	57	910	866
Gruppo scientifico	3	3	—	—	1	—	305	294	28	25	337	322
Gruppo medico	—	—	—	—	—	—	22	21	3	2	25	23
Gruppo ingegneria	4	4	—	—	—	—	257	255	8	8	269	267
Gruppo agrario	—	—	1	1	—	—	23	23	4	3	28	27
Gruppo economico	3	3	3	3	—	—	122	118	9	7	137	131
Gruppo giuridico	9	9	—	—	—	—	50	48	3	3	62	60
Gruppo letterario	—	—	2	1	—	—	30	22	12	6	44	29
Gruppo altre lauree	—	—	—	—	—	—	5	4	3	3	8	7
DIPLOMA	39	38	85	74	28	24	4.931	4.365	2.537	2.418	7.620	6.919
Statistica	1	1	—	—	—	—	6	6	—	—	7	7
Vigilanza scuole elementari	—	—	—	—	—	—	—	—	—	—	—	—
Educazione fisica	—	—	—	—	—	—	—	—	—	—	—	—
Istituto professionale	2	2	7	7	1	1	348	283	420	404	778	697
Istituto tecnico	27	27	31	29	17	15	3.504	3.243	1.468	1.447	5.047	4.761
Scuola magistrale, istituto magistrale	—	—	3	2	1	1	204	100	112	69	320	172
Liceo classico	4	4	5	5	1	1	303	279	94	90	407	379
Liceo scientifico, liceo linguistico	3	3	6	5	3	2	220	200	68	63	300	273
Liceo artistico, istituto d'arte	1	—	24	17	3	2	40	29	53	43	121	91
Altri diplomi	1	1	9	9	2	2	306	225	322	302	640	539
LICENZA SCUOLA MEDIA INFERIORE	76	75	329	317	74	69	2.566	2.267	13.572	13.223	16.617	15.951
LICENZA SCUOLA ELEMENTARE	95	88	1.103	1.039	78	56	1.125	1.054	25.788	25.165	28.189	27.402
ALFABETI	—	—	180	172	14	12	15	15	4.042	3.897	4.251	4.096
ANALFABETI	—	—	22	21	3	3	—	—	639	621	664	645
TOTALE	229	220	1.725	1.628	198	164	9.451	8.486	46.648	45.381	58.251	55.879

3 — Industrie lavorazione metalli, meccanica precisione

LAUREA	29	28	8	8	1	1	615	574	119	102	772	713
Gruppo scientifico	—	—	5	5	—	—	63	51	24	20	92	76
Gruppo medico	—	—	1	1	—	—	1	1	11	10	13	12
Gruppo ingegneria	22	22	2	2	—	—	371	368	11	11	406	403
Gruppo agrario	—	—	—	—	—	—	4	4	4	4	8	8
Gruppo economico	2	2	—	—	—	—	88	83	17	16	107	101
Gruppo giuridico	4	4	—	—	1	1	53	45	18	17	76	67
Gruppo letterario	1	—	—	—	—	—	26	13	33	24	60	37
Gruppo altre lauree	—	—	—	—	—	—	9	9	1	—	10	9
DIPLOMA	54	50	381	372	30	29	4.366	3.521	3.233	3.043	8.064	7.015
Statistica	—	—	—	—	—	—	1	1	1	1	2	2
Vigilanza scuole elementari	—	—	—	—	—	—	1	1	2	1	3	2
Educazione fisica	—	—	—	—	—	—	—	—	—	—	—	—
Istituto professionale	6	5	83	83	2	2	428	320	808	784	1.327	1.194
Istituto tecnico	32	32	151	150	20	20	3.032	2.642	1.517	1.464	4.752	4.308
Scuola magistrale, istituto magistrale	1	—	4	1	2	2	214	70	122	59	343	132
Liceo classico	7	5	9	8	1	1	148	122	70	65	235	201
Liceo scientifico, liceo linguistico	8	8	13	12	1	1	161	123	76	68	259	212
Liceo artistico, istituto d'arte	—	—	13	13	—	—	65	39	58	53	136	105
Altri diplomi	—	—	108	105	4	3	316	203	579	548	1.007	859
LICENZA SCUOLA MEDIA INFERIORE	69	64	1.929	1.896	147	131	1.990	1.611	18.292	17.505	22.427	21.207
LICENZA SCUOLA ELEMENTARE	61	54	3.411	3.311	125	93	776	661	21.670	20.498	26.043	24.617
ALFABETI	—	—	373	360	10	9	7	7	2.994	2.772	3.384	3.148
ANALFABETI	—	—	32	32	—	—	—	—	355	322	387	354
TOTALE	213	196	6.134	5.979	313	263	7.754	6.374	46.663	44.242	61.077	57.054

segue TAV. 35 - Popolazione residente attiva in condizione professionale, per sesso, ramo di attività economica, posizione nella professione e grado di istruzione

GRADO DI ISTRUZIONE	POSIZIONE NELLA PROFESSIONE											
	IMPRENDITORI E LIBERI PROFESSIONISTI		LAVORATORI IN PROPRIO		COADIUVANTI		DIRIGENTI E IMPIEGATI		LAVORATORI DIPENDENTI		TOTALE	
	MF	M	MF	M	MF	M	MF	M	MF	M	MF	M
4 — Industrie alimentari, tessili, pelli, legno, altre												
LAUREA	37	37	27	19	3	2	373	314	114	76	554	448
Gruppo scientifico	1	1	5	4	—	—	53	49	27	20	86	74
Gruppo medico	—	—	—	—	—	—	2	2	5	4	7	6
Gruppo ingegneria	1	1	3	3	—	—	56	55	8	8	68	67
Gruppo agrario	2	2	—	—	—	—	25	24	4	3	31	29
Gruppo economico	19	19	7	7	1	—	91	83	8	8	126	117
Gruppo giuridico	11	11	6	4	1	1	66	59	10	9	94	84
Gruppo letterario	3	3	5	—	1	1	73	38	51	24	133	66
Gruppo altre lauree	—	—	1	1	—	—	7	4	1	—	9	5
DIPLOMA	145	139	562	428	128	86	4.175	2.789	2.245	1.617	7.255	5.059
Statistica	—	—	—	—	—	—	—	—	—	—	—	—
Vigilanza scuole elementari	—	—	—	—	—	—	1	—	3	—	4	—
Educazione fisica	—	—	—	—	—	—	1	1	3	2	4	3
Istituto professionale	8	7	65	47	9	6	434	229	493	347	1.009	636
Istituto tecnico	80	78	241	205	63	53	2.434	1.806	911	813	3.729	2.955
Scuola magistrale, istituto magistrale	5	3	41	7	17	2	376	138	215	36	654	186
Liceo classico	28	28	50	39	10	6	280	223	76	56	444	352
Liceo scientifico, liceo linguistico	15	14	34	28	13	8	238	172	85	66	385	288
Liceo artistico, istituto d'arte	2	2	46	35	3	1	82	53	72	48	205	139
Altri diplomi	7	7	85	67	13	10	329	167	387	249	821	500
LICENZA SCUOLA MEDIA INFERIORE	213	186	3.057	2.414	566	383	2.624	1.835	26.278	12.730	32.738	17.548
LICENZA SCUOLA ELEMENTARE	276	217	9.745	7.208	888	373	1.369	955	36.366	20.161	48.644	28.914
ALFABETI	5	3	1.387	808	155	52	28	22	5.822	3.341	7.397	4.226
ANALFABETI	—	—	128	91	21	5	—	—	609	375	758	471
TOTALE	676	582	14.906	10.968	1.761	901	8.569	5.915	71.434	38.300	97.346	56.666

5 — Industrie costruzioni, installazioni impianti edilizia

LAUREA	93	89	7	6	5	4	281	254	106	81	492	434
Gruppo scientifico	4	4	2	2	—	—	5	2	32	29	43	37
Gruppo medico	—	—	—	—	—	—	5	5	6	4	11	9
Gruppo ingegneria	51	48	1	1	3	2	171	166	10	10	236	227
Gruppo agrario	2	2	—	—	—	—	1	1	11	11	14	14
Gruppo economico	25	24	—	—	2	2	46	39	3	2	76	67
Gruppo giuridico	11	11	1	1	—	—	31	30	6	5	49	47
Gruppo letterario	—	—	3	2	—	—	22	11	36	19	61	32
Gruppo altre lauree	—	—	—	—	—	—	—	—	2	1	2	1
DIPLOMA	534	519	354	346	63	58	2.737	2.132	1.365	1.241	5.053	4.296
Statistica	—	—	—	—	—	—	4	4	1	1	5	5
Vigilanza scuole elementari	—	—	—	—	—	—	1	1	—	—	1	1
Educazione fisica	—	—	—	—	—	—	2	—	2	1	4	1
Istituto professionale	8	8	66	66	4	4	160	89	304	293	542	460
Istituto tecnico	426	423	185	181	51	49	2.077	1.781	610	574	3.349	3.008
Scuola magistrale, istituto magistrale	21	12	5	4	1	—	143	38	70	24	240	78
Liceo classico	38	37	15	15	1	—	85	70	39	38	178	160
Liceo scientifico, liceo linguistico	28	27	13	11	4	3	81	58	38	34	164	133
Liceo artistico, istituto d'arte	5	5	13	12	—	—	39	16	34	30	91	63
Altri diplomi	8	7	57	57	2	2	145	75	267	246	479	387
LICENZA SCUOLA MEDIA INFERIORE	783	765	2.984	2.956	258	239	960	703	25.940	25.361	30.925	30.024
LICENZA SCUOLA ELEMENTARE	1.649	1.623	8.405	8.338	224	196	587	528	56.441	55.344	67.306	66.029
ALFABETI	—	—	1.558	1.548	29	25	34	34	14.241	13.973	15.862	15.580
ANALFABETI	—	—	104	103	3	3	—	—	2.470	2.422	2.577	2.528
TOTALE	3.059	2.996	13.412	13.297	582	525	4.599	3.651	100.563	98.422	122.215	118.891

segue TAV. 35 - Popolazione residente attiva in condizione professionale, per sesso, ramo di attività economica, posizione nella professione e grado di istruzione

GRADO DI ISTRUZIONE	POSIZIONE NELLA PROFESSIONE											
	IMPRENDITORI E LIBERI PROFESSIONISTI		LAVORATORI IN PROPRIO		COADIUVANTI		DIRIGENTI E IMPIEGATI		LAVORATORI DIPENDENTI		TOTALE	
	MF	M	MF	M	MF	M.	MF	M	MF	M	MF	M
LAUREA	373	347	1.035	780	178	90	945	677	115	83	2.646	1.977
Gruppo scientifico	34	29	801	583	96	42	470	284	44	30	1.445	968
Gruppo medico	4	4	3	3	—	—	5	5	4	3	16	15
Gruppo ingegneria	25	25	14	14	3	3	41	40	9	8	92	90
Gruppo agrario	16	16	9	8	4	4	26	25	4	4	59	57
Gruppo economico	169	164	87	82	19	15	160	147	9	9	444	417
Gruppo giuridico	96	93	67	64	28	22	127	121	8	8	326	308
Gruppo letterario	23	10	51	24	27	3	104	47	36	21	241	105
Gruppo altre lauree	6	6	3	2	1	1	12	8	1	—	23	17
DIPLOMA	2.903	2.605	5.072	3.807	1.394	798	8.290	5.341	2.667	2.143	20.326	14.694
Statistica	1	1	3	3	1	—	6	2	2	2	13	8
Vigilanza scuole elementari	—	—	3	2	2	—	3	2	2	—	10	4
Educazione fisica	3	2	—	—	3	2	3	1	3	3	12	8
Istituto professionale	197	180	580	461	104	65	938	507	916	804	2.735	2.017
Istituto tecnico	1.674	1.574	2.393	1.989	582	424	4.771	3.392	788	691	10.208	8.070
Scuola magistrale, istituto magistrale	191	105	544	184	232	19	593	182	191	43	1.751	533
Liceo classico	349	308	519	419	145	80	537	429	98	73	1.648	1.309
Liceo scientifico, liceo linguistico	288	270	383	305	164	127	569	422	92	73	1.496	1.197
Liceo artistico, istituto d'arte	36	22	126	61	43	16	139	71	50	31	394	201
Altri diplomi	164	143	521	383	118	65	731	333	525	423	2.059	1.347
LICENZA SCUOLA MEDIA INFERIORE	3.635	3.068	16.801	13.569	3.682	2.340	6.765	4.399	23.083	18.152	53.966	41.528
LICENZA SCUOLA ELEMENTARE	4.856	3.461	41.009	28.355	6.491	2.554	4.119	2.798	25.718	20.815	82.193	57.983
ALFABETI	642	361	8.033	4.764	1.301	440	130	86	3.682	2.880	13.788	8.531
ANALFABETI	—	—	1.333	892	161	75	—	—	299	229	1.793	1.196
TOTALE	12.409	9.842	73.283	52.167	13.207	6.297	20.249	13.301	55.564	44.302	174.712	125.909

6 — Commercio, pubblici esercizi; riparazioni di veicoli

6A — Commercio, pubblici esercizi e alberghi												
LAUREA	373	347	1.026	772	177	89	939	672	80	53	2.595	1.933
Gruppo scientifico	34	29	794	576	96	42	469	283	38	25	1.431	955
Gruppo medico	4	4	3	3	—	—	5	5	2	1	14	13
Gruppo ingegneria	25	25	14	14	3	3	39	38	3	3	84	83
Gruppo agrario	16	16	9	8	4	4	26	25	3	3	58	56
Gruppo economico	169	164	86	82	19	15	159	146	6	6	439	413
Gruppo giuridico	96	93	67	64	28	22	126	120	3	3	320	302
Gruppo letterario	23	10	50	23	27	3	103	47	24	12	227	95
Gruppo altre lauree	6	6	3	2	—	—	12	8	1	—	22	16
DIPLOMA	2.903	2.605	4.704	3.445	1.376	781	8.095	5.203	2.161	1.674	19.239	13.708
Statistica	1	1	3	3	1	—	6	2	2	2	13	8
Vigilanza scuole elementari	—	—	3	2	2	—	2	1	2	—	9	3
Educazione fisica	3	2	—	—	3	2	3	1	2	2	11	7
Istituto professionale	197	180	479	361	103	65	909	491	777	673	2.465	1.770
Istituto tecnico	1.674	1.574	2.256	1.853	571	413	4.655	3.301	615	519	9.771	7.660
Scuola magistrale, istituto magistrale	191	105	535	177	232	19	582	177	177	39	1.717	517
Liceo classico	349	308	511	411	143	78	529	423	81	61	1.613	1.281
Liceo scientifico, liceo linguistico	288	270	369	293	163	126	561	415	81	63	1.462	1.167
Liceo artistico, istituto d'arte	36	22	124	59	42	15	137	71	43	26	382	193
Altri diplomi	164	143	424	286	116	63	711	321	381	289	1.796	1.102
LICENZA SCUOLA MEDIA INFERIORE	3.635	3.068	14.223	11.016	3.532	2.198	6.576	4.243	15.044	10.350	43.010	30.875
LICENZA SCUOLA ELEMENTARE	4.856	3.461	36.024	23.437	6.388	2.475	3.979	2.674	18.524	13.943	69.771	45.990
ALFABETI	642	361	7.576	4.311	1.287	431	129	85	3.048	2.298	12.682	7.486
ANALFABETI	—	—	1.301	860	161	75	—	—	259	194	1.721	1.129
TOTALE	12.409	9.842	64.854	43.841	12.921	6.049	19.718	12.877	39.116	28.512	149.018	101.121

segue TAV. 35 - Popolazione residente attiva in condizione professionale, per sesso, ramo di attività economica, posizione nella professione e grado di istruzione

GRADO DI ISTRUZIONE	POSIZIONE NELLA PROFESSIONE											
	IMPRENDITORI E LIBERI PROFESSIONISTI		LAVORATORI IN PROPRIO		COADIUVANTI		DIRIGENTI E IMPIEGATI		LAVORATORI DIPENDENTI		TOTALE	
	MF	M	MF	M	MF	M	MF	M	MF	M	MF	M
LAUREA	—	—	9	8	1	1	6	5	35	30	51	44
Gruppo scientifico	—	—	7	7	—	—	1	1	6	5	14	13
Gruppo medico	—	—	—	—	—	—	—	—	2	2	2	2
Gruppo ingegneria	—	—	—	—	—	—	2	2	6	5	8	7
Gruppo agrario	—	—	—	—	—	—	—	—	1	1	1	1
Gruppo economico	—	—	1	—	—	—	1	1	3	3	5	4
Gruppo giuridico	—	—	—	—	—	—	1	1	5	5	6	6
Gruppo letterario	—	—	1	1	—	—	1	—	12	9	14	10
Gruppo altre lauree	—	—	—	—	1	1	—	—	—	—	1	1
DIPLOMA	—	—	368	362	18	17	195	138	506	469	1.087	986
Statistica	—	—	—	—	—	—	—	—	—	—	—	—
Vigilanza scuole elementari	—	—	—	—	—	—	1	1	—	—	1	1
Educazione fisica	—	—	—	—	—	—	—	—	1	1	1	1
Istituto professionale	—	—	101	100	1	—	29	16	139	131	270	247
Istituto tecnico	—	—	137	136	11	11	116	91	173	172	437	410
Scuola magistrale, istituto magistrale	—	—	9	7	—	—	11	5	14	4	34	16
Liceo classico	—	—	8	8	2	2	8	6	17	12	35	28
Liceo scientifico, liceo linguistico	—	—	14	12	1	1	8	7	11	10	34	30
Liceo artistico, istituto d'arte	—	—	2	2	1	1	2	—	7	5	12	8
Altri diplomi	—	—	97	97	2	2	20	12	144	134	263	245
LICENZA SCUOLA MEDIA INFERIORE	—	—	2.578	2.553	150	142	189	156	8.039	7.802	10.956	10.653
LICENZA SCUOLA ELEMENTARE	—	—	4.985	4.918	103	79	140	124	7.194	6.872	12.422	11.993
ALFABETI	—	—	457	453	14	9	1	1	634	582	1.106	1.045
ANALFABETI	—	—	32	32	—	—	—	—	40	35	72	67
TOTALE	—	—	8.429	8.326	286	248	531	424	16.448	15.790	25.694	24.788

7 — Trasporti e comunicazioni

LAUREA	9	9	3	3	1	—	691	599	86	68	790	679
Gruppo scientifico	—	—	—	—	—	—	30	30	20	19	50	49
Gruppo medico	—	—	—	—	—	—	7	7	3	2	10	9
Gruppo ingegneria	2	2	—	—	—	—	154	153	5	5	161	160
Gruppo agrario	1	1	—	—	—	—	5	4	3	2	9	7
Gruppo economico	6	6	2	2	—	—	216	197	10	9	234	214
Gruppo giuridico	—	—	1	1	1	—	154	140	12	11	168	152
Gruppo letterario	—	—	—	—	—	—	122	65	33	20	155	85
Gruppo altre lauree	—	—	—	—	—	—	3	3	—	—	3	3
DIPLOMA	39	33	127	117	21	18	8.351	6.651	4.094	3.921	12.632	10.740
Statistica	—	—	—	—	—	—	8	7	3	3	11	10
Vigilanza scuole elementari	—	—	—	—	—	—	1	1	—	—	1	1
Educazione fisica	—	—	—	—	—	—	4	3	2	2	6	5
Istituto professionale	3	3	12	12	2	2	630	494	828	801	1.475	1.312
Istituto tecnico	23	21	58	53	8	7	4.864	4.342	2.375	2.323	7.328	6.746
Scuola magistrale, istituto magistrale	3	—	10	8	2	—	1.117	444	154	103	1.286	555
Liceo classico	5	4	6	6	2	2	658	530	87	81	758	623
Liceo scientifico, liceo linguistico	4	4	10	8	4	4	505	429	110	102	633	547
Liceo artistico, istituto d'arte	1	1	2	1	—	—	98	69	54	45	155	116
Altri diplomi	—	—	29	29	3	3	466	332	481	461	979	825
LICENZA SCUOLA MEDIA INFERIORE	68	52	1.052	1.030	112	104	7.252	6.177	14.105	13.765	22.589	21.128
LICENZA SCUOLA ELEMENTARE	60	45	4.200	4.106	159	139	2.329	2.082	20.374	19.847	27.122	26.219
ALFABETI	4	4	1.004	981	37	31	41	40	3.268	3.150	4.354	4.206
ANALFABETI	—	—	20	18	1	1	—	—	393	382	414	401
TOTALE	180	143	6.406	6.255	331	293	18.664	15.549	42.320	41.133	67.901	63.373

segue TAV. 35 - Popolazione residente attiva in condizione professionale, per sesso, ramo di attività economica, posizione nella professione e grado di istruzione

GRADO DI ISTRUZIONE	POSIZIONE NELLA PROFESSIONE											
	IMPRENDITORI E LIBERI PROFESSIONISTI		LAVORATORI IN PROPRIO		COADIUVANTI		DIRIGENTI E IMPIEGATI		LAVORATORI DIPENDENTI		TOTALE	
	MF	M	MF	M	MF	M	MF	M	MF	M	MF	M
8 — Credito e assicurazione; servizi imprese; noleggio												
LAUREA	5.628	5.320	25	23	3	2	3.005	2.679	9	8	8.670	8.032
Gruppo scientifico	33	29	2	2	—	—	173	138	3	2	211	171
Gruppo medico	4	4	1	1	—	—	6	5	1	1	12	11
Gruppo ingegneria	1.693	1.614	4	3	—	—	342	320	1	1	2.040	1.938
Gruppo agrario	59	59	—	—	—	—	72	70	—	—	131	129
Gruppo economico	465	443	10	10	1	1	1.144	1.065	3	3	1.623	1.522
Gruppo giuridico	3.328	3.138	4	4	—	—	1.049	959	1	1	4.382	4.102
Gruppo letterario	37	25	3	2	1	—	192	100	—	—	233	127
Gruppo altre lauree	9	8	1	1	1	1	27	22	—	—	38	32
DIPLOMA	3.532	3.239	173	138	61	28	11.705	8.450	185	167	15.656	12.022
Statistica	—	—	—	—	—	—	7	6	1	1	8	7
Vigilanza scuole elementari	—	—	—	—	—	—	4	2	—	—	4	2
Educazione fisica	—	—	—	—	—	—	4	1	—	—	4	1
Istituto professionale	126	100	11	9	2	—	786	387	28	27	953	523
Istituto tecnico	2.883	2.720	63	56	21	13	7.571	6.031	84	81	10.622	8.901
Scuola magistrale, istituto magistrale	120	64	16	7	14	2	793	266	14	6	957	345
Liceo classico	182	163	22	21	13	7	937	774	8	7	1.162	972
Liceo scientifico, liceo linguistico	108	100	21	17	8	4	798	612	13	12	948	745
Liceo artistico, istituto d'arte	35	29	25	18	1	1	159	70	9	8	229	126
Altri diplomi	78	63	15	10	2	1	646	301	28	25	769	400
LICENZA SCUOLA MEDIA INFERIORE	494	412	209	162	58	20	4.023	2.505	1.105	996	5.889	4.095
LICENZA SCUOLA ELEMENTARE	190	140	238	187	38	13	1.166	839	2.357	2.123	3.989	3.302
ALFABETI	12	9	22	19	11	3	12	11	376	298	433	340
ANALFABETI	—	—	3	2	—	—	—	—	34	33	37	35
TOTALE	9.856	9.120	670	531	171	66	19.911	14.484	4.066	3.625	34.674	27.826

8A — Credito e assicurazione

LAUREA	53	49	2	1	—	—	1.976	1.777	2	2	2.033	1.829
Gruppo scientifico	4	3	—	—	—	—	48	39	1	1	53	43
Gruppo medico	—	—	—	—	—	—	2	1	—	—	2	1
Gruppo ingegneria	1	1	—	—	—	—	36	35	—	—	37	36
Gruppo agrario	2	2	—	—	—	—	19	18	—	—	21	20
Gruppo economico	23	21	1	1	—	—	1.042	972	1	1	1.067	995
Gruppo giuridico	20	19	—	—	—	—	674	620	—	—	694	639
Gruppo letterario	3	3	1	—	—	—	139	77	—	—	143	80
Gruppo altre lauree	—	—	—	—	—	—	16	15	—	—	16	15
DIPLOMA	247	210	18	13	21	9	7.114	5.780	43	40	7.443	6.052
Statistica	—	—	—	—	—	—	4	4	—	—	4	4
Vigilanza scuole elementari	—	—	—	—	—	—	3	2	—	—	3	2
Educazione fisica	—	—	—	—	—	—	2	1	—	—	2	1
Istituto professionale	10	8	2	1	—	—	368	246	5	4	385	259
Istituto tecnico	129	119	7	6	7	5	4.779	4.091	21	21	4.943	4.242
Scuola magistrale, istituto magistrale	28	10	4	1	7	1	398	181	4	3	441	196
Liceo classico	48	44	2	2	3	2	700	604	3	2	756	654
Liceo scientifico, liceo linguistico	20	18	3	3	3	1	550	452	4	4	580	478
Liceo artistico, istituto d'arte	1	1	—	—	—	—	47	27	—	—	48	28
Altri diplomi	11	10	—	—	1	—	263	172	6	6	281	188
LICENZA SCUOLA MEDIA INFERIORE	104	82	23	17	13	3	1.899	1.471	294	253	2.333	1.826
LICENZA SCUOLA ELEMENTARE	45	30	19	9	1	—	604	497	301	198	970	734
ALFABETI	6	4	1	—	1	1	3	3	75	26	86	34
ANALFABETI	—	—	—	—	—	—	—	—	—	—	—	—
TOTALE	455	375	63	40	36	13	11.596	9.528	715	519	12.865	10.475

segue TAV. 35 - Popolazione residente attiva in condizione professionale, per sesso, ramo di attività economica, posizione nella professione e grado di istruzione

GRADO DI ISTRUZIONE	POSIZIONE NELLA PROFESSIONE											
	IMPRENDITORI E LIBERI PROFESSIONISTI		LAVORATORI IN PROPRIO		COADIUVANTI		DIRIGENTI E IMPIEGATI		LAVORATORI DIPENDENTI		TOTALE	
	MF	M	MF	M	MF	M	MF	M	MF	M	MF	M
8B — Servizi prestati alle imprese; noleggio												
LAUREA	5.575	5.271	23	22	3	2	1.029	902	7	6	6.637	6.203
Gruppo scientifico	29	26	2	2	—	—	125	99	2	1	158	128
Gruppo medico	4	4	1	1	—	—	4	4	1	1	10	10
Gruppo ingegneria	1.692	1.613	4	3	—	—	306	285	1	1	2.003	1.902
Gruppo agrario	57	57	—	—	—	—	53	52	—	—	110	109
Gruppo economico	442	422	9	9	1	1	102	93	2	2	556	527
Gruppo giuridico	3.308	3.119	4	4	—	—	375	339	1	1	3.688	3.463
Gruppo letterario	34	22	2	2	1	—	53	23	—	—	90	47
Gruppo altre lauree	9	8	1	1	1	1	11	7	—	—	22	17
DIPLOMA	3.285	3.029	155	125	40	19	4.591	2.670	142	127	8.213	5.970
Statistica	—	—	—	—	—	—	3	2	1	1	4	3
Vigilanza scuole elementari	—	—	—	—	—	—	1	—	—	—	1	—
Educazione fisica	—	—	—	—	—	—	2	—	—	—	2	—
Istituto professionale	116	92	9	8	2	—	418	141	23	23	568	264
Istituto tecnico	2.754	2.601	56	50	14	8	2.792	1.940	63	60	5.679	4.659
Scuola magistrale, istituto magistrale	92	54	12	6	7	1	395	85	10	3	516	149
Liceo classico	134	119	20	19	10	5	237	170	5	5	406	318
Liceo scientifico, liceo linguistico	88	82	18	14	5	3	248	160	9	8	368	267
Liceo artistico, istituto d'arte	34	28	25	18	1	1	112	43	9	8	181	98
Altri diplomi	67	53	15	10	1	1	383	129	22	19	488	212
LICENZA SCUOLA MEDIA INFERIORE	390	330	186	145	45	17	2.124	1.034	811	743	3.556	2.269
LICENZA SCUOLA ELEMENTARE	145	110	219	178	37	13	562	342	2.056	1.925	3.019	2.568
ALFABETI	6	5	21	19	10	2	9	8	301	272	347	306
ANALFABETI	—	—	3	2	—	—	—	—	34	33	37	35
TOTALE	9.401	8.745	607	491	135	53	8.315	4.956	3.351	3.106	21.809	17.351

9 — Pubblica amministrazione; servizi pubblici e privati

LAUREA	3.023	2.760	41	24	6	2	45.200	23.998	540	293	48.810	27.077
Gruppo scientifico	73	49	9	4	2	—	6.958	3.260	134	68	7.176	3.381
Gruppo medico	2.843	2.639	9	7	1	1	6.250	5.376	34	31	9.137	8.054
Gruppo ingegneria	5	5	—	—	—	—	2.034	1.873	18	14	2.057	1.892
Gruppo agrario	24	24	—	—	1	1	1.139	1.094	10	10	1.174	1.129
Gruppo economico	5	4	3	2	—	—	3.466	2.598	36	23	3.510	2.627
Gruppo giuridico	15	13	1	1	—	—	3.874	3.050	29	23	3.919	3.087
Gruppo letterario	56	25	15	6	2	—	21.181	6.576	269	118	21.523	6.725
Gruppo altre lauree	2	1	4	4	—	—	298	171	10	6	314	182
DIPLOMA	271	143	424	299	48	15	78.424	31.841	6.246	3.951	85.413	36.249
Statistica	—	—	—	—	—	—	30	20	1	—	31	20
Vigilanza scuole elementari	—	—	—	—	—	—	277	61	9	1	286	62
Educazione fisica	2	1	2	1	—	—	1.473	759	15	7	1.492	768
Istituto professionale	10	9	32	16	4	1	3.188	1.788	725	534	3.959	2.348
Istituto tecnico	57	53	83	67	12	9	19.407	15.293	2.249	1.997	21.808	17.419
Scuola magistrale, istituto magistrale	31	4	46	6	16	—	35.899	5.095	1.099	265	37.091	5.370
Liceo classico	30	26	24	20	1	—	4.692	3.247	273	201	5.020	3.494
Liceo scientifico, liceo linguistico	17	12	22	14	6	3	2.553	1.856	286	213	2.884	2.098
Liceo artistico, istituto d'arte	31	25	13	6	2	—	2.862	1.210	173	110	3.081	1.351
Altri diplomi	93	13	202	169	7	2	8.043	2.512	1.416	623	9.761	3.319
LICENZA SCUOLA MEDIA INFERIORE	211	165	1.972	1.208	173	81	35.122	25.722	30.023	21.456	67.501	48.632
LICENZA SCUOLA ELEMENTARE	196	139	4.773	3.220	254	78	10.066	6.521	47.245	30.049	62.534	40.007
ALFABETI	26	20	534	337	36	12	68	41	5.789	3.141	6.453	3.551
ANALFABETI	—	—	30	19	—	—	—	—	919	289	949	308
TOTALE	3.727	3.227	7.774	5.107	517	188	168.880	88.123	90.762	59.179	271.660	155.824

segue TAV. 35 - **Popolazione residente attiva in condizione professionale, per sesso, ramo di attività economica, posizione nella professione e grado di istruzione**

GRADO DI ISTRUZIONE	POSIZIONE NELLA PROFESSIONE											
	IMPRENDITORI E LIBERI PROFESSIONISTI		LAVORATORI IN PROPRIO		COADIUVANTI		DIRIGENTI E IMPIEGATI		LAVORATORI DIPENDENTI		TOTALE	
	MF	M	MF	M	MF	M	MF	M	MF	M	MF	M
9A — Pubblica amministrazione												
LAUREA	—	—	—	—	—	—	5.737	4.646	87	65	5.824	4.711
Gruppo scientifico	—	—	—	—	—	—	207	155	12	10	219	165
Gruppo medico	—	—	—	—	—	—	820	703	8	5	828	708
Gruppo ingegneria	—	—	—	—	—	—	462	449	8	5	470	454
Gruppo agrario	—	—	—	—	—	—	360	356	4	4	364	360
Gruppo economico	—	—	—	—	—	—	930	812	10	9	940	821
Gruppo giuridico	—	—	—	—	—	—	2.079	1.832	13	12	2.092	1.844
Gruppo letterario	—	—	—	—	—	—	847	316	30	19	877	335
Gruppo altre lauree	—	—	—	—	—	—	32	23	2	1	34	24
DIPLOMA	—	—	—	—	—	—	20.626	14.355	2.661	2.350	23.287	16.705
Statistica	—	—	—	—	—	—	10	7	—	—	10	7
Vigilanza scuole elementari	—	—	—	—	—	—	11	2	2	1	13	3
Educazione fisica	—	—	—	—	—	—	7	7	1	1	8	8
Istituto professionale	—	—	—	—	—	—	1.214	838	325	296	1.539	1.134
Istituto tecnico	—	—	—	—	—	—	9.906	8.456	1.387	1.342	11.293	9.798
Scuola magistrale, istituto magistrale	—	—	—	—	—	—	3.776	1.177	262	156	4.038	1.333
Liceo classico	—	—	—	—	—	—	2.193	1.812	147	128	2.340	1.940
Liceo scientifico, liceo linguistico	—	—	—	—	—	—	1.441	1.162	172	149	1.613	1.311
Liceo artistico, istituto d'arte	—	—	—	—	—	—	351	203	77	60	428	263
Altri diplomi	—	—	—	—	—	—	1.717	691	288	217	2.005	908
LICENZA SCUOLA MEDIA INFERIORE	—	—	—	—	—	—	21.407	18.690	13.101	12.256	34.508	30.946
LICENZA SCUOLA ELEMENTARE	—	—	—	—	—	—	3.760	3.083	15.273	12.953	19.033	16.036
ALFABETI	—	—	—	—	—	—	21	14	1.364	1.084	1.385	1.098
ANALFABETI	—	—	—	—	—	—	—	—	13	11	13	11
TOTALE	—	—	—	—	—	—	51.551	40.788	32.499	28.719	84.050	69.507
9B — Servizi pubblici e privati												
LAUREA	3.023	2.760	41	24	6	2	39.463	19.352	453	228	42.986	22.366
Gruppo scientifico	73	49	9	4	2	—	6.751	3.105	122	58	6.957	3.216
Gruppo medico	2.843	2.639	9	7	1	1	5.430	4.673	26	26	8.309	7.346
Gruppo ingegneria	5	5	—	—	—	—	1.572	1.424	10	9	1.587	1.438
Gruppo agrario	24	24	—	—	1	1	779	738	6	6	810	769
Gruppo economico	5	4	3	2	—	—	2.536	1.786	26	14	2.570	1.806
Gruppo giuridico	15	13	1	1	—	—	1.795	1.218	16	11	1.827	1.243
Gruppo letterario	56	25	15	6	2	—	20.334	6.260	239	99	20.646	6.390
Gruppo altre lauree	2	1	4	4	—	—	266	148	8	5	280	158
DIPLOMA	271	143	424	299	48	15	57.798	17.486	3.585	1.601	62.126	19.544
Statistica	—	—	—	—	—	—	20	13	1	—	21	13
Vigilanza scuole elementari	—	—	—	—	—	—	266	59	7	—	273	59
Educazione fisica	2	1	2	1	—	—	1.466	752	14	6	1.484	760
Istituto professionale	10	9	32	16	4	1	1.974	950	400	238	2.420	1.214
Istituto tecnico	57	53	83	67	12	9	9.501	6.837	862	655	10.515	7.621
Scuola magistrale, istituto magistrale	31	4	46	6	16	—	32.123	3.918	837	109	33.053	4.037
Liceo classico	30	26	24	20	1	—	2.499	1.435	126	73	2.680	1.554
Liceo scientifico, liceo linguistico	17	12	22	14	6	3	1.112	694	114	64	1.271	787
Liceo artistico, istituto d'arte	31	25	13	6	2	—	2.511	1.007	96	50	2.653	1.088
Altri diplomi	93	13	202	169	7	2	6.326	1.821	1.128	406	7.756	2.411
LICENZA SCUOLA MEDIA INFERIORE	211	165	1.972	1.208	173	81	13.715	7.032	16.922	9.200	32.993	17.686
LICENZA SCUOLA ELEMENTARE	196	139	4.773	3.220	254	78	6.306	3.438	31.972	17.096	43.501	23.971
ALFABETI	26	20	534	337	36	12	47	27	4.425	2.057	5.068	2.453
ANALFABETI	—	—	30	19	—	—	—	—	906	278	936	297
TOTALE	3.727	3.227	7.774	5.107	517	188	117.329	47.335	58.263	30.460	187.610	86.317

segue TAV. 35 - Popolazione residente attiva in condizione professionale, per sesso, ramo di attività economica, posizione nella professione e grado di istruzione

GRADO DI ISTRUZIONE	POSIZIONE NELLA PROFESSIONE											
	IMPRENDITORI E LIBERI PROFESSIONISTI		LAVORATORI IN PROPRIO		COADIUVANTI		DIRIGENTI E IMPIEGATI		LAVORATORI DIPENDENTI		TOTALE	
	MF	M	MF	M	MF	M	MF	M	MF	M	MF	M
TOTALE												
LAUREA	9.448	8.831	1.413	1.100	216	111	52.534	30.447	1.307	870	64.918	41.359
Gruppo scientifico	160	126	851	620	101	43	8.103	4.150	361	247	9.576	5.186
Gruppo medico	2.858	2.653	23	21	1	1	6.300	5.424	70	60	9.252	8.159
Gruppo ingegneria	1.817	1.735	37	36	7	5	3.585	3.388	83	76	5.529	5.240
Gruppo agrario	135	135	30	29	6	6	1.362	1.311	50	47	1.583	1.528
Gruppo economico	734	702	155	149	25	19	5.558	4.535	105	86	6.577	5.491
Gruppo giuridico	3.586	3.387	192	180	37	30	5.489	4.529	102	90	9.406	8.216
Gruppo letterario	134	71	112	54	37	5	21.773	6.887	516	253	22.572	7.270
Gruppo altre lauree	24	22	13	11	2	2	364	223	20	11	423	269
DIPLOMA	7.920	7.101	8.668	6.802	2.030	1.209	126.297	67.627	24.913	20.086	169.828	102.825
Statistica	3	3	3	3	1	—	63	47	10	8	80	61
Vigilanza scuole elementari	—	—	3	2	2	—	289	68	17	2	311	72
Educazione fisica	6	4	4	2	3	2	1.488	765	26	16	1.527	789
Istituto professionale	371	325	997	816	156	99	7.183	4.291	5.051	4.370	13.758	9.901
Istituto tecnico	5.358	5.074	3.804	3.277	870	666	49.988	40.379	10.912	10.150	70.932	59.546
Scuola magistrale, istituto magistrale	408	199	827	276	326	32	39.499	6.403	2.214	639	43.274	7.549
Liceo classico	768	677	1.014	846	214	117	7.821	5.828	882	702	10.699	8.170
Liceo scientifico, liceo linguistico	523	488	631	514	227	170	5.244	3.972	873	697	7.498	5.841
Liceo artistico, istituto d'arte	116	85	274	169	58	20	3.503	1.568	536	374	4.487	2.216
Altri diplomi	367	246	1.111	897	173	103	11.219	4.306	4.392	3.128	17.262	8.680
LICENZA SCUOLA MEDIA INFERIORE	5.922	5.090	34.989	28.632	6.918	4.437	63.100	46.675	183.540	138.326	294.469	223.160
LICENZA SCUOLA ELEMENTARE	7.823	6.111	101.529	75.681	12.919	4.312	22.369	16.154	360.763	254.215	505.403	356.473
ALFABETI	773	457	25.942	16.948	3.774	739	345	266	110.836	63.771	141.670	82.181
ANALFABETI	—	—	4.115	2.749	498	111	—	—	28.454	15.697	33.067	18.557
TOTALE	31.886	27.590	176.656	131.912	26.355	10.919	264.645	161.169	709.813	492.965	1.209.355	824.555

TAV. 36 - Popolazione residente disoccupata per sesso, classe di età, settore di attività economica e grado di istruzione

SETTORE DI ATTIVITÀ ECONOMICA GRADO DI ISTRUZIONE	CLASSI DI ETÀ (anni)								TOTALE
	14-18	19-24	25-29	30-34	35-44	45-54	55-64	65 e più	
A — TOTALE									
AGRICOLTURA, CACCIA, FORESTE E PESCA	2.178	6.864	6.286	7.527	16.145	17.432	3.465	10	59.907
Laureati	—	3	5	6	4	4	1	—	23
Diplomati	4	154	116	66	30	10	3	—	383
Forniti di licenza di scuola media inferiore	1.032	3.046	1.543	730	573	198	60	1	7.183
Forniti di licenza di scuola elementare	1.019	3.148	3.896	5.335	8.510	6.279	1.214	3	29.404
Alfabeti	123	513	726	1.390	5.492	7.382	1.428	4	17.058
Analfabeti	—	—	—	—	1.536	3.559	759	2	5.856
INDUSTRIE	3.382	9.277	6.354	5.140	7.042	5.441	1.617	7	38.260
Laureati	—	1	19	29	17	8	6	—	80
Diplomati	32	660	588	300	168	58	26	—	1.832
Forniti di licenza di scuola media inferiore	1.809	4.570	2.262	1.160	899	334	99	2	11.135
Forniti di licenza di scuola elementare	1.366	3.504	2.977	3.117	4.487	3.152	849	2	19.454
Alfabeti	175	542	508	534	1.202	1.450	469	3	4.883
Analfabeti	—	—	—	—	269	439	168	—	876
ALTRE ATTIVITÀ	1.489	6.590	5.332	3.614	3.651	2.376	775	8	23.835
Laureati	—	37	527	428	159	26	20	—	1.197
Diplomati	112	1.804	1.759	988	551	181	58	—	5.453
Forniti di licenza di scuola media inferiore	830	3.065	1.596	843	778	327	116	2	7.557
Forniti di licenza di scuola elementare	509	1.515	1.287	1.216	1.755	1.295	406	4	7.987
Alfabeti	38	169	163	139	357	438	138	1	1.443
Analfabeti	—	—	—	—	51	109	37	1	198
TOTALE	7.049	22.731	17.972	16.281	26.838	25.249	5.857	25	122.002
Laureati	—	41	551	463	180	38	27	—	1.300
Diplomati	148	2.618	2.463	1.354	749	249	87	—	7.668
Forniti di licenza di scuola media inferiore	3.671	10.681	5.401	2.733	2.250	859	275	5	25.875
Forniti di licenza di scuola elementare	2.894	8.167	8.160	9.668	14.752	10.726	2.469	9	56.845
Alfabeti	336	1.224	1.397	2.063	7.051	9.270	2.035	8	23.384
Analfabeti	—	—	—	—	1.856	4.107	964	3	6.930
B — MASCHI									
AGRICOLTURA, CACCIA, FORESTE E PESCA	768	1.758	1.502	1.703	4.660	7.142	2.566	4	20.103
Laureati	—	1	3	—	2	1	1	—	8
Diplomati	—	54	53	27	15	8	3	—	160
Forniti di licenza di scuola media inferiore	354	827	450	280	295	130	50	1	2.387
Forniti di licenza di scuola elementare	369	705	811	1.125	2.691	3.272	956	1	9.930
Alfabeti	45	171	185	271	1.147	2.435	1.022	1	5.277
Analfabeti	—	—	—	—	510	1.296	534	1	2.341
INDUSTRIE	2.589	7.328	5.287	4.454	6.238	4.599	1.512	6	32.013
Laureati	—	—	9	19	14	6	5	—	53
Diplomati	20	377	370	199	123	47	24	—	1.160
Forniti di licenza di scuola media inferiore	1.299	3.610	1.904	1.002	795	307	92	2	9.011
Forniti di licenza di scuola elementare	1.114	2.853	2.545	2.757	3.992	2.758	798	2	16.819
Alfabeti	156	488	459	477	1.062	1.116	440	2	4.200
Analfabeti	—	—	—	—	252	365	153	—	770
ALTRE ATTIVITÀ	1.123	4.007	2.933	2.032	2.454	1.815	690	8	15.062
Laureati	—	8	100	104	48	17	14	—	291
Diplomati	70	628	616	346	234	109	40	—	2.043
Forniti di licenza di scuola media inferiore	612	2.124	1.132	562	544	264	111	2	5.351
Forniti di licenza di scuola elementare	408	1.116	959	911	1.329	1.040	370	4	6.137
Alfabeti	33	131	126	109	266	310	122	1	1.098
Analfabeti	—	—	—	—	33	75	33	1	142
TOTALE	4.480	13.093	9.722	8.189	13.352	13.556	4.768	18	67.178
Laureati	—	9	112	123	64	24	20	—	352
Diplomati	90	1.059	1.039	572	372	164	67	—	3.363
Forniti di licenza di scuola media inferiore	2.265	6.561	3.486	1.844	1.634	701	253	5	16.749
Forniti di licenza di scuola elementare	1.891	4.674	4.315	4.793	8.012	7.070	2.124	7	32.886
Alfabeti	234	790	770	857	2.475	3.861	1.584	4	10.575
Analfabeti	—	—	—	—	795	1.736	720	2	3.253

TAV. 38 - Popolazione residente attiva in condizione professionale

ETÀ (anni)	AGRICOLTURA RAMO 0	INDUSTRIE							6. A
		RAMO 1			RAMO 2	RAMO 3	RAMO 4	RAMO 5	
		1. A	1. B	TOTALE					
14	574	8	13	21	58	179	683	663	454
15	1.440	23	38	61	169	546	2.109	1.982	1.016
16	2.139	34	49	83	322	849	3.319	3.129	1.609
17	3.028	34	78	112	434	1.100	4.076	3.750	2.138
18	3.616	48	72	120	439	1.114	4.086	3.792	2.411
19	3.224	17	55	72	309	724	3.347	2.176	1.893
14 - 19	14.021	164	305	469	1.731	4.512	17.620	15.492	9.521
20	4.315	40	76	116	469	1.115	3.399	3.196	2.608
21	4.991	62	138	200	725	1.465	3.546	4.081	3.293
22	5.139	66	146	212	832	1.623	3.318	4.107	3.637
23	5.110	52	114	166	914	1.762	2.960	3.896	3.578
24	5.190	81	105	186	1.011	1.907	2.917	3.797	3.794
20 - 24	24.745	301	579	880	3.951	7.872	16.140	19.077	16.910
25	5.428	61	150	211	1.153	1.979	2.882	3.938	3.852
26	5.713	55	213	268	1.231	2.112	2.700	3.867	3.855
27	5.459	73	234	307	1.248	2.047	2.609	3.639	3.646
28	5.505	71	234	305	1.494	1.997	2.486	3.533	3.559
29	5.447	69	260	329	1.587	2.071	2.433	3.350	3.517
25 - 29	27.552	329	1.091	1.420	6.713	10.206	13.110	18.327	18.429
30	5.955	61	276	337	1.884	2.227	2.551	3.566	3.584
31	6.333	74	263	337	2.099	2.349	2.379	3.500	3.798
32	6.800	81	386	467	2.568	2.376	2.471	3.714	3.828
33	7.464	83	410	493	2.721	2.618	2.522	3.599	3.934
34	7.103	69	386	455	2.501	2.334	2.443	3.402	3.729
30 - 34	33.655	368	1.721	2.089	11.773	11.904	12.366	17.781	18.873
35	7.213	83	405	488	2.369	2.206	2.412	3.445	3.776
36	6.564	55	349	404	2.058	1.876	1.997	2.945	3.399
37	6.707	69	338	407	1.812	1.671	1.843	2.657	3.163
38	6.908	80	324	404	1.762	1.524	1.775	2.662	3.471
39	7.407	67	308	375	1.820	1.476	1.837	2.678	3.430
35 - 39	34.799	354	1.724	2.078	9.821	8.753	9.864	14.387	17.239
40	7.831	62	269	331	1.821	1.468	1.775	2.668	3.479
41	8.492	59	245	304	1.980	1.454	1.883	2.828	3.692
42	9.302	59	251	310	1.944	1.353	1.848	2.831	3.653
43	9.108	58	220	278	1.868	1.244	1.784	2.547	3.509
44	9.207	75	205	280	1.690	1.113	1.640	2.459	3.385
40 - 44	43.940	313	1.190	1.503	9.303	6.632	8.930	13.333	17.718
45	9.197	46	202	248	1.486	1.055	1.562	2.307	3.242
46	9.768	45	171	216	1.479	1.022	1.581	2.179	3.285
47	10.198	55	175	230	1.467	984	1.557	2.221	3.269
48	9.934	34	180	214	1.376	871	1.482	2.054	3.120
49	9.588	39	186	225	1.202	857	1.385	1.863	3.151
45 - 49	48.685	219	914	1.133	7.010	4.789	7.567	10.624	16.067
50	10.347	40	170	210	1.240	834	1.407	1.856	3.231
51	10.383	50	159	209	1.132	735	1.367	1.665	3.190
52	9.086	36	136	172	938	648	1.142	1.437	2.903
53	8.819	39	119	158	833	636	1.065	1.275	2.814
54	8.302	24	150	174	802	614	1.032	1.247	2.715
50 - 54	46.937	189	734	923	4.945	3.467	6.013	7.480	14.853
55	7.139	34	111	145	641	534	941	1.101	2.484
56	5.608	23	92	115	555	487	823	945	2.192
57	4.819	28	80	108	508	474	725	813	2.108
58	4.380	14	84	98	470	362	744	774	1.964
59	3.802	17	57	74	376	395	698	704	1.782
55 - 59	25.748	116	424	540	2.550	2.252	3.931	4.337	10.530
60	2.564	4	34	38	139	194	440	431	1.382
61	1.884	6	30	36	100	142	341	301	1.478
62	891	2	16	18	51	50	156	144	678
63	615	2	12	14	35	57	142	119	662
64	618	3	9	12	32	48	137	91	572
60 - 64	6.572	17	101	118	357	491	1.216	1.086	4.772
65	559	1	1	2	13	28	84	43	573
66	531	1	1	2	18	25	70	47	575
67	497	—	2	2	8	14	74	38	507
68	440	1	3	4	8	29	76	26	466
69	380	—	—	—	13	16	72	30	370
65 - 69	2.407	3	7	10	60	112	376	184	2.491
70	260	2	1	3	8	25	33	25	305
71	264	—	1	1	8	14	52	20	267
72	173	—	—	—	7	8	21	16	247
73	140	1	1	2	3	8	20	8	200
74	113	—	—	—	1	6	23	9	140
70 - 74	950	3	3	6	27	61	149	78	1.159
75 E PIU'	339	—	—	—	10	26	64	29	456
TOTALE	310.350	2.376	8.793	11.169	58.251	61.077	97.346	122.215	149.018
- di cui disoccupati	59.907	261	389	650	2.825	4.968	9.873	19.944	6.552

segue TAV. 38 — Popolazione residente attiva in condizione professionale

ETÀ (anni)	AGRICOLTURA RAMO 0	INDUSTRIE							6. A
		RAMO 1			RAMO 2	RAMO 3	RAMO 4	RAMO 5	
		1. A	1. B	TOTALE					
14	309	7	13	20	53	173	253	650	326
15	685	21	38	59	159	503	766	1.954	684
16	1.013	30	48	78	290	780	1.108	3.066	1.030
17	1.344	33	78	111	392	1.047	1.374	3.669	1.395
18	1.582	44	70	114	395	1.029	1.382	3.684	1.555
19	945	13	48	61	260	606	830	2.077	965
14 - 19	5.878	148	295	443	1.549	4.138	5.713	15.100	5.955
20	1.536	34	64	98	401	988	1.130	3.055	1.543
21	1.894	52	118	170	631	1.323	1.451	3.947	2.081
22	1.864	58	126	184	738	1.479	1.454	3.941	2.478
23	1.965	48	96	144	825	1.615	1.433	3.745	2.499
24	1.912	81	84	165	930	1.742	1.518	3.644	2.681
20 - 24	9.171	273	488	761	3.525	7.147	6.986	18.332	11.282
25	2.009	57	135	192	1.065	1.801	1.621	3.822	2.763
26	2.096	51	186	237	1.144	1.929	1.543	3.749	2.839
27	2.072	72	199	271	1.170	1.865	1.507	3.533	2.678
28	2.056	67	188	255	1.410	1.820	1.573	3.428	2.640
29	2.045	65	227	292	1.512	1.905	1.515	3.255	2.506
25 - 29	10.278	312	935	1.247	6.301	9.320	7.759	17.787	13.426
30	2.217	55	239	294	1.807	2.068	1.591	3.470	2.591
31	2.349	68	231	299	2.017	2.194	1.625	3.405	2.715
32	2.553	74	348	422	2.486	2.253	1.646	3.615	2.682
33	2.836	82	375	457	2.633	2.484	1.806	3.504	2.793
34	2.849	65	349	414	2.430	2.221	1.754	3.319	2.607
30 - 34	12.804	344	1.542	1.886	11.373	11.220	8.422	17.313	13.388
35	2.880	78	372	450	2.297	2.099	1.740	3.371	2.596
36	2.740	54	316	370	1.989	1.778	1.485	2.862	2.392
37	2.824	64	318	382	1.756	1.589	1.372	2.604	2.175
38	2.924	72	306	378	1.705	1.441	1.333	2.597	2.371
39	3.314	58	287	345	1.754	1.398	1.385	2.613	2.357
35 - 39	14.682	326	1.599	1.925	9.501	8.305	7.315	14.047	11.891
40	3.519	59	254	313	1.771	1.410	1.323	2.600	2.374
41	3.882	58	234	292	1.919	1.393	1.464	2.770	2.509
42	4.187	58	241	299	1.891	1.291	1.398	2.765	2.425
43	4.130	57	206	263	1.824	1.178	1.330	2.495	2.360
44	4.432	71	196	267	1.661	1.053	1.200	2.418	2.262
40 - 44	20.150	303	1.131	1.434	9.066	6.325	6.715	13.048	11.930
45	4.545	45	194	239	1.440	999	1.133	2.252	2.192
46	5.005	44	163	207	1.444	981	1.142	2.133	2.216
47	5.427	51	167	218	1.433	929	1.125	2.176	2.161
48	5.357	33	170	203	1.342	835	1.050	2.018	2.058
49	5.140	37	177	214	1.168	817	993	1.822	2.054
45 - 49	25.474	210	871	1.081	6.827	4.561	5.443	10.401	10.681
50	5.690	39	164	203	1.215	795	941	1.807	2.153
51	5.863	48	152	200	1.108	699	897	1.628	2.116
52	5.278	35	132	167	911	614	781	1.416	1.908
53	5.201	36	114	150	809	598	740	1.240	1.835
54	5.070	21	144	165	778	578	667	1.213	1.797
50 - 54	27.102	179	706	885	4.821	3.284	4.026	7.304	9.809
55	4.832	33	107	140	621	518	689	1.079	1.653
56	4.175	20	86	106	536	463	625	923	1.454
57	3.759	25	77	102	497	448	531	785	1.359
58	3.365	13	80	93	463	346	542	759	1.279
59	2.968	17	55	72	362	379	527	692	1.194
55 - 59	19.099	108	405	513	2.479	2.154	2.914	4.238	6.939
60	2.035	4	33	37	138	178	338	423	905
61	1.490	5	28	33	95	130	256	292	970
62	700	2	14	16	47	44	124	141	461
63	482	2	12	14	33	53	113	117	426
64	501	3	9	12	31	42	110	85	384
60 - 64	5.208	16	96	112	344	447	941	1.058	3.146
65	445	1	1	2	13	23	62	42	391
66	413	1	1	2	18	18	45	45	372
67	404	—	2	2	8	12	61	31	321
68	350	1	3	4	7	22	62	26	304
69	312	—	—	—	13	12	51	26	241
65 - 69	1.924	3	7	10	59	87	281	170	1.629
70	221	2	1	3	8	19	24	22	211
71	213	—	1	1	8	11	37	17	164
72	143	—	—	—	6	6	15	15	159
73	108	1	1	2	3	6	14	6	135
74	95	—	—	—	1	4	17	8	98
70 - 74	780	3	3	6	26	46	107	68	767
75 E PIU'	280	—	—	—	8	20	44	25	278
TOTALE	152.830	2.225	8.078	10.303	55.879	57.054	56.666	118.891	101.121
- di cui disoccupati	20.103	239	314	553	2.557	4.520	4.976	19.407	4.583

segue TAV. 38 — Popolazione residente attiva in condizione professionale

ETÀ (anni)	AGRICOLTURA RAMO 0	INDUSTRIE							6. A
		RAMO 1			RAMO 2	RAMO 3	RAMO 4	RAMO 5	
		1. A	1. B	TOTALE					
14	265	1	—	1	5	6	430	13	128
15	755	2	—	2	10	43	1.343	28	332
16	1.126	4	1	5	32	69	2.211	63	579
17	1.684	1	—	1	42	53	2.702	81	743
18	2.034	4	2	6	44	85	2.704	108	856
19	2.279	4	7	11	49	118	2.517	99	928
14 - 19	8.143	16	10	26	182	374	11.907	392	3.566
20	2.779	6	12	18	68	127	2.269	141	1.065
21	3.097	10	20	30	94	142	2.095	134	1.212
22	3.275	8	20	28	94	144	1.864	166	1.159
23	3.145	4	18	22	89	147	1.527	151	1.079
24	3.278	—	21	21	81	165	1.399	153	1.113
20 - 24	15.574	28	91	119	426	725	9.154	745	5.628
25	3.419	4	15	19	88	178	1.261	116	1.089
26	3.617	4	27	31	87	183	1.157	118	1.016
27	3.387	1	35	36	78	182	1.102	106	968
28	3.449	4	46	50	84	177	913	105	919
29	3.402	4	33	37	75	166	918	95	1.011
25 - 29	17.274	17	156	173	412	886	5.351	540	5.003
30	3.738	6	37	43	77	159	960	96	993
31	3.984	6	32	38	82	155	754	95	1.083
32	4.247	7	38	45	82	123	825	99	1.146
33	4.628	1	35	36	88	134	716	95	1.141
34	4.254	4	37	41	71	113	689	83	1.122
30 - 34	20.851	24	179	203	400	684	3.944	468	5.485
35	4.333	5	33	38	72	107	672	74	1.180
36	3.824	1	33	34	69	98	512	83	1.007
37	3.883	5	20	25	56	82	471	53	988
38	3.984	8	18	26	57	83	442	65	1.100
39	4.093	9	21	30	66	78	452	65	1.073
35 - 39	20.117	28	125	153	320	448	2.549	340	5.348
40	4.312	3	15	18	50	58	452	68	1.105
41	4.610	1	11	12	61	61	419	58	1.183
42	5.115	1	10	11	53	62	450	66	1.228
43	4.978	1	14	15	44	66	454	52	1.149
44	4.775	4	9	13	29	60	440	41	1.123
40 - 44	23.790	10	59	69	237	307	2.215	285	5.788
45	4.652	1	8	9	46	56	429	55	1.050
46	4.763	1	8	9	35	41	439	46	1.069
47	4.771	4	8	12	34	55	432	45	1.108
48	4.577	1	10	11	34	36	432	36	1.062
49	4.448	2	9	11	34	40	392	41	1.097
45 - 49	23.211	9	43	52	183	228	2.124	223	5.386
50	4.657	1	6	7	25	39	466	49	1.078
51	4.520	2	7	9	24	36	470	37	1.074
52	3.808	1	4	5	27	34	361	21	995
53	3.618	3	5	8	24	38	325	35	979
54	3.232	3	6	9	24	36	365	34	918
50 - 54	19.835	10	28	38	124	183	1.987	176	5.044
55	2.307	1	4	5	20	16	252	22	831
56	1.433	3	6	9	19	24	198	22	738
57	1.060	3	3	6	11	26	194	28	749
58	1.015	1	4	5	7	16	202	15	685
59	834	—	2	2	14	16	171	12	588
55 - 59	6.649	8	19	27	71	98	1.017	99	3.591
60	529	—	1	1	1	16	102	8	477
61	394	1	2	3	5	12	85	9	508
62	191	—	2	2	4	6	32	3	217
63	133	—	—	—	2	4	29	2	236
64	117	—	—	—	1	6	27	6	188
60 - 64	1.364	1	5	6	13	44	275	28	1.626
65	114	—	—	—	—	5	22	1	182
66	118	—	—	—	—	7	25	2	203
67	93	—	—	—	—	2	13	7	186
68	90	—	—	—	1	7	14	—	162
69	68	—	—	—	—	4	21	4	129
65 - 69	483	—	—	—	1	25	95	14	862
70	39	—	—	—	—	6	9	3	94
71	51	—	—	—	—	3	15	3	103
72	30	—	—	—	1	2	6	1	88
73	32	—	—	—	—	2	6	2	65
74	18	—	—	—	—	2	6	1	42
70 - 74	170	—	—	—	1	15	42	10	392
75 E PIU'	59	—	—	—	2	6	20	4	178
TOTALE	157.520	151	715	866	2.372	4.023	40.680	3.324	47.897
- di cui disoccupati	39.804	22	75	97	268	448	4.897	537	1.969

TAV. 40 - Popolazione residente attiva in condizione professionale per singolo anno

ETÀ (anni)	AGRICOLTURA						IN	
	IMPRENDITORI E LIBERI PROFESSIONISTI	LAVORATORI IN PROPRIO	COADIUVANTI	DIRIGENTI E IMPIEGATI	LAVORATORI DIPENDENTI	TOTALE	IMPRENDITORI E LIBERI PROFESSIONISTI	LAVORATORI IN PROPRIO
14	—	28	81	—	465	574	—	—
15	—	72	157	2	1.209	1.440	—	—
16	—	82	165	2	1.890	2.139	—	—
17	—	143	228	4	2.653	3.028	—	—
18	1	208	223	16	3.168	3.616	—	86
19	1	180	169	11	2.863	3.224	3	95
14 - 19	2	713	1.023	35	12.248	14.021	3	181
20	2	261	216	29	3.807	4.315	10	177
21	2	378	206	41	4.364	4.991	12	311
22	4	354	197	42	4.542	5.139	13	441
23	12	401	184	53	4.460	5.110	30	590
24	9	431	180	72	4.498	5.190	43	682
20 - 24	29	1.825	983	237	21.671	24.745	108	2.201
25	15	489	165	47	4.712	5.428	47	853
26	8	534	171	89	4.911	5.713	54	889
27	16	569	153	81	4.640	5.459	59	995
28	15	555	158	68	4.709	5.505	67	1.004
29	18	572	128	74	4.655	5.447	60	1.006
25 - 29	72	2.719	775	359	23.627	27.552	287	4.747
30	27	682	120	73	5.053	5.955	80	1.028
31	17	707	163	67	5.379	6.333	88	1.146
32	29	777	177	85	5.732	6.800	101	1.254
33	33	893	219	76	6.243	7.464	111	1.317
34	30	915	181	55	5.922	7.103	134	1.263
30 - 34	136	3.974	860	356	28.329	33.655	514	6.008
35	27	913	171	61	6.041	7.213	131	1.346
36	35	841	145	53	5.490	6.564	112	1.157
37	39	931	177	60	5.500	6.707	126	1.103
38	36	941	188	60	5.683	6.908	138	1.144
39	38	1.064	169	52	6.084	7.407	149	1.211
35 - 39	175	4.690	850	286	28.798	34.799	656	5.961
40	39	1.143	205	52	6.392	7.831	145	1.116
41	46	1.249	216	48	6.933	8.492	170	1.305
42	34	1.298	250	60	7.660	9.302	156	1.238
43	52	1.345	245	62	7.404	9.108	162	1.091
44	39	1.435	232	44	7.457	9.207	165	1.026
40 - 44	210	6.470	1.148	266	35.846	43.940	798	5.776
45	32	1.482	237	56	7.390	9.197	140	987
46	46	1.597	234	49	7.842	9.768	159	1.002
47	46	1.720	242	50	8.140	10.198	180	914
48	35	1.815	251	51	7.782	9.934	138	863
49	46	1.682	234	35	7.591	9.588	122	797
45 - 49	205	8.296	1.198	241	38.745	48.685	739	4.563
50	40	1.898	277	66	8.066	10.347	125	761
51	42	2.090	250	51	7.950	10.383	115	708
52	48	1.913	231	66	6.828	9.086	110	599
53	54	1.940	230	50	6.545	8.819	104	580
54	37	1.944	243	60	6.018	8.302	88	555
50 - 54	221	9.785	1.231	293	35.407	46.937	542	3.203
55	35	1.897	194	63	4.950	7.139	60	488
56	38	1.659	196	58	3.657	5.608	78	471
57	27	1.617	170	53	2.952	4.819	51	416
58	37	1.569	151	54	2.569	4.380	44	401
59	25	1.447	115	50	2.165	3.802	46	384
55 - 59	162	8.189	826	278	16.293	25.748	279	2.160
60	27	1.112	85	18	1.322	2.564	40	287
61	35	960	69	24	796	1.884	35	266
62	28	465	27	22	349	891	18	117
63	14	339	23	8	231	615	20	111
64	15	364	28	8	203	618	16	97
60 - 64	119	3.240	232	80	2.901	6.572	129	878
65	19	363	19	6	152	559	17	69
66	17	337	28	3	146	531	14	71
67	13	339	24	1	120	497	15	62
68	22	290	13	2	113	440	15	71
69	26	238	18	7	91	380	17	56
65 - 69	97	1.567	102	19	622	2.407	78	329
70	12	186	7	1	54	260	14	31
71	12	180	8	2	62	264	15	41
72	9	125	10	1	28	173	10	26
73	11	92	8	2	27	140	3	17
74	7	83	8	—	15	113	6	14
70 - 74	51	666	41	6	186	950	48	129
75 E PIU'	37	212	6	2	82	339	17	41
TOTALE	1.516	52.346	9.275	2.458	244.755	310.350	4.198	36.177

TAV. 41 - Popolazione residente attiva in condizione professionale per sesso, ramo, classe, sottoclasse e categoria di attività economica

N. CLASSIFICAZIONE	RAMI, CLASSI, SOTTOCLASSI E CATEGORIE DI ATTIVITÀ ECONOMICA	MF	M	N. CLASSIFICAZIONE	RAMI, CLASSI, SOTTOCLASSI E CATEGORIE DI ATTIVITÀ ECONOMICA	MF	M
0	Agricoltura, caccia, foreste e pesca	310.350	152.830	043.2	Produzione alcool etilico di fermentazione	37	34
01	Agricoltura e caccia	298.412	142.612	043.3	Molitura di cereali	106	98
011	Agricoltura	294.103	139.509	043.4	Pilatura, cernita di semi	34	30
011.1	Aziende cerealicole	22.165	12.676	043.5	Lavorazione, conservazione prodotti pesca in acque dolci	34	30
011.2	Aziende orticole	8.670	4.455	043.6	Produzione di mangimi	43	39
011.3	Aziende viticole	39.450	17.018	043.7	Surgelazione prodotti alimentari	194	117
011.4	Aziende olivicole	32.601	12.506	043.8	Stagionatura, manipolazione, selezione, imbottimento foglie di tabacco	398	129
011.5	Aziende agrumicole	1.220	733	043.9	Raccolta e vendita prodotti agricoli	1.041	662
011.6	Aziende frutticole	1.784	877	044	Esercizio macchine agricole	359	342
011.7	Aziende floricole e di piante ornamentali	974	557	044.1	Esercizio, noleggio macchine agricole conto terzi, con personale	216	204
011.8	Aziende vivaistiche e sementiere	688	397	044.2	Esercizio macchine agricole da parte di consorzi e cooperative	143	138
011.9	Altre aziende	186.551	90.290	045	Approvvigionamento, produzione e distribuzione mezzi tecnici per l'agricoltura	670	574
012	Zootecnia	3.901	2.832	1	Energia, gas e acqua	11.169	10.303
012.1	Aziende di allevamento bovini e bufalini	2.043	1.324	1A	Estrazione combustibili solidi, liquidi, gassosi - industria petrolifera	2.376	2.225
012.2	Aziende di allevamento suini	134	119	11	Industria estrazione e agglomerazione di combustibili solidi	116	110
012.3	Aziende di allevamento pollame	186	145	111	Industria estrazione e agglomerazione di combustibili solidi	116	110
012.4	Aziende allevamento ovini e caprini	734	614	12	Cokerie	82	80
012.5	Aziende allevamento volatili e conigli	82	74	120	Cokerie	82	80
012.6	Aziende allevamento equini	85	75	13	Industria estrazione petrolio, gas naturali	419	404
012.7	Aziende allevamento animali da pelliccia	60	52	131	Estrazione di petrolio	103	98
012.8	Aziende allevamento altri animali	577	429	132	Estrazione, depurazione gas naturali	118	114
013	Selezione e moltiplicazione specie	344	216	133	Estrazione e distillazione roccia asphaltica e scisti bituminosi	54	53
013.1	Aziende selezione e incubazione artificiale uova di gallina e/o altri volatili	81	71	134	Ricerca petrolio e gas naturali	144	139
013.2	Aziende produzione seme bachi e bocolini, essiccazione bozzoli	44	38	14	Industria petrolifera	1.625	1.509
013.3	Aziende selezione e moltiplicazione di altre specie di animali	219	107	140	Industria petrolifera	1.625	1.509
014	Caccia e cattura di animali	64	55	140.1	Raffinerie di petrolio	1.092	1.027
02	Foreste	826	693	140.2	Preparazione o miscelazione di derivati del petrolio	228	207
020	Foreste	826	693	140.3	Miscelazione di gas petroliferi liquefatti e imbottigliamento	305	275
020.1	Aziende forestali	386	323	15	Industria combustibili nucleari	134	122
020.2	Aziende utilizzazione del bosco	303	249	150	Industria combustibili nucleari	134	122
020.3	Consorzi di forestazione	137	121	1B	Energia elettrica, gas e acqua	8.793	8.078
03	Pesca	5.575	5.466	16	Produzione e distribuzione energia elettrica, gas, vapore, acqua calda	6.271	5.709
031	Pesca, allevamento in acque marine, lagunari	4.774	4.700	161	Produzione e distribuzione energia elettrica	5.586	5.069
031.1	Esercizio della pesca	4.460	4.402	162	Produzione e distribuzione del gas	612	574
031.2	Esercizio di allevamenti pesci e molluschi bivalvi	314	298	162.1	Officine gas, distribuzione gas a mezzo di reti cittadine	523	491
032	Pesca e allevamenti in acque dolci	801	766	162.2	Stazioni di compressione gas metano	89	83
032.1	Esercizio della pesca	578	559	163	Produzione, distribuzione altri tipi energia	73	66
032.2	Esercizio di allevamenti	223	207	17	Industria raccolta, depurazione e distribuzione acqua	2.522	2.369
04	Attività connesse con l'agricoltura	5.537	4.059	170	Industria raccolta, depurazione e distribuzione acqua	2.522	2.369
041	Attività trasformatrici annesse ad aziende che lavorano prodotti propri	1.437	1.020	170.1	Captazione, adduzione e distribuzione acqua potabile	2.202	2.070
041.1	Produzione olio di oliva	260	202	170.2	Captazione, adduzione e distribuzione acqua non potabile	320	299
041.2	Trattamento igienico e conservazione latte	91	69	2	Industrie estrattive - ind. manifatturiere per trasformaz. minerali non energetici, prodotti derivati - industrie chimiche	58.251	55.879
041.3	Trasformazione del latte	219	189	21	Estrazione e preparazione minerali metalliferi	797	739
041.4	Conservazione e trasformazione frutta, ortaggi, funghi e prodotti simili	332	153	211	Estrazione, ricerche e preparazione minerali ferrosi	530	497
041.5	Pilatura, cernita di semi e granaglie	77	51				
041.6	Produzione, conservazione vini	281	212				
041.7	Produzione vini spumanti e speciali	101	82				
041.8	Produzione alcool etilico di fermentazione	76	62				
042	Attività di trasformazione in forma associata	1.119	924				
042.1	Produzione olio di oliva	225	191				
042.2	Produzione olio di semi e frutti oleosi	88	79				
042.3	Conservazione e trasformazione carne	45	39				
042.4	Trattamento igienico e conservazione latte	56	56				
042.5	Trasformazione del latte	112	103				
042.6	Trasformazione e conservazione frutta, ortaggi	212	125				
042.7	Produzione e conservazione di vini	268	231				
042.8	Produzione vini spumanti e speciali	63	52				
042.9	Produzione e raffinazione zucchero	50	48				
043	Altre attività in forma associata	1.952	1.199				
043.1	Macellazione del bestiame	65	60				

segue TAV. 41 — Popolazione residente attiva in condizione professionale per sesso, ramo, classe, sottoclasse e categoria di attività economica

N. CLASSIFICAZIONE	RAMI, CLASSI, SOTTOCLASSI E CATEGORIE DI ATTIVITÀ ECONOMICA	MF	M	N. CLASSIFICAZIONE	RAMI, CLASSI, SOTTOCLASSI E CATEGORIE DI ATTIVITÀ ECONOMICA	MF	M
212	Estrazione, ricerche e preparazione di minerali metalliferi non ferrosi	267	242	25	Industrie chimiche	9.643	8.834
22	Industria produzione e prima trasformazione metalli	29.565	28.817	251	Produzione prodotti chimici di base	6.749	6.351
221	Siderurgia	23.524	23.149	251.1	Prodotti chimico-estrattivi, mineralurgici	604	558
222	Fabbricazione tubi acciaio	2.703	2.651	251.2	Produzione prodotti chimici organici, inorganici e loro derivati	732	684
222.1	Produzione tubi senza saldatura	1.288	1.263	251.3	Materie plastiche, resine sintetiche ed elastomeri	3.786	3.576
222.2	Produzione tubi saldati e simili	1.415	1.388	251.4	Fertilizzanti e prodotti azotati di base	1.160	1.115
223	Trafilatura, stiratura, laminazione di nastri, profilatura acciaio	536	487	251.5	Emulsioni di bitume, di catrame e di leganti uso stradale	91	85
224	Produzione e prima trasformazione metalli non ferrosi	2.802	2.530	251.6	Produzione di trasparente di cellulosa	69	60
224.1	Produzione metalli non ferrosi di prima e seconda fusione; prima trasformazione metalli non ferrosi	1.810	1.637	251.7	Prodotti chimici organici	123	111
224.2	Produzione specializzata di ferroleghie	992	893	251.8	Prodotti elettrochimici ed elettrotermici	73	62
23	Industria estrazione minerali non metalliferi e non energetici; torbiere	4.624	4.438	251.9	Colori organici sintetici e prodotti intermedi	111	100
231	Estrazione prodotti di cava per materiali da costruzione	3.790	3.660	255	Produzione mastici, pitture, vernici	157	138
231.1	Estrazione pietre da costruzione e ardesia	2.619	2.556	256	Produzione altri prodotti chimici per industria e agricoltura	826	748
231.2	Estrazione, ricerche materiali cava	422	401	256.1	Produzione di gas compressi	144	129
231.3	Estrazione pietra da gesso	196	183	256.2	Colle varie, gelatine, estratti alghe	42	38
231.4	Estrazione di argilla e caolino	221	205	256.3	Trattamento chimico dei grassi	62	55
231.5	Estrazione pietre per calce, cemento	332	315	256.4	Produzione di oli essenziali ed aromi	52	47
232	Estrazione e ricerca di sali di potassio e di fosfati di calcio naturali	29	27	256.5	Produzione esplosivi e fiammiferi	205	186
233	Produzione ed estrazione di sale	621	606	256.6	Produzione prodotti ausiliari per industrie tessili	73	67
239	Estrazione altri minerali; torbiere	184	145	256.7	Produzione prodotti chimici vari uso industriale	172	160
239.1	Estrazione zolfo e pirite	62	46	256.8	Produzione prodotti chimici per agricoltura e insetticidi	76	66
239.2	Estrazione dolomite, pomice, pozzolana	29	26	257	Produzione prodotti farmaceutici	1.499	1.258
239.3	Estrazione minerali vari uso industriale	93	73	258	Produzione sapone e detergenti sintetici, prodotti di profumeria	260	203
24	Industria lavorazione minerali non metalliferi	13.570	13.006	258.1	Sapone e detergenti sintetici	151	117
241	Produzione materiali costruzione in laterizio	1.201	1.184	258.2	Prodotti igiene corpo e profumeria	109	86
242	Produzione cemento, calce e gesso	2.326	2.245	259	Produzione di altri prodotti chimici	152	136
242.1	Produzione cemento, agglomerante cementizio	1.723	1.664	259.1	Produzione di prodotti fotochimici	61	56
242.2	Produzione calce viva idrata	494	477	259.2	Specialità chimiche uso domestico	49	44
242.3	Produzione di gesso	109	104	259.3	Prodotti chimici per ufficio	42	36
243	Produzione materiali costruzione in calcestruzzo, amianto-cemento e gesso	2.777	2.681	26	Produzione fibre artificiali, sintetiche	52	45
243.1	Fabbricazione prodotti amianto-cemento	277	262	260	Produzione fibre artificiali, sintetiche	52	45
243.2	Produzione elementi da costruzione in calcestruzzo, mattoni, altri prodotti	2.018	1.957	3	Industrie manifatturiere per lavorazione e trasformazione dei metalli; meccanica di precisione	61.077	57.054
243.3	Produzione pannelli di gesso ed elementi prefabbricati in gesso	127	122	31	Industria costruzione di prodotti in metallo	28.118	26.719
243.4	Produzione calcestruzzo fresco	355	340	311	Fonderie	5.506	5.190
244	Produzione articoli in amianto	64	59	311.1	Fonderie metalli ferrosi	4.529	4.347
245	Lavorazione della pietra e di prodotti minerali non metalliferi	3.454	3.365	311.2	Fonderie metalli non ferrosi	977	843
245.1	Frantumazione minerali e materiali fuori della cava	143	141	312	Fucinatura, stampaggio, imbutitura, tranciatura e lavorazione a sbalzo	1.921	1.830
245.2	Segazione e lavorazione marmo	2.649	2.581	312.1	Produzione pezzi di acciaio fucinati	960	934
245.3	Lavorazione artistica marmo e lavori in mosaico	662	643	312.2	Produzione pezzi di acciaio stampati	416	397
246	Produzione mole e altri abrasivi	59	55	312.3	Stampatura, imbutitura di lamiera acciaio; lavorazione a sbalzo	545	499
247	Industria del vetro	1.423	1.323	313	Seconda trasformazione dei metalli	4.682	4.509
247.1	Produzione di vetro piano	325	294	313.1	Filettatura e bulloneria	217	205
247.2	Produzione vetro cavo e simili	498	473	313.2	Produzione di molle	103	99
247.3	Produzione vetro tecnico, industriale, fibre vetro, altri lavori in vetro	182	170	313.3	Sinterizzazione metalli e loro leghe	159	155
247.4	Lavorazione e trasformazione vetro piano	236	217	313.4	Produzione catene fucinate, stampate	96	94
247.5	Lavorazione e trasformazione vetro cavo	182	169	313.5	Trattamento e rivestimento metalli	774	748
248	Produzione prodotti in ceramica	2.266	2.094	313.6	Meccanica generale	3.333	3.208
248.1	Produzione materiali refrattari, in ceramica per usi tecnici e industriali	372	359	314	Costruzione e installazione carpenteria metallica	5.024	4.835
248.2	Produzione ceramica uso domestico	1.323	1.202	314.1	Carpenteria metallica	2.864	2.743
248.3	Produzione piastrelle per pavimenti	339	311	314.2	Costruzione porte, finestre, ecc.	2.160	2.092
248.4	Produzione oggetti igienico-sanitari in terraglia, vitreous china	232	222	315	Costruzione installazione caldaie e serbatoi	1.293	1.223
				316	Costruzione utensili in metallo	2.279	2.005
				316.1	Utensili per uso domestico, per arti, mestieri e per l'agricoltura	263	224
				316.2	Articoli da serramentazione e ferramenta	439	398
				316.3	Imballaggi metallici	233	204
				316.4	Apparecchi termici non elettrici	281	250
				316.5	Mobili metallici	408	349

segue TAV. 41 — **Popolazione residente attiva in condizione professionale per sesso, ramo, classe, sottoclasse e categoria di attività economica**

N. CLASSIFICAZIONE	RAMI, CLASSI, SOTTOCLASSI E CATEGORIE DI ATTIVITÀ ECONOMICA	MF	M	N. CLASSIFICAZIONE	RAMI, CLASSI, SOTTOCLASSI E CATEGORIE DI ATTIVITÀ ECONOMICA	MF	M
316.6	Stoviglie, vasellame, posateria, accessori casalinghi	183	151	343.1	Apparecchiature elettriche per mezzi trasporto terrestre, aereo e navale	196	170
316.7	Armi leggere e munizioni	121	111	343.2	Altre apparecchiature elettriche uso industriale	435	399
316.8	Altri articoli metallici	351	318	343.3	Costruzione di pile e accumulatori	226	205
319	Officine meccaniche n.a.c.	7.413	7.127	343.4	Riparazione macchinari elettrici uso industriale	775	741
319.1	Officine di lattonieri e fabbri	5.798	5.559	344	Costruzione apparecchi elettrici misura, per telecomunicazioni e elettromedicali	692	547
319.2	Officine riparazione macchine agricole	1.615	1.568	344.1	Apparecchi misura elettrici e elettronici	191	164
32	Industria costruzione installazione macchine e materiale meccanico	12.148	11.190	344.2	Apparecchi elettrici per telecomunicazioni	391	286
321	Macchine e attrezzature agricole	1.582	1.507	344.3	Apparecchi elettromedicali	110	97
322	Macchine utensili lavorazione metalli; utensileria per macchine operatrici	856	780	345	Costruzione apparecchi radio, televisori, elettroacustici, componenti elettronici	591	503
322.1	Macchine utensili lavorazione metalli	560	521	345.1	Radio, tv, apparecchi elettroacustici	216	179
322.2	Utensileria macchine operatrici	296	259	345.2	Incisione, edizione, stampa dischi	86	69
323	Macchine tessili	108	102	345.3	Sistemi controllo processi industriali	118	108
324	Macchine per industrie alimentari e chimiche	751	673	345.4	Componenti elettronici	171	147
324.1	Macchine industrie alimentari	224	197	346	Costruzione apparecchi elettrodomestici	478	425
324.2	Macchine per industrie chimiche, petrolchimiche e petrolifere	240	224	347	Materiale elettrico di illuminazione	547	364
324.3	Macchine automatiche per dosatura, confezione e imballaggio	122	107	348	Montaggio, riparazione di impianti elettrici ed elettronici	3.932	3.784
324.4	Macchine per lavorazione materie plastiche e gomma	165	145	348.1	Lavori di impianto tecnico	2.847	2.758
325	Macchine per industria estrattiva e lavorazione minerali non metalliferi; impianti sollevamento	3.559	3.329	348.2	Montaggio, altri lavori impianto tecnico	500	471
325.1	Macchine per miniere, genio civile e per edilizia	1.689	1.561	348.3	Riparazione apparecchi elettrici, elettronici	585	555
325.2	Macchine e apparecchi per industrie metalsiderurgiche e fonderie	792	755	35	Industria costruzione, montaggio autoveicoli, carrozzerie e accessori	6.277	5.852
325.3	Apparecchi sollevamento e trasporto	1.078	1.013	351	Costruzione montaggio autoveicoli e motori	4.099	3.816
326	Costruzione organi di trasmissione	813	755	352	Costruzione carrozzerie e rimorchi	713	656
326.1	Costruzione ingranaggi e altri organi	313	287	353	Costruzione parti, accessori autoveicoli	1.465	1.380
326.2	Costruzione di cuscinetti	500	468	36	Costruzione altri mezzi di trasporto	4.221	4.019
327	Macchine lavorazione legno, carta, cuoio, calzature; apparecchiature sanitarie	495	421	361	Costruzione e riparazione di navi	1.480	1.438
327.1	Macchine per lavorazione legno	131	109	361.1	Cantieri navali per costruzioni metalliche	1.203	1.166
327.2	Macchine per industria della carta e grafica	119	102	361.2	Picchettaggio, carenaggio natanti	201	198
327.3	Macchine per industria pelli, cuoio, calzature	109	93	361.3	Cantieri demolizione navi	76	74
327.4	Apparecchiature igienico-sanitarie e macchine per lavanderie e stirerie	136	117	362	Costruzione materiale rotabile per servizio pubblico	674	660
328	Costruzione, installazione, riparazione altre macchine	3.984	3.623	362.1	Locomotive, elettrotreni, tram, altro materiale da trazione	405	399
328.1	Motori a combustione interna	328	302	362.2	Riparazione materiale rotabile, ferroviario e tranviario	269	261
328.2	Turbine idrauliche, termiche, altre macchine per energia meccanica	234	211	363	Costruzione e montaggio cicli e loro parti	309	267
328.3	Compressori, pompe e simili	759	707	363.1	Costruzione e montaggio cicli, motocicli	192	167
328.4	Forni industriali non elettrici	187	170	363.2	Costruzione accessori e pezzi per cicli	117	100
328.5	Materiale per saldatura non elettrica	118	104	364	Costruzione e riparazione aeronavi	1.575	1.480
328.6	Rubinetterie, valvolame e simili	192	173	365	Costruzione mezzi trasporto n.a.c.	183	174
328.7	Bilance, macchine automatiche per vendita	118	98	37	Industria costruzione strumenti precisione, medici, ottici; orologeria	1.050	941
328.8	Materiale meccanico n.a.c.	465	436	371	Costruzione e riparazione strumenti precisione	409	385
328.9	Riparazione apparecchi riscaldamento, idraulici, gas, frigoriferi, ascensori	1.583	1.422	371.1	Contatori per gas, liquidi, apparecchi misura, controllo e regolazione	168	154
33	Costruzione, installazione, riparazione macchine ufficio e impianti elaboraz. dati	641	553	371.2	Strumenti per navigazione, idrologia, geofisica e meteorologia	54	51
330	Costruzione, installazione, riparazione macchine ufficio e impianti per elaborazione dati	641	553	371.3	Strumenti per disegno e calcolo, per laboratorio e materiale didattico	105	100
330.1	Costruzione macchine ufficio e per elaborazione dati	432	359	371.4	Riparazione strumenti scientifici	82	80
330.2	Riparazione macchine ufficio, elaboratori, registratori di cassa e simili	209	194	372	Costruzione apparecchi medico-chirurgici	345	292
34	Costruzione, installazione impianti, riparazione materiale elettrico ed elettronico	8.622	7.780	372.1	Apparecchi medico-chirurgici, veterinari, strumenti odontoiatrici	91	75
341	Produzione fili e cavi elettrici	276	237	372.2	Apparecchi per protesi ed ortopedia	254	217
342	Costruzione motori, generatori, altro materiale elettrico	474	405	373	Costruzione strumenti ottici e fotografici	215	196
343	Costruzione apparecchiature elettriche per mezzi trasporto; pile e accumulatori	1.632	1.515	373.1	Armature e montature per occhiali	48	46
				373.2	Lenti e strumenti ottici di precisione	78	67
				373.3	Apparecchiature fotografiche e cinematografiche	35	32
				373.4	Riparazione strumenti ottici e fotocinematografici	54	51
				374	Costruzione orologi	81	68

segue TAV. 41 — Popolazione residente attiva in condizione professionale per sesso, ramo, classe, sottoclasse e categoria di attività economica

N. CLASSIFICAZIONE	RAMI, CLASSI, SOTTOCLASSI E CATEGORIE DI ATTIVITÀ ECONOMICA	MF	M	N. CLASSIFICAZIONE	RAMI, CLASSI, SOTTOCLASSI E CATEGORIE DI ATTIVITÀ ECONOMICA	MF	M
4	Industrie manifatturiere alimentari, tessili, pelli, cuoio, abbigliamento, legno, mobilio e altre industrie manifatturiere	97.346	56.666	432.2	Tessitura del cotone	333	207
41	Industrie alimentari di base	11.283	8.750	432.3	Filatura - tessitura cotone e simili	109	69
411	Industria grassi vegetali e animali	889	727	433	Industria seta, fibre chimiche e assimilate	355	220
411.1	Margarina; idrogenazione senza solventi dei grassi animali e vegetali	114	88	433.1	Filatura seta, fibre chimiche e assimilate	82	46
411.2	Produzione olio di oliva	664	551	433.2	Tessitura della seta, fibre chimiche	273	174
411.3	Produzione olio semi e frutti oleosi	111	88	434	Industria canapa, lino, ramiè	244	138
412	Industria macellazione del bestiame, preparazione, conservazione carne	627	555	434.1	Macerazione canapa e lino	60	30
412.1	Macellazione del bestiame	366	332	434.2	Filatura della canapa, lino e ramiè; produzione di cucirini	71	45
412.2	Trasformazione industriale e conservazione carne	261	223	434.3	Tessitura canapa, lino e ramiè	62	32
413	Industria casearia	1.534	1.348	434.4	Filatura - tessitura della canapa, lino, ramiè e fibre dure	51	31
413.1	Trattamento igienico del latte	397	341	435	Industria della juta	196	122
413.2	Trasformazione del latte	1.137	1.007	435.1	Filatura della juta	48	25
414	Trasformazione e conservazione di frutta, ortaggi e funghi	952	444	435.2	Tessitura della juta	84	57
415	Lavorazione, conservazione pesce e altri prodotti alimentari marini	345	160	435.3	Filatura - tessitura della juta	64	40
416	Industria lavorazione granaglie	704	620	436	Industria maglia, maglieria, calze	8.101	1.668
416.1	Molitura dei cereali	608	554	436.1	Produzione calze	716	301
416.2	Filatura e altre lavorazioni di semi	96	66	436.2	Produzione tessuti a maglia	1.331	388
417	Industria delle paste alimentari	1.757	1.321	436.3	Altri articoli di maglieria	6.054	979
418	Industria prodotti amidacei	45	31	437	Industria perfezionamento tessili	716	368
419	Panificazione, pasticceria, biscotti	4.430	3.544	438	Industria produzione arazzi e tappeti	161	96
419.1	Produzione di pane	3.654	3.035	438.1	Produzione tappeti e moquettes	99	58
419.2	Produzione di pasticceria	520	371	438.2	Produzione linoleum, tele cerate	62	38
419.3	Fette biscottate, biscotti	256	138	439	Altre industrie tessili	1.619	515
42	Industria zucchero, bevande, altri prodotti alimentari e tabacco	7.475	4.676	439.1	Produzione di feltri battuti	65	44
420	Produzione e raffinazione zucchero	485	458	439.2	Stoffe non tessute, murali	81	46
421	Industria cacao, caramelle, gelati	475	348	439.3	Nastri, fettucce e stringhe	94	54
421.1	Cacao, cioccolato, caramelle	179	119	439.4	Manufatti e tessuti elastici	80	40
421.2	Produzione di gelati	296	229	439.5	Cordami e spaghi	100	72
422	Produzione alimentare per zootecnia	115	97	439.6	Articoli tessili diversi	191	71
423	Prodotti alimentari vari	707	540	439.7	Tubetti, rocchetti, bobine, scardassi	59	38
423.1	Preparazione caffè, the e succedanei	259	193	439.8	Tulli, pizzi e merletti	68	43
423.2	Estratti alimentari e affini	53	45	439.9	Produzione di ricami	881	107
423.3	Dolcificanti, budini, creme, lieviti artificiali	53	37	44	Industrie pelli e cuoio	1.054	632
423.4	Prodotti dietetici e alimenti prima infanzia	76	62	441	Concia, tintura pelli e cuoio	450	381
423.5	Prodotti alimentari n.a.c.	175	150	442	Produzione articoli cuoio e affini	604	251
423.6	Produzione di alimenti surgelati	91	53	442.1	Marrocchineria, articoli in cuoio	492	226
424	Alcool etilico, acquaviti, liquori	402	317	442.2	Produzione guanti in pelle	112	25
424.1	Produzione alcool etilico	113	105	45	Industria calzature, abbigliamento e biancheria per la casa	30.235	8.578
424.2	Produzione di acquaviti	53	43	451	Produzione a macchina di calzature	6.641	2.982
424.3	Liquori e altre bevande alcoliche	236	169	451.1	Calzature e pantofole	5.422	2.531
425	Industria del vino	515	444	451.2	Parti e accessori per calzature	1.219	451
425.1	Produzione e conservazione vini	427	373	452	Produzione a mano di calzature	612	398
425.2	Vini spumanti, altri vini speciali	88	71	453	Confezione in serie articoli abbigliamento	14.755	2.687
427	Industria della birra e del malto	841	799	453.1	Articoli vestiario in pelle	437	137
428	Industria idrominerale e analcolici	270	196	453.2	Vestiario esterno donna e bambini	4.441	733
428.1	Imbottigliamento acque minerali naturali	105	69	453.3	Vestiario esterno uomo e ragazzo	2.870	622
428.2	Bevande analcoliche, acque gassate	165	127	453.4	Vestiario esterno speciale	464	124
429	Industria del tabacco	3.665	1.477	453.5	Camicie, biancheria uomo e ragazzo	2.585	270
429.1	Stagionatura, manipolazione foglie tabacco	1.452	318	453.6	Biancheria per donna, corsetteria	1.551	249
429.2	Lavorazione e confezione tabacchi	2.213	1.159	453.7	Cappelli	457	122
43	Industrie tessili	13.679	4.562	453.8	Accessori per abbigliamento	1.033	301
431	Industria laniera	1.659	1.023	453.9	Altre attività per abbigliamento	917	129
431.1	Slanatura	208	117	454	Confezione su misura vestiario, biancheria	6.409	1.550
431.2	Preparazione fibre di lana e simili	265	171	454.1	Confezione su misura vestiario, modisteria	5.712	1.459
431.3	Filatura, ritorcitura della lana e preparazione in gomitoli e matasse	517	343	454.2	Confezione biancheria su misura	697	91
431.4	Tessitura lana e altre fibre tessili	506	296	455	Confezione altri articoli tessili	1.407	829
431.5	Filatura - tessitura lana e simili	163	96	455.1	Biancheria per arredamento	379	48
432	Industria cotoniera	628	412	455.2	Articoli in materie tessili n.a.c.	1.028	781
432.1	Filatura, torcitura cotone e simili	186	136	456	Confezioni di pellicce	411	132
				46	Industrie legno e mobile in legno	20.025	18.667
				461	Segazione, preparazione industriale legno	664	607
				462	Produzione prodotti semifiniti in legno	291	240
				463	Produzione in serie carpenteria, falegnameria, pavimenti in legno	12.142	11.807

segue TAV. 41 — Popolazione residente attiva in condizione professionale per sesso, ramo, classe, sottoclasse e categoria di attività economica

N. CLASSIFICAZIONE	RAMI, CLASSI, SOTTOCLASSI E CATEGORIE DI ATTIVITÀ ECONOMICA	MF	M	N. CLASSIFICAZIONE	RAMI, CLASSI, SOTTOCLASSI E CATEGORIE DI ATTIVITÀ ECONOMICA	MF	M
463.1	Laboratori falegnameria, carpenteria	9.744	9.517	503.1	Impianti riscaldamento e condizionamento, idrico - sanitari, distribuzione gas	8.250	7.879
463.2	Falegnameria industriale per edilizia	2.217	2.134	503.2	Impianti elettrici per l'edilizia	4.589	4.206
463.3	Carpenteria navale in legno	181	156	504	Attività di finiture dell'edilizia	11.217	11.045
464	Costruzione imballaggi in legno	971	907	6	Commercio, pubblici esercizi, alberghi; riparazioni beni consumo e veicoli	174.712	125.909
465	Costruzione altri oggetti in legno	1.075	919	6A	Commercio, pubblici esercizi, alberghi	149.018	101.121
465.1	Costruzione e riparazione veicoli in legno e di parti in legno di autoveicoli	115	87	61	Commercio ingrosso (escluso recupero)	20.883	16.226
465.2	Costruzione oggetti vari in legno	380	351	611	Materie prime agricole, animali vivi, materie prime tessili, semilavorati	1.722	1.331
465.3	Laboratori di cornici e vetrai	580	481	611.1	Cereali e legumi secchi	505	402
466	Produzione articoli in sughero, paglia, vimini; spazzole e pennelli	306	232	611.2	Sementi, foraggi, piante officinali	247	206
466.1	Produzione articoli in sughero	73	51	611.3	Fertilizzanti, concimi	282	232
466.2	Produzione articoli in paglia, giunco, vimini	137	105	611.4	Fiori e piante	203	149
466.3	Produzione spazzole, scope e pennelli	96	76	611.5	Animali vivi	130	108
467	Industria mobile, arredamento legno	4.576	3.955	611.6	Fibre tessili, gregge e semilavorate	63	46
467.1	Costruzione mobili vari in legno	3.214	2.881	611.7	Cuoio, pelli gregge e lavorate	103	78
467.2	Mobili e arredamenti in giunco, vimini, canne	148	113	611.8	Pelli gregge e conciate per pellicce	52	42
467.3	Produzione materassi di ogni tipo	581	386	611.9	Tabacco greggio	137	68
467.4	Lucidatura, laccatura, doratura mobili; restauro mobili	633	575	612	Combustibili, minerali, prodotti chimici	1.415	1.184
47	Industrie carta; stampa, editoria	6.338	5.048	612.1	Prodotti petroliferi e lubrificanti	817	695
471	Produzione carta e cartone	1.699	1.515	612.2	Combustibili solidi	105	86
472	Trasformazione carta, cartone; fabbricazione articoli carta, cartone, ovatta	794	548	612.3	Metalli ferrosi semilavorati	215	179
473	Stampa e industrie affini	3.196	2.482	612.4	Minerali	57	45
473.1	Stampa giornali, quotidiani	413	357	612.5	Metalli non ferrosi e prodotti semilavorati	53	39
473.2	Altri stabilimenti di arti grafiche	2.419	1.851	612.6	Prodotti chimici industriali, oli, grassi, gomma greggia	168	140
473.3	Legatorie e rilegatorie	203	144	613	Legname, materiale da costruzione, articoli per installazione	1.828	1.551
473.4	Industrie collegate alla stampa	161	130	613.1	Legname, semilavorati legno, legno artificiale	424	372
474	Editoria	649	503	613.2	Materiali da costruzione	1.243	1.057
48	Industrie gomma e materie plastiche	5.484	4.350	613.3	Articoli per installazioni	122	94
481	Industria della gomma	3.121	2.323	613.4	Vetro piano	39	28
481.1	Produzione di pneumatici	1.276	1.182	614	Macchine, attrezzature e veicoli	1.589	1.276
481.2	Produzione altri articoli in gomma	1.845	1.141	614.1	Macchine utensili per metallo, legno	135	98
482	Ricostruzione, vulcanizzazione, riparazione pneumatici	747	715	614.2	Macchine per costruzioni edili	91	65
483	Industria prodotti materie plastiche	1.616	1.312	614.3	Macchine per industria tessile	81	57
49	Industrie manifatturiere diverse	1.773	1.403	614.4	Macchine e attrezzature per ufficio	192	147
491	Produzione oreficeria, argenteria, bigiotteria, taglio pietre preziose	274	229	614.5	Macchine, utensileria e attrezzature per industria, commercio, navigazione	152	121
491.1	Oreficeria, argenteria e monete	248	208	614.6	Macchine, accessori, attrezzi agricoli	306	261
491.2	Lavorazione pietre dure e preziose	26	21	614.7	Veicoli e accessori	632	527
492	Costruzione strumenti musicali	145	127	615	Mobili, elettrodomestici, apparecchi radio - televisivi, casalinghi, ferramenta	2.017	1.520
493	Laboratori foto-cinematografici	786	639	615.1	Mobili legno, metallo, materie sintetiche	303	220
493.1	Sviluppo, stampa films cinematografici	60	55	615.2	Articoli in ferro e altri metalli	288	233
493.2	Sincronizzazione e doppiaggio films	79	64	615.3	Apparecchi radio-televisivi, strumenti musicali	123	91
493.3	Laboratori fotografici	647	520	615.4	Materiali radioelettrici, telefonici	185	140
494	Costruzione giocattoli, articoli sportivi	138	104	615.5	Apparecchi elettrodomestici	255	193
494.1	Costruzione di giochi	61	50	615.6	Porcellane, vetrerie e casalinghi	629	460
494.2	Costruzione giocattoli e loro parti	40	27	615.7	Vernici e colori	122	98
494.3	Costruzione articoli sportivi	37	27	615.8	Carte da parati e stucchi	49	30
495	Altre industrie manifatturiere n.a.c.	243	164	615.9	Mobili ed oggetti arredamento in canna, vimini, giunco, sughero, paglia	63	55
496	Industria del confezionamento	187	140	616	Prodotti tessili, abbigliamento, calzature, articoli in cuoio e pelli	3.012	1.900
496.1	Confezionamento di generi alimentari	136	100	616.1	Vestiaro, cappelli, ombrelli	1.086	640
496.2	Confezionamento generi non alimentari	51	40	616.2	Pellicce	34	23
5	Industrie costruzioni, installazioni di impianti per l'edilizia	122.215	118.891	616.3	Tessuti per abbigliamento e arredamento	520	391
50	Edilizia e genio civile	122.215	118.891	616.4	Camicie, biancheria per uso personale, maglieria e simili	659	378
501	Costruzioni edili - restauro e manutenzione fabbricati	88.132	86.215	616.5	Articoli per merceria e passamaneria	285	155
501.1	Costruzione immobili per abitazione	82.464	80.771	616.6	Calzature e accessori calzature	190	149
501.2	Attività ausiliarie costruzioni	5.668	5.444	616.7	Pelletterie	60	35
502	Genio civile	10.027	9.546	616.8	Articoli tessili per la casa, tappeti e materassi	178	129
502.1	Costruzione strade e lavori in terra	6.656	6.428	617	Prodotti alimentari, bevande, tabacco	7.106	5.813
502.2	Costruzione opere specializzate	3.371	3.118				
503	Installazione impianti per edilizia	12.839	12.085				

segue TAV. 41 — **Popolazione residente attiva in condizione professionale per sesso, ramo, classe, sottoclasse e categoria di attività economica**

N. CLASSIFICAZIONE	RAMI, CLASSI, SOTTOCLASSI E CATEGORIE DI ATTIVITÀ ECONOMICA	MF	M	N. CLASSIFICAZIONE	RAMI, CLASSI, SOTTOCLASSI E CATEGORIE DI ATTIVITÀ ECONOMICA	MF	M
617.1	Prodotti ortofrutticoli	2.044	1.649	644.2	Erboristerie	250	167
617.2	Carni fresche, congelate, surgelate; salumi, pollame, selvaggina e uova	610	511	644.3	Profumeria, prodotti igiene personale	1.021	456
617.3	Latte, burro e formaggi	492	429	644.4	Colori e vernici	539	365
617.4	Oli e grassi alimentari	223	185	645	Articoli d'abbigliamento	17.308	8.715
617.5	Bevande alcoliche e analcoliche	1.332	1.108	645.1	Confezioni uomo e ragazzo	3.370	1.887
617.6	Caffè, the, cacao e spezie	161	126	645.2	Confezioni donna e ragazza	2.347	887
617.7	Prodotti ittici, freschi e surgelati	314	283	645.3	Confezioni per bambini	1.142	476
617.8	Altri prodotti alimentari n.a.c. e generi di monopolio	1.134	890	645.4	Stoffe per abbigliamento	2.384	1.586
617.9	Commercio ingrosso despecializzato	796	632	645.5	Biancheria, camicie, cappelli, ombrelli	3.975	2.143
618	Prodotti farmaceutici, sanitari, di bellezza e detersivi	1.236	960	645.6	Mercerie e ricami	3.643	1.493
618.1	Prodotti farmaceutici	633	484	645.7	Pellicce e pelli per pellicceria	447	243
618.2	Strumenti e apparecchi sanitari	133	94	646	Calzature e pelletteria	3.345	2.059
618.3	Articoli di profumeria	132	99	646.1	Calzature, articoli per calzolerie	2.867	1.786
618.4	Saponi, detersivi e simili	338	283	646.2	Articoli pelletteria e da viaggio	478	273
619	Altri prodotti non alimentari	958	691	647	Tessuti per arredamento	1.905	1.418
619.1	Carta, cartone, articoli di cartoleria	274	213	647.1	Tessuti per arredamento e tappeti	757	522
619.2	Libri	85	58	647.2	Biancheria da tavola e da casa	1.148	896
619.3	Articoli per fotografia, cinema, ottica e strumenti scientifici	57	47	648	Mobili, apparecchi, materiali per casa	11.140	7.970
619.4	Orologi e articoli di gioielleria	220	144	648.1	Mobili in legno, vimini; materassi	2.594	1.923
619.5	Giocattoli	96	69	648.2	Casalinghi, ceramica, vetreria	2.177	1.581
619.6	Articoli sportivi	73	43	648.3	Elettrodomestici, macchine da cucire	2.464	1.696
619.7	Prodotti non alimentari n.a.c.	153	117	648.4	Apparecchi radio, televisori, dischi, registratori; articoli illuminazione	1.389	995
62	Commercio all'ingrosso di materiali vari da recupero	433	382	648.5	Semilavorati in legno e articoli plastica	222	163
621	Rottami metallici	331	305	648.6	Negozi ferramenta e casseforti	1.469	1.087
622	Altri prodotti di raccolta	102	77	648.7	Articoli diversi per uso domestico	825	525
63	Intermediari del commercio	7.329	6.407	649	Carte da parati, sanitari, strumenti musicali, articoli da regalo, oggetti d'arte	3.247	1.897
631	Materie prime agricole, animali vivi, materie prime tessili, semilavorati	501	444	649.1	Carta da parati e stucchi	284	192
632	Combustibili, minerali, prodotti chimici per tecnica e industria	512	454	649.2	Articoli sanitari e da costruzione	1.057	725
633	Legname e materiale da costruzione	446	391	649.3	Strumenti musicali e accessori	208	141
634	Macchine e materiale per industria, commercio, navigazione e agricoltura	743	653	649.4	Articoli regalo, bigiotteria	1.424	669
635	Mobili, articoli casa, ferramenta	788	672	649.5	Antiquariato, oggetti d'arte e culto	274	170
636	Prodotti tessili, abbigliamento, calzature, articoli in cuoio	995	849	65	Commercio minuto veicoli, natanti, carburanti, libri, articoli vari	18.467	12.410
637	Alimentari, bevande, tabacco	1.272	1.176	651	Automobili, motocicli, natanti	4.388	3.497
638	Commercio specializzato altri prodotti	1.091	940	651.1	Autoveicoli	2.150	1.756
639	Attività associate senza prevalenza	981	828	651.2	Cicli e motocicli	404	315
64	Commercio al minuto prodotti alimentari, abbigliamento, casa; farmacie	79.776	49.189	651.3	Pezzi staccati, accessori autoveicoli, motocicli e cicli	1.602	1.262
641	Prodotti ortofrutticoli, lattiero caseari; carne, pesce, pasticceria	29.772	20.251	651.4	Natanti ed accessori	232	164
641.1	Frutta, legumi e patate	6.541	5.046	652	Carburanti e lubrificanti	1.909	1.591
641.2	Latte, prodotti lattiero caseari	841	569	653	Libri, giornali, articoli per ufficio	2.886	1.736
641.3	Negozi di carni fresche e congelate	5.225	4.074	653.1	Libri nuovi e usati	651	362
641.4	Negozi di carni equine	1.018	803	653.2	Quotidiani e periodici	936	557
641.5	Pesci, crostacei, molluschi	1.866	1.637	653.3	Articoli cancelleria e per ufficio	594	315
641.6	Pollame, selvaggina e uova	635	444	653.4	Mobili, macchine, attrezzature ufficio	559	406
641.7	Pane con e senza forno, vendita di prodotti alimentari e non alimentari	3.797	2.388	653.5	Francobolli, articoli da collezione	146	96
641.8	Pasticceria e dolciumi, confetteria	1.982	1.402	654	Altri articoli n.a.c.	6.813	4.476
641.9	Prodotti alimentari vari	7.867	3.888	654.1	Materiale ottico, fotocinematografico, strumenti di precisione	933	642
642	Bevande, oli, altri prodotti alimentari n.a.c.; tabaccherie	8.645	4.414	654.2	Orologi, gioielleria, argenteria	1.335	836
642.1	Bevande e olio	1.208	818	654.3	Giocattoli	536	315
642.2	Tabacchi e altri generi monopolio	2.094	1.018	654.4	Articoli sportivi, armi e munizioni	594	370
642.3	Altri prodotti alimentari	822	478	654.5	Fiori e piante	1.072	632
642.4	Alimentare despecializzato	4.521	2.100	654.6	Animali vivi, forniture per animali	201	137
643	Farmacie	2.242	1.250	654.7	Prodotti agricoltura e giardinaggio	838	612
644	Articoli sanitari, prodotti bellezza	2.172	1.215	654.8	Combustibili	609	444
644.1	Articoli medicali, chirurgici, ortopedici	362	227	654.9	Altri commerci specializzati	695	488
				655	Articoli di occasione	233	171
				656	Prodotti diversi con prevalenza di prodotti non alimentari	2.238	939
				656.1	Grandi magazzini	1.834	708
				656.2	Altri negozi despecializzati	404	231
				66	Pubblici esercizi ed esercizi alberghieri	22.130	16.507
				661	Ristoranti	5.975	4.896
				662	Bar con e senza spettacolo	9.753	7.131

segue TAV. 41 — **Popolazione residente attiva in condizione professionale per sesso, ramo, classe, sottoclasse e categoria di attività economica**

N. CLASSIFICAZIONE	RAMI, CLASSI, SOTTOCLASSI E CATEGORIE DI ATTIVITÀ ECONOMICA	MF	M	N. CLASSIFICAZIONE	RAMI, CLASSI, SOTTOCLASSI E CATEGORIE DI ATTIVITÀ ECONOMICA	MF	M
664	Mense	469	313	790.1	Amministrazione poste e telecomunicazioni	10.205	8.210
665	Esercizi alberghieri	5.109	3.755	790.2	Servizi postelegrafonici, in appalto o concessione	386	338
665.1	Alberghi con ristorante; locande	3.885	2.874	790.3	Servizi telefonici di stato, in appalto, in concessione; servizi di telecomunicazione	3.213	2.726
665.2	Alberghi senza ristorante	689	507				
665.3	Pensioni	535	374				
666	Vagoni letto e ristorante	62	44	8	Credito e assicurazione, servizi alle imprese; noleggio	34.674	27.826
667	Esercizi alberghieri complementari	762	368	8A	Credito e assicurazione	12.865	10.475
667.1	Ostelli gioventù e rifugi alpini	35	25	81	Istituti di credito	10.786	9.158
667.2	Campeggi e caravanning	81	66	81	Istituti di credito	10.786	9.158
667.3	Centri di vacanze e case per vacanze	330	177	811	Autorità bancarie centrali	763	561
667.4	Colonie, case riposo, altri esercizi alberghieri complementari	316	100	812	Altre istituzioni monetarie	9.625	8.323
				812.1	Istituti credito di diritto pubblico	3.497	2.962
6B	Riparazioni beni consumo e veicoli	25.694	24.788	812.2	Altre aziende di credito e istituti centrali di categoria	6.128	5.361
67	Riparazioni beni consumo e veicoli	25.694	24.788	813	Istituzioni finanziarie e controllo	398	274
671	Riparazioni autoveicoli e biciclette	22.069	21.530	813.1	Istituti credito speciale	97	75
671.1	Riparazioni di autoveicoli	14.807	14.517	813.2	Imprese prestiti e finanziamento	101	71
671.2	Riparazioni carrozzerie autoveicoli	6.344	6.178	813.3	Società fiduciarie e investimento	97	64
671.3	Riparazioni motoveicoli e biciclette	918	835	813.4	Società gestione fondi investimento	31	15
672	Riparazioni calzature, articoli cuoio	949	829	813.5	Società di controllo	72	49
673	Riparazioni elettrodomestici, radio, televisori, giradischi, fonografi	1.269	1.220	82	Assicurazione	2.079	1.317
674	Riparazioni orologi e gioiellerie	358	336	821	Istituti di assicurazione mista	901	554
675	Riparazioni n.a.c.	1.049	873	822	Assicurazione vita, capitalizzazione	175	126
7	Trasporti e comunicazioni	67.901	63.373	823	Assicurazione danni, malattie, rischi	1.003	637
71	Ferrovie	18.228	17.387	8B	Servizi prestati ad imprese; noleggio	21.809	17.351
710	Ferrovie	18.228	17.387	83	Ausiliari finanziari e assicurazioni, affari immobiliari; servizi a imprese	21.283	16.910
710.1	Ferrovie dello stato	14.240	13.634	831	Ausiliari finanziari	167	120
710.2	Ferrovie in concessione	3.241	3.048	832	Ausiliari assicurazioni	808	527
710.3	Servizi ausiliari ferrovie, appalto	747	705	833	Imprese immobiliari compravendita immobili	237	173
72	Altri trasporti terrestri	19.737	19.315	834	Agenzie mediazione compravendita e locazione immobili e terreni	226	173
721	Metropolitane, tranvie, autobus	3.804	3.747	835	Consulenti legali	4.826	3.882
722	Trasporti su strada di viaggiatori	1.565	1.526	836	Contabilità, consulenza fiscale	2.548	1.518
723	Trasporti su strada di merci	14.160	13.845	837	Servizi tecnici	5.662	5.246
724	Trasporti per condotta	105	101	837.1	Studi tecnici e affini	5.594	5.196
725	Trasporti con impianti a fune	103	96	837.2	Analisi chimiche e merceologiche	68	50
73	Trasporti fluviali, lacuali, lagunari	402	382	838	Pubblicità e pubbliche relazioni	728	505
730	Trasporti fluviali, lacuali, lagunari	402	382	838.1	Agenzie pubblicità e pubbliche relazioni	640	448
74	Trasporti marittimi, cabotaggio	7.557	7.473	838.2	Servizi di pubblicità aerea	88	57
741	Trasporti marittimi internazionali	5.833	5.787	839	Altri servizi prestati alle imprese	6.081	4.766
742	Navigazione di cabotaggio	1.724	1.686	839.1	Studi di mercato	141	99
75	Trasporti aerei	429	410	839.2	Studi consulenza organizzativa	665	426
750	Trasporti aerei	429	410	839.3	Servizi informatica, elaborazione dati	887	498
76	Attività connesse ai trasporti	4.292	4.098	839.4	Imprese, enti di gestioni esattoriali	683	589
761	Trasporti terrestri	2.328	2.196	839.5	Agenzie stampa, commerciali e simili	305	194
762	Trasporti navigazione interna	335	322	839.6	Copisterie	392	104
762.1	Attività complementari ai trasporti di navigazione interna	160	151	839.7	Agenzie distribuzione libri, giornali	220	153
762.2	Servizi ausiliari dei trasporti di navigazione interna	175	171	839.8	Servizi gestione di pubblici mercati	78	62
763	Trasporti marittimi, cabotaggio	1.077	1.053	839.9	Servizi vigilanza e investigazione	2.710	2.641
763.1	Attività complementari ai trasporti marittimi	724	709	84	Noleggio di beni mobili	526	441
763.2	Servizi ausiliari trasporti marittimi	353	344	841	Noleggio macchinari agricoli	55	47
764	Trasporti aerei	552	527	842	Noleggio macchinari per edilizia	58	49
764.1	Attività complementari ai trasporti aerei	353	341	843	Noleggio macchinari contabili, calcolatori, registratori di cassa	45	38
764.2	Servizi ausiliari trasporti aerei	199	186	844	Noleggio autoveicoli stradali	133	122
77	Agenzie viaggio, intermediari dei trasporti, magazzini, depositi	3.452	3.034	845	Noleggio altri mezzi trasporto	70	55
771	Agenzie di viaggio	234	168	846	Noleggio beni consumo	136	106
772	Intermediari dei trasporti	2.900	2.619	847	Noleggio altri beni mobili	29	24
772.1	Servizi portabagagli, facchinaggio	2.537	2.308	9	Pubblica amministrazione; servizi pubblici e privati	271.660	155.824
772.2	Spedizionieri e agenzie doganali	363	311	9A	Pubblica amministrazione	84.050	69.507
773	Magazzini di deposito, frigoriferi	318	247	91	Pubblica amministrazione, difesa nazionale, sicurezza sociale obbligatoria	84.050	69.507
773.1	Magazzini di custodia e deposito	275	212	911	Organi costituzionali - amministrazione statale e locale	46.491	33.982
773.2	Magazzini frigoriferi conto terzi	43	35				
79	Comunicazioni	13.804	11.274				
790	Comunicazioni	13.804	11.274				

segue TAV. 41 — **Popolazione residente attiva in condizione professionale per sesso, ramo, classe, sottoclasse e categoria di attività economica**

N. CLASSIFICAZIONE	RAMI, CLASSI, SOTTOCLASSI E CATEGORIE DI ATTIVITÀ ECONOMICA	MF	M	N. CLASSIFICAZIONE	RAMI, CLASSI, SOTTOCLASSI E CATEGORIE DI ATTIVITÀ ECONOMICA	MF	M
911.1	Organi costituzionali	229	171	952.8	Studi radiologia, radioterapia, privati	199	119
911.2	Amministrazione statale centrale e periferica	12.265	9.113	952.9	Altre istituzioni sanitarie private	304	114
911.3	Amministrazione enti locali	33.997	24.698	953	Studi medici privati	3.216	2.628
912	Giustizia	2.691	1.920	953.1	Studi medici generici e pediatrici	2.857	2.388
912.1	Amministrazione giustizia	2.569	1.828	953.2	Ambulatori specialistici	359	240
912.2	Ospedali psichiatrici giudiziari	122	92	954	Studi dentistici	613	373
913	Sicurezza nazionale, ordine pubblico	14.766	14.558	955	Attività paramediche indipendenti	635	347
914	Corpo nazionale dei vigili del fuoco	639	600	956	Servizi veterinari	195	146
915	Difesa nazionale	17.463	16.995	956.1	Servizi veterinari pubblici	145	104
919	Sicurezza sociale obbligatoria	2.000	1.452	956.2	Servizi veterinari privati	50	42
9B	Servizi pubblici e privati	187.610	86.317	96	Altri servizi sociali	8.273	4.792
92	Servizi igiene pubblica e amministrazione di cimiteri	8.067	6.829	961	Assistenza sociale (senza ricovero)	2.864	950
921	Servizi nettezza urbana, disinfezione, servizi analoghi	5.255	5.061	961.1	Assistenza sociale pubblica	2.135	775
921.1	Servizi nettezza urbana e servizi analoghi pubblici	4.138	4.029	961.2	Assistenza sociale privata	729	175
921.2	Servizi nettezza urbana e servizi analoghi privati	1.117	1.032	962	Assistenza sociale (con ricovero)	598	191
922	Amministrazione dei cimiteri	267	216	962.1	Assistenza sociale pubblica	400	141
923	Servizi di pulizia	2.545	1.552	962.2	Assistenza sociale privata	198	50
93	Istruzione	99.595	35.978	963	Organizzazioni economiche, associazioni professionali	1.882	1.479
931	Istruzione universitaria	4.191	2.760	963.1	Organizzazioni economiche	1.733	1.391
931.1	Università statali	4.087	2.691	963.2	Associazioni professionali	149	88
931.2	Università non statali	104	69	964	Organizzazioni sindacali datori di lavoro	97	68
932	Istruzione primaria e secondaria	79.345	29.446	965	Organizzazioni sindacali lavoratori e altre organizzazioni sindacali	754	577
932.1	Scuole di istruzione primaria, statali	31.607	7.458	965.1	Organizzazioni sindacali dei lavoratori dipendenti	553	430
932.2	Scuole istruzione secondaria primo grado, statali	28.345	11.734	965.2	Altre organizzazioni sindacali	201	147
932.3	Scuole istruzione secondaria secondo grado, statali	17.614	9.799	966	Organizzazioni religiose	1.465	1.154
932.4	Scuole di istruzione primaria, non statali	737	105	967	Enti e associazioni turistiche	205	150
932.5	Scuole istruzione secondaria primo grado, non statali	444	154	968	Servizi sociali n.a.c.	408	223
932.6	Scuole istruzione secondaria secondo grado, non statali	598	196	97	Servizi ricreativi e culturali	4.524	3.173
933	Scuole formazione professionale	4.810	2.865	972	Distribuzione di films	120	90
933.1	Scuole professionali statali	3.865	2.245	973	Sale cinematografiche	673	505
933.2	Scuole professionali non statali	945	620	974	Trasmissioni radiofoniche, televisive	929	636
934	Istruzione grado preparatorio	9.959	277	974.1	Radio e televisioni, pubbliche	677	477
934.1	Scuole materne statali	7.760	216	974.2	Radio e televisioni, private	252	159
934.2	Scuole materne non statali	2.199	61	975	Spettacoli (esclusi cinema e sport)	502	359
935	Professori ed insegnanti indipendenti	132	56	976	Libere professioni artistiche, letterarie	194	145
936	Scuole guida, pilotaggio e simili	1.158	574	977	Biblioteche, musei, giardini botanici e zoologici	561	328
94	Ricerca e sviluppo	839	645	977.1	Servizi pubblici per attività culturali	469	278
940	Ricerca e sviluppo	839	645	977.2	Servizi privati per attività culturali	92	50
940.1	Enti ricerca e sviluppo, pubblici	585	471	978	Enti, organizzazioni, installazioni sportive	606	501
940.2	Istituti ricerca e sviluppo, privati	254	174	978.1	Enti ed organizzazioni sportive	280	253
95	Sanità e servizi veterinari	45.754	25.167	978.2	Installazioni sportive delle amministrazioni pubbliche	30	21
951	Servizi sanitari (con ricovero)	36.759	19.586	978.3	Installazioni sportive di istituzioni private	98	77
951.1	Ospedali generali pubblici	29.555	15.798	978.4	Attività professionali sportive indipendenti	198	150
951.2	Ospedali specializzati pubblici	1.268	746	979	Servizi ricreativi n.a.c.	939	609
951.3	Cliniche, policlinici universitari; istituti di cura pubblici	642	320	979.1	Stabilimenti balneari, marittimi, lacuali, fluviali	159	84
951.4	Ospedali psichiatrici pubblici	1.824	1.063	979.2	Altri servizi spettacolo e ricreativi	506	384
951.5	Ospedali di lunga degenza pubblici	316	180	979.3	Ricevitorie del lotto, lotterie e concorsi pronostici	261	133
951.6	Case di cura private	902	372	979.4	Insegnanti indipendenti di attività ricreative	13	8
951.7	Case di cura psichiatriche private	1.569	756	98	Servizi personali	20.276	9.502
951.8	Case di cura di lunga degenza private	323	158	981	Servizi lavanderia, tintoria e affini	1.925	474
951.9	Ospedali ecclesiastici privati	360	193	982	Servizi per igiene, estetica persona	10.362	6.252
952	Altri istituti sanitari senza ricovero	4.336	2.087	982.1	Laboratori di parrucchiere ed istituti di bellezza	9.954	5.981
952.1	Ambulatori, poliambulatori, pubblici	738	451	982.2	Altri servizi per l'igiene e pulizia	408	271
952.2	Stabilimenti idropinici ed idrotermali, pubblici	185	98	983	Studi e laboratori fotografici	644	516
952.3	Centri di igiene mentale pubblici	330	162	983.1	Studi fotografici	598	480
952.4	Laboratori igiene, profilassi, pubblici	358	201	983.2	Servizi di fotografia aerea	46	36
952.5	Altre istituzioni sanitarie pubbliche	1.346	558	984	Servizi personali n.a.c.	490	388
952.6	Stabilimenti idropinici ed idrotermali, privati	190	116	984.1	Servizi pompe funebri e cremazione	228	193
952.7	Laboratori analisi cliniche, privati	686	268	984.2	Altri servizi personali n.a.c.	262	195
				985	Servizi domestici presso famiglie e convivenze	6.855	1.872
				99	Rappresentanze diplomatiche, organizzazioni internazionali, forze armate alleate	282	231
				990	Rappresentanze diplomatiche, organizzazioni internazionali, forze armate alleate	282	231
				TOTALE		1.209.355	824.555

ramo di attività economica, gruppo e classe di professione

TOTALE

COMMERCIO RAMO 6			TRASPORTI E COMU- NICAZIONI RAMO 7	CREDITO E ASSICURAZIONE, SERVIZI ALLE IMPRESE, NOLEGGIO RAMO 8			PUBBLICA AMMINISTRAZIONE; SERVIZI PUBBLICI E PRIVATI RAMO 9			TOTALE	di cui disoccupati
6. A	6. B	TOTALE		8. A	8. B	TOTALE	9. A	9. B	TOTALE		
2.475	137	2.612	2.015	397	11.296	11.693	7.295	111.053	118.348	147.082	5.062
—	—	—	—	—	—	—	85	76.113	76.198	76.198	3.495
52	—	52	2	—	288	288	—	1.315	1.315	2.173	263
—	—	—	—	—	—	—	23	782	805	805	—
1.466	—	1.466	30	8	5	13	3.163	29.406	32.569	34.299	626
—	—	—	—	9	3.536	3.545	483	4	487	4.032	9
21	—	21	—	—	447	447	333	386	719	1.695	53
158	15	173	263	61	4.851	4.912	1.287	636	1.923	11.028	299
63	1	64	23	71	1.803	1.874	125	91	216	2.320	48
715	121	836	1.697	248	366	614	1.796	2.320	4.116	14.532	269
12.561	409	12.970	19.097	10.710	5.622	16.332	57.277	18.687	75.964	152.162	4.296
2.245	—	2.245	166	228	92	320	193	206	399	7.377	23
6.396	153	6.549	8.278	8.604	2.963	11.567	15.469	8.962	24.431	64.776	2.090
3.920	256	4.176	10.653	1.878	2.553	4.431	12.347	9.515	21.862	50.723	1.967
—	—	—	—	—	—	—	11.904	4	11.908	11.908	50
—	—	—	—	—	14	14	17.364	—	17.364	17.378	166
498	—	498	—	—	—	—	772	85	857	305.840	59.206
—	—	—	—	—	—	—	—	—	—	61.228	22
489	—	489	—	—	—	—	767	85	852	239.239	58.849
9	—	9	—	—	—	—	5	—	5	475	52
—	—	—	—	—	—	—	—	—	—	4.898	283
2.154	20.664	22.818	2.212	—	23	23	2.142	744	2.886	109.424	7.985
—	—	—	—	—	—	—	—	—	—	3.928	409
—	—	—	—	—	—	—	—	—	—	6.429	411
906	1.170	2.076	575	—	1	1	936	308	1.244	41.479	2.219
856	14.420	15.276	1.434	—	21	21	849	359	1.208	31.373	2.650
78	5.074	5.152	203	—	1	1	357	77	434	17.363	1.642
314	—	314	—	—	—	—	—	—	—	8.852	654
6.875	1.351	8.226	134	—	58	58	720	1.832	2.552	105.401	10.163
3.726	—	3.726	4	—	—	—	60	31	91	13.267	1.089
132	—	132	—	—	—	—	—	—	—	2.645	843
—	—	—	—	—	—	—	—	—	—	4.310	383
1.966	152	2.118	—	—	—	—	162	481	643	32.274	3.248
146	976	1.122	—	—	—	—	4	11	15	9.580	643
606	24	630	109	—	9	9	264	170	434	26.785	3.192
28	166	194	—	—	—	—	125	370	495	9.139	381
134	31	165	—	—	49	49	105	769	874	6.216	300
137	2	139	21	—	—	—	—	—	—	1.185	84
748	3.023	3.771	3.435	—	2	2	1.685	1.208	2.893	133.094	21.939
—	—	—	995	—	—	—	559	234	793	100.394	18.874
742	3.023	3.765	2.370	—	2	2	955	663	1.618	23.099	1.891
6	—	6	70	—	—	—	171	311	482	9.601	1.174
117.792	6	117.798	728	846	1.264	2.110	641	2.570	3.211	126.073	5.189
71.173	—	71.173	135	—	109	109	—	—	—	71.750	109
27.327	6	27.333	26	846	1.155	2.001	33	12	45	30.799	2.040
6.629	—	6.629	—	—	—	—	—	—	—	6.629	9
12.663	—	12.663	567	—	—	—	608	2.558	3.166	16.895	3.031
3.825	67	3.892	38.464	49	318	367	2.062	1.968	4.030	58.265	4.539
2.281	40	2.321	25.368	49	126	175	1.656	1.573	3.229	39.480	2.208
—	—	—	6.870	—	—	—	—	—	—	7.312	1.362
—	—	—	413	—	—	—	—	79	79	497	11
—	—	—	213	—	114	114	—	—	—	327	10
1.544	27	1.571	5.600	—	78	78	406	316	722	10.649	948
2.090	37	2.127	1.816	863	3.226	4.089	11.456	49.463	60.919	72.014	3.623
26	—	26	51	—	59	59	—	424	424	560	—
54	—	54	16	—	10	10	679	1.044	1.723	1.860	127
36	—	36	66	—	11	11	52	63	115	231	55
10	—	10	—	—	—	—	—	11.795	11.795	11.824	703
40	1	41	496	8	3	11	2.532	5.245	7.777	8.499	304
1.912	36	1.948	1.180	855	3.061	3.916	7.887	30.617	38.504	48.154	2.301
—	—	—	—	—	77	77	284	223	507	612	23
12	—	12	7	—	5	5	22	52	74	274	110
149.018	25.694	174.712	67.901	12.865	21.809	34.674	84.050	187.610	271.660	1.209.355	122.002

segue TAV. 42 - Popolazione residente attiva in condizione professionale per sesso,

B —

N. CLASSIFICAZIONE	GRUPPI E CLASSI DI PROFESSIONI	AGRICOLTURA RAMO 0	INDUSTRIE						
			RAMO 1			RAMO 2	RAMO 3	RAMO 4	RAMO 5
			1. A	1. B	TOTALE				
1	Professioni liberali, tecniche, scientifiche, e assimilate	312	291	1.014	1.305	3.884	2.722	1.425	1.852
1.1	Professori, insegnanti, e assimilati	—	—	—	—	—	—	—	—
1.2	Scrittori, giornalisti, artisti, e assimilati	—	—	—	—	19	—	353	—
1.3	Membri del clero e assimilati	—	—	—	—	—	—	—	—
1.4	Medici, farmacisti, ostetriche, infermieri, tecnici sanitari	—	5	3	8	69	46	13	17
1.5	Magistrati, avvocati, notai	—	—	—	—	—	—	—	—
1.6	Agronomi, veterinari e biologi	235	—	—	—	5	—	36	—
1.7	Fisici, chimici, ingegneri, geometri, periti industriali, disegnatori e cartografi	4	128	243	371	969	940	161	1.236
1.8	Matematici, statistici, economisti, commercialisti	—	4	29	33	25	22	18	13
1.9	Impiegati tecnici	73	154	739	893	2.797	1.714	844	586
2	Professioni amministrative e assimilate	1.176	249	2.018	2.267	4.689	3.719	4.692	4.814
2.1	Imprenditori, direttori imprese e pubblica amministrazione	—	5	19	24	233	211	635	2.913
2.2	Impiegati amministrativi direttivi e di concetto	734	173	1.144	1.317	2.685	2.193	1.959	1.247
2.3	Impiegati amministrativi con mansioni esecutive	442	71	855	926	1.771	1.315	2.098	654
2.4	Membri dei corpi armati dello stato	—	—	—	—	—	—	—	—
2.5	Membri dei corpi di polizia e sicurezza interna	—	—	—	—	—	—	—	—
3	Professioni inerenti agricoltura, silvicoltura, allevamento bestiame e pesca	147.436	—	—	—	—	2	147	106
3.1	Conduttori e direttori di aziende agricole, forestali e zootecniche	37.570	—	—	—	—	—	—	—
3.2	Lavoratori agricoli, conducenti di macchine agricole, pastori, e assimilati	104.708	—	—	—	—	2	125	106
3.3	Lavoratori forestali e carbonai	348	—	—	—	—	—	22	—
3.4	Pescatori, cacciatori, e assimilati	4.810	—	—	—	—	—	—	—
4	Professioni inerenti alla estrazione ed alla lavorazione dei minerali e loro prodotti	317	300	526	826	32.416	39.239	2.449	2.972
4.1	Sondatori, perforatori, minatori, e assimilati	—	87	—	87	3.256	—	—	450
4.2	Fonditori, laminatori, e assimilati	—	—	—	—	3.365	2.517	—	—
4.3	Fabbricanti, tornitori, incisori, orafi, argentieri, assimilati	135	107	234	341	12.984	20.921	941	743
4.4	Meccanici montatori, riparatori, di precisione, assimilati	182	79	213	292	2.677	8.368	1.110	378
4.5	Carpentieri in ferro, saldatori, e assimilati	—	27	79	106	2.240	7.411	198	1.313
4.6	Frantumatori, cementieri e operai addetti alla lavorazione dei minerali non metalliferi	—	—	—	—	7.894	22	200	88
5	Professioni inerenti trasformazione prodotti	699	597	63	660	4.744	921	42.987	6.932
5.1	Panettieri, pastai, dolciari, macellatori, casari, vinificatori, e assimilati	574	—	—	—	—	—	6.755	—
5.2	Selezionatori, condizionatori e confezionatori tabacco	44	—	—	—	—	—	616	—
5.3	Filatori, tessitori, tintori, e assimilati	—	—	—	—	2	—	2.120	—
5.4	Maglieristi, sarti, cappellai, tappezzeri, assimilati	—	—	—	—	—	7	5.714	—
5.5	Conciatori, calzolari, pellettieri, e assimilati	—	—	—	—	—	—	4.018	—
5.6	Segatori, tornitori, falegnami, mobiliari, assimilati	16	8	13	21	225	450	17.053	6.932
5.7	Analizzatori, petrolieri, gommari, profumisti e assimilati	—	585	50	635	4.348	324	2.353	—
5.8	Cartai, tipografi, legatori, fotografi, e assimilati	—	—	—	—	—	77	4.039	—
5.9	Verificatori, imballatori, e assimilati	65	4	—	4	169	63	319	—
6	Professioni inerenti costruzioni edili e installazione ed esercizio impianti elettricità, gas e acqua	1.178	608	4.049	4.657	5.371	8.171	1.536	99.176
6.1	Capimastri, muratori, decoratori, conduttori di macchine edili, e assimilati	1.176	177	256	433	2.640	1.373	957	89.885
6.2	Elettricisti, elettrotecnici, radiotecnici, assimilati	2	418	2.833	3.251	2.475	5.672	442	2.957
6.3	Gasisti, idraulici e termoidraulici	—	13	960	973	256	1.126	137	6.334
7	Professioni inerenti commercio e pubblici esercizi	133	11	4	15	384	382	944	9
7.1	Esercenti di negozio e assimilati	—	—	—	—	—	—	228	—
7.2	Assistenti vendita, commessi, rappresentanti di commercio, e assimilati	129	—	—	—	315	142	661	—
7.3	Esercenti di alberghi, caffè, e assimilati	—	—	—	—	—	—	—	—
7.4	Portieri, cuochi, camerieri di pubblici esercizi, baristi, assimilati	4	11	4	15	69	240	55	9
8	Professioni inerenti ai trasporti	1.045	130	183	313	3.703	1.471	2.020	2.722
8.1	Macchinisti ferroviari, conducenti tramvie, autisti, assimilati	421	104	135	239	3.168	1.100	1.121	2.303
8.2	Ufficiali di coperta, motoristi e fuochisti navali, conducenti di imbarcazioni, e assimilati	409	—	—	—	—	31	—	—
8.3	Piloti, motoristi, addetti trasporti aerei n. a. c.	5	—	—	—	—	—	—	—
8.4	Noleggiatori mezzi trasporto, spedizionieri, lavoratori attività ausiliarie trasporti n. a. c.	—	—	—	—	—	—	—	—
8.5	Facchini, altri lavoratori trasporti n. a. c.	210	26	48	74	535	340	899	419
9	Professioni inerenti ai servizi	534	39	221	260	688	427	466	308
9.1	Esercenti e gestori cinema, teatri e simili e di agenzie per la fornitura di servizi	—	—	—	—	—	—	—	—
9.2	Assistenti sociali, interpreti, traduttori, grafologi	—	4	—	4	12	10	7	—
9.3	Indossatori, assistenti volo, guide turistiche, assimilati	—	—	—	—	—	—	1	—
9.4	Barbieri, parrucchieri, smacchiatori, e assimilati	—	—	—	—	—	—	11	—
9.5	Spazzini, pulitori, e assimilati	—	3	13	16	49	19	33	29
9.6	Domestici, portieri, bidelli, guardiani, e assimilati	447	25	208	233	611	388	394	275
9.7	Addetti ai servizi non altrove classificati	—	—	—	—	11	6	8	—
9.9	Professioni non altrove classificabili	87	7	—	7	5	4	12	4
TOTALE		152.830	2.225	8.078	10.303	55.879	57.054	56.666	118.891

ramo di attività economica, gruppo e classe di professione

MASCHI

COMMERCIO RAMO 6			TRASPORTI E COMU- NICAZIONI RAMO 7	CREDITO E ASSICURAZIONE, SERVIZI ALLE IMPRESE, NOLEGGIO RAMO 8			PUBBLICA AMMINISTRAZIONE; SERVIZI PUBBLICI E PRIVATI RAMO 9			TOTALE	di cui disoccupati
6. A	6. B	TOTALE		8. A	8. B	TOTALE	9. A	9. B	TOTALE		
1.784	130	1.914	1.866	341	10.363	10.704	5.330	43.039	48.369	74.353	1.468
—	—	—	—	—	—	—	51	23.256	23.307	23.307	482
36	—	36	2	—	221	221	—	1.037	1.037	1.668	209
—	—	—	—	—	—	—	23	736	759	759	—
953	—	953	26	4	5	9	1.676	15.499	17.175	18.316	224
—	—	—	—	8	3.318	3.326	446	4	450	3.776	5
18	—	18	—	—	380	380	322	248	570	1.244	39
152	15	167	262	57	4.670	4.727	1.246	569	1.815	10.652	281
49	1	50	14	68	1.487	1.555	81	52	133	1.863	21
576	114	690	1.562	204	282	486	1.485	1.638	3.123	12.768	207
7.890	312	8.202	15.955	8.770	2.670	11.440	48.639	11.383	60.022	116.976	2.032
1.861	—	1.861	130	217	76	293	177	155	332	6.632	18
3.484	86	3.570	6.853	7.194	1.472	8.666	11.242	5.641	16.883	46.107	888
2.545	226	2.771	8.972	1.359	1.108	2.467	8.153	5.583	13.736	35.152	919
—	—	—	—	—	—	—	11.904	4	11.908	11.908	50
—	—	—	—	—	14	14	17.163	—	17.163	17.177	157
279	—	279	—	—	—	—	714	82	796	148.766	19.305
—	—	—	—	—	—	—	—	—	—	37.570	9
270	—	270	—	—	—	—	709	82	791	106.002	18.992
9	—	9	—	—	—	—	5	—	5	384	38
—	—	—	—	—	—	—	—	—	—	4.810	266
2.061	20.183	22.244	2.192	—	23	23	2.062	690	2.752	105.430	7.453
—	—	—	—	—	—	—	—	—	—	3.793	391
—	—	—	—	—	—	—	—	—	—	5.882	346
842	1.152	1.994	568	—	1	1	889	280	1.169	39.797	1.993
842	14.010	14.852	1.421	—	21	21	819	343	1.162	30.463	2.520
77	5.021	5.098	203	—	1	1	354	67	421	16.991	1.590
300	—	300	—	—	—	—	—	—	—	8.504	613
4.200	1.081	5.281	133	—	51	51	581	1.207	1.788	64.196	5.576
2.959	—	2.959	4	—	—	—	60	26	86	10.378	753
38	—	38	—	—	—	—	—	—	—	698	20
—	—	—	—	—	—	—	—	—	—	2.122	176
323	29	352	—	—	—	—	59	69	128	6.201	625
87	843	930	—	—	—	—	4	11	15	4.963	339
583	23	606	108	—	9	9	263	169	432	25.852	3.071
28	162	190	—	—	—	—	102	262	364	8.214	316
104	22	126	—	—	42	42	93	670	763	5.047	236
78	2	80	21	—	—	—	—	—	—	721	40
729	2.978	3.707	3.184	—	2	2	1.643	1.135	2.778	129.760	21.398
—	—	—	846	—	—	—	555	224	779	98.089	18.450
723	2.978	3.701	2.268	—	2	2	919	608	1.527	22.297	1.807
6	—	6	70	—	—	—	169	303	472	9.374	1.141
79.416	5	79.421	676	668	982	1.650	265	907	1.172	84.786	3.828
45.726	—	45.726	110	—	86	86	—	—	—	46.150	81
19.068	5	19.073	23	668	896	1.564	32	9	41	21.948	1.285
4.413	—	4.413	—	—	—	—	—	—	—	4.413	8
10.209	—	10.209	543	—	—	—	233	898	1.131	12.275	2.454
3.764	66	3.830	37.755	49	303	352	2.024	1.908	3.932	57.143	4.427
2.276	40	2.316	25.043	49	126	175	1.637	1.546	3.183	39.069	2.182
—	—	—	6.796	—	—	—	—	—	—	7.236	1.346
—	—	—	406	—	—	—	—	78	78	489	8
—	—	—	200	—	101	101	—	—	—	301	10
1.488	26	1.514	5.310	—	76	76	387	284	671	10.048	881
998	33	1.031	1.612	647	2.957	3.604	8.249	25.966	34.215	43.145	1.691
13	—	13	31	—	39	39	—	314	314	397	—
21	—	21	11	—	—	—	157	265	422	487	32
19	—	19	46	—	4	4	44	27	71	141	29
—	—	—	—	—	—	—	—	6.434	6.434	6.445	379
27	1	28	477	4	1	5	2.493	4.799	7.292	7.948	280
909	32	941	1.040	643	2.839	3.482	5.268	13.915	19.183	26.994	871
—	—	—	—	—	70	70	271	189	460	555	22
9	—	9	7	—	4	4	16	23	39	178	78
101.121	24.788	125.909	63.373	10.475	17.351	27.826	69.507	86.317	155.824	824.555	67.178

TAV. 44 - Popolazione residente in età da 19 anni in poi per sesso,

CONDIZIONE NELL'OTTOBRE 1981 CLASSI DI ETÀ (anni)	MASCHI E FEMMINE					
	CONDIZIONE PROFESSIONALE NELL'OTTOBRE 1976					
	AGRICOLTURA	INDUSTRIE	COMMERCIO	ALTRE ATTIVITÀ	TOTALE OCCUPATI	DISOCCUPATI
Condizione professionale	246.482	194.547	112.666	358.922	912.617	74.629
OCCUPATI	219.067	180.739	109.460	345.480	854.746	37.058
Agricoltura	203.935	5.210	1.690	5.604	216.439	6.596
19 - 24	11.601	427	115	582	12.725	746
25 - 29	15.688	627	154	700	17.169	916
30 - 34	21.457	864	223	744	23.288	903
35 - 44	54.599	1.510	463	1.449	58.021	1.810
45 - 54	70.892	1.284	477	1.455	74.108	1.786
55 - 64	26.410	461	231	593	27.695	416
65 e piu'	3.288	37	27	81	3.433	19
Industrie	5.972	149.602	9.611	67.829	233.014	12.522
19 - 24	707	12.745	1.066	7.884	22.402	2.437
25 - 29	805	19.430	1.378	9.893	31.506	3.076
30 - 34	936	31.294	1.528	11.433	45.191	2.215
35 - 44	1.656	48.473	2.564	19.649	72.342	2.794
45 - 54	1.407	28.704	2.148	13.632	45.891	1.602
55 - 64	421	8.480	788	4.900	14.589	389
65 e piu'	40	476	139	438	1.093	9
Commercio	3.031	11.346	89.830	20.031	124.238	5.344
19 - 24	251	1.047	5.469	2.632	9.399	1.122
25 - 29	337	1.664	8.229	3.192	13.422	1.466
30 - 34	452	2.320	11.469	3.420	17.661	999
35 - 44	875	3.575	24.222	5.346	34.018	1.055
45 - 54	749	1.978	24.153	3.593	30.473	520
55 - 64	316	669	12.688	1.522	15.195	169
65 e piu'	51	93	3.600	326	4.070	13
Altre attivita'	6.129	14.581	8.329	252.016	281.055	12.596
19 - 24	294	603	494	6.520	7.911	1.493
25 - 29	553	1.905	1.187	22.064	25.709	3.317
30 - 34	787	3.070	1.656	44.817	50.330	3.206
35 - 44	1.703	4.758	2.502	82.902	91.865	2.743
45 - 54	1.838	3.027	1.725	61.389	67.979	1.460
55 - 64	902	1.164	665	31.436	34.167	364
65 e piu'	52	54	100	2.888	3.094	13
DISOCCUPATI	27.415	13.808	3.206	13.442	57.871	37.571
19 - 24	2.195	2.420	782	2.687	8.084	4.563
25 - 29	2.826	2.436	662	2.621	8.545	5.113
30 - 34	3.616	2.454	485	2.177	8.732	5.568
35 - 44	7.953	3.357	670	3.063	15.043	9.966
45 - 54	8.956	2.381	454	2.221	14.012	10.141
55 - 64	1.864	758	153	668	3.443	2.208
65 e piu'	5	2	—	5	12	12
Condizione non professionale	54.698	18.882	11.757	45.040	130.377	8.439
19 - 24	1.187	1.893	1.028	2.511	6.619	1.260
25 - 29	1.440	1.690	901	1.658	5.689	619
30 - 34	1.341	1.305	601	1.183	4.430	431
35 - 44	2.977	1.472	747	2.281	7.477	713
45 - 54	11.757	2.512	1.575	5.695	21.539	2.512
55 - 64	25.138	7.301	3.687	19.975	56.101	2.338
65 e piu'	10.858	2.709	3.218	11.737	28.522	566
TOTALE	301.180	213.429	124.423	403.962	1.042.994	83.068
19 - 24	16.235	19.135	8.954	22.816	67.140	11.621
25 - 29	21.649	27.752	12.511	40.128	102.040	14.507
30 - 34	28.589	41.307	15.962	63.774	149.632	13.322
35 - 44	69.763	63.145	31.168	114.690	278.766	19.081
45 - 54	95.599	39.886	30.532	87.985	254.002	18.021
55 - 64	55.051	18.833	18.212	59.094	151.190	5.884
65 e piu'	14.294	3.371	7.084	15.475	40.224	632

classe di età, condizione nel 1976 e nel 1981

		MASCHI							
CONDIZIONE NON PROFESSIONALE 1976	TOTALE	CONDIZIONE PROFESSIONALE NELL'OTTOBRE 1976						CONDIZIONE NON PROFESSIONALE 1976	TOTALE
		AGRICOLTURA	INDUSTRIE	COMMERCIO	ALTRE ATTIVITÀ	TOTALE OCCUPATI	DISOCCUPATI		
161.058	1.148.304	130.989	172.736	80.649	265.355	649.729	46.498	88.079	784.306
141.547	1.033.351	121.572	161.421	78.334	254.499	615.826	27.054	78.728	721.608
18.789	241.824	109.684	3.801	1.310	4.202	118.997	3.263	6.302	128.562
7.634	21.105	4.471	188	67	382	5.108	310	2.940	8.358
3.181	21.266	6.136	332	105	503	7.076	430	1.270	8.776
1.937	26.128	8.933	623	172	531	10.259	389	453	11.101
2.763	62.594	26.252	1.163	362	1.083	28.860	786	526	30.172
2.296	78.190	41.282	1.048	379	1.149	43.858	986	590	45.434
744	28.855	19.916	416	201	497	21.030	350	361	21.741
234	3.686	2.694	31	24	57	2.806	12	162	2.980
36.448	281.984	4.741	134.384	7.679	62.024	208.828	11.240	26.192	246.260
20.432	45.271	485	9.048	688	6.899	17.120	1.946	14.191	33.257
8.840	43.422	612	16.101	1.061	9.144	26.918	2.812	7.397	37.127
3.367	50.773	780	28.463	1.267	10.709	41.219	2.023	2.518	45.760
2.426	77.562	1.359	45.577	2.130	18.403	67.469	2.593	1.381	71.443
1.017	48.510	1.115	26.892	1.765	12.276	42.048	1.494	492	44.034
283	15.261	356	7.899	661	4.244	13.160	366	162	13.688
83	1.185	34	404	107	349	894	6	51	951
24.478	154.060	2.133	9.948	62.638	17.477	92.196	4.357	13.375	109.928
10.477	20.998	157	841	3.931	2.311	7.240	856	6.870	14.966
5.806	20.694	229	1.376	6.167	2.870	10.642	1.224	4.096	15.962
2.715	21.375	296	2.037	8.621	3.060	14.014	815	1.205	16.034
3.177	38.250	588	3.229	17.208	4.705	25.730	860	660	27.250
1.583	32.576	548	1.782	16.109	3.022	21.461	444	309	22.214
552	15.916	268	601	8.265	1.251	10.385	149	155	10.689
168	4.251	47	82	2.337	258	2.724	9	80	2.813
61.832	355.483	5.014	13.288	6.707	170.796	195.805	8.194	32.859	236.858
19.936	29.340	218	459	314	4.132	5.123	972	10.818	16.913
21.958	50.984	418	1.633	826	13.521	16.398	2.197	12.643	31.238
11.772	65.308	589	2.796	1.324	28.130	32.839	1.813	6.487	41.139
5.657	100.265	1.357	4.406	2.131	55.687	63.581	1.779	2.049	67.409
1.843	71.282	1.563	2.837	1.472	44.230	50.102	1.125	596	51.823
526	35.057	824	1.109	558	23.144	25.635	297	211	26.143
140	3.247	45	48	82	1.952	2.127	11	55	2.193
19.511	114.953	9.417	11.315	2.315	10.856	33.903	19.444	9.351	62.698
10.084	22.731	524	1.734	505	2.082	4.845	2.749	5.499	13.093
4.314	17.972	654	1.776	417	1.937	4.784	2.761	2.177	9.722
1.981	16.281	835	2.032	342	1.719	4.928	2.575	686	8.189
1.829	26.838	2.351	2.946	523	2.607	8.427	4.427	498	13.352
1.096	25.249	3.680	2.105	383	1.899	8.067	5.127	362	13.556
206	5.857	1.372	720	145	607	2.844	1.796	128	4.768
1	25	1	2	—	5	8	9	1	18
1.250.607	1.389.423	26.680	11.476	5.791	29.853	73.800	4.626	344.771	423.197
226.043	233.922	347	477	249	1.099	2.172	780	96.108	99.060
102.321	108.629	54	116	33	163	366	95	24.663	25.124
84.251	89.112	119	159	47	211	536	80	8.602	9.218
143.362	151.552	595	438	139	870	2.042	240	10.719	13.001
151.533	175.584	4.546	1.589	748	3.214	10.097	1.442	17.492	29.031
176.657	235.096	12.890	6.211	2.225	15.277	36.603	1.549	41.986	80.138
366.440	395.528	8.129	2.486	2.350	9.019	21.984	440	145.201	167.625
1.411.665	2.537.727	157.669	184.212	86.440	295.208	723.529	51.124	432.850	1.207.503
294.606	373.367	6.202	12.747	5.754	16.905	41.608	7.613	136.426	185.647
146.420	262.967	8.103	21.334	8.609	28.138	66.184	9.519	52.246	127.949
106.023	268.977	11.552	36.110	11.773	44.360	103.795	7.695	19.951	131.441
159.214	457.061	32.502	57.759	22.493	83.355	196.109	10.685	15.833	222.627
159.368	431.391	52.734	36.253	20.856	65.790	175.633	10.618	19.841	206.092
178.968	336.042	35.626	16.956	12.055	45.020	109.657	4.507	43.003	157.167
367.066	407.922	10.950	3.053	4.900	11.640	30.543	487	145.550	176.580

TAV. 45 - Popolazione residente in età da 19 anni in poi per sesso, condizione professionale

CONDIZIONE NELL'OTTOBRE 1981	CONDIZIONE PROFES					
	AGRICOLTURA			INDUSTRIE		
	INDIPENDENTI	DIPENDENTI	TOTALE	INDIPENDENTI	DIPENDENTI	TOTALE
	A — TOT					
Condizione professionale	60.945	185.537	246.482	15.763	178.784	194.547
OCCUPATI	60.225	158.842	219.067	15.423	165.316	180.739
Indipendenti	50.943	5.602	56.545	12.579	7.236	19.815
Dipendenti	9.282	153.240	162.522	2.844	158.080	160.924
Agricoltura	57.263	146.672	203.935	641	4.569	5.210
Indipendenti	49.444	4.203	53.647	525	683	1.208
Dipendenti	7.819	142.469	150.288	116	3.886	4.002
Industrie	1.010	4.962	5.972	11.982	137.620	149.602
Indipendenti	293	321	614	9.801	3.347	13.148
Dipendenti	717	4.641	5.358	2.181	134.273	136.454
Commercio	1.120	1.911	3.031	1.952	9.394	11.346
Indipendenti	967	886	1.853	1.662	2.458	4.120
Dipendenti	153	1.025	1.178	290	6.936	7.226
Altre attività	832	5.297	6.129	848	13.733	14.581
Indipendenti	239	192	431	591	748	1.339
Dipendenti	593	5.105	5.698	257	12.985	13.242
DISOCCUPATI	720	26.695	27.415	340	13.468	13.808
Condizione non professionale	13.780	40.918	54.698	1.064	17.818	18.882
In cerca di prima occupazione	—	—	—	—	—	—
Casalinghe	714	5.715	6.429	119	5.417	5.536
Studenti	4	25	29	2	56	58
Ritirati dal lavoro	12.082	31.917	43.999	846	10.568	11.414
Altri	980	3.261	4.241	97	1.777	1.874
TOTALE	74.725	226.455	301.180	16.827	196.602	213.429
	B — M A S					
Condizione professionale	38.736	92.253	130.989	14.180	158.556	172.736
OCCUPATI	38.368	83.204	121.572	13.882	147.539	161.421
Indipendenti	32.395	3.389	35.784	11.349	6.560	17.909
Dipendenti	5.973	79.815	85.788	2.533	140.979	143.512
Agricoltura	35.974	73.710	109.684	525	3.276	3.801
Indipendenti	31.178	2.446	33.624	441	545	986
Dipendenti	4.796	71.264	76.060	84	2.731	2.815
Industrie	804	3.937	4.741	10.838	123.546	134.384
Indipendenti	228	263	491	8.890	3.153	12.043
Dipendenti	576	3.674	4.250	1.948	120.393	122.341
Commercio	905	1.228	2.133	1.738	8.210	9.948
Indipendenti	783	527	1.310	1.475	2.162	3.637
Dipendenti	122	701	823	263	6.048	6.311
Altre attività	685	4.329	5.014	781	12.507	13.288
Indipendenti	206	153	359	543	700	1.243
Dipendenti	479	4.176	4.655	238	11.807	12.045
DISOCCUPATI	368	9.049	9.417	298	11.017	11.315
Condizione non professionale	8.449	18.231	26.680	794	10.682	11.476
In cerca di prima occupazione	—	—	—	—	—	—
Studenti	2	7	9	2	26	28
Ritirati dal lavoro	7.803	16.468	24.271	704	9.129	9.833
Altri	644	1.756	2.400	88	1.527	1.615
TOTALE	47.185	110.484	157.669	14.974	169.238	184.212
	C — FEM					
Condizione professionale	22.209	93.284	115.493	1.583	20.228	21.811
OCCUPATI	21.857	75.638	97.495	1.541	17.777	19.318
Indipendenti	18.548	2.213	20.761	1.230	676	1.906
Dipendenti	3.309	73.425	76.734	311	17.101	17.412
Agricoltura	21.289	72.962	94.251	116	1.293	1.409
Indipendenti	18.266	1.757	20.023	84	138	222
Dipendenti	3.023	71.205	74.228	32	1.155	1.187
Industrie	206	1.025	1.231	1.144	14.074	15.218
Indipendenti	65	58	123	911	194	1.105
Dipendenti	141	967	1.108	233	13.880	14.113
Commercio	215	683	898	214	1.184	1.398
Indipendenti	184	359	543	187	296	483
Dipendenti	31	324	355	27	888	915
Altre attività	147	968	1.115	67	1.226	1.293
Indipendenti	33	39	72	48	48	96
Dipendenti	114	929	1.043	19	1.178	1.197
DISOCCUPATI	352	17.646	17.998	42	2.451	2.493
Condizione non professionale	5.331	22.687	28.018	270	7.136	7.406
In cerca di prima occupazione	—	—	—	—	—	—
Casalinghe	714	5.715	6.429	119	5.417	5.536
Studenti	2	18	20	—	30	30
Ritirati dal lavoro	4.279	15.449	19.728	142	1.439	1.581
Altri	336	1.505	1.841	9	250	259
TOTALE	27.540	115.971	143.511	1.853	27.364	29.217

TAV. 46 - Popolazione residente in età da 5 anni in poi per sesso,

LUOGO DI RESIDENZA NELL'OTTOBRE 1976	MASCHI E FEMMINE							
	CLASSI DI ETÀ (anni)							
	5-9	10-14	15-24	25-34	35-44	45-54	55-64	65 e più
Nello stesso Comune di residenza	336.377	354.116	641.940	478.926	427.726	416.140	326.303	400.203
In altro Comune della stessa Provincia	7.378	5.346	13.470	20.223	9.190	4.466	2.636	3.095
In altra Provincia della stessa Regione	2.315	1.602	4.073	5.865	2.978	1.572	1.007	878
Foggia	321	209	493	716	416	245	130	95
Bari	688	470	1.052	1.771	889	431	277	273
Taranto	485	385	892	1.191	705	369	288	235
Brindisi	448	317	796	1.083	524	290	173	134
Lecce	373	221	840	1.104	444	237	139	141
In altre Regioni	6.463	4.231	8.627	17.451	9.003	4.244	3.060	2.500
Piemonte	1.248	886	1.158	2.796	1.617	674	596	356
Valle d'Aosta	13	4	16	34	18	6	2	2
Lombardia	1.827	1.116	1.730	3.965	2.423	1.001	897	629
Trentino-Alto Adige	36	37	63	114	73	42	15	5
Bolzano-Bozen	18	19	36	62	40	17	11	3
Trento	18	18	27	52	33	25	4	2
Veneto	234	154	350	811	401	158	95	93
Friuli-Venezia Giulia	145	67	135	433	178	61	31	27
Liguria	162	111	225	412	250	134	80	81
Emilia Romagna	201	154	384	987	350	181	125	84
Toscana	181	117	329	983	269	118	86	75
Umbria	21	18	70	157	38	25	13	14
Marche	89	53	161	251	110	72	43	31
Lazio	457	327	925	1.799	758	462	322	361
Abruzzi	133	100	202	374	199	70	62	52
Molise	75	57	171	190	121	81	35	47
Campania	557	377	1.076	1.600	844	437	305	297
Basilicata	373	264	686	894	516	341	162	172
Calabria	284	148	328	587	336	169	86	74
Sicilia	307	164	469	793	367	163	84	91
Sardegna	120	77	149	271	135	49	21	9
ITALIA	352.533	365.295	668.110	522.465	448.897	426.422	333.006	406.676
ESTERO	5.062	3.520	5.251	9.479	8.164	4.969	3.036	1.246
Europa	4.475	2.950	4.466	8.430	7.173	4.265	2.417	683
Belgio	196	193	337	361	245	203	167	65
Danimarca	1	1	6	8	4	3	3	5
Francia	214	245	453	334	326	264	167	112
Germania (R.F.)	1.722	1.021	1.804	3.620	2.670	1.827	1.202	239
Grecia	12	9	66	66	27	15	12	10
Irlanda	—	—	4	3	—	1	—	—
Lussemburgo	101	74	112	167	114	82	46	18
Paesi Bassi	10	14	14	24	23	12	9	2
Regno Unito	49	59	118	157	90	79	54	11
Austria	3	3	6	9	4	1	5	2
Iugoslavia	3	2	9	15	10	5	5	3
Svizzera	1.835	1.129	1.186	2.939	3.157	1.477	589	156
Altri stati europei	329	200	351	727	503	296	158	60
Africa	54	52	100	180	149	90	52	59
Algeria	2	—	2	9	8	3	3	—
Capo Verde	—	—	8	7	—	—	—	—
Egitto	4	2	6	22	11	1	1	2
Etiopia	7	9	11	19	9	8	5	30
Libia	8	3	6	21	29	9	4	4
Marocco	2	2	4	26	9	7	8	2
Somalia	1	1	6	6	2	5	1	2
Tunisia	—	—	1	3	3	2	4	3
Altri stati africani	30	35	56	67	78	55	26	16
America	480	465	594	728	723	544	521	474
Argentina	8	7	34	27	14	40	44	37
Brasile	8	7	6	30	17	9	6	9
Canada	152	121	106	213	216	92	52	55
Cile	1	—	5	3	3	1	5	3
Stati Uniti d'America	201	200	251	337	326	236	306	309
Venezuela	97	126	174	92	131	156	99	59
Altri stati americani	13	4	18	26	16	10	9	2
Asia	16	10	33	76	46	25	10	6
Filippine	—	—	6	18	4	2	—	—
Giappone	—	—	—	4	1	—	—	—
Iran	6	4	14	17	7	6	1	—
Altri stati asiatici	10	6	13	37	34	17	9	6
Oceania	29	37	51	41	62	36	25	19
Altri stati esteri	8	6	7	24	11	9	11	5
TOTALE	357.595	368.815	673.361	531.944	457.061	431.391	336.042	407.922

classe di età e luogo di residenza nell'ottobre 1976

MASCHI									
CLASSI DI ETÀ (anni)									
TOTALE	5-9	10-14	15-24	25-34	35-44	45-54	55-64	65 e più	TOTALE
3.381.731	172.541	180.535	323.601	232.371	205.855	197.474	151.878	173.066	1.637.321
65.804	3.735	2.734	4.488	9.289	4.911	2.244	1.287	1.258	29.946
20.290	1.144	812	1.806	2.787	1.552	823	502	352	9.778
2.625	171	96	195	332	219	132	68	40	1.253
5.851	327	250	445	847	473	228	126	107	2.803
4.550	235	186	462	637	378	200	149	112	2.359
3.765	243	164	317	490	265	153	89	52	1.773
3.499	168	116	387	481	217	110	70	41	1.590
55.579	3.305	2.198	4.431	9.866	5.126	2.250	1.467	1.095	29.738
9.331	616	456	559	1.554	951	359	301	163	4.959
95	4	2	10	20	11	4	—	—	51
13.588	906	577	863	2.216	1.445	533	419	317	7.276
385	26	19	28	69	38	26	7	1	214
206	13	14	18	42	18	11	5	—	121
179	13	5	10	27	20	15	2	1	93
2.296	128	78	205	470	226	96	52	41	1.296
1.077	77	40	83	327	112	30	16	12	697
1.455	89	59	133	261	144	72	40	37	835
2.466	96	75	236	637	198	111	61	38	1.452
2.158	90	57	192	620	165	67	46	27	1.264
356	9	9	43	103	20	11	6	6	207
810	43	26	88	139	52	42	23	14	427
5.411	240	162	528	1.097	406	215	151	167	2.966
1.192	66	53	111	196	110	36	29	13	614
777	40	26	74	92	61	42	16	16	367
5.493	299	199	543	830	454	217	126	100	2.768
3.408	199	151	262	377	247	189	79	69	1.573
2.012	158	74	134	269	191	86	43	34	989
2.438	158	92	251	438	223	84	37	37	1.320
831	61	43	88	151	72	30	15	3	463
3.523.404	180.725	186.279	334.326	254.313	217.444	202.791	155.134	175.771	1.706.783
40.727	2.586	1.742	2.491	5.077	5.183	3.301	2.033	809	23.222
34.859	2.261	1.465	2.142	4.554	4.604	2.866	1.691	463	20.046
1.767	85	89	163	181	144	109	100	42	913
31	—	1	3	5	2	2	1	3	17
2.115	95	111	194	166	175	159	97	66	1.063
14.105	908	537	900	2.053	1.805	1.311	908	192	8.614
217	5	5	44	43	17	10	3	6	133
8	—	—	2	2	—	—	—	—	4
714	52	38	49	89	66	48	30	11	383
108	6	10	7	19	13	9	7	1	72
617	22	30	57	83	54	45	32	6	329
33	1	1	1	2	2	—	3	1	11
52	1	1	4	4	7	3	4	2	26
12.468	923	545	567	1.505	1.978	974	384	95	6.971
2.624	163	97	151	402	341	196	122	38	1.510
736	32	26	44	108	101	60	29	44	444
27	1	—	1	4	6	3	2	—	17
15	—	—	—	1	—	—	—	—	1
49	2	—	3	19	9	1	—	—	34
98	6	2	3	7	3	3	4	25	53
84	3	1	5	16	26	9	1	2	63
60	1	2	2	21	6	6	5	1	44
24	—	—	3	2	2	2	—	2	11
16	—	—	1	3	2	2	2	2	12
363	19	21	26	35	47	34	15	12	209
4.529	265	223	259	334	408	322	289	285	2.385
211	6	3	19	13	9	14	29	24	117
92	5	3	2	19	10	7	3	3	52
1.007	91	62	45	93	132	55	27	29	534
21	—	—	2	2	2	—	3	1	10
2.166	108	86	110	156	184	136	155	186	1.121
934	50	67	73	37	60	102	65	41	495
98	5	2	8	14	11	8	7	1	56
222	8	5	21	43	30	21	7	3	138
30	—	—	—	2	—	—	—	—	2
5	—	—	—	3	—	—	—	—	3
55	3	1	14	13	5	5	1	—	42
132	5	4	7	25	25	16	6	3	91
300	16	23	21	20	35	26	13	11	165
81	4	—	4	18	5	6	4	3	44
3.564.131	183.311	188.021	336.817	259.390	222.627	206.092	157.167	176.580	1.730.005

TAV. 47 - Stranieri residenti in età da 5 anni in poi per sesso,

LUOGO DI RESIDENZA NELL'OTTOBRE 1976	MASCHI E FEMMINE							
	CLASSI DI ETÀ (anni)							
	5-9	10-14	15-24	25-34	35-44	45-54	55-64	65 e più
Nello stesso Comune di residenza	500	633	1.005	595	482	460	390	505
In altro Comune della stessa Provincia	5	12	14	12	9	2	1	4
In altra Provincia della stessa Regione	4	8	19	23	9	8	2	7
Foggia	—	1	—	—	—	—	—	1
Bari	2	1	3	6	—	3	—	2
Taranto	—	1	1	2	3	2	—	—
Brindisi	—	1	2	4	—	—	1	—
Lecce	2	4	13	11	6	3	1	4
In altre Regioni	6	11	14	34	21	6	8	2
Piemonte	—	—	2	1	2	1	—	—
Valle d'Aosta	—	—	—	—	—	—	—	—
Lombardia	2	2	1	5	3	—	1	1
Trentino-Alto Adige	—	—	—	—	1	—	—	—
Bolzano-Bozen	—	—	—	—	1	—	—	—
Trento	—	—	—	—	—	—	—	—
Veneto	—	—	1	2	—	—	—	—
Friuli-Venezia Giulia	—	—	—	—	—	—	1	—
Liguria	—	3	1	—	—	—	—	—
Emilia Romagna	1	—	—	8	—	—	—	—
Toscana	—	—	2	3	3	1	1	—
Umbria	—	—	—	3	—	—	1	—
Marche	—	—	—	—	—	—	—	—
Lazio	—	3	1	7	5	2	1	—
Abruzzi	1	—	—	1	1	—	1	—
Molise	—	1	—	—	—	—	—	—
Campania	1	1	5	2	3	2	1	—
Basilicata	—	1	—	—	—	—	1	—
Calabria	1	—	—	1	1	—	—	1
Sicilia	—	—	1	1	1	—	—	—
Sardegna	—	—	—	—	1	—	—	—
ITALIA	515	664	1.052	664	521	476	401	518
ESTERO	307	240	328	292	161	95	90	73
Europa	82	38	117	143	63	35	30	9
Belgio	3	2	2	—	—	—	—	—
Danimarca	18	9	8	32	17	8	7	—
Francia	—	—	—	—	—	—	—	—
Germania (R.F.)	7	6	17	23	3	1	4	2
Grecia	—	—	1	1	—	—	—	1
Irlanda	—	—	—	—	—	—	—	—
Lussemburgo	—	—	2	1	—	1	3	—
Paesi Bassi	33	11	20	28	18	15	8	3
Regno Unito	—	—	1	1	—	—	—	—
Austria	—	—	—	—	—	—	—	—
Iugoslavia	—	—	37	13	2	1	—	—
Svizzera	—	—	2	—	—	—	—	—
Altri stati europei	21	10	27	44	23	9	8	3
Africa	116	104	71	65	50	23	38	49
Algeria	—	—	1	—	—	1	1	—
Capo Verde	—	—	—	—	—	2	—	—
Egitto	1	—	—	1	—	—	—	—
Etiopia	—	—	—	2	—	1	1	—
Libia	—	—	—	6	1	—	—	—
Marocco	—	—	—	—	—	—	—	—
Somalia	—	3	7	8	4	—	—	—
Tunisia	1	—	2	2	—	—	—	—
Altri stati africani	114	101	61	46	45	19	36	49
America	88	72	83	43	25	23	10	5
Argentina	2	—	—	—	1	—	—	—
Brasile	—	—	—	1	—	—	—	—
Canada	—	—	—	—	—	—	—	—
Cile	—	—	—	—	—	—	—	1
Stati Uniti d'America	45	29	17	8	10	3	3	3
Venezuela	—	—	1	1	—	—	—	—
Altri stati americani	41	43	65	33	14	20	7	1
Asia	5	9	16	22	12	6	3	3
Filippine	—	—	—	2	—	—	—	—
Giappone	1	2	3	5	4	1	1	1
Iran	—	—	4	5	1	—	—	—
Altri stati asiatici	4	7	9	10	7	5	2	2
Oceania	—	—	2	1	1	—	2	—
Altri stati esteri	—	—	—	—	—	—	—	—
TOTALE	822	904	1.380	956	682	571	491	591

classe di età e luogo di residenza nell'ottobre 1976

M A S C H I									
CLASSI DI ETÀ (anni)									
TOTALE	5-9	10-14	15-24	25-34	35-44	45-54	55-64	65 e più	TOTALE
4.570	260	327	505	268	191	201	158	199	2.109
59	3	5	6	5	2	1	—	1	23
80	2	6	4	7	3	5	1	—	28
2	—	1	—	—	—	—	—	—	1
17	1	—	1	3	—	1	—	—	6
9	—	1	—	1	1	2	—	—	5
8	—	—	—	—	—	—	—	—	—
44	1	4	3	3	2	2	1	—	16
102	3	5	5	18	10	2	2	—	45
6	—	—	2	1	1	—	—	—	4
—	—	—	—	—	—	—	—	—	—
15	—	—	—	3	—	—	—	—	3
1	—	—	—	—	1	—	—	—	1
1	—	—	—	—	1	—	—	—	1
—	—	—	—	—	—	—	—	—	—
3	—	—	1	2	—	—	—	—	3
1	—	—	—	—	—	—	—	—	—
4	—	1	—	—	—	—	—	—	1
9	1	—	—	6	—	—	—	—	7
10	—	—	—	—	2	—	—	—	2
4	—	—	—	2	—	—	—	—	2
—	—	—	—	—	—	—	—	—	—
19	—	2	1	1	3	1	1	—	9
4	1	—	—	1	—	—	—	—	2
1	—	—	—	—	—	—	—	—	—
15	1	1	1	1	2	1	—	—	7
2	—	1	—	—	—	—	1	—	2
4	—	—	—	—	—	—	—	—	—
3	—	—	—	1	—	—	—	—	1
1	—	—	—	—	1	—	—	—	1
4.811	268	343	520	298	206	209	161	200	2.205
1.586	169	114	143	123	76	51	48	49	773
517	46	16	51	65	33	16	18	4	249
7	2	1	—	—	—	—	—	—	3
99	11	5	5	12	9	2	3	—	47
—	—	—	—	—	—	—	—	—	—
63	4	1	5	10	1	—	3	1	25
3	—	—	1	1	—	—	—	1	3
—	—	—	—	—	—	—	—	—	—
7	—	—	—	—	—	—	2	—	2
136	19	6	7	7	7	7	4	1	58
2	—	—	—	1	—	—	—	—	1
—	—	—	—	—	—	—	—	—	—
53	—	—	28	11	1	1	—	—	41
2	—	—	—	—	—	—	—	—	—
145	10	3	5	23	15	6	6	1	69
516	55	48	33	29	26	14	18	34	257
3	—	—	1	—	—	1	—	—	2
2	—	—	—	—	—	1	—	—	1
2	1	—	—	—	—	—	—	—	1
4	—	—	—	1	—	1	—	—	2
7	—	—	—	6	1	—	—	—	7
—	—	—	—	—	—	—	—	—	—
22	—	3	2	6	2	—	—	—	13
5	1	—	1	2	—	—	—	—	4
471	53	45	29	14	23	11	18	34	227
349	55	39	42	19	13	14	7	3	192
3	1	—	—	—	1	—	—	—	2
1	—	—	—	1	—	—	—	—	1
—	—	—	—	—	—	—	—	—	—
1	—	—	—	—	—	—	—	—	—
118	30	14	8	2	7	3	2	2	68
2	—	—	—	1	—	—	—	—	1
224	24	25	34	15	5	11	5	1	120
76	3	5	5	6	2	3	2	3	29
2	—	—	—	1	—	—	—	—	1
18	—	1	—	3	1	1	1	1	8
10	—	—	4	2	—	—	—	—	6
46	3	4	1	—	1	2	1	2	14
6	—	—	1	1	—	—	1	—	3
—	—	—	—	—	—	—	—	—	—
6.397	437	457	663	421	282	260	209	249	2.978

TAV. 48 - Popolazione residente per sesso, luogo di nascita, condizione

CONDIZIONE	LUOGO DI												TOT	
	STESSA PROVINCIA	ALTRA PROVINCIA DELLA STESSA REGIONE	PIEMONTE	VALLE D'AOSTA	LOMBARDIA	TRENTINO — ALTO ADIGE			VENETO	FRIULI-VENEZIA GIULIA	LIGURIA	EMILIA ROMAGNA		TOSCANA
						TOTALE	BOLZANO BOZEN	TRENTO						
CONDIZIONE PROFESSIONALE	1.088.044	53.368	1.837	58	3.297	420	205	215	1.819	1.011	1.080	1.749	1.387	
Indipendenti	214.509	9.008	301	7	666	53	30	23	364	192	157	338	222	
Dipendenti	873.535	44.360	1.536	51	2.631	367	175	192	1.455	819	923	1.411	1.165	
AGRICOLTURA	291.529	10.916	151	5	253	17	8	9	161	56	92	107	65	
Indipendenti	57.831	2.629	31	—	77	2	1	1	65	18	17	38	18	
Dipendenti	233.698	8.287	120	5	176	15	7	8	96	38	75	69	47	
INDUSTRIE	322.102	11.359	525	19	940	93	43	50	403	232	317	437	371	
Indipendenti	40.564	1.135	50	2	115	9	6	3	54	32	21	56	37	
Dipendenti	281.538	10.224	475	17	825	84	37	47	349	200	296	381	334	
ALTRE ATTIVITA'	474.413	31.093	1.161	34	2.104	310	154	156	1.255	723	671	1.205	951	
Indipendenti	116.114	5.244	220	5	474	42	23	19	245	142	119	244	167	
Dipendenti	358.299	25.849	941	29	1.630	268	131	137	1.010	581	552	961	784	
CONDIZIONE NON PROFESSIONALE	2.393.225	100.631	9.061	542	13.426	709	343	366	3.935	2.084	3.159	3.818	3.013	
TOTALE	3.481.269	153.999	10.898	600	16.723	1.129	548	581	5.754	3.095	4.239	5.567	4.400	

TOT

MAS


CONDIZIONE PROFESSIONALE	745.024	35.243	1.140	37	2.008	263	126	137	1.100	616	702	1.065	893
Indipendenti	157.294	6.032	202	3	426	36	23	13	199	110	105	206	142
Dipendenti	587.730	29.211	938	34	1.582	227	103	124	901	506	597	859	751
AGRICOLTURA	144.886	4.662	64	3	112	9	3	6	76	29	32	52	26
Indipendenti	36.523	1.538	17	—	41	2	1	1	34	10	12	19	11
Dipendenti	108.363	3.124	47	3	71	7	2	5	42	19	20	33	15
INDUSTRIE	274.667	10.127	396	15	750	79	34	45	347	188	261	373	334
Indipendenti	35.618	935	39	1	91	7	5	2	42	20	14	44	25
Dipendenti	239.049	9.192	357	14	659	72	29	43	305	168	247	329	309
ALTRE ATTIVITA'	325.471	20.454	680	19	1.146	175	89	86	677	399	409	640	533
Indipendenti	85.153	3.559	146	2	294	27	17	10	123	80	79	143	106
Dipendenti	240.318	16.895	534	17	852	148	72	76	554	319	330	497	427
CONDIZIONE NON PROFESSIONALE	964.331	36.189	4.025	252	5.760	235	112	123	1.230	621	1.275	1.309	1.039
TOTALE	1.709.355	71.432	5.165	289	7.768	498	238	260	2.330	1.237	1.977	2.374	1.932

professionale e posizione nella professione, condizione non professionale

NASCITA												ESTERO	TOTALE
REGIONE													
UMBRIA	MARCHE	LAZIO	ABRUZZI	MOLISE	CAMPANIA	PUGLIA	BASILICATA	CALABRIA	SICILIA	SARDEGNA	TOTALE		
517	1.264	3.496	2.418	1.673	15.631	—	9.463	5.615	5.451	1.256	59.442	8.501	1.209.355
76	212	563	484	389	3.197	—	1.361	677	766	160	10.185	1.195	234.897
441	1.052	2.933	1.934	1.284	12.434	—	8.102	4.938	4.685	1.096	49.257	7.306	974.458
25	87	242	383	318	3.187	—	1.074	476	310	100	7.109	796	310.350
10	44	91	180	137	1.401	—	250	53	68	20	2.520	157	63.137
15	43	151	203	181	1.786	—	824	423	242	80	4.589	639	247.213
145	269	714	486	319	3.078	—	2.172	1.459	1.348	317	13.644	2.953	350.058
13	25	84	44	44	300	—	190	126	108	27	1.337	193	43.229
132	244	630	442	275	2.778	—	1.982	1.333	1.240	290	12.307	2.760	306.829
347	908	2.540	1.549	1.036	9.366	—	6.217	3.680	3.793	839	38.689	4.752	548.947
53	143	388	260	208	1.496	—	921	498	590	113	6.328	845	128.531
294	765	2.152	1.289	828	7.870	—	5.296	3.182	3.203	726	32.361	3.907	420.416
772	2.065	6.845	3.814	3.762	22.931	—	15.879	8.640	8.055	2.092	114.602	53.804	2.662.262
1.289	3.329	10.341	6.232	5.435	38.562	—	25.342	14.255	13.506	3.348	174.044	62.305	3.871.617

A L E**CHI**

336	803	2.306	1.519	997	10.646	—	6.159	3.791	4.028	888	39.297	4.991	824.555
49	133	366	297	205	1.945	—	837	473	531	106	6.371	724	170.421
287	670	1.940	1.222	792	8.701	—	5.322	3.318	3.497	782	32.926	4.267	654.134
14	47	109	199	119	1.490	—	370	113	131	46	3.041	241	152.830
7	23	53	111	56	726	—	112	26	38	13	1.311	73	39.445
7	24	56	88	63	764	—	258	87	93	33	1.730	168	113.385
127	238	607	428	274	2.761	—	1.915	1.333	1.218	278	11.922	2.077	298.793
10	19	64	26	24	244	—	150	111	86	20	1.037	150	37.740
117	219	543	402	250	2.517	—	1.765	1.222	1.132	258	10.885	1.927	261.053
195	518	1.590	892	604	6.395	—	3.874	2.345	2.679	564	24.334	2.673	372.932
32	91	249	160	125	975	—	575	336	407	73	4.023	501	93.236
163	427	1.341	732	479	5.420	—	3.299	2.009	2.272	491	20.311	2.172	279.696
221	650	2.479	1.067	1.207	7.164	—	4.355	2.477	2.716	642	38.724	24.382	1.063.626
557	1.453	4.785	2.586	2.204	17.810	—	10.514	6.268	6.744	1.530	78.021	29.373	1.888.181



appendice

A – Tipologia completa delle famiglie

FAMIGLIA DI TIPO	CAPO FAMIGLIA	CONIUGE	FIGLIO/A	GENITORE	SUOCERO/A	GENERO NUORA	ALTRO PARENTE O AFFINE	ALTRA PERSONA CONVIVENTE	ADDETTI AI SERVIZI DELLA FAMIGLIA	
A	x	—	—	—	—	—	—	⊗	⊗	
B	x	x	—	—	—	—	—	⊗	⊗	
C	C1	x	x	—	—	—	—	⊗	⊗	
	C2	x(M)	—	x	—	—	—	⊗	⊗	
	C3	x(F)	—	x	—	—	—	⊗	⊗	
D	D ₁	D1.1	x	x	⊗	⊗	⊗	⊗	⊗	
		D1.2	x	x	—	—	⊗	⊗	⊗	⊗
	D ₂	D2.1	x	x	⊗	⊗	⊗	⊗	⊗	
		D2.2	x	x	—	—	⊗	⊗	⊗	⊗
	D ₃	D3.1	x(M)	—	⊗	⊗	⊗	⊗	⊗	
		D3.2	x(M)	—	—	—	⊗	⊗	⊗	⊗
	D ₄	D4.1	x(F)	—	⊗	⊗	⊗	⊗	⊗	
		D4.2	x(F)	—	—	—	⊗	⊗	⊗	⊗
	D5	x	—	—	x(M)(F)	⊗	⊗	—	⊗	⊗
	D6	x	—	—	x(M)	⊗	⊗	—	⊗	⊗
	D7	x	—	—	x(F)	⊗	⊗	—	⊗	⊗
	D8	x	—	—	—	x(M)(F)	⊗	—	⊗	⊗
D9	Altri casi									

x = Componente presente

— = Componente assente

⊗ = Componente che può essere presente o assente

⊗ ⊗ = Componenti entrambi presenti o almeno uno dei due presenti

(M) = Maschio

(F) = Femmina

B — Categorie socio-professionali secondo la professione e la posizione nella professione

CATEGORIE SOCIO-PROFESSIONALI	CLASSI E CATEGORIE PROFESSIONALI (*)	POSIZIONI NELLA PROFESSIONE
01 Imprenditori e lavoratori in proprio nell'agricoltura, nella silvicoltura, nell'allevamento e nella pesca	3.11, 3.12, 3.13, 3.23, 3.3, 3.4	Imprenditori, lavoratori in proprio, coadiuvanti.
02 Altri lavoratori agricoli	3.14, 3.21, 3.22, 3.23, 3.24, 3.3, 3.4	Dirigenti, direttivi, impiegati, categorie intermedie, altri lavoratori dipendenti
03 Imprenditori e lavoratori in proprio nelle professioni liberali e affini	1.16, 1.17, 1.21, 1.22, 1.4, 1.5, 1.6, 1.71, 1.72, 1.73, 1.74, 1.75, 1.76, 1.77, 1.78, 1.8, 5.87, 8.31, 9.2	Liberi professionisti, lavoratori in proprio, coadiuvanti
04 Imprenditori nell'industria, nell'edilizia, nel commercio, nei trasporti e nei servizi	1.23, 1.24, 1.25, 1.26, 1.72, 1.73, 1.74, 1.75, 1.76, 2.11, 2.12, 2.13, 2.25, 7.1, 7.23, 7.24, 7.3, 8.41, 8.42, 9.1	Imprenditori, coadiuvanti
05 Lavoratori in proprio nell'industria, nell'edilizia, nel commercio, nei trasporti e nei servizi	1.23, 1.24, 1.25, 1.26, 2.25, 2.26, 2.28, 2.29, 2.31, 4.12, 4.14, 4.2, 4.3, 4.41, 4.42, 4.43, 4.44, 4.5, 4.6, 5.1, 5.22, 5.3, 5.4, 5.5, 5.6, 5.72, 5.74, 5.75, 5.76, 5.77, 5.78; 5.79, 5.81, 5.82, 5.84, 5.85, 5.86, 5.87, 5.88, 5.92, 6.11, 6.12, 6.13, 6.14, 6.15, 6.17, 6.18, 6.19, 6.22, 6.23, 6.24, 6.25, 6.32, 6.33, 6.34, 7.1, 7.22, 7.23, 7.24, 7.25, 7.3, 7.42, 7.43, 7.44, 7.45, 8.1, 8.23, 8.4; 8.51, 9.1, 9.3, 9.4, 9.51, 9.7.	Liberi professionisti, lavoratori in proprio, coadiuvanti.
06 Dirigenti industriali e commerciali, alti funzionari dell'apparato legislativo e della amministrazione statale	2.14, 2.15, 2.16, 2.17	Dirigenti, direttivi, impiegati
07 Lavoratori dipendenti nelle professioni liberali e affini	1.1, 1.21, 1.22, 1.3, 1.4, 1.51, 1.52, 1.6, 1.7, 1.8, 2.22, 5.87, 8.21, 8.31, 9.2	Dirigenti, direttivi, impiegati, categorie intermedie, altri lavoratori dipendenti

segue **B** – **Categorie socio-professionali secondo la professione e la posizione nella professione**

CATEGORIE SOCIO-PROFESSIONALI	CLASSI E CATEGORIE PROFESSIONALI (*)	POSIZIONI NELLA PROFESSIONE
08 Capi ufficio e responsabili di personale amministrativo, di addetti alle vendite e ai servizi; funzionari statali con responsabilità amministrative	1.23, 1.24, 1.25, 1.26, 2.21, 2.24, 2.25, 2.51, 2.52, 7.21, 7.41, 7.43, 8.33	Dirigenti, direttivi, impiegati
09 Personale amministrativo, addetto alle vendite e ai servizi	2.21, 2.23, 2.24, 2.26, 2.27, 2.28, 2.29, 2.3, 2.53, 2.54, 7.22, 7.23, 7.24, 7.25, 7.4, 9.3, 9.4, 9.51, 9.6, 9.7	Direttivi, impiegati, categorie intermedie, altri lavoratori dipendenti
10 Intermedi: capisquadra e sorveglianti di operai (dipendenti)	1.91, 1.92, 4.11, 4.12, 4.14, 4.2, 4.3, 4.4, 4.5, 4.6, 5.1, 5.2, 5.3, 5.4, 5.5, 5.6, 5.71, 5.72, 5.73, 5.74, 5.75, 5.77, 5.78, 5.79, 5.81, 5.82, 5.83, 5.84, 5.85, 5.86, 5.87, 5.9, 6.11, 6.21, 6.22, 6.23, 6.24, 6.25, 6.3, 8.11, 8.12, 8.13, 8.14, 8.15, 8.17, 8.23, 8.24	Dirigenti, direttivi, impiegati, categorie intermedie
11 Operai specializzati e qualificati (dipendenti)	1.92, 4.11, 4.12, 4.14, 4.2, 4.3, 4.4, 4.5, 4.6, 5.1, 5.2, 5.3, 5.4, 5.5, 5.6, 5.7, 5.8, 5.9, 6.12, 6.13, 6.14, 6.15, 6.16, 6.17, 6.2, 6.3, 8.1, 8.22, 8.23, 8.24, 8.31, 8.32, 8.43, 8.51	Capi operai; operai specializzati, qualificati, comuni; apprendisti, lavoratori a domicilio
12 Manovali (dipendenti)	4.13, 6.18, 6.19, 8.52, 9.52	Operai comuni
13 Forze armate (militari di carriera e militari in servizio di leva)	2.4	Dirigenti, direttivi, impiegati, graduati o militari di carriera
14 Persone economicamente attive non classificate altrove	9.9	Tutte le posizioni nella professione ad eccezione dei graduati o militari di carriera

(*) Cfr. Classificazione delle professioni (ISTAT, Metodi e Norme, Serie C, n. 9, maggio 1981).



ISTITUTO CENTRALE DI STATISTICA

12° CENSIMENTO GENERALE DELLA POPOLAZIONE

25 ottobre 1981

(Legge 18 dicembre 1980, n. 864)

FOGLIO DI FAMIGLIA

A	Comune	NUMERO DI CODICE
	Provincia	

B	SEZIONE DI CENSIMENTO
	N.

C	NUMERO D'ORDINE	
	Provvisorio	Definitivo

D	FRAZIONE GEOGRAFICA
	(lettera) (denominazione)

E	TIPO DI LOCALITÀ	
	Centro abitato 1 <input type="checkbox"/> (denominazione)
	Nucleo abitato 2 <input type="checkbox"/> (denominazione)
	Case sparse 3 <input type="checkbox"/> (denominazione)

DATI RIASSUNTIVI DEL FOGLIO DI FAMIGLIA					
ABITAZIONE (Sez. I)	PERSONE DELLA FAMIGLIA (Sez. II)				PERSONE TEMPORANEA- MENTE PRE- SENTI PRESSO LA FAMIGLIA (Sez. III)
	M	F	Totale	Tempora- neamente assenti	
	1	2	3	4	5
Abitazione occupata <input type="checkbox"/>					
Stanze <input type="text"/>					
Abitazione non occupata <input type="checkbox"/>					
Stanze <input type="text"/>					
Altro tipo di alloggio <input type="checkbox"/>					
Famiglia in coabitazione <input type="checkbox"/>					
Famiglia senza abitazione <input type="checkbox"/>					

Data 1981

IL RILEVATORE

INDIRIZZO DELLA FAMIGLIA			
..... N.			
(via, piazza, località)			
Scala	Piano	Interno N.	Tel.

AVVERTENZE

Il modello va compilato, con riferimento al 25 ottobre 1981, dal capo famiglia (cioè da colui che è ritenuto tale dalla famiglia) o, se ciò non fosse possibile, da un'altra persona della famiglia, nelle seguenti parti:

- « Elenco delle persone della famiglia »
- Sezione I - Notizie sull'abitazione: quesiti da ⑤ a ⑬
- Sezione II - Notizie sulle persone della famiglia. Per ciascuna di esse deve essere compilato un « foglio individuale » rispettando l'ordine secondo il quale sono indicate nell' « Elenco » alla pagina seguente
- Sezione III - Notizie sulle persone temporaneamente presenti presso la famiglia il 25 ottobre 1981
- « Notizie riassuntive sulla famiglia » (contenute nei tre « quadri » delle ultime due pagine)

Per le domande seguite da quadratino occorre barrare così la risposta che fa al caso.

I riquadri in rosso non devono essere compilati dalla famiglia, ma dal rilevatore.

Le caselle in azzurro non devono essere compilate.

Per facilitare la compilazione delle singole parti del « Foglio di famiglia », vengono forniti alcuni chiarimenti nella GUIDA inserita nel foglio stesso.

OBBLIGHI DI DENUNCIA E SEGRETEZZA DEI DATI FORNITI COL PRESENTE FOGLIO

L'obbligo di fornire le notizie richieste con il presente foglio è stabilito dall'art. 7 della legge 18 dicembre 1980, n. 864. Coloro che non forniscono le notizie richieste, ovvero le forniscono scientemente errate o incomplete, sono passibili, ai sensi dell'art. 18 del R.D.L. 27 maggio 1929, n. 1285, convertito nella legge 21 dicembre 1929, n. 2238, con le modifiche di cui all'art. 3 della legge 12 luglio 1961, n. 603, di una sanzione amministrativa fino a L. 80.000 che, in caso di recidiva, può essere aumentata fino a L. 800.000, senza pregiudizio delle sanzioni fissate dal codice penale.

L'art. 19 del citato Decreto-Legge n. 1285 1929 e successive modifiche stabilisce inoltre: « Le notizie che si raccolgono in occasione di inchieste ordinate dall'Istituto centrale di statistica, direttamente o a mezzo di Enti delegati, sono vincolate al più scrupoloso segreto d'ufficio e non possono essere rese note, per nessun titolo, se non in forma collettiva, in modo che non se ne possa fare alcun riferimento individuale ».

Coloro che, per ragioni del proprio ufficio, essendo venuti a conoscenza di notizie di carattere personale, le comunicano ad altri o se ne servono per scopi privati, sono passibili di una sanzione amministrativa fino a L. 120.000 eievabile, in caso di recidiva, fino a L. 800.000, senza pregiudizio delle pene in cui fossero incorsi per reati previsti dal codice penale.

ELENCO DELLE PERSONE DELLA FAMIGLIA

N. d'ordine	COGNOME E NOME (scrivere in stampatello)	RELAZIONE DI PARENTELA O DI CONVIVENZA CON IL CAPO FAMIGLIA
1	2	3
1		capo famiglia
2		
3		
4		
5		
6		
7		
8		
9		
10		
11		
12		

Nell'elenco a fianco devono essere indicati, per ciascun componente della famiglia, cognome, nome e relazione di parentela o di convivenza con il capo famiglia.

Ai fini del censimento, per famiglia si intende un insieme di persone legate da vincoli di matrimonio, parentela, affinità, adozione, affiliazione, tutela o da vincoli affettivi, coabitanti ed aventi dimora abituale nello stesso Comune (anche se non sono ancora iscritte nell'anagrafe della popolazione del Comune medesimo), che normalmente provvedono al soddisfacimento dei loro bisogni mediante la messa in comune di tutto o parte del reddito di lavoro o patrimoniale da esse percepito.

Una famiglia può essere costituita anche di una sola persona che provvede in tutto o in parte con i propri mezzi di sussistenza al soddisfacimento dei bisogni individuali.

Sono considerate facenti parte della famiglia, come membri aggregati di essa, anche le persone che, a qualsiasi titolo, convivono abitualmente con la famiglia stessa.

Nell'elencare le singole persone della famiglia, deve essere scrupolosamente osservato il seguente ordine:

- capo famiglia ;
- coniuge ;
- figli non sposati (in ordine decrescente di età) ;
- figli sposati e loro familiari ;
- altri parenti o affini del capo famiglia (indicare a seconda dei casi : padre, fratello, suocero, zio, nipote, cognato, ecc.) ;
- altre persone conviventi ;
- addetti ai servizi della famiglia.

Per le donne coniugate o vedove scrivere prima il cognome da nubile, poi il nome ed infine il cognome del marito preceduto da « in » per le coniugate e « ved. » per le vedove.

Non devono essere elencate le persone temporaneamente presenti presso la famiglia ; ad esse è riservata infatti la Sezione III.

Data 1981

IL CAPO FAMIGLIA
(o chi per esso)

.....

Sezione I - NOTIZIE SULL'ABITAZIONE

(da compilarsi a cura del rilevatore)

<p>1 SPECIE DI ALLOGGIO</p> <p>1.1 Abitazione occupata . . . 1 <input type="checkbox"/></p> <p>1.2 Altro tipo di alloggio :</p> <ul style="list-style-type: none"> - alloggio precario per le famiglie terremotate . . . 2 <input type="checkbox"/> - altro 3 <input type="checkbox"/> <p>1.3 Abitazione non occupata :</p> <ul style="list-style-type: none"> - disponibile per la vendita o l'affitto . . . 4 <input type="checkbox"/> - utilizzabile per vacanza . . . 5 <input type="checkbox"/> - utilizzabile per lavoro . . . 6 <input type="checkbox"/> - per altri motivi 7 <input type="checkbox"/> <p>QUALORA NELL'ABITAZIONE O NELL'ALTRO TIPO DI ALLOGGIO COABITINO PIÙ FAMIGLIE INDICARE IL NUMERO D'ORDINE DEL FOGLIO O DEI FOGLI CON I QUALI SONO STATE CENSITE</p> <table border="1" style="width: 100%; border-collapse: collapse; margin-top: 5px;"> <thead> <tr> <th colspan="2" style="text-align: center;">NUMERO D'ORDINE</th> </tr> <tr> <th style="width: 50%;">Provvisorio</th> <th style="width: 50%;">Definitivo</th> </tr> </thead> <tbody> <tr><td> </td><td> </td></tr> <tr><td> </td><td> </td></tr> <tr><td> </td><td> </td></tr> <tr><td> </td><td> </td></tr> </tbody> </table>	NUMERO D'ORDINE		Provvisorio	Definitivo									<p>2 CARATTERISTICHE DEL FABBRICATO IN CUI È SITUATA L'ABITAZIONE</p> <p>2.1 Tipo di fabbricato:</p> <ul style="list-style-type: none"> - utilizzato esclusivamente ad uso abitativo . . . 1 <input type="checkbox"/> - utilizzato prevalentemente ad uso abitativo . . . 2 <input type="checkbox"/> - utilizzato prevalentemente ad uso non abitativo . . . 3 <input type="checkbox"/> - rurale 4 <input type="checkbox"/> <p>2.2 Indicare se il fabbricato è completamente separato da altre costruzioni: . . . 1 <input type="checkbox"/> si . . . 2 <input type="checkbox"/> no</p> <p>2.3 Tipo di costruzione :</p> <p>a) cemento armato</p> <ul style="list-style-type: none"> - a piano terra aperto 1 <input type="checkbox"/> - a piano terra chiuso con muratura 2 <input type="checkbox"/> <p>b) altro tipo 3 <input type="checkbox"/></p> <p>c) non individuato 4 <input type="checkbox"/></p> <p>2.4 Numero delle abitazioni del fabbricato (comprese le abitazioni non occupate):</p> <ul style="list-style-type: none"> - 1 abitazione . . . 1 <input type="checkbox"/> - 2 abitazioni . . . 2 <input type="checkbox"/> - da 3 a 8 abitazioni . . . 3 <input type="checkbox"/> - da 9 a 15 abitazioni . . . 4 <input type="checkbox"/> - da 16 a 30 abitazioni . . . 5 <input type="checkbox"/> - 31 abitazioni e più 6 <input type="checkbox"/> 	<p>3 PIANO IN CUI È SITUATA L'ABITAZIONE</p> <div style="border: 1px solid black; width: 50px; height: 20px; margin: 0 auto;"></div> <p>4 PROPRIETARIO DELL'ABITAZIONE</p> <ul style="list-style-type: none"> - Persona fisica 1 <input type="checkbox"/> - Impresa bancaria o assicuratrice 2 <input type="checkbox"/> - Altra impresa (di costruzioni, immobiliare, industriale, commerciale, ecc.) 3 <input type="checkbox"/> - Cooperativa edilizia di abitazione: <ul style="list-style-type: none"> - a proprietà individuale 4 <input type="checkbox"/> - a proprietà indivisa 5 <input type="checkbox"/> - Stato, Regione, Provincia, Comune 6 <input type="checkbox"/> - Enti previdenziali (INPS, INPDAI, ecc.) 7 <input type="checkbox"/> - Istituto Autonomo Case Popolari (I.A.C.P.) 8 <input type="checkbox"/> - Altro 9 <input type="checkbox"/>
NUMERO D'ORDINE														
Provvisorio	Definitivo													

<p>5 TITOLO DI GODIMENTO</p> <ul style="list-style-type: none"> - Proprietà, usufrutto o riscatto 1 <input type="checkbox"/> - Affitto o subaffitto . . . 2 <input type="checkbox"/> - Altro titolo 3 <input type="checkbox"/> 	<p>9 ACQUA POTABILE</p> <p>Indicare se l'abitazione:</p> <p>a) dispone di acqua corrente potabile di acquedotto:</p> <ul style="list-style-type: none"> - nell'interno dell'abitazione . . . 1 <input type="checkbox"/> - fuori dell'abitazione . . . 2 <input type="checkbox"/> <p>b) dispone di acqua potabile di pozzo o cisterna . . . 3 <input type="checkbox"/></p> <p>c) non dispone di acqua potabile (né di acquedotto, né di pozzo o cisterna) 4 <input type="checkbox"/></p>	<p>12 ELETTRICITÀ</p> <p>Indicare se l'abitazione dispone di elettricità:</p> <p style="text-align: right;">1 <input type="checkbox"/> si . . . 2 <input type="checkbox"/> no</p>
<p>6 EPOCA DI COSTRUZIONE O DI RICOSTRUZIONE</p> <ul style="list-style-type: none"> - prima del 1919 . . . 1 <input type="checkbox"/> - tra il 1919 e il 1945 . . . 2 <input type="checkbox"/> - tra il 1946 e il 1960 . . . 3 <input type="checkbox"/> - tra il 1961 e il 1971 . . . 4 <input type="checkbox"/> - tra il 1972 e il 1975 . . . 5 <input type="checkbox"/> - tra il 1976 e il 1980 . . . 6 <input type="checkbox"/> - dopo il 1980 7 <input type="checkbox"/> 	<p>10 GABINETTO (W.C.)</p> <p>10.1 Indicare se l'abitazione:</p> <p>a) dispone di gabinetto nell'interno dell'abitazione:</p> <ul style="list-style-type: none"> - uno 1 <input type="checkbox"/> - due o più 2 <input type="checkbox"/> <p>b) dispone di gabinetto fuori dell'abitazione . . . 3 <input type="checkbox"/></p> <p>c) non dispone di gabinetto . . . 4 <input type="checkbox"/></p> <p>10.2 Se l'abitazione dispone di gabinetto, indicare se è fornito di impianto (cassetta, vaschetta, ecc.) per lo scarico dell'acqua:</p> <p style="text-align: right;">1 <input type="checkbox"/> si . . . 2 <input type="checkbox"/> no</p>	<p>13 RISCALDAMENTO</p> <p>13.1 Indicare se l'abitazione:</p> <p>a) dispone di riscaldamento:</p> <ul style="list-style-type: none"> - fornito da impianto fisso centrale o autonomo . . . 1 <input type="checkbox"/> - fornito solo da apparecchi singoli (stufe, caminetti) che consentano il riscaldamento di tutte o della maggior parte delle stanze . . . 2 <input type="checkbox"/> b) non dispone di impianto di riscaldamento né viene riscaldata con apparecchi singoli . . . 3 <input type="checkbox"/> <p>13.2 Tipo di combustibile o di energia prevalentemente usato:</p> <div style="border: 1px solid black; padding: 5px; margin: 5px 0; text-align: center; font-size: small;">rispondere solo per le abitazioni occupate</div> <ul style="list-style-type: none"> - combustibili liquidi (olio combustibile, gasolio, ecc.) . . . 1 <input type="checkbox"/> - combustibili solidi (carbone, legna, ecc.) . . . 2 <input type="checkbox"/> - combustibili gassosi (gas di città, metano, ecc.) . . . 3 <input type="checkbox"/> - energia elettrica 4 <input type="checkbox"/> - altro 5 <input type="checkbox"/>
<p>7 STANZE</p> <ul style="list-style-type: none"> - Stanze adibite ad abitazione o promiscuamente anche ad altro uso N. <input style="width: 40px;" type="text"/> - Cucina (se ha caratteristiche di stanza) . . . N. <input style="width: 40px;" type="text"/> - Stanze adibite esclusivamente ad altro uso (ufficio, studio professionale, laboratorio, ecc.) N. <input style="width: 40px;" type="text"/> 	<p>11 BAGNO</p> <p>Indicare se l'abitazione dispone di bagno (vasca e/o doccia):</p> <p style="text-align: right;">1 <input type="checkbox"/> si . . . 2 <input type="checkbox"/> no</p>	
<p>8 SUPERFICIE</p> <p>Indicare la superficie in metri quadrati: (incerti, senza decimali)</p> <div style="border: 1px solid black; width: 100px; height: 20px; margin: 5px 0;"></div>		

**1 RELAZIONE DI PARENTELA O DI CONVIVENZA
CON IL CAPO FAMIGLIA**

*ai fini del censimento per capo famiglia si
intende chi è considerato tale dalla famiglia*

- Capo famiglia 1
- Coniuge (marito, moglie) 2
- Figlio (figliastro, figlio adottivo) 3
- Genitore (padre, madre) 4
- Suocero/a 5
- Genero, nuora 6
- Altro parente o affine 7
- Altra persona convivente 8
- Addetto ai servizi della famiglia (domestico,
collaboratore familiare, ecc.) 9

2 SESSO

- Maschio 1
- Femmina 2

3 LUOGO DI NASCITA

- Nel Comune di attuale dimora abituale (resi-
denza) 1
- In altro Comune
.....
(specificare il Comune) 2
-
(specificare la Provincia)
- All'estero
.....
(specificare lo Stato estero) 3

4 DATA DI NASCITA

.....
giorno mese anno

5 STATO CIVILE

- Celibe o nubile 1
- Coniugato 2
- Vedovo 3
- Separato legalmente 4
- Divorziato 5

6 CITTADINANZA

- Italiana 01
- Straniera
.....
(specificare)
- Nessuna (apolide) 99

7 LUOGO DI PRESENZA ALLA DATA DEL CENSIMENTO

7.1 Indicare se alla data del censimento la persona era presente nel Comune di dimora abituale (residenza):

1 si no

*Precisare se la persona, pur essendo presente alla data del cen-
simento nello stesso Comune di residenza, era eventualmente:*

- ricoverata in un istituto di cura pubblico o pri-
vato (ospedale, clinica, ecc.) 2
- in altro luogo (convitto, caserma e simili) 3

7.2 Se alla data del censimento la persona era temporaneamente assente dal Comune di dimora abituale (residenza) indicare:

a) se si trovava:
— in altro Comune

-
(specificare il Comune) 4
-
(specificare la Provincia)
- all'estero
.....
(specificare lo Stato estero; per i membri di equi-
paggio indicare « imbarcato ») 5

b) il motivo della temporanea assenza:

- lavoro 1
- seguire familiari assenti
per motivi di lavoro 2
- studio 3
- ricovero in istituto di cura pubblico
o privato (ospedale, clinica, ecc.) 4
- altro (turismo, servizio di leva, ecc.) 5

**8 LUOGO DI DIMORA ABITUALE (RESIDENZA) NEL
L'OTTOBRE 1976**

rispondere solo se la persona è nata prima del 24 ottobre 1976

- Nel Comune di attuale dimora abituale (residenza) 6
- In altro Comune

-
(specificare il Comune)
-
(specificare la Provincia)
- All'estero
.....
(specificare lo Stato estero)

9 ISTRUZIONE

rispondere solo se la persona è nata prima del 24 ottobre 1978

9.1 Indicare il titolo di studio più elevato conseguito:

- laurea
.....
(specificare)
- diploma
.....
(specificare)
- licenza di scuola media inferiore 60
- licenza elementare 70

9.2 Se non ha titoli di studio, indicare se sa leggere e scrivere: 80 si 90 no

- 9.3** Indicare se frequenta :
- a) un corso regolare di studi (scuola elementare,
media o secondaria superiore, università) 1 si 2 no
 - b) la scuola materna 1 si 2 no

9.4 Indicare se frequenta un corso di formazione professionale (*): 1 si 2 no

(*) Per corso di formazione professionale si intende un corso che abbia tutti i seguenti requisiti: 1) durata non inferiore a tre mesi; 2) rilascio di un attestato; 3) utilizzazione per migliorare o adeguare la capacità professionale.

PERSONE DELLA FAMIGLIA

DELLA PERSONA N.

10 CONDIZIONE PROFESSIONALE O NON PROFESSIONALE NELLA SETTIMANA PRECEDENTE LA DATA DEL CENSIMENTO

rispondere solo se la persona è nata prima del 24 ottobre 1967

10.1 Indicare se la persona è :

- occupata 1
- disoccupata alla ricerca di nuova occupazione 2
- in cerca di prima occupazione 3
- casalinga 4
- studente 5
- ritirata dal lavoro 6
- in servizio di leva 7
- in altra condizione 8

10.2 Indipendentemente dalla risposta fornita al punto 10.1, indicare le ore lavorate nella settimana presso un datore di lavoro o nell'azienda familiare. N.

Se la persona è occupata o disoccupata rispondere ai punti 10.3, 10.4, 10.5 indicando :

10.3 La professione, arte o mestiere, esercitata :

..... (specificare)

10.4 In quale modo esercita la professione, arte o mestiere :

a) ALLE DIPENDENZE, COME:

- dirigente 01
- appartenente alla carriera direttiva 02
- impiegato 03
- appartenente alle categorie speciali (intermedi) 04
- capo operaio 05
- operaio specializzato o qualificato 06
- operaio comune (manovale, bracciante agricolo, ecc.) 07
- altro lavoratore dipendente (uscieri, guardiano, bidello, ecc.) 08
- apprendista 09
- lavorante a domicilio per conto di imprese 10
- graduato o militare di carriera delle FF.AA., o figura simile dei corpi di polizia e sicurezza interna 11

b) IN CONTO PROPRIO, COME:

- imprenditore 12
- libero professionista 13
- lavoratore in proprio (coltivatore diretto, mezzadro, esercente di negozio, artigiano, ecc.) 14
- coadiuvante 15

Ha lavoratori retribuiti o apprendisti alle proprie dipendenze? 1 si 2 no

10.5 Qual'è l'attività principale (o unica) dello stabilimento, azienda agricola, negozio, ufficio, ente, ecc., presso cui lavora :

..... (specificare)

11 CONDIZIONE PROFESSIONALE O NON PROFESSIONALE NELL'OTTOBRE 1976

rispondere solo se la persona è nata prima del 24 ottobre 1962

11.1 Indicare se la persona era :

- occupata 1
- disoccupata alla ricerca di nuova occupazione 2
- in cerca di prima occupazione 3
- casalinga 4
- studente 5
- in altra condizione 6

11.2 Se la persona era occupata indicare :

- a) se lavorava : — alle dipendenze 1
- in conto proprio 2
- b) in quale settore : — agricoltura, foreste, pesca 1
- industria 2
- commercio 3
- altre attività 4

12 LUOGO DI STUDIO O DI LAVORO, TEMPO IMPIEGATO E MEZZO UTILIZZATO PER GLI SPOSTAMENTI

12.1 Indicare la denominazione e l'indirizzo del luogo di studio o di lavoro :

..... (denominazione)
 (indirizzo: via, piazza, numero civico, località)
 (Comune e Provincia o Stato estero)

12.2 Indicare se la persona rientra giornalmente dal luogo di studio o di lavoro nella sua dimora abituale :

1 si 2 no

12.3 In caso di risposta affermativa, se la persona si è recata mercoledì ultimo scorso al luogo di studio o di lavoro precisato al punto 12.1, indicare :

- a) in quale delle seguenti fasce orarie hanno avuto inizio le lezioni o il lavoro : — 7,15 - 7,44 1
- 7,45 - 8,14 2
- 8,15 - 8,44 3
- 8,45 - 9,15 4
- altro orario 5
- b) se si è recata più di una volta al luogo di studio o di lavoro 1 si 2 no
- c) il tempo impiegato per recarsi una sola volta (solo andata) da casa al luogo di studio o di lavoro : — fino a 15 minuti 1
- da 16 a 30 minuti 2
- da 31 a 60 minuti 3
- oltre 60 minuti 4
- d) il mezzo di trasporto utilizzato per compiere il tratto più lungo (in termini di distanza e non di tempo) del tragitto casa/luogo di studio o di lavoro : — nessun mezzo (a piedi) 1
- ferrovia, tram, metropolitana o altro mezzo pubblico (es.: funicolare) su rotaia. 2
- autobus, filobus, corriera o altro mezzo pubblico (es.: taxi) su gomma 3
- autobus aziendale o scolastico 4
- auto privata (come conducente) 5
- auto privata (come trasportato) 6
- motocicletta, ciclomotore, scooter (come conducente o trasportato) 7
- altro mezzo (bicicletta, battello, funivia, ecc.) 8

**Sezione III - NOTIZIE SULLE PERSONE
TEMPORANEAMENTE PRESENTI PRESSO LA FAMIGLIA
IL 25 OTTOBRE 1981**

PERSONA N. 1	PERSONA N. 2	PERSONA N. 3
① SESSO — Maschio 1 <input type="checkbox"/> — Femmina 2 <input type="checkbox"/>	① SESSO — Maschio 1 <input type="checkbox"/> — Femmina 2 <input type="checkbox"/>	① SESSO — Maschio 1 <input type="checkbox"/> — Femmina 2 <input type="checkbox"/>
② DATA DI NASCITA <small>(giorno) (mese) (anno)</small>	② DATA DI NASCITA <small>(giorno) (mese) (anno)</small>	② DATA DI NASCITA <small>(giorno) (mese) (anno)</small>
③ STATO CIVILE — Celibe o nubile . 1 <input type="checkbox"/> — Coniugato 2 <input type="checkbox"/> — Vedovo 3 <input type="checkbox"/> — Separato legalmente . . . 4 <input type="checkbox"/> — Divorziato 5 <input type="checkbox"/>	③ STATO CIVILE — Celibe o nubile . 1 <input type="checkbox"/> — Coniugato 2 <input type="checkbox"/> — Vedovo 3 <input type="checkbox"/> — Separato legalmente . . . 4 <input type="checkbox"/> — Divorziato 5 <input type="checkbox"/>	③ STATO CIVILE — Celibe o nubile . 1 <input type="checkbox"/> — Coniugato 2 <input type="checkbox"/> — Vedovo 3 <input type="checkbox"/> — Separato legalmente . . . 4 <input type="checkbox"/> — Divorziato 5 <input type="checkbox"/>
④ CITTADINANZA — Italiana 01 <input type="checkbox"/> — Straniera <small>(specificare)</small>	④ CITTADINANZA — Italiana 01 <input type="checkbox"/> — Straniera <small>(specificare)</small>	④ CITTADINANZA — Italiana 01 <input type="checkbox"/> — Straniera <small>(specificare)</small>
⑤ MOTIVO DELLA TEMPORANEA PRESENZA — Lavoro 1 <input type="checkbox"/> — Altro 2 <input type="checkbox"/>	⑤ MOTIVO DELLA TEMPORANEA PRESENZA — Lavoro 1 <input type="checkbox"/> — Altro 2 <input type="checkbox"/>	⑤ MOTIVO DELLA TEMPORANEA PRESENZA — Lavoro 1 <input type="checkbox"/> — Altro 2 <input type="checkbox"/>

