

**12°**  
**censimento generale**  
**della popolazione**

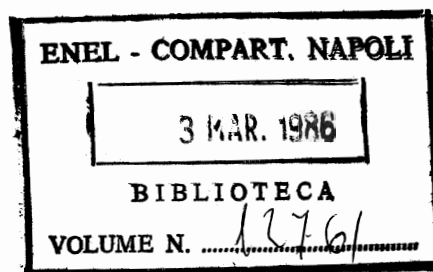
25 ottobre 1981

**Volume II**

**dati sulle caratteristiche strutturali**  
**della popolazione e delle abitazioni**

**Tomo 2 - Fascicoli regionali**

**15 - CAMPANIA**



**Istat**  
Istituto Centrale di Statistica

roma 1985

Al fine di favorire la diffusione e l'utilizzazione dei dati e delle informazioni, l'ISTAT autorizza la riproduzione parziale o totale del contenuto del presente volume con la citazione della fonte.



## indice

### Tabelle sinottiche

Caratteri considerati nelle tavole da 1 a 31 . . . . .	. pag.	XII
Caratteri considerati nelle tavole da 32 a 48 . . . . .	»	XIV

### Introduzione

1. Premessa . . . . .	»	XVII
2. Definizioni . . . . .	»	XVIII
Famiglia (pag. XVIII) - Convivenza (pag. XIX) - Popolazione residente (pag. XX) - Popolazione presente (pag. XX) - Età (pag. XX) - Grado di istruzione (pag. XXI) - Condizione professionale o non professionale (pag. XXI) - Professione (pag. XXIII) - Posizione nella professione (pag. XXIII) - Ramo di attività economica (pag. XXV) - Abitazione, stanza, altro tipo di alloggio (pag. XXVI) - Fabbricato (pag. XXVII)		
3. Avvertenze alle tavole . . . . .	»	XXVII
4. Diffusione dei dati . . . . .	»	XXIX
5. Qualità dei dati . . . . .	»	XXIX

### A — Riepilogo regionale dei dati provinciali

Tavola 1	— Popolazione residente per singolo anno di età, sesso e stato civile	pag.	2
Tavola 2	— Popolazione presente per singolo anno di età, sesso e stato civile	»	4
Tavola 3	— Popolazione residente per sesso, classe di età e luogo di nascita	»	6
Tavola 4	— Popolazione residente in età da 6 anni in poi per grado di istruzione, sesso, classe di età, condizione professionale o non professionale	»	7
Tavola 5	— Popolazione residente attiva e non attiva per sesso e classe di età, attiva per ramo di attività economica e posizione nella professione; non attiva per condizione non professionale	»	8
Tavola 6	— Popolazione residente attiva e non attiva per sesso e stato civile; attiva per ramo di attività economica e posizione nella professione; non attiva per condizione non professionale	»	10
Tavola 7	— Popolazione residente attiva in condizione professionale per sesso, posizione nella professione, ramo e classe di attività economica	»	12
Tavola 8	— Popolazione residente attiva in condizione professionale per sesso e professione	»	14
Tavola 9	— Popolazione residente attiva in condizione professionale per sesso e categoria socio-professionale	»	18
Tavola 10	— Popolazione residente occupata per ramo di attività economica, ore lavorate e posizione nella professione	»	19
Tavola 11	— Popolazione residente in età da 14 anni in poi non occupata, per sesso e numero di ore lavorate	»	19
Tavola 12	— Popolazione residente in età da 19 anni in poi per sesso, luogo di residenza nel 1976, condizione nel 1976 e nel 1981	»	20
Tavola 13	— Stranieri residenti per classe di età e sesso; condizione professionale per settore di attività economica e posizione nella professione; condizione non professionale	»	22
Tavola 14	— Famiglie residenti per ampiezza e tipo della famiglia	»	23
Tavola 15	— Famiglie residenti con almeno un nucleo familiare, per tipo del nucleo e ampiezza della famiglia	»	24
Tavola 16	— Famiglie residenti per tipo di famiglia e di componenti	»	24

Tavola 17	— Famiglie residenti per ampiezza, stato civile, classe di età e sesso del capo famiglia di censimento		
	A — Totale	pag.	25
	B — Maschi	»	26
	C — Femmine	»	27
Tavola 18	— Famiglie residenti per condizione professionale o non professionale dei componenti e condizione del capo famiglia di censimento	»	28
Tavola 19	— Famiglie residenti per ampiezza e numero di componenti (occupati, in età inferiore a 6 anni, in età di 60 anni e più, in età di 75 anni e più)	»	28
Tavola 20	— Famiglie residenti per ampiezza e specie di alloggio in cui dimorano	»	29
Tavola 21	— Famiglie residenti per tipo della famiglia e numero di figli conviventi	»	30
Tavola 22	— Convivenze e componenti permanenti, attivi e non attivi, per specie della convivenza	»	30
Tavola 23	— Convivenze secondo il numero di componenti presenti per sesso e specie della convivenza	»	30
Tavola 24	— Abitazioni occupate per numero di occupanti, numero di stanze e titolo di godimento	»	32
Tavola 25	— Abitazioni occupate per numero di stanze, numero di famiglie, figura giuridica del proprietario, epoca di costruzione e titolo di godimento, numero di servizi installati	»	34
Tavola 26	— Abitazioni occupate per tipo di fabbricato, numero di stanze, epoca di costruzione, servizi installati	»	36
Tavola 27	— Abitazioni occupate per servizi installati, numero di occupanti, numero di stanze, titolo di godimento, figura giuridica del proprietario ed epoca di costruzione	»	38
Tavola 28	— Abitazioni occupate per numero di stanze e numero dei componenti delle famiglie secondo la condizione occupazionale	»	40
Tavola 29	— Abitazioni non occupate per numero di stanze, motivo della non occupazione, tipo di fabbricato, figura giuridica del proprietario ed epoca di costruzione	»	42
Tavola 30	— Occupati per settore di attività economica, luogo di lavoro, tempo impiegato e mezzo utilizzato		
	A — Agricoltura, caccia, foreste e pesca	»	43
	B — Industrie	»	44
	C — Altre attività	»	45
	D — Totale	»	46
Tavola 31	— Studenti per luogo di studio, tempo impiegato e mezzo utilizzato	»	47

**B - Dati regionali**

Tavola 32	— Popolazione residente e presente per anno di nascita, età, sesso e stato civile . . . . .	pag.	50
Tavola 33	— Popolazione residente in età da 6 anni in poi per sesso, classe di età e grado di istruzione . . . . .	»	60
Tavola 34	— Popolazione residente attiva e non attiva per sesso, classe di età e grado di istruzione; attiva per settore di attività economica, non attiva per condizione non professionale . . . . .	»	62
Tavola 35	— Popolazione residente attiva in condizione professionale, per sesso, ramo di attività economica, posizione nella professione e grado di istruzione . . . . .	»	64
Tavola 36	— Popolazione residente disoccupata per sesso, classe di età, settore di attività economica e grado di istruzione . . . . .	»	74
Tavola 37	— Popolazione residente in cerca di prima occupazione per sesso, classe di età e grado di istruzione . . . . .	»	75
Tavola 38	— Popolazione residente attiva in condizione professionale per sesso, singolo anno di età e ramo di attività economica		
	A — Totale . . . . .	»	76
	B — Maschi . . . . .	»	78
	C — Femmine . . . . .	»	80
Tavola 39	— Popolazione residente in condizione non professionale per sesso e singolo anno di età . . . . .	»	82
Tavola 40	— Popolazione residente attiva in condizione professionale per singolo anno di età, settore di attività economica e posizione nella professione . . . . .	»	84
Tavola 41	— Popolazione residente attiva in condizione professionale per sesso, ramo, classe, sottoclasse e categoria di attività economica . . . . .	»	86
Tavola 42	— Popolazione residente attiva in condizione professionale per sesso, ramo di attività economica, gruppo e classe di professione		
	A — Totale . . . . .	»	94
	B — Maschi . . . . .	»	96
Tavola 43	— Popolazione residente attiva in condizione professionale per grado di istruzione, gruppo e classe di professione . . . . .	»	98
Tavola 44	— Popolazione residente in età da 19 anni in poi per sesso, classe di età, condizione nel 1976 e nel 1981 . . . . .	»	100
Tavola 45	— Popolazione residente in età da 19 anni in poi per sesso, condizione professionale e posizione nella professione, condizione non professionale nel 1976 e nel 1981 . . . . .	»	102
Tavola 46	— Popolazione residente in età da 5 anni in poi per sesso, classe di età e luogo di residenza nell'ottobre 1976 . . . . .	»	104
Tavola 47	— Stranieri residenti in età da 5 anni in poi per sesso, classe di età e luogo di residenza nell'ottobre 1976 . . . . .	»	106
Tavola 48	— Popolazione residente per sesso, luogo di nascita, condizione professionale e posizione nella professione, condizione non professionale . . . . .	»	108

---


## Appendice

A — Tipologia completa delle famiglie

B — Categorie socio-professionali secondo la professione e la posizione nella professione

Tracciati records

Fac simile del *Foglio di famiglia*







**tabelle  
sinottiche**











## introduzione

### 1. — PREMESSA

Il 12° Censimento generale della popolazione e il Censimento generale delle abitazioni sono stati effettuati con riferimento alla data del 25 ottobre 1981, in attuazione della legge 18 dicembre 1980, n. 864 e del relativo regolamento di esecuzione (D.P.R. 28 settembre 1981, n. 542).

Il piano della rilevazione è stato predisposto sulla base delle proposte formulate da un'apposita Commissione di studio istituita presso l'Istituto Centrale di Statistica della quale hanno fatto parte docenti universitari e rappresentanti di Amministrazioni Pubbliche, nonché di vari Enti interessati all'utilizzazione dei dati censuari.

Il piano di pubblicazione, modificato rispetto al 1971, in particolare, per quanto riguarda la disponibilità dei risultati in funzione delle diverse aggregazioni territoriali, si articola nel modo seguente:

- Volume I — **Primi risultati provinciali e comunali sulla popolazione e sulle abitazioni (Dati provvisori)** (Maggio 1982)
  
- Volume II — **Dati sulle caratteristiche strutturali della popolazione e delle abitazioni**
  - Tomo 1 — Fascicoli provinciali (95 fascicoli)
  - Tomo 2 — Fascicoli regionali (20 fascicoli)
  - Tomo 3 — Fascicolo nazionale
  
- Volume III — **Popolazione delle frazioni geografiche e delle località abitate dei Comuni** (20 fascicoli regionali e 1 fascicolo nazionale)
  
- Volume IV — **Atti del censimento.**

Un apposito volume riporta i dati sulla popolazione residente legale dei singoli Comuni, un altro infine sarà dedicato ad una relazione illustrativa ed interpretativa dei risultati censuari.

Il presente fascicolo consta di 48 tavole:

- A — *Tavole da 1 a 31*: contengono i dati, riepilogati a livello regionale, analoghi a quelli riportati nelle corrispondenti tavole provinciali del volume II, tomo 1;
- B — *Tavole da 32 a 48*: contengono dati elaborati a livello regionale.

Qui di seguito vengono riportate ed illustrate le definizioni dei caratteri ai quali si riferiscono i dati contenuti nel fascicolo; allo scopo di assicurare una esatta interpretazione dei dati stessi vengono inoltre fornite avvertenze specifiche per alcune tavole, nonché talune indicazioni sugli ulteriori canali di accesso all'informazione censuaria e sulla qualità dei risultati.

Per una più completa conoscenza delle modalità tecniche seguite per l'esecuzione del censimento, vedasi il fascicolo dell'Istituto Centrale di Statistica - 12° Censimento della popolazione e 6° Censimento dell'industria, del commercio, dei servizi e dell'artigianato, 25-26 ottobre 1981, *Disposizioni e istruzioni per gli Organi periferici*, Roma 1981.

## 2. — DEFINIZIONI

### FAMIGLIA

Ai fini del censimento, per famiglia s'intende un insieme di persone legate da vincoli di matrimonio, parentela, affinità, adozione, affiliazione, tutela o da vincoli affettivi, coabitanti ed aventi dimora abituale nello stesso Comune, che normalmente provvedono al soddisfacimento dei loro bisogni mediante la messa in comune di tutto o parte del reddito di lavoro o patrimoniale da esse percepito.

Una famiglia può essere costituita anche di una sola persona la quale provvede in tutto o in parte con i propri mezzi di sussistenza al soddisfacimento dei bisogni individuali.

Sono considerate facenti parte della famiglia, come membri aggregati di essa, anche le persone addette ai servizi domestici, nonché le altre persone che, a qualsiasi titolo, convivono abitualmente con la famiglia stessa.

Ai fini del censimento, si considera **capo famiglia** colui che è ritenuto tale dalla famiglia. Questa definizione differisce da quella utilizzata nei censimenti del 1961 e 1971 a seguito delle innovazioni legislative in materia di diritto di famiglia.

Per la classificazione delle famiglie è stata adottata, analogamente agli spogli effettuati in occasione dei censimenti del 1961 e 1971, la seguente tipologia:

- Famiglie di Tipo A, *se composte di solo capo famiglia* (con o senza membri aggregati);
- Famiglie di Tipo B, *se composte di capo famiglia e coniuge* (con o senza membri aggregati);



- Famiglie di Tipo C, *se composte di capo famiglia, coniuge e figli* (con o senza membri aggregati). Sono considerate di tipo C anche le famiglie in cui manca il coniuge, cioè composte di capo famiglia e figli (con o senza membri aggregati);
- S — Famiglie di Tipo D, *se composte di capo famiglia, coniuge, figli, ascendenti e/o altri parenti* (con o senza membri aggregati). Sono considerate di tipo D anche le famiglie composte di: capo famiglia, figli, ascendenti e/o altri parenti; capo famiglia, coniuge, ascendenti e/o altri parenti; capo famiglia, ascendenti e/o altri parenti.

Per una migliore conoscenza delle strutture familiari, si è provveduto ad analizzare più in profondità le famiglie di tipo C e di tipo D, individuando al loro interno gruppi ulteriori di famiglie, pervenendo così ad una tipologia più articolata (cfr. Tavola n. 14). Il contenuto dei singoli gruppi è reso esplicito in Appendice (punto A).

Questa tipologia è stata concepita in funzione dell'obiettivo di procedere, per quanto possibile, all'individuazione dei nuclei familiari.

Per **nucleo familiare** s'intende la coppia sposata senza figli o con uno o più figli mai sposati, nonché un solo genitore con uno o più figli mai sposati.

Si possono quindi avere i seguenti quattro tipi di nuclei familiari:

- coniugi senza figli o con figli tutti non celibi o nubili;
- coniugi con almeno un figlio mai sposato;
- padre con almeno un figlio mai sposato;
- madre con almeno un figlio mai sposato.

In questo fascicolo risultano enucleate le famiglie con almeno un nucleo familiare (cfr. Tavola n. 15) in quanto non è stato possibile provvedere ad un accertamento esaustivo dei nuclei familiari sia per l'assenza sul *Foglio di famiglia* di quesiti specifici o di notizie comunque indispensabili, sia perché si è rinunciato ad ulteriori esplorazioni che pure in qualche caso avrebbero consentito l'individuazione di altri nuclei.

Si è del parere, comunque, che i citati criteri di spoglio — peraltro applicati all'universo delle famiglie e non ad un campione come generalmente praticato negli altri Paesi — assicurino risultati pienamente soddisfacenti, tenuto anche conto che — stando alle risultanze di uno spoglio campionario condotto sulla base dei dati censuari del 1971 (cfr. Istituto Centrale di Statistica — *Indagine sui nuclei familiari*, Collana d'informazioni, n. 6 del 1982) — le famiglie mononucleari rappresentano il 97% circa delle famiglie con due o più componenti.

## CONVIVENZA

Ai fini del censimento, per convivenza s'intende un insieme di persone che, senza essere legate da vincoli di matrimonio, parentela, affinità e simili, conducono vita in comune per motivi religiosi, di cura, di assistenza, militari, di pena, e simili.

Sono considerate facenti parte della convivenza anche le persone addette alla convivenza stessa per ragioni d'impiego o di lavoro e che vi convivono abitualmente, purché non costituiscano famiglia a sé stante.

## POPOLAZIONE RESIDENTE

La popolazione residente di ciascun Comune è costituita dalle persone aventi dimora abituale nel Comune e ivi presenti alla data del censimento e dalle persone aventi anch'esse dimora abituale nel Comune, ma che alla data del censimento risultavano assenti per uno dei seguenti motivi:

- emigrazione in altro Comune o all'estero, nel caso si tratti di emigrazione per l'esercizio di occupazioni stagionali o temporanee;
- servizio di leva, di richiamo alle armi, di volontariato;
- istruzione, noviziato religioso;
- ricovero in istituti di cura, di qualsiasi natura, purché la permanenza nel Comune di temporanea presenza non superi i due anni;
- detenzione in attesa di giudizio, condanna inferiore a cinque anni, obbligo di soggiorno per misura di prevenzione, rieducazione, purché la permanenza nel Comune di temporanea presenza non superi i cinque anni;
- affari, turismo, breve cura, e simili;
- servizio statale all'estero;
- missione fuori sede, compresa la frequenza di corsi di qualificazione o aggiornamento professionali, nonché di avanzamento;
- imbarco su navi della marina militare e mercantile.

È il caso di precisare, sulla base della predetta definizione, che a livello provinciale la popolazione residente temporaneamente assente risulta dalla somma dei dati comunali e pertanto comprende anche le persone temporaneamente assenti da un Comune della Provincia che alla data del censimento erano temporaneamente presenti in un altro Comune della Provincia stessa.

**La popolazione residente, a norma dell'art. 2 del D.P.R. 542 del 28 settembre 1981, è considerata popolazione legale.** Il relativo ammontare, per Comuni, Province e Stato è pubblicato sulla Gazzetta Ufficiale n. 95, del 7 aprile 1983, Supplemento ordinario n. 17.

## POPOLAZIONE PRESENTE

La popolazione presente di ciascun Comune è costituita dalle persone presenti nel Comune alla data del censimento ed aventi in esso dimora abituale, nonché dalle persone temporaneamente presenti nel Comune alla data del censimento, ma aventi abituale dimora in altro Comune o all'estero.

## ETÀ

L'età è computata in anni compiuti. Così ad esempio:

- 0 anni: dalla nascita al giorno precedente il 1° compleanno;
- 1 anno: dal giorno del 1° compleanno al giorno precedente il 2° compleanno;
- meno di 5 anni: dalla nascita al giorno precedente il 5° compleanno;
- da 5 a 9 anni: dal giorno del 5° compleanno al giorno precedente il 10° compleanno.

## GRADO DI ISTRUZIONE

Si riferisce al più alto titolo di studio conseguito in qualsiasi scuola (pubblica o privata, italiana o straniera, anche all'estero) e non alla più alta classe o al più alto corso frequentato con successo.

<b>Laureati</b>	coloro che, avendo seguito un corso completo di studi universitari (della durata minima di quattro anni), hanno conseguito un diploma di laurea.
<b>Diplomati</b>	coloro che hanno conseguito un diploma di maturità o di abilitazione di scuola secondaria di secondo grado. Con tale voce sono altresì indicate le persone che hanno conseguito una abilitazione specifica dopo un corso di studi universitari della durata inferiore a quattro anni (diploma di statistica, di vigilanza alle scuole elementari, ISEF, ecc.).
<b>Forniti di licenza media inferiore</b>	coloro che hanno conseguito una licenza di scuola secondaria di primo grado che consenta l'accesso alle scuole secondarie di secondo grado.
<b>Forniti di licenza elementare</b>	coloro che hanno conseguito la licenza elementare o il certificato rilasciato da un corso di scuola popolare di tipo C (assimilabile alla licenza elementare).
<b>Alfabeti privi di titolo di studio</b>	coloro che hanno dichiarato di saper leggere e scrivere pur non avendo conseguito la licenza elementare, nonché gli scolari anche se iscritti alla 1 <sup>a</sup> elementare. Sono comprese in tale gruppo anche le persone che hanno conseguito il certificato di proscioglimento (3 <sup>a</sup> elementare) fino al 1955, anno nel quale tale certificato venne abolito. Poiché nel censimento del 1961 le persone fornite del certificato di proscioglimento vennero comprese tra le persone in possesso di licenza di scuola elementare, ai fini di un corretto confronto fra i dati di questi due censimenti occorre considerare congiuntamente i gruppi dei <i>forniti di licenza elementare</i> e degli <i>alfabeti privi di titolo di studio</i> .
<b>Analfabeti</b>	coloro che hanno dichiarato di non sapere leggere e scrivere.

## CONDIZIONE PROFESSIONALE O NON PROFESSIONALE

La popolazione in condizione professionale è costituita dalle persone che nella settimana precedente la data del censimento risultavano occupate o disoccupate alla ricerca di nuova occupazione.

**Occupati** coloro che possiedono un'occupazione (in proprio o alle dipendenze) da cui traggono un profitto o una retribuzione. Sono considerati tali anche coloro che collaborano, senza avere un regolare rapporto di lavoro, con un familiare che svolge un'attività lavorativa in proprio.

**Disoccupati alla ricerca di nuova occupazione** coloro che hanno perduto una precedente occupazione alle dipendenze e sono alla ricerca attiva di una nuova occupazione, essendo in grado di accettarla se viene loro offerta.

La popolazione in condizione non professionale è costituita:

- a) da tutti i bambini e ragazzi con meno di 14 anni;
- b) dalle persone in cerca di prima occupazione;
- c) dalle casalinghe;
- d) dagli studenti;
- e) dalle persone ritirate dal lavoro;
- f) dagli altri censiti in età da 14 anni in poi che non rientrano nei gruppi di cui alle lettere da b) ad e). Tra questi ultimi sono compresi anche coloro che stanno assolvendo gli obblighi di leva, tali persone al censimento del 1971 venivano attribuite alla popolazione in condizione professionale o a quella in condizione non professionale sulla base della condizione nella quale si trovavano prima dell'inizio del servizio di leva.

Si riportano di seguito le relative definizioni:

**Persone in cerca di prima occupazione** coloro che non hanno mai esercitato un'attività lavorativa o hanno cessato un'attività lavorativa in proprio e sono alla ricerca attiva di un'occupazione alle dipendenze essendo in grado di accettarla se viene loro offerta.

**Casalinghe** coloro che si dedicano prevalentemente alla cura della propria famiglia e della propria casa.

**Studenti** coloro che si dedicano prevalentemente allo studio.

**Persone ritirate dal lavoro** coloro che hanno cessato una attività lavorativa per raggiunti limiti di età o altra causa.

Anche ai fini del confronto con i dati del censimento del 1971, si precisa che le **persone in condizione professionale e quelle in cerca di prima occupazione confluiscono nella cosiddetta popolazione attiva. La popolazione in condizione non professionale depurata dalle persone in cerca di prima occupazione, costituisce invece la popolazione non attiva.**

In ordine sempre ai confronti temporali, è necessario tener presente che nei precedenti censimenti si è utilizzato il concetto di condizione *abituale*, non essendo previsto che la risposta ai quesiti sull'attività professionale dovesse essere fornita facendo riferimento alla data del censimento. Con le innovazioni introdotte è stato recepito il criterio seguito nelle rilevazioni correnti delle forze di lavoro.

## PROFESSIONE

Per professione s'intende l'attività individuale esercitata dalle persone costituenti la popolazione attiva, ad esclusione delle persone in cerca di prima occupazione. La specificazione della professione, cioè la *qualificazione tecnologica* dell'attività individuale è determinata dal genere di lavoro o di servizio esplicitato (ad esempio: industriale, commerciante, medico, avvocato, contabile, falegname, ebanista, fabbro ferraio, elettricista... ecc.).

Il lavoro connesso con l'esercizio di una professione è caratterizzato da uno sforzo fisico o intellettuale da parte della persona, nonché dall'oggetto sul quale tale sforzo viene esercitato. In relazione alla prevalenza ed alla natura di questi vari elementi si è soliti fare distinzione tra lavoro prevalentemente intellettuale e lavoro prevalentemente manuale. Le attività di carattere prevalentemente intellettuale sono comunemente designate come *professioni o arti liberali*; quelle di carattere prevalentemente manuale come *arti o mestieri*. Tuttavia, per semplicità di linguaggio, si designano usualmente con il termine *professioni* sia le professioni e arti liberali, sia le arti e i mestieri.

Per le persone addette al culto e i militari di carriera esercitanti una professione non inerente all'esercizio del culto o all'attività tipicamente militare, è stata considerata l'attività di tipo civile da esse svolta (ad esempio: per un sacerdote secolare esercitante la professione di insegnante presso una scuola pubblica o privata si è considerata la professione di *insegnante*; per una suora infermiera si è considerata la professione di *infermiera*; per un capitano medico si è considerata la professione di *medico*, e così via).

*Per le persone disoccupate è stata considerata la professione esercitata prima della disoccupazione.*

Per notizie più analitiche si rinvia al volume dell'Istituto Centrale di Statistica — *Classificazione delle professioni*, Metodi e Norme, Serie C, n. 9, Maggio 1981.

Per la professione e i due caratteri seguenti (posizione nella professione ed attività economica) è necessario tener presente che le persone con più di una attività lavorativa hanno fornito le notizie facendo riferimento alla principale attività svolta, cioè a quella che per continuità di lavoro, per importanza economica o altre considerazioni era ritenuta da esse la prevalente.

## POSIZIONE NELLA PROFESSIONE

Per posizione nella professione s'intende la condizione della persona espletante un'attività economica in rapporto all'unità locale in cui viene svolta l'attività stessa.

Nel presente volume le posizioni nella professione risultano raggruppate nel modo seguente:

**Imprenditori, liberi professionisti:**

*imprenditori* — coloro che gestiscono in proprio un'impresa (azienda agricola, industriale, commerciale, ecc.), nella quale non impiegano l'opera manuale propria o di familiari, ma quella di dipendenti;

*liberi professionisti* — coloro che esercitano in proprio una professione o arte liberale (notaio, medico, ingegnere, avvocato, ecc.).

**Lavoratori in proprio:** coloro che gestiscono un'azienda agricola, una piccola azienda industriale, una bottega artigiana, un negozio o un esercizio pubblico partecipandovi col proprio lavoro manuale. In tale posizione sono compresi anche i coltivatori diretti, i mezzadri e simili, i soci di cooperative aventi figura di lavoratori in proprio e chi lavora nel proprio domicilio direttamente per conto di consumatori e non su commissione di imprese.

**Coadiuvanti:** coloro che collaborano con un familiare che svolge un'attività lavorativa in proprio, senza avere un rapporto di lavoro regolato da contratto.

**Dirigenti e impiegati:**

*dirigenti* — coloro che ricoprono un ruolo caratterizzato da un elevato grado di professionalità, autonomia e potere decisionale. Per la Pubblica Amministrazione si considerano in tale posizione le qualifiche previste dal D.P.R. 30 giugno 1972, n. 748, nonché le qualifiche equivalenti presso tutte le altre Amministrazioni, siano esse a carattere centrale o locale. Per gli appartenenti alle FF. AA. e corpi simili sono considerati come dirigenti gli ufficiali con grado superiore a quello di tenente colonnello o posizioni assimilate;

*appartenenti alla carriera direttiva* — coloro che con diverso grado di responsabilità, discrezionalità di poteri e autonomia, esercitano una funzione direttiva (tecnica o amministrativa). Per gli appartenenti alle FF. AA. e corpi simili sono considerati come direttivi gli ufficiali con grado inferiore a quello di colonnello o posizioni assimilate;

*impiegati* — coloro che esercitano una funzione di concetto o esecutiva tecnica o amministrativa;

*appartenenti alle categorie speciali (intermedi)* — coloro che esercitano una funzione intermedia tra quella degli impiegati e quella degli operai specializzati vale a dire chi guida e controlla, con apporto di adeguata competenza tecnico-pratica, gruppi di altri lavoratori.

**Lavoratori dipendenti:**

*capi operai* — coloro che svolgono una attività per la cui esecuzione si richiedono conoscenze di tipo specialistico ed hanno eventualmente responsabilità di guida di personale;

*operai specializzati o qualificati* — coloro che svolgono una attività per la cui esecuzione si richiedono adeguate cognizioni tecnico-pratiche conseguite o in istituti professionali o mediante istruzione equivalente o acquisite con il necessario tirocinio e pratica, nonché chi esegue con perizia il lavoro manuale affidatogli essendo in possesso di specifiche capacità tecnico-pratiche;

*operai comuni* — coloro che eseguono lavori di carattere manuale e non sono compresi nelle categorie precedenti (manovale, bracciante agricolo, ecc.);

*altri lavoratori dipendenti* — coloro che esercitano mansioni di usciere, bidello, guardiano e simili;

*apprendisti* — coloro che esercitano un'attività lavorativa per l'apprendimento di una professione ed il successivo conseguimento di una qualifica;

*lavoranti a domicilio* — coloro che lavorano nel proprio domicilio esclusivamente o prevalentemente su commissione di imprese (industriali, commerciali, artigiane) e non direttamente per conto di consumatori;

*graduati o militari di carriera delle FF.AA. o figure similari dei corpi di polizia e sicurezza interna* — gli appartenenti alle FF.AA. e corpi similari con grado fino a caporal maggiore o assimilati, nonché i vigili urbani e del fuoco.

## RAMO DI ATTIVITÀ ECONOMICA

Per ramo di attività economica s'intende il campo di attività in cui viene esercitata la professione, arte o mestiere. Esso è determinato, di norma, in base all'attività (unica o prevalente) delle singole *unità locali* in cui il censito svolge la propria professione, arte o mestiere (ad esempio: azienda agricola, stabilimento industriale, bottega artigiana, negozio, esercizio pubblico, sede o filiale bancaria e assicurativa, ospedale, gabinetto medico, studio professionale, ministero, amministrazione comunale). I rami in cui si articola la classificazione delle attività economiche sono i seguenti:

- 0. — Agricoltura, caccia, foreste e pesca
- 1. — Energia, gas e acqua
  - 1.A — Estrazione di combustibili solidi, liquidi e gassosi; industria petrolifera
  - 1.B — Energia elettrica, gas e acqua
- 2. — Industrie estrattive, industrie manifatturiere per la trasformazione di minerali non energetici e prodotti derivati; industrie chimiche
- 3. — Industrie manifatturiere per la lavorazione e la trasformazione dei metalli; meccanica di precisione
- 4. — Industrie manifatturiere alimentari, tessili, delle pelli e cuoio, dell'abbigliamento, del legno, mobili e altre industrie manifatturiere
- 5. — Industria delle costruzioni e delle installazioni di impianti per l'edilizia
- 6. — Commercio, pubblici esercizi e alberghi; riparazioni di beni di consumo e di veicoli
  - 6.A — Commercio, pubblici esercizi e alberghi
  - 6.B — Riparazioni di beni di consumo e di veicoli
- 7. — Trasporti e comunicazioni
- 8. — Credito e assicurazione, servizi prestati alle imprese; noleggio
  - 8.A — Credito e assicurazione
  - 8.B — Servizi prestati alle imprese; noleggio
- 9. — Pubblica amministrazione; servizi pubblici e privati
  - 9.A — Pubblica amministrazione
  - 9.B — Servizi pubblici e privati

Si fa presente che non risulta possibile procedere ad un completo confronto dei dati per ramo di attività economica con i corrispondenti dati del 1971, in quanto la relativa classificazione ha subito una profonda revisione (cfr. Istituto Centrale di Statistica — *Classificazione delle attività economiche, Metodi e Norme, Serie C, n. 8, Maggio 1981*), essendo stato necessario renderla ragguagliabile alla NACE (Nomenclatura generale delle attività economiche nelle Comunità Europee) concordata in sede comunitaria.

### ABITAZIONE, STANZA, ALTRO TIPO DI ALLOGGIO

Ai fini del censimento, per abitazione s'intende un insieme di vani, o anche un vano solo, destinato funzionalmente ad uso di alloggio, che dispone di un ingresso indipendente su strada, pianerottolo, cortile, terrazza, ballatoio, e simili e che alla data del censimento è occupata o è destinata ad essere occupata da una famiglia o da più famiglie coabitanti.

*Un'abitazione si considera occupata se in essa abitano una o più persone aventi la dimora abituale nel Comune di censimento, anche se temporaneamente assenti alla data del censimento stesso; non occupata se in essa non abita alcuna persona o se è abitata solo da persone temporaneamente presenti nel Comune di censimento (è il caso ad esempio di studenti che frequentano un corso di studi nel Comune di censimento).*

È da considerare non occupata l'abitazione:

- disponibile per la vendita o l'affitto;
- utilizzabile per vacanza in quanto chi ne dispone la occupa soltanto in uno o più periodi dell'anno (abitazioni ubicate generalmente in località turistiche);
- utilizzabile per lavoro, cioè se trattasi di abitazione secondaria che viene occupata saltuariamente da chi ne dispone per motivi di lavoro (ad esempio: casa di campagna destinata ai lavori agricoli nell'epoca del raccolto, abitazione secondaria situata generalmente in un Comune diverso da quello di dimora abituale utilizzata per lo svolgimento della propria attività lavorativa);
- non occupata per altro motivo in quanto già venduta o affittata, ma non ancora occupata; non più occupata da chi ne dispone, per trasferimento a seguito di emigrazione definitiva verificatasi in particolare nelle zone montane di spopolamento.

Il titolo di godimento dell'abitazione fa riferimento al titolo in base al quale la famiglia dispone dell'abitazione stessa. I titoli di godimento considerati sono:

- *proprietà*, alla quale è stato assimilato l'usufrutto; sotto tale voce sono comprese anche le abitazioni a riscatto;
- *affitto*, che comprende anche il subaffitto;
- *altro titolo*, per i casi di uso gratuito dell'abitazione, di godimento per prestazione di servizi, ecc.

L'epoca di costruzione o di ricostruzione fa riferimento all'anno di ultimazione della costruzione o ricostruzione. Nel caso in cui l'abitazione sia stata costruita in anno posteriore a quello del relativo fabbricato, a seguito di ricostruzione parziale, ampliamento o sopraelevazione, è stato considerato l'anno di termine della ricostruzione, dell'ampliamento o della sopraelevazione.



Per quanto concerne la superficie dell'abitazione è da tener presente che essa fa riferimento alla superficie dei pavimenti delle stanze e dei vani accessori con esclusione della superficie di balconi, terrazze, verande, cantine, garages, portici, loggiati, solai, cortili, ecc.

Per stanza s'intende un locale, facente parte di un'abitazione, che riceve aria e luce dall'esterno ed ha dimensioni tali da consentire la collocazione di un letto lasciando lo spazio utile per il movimento di una persona. La cucina, se risponde a tale definizione, è considerata stanza.

Per altro tipo di alloggio s'intende il locale che, pur non essendo funzionalmente destinato ad abitazione di una famiglia (cantina, soffitta, magazzino, negozio, ufficio, ecc.) ovvero non avendo le caratteristiche proprie dell'abitazione (roulotte, natante, grotta, carrozzone, ecc.), risulta alla data del censimento occupato di fatto da una o più famiglie residenti.

## FABBRICATO

Per fabbricato s'intende qualsiasi costruzione, comprendente almeno un'abitazione, isolata da vie o spazi vuoti oppure separata da altre costruzioni mediante muri maestri che si elevano, senza soluzione di continuità, dalle fondamenta al tetto, che disponga di uno o più accessi all'esterno e che possa avere una o più scale autonome.

### 3. — AVVERTENZE ALLE TAVOLE

Tavole 4, 12, 13, 18, 30, 34, 36, 40, 44, 45, 48:

i rami in cui si articola la classificazione delle attività economiche risultano così raggruppati:

- agricoltura, caccia, foreste e pesca: ramo 0;
- industrie: rami 1, 2, 3, 4 e 5;
- altre attività: rami 6, 7, 8 e 9;

nelle tavole 13, 44 e 45 è enucleato altresì il ramo "commercio, pubblici servizi, alberghi, riparazioni di beni di consumo e di veicoli".

Tavola 9:

per notizie sui contenuti delle singole categorie vedi Appendice (punto B); la popolazione attiva in condizione professionale considerata in tale tavola comprende anche i militari in servizio di leva.

Tavole 10, 13, 45, 48:

le posizioni nella professione risultano raggruppate nel modo seguente:

- *indipendenti*: imprenditori, liberi professionisti, lavoratori in proprio, coadiuvanti;
- *dipendenti*: tutte le altre.

Tavola 18:

i componenti in condizione non professionale sono stati classificati secondo il settore di attività economica dei componenti in condizione professionale.

**Tavola 20:**

le famiglie che occupano un'abitazione o un altro tipo di alloggio sono quelle che occupano l'alloggio a titolo principale.

**Tavola 22:**

nella voce *altre convivenze* sono comprese le convivenze militari e di altri corpi accasermati.

**Tavola 27:**

per quanto concerne l'acqua potabile di acquedotto e il gabinetto, l'espressione *fuori dell'abitazione* sta ad intendere che il servizio si trova o nel corpo del fabbricato che comprende l'abitazione (ballatoio, pianerottolo, ecc.) o nel cortile, giardino o orto annessi al fabbricato stesso, a disposizione dei soli occupanti dell'abitazione o del fabbricato e non del pubblico in genere.

Si fa inoltre presente che per *bagno* s'intende un impianto di vasca e/o doccia.

**Tavola 28:**

sono considerate solo le famiglie che occupano le abitazioni a titolo principale.

**Tavole 30 e 31:**

i dati fanno riferimento alle persone che nel mercoledì precedente la data di compilazione del modello si sono recate al lavoro o a scuola rientrando nella stessa giornata alla propria dimora abituale.

Ai fini di una corretta interpretazione dei dati occorre tener presente che:

- i lavoratori-studenti hanno fatto riferimento al luogo di lavoro;
- coloro che esercitano la professione su mezzi di trasporto (autisti, ferrovieri, tramvieri, piloti, marittimi, ecc.) hanno indicato il luogo da cui prendono servizio (posteggio, stazione, deposito, aeroporto, porto, ecc.);
- il mezzo di trasporto è quello utilizzato per compiere il tratto più lungo (in termini di distanza e non di tempo) del tragitto casa/luogo di lavoro o studio.

Con riferimento alla Tav. 31, si precisa che tra gli studenti sono compresi i bambini che frequentano la scuola materna e le persone che frequentano corsi di formazione professionale.

**Tavole 35 e 43:**

le lauree risultano raggruppate nel modo seguente:

- Gruppo scientifico — Chimica, Chimica industriale, Farmacia, Chimica e tecnologia farmaceutiche, Matematica, Matematica e fisica, Fisica, Astronomia, Scienze naturali, Scienze geologiche, Scienze biologiche, Scienze dell'informazione, Discipline nautiche.
- Gruppo medico — Medicina e chirurgia.
- Gruppo ingegneria — Ingegneria, Architettura, Urbanistica.
- Gruppo agrario — Scienze agrarie, Scienze forestali, Medicina veterinaria, Scienze delle preparazioni alimentari, Scienze della produzione animale.
- Gruppo economico — Economia aziendale, Economia e commercio, Economia politica, Scienze coloniali, Scienze economiche, Scienze economiche e bancarie, Scienze bancarie e assicurative, Scienze economico-marittime, Scienze economiche e sociali, Scienze politiche, Scienze politiche per l'Europa occidentale, Scienze politiche per l'oriente, Scienze statistiche ed attuariali, Scienze statistiche ed economiche, Scienze statistiche e demografiche, Sociologia.
- Gruppo giuridico — Giurisprudenza.

Gruppo letterario — Lettere; Geografia; Materie letterarie; Discipline arti, musica e spettacolo; Filosofia, Storia, Teologia, Pedagogia, Psicologia, Lingue, letterature e istituzioni dell'Europa occidentale, Lingue e letterature straniere moderne, Lingue e letterature orientali, Lingue e letterature straniere.

Gruppo altre lauree — Lauree non specificate nei gruppi suindicati.

Il "diploma di istituto professionale" comprende i diplomi di istituto professionale: agrario, industriale, marinaro, commerciale, alberghiero, femminile.

Il "diploma di istituto tecnico" comprende i diplomi di istituto tecnico: agrario, industriale, nautico, commerciale, per geometri, per turismo, per perito aziendale, femminile.

Tavole 46 e 47:

i dati relativi alla Svizzera comprendono anche quelli del Liechtenstein.

#### 4. — DIFFUSIONE DEI DATI

Allo scopo di favorire un'ampia utilizzazione dei dati raccolti con il censimento, si precisa quanto segue:

a) ad integrazione delle tavole riportate nel presente fascicolo, sono state elaborate le seguenti tavole non destinate alla pubblicazione, ma comunque disponibili per gli utilizzatori a livello provinciale o regionale:

Tavola 1 — Popolazione residente attiva in condizione professionale per sesso, ramo di attività economica, posizione nella professione e grado analitico di istruzione (analoga alla tavola 35 con analisi dettagliata delle lauree e dei diplomi).

Tavola 2 — Popolazione residente attiva in condizione professionale per grado analitico di istruzione, gruppo, classe e categoria di professione (analoga alla tavola 43 con analisi delle professioni a livello di categoria e analisi dettagliata delle lauree e dei diplomi).

Tavola 3 — Popolazione residente in età da 5 anni in poi, per sesso, classe di età e luogo di residenza nell'ottobre 1976 (analoga alla tavola 46 con classi di età quinquennali e analisi dettagliata del luogo di residenza).

b) le tavole da 1 a 31 risultano pubblicate a livello provinciale nel volume II, tomo 1 e possono essere fornite per Comune; le tavole da 32 a 48 possono essere fornite per Provincia.

c) I dati pubblicati possono essere forniti su nastro magnetico; i dati non pubblicati ma disponibili possono essere forniti su tabulato o nastro magnetico.

Le richieste comportano il rimborso delle spese vive sostenute per l'approntamento del supporto e devono essere inoltrate a:

**Istituto Centrale di Statistica, Servizio Censimenti - Rep. CENS/A, Via Cesare Balbo, 16 - 00100 ROMA.**

#### 5. — QUALITÀ DEI DATI

Il problema del controllo della qualità dei dati, che costituisce una delle fasi più delicate di ogni indagine statistica, si presenta ancor più accentuato in occasione delle operazioni censuarie, dalla raccolta dei dati alla pubblicazione dei risultati.

Per assicurare, nei limiti del possibile, il più alto livello di attendibilità e coerenza dei risultati, l'Istituto ha previsto particolari procedure di controllo già nel corso delle operazioni di raccolta dei

dati. In tale fase gli Uffici Comunali di Censimento, assistiti dagli Uffici Provinciali di Censimento, dagli Ispettori Provinciali e da Funzionari dell'ISTAT dislocati in tutte le Province, hanno provveduto alla revisione quantitativa dei *Fogli di famiglia* accertando che tutte le unità oggetto di rilevazione (abitazioni, famiglie e convivenze) fossero state censite. Al termine delle operazioni di raccolta dei dati gli Uffici Comunali di Censimento hanno provveduto alla revisione qualitativa dei questionari di rilevazione provvedendo a codificare le notizie che per loro natura non risultavano precodificate.

Nella fase di registrazione dei dati su supporto informatico (i tracciati records sono riportati in Appendice) l'Istituto ha posto in atto le misure necessarie ad assicurare la validità dell'operazione, inserendo nelle convenzioni stipulate con quelle Regioni, Amministrazioni provinciali e comunali che, a norma dell'art. 40, del D.P.R. 28 settembre 1981, n. 542, hanno provveduto ad eseguire in proprio tale lavorazione, oltre alla verifica anche il rispetto di particolari vincoli idonei ad assicurare in corrispondenza dei vari quesiti, la compatibilità dei codici registrati.

Analoghe procedure sono state seguite per il materiale fatto registrare direttamente a cura dell'ISTAT.

In entrambi i casi, è stata attivata una procedura di controllo effettuando una nuova verifica su un campione del materiale registrato. Tale operazione ha consentito di accertare che il livello di errore attribuibile all'approntamento dell'input è risultato generalmente inferiore al 5 per mille.

Il controllo finale sulla validità dei risultati è stato attuato attraverso una complessa procedura elettronica per la messa a punto quantitativa e qualitativa del materiale.

Trattasi di una procedura articolata in varie fasi di lavoro, succintamente illustrate nei punti che seguono.

**1) Verifica della sequenzialità dei dati indicativi dei Fogli di famiglia e di convivenza (codici di Provincia, Comune, sezione e numero d'ordine del Foglio).**

In tale sede sono state tra l'altro individuate eventuali situazioni irregolari con specifico riferimento alla completezza delle risposte fornite ai singoli quesiti del *Foglio di famiglia*. Questa analisi ha evidenziato, in alcuni casi, la necessità di dover ricorrere sistematicamente ai singoli questionari di rilevazione per una ulteriore revisione, codifica e nuova registrazione degli stessi.

**2) Messa a punto qualitativa dei Fogli di censimento.**

I records registrati sono stati sottoposti al vaglio di un complesso programma di controllo che prevede l'imposizione automatica, sotto determinate condizioni, dei codici eventualmente mancanti o non validi e l'aggiustamento dei codici registrati in caso di accertata incongruenza. Tale controllo esteso agli incroci tra le modalità previste dal piano di pubblicazione, è stato dapprima effettuato all'interno del singolo tipo record e poi esteso tra tipi records.

In altri termini si è assicurata:

- la completezza delle risposte per singolo quesito all'interno dello stesso tipo record;
- la congruità delle risposte fornite relativamente ad ogni tipo record scegliendo all'interno di esso un carattere come fondamentale;
- la congruità delle risposte fornite tra i records relativi alla stessa famiglia o convivenza, in corrispondenza di alcuni quesiti ritenuti come fondamentali.

I controlli di congruità e i conseguenti aggiustamenti sono stati effettuati sulla base di standards conosciuti.

In particolare i quesiti scelti come riferimento (*specie dell'alloggio* per il record dell'abitazione; *anno di nascita* e, per le caratteristiche occupazionali, *la professione*, per i records relativi alle persone) sono stati ritenuti validi solo se confermati dalla presenza di determinate informazioni in altri quesiti ad essi strettamente connessi. In caso contrario si è proceduto alla loro rettifica sulla base di indicazioni desunte dagli altri quesiti. Da segnalare, infine, che gli interventi sui singoli quesiti avvengono nell'ambito della logica che li lega, come specificato in seguito.

Per fornire ulteriori elementi conoscitivi, nei prospetti che seguono sono riportati, a livello regionale, i valori percentuali degli aggiustamenti effettuati sui quesiti del foglio di famiglia distintamente per:

*Interventi di tipo 1*

— annullamento delle risposte fornite a particolari quesiti per i quali, sotto determinate condizioni, non era prevista risposta; interventi relativi a casi di mancata risposta; codici non validi.

*Interventi di tipo 2*

— interventi relativi ad incongruità logiche riscontrate all'interno del quesito o dei quesiti.

*Interventi di tipo 3*

— interventi relativi ad incongruità logiche tra tipi records.

Le percentuali degli aggiustamenti sono calcolate sul totale delle frequenze relative alle risposte fornite in relazione al quesito considerato.

A scopo esemplificativo, distintamente per tipo di intervento, si riportano di seguito alcuni casi verificatisi con maggior frequenza.

Per gli interventi di tipo 1 ai quesiti relativi alla *condizione professionale o non professionale nella settimana precedente la data del censimento* e alla *condizione professionale o non professionale nell'ottobre del '76* doveva essere fornita risposta solo se la persona aveva compiuto, alla data del censimento, rispettivamente i 14 ed i 19 anni.

Per gli interventi di tipo 2:

— il quesito *stanze* è stato messo in relazione con la superficie dell'abitazione verificando la congruità del dato della superficie media per stanza;

— nell'ambito del quesito relativo alla *condizione professionale o non professionale nella settimana precedente la data del censimento* sono stati messi in relazione la *professione, arte o mestiere esercitato, la posizione nella professione* e la *categoria di attività economica*. I codici delle tre caratteristiche occupazionali sono stati collegati tra loro mediante una tabella a tripla entrata verificandone la reciproca compatibilità e sostituendo successivamente gli eventuali codici non validi. Il codice non valido è stato individuato in funzione di quelli ritenuti validi. Per alcune particolari professioni è stata inoltre controllata la compatibilità tra la professione, l'età ed il titolo di studio.

Per i quesiti relativi al *luogo di studio o di lavoro, tempo impiegato e mezzo utilizzato per gli spostamenti*, in considerazione della difficoltà di effettuare, in alcuni casi, una netta distinzione tra i due tipi di interventi, sono stati convenzionalmente attribuiti al tipo 1 quelli derivanti dai controlli di congruità delle varie risposte fornite all'interno del quesito ivi comprese le verifiche derivanti dalle risposte sul *tempo impiegato e mezzo utilizzato* per gli spostamenti extracomunali.

Sono stati attribuiti al tipo 2 quelli relativi al confronto tra *luogo di studio o di lavoro* ed alcune caratteristiche rilevate per lo stesso individuo. In particolare per tutti coloro per i quali era prevista una risposta al *luogo di studio o di lavoro* si è verificata l'esistenza e la compatibilità del codice indicato. Così ad esempio per coloro che si sono dichiarati *lavoranti a domicilio per conto d'impresa* è stato controllato che il codice fosse quello corrispondente a *lavora nella propria abitazione*.

Tra gli interventi di tipo 3 si segnala quello relativo al mancato accoppiamento tra il codice della famiglia principale ed il codice della famiglia o delle famiglie coabitanti. Tale inconveniente è da attribuirsi alla diversità dei codici che ne avrebbero dovuto consentire l'esatto accoppiamento.

In alcuni casi i controlli di compatibilità non hanno sanato dati anomali che, pertanto, sono stati posti tra parentesi.

Da segnalare infine che, nel periodo immediatamente successivo alla raccolta dei dati, l'ISTAT ha attivato tre distinte indagini campionarie: la prima con lo scopo di verificare il grado di copertura del censimento; la seconda con l'obiettivo di raccogliere, con riferimento ad alcuni fondamentali caratteri della popolazione residente, informazioni sulla qualità dei risultati; la terza tendente ad accertare la corrispondenza tra i risultati del censimento e la posizione anagrafica delle famiglie. I risultati delle predette indagini formeranno oggetto di pubblicazione.

## REGIONE CAMPANIA

## Incidenza percentuale degli aggiustamenti effettuati per tipo di intervento e quesito

## A - ABITAZIONI

QUESITI	TIPO 1	TIPO 2	QUESITI	TIPO 1	TIPO 2
Specie dell'alloggio	—	2,37	Superficie	4,86	2,39
Caratteristiche del fabbricato	7,06	1,58	Acqua potabile	1,13	0,16
Proprietario	3,02	0,71	Gabinetto	1,49	0,85
Titolo di godimento	4,30	0,21	— scarico	6,35	1,30
Epoca di costruzione	3,46	0,25	Bagno	2,42	—
Stanze:			Elettricità	0,87	—
— adibite ad abitazione	1,07	0,22	Riscaldamento	3,30	4,44
— cucina	—	1,42			
— adibite ad altro uso	—	1,37	<b>TOTALE</b>	<b>3,38</b>	<b>1,26</b>

## B - POPOLAZIONE RESIDENTE E TEMPORANEAMENTE PRESENTE

QUESITI	TIPO 1	TIPO 2	QUESITI	TIPO 1	TIPO 2
Relazione di parentela e posizione nella convivenza	0,65	0,36	Frequenza corso professionale	18,13	0,11
Sesso	0,41	0,36	Condizione 1981	9,13	2,87
Stato civile	1,02	0,44	Ore lavorate nella settimana	0,28	—
Luogo di nascita	5,75	3,45	Professione	7,67	8,65
Data di nascita	0,31	0,03	Posizione nella professione	19,49	7,09
Cittadinanza	8,22	—	Attività economica	17,81	8,98
Presenza e motivo dell'assenza	0,68	1,10	Condizione 1976	18,60	8,88
Residenza 1976	5,81	0,25	Pendolarità - luogo di lavoro o di studio	—	24,67
Istruzione	7,67	5,16	Pendolarità - altri quesiti	17,86	—
Corso regolare di studi	17,65	2,24	<b>TOTALE</b>	<b>6,86</b>	<b>2,15</b>
Frequenza scuola materna	2,24	0,28			

## C - VERIFICHE DI CONGRUITÀ TRA RECORDS

## TIPO 3

Specie di alloggio	1,50
Relazione di parentela	0,39
Annullamenti di records doppi e/o anomali	0,12
Mancati accoppiamenti tra famiglia principale e famiglia/e coabitanti (*)	13,28

(\*) Percentuale calcolata sul totale delle famiglie coabitanti e le relative famiglie principali.

Il materiale relativo alla Regione Campania ha evidenziato carenze di rilievo, dovute alla mancata e/o errata codifica di alcuni quesiti, che hanno comportato un frequente ricorso al materiale di base.

Ciò si è reso necessario per le province di Caserta (12 Comuni, 15.000 questionari), Benevento (4.000 questionari), Napoli (24 Comuni, 120.000 questionari), Avellino (11 Comuni, 12.000 questionari), Salerno (30 Comuni, 45.000 questionari).

**A - riepilogo regionale dei dati provinciali**

**TAV. 1 — Popolazione residente per singolo anno di età, sesso e stato civile**

ETÀ (anni)	MASCHI						FEMMINE					
	CELIBI	CONIUGATI	VEDOVI	SEPARATI LEGALMENTE	DIVORZIATI	TOTALE	NUBILI	CONIUGATE	VEDOVE	SEPARATE LEGALMENTE	DIVORZIATE	TOTALE
0	43.767	—	—	—	—	43.767	40.293	—	—	—	—	40.293
1	44.106	—	—	—	—	44.106	40.428	—	—	—	—	40.428
2	45.998	—	—	—	—	45.998	43.003	—	—	—	—	43.003
3	47.037	—	—	—	—	47.037	44.008	—	—	—	—	44.008
4	48.471	—	—	—	—	48.471	44.683	—	—	—	—	44.683
<b>meno di 5</b>	<b>229.379</b>	—	—	—	—	<b>229.379</b>	<b>212.415</b>	—	—	—	—	<b>212.415</b>
5	51.195	—	—	—	—	51.195	47.333	—	—	—	—	47.333
6	52.567	—	—	—	—	52.567	48.510	—	—	—	—	48.510
7	53.943	—	—	—	—	53.943	50.136	—	—	—	—	50.136
8	53.767	—	—	—	—	53.767	50.048	—	—	—	—	50.048
9	54.363	—	—	—	—	54.363	50.365	—	—	—	—	50.365
<b>5 - 9</b>	<b>265.835</b>	—	—	—	—	<b>265.835</b>	<b>246.392</b>	—	—	—	—	<b>246.392</b>
10	55.473	—	—	—	—	55.473	51.573	—	—	—	—	51.573
11	53.801	—	—	—	—	53.801	50.010	—	—	—	—	50.010
12	54.677	—	—	—	—	54.677	51.343	—	—	—	—	51.343
13	54.900	—	—	—	—	54.900	51.828	—	—	—	—	51.828
14	55.334	—	—	—	—	55.334	52.228	—	—	—	—	52.228
<b>10 - 14</b>	<b>274.185</b>	—	—	—	—	<b>274.185</b>	<b>256.982</b>	—	—	—	—	<b>256.982</b>
15	56.031	—	—	—	—	56.031	53.113	—	—	—	—	53.113
16	55.861	216	9	72	—	56.158	52.439	794	18	54	—	53.305
17	55.986	295	13	26	—	56.320	51.902	1.908	36	42	—	53.888
18	52.775	568	34	18	—	53.395	46.782	4.326	40	32	—	51.180
19	50.162	1.012	33	18	3	51.228	42.465	7.544	57	30	10	50.106
<b>15 - 19</b>	<b>270.815</b>	<b>2.091</b>	<b>89</b>	<b>134</b>	<b>3</b>	<b>273.132</b>	<b>246.701</b>	<b>14.572</b>	<b>151</b>	<b>158</b>	<b>10</b>	<b>261.592</b>
20	47.465	1.762	31	28	5	49.291	36.891	11.057	47	56	14	48.065
21	44.009	3.219	43	36	12	47.319	31.201	14.978	54	92	18	46.343
22	39.265	5.688	10	45	13	45.021	25.485	18.455	50	141	31	44.162
23	34.437	8.160	18	61	13	42.689	21.054	21.072	66	172	28	42.392
24	29.307	11.273	12	78	14	40.684	17.000	23.216	82	231	32	40.561
<b>20 - 24</b>	<b>194.483</b>	<b>30.102</b>	<b>114</b>	<b>248</b>	<b>57</b>	<b>225.004</b>	<b>131.631</b>	<b>88.778</b>	<b>299</b>	<b>692</b>	<b>123</b>	<b>221.523</b>
25	25.121	15.165	28	84	26	40.424	13.785	26.557	90	235	36	40.703
26	20.751	18.990	28	154	31	39.954	11.335	28.205	129	303	68	40.040
27	15.928	21.556	29	150	29	37.692	9.228	28.948	145	249	38	38.608
28	12.468	23.566	31	135	29	36.229	7.354	28.587	169	259	48	36.417
29	9.814	25.210	39	194	27	35.284	6.401	28.573	189	290	71	35.524
<b>25 - 29</b>	<b>84.082</b>	<b>104.487</b>	<b>155</b>	<b>717</b>	<b>142</b>	<b>189.583</b>	<b>48.103</b>	<b>140.870</b>	<b>722</b>	<b>1.336</b>	<b>261</b>	<b>191.292</b>
30	8.306	28.012	31	213	48	36.610	5.792	29.918	225	310	82	36.327
31	6.562	29.282	51	228	41	36.164	5.283	30.289	241	346	99	36.258
32	5.493	32.259	57	275	58	38.142	4.844	32.599	283	372	104	38.202
33	4.768	33.203	38	275	70	38.354	4.577	32.859	328	366	125	38.255
34	4.054	33.341	67	311	61	37.834	4.282	32.427	383	363	111	37.566
<b>30 - 34</b>	<b>29.183</b>	<b>156.097</b>	<b>244</b>	<b>1.302</b>	<b>278</b>	<b>187.104</b>	<b>24.778</b>	<b>158.092</b>	<b>1.460</b>	<b>1.757</b>	<b>521</b>	<b>186.608</b>
35	3.482	34.047	89	287	76	37.981	4.023	32.555	446	405	124	37.553
36	2.561	28.536	78	280	53	31.508	3.221	26.842	433	333	137	30.966
37	2.293	26.605	90	255	46	29.289	2.988	25.323	438	279	126	29.154
38	2.208	27.764	104	265	68	30.409	3.138	26.636	508	301	141	30.724
39	2.074	27.636	109	249	56	30.124	3.102	26.079	565	295	133	30.174
<b>35 - 39</b>	<b>12.618</b>	<b>144.588</b>	<b>470</b>	<b>1.336</b>	<b>299</b>	<b>159.311</b>	<b>16.472</b>	<b>137.435</b>	<b>2.390</b>	<b>1.613</b>	<b>661</b>	<b>158.571</b>
40	1.997	27.621	113	230	77	30.038	3.149	26.385	713	287	132	30.666
41	1.953	29.818	144	239	87	32.241	3.123	28.519	828	285	153	32.908
42	1.802	29.775	170	209	100	32.056	3.066	28.371	905	251	152	32.745
43	1.677	28.389	176	216	65	30.523	2.902	27.529	1.025	269	155	31.880
44	1.630	26.651	185	230	87	28.783	2.790	26.073	1.083	263	171	30.380
<b>40 - 44</b>	<b>9.059</b>	<b>142.254</b>	<b>788</b>	<b>1.124</b>	<b>416</b>	<b>153.641</b>	<b>15.030</b>	<b>136.877</b>	<b>4.554</b>	<b>1.355</b>	<b>763</b>	<b>158.579</b>



## segue TAV. 1 — Popolazione residente per singolo anno di età, sesso e stato civile

ETÀ (anni)	MASCHI						FEMMINE					
	CELIBI	CONIUGATI	VEDOVI	SEPARATI LEGALMENTE	DIVORZIATI	TOTALE	NUBILI	CONIUGATE	VEDOVE	SEPARATE LEGALMENTE	DIVORZIATE	TOTALE
45	1.615	26.591	234	199	63	28.702	2.783	25.915	1.163	240	162	30.263
46	1.535	27.171	214	200	73	29.193	2.731	26.334	1.384	240	156	30.845
47	1.633	27.286	238	186	93	29.436	2.878	26.399	1.551	232	165	31.225
48	1.751	27.560	361	209	92	29.973	3.106	26.196	1.753	253	168	31.476
49	1.631	27.639	351	172	77	29.870	3.077	26.460	2.058	228	155	31.978
<b>45 - 49</b>	<b>8.165</b>	<b>136.247</b>	<b>1.398</b>	<b>966</b>	<b>398</b>	<b>147.174</b>	<b>14.575</b>	<b>131.304</b>	<b>7.909</b>	<b>1.193</b>	<b>806</b>	<b>155.787</b>
50	1.649	28.134	451	202	85	30.521	3.182	26.398	2.325	234	167	32.306
51	1.798	28.415	504	196	103	31.016	3.420	26.473	2.580	232	181	32.886
52	1.530	26.975	563	184	75	29.327	3.183	24.825	2.652	206	184	31.050
53	1.525	26.478	600	174	98	28.875	3.158	24.683	2.910	225	145	31.121
54	1.412	26.392	696	185	89	28.774	3.284	23.919	3.288	196	183	30.870
<b>50 - 54</b>	<b>7.914</b>	<b>136.394</b>	<b>2.814</b>	<b>941</b>	<b>450</b>	<b>148.513</b>	<b>16.227</b>	<b>126.298</b>	<b>13.755</b>	<b>1.093</b>	<b>860</b>	<b>158.233</b>
55	1.553	25.918	762	167	82	28.482	3.341	23.564	3.604	201	137	30.847
56	1.444	24.852	790	163	93	27.342	3.274	22.474	3.829	225	163	29.965
57	1.424	24.644	877	174	79	27.198	3.282	22.109	4.243	218	190	30.042
58	1.299	22.660	916	161	88	25.124	3.239	20.524	4.687	209	186	28.845
59	1.375	22.270	992	153	64	24.854	3.300	20.579	5.084	171	180	29.314
<b>55 - 59</b>	<b>7.095</b>	<b>120.344</b>	<b>4.337</b>	<b>818</b>	<b>406</b>	<b>133.000</b>	<b>16.436</b>	<b>109.250</b>	<b>21.447</b>	<b>1.024</b>	<b>856</b>	<b>149.013</b>
60	1.247	20.801	1.084	132	77	23.341	3.043	18.681	5.589	183	156	27.652
61	1.231	20.676	1.210	120	65	23.302	3.146	18.220	5.846	169	133	27.514
62	818	12.037	756	80	50	13.741	1.967	10.222	3.797	99	77	16.162
63	811	11.119	791	80	41	12.842	2.010	9.627	3.938	84	80	15.739
64	849	11.983	930	96	54	13.912	1.973	9.823	4.365	96	93	16.350
<b>60 - 64</b>	<b>4.956</b>	<b>76.616</b>	<b>4.771</b>	<b>508</b>	<b>287</b>	<b>87.138</b>	<b>12.139</b>	<b>66.573</b>	<b>23.535</b>	<b>631</b>	<b>539</b>	<b>103.417</b>
65	910	13.800	1.258	96	47	16.111	2.375	11.423	5.467	103	89	19.457
66	962	16.199	1.675	93	62	18.991	2.726	12.963	6.880	123	89	22.781
67	941	15.458	1.796	98	58	18.351	2.631	12.263	7.017	115	73	22.099
68	955	15.386	1.907	112	40	18.400	2.714	12.106	7.549	96	72	22.537
69	866	13.808	2.019	81	37	16.811	2.654	10.450	7.237	78	60	20.479
<b>65 - 69</b>	<b>4.634</b>	<b>74.651</b>	<b>8.655</b>	<b>480</b>	<b>244</b>	<b>88.664</b>	<b>13.100</b>	<b>59.205</b>	<b>34.150</b>	<b>515</b>	<b>383</b>	<b>107.353</b>
70	837	12.193	2.045	76	34	15.185	2.343	8.966	7.180	70	53	18.612
71	798	12.082	2.201	85	32	15.198	2.410	8.778	7.758	75	49	19.070
72	644	10.951	2.287	83	27	13.992	2.199	7.667	7.961	48	46	17.921
73	578	9.375	2.357	69	15	12.394	2.054	6.714	7.642	35	32	16.477
74	554	7.829	2.274	52	8	10.717	1.904	5.544	6.971	39	38	14.496
<b>70 - 74</b>	<b>3.411</b>	<b>52.430</b>	<b>11.164</b>	<b>365</b>	<b>116</b>	<b>67.486</b>	<b>10.910</b>	<b>37.669</b>	<b>37.512</b>	<b>267</b>	<b>218</b>	<b>86.576</b>
75	504	7.184	2.286	58	14	10.046	1.720	5.062	7.165	40	20	14.007
76	490	6.161	2.263	37	21	8.972	1.593	4.357	6.909	33	18	12.910
77	414	5.457	2.147	36	8	8.062	1.470	3.637	6.749	42	21	11.919
78	348	4.322	2.037	25	13	6.745	1.323	2.765	5.976	28	11	10.103
79	335	3.912	2.017	19	7	6.290	1.239	2.539	5.962	19	16	9.775
<b>75 - 79</b>	<b>2.091</b>	<b>27.036</b>	<b>10.750</b>	<b>175</b>	<b>63</b>	<b>40.115</b>	<b>7.345</b>	<b>18.360</b>	<b>32.761</b>	<b>162</b>	<b>86</b>	<b>58.714</b>
<b>80 - 84</b>	<b>1.010</b>	<b>10.096</b>	<b>7.854</b>	<b>63</b>	<b>22</b>	<b>19.045</b>	<b>4.345</b>	<b>6.441</b>	<b>22.598</b>	<b>58</b>	<b>36</b>	<b>33.478</b>
<b>85 - 89</b>	<b>376</b>	<b>2.617</b>	<b>3.490</b>	<b>18</b>	<b>2</b>	<b>6.503</b>	<b>1.963</b>	<b>1.655</b>	<b>10.847</b>	<b>19</b>	<b>7</b>	<b>14.491</b>
<b>90 - 94</b>	<b>107</b>	<b>559</b>	<b>1.181</b>	<b>5</b>	<b>4</b>	<b>1.856</b>	<b>540</b>	<b>268</b>	<b>3.448</b>	<b>4</b>	<b>5</b>	<b>4.265</b>
<b>95 - 99</b>	<b>19</b>	<b>69</b>	<b>206</b>	<b>1</b>	<b>—</b>	<b>295</b>	<b>126</b>	<b>47</b>	<b>611</b>	<b>1</b>	<b>1</b>	<b>786</b>
<b>100 E PIU'</b>	<b>1</b>	<b>8</b>	<b>21</b>	<b>—</b>	<b>—</b>	<b>30</b>	<b>14</b>	<b>3</b>	<b>57</b>	<b>—</b>	<b>—</b>	<b>74</b>
<b>TOTALE</b>	<b>1.409.418</b>	<b>1.216.686</b>	<b>58.501</b>	<b>9.201</b>	<b>3.187</b>	<b>2.696.993</b>	<b>1.296.224</b>	<b>1.233.697</b>	<b>218.206</b>	<b>11.878</b>	<b>6.136</b>	<b>2.766.141</b>

2766.141  
5463134

**TAV. 2 - Popolazione presente per singolo anno di età, sesso e stato civile**

ETÀ (anni)	MASCHI						FEMMINE					
	CELIBI	CONIUGATI	VEDOVI	SEPARATI LEGALMENTE	DIVORZIATI	TOTALE	NUBILI	CONIUGATE	VEDOVE	SEPARATE LEGALMENTE	DIVORZIATE	TOTALE
0	43.530	—	—	—	—	43.530	40.062	—	—	—	—	40.062
1	43.683	—	—	—	—	43.683	40.019	—	—	—	—	40.019
2	45.530	—	—	—	—	45.530	42.546	—	—	—	—	42.546
3	46.503	—	—	—	—	46.503	43.565	—	—	—	—	43.565
4	48.024	—	—	—	—	48.024	44.288	—	—	—	—	44.288
<b>meno di 5</b>	<b>227.270</b>	—	—	—	—	<b>227.270</b>	<b>210.480</b>	—	—	—	—	<b>210.480</b>
5	50.729	—	—	—	—	50.729	46.916	—	—	—	—	46.916
6	52.140	—	—	—	—	52.140	48.123	—	—	—	—	48.123
7	53.587	—	—	—	—	53.587	49.769	—	—	—	—	49.769
8	53.467	—	—	—	—	53.467	49.775	—	—	—	—	49.775
9	54.135	—	—	—	—	54.135	50.080	—	—	—	—	50.080
<b>5 - 9</b>	<b>264.058</b>	—	—	—	—	<b>264.058</b>	<b>244.663</b>	—	—	—	—	<b>244.663</b>
10	55.305	—	—	—	—	55.305	51.279	—	—	—	—	51.279
11	53.652	—	—	—	—	53.652	49.770	—	—	—	—	49.770
12	54.452	—	—	—	—	54.452	51.059	—	—	—	—	51.059
13	54.646	—	—	—	—	54.646	51.583	—	—	—	—	51.583
14	54.992	—	—	—	—	54.992	51.849	—	—	—	—	51.849
<b>10 - 14</b>	<b>273.047</b>	—	—	—	—	<b>273.047</b>	<b>255.540</b>	—	—	—	—	<b>255.540</b>
15	55.561	—	—	—	—	55.561	52.757	—	—	—	—	52.757
16	55.200	214	7	68	—	55.489	52.026	789	21	53	—	52.889
17	55.191	294	13	23	—	55.521	51.421	1.929	36	41	—	53.427
18	52.279	569	37	16	—	52.901	46.312	4.270	48	30	—	50.660
19	52.039	1.017	33	11	3	53.103	41.984	7.415	57	29	10	49.495
<b>15 - 19</b>	<b>270.270</b>	<b>2.094</b>	<b>90</b>	<b>118</b>	<b>3</b>	<b>272.575</b>	<b>244.500</b>	<b>14.403</b>	<b>162</b>	<b>153</b>	<b>10</b>	<b>259.228</b>
20	46.878	1.763	31	21	3	48.696	36.317	10.845	49	56	14	47.281
21	42.824	3.159	43	32	6	46.064	30.813	14.774	52	87	16	45.742
22	37.975	5.570	10	42	9	43.606	25.059	18.176	56	142	30	43.463
23	33.001	7.901	19	55	13	40.989	20.652	20.754	69	171	31	41.677
24	28.068	11.035	14	72	12	39.201	16.731	22.874	83	231	32	39.951
<b>20 - 24</b>	<b>188.746</b>	<b>29.428</b>	<b>117</b>	<b>222</b>	<b>43</b>	<b>218.556</b>	<b>129.572</b>	<b>87.423</b>	<b>309</b>	<b>687</b>	<b>123</b>	<b>218.114</b>
25	24.022	14.781	30	83	24	38.940	13.485	26.205	88	237	36	40.051
26	19.980	18.470	30	152	37	38.669	11.109	27.726	128	300	67	39.330
27	15.271	20.994	27	142	29	36.463	9.030	28.512	147	248	39	37.976
28	11.879	22.903	31	131	32	34.976	7.162	28.216	170	258	48	35.854
29	9.421	24.578	39	190	25	34.253	6.276	28.145	186	294	68	34.969
<b>25 - 29</b>	<b>80.573</b>	<b>101.726</b>	<b>157</b>	<b>698</b>	<b>147</b>	<b>183.301</b>	<b>47.062</b>	<b>138.804</b>	<b>719</b>	<b>1.337</b>	<b>258</b>	<b>188.180</b>
30	7.879	27.206	30	197	46	35.358	5.639	29.508	220	310	83	35.760
31	6.231	28.525	51	227	39	35.073	5.187	29.922	242	347	102	35.800
32	5.171	31.354	56	267	55	36.903	4.764	32.145	281	376	100	37.666
33	4.492	32.314	39	266	68	37.179	4.509	32.467	333	367	126	37.802
34	3.895	32.543	69	312	57	36.876	4.229	32.029	386	358	113	37.115
<b>30 - 34</b>	<b>27.668</b>	<b>151.942</b>	<b>245</b>	<b>1.269</b>	<b>265</b>	<b>181.389</b>	<b>24.328</b>	<b>156.071</b>	<b>1.462</b>	<b>1.758</b>	<b>524</b>	<b>184.143</b>
35	3.359	33.264	90	291	71	37.075	3.980	32.226	446	406	122	37.180
36	2.459	27.898	76	278	51	30.762	3.200	26.586	432	331	140	30.689
37	2.211	26.029	94	250	41	28.625	2.987	25.065	444	279	127	28.902
38	2.172	27.128	103	267	71	29.741	3.148	26.380	509	298	138	30.473
39	2.028	26.988	110	242	53	29.421	3.088	25.848	566	293	133	29.928
<b>35 - 39</b>	<b>12.229</b>	<b>141.307</b>	<b>473</b>	<b>1.328</b>	<b>287</b>	<b>155.624</b>	<b>16.403</b>	<b>136.105</b>	<b>2.397</b>	<b>1.607</b>	<b>660</b>	<b>157.172</b>
40	1.925	26.966	113	232	75	29.311	3.150	26.131	715	286	127	30.409
41	1.927	29.100	145	239	89	31.500	3.113	28.240	819	283	152	32.607
42	1.774	29.004	167	215	106	31.266	3.071	28.124	895	253	154	32.497
43	1.664	27.685	178	221	62	29.810	2.906	27.272	1.026	269	157	31.630
44	1.617	26.016	182	226	86	28.127	2.813	25.864	1.076	262	166	30.181
<b>40 - 44</b>	<b>8.907</b>	<b>138.771</b>	<b>785</b>	<b>1.133</b>	<b>418</b>	<b>150.014</b>	<b>15.053</b>	<b>135.631</b>	<b>4.531</b>	<b>1.353</b>	<b>756</b>	<b>157.324</b>

## segue TAV. 2 — Popolazione presente per singolo anno di età, sesso e stato civile

ETÀ (anni)	MASCHI						FEMMINE					
	CELIBI	CONIUGATI	VEDOVI	SEPARATI LEGALMENTE	DIVORZIATI	TOTALE	NUBILI	CONIUGATE	VEDOVE	SEPARATE LEGALMENTE	DIVORZIATE	TOTALE
45	1.609	25.892	225	190	64	27.980	2.795	25.667	1.150	239	162	30.013
46	1.504	26.539	217	197	72	28.529	2.770	26.123	1.376	244	153	30.666
47	1.669	26.696	232	187	87	28.871	2.899	26.141	1.546	234	165	30.985
48	1.774	26.915	355	205	87	29.336	3.125	25.960	1.748	253	164	31.250
49	1.639	27.108	339	173	76	29.335	3.092	26.273	2.045	228	153	31.791
<b>45 - 49</b>	<b>8.195</b>	<b>133.150</b>	<b>1.368</b>	<b>952</b>	<b>386</b>	<b>144.051</b>	<b>14.681</b>	<b>130.164</b>	<b>7.865</b>	<b>1.198</b>	<b>797</b>	<b>154.705</b>
50	1.652	27.564	443	206	83	29.948	3.212	26.232	2.325	238	168	32.175
51	1.833	27.897	496	191	106	30.523	3.462	26.293	2.577	231	179	32.742
52	1.564	26.536	552	184	76	28.912	3.260	24.625	2.653	214	184	30.936
53	1.546	26.022	595	171	98	28.432	3.217	24.548	2.896	224	146	31.031
54	1.460	26.031	692	186	86	28.455	3.319	23.760	3.291	204	179	30.753
<b>50 - 54</b>	<b>8.055</b>	<b>134.050</b>	<b>2.778</b>	<b>938</b>	<b>449</b>	<b>146.270</b>	<b>16.470</b>	<b>125.458</b>	<b>13.742</b>	<b>1.111</b>	<b>856</b>	<b>157.637</b>
55	1.574	25.527	745	168	83	28.097	3.391	23.438	3.611	199	140	30.779
56	1.480	24.519	782	162	94	27.037	3.323	22.376	3.837	227	160	29.923
57	1.445	24.327	869	179	80	26.900	3.336	22.027	4.223	221	188	29.995
58	1.343	22.429	916	159	89	24.936	3.306	20.440	4.658	205	191	28.800
59	1.420	22.063	990	158	62	24.693	3.376	20.467	5.094	172	182	29.291
<b>55 - 59</b>	<b>7.262</b>	<b>118.865</b>	<b>4.302</b>	<b>826</b>	<b>408</b>	<b>131.663</b>	<b>16.732</b>	<b>108.748</b>	<b>21.423</b>	<b>1.024</b>	<b>861</b>	<b>148.788</b>
60	1.301	20.639	1.076	135	76	23.227	3.122	18.634	5.584	178	150	27.668
61	1.273	20.590	1.196	121	62	23.242	3.224	18.195	5.856	168	138	27.581
62	853	11.982	763	85	52	13.735	2.010	10.224	3.804	95	79	16.212
63	847	11.102	796	82	41	12.868	2.049	9.634	3.952	83	81	15.799
64	875	11.995	939	92	51	13.952	2.035	9.794	4.378	98	98	16.403
<b>60 - 64</b>	<b>5.149</b>	<b>76.308</b>	<b>4.770</b>	<b>515</b>	<b>282</b>	<b>87.024</b>	<b>12.440</b>	<b>66.481</b>	<b>23.574</b>	<b>622</b>	<b>546</b>	<b>103.663</b>
65	958	13.804	1.274	94	48	16.178	2.466	11.431	5.502	108	88	19.595
66	1.007	16.211	1.681	97	61	19.057	2.807	12.983	6.902	127	91	22.910
67	979	15.451	1.803	105	58	18.396	2.672	12.248	7.053	116	75	22.164
68	981	15.404	1.913	114	39	18.451	2.773	12.131	7.594	94	72	22.664
69	922	13.829	2.041	80	35	16.907	2.725	10.435	7.312	79	61	20.612
<b>65 - 69</b>	<b>4.847</b>	<b>74.699</b>	<b>8.712</b>	<b>490</b>	<b>241</b>	<b>88.989</b>	<b>13.443</b>	<b>59.228</b>	<b>34.363</b>	<b>524</b>	<b>387</b>	<b>107.945</b>
70	868	12.222	2.049	76	35	15.250	2.388	8.979	7.204	69	52	18.692
71	837	12.128	2.214	88	34	15.301	2.474	8.831	7.778	77	50	19.210
72	664	10.959	2.310	85	25	14.043	2.257	7.654	7.997	49	43	18.000
73	607	9.383	2.365	70	15	12.440	2.116	6.708	7.698	36	31	16.589
74	575	7.831	2.283	51	9	10.749	1.952	5.552	7.023	38	39	14.604
<b>70 - 74</b>	<b>3.551</b>	<b>52.523</b>	<b>11.221</b>	<b>370</b>	<b>118</b>	<b>67.783</b>	<b>11.187</b>	<b>37.724</b>	<b>37.700</b>	<b>269</b>	<b>215</b>	<b>87.095</b>
75	535	7.204	2.297	56	14	10.106	1.779	5.080	7.224	41	20	14.144
76	504	6.180	2.284	33	20	9.021	1.646	4.386	6.997	36	19	13.084
77	424	5.478	2.154	36	8	8.100	1.506	3.663	6.816	39	21	12.045
78	360	4.334	2.047	26	13	6.780	1.360	2.769	6.038	29	9	10.205
79	345	3.887	2.043	18	7	6.300	1.265	2.539	6.001	19	15	9.839
<b>75 - 79</b>	<b>2.168</b>	<b>27.083</b>	<b>10.825</b>	<b>169</b>	<b>62</b>	<b>40.307</b>	<b>7.556</b>	<b>18.437</b>	<b>33.076</b>	<b>164</b>	<b>84</b>	<b>59.317</b>
<b>80 - 84</b>	<b>1.039</b>	<b>10.087</b>	<b>7.950</b>	<b>64</b>	<b>25</b>	<b>19.165</b>	<b>4.492</b>	<b>6.465</b>	<b>22.865</b>	<b>57</b>	<b>36</b>	<b>33.915</b>
<b>85 - 89</b>	<b>398</b>	<b>2.613</b>	<b>3.531</b>	<b>19</b>	<b>2</b>	<b>6.563</b>	<b>2.057</b>	<b>1.676</b>	<b>11.018</b>	<b>17</b>	<b>5</b>	<b>14.773</b>
<b>90 - 94</b>	<b>111</b>	<b>560</b>	<b>1.195</b>	<b>5</b>	<b>4</b>	<b>1.875</b>	<b>564</b>	<b>266</b>	<b>3.507</b>	<b>4</b>	<b>5</b>	<b>4.346</b>
<b>95 - 99</b>	<b>20</b>	<b>66</b>	<b>203</b>	<b>1</b>	<b>—</b>	<b>290</b>	<b>131</b>	<b>46</b>	<b>618</b>	<b>1</b>	<b>1</b>	<b>797</b>
<b>100 E PIU'</b>	<b>2</b>	<b>7</b>	<b>23</b>	<b>—</b>	<b>—</b>	<b>32</b>	<b>16</b>	<b>3</b>	<b>58</b>	<b>—</b>	<b>—</b>	<b>77</b>
<b>TOTALE</b>	<b>1.393.565</b>	<b>1.195.279</b>	<b>58.745</b>	<b>9.117</b>	<b>3.140</b>	<b>2.659.846</b>	<b>1.287.370</b>	<b>1.223.133</b>	<b>219.389</b>	<b>11.886</b>	<b>6.124</b>	<b>2.747.902</b>

**TAV. 3 - Popolazione residente per sesso, classe di età e luogo di nascita**

LUOGO DI NASCITA	Meno di 6 anni	6-13	14-18	19-24	25-44	45-64	65 e più	TOTALE
<b>A — TOTALE</b>								
<b>Nello stesso Comune di residenza</b>	<b>273.858</b>	<b>525.076</b>	<b>397.425</b>	<b>407.332</b>	<b>915.517</b>	<b>723.722</b>	<b>361.450</b>	<b>3.604.380</b>
<b>In altro Comune della stessa Provincia</b>	<b>210.548</b>	<b>226.727</b>	<b>98.798</b>	<b>96.748</b>	<b>319.165</b>	<b>226.572</b>	<b>99.440</b>	<b>1.277.998</b>
<b>In altra Provincia della stessa Regione</b>	<b>31.478</b>	<b>32.318</b>	<b>16.887</b>	<b>19.538</b>	<b>79.547</b>	<b>70.460</b>	<b>30.807</b>	<b>281.035</b>
Caserta	7.461	4.933	1.945	2.686	12.487	11.631	5.444	46.587
Benevento	3.023	2.287	1.301	1.998	9.725	9.913	4.230	32.477
Napoli	15.154	20.183	10.059	9.026	28.156	19.637	7.673	109.888
Avellino	2.723	1.804	1.641	3.068	16.526	17.187	7.742	50.691
Salerno	3.117	3.111	1.941	2.760	12.653	12.092	5.718	41.392
<b>In altre Regioni</b>	<b>15.199</b>	<b>27.853</b>	<b>14.867</b>	<b>16.398</b>	<b>60.441</b>	<b>55.362</b>	<b>31.654</b>	<b>221.774</b>
Piemonte	1.192	3.231	1.431	902	1.648	1.272	875	10.551
Valle d'Aosta	187	427	138	55	91	59	27	984
Lombardia	1.909	4.989	2.228	1.285	2.962	2.552	1.397	17.322
Trentino-Alto Adige	106	229	120	151	602	457	221	1.886
Bolzano-Bozen	34	114	72	93	341	229	70	953
Trento	72	115	48	58	261	228	151	933
Veneto	277	572	370	497	2.099	2.258	1.285	7.358
Friuli-Venezia Giulia	225	593	320	338	1.209	1.349	1.131	5.165
Liguria	609	1.807	1.083	674	1.503	1.349	898	7.923
Emilia-Romagna	539	966	637	733	1.943	1.767	1.136	7.721
Toscana	809	1.267	726	747	2.322	2.092	1.441	9.404
Umbria	53	126	115	169	683	664	376	2.186
Marche	134	227	126	205	976	1.092	567	3.327
Lazio	4.739	5.807	2.661	2.699	8.000	6.291	3.108	33.305
Abruzzi	517	738	409	518	2.640	2.423	1.290	8.535
Molise	315	633	376	654	2.668	2.789	1.555	8.990
Puglia	971	1.805	1.270	1.868	9.428	8.261	5.214	28.817
Basilicata	1.453	2.264	1.160	1.643	6.538	6.721	3.547	23.326
Calabria	496	826	699	1.443	7.031	6.971	3.613	21.079
Sicilia	506	933	735	1.401	6.184	5.814	3.363	18.936
Sardegna	162	413	263	416	1.914	1.181	610	4.959
<b>ITALIA</b>	<b>531.083</b>	<b>811.974</b>	<b>527.977</b>	<b>540.016</b>	<b>1.374.670</b>	<b>1.076.116</b>	<b>523.351</b>	<b>5.385.187</b>
<b>ESTERO</b>	<b>9.239</b>	<b>25.330</b>	<b>12.975</b>	<b>7.845</b>	<b>10.019</b>	<b>6.159</b>	<b>6.380</b>	<b>77.947</b>
<b>TOTALE</b>	<b>540.322</b>	<b>837.304</b>	<b>540.952</b>	<b>547.861</b>	<b>1.384.689</b>	<b>1.082.275</b>	<b>529.731</b>	<b>5.463.134</b>
<b>B — MASCHI</b>								
<b>Nello stesso Comune di residenza</b>	<b>142.366</b>	<b>271.222</b>	<b>203.697</b>	<b>212.556</b>	<b>478.382</b>	<b>356.448</b>	<b>158.443</b>	<b>1.823.114</b>
<b>In altro Comune della stessa Provincia</b>	<b>109.349</b>	<b>118.362</b>	<b>50.820</b>	<b>43.552</b>	<b>146.465</b>	<b>102.319</b>	<b>39.941</b>	<b>610.808</b>
<b>In altra Provincia della stessa Regione</b>	<b>16.182</b>	<b>16.481</b>	<b>8.472</b>	<b>8.698</b>	<b>34.913</b>	<b>31.032</b>	<b>11.955</b>	<b>127.733</b>
Caserta	3.802	2.506	963	1.235	5.304	4.921	2.064	20.795
Benevento	1.538	1.137	669	886	4.091	4.249	1.612	14.182
Napoli	7.738	10.305	5.044	4.069	12.935	9.248	3.075	52.414
Avellino	1.451	919	827	1.303	7.184	7.577	2.995	22.256
Salerno	1.653	1.614	969	1.205	5.399	5.037	2.209	18.086
<b>In altre Regioni</b>	<b>7.881</b>	<b>14.364</b>	<b>7.549</b>	<b>7.689</b>	<b>26.348</b>	<b>23.669</b>	<b>11.469</b>	<b>98.969</b>
Piemonte	612	1.649	739	456	694	495	294	4.939
Valle d'Aosta	82	222	76	24	20	18	9	451
Lombardia	970	2.559	1.120	649	1.180	960	408	7.846
Trentino-Alto Adige	57	124	58	61	223	149	51	723
Bolzano-Bozen	13	52	36	36	119	85	14	355
Trento	44	72	22	25	104	64	37	368
Veneto	147	269	192	221	795	805	356	2.785
Friuli-Venezia Giulia	132	312	174	164	520	482	248	2.032
Liguria	315	928	522	331	589	578	308	3.571
Emilia-Romagna	296	495	305	358	865	680	373	3.372
Toscana	425	662	361	348	1.033	839	465	4.133
Umbria	24	71	52	92	284	268	113	904
Marche	65	114	62	109	431	444	202	1.427
Lazio	2.480	3.023	1.348	1.295	3.502	2.566	1.031	15.245
Abruzzi	255	378	226	221	1.141	1.063	468	3.752
Molise	155	313	182	283	1.126	1.145	533	3.737
Puglia	492	919	664	861	4.186	3.700	2.056	12.878
Basilicata	767	1.159	633	757	2.892	2.958	1.371	10.537
Calabria	247	434	343	642	3.158	3.198	1.427	9.449
Sicilia	270	507	376	649	2.909	2.843	1.524	9.078
Sardegna	90	226	116	168	800	478	232	2.110
<b>ITALIA</b>	<b>275.778</b>	<b>420.429</b>	<b>270.538</b>	<b>272.495</b>	<b>686.108</b>	<b>513.468</b>	<b>221.808</b>	<b>2.660.624</b>
<b>ESTERO</b>	<b>4.796</b>	<b>13.062</b>	<b>6.700</b>	<b>3.737</b>	<b>3.531</b>	<b>2.357</b>	<b>2.186</b>	<b>36.369</b>
<b>TOTALE</b>	<b>280.574</b>	<b>433.491</b>	<b>277.238</b>	<b>276.232</b>	<b>689.639</b>	<b>515.825</b>	<b>223.994</b>	<b>2.696.993</b>

**TAV. 4 - Popolazione residente in età da 6 anni in poi per grado di istruzione, sesso, classe di età, condizione professionale o non professionale**

CLASSI DI ETÀ (anni) — CONDIZIONE	GRADO DI ISTRUZIONE											
	LAUREATI		DIPLOMATI		FORNITI DI LICENZA DI SCUOLA MEDIA INFERIORE		FORNITI DI LICENZA DI SCUOLA ELEMENTARE		ALFABETI PRIVI DI TITOLO DI STUDIO		ANALFABETI	
	MF	M	MF	M	MF	M	MF	M	MF	M	MF	M
<b>TOTALE</b>	<b>137.385</b>	<b>82.556</b>	<b>505.996</b>	<b>262.318</b>	<b>1.114.346</b>	<b>646.606</b>	<b>1.860.204</b>	<b>882.477</b>	<b>1.023.801</b>	<b>456.679</b>	<b>281.080</b>	<b>85.783</b>
6 - 10	—	—	—	—	—	—	67.119	34.741	448.830	232.879	4.796	2.493
11 - 14	—	—	—	—	94.128	46.761	306.470	159.273	20.715	11.091	2.808	1.587
15 - 19	—	—	45.634	18.692	335.177	181.137	132.775	64.017	18.390	8.403	2.748	883
20 - 24	3.963	1.448	148.115	74.833	157.100	92.068	114.317	47.747	19.737	7.999	3.295	909
25 - 44	88.081	48.173	225.124	123.371	346.233	219.472	576.668	252.303	118.058	38.186	30.525	8.134
45 - 54	19.840	13.646	40.184	21.034	86.995	54.905	281.976	143.944	121.389	43.926	59.323	18.232
55 - 64	16.190	11.866	28.015	15.313	51.731	31.376	204.105	100.030	113.862	43.218	58.665	18.335
65 e più	9.311	7.423	18.924	9.075	42.982	20.887	176.774	80.422	162.820	70.977	118.920	35.210
<b>CONDIZIONE PROFESSIONALE</b>	<b>106.831</b>	<b>67.189</b>	<b>231.917</b>	<b>145.120</b>	<b>410.700</b>	<b>323.384</b>	<b>576.306</b>	<b>416.542</b>	<b>144.412</b>	<b>84.811</b>	<b>38.457</b>	<b>19.621</b>
<i>-di cui disoccupati</i>	<i>2.357</i>	<i>721</i>	<i>11.683</i>	<i>5.981</i>	<i>33.759</i>	<i>24.674</i>	<i>56.751</i>	<i>40.549</i>	<i>16.927</i>	<i>10.494</i>	<i>5.371</i>	<i>3.015</i>
Imprenditori, liberi professionisti	15.470	14.245	9.622	8.672	9.320	8.034	9.886	7.441	958	568	—	—
Lavoratori in proprio	1.919	1.387	9.296	7.266	45.129	36.361	118.934	81.493	42.684	22.205	11.153	4.510
Coadiuvanti	243	145	1.915	1.232	7.176	4.287	12.200	3.960	4.600	652	1.077	95
Dirigenti e impiegati	86.142	49.415	173.354	97.593	100.479	74.066	38.362	28.259	599	455	—	—
Lavoratori dipendenti	3.057	1.997	37.730	30.357	248.596	200.636	396.924	295.389	95.571	60.931	26.227	15.016
<b>Agricoltura</b>	<b>836</b>	<b>632</b>	<b>4.661</b>	<b>2.931</b>	<b>37.326</b>	<b>20.418</b>	<b>127.578</b>	<b>62.338</b>	<b>70.730</b>	<b>28.589</b>	<b>25.499</b>	<b>9.514</b>
Imprenditori, liberi professionisti	89	86	188	165	283	244	432	332	110	74	—	—
Lavoratori in proprio	261	211	1.274	943	10.760	7.785	49.499	30.434	30.182	14.162	9.043	3.162
Coadiuvanti	17	12	161	107	2.335	1.256	5.045	992	3.334	215	917	34
Dirigenti e impiegati	175	153	953	688	680	486	487	341	7	7	—	—
Lavoratori dipendenti	294	170	2.085	1.028	23.268	10.647	72.115	30.239	37.097	14.131	15.539	6.318
<b>Industrie</b>	<b>6.953</b>	<b>6.061</b>	<b>46.363</b>	<b>37.110</b>	<b>144.800</b>	<b>122.373</b>	<b>218.013</b>	<b>181.989</b>	<b>42.384</b>	<b>35.839</b>	<b>8.605</b>	<b>7.729</b>
Imprenditori, liberi professionisti	416	408	1.239	1.178	1.897	1.775	2.222	2.054	6	4	—	—
Lavoratori in proprio	79	63	1.500	1.340	8.474	7.741	17.459	15.369	2.637	2.174	277	226
Coadiuvanti	22	16	219	165	759	592	959	543	164	62	18	8
Dirigenti e impiegati	5.251	4.740	27.968	21.277	17.459	13.102	7.003	5.409	103	87	—	—
Lavoratori dipendenti	1.185	834	15.437	13.150	116.211	99.163	190.370	158.614	39.474	33.512	8.310	7.495
<b>Altre attività</b>	<b>99.042</b>	<b>60.496</b>	<b>180.893</b>	<b>105.079</b>	<b>228.574</b>	<b>180.593</b>	<b>230.715</b>	<b>172.215</b>	<b>31.298</b>	<b>20.383</b>	<b>4.353</b>	<b>2.378</b>
Imprenditori, liberi professionisti	14.965	13.751	8.195	7.329	7.140	6.015	7.232	5.055	842	490	—	—
Lavoratori in proprio	1.579	1.113	6.522	4.983	25.895	20.835	51.976	35.690	9.865	5.869	1.833	1.122
Coadiuvanti	204	117	1.535	960	4.082	2.439	6.196	2.425	1.102	375	142	53
Dirigenti e impiegati	80.716	44.522	144.433	75.628	82.340	60.478	30.872	22.509	489	361	—	—
Lavoratori dipendenti	1.578	993	20.208	16.179	109.117	90.826	134.439	106.536	19.000	13.288	2.378	1.203
<b>CONDIZIONE NON PROFESSIONALE</b>	<b>30.554</b>	<b>15.367</b>	<b>274.079</b>	<b>117.198</b>	<b>703.646</b>	<b>323.222</b>	<b>1.283.898</b>	<b>465.935</b>	<b>879.389</b>	<b>371.868</b>	<b>242.623</b>	<b>66.162</b>
In cerca di prima occupazione	14.300	5.806	99.419	44.980	202.013	131.849	151.900	100.609	23.819	16.574	848	628
Scolari e studenti	817	450	98.359	52.604	259.516	137.031	376.907	197.467	469.424	244.080	—	—
Casalinghe	3.924	—	46.743	—	169.227	—	499.925	—	172.766	—	80.017	—
Ritirati dal lavoro	8.725	6.868	20.806	13.392	45.864	34.959	197.916	134.986	180.019	95.776	121.554	47.263
Altri	2.788	2.243	8.752	6.222	27.026	19.383	57.250	32.873	33.361	15.438	40.204	18.271





**TAV. 6 - Popolazione residente attiva e non attiva per sesso e stato civile; attiva per ramo di**

RAMI DI ATTIVITÀ ECONOMICA POSIZIONE NELLA PROFESSIONE	MASCHI					TOTALE
	CELIBI	CONIUGATI	VEDOVI	SEPARATI LEGALMENTE	DIVORZIATI	
<b>CONDIZIONE PROFESSIONALE</b>	<b>194.511</b>	<b>846.506</b>	<b>8.181</b>	<b>5.715</b>	<b>1.754</b>	<b>1.056.667</b>
- di cui disoccupati	25.016	58.843	663	674	238	85.434
Imprenditori, liberi professionisti	5.486	32.420	487	447	120	38.960
Lavoratori in proprio	17.337	132.987	2.063	596	239	153.222
Coadiuvanti	4.599	5.691	30	37	14	10.371
Dirigenti e impiegati	43.830	201.783	1.540	2.096	539	249.788
Lavoratori dipendenti	123.259	473.625	4.061	2.539	842	604.326
<b>Agricoltura, caccia, foreste, pesca</b>	<b>18.621</b>	<b>103.783</b>	<b>1.534</b>	<b>343</b>	<b>141</b>	<b>124.422</b>
Imprenditori, liberi professionisti	103	778	9	9	2	901
Lavoratori in proprio	6.705	48.983	851	107	51	56.697
Coadiuvanti	1.961	645	5	3	2	2.616
Dirigenti e impiegati	278	1.375	14	7	1	1.675
Lavoratori dipendenti	9.574	52.002	655	217	85	62.533
<b>Energia, gas e acqua</b>	<b>2.066</b>	<b>11.988</b>	<b>64</b>	<b>81</b>	<b>18</b>	<b>14.217</b>
Imprenditori, liberi professionisti	3	19	—	—	—	22
Lavoratori in proprio	—	—	—	—	—	—
Coadiuvanti	—	1	—	—	—	1
Dirigenti e impiegati	600	4.634	23	47	11	5.315
Lavoratori dipendenti	1.463	7.334	41	34	7	8.879
<b>Industrie estrattive, trasformazione minerali, chimiche</b>	<b>6.300</b>	<b>35.489</b>	<b>242</b>	<b>187</b>	<b>47</b>	<b>42.265</b>
Imprenditori, liberi professionisti	16	206	7	1	—	230
Lavoratori in proprio	137	1.274	13	4	3	1.431
Coadiuvanti	51	60	—	1	—	112
Dirigenti e impiegati	850	5.748	34	53	13	6.698
Lavoratori dipendenti	5.246	28.201	188	128	31	33.794
<b>Industrie lavorazione metalli, meccanica precisione</b>	<b>18.457</b>	<b>86.943</b>	<b>494</b>	<b>473</b>	<b>105</b>	<b>106.472</b>
Imprenditori, liberi professionisti	29	390	7	2	1	429
Lavoratori in proprio	682	4.450	33	20	4	5.189
Coadiuvanti	112	113	1	1	—	227
Dirigenti e impiegati	1.918	12.768	62	127	16	14.891
Lavoratori dipendenti	15.716	69.222	391	323	84	85.736
<b>Industrie alimentari, tessuti, pelli, legno, altre</b>	<b>19.038</b>	<b>68.870</b>	<b>645</b>	<b>431</b>	<b>130</b>	<b>89.114</b>
Imprenditori, liberi professionisti	108	1.000	23	9	3	1.143
Lavoratori in proprio	1.195	10.017	136	44	15	11.407
Coadiuvanti	293	453	2	2	1	751
Dirigenti e impiegati	2.127	9.211	64	101	30	11.533
Lavoratori dipendenti	15.315	48.189	420	275	81	64.280
<b>Industria costruzioni, installazioni impianti edilizia</b>	<b>30.042</b>	<b>107.376</b>	<b>807</b>	<b>601</b>	<b>207</b>	<b>139.033</b>
Imprenditori, liberi professionisti	360	3.167	33	27	8	3.595
Lavoratori in proprio	1.042	7.775	32	26	11	8.886
Coadiuvanti	161	132	—	1	1	295
Dirigenti e impiegati	1.157	4.941	24	49	7	6.178
Lavoratori dipendenti	27.322	91.361	718	498	180	120.079
<b>Commercio, pubblici esercizi; riparazioni di veicoli</b>	<b>35.547</b>	<b>120.913</b>	<b>1.474</b>	<b>912</b>	<b>347</b>	<b>159.193</b>
Imprenditori, liberi professionisti	1.409	11.926	194	153	44	13.726
Lavoratori in proprio	6.009	48.543	861	303	121	55.837
Coadiuvanti	1.789	3.896	21	27	8	5.741
Dirigenti e impiegati	4.141	17.065	119	183	66	21.574
Lavoratori dipendenti	22.199	39.483	279	246	108	62.315
<b>Trasporti e comunicazioni</b>	<b>14.989</b>	<b>88.820</b>	<b>603</b>	<b>541</b>	<b>172</b>	<b>105.125</b>
Imprenditori, liberi professionisti	27	293	7	8	3	338
Lavoratori in proprio	624	6.059	70	42	19	6.814
Coadiuvanti	142	214	1	1	1	359
Dirigenti e impiegati	4.269	25.670	161	181	61	30.342
Lavoratori dipendenti	9.927	56.584	364	309	88	67.272
<b>Credito e assicurazione; servizi imprese; noleggio</b>	<b>6.859</b>	<b>31.264</b>	<b>256</b>	<b>430</b>	<b>110</b>	<b>38.919</b>
Imprenditori, liberi professionisti	2.047	9.725	120	157	41	12.090
Lavoratori in proprio	82	590	12	12	2	698
Coadiuvanti	42	51	—	—	—	93
Dirigenti e impiegati	4.186	17.551	91	238	56	22.122
Lavoratori dipendenti	502	3.347	33	23	11	3.916
<b>Pubblica amministrazione; servizi pubblici e privati</b>	<b>42.592</b>	<b>191.060</b>	<b>2.062</b>	<b>1.716</b>	<b>477</b>	<b>237.907</b>
Imprenditori, liberi professionisti	1.384	4.916	87	81	18	6.486
Lavoratori in proprio	861	5.296	55	38	13	6.263
Coadiuvanti	48	126	—	1	1	176
Dirigenti e impiegati	24.304	102.820	948	1.110	278	129.460
Lavoratori dipendenti	15.995	77.902	972	486	167	95.522
<b>In cerca di prima occupazione</b>	<b>244.499</b>	<b>54.438</b>	<b>313</b>	<b>898</b>	<b>298</b>	<b>300.446</b>
<b>TOTALE POPOLAZIONE ATTIVA</b>	<b>439.010</b>	<b>900.944</b>	<b>8.494</b>	<b>6.613</b>	<b>2.052</b>	<b>1.357.113</b>
Scolari e studenti	637.986	1.882	57	101	9	640.035
Casalinghe	—	—	—	—	—	—
Ritirati dal lavoro	18.063	268.722	43.752	1.874	833	333.244
Altri	314.359	45.138	6.198	613	293	366.601
<b>TOTALE POPOLAZIONE NON ATTIVA</b>	<b>970.408</b>	<b>315.742</b>	<b>50.007</b>	<b>2.588</b>	<b>1.135</b>	<b>1.339.880</b>



## attività economica e posizione nella professione; non attiva per condizione non professionale

FEMMINE						MASCHI E FEMMINE					
NUBILI	CONIUGATE	VEDOVE	SEPARATE LEGALMENTE	DIVORZiate	TOTALE	CELIBI E NUBILI	CONIUGATI	VEDOVI	SEPARATI LEGALMENTE	DIVORZIATI	TOTALE
117.884	309.868	17.490	4.523	2.191	451.956	312.395	1.156.374	25.671	10.238	3.945	1.508.623
13.094	26.747	908	489	176	41.414	38.110	85.590	1.571	1.163	414	126.848
1.113	4.601	437	93	52	6.296	6.599	37.021	924	540	172	45.256
8.610	62.011	4.771	323	178	75.893	25.947	194.998	6.834	919	417	229.115
2.416	14.303	100	13	8	16.840	7.015	19.994	130	50	22	27.211
45.026	96.920	4.227	2.027	948	149.148	88.856	298.703	5.767	4.123	1.487	398.936
60.719	132.033	7.955	2.067	1.005	203.779	183.978	605.658	12.016	4.606	1.847	808.105
16.775	120.797	3.926	495	215	142.208	35.396	224.580	5.460	838	356	266.630
18	165	12	1	5	201	121	943	21	10	7	1.102
4.356	37.860	1.977	86	43	44.322	11.061	86.843	2.828	193	94	101.019
1.368	7.786	33	2	4	9.193	3.329	8.431	38	5	6	11.809
187	420	17	2	1	627	465	1.795	31	9	2	2.302
10.846	74.566	1.887	404	162	87.865	20.420	126.568	2.542	621	247	150.398
524	1.032	61	22	11	1.650	2.590	13.020	125	103	29	15.867
—	4	—	—	—	4	3	23	—	—	—	26
—	—	—	—	—	—	—	—	—	—	—	—
—	—	—	—	—	—	—	1	—	—	—	1
396	816	46	18	9	1.285	996	5.450	69	65	20	6.600
128	212	15	4	2	361	1.591	7.546	56	38	9	9.240
2.279	3.426	200	77	49	6.031	8.579	38.915	442	264	96	48.296
2	12	3	—	—	17	18	218	10	1	—	247
22	126	9	1	—	158	159	1.400	22	5	3	1.589
8	47	1	1	—	57	59	107	1	2	—	169
650	928	37	23	22	1.660	1.500	6.676	71	76	35	8.358
1.597	2.313	150	52	27	4.139	6.843	30.514	338	180	58	37.933
5.371	11.722	530	205	81	17.909	23.828	98.665	1.024	678	186	124.381
5	33	4	—	—	42	34	423	11	2	1	471
34	147	7	1	1	190	716	4.597	40	21	5	5.379
7	54	1	—	—	62	119	167	2	1	—	289
1.199	2.219	69	55	10	3.552	3.117	14.987	131	182	26	18.443
4.126	9.269	449	149	70	14.063	19.842	78.491	840	472	154	99.799
21.501	20.761	1.035	360	158	43.815	40.539	89.631	1.680	791	288	132.929
24	142	14	1	1	182	132	1.142	37	10	4	1.325
773	1.983	149	21	19	2.945	1.968	12.000	285	65	34	14.352
95	497	4	—	—	596	388	950	6	2	1	1.347
2.262	2.765	104	69	32	5.232	4.389	11.976	168	170	62	16.765
18.347	15.374	764	269	106	34.860	33.662	63.563	1.184	544	187	99.140
2.607	3.732	166	74	33	6.612	32.649	111.108	973	675	240	145.645
27	85	3	—	1	116	387	3.252	36	27	9	3.711
45	167	6	1	1	220	1.087	7.942	38	27	12	9.106
2	38	—	—	—	40	163	170	—	1	1	335
626	762	18	23	11	1.440	1.783	5.703	42	72	18	7.618
1.907	2.680	139	50	20	4.796	29.229	94.041	857	548	200	124.875
16.226	39.829	3.509	558	294	60.416	51.773	160.742	4.983	1.470	641	219.609
441	2.874	337	49	27	3.728	1.850	14.800	531	202	71	17.454
2.770	20.003	2.535	170	99	25.577	8.779	68.546	3.396	473	220	81.414
865	5.531	58	10	3	6.467	2.654	9.427	79	37	11	12.208
4.143	5.201	185	122	79	9.730	8.284	22.266	304	305	145	31.304
8.007	6.220	394	207	86	14.914	30.206	45.703	673	453	194	77.229
2.782	6.481	446	134	71	9.914	17.771	95.301	1.049	675	243	115.039
8	57	6	—	3	74	35	350	13	8	6	412
29	173	8	3	—	213	653	6.232	78	45	19	7.027
4	47	1	—	—	52	146	261	2	1	1	411
1.717	4.092	246	91	50	6.196	5.986	29.762	407	272	111	36.538
1.024	2.112	185	40	18	3.379	10.951	58.696	549	349	106	70.651
3.952	4.987	226	162	56	9.383	10.811	36.251	482	592	166	48.302
233	657	24	23	6	943	2.280	10.382	144	180	47	13.033
20	108	12	8	1	149	102	698	24	20	3	847
21	75	1	—	—	97	63	126	1	—	—	190
3.449	3.827	124	119	45	7.564	7.635	21.378	215	357	101	29.686
229	320	65	12	4	630	731	3.667	98	35	15	4.546
45.867	97.101	7.391	2.436	1.223	154.018	88.459	288.161	9.453	4.152	1.700	391.925
355	572	34	19	9	989	1.739	5.488	121	100	27	7.475
561	1.444	68	32	14	2.119	1.422	6.740	123	70	27	8.382
46	228	1	—	1	276	94	354	1	1	2	452
30.397	75.890	3.381	1.505	689	111.862	54.701	178.710	4.329	2.615	967	241.322
14.508	18.967	3.907	880	510	38.772	30.503	96.869	4.879	1.366	677	134.294
150.701	38.482	984	1.354	332	191.853	395.200	92.920	1.297	2.252	630	492.299
268.585	348.350	18.474	5.877	2.523	643.809	707.595	1.249.294	26.968	12.490	4.575	2.000.922
576.900	4.352	75	119	17	581.463	1.214.886	6.234	132	220	26	1.221.498
140.015	729.786	96.038	4.263	2.500	972.602	140.015	729.786	96.038	4.263	2.500	972.602
32.456	124.773	82.378	1.200	833	241.640	50.519	393.495	126.130	3.074	1.666	574.884
278.268	26.436	21.241	419	263	326.627	592.627	71.574	27.439	1.032	556	693.228
1.027.639	885.347	199.732	6.001	3.613	2.122.332	1.998.047	1.201.089	249.739	8.589	4.748	3.462.212

**TAV. 7 - Popolazione residente attiva in condizione professionale per**

N. CLASSIFICAZIONE	RAMI E CLASSI DI ATTIVITÀ ECONOMICA	POSIZIONE			
		IMPRENDITORI E LIBERI PROFESSIONISTI		LAVORATORI IN PROPRIO	
		MF	M	MF	M
<b>0</b>	<b>Agricoltura, caccia, foreste, pesca</b>	<b>1.102</b>	<b>901</b>	<b>101.019</b>	<b>56.697</b>
01	Agricoltura e caccia	1.074	876	97.914	54.497
02	Foreste	—	—	257	222
03	Pesca	—	—	956	897
04	Attività connesse con agricoltura	28	25	1.892	1.081
<b>1</b>	<b>Energia, gas e acqua</b>	<b>26</b>	<b>22</b>	<b>—</b>	<b>—</b>
<b>1A</b>	<b>Estrazione di combustibili - Industria petrolifera</b>	<b>8</b>	<b>7</b>	<b>—</b>	<b>—</b>
11	Industria dell'estrazione e agglomerazione di combustibili solidi	—	—	—	—
12	Cokerie	2	2	—	—
13	Industria dell'estrazione di petrolio e gas naturali	1	1	—	—
14	Industria petrolifera	5	4	—	—
15	Industria dei combustibili nucleari	—	—	—	—
<b>1B</b>	<b>Energia elettrica, gas e acqua</b>	<b>18</b>	<b>15</b>	<b>—</b>	<b>—</b>
16	Industria produzione e distribuzione di energia elettrica e gas	13	11	—	—
17	Industria raccolta, depurazione e distribuzione di acqua	5	4	—	—
<b>2</b>	<b>Industrie estrattive, manifatturiere per trasformazione minerali, chimiche</b>	<b>247</b>	<b>230</b>	<b>1.589</b>	<b>1.431</b>
21	Industria dell'estrazione di minerali metalliferi	30	28	21	19
22	Industria della produzione e prima trasformazione dei metalli	29	25	252	214
23	Industria estrazione di minerali non metalliferi; torbiere	38	36	83	75
24	Industria della lavorazione di minerali non metalliferi	104	99	1.118	1.014
25	Industrie chimiche	45	41	115	109
26	Industria della produzione di fibre artificiali e sintetiche	1	1	—	—
<b>3</b>	<b>Industrie manifatturiere per lavorazione metalli; meccanica di precisione</b>	<b>471</b>	<b>429</b>	<b>5.379</b>	<b>5.189</b>
31	Industria della costruzione di prodotti in metallo	269	245	3.360	3.251
32	Industria costruzione e installazione di macchine e di materiale meccanico	105	97	413	393
33	Industria della costruzione, installazione e riparazione di macchine	3	2	43	42
34	Industria costruzione e installazione di impianti e riparazione di materiale elettrico	60	52	1.187	1.149
35	Industria costruzione e montaggio di autoveicoli	9	9	90	88
36	Industria della costruzione di altri mezzi di trasporto	21	20	101	95
37	Industria della costruzione di strumenti di precisione	4	4	185	171
<b>4</b>	<b>Industrie manifatturiere alimentari, tessili, abbigliamento, mobili, altre</b>	<b>1.325</b>	<b>1.143</b>	<b>14.352</b>	<b>11.407</b>
41	Industrie alimentari	187	160	1.707	1.311
42	Industrie dello zucchero, delle bevande e del tabacco	70	64	237	194
43	Industrie tessili	53	46	634	186
44	Industrie delle pelli e del cuoio	111	104	709	589
45	Industrie delle calzature, di abbigliamento e affini	376	310	4.227	2.722
46	Industrie del legno e del mobile in legno	293	247	4.789	4.627
47	Industrie della carta; stampa ed editoria	160	143	730	637
48	Industrie della gomma e manufatti di materie plastiche	40	36	428	404
49	Industrie manifatturiere diverse	35	33	891	737
<b>5</b>	<b>Industrie costruzioni e installazioni impianti per edilizia</b>	<b>3.711</b>	<b>3.595</b>	<b>9.106</b>	<b>8.886</b>
50	Edilizia e genio civile	3.711	3.595	9.106	8.886
<b>6</b>	<b>Commercio, pubblici esercizi; riparazioni di veicoli</b>	<b>17.454</b>	<b>13.726</b>	<b>81.414</b>	<b>55.837</b>
<b>6A</b>	<b>Commercio, pubblici esercizi e alberghi</b>	<b>17.454</b>	<b>13.726</b>	<b>74.366</b>	<b>48.942</b>
61	Commercio all'ingrosso	3.013	2.579	7.006	5.241
62	Commercio all'ingrosso di materiali da recupero	63	56	155	134
63	Intermediari del commercio	4.560	4.226	1.281	1.103
64	Commercio al minuto alimentari, abbigliamento; farmacie	6.221	4.204	49.097	30.964
65	Commercio al minuto veicoli, carburanti, libri, articoli vari	1.721	1.342	9.866	7.065
66	Pubblici esercizi ed esercizi alberghieri	1.876	1.319	6.961	4.435
<b>6B</b>	<b>Riparazioni di beni di consumo e di veicoli</b>	<b>—</b>	<b>—</b>	<b>7.048</b>	<b>6.895</b>
67	Riparazioni di beni di consumo e di veicoli	—	—	7.048	6.895
<b>7</b>	<b>Trasporti e comunicazioni</b>	<b>412</b>	<b>338</b>	<b>7.027</b>	<b>6.814</b>
71	Ferrovie	2	2	24	20
72	Altri trasporti terrestri	188	149	5.735	5.618
73	Trasporti fluviali, lacuali e lagunari	—	—	7	6
74	Trasporti marittimi e cabotaggio	35	31	—	—
75	Trasporti aerei	—	—	6	6
76	Attività connesse ai trasporti	80	63	693	658
77	Agenzie di viaggio, intermediari dei trasporti, magazzini	96	85	552	501
79	Comunicazioni	11	8	10	5
<b>8</b>	<b>Credito e assicurazione; servizi alle imprese; noleggio</b>	<b>13.033</b>	<b>12.090</b>	<b>847</b>	<b>698</b>
<b>8A</b>	<b>Credito e assicurazione</b>	<b>524</b>	<b>431</b>	<b>50</b>	<b>34</b>
81	Istituti di credito	27	23	—	—
82	Assicurazione	497	408	50	34
<b>8B</b>	<b>Servizi prestati alle imprese; noleggio</b>	<b>12.509</b>	<b>11.659</b>	<b>797</b>	<b>664</b>
83	Ausiliari finanziari; servizi alle imprese	12.442	11.603	432	349
84	Noleggio di beni mobili	67	56	365	315
<b>9</b>	<b>Pubblica amministrazione; servizi pubblici e privati</b>	<b>7.475</b>	<b>6.486</b>	<b>8.382</b>	<b>6.263</b>
<b>9A</b>	<b>Pubblica amministrazione</b>	<b>—</b>	<b>—</b>	<b>—</b>	<b>—</b>
91	Pubblica amministrazione, difesa, sicurezza sociale	—	—	—	—
<b>9B</b>	<b>Servizi pubblici e privati</b>	<b>7.475</b>	<b>6.486</b>	<b>8.382</b>	<b>6.263</b>
92	Servizi di igiene, amministrazione di cimiteri	22	14	81	65
93	Istruzione	114	90	137	97
94	Ricerca e sviluppo	44	38	—	—
95	Sanità e servizi veterinari	6.076	5.363	413	371
96	Altri servizi sociali	36	15	—	—
97	Servizi ricreativi e culturali	707	601	385	290
98	Servizi personali	476	365	7.366	5.440
99	Rappresentanze diplomatiche, organizzazioni internazionali, forze armate alleate	—	—	—	—
<b>TOTALE</b>		<b>45.256</b>	<b>38.960</b>	<b>229.115</b>	<b>153.222</b>

**Sesso, posizione nella professione, ramo e classe di attività economica**

NELLA PROFESSIONE								N. CLASSIFICAZIONE
COADIUVANTI		DIRIGENTI E IMPIEGATI		LAVORATORI DIPENDENTI		TOTALE		
MF	M	MF	M	MF	M	MF	M	
11.809	2.616	2.302	1.675	150.398	62.533	266.630	124.422	0
11.505	2.472	1.058	689	136.212	53.456	247.763	111.990	01
26	19	74	67	2.778	2.454	3.135	2.762	02
76	67	52	45	2.397	2.123	3.481	3.132	03
202	58	1.118	874	9.011	4.500	12.251	6.538	04
1	1	6.600	5.315	9.240	8.879	15.867	14.217	1
1	1	1.071	930	2.018	1.854	3.098	2.792	1A
—	—	29	22	108	99	137	121	11
—	—	82	73	254	244	338	319	12
—	—	97	83	378	354	476	438	13
1	1	796	699	1.194	1.081	1.996	1.785	14
—	—	67	53	84	76	151	129	15
—	—	5.529	4.385	7.222	7.025	12.769	11.425	1B
—	—	5.069	3.972	6.062	5.886	11.144	9.869	16
—	—	460	413	1.160	1.139	1.625	1.556	17
169	112	8.358	6.698	37.933	33.794	48.296	42.265	2
2	2	164	126	1.167	1.071	1.384	1.246	21
33	24	1.907	1.603	12.403	11.132	14.624	12.998	22
10	6	304	231	2.591	2.375	3.026	2.723	23
88	58	1.546	1.243	13.962	12.577	16.818	14.991	24
36	22	4.275	3.351	6.627	5.572	11.098	9.095	25
—	—	162	144	1.183	1.067	1.346	1.212	26
289	227	18.443	14.891	99.799	85.736	124.381	106.472	3
177	138	3.394	2.781	30.540	27.563	37.740	33.978	31
26	19	1.668	1.312	12.369	10.690	14.581	12.511	32
7	4	1.078	845	2.645	2.395	3.776	3.288	33
49	40	4.684	3.613	23.420	15.696	29.400	20.550	34
10	9	4.331	3.537	16.838	16.310	21.278	19.953	35
7	7	2.871	2.499	10.667	10.194	13.667	12.815	36
13	10	417	304	3.320	2.888	3.939	3.377	37
1.347	751	16.765	11.533	99.140	64.280	132.929	89.114	4
446	224	3.304	2.294	11.681	7.893	17.325	11.882	41
31	17	2.245	1.680	8.431	5.034	11.014	6.989	42
47	18	2.665	1.860	14.104	8.157	17.503	10.267	43
73	42	597	406	6.858	4.458	8.348	5.599	44
312	144	1.940	1.192	29.000	13.065	35.855	17.433	45
249	190	1.370	1.001	17.112	15.876	23.813	21.941	46
85	54	2.038	1.519	6.577	5.326	9.590	7.679	47
24	17	752	568	3.162	2.626	4.406	3.651	48
80	45	1.854	1.013	2.215	1.845	5.075	3.673	49
335	295	7.618	6.178	124.875	120.079	145.645	139.033	5
335	295	7.618	6.178	124.875	120.079	145.645	139.033	50
12.208	5.741	31.304	21.574	77.229	62.315	219.609	159.193	6
11.991	5.560	30.684	21.064	56.741	43.275	191.236	132.567	6A
1.136	606	8.549	6.377	11.122	8.811	30.826	23.614	61
20	13	118	92	389	361	745	656	62
291	172	2.278	1.929	105	100	8.515	7.530	63
7.369	3.295	9.837	5.944	17.795	12.205	90.319	56.612	64
1.205	570	4.842	3.058	4.629	3.697	22.263	15.732	65
1.970	904	5.060	3.664	22.701	18.101	38.568	28.423	66
217	181	620	510	20.488	19.040	28.373	26.626	6B
217	181	620	510	20.488	19.040	28.373	26.626	67
411	359	36.538	30.342	70.651	67.272	115.039	105.125	7
2	2	9.196	8.311	14.154	13.587	23.378	21.922	71
283	272	3.620	3.160	23.965	23.521	33.791	32.720	72
—	—	424	366	395	380	826	752	73
1	1	4.140	3.903	11.463	11.259	15.639	15.194	74
—	—	948	820	600	561	1.554	1.387	75
40	31	1.815	1.644	5.603	5.391	8.231	7.787	76
47	39	1.296	954	4.163	3.646	6.154	5.225	77
38	14	15.099	11.184	10.308	8.927	25.466	20.138	79
190	93	29.686	22.122	4.546	3.916	48.302	38.919	8
35	17	17.829	14.149	1.106	841	19.544	15.472	8A
—	—	15.492	12.638	967	747	16.486	13.408	81
35	17	2.337	1.511	139	94	3.058	2.064	82
155	76	11.857	7.973	3.440	3.075	28.758	23.447	8B
135	63	11.607	7.794	2.839	2.558	27.455	22.367	83
20	13	250	179	601	517	1.303	1.080	84
452	176	241.322	129.460	134.294	95.522	391.925	237.907	9
—	—	69.879	53.977	56.580	51.319	126.459	105.296	9A
—	—	69.879	53.977	56.580	51.319	126.459	105.296	91
452	176	171.443	75.483	77.714	44.203	265.466	132.611	9B
10	5	599	407	5.901	4.352	6.613	4.843	92
25	18	120.914	42.546	17.973	10.131	139.163	52.882	93
—	—	820	587	196	141	1.060	766	94
39	19	30.175	18.750	23.752	14.149	60.455	38.652	95
—	—	6.323	4.110	2.312	1.398	8.671	5.523	96
21	11	11.357	8.266	2.809	2.281	15.279	11.449	97
357	123	456	280	24.469	11.480	33.124	17.688	98
—	—	799	537	302	271	1.101	808	99
27.211	10.371	398.936	249.788	808.105	604.326	1.508.623	1.056.667	

**TAV. 8 - Popolazione residente attiva in condizione professionale per sesso e professione**

N. CLASSIFICAZIONE	PROFESSIONI	MF	M	N. CLASSIFICAZIONE	PROFESSIONI	MF	M
<b>1</b>	<b>Professioni liberali, tecniche, scientifiche, e assimilate</b>	<b>210.143</b>	<b>113.384</b>	1.74	Altri ingegneri	3.197	3.131
<b>1.1</b>	<b>Professori, insegnanti, e assimilati</b>	<b>107.492</b>	<b>34.463</b>	1.75	Architetti	1.060	879
1.11	Professori universitari e assimilati	3.020	2.016	1.76	Geometri e periti edili	5.852	5.749
1.12	Professori di scuola secondaria superiore e assimilati	20.038	9.407	1.77	Periti industriali, periti chimici, e assimilati	2.795	2.656
1.13	Professori di scuola media e assimilati	25.952	9.359	1.78	Disegnatori tecnici e cartografi	1.527	1.458
1.14	Insegnanti di scuola elementare e assimilati	46.744	8.090	1.79	Tecnici di impianti nucleari	86	69
1.15	Presidi, capi di istituti di istruzione, direttori didattici	1.233	909	<b>1.8</b>	<b>Matematici, statistici, economisti e commercialisti</b>	<b>2.688</b>	<b>2.188</b>
1.16	Insegnanti non altrove classificati	10.405	4.639	1.81	Matematici, statistici, economisti, sociologi	163	106
1.17	Cultori di discipline non altrove classificati	100	43	1.82	Commercialisti e assimilati	2.525	2.082
<b>1.2</b>	<b>Scrittori, giornalisti, artisti, e assimilati</b>	<b>12.584</b>	<b>9.349</b>	<b>1.9</b>	<b>Impiegati tecnici</b>	<b>15.038</b>	<b>13.375</b>
1.21	Scrittori, giornalisti e pubblicitari	910	738	1.91	Tecnici con mansioni direttive e di concetto (escluse le professioni agricole)	6.722	6.141
1.22	Pittori, scultori, e assimilati	1.041	843	1.92	Tecnici con mansioni esecutive (escluse le professioni agricole)	8.316	7.234
1.23	Registi, direttori artistici, coreografi e tecnici dello spettacolo	254	195	<b>2</b>	<b>Professioni amministrative e assimilate</b>	<b>239.785</b>	<b>182.382</b>
1.24	Musicisti, orchestrali, artisti lirici, attori	9.700	7.000	<b>2.1</b>	<b>Imprenditori e direttori imprese e pubblica amministrazione</b>	<b>10.290</b>	<b>9.082</b>
1.25	Artisti di varietà e assimilati	244	184	2.11	Imprenditori titolari e amministratori delegati di imprese industriali, dei trasporti, del credito e dei servizi	6.192	5.677
1.26	Atleti, allenatori, e assimilati	435	389	2.12	Imprenditori titolari e amministratori delegati di imprese commerciali	2.421	2.020
<b>1.3</b>	<b>Membri del clero e assimilati</b>	<b>1.152</b>	<b>1.099</b>	2.13	Imprenditori titolari e amministratori delegati di pubblici esercizi	437	345
1.31	Arcivescovi, vescovi diocesani e superiori generali	138	85	2.14	Direttori e categorie similari delle industrie, trasporti, credito e servizi	380	337
1.32	Parroci e altri sacerdoti addetti alla cura delle anime	952	952	2.15	Direttori e categorie similari del commercio	231	172
1.33	Ministri di culti non cattolici	62	62	2.16	Direttori e categorie similari dei pubblici esercizi	373	305
<b>1.4</b>	<b>Medici, farmacisti, ostetriche, infermieri e tecnici sanitari</b>	<b>45.757</b>	<b>29.144</b>	2.17	Direttori generali e categorie similari della pubblica amministrazione	256	226
1.41	Medici chirurghi generici	12.000	10.568	<b>2.2</b>	<b>Impiegati amministrativi con mansioni direttive e di concetto</b>	<b>112.582</b>	<b>79.732</b>
1.42	Medici chirurghi specialisti	2.443	2.083	2.21	Impiegati amministrativi con mansioni direttive e di concetto	87.550	62.534
1.43	Dentisti	357	321	2.22	Bibliotecari, impiegati di archivio, e assimilati	902	486
1.44	Farmacisti	1.752	1.015	2.23	Cancellieri e ufficiali giudiziari	989	754
1.45	Ostetriche	983	—	2.24	Capistazione e assimilati	1.718	1.622
1.46	Infermieri e assimilati	23.607	13.020	2.25	Titolari uffici postali, telegrafici, e assimilati	522	376
1.47	Operatori radiografici, ottici, odontotecnici, e assimilati	1.681	1.459	2.26	Analisti e programmatori di calcolatori elettronici e di macchine contabili	1.067	948
1.48	Assistenti, tecnici sanitari, e assimilati	2.934	678	2.27	Capitreno e assimilati	1.437	1.376
<b>1.5</b>	<b>Magistrati, avvocati, notai</b>	<b>7.012</b>	<b>6.552</b>	2.28	Cassieri di negozio	852	283
1.51	Magistrati e giuristi	1.041	942	2.29	Contabili, economi, cassieri non altrove classificati	17.545	11.353
1.52	Avvocati e procuratori legali	5.569	5.275	<b>2.3</b>	<b>Impiegati amministrativi con mansioni esecutive</b>	<b>80.455</b>	<b>57.660</b>
1.53	Notai	402	335	2.31	Dattilografi e stenografi	4.169	1.442
<b>1.6</b>	<b>Agronomi, veterinari e biologi</b>	<b>1.825</b>	<b>1.342</b>	2.32	Operatori di macchine contabili e calcolatrici	774	510
1.61	Agronomi; periti agrari, forestali, zootecnici; e assimilati	1.012	794	2.33	Operatori di macchine perforatrici	871	512
1.62	Veterinari	309	300	2.34	Operatori di calcolatori elettronici, di macchine tradizionali, e assimilati	2.324	1.803
1.63	Biologi, zoologi, naturalisti	504	248	2.35	Fattorini e biglietta	2.955	2.856
<b>1.7</b>	<b>Fisici, chimici, ingegneri, geometri, periti industriali, disegnatori e cartografi</b>	<b>16.595</b>	<b>15.872</b>				
1.71	Fisici, astronomi, geologi	159	141				
1.72	Chimici	599	495				
1.73	Ingegneri edili	1.320	1.294				

## segue TAV. 8 — Popolazione residente attiva in condizione professionale per sesso e professione

N. CLASSIFICAZIONE	PROFESSIONI	MF	M	N. CLASSIFICAZIONE	PROFESSIONI	MF	M
2.36	Portalettere e fattorini postali	4.099	3.584	<b>4.2</b>	<b>Fonditori, laminatori, e assimilati</b>	<b>13.908</b>	<b>11.404</b>
2.37	Telefonisti e telegrafisti	3.207	2.368	4.21	Fonditori, fornaioli e formatori	12.389	10.012
2.38	Pesatori e misuratori	170	105	4.22	Laminatori e trafilatori	1.006	910
2.39	Impiegati amministrativi non altrove classificati	61.886	44.480	4.23	Galvanoplastieri, cementatori e temperatori	513	482
<b>2.4</b>	<b>Membri dei corpi armati dello stato</b>	<b>6.672</b>	<b>6.672</b>	<b>4.3</b>	<b>Fabbriferrai, tornitori, incisori, orafi, argentieri, e assimilati</b>	<b>64.467</b>	<b>56.878</b>
2.41	Ufficiali	1.588	1.588	4.31	Fabbriferrai e fucinatori	7.253	6.947
2.42	Sottufficiali	4.147	4.147	4.32	Alesatori, fresatori e tornitori	6.196	5.779
2.43	Graduati e militari di carriera	937	937	4.33	Finitori e pulitori di prodotti meccanici	2.459	2.337
<b>2.5</b>	<b>Membri dei corpi di polizia e sicurezza interna</b>	<b>29.786</b>	<b>29.236</b>	4.34	Utensilisti ed attrezzisti di officina	509	466
2.51	Ufficiali dei carabinieri, di polizia, della guardia di finanza, dei vigili del fuoco, e assimilati	1.052	1.015	4.35	Incisori di metalli, orafi e argentieri	1.126	1.005
2.52	Ispettori generali di P. S., questori, commissari di polizia, e assimilati	266	250	4.36	Operai metallurgici non altrove classificati	46.924	40.344
2.53	Sottufficiali dei carabinieri, di polizia, della guardia di finanza, dei vigili del fuoco, e assimilati	5.579	5.498	<b>4.4</b>	<b>Meccanici montatori, riparatori, di precisione, e assimilati</b>	<b>46.435</b>	<b>42.262</b>
2.54	Carabinieri, agenti di polizia, guardie di finanza, vigili del fuoco e assimilati	22.889	22.473	4.41	Meccanici generici e riparatori meccanici	33.222	31.291
<b>3</b>	<b>Professioni inerenti all'agricoltura, alla silvicoltura, all'allevamento del bestiame e alla pesca</b>	<b>262.766</b>	<b>122.061</b>	4.42	Meccanici montatori	9.435	7.584
<b>3.1</b>	<b>Conduttori e direttori di aziende agricole, forestali e zootecniche</b>	<b>112.757</b>	<b>59.119</b>	4.43	Meccanici e riparatori meccanici di protesi	1.537	1.318
3.11	Conduttori di aziende ad ordinamento produttivo misto e assimilati	91.812	47.254	4.44	Meccanici di precisione e orologiai	1.580	1.471
3.12	Conduttori di aziende ad ordinamento produttivo specializzato e assimilati	19.565	10.751	4.45	Lubrificatori e pulitori	661	598
3.13	Conduttori allevatori e assimilati	1.037	836	<b>4.5</b>	<b>Carpentieri in ferro, saldatori, e assimilati</b>	<b>17.381</b>	<b>16.177</b>
3.14	Direttori e categorie simili delle aziende agricole, forestali e zootecniche	343	278	4.51	Carpentieri in ferro	3.285	3.205
<b>3.2</b>	<b>Lavoratori agricoli, conducenti di macchine agricole, pastori, e assimilati</b>	<b>145.087</b>	<b>58.415</b>	4.52	Saldatori	7.185	6.745
3.21	Lavoratori agricoli generici	140.115	54.441	4.53	Lamieristi e ramai	6.911	6.227
3.22	Lavoratori agricoli specializzati	3.724	2.868	<b>4.6</b>	<b>Frantumatori, cementieri e operai addetti alla lavorazione dei minerali non metalliferi</b>	<b>10.939</b>	<b>9.550</b>
3.23	Conducenti di macchine agricole	358	340	4.61	Frantumatori, cementieri, e assimilati	1.063	1.006
3.24	Pastori e guardiani di animali	890	766	4.62	Tagliatori, levigatori, modellatori, di pietre, e assimilati	2.113	2.057
<b>3.3</b>	<b>Lavoratori forestali e carbonai</b>	<b>2.054</b>	<b>1.820</b>	4.63	Vetrai	3.008	2.632
3.31	Lavoratori forestali e boschivi	1.822	1.632	4.64	Ceramisti e terracottai	2.997	2.300
3.32	Carbonai	232	188	4.65	Fornaci di laterizi	974	922
<b>3.4</b>	<b>Pescatori, cacciatori, e assimilati</b>	<b>2.868</b>	<b>2.707</b>	4.66	Molatori, lucidatori e smerigliatori di pietre e vetro	197	177
3.41	Pescatori e assimilati	2.858	2.702	4.67	Incisori, decoratori, mosaicisti, di pietre, ceramiche e vetro	587	456
3.42	Cacciatori	10	5	<b>5</b>	<b>Professioni inerenti alla trasformazione dei prodotti</b>	<b>131.078</b>	<b>88.487</b>
<b>4</b>	<b>Professioni inerenti alla estrazione ed alla lavorazione dei minerali e dei loro prodotti</b>	<b>155.755</b>	<b>138.642</b>	<b>5.1</b>	<b>Panettieri, pastai, dolciari, macellatori, casari, vinificatori, e assimilati</b>	<b>20.869</b>	<b>13.965</b>
<b>4.1</b>	<b>Sondatori, perforatori, minatori, e assimilati</b>	<b>2.625</b>	<b>2.371</b>	5.11	Mugnai e risieri	543	429
4.11	Sondatori e perforatori	338	314	5.12	Panettieri e pastai	4.405	3.671
4.12	Minatori e cavori	822	764	5.13	Pasticcieri, caramellai, e assimilati	4.030	3.328
4.13	Manovali di miniera e di cava	913	853	5.14	Zuccherieri	243	157
4.14	Operai addetti alla estrazione e alla preparazione dei minerali non altrove classificati	552	440	5.15	Macellatori, insaccatori, salatori, e assimilati	1.541	1.157
				5.16	Conservieri	7.202	3.012
				5.17	Casari	1.227	1.032
				5.18	Vinificatori, birrai, lavoratori delle acque minerali, delle bevande alcoliche e analcoliche	617	514
				5.19	Cernitori di prodotti agricoli e addetti alla lavorazione dei prodotti alimentari non altrove classificati	1.061	665

## segue TAV. 8 — Popolazione residente attiva in condizione professionale per sesso e professione

N. CLASSIFICAZIONE	PROFESSIONI	MF	M	N. CLASSIFICAZIONE	PROFESSIONI	MF	M
<b>5.2</b>	<b>Selezionatori, condizionatori e confezionatori del tabacco</b>	<b>2.938</b>	<b>998</b>	5.77	Pirotecnici e artigieri	281	221
5.21	Condizionatori del tabacco	1.882	448	5.78	Profumisti, saponieri, e assimilati	237	153
5.22	Sigarai, sigaretta e altri confezionatori del tabacco	1.056	550	5.79	Sorveglianti di apparecchi chimici e altri addetti alle lavorazioni chimiche non altrove classificati	5.644	4.762
<b>5.3</b>	<b>Filatori, tessitori, tintori, e assimilati</b>	<b>10.651</b>	<b>5.982</b>	<b>5.8</b>	<b>Cartai, cartotecnici, tipografi, legatori, fotografi, e assimilati</b>	<b>8.661</b>	<b>7.058</b>
5.31	Cernitori, essiccatori, lavatori, cardatori, e assimilati	410	306	5.81	Cartai e cartonai	678	524
5.32	Filatori	574	395	5.82	Cartotecnici	1.190	816
5.33	Tessitori	1.647	1.004	5.83	Addetti alla lavorazione e fabbricazione della carta non altrove classificati	137	97
5.34	Finitori di filati e tessuti	525	252	5.84	Compositori	2.510	2.251
5.35	Candeggiatori e tintori di filati e tessuti	340	160	5.85	Impressori	389	340
5.36	Stampatori di tessuti	97	72	5.86	Litografi, zincografi	1.189	1.028
5.37	Operai tessili non altrove classificati	7.058	3.793	5.87	Fotografi e fototecnici	2.147	1.766
<b>5.4</b>	<b>Maglieristi, sarti, cappellai, tappezzieri</b>	<b>27.624</b>	<b>10.350</b>	5.88	Legatori	353	182
5.41	Biancheristi e camiciai	2.450	323	5.89	Addetti alle lavorazioni poligrafiche e di legatoria non altrove classificati	68	54
5.42	Maglieristi e calzetta	2.871	1.186	<b>5.9</b>	<b>Verificatori, imballatori, e assimilati</b>	<b>1.579</b>	<b>901</b>
5.43	Sarti e confezionatori di pellicce	16.851	5.665	5.91	Verificatori di prodotti	255	166
5.44	Cravattai, cappellai, guantai, e assimilati	1.000	459	5.92	Imballatori, inscatolatori, imbottiglieri, e assimilati	1.324	735
5.45	Ricamatrici, ornatori, e assimilati	1.211	113	<b>6</b>	<b>Professioni inerenti alle costruzioni edili e all'installazione ed esercizio impianti elettricità, gas, acqua</b>	<b>167.374</b>	<b>157.805</b>
5.46	Bottonieri e assimilati	1.287	1.046	<b>6.1</b>	<b>Capimastri, muratori, decoratori, conduttori di macchine edili, e assimilati</b>	<b>124.453</b>	<b>119.214</b>
5.47	Tappezzieri e materassai	1.620	1.419	6.11	Capimastri	871	783
5.48	Lavoratori dell'abbigliamento e dell'arredamento non altrove classificati	334	139	6.12	Muratori	45.599	44.125
<b>5.5</b>	<b>Conciatori, calzolai, pellettieri, e assimilati</b>	<b>20.750</b>	<b>14.255</b>	6.13	Armatori cementisti e ferraioli	2.231	2.189
5.51	Conciatori e tintori di pelli, similpelli e cuoio	2.404	1.476	6.14	Stuccatori, decoratori, pittori edili	11.100	10.634
5.52	Calzolai	12.353	9.063	6.15	Pavimentatori edili, stradali, e assimilati	3.087	3.040
5.53	Borsettai, valigiai, e assimilati	4.237	2.863	6.16	Armatori di gallerie, di linee ferrotramviarie, e assimilati	444	425
5.54	Addetti alla lavorazione delle pelli, similpelli e del cuoio non altrove classificati	1.756	853	6.17	Conduttori di macchine edili e assimilati	1.709	1.668
<b>5.6</b>	<b>Segatori, tornitori, falegnami, mobiliari, e assimilati</b>	<b>28.342</b>	<b>26.951</b>	6.18	Cantonnieri stradali e ferroviari	2.617	2.495
5.61	Segatori e piallatori del legname	539	484	6.19	Manovali edili, sterratori, e assimilati	56.795	53.855
5.62	Falegnami e mobiliari in legno e formica	17.343	16.436	<b>6.2</b>	<b>Elettricisti, elettrotecnici, radiotecnici, e assimilati</b>	<b>34.014</b>	<b>30.091</b>
5.63	Tornitori, intagliatori, incisori, del legno, e assimilati	376	321	6.21	Centralisti e cabinisti	1.920	1.650
5.64	Liutai e assimilati	245	216	6.22	Elettricisti	17.133	16.395
5.65	Bottai, carradori, e assimilati	323	304	6.23	Elettrotecnici	6.675	5.658
5.66	Carpentieri in legno	7.401	7.330	6.24	Tecnici della radio, della televisione, del cinema e operatori di proiezione	951	888
5.67	Mobiliari in canna, vimini e giunchi, cestai, canestrai, stuoiai, e assimilati	201	150	6.25	Installatori impianti di telecomunicazione	6.900	5.115
5.68	Verniciatori e lucidatori del legno e paglia	313	300	6.26	Addetti alla installazione ed esercizio di impianti elettrici non altrove classificati	435	385
5.69	Addetti alla lavorazione del legno e dei materiali legnosi non altrove classificati	1.601	1.410	<b>6.3</b>	<b>Gasisti, idraulici e termoidraulici</b>	<b>8.907</b>	<b>8.500</b>
<b>5.7</b>	<b>Analizzatori, petrolieri, gommai, profumisti, e assimilati</b>	<b>9.664</b>	<b>8.027</b>	6.31	Posatori di tubi	604	575
5.71	Analizzatori, campionatori, dosatori, e assimilati	1.042	759	6.32	Gasisti	256	234
5.72	Coloristi	130	114	6.33	Idraulici, stagnini e termoidraulici	6.329	6.054
5.73	Petrolieri	243	222	6.34	Conduttori di impianti termici e assimilati	1.718	1.637
5.74	Gommai	1.264	1.158				
5.75	Plasticisti	742	585				
5.76	Fiammiferai	81	53				

## segue TAV. 8 — Popolazione residente attiva in condizione professionale per sesso e professione

N. CLASSIFICAZIONE	PROFESSIONI	MF	M	N. CLASSIFICAZIONE	PROFESSIONI	MF	M
<b>7</b>	<b>Professioni inerenti al commercio e ai pubblici esercizi</b>	<b>157.093</b>	<b>108.410</b>	8.32	Motoristi di aviazione a terra	141	120
7.1	<b>Esercenti di negozio e assimilati</b>	<b>81.265</b>	<b>51.944</b>	8.33	Addetti ai trasporti aerei non altrove classificati	298	292
7.11	Commercianti e esercenti di negozio	70.287	42.772	<b>8.4</b>	<b>Noleggiatori di mezzi di trasporto, spedizionieri e altri lavoratori delle attività ausiliarie dei trasporti non altrove classificati</b>	<b>677</b>	<b>637</b>
7.12	Esercenti di edicole e negozi di giornali	567	371	8.41	Noleggiatori di mezzi di trasporto	381	360
7.13	Commercianti ambulanti	10.411	8.801	8.42	Spedizionieri e sdoganatori	230	218
<b>7.2</b>	<b>Assistenti di vendita, commessi, rappresentanti di commercio, e assimilati</b>	<b>37.353</b>	<b>28.201</b>	8.43	Palombari e assimilati	66	59
7.21	Assistenti di vendita e assimilati	2.465	1.830	<b>8.5</b>	<b>Facchini e altri lavoratori dei trasporti non altrove classificati</b>	<b>15.185</b>	<b>13.814</b>
7.22	Commessi di vendita e banconieri	19.991	13.157	8.51	Facchini, caricatori e scaricatori	11.659	10.549
7.23	Rappresentanti di commercio, viaggiatori, mediatori, e assimilati	11.716	10.554	8.52	Lavoratori dei trasporti non altrove classificati	3.526	3.265
7.24	Rappresentanti e mediatori del credito e assicurazioni, dei trasporti e dei servizi	2.305	1.909	<b>9</b>	<b>Professioni inerenti ai servizi</b>	<b>104.309</b>	<b>67.779</b>
7.25	Altri lavoratori del commercio non altrove classificati	876	751	<b>9.1</b>	<b>Esercenti e gestori di cinema, teatri e simili e di agenzie per la fornitura di servizi</b>	<b>732</b>	<b>547</b>
<b>7.3</b>	<b>Esercenti alberghi, caffè, e assimilati</b>	<b>9.185</b>	<b>5.638</b>	9.11	Esercenti e gestori di cinema, teatri e simili	491	363
7.31	Esercenti alberghi, ristoranti e assimilati	3.389	2.148	9.12	Esercenti e gestori di agenzie per la fornitura di servizi	241	184
7.32	Esercenti di bar, caffè, e assimilati	5.796	3.490	<b>9.2</b>	<b>Assistenti sociali, interpreti, traduttori, grafologi</b>	<b>2.178</b>	<b>779</b>
<b>7.4</b>	<b>Portieri, cuochi, camerieri di pubblici esercizi, baristi, e assimilati</b>	<b>29.290</b>	<b>22.627</b>	9.21	Assistenti sociali	1.761	537
7.41	Portieri di alberghi, di pubblici esercizi, e assimilati	890	784	9.22	Interpreti e traduttori	238	125
7.42	Cuochi di alberghi, di pubblici esercizi, e assimilati	8.098	6.212	9.23	Grafologi e assimilati	179	117
7.43	Camerieri di alberghi e assimilati	4.561	3.224	<b>9.3</b>	<b>Indossatori, assistenti di volo, guide turistiche, e assimilati</b>	<b>849</b>	<b>630</b>
7.44	Camerieri di ristoranti, caffè, e assimilati	5.460	4.600	9.31	Indossatori	268	226
7.45	Baristi e assimilati	6.157	4.917	9.32	Fotomodelle e modelle artistiche	104	43
7.46	Guardarobieri, fattorini, inservienti di pubblici esercizi, e assimilati	4.124	2.890	9.33	Assistenti di volo e guide turistiche	477	361
<b>8</b>	<b>Professioni inerenti ai trasporti</b>	<b>80.320</b>	<b>77.717</b>	<b>9.4</b>	<b>Barbieri, parrucchieri, smacchiatori, e assimilati</b>	<b>14.228</b>	<b>9.296</b>
<b>8.1</b>	<b>Macchinisti ferroviari, conducenti di tramvie, autisti, e assimilati</b>	<b>50.436</b>	<b>49.544</b>	9.41	Barbieri, parrucchieri, manicure, e assimilati	12.376	8.786
8.11	Macchinisti ferroviari e assimilati	4.086	3.909	9.42	Smacchiatori, tintori, e assimilati	1.852	510
8.12	Conducenti di tramvie e simili	661	651	<b>9.5</b>	<b>Spazzini, pulitori, e assimilati</b>	<b>13.625</b>	<b>12.543</b>
8.13	Deviatori, manovratori, frenatori, ferroviari e tramviari	3.939	3.846	9.51	Spazzini, disinfestatori, e assimilati	13.007	11.991
8.14	Autisti	40.159	39.594	9.52	Pulitori, lavaggiatori di veicoli, e assimilati	618	552
8.15	Gruisti, carropontisti, e assimilati	1.215	1.200	<b>9.6</b>	<b>Domestici, portieri, bidelli, guardiani, e assimilati</b>	<b>70.795</b>	<b>42.492</b>
8.16	Conducenti di veicoli a trazione animale e assimilati	132	126	9.61	Domestici	10.992	1.787
8.17	Addetti ai trasporti terrestri non altrove classificati	244	218	9.62	Portieri di abitazione	5.542	4.585
<b>8.2</b>	<b>Ufficiali di coperta, motoristi e fuochisti navali, conducenti di imbarcazioni, e assimilati</b>	<b>13.411</b>	<b>13.149</b>	9.63	Commessi, uscieri, bidelli, inservienti di uffici pubblici e privati	45.642	28.128
8.21	Ufficiali di coperta, di macchina e piloti di porto	3.486	3.364	9.64	Sagrestani	146	117
8.22	Macchinisti, motoristi e fuochisti navali	1.307	1.285	9.65	Guardiani, custodi di aziende, guardie campestri, e assimilati	8.473	7.875
8.23	Addetti alla conduzione di imbarcazioni a motore, a remi, a vela	201	195	<b>9.7</b>	<b>Addetti ai servizi non altrove classificati</b>	<b>802</b>	<b>732</b>
8.24	Marittimi di coperta e assimilati	8.417	8.305	9.71	Addetti ai servizi non altrove classificati	802	732
<b>8.3</b>	<b>Piloti, motoristi di bordo, motoristi a terra, addetti ai trasporti aerei non altrove classificati</b>	<b>611</b>	<b>573</b>	<b>9.9</b>	<b>Professioni non altrove classificabili</b>	<b>1.100</b>	<b>760</b>
8.31	Piloti di aeromobili, motoristi di bordo, e assimilati	172	161	9.91	Professioni non altrove classificabili	1.100	760
				<b>TOTALE</b>		<b>1.508.623</b>	<b>1.056.667</b>

**TAV. 9 - Popolazione residente attiva in condizione professionale per sesso e categoria socio-professionale**

N. CLASSIFI- CAZIONE	CATEGORIE SOCIO-PROFESSIONALI	MASCHI	FEMMINE	TOTALE
01	Imprenditori e lavoratori in proprio nell'agricoltura, nella silvicoltura, nell'allevamento e nella pesca	60.083	53.684	113.767
02	Altri lavoratori agricoli	61.978	87.021	148.999
03	Imprenditori e lavoratori in proprio nelle professioni liberali e affini	17.948	2.088	20.036
04	Imprenditori nell'industria, nell'edilizia, nel commercio, nei trasporti e nei servizi	17.025	4.192	21.217
05	Lavoratori in proprio nell'industria, nell'edilizia, nel commercio, nei trasporti e nei servizi	107.490	39.060	146.550
06	Dirigenti industriali e commerciali, alti funzionari dell'apparato legislativo e dell'amministrazione statale	1.040	200	1.240
07	Lavoratori dipendenti nelle professioni liberali e affini	78.950	92.133	171.083
08	Capi ufficio e responsabili di personale amministrativo, di addetti alle vendite e ai servizi; funzionari statali con responsabilità amministrative	76.028	28.832	104.860
09	Personale amministrativo, addetto alle vendite e ai servizi	200.370	75.994	276.364
10	Intermedi: capisquadra e sorveglianti di operai (dipendenti)	15.747	1.870	17.617
11	Operai specializzati e qualificati (dipendenti)	352.280	63.128	415.408
12	Manovali (dipendenti)	60.296	3.414	63.710
13	Forze armate (militari di carriera e militari in servizio di leva)	19.219	—	19.219
14	Persone economicamente attive non classificate altrove	760	340	1.100
	<b>TOTALE</b>	<b>1.069.214</b>	<b>451.956</b>	<b>1.521.170</b>



**TAV. 10 - Popolazione residente occupata per ramo di attività economica, ore lavorate e posizione nella professione**

RAMI DI ATTIVITÀ ECONOMICA	ORE LAVORATE							TOTALE
	Nessuna	meno di 15	da 15 a 24	da 25 a 34	da 35 a 39	40	oltre 40	
<b>A — DIPENDENTI</b>								
Agricoltura, caccia, foreste e pesca	42.338	4.212	5.771	6.189	7.085	26.463	29.571	121.629
Energia, gas e acqua	2.813	224	58	83	1.159	9.021	1.743	15.101
<i>Estrazione combustibili, industria petrolifera</i>	581	51	19	13	289	1.490	400	2.843
<i>Energia elettrica, gas e acqua</i>	2.232	173	39	70	870	7.531	1.343	12.258
Industrie estrattive, manifatturiere per trasformazione minerali; industrie chimiche	9.500	618	249	352	2.150	23.313	6.247	42.429
Industrie manifatturiere per lavorazione metalli, meccanica precisione	26.211	1.504	532	654	3.973	64.713	11.738	109.325
Industrie manifatturiere alimentari, tessili, abbigliamento, mobilio, altre	25.251	1.677	846	1.116	5.227	48.164	16.871	99.152
Industrie costruzioni e installazioni impianti edilizia	28.797	1.353	725	1.332	4.586	44.204	26.047	107.044
Commercio, pubblici esercizi, riparazioni beni di consumo e veicoli	25.605	2.285	1.215	1.181	4.055	34.205	26.219	94.765
<i>Commercio, pubblici esercizi e alberghi</i>	20.381	1.982	1.093	966	3.360	27.554	22.011	77.347
<i>Riparazioni beni consumo e veicoli</i>	5.224	303	122	215	695	6.651	4.208	17.418
Trasporti e comunicazioni	24.485	1.396	441	1.092	13.537	38.207	18.145	97.303
Credito e assicurazioni, servizi ad imprese, noleggio	6.292	653	385	519	9.003	11.421	4.170	32.443
<i>Credito e assicurazione</i>	3.094	329	103	209	7.078	6.274	1.487	18.574
<i>Servizi prestati alle imprese, noleggio</i>	3.198	324	282	310	1.925	5.147	2.683	13.869
Pubblica amministrazione, servizi pubblici e privati	89.361	8.028	51.954	22.233	76.316	66.187	47.218	361.297
<i>Pubblica amministrazione</i>	30.726	1.626	885	2.121	40.925	25.698	22.672	124.653
<i>Servizi pubblici e privati</i>	58.635	6.402	51.069	20.112	35.391	40.489	24.546	236.644
<b>TOTALE</b>	<b>280.653</b>	<b>21.950</b>	<b>62.176</b>	<b>34.751</b>	<b>127.091</b>	<b>365.898</b>	<b>187.969</b>	<b>1.080.488</b>
<b>B — INDIPENDENTI</b>								
Agricoltura, caccia, foreste e pesca	28.327	2.049	2.363	4.887	4.330	17.682	54.281	113.919
Energia, gas e acqua	8	1	—	1	1	6	10	27
<i>Estrazione combustibili, industria petrolifera</i>	1	1	—	—	—	4	3	9
<i>Energia elettrica, gas e acqua</i>	7	—	—	1	1	2	7	18
Industrie estrattive, manifatturiere per trasformazione minerali; industrie chimiche	516	70	28	41	60	520	761	1.996
Industrie manifatturiere per lavorazione metalli, meccanica precisione	1.611	141	72	128	188	1.653	2.337	6.130
Industrie manifatturiere alimentari, tessili, abbigliamento, mobilio, altre	4.264	593	346	441	611	4.466	6.284	17.005
Industrie costruzioni e installazioni impianti edilizia	3.644	251	151	292	394	3.721	4.675	13.128
Commercio, pubblici esercizi, riparazioni beni di consumo e veicoli	32.587	3.934	1.499	2.296	3.294	19.268	48.010	110.888
<i>Commercio, pubblici esercizi e alberghi</i>	30.850	3.721	1.445	2.188	3.072	17.492	44.867	103.635
<i>Riparazioni beni consumo e veicoli</i>	1.737	213	54	108	222	1.776	3.143	7.253
Trasporti e comunicazioni	2.522	191	149	242	263	1.690	2.777	7.834
Credito e assicurazioni, servizi ad imprese, noleggio	5.663	418	347	574	811	2.484	3.768	14.065
<i>Credito e assicurazione</i>	175	22	16	23	41	149	183	609
<i>Servizi prestati alle imprese, noleggio</i>	5.488	396	331	551	770	2.335	3.585	13.456
Pubblica amministrazione, servizi pubblici e privati	5.227	563	618	965	849	3.485	4.588	16.295
<i>Pubblica amministrazione</i>	—	—	—	—	—	—	—	—
<i>Servizi pubblici e privati</i>	5.227	563	618	965	849	3.485	4.588	16.295
<b>TOTALE</b>	<b>84.369</b>	<b>8.211</b>	<b>5.573</b>	<b>9.867</b>	<b>10.801</b>	<b>54.975</b>	<b>127.491</b>	<b>301.287</b>

**TAV. 11 - Popolazione residente in età da 14 anni in poi non occupata, per sesso e numero di ore lavorate**

ORE LAVORATE	DISOCCUPATI IN CERCA DI NUOVA OCCUPAZIONE		IN CERCA DI PRIMA OCCUPAZIONE		CASALINGHE	STUDENTI		RITIRATI DAL LAVORO		IN ALTRA CONDIZIONE NON PROFESSIONALE		TOTALE	
	MF	M	MF	M		MF	M	MF	M	MF	M	MF	M
Meno di 15	1.404	862	895	509	2.321	814	446	1.581	941	475	275	7.490	3.033
Da 15 a 24	1.366	618	667	383	1.375	974	492	1.222	651	298	170	5.902	2.314
Da 25 a 34	973	471	498	300	1.077	1.858	946	688	390	235	129	5.329	2.236
Da 35 a 39	1.819	1.038	303	206	721	779	441	448	291	163	102	4.233	2.078
40	8.742	6.068	1.406	956	2.618	430	233	1.665	1.121	606	401	15.467	8.779
Oltre 40	7.486	5.067	1.534	1.033	12.141	644	352	1.941	1.278	771	459	24.517	8.189
<b>TOTALE</b>	<b>21.790</b>	<b>14.124</b>	<b>5.303</b>	<b>3.387</b>	<b>20.253</b>	<b>5.499</b>	<b>2.910</b>	<b>7.545</b>	<b>4.672</b>	<b>2.548</b>	<b>1.536</b>	<b>62.938</b>	<b>26.629</b>

TAV. 12 - Popolazione residente in età da 19 anni in poi per sesso,

CONDIZIONE NELL'OTTOBRE 1981	LUOGO DI RESIDENZA													
	STESSO COMUNE DI RESIDENZA						ALTRO COMUNE DELLA STESSA PROVINCIA DI RESIDENZA						ALTRA PROVIN REGIONE	
	CONDIZIONE PROFESSIONALE 1976				CONDIZIONE NON PROFESSIO- NALE '76	TOTALE	CONDIZIONE PROFESSIONALE 1976				CONDIZIONE NON PROFESSIO- NALE '76	TOTALE	CONDIZIONE PRO	
	Agricol- tura	Industrie	Altre attività	Disoc- cupati			Agricol- tura	Industrie	Altre attività	Disoc- cupati			Agricol- tura	Industrie
<b>Cond. professionale</b>	<b>203.961</b>	<b>256.235</b>	<b>581.814</b>	<b>93.532</b>	<b>214.524</b>	<b>1.350.066</b>	<b>4.217</b>	<b>12.740</b>	<b>27.376</b>	<b>4.452</b>	<b>13.433</b>	<b>62.218</b>	<b>554</b>	<b>2.093</b>
OCCUPATI	193.772	241.334	561.590	50.646	191.653	1.238.995	3.928	12.073	26.391	2.974	12.131	57.497	499	1.973
Agricoltura	172.660	6.174	9.787	5.379	26.170	220.170	3.359	281	358	240	1.792	6.030	400	59
Industrie	8.598	203.725	77.202	18.002	52.047	359.574	204	9.939	3.454	1.011	2.779	17.387	29	1.565
Altre attività	12.514	31.435	474.601	27.265	113.436	659.251	365	1.853	22.579	1.723	7.560	34.080	70	349
DISOCCUPATI	10.189	14.901	20.224	42.886	22.871	111.071	289	667	985	1.478	1.302	4.721	55	120
<b>Cond. non professionale</b>	<b>48.073</b>	<b>22.441</b>	<b>78.879</b>	<b>17.244</b>	<b>1.805.140</b>	<b>1.971.777</b>	<b>688</b>	<b>1.023</b>	<b>2.691</b>	<b>569</b>	<b>53.218</b>	<b>58.189</b>	<b>134</b>	<b>175</b>
<b>TOTALE</b>	<b>252.034</b>	<b>278.676</b>	<b>660.693</b>	<b>110.776</b>	<b>2.019.664</b>	<b>3.321.843</b>	<b>4.905</b>	<b>13.763</b>	<b>30.067</b>	<b>5.021</b>	<b>66.651</b>	<b>120.407</b>	<b>688</b>	<b>2.268</b>

T O

<b>Cond. professionale</b>	<b>103.924</b>	<b>217.503</b>	<b>428.780</b>	<b>68.961</b>	<b>125.810</b>	<b>944.978</b>	<b>1.767</b>	<b>10.452</b>	<b>20.071</b>	<b>3.239</b>	<b>7.262</b>	<b>42.791</b>	<b>226</b>	<b>1.767</b>
OCCUPATI	99.667	205.366	412.392	39.162	113.052	869.639	1.679	9.958	19.378	2.257	6.765	40.037	209	1.683
Agricoltura	83.262	4.473	7.011	2.849	8.096	105.691	1.266	183	240	93	238	2.020	136	31
Industrie	7.004	173.638	69.631	15.816	38.251	304.340	162	8.212	3.096	893	1.984	14.347	20	1.342
Altre attività	9.401	27.255	335.750	20.497	66.705	459.608	251	1.563	16.042	1.271	4.543	23.670	53	310
DISOCCUPATI	4.257	12.137	16.388	29.799	12.758	75.339	88	494	693	982	497	2.754	17	84
<b>Cond. non professionale</b>	<b>22.518</b>	<b>16.076</b>	<b>53.543</b>	<b>11.505</b>	<b>546.606</b>	<b>650.248</b>	<b>240</b>	<b>388</b>	<b>1.193</b>	<b>208</b>	<b>11.028</b>	<b>13.057</b>	<b>44</b>	<b>61</b>
<b>TOTALE</b>	<b>126.442</b>	<b>233.579</b>	<b>482.323</b>	<b>80.466</b>	<b>672.416</b>	<b>1.595.226</b>	<b>2.007</b>	<b>10.840</b>	<b>21.264</b>	<b>3.447</b>	<b>18.290</b>	<b>55.848</b>	<b>270</b>	<b>1.828</b>

M A

<b>Cond. professionale</b>	<b>100.037</b>	<b>38.732</b>	<b>153.034</b>	<b>24.571</b>	<b>88.714</b>	<b>405.088</b>	<b>2.450</b>	<b>2.288</b>	<b>7.305</b>	<b>1.213</b>	<b>6.171</b>	<b>19.427</b>	<b>328</b>	<b>326</b>
OCCUPATI	94.105	35.968	149.198	11.484	78.601	369.356	2.249	2.115	7.013	717	5.366	17.460	290	290
Agricoltura	89.398	1.701	2.776	2.530	18.074	114.479	2.093	98	118	147	1.554	4.010	264	28
Industrie	1.594	30.087	7.571	2.186	13.796	55.234	42	1.727	358	118	795	3.040	9	223
Altre attività	3.113	4.180	138.851	6.768	46.731	199.643	114	290	6.537	452	3.017	10.410	17	39
DISOCCUPATI	5.932	2.764	3.836	13.087	10.113	35.732	201	173	292	496	805	1.967	38	36
<b>Cond. non professionale</b>	<b>25.555</b>	<b>6.365</b>	<b>25.336</b>	<b>5.739</b>	<b>1.258.534</b>	<b>1.321.529</b>	<b>448</b>	<b>635</b>	<b>1.498</b>	<b>361</b>	<b>42.190</b>	<b>45.132</b>	<b>90</b>	<b>114</b>
<b>TOTALE</b>	<b>125.592</b>	<b>45.097</b>	<b>178.370</b>	<b>30.310</b>	<b>1.347.248</b>	<b>1.726.617</b>	<b>2.898</b>	<b>2.923</b>	<b>8.803</b>	<b>1.574</b>	<b>48.361</b>	<b>64.559</b>	<b>418</b>	<b>440</b>

F E M

## luogo di residenza nel 1976, condizione nel 1976 e nel 1981

NELL'OTTOBRE 1976															TOTALE	
CIA DELLA STESSA DI RESIDENZA				PROVINCIA DI ALTRA REGIONE						ESTERO						
FESSIONALE 1976		CONDIZIONE NON PROFESSIO- NALE '76	TOTALE	CONDIZIONE PROFESSIONALE 1976				CONDIZIONE NON PROFESSIO- NALE '76	TOTALE	CONDIZIONE PROFESSIONALE 1976				CONDIZIONE NON PROFESSIO- NALE '76		TOTALE
Altre attività	Disoc- cupati			Agricol- tura	Industrie	Altre attività	Disoc- cupati			Agricol- tura	Industrie	Altre attività	Disoc- cupati			

## TALE

5.907	723	3.091	12.368	518	4.242	13.494	892	3.830	22.976	1.040	9.191	6.625	528	1.991	19.375	1.467.003
5.740	478	2.836	11.526	469	3.684	13.001	601	3.514	21.269	953	8.118	5.981	329	1.766	17.147	1.346.434
89	50	355	953	300	136	132	41	261	870	729	753	498	43	318	2.341	230.364
544	146	540	2.824	53	2.555	925	168	623	4.324	154	6.039	2.046	142	646	9.027	393.136
5.107	282	1.941	7.749	116	993	11.944	392	2.630	16.075	70	1.326	3.437	144	802	5.779	722.934
167	245	255	842	49	558	493	291	316	1.707	87	1.073	644	199	225	2.228	120.569
919	117	11.994	13.339	119	622	1.489	141	15.686	18.057	164	1.814	1.455	108	12.650	16.191	2.077.553
6.826	840	15.085	25.707	637	4.864	14.983	1.033	19.516	41.033	1.204	11.005	8.080	636	14.641	35.566	3.544.556

## SCHI

4.252	510	1.725	8.480	315	3.806	10.506	593	2.357	17.577	717	7.670	5.377	384	993	15.141	1.028.967
4.141	359	1.630	8.022	291	3.351	10.157	428	2.218	16.445	658	6.819	4.856	240	886	13.459	947.602
64	21	45	297	144	103	89	13	54	403	465	488	371	18	81	1.423	109.834
481	126	415	2.384	50	2.351	854	137	468	3.860	139	5.273	1.893	129	453	7.887	332.818
3.596	212	1.170	5.341	97	897	9.214	278	1.696	12.182	54	1.058	2.592	93	352	4.149	504.950
111	151	95	458	24	455	349	165	139	1.132	59	851	521	144	107	1.682	81.365
574	43	2.598	3.320	51	288	825	52	3.563	4.779	80	643	646	50	3.900	5.319	676.723
4.826	553	4.323	11.800	366	4.094	11.331	645	5.920	22.356	797	8.313	6.023	434	4.893	20.460	1.705.690

## MINE

1.655	213	1.366	3.888	203	436	2.988	299	1.473	5.399	323	1.521	1.248	144	998	4.234	438.036
1.599	119	1.206	3.504	178	333	2.844	173	1.296	4.824	295	1.299	1.125	89	880	3.688	398.832
25	29	310	656	156	33	43	28	207	467	264	265	127	25	237	918	120.530
63	20	125	440	3	204	71	31	155	464	15	766	153	13	193	1.140	60.318
1.511	70	771	2.408	19	96	2.730	114	934	3.893	16	268	845	51	450	1.630	217.984
56	94	160	384	25	103	144	126	177	575	28	222	123	55	118	546	39.204
345	74	9.396	10.019	68	334	664	89	12.123	13.278	84	1.171	809	58	8.750	10.872	1.400.830
2.000	287	10.762	13.907	271	770	3.652	388	13.596	18.677	407	2.692	2.057	202	9.748	15.106	1.838.866

**TAV. 13 - Stranieri residenti per classe di età e sesso; condizione professionale per settore di attività economica e posizione nella professione; condizione non professionale**

CONDIZIONI	CLASSI DI ETÀ (anni)											TOTALE
	Meno di 5	5-9	10-14	15-19	20-24	25-29	30-34	35-44	45-54	55-64	65 e più	
<b>A — MASCHI</b>												
Condizione professionale	—	—	4	99	166	253	296	520	459	202	37	2.036
AGRICOLTURA	—	—	—	8	7	12	12	24	53	30	3	149
Indipendenti	—	—	—	3	3	2	8	12	22	17	2	69
Dipendenti	—	—	—	5	4	10	4	12	31	13	1	80
- di cui operai e assimilati	—	—	—	5	4	10	4	12	30	12	1	78
INDUSTRIE	—	—	2	47	58	84	110	174	169	46	8	698
Indipendenti	—	—	—	1	4	3	8	26	16	5	—	63
Dipendenti	—	—	2	46	54	81	102	148	153	41	8	635
- di cui operai e assimilati	—	—	2	44	49	69	82	119	134	30	7	536
COMMERCIO	—	—	1	34	39	45	43	77	74	29	12	354
Indipendenti	—	—	—	1	12	14	15	45	42	16	9	154
Dipendenti	—	—	1	33	27	31	28	32	32	13	3	200
- di cui operai e assimilati	—	—	1	30	20	19	20	17	21	9	—	137
ALTRE ATTIVITA'	—	—	1	10	62	112	131	245	163	97	14	835
Indipendenti	—	—	—	1	2	9	6	21	15	5	4	63
Dipendenti	—	—	1	9	60	103	125	224	148	92	10	772
- di cui operai e assimilati	—	—	1	5	31	47	45	83	52	33	5	302
<b>Condizione non professionale</b>	<b>594</b>	<b>656</b>	<b>748</b>	<b>551</b>	<b>378</b>	<b>196</b>	<b>78</b>	<b>87</b>	<b>131</b>	<b>255</b>	<b>485</b>	<b>4.159</b>
In cerca di prima occupazione	—	—	18	225	157	88	46	41	7	3	—	585
Scolari e studenti	—	538	726	299	183	100	24	6	1	—	—	1.877
Ritirati dal lavoro	—	—	1	1	1	1	1	7	67	202	424	705
Altri	594	118	3	26	37	7	7	33	56	50	61	992
<b>TOTALE</b>	<b>594</b>	<b>656</b>	<b>752</b>	<b>650</b>	<b>544</b>	<b>449</b>	<b>374</b>	<b>607</b>	<b>590</b>	<b>457</b>	<b>522</b>	<b>6.195</b>
<b>B — FEMMINE</b>												
Condizione professionale	—	—	—	55	165	224	224	295	207	100	27	1.297
AGRICOLTURA	—	—	—	11	16	16	18	44	50	19	5	179
Indipendenti	—	—	—	4	2	2	7	20	18	12	4	69
Dipendenti	—	—	—	7	14	14	11	24	32	7	1	110
- di cui operai e assimilati	—	—	—	7	14	14	11	23	32	7	1	109
INDUSTRIE	—	—	—	16	24	32	34	39	23	14	4	186
Indipendenti	—	—	—	—	—	—	1	2	2	2	—	7
Dipendenti	—	—	—	16	24	32	33	37	21	12	4	179
- di cui operai e assimilati	—	—	—	16	16	21	25	22	13	10	4	127
COMMERCIO	—	—	—	12	16	18	31	48	36	20	3	184
Indipendenti	—	—	—	1	2	7	7	32	27	16	2	94
Dipendenti	—	—	—	11	14	11	24	16	9	4	1	90
- di cui operai e assimilati	—	—	—	9	10	3	13	9	4	2	—	50
ALTRE ATTIVITA'	—	—	—	16	109	158	141	164	98	47	15	748
Indipendenti	—	—	—	—	1	5	5	3	1	—	3	18
Dipendenti	—	—	—	16	108	153	136	161	97	47	12	730
- di cui operai e assimilati	—	—	—	14	75	81	48	58	36	16	3	331
<b>Condizione non professionale</b>	<b>568</b>	<b>598</b>	<b>673</b>	<b>589</b>	<b>466</b>	<b>389</b>	<b>324</b>	<b>567</b>	<b>503</b>	<b>528</b>	<b>723</b>	<b>5.928</b>
In cerca di prima occupazione	—	—	16	154	121	79	44	30	2	1	—	447
Scolari e studenti	—	504	632	280	107	27	8	4	1	—	—	1.563
Casalinghe	—	—	17	150	225	268	258	491	419	357	351	2.536
Ritirati dal lavoro	—	—	—	1	2	3	—	8	45	124	295	478
Altri	568	94	8	4	11	12	14	34	36	46	77	904
<b>TOTALE</b>	<b>568</b>	<b>598</b>	<b>673</b>	<b>644</b>	<b>631</b>	<b>613</b>	<b>548</b>	<b>862</b>	<b>710</b>	<b>628</b>	<b>750</b>	<b>7.225</b>
<b>C — TOTALE</b>												
Condizione professionale	—	—	4	154	331	477	520	815	666	302	64	3.333
AGRICOLTURA	—	—	—	19	23	28	30	68	103	49	8	328
Indipendenti	—	—	—	7	5	4	15	32	40	29	6	138
Dipendenti	—	—	—	12	18	24	15	36	63	20	2	190
- di cui operai e assimilati	—	—	—	12	18	24	15	35	62	19	2	187
INDUSTRIE	—	—	2	63	82	116	144	213	192	60	12	884
Indipendenti	—	—	—	1	4	3	9	28	18	7	—	70
Dipendenti	—	—	2	62	78	113	135	185	174	53	12	814
- di cui operai e assimilati	—	—	2	60	65	90	107	141	147	40	11	663
COMMERCIO	—	—	1	46	55	63	74	125	110	49	15	538
Indipendenti	—	—	—	2	14	21	22	77	69	32	11	248
Dipendenti	—	—	1	44	41	42	52	48	41	17	4	290
- di cui operai e assimilati	—	—	1	39	30	22	33	26	25	11	—	187
ALTRE ATTIVITA'	—	—	1	26	171	270	272	409	261	144	29	1.583
Indipendenti	—	—	—	1	3	14	11	24	16	5	7	81
Dipendenti	—	—	1	25	168	256	261	385	245	139	22	1.502
- di cui operai e assimilati	—	—	1	19	106	128	93	141	88	49	8	633
<b>Condizione non professionale</b>	<b>1.162</b>	<b>1.254</b>	<b>1.421</b>	<b>1.140</b>	<b>844</b>	<b>585</b>	<b>402</b>	<b>654</b>	<b>634</b>	<b>783</b>	<b>1.208</b>	<b>10.087</b>
In cerca di prima occupazione	—	—	34	379	278	167	90	71	9	4	—	1.032
Scolari e studenti	—	1.042	1.358	579	290	127	32	10	2	—	—	3.440
Casalinghe	—	—	17	150	225	268	258	491	419	357	351	2.536
Ritirati dal lavoro	—	—	1	2	3	4	1	15	112	326	719	1.183
Altri	1.162	212	11	30	48	19	21	67	92	96	138	1.896
<b>TOTALE</b>	<b>1.162</b>	<b>1.254</b>	<b>1.425</b>	<b>1.294</b>	<b>1.175</b>	<b>1.062</b>	<b>922</b>	<b>1.469</b>	<b>1.300</b>	<b>1.085</b>	<b>1.272</b>	<b>13.420</b>



**TAV. 15 - Famiglie residenti con almeno un nucleo familiare, per tipo del nucleo e ampiezza della famiglia**

TIPO DEL NUCLEO	FAMIGLIE CON COMPONENTI								
	2	3	4	5	6	7 e più		TOTALE	
						Famiglie	Componenti	Famiglie	Componenti
Coniugi	214.225	14.349	3.267	1.770	1.117	633	4.775	235.361	504.892
Coniugi e figli	—	214.935	321.851	210.574	90.582	71.269	557.841	909.211	4.086.412
Padre e figli	10.139	12.313	10.081	5.968	2.795	2.444	19.364	43.740	163.515
Madre e figli	40.296	26.956	15.967	7.886	3.524	3.021	23.610	97.650	309.512

**TAV. 16 - Famiglie residenti per tipo di famiglia e di componenti**

TIPO DELLA FAMIGLIA	FAMIGLIE	COMPONENTI											
		CAPO FAMIGLIA DI CENSIMENTO, PARENTI E AFFINI								MEMBRI AGGREGATI		TOTALE	
		CAPO FAMIGLIA DI CENSIMENTO		CONIUGE	FIGLI		ALTRI PARENTI E AFFINI	TOTALE		TOTALE	di cui addetti ai servizi della famiglia		
		M	F		TOTALE	di cui celibi o nubili		MF	M			MF	M
<b>Tipo A</b>	<b>229.560</b>	<b>75.951</b>	<b>153.609</b>	—	—	—	—	<b>229.560</b>	<b>75.951</b>	<b>4.740</b>	<b>334</b>	<b>234.300</b>	<b>77.152</b>
<b>Tipo B</b>	<b>215.025</b>	<b>214.285</b>	<b>740</b>	<b>215.025</b>	—	—	—	<b>430.050</b>	<b>215.025</b>	<b>882</b>	<b>143</b>	<b>430.932</b>	<b>215.257</b>
<b>Tipo C</b>	<b>950.870</b>	<b>871.865</b>	<b>79.005</b>	<b>849.663</b>	<b>2.236.528</b>	<b>2.216.370</b>	—	<b>4.037.061</b>	<b>2.067.203</b>	<b>5.807</b>	<b>710</b>	<b>4.042.868</b>	<b>2.068.739</b>
C 1	849.663	847.616	2.047	849.663	2.038.562	2.024.389	—	3.737.888	1.942.583	2.236	573	3.740.124	1.943.125
C 2	24.249	24.249	—	—	48.661	46.526	—	72.910	47.475	2.532	76	75.442	47.744
C 3	76.958	—	76.958	—	149.305	145.455	—	226.263	77.145	1.039	61	227.302	77.870
<b>Tipo D</b>	<b>174.189</b>	<b>123.532</b>	<b>50.657</b>	<b>78.541</b>	<b>246.973</b>	<b>231.635</b>	<b>228.459</b>	<b>728.162</b>	<b>325.253</b>	<b>2.251</b>	<b>193</b>	<b>730.413</b>	<b>325.994</b>
D 1	12.085	11.999	86	12.085	—	—	15.167	39.337	17.383	108	13	39.445	17.419
D 1.1	3.665	3.646	19	3.665	—	—	4.523	11.853	4.754	37	6	11.890	4.766
D 1.2	8.420	8.353	67	8.420	—	—	10.644	27.484	12.629	71	7	27.555	12.653
D 2	66.456	66.228	228	66.456	160.033	151.588	83.326	376.271	181.515	488	55	376.759	181.665
D 2.1	27.668	27.571	97	27.668	66.709	66.209	33.496	155.541	71.480	161	19	155.702	71.525
D 2.2	38.788	38.657	131	38.788	93.324	85.379	49.830	220.730	110.035	327	36	221.057	110.140
D 3	21.020	21.020	—	—	46.432	44.147	26.192	93.644	52.922	352	28	93.996	53.002
D 3.1	1.782	1.782	—	—	4.225	4.106	3.029	9.036	4.665	65	6	9.101	4.670
D 3.2	19.238	19.238	—	—	42.207	40.041	23.163	84.608	48.257	287	22	84.895	48.332
D 4	20.413	—	20.413	—	40.508	35.900	27.004	87.925	29.214	320	19	88.245	29.378
D 4.1	2.308	—	2.308	—	4.768	4.653	3.032	10.108	3.167	56	4	10.164	3.199
D 4.2	18.105	—	18.105	—	35.740	31.247	23.972	77.817	26.047	264	15	78.081	26.179
D 5	1.340	851	489	—	—	—	2.680	4.020	2.191	15	—	4.035	2.195
D 6	528	251	277	—	—	—	533	1.061	779	18	1	1.079	782
D 7	6.193	3.557	2.636	—	—	—	6.203	12.396	3.559	105	15	12.501	3.594
D 8	3	2	1	—	—	—	6	9	5	—	—	9	5
D 9	46.151	19.624	26.527	—	—	—	67.348	113.499	37.685	845	62	114.344	37.954
<b>TOTALE</b>	<b>1.569.644</b>	<b>1.285.633</b>	<b>284.011</b>	<b>1.143.229</b>	<b>2.483.501</b>	<b>2.448.005</b>	<b>228.459</b>	<b>5.424.833</b>	<b>2.683.432</b>	<b>13.680</b>	<b>1.380</b>	<b>5.438.513</b>	<b>2.687.142</b>









**TAV. 18 - Famiglie residenti per condizione professionale o**

CONDIZIONE DEL CAPO FAMIGLIA	FAMIGLIE CON COMPONENTI TUTTI IN CONDIZIONE PROFESSIONALE							
	TUTTI IN AGRICOLTURA		TUTTI NELLE INDUSTRIE		TUTTI IN ALTRE ATTIVITÀ		TUTTI IN SETTORI DIVERSI	
	Famiglie	Componenti	Famiglie	Componenti	Famiglie	Componenti	Famiglie	Componenti
<b>Occupato</b>	<b>10.312</b>	<b>17.879</b>	<b>10.178</b>	<b>12.896</b>	<b>40.769</b>	<b>55.338</b>	<b>12.526</b>	<b>30.066</b>
-Agricoltura	10.312	17.879	—	—	—	—	2.684	7.854
-Industrie	—	—	10.178	12.896	—	—	5.605	12.686
-Altre attività	—	—	—	—	40.769	55.338	4.237	9.526
<b>Disoccupato</b>	<b>891</b>	<b>1.336</b>	<b>1.614</b>	<b>2.022</b>	<b>1.569</b>	<b>2.043</b>	<b>1.440</b>	<b>3.376</b>
<b>In condizione non professionale</b>	—	—	—	—	—	—	—	—
In cerca di prima occupazione	—	—	—	—	—	—	—	—
Studenti	—	—	—	—	—	—	—	—
Casalinghe	—	—	—	—	—	—	—	—
Ritirati dal lavoro	—	—	—	—	—	—	—	—
Altri	—	—	—	—	—	—	—	—
<b>TOTALE</b>	<b>11.203</b>	<b>19.215</b>	<b>11.792</b>	<b>14.918</b>	<b>42.338</b>	<b>57.381</b>	<b>13.966</b>	<b>33.442</b>

**TAV. 19 - Famiglie residenti per ampiezza e numero di componenti (occupati, in età inferiore a 6 anni, in età di 60 anni e più, in età di 75 anni e più)**

COMPONENTI OCCUPATI — COMPONENTI IN ETÀ INFERIORE A 6 ANNI — COMPONENTI IN ETÀ DI 60 ANNI E PIÙ — COMPONENTI IN ETÀ DI 75 ANNI E PIÙ	FAMIGLIE CON COMPONENTI									
	1	2	3	4	5	6	7 e più		TOTALE	
							Famiglie	Componenti	Famiglie	Componenti
<b>NUMERO COMPONENTI OCCUPATI</b>										
Nessuno	185.899	182.965	77.796	52.402	30.761	14.191	12.385	97.301	556.399	1.331.077
1	39.742	95.469	142.110	202.928	132.479	54.130	37.946	294.741	704.804	2.750.638
2	—	25.891	55.228	90.824	54.401	22.990	17.615	137.564	266.949	1.128.271
3	—	—	3.745	8.167	8.684	5.689	6.454	51.279	32.739	172.736
4	—	—	—	1.167	1.903	1.590	2.467	20.035	7.127	43.758
5 e più	—	—	—	—	266	334	1.026	8.699	1.626	12.033
<b>TOTALE</b>	<b>225.641</b>	<b>304.325</b>	<b>278.879</b>	<b>355.488</b>	<b>228.494</b>	<b>98.924</b>	<b>77.893</b>	<b>609.619</b>	<b>1.569.644</b>	<b>5.438.513</b>
<b>NUMERO COMPONENTI IN ETÀ INFERIORE A 6 ANNI</b>										
Nessuno	225.641	300.127	178.790	215.192	143.864	62.687	45.988	353.685	1.172.289	3.672.160
1	—	4.198	98.873	69.056	54.577	24.426	20.401	161.288	271.531	1.161.968
2	—	—	1.216	71.022	21.018	8.869	8.324	67.482	110.449	513.522
3 e più	—	—	—	218	9.035	2.942	3.180	27.164	15.375	90.863
<b>TOTALE</b>	<b>225.641</b>	<b>304.325</b>	<b>278.879</b>	<b>355.488</b>	<b>228.494</b>	<b>98.924</b>	<b>77.893</b>	<b>609.619</b>	<b>1.569.644</b>	<b>5.438.513</b>
<b>NUMERO COMPONENTI IN ETÀ DI 60 ANNI E PIÙ</b>										
Nessuno	75.711	123.354	195.840	309.740	196.763	81.746	65.067	510.920	1.048.221	4.134.110
1	149.930	71.122	42.076	29.426	24.405	12.780	9.479	73.315	339.218	808.126
2	—	109.849	37.353	14.735	6.601	4.121	3.059	23.150	175.718	471.578
3 e più	—	—	3.610	1.587	725	277	288	2.234	6.487	24.699
<b>TOTALE</b>	<b>225.641</b>	<b>304.325</b>	<b>278.879</b>	<b>355.488</b>	<b>228.494</b>	<b>98.924</b>	<b>77.893</b>	<b>609.619</b>	<b>1.569.644</b>	<b>5.438.513</b>
<b>NUMERO COMPONENTI IN ETÀ DI 75 ANNI E PIÙ</b>										
Nessuno	167.633	253.987	261.989	346.379	219.255	92.903	72.890	571.055	1.415.036	5.071.838
1	58.008	35.681	13.325	7.944	8.607	5.466	4.431	34.175	133.462	311.127
2	—	14.657	3.325	1.084	587	540	557	4.269	20.750	54.069
3 e più	—	—	240	81	45	15	15	120	396	1.479
<b>TOTALE</b>	<b>225.641</b>	<b>304.325</b>	<b>278.879</b>	<b>355.488</b>	<b>228.494</b>	<b>98.924</b>	<b>77.893</b>	<b>609.619</b>	<b>1.569.644</b>	<b>5.438.513</b>

**non professionale dei componenti e condizione del capo famiglia di censimento**

FAMIGLIE CON COMPONENTI IN CONDIZIONE PROFESSIONALE E NON PROFESSIONALE								FAMIGLIE CON COMPONENTI TUTTI IN CONDIZIONE NON PROFESSIONALE	
TUTTI IN AGRICOLTURA		TUTTI NELLE INDUSTRIE		TUTTI IN ALTRE ATTIVITÀ		TUTTI IN SETTORI DIVERSI		Famiglie	Componenti
Famiglie	Componenti	Famiglie	Componenti	Famiglie	Componenti	Famiglie	Componenti		
<b>71.916</b>	<b>308.390</b>	<b>219.402</b>	<b>951.027</b>	<b>382.399</b>	<b>1.588.784</b>	<b>109.338</b>	<b>521.632</b>	—	—
71.916	308.390	—	—	—	—	17.411	87.376	—	—
—	—	219.402	951.027	—	—	54.605	254.915	—	—
—	—	—	—	382.399	1.588.784	37.322	179.341	—	—
<b>7.352</b>	<b>31.622</b>	<b>23.857</b>	<b>105.442</b>	<b>15.096</b>	<b>62.503</b>	<b>12.533</b>	<b>62.420</b>	—	—
<b>25.738</b>	<b>96.126</b>	<b>37.182</b>	<b>144.888</b>	<b>73.044</b>	<b>266.686</b>	<b>15.657</b>	<b>79.193</b>	<b>496.831</b>	<b>1.094.844</b>
3.703	14.569	2.856	11.034	5.293	20.730	297	1.774	49.955	172.110
48	164	52	165	292	860	7	31	3.695	6.052
713	2.284	6.863	23.136	13.376	41.429	1.875	8.510	88.161	148.474
18.489	67.916	23.043	92.173	46.315	173.402	11.724	59.567	297.366	629.851
2.785	11.193	4.368	18.380	7.768	30.265	1.754	9.311	57.654	138.357
<b>105.006</b>	<b>436.138</b>	<b>280.441</b>	<b>1.201.357</b>	<b>470.539</b>	<b>1.917.973</b>	<b>137.528</b>	<b>663.245</b>	<b>496.831</b>	<b>1.094.844</b>

**TAV. 20 - Famiglie residenti per ampiezza e specie di alloggio in cui dimorano**

SPECIE DI ALLOGGIO	FAMIGLIE CON COMPONENTI									
	1	2	3	4	5	6	7 e più		TOTALE	
							Famiglie	Componenti	Famiglie	Componenti
FAMIGLIE CHE OCCUPANO UN'ABITAZIONE	172.032	268.221	249.179	328.301	214.940	93.262	72.966	570.468	1.398.901	4.973.955
In proprietà	91.069	154.000	132.497	173.936	116.635	49.255	33.403	257.367	750.795	2.628.376
In affitto	67.677	99.187	102.373	137.296	88.916	39.918	35.708	282.279	571.075	2.088.721
Ad altro titolo	13.286	15.034	14.309	17.069	9.389	4.089	3.855	30.822	77.031	256.858
FAMIGLIE CHE OCCUPANO UN ALTRO TIPO DI ALLOGGIO	8.180	9.803	7.802	8.867	5.921	3.041	3.093	24.741	46.707	159.252
FAMIGLIE IN COABITAZIONE	44.803	25.733	21.366	17.720	7.251	2.440	1.622	12.679	120.935	294.821
FAMIGLIE SENZA ABITAZIONE	626	568	532	600	382	181	212	1.731	3.101	10.485
<b>TOTALE</b>	<b>225.641</b>	<b>304.325</b>	<b>278.879</b>	<b>355.488</b>	<b>228.494</b>	<b>98.924</b>	<b>77.893</b>	<b>609.619</b>	<b>1.569.644</b>	<b>5.438.513</b>

TAV. 21 - Famiglie residenti per tipo della

TIPO DELLA FAMIGLIA	NUMERO DEI					
	1			2		
	FAMIGLIE	FIGLI CONVIVENTI		FAMIGLIE	FIGLI CONVIVENTI	
		TOTALE	di cui in età inferiore a 18 anni		TOTALE	di cui in età inferiore a 18 anni
Tipo C 1	217.957	217.957	133.957	309.966	619.932	479.039
Tipo C 2	11.360	11.360	3.397	6.647	13.294	6.066
- di cui con padre separato legalmente	899	899	693	613	1.226	981
Tipo C 3	37.454	37.454	9.011	21.012	42.024	16.297
- di cui con madre separata legalmente	2.191	2.191	1.603	1.793	3.586	2.786
Tipo D 2.1	5.885	5.885	3.776	11.343	22.686	17.792
Tipo D 2.2	12.616	12.616	5.563	11.888	23.776	14.660
Tipo D 3.1	529	529	294	598	1.196	803
- di cui con padre separato legalmente	32	32	24	18	36	32
Tipo D 3.2	7.047	7.047	3.454	6.140	12.280	8.732
- di cui con padre separato legalmente	191	191	124	174	348	275
Tipo D 4.1	921	921	419	762	1.524	853
- di cui con madre separata legalmente	59	59	44	62	124	96
Tipo D 4.2	8.515	8.515	2.177	5.069	10.138	5.002
- di cui con madre separata legalmente	179	179	75	97	194	102
<b>TOTALE</b>	<b>302.284</b>	<b>302.284</b>	<b>162.048</b>	<b>373.425</b>	<b>746.850</b>	<b>549.244</b>

TAV. 22 - Convivenze e componenti permanenti,

SPECIE DELLA CONVIVENZA	NUMERO CONVIVENZE	COMPONENTI					
		IN CONDIZIONE PROFESSIONALE					
		DIRIGENTI E IMPIEGATI		LAVORATORI DIPENDENTI		ALTRI	
		In complesso	di cui nella pubblica amministrazione, servizi pubblici e privati	In complesso	di cui nella pubblica amministrazione, servizi pubblici e privati	In complesso	di cui nella pubblica amministrazione, servizi pubblici e privati
Convivenze ecclesiastiche	1.110	2.170	2.133	1.117	538	92	7
Istituti di istruzione	170	472	460	248	164	13	6
Istituti assistenziali	194	224	214	188	71	8	—
Istituti e case di cura	197	221	215	126	96	7	6
Istituti di prevenzione e pena	38	6	6	114	94	1	—
Alberghi, pensioni, locande	502	62	18	107	14	89	1
Navi mercantili	41	—	—	—	—	—	—
Altre convivenze	518	919	908	1.689	1.634	5	1
<b>TOTALE</b>	<b>2.770</b>	<b>4.074</b>	<b>3.954</b>	<b>3.589</b>	<b>2.611</b>	<b>215</b>	<b>21</b>

TAV. 23 - Convivenze secondo il numero di componenti

SPECIE DELLA CONVIVENZA	NUMERO CONVIVENZE	COMPONENTI			da 1 a 15			da 16 a 25	
		M	F	MF	CONVIVENZE	COMPONENTI		CONVIVENZE	COMPO
						MF	M		
Convivenze ecclesiastiche	1.110	3.257	8.579	11.836	926	5.087	1.510	76	1.533
Istituti di istruzione	170	2.461	1.618	4.079	92	587	189	25	493
Istituti assistenziali	194	3.382	5.434	8.816	61	491	116	34	718
Istituti e case di cura	197	11.303	11.078	22.381	33	256	87	23	480
Istituti di prevenzione e pena	38	3.990	526	4.516	14	37	36	1	16
Alberghi, pensioni, locande	502	5.812	4.376	10.188	311	1.986	1.192	67	1.285
Navi mercantili	41	974	29	1.003	15	148	148	14	293
Altre convivenze	518	17.803	825	18.628	407	1.388	1.224	25	513
<b>TOTALE</b>	<b>2.770</b>	<b>48.982</b>	<b>32.465</b>	<b>81.447</b>	<b>1.859</b>	<b>9.980</b>	<b>4.502</b>	<b>265</b>	<b>5.331</b>

## famiglia e numero di figli conviventi

FIGLI CONVIVENTI											
3			4			5 e più			TOTALE		
FAMIGLIE	FIGLI CONVIVENTI		FAMIGLIE	FIGLI CONVIVENTI		FAMIGLIE	FIGLI CONVIVENTI		FAMIGLIE	FIGLI CONVIVENTI	
	TOTALE	di cui in età inferiore a 18 anni		TOTALE	di cui in età inferiore a 18 anni		TOTALE	di cui in età inferiore a 18 anni		TOTALE	di cui in età inferiore a 18 anni
189.187	567.561	438.714	75.577	302.308	225.278	56.976	330.804	240.337	849.663	2.038.562	1.517.325
3.431	10.293	5.446	1.477	5.908	3.297	1.334	7.806	4.743	24.249	48.661	22.949
284	852	672	122	488	369	114	644	498	2.032	4.109	3.213
10.499	31.497	14.687	4.452	17.808	9.226	3.541	20.522	12.098	76.958	149.305	61.319
863	2.589	1.960	373	1.492	1.137	313	1.840	1.414	5.533	11.698	8.900
6.354	19.062	15.089	2.486	9.944	7.672	1.600	9.132	6.879	27.668	66.709	51.208
7.252	21.756	14.492	3.538	14.152	9.499	3.494	21.024	14.230	38.788	93.324	58.444
364	1.092	752	160	640	442	131	768	562	1.782	4.225	2.853
13	39	31	6	24	17	4	28	26	73	159	130
3.482	10.446	7.624	1.430	5.720	4.154	1.139	6.714	4.708	19.238	42.207	28.672
98	294	204	36	144	108	39	225	163	538	1.202	874
377	1.131	686	136	544	335	112	648	403	2.308	4.768	2.696
30	90	75	11	44	33	7	41	31	169	358	279
2.583	7.749	4.661	1.064	4.256	2.555	874	5.082	3.210	18.105	35.740	17.605
66	198	140	30	120	83	32	190	130	404	881	530
<b>223.529</b>	<b>670.587</b>	<b>502.151</b>	<b>90.320</b>	<b>361.280</b>	<b>262.458</b>	<b>69.201</b>	<b>402.500</b>	<b>287.170</b>	<b>1.058.759</b>	<b>2.483.501</b>	<b>1.763.071</b>

## attivi e non attivi, per specie della convivenza

ATTIVI				COMPONENTI NON ATTIVI			TOTALE COMPONENTI		
IN CERCA DI PRIMA OCCUPAZIONE	TOTALE			MASCHI	FEMMINE	MASCHI E FEMMINE	MASCHI	FEMMINE	MASCHI E FEMMINE
	MASCHI	FEMMINE	MASCHI E FEMMINE						
100	825	2.654	3.479	1.164	4.392	5.556	1.989	7.046	9.035
5	207	531	738	181	421	602	388	952	1.340
38	98	360	458	1.274	3.036	4.310	1.372	3.396	4.768
76	57	373	430	2.474	1.905	4.379	2.531	2.278	4.809
15	130	6	136	614	380	994	744	386	1.130
24	157	125	282	75	104	179	232	229	461
—	—	—	—	—	—	—	—	—	—
16	2.469	160	2.629	126	323	449	2.595	483	3.078
<b>274</b>	<b>3.943</b>	<b>4.209</b>	<b>8.152</b>	<b>5.908</b>	<b>10.561</b>	<b>16.469</b>	<b>9.851</b>	<b>14.770</b>	<b>24.621</b>

## presenti per sesso e specie della convivenza

NENTI	da 26 a 50			da 51 a 75			da 76 a 100			oltre 100		
	CONVIVENZE	COMPONENTI		CONVIVENZE	COMPONENTI		CONVIVENZE	COMPONENTI		CONVIVENZE	COMPONENTI	
		MF	M		MF	M		MF	M		MF	M
370	67	2.422	584	16	1.004	150	9	739	193	7	1.051	450
198	31	1.125	684	9	597	385	9	776	586	4	501	419
253	48	1.789	456	19	1.141	385	13	1.142	492	19	3.535	1.680
203	67	2.409	1.146	15	948	514	9	819	314	50	17.469	9.039
16	9	332	326	2	114	114	1	76	76	9	3.941	3.422
813	80	2.789	1.509	16	959	534	12	1.030	599	15	2.139	1.165
280	9	312	299	1	58	58	1	81	80	1	111	109
442	29	1.002	710	8	510	423	7	609	607	36	14.606	14.397
<b>2.575</b>	<b>340</b>	<b>12.180</b>	<b>5.714</b>	<b>86</b>	<b>5.331</b>	<b>2.563</b>	<b>61</b>	<b>5.272</b>	<b>2.947</b>	<b>141</b>	<b>43.353</b>	<b>30.681</b>

TAV. 24 - Abitazioni occupate per numero di occupanti,

NUMERO DI STANZE — TITOLO DI GODIMENTO	ABITAZIONI OCCUPATE					
	1	2	3	4	5	6
<b>Abitazioni occupate</b>	<b>154.057</b>	<b>246.102</b>	<b>238.851</b>	<b>322.104</b>	<b>223.476</b>	<b>110.349</b>
1	22.482	11.031	5.698	5.026	3.130	1.767
2	39.531	42.416	26.369	26.920	18.352	9.591
3	38.236	67.666	60.658	73.502	48.974	23.318
4	30.057	69.927	78.464	111.578	75.691	35.939
5	14.432	34.680	42.530	66.485	46.740	23.223
6	5.550	12.606	15.668	24.269	18.389	9.723
7	1.801	3.938	5.009	7.572	6.221	3.335
8	877	1.878	2.262	3.441	2.979	1.683
9 e piu'	1.091	1.960	2.193	3.311	3.000	1.770
<b>- di cui in proprieta'</b>	<b>81.473</b>	<b>139.909</b>	<b>126.488</b>	<b>170.346</b>	<b>122.250</b>	<b>60.087</b>
1	8.080	4.198	1.624	1.355	852	433
2	19.125	21.507	10.486	9.474	6.324	3.180
3	19.912	35.219	27.121	29.511	20.078	9.837
4	17.903	40.628	41.517	57.864	40.845	19.467
5	9.531	22.521	26.374	42.045	30.013	14.525
6	4.018	9.386	11.402	17.925	13.585	6.808
7	1.364	3.202	4.093	6.213	5.181	2.756
8	701	1.622	1.962	3.042	2.666	1.489
9 e piu'	839	1.626	1.909	2.917	2.706	1.592
<b>- di cui in affitto</b>	<b>60.290</b>	<b>91.996</b>	<b>98.563</b>	<b>135.090</b>	<b>91.469</b>	<b>45.379</b>
1	12.361	6.017	3.657	3.278	2.050	1.223
2	17.353	18.168	13.902	15.506	10.989	5.974
3	15.698	28.626	29.544	39.417	26.443	12.446
4	9.804	25.557	32.935	48.650	31.957	15.027
5	3.624	10.277	13.937	21.423	14.778	7.603
6	1.006	2.477	3.478	5.231	3.975	2.387
7	252	519	704	1.030	827	445
8	87	159	216	286	234	154
9 e piu'	105	196	190	269	216	120
<b>Abit.occup.senza stanze esclusivam.ad altro uso</b>	<b>154.057</b>	<b>246.102</b>	<b>238.851</b>	<b>322.104</b>	<b>223.476</b>	<b>110.349</b>
1	22.643	11.126	5.732	5.086	3.167	1.775
2	39.822	42.842	26.649	27.143	18.510	9.668
3	38.533	68.497	61.454	74.434	49.477	23.524
4	30.161	70.400	79.357	112.879	76.568	36.314
5	14.290	34.527	42.512	66.557	46.966	23.375
6	5.310	12.056	15.023	23.686	18.039	9.622
7	1.672	3.568	4.591	6.979	5.905	3.169
8	735	1.548	1.895	2.853	2.571	1.527
9 e piu'	891	1.538	1.638	2.487	2.273	1.375
<b>- di cui in proprieta'</b>	<b>81.473</b>	<b>139.909</b>	<b>126.488</b>	<b>170.346</b>	<b>122.250</b>	<b>60.087</b>
1	8.147	4.246	1.638	1.377	871	438
2	19.292	21.771	10.642	9.615	6.426	3.215
3	20.132	35.781	27.639	30.109	20.405	9.985
4	18.010	41.040	42.215	58.859	41.577	19.769
5	9.454	22.493	26.486	42.305	30.251	14.680
6	3.860	9.003	10.991	17.571	13.392	6.763
7	1.286	2.939	3.776	5.757	4.936	2.633
8	595	1.346	1.664	2.541	2.319	1.365
9 e piu'	697	1.290	1.437	2.212	2.073	1.239
<b>- di cui in affitto</b>	<b>60.290</b>	<b>91.996</b>	<b>98.563</b>	<b>135.090</b>	<b>91.469</b>	<b>45.379</b>
1	12.434	6.056	3.670	3.310	2.065	1.225
2	17.434	18.293	14.001	15.570	11.038	6.008
3	15.747	28.821	29.750	39.692	26.596	12.492
4	9.797	25.622	33.087	48.877	32.059	15.092
5	3.557	10.162	13.844	21.272	14.759	7.589
6	955	2.345	3.289	5.046	3.856	2.338
7	219	436	625	931	768	417
8	69	117	162	211	184	128
9 e piu'	78	144	135	181	144	90
<b>Abit.occ.senza stanze esclus.altro uso e cucine</b>	<b>154.057</b>	<b>246.102</b>	<b>238.851</b>	<b>322.104</b>	<b>223.476</b>	<b>110.349</b>
1	46.378	34.395	18.058	16.199	10.191	5.397
2	48.916	77.828	65.302	76.664	51.079	24.546
3	33.469	75.774	84.743	119.484	81.258	38.602
4	16.013	37.952	46.020	71.469	50.384	25.279
5	5.785	13.162	16.294	25.530	19.483	10.267
6	1.851	3.922	4.973	7.534	6.401	3.509
7	737	1.517	1.840	2.772	2.453	1.421
8	364	774	868	1.328	1.193	717
9 e piu'	544	778	753	1.124	1.034	611
<b>- di cui in proprieta'</b>	<b>81.473</b>	<b>139.909</b>	<b>126.488</b>	<b>170.346</b>	<b>122.250</b>	<b>60.087</b>
1	20.004	17.293	7.028	5.896	3.705	1.815
2	24.359	39.108	27.909	29.014	19.553	9.634
3	19.633	43.248	44.041	60.792	42.849	20.341
4	10.568	24.651	28.542	44.923	32.196	15.748
5	4.176	9.786	11.856	18.907	14.374	7.173
6	1.438	3.220	4.093	6.178	5.353	2.929
7	582	1.301	1.598	2.462	2.190	1.253
8	303	657	791	1.195	1.108	647
9 e piu'	410	645	630	979	922	547
<b>- di cui in affitto</b>	<b>60.290</b>	<b>91.996</b>	<b>98.563</b>	<b>135.090</b>	<b>91.469</b>	<b>45.379</b>
1	22.279	14.590	9.497	8.937	5.767	3.265
2	21.177	34.182	32.963	42.688	28.860	13.820
3	11.319	28.585	36.342	53.227	35.315	16.752
4	4.041	11.271	15.133	23.315	16.093	8.328
5	1.082	2.609	3.642	5.490	4.257	2.538
6	231	482	677	1.029	836	453
7	79	129	172	217	197	135
8	21	60	48	91	63	52
9 e piu'	61	88	89	96	81	36



**TAV. 25 - Abitazioni occupate per numero di stanze, numero di famiglie, figura giuridica**

NUMERO FAMIGLIE — FIGURA GIURIDICA DEL PROPRIETARIO — EPOCA DI COSTRUZIONE E TITOLO DI GODIMENTO — NUMERO SERVIZI INSTALLATI	ABITAZIONI					
	1	2	3	4	5	6
<b>ABITAZIONI OCCUPATE</b>	<b>51.076</b>	<b>173.068</b>	<b>333.369</b>	<b>433.452</b>	<b>250.843</b>	<b>96.404</b>
- Da una famiglia						
- numero	49.203	164.939	313.226	397.479	224.930	85.180
- componenti	114.195	494.773	1.086.390	1.487.598	877.133	340.002
- Da due famiglie						
- numero	1.799	7.772	19.165	34.068	24.104	10.256
- componenti	8.973	42.238	107.663	196.303	141.824	60.883
- Da tre e più famiglie						
- numero	74	357	978	1.905	1.809	968
- componenti	516	2.650	7.592	14.880	14.233	7.653
<b>Figura giuridica del proprietario</b>						
- Persona fisica	48.435	162.187	306.364	387.625	218.375	84.132
- Impresa bancaria o assicuratrice	155	533	1.073	1.547	872	377
- Altra impresa: di costruzioni, immobiliare, industriale, commerciale, ecc.	246	1.534	3.007	3.576	2.208	729
- Cooperativa edilizia di abitazione	256	964	2.084	4.139	5.770	3.197
- a proprietà individuale	184	735	1.575	3.287	4.431	2.384
- a proprietà indivisa	72	229	509	852	1.339	813
- Stato, Regioni, Provincie, Comuni	552	1.228	2.127	3.370	1.416	503
- Enti previdenziali (INPS, INPDAL, ecc.)	52	248	637	1.757	1.020	385
- Istituto autonomo case popolari (IACP)	503	3.696	13.834	27.551	19.173	6.399
- Altro proprietario	877	2.678	4.243	3.887	2.009	682
<b>Epoca di costruzione</b>						
Prima del 1919	28.436	72.324	82.427	57.207	27.870	13.329
- di cui in proprietà	9.037	30.929	41.383	34.571	18.470	9.863
1919 - 1945	9.901	33.510	44.013	32.746	15.605	7.333
- di cui in proprietà	3.240	14.336	21.206	19.313	10.379	5.356
1946 - 1960	4.748	27.334	68.330	80.426	39.906	15.941
- di cui in proprietà	1.653	10.428	27.281	41.392	24.854	11.439
1961 - 1971	3.282	21.997	87.479	160.711	94.049	33.242
- di cui in proprietà	1.394	9.524	36.222	82.242	58.521	24.507
1972 - 1975	2.357	9.049	26.091	50.061	32.426	11.710
- di cui in proprietà	818	3.811	11.654	26.741	19.834	8.111
1976 - 1980	2.206	8.182	23.133	47.827	37.395	13.470
- di cui in proprietà	768	3.549	10.702	26.698	22.698	8.755
Dopo il 1980	146	672	1.896	4.474	3.592	1.379
- di cui in proprietà	75	354	1.072	2.899	2.562	1.007
<b>Numero di servizi installati</b>						
Acqua potabile, gabinetto, bagno, elettricità, riscaldamento	7.058	52.604	184.615	321.055	208.051	82.297
Acqua potabile, gabinetto, bagno, elettricità	5.061	26.881	64.503	64.579	24.833	7.261
Acqua potabile, gabinetto, bagno	124	283	360	415	192	51
Acqua potabile, gabinetto, elettricità	15.712	29.520	21.820	8.089	2.223	756
Acqua potabile, gabinetto	265	296	220	112	55	18
Acqua potabile, elettricità	1.624	2.755	2.162	1.216	419	139
Gabinetto, elettricità	1.231	1.328	738	372	136	57
Altre combinazioni	19.408	58.876	58.635	37.471	14.881	5.813
Solo acqua potabile	52	56	45	20	6	3
Solo gabinetto	118	78	53	31	13	2
Solo elettricità	359	346	194	83	27	4
Nessun servizio	64	45	24	9	7	3



## del proprietario, epoca di costruzione e titolo di godimento, numero di servizi installati

CON STANZE				TOTALE			
7	8	9 e più		ABITAZIONI	STANZE	OCCUPANTI	
		ABITAZIONI	STANZE			FAMIGLIE	COMPONENTI
<b>30.868</b>	<b>14.769</b>	<b>15.052</b>	<b>162.668</b>	<b>1.398.901</b>	<b>5.460.662</b>	<b>1.517.662</b>	<b>5.263.317</b>
27.142	12.798	13.114	141.755	1.288.011	4.978.538	1.288.011	—
107.881	51.240	52.459	—	—	—	—	4.611.671
3.364	1.740	1.688	18.280	103.956	448.914	207.912	—
19.501	10.221	9.901	—	—	—	—	597.507
362	231	250	2.633	6.934	33.210	21.739	—
2.776	1.826	2.013	—	—	—	—	54.139
29.347	14.335	14.545	155.571	1.265.345	4.914.748	1.365.656	4.688.873
114	58	60	1.163	4.789	19.675	5.144	18.071
221	96	83	1.019	11.700	45.387	12.641	44.952
401	128	115	1.473	17.054	78.328	18.541	66.238
328	97	86	1.154	13.107	60.212	14.269	50.727
73	31	29	319	3.947	18.116	4.272	15.511
90	25	33	418	9.344	34.215	10.407	37.849
48	16	7	103	4.170	17.464	4.832	17.819
429	45	125	1.804	71.755	299.027	84.264	336.120
218	66	84	1.117	14.744	51.818	16.177	53.395
6.113	3.257	4.017	44.841	294.980	982.205	321.136	985.919
4.757	2.726	3.446	38.515	155.182	578.478	169.553	497.960
2.982	1.428	1.593	18.298	149.111	512.563	160.699	512.351
2.352	1.211	1.367	15.637	78.760	298.602	85.358	260.066
4.766	2.104	1.979	21.124	245.534	952.604	269.678	910.021
3.800	1.790	1.668	17.312	124.305	521.056	137.513	442.400
9.662	4.528	4.129	43.438	419.079	1.769.550	455.552	1.685.093
8.142	4.075	3.671	38.080	228.298	1.025.397	250.023	919.074
3.712	1.674	1.660	17.526	138.740	588.264	148.834	561.685
3.003	1.504	1.479	15.484	76.955	346.739	83.043	317.645
3.311	1.619	1.512	15.772	138.655	598.973	148.129	557.731
2.759	1.475	1.349	13.915	78.753	357.812	84.393	319.331
322	159	162	1.669	12.802	56.503	13.634	50.517
278	148	147	1.522	8.542	39.099	9.096	34.324
26.303	12.525	12.771	136.825	907.279	3.905.514	987.293	3.540.974
2.200	993	945	10.816	197.256	712.539	216.157	771.230
12	7	4	38	1.448	4.874	1.520	5.443
215	109	188	2.260	78.632	192.856	83.928	252.084
9	2	6	60	983	2.487	1.032	3.106
63	32	39	462	8.449	22.572	9.203	26.431
16	6	13	221	3.897	8.992	4.117	10.987
2.045	1.093	1.080	11.924	199.302	607.215	212.660	648.768
1	1	2	21	186	463	199	574
1	—	1	10	297	651	309	769
3	1	3	31	1.020	2.184	1.085	2.616
—	—	—	—	152	315	159	335

**TAV. 26 - Abitazioni occupate per tipo di fabbricato,**

NUMERO STANZE — EPOCA DI COSTRUZIONE — SERVIZI INSTALLATI	FABBRICATO UTILIZZATO ESCLUSIVAMENTE AD USO ABITATIVO PER NUMERO DI ABITAZIONI						TOTALE
	1	2	da 3 a 8	da 9 a 15	da 16 a 30	31 e più	
ABITAZIONI	332.114	154.832	315.469	151.529	142.325	112.098	1.208.367
STANZE	1.289.350	583.406	1.157.049	604.431	583.515	463.492	4.681.243
FAMIGLIE	360.238	165.889	340.533	166.157	154.793	121.766	1.309.376
OCCUPANTI	1.221.963	562.016	1.190.607	589.409	550.783	437.997	4.552.775
<b>Numero stanze</b>							
1	14.206	6.288	14.266	5.278	2.876	1.506	44.420
2	49.961	23.462	45.716	14.795	10.205	7.485	151.624
3	80.644	41.318	84.739	32.366	29.207	24.137	292.411
4	93.628	45.037	98.990	48.619	51.090	39.131	376.495
5	50.644	23.164	47.896	33.138	33.200	27.013	215.055
6	22.151	8.477	15.591	12.918	11.589	9.714	80.440
7	9.616	3.280	4.394	2.761	2.594	2.015	24.660
8	5.412	1.789	1.933	869	889	607	11.499
9 e più	5.852	2.017	1.944	785	675	490	11.763
<b>Epoca di costruzione</b>							
Prima del 1919	92.414	35.110	72.456	28.130	15.326	8.713	252.149
1919 - 1945	45.552	18.841	37.501	12.521	8.244	5.225	127.884
1946 - 1960	45.415	23.219	61.442	31.148	29.384	22.964	213.572
1961 - 1971	73.868	40.200	77.497	46.732	64.659	55.820	358.776
1972 - 1975	35.168	18.359	30.561	14.603	12.122	9.981	120.794
1976 - 1980	35.580	17.430	33.359	17.117	11.557	8.644	123.687
Dopo il 1980	4.117	1.673	2.653	1.278	1.033	751	11.505
<b>Servizi installati</b>							
Acqua potabile	320.342	151.576	311.984	150.891	141.954	111.864	1.188.611
Gabinetto	317.350	150.670	310.393	150.151	141.366	111.300	1.181.230
Bagno	236.127	120.680	252.000	133.289	132.488	106.104	980.688
Elettricità	327.432	149.318	312.816	150.688	141.666	111.767	1.193.687
Riscaldamento	268.070	123.578	236.360	114.605	113.711	91.983	948.307

## numero di stanze, epoca di costruzione, servizi installati

FABBRICATO UTILIZZATO PREVALENTEMENTE AD USO ABITATIVO PER NUMERO DI ABITAZIONI							FABBRICATO UTILIZZATO PREVALENTE- MENTE AD USO NON ABITATIVO	FABBRICATO RURALE
1	2	da 3 a 8	da 9 a 15	da 16 a 30	31 e più	TOTALE		
26.236	16.737	29.357	17.813	26.319	28.810	145.272	4.648	40.614
112.963	64.441	110.328	72.908	112.839	123.320	596.799	17.402	165.218
28.814	18.104	31.622	19.321	28.465	30.951	157.277	5.009	46.000
99.945	61.373	107.325	66.156	97.616	106.202	538.617	16.851	155.074
996	901	1.498	768	535	402	5.100	494	1.062
3.181	2.714	4.346	1.866	1.625	1.659	15.391	751	5.302
5.296	4.190	7.607	3.607	4.857	5.398	30.955	1.036	8.967
6.853	4.244	8.368	5.078	8.806	10.038	43.387	1.114	12.456
4.516	2.470	4.450	3.695	6.434	7.091	28.656	602	6.530
2.410	1.076	1.707	1.734	2.587	2.889	12.403	331	3.230
1.243	492	672	609	852	807	4.675	146	1.387
762	259	352	244	338	295	2.250	67	953
979	391	357	212	285	231	2.455	107	727
6.839	5.888	8.591	4.767	3.823	2.993	32.901	1.405	8.525
3.560	1.821	4.056	1.698	1.700	1.365	14.200	630	6.397
3.756	2.051	4.631	2.758	4.908	5.303	23.407	753	7.802
6.148	3.704	6.556	5.273	12.021	15.750	49.452	894	9.957
2.872	1.663	2.700	1.817	2.276	2.194	13.522	471	3.953
2.755	1.467	2.613	1.406	1.530	1.146	10.917	449	3.602
306	143	210	94	61	59	873	46	378
24.983	16.405	29.000	17.725	26.255	28.757	143.125	4.496	36.016
24.676	16.209	28.741	17.616	26.147	28.623	142.012	4.449	33.521
19.072	12.928	22.870	15.314	24.553	27.289	122.026	3.346	23.848
25.415	14.810	28.843	17.604	26.103	28.711	141.486	4.550	39.287
21.713	14.141	22.081	13.501	21.517	24.550	117.503	3.474	34.355

**TAV. 27 - Abitazioni occupate per servizi installati, numero di occupanti,**

NUMERO OCCUPANTI — NUMERO STANZE — TITOLO DI GODIMENTO — FIGURA GIURIDICA DEL PROPRIETARIO ED EPOCA DI COSTRUZIONE	TOTALE ABITAZIONI	ACQUA POTABILE				TOTALE
		DI ACQUEDOTTO			DI POZZO O CISTERNA	
		Nell'abitazione	Fuori dell'abitazione	TOTALE		
<b>ABITAZIONI OCCUPATE</b>	1.398.901	1.290.268	32.395	1.322.663	49.585	1.372.248
<b>STANZE</b>	5.460.662	5.084.200	87.973	5.172.173	202.616	5.374.789
<b>FAMIGLIE</b>	1.517.662	1.400.436	34.177	1.434.613	54.586	1.489.199
<b>OCCUPANTI</b>	5.263.317	4.881.323	104.201	4.985.524	189.579	5.175.103
<b>Numero occupanti</b>						
1	154.057	135.953	8.005	143.958	4.288	148.246
2	246.102	224.239	7.013	231.252	9.425	240.677
3	238.851	221.565	4.568	226.133	8.720	234.853
4	322.104	301.502	4.808	306.310	11.160	317.470
5	223.476	208.962	3.596	212.558	7.706	220.264
6	110.349	102.049	2.092	104.141	4.402	108.543
7	52.739	48.650	1.099	49.749	2.074	51.823
8	25.145	23.216	597	23.813	924	24.737
9 e più	26.078	24.132	617	24.749	886	25.635
<b>Numero stanze</b>						
1	51.076	39.148	6.932	46.080	1.323	47.403
2	173.068	150.636	10.126	160.762	5.938	166.700
3	333.369	309.725	7.209	316.934	10.636	327.570
4	433.452	407.320	4.557	411.877	15.504	427.381
5	250.843	237.258	2.105	239.363	8.776	248.139
6	96.404	90.458	836	91.294	3.952	95.246
7	30.868	28.557	292	28.849	1.618	30.467
8	14.769	13.334	140	13.474	1.035	14.509
9 e più	15.052	13.832	198	14.030	803	14.833
<b>Titolo di godimento</b>						
Proprietà	750.795	679.874	16.501	696.375	37.154	733.529
Affitto	571.075	542.058	13.365	555.423	8.707	564.130
Altro titolo	77.031	68.336	2.529	70.865	3.724	74.589
<b>Figura giuridica del proprietario ed epoca di costruzione</b>						
<b>Persona fisica</b>	1.265.345	1.160.140	31.072	1.191.212	48.294	1.239.506
Prima del 1919	281.180	251.837	13.190	265.027	7.880	272.907
1919 - 1945	139.127	122.618	6.096	128.714	6.189	134.903
1946 - 1960	208.598	193.025	4.361	197.386	7.830	205.216
1961 - 1971	379.183	357.426	4.086	361.512	13.075	374.587
1972 - 1975	127.241	116.939	1.722	118.661	6.309	124.970
1976 - 1980	119.113	108.582	1.455	110.037	6.407	116.444
Dopo il 1980	10.903	9.713	162	9.875	604	10.479
<b>Imprese</b>	16.489	16.032	152	16.184	220	16.404
Prima del 1919	4.272	4.137	73	4.210	38	4.248
1919 - 1945	1.780	1.734	17	1.751	10	1.761
1946 - 1960	2.390	2.322	19	2.341	41	2.382
1961 - 1971	4.820	4.747	23	4.770	41	4.811
1972 - 1975	1.373	1.320	12	1.332	33	1.365
1976 - 1980	1.695	1.619	8	1.627	53	1.680
Dopo il 1980	159	153	—	153	4	157
<b>Cooperative edilizie a proprietà individuale e indivisa</b>	17.054	16.464	182	16.646	264	16.910
Prima del 1919	1.490	1.384	41	1.425	37	1.462
1919 - 1945	876	821	20	841	19	860
1946 - 1960	2.290	2.219	25	2.244	33	2.277
1961 - 1971	5.252	5.114	51	5.165	62	5.227
1972 - 1975	1.918	1.856	10	1.866	40	1.906
1976 - 1980	4.611	4.476	34	4.510	62	4.572
Dopo il 1980	617	594	1	595	11	606
<b>Stato, Regioni, Province, Comuni, IACP</b>	81.099	79.683	618	80.301	466	80.767
Prima del 1919	2.570	2.422	95	2.517	24	2.541
1919 - 1945	5.456	5.217	129	5.346	47	5.393
1946 - 1960	27.920	27.597	143	27.740	119	27.859
1961 - 1971	24.891	24.597	116	24.713	121	24.834
1972 - 1975	7.068	6.942	55	6.997	39	7.036
1976 - 1980	12.152	11.902	69	11.971	102	12.073
Dopo il 1980	1.042	1.006	11	1.017	14	1.031
<b>Enti previdenziali</b>	4.170	4.114	27	4.141	13	4.154
Prima del 1919	426	419	1	420	3	423
1919 - 1945	136	131	1	132	2	134
1946 - 1960	1.233	1.219	8	1.227	3	1.230
1961 - 1971	1.994	1.978	11	1.989	2	1.991
1972 - 1975	194	187	3	190	2	192
1976 - 1980	183	176	3	179	1	180
Dopo il 1980	4	4	—	4	—	4
<b>Altro proprietario</b>	14.744	13.835	344	14.179	328	14.507
Prima del 1919	5.042	4.678	188	4.866	79	4.945
1919 - 1945	1.736	1.578	51	1.629	73	1.702
1946 - 1960	3.103	2.968	39	3.007	67	3.074
1961 - 1971	2.939	2.832	26	2.858	55	2.913
1972 - 1975	946	875	23	898	22	920
1976 - 1980	901	833	16	849	28	877
Dopo il 1980	77	71	1	72	4	76



**TAV. 28 - Abitazioni occupate per numero di stanze e numero**

FAMIGLIE PER NUMERO DI COMPONENTI E CONDIZIONE OCCUPAZIONALE	ABITAZIONI					
	1	2	3	4	5	6
<b>Famiglie con 1 componente</b>	<b>23.247</b>	<b>41.785</b>	<b>42.284</b>	<b>35.530</b>	<b>17.672</b>	<b>6.884</b>
- Non occupato	20.959	36.700	35.265	28.186	13.424	5.104
- Occupato	2.288	5.085	7.019	7.344	4.248	1.780
<b>Famiglie con 2 componenti</b>	<b>11.199</b>	<b>43.722</b>	<b>71.744</b>	<b>77.604</b>	<b>39.837</b>	<b>14.797</b>
- Tutti non occupati	8.367	30.841	44.488	43.979	21.526	8.057
- Uno occupato	2.478	10.778	21.920	25.966	13.617	5.012
- Tutti occupati	354	2.103	5.336	7.659	4.694	1.728
<b>Famiglie con 3 componenti</b>	<b>5.674</b>	<b>26.596</b>	<b>62.045</b>	<b>82.095</b>	<b>45.544</b>	<b>16.840</b>
- Tutti non occupati	2.704	9.966	17.957	20.670	10.934	4.118
- Uno occupato	2.436	12.892	32.676	43.154	22.857	7.865
- Due occupati	495	3.465	10.704	17.233	11.075	4.468
- Tutti occupati	39	273	708	1.038	678	389
<b>Famiglie con 4 componenti</b>	<b>4.903</b>	<b>26.879</b>	<b>73.767</b>	<b>113.673</b>	<b>68.680</b>	<b>25.406</b>
- Tutti non occupati	1.740	6.531	12.498	14.642	7.672	2.566
- Uno occupato	2.540	15.224	44.914	68.323	37.334	12.431
- Due occupati	549	4.502	14.670	27.995	21.832	9.437
- Tre occupati	67	551	1.454	2.402	1.635	838
- Tutti occupati	7	71	231	311	207	134
<b>Famiglie con 5 componenti</b>	<b>2.940</b>	<b>17.640</b>	<b>47.381</b>	<b>72.535</b>	<b>44.969</b>	<b>17.702</b>
- Tutti non occupati	947	3.939	7.595	8.628	4.570	1.589
- Uno occupato	1.574	10.055	28.788	44.350	25.622	9.007
- Due occupati	347	2.973	9.059	16.319	12.557	6.039
- Tre occupati	59	541	1.547	2.602	1.791	873
- Quattro occupati	8	111	350	551	381	180
- Tutti occupati	5	21	42	85	48	14
<b>Famiglie con 6 e più componenti</b>	<b>3.113</b>	<b>16.446</b>	<b>36.148</b>	<b>52.015</b>	<b>34.141</b>	<b>14.775</b>
Numero componenti	21.724	113.250	244.815	350.509	232.605	102.276
Famiglie con tutti i componenti non occupati	997	3.886	6.324	6.906	3.933	1.558
Numero componenti	6.873	26.811	42.999	46.891	27.210	11.044
Famiglie con componenti parte occupati e parte non occupati	2.115	12.558	29.817	45.099	30.197	13.211
Numero componenti	14.845	86.424	201.774	303.557	205.325	91.191
Famiglie con tutti i componenti occupati	1	2	7	10	11	6
Numero componenti	6	15	42	61	70	41
<b>TOTALE</b>	<b>51.076</b>	<b>173.068</b>	<b>333.369</b>	<b>433.452</b>	<b>250.843</b>	<b>96.404</b>

## dei componenti delle famiglie secondo la condizione occupazionale

CON STANZE				TOTALE			
7	8	9 e più		ABITAZIONI	STANZE	OCCUPANTI	
		ABITAZIONI	STANZE			FAMIGLIE	COMPONENTI
2.239	1.082	1.309	14.794	172.032	544.576	172.032	172.032
1.681	800	942	10.663	143.061	439.472	143.061	143.061
558	282	367	4.131	28.971	105.104	28.971	28.971
4.704	2.289	2.325	25.449	268.221	988.947	268.221	536.442
2.488	1.217	1.227	13.470	162.190	576.023	162.190	324.380
1.680	796	859	9.306	83.106	319.249	83.106	166.212
536	276	239	2.673	22.925	93.675	22.925	45.850
5.465	2.498	2.422	26.083	249.179	986.463	249.179	747.537
1.249	540	531	5.864	68.669	257.492	68.669	206.007
2.565	1.189	1.138	12.243	126.772	500.049	126.772	380.316
1.497	668	670	7.049	50.275	213.524	50.275	150.825
154	101	83	927	3.463	15.398	3.463	10.389
7.874	3.643	3.476	37.193	328.301	1.351.945	328.301	1.313.204
704	335	306	3.355	46.994	175.583	46.994	187.976
3.590	1.652	1.575	16.961	187.583	757.585	187.583	750.332
3.175	1.446	1.377	14.612	84.983	379.730	84.983	339.932
358	177	176	1.827	7.658	34.091	7.658	30.632
47	33	42	438	1.083	4.956	1.083	4.332
5.944	2.887	2.942	31.525	214.940	897.789	214.940	1.074.700
446	186	200	2.266	28.100	105.382	28.100	140.500
2.823	1.293	1.314	14.510	124.826	512.215	124.826	624.130
2.222	1.120	1.154	11.879	51.790	234.158	51.790	258.950
352	221	218	2.289	8.204	36.904	8.204	41.020
87	62	47	488	1.777	8.062	1.777	8.885
14	5	9	93	243	1.068	243	1.215
4.642	2.370	2.578	27.624	166.228	690.942	166.228	—
31.419	15.951	17.491	—	—	—	—	1.130.040
365	133	178	1.955	24.280	89.952	24.280	—
2.529	898	1.209	—	—	—	—	166.464
4.275	2.236	2.399	25.657	141.907	600.799	141.907	—
28.878	15.047	16.276	—	—	—	—	963.317
2	1	1	12	41	191	41	—
12	6	6	—	—	—	—	259
<b>30.868</b>	<b>14.769</b>	<b>15.052</b>	<b>162.668</b>	<b>1.398.901</b>	<b>5.460.662</b>	<b>1.398.901</b>	<b>4.973.955</b>

**TAV. 29 - Abitazioni non occupate per numero di stanze, motivo della non occupazione, tipo di fabbricato, figura giuridica del proprietario ed epoca di costruzione**

MOTIVO DELLA NON OCCUPAZIONE — TIPO DI FABBRICATO — FIGURA GIURIDICA DEL PROPRIETARIO — EPOCA DI COSTRUZIONE	ABITAZIONI CON STANZE										TOTALE	
	1	2	3	4	5	6	7	8	9 e più			
									ABITAZIONI	STANZE	ABITAZIONI	STANZE
<b>ABITAZIONI NON OCCUPATE</b>	17.077	41.381	57.327	57.010	25.730	8.652	2.630	1.676	2.067	24.424	213.550	736.664
<b>Motivo della non occupazione</b>												
- Disponibile per la vendita o l'affitto	2.662	7.155	11.045	10.276	4.634	1.252	380	246	313	3.822	37.963	130.343
- Utilizzabile per vacanza	2.943	10.574	21.398	26.501	11.443	3.654	1.223	730	861	9.839	79.327	297.668
- Utilizzabile per lavoro	2.405	4.183	3.439	2.600	999	404	165	109	131	1.526	14.435	42.460
- Altro motivo	9.067	19.469	21.445	17.633	8.654	3.342	862	591	762	9.237	81.825	266.193
<b>Tipo di fabbricato in cui è situata l'abitazione</b>												
<b>Utilizzato esclusivamente ad uso abitativo</b>	10.684	30.055	46.116	47.111	21.516	7.087	2.092	1.293	1.549	18.072	167.503	590.748
- Con 1 abitazione	3.777	11.563	15.629	15.650	7.211	3.046	1.124	749	879	9.823	59.628	214.404
- Con 2 abitazioni	1.261	3.999	6.657	7.259	3.370	995	377	240	265	3.285	24.423	88.930
- Da 3 a 8 abitazioni	3.252	8.180	12.909	12.198	4.655	1.148	330	174	295	3.501	43.141	144.497
- Da 9 a 15 abitazioni	1.212	2.950	4.505	4.627	2.209	668	101	63	51	674	16.386	56.073
- Da 16 a 30 abitazioni	677	1.848	3.570	4.699	2.154	808	102	42	35	442	13.935	50.989
- Con 31 e più abitazioni	505	1.515	2.846	2.678	1.917	422	58	25	24	347	9.990	35.855
<b>Utilizzato prevalentemente ad uso abitativo</b>	2.539	5.184	6.140	6.040	2.732	965	328	181	283	3.490	24.392	82.171
- Con 1 abitazione	662	1.772	1.845	1.753	761	396	150	82	114	1.334	7.535	25.974
- Con 2 abitazioni	353	762	880	714	290	115	33	38	56	675	3.241	10.723
- Da 3 a 8 abitazioni	825	1.548	1.798	1.410	546	158	71	37	69	931	6.462	20.357
- Da 9 a 15 abitazioni	287	528	617	658	376	95	29	9	12	160	2.611	8.711
- Da 16 a 30 abitazioni	233	300	607	887	395	111	23	7	24	292	2.587	9.352
- Con 31 e più abitazioni	179	274	393	618	364	90	22	8	8	98	1.956	7.054
<b>Utilizzato prevalentemente ad uso non abitativo</b>	2.363	2.664	1.985	1.290	540	210	80	65	117	1.491	9.314	25.337
Rurale	1.491	3.478	3.086	2.569	942	390	130	137	118	1.371	12.341	38.408
<b>Figura giuridica del proprietario</b>												
- Persona fisica	16.386	39.853	54.758	53.527	22.983	7.630	2.514	1.612	1.929	22.474	201.192	688.137
- Imprese	181	482	708	1.059	740	141	25	20	63	861	3.419	13.247
- Cooperative edilizie a proprietà individuale e indivisa	76	359	600	1.030	857	564	23	10	19	279	3.538	14.903
- Stato, Regioni, Provincie, Comuni, IACP	153	329	758	1.075	968	233	51	21	28	396	3.616	14.544
- Enti previdenziali	8	26	31	26	22	5	—	—	—	—	118	397
- Altro proprietario	273	332	472	293	160	79	17	13	28	414	1.667	5.436
<b>Epoca di costruzione</b>												
Fino al 1945	9.925	20.444	18.585	11.959	4.556	2.099	802	545	927	11.308	69.842	211.060
- di cui utilizzabili per vacanza	1.569	4.296	4.862	3.394	1.397	700	265	184	356	4.416	17.023	57.251
1946-1971	1.952	6.765	14.476	17.567	7.543	2.234	686	410	415	4.558	52.048	192.937
- di cui utilizzabili per vacanza	321	2.090	6.031	8.354	3.767	1.064	360	209	194	2.028	22.390	87.449
Dopo il 1971	1.419	5.149	13.461	22.238	11.808	3.673	991	561	579	6.518	59.879	240.073
- di cui utilizzabili per vacanza	572	2.778	8.430	13.453	5.845	1.684	550	280	264	2.857	33.856	133.506
Epoca non indicata	3.781	9.023	10.805	5.246	1.823	646	151	160	146	2.040	31.781	92.594
- di cui utilizzabili per vacanza	481	1.410	2.075	1.300	434	206	48	57	47	538	6.058	19.462



**TAV. 30 - Occupati per settore di attività economica, luogo di lavoro, tempo impiegato e mezzo utilizzato****A — AGRICOLTURA, CACCIA, FORESTE E PESCA**

LUOGO DI LAVORO — TEMPO IMPIEGATO (minuti)	MEZZO UTILIZZATO								TOTALE	di cui persone che hanno effettuato più di uno spostamento
	NESSUN MEZZO (a piedi)	FERROVIA, TRAM, METROPOLITANA, ALTRO MEZZO PUBBLICO SU ROTAIA	AUTOBUS, FILOBUS, CORRIERA, ALTRO MEZZO PUBBLICO SU GOMMA	AUTOBUS AZIENDALE	AUTO PRIVATA COME		MOTOCICLETTA, CICLOMOTORE, SCOOTER	ALTRO MEZZO		
					CONDUCENTE	TRASPORTATO				
STESSO COMUNE DI RESIDENZA	75.158	1.582	2.978	1.264	10.878	6.173	4.718	6.344	109.095	47.468
-Fino a 15	57.708	596	700	352	5.557	2.604	2.448	3.033	72.998	36.947
-Da 16 a 30	13.119	637	1.393	418	3.986	2.604	1.856	2.590	26.603	8.257
-Da 31 a 60	2.990	195	627	211	935	723	313	510	6.504	1.525
-Oltre 60	1.341	154	258	283	400	242	101	211	2.990	739
di cui nel Comune capoluogo										
-Fino a 15	2.266	47	74	5	266	40	17	28	2.743	1.523
-Da 16 a 30	387	120	230	10	362	68	30	21	1.228	372
-Da 31 a 60	119	62	218	8	173	31	8	2	621	173
-Oltre 60	25	44	85	8	60	22	1	7	252	73
ALTRO COMUNE DELLA STESSA PROVINCIA	2.036	834	2.475	1.246	5.048	2.542	1.138	959	16.278	3.387
-Fino a 15	1.005	90	224	74	1.244	437	331	233	3.638	1.112
-Da 16 a 30	722	348	1.009	414	2.443	1.351	584	482	7.353	1.418
-Da 31 a 60	218	226	778	338	1.036	572	189	179	3.536	567
-Oltre 60	91	170	464	420	325	182	34	65	1.751	290
di cui nel Comune capoluogo										
-Fino a 15	58	6	13	1	68	10	8	2	166	60
-Da 16 a 30	38	62	157	41	399	113	37	18	865	171
-Da 31 a 60	4	98	227	28	289	74	17	13	750	145
-Oltre 60	3	91	134	23	125	42	20	10	448	95
ALTRA PROVINCIA DELLA STESSA REGIONE	168	208	319	113	865	495	155	151	2.474	445
-Fino a 15	86	12	14	4	99	58	25	36	334	101
-Da 16 a 30	62	42	95	27	187	135	77	61	686	129
-Da 31 a 60	16	53	88	43	295	149	37	26	707	111
-Oltre 60	4	101	122	39	284	153	16	28	747	104
di cui nel Comune capoluogo										
-Fino a 15	—	—	—	—	—	—	—	—	—	—
-Da 16 a 30	—	—	—	—	—	—	—	—	—	—
-Da 31 a 60	—	33	36	9	93	28	8	6	213	45
-Oltre 60	—	61	60	15	112	46	10	2	306	57
PROVINCIE DI ALTRE REGIONI	67	62	72	11	137	52	10	13	424	116
-Fino a 15	5	1	5	—	13	9	1	1	35	17
-Da 16 a 30	17	8	4	3	26	21	3	4	86	29
-Da 31 a 60	13	4	13	—	32	6	1	—	69	12
-Oltre 60	32	49	50	8	66	16	5	8	234	58
di cui nel Comune capoluogo										
-Fino a 15	—	—	—	—	—	—	—	—	—	—
-Da 16 a 30	—	—	—	—	—	—	—	—	—	—
-Da 31 a 60	—	—	2	—	2	1	—	—	5	—
-Oltre 60	—	15	8	1	12	2	—	3	41	9
ESTERO	—	—	—	—	—	—	—	—	—	—
-Fino a 15	—	—	—	—	—	—	—	—	—	—
-Da 16 a 30	—	—	—	—	—	—	—	—	—	—
-Da 31 a 60	—	—	—	—	—	—	—	—	—	—
-Oltre 60	—	—	—	—	—	—	—	—	—	—
<b>TOTALE</b>	<b>77.429</b>	<b>2.686</b>	<b>5.844</b>	<b>2.634</b>	<b>16.928</b>	<b>9.262</b>	<b>6.021</b>	<b>7.467</b>	<b>128.271</b>	<b>51.416</b>

## segue TAV. 30 — Occupati per settore di attività economica, luogo di lavoro, tempo impiegato e mezzo utilizzato

## B — INDUSTRIE

LUOGO DI LAVORO — TEMPO IMPIEGATO (minuti)	MEZZO UTILIZZATO								TOTALE	di cui persone che hanno effettuato più di uno spostamento
	NESSUN MEZZO (a piedi)	FERROVIA, TRAM, METROPOLITANA, ALTRO MEZZO PUBBLICO SU ROTAIA	AUTOBUS, FILOBUS, CORRIERA, ALTRO MEZZO PUBBLICO SU GOMMA	AUTOBUS AZIENDALE	AUTO PRIVATA COME		MOTOCICLETTA, CICLOMOTORE, SCOOTER	ALTRO MEZZO		
					CONDUCENTE	TRASPORTATO				
STESSO COMUNE DI RESIDENZA	67.396	10.110	26.501	3.680	56.788	9.715	6.388	2.928	183.506	57.423
-Fino a 15	53.887	1.504	4.418	1.104	30.706	4.772	4.071	1.981	102.443	40.712
-Da 16 a 30	12.027	4.155	11.178	1.281	18.403	3.342	1.981	785	53.152	11.723
-Da 31 a 60	1.161	2.689	7.391	807	5.686	1.054	245	101	19.134	3.311
-Oltre 60	321	1.762	3.514	488	1.993	547	91	61	8.777	1.677
di cui nel Comune capoluogo										
-Fino a 15	9.609	556	1.341	124	5.721	577	278	125	18.331	7.274
-Da 16 a 30	3.281	2.685	6.383	399	8.471	884	317	85	22.505	4.805
-Da 31 a 60	512	2.059	6.133	487	3.796	482	72	18	13.559	2.285
-Oltre 60	91	1.220	2.857	255	1.059	178	25	12	5.697	1.001
ALTRO COMUNE DELLA STESSA PROVINCIA	3.828	13.729	25.053	6.001	46.128	8.116	3.233	924	107.012	16.451
-Fino a 15	2.339	775	1.963	435	11.358	1.720	1.178	359	20.127	5.173
-Da 16 a 30	1.211	4.156	9.141	1.958	21.525	3.691	1.594	376	43.652	6.124
-Da 31 a 60	224	4.655	8.792	2.223	10.235	1.945	367	98	28.539	3.285
-Oltre 60	54	4.143	5.157	1.385	3.010	760	94	91	14.694	1.869
di cui nel Comune capoluogo										
-Fino a 15	368	74	263	22	1.710	168	86	34	2.725	678
-Da 16 a 30	143	1.475	2.625	341	6.475	873	287	72	12.291	1.681
-Da 31 a 60	33	2.566	3.831	489	4.544	721	151	25	12.360	1.562
-Oltre 60	11	2.355	2.780	402	1.656	364	60	46	7.674	1.014
ALTRA PROVINCIA DELLA STESSA REGIONE	186	2.462	2.979	1.093	6.326	1.357	290	87	14.780	2.065
-Fino a 15	122	78	56	26	637	82	82	22	1.105	297
-Da 16 a 30	42	230	354	112	1.405	253	96	29	2.521	370
-Da 31 a 60	16	817	1.191	502	2.617	564	77	20	5.804	684
-Oltre 60	6	1.337	1.378	453	1.667	458	35	16	5.350	714
di cui nel Comune capoluogo										
-Fino a 15	—	—	—	—	—	—	—	—	—	—
-Da 16 a 30	—	—	—	—	—	—	—	—	—	—
-Da 31 a 60	—	541	583	209	1.372	300	47	12	3.064	415
-Oltre 60	—	982	865	232	995	251	25	10	3.360	490
PROVINCIE DI ALTRE REGIONI	22	371	236	95	920	211	44	17	1.916	322
-Fino a 15	13	13	4	1	42	7	7	2	89	26
-Da 16 a 30	8	35	19	12	206	30	10	2	322	66
-Da 31 a 60	1	70	51	34	237	54	8	5	460	51
-Oltre 60	—	253	162	48	435	120	19	8	1.045	179
di cui nel Comune capoluogo										
-Fino a 15	—	—	—	—	—	—	—	—	—	—
-Da 16 a 30	—	—	—	—	—	—	—	—	—	—
-Da 31 a 60	—	9	12	3	38	4	2	1	69	13
-Oltre 60	—	91	47	12	135	32	7	1	325	50
ESTERO	—	1	1	—	1	—	—	—	3	—
-Fino a 15	—	—	—	—	—	—	—	—	—	—
-Da 16 a 30	—	—	—	—	—	—	—	—	—	—
-Da 31 a 60	—	—	—	—	—	—	—	—	—	—
-Oltre 60	—	1	1	—	1	—	—	—	3	—
<b>TOTALE</b>	<b>71.432</b>	<b>26.673</b>	<b>54.770</b>	<b>10.869</b>	<b>110.163</b>	<b>19.399</b>	<b>9.955</b>	<b>3.956</b>	<b>307.217</b>	<b>76.261</b>

## segue TAV. 30 — Occupati per settore di attività economica, luogo di lavoro, tempo impiegato e mezzo utilizzato

## C — ALTRE ATTIVITÀ

LUOGO DI LAVORO — TEMPO IMPIEGATO (minuti)	MEZZO UTILIZZATO								TOTALE	di cui persone che hanno effettuato più di uno spostamento
	NESSUN MEZZO (a piedi)	FERROVIA, TRAM, METROPOLITANA, ALTRO MEZZO PUBBLICO SU ROTAIA	AUTOBUS, FILOBUS, CORRIERA, ALTRO MEZZO PUBBLICO SU GOMMA	AUTOBUS AZIENDALE	AUTO PRIVATA COME		MOTOCICLETTA, CICLOMOTORE, SCOOTER	ALTRO MEZZO		
					CONDUCENTE	TRASPORTATO				
STESSO COMUNE DI RESIDENZA	169.291	26.784	63.154	3.249	105.782	12.637	5.004	2.433	388.334	139.144
-Fino a 15	141.023	2.984	7.085	856	51.352	5.604	2.993	1.533	213.430	94.271
-Da 16 a 30	24.885	10.958	24.585	1.238	34.434	4.216	1.528	551	102.395	28.540
-Da 31 a 60	2.653	9.003	21.908	760	15.275	2.112	348	113	52.172	11.554
-Oltre 60	730	3.839	9.576	395	4.721	705	135	236	20.337	4.779
di cui nel Comune capoluogo										
-Fino a 15	41.905	1.977	4.155	305	16.682	1.644	504	185	67.357	29.356
-Da 16 a 30	13.116	9.459	20.335	862	25.084	2.774	835	159	72.624	19.644
-Da 31 a 60	2.002	7.949	20.483	627	13.056	1.726	267	46	46.156	10.203
-Oltre 60	350	2.886	8.695	298	3.164	449	46	79	15.967	3.564
ALTRO COMUNE DELLA STESSA PROVINCIA	4.559	23.858	35.702	2.552	70.540	8.136	1.750	1.042	148.139	32.989
-Fino a 15	3.044	899	2.301	254	15.472	1.619	670	218	24.477	8.457
-Da 16 a 30	1.250	6.333	11.661	925	31.608	3.410	772	249	56.208	12.804
-Da 31 a 60	205	9.104	13.033	837	17.604	2.188	219	139	43.329	7.647
-Oltre 60	60	7.522	8.707	536	5.856	919	89	436	24.125	4.081
di cui nel Comune capoluogo										
-Fino a 15	576	158	478	41	2.476	253	78	38	4.098	1.518
-Da 16 a 30	237	3.318	5.394	347	12.057	1.172	188	66	22.779	5.197
-Da 31 a 60	48	6.578	8.490	336	9.484	1.039	126	52	26.153	4.800
-Oltre 60	21	5.188	5.942	225	3.441	445	55	213	15.530	2.738
ALTRA PROVINCIA DELLA STESSA REGIONE	195	5.983	5.607	619	9.328	956	131	57	22.876	4.062
-Fino a 15	123	91	98	16	827	76	40	6	1.277	352
-Da 16 a 30	43	314	351	39	1.707	166	40	17	2.677	556
-Da 31 a 60	21	1.961	1.949	281	4.143	416	34	8	8.813	1.522
-Oltre 60	8	3.617	3.209	283	2.651	298	17	26	10.109	1.632
di cui nel Comune capoluogo										
-Fino a 15	—	—	—	—	—	—	—	—	—	—
-Da 16 a 30	—	—	—	—	—	—	—	—	—	—
-Da 31 a 60	—	1.519	1.488	177	2.624	265	20	3	6.096	1.092
-Oltre 60	—	2.909	2.678	167	1.860	212	12	12	7.850	1.311
PROVINCIE DI ALTRE REGIONI	31	1.522	475	62	1.378	154	15	22	3.659	704
-Fino a 15	24	8	—	1	39	2	2	—	76	33
-Da 16 a 30	4	51	20	7	151	12	4	2	251	58
-Da 31 a 60	2	121	103	15	297	33	3	1	575	103
-Oltre 60	1	1.342	352	39	891	107	6	19	2.757	510
di cui nel Comune capoluogo										
-Fino a 15	—	—	—	—	—	—	—	—	—	—
-Da 16 a 30	—	—	—	—	—	—	—	—	—	—
-Da 31 a 60	—	50	41	8	81	5	—	—	185	37
-Oltre 60	—	933	160	16	379	44	2	9	1.543	256
ESTERO	—	—	—	—	—	—	2	—	2	—
-Fino a 15	—	—	—	—	—	—	—	—	—	—
-Da 16 a 30	—	—	—	—	—	—	—	—	—	—
-Da 31 a 60	—	—	—	—	—	—	—	—	—	—
-Oltre 60	—	—	—	—	—	—	2	—	2	—
<b>TOTALE</b>	<b>174.076</b>	<b>58.147</b>	<b>104.938</b>	<b>6.482</b>	<b>187.028</b>	<b>21.883</b>	<b>6.902</b>	<b>3.554</b>	<b>563.010</b>	<b>176.899</b>


## segue TAV. 30 — Occupati per settore di attività economica, luogo di lavoro, tempo impiegato e mezzo utilizzato

## D — TOTALE

LUOGO DI LAVORO — TEMPO IMPIEGATO (minuti)	MEZZO UTILIZZATO								TOTALE	di cui persone che hanno effettuato più di uno spostamento
	NESSUN MEZZO (a piedi)	FERROVIA, TRAM, METROPOLITANA, ALTRO MEZZO PUBBLICO SU ROTAIA	AUTOBUS, FILOBUS, CORRIERA, ALTRO MEZZO PUBBLICO SU GOMMA	AUTOBUS AZIENDALE	AUTO PRIVATA COME		MOTOCICLETTA, CICLOMOTORE, SCOOTER	ALTRO MEZZO		
					CONDUCENTE	TRASPORTATO				
STESSO COMUNE DI RESIDENZA	311.845	38.476	92.633	8.193	173.448	28.525	16.110	11.705	680.935	244.035
-Fino a 15	252.618	5.084	12.203	2.312	87.615	12.980	9.512	6.547	388.871	171.930
-Da 16 a 30	50.031	15.750	37.156	2.937	56.823	10.162	5.365	3.926	182.150	48.520
-Da 31 a 60	6.804	11.887	29.926	1.778	21.896	3.889	906	724	77.810	16.390
-Oltre 60	2.392	5.755	13.348	1.166	7.114	1.494	327	508	32.104	7.195
di cui nel Comune capoluogo										
-Fino a 15	53.780	2.580	5.570	434	22.669	2.261	799	338	88.431	38.153
-Da 16 a 30	16.784	12.264	26.948	1.271	33.917	3.726	1.182	265	96.357	24.821
-Da 31 a 60	2.633	10.070	26.834	1.122	17.025	2.239	347	66	60.336	12.661
-Oltre 60	466	4.150	11.637	561	4.283	649	72	98	21.916	4.638
ALTRO COMUNE DELLA STESSA PROVINCIA	10.423	38.421	63.230	9.799	121.716	18.794	6.121	2.925	271.429	52.827
-Fino a 15	6.388	1.764	4.488	763	28.074	3.776	2.179	810	48.242	14.742
-Da 16 a 30	3.183	10.837	21.811	3.297	55.576	8.452	2.950	1.107	107.213	20.346
-Da 31 a 60	647	13.985	22.603	3.398	28.875	4.705	775	416	75.404	11.499
-Oltre 60	205	11.835	14.328	2.341	9.191	1.861	217	592	40.570	6.240
di cui nel Comune capoluogo										
-Fino a 15	1.002	238	754	64	4.254	431	172	74	6.989	2.256
-Da 16 a 30	418	4.855	8.176	729	18.931	2.158	512	156	35.935	7.049
-Da 31 a 60	85	9.242	12.548	853	14.317	1.834	294	90	39.263	6.507
-Oltre 60	35	7.634	8.856	650	5.222	851	135	269	23.652	3.847
ALTRA PROVINCIA DELLA STESSA REGIONE	549	8.653	8.905	1.825	16.519	2.808	576	295	40.130	6.572
-Fino a 15	331	181	168	46	1.563	216	147	64	2.716	750
-Da 16 a 30	147	586	800	178	3.299	554	213	107	5.884	1.055
-Da 31 a 60	53	2.831	3.228	826	7.055	1.129	148	54	15.324	2.317
-Oltre 60	18	5.055	4.709	775	4.602	909	68	70	16.206	2.450
di cui nel Comune capoluogo										
-Fino a 15	—	—	—	—	—	—	—	—	—	—
-Da 16 a 30	—	—	—	—	—	—	—	—	—	—
-Da 31 a 60	—	2.093	2.107	395	4.089	593	75	21	9.373	1.552
-Oltre 60	—	3.952	3.603	414	2.967	509	47	24	11.516	1.858
PROVINCIE DI ALTRE REGIONI	120	1.955	783	168	2.435	417	69	52	5.999	1.142
-Fino a 15	42	22	9	2	94	18	10	3	200	76
-Da 16 a 30	29	94	43	22	383	63	17	8	659	153
-Da 31 a 60	16	195	167	49	566	93	12	6	1.104	166
-Oltre 60	33	1.644	564	95	1.392	243	30	35	4.036	747
di cui nel Comune capoluogo										
-Fino a 15	—	—	—	—	—	—	—	—	—	—
-Da 16 a 30	—	—	—	—	—	—	—	—	—	—
-Da 31 a 60	—	59	55	11	121	10	2	1	259	50
-Oltre 60	—	1.039	215	29	526	78	9	13	1.909	315
ESTERO	—	1	1	—	1	—	2	—	5	—
-Fino a 15	—	—	—	—	—	—	—	—	—	—
-Da 16 a 30	—	—	—	—	—	—	—	—	—	—
-Da 31 a 60	—	—	—	—	—	—	—	—	—	—
-Oltre 60	—	1	1	—	1	—	2	—	5	—
<b>TOTALE</b>	<b>322.937</b>	<b>87.506</b>	<b>165.552</b>	<b>19.985</b>	<b>314.119</b>	<b>50.544</b>	<b>22.878</b>	<b>14.977</b>	<b>998.498</b>	<b>304.576</b>

TAV. 31 - Studenti per luogo di studio, tempo impiegato e mezzo utilizzato

LUOGO DI STUDIO — TEMPO IMPIEGATO (minuti)	MEZZO UTILIZZATO								TOTALE	di cui persone che hanno effettuato più di uno spostamento
	NESSUN MEZZO (a piedi)	FERROVIA, TRAM, METROPOLITANA, ALTRO MEZZO PUBBLICO SU ROTAIA	AUTOBUS, FILOBUS, CORRIERA, ALTRO MEZZO PUBBLICO SU GOMMA	AUTOBUS SCOLASTICO	AUTO PRIVATA COME		MOTOCICLETTA, CICLOMOTORE, SCOOTER	ALTRO MEZZO		
					CONDUCENTE	TRASPORTATO				
STESSO COMUNE DI RESIDENZA	654.707	27.355	90.081	66.079	2.495	40.779	3.009	1.191	885.696	76.871
-Fino a 15	548.846	4.514	18.180	38.681	490	27.669	1.504	704	640.588	50.587
-Da 16 a 30	97.351	12.143	40.092	22.699	931	10.424	1.208	382	185.230	17.416
-Da 31 a 60	7.468	7.215	23.319	3.897	746	2.178	269	47	45.139	6.054
-Oltre 60	1.042	3.483	8.490	802	328	508	28	58	14.739	2.814
di cui nel Comune capoluogo										
-Fino a 15	140.045	1.954	6.474	5.100	276	9.095	711	92	163.747	17.569
-Da 16 a 30	36.265	8.832	25.053	6.177	802	6.157	899	74	84.259	8.997
-Da 31 a 60	4.668	5.829	19.531	2.163	657	1.738	255	21	34.862	4.931
-Oltre 60	469	2.161	6.758	428	238	356	25	13	10.448	2.029
ALTRO COMUNE DELLA STESSA PROVINCIA	15.921	30.264	65.684	11.473	1.650	10.142	622	818	136.574	14.766
-Fino a 15	10.709	1.942	6.394	3.110	114	3.616	279	106	26.270	2.126
-Da 16 a 30	4.485	9.580	29.083	5.490	416	3.948	260	119	53.381	4.735
-Da 31 a 60	641	10.554	20.601	2.141	631	1.727	53	112	36.460	4.489
-Oltre 60	86	8.188	9.606	732	489	851	30	481	20.463	3.416
di cui nel Comune capoluogo										
-Fino a 15	1.566	154	798	226	29	654	38	7	3.472	304
-Da 16 a 30	556	2.951	8.988	668	280	1.506	72	20	15.041	1.541
-Da 31 a 60	122	7.051	12.084	518	518	1.090	33	43	21.459	3.049
-Oltre 60	29	6.725	7.246	305	429	660	21	424	15.839	2.803
ALTRA PROVINCIA DELLA STESSA REGIONE	731	11.408	10.524	900	818	980	50	41	25.452	4.500
-Fino a 15	549	218	332	165	7	184	19	15	1.489	139
-Da 16 a 30	144	816	1.197	214	20	196	15	10	2.612	246
-Da 31 a 60	30	2.935	3.153	275	337	306	11	2	7.049	1.192
-Oltre 60	8	7.439	5.842	246	454	294	5	14	14.302	2.923
di cui nel Comune capoluogo										
-Fino a 15	—	—	—	—	—	—	—	—	—	—
-Da 16 a 30	—	—	—	—	—	—	—	—	—	—
-Da 31 a 60	—	2.302	2.399	122	306	203	8	1	5.341	1.024
-Oltre 60	—	6.938	5.448	181	419	208	3	13	13.210	2.764
PROVINCIE DI ALTRE REGIONI	66	900	777	180	46	233	7	5	2.214	303
-Fino a 15	47	9	38	16	—	13	4	—	127	25
-Da 16 a 30	14	148	123	56	5	20	1	—	367	69
-Da 31 a 60	2	223	217	26	7	24	—	—	499	59
-Oltre 60	3	520	399	82	34	176	2	5	1.221	150
di cui nel Comune capoluogo										
-Fino a 15	—	—	—	—	—	—	—	—	—	—
-Da 16 a 30	—	—	—	—	—	—	—	—	—	—
-Da 31 a 60	—	49	56	3	1	6	—	—	115	19
-Oltre 60	—	227	86	9	17	28	—	2	369	58
ESTERO	—	—	—	—	—	—	—	—	—	—
-Fino a 15	—	—	—	—	—	—	—	—	—	—
-Da 16 a 30	—	—	—	—	—	—	—	—	—	—
-Da 31 a 60	—	—	—	—	—	—	—	—	—	—
-Oltre 60	—	—	—	—	—	—	—	—	—	—
<b>TOTALE</b>	<b>671.425</b>	<b>69.927</b>	<b>167.066</b>	<b>78.632</b>	<b>5.009</b>	<b>52.134</b>	<b>3.688</b>	<b>2.055</b>	<b>1.049.936</b>	<b>96.440</b>



**B - dati regionali**

TAV. 32 — Popolazione residente e presente per

ANNO DI NASCITA	ETÀ	POPOLAZIONE RESIDENTE									
		MASCHI					FEMMINE				
		CELIBI	CONIUGATI	SEPARATI LEGALMENTE	VEDOVI	DIVORZIATI	TOTALE	NUBILI	CONIUGATE	SEPARATE LEGALMENTE	VEDOVE
<b>1981</b>		<b>36.240</b>	—	—	—	—	<b>36.240</b>	<b>33.257</b>	—	—	—
Dal 1 Gennaio al 24 Ottobre	0	36.240	—	—	—	—	36.240	33.257	—	—	—
<b>1980</b>		<b>44.154</b>	—	—	—	—	<b>44.154</b>	<b>40.590</b>	—	—	—
Dal 25 Ottobre al 31 Dicembre	0	7.527	—	—	—	—	7.527	7.036	—	—	—
Dal 1 Gennaio al 24 Ottobre	1	36.627	—	—	—	—	36.627	33.554	—	—	—
<b>1979</b>		<b>45.948</b>	—	—	—	—	<b>45.948</b>	<b>42.791</b>	—	—	—
Dal 25 Ottobre al 31 Dicembre	1	7.479	—	—	—	—	7.479	6.874	—	—	—
Dal 1 Gennaio al 24 Ottobre	2	38.469	—	—	—	—	38.469	35.917	—	—	—
<b>1978</b>		<b>46.757</b>	—	—	—	—	<b>46.757</b>	<b>43.832</b>	—	—	—
Dal 25 Ottobre al 31 Dicembre	2	7.529	—	—	—	—	7.529	7.086	—	—	—
Dal 1 Gennaio al 24 Ottobre	3	39.228	—	—	—	—	39.228	36.746	—	—	—
<b>1977</b>		<b>48.096</b>	—	—	—	—	<b>48.096</b>	<b>44.203</b>	—	—	—
Dal 25 Ottobre al 31 Dicembre	3	7.809	—	—	—	—	7.809	7.262	—	—	—
Dal 1 Gennaio al 24 Ottobre	4	40.287	—	—	—	—	40.287	36.941	—	—	—
<b>1976</b>		<b>50.439</b>	—	—	—	—	<b>50.439</b>	<b>46.789</b>	—	—	—
Dal 25 Ottobre al 31 Dicembre	4	8.184	—	—	—	—	8.184	7.742	—	—	—
Dal 1 Gennaio al 24 Ottobre	5	42.255	—	—	—	—	42.255	39.047	—	—	—
<b>1975</b>		<b>52.398</b>	—	—	—	—	<b>52.398</b>	<b>48.239</b>	—	—	—
Dal 25 Ottobre al 31 Dicembre	5	8.940	—	—	—	—	8.940	8.286	—	—	—
Dal 1 Gennaio al 24 Ottobre	6	43.458	—	—	—	—	43.458	39.953	—	—	—
<b>1974</b>		<b>54.064</b>	—	—	—	—	<b>54.064</b>	<b>50.313</b>	—	—	—
Dal 25 Ottobre al 31 Dicembre	6	9.109	—	—	—	—	9.109	8.557	—	—	—
Dal 1 Gennaio al 24 Ottobre	7	44.955	—	—	—	—	44.955	41.756	—	—	—
<b>1973</b>		<b>53.668</b>	—	—	—	—	<b>53.668</b>	<b>49.998</b>	—	—	—
Dal 25 Ottobre al 31 Dicembre	7	8.988	—	—	—	—	8.988	8.380	—	—	—
Dal 1 Gennaio al 24 Ottobre	8	44.680	—	—	—	—	44.680	41.618	—	—	—
<b>1972</b>		<b>54.391</b>	—	—	—	—	<b>54.391</b>	<b>50.337</b>	—	—	—
Dal 25 Ottobre al 31 Dicembre	8	9.087	—	—	—	—	9.087	8.430	—	—	—
Dal 1 Gennaio al 24 Ottobre	9	45.304	—	—	—	—	45.304	41.907	—	—	—
<b>1971</b>		<b>54.947</b>	—	—	—	—	<b>54.947</b>	<b>51.150</b>	—	—	—
Dal 25 Ottobre al 31 Dicembre	9	9.059	—	—	—	—	9.059	8.458	—	—	—
Dal 1 Gennaio al 24 Ottobre	10	45.888	—	—	—	—	45.888	42.692	—	—	—
<b>1970</b>		<b>53.855</b>	—	—	—	—	<b>53.855</b>	<b>49.966</b>	—	—	—
Dal 25 Ottobre al 31 Dicembre	10	9.585	—	—	—	—	9.585	8.881	—	—	—
Dal 1 Gennaio al 24 Ottobre	11	44.270	—	—	—	—	44.270	41.085	—	—	—
<b>1969</b>		<b>55.213</b>	—	—	—	—	<b>55.213</b>	<b>51.616</b>	—	—	—
Dal 25 Ottobre al 31 Dicembre	11	9.531	—	—	—	—	9.531	8.925	—	—	—
Dal 1 Gennaio al 24 Ottobre	12	45.682	—	—	—	—	45.682	42.691	—	—	—
<b>1968</b>		<b>54.385</b>	—	—	—	—	<b>54.385</b>	<b>51.337</b>	—	—	—
Dal 25 Ottobre al 31 Dicembre	12	8.995	—	—	—	—	8.995	8.652	—	—	—
Dal 1 Gennaio al 24 Ottobre	13	45.390	—	—	—	—	45.390	42.685	—	—	—
<b>1967</b>		<b>55.380</b>	—	—	—	—	<b>55.380</b>	<b>52.344</b>	—	—	—
Dal 25 Ottobre al 31 Dicembre	13	9.510	—	—	—	—	9.510	9.143	—	—	—
Dal 1 Gennaio al 24 Ottobre	14	45.870	—	—	—	—	45.870	43.201	—	—	—
<b>1966</b>		<b>55.911</b>	—	—	—	—	<b>55.911</b>	<b>53.039</b>	—	—	—
Dal 25 Ottobre al 31 Dicembre	14	9.464	—	—	—	—	9.464	9.027	—	—	—
Dal 1 Gennaio al 24 Ottobre	15	46.447	—	—	—	—	46.447	44.012	—	—	—
<b>1965</b>		<b>55.643</b>	<b>182</b>	<b>65</b>	<b>9</b>	—	<b>55.899</b>	<b>52.320</b>	<b>569</b>	<b>51</b>	<b>13</b>
Dal 25 Ottobre al 31 Dicembre	15	9.584	—	—	—	—	9.584	9.101	—	—	—
Dal 1 Gennaio al 24 Ottobre	16	46.059	182	65	9	—	46.315	43.219	569	51	13
<b>1964</b>		<b>56.905</b>	<b>265</b>	<b>29</b>	<b>6</b>	—	<b>57.205</b>	<b>52.677</b>	<b>1.713</b>	<b>43</b>	<b>33</b>
Dal 25 Ottobre al 31 Dicembre	16	9.802	34	7	—	—	9.843	9.220	225	3	5
Dal 1 Gennaio al 24 Ottobre	17	47.103	231	22	6	—	47.362	43.457	1.488	40	28
<b>1963</b>		<b>52.943</b>	<b>483</b>	<b>21</b>	<b>35</b>	—	<b>53.482</b>	<b>47.639</b>	<b>3.779</b>	<b>28</b>	<b>41</b>
Dal 25 Ottobre al 31 Dicembre	17	8.883	64	4	7	—	8.958	8.445	420	2	8
Dal 1 Gennaio al 24 Ottobre	18	44.060	419	17	28	—	44.524	39.194	3.359	26	33
<b>1962</b>		<b>50.201</b>	<b>936</b>	<b>14</b>	<b>37</b>	<b>2</b>	<b>51.190</b>	<b>42.975</b>	<b>6.846</b>	<b>23</b>	<b>54</b>
Dal 25 Ottobre al 31 Dicembre	18	8.715	149	1	6	—	8.871	7.588	967	6	7
Dal 1 Gennaio al 24 Ottobre	19	41.486	787	13	31	2	42.319	35.387	5.879	17	47
<b>1961</b>		<b>48.447</b>	<b>1.586</b>	<b>29</b>	<b>23</b>	<b>5</b>	<b>50.090</b>	<b>38.246</b>	<b>10.478</b>	<b>63</b>	<b>50</b>
Dal 25 Ottobre al 31 Dicembre	19	8.676	225	5	2	1	8.909	7.078	1.665	13	10
Dal 1 Gennaio al 24 Ottobre	20	39.771	1.361	24	21	4	41.181	31.168	8.813	50	40



## anno di nascita, età, sesso e stato civile

		POPOLAZIONE PRESENTE											
		MASCHI						FEMMINE					
DIVORZIATE	TOTALE	CELIBI	CONIUGATI	SEPARATI LEGALMENTE	VEDOVI	DIVORZIATI	TOTALE	NUBILI	CONIUGATE	SEPARATE LEGALMENTE	VEDOVE	DIVORZIATE	TOTALE
—	33.257	36.080	—	—	—	—	36.080	33.129	—	—	—	—	33.129
—	33.257	36.080	—	—	—	—	36.080	33.129	—	—	—	—	33.129
—	40.590	43.743	—	—	—	—	43.743	40.142	—	—	—	—	40.142
—	7.036	7.451	—	—	—	—	7.451	6.934	—	—	—	—	6.934
—	33.554	36.292	—	—	—	—	36.292	33.208	—	—	—	—	33.208
—	42.791	45.462	—	—	—	—	45.462	42.364	—	—	—	—	42.364
—	6.874	7.390	—	—	—	—	7.390	6.810	—	—	—	—	6.810
—	35.917	38.072	—	—	—	—	38.072	35.554	—	—	—	—	35.554
—	43.832	46.242	—	—	—	—	46.242	43.361	—	—	—	—	43.361
—	7.086	7.458	—	—	—	—	7.458	6.992	—	—	—	—	6.992
—	36.746	38.784	—	—	—	—	38.784	36.369	—	—	—	—	36.369
—	44.203	47.636	—	—	—	—	47.636	43.827	—	—	—	—	43.827
—	7.262	7.719	—	—	—	—	7.719	7.196	—	—	—	—	7.196
—	36.941	39.917	—	—	—	—	39.917	36.631	—	—	—	—	36.631
—	46.789	49.968	—	—	—	—	49.968	46.355	—	—	—	—	46.355
—	7.742	8.107	—	—	—	—	8.107	7.657	—	—	—	—	7.657
—	39.047	41.861	—	—	—	—	41.861	38.698	—	—	—	—	38.698
—	48.239	51.979	—	—	—	—	51.979	47.864	—	—	—	—	47.864
—	8.286	8.868	—	—	—	—	8.868	8.218	—	—	—	—	8.218
—	39.953	43.111	—	—	—	—	43.111	39.646	—	—	—	—	39.646
—	50.313	53.690	—	—	—	—	53.690	49.927	—	—	—	—	49.927
—	8.557	9.029	—	—	—	—	9.029	8.477	—	—	—	—	8.477
—	41.756	44.661	—	—	—	—	44.661	41.450	—	—	—	—	41.450
—	49.998	53.337	—	—	—	—	53.337	49.702	—	—	—	—	49.702
—	8.380	8.926	—	—	—	—	8.926	8.319	—	—	—	—	8.319
—	41.618	44.411	—	—	—	—	44.411	41.383	—	—	—	—	41.383
—	50.337	54.189	—	—	—	—	54.189	50.056	—	—	—	—	50.056
—	8.430	9.056	—	—	—	—	9.056	8.392	—	—	—	—	8.392
—	41.907	45.133	—	—	—	—	45.133	41.664	—	—	—	—	41.664
—	51.150	54.755	—	—	—	—	54.755	50.854	—	—	—	—	50.854
—	8.458	9.002	—	—	—	—	9.002	8.416	—	—	—	—	8.416
—	42.692	45.753	—	—	—	—	45.753	42.438	—	—	—	—	42.438
—	49.966	53.682	—	—	—	—	53.682	49.742	—	—	—	—	49.742
—	8.881	9.552	—	—	—	—	9.552	8.841	—	—	—	—	8.841
—	41.085	44.130	—	—	—	—	44.130	40.901	—	—	—	—	40.901
—	51.616	55.050	—	—	—	—	55.050	51.351	—	—	—	—	51.351
—	8.925	9.522	—	—	—	—	9.522	8.869	—	—	—	—	8.869
—	42.691	45.528	—	—	—	—	45.528	42.482	—	—	—	—	42.482
—	51.337	54.119	—	—	—	—	54.119	51.046	—	—	—	—	51.046
—	8.652	8.924	—	—	—	—	8.924	8.577	—	—	—	—	8.577
—	42.685	45.195	—	—	—	—	45.195	42.469	—	—	—	—	42.469
—	52.344	55.045	—	—	—	—	55.045	52.016	—	—	—	—	52.016
—	9.143	9.451	—	—	—	—	9.451	9.114	—	—	—	—	9.114
—	43.201	45.594	—	—	—	—	45.594	42.902	—	—	—	—	42.902
—	53.039	55.455	—	—	—	—	55.455	52.678	—	—	—	—	52.678
—	9.027	9.398	—	—	—	—	9.398	8.947	—	—	—	—	8.947
—	44.012	46.057	—	—	—	—	46.057	43.731	—	—	—	—	43.731
—	52.953	55.076	179	62	7	—	55.324	51.918	568	50	16	—	52.552
—	9.101	9.504	—	—	—	—	9.504	9.026	—	—	—	—	9.026
—	43.852	45.572	179	62	7	—	45.820	42.892	568	50	16	—	43.526
—	54.466	56.074	263	27	6	—	56.370	52.212	1.726	42	32	—	54.012
—	9.453	9.628	35	6	—	—	9.669	9.134	221	3	5	—	9.363
—	45.013	46.446	228	21	6	—	46.701	43.078	1.505	39	27	—	44.649
—	51.487	51.941	486	17	38	—	52.482	47.164	3.751	26	47	—	50.988
—	8.875	8.745	66	2	7	—	8.820	8.343	424	2	9	—	8.778
—	42.612	43.196	420	15	31	—	43.662	38.821	3.327	24	38	—	42.210
7	49.905	52.507	945	11	36	2	53.501	42.485	6.721	23	56	7	49.292
—	8.568	9.083	149	1	6	—	9.239	7.491	943	6	10	—	8.450
7	41.337	43.424	796	10	30	2	44.262	34.994	5.778	17	46	7	40.842
13	48.850	47.987	1.570	18	24	3	49.602	37.705	10.277	62	53	13	48.110
3	8.769	8.615	221	1	3	1	8.841	6.990	1.637	12	11	3	8.653
10	40.081	39.372	1.349	17	21	2	40.761	30.715	8.640	50	42	10	39.457

## segue TAV. 32 — Popolazione residente e presente per

ANNO DI NASCITA	ETÀ	POPOLAZIONE RESIDENTE									
		MASCHI					FEMMINE				
		CELIBI	CONIUGATI	SEPARATI LEGALMENTE	VEDOVI	DIVORZIATI	TOTALE	NUBILI	CONIUGATE	SEPARATE LEGALMENTE	VEDOVE
<b>1960</b>		<b>44.210</b>	<b>2.851</b>	<b>34</b>	<b>50</b>	<b>12</b>	<b>47.157</b>	<b>31.927</b>	<b>14.077</b>	<b>77</b>	<b>55</b>
Dal 25 Ottobre al 31 Dicembre	20	7.694	401	4	10	1	8.110	5.723	2.244	6	7
Dal 1 Gennaio al 24 Ottobre	21	36.516	2.450	30	40	11	39.047	26.204	11.833	71	48
<b>1959</b>		<b>40.367</b>	<b>5.206</b>	<b>40</b>	<b>13</b>	<b>13</b>	<b>45.639</b>	<b>26.398</b>	<b>17.983</b>	<b>139</b>	<b>44</b>
Dal 25 Ottobre al 31 Dicembre	21	7.493	769	6	3	1	8.272	4.997	3.145	21	6
Dal 1 Gennaio al 24 Ottobre	22	32.874	4.437	34	10	12	37.367	21.401	14.838	118	38
<b>1958</b>		<b>35.101</b>	<b>7.601</b>	<b>62</b>	<b>14</b>	<b>12</b>	<b>42.790</b>	<b>21.756</b>	<b>20.507</b>	<b>157</b>	<b>63</b>
Dal 25 Ottobre al 31 Dicembre	22	6.391	1.251	11	—	1	7.654	4.084	3.617	23	12
Dal 1 Gennaio al 24 Ottobre	23	28.710	6.350	51	14	11	35.136	17.672	16.890	134	51
<b>1957</b>		<b>30.816</b>	<b>11.028</b>	<b>71</b>	<b>14</b>	<b>13</b>	<b>41.942</b>	<b>17.899</b>	<b>23.376</b>	<b>225</b>	<b>84</b>
Dal 25 Ottobre al 31 Dicembre	23	5.727	1.810	10	4	2	7.553	3.382	4.182	38	15
Dal 1 Gennaio al 24 Ottobre	24	25.089	9.218	61	10	11	34.389	14.517	19.194	187	69
<b>1956</b>		<b>25.389</b>	<b>14.169</b>	<b>84</b>	<b>25</b>	<b>20</b>	<b>39.687</b>	<b>14.127</b>	<b>25.692</b>	<b>234</b>	<b>79</b>
Dal 25 Ottobre al 31 Dicembre	24	4.218	2.055	17	2	3	6.295	2.483	4.022	44	13
Dal 1 Gennaio al 24 Ottobre	25	21.171	12.114	67	23	17	33.392	11.644	21.670	190	66
<b>1955</b>		<b>21.602</b>	<b>18.347</b>	<b>139</b>	<b>27</b>	<b>34</b>	<b>40.149</b>	<b>11.647</b>	<b>27.827</b>	<b>285</b>	<b>126</b>
Dal 25 Ottobre al 31 Dicembre	25	3.950	3.051	17	5	9	7.032	2.141	4.887	45	24
Dal 1 Gennaio al 24 Ottobre	26	17.652	15.296	122	22	25	33.117	9.506	22.940	240	102
<b>1954</b>		<b>16.924</b>	<b>21.853</b>	<b>154</b>	<b>32</b>	<b>29</b>	<b>38.992</b>	<b>9.758</b>	<b>29.633</b>	<b>262</b>	<b>146</b>
Dal 25 Ottobre al 31 Dicembre	26	3.099	3.694	32	6	6	6.837	1.829	5.265	63	27
Dal 1 Gennaio al 24 Ottobre	27	13.825	18.159	122	26	23	32.155	7.929	24.368	199	119
<b>1953</b>		<b>12.777</b>	<b>23.073</b>	<b>149</b>	<b>29</b>	<b>30</b>	<b>36.058</b>	<b>7.537</b>	<b>28.317</b>	<b>256</b>	<b>170</b>
Dal 25 Ottobre al 31 Dicembre	27	2.103	3.397	28	3	6	5.537	1.299	4.580	50	26
Dal 1 Gennaio al 24 Ottobre	28	10.674	19.676	121	26	24	30.521	6.238	23.737	206	144
<b>1952</b>		<b>10.226</b>	<b>24.970</b>	<b>167</b>	<b>38</b>	<b>25</b>	<b>35.426</b>	<b>6.542</b>	<b>28.685</b>	<b>293</b>	<b>167</b>
Dal 25 Ottobre al 31 Dicembre	28	1.794	3.890	14	5	5	5.708	1.116	4.850	53	25
Dal 1 Gennaio al 24 Ottobre	29	8.432	21.080	153	33	20	29.718	5.426	23.835	240	142
<b>1951</b>		<b>8.469</b>	<b>27.328</b>	<b>231</b>	<b>32</b>	<b>43</b>	<b>36.103</b>	<b>5.782</b>	<b>29.235</b>	<b>288</b>	<b>225</b>
Dal 25 Ottobre al 31 Dicembre	29	1.382	4.130	41	6	7	5.566	975	4.738	50	47
Dal 1 Gennaio al 24 Ottobre	30	7.087	23.198	190	26	36	30.537	4.807	24.497	238	178
<b>1950</b>		<b>6.921</b>	<b>29.572</b>	<b>215</b>	<b>47</b>	<b>50</b>	<b>36.805</b>	<b>5.449</b>	<b>30.844</b>	<b>358</b>	<b>247</b>
Dal 25 Ottobre al 31 Dicembre	30	1.219	4.814	23	5	12	6.073	985	5.421	72	47
Dal 1 Gennaio al 24 Ottobre	31	5.702	24.758	192	42	38	30.732	4.464	25.423	286	200
<b>1949</b>		<b>5.513</b>	<b>31.396</b>	<b>260</b>	<b>53</b>	<b>47</b>	<b>37.269</b>	<b>4.857</b>	<b>31.746</b>	<b>364</b>	<b>276</b>
Dal 25 Ottobre al 31 Dicembre	31	860	4.524	36	9	3	5.432	819	4.866	60	41
Dal 1 Gennaio al 24 Ottobre	32	4.653	26.872	224	44	44	31.837	4.038	26.880	304	235
<b>1948</b>		<b>4.884</b>	<b>33.358</b>	<b>273</b>	<b>42</b>	<b>67</b>	<b>38.624</b>	<b>4.640</b>	<b>33.000</b>	<b>380</b>	<b>317</b>
Dal 25 Ottobre al 31 Dicembre	32	840	5.387	51	13	14	6.305	806	5.719	68	48
Dal 1 Gennaio al 24 Ottobre	33	4.044	27.971	222	29	53	32.319	3.834	27.281	312	269
<b>1947</b>		<b>4.195</b>	<b>33.052</b>	<b>311</b>	<b>61</b>	<b>64</b>	<b>37.683</b>	<b>4.326</b>	<b>32.342</b>	<b>351</b>	<b>372</b>
Dal 25 Ottobre al 31 Dicembre	33	724	5.232	53	9	17	6.035	743	5.578	54	59
Dal 1 Gennaio al 24 Ottobre	34	3.471	27.820	258	52	47	31.648	3.583	26.764	297	313
<b>1946</b>		<b>3.609</b>	<b>35.013</b>	<b>296</b>	<b>88</b>	<b>73</b>	<b>39.079</b>	<b>4.150</b>	<b>33.551</b>	<b>418</b>	<b>451</b>
Dal 25 Ottobre al 31 Dicembre	34	583	5.521	53	15	14	6.186	699	5.663	66	70
Dal 1 Gennaio al 24 Ottobre	35	3.026	29.492	243	73	59	32.893	3.451	27.888	352	381
<b>1945</b>		<b>2.707</b>	<b>29.634</b>	<b>297</b>	<b>84</b>	<b>61</b>	<b>32.783</b>	<b>3.357</b>	<b>27.898</b>	<b>342</b>	<b>434</b>
Dal 25 Ottobre al 31 Dicembre	35	456	4.555	44	16	17	5.088	572	4.667	53	65
Dal 1 Gennaio al 24 Ottobre	36	2.251	25.079	253	68	44	27.695	2.785	23.231	289	369
<b>1944</b>		<b>2.221</b>	<b>25.547</b>	<b>239</b>	<b>83</b>	<b>45</b>	<b>28.135</b>	<b>2.879</b>	<b>24.315</b>	<b>270</b>	<b>401</b>
Dal 25 Ottobre al 31 Dicembre	36	310	3.457	27	10	9	3.813	436	3.611	44	64
Dal 1 Gennaio al 24 Ottobre	37	1.911	22.090	212	73	36	24.322	2.443	20.704	226	337
<b>1943</b>		<b>2.274</b>	<b>27.875</b>	<b>254</b>	<b>101</b>	<b>67</b>	<b>30.571</b>	<b>3.181</b>	<b>26.907</b>	<b>304</b>	<b>525</b>
Dal 25 Ottobre al 31 Dicembre	37	382	4.515	43	17	10	4.967	545	4.619	53	101
Dal 1 Gennaio al 24 Ottobre	38	1.892	23.360	211	84	57	25.604	2.636	22.288	251	424
<b>1942</b>		<b>2.055</b>	<b>27.776</b>	<b>268</b>	<b>106</b>	<b>58</b>	<b>30.263</b>	<b>3.078</b>	<b>26.147</b>	<b>294</b>	<b>559</b>
Dal 25 Ottobre al 31 Dicembre	38	316	4.404	54	20	11	4.805	502	4.348	50	84
Dal 1 Gennaio al 24 Ottobre	39	1.739	23.372	214	86	47	25.458	2.576	21.799	244	475
<b>1941</b>		<b>1.982</b>	<b>26.582</b>	<b>215</b>	<b>112</b>	<b>67</b>	<b>28.958</b>	<b>3.107</b>	<b>25.368</b>	<b>278</b>	<b>641</b>
Dal 25 Ottobre al 31 Dicembre	39	335	4.264	35	23	9	4.666	526	4.280	51	90
Dal 1 Gennaio al 24 Ottobre	40	1.647	22.318	180	89	58	24.292	2.581	21.088	227	551

anno di nascita, età, sesso e stato civile

		POPOLAZIONE PRESENTE											
		MASCHI						FEMMINE					
DIVORZiate	TOTALE	CELIBI	CONIUGATI	SEPARATI LEGALMENTE	VEDOVI	DIVORZIATI	TOTALE	NUBILI	CONIUGATE	SEPARATE LEGALMENTE	VEDOVE	DIVORZIATE	TOTALE
16	46.152	43.112	2.817	31	49	6	46.015	31.509	13.873	73	52	15	45.522
4	7.984	7.506	414	4	10	1	7.935	5.602	2.205	6	7	4	7.824
12	38.168	35.606	2.403	27	39	5	38.080	25.907	11.668	67	45	11	37.698
30	44.594	39.038	5.120	37	14	9	44.218	25.971	17.747	138	51	28	43.935
6	8.175	7.218	756	5	4	1	7.984	4.906	3.106	20	7	5	8.044
24	36.419	31.820	4.364	32	10	8	36.234	21.065	14.641	118	44	23	35.891
29	42.512	33.665	7.368	55	15	11	41.114	21.341	20.161	157	65	32	41.756
7	7.743	6.155	1.206	10	—	1	7.372	3.994	3.535	24	12	7	7.572
22	34.769	27.510	6.162	45	15	10	33.742	17.347	16.626	133	53	25	34.184
32	41.616	29.497	10.765	66	16	13	40.357	17.608	23.034	226	85	33	40.986
6	7.623	5.491	1.739	10	4	3	7.247	3.305	4.128	38	16	6	7.493
26	33.993	24.006	9.026	56	12	10	33.110	14.303	18.906	188	69	27	33.493
31	40.163	24.361	13.812	85	27	18	38.303	13.823	25.360	234	80	30	39.527
6	6.568	4.062	2.009	16	2	2	6.091	2.428	3.968	43	14	5	6.458
25	33.595	20.299	11.803	69	25	16	32.212	11.395	21.392	191	66	25	33.069
75	39.960	20.747	17.841	135	29	38	38.790	11.400	27.362	288	124	75	39.249
11	7.108	3.723	2.978	14	5	8	6.728	2.090	4.813	46	22	11	6.982
64	32.852	17.024	14.863	121	24	30	32.062	9.310	22.549	242	102	64	32.267
39	39.838	16.225	21.278	146	30	31	37.710	9.551	29.188	255	148	39	39.181
4	7.188	2.956	3.607	31	6	7	6.607	1.799	5.177	58	26	3	7.063
35	32.650	13.269	17.671	115	24	24	31.103	7.752	24.011	197	122	36	32.118
45	36.325	12.189	22.453	144	30	32	34.848	7.355	27.944	257	170	45	35.771
3	5.958	2.002	3.323	27	3	5	5.360	1.278	4.501	51	25	3	5.858
42	30.367	10.187	19.130	117	27	27	29.488	6.077	23.443	206	145	42	29.913
68	35.755	9.778	24.320	165	37	24	34.324	6.405	28.270	296	164	65	35.200
6	6.050	1.692	3.773	14	4	5	5.488	1.085	4.773	52	25	6	5.941
62	29.705	8.086	20.547	151	33	19	28.836	5.320	23.497	244	139	59	29.259
77	35.607	8.073	26.535	215	31	42	34.896	5.631	28.798	288	221	77	35.015
9	5.819	1.335	4.031	39	6	6	5.417	956	4.648	50	47	9	5.710
68	29.788	6.738	22.504	176	25	36	29.479	4.675	24.150	238	174	68	29.305
97	36.995	6.549	28.819	212	46	46	35.672	5.333	30.506	359	248	101	36.547
14	6.539	1.141	4.702	21	5	10	5.879	964	5.358	72	46	15	6.455
83	30.456	5.408	24.117	191	41	36	29.793	4.369	25.148	287	202	86	30.092
106	37.349	5.207	30.542	255	53	44	36.101	4.789	31.272	367	276	102	36.806
16	5.802	823	4.408	36	10	3	5.280	818	4.774	60	40	16	5.708
90	31.547	4.384	26.134	219	43	41	30.821	3.971	26.498	307	236	86	31.098
116	38.453	4.593	32.451	262	43	66	37.415	4.594	32.573	383	319	116	37.985
14	6.655	787	5.220	48	13	14	6.082	793	5.647	69	45	14	6.568
102	31.798	3.806	27.231	214	30	52	31.333	3.801	26.926	314	274	102	31.417
117	37.508	4.016	32.237	315	63	59	36.690	4.252	31.973	345	376	121	37.067
23	6.457	686	5.083	52	9	16	5.846	708	5.541	53	59	24	6.385
94	31.051	3.330	27.154	263	54	43	30.844	3.544	26.432	292	317	97	30.682
121	38.691	3.477	34.209	297	89	70	38.142	4.106	33.188	419	449	119	38.281
17	6.515	565	5.389	49	15	14	6.032	685	5.597	66	69	16	6.433
104	32.176	2.912	28.820	248	74	56	32.110	3.421	27.591	353	380	103	31.848
140	32.171	2.608	28.974	294	83	57	32.016	3.326	27.645	340	435	142	31.888
20	5.377	447	4.444	43	16	15	4.965	559	4.635	53	66	19	5.332
120	26.794	2.161	24.530	251	67	42	27.051	2.767	23.010	287	369	123	26.556
115	27.980	2.136	24.962	236	86	42	27.462	2.873	24.067	270	401	114	27.725
17	4.172	298	3.368	27	9	9	3.711	433	3.576	44	63	17	4.133
98	23.808	1.838	21.594	209	77	33	23.751	2.440	20.491	226	338	97	23.592
144	31.061	2.234	27.259	254	101	68	29.916	3.190	26.640	304	532	143	30.809
28	5.346	373	4.435	41	17	8	4.874	547	4.574	53	106	30	5.310
116	25.715	1.861	22.824	213	84	60	25.042	2.643	22.066	251	426	113	25.499
145	30.223	2.013	27.125	262	107	56	29.563	3.071	25.911	290	557	144	29.973
25	5.009	311	4.304	54	19	11	4.699	505	4.314	47	83	25	4.974
120	25.214	1.702	22.821	208	88	45	24.864	2.566	21.597	243	474	119	24.999
116	29.510	1.916	25.922	218	111	64	28.231	3.096	25.133	276	648	113	29.266
13	4.960	326	4.167	34	22	8	4.557	522	4.251	50	92	14	4.929
103	24.550	1.590	21.755	184	89	56	23.674	2.574	20.882	226	556	99	24.337

## segue TAV. 32 — Popolazione residente e presente per

ANNO DI NASCITA	ETÀ	POPOLAZIONE RESIDENTE									
		MASCHI					FEMMINE				
		CELIBI	CONIUGATI	SEPARATI LEGALMENTE	VEDOVI	DIVORZIATI	TOTALE	NUBILI	CONIUGATE	SEPARATE LEGALMENTE	VEDOVE
<b>1940</b>		<b>1.966</b>	<b>29.897</b>	<b>251</b>	<b>136</b>	<b>87</b>	<b>32.337</b>	<b>3.133</b>	<b>28.630</b>	<b>277</b>	<b>804</b>
Dal 25 Ottobre al 31 Dicembre	40	350	5.303	50	24	19	5.746	568	5.297	60	162
Dal 1 Gennaio al 24 Ottobre	41	1.616	24.594	201	112	68	26.591	2.565	23.333	217	642
<b>1939</b>		<b>1.855</b>	<b>30.023</b>	<b>205</b>	<b>171</b>	<b>108</b>	<b>32.362</b>	<b>3.121</b>	<b>28.738</b>	<b>285</b>	<b>910</b>
Dal 25 Ottobre al 31 Dicembre	41	337	5.224	38	32	19	5.650	558	5.186	68	186
Dal 1 Gennaio al 24 Ottobre	42	1.518	24.799	167	139	89	26.712	2.563	23.552	217	724
<b>1938</b>		<b>1.681</b>	<b>28.262</b>	<b>211</b>	<b>181</b>	<b>67</b>	<b>30.402</b>	<b>2.868</b>	<b>27.250</b>	<b>247</b>	<b>997</b>
Dal 25 Ottobre al 31 Dicembre	42	284	4.976	42	31	11	5.344	503	4.819	34	181
Dal 1 Gennaio al 24 Ottobre	43	1.397	23.286	169	150	56	25.058	2.365	22.431	213	816
<b>1937</b>		<b>1.633</b>	<b>27.211</b>	<b>235</b>	<b>169</b>	<b>79</b>	<b>29.327</b>	<b>2.847</b>	<b>26.470</b>	<b>273</b>	<b>1.085</b>
Dal 25 Ottobre al 31 Dicembre	43	280	5.103	47	26	9	5.465	537	5.098	56	209
Dal 1 Gennaio al 24 Ottobre	44	1.353	22.108	188	143	70	23.862	2.310	21.372	217	876
<b>1936</b>		<b>1.606</b>	<b>26.508</b>	<b>201</b>	<b>236</b>	<b>70</b>	<b>28.621</b>	<b>2.790</b>	<b>25.927</b>	<b>245</b>	<b>1.134</b>
Dal 25 Ottobre al 31 Dicembre	44	277	4.543	42	42	17	4.921	480	4.701	46	207
Dal 1 Gennaio al 24 Ottobre	45	1.329	21.965	159	194	53	23.700	2.310	21.226	199	927
<b>1935</b>		<b>1.582</b>	<b>27.474</b>	<b>211</b>	<b>214</b>	<b>69</b>	<b>29.550</b>	<b>2.729</b>	<b>26.569</b>	<b>232</b>	<b>1.387</b>
Dal 25 Ottobre al 31 Dicembre	45	286	4.626	40	40	10	5.002	473	4.689	41	236
Dal 1 Gennaio al 24 Ottobre	46	1.296	22.848	171	174	59	24.548	2.256	21.880	191	1.151
<b>1934</b>		<b>1.579</b>	<b>26.728</b>	<b>187</b>	<b>234</b>	<b>89</b>	<b>28.817</b>	<b>2.792</b>	<b>25.814</b>	<b>249</b>	<b>1.464</b>
Dal 25 Ottobre al 31 Dicembre	46	239	4.323	29	40	14	4.645	475	4.454	49	233
Dal 1 Gennaio al 24 Ottobre	47	1.340	22.405	158	194	75	24.172	2.317	21.360	200	1.231
<b>1933</b>		<b>1.755</b>	<b>27.808</b>	<b>207</b>	<b>351</b>	<b>97</b>	<b>30.218</b>	<b>3.131</b>	<b>26.582</b>	<b>248</b>	<b>1.761</b>
Dal 25 Ottobre al 31 Dicembre	47	293	4.881	28	44	18	5.264	561	5.039	32	320
Dal 1 Gennaio al 24 Ottobre	48	1.462	22.927	179	307	79	24.954	2.570	21.543	216	1.441
<b>1932</b>		<b>1.652</b>	<b>27.593</b>	<b>174</b>	<b>325</b>	<b>75</b>	<b>29.819</b>	<b>3.016</b>	<b>26.243</b>	<b>217</b>	<b>1.980</b>
Dal 25 Ottobre al 31 Dicembre	48	289	4.633	30	54	13	5.019	536	4.653	37	312
Dal 1 Gennaio al 24 Ottobre	49	1.363	22.960	144	271	62	24.800	2.480	21.590	180	1.668
<b>1931</b>		<b>1.629</b>	<b>27.641</b>	<b>197</b>	<b>437</b>	<b>87</b>	<b>29.991</b>	<b>3.184</b>	<b>26.079</b>	<b>247</b>	<b>2.214</b>
Dal 25 Ottobre al 31 Dicembre	49	268	4.679	28	80	15	5.070	597	4.870	48	390
Dal 1 Gennaio al 24 Ottobre	50	1.361	22.962	169	357	72	24.921	2.587	21.209	199	1.824
<b>1930</b>		<b>1.842</b>	<b>29.056</b>	<b>192</b>	<b>501</b>	<b>103</b>	<b>31.694</b>	<b>3.499</b>	<b>27.291</b>	<b>231</b>	<b>2.620</b>
Dal 25 Ottobre al 31 Dicembre	50	288	5.172	33	94	13	5.600	595	5.189	35	501
Dal 1 Gennaio al 24 Ottobre	51	1.554	23.884	159	407	90	26.094	2.904	22.102	196	2.119
<b>1929</b>		<b>1.501</b>	<b>26.793</b>	<b>183</b>	<b>541</b>	<b>75</b>	<b>29.093</b>	<b>3.126</b>	<b>24.655</b>	<b>207</b>	<b>2.584</b>
Dal 25 Ottobre al 31 Dicembre	51	244	4.531	37	97	13	4.922	516	4.371	36	461
Dal 1 Gennaio al 24 Ottobre	52	1.257	22.262	146	444	62	24.171	2.610	20.284	171	2.123
<b>1928</b>		<b>1.562</b>	<b>26.817</b>	<b>177</b>	<b>620</b>	<b>102</b>	<b>29.278</b>	<b>3.215</b>	<b>24.877</b>	<b>229</b>	<b>2.878</b>
Dal 25 Ottobre al 31 Dicembre	52	273	4.713	38	119	13	5.156	573	4.541	35	529
Dal 1 Gennaio al 24 Ottobre	53	1.289	22.104	139	501	89	24.122	2.642	20.336	194	2.349
<b>1927</b>		<b>1.428</b>	<b>26.711</b>	<b>195</b>	<b>678</b>	<b>84</b>	<b>29.096</b>	<b>3.220</b>	<b>24.326</b>	<b>206</b>	<b>3.247</b>
Dal 25 Ottobre al 31 Dicembre	53	236	4.374	35	99	9	4.753	516	4.347	31	561
Dal 1 Gennaio al 24 Ottobre	54	1.192	22.337	160	579	75	24.343	2.704	19.979	175	2.686
<b>1926</b>		<b>1.533</b>	<b>25.722</b>	<b>171</b>	<b>727</b>	<b>85</b>	<b>28.238</b>	<b>3.311</b>	<b>23.202</b>	<b>184</b>	<b>3.506</b>
Dal 25 Ottobre al 31 Dicembre	54	220	4.055	25	117	14	4.431	580	3.940	21	602
Dal 1 Gennaio al 24 Ottobre	55	1.313	21.667	146	610	71	23.807	2.731	19.262	163	2.904
<b>1925</b>		<b>1.494</b>	<b>25.517</b>	<b>162</b>	<b>821</b>	<b>94</b>	<b>28.088</b>	<b>3.384</b>	<b>23.107</b>	<b>226</b>	<b>3.883</b>
Dal 25 Ottobre al 31 Dicembre	55	240	4.251	21	152	11	4.675	610	4.302	38	700
Dal 1 Gennaio al 24 Ottobre	56	1.254	21.266	141	669	83	23.413	2.774	18.805	188	3.183
<b>1924</b>		<b>1.382</b>	<b>24.249</b>	<b>160</b>	<b>839</b>	<b>81</b>	<b>26.711</b>	<b>3.179</b>	<b>21.795</b>	<b>215</b>	<b>4.086</b>
Dal 25 Ottobre al 31 Dicembre	56	190	3.586	22	121	10	3.929	500	3.669	37	646
Dal 1 Gennaio al 24 Ottobre	57	1.192	20.663	138	718	71	22.782	2.679	18.126	178	3.440
<b>1923</b>		<b>1.309</b>	<b>23.180</b>	<b>175</b>	<b>909</b>	<b>86</b>	<b>25.659</b>	<b>3.283</b>	<b>20.908</b>	<b>223</b>	<b>4.623</b>
Dal 25 Ottobre al 31 Dicembre	57	232	3.981	36	159	8	4.416	603	3.983	40	803
Dal 1 Gennaio al 24 Ottobre	58	1.077	19.199	139	750	78	21.243	2.680	16.925	183	3.820
<b>1922</b>		<b>1.350</b>	<b>21.807</b>	<b>151</b>	<b>962</b>	<b>66</b>	<b>24.336</b>	<b>3.260</b>	<b>20.225</b>	<b>169</b>	<b>4.929</b>
Dal 25 Ottobre al 31 Dicembre	58	222	3.461	22	166	10	3.881	559	3.599	26	867
Dal 1 Gennaio al 24 Ottobre	59	1.128	18.346	129	796	56	20.455	2.701	16.626	143	4.062
<b>1921</b>		<b>1.306</b>	<b>21.568</b>	<b>142</b>	<b>1.103</b>	<b>72</b>	<b>24.191</b>	<b>3.124</b>	<b>19.513</b>	<b>187</b>	<b>5.588</b>
Dal 25 Ottobre al 31 Dicembre	59	247	3.924	24	196	8	4.399	599	3.953	28	1.022
Dal 1 Gennaio al 24 Ottobre	60	1.059	17.644	118	907	64	19.792	2.525	15.560	159	4.566

**anno di nascita, età, sesso e stato civile**

POPOLAZIONE PRESENTE													
MASCHI													
FEMMINE													
DIVORZIATE	TOTALE	CELIBI	CONIUGATI	SEPARATI LEGALMENTE	VEDOVI	DIVORZIATI	TOTALE	NUBILI	CONIUGATE	SEPARATE LEGALMENTE	VEDOVE	DIVORZIATE	TOTALE
141	32.985	1.940	29.217	248	137	88	31.630	3.133	28.348	275	793	138	32.687
29	6.116	335	5.211	48	24	19	5.637	576	5.249	60	159	28	6.072
112	26.869	1.605	24.006	200	113	69	25.993	2.557	23.099	215	634	110	26.615
169	33.223	1.817	29.236	208	168	114	31.543	3.114	28.486	287	903	170	32.960
41	6.039	322	5.094	39	32	20	5.507	556	5.141	68	185	42	5.992
128	27.184	1.495	24.142	169	136	94	26.036	2.558	23.345	219	718	128	26.968
149	31.511	1.666	27.561	217	182	66	29.692	2.888	26.993	247	990	153	31.271
24	5.561	279	4.862	46	31	12	5.230	513	4.779	34	177	26	5.529
125	25.950	1.387	22.699	171	151	54	24.462	2.375	22.214	213	813	127	25.742
169	30.844	1.615	26.574	234	168	77	28.668	2.862	26.241	274	1.085	164	30.626
30	5.930	277	4.986	50	27	8	5.348	531	5.058	56	213	30	5.888
139	24.914	1.338	21.588	184	141	69	23.320	2.331	21.183	218	872	134	24.738
168	30.264	1.598	25.802	195	226	72	27.893	2.806	25.704	241	1.119	169	30.039
32	5.466	279	4.428	42	41	17	4.807	482	4.681	44	204	32	5.443
136	24.798	1.319	21.374	153	185	55	23.086	2.324	21.023	197	915	137	24.596
154	31.071	1.570	26.831	207	217	67	28.892	2.762	26.349	238	1.377	150	30.876
26	5.465	290	4.518	37	40	9	4.894	471	4.644	42	235	25	5.417
128	25.606	1.280	22.313	170	177	58	23.998	2.291	21.705	196	1.142	125	25.459
164	30.483	1.585	26.133	184	230	84	28.216	2.807	25.562	249	1.464	164	30.246
28	5.239	224	4.226	27	40	14	4.531	479	4.418	48	234	28	5.207
136	25.244	1.361	21.907	157	190	70	23.685	2.328	21.144	201	1.230	136	25.039
174	31.896	1.793	27.187	206	342	91	29.619	3.148	26.336	250	1.749	171	31.654
29	5.981	308	4.789	30	42	17	5.186	571	4.997	33	316	29	5.946
145	25.915	1.485	22.398	176	300	74	24.433	2.577	21.339	217	1.433	142	25.708
149	31.605	1.650	27.036	173	315	75	29.249	3.033	26.047	215	1.972	147	31.414
23	5.561	289	4.517	29	55	13	4.903	548	4.621	36	315	22	5.542
126	26.044	1.361	22.519	144	260	62	24.346	2.485	21.426	179	1.657	125	25.872
165	31.889	1.643	27.064	201	429	84	29.421	3.232	25.925	252	2.204	164	31.777
29	5.934	278	4.589	29	79	14	4.989	607	4.847	49	388	28	5.919
136	25.955	1.365	22.475	172	350	70	24.432	2.625	21.078	203	1.816	136	25.858
171	33.812	1.874	28.554	185	494	106	31.213	3.523	27.123	229	2.624	170	33.669
31	6.351	287	5.089	34	93	13	5.516	587	5.154	35	509	32	6.317
140	27.461	1.587	23.465	151	401	93	25.697	2.936	21.969	194	2.115	138	27.352
185	30.757	1.540	26.329	184	529	76	28.658	3.209	24.430	215	2.582	184	30.620
41	5.425	246	4.432	40	95	13	4.826	526	4.324	37	462	41	5.390
144	25.332	1.294	21.897	144	434	63	23.832	2.683	20.106	178	2.120	143	25.230
168	31.367	1.575	26.377	177	615	102	28.846	3.267	24.724	229	2.872	170	31.262
40	5.718	270	4.639	40	118	13	5.080	577	4.519	36	533	41	5.706
128	25.649	1.305	21.738	137	497	89	23.766	2.690	20.205	193	2.339	129	25.556
173	31.172	1.471	26.313	196	675	81	28.736	3.252	24.179	211	3.245	169	31.056
17	5.472	241	4.284	34	98	9	4.666	527	4.343	31	557	17	5.475
156	25.700	1.230	22.029	162	577	72	24.070	2.725	19.836	180	2.688	152	25.581
133	30.336	1.558	25.335	171	711	86	27.861	3.358	23.076	187	3.516	136	30.273
27	5.170	230	4.002	24	115	14	4.385	594	3.924	24	603	27	5.172
106	25.166	1.328	21.333	147	596	72	23.476	2.764	19.152	163	2.913	109	25.101
179	30.779	1.527	25.191	161	809	96	27.784	3.446	23.007	225	3.890	177	30.745
31	5.681	246	4.194	21	149	11	4.621	627	4.286	36	698	31	5.678
148	25.098	1.281	20.997	140	660	85	23.163	2.819	18.721	189	3.192	146	25.067
175	29.450	1.411	23.934	165	835	82	26.427	3.227	21.696	219	4.062	173	29.377
15	4.867	199	3.522	22	122	9	3.874	504	3.655	38	645	14	4.856
160	24.583	1.212	20.412	143	713	73	22.553	2.723	18.041	181	3.417	159	24.521
192	29.229	1.347	22.937	173	907	85	25.449	3.348	20.849	221	4.600	194	29.212
30	5.459	233	3.915	36	156	7	4.347	613	3.986	40	806	29	5.474
162	23.770	1.114	19.022	137	751	78	21.102	2.735	16.863	181	3.794	165	23.738
166	28.749	1.392	21.586	156	956	66	24.156	3.340	20.103	168	4.935	169	28.715
24	5.075	229	3.407	22	165	11	3.834	571	3.577	24	864	26	5.062
142	23.674	1.163	18.179	134	791	55	20.322	2.769	16.526	144	4.071	143	23.653
167	28.579	1.359	21.386	145	1.095	70	24.055	3.199	19.460	183	5.583	163	28.588
38	5.640	257	3.884	24	199	7	4.371	607	3.941	28	1.023	39	5.638
129	22.939	1.102	17.502	121	896	63	19.684	2.592	15.519	155	4.560	124	22.950

## segue TAV. 32 — Popolazione residente e presente per

ANNO DI NASCITA	ETÀ	POPOLAZIONE RESIDENTE									
		MASCHI						FEMMINE			
		CELIBI	CONIUGATI	SEPARATI LEGALMENTE	VEDOVI	DIVORZIATI	TOTALE	NUBILI	CONIUGATE	SEPARATE LEGALMENTE	VEDOVE
<b>1920</b>		<b>1.226</b>	<b>20.552</b>	<b>122</b>	<b>1.168</b>	<b>71</b>	<b>23.139</b>	<b>3.135</b>	<b>18.160</b>	<b>163</b>	<b>5.841</b>
Dal 25 Ottobre al 31 Dicembre	60	188	3.157	14	177	13	3.549	518	3.121	24	1.023
Dal 1 Gennaio al 24 Ottobre	61	1.038	17.395	108	991	58	19.590	2.617	15.039	139	4.818
<b>1919</b>		<b>878</b>	<b>13.612</b>	<b>82</b>	<b>840</b>	<b>52</b>	<b>15.464</b>	<b>2.169</b>	<b>11.826</b>	<b>110</b>	<b>4.197</b>
Dal 25 Ottobre al 31 Dicembre	61	193	3.281	12	219	7	3.712	529	3.181	30	1.028
Dal 1 Gennaio al 24 Ottobre	62	685	10.331	70	621	45	11.752	1.640	8.645	80	3.169
<b>1918</b>		<b>817</b>	<b>10.987</b>	<b>81</b>	<b>762</b>	<b>38</b>	<b>12.685</b>	<b>1.989</b>	<b>9.545</b>	<b>87</b>	<b>3.863</b>
Dal 25 Ottobre al 31 Dicembre	62	133	1.706	10	135	5	1.989	327	1.577	19	628
Dal 1 Gennaio al 24 Ottobre	63	684	9.281	71	627	33	10.696	1.662	7.968	68	3.235
<b>1917</b>		<b>817</b>	<b>11.753</b>	<b>89</b>	<b>931</b>	<b>50</b>	<b>13.640</b>	<b>1.931</b>	<b>9.615</b>	<b>100</b>	<b>4.165</b>
Dal 25 Ottobre al 31 Dicembre	63	127	1.838	9	164	8	2.146	348	1.659	16	703
Dal 1 Gennaio al 24 Ottobre	64	690	9.915	80	767	42	11.494	1.583	7.956	84	3.462
<b>1916</b>		<b>906</b>	<b>13.320</b>	<b>91</b>	<b>1.129</b>	<b>50</b>	<b>15.496</b>	<b>2.336</b>	<b>11.016</b>	<b>99</b>	<b>5.219</b>
Dal 25 Ottobre al 31 Dicembre	64	159	2.068	16	163	12	2.418	390	1.867	12	903
Dal 1 Gennaio al 24 Ottobre	65	747	11.252	75	966	38	13.078	1.946	9.149	87	4.316
<b>1915</b>		<b>954</b>	<b>15.835</b>	<b>96</b>	<b>1.651</b>	<b>60</b>	<b>18.596</b>	<b>2.642</b>	<b>12.823</b>	<b>119</b>	<b>6.675</b>
Dal 25 Ottobre al 31 Dicembre	65	163	2.548	21	292	9	3.033	429	2.274	16	1.151
Dal 1 Gennaio al 24 Ottobre	66	791	13.287	75	1.359	51	15.563	2.213	10.549	103	5.524
<b>1914</b>		<b>946</b>	<b>15.543</b>	<b>102</b>	<b>1.748</b>	<b>60</b>	<b>18.399</b>	<b>2.636</b>	<b>12.292</b>	<b>120</b>	<b>6.974</b>
Dal 25 Ottobre al 31 Dicembre	66	171	2.912	18	316	11	3.428	513	2.414	20	1.356
Dal 1 Gennaio al 24 Ottobre	67	775	12.631	84	1.432	49	14.971	2.123	9.878	100	5.618
<b>1913</b>		<b>945</b>	<b>15.268</b>	<b>105</b>	<b>1.865</b>	<b>40</b>	<b>18.223</b>	<b>2.658</b>	<b>12.034</b>	<b>85</b>	<b>7.342</b>
Dal 25 Ottobre al 31 Dicembre	67	166	2.827	14	364	9	3.380	508	2.385	15	1.399
Dal 1 Gennaio al 24 Ottobre	68	779	12.441	91	1.501	31	14.843	2.150	9.649	70	5.943
<b>1912</b>		<b>884</b>	<b>14.557</b>	<b>94</b>	<b>2.095</b>	<b>45</b>	<b>17.675</b>	<b>2.748</b>	<b>11.188</b>	<b>89</b>	<b>7.616</b>
Dal 25 Ottobre al 31 Dicembre	68	176	2.945	21	406	9	3.557	564	2.457	26	1.606
Dal 1 Gennaio al 24 Ottobre	69	708	11.612	73	1.689	36	14.118	2.184	8.731	63	6.010
<b>1911</b>		<b>865</b>	<b>12.145</b>	<b>66</b>	<b>1.918</b>	<b>26</b>	<b>15.020</b>	<b>2.408</b>	<b>9.000</b>	<b>70</b>	<b>6.959</b>
Dal 25 Ottobre al 31 Dicembre	69	158	2.196	8	330	1	2.693	470	1.719	15	1.227
Dal 1 Gennaio al 24 Ottobre	70	707	9.949	58	1.588	25	12.327	1.938	7.281	55	5.732
<b>1910</b>		<b>824</b>	<b>12.463</b>	<b>90</b>	<b>2.298</b>	<b>31</b>	<b>15.706</b>	<b>2.421</b>	<b>9.008</b>	<b>77</b>	<b>7.886</b>
Dal 25 Ottobre al 31 Dicembre	70	130	2.244	18	457	9	2.858	405	1.685	15	1.448
Dal 1 Gennaio al 24 Ottobre	71	694	10.219	72	1.841	22	12.848	2.016	7.323	62	6.438
<b>1909</b>		<b>627</b>	<b>10.753</b>	<b>75</b>	<b>2.181</b>	<b>29</b>	<b>13.665</b>	<b>2.232</b>	<b>7.654</b>	<b>54</b>	<b>7.704</b>
Dal 25 Ottobre al 31 Dicembre	71	104	1.863	13	360	10	2.350	394	1.455	13	1.320
Dal 1 Gennaio al 24 Ottobre	72	523	8.890	62	1.821	19	11.315	1.838	6.199	41	6.384
<b>1908</b>		<b>602</b>	<b>9.938</b>	<b>82</b>	<b>2.411</b>	<b>19</b>	<b>13.052</b>	<b>2.083</b>	<b>7.094</b>	<b>36</b>	<b>7.859</b>
Dal 25 Ottobre al 31 Dicembre	72	121	2.061	21	466	8	2.677	361	1.468	7	1.577
Dal 1 Gennaio al 24 Ottobre	73	481	7.877	61	1.945	11	10.375	1.722	5.626	29	6.282
<b>1907</b>		<b>557</b>	<b>7.904</b>	<b>51</b>	<b>2.218</b>	<b>12</b>	<b>10.742</b>	<b>1.901</b>	<b>5.642</b>	<b>36</b>	<b>6.979</b>
Dal 25 Ottobre al 31 Dicembre	73	97	1.498	8	412	4	2.019	332	1.088	6	1.360
Dal 1 Gennaio al 24 Ottobre	74	460	6.406	43	1.806	8	8.723	1.569	4.554	30	5.619
<b>1906</b>		<b>510</b>	<b>7.435</b>	<b>59</b>	<b>2.333</b>	<b>13</b>	<b>10.350</b>	<b>1.744</b>	<b>5.187</b>	<b>45</b>	<b>7.194</b>
Dal 25 Ottobre al 31 Dicembre	74	94	1.423	9	468	—	1.994	335	990	9	1.352
Dal 1 Gennaio al 24 Ottobre	75	416	6.012	50	1.865	13	8.356	1.409	4.197	36	5.842
<b>1905</b>		<b>481</b>	<b>6.268</b>	<b>36</b>	<b>2.271</b>	<b>13</b>	<b>9.069</b>	<b>1.622</b>	<b>4.458</b>	<b>31</b>	<b>6.904</b>
Dal 25 Ottobre al 31 Dicembre	75	88	1.172	8	421	1	1.690	311	865	4	1.323
Dal 1 Gennaio al 24 Ottobre	76	393	5.096	28	1.850	12	7.379	1.311	3.593	27	5.581
<b>1904</b>		<b>445</b>	<b>5.609</b>	<b>36</b>	<b>2.197</b>	<b>15</b>	<b>8.302</b>	<b>1.479</b>	<b>3.789</b>	<b>36</b>	<b>6.865</b>
Dal 25 Ottobre al 31 Dicembre	76	97	1.065	9	413	9	1.593	282	764	6	1.328
Dal 1 Gennaio al 24 Ottobre	77	348	4.544	27	1.784	6	6.709	1.197	3.025	30	5.537
<b>1903</b>		<b>369</b>	<b>4.500</b>	<b>29</b>	<b>2.047</b>	<b>14</b>	<b>6.959</b>	<b>1.368</b>	<b>2.851</b>	<b>38</b>	<b>6.056</b>
Dal 25 Ottobre al 31 Dicembre	77	66	913	9	363	2	1.353	273	612	12	1.212
Dal 1 Gennaio al 24 Ottobre	78	303	3.587	20	1.684	12	5.606	1.095	2.239	26	4.844
<b>1902</b>		<b>324</b>	<b>4.059</b>	<b>20</b>	<b>2.038</b>	<b>8</b>	<b>6.449</b>	<b>1.261</b>	<b>2.644</b>	<b>17</b>	<b>6.109</b>
Dal 25 Ottobre al 31 Dicembre	78	45	735	5	353	1	1.139	228	526	2	1.132
Dal 1 Gennaio al 24 Ottobre	79	279	3.324	15	1.685	7	5.310	1.033	2.118	15	4.977
<b>1901</b>		<b>314</b>	<b>3.095</b>	<b>22</b>	<b>1.855</b>	<b>4</b>	<b>5.290</b>	<b>1.120</b>	<b>2.011</b>	<b>21</b>	<b>5.277</b>
Dal 25 Ottobre al 31 Dicembre	79	56	588	4	332	—	980	206	421	4	985
Dal 1 Gennaio al 24 Ottobre	80	258	2.507	18	1.523	4	4.310	914	1.590	17	4.292

## anno di nascita, età, sesso e stato civile

		POPOLAZIONE PRESENTE											
		MASCHI						FEMMINE					
DIVORZiate	TOTALE	CELIBI	CONIUGATI	SEPARATI LEGALMENTE	VEDOVI	DIVORZIATI	TOTALE	NUBILI	CONIUGATE	SEPARATE LEGALMENTE	VEDOVE	DIVORZiate	TOTALE
138	27.437	1.277	20.462	122	1.166	68	23.095	3.209	18.134	161	5.853	141	27.498
27	4.713	199	3.137	14	180	13	3.543	530	3.115	23	1.024	26	4.718
111	22.724	1.078	17.325	108	986	55	19.552	2.679	15.019	138	4.829	115	22.780
90	18.392	912	13.553	87	839	54	15.445	2.228	11.815	106	4.202	92	18.443
22	4.790	195	3.265	13	210	7	3.690	545	3.176	30	1.027	23	4.801
68	13.602	717	10.288	74	629	47	11.755	1.683	8.639	76	3.175	69	13.642
77	15.561	851	10.970	83	766	38	12.708	2.015	9.556	86	3.868	79	15.604
9	2.560	136	1.694	11	134	5	1.980	327	1.585	19	629	10	2.570
68	13.001	715	9.276	72	632	33	10.728	1.688	7.971	67	3.239	69	13.034
80	15.891	841	11.750	88	939	48	13.666	1.987	9.594	101	4.182	84	15.948
12	2.738	132	1.826	10	164	8	2.140	361	1.663	16	713	12	2.765
68	13.153	709	9.924	78	775	40	11.526	1.626	7.931	85	3.469	72	13.183
96	18.766	962	13.314	89	1.140	52	15.557	2.418	11.019	104	5.252	96	18.889
25	3.197	166	2.071	14	164	11	2.426	409	1.863	13	909	26	3.220
71	15.569	796	11.243	75	976	41	13.131	2.009	9.156	91	4.343	70	15.669
94	22.353	988	15.863	98	1.661	58	18.668	2.741	12.830	124	6.692	96	22.483
18	3.888	162	2.561	19	298	7	3.047	457	2.275	17	1.159	18	3.926
76	18.465	826	13.302	79	1.363	51	15.621	2.284	10.555	107	5.533	78	18.557
72	22.094	993	15.542	106	1.755	59	18.455	2.674	12.286	120	7.010	74	22.164
13	4.316	181	2.909	18	318	10	3.436	523	2.428	20	1.369	13	4.353
59	17.778	812	12.633	88	1.437	49	15.019	2.151	9.858	100	5.641	61	17.811
66	22.185	972	15.285	108	1.868	39	18.272	2.717	12.058	84	7.398	68	22.325
14	4.321	167	2.818	17	366	9	3.377	521	2.390	16	1.412	14	4.353
52	17.864	805	12.467	91	1.502	30	14.895	2.196	9.668	68	5.986	54	17.972
71	21.712	928	14.568	94	2.114	43	17.747	2.818	11.181	90	7.688	69	21.846
20	4.673	176	2.937	23	411	9	3.556	577	2.463	26	1.608	18	4.692
51	17.039	752	11.631	71	1.703	34	14.191	2.241	8.718	64	6.080	51	17.154
51	18.488	903	12.174	67	1.936	27	15.107	2.457	9.010	70	6.977	51	18.565
9	3.440	170	2.198	9	338	1	2.716	484	1.717	15	1.232	10	3.458
42	15.048	733	9.976	58	1.598	26	12.391	1.973	7.293	55	5.745	41	15.107
50	19.442	860	12.491	93	2.306	33	15.783	2.482	9.055	77	7.931	51	19.596
11	3.564	135	2.246	18	451	9	2.859	415	1.686	14	1.459	11	3.585
39	15.878	725	10.245	75	1.855	24	12.924	2.067	7.369	63	6.472	40	16.011
52	17.696	654	10.783	77	2.193	28	13.735	2.289	7.648	56	7.719	49	17.761
10	3.192	112	1.883	13	359	10	2.377	407	1.462	14	1.306	10	3.199
42	14.504	542	8.900	64	1.834	18	11.358	1.882	6.186	42	6.413	39	14.562
28	17.100	630	9.945	83	2.428	18	13.104	2.148	7.092	37	7.917	27	17.221
4	3.417	122	2.059	21	476	7	2.685	375	1.468	7	1.584	4	3.438
24	13.683	508	7.886	62	1.952	11	10.419	1.773	5.624	30	6.333	23	13.783
35	14.593	577	7.893	50	2.226	13	10.759	1.948	5.650	34	7.026	35	14.693
8	2.794	99	1.497	8	413	4	2.021	343	1.084	6	1.365	8	2.806
27	11.799	478	6.396	42	1.813	9	8.738	1.605	4.566	28	5.661	27	11.887
29	14.199	536	7.467	57	2.352	13	10.425	1.806	5.201	47	7.272	30	14.356
11	2.697	97	1.435	9	470	—	2.011	347	986	10	1.362	12	2.717
18	11.502	439	6.032	48	1.882	13	8.414	1.459	4.215	37	5.910	18	11.639
16	13.031	501	6.283	33	2.283	13	9.113	1.679	4.486	34	6.964	17	13.180
2	2.505	96	1.172	8	415	1	1.692	320	865	4	1.314	2	2.505
14	10.526	405	5.111	25	1.868	12	7.421	1.359	3.621	30	5.650	15	10.675
21	12.190	458	5.618	36	2.210	14	8.336	1.515	3.809	35	6.946	21	12.326
4	2.384	99	1.069	8	416	8	1.600	287	765	6	1.347	4	2.409
17	9.806	359	4.549	28	1.794	6	6.736	1.228	3.044	29	5.599	17	9.917
13	10.326	379	4.524	29	2.053	14	6.999	1.405	2.876	37	6.107	12	10.437
4	2.113	65	929	8	360	2	1.364	278	619	10	1.217	4	2.128
9	8.213	314	3.595	21	1.693	12	5.635	1.127	2.257	27	4.890	8	8.309
15	10.046	334	4.041	19	2.059	8	6.461	1.290	2.630	16	6.157	13	10.106
2	1.890	46	739	5	354	1	1.145	233	512	2	1.148	1	1.896
13	8.156	288	3.302	14	1.705	7	5.316	1.057	2.118	14	5.009	12	8.210
13	8.442	311	3.082	22	1.877	6	5.298	1.155	2.008	21	5.315	13	8.512
3	1.619	57	585	4	338	—	984	208	421	5	992	3	1.629
10	6.823	254	2.497	18	1.539	6	4.314	947	1.587	16	4.323	10	6.883

## segue TAV. 32 — Popolazione residente e presente per

ANNO DI NASCITA	ETÀ	POPOLAZIONE RESIDENTE									
		MASCHI					FEMMINE				
		CELIBI	CONIUGATI	SEPARATI LEGALMENTE	VEDOVI	DIVORZIATI	TOTALE	NUBILI	CONIUGATE	SEPARATE LEGALMENTE	VEDOVE
<b>1900</b>		<b>241</b>	<b>2.590</b>	<b>13</b>	<b>1.884</b>	<b>11</b>	<b>4.739</b>	<b>1.018</b>	<b>1.808</b>	<b>11</b>	<b>5.282</b>
Dal 25 Ottobre al 31 Dicembre	80	37	482	2	327	1	849	221	368	3	1.011
Dal 1 Gennaio al 24 Ottobre	81	204	2.108	11	1.557	10	3.890	797	1.440	8	4.271
<b>1899</b>		<b>201</b>	<b>2.008</b>	<b>14</b>	<b>1.569</b>	<b>1</b>	<b>3.793</b>	<b>866</b>	<b>1.204</b>	<b>12</b>	<b>4.553</b>
Dal 25 Ottobre al 31 Dicembre	81	40	424	3	318	—	785	189	231	4	950
Dal 1 Gennaio al 24 Ottobre	82	161	1.584	11	1.251	1	3.008	677	973	8	3.603
<b>1898</b>		<b>161</b>	<b>1.616</b>	<b>11</b>	<b>1.412</b>	<b>4</b>	<b>3.204</b>	<b>758</b>	<b>1.006</b>	<b>8</b>	<b>4.193</b>
Dal 25 Ottobre al 31 Dicembre	82	32	290	4	280	1	607	176	225	3	820
Dal 1 Gennaio al 24 Ottobre	83	129	1.326	7	1.132	3	2.597	582	781	5	3.373
<b>1897</b>		<b>122</b>	<b>1.194</b>	<b>6</b>	<b>1.233</b>	<b>2</b>	<b>2.557</b>	<b>677</b>	<b>722</b>	<b>9</b>	<b>3.638</b>
Dal 25 Ottobre al 31 Dicembre	83	26	266	—	264	—	556	137	146	1	755
Dal 1 Gennaio al 24 Ottobre	84	96	928	6	969	2	2.001	540	576	8	2.883
<b>1896</b>		<b>135</b>	<b>878</b>	<b>5</b>	<b>1.012</b>	<b>—</b>	<b>2.030</b>	<b>605</b>	<b>587</b>	<b>5</b>	<b>3.042</b>
Dal 25 Ottobre al 31 Dicembre	84	27	181	1	233	—	442	112	111	1	640
Dal 1 Gennaio al 24 Ottobre	85	108	697	4	779	—	1.588	493	476	4	2.402
<b>1895</b>		<b>91</b>	<b>618</b>	<b>7</b>	<b>788</b>	<b>—</b>	<b>1.504</b>	<b>500</b>	<b>433</b>	<b>5</b>	<b>2.583</b>
Dal 25 Ottobre al 31 Dicembre	85	16	108	1	142	—	267	96	88	1	487
Dal 1 Gennaio al 24 Ottobre	86	75	510	6	646	—	1.237	404	345	4	2.096
<b>1894</b>		<b>76</b>	<b>510</b>	<b>1</b>	<b>680</b>	<b>1</b>	<b>1.268</b>	<b>374</b>	<b>311</b>	<b>5</b>	<b>2.236</b>
Dal 25 Ottobre al 31 Dicembre	86	14	110	—	146	—	270	79	72	1	455
Dal 1 Gennaio al 24 Ottobre	87	62	400	1	534	1	998	295	239	4	1.781
<b>1893</b>		<b>54</b>	<b>430</b>	<b>2</b>	<b>586</b>	<b>1</b>	<b>1.073</b>	<b>293</b>	<b>230</b>	<b>1</b>	<b>1.851</b>
Dal 25 Ottobre al 31 Dicembre	87	12	95	—	130	1	238	63	53	—	369
Dal 1 Gennaio al 24 Ottobre	88	42	335	2	456	—	835	230	177	1	1.482
<b>1892</b>		<b>41</b>	<b>320</b>	<b>3</b>	<b>574</b>	<b>—</b>	<b>938</b>	<b>252</b>	<b>177</b>	<b>4</b>	<b>1.537</b>
Dal 25 Ottobre al 31 Dicembre	88	6	56	1	104	—	167	64	41	—	318
Dal 1 Gennaio al 24 Ottobre	89	35	264	2	470	—	771	188	136	4	1.219
<b>1891</b>		<b>51</b>	<b>212</b>	<b>3</b>	<b>376</b>	<b>2</b>	<b>644</b>	<b>199</b>	<b>123</b>	<b>2</b>	<b>1.201</b>
Dal 25 Ottobre al 31 Dicembre	89	6	42	1	83	—	132	51	28	—	238
Dal 1 Gennaio al 24 Ottobre	90	45	170	2	293	2	512	148	95	2	963
<b>1890</b>		<b>30</b>	<b>141</b>	<b>1</b>	<b>293</b>	<b>1</b>	<b>466</b>	<b>132</b>	<b>66</b>	<b>1</b>	<b>831</b>
Dal 25 Ottobre al 31 Dicembre	90	10	20	—	57	—	87	35	11	1	160
Dal 1 Gennaio al 24 Ottobre	91	20	121	1	236	1	379	97	55	—	671
<b>1889</b>		<b>15</b>	<b>116</b>	<b>2</b>	<b>242</b>	<b>—</b>	<b>375</b>	<b>107</b>	<b>52</b>	<b>1</b>	<b>733</b>
Dal 25 Ottobre al 31 Dicembre	91	3	27	—	59	—	89	24	8	—	161
Dal 1 Gennaio al 24 Ottobre	92	12	89	2	183	—	286	83	44	1	572
<b>1888</b>		<b>7</b>	<b>76</b>	<b>—</b>	<b>180</b>	<b>1</b>	<b>264</b>	<b>82</b>	<b>24</b>	<b>—</b>	<b>508</b>
Dal 25 Ottobre al 31 Dicembre	92	2	16	—	30	1	49	18	4	—	123
Dal 1 Gennaio al 24 Ottobre	93	5	60	—	150	—	215	64	20	—	385
<b>1887</b>		<b>9</b>	<b>52</b>	<b>—</b>	<b>147</b>	<b>—</b>	<b>208</b>	<b>60</b>	<b>29</b>	<b>—</b>	<b>366</b>
Dal 25 Ottobre al 31 Dicembre	93	5	9	—	33	—	47	19	9	—	90
Dal 1 Gennaio al 24 Ottobre	94	4	43	—	114	—	161	41	20	—	276
<b>1886</b>		<b>9</b>	<b>30</b>	<b>—</b>	<b>95</b>	<b>—</b>	<b>134</b>	<b>59</b>	<b>17</b>	<b>—</b>	<b>244</b>
Dal 25 Ottobre al 31 Dicembre	94	1	4	—	26	—	31	11	2	—	47
Dal 1 Gennaio al 24 Ottobre	95	8	26	—	69	—	103	48	15	—	197
<b>1885</b>		<b>6</b>	<b>15</b>	<b>1</b>	<b>60</b>	<b>—</b>	<b>82</b>	<b>28</b>	<b>10</b>	<b>1</b>	<b>160</b>
Dal 25 Ottobre al 31 Dicembre	95	—	—	—	12	—	12	3	3	—	37
Dal 1 Gennaio al 24 Ottobre	96	6	15	1	48	—	70	25	7	1	123
<b>1884</b>		<b>2</b>	<b>11</b>	<b>—</b>	<b>34</b>	<b>—</b>	<b>47</b>	<b>21</b>	<b>9</b>	<b>—</b>	<b>112</b>
Dal 25 Ottobre al 31 Dicembre	96	—	1	—	6	—	7	4	1	—	26
Dal 1 Gennaio al 24 Ottobre	97	2	10	—	28	—	40	17	8	—	86
<b>1883</b>		<b>2</b>	<b>11</b>	<b>—</b>	<b>25</b>	<b>—</b>	<b>38</b>	<b>12</b>	<b>5</b>	<b>—</b>	<b>78</b>
Dal 25 Ottobre al 31 Dicembre	97	—	4	—	7	—	11	3	3	—	21
Dal 1 Gennaio al 24 Ottobre	98	2	7	—	18	—	27	9	2	—	57
<b>1882</b>		<b>1</b>	<b>5</b>	<b>—</b>	<b>13</b>	<b>—</b>	<b>19</b>	<b>14</b>	<b>6</b>	<b>—</b>	<b>54</b>
Dal 25 Ottobre al 31 Dicembre	98	—	1	—	6	—	7	1	—	—	9
Dal 1 Gennaio al 24 Ottobre	99	1	4	—	7	—	12	13	6	—	45
<b>1881</b>		<b>—</b>	<b>3</b>	<b>—</b>	<b>17</b>	<b>—</b>	<b>20</b>	<b>8</b>	<b>3</b>	<b>—</b>	<b>42</b>
Dal 25 Ottobre al 31 Dicembre	99	—	1	—	5	—	6	3	2	—	10
Dal 1 Gennaio al 24 Ottobre	100	—	2	—	12	—	14	5	1	—	32
<b>1880 e anni precedenti</b>	<b>100 E PIU'</b>	<b>1</b>	<b>6</b>	<b>—</b>	<b>9</b>	<b>—</b>	<b>16</b>	<b>9</b>	<b>2</b>	<b>—</b>	<b>25</b>
<b>TOTALE</b>		<b>1.409.418</b>	<b>1.216.686</b>	<b>9.201</b>	<b>58.501</b>	<b>3.187</b>	<b>2.696.993</b>	<b>1.296.224</b>	<b>1.233.697</b>	<b>11.878</b>	<b>218.206</b>



## anno di nascita, età, sesso e stato civile

		POPOLAZIONE PRESENTE											
		MASCHI						FEMMINE					
DIVORZIATE	TOTALE	CELIBI	CONIUGATI	SEPARATI LEGALMENTE	VEDOVI	DIVORZIATI	TOTALE	NUBILI	CONIUGATE	SEPARATE LEGALMENTE	VEDOVE	DIVORZIATE	TOTALE
10	8.129	255	2.598	13	1.918	11	4.795	1.040	1.818	10	5.323	10	8.201
1	1.604	41	484	2	331	1	859	221	369	3	1.016	1	1.610
9	6.525	214	2.114	11	1.587	10	3.936	819	1.449	7	4.307	9	6.591
7	6.642	204	2.002	14	1.584	2	3.806	907	1.210	12	4.610	6	6.745
1	1.375	39	417	3	322	1	782	195	232	4	972	1	1.404
6	5.267	165	1.585	11	1.262	1	3.024	712	978	8	3.638	5	5.341
5	5.970	171	1.617	12	1.421	4	3.225	790	1.015	9	4.263	5	6.082
2	1.226	34	287	4	277	1	603	182	228	4	818	2	1.234
3	4.744	137	1.330	8	1.144	3	2.622	608	787	5	3.445	3	4.848
3	5.049	129	1.191	6	1.257	2	2.585	690	726	9	3.694	4	5.123
—	1.039	27	268	—	268	—	563	136	145	1	757	—	1.039
3	4.010	102	923	6	989	2	2.022	554	581	8	2.937	4	4.084
3	4.242	137	882	5	1.023	—	2.047	640	587	5	3.093	3	4.328
1	865	26	182	1	231	—	440	118	109	1	652	1	881
2	3.377	111	700	4	792	—	1.607	522	478	4	2.441	2	3.447
2	3.523	99	618	7	809	—	1.533	525	437	4	2.631	2	3.599
—	672	16	106	1	151	—	274	98	89	1	497	—	685
2	2.851	83	512	6	658	—	1.259	427	348	3	2.134	2	2.914
—	2.926	79	507	2	683	1	1.272	386	315	4	2.267	—	2.972
—	607	15	112	—	149	—	276	80	73	1	466	—	620
—	2.319	64	395	2	534	1	996	306	242	3	1.801	—	2.352
3	2.378	60	426	2	591	1	1.080	305	237	1	1.887	1	2.431
—	485	13	93	—	131	1	238	66	55	—	373	—	494
3	1.893	47	333	2	460	—	842	239	182	1	1.514	1	1.937
—	1.970	44	319	3	575	—	941	267	180	4	1.550	—	2.001
—	423	6	54	1	106	—	167	65	42	—	322	—	429
—	1.547	38	265	2	469	—	774	202	138	4	1.228	—	1.572
2	1.527	51	216	3	374	2	646	203	123	2	1.215	2	1.545
—	317	5	43	1	81	—	130	52	29	—	242	—	323
2	1.210	46	173	2	293	2	516	151	94	2	973	2	1.222
1	1.031	29	146	1	298	1	475	140	64	1	842	1	1.048
—	207	10	20	—	57	—	87	38	11	1	164	—	214
1	824	19	126	1	241	1	388	102	53	—	678	1	834
1	894	17	112	2	246	—	377	112	54	1	755	1	923
—	193	3	28	—	60	—	91	23	8	—	159	—	190
1	701	14	84	2	186	—	286	89	46	1	596	1	733
1	615	8	73	—	183	1	265	86	24	—	515	1	626
—	145	2	16	—	31	1	50	20	4	—	125	—	149
1	470	6	57	—	152	—	215	66	20	—	390	1	477
—	455	10	52	—	149	—	211	63	29	—	375	—	467
—	118	5	9	—	33	—	47	20	8	—	93	—	121
—	337	5	43	—	116	—	164	43	21	—	282	—	346
—	320	8	29	—	95	—	132	62	16	—	242	—	320
—	60	1	4	—	26	—	31	12	1	—	47	—	60
—	260	7	25	—	69	—	101	50	15	—	195	—	260
1	200	7	14	1	60	—	82	31	10	1	168	1	211
—	43	—	—	—	12	—	12	3	3	—	41	—	47
1	157	7	14	1	48	—	70	28	7	1	127	1	164
—	142	3	10	—	33	—	46	20	8	—	114	—	142
—	31	—	1	—	6	—	7	4	1	—	27	—	32
—	111	3	9	—	27	—	39	16	7	—	87	—	110
—	95	2	11	—	25	—	38	11	5	—	79	—	95
—	27	—	4	—	7	—	11	3	3	—	22	—	28
—	68	2	7	—	18	—	27	8	2	—	57	—	67
—	74	1	5	—	11	—	17	16	6	—	52	—	74
—	10	—	1	—	5	—	6	3	—	—	10	—	13
—	64	1	4	—	6	—	11	13	6	—	42	—	61
—	53	—	3	—	17	—	20	8	3	—	43	—	54
—	15	—	1	—	5	—	6	3	2	—	10	—	15
—	38	—	2	—	12	—	14	5	1	—	33	—	39
—	36	2	5	—	11	—	18	11	2	—	25	—	38
6.136	2.766.141	1.393.565	1.195.279	9.117	58.745	3.140	2.659.846	1.287.370	1.223.133	11.886	219.389	6.124	2.747.902

TAV. 33 - Popolazione residente in età da 6 anni in poi

GRADO DI ISTRUZIONE	MASCHI E FEMMINE									
	CLASSI DI ETÀ (anni)									
	6-10	11-13	14-18	19-24	25-29	30-34	35-44	45-54	55-64	65-74
<b>LAUREA</b>	—	—	—	3.963	26.416	29.497	32.168	19.840	16.190	6.789
<b>Gruppo scientifico</b>	—	—	—	1.036	4.235	3.769	4.390	3.010	1.804	635
Chimica, chimica industriale	—	—	—	109	312	408	711	552	384	209
Farmacia, chimica e tecnologia farmaceutiche	—	—	—	115	514	482	699	924	654	184
Matematica, matematica e fisica, fisica, astronomia	—	—	—	315	1.146	1.157	1.373	840	512	159
Scienze naturali, scienze geologiche, scienze biologiche	—	—	—	446	2.137	1.655	1.502	645	217	68
Scienze dell'informazione	—	—	—	40	107	28	31	20	10	4
Discipline nautiche	—	—	—	11	19	39	74	29	27	11
<b>Gruppo medico</b>	—	—	—	183	5.328	4.466	2.887	2.871	2.405	863
Medicina e chirurgia	—	—	—	183	5.328	4.466	2.887	2.871	2.405	863
<b>Gruppo ingegneria</b>	—	—	—	144	2.671	3.424	3.288	1.778	1.549	437
Ingegneria	—	—	—	105	2.020	2.768	2.669	1.472	1.413	374
Architettura, urbanistica	—	—	—	39	651	656	619	306	136	63
<b>Gruppo agrario</b>	—	—	—	33	258	354	462	405	481	137
Scienze agrarie, scienze forestali	—	—	—	23	174	253	379	262	247	73
Medicina veterinaria	—	—	—	5	71	88	65	131	225	59
Scienze delle preparazioni alimentari, scienze della produzione animale	—	—	—	5	13	13	18	12	9	5
<b>Gruppo economico</b>	—	—	—	431	1.718	2.146	3.651	1.194	1.122	942
Economia aziendale, economia e commercio	—	—	—	—	—	—	—	—	—	—
economia politica, scienze coloniali, scienze economiche, scienze economiche e bancarie, scienze bancarie ed assicurative, scienze economico-marittime, scienze economiche e sociali	—	—	—	165	754	1.556	2.821	903	931	841
Scienze politiche, scienze politiche per l'Europa occidentale, scienze politiche per l'oriente	—	—	—	117	349	370	570	194	145	75
Scienze statistiche ed attuariali, scienze statistiche ed economiche, scienze statistiche e demografiche	—	—	—	32	59	61	83	46	24	15
Sociologia	—	—	—	117	556	159	177	51	22	11
<b>Gruppo giuridico</b>	—	—	—	648	3.692	3.446	5.972	5.197	3.493	1.680
Giurisprudenza	—	—	—	648	3.692	3.446	5.972	5.197	3.493	1.680
<b>Gruppo letterario</b>	—	—	—	1.325	8.219	11.633	11.193	5.208	5.158	1.977
Lettere; geografia; materie letterarie; discipline arti, musica e spettacolo	—	—	—	392	3.104	6.006	5.857	2.721	3.220	1.069
Filosofia, storia, teologia, pedagogia	—	—	—	427	2.682	3.310	3.051	1.690	1.205	593
Psicologia	—	—	—	63	158	84	95	50	15	12
Lingue, letterature e istituzioni dell'Europa occidentale, lingue e letterature straniere moderne, lingue e letterature orientali, lingue e letterature straniere	—	—	—	443	2.275	2.233	2.190	747	718	303
<b>Gruppo altre lauree</b>	—	—	—	163	295	259	325	177	178	118
<b>DIPLOMA</b>	—	—	18.565	175.184	90.028	61.658	73.438	40.184	28.015	11.643
<b>Statistica</b>	—	—	—	110	50	27	34	14	8	—
<b>Vigilanza scuole elementari</b>	—	—	—	79	113	110	147	103	51	25
<b>Educazione fisica</b>	—	—	—	722	910	400	609	225	129	45
<b>Istituto professionale</b>	—	—	1.234	9.708	5.417	4.293	4.817	1.720	1.011	456
Agrario	—	—	61	684	394	231	345	172	84	27
Industriale	—	—	430	3.710	2.324	1.987	1.648	500	291	126
Marinaro	—	—	29	169	125	137	165	103	48	9
Commerciale	—	—	468	3.908	1.943	1.532	2.184	787	474	262
Alberghiero	—	—	194	831	389	236	251	46	22	5
Femminile	—	—	52	406	242	170	224	112	92	27
<b>Istituto tecnico</b>	—	—	2.602	49.219	29.352	22.949	27.251	10.661	6.306	3.212
Agrario	—	—	86	1.298	874	647	1.115	590	371	170
Industriale	—	—	533	13.759	8.923	7.613	6.358	2.168	1.439	633
Nautico	—	—	119	2.478	1.741	1.112	1.643	896	450	111
Commerciale	—	—	1.385	21.955	10.232	8.192	11.945	4.337	2.691	1.858
Per geometri	—	—	315	7.386	5.995	3.916	4.887	2.305	1.155	373
Per turismo	—	—	60	501	326	195	211	97	54	16
Per perito aziendale	—	—	84	1.302	864	1.011	632	139	72	20
Femminile	—	—	20	540	397	263	460	129	74	31
<b>Scuola magistrale</b>	—	—	1.976	7.738	4.713	3.871	4.953	2.992	2.048	892
<b>Istituto magistrale</b>	—	—	4.387	26.334	15.346	11.102	14.371	10.947	9.193	3.299
Liceo classico	—	—	2.080	23.447	8.078	3.700	5.244	5.815	4.235	1.074
Liceo scientifico	—	—	2.292	29.896	9.047	1.922	1.673	1.518	1.247	251
Liceo linguistico	—	—	71	682	200	149	184	49	31	21
Liceo artistico	—	—	181	2.030	1.057	702	766	401	203	108
Istituto d'arte	—	—	118	1.420	1.201	1.158	1.157	383	142	86
Altri diplomi	—	—	3.624	23.799	14.544	11.275	12.232	5.356	3.411	2.174
<b>LICENZA SCUOLA MEDIA INFERIORE</b>	—	31.542	351.818	203.045	113.974	96.583	135.676	86.995	51.731	30.080
<b>LICENZA SCUOLA ELEMENTARE</b>	67.119	265.025	150.400	138.137	126.653	156.490	293.525	281.976	204.105	125.913
<b>ALFABETI</b>	448.830	17.478	17.794	23.570	20.229	25.236	72.593	121.389	113.862	106.862
<b>ANALFABETI</b>	4.796	2.514	2.375	3.962	3.575	4.248	22.702	59.323	58.665	68.792
<b>TOTALE</b>	520.745	316.559	540.952	547.861	380.875	373.712	630.102	609.707	472.568	350.079

## per sesso, classe di età e grado di istruzione

		MASCHI												
		CLASSI DI ETÀ (anni)												
75 e più	TOTALE	6-10	11-13	14-18	19-24	25-29	30-34	35-44	45-54	55-64	65-74	75 e più	TOTALE	
2.522	137.385	—	—	—	1.448	12.573	15.639	19.961	13.646	11.866	5.468	1.955	82.556	
376	19.255	—	—	—	358	1.341	1.884	2.511	1.406	1.007	387	210	9.104	
134	2.819	—	—	—	77	195	276	512	348	243	103	71	1.825	
105	3.677	—	—	—	50	193	250	397	402	376	124	74	1.866	
105	5.607	—	—	—	103	326	557	758	402	282	116	48	2.592	
21	6.691	—	—	—	89	551	759	761	215	72	31	9	2.487	
6	246	—	—	—	30	63	17	19	13	7	2	4	155	
5	215	—	—	—	9	13	25	64	26	27	11	4	179	
382	19.385	—	—	—	122	3.961	3.824	2.578	2.632	2.291	824	363	16.595	
382	19.385	—	—	—	122	3.961	3.824	2.578	2.632	2.291	824	363	16.595	
346	13.637	—	—	—	107	2.311	3.063	2.988	1.655	1.480	418	333	12.355	
327	11.148	—	—	—	88	1.879	2.609	2.514	1.410	1.365	361	319	10.545	
19	2.489	—	—	—	19	432	454	474	245	115	57	14	1.810	
51	2.181	—	—	—	20	210	322	429	383	471	135	48	2.018	
26	1.437	—	—	—	15	149	239	367	248	242	73	26	1.359	
24	668	—	—	—	4	55	77	51	127	221	57	22	614	
1	76	—	—	—	1	6	6	11	8	8	5	—	45	
266	11.470	—	—	—	196	929	1.404	2.838	1.012	1.035	892	237	8.543	
234	8.205	—	—	—	106	535	1.052	2.267	787	882	804	217	6.650	
20	1.840	—	—	—	53	186	214	396	155	122	65	11	1.202	
8	328	—	—	—	17	36	40	57	34	15	12	6	217	
4	1.097	—	—	—	20	172	98	118	36	16	11	3	474	
528	24.656	—	—	—	391	2.442	2.591	4.937	4.494	3.335	1.599	504	20.293	
528	24.656	—	—	—	391	2.442	2.591	4.937	4.494	3.335	1.599	504	20.293	
519	45.232	—	—	—	184	1.230	2.415	3.486	1.943	2.116	1.117	222	12.713	
284	22.653	—	—	—	65	391	1.028	1.588	701	1.013	463	88	5.337	
136	13.094	—	—	—	57	470	877	1.376	1.000	865	519	109	5.273	
5	482	—	—	—	15	63	36	48	31	8	9	2	212	
94	9.003	—	—	—	47	306	474	474	211	230	126	23	1.891	
54	1.569	—	—	—	70	149	136	194	121	131	96	38	935	
7.281	505.996	—	—	6.488	87.037	48.824	34.047	40.500	21.034	15.313	6.311	2.764	262.318	
1	244	—	—	—	72	32	16	20	10	7	—	—	157	
9	637	—	—	—	10	15	22	35	36	15	11	—	144	
24	3.064	—	—	—	284	525	239	307	151	80	34	12	1.632	
241	28.897	—	—	701	5.996	3.644	3.031	3.338	1.215	693	324	160	19.102	
12	2.010	—	—	32	545	317	211	321	164	77	23	11	1.701	
65	11.081	—	—	366	3.364	2.166	1.861	1.548	464	258	113	52	10.192	
18	803	—	—	25	152	109	129	154	91	42	8	18	728	
131	11.689	—	—	110	1.290	742	638	1.105	460	303	176	79	4.903	
2	1.976	—	—	165	645	310	192	210	36	13	4	—	1.575	
13	1.338	—	—	(3)	—	—	—	—	—	—	—	—	(3)	
1.806	153.358	—	—	1.531	33.826	22.390	18.006	22.088	9.144	5.486	2.720	1.365	116.556	
89	5.240	—	—	60	948	655	485	852	408	245	102	49	3.804	
307	41.733	—	—	477	12.957	8.451	7.325	6.106	2.088	1.380	589	260	39.633	
140	8.690	—	—	101	2.275	1.631	1.057	1.582	866	428	105	128	8.173	
1.083	63.678	—	—	568	9.932	5.362	4.812	8.240	3.353	2.209	1.537	781	36.794	
146	26.478	—	—	290	6.924	5.734	3.774	4.751	2.249	1.122	362	134	25.340	
5	1.465	—	—	13	172	142	99	138	70	42	13	4	693	
10	4.134	—	—	22	618	415	454	419	110	60	12	9	2.119	
26	1.940	—	—	—	—	—	—	—	—	—	—	—	—	
828	30.011	—	—	—	—	—	—	—	—	—	—	—	—	
2.564	97.543	—	—	371	3.055	2.226	1.951	2.573	2.544	3.342	1.227	329	17.618	
514	54.187	—	—	981	12.011	4.768	2.361	3.577	3.622	2.920	743	315	31.298	
96	47.942	—	—	1.313	18.007	6.173	1.422	1.287	1.198	984	194	61	30.639	
14	1.401	—	—	9	145	66	34	54	15	14	6	1	344	
27	5.475	—	—	79	907	468	306	419	238	131	78	10	2.636	
35	5.700	—	—	43	591	549	519	715	269	101	67	20	2.874	
1.122	77.537	—	—	1.460	12.133	7.968	6.140	6.087	2.592	1.540	907	491	39.318	
12.902	1.114.346	—	15.768	185.403	118.795	69.198	62.173	88.101	54.905	31.376	15.651	5.236	646.606	
50.861	1.860.204	34.741	136.744	76.084	58.209	51.100	66.347	134.856	143.944	100.030	60.276	20.146	882.477	
55.958	1.023.801	232.879	9.469	8.372	9.652	7.081	8.105	23.000	43.926	43.218	47.159	23.818	456.679	
50.128	281.080	2.493	1.397	891	1.091	807	793	6.534	18.232	18.335	21.285	13.925	85.783	
179.652	4.922.812	270.113	163.378	277.238	276.232	189.583	187.104	312.952	295.687	220.138	156.150	67.844	2.416.419	

**TAV. 34 - Popolazione residente attiva e non attiva per sesso, classe di età e grado di istruzione;**

CONDIZIONE CLASSI DI ETÀ	LAUREATI			DIPLOMATI			FORNITI DI LICENZA DI SCUOLA MEDIA INFERIORE		
	M	F	MF	M	F	MF	M	F	MF
<b>Agricoltura</b>	632	204	836	2.931	1.730	4.661	20.418	16.908	37.326
14 - 19	—	—	—	57	59	116	2.313	2.898	5.211
20 - 29	77	71	148	1.191	1.018	2.209	7.492	9.062	16.554
30 - 44	246	80	326	1.058	442	1.500	7.101	3.868	10.969
45 - 54	134	42	176	361	138	499	2.478	786	3.264
55 - 64	127	10	137	230	57	287	908	258	1.166
65 e piu'	48	1	49	34	16	50	126	36	162
<b>Industrie</b>	6.061	892	6.953	37.110	9.253	46.363	122.373	22.427	144.800
14 - 19	—	—	—	335	247	582	12.014	4.512	16.526
20 - 29	1.020	361	1.381	11.895	4.525	16.420	40.912	9.455	50.367
30 - 44	3.269	395	3.664	18.959	3.661	22.620	51.296	6.520	57.816
45 - 54	1.084	95	1.179	4.189	613	4.802	13.793	1.439	15.232
55 - 64	594	36	630	1.623	179	1.802	4.031	420	4.451
65 e piu'	94	5	99	109	28	137	327	81	408
<b>Altre attivita'</b>	60.496	38.546	99.042	105.079	75.814	180.893	180.593	47.981	228.574
14 - 19	—	—	—	781	746	1.527	8.965	3.388	12.353
20 - 29	7.342	8.067	15.409	31.188	24.340	55.528	48.314	15.228	63.542
30 - 44	30.367	21.829	52.196	49.088	33.378	82.466	77.735	18.978	96.713
45 - 54	11.919	5.205	17.124	15.139	11.164	26.303	32.091	7.200	39.291
55 - 64	8.899	3.214	12.113	8.171	5.562	13.733	12.265	2.744	15.009
65 e piu'	1.969	231	2.200	712	624	1.336	1.223	443	1.666
<b>TOTALE</b>	<b>67.189</b>	<b>39.642</b>	<b>106.831</b>	<b>145.120</b>	<b>86.797</b>	<b>231.917</b>	<b>323.384</b>	<b>87.316</b>	<b>410.700</b>
14 - 19	—	—	—	1.173	1.052	2.225	23.292	10.798	34.090
20 - 29	8.439	8.499	16.938	44.274	29.883	74.157	96.718	33.745	130.463
30 - 44	33.882	22.304	56.186	69.105	37.481	106.586	136.132	29.366	165.498
45 - 54	13.137	5.342	18.479	19.689	11.915	31.604	48.362	9.425	57.787
55 - 64	9.620	3.260	12.880	10.024	5.798	15.822	17.204	3.422	20.626
65 e piu'	2.111	237	2.348	855	668	1.523	1.676	560	2.236
<b>In cerca di prima occupazione</b>	<b>5.806</b>	<b>8.494</b>	<b>14.300</b>	<b>44.980</b>	<b>54.439</b>	<b>99.419</b>	<b>131.849</b>	<b>70.164</b>	<b>202.013</b>
14 - 19	—	—	—	6.521	12.874	19.395	66.003	39.302	105.305
20 - 29	4.559	6.594	11.153	35.393	36.899	72.292	54.866	25.682	80.548
30 - 44	1.213	1.888	3.101	2.970	4.594	7.564	10.378	5.042	15.420
45 - 54	26	11	37	74	72	146	554	133	687
55 - 64	8	1	9	22	—	22	48	5	53
65 e piu'	—	—	—	—	—	—	—	—	—
<b>Studenti</b>	<b>450</b>	<b>367</b>	<b>817</b>	<b>52.604</b>	<b>45.755</b>	<b>98.359</b>	<b>121.263</b>	<b>106.711</b>	<b>227.974</b>
14 - 19	—	—	—	10.297	11.920	22.217	116.751	104.073	220.824
20 - 29	386	321	707	40.618	32.439	73.057	4.489	2.638	7.127
30 - 44	64	46	110	1.660	1.363	3.023	23	—	23
45 - 54	—	—	—	29	33	62	—	—	—
55 - 64	—	—	—	—	—	—	—	—	—
65 e piu'	—	—	—	—	—	—	—	—	—
<b>Casalinghe</b>	<b>—</b>	<b>3.924</b>	<b>3.924</b>	<b>—</b>	<b>46.743</b>	<b>46.743</b>	<b>—</b>	<b>169.227</b>	<b>169.227</b>
14 - 19	—	—	—	—	980	980	—	29.644	29.644
20 - 29	—	775	775	—	14.768	14.768	—	46.558	46.558
30 - 44	—	1.587	1.587	—	16.303	16.303	—	45.709	45.709
45 - 54	—	643	643	—	5.932	5.932	—	20.051	20.051
55 - 64	—	573	573	—	4.932	4.932	—	13.240	13.240
65 e piu'	—	346	346	—	3.828	3.828	—	14.025	14.025
<b>Ritirati dal lavoro</b>	<b>6.868</b>	<b>1.857</b>	<b>8.725</b>	<b>13.392</b>	<b>7.414</b>	<b>20.806</b>	<b>34.959</b>	<b>10.905</b>	<b>45.864</b>
14 - 19	—	—	—	27	30	57	302	274	576
20 - 29	6	13	19	90	142	232	217	223	440
30 - 44	37	54	91	133	209	342	863	448	1.311
45 - 54	195	137	332	792	759	1.551	3.839	1.293	5.132
55 - 64	1.816	426	2.242	4.710	1.593	6.303	12.248	2.696	14.944
65 e piu'	4.814	1.227	6.041	7.640	4.681	12.321	17.490	5.971	23.461
<b>Scolari</b>	<b>—</b>	<b>—</b>	<b>—</b>	<b>—</b>	<b>—</b>	<b>—</b>	<b>15.768</b>	<b>15.774</b>	<b>31.542</b>
6 - 10	—	—	—	—	—	—	—	—	—
11 - 13	—	—	—	—	—	—	15.768	15.774	31.542
<b>Altri</b>	<b>2.243</b>	<b>545</b>	<b>2.788</b>	<b>6.222</b>	<b>2.530</b>	<b>8.752</b>	<b>19.383</b>	<b>7.643</b>	<b>27.026</b>
6 - 10	—	—	—	—	—	—	—	—	—
11 - 13	—	—	—	—	—	—	—	—	—
14 - 19	—	—	—	674	86	760	5.782	1.542	7.324
20 - 29	631	156	787	3.282	355	3.637	4.976	962	5.938
30 - 44	404	186	590	679	599	1.278	2.878	1.420	4.298
45 - 54	288	61	349	450	439	889	2.150	1.188	3.338
55 - 64	422	64	486	557	379	936	1.876	992	2.868
65 e piu'	498	78	576	580	672	1.252	1.721	1.539	3.260
<b>TOTALE</b>	<b>82.556</b>	<b>54.829</b>	<b>137.385</b>	<b>262.318</b>	<b>243.678</b>	<b>505.996</b>	<b>646.606</b>	<b>467.740</b>	<b>1.114.346</b>

## attiva per settore di attività economica, non attiva per condizione non professionale

FORNITI DI LICENZA DI SCUOLA ELEMENTARE			ALFABETI PRIVI DI TITOLO DI STUDIO			ANALFABETI			TOTALE		
M	F	MF	M	F	MF	M	F	MF	M	F	MF
62.338	65.240	127.578	28.589	42.141	70.730	9.514	15.985	25.499	124.422	142.208	266.630
1.270	2.330	3.600	173	294	467	—	—	—	3.813	5.581	9.394
6.351	17.402	23.753	975	2.878	3.853	—	—	—	16.086	30.431	46.517
23.557	29.149	52.706	6.737	15.783	22.520	1.704	3.439	5.143	40.403	52.761	93.164
21.676	12.846	34.522	12.952	17.794	30.746	5.195	9.539	14.734	42.796	41.145	83.941
8.528	3.247	11.775	6.827	4.981	11.808	2.323	2.691	5.014	18.943	11.244	30.187
956	266	1.222	925	411	1.336	292	316	608	2.381	1.046	3.427
181.989	36.024	218.013	35.839	6.545	42.384	7.729	876	8.605	391.101	76.017	467.118
6.895	3.655	10.550	992	419	1.411	—	—	—	20.236	8.833	29.069
30.156	11.519	41.675	4.794	1.470	6.264	—	—	—	88.777	27.330	116.107
82.873	14.125	96.998	12.376	2.155	14.531	1.919	217	2.136	170.692	27.073	197.765
46.958	5.010	51.968	12.815	1.895	14.710	4.279	502	4.781	83.118	9.554	92.672
14.284	1.491	15.775	4.622	523	5.145	1.481	137	1.618	26.635	2.786	29.421
823	224	1.047	240	83	323	50	20	70	1.643	441	2.084
172.215	58.500	230.715	20.383	10.915	31.298	2.378	1.975	4.353	541.144	233.731	774.875
4.111	1.886	5.997	410	205	615	—	—	—	14.267	6.225	20.492
22.691	8.234	30.925	2.172	864	3.036	—	—	—	111.707	56.733	168.440
69.091	22.464	91.555	6.106	2.763	8.869	504	345	849	232.891	99.757	332.648
51.064	16.458	67.522	7.296	4.211	11.507	1.188	1.047	2.235	118.697	45.285	163.982
22.443	7.799	30.242	3.574	2.128	5.702	584	417	1.001	55.936	21.864	77.800
2.815	1.659	4.474	825	744	1.569	102	166	268	7.646	3.867	11.513
<b>416.542</b>	<b>159.764</b>	<b>576.306</b>	<b>84.811</b>	<b>59.601</b>	<b>144.412</b>	<b>19.621</b>	<b>18.836</b>	<b>38.457</b>	<b>1.056.667</b>	<b>451.956</b>	<b>1.508.623</b>
12.276	7.871	20.147	1.575	918	2.493	—	—	—	38.316	20.639	58.955
59.198	37.155	96.353	7.941	5.212	13.153	—	—	—	216.570	114.494	331.064
175.521	65.738	241.259	25.219	20.701	45.920	4.127	4.001	8.128	443.986	179.591	623.577
119.698	34.314	154.012	33.063	23.900	56.963	10.662	11.088	21.750	244.611	95.984	340.595
45.255	12.537	57.792	15.023	7.632	22.655	4.388	3.245	7.633	101.514	35.894	137.408
4.594	2.149	6.743	1.990	6.743	3.228	444	502	946	11.670	5.354	17.024
100.609	51.291	151.900	16.574	7.245	23.819	628	220	848	300.446	191.853	492.299
46.005	23.899	69.904	6.328	2.773	9.101	—	—	—	124.857	78.848	203.705
35.176	19.067	54.243	6.218	2.728	8.946	—	—	—	136.212	90.970	227.182
17.731	7.950	25.681	3.531	1.574	5.105	396	144	540	36.219	21.192	57.411
1.431	348	1.779	405	143	548	181	67	248	2.671	774	3.445
266	27	293	92	27	119	51	9	60	487	69	556
—	—	—	—	—	—	—	—	—	—	—	—
25.982	18.781	44.763	1.732	1.384	3.116	—	—	—	202.031	172.998	375.029
24.723	17.618	42.341	1.613	1.301	2.914	—	—	—	153.384	134.912	288.296
1.259	1.163	2.422	119	83	202	—	—	—	46.871	36.644	83.515
—	—	—	—	—	—	—	—	—	1.747	1.409	3.156
—	—	—	—	—	—	—	—	—	29	33	62
—	—	—	—	—	—	—	—	—	—	—	—
—	—	—	—	—	—	—	—	—	—	—	—
—	499.925	499.925	—	172.766	172.766	—	80.017	80.017	—	972.602	972.602
—	37.062	37.062	—	6.360	6.360	—	1.269	1.269	—	75.315	75.315
—	83.148	83.148	—	16.355	16.355	—	3.993	3.993	—	165.597	165.597
—	169.479	169.479	—	41.874	41.874	—	13.036	13.036	—	287.988	287.988
—	91.527	91.527	—	42.623	42.623	—	22.330	22.330	—	183.106	183.106
—	64.945	64.945	—	32.265	32.265	—	17.113	17.113	—	133.068	133.068
—	53.764	53.764	—	33.289	33.289	—	22.276	22.276	—	127.528	127.528
134.986	62.930	197.916	95.776	84.243	180.019	47.263	74.291	121.554	333.244	241.640	574.884
193	153	346	46	44	90	—	—	—	568	501	1.069
240	277	517	65	80	145	—	—	—	618	735	1.353
2.267	1.607	3.874	718	1.069	1.787	462	553	1.015	4.480	3.940	8.420
16.482	7.621	24.103	7.680	8.019	15.699	4.931	5.281	10.212	33.919	23.110	57.029
47.018	21.165	68.183	24.203	26.427	50.630	11.234	16.648	27.882	101.229	68.955	170.184
68.786	32.107	100.893	63.064	48.604	111.668	30.636	51.809	82.445	192.430	144.399	336.829
171.485	160.659	332.144	242.348	223.960	466.308	—	—	—	429.601	400.393	829.994
34.741	32.378	67.119	232.879	215.951	448.830	—	—	—	267.620	248.329	515.949
136.744	128.281	265.025	9.469	8.009	17.478	—	—	—	161.981	152.064	314.045
32.873	24.377	57.250	15.438	17.923	33.361	18.271	21.933	40.204	94.430	74.951	169.381
—	—	—	—	—	—	2.493	2.303	4.796	2.493	2.303	4.796
—	—	—	—	—	—	1.397	1.117	2.514	1.397	1.117	2.514
3.349	1.071	4.420	463	206	669	1.073	700	1.773	11.341	3.605	14.946
2.974	1.313	4.287	737	428	1.165	1.716	1.161	2.877	14.316	4.375	18.691
5.684	4.038	9.722	1.637	1.506	3.143	2.342	1.889	4.231	13.624	9.638	23.262
6.333	4.222	10.555	2.778	2.778	5.556	2.458	2.325	4.783	14.457	11.013	25.470
7.491	5.401	12.892	3.900	4.293	8.193	2.662	3.315	5.977	16.908	14.444	31.352
7.042	8.332	15.374	5.923	8.712	14.635	4.130	9.123	13.253	19.894	28.456	48.350
<b>882.477</b>	<b>977.727</b>	<b>1.860.204</b>	<b>456.679</b>	<b>567.122</b>	<b>1.023.801</b>	<b>85.783</b>	<b>195.297</b>	<b>281.080</b>	<b>2.416.419</b>	<b>2.506.393</b>	<b>4.922.812</b>

**TAV. 35 - Popolazione residente attiva in condizione professionale, per sesso, ramo di attività economica, posizione nella professione e grado di istruzione**

GRADO DI ISTRUZIONE	POSIZIONE NELLA PROFESSIONE											
	IMPREDITORI E LIBERI PROFESSIONISTI		LAVORATORI IN PROPRIO		COADIUVANTI		DIRIGENTI E IMPIEGATI		LAVORATORI DIPENDENTI		TOTALE	
	MF	M	MF	M	MF	M	MF	M	MF	M	MF	M
<b>0 — Agricoltura, caccia, foreste, pesca</b>												
<b>LAUREA</b>	<b>89</b>	<b>86</b>	<b>261</b>	<b>211</b>	<b>17</b>	<b>12</b>	<b>175</b>	<b>153</b>	<b>294</b>	<b>170</b>	<b>836</b>	<b>632</b>
Gruppo scientifico	2	2	57	37	5	3	17	16	92	46	173	104
Gruppo medico	2	2	12	10	—	—	1	1	15	12	30	25
Gruppo ingegneria	9	8	14	13	—	—	10	9	18	16	51	46
Gruppo agrario	12	12	12	11	4	4	72	70	6	6	106	103
Gruppo economico	13	13	33	30	1	1	25	21	24	19	96	84
Gruppo giuridico	46	45	77	74	3	3	30	29	33	28	189	179
Gruppo letterario	2	1	54	34	4	1	15	4	101	40	176	80
Gruppo altre lauree	3	3	2	2	—	—	5	3	5	3	15	11
<b>DIPLOMA</b>	<b>188</b>	<b>165</b>	<b>1.274</b>	<b>943</b>	<b>161</b>	<b>107</b>	<b>953</b>	<b>688</b>	<b>2.085</b>	<b>1.028</b>	<b>4.661</b>	<b>2.931</b>
Statistica	—	—	—	—	—	—	—	—	3	2	3	2
Vigilanza scuole elementari	—	—	2	1	1	—	—	—	6	—	9	1
Educazione fisica	—	—	2	1	—	—	1	1	2	1	5	3
Istituto professionale	12	12	121	104	14	11	93	80	260	160	500	367
Istituto tecnico	84	79	426	368	71	62	561	409	640	450	1.782	1.368
Scuola magistrale, istituto magistrale	11	5	177	35	23	1	76	35	451	52	738	128
Liceo classico	44	38	257	218	15	11	68	59	123	72	507	398
Liceo scientifico, liceo linguistico	16	15	96	77	12	8	52	44	100	58	276	202
Liceo artistico, istituto d'arte	—	—	22	11	4	1	5	3	55	19	86	34
Altri diplomi	21	16	171	128	21	13	97	57	445	214	755	428
<b>LICENZA SCUOLA MEDIA INFERIORE</b>	<b>283</b>	<b>244</b>	<b>10.760</b>	<b>7.785</b>	<b>2.335</b>	<b>1.256</b>	<b>680</b>	<b>486</b>	<b>23.268</b>	<b>10.647</b>	<b>37.326</b>	<b>20.418</b>
<b>LICENZA SCUOLA ELEMENTARE</b>	<b>432</b>	<b>332</b>	<b>49.499</b>	<b>30.434</b>	<b>5.045</b>	<b>992</b>	<b>487</b>	<b>341</b>	<b>72.115</b>	<b>30.239</b>	<b>127.578</b>	<b>62.338</b>
<b>ALFABETI</b>	<b>110</b>	<b>74</b>	<b>30.182</b>	<b>14.162</b>	<b>3.334</b>	<b>215</b>	<b>7</b>	<b>7</b>	<b>37.097</b>	<b>14.131</b>	<b>70.730</b>	<b>28.589</b>
<b>ANALFABETI</b>	<b>—</b>	<b>—</b>	<b>9.043</b>	<b>3.162</b>	<b>917</b>	<b>34</b>	<b>—</b>	<b>—</b>	<b>15.539</b>	<b>6.318</b>	<b>25.499</b>	<b>9.514</b>
<b>TOTALE</b>	<b>1.102</b>	<b>901</b>	<b>101.019</b>	<b>56.697</b>	<b>11.809</b>	<b>2.616</b>	<b>2.302</b>	<b>1.675</b>	<b>150.398</b>	<b>62.533</b>	<b>266.630</b>	<b>124.422</b>
<b>1 — Energia, gas e acqua</b>												
<b>LAUREA</b>	<b>5</b>	<b>5</b>	<b>—</b>	<b>—</b>	<b>—</b>	<b>—</b>	<b>789</b>	<b>717</b>	<b>60</b>	<b>47</b>	<b>854</b>	<b>769</b>
Gruppo scientifico	—	—	—	—	—	—	63	57	22	13	85	70
Gruppo medico	—	—	—	—	—	—	3	3	3	2	6	5
Gruppo ingegneria	4	4	—	—	—	—	321	316	14	13	339	333
Gruppo agrario	—	—	—	—	—	—	9	7	1	1	10	8
Gruppo economico	1	1	—	—	—	—	186	163	6	6	193	170
Gruppo giuridico	—	—	—	—	—	—	171	154	7	7	178	161
Gruppo letterario	—	—	—	—	—	—	30	11	7	5	37	16
Gruppo altre lauree	—	—	—	—	—	—	6	6	—	—	6	6
<b>DIPLOMA</b>	<b>9</b>	<b>8</b>	<b>—</b>	<b>—</b>	<b>—</b>	<b>—</b>	<b>3.364</b>	<b>2.656</b>	<b>1.137</b>	<b>1.098</b>	<b>4.510</b>	<b>3.762</b>
Statistica	—	—	—	—	—	—	1	—	3	3	4	3
Vigilanza scuole elementari	—	—	—	—	—	—	—	—	—	—	—	—
Educazione fisica	—	—	—	—	—	—	2	2	2	2	4	4
Istituto professionale	—	—	—	—	—	—	311	238	194	189	505	427
Istituto tecnico	5	5	—	—	—	—	1.950	1.667	539	530	2.494	2.202
Scuola magistrale, istituto magistrale	1	—	—	—	—	—	187	66	21	14	209	80
Liceo classico	2	2	—	—	—	—	168	131	23	21	193	154
Liceo scientifico, liceo linguistico	—	—	—	—	—	—	108	92	23	22	131	114
Liceo artistico, istituto d'arte	—	—	—	—	—	—	25	19	6	6	31	25
Altri diplomi	1	1	—	—	—	—	612	441	326	311	939	753
<b>LICENZA SCUOLA MEDIA INFERIORE</b>	<b>6</b>	<b>5</b>	<b>—</b>	<b>—</b>	<b>—</b>	<b>—</b>	<b>1.889</b>	<b>1.477</b>	<b>4.052</b>	<b>3.932</b>	<b>5.947</b>	<b>5.414</b>
<b>LICENZA SCUOLA ELEMENTARE</b>	<b>6</b>	<b>4</b>	<b>—</b>	<b>—</b>	<b>1</b>	<b>1</b>	<b>556</b>	<b>463</b>	<b>3.599</b>	<b>3.424</b>	<b>4.162</b>	<b>3.892</b>
<b>ALFABETI</b>	<b>—</b>	<b>—</b>	<b>—</b>	<b>—</b>	<b>—</b>	<b>—</b>	<b>2</b>	<b>2</b>	<b>350</b>	<b>337</b>	<b>352</b>	<b>339</b>
<b>ANALFABETI</b>	<b>—</b>	<b>—</b>	<b>—</b>	<b>—</b>	<b>—</b>	<b>—</b>	<b>—</b>	<b>—</b>	<b>42</b>	<b>41</b>	<b>42</b>	<b>41</b>
<b>TOTALE</b>	<b>26</b>	<b>22</b>	<b>—</b>	<b>—</b>	<b>1</b>	<b>1</b>	<b>6.600</b>	<b>5.315</b>	<b>9.240</b>	<b>8.879</b>	<b>15.867</b>	<b>14.217</b>

segue TAV. 35 - **Popolazione residente attiva in condizione professionale, per sesso, ramo di attività economica, posizione nella professione e grado di istruzione**

GRADO DI ISTRUZIONE	POSIZIONE NELLA PROFESSIONE											
	IMPRENDITORI E LIBERI PROFESSIONISTI		LAVORATORI IN PROPRIO		COADIUVANTI		DIRIGENTI E IMPIEGATI		LAVORATORI DIPENDENTI		TOTALE	
	MF	M	MF	M	MF	M	MF	M	MF	M	MF	M
<b>1A — Estrazione di combustibili</b>												
<b>LAUREA</b>	—	—	—	—	—	—	182	174	38	26	220	200
Gruppo scientifico	—	—	—	—	—	—	30	29	16	7	46	36
Gruppo medico	—	—	—	—	—	—	3	3	2	1	5	4
Gruppo ingegneria	—	—	—	—	—	—	96	94	7	7	103	101
Gruppo agrario	—	—	—	—	—	—	3	2	1	1	4	3
Gruppo economico	—	—	—	—	—	—	25	22	4	4	29	26
Gruppo giuridico	—	—	—	—	—	—	20	20	3	3	23	23
Gruppo letterario	—	—	—	—	—	—	3	2	5	3	8	5
Gruppo altre lauree	—	—	—	—	—	—	2	2	—	—	2	2
<b>DIPLOMA</b>	3	3	—	—	—	—	524	445	236	214	763	662
Statistica	—	—	—	—	—	—	—	—	—	—	—	—
Vigilanza scuole elementari	—	—	—	—	—	—	—	—	—	—	—	—
Educazione fisica	—	—	—	—	—	—	—	—	—	—	—	—
Istituto professionale	—	—	—	—	—	—	51	41	27	26	78	67
Istituto tecnico	1	1	—	—	—	—	302	277	114	109	417	387
Scuola magistrale, istituto magistrale	—	—	—	—	—	—	20	8	7	2	27	10
Liceo classico	1	1	—	—	—	—	30	25	13	11	44	37
Liceo scientifico, liceo linguistico	—	—	—	—	—	—	25	21	4	4	29	25
Liceo artistico, istituto d'arte	—	—	—	—	—	—	5	4	3	3	8	7
Altri diplomi	1	1	—	—	—	—	91	69	68	59	160	129
<b>LICENZA SCUOLA MEDIA INFERIORE</b>	2	2	—	—	—	—	259	224	752	706	1.013	932
<b>LICENZA SCUOLA ELEMENTARE</b>	3	2	—	—	1	1	106	87	853	774	963	864
<b>ALFABETI</b>	—	—	—	—	—	—	—	—	122	117	122	117
<b>ANALFABETI</b>	—	—	—	—	—	—	—	—	17	17	17	17
<b>TOTALE</b>	8	7	—	—	1	1	1.071	930	2.018	1.854	3.098	2.792

**1B — Energia elettrica, gas e acqua**

<b>LAUREA</b>	5	5	—	—	—	—	607	543	22	21	634	569
Gruppo scientifico	—	—	—	—	—	—	33	28	6	6	39	34
Gruppo medico	—	—	—	—	—	—	—	—	1	1	1	1
Gruppo ingegneria	4	4	—	—	—	—	225	222	7	6	236	232
Gruppo agrario	—	—	—	—	—	—	6	5	—	—	6	5
Gruppo economico	1	1	—	—	—	—	161	141	2	2	164	144
Gruppo giuridico	—	—	—	—	—	—	151	134	4	4	155	138
Gruppo letterario	—	—	—	—	—	—	27	9	2	2	29	11
Gruppo altre lauree	—	—	—	—	—	—	4	4	—	—	4	4
<b>DIPLOMA</b>	6	5	—	—	—	—	2.840	2.211	901	884	3.747	3.100
Statistica	—	—	—	—	—	—	1	—	3	3	4	3
Vigilanza scuole elementari	—	—	—	—	—	—	—	—	—	—	—	—
Educazione fisica	—	—	—	—	—	—	2	2	2	2	4	4
Istituto professionale	—	—	—	—	—	—	260	197	167	163	427	360
Istituto tecnico	4	4	—	—	—	—	1.648	1.390	425	421	2.077	1.815
Scuola magistrale, istituto magistrale	1	—	—	—	—	—	167	58	14	12	182	70
Liceo classico	1	1	—	—	—	—	138	106	10	10	149	117
Liceo scientifico, liceo linguistico	—	—	—	—	—	—	83	71	19	18	102	89
Liceo artistico, istituto d'arte	—	—	—	—	—	—	20	15	3	3	23	18
Altri diplomi	—	—	—	—	—	—	521	372	258	252	779	624
<b>LICENZA SCUOLA MEDIA INFERIORE</b>	4	3	—	—	—	—	1.630	1.253	3.300	3.226	4.934	4.482
<b>LICENZA SCUOLA ELEMENTARE</b>	3	2	—	—	—	—	450	376	2.746	2.650	3.199	3.028
<b>ALFABETI</b>	—	—	—	—	—	—	2	2	228	220	230	222
<b>ANALFABETI</b>	—	—	—	—	—	—	—	—	25	24	25	24
<b>TOTALE</b>	18	15	—	—	—	—	5.529	4.385	7.222	7.025	12.769	11.425

segue TAV. 35 - Popolazione residente attiva in condizione professionale, per sesso, ramo di attività economica, posizione nella professione e grado di istruzione

GRADO DI ISTRUZIONE	POSIZIONE NELLA PROFESSIONE											
	IMPRENDITORI E LIBERI PROFESSIONISTI		LAVORATORI IN PROPRIO		COADIUVANTI		DIRIGENTI E IMPIEGATI		LAVORATORI DIPENDENTI		TOTALE	
	MF	M	MF	M	MF	M	MF	M	MF	M	MF	M
<b>2 — Industrie estrattive, trasformazione minerali, chimiche</b>												
<b>LAUREA</b>	<b>24</b>	<b>24</b>	<b>6</b>	<b>4</b>	<b>4</b>	<b>4</b>	<b>1.087</b>	<b>995</b>	<b>153</b>	<b>101</b>	<b>1.274</b>	<b>1.128</b>
Gruppo scientifico	5	5	1	1	1	1	460	435	42	35	509	477
Gruppo medico	1	1	—	—	—	—	43	41	5	5	49	47
Gruppo ingegneria	10	10	1	1	1	1	246	239	7	7	265	258
Gruppo agrario	—	—	—	—	—	—	32	32	6	4	38	36
Gruppo economico	3	3	1	1	—	—	116	107	11	8	131	119
Gruppo giuridico	5	5	—	—	2	2	115	104	16	14	138	125
Gruppo letterario	—	—	2	—	—	—	60	25	60	22	122	47
Gruppo altre lauree	—	—	1	1	—	—	15	12	6	6	22	19
<b>DIPLOMA</b>	<b>49</b>	<b>47</b>	<b>151</b>	<b>134</b>	<b>22</b>	<b>17</b>	<b>4.130</b>	<b>3.196</b>	<b>1.986</b>	<b>1.728</b>	<b>6.338</b>	<b>5.122</b>
Statistica	—	—	—	—	—	—	1	1	3	2	4	3
Vigilanza scuole elementari	—	—	—	—	—	—	—	—	1	—	1	—
Educazione fisica	—	—	1	—	1	1	5	4	4	2	11	7
Istituto professionale	3	3	8	6	—	—	323	233	274	254	608	496
Istituto tecnico	22	21	53	51	5	5	2.138	1.792	749	704	2.967	2.573
Scuola magistrale, istituto magistrale	6	5	6	5	4	1	310	110	150	56	476	177
Liceo classico	8	8	20	18	2	1	392	347	83	71	505	445
Liceo scientifico, liceo linguistico	6	6	14	10	5	5	216	180	56	45	297	246
Liceo artistico, istituto d'arte	—	—	21	19	1	—	32	26	67	51	121	96
Altri diplomi	4	4	28	25	4	4	713	503	599	543	1.348	1.079
<b>LICENZA SCUOLA MEDIA INFERIORE</b>	<b>92</b>	<b>85</b>	<b>439</b>	<b>400</b>	<b>65</b>	<b>52</b>	<b>2.302</b>	<b>1.800</b>	<b>11.682</b>	<b>10.483</b>	<b>14.580</b>	<b>12.820</b>
<b>LICENZA SCUOLA ELEMENTARE</b>	<b>82</b>	<b>74</b>	<b>848</b>	<b>768</b>	<b>64</b>	<b>35</b>	<b>832</b>	<b>700</b>	<b>19.910</b>	<b>17.685</b>	<b>21.736</b>	<b>19.262</b>
<b>ALFABETI</b>	<b>—</b>	<b>—</b>	<b>128</b>	<b>113</b>	<b>12</b>	<b>4</b>	<b>7</b>	<b>7</b>	<b>3.532</b>	<b>3.178</b>	<b>3.679</b>	<b>3.302</b>
<b>ANALFABETI</b>	<b>—</b>	<b>—</b>	<b>17</b>	<b>12</b>	<b>2</b>	<b>—</b>	<b>—</b>	<b>—</b>	<b>670</b>	<b>619</b>	<b>689</b>	<b>631</b>
<b>TOTALE</b>	<b>247</b>	<b>230</b>	<b>1.589</b>	<b>1.431</b>	<b>169</b>	<b>112</b>	<b>8.358</b>	<b>6.698</b>	<b>37.933</b>	<b>33.794</b>	<b>48.296</b>	<b>42.265</b>

**3 — Industrie lavorazione metalli, meccanica precisione**

<b>LAUREA</b>	<b>92</b>	<b>90</b>	<b>11</b>	<b>11</b>	<b>3</b>	<b>2</b>	<b>1.825</b>	<b>1.704</b>	<b>343</b>	<b>261</b>	<b>2.274</b>	<b>2.068</b>
Gruppo scientifico	3	3	2	2	2	1	113	96	90	71	210	173
Gruppo medico	—	—	—	—	—	—	21	19	16	14	37	33
Gruppo ingegneria	69	67	3	3	—	—	1.124	1.102	45	43	1.241	1.215
Gruppo agrario	—	—	—	—	—	—	7	7	5	4	12	11
Gruppo economico	9	9	3	3	—	—	261	236	46	40	319	288
Gruppo giuridico	11	11	1	1	—	—	200	185	45	40	257	240
Gruppo letterario	—	—	2	2	1	1	82	43	89	40	174	86
Gruppo altre lauree	—	—	—	—	—	—	17	16	7	6	24	22
<b>DIPLOMA</b>	<b>109</b>	<b>97</b>	<b>322</b>	<b>310</b>	<b>31</b>	<b>28</b>	<b>9.629</b>	<b>7.652</b>	<b>6.665</b>	<b>5.835</b>	<b>16.756</b>	<b>13.922</b>
Statistica	—	—	—	—	—	—	7	7	5	4	12	11
Vigilanza scuole elementari	—	—	—	—	—	—	2	2	2	1	4	3
Educazione fisica	—	—	—	—	—	—	4	4	10	6	14	10
Istituto professionale	9	9	50	50	2	2	880	684	1.086	1.037	2.027	1.782
Istituto tecnico	53	50	130	126	17	16	5.619	4.906	2.809	2.643	8.628	7.741
Scuola magistrale, istituto magistrale	4	—	5	2	3	1	575	140	481	165	1.068	308
Liceo classico	16	13	15	14	—	—	380	326	140	114	551	467
Liceo scientifico, liceo linguistico	15	14	12	12	3	3	338	261	118	99	486	389
Liceo artistico, istituto d'arte	1	1	3	3	—	—	86	57	79	57	169	118
Altri diplomi	11	10	107	103	6	6	1.738	1.265	1.935	1.709	3.797	3.093
<b>LICENZA SCUOLA MEDIA INFERIORE</b>	<b>147</b>	<b>132</b>	<b>1.859</b>	<b>1.804</b>	<b>106</b>	<b>92</b>	<b>5.215</b>	<b>4.076</b>	<b>38.802</b>	<b>34.514</b>	<b>46.129</b>	<b>40.618</b>
<b>LICENZA SCUOLA ELEMENTARE</b>	<b>123</b>	<b>110</b>	<b>2.859</b>	<b>2.762</b>	<b>131</b>	<b>99</b>	<b>1.757</b>	<b>1.443</b>	<b>47.287</b>	<b>39.375</b>	<b>52.157</b>	<b>43.789</b>
<b>ALFABETI</b>	<b>—</b>	<b>—</b>	<b>304</b>	<b>283</b>	<b>15</b>	<b>5</b>	<b>17</b>	<b>16</b>	<b>5.940</b>	<b>5.088</b>	<b>6.276</b>	<b>5.392</b>
<b>ANALFABETI</b>	<b>—</b>	<b>—</b>	<b>24</b>	<b>19</b>	<b>3</b>	<b>1</b>	<b>—</b>	<b>—</b>	<b>762</b>	<b>663</b>	<b>789</b>	<b>683</b>
<b>TOTALE</b>	<b>471</b>	<b>429</b>	<b>5.379</b>	<b>5.189</b>	<b>289</b>	<b>227</b>	<b>18.443</b>	<b>14.891</b>	<b>99.799</b>	<b>85.736</b>	<b>124.381</b>	<b>106.472</b>



segue TAV. 35 - **Popolazione residente attiva in condizione professionale, per sesso, ramo di attività economica, posizione nella professione e grado di istruzione**

GRADO DI ISTRUZIONE	POSIZIONE NELLA PROFESSIONE											
	IMPRENDITORI E LIBERI PROFESSIONISTI		LAVORATORI IN PROPRIO		COADIUVANTI		DIRIGENTI E IMPIEGATI		LAVORATORI DIPENDENTI		TOTALE	
	MF	M	MF	M	MF	M	MF	M	MF	M	MF	M

**4 — Industrie alimentari, tessili, pelli, legno, altre**

<b>LAUREA</b>	<b>82</b>	<b>79</b>	<b>44</b>	<b>33</b>	<b>11</b>	<b>7</b>	<b>829</b>	<b>675</b>	<b>305</b>	<b>201</b>	<b>1.271</b>	<b>995</b>
Gruppo scientifico	8	7	15	11	3	3	75	63	80	46	181	130
Gruppo medico	1	1	—	—	—	—	9	8	24	18	34	27
Gruppo ingegneria	14	14	2	2	1	—	143	140	28	25	188	181
Gruppo agrario	2	2	—	—	—	—	30	28	4	4	36	34
Gruppo economico	25	23	6	5	—	—	182	153	26	22	239	203
Gruppo giuridico	25	25	11	11	5	4	238	210	46	41	325	291
Gruppo letterario	7	7	9	3	2	—	139	64	91	40	248	114
Gruppo altre lauree	—	—	1	1	—	—	13	9	6	5	20	15
<b>DIPLOMA</b>	<b>312</b>	<b>291</b>	<b>689</b>	<b>567</b>	<b>124</b>	<b>83</b>	<b>6.584</b>	<b>4.368</b>	<b>3.227</b>	<b>2.396</b>	<b>10.936</b>	<b>7.705</b>
Statistica	—	—	1	1	—	—	2	1	1	—	4	2
Vigilanza scuole elementari	—	—	1	—	—	—	6	3	3	—	10	3
Educazione fisica	—	—	1	1	—	—	2	2	5	3	8	6
Istituto professionale	13	12	62	57	10	8	521	313	439	363	1.045	753
Istituto tecnico	140	137	250	227	51	41	3.124	2.352	1.165	1.034	4.730	3.791
Scuola magistrale, istituto magistrale	19	11	62	19	12	—	697	200	376	92	1.166	322
Liceo classico	77	72	65	54	10	8	547	446	144	105	843	685
Liceo scientifico, liceo linguistico	29	28	46	41	14	12	390	294	115	93	594	468
Liceo artistico, istituto d'arte	5	3	57	49	4	1	111	76	87	60	264	189
Altri diplomi	29	28	144	118	23	13	1.184	681	892	646	2.272	1.486
<b>LICENZA SCUOLA MEDIA INFERIORE</b>	<b>487</b>	<b>426</b>	<b>3.754</b>	<b>3.172</b>	<b>459</b>	<b>325</b>	<b>6.324</b>	<b>4.420</b>	<b>31.062</b>	<b>21.006</b>	<b>42.086</b>	<b>29.349</b>
<b>LICENZA SCUOLA ELEMENTARE</b>	<b>438</b>	<b>343</b>	<b>8.509</b>	<b>6.705</b>	<b>622</b>	<b>290</b>	<b>2.984</b>	<b>2.041</b>	<b>52.912</b>	<b>33.706</b>	<b>86.618</b>	<b>43.085</b>
<b>ALFABETI</b>	<b>6</b>	<b>4</b>	<b>1.235</b>	<b>846</b>	<b>119</b>	<b>40</b>	<b>44</b>	<b>29</b>	<b>10.284</b>	<b>6.126</b>	<b>11.688</b>	<b>7.045</b>
<b>ANALFABETI</b>	<b>—</b>	<b>—</b>	<b>121</b>	<b>84</b>	<b>12</b>	<b>6</b>	<b>—</b>	<b>—</b>	<b>1.350</b>	<b>845</b>	<b>1.483</b>	<b>935</b>
<b>TOTALE</b>	<b>1.325</b>	<b>1.143</b>	<b>14.352</b>	<b>11.407</b>	<b>1.347</b>	<b>751</b>	<b>16.765</b>	<b>11.533</b>	<b>99.140</b>	<b>64.280</b>	<b>132.929</b>	<b>89.114</b>

**5 — Industrie costruzioni, installazioni impianti edilizia**

<b>LAUREA</b>	<b>213</b>	<b>210</b>	<b>18</b>	<b>15</b>	<b>4</b>	<b>3</b>	<b>721</b>	<b>649</b>	<b>324</b>	<b>224</b>	<b>1.280</b>	<b>1.101</b>
Gruppo scientifico	2	2	3	3	—	—	28	22	99	79	132	106
Gruppo medico	1	1	1	1	—	—	8	8	16	15	26	25
Gruppo ingegneria	154	152	5	5	4	3	455	438	38	37	656	635
Gruppo agrario	2	2	—	—	—	—	1	1	9	8	12	11
Gruppo economico	11	11	6	4	—	—	80	70	17	14	114	99
Gruppo giuridico	37	37	2	2	—	—	97	89	28	23	164	151
Gruppo letterario	5	4	1	—	—	—	47	18	111	43	164	65
Gruppo altre lauree	1	1	—	—	—	—	5	3	6	5	12	9
<b>DIPLOMA</b>	<b>760</b>	<b>735</b>	<b>338</b>	<b>329</b>	<b>42</b>	<b>37</b>	<b>4.261</b>	<b>3.405</b>	<b>2.422</b>	<b>2.093</b>	<b>7.823</b>	<b>6.599</b>
Statistica	—	—	—	—	—	—	2	2	1	1	3	3
Vigilanza scuole elementari	—	—	—	—	—	—	3	2	2	—	5	2
Educazione fisica	—	—	—	—	—	—	2	—	8	6	10	6
Istituto professionale	10	9	48	47	3	2	209	145	392	372	662	575
Istituto tecnico	589	575	176	173	28	28	2.885	2.544	930	863	4.608	4.183
Scuola magistrale, istituto magistrale	23	19	7	7	2	—	225	71	208	70	465	167
Liceo classico	63	63	22	20	—	—	205	170	105	95	395	348
Liceo scientifico, liceo linguistico	43	40	13	12	2	2	165	122	82	73	305	249
Liceo artistico, istituto d'arte	3	3	10	10	—	—	39	28	56	46	108	87
Altri diplomi	29	26	62	60	7	5	526	321	638	567	1.262	979
<b>LICENZA SCUOLA MEDIA INFERIORE</b>	<b>1.165</b>	<b>1.127</b>	<b>2.422</b>	<b>2.365</b>	<b>129</b>	<b>123</b>	<b>1.729</b>	<b>1.329</b>	<b>30.613</b>	<b>29.228</b>	<b>36.058</b>	<b>34.172</b>
<b>LICENZA SCUOLA ELEMENTARE</b>	<b>1.573</b>	<b>1.523</b>	<b>5.243</b>	<b>5.134</b>	<b>141</b>	<b>118</b>	<b>874</b>	<b>762</b>	<b>66.662</b>	<b>64.424</b>	<b>74.493</b>	<b>71.961</b>
<b>ALFABETI</b>	<b>—</b>	<b>—</b>	<b>970</b>	<b>932</b>	<b>18</b>	<b>13</b>	<b>33</b>	<b>33</b>	<b>19.368</b>	<b>18.783</b>	<b>20.389</b>	<b>19.761</b>
<b>ANALFABETI</b>	<b>—</b>	<b>—</b>	<b>115</b>	<b>111</b>	<b>1</b>	<b>1</b>	<b>—</b>	<b>—</b>	<b>5.486</b>	<b>5.327</b>	<b>5.602</b>	<b>5.439</b>
<b>TOTALE</b>	<b>3.711</b>	<b>3.595</b>	<b>9.106</b>	<b>8.886</b>	<b>335</b>	<b>295</b>	<b>7.618</b>	<b>6.178</b>	<b>124.875</b>	<b>120.079</b>	<b>145.645</b>	<b>139.033</b>

segue TAV. 35 - Popolazione residente attiva in condizione professionale, per sesso, ramo di attività economica, posizione nella professione e grado di istruzione

GRADO DI ISTRUZIONE	POSIZIONE NELLA PROFESSIONE											
	IMPRENDITORI E LIBERI PROFESSIONISTI		LAVORATORI IN PROPRIO		COADIUVANTI		DIRIGENTI E IMPIEGATI		LAVORATORI DIPENDENTI		TOTALE	
	MF	M	MF	M	MF	M	MF	M	MF	M	MF	M
<b>6 — Commercio, pubblici esercizi; riparazioni di veicoli</b>												
<b>LAUREA</b>	<b>620</b>	<b>565</b>	<b>1.439</b>	<b>1.007</b>	<b>189</b>	<b>106</b>	<b>1.710</b>	<b>1.206</b>	<b>262</b>	<b>171</b>	<b>4.220</b>	<b>3.055</b>
Gruppo scientifico	53	47	1.048	679	97	47	773	438	77	48	2.048	1.259
Gruppo medico	5	4	6	5	2	1	15	14	17	10	45	34
Gruppo ingegneria	61	59	34	33	8	5	124	117	25	23	252	237
Gruppo agrario	7	7	9	7	—	—	31	31	6	4	53	49
Gruppo economico	179	171	86	79	21	16	258	232	15	13	559	511
Gruppo giuridico	252	243	167	148	30	24	337	300	29	23	815	738
Gruppo letterario	55	26	78	48	27	10	153	60	89	48	402	192
Gruppo altre lauree	8	8	11	8	4	3	19	14	4	2	46	35
<b>DIPLOMA</b>	<b>3.784</b>	<b>3.332</b>	<b>5.636</b>	<b>4.248</b>	<b>1.396</b>	<b>874</b>	<b>11.108</b>	<b>7.314</b>	<b>3.886</b>	<b>2.997</b>	<b>25.810</b>	<b>18.765</b>
Statistica	—	—	3	3	—	—	6	4	1	1	10	8
Vigilanza scuole elementari	—	—	3	2	—	—	8	4	4	2	15	8
Educazione fisica	1	1	5	3	1	1	6	4	4	2	17	11
Istituto professionale	260	232	505	398	103	75	1.062	706	885	796	2.815	2.207
Istituto tecnico	1.654	1.544	2.251	1.870	482	382	5.216	3.747	1.159	959	10.762	8.502
Scuola magistrale, istituto magistrale	294	134	643	207	232	43	938	261	333	79	2.440	724
Liceo classico	664	617	698	593	208	141	1.016	809	156	123	2.742	2.283
Liceo scientifico, liceo linguistico	326	301	392	323	135	105	650	517	152	118	1.655	1.364
Liceo artistico, istituto d'arte	51	44	118	81	28	12	145	85	58	44	400	266
Altri diplomi	534	459	1.018	768	207	115	2.061	1.177	1.134	873	4.954	3.392
<b>LICENZA SCUOLA MEDIA INFERIORE</b>	<b>5.802</b>	<b>4.898</b>	<b>21.357</b>	<b>17.114</b>	<b>3.688</b>	<b>2.192</b>	<b>11.196</b>	<b>7.834</b>	<b>30.228</b>	<b>24.806</b>	<b>72.271</b>	<b>56.844</b>
<b>LICENZA SCUOLA ELEMENTARE</b>	<b>6.435</b>	<b>4.461</b>	<b>42.815</b>	<b>27.790</b>	<b>5.756</b>	<b>2.183</b>	<b>7.017</b>	<b>5.020</b>	<b>36.457</b>	<b>29.491</b>	<b>98.480</b>	<b>68.945</b>
<b>ALFABETI</b>	<b>813</b>	<b>470</b>	<b>8.415</b>	<b>4.622</b>	<b>1.047</b>	<b>338</b>	<b>273</b>	<b>200</b>	<b>5.792</b>	<b>4.397</b>	<b>16.340</b>	<b>10.027</b>
<b>ANALFABETI</b>	<b>—</b>	<b>—</b>	<b>1.752</b>	<b>1.056</b>	<b>132</b>	<b>48</b>	<b>—</b>	<b>—</b>	<b>604</b>	<b>453</b>	<b>2.488</b>	<b>1.557</b>
<b>TOTALE</b>	<b>17.454</b>	<b>13.726</b>	<b>81.414</b>	<b>55.837</b>	<b>12.208</b>	<b>5.741</b>	<b>31.304</b>	<b>21.574</b>	<b>77.229</b>	<b>62.315</b>	<b>219.609</b>	<b>159.193</b>

**6A — Commercio, pubblici esercizi e alberghi**

<b>LAUREA</b>	<b>620</b>	<b>565</b>	<b>1.426</b>	<b>996</b>	<b>189</b>	<b>106</b>	<b>1.695</b>	<b>1.192</b>	<b>190</b>	<b>127</b>	<b>4.120</b>	<b>2.986</b>
Gruppo scientifico	53	47	1.042	675	97	47	771	436	64	38	2.027	1.243
Gruppo medico	5	4	6	5	2	1	15	14	9	5	37	29
Gruppo ingegneria	61	59	33	32	8	5	120	113	17	16	239	225
Gruppo agrario	7	7	9	7	—	—	31	31	5	4	52	49
Gruppo economico	179	171	84	77	21	16	252	227	10	9	546	500
Gruppo giuridico	252	243	165	146	30	24	334	297	22	17	803	727
Gruppo letterario	55	26	76	46	27	10	153	60	63	38	374	180
Gruppo altre lauree	8	8	11	8	4	3	19	14	—	—	42	33
<b>DIPLOMA</b>	<b>3.784</b>	<b>3.332</b>	<b>5.401</b>	<b>4.025</b>	<b>1.379</b>	<b>857</b>	<b>10.877</b>	<b>7.145</b>	<b>3.124</b>	<b>2.336</b>	<b>24.565</b>	<b>17.695</b>
Statistica	—	—	3	3	—	—	6	4	1	1	10	8
Vigilanza scuole elementari	—	—	3	2	—	—	6	4	3	1	12	7
Educazione fisica	1	1	5	3	1	1	6	4	4	—	14	9
Istituto professionale	260	232	461	354	103	75	1.039	687	750	665	2.613	2.013
Istituto tecnico	1.654	1.544	2.180	1.804	472	372	5.096	3.649	914	729	10.316	8.098
Scuola magistrale, istituto magistrale	294	134	640	205	232	43	914	256	277	65	2.357	703
Liceo classico	664	617	685	582	207	140	1.007	801	131	101	2.694	2.241
Liceo scientifico, liceo linguistico	326	301	377	308	133	103	645	513	131	102	1.612	1.327
Liceo artistico, istituto d'arte	51	44	114	78	28	12	145	85	52	41	390	260
Altri diplomi	534	459	933	686	203	111	2.013	1.142	864	631	4.547	3.029
<b>LICENZA SCUOLA MEDIA INFERIORE</b>	<b>5.802</b>	<b>4.898</b>	<b>18.894</b>	<b>14.692</b>	<b>3.592</b>	<b>2.106</b>	<b>10.948</b>	<b>7.613</b>	<b>21.002</b>	<b>16.024</b>	<b>60.238</b>	<b>45.333</b>
<b>LICENZA SCUOLA ELEMENTARE</b>	<b>6.435</b>	<b>4.461</b>	<b>38.872</b>	<b>23.928</b>	<b>5.663</b>	<b>2.112</b>	<b>6.895</b>	<b>4.918</b>	<b>27.202</b>	<b>20.963</b>	<b>85.067</b>	<b>56.382</b>
<b>ALFABETI</b>	<b>813</b>	<b>470</b>	<b>8.061</b>	<b>4.282</b>	<b>1.037</b>	<b>331</b>	<b>269</b>	<b>196</b>	<b>4.735</b>	<b>3.463</b>	<b>14.915</b>	<b>8.742</b>
<b>ANALFABETI</b>	<b>—</b>	<b>—</b>	<b>1.712</b>	<b>1.019</b>	<b>131</b>	<b>48</b>	<b>—</b>	<b>—</b>	<b>488</b>	<b>362</b>	<b>2.331</b>	<b>1.429</b>
<b>TOTALE</b>	<b>17.454</b>	<b>13.726</b>	<b>74.366</b>	<b>48.942</b>	<b>11.991</b>	<b>5.560</b>	<b>30.684</b>	<b>21.064</b>	<b>56.741</b>	<b>43.275</b>	<b>191.236</b>	<b>132.567</b>

segue TAV. 35 - **Popolazione residente attiva in condizione professionale, per sesso, ramo di attività economica, posizione nella professione e grado di istruzione**

GRADO DI ISTRUZIONE	POSIZIONE NELLA PROFESSIONE											
	IMPRENDITORI E LIBERI PROFESSIONISTI		LAVORATORI IN PROPRIO		COADIUVANTI		DIRIGENTI E IMPIEGATI		LAVORATORI DIPENDENTI		TOTALE	
	MF	M	MF	M	MF	M	MF	M	MF	M	MF	M

**6B — Riparazioni di beni di consumo e di veicoli**

<b>LAUREA</b>	—	—	13	11	—	—	15	14	72	44	100	69
Gruppo scientifico	—	—	6	4	—	—	2	2	13	10	21	16
Gruppo medico	—	—	—	—	—	—	—	—	8	5	8	5
Gruppo ingegneria	—	—	1	1	—	—	4	4	8	7	13	12
Gruppo agrario	—	—	—	—	—	—	—	—	1	—	1	—
Gruppo economico	—	—	2	2	—	—	6	5	5	4	13	11
Gruppo giuridico	—	—	2	2	—	—	3	3	7	6	12	11
Gruppo letterario	—	—	2	2	—	—	—	—	26	10	28	12
Gruppo altre lauree	—	—	—	—	—	—	—	—	4	2	4	2
<b>DIPLOMA</b>	—	—	235	223	17	17	231	169	762	661	1.245	1.070
Statistica	—	—	—	—	—	—	—	—	—	—	—	—
Vigilanza scuole elementari	—	—	—	—	—	—	2	—	1	1	3	1
Educazione fisica	—	—	—	—	—	—	—	—	3	2	3	2
Istituto professionale	—	—	44	44	—	—	23	19	135	131	202	194
Istituto tecnico	—	—	71	66	10	10	120	98	245	230	446	404
Scuola magistrale, istituto magistrale	—	—	3	2	—	—	24	5	56	14	83	21
Liceo classico	—	—	13	11	1	1	9	8	25	22	48	42
Liceo scientifico, liceo linguistico	—	—	15	15	2	2	5	4	21	16	43	37
Liceo artistico, istituto d'arte	—	—	4	3	—	—	—	—	6	3	10	6
Altri diplomi	—	—	85	82	4	4	48	35	270	242	407	363
<b>LICENZA SCUOLA MEDIA INFERIORE</b>	—	—	2.463	2.422	96	86	248	221	9.226	8.782	12.033	11.511
<b>LICENZA SCUOLA ELEMENTARE</b>	—	—	3.943	3.862	93	71	122	102	9.255	8.528	13.413	12.563
<b>ALFABETI</b>	—	—	354	340	10	7	4	4	1.057	934	1.425	1.285
<b>ANALFABETI</b>	—	—	40	37	1	—	—	—	116	91	157	128
<b>TOTALE</b>	—	—	7.048	6.895	217	181	620	510	20.488	19.040	28.373	26.626

**7 — Trasporti e comunicazioni**

<b>LAUREA</b>	25	25	19	15	3	3	1.772	1.529	210	168	2.029	1.740
Gruppo scientifico	—	—	4	3	—	—	98	86	53	44	155	133
Gruppo medico	1	1	3	2	—	—	19	18	6	4	29	25
Gruppo ingegneria	6	6	—	—	1	1	434	422	35	30	476	459
Gruppo agrario	—	—	—	—	—	—	11	11	1	1	12	12
Gruppo economico	7	7	3	3	—	—	355	320	19	18	384	348
Gruppo giuridico	10	10	8	6	2	2	561	522	38	34	619	574
Gruppo letterario	1	1	—	—	—	—	273	135	54	33	328	169
Gruppo altre lauree	—	—	1	1	—	—	21	15	4	4	26	20
<b>DIPLOMA</b>	88	81	222	216	37	32	16.643	13.408	6.954	6.557	23.944	20.294
Statistica	—	—	—	—	—	—	6	6	4	3	10	9
Vigilanza scuole elementari	—	—	—	—	—	—	4	4	1	1	5	5
Educazione fisica	—	—	—	—	—	—	3	2	3	3	6	5
Istituto professionale	2	1	31	29	2	2	1.098	879	919	887	2.052	1.798
Istituto tecnico	46	45	90	89	11	11	9.333	8.347	3.613	3.511	13.093	12.003
Scuola magistrale, istituto magistrale	6	4	9	7	1	—	1.942	826	324	190	2.282	1.027
Liceo classico	14	13	25	25	5	4	1.164	976	189	166	1.397	1.184
Liceo scientifico, liceo linguistico	8	7	7	7	4	3	798	674	211	191	1.028	882
Liceo artistico, istituto d'arte	3	2	1	1	—	—	117	86	73	62	194	151
Altri diplomi	9	9	59	58	14	12	2.178	1.608	1.617	1.543	3.877	3.230
<b>LICENZA SCUOLA MEDIA INFERIORE</b>	143	116	1.746	1.692	172	142	13.943	11.722	26.958	25.842	42.962	39.514
<b>LICENZA SCUOLA ELEMENTARE</b>	151	114	4.148	4.035	165	152	4.123	3.627	31.672	30.102	40.259	38.030
<b>ALFABETI</b>	5	2	869	835	29	27	57	56	4.389	4.169	5.349	5.089
<b>ANALFABETI</b>	—	—	23	21	5	3	—	—	468	434	496	458
<b>TOTALE</b>	412	338	7.027	6.814	411	359	36.538	30.342	70.651	67.272	115.039	105.125

segue TAV. 35 - **Popolazione residente attiva in condizione professionale, per sesso, ramo di attività economica, posizione nella professione e grado di istruzione**

GRADO DI ISTRUZIONE	POSIZIONE NELLA PROFESSIONE											
	IMPRENDITORI E LIBERI PROFESSIONISTI		LAVORATORI IN PROPRIO		COADIUVANTI		DIRIGENTI E IMPIEGATI		LAVORATORI DIPENDENTI		TOTALE	
	MF	M	MF	M	MF	M	MF	M	MF	M	MF	M

**8 — Credito e assicurazione; servizi imprese; noleggio**

<b>LAUREA</b>	<b>8.142</b>	<b>7.660</b>	<b>26</b>	<b>19</b>	<b>6</b>	<b>4</b>	<b>5.994</b>	<b>5.303</b>	<b>19</b>	<b>13</b>	<b>14.187</b>	<b>12.999</b>
Gruppo scientifico	57	48	5	4	1	1	259	185	3	3	325	241
Gruppo medico	12	9	1	—	—	—	40	31	—	—	53	40
Gruppo ingegneria	2.233	2.093	3	3	—	—	972	927	—	—	3.208	3.023
Gruppo agrario	27	26	—	—	—	—	86	83	—	—	113	109
Gruppo economico	553	520	4	4	1	1	1.452	1.296	7	5	2.017	1.826
Gruppo giuridico	5.191	4.909	6	5	2	2	2.848	2.606	6	5	8.053	7.527
Gruppo letterario	48	34	6	2	2	—	292	138	3	—	351	174
Gruppo altre lauree	21	21	1	1	—	—	45	37	—	—	67	59
<b>DIPLOMA</b>	<b>3.930</b>	<b>3.635</b>	<b>167</b>	<b>136</b>	<b>54</b>	<b>31</b>	<b>15.513</b>	<b>11.157</b>	<b>270</b>	<b>229</b>	<b>19.934</b>	<b>15.188</b>
Statistica	2	2	—	—	—	—	6	5	—	—	8	7
Vigilanza scuole elementari	2	2	—	—	—	—	4	2	2	1	8	5
Educazione fisica	—	—	—	—	—	—	6	3	—	—	6	3
Istituto professionale	205	182	2	1	2	—	953	614	27	19	1.189	816
Istituto tecnico	3.019	2.858	50	42	15	12	8.568	6.825	119	114	11.771	9.851
Scuola magistrale, istituto magistrale	89	53	13	4	9	2	1.272	467	20	11	1.403	537
Liceo classico	209	188	25	24	9	7	1.530	1.285	11	10	1.784	1.514
Liceo scientifico, liceo linguistico	120	103	22	19	4	3	911	710	10	9	1.067	844
Liceo artistico, istituto d'arte	26	22	31	26	2	2	141	86	5	5	205	141
Altri diplomi	258	225	24	20	13	5	2.122	1.160	76	60	2.493	1.470
<b>LICENZA SCUOLA MEDIA INFERIORE</b>	<b>729</b>	<b>617</b>	<b>266</b>	<b>221</b>	<b>61</b>	<b>34</b>	<b>6.419</b>	<b>4.313</b>	<b>1.615</b>	<b>1.425</b>	<b>9.090</b>	<b>6.610</b>
<b>LICENZA SCUOLA ELEMENTARE</b>	<b>220</b>	<b>170</b>	<b>338</b>	<b>285</b>	<b>60</b>	<b>19</b>	<b>1.731</b>	<b>1.328</b>	<b>2.320</b>	<b>1.992</b>	<b>4.669</b>	<b>3.794</b>
<b>ALFABETI</b>	<b>12</b>	<b>8</b>	<b>40</b>	<b>29</b>	<b>6</b>	<b>5</b>	<b>29</b>	<b>21</b>	<b>282</b>	<b>218</b>	<b>369</b>	<b>281</b>
<b>ANALFABETI</b>	<b>—</b>	<b>—</b>	<b>10</b>	<b>8</b>	<b>3</b>	<b>—</b>	<b>—</b>	<b>—</b>	<b>40</b>	<b>39</b>	<b>53</b>	<b>47</b>
<b>TOTALE</b>	<b>13.033</b>	<b>12.090</b>	<b>847</b>	<b>698</b>	<b>190</b>	<b>93</b>	<b>29.686</b>	<b>22.122</b>	<b>4.546</b>	<b>3.916</b>	<b>48.302</b>	<b>38.919</b>

**8A — Credito e assicurazione**

<b>LAUREA</b>	<b>73</b>	<b>70</b>	<b>1</b>	<b>1</b>	<b>1</b>	<b>—</b>	<b>3.686</b>	<b>3.267</b>	<b>13</b>	<b>9</b>	<b>3.774</b>	<b>3.347</b>
Gruppo scientifico	—	—	—	—	—	—	69	52	1	1	70	53
Gruppo medico	—	—	—	—	—	—	10	9	—	—	10	9
Gruppo ingegneria	2	2	—	—	—	—	147	144	—	—	149	146
Gruppo agrario	1	1	—	—	—	—	26	25	—	—	27	26
Gruppo economico	22	21	—	—	—	—	1.259	1.133	5	4	1.286	1.158
Gruppo giuridico	42	41	1	1	—	—	1.927	1.776	5	4	1.975	1.822
Gruppo letterario	5	4	—	—	1	—	217	101	2	—	225	105
Gruppo altre lauree	1	1	—	—	—	—	31	27	—	—	32	28
<b>DIPLOMA</b>	<b>233</b>	<b>200</b>	<b>22</b>	<b>14</b>	<b>12</b>	<b>8</b>	<b>9.487</b>	<b>7.319</b>	<b>68</b>	<b>59</b>	<b>9.822</b>	<b>7.600</b>
Statistica	—	—	—	—	—	—	2	2	—	—	2	2
Vigilanza scuole elementari	—	—	—	—	—	—	3	2	—	—	3	2
Educazione fisica	—	—	—	—	—	—	—	—	—	—	—	—
Istituto professionale	19	18	—	—	1	—	532	390	3	2	555	410
Istituto tecnico	95	89	12	7	5	4	5.191	4.326	32	30	5.335	4.456
Scuola magistrale, istituto magistrale	18	10	5	2	2	1	819	361	6	5	850	379
Liceo classico	42	39	1	1	—	—	1.153	982	3	3	1.199	1.025
Liceo scientifico, liceo linguistico	20	15	2	2	1	1	647	520	5	4	675	542
Liceo artistico, istituto d'arte	4	2	1	1	1	1	58	36	1	1	65	41
Altri diplomi	35	27	1	1	2	1	1.082	700	18	14	1.138	743
<b>LICENZA SCUOLA MEDIA INFERIORE</b>	<b>164</b>	<b>128</b>	<b>17</b>	<b>14</b>	<b>16</b>	<b>6</b>	<b>3.649</b>	<b>2.741</b>	<b>453</b>	<b>371</b>	<b>4.299</b>	<b>3.260</b>
<b>LICENZA SCUOLA ELEMENTARE</b>	<b>52</b>	<b>32</b>	<b>9</b>	<b>5</b>	<b>6</b>	<b>3</b>	<b>998</b>	<b>816</b>	<b>508</b>	<b>364</b>	<b>1.573</b>	<b>1.220</b>
<b>ALFABETI</b>	<b>2</b>	<b>1</b>	<b>1</b>	<b>—</b>	<b>—</b>	<b>—</b>	<b>9</b>	<b>6</b>	<b>64</b>	<b>38</b>	<b>76</b>	<b>45</b>
<b>ANALFABETI</b>	<b>—</b>	<b>—</b>	<b>—</b>	<b>—</b>	<b>—</b>	<b>—</b>	<b>—</b>	<b>—</b>	<b>—</b>	<b>—</b>	<b>—</b>	<b>—</b>
<b>TOTALE</b>	<b>524</b>	<b>431</b>	<b>50</b>	<b>34</b>	<b>35</b>	<b>17</b>	<b>17.829</b>	<b>14.149</b>	<b>1.106</b>	<b>841</b>	<b>19.544</b>	<b>15.472</b>

segue TAV. 35 - **Popolazione residente attiva in condizione professionale, per sesso, ramo di attività economica, posizione nella professione e grado di istruzione**

GRADO DI ISTRUZIONE	POSIZIONE NELLA PROFESSIONE											
	IMPRENDITORI E LIBERI PROFESSIONISTI		LAVORATORI IN PROPRIO		COADIUVANTI		DIRIGENTI E IMPIEGATI		LAVORATORI DIPENDENTI		TOTALE	
	MF	M	MF	M	MF	M	MF	M	MF	M	MF	M
<b>8B — Servizi prestati alle imprese; noleggio</b>												
<b>LAUREA</b>	<b>8.069</b>	<b>7.590</b>	<b>25</b>	<b>18</b>	<b>5</b>	<b>4</b>	<b>2.308</b>	<b>2.036</b>	<b>6</b>	<b>4</b>	<b>10.413</b>	<b>9.652</b>
Gruppo scientifico	57	48	5	4	1	1	190	133	2	2	255	188
Gruppo medico	12	9	1	—	—	—	30	22	—	—	43	31
Gruppo ingegneria	2.231	2.091	3	3	—	—	825	783	—	—	3.059	2.877
Gruppo agrario	26	25	—	—	—	—	60	58	—	—	86	83
Gruppo economico	531	499	4	4	1	1	193	163	2	1	731	668
Gruppo giuridico	5.149	4.868	5	4	2	2	921	830	1	1	6.078	5.705
Gruppo letterario	43	30	6	2	1	—	75	37	1	—	126	69
Gruppo altre lauree	20	20	1	1	—	—	14	10	—	—	35	31
<b>DIPLOMA</b>	<b>3.697</b>	<b>3.435</b>	<b>145</b>	<b>122</b>	<b>42</b>	<b>23</b>	<b>6.026</b>	<b>3.838</b>	<b>202</b>	<b>170</b>	<b>10.112</b>	<b>7.588</b>
Statistica	2	2	—	—	—	—	4	3	—	—	6	5
Vigilanza scuole elementari	2	2	—	—	—	—	1	—	2	1	5	3
Educazione fisica	—	—	—	—	—	—	6	3	—	—	6	3
Istituto professionale	186	164	2	1	1	—	421	224	24	17	634	406
Istituto tecnico	2.924	2.769	38	35	10	8	3.377	2.499	87	84	6.436	5.395
Scuola magistrale, istituto magistrale	71	43	8	2	7	1	453	106	14	6	553	158
Liceo classico	167	149	24	23	9	7	377	303	8	7	585	489
Liceo scientifico, liceo linguistico	100	88	20	17	3	2	264	190	5	5	392	302
Liceo artistico, istituto d'arte	22	20	30	25	1	1	83	50	4	4	140	100
Altri diplomi	223	198	23	19	11	4	1.040	460	58	46	1.355	727
<b>LICENZA SCUOLA MEDIA INFERIORE</b>	<b>565</b>	<b>489</b>	<b>249</b>	<b>207</b>	<b>45</b>	<b>28</b>	<b>2.770</b>	<b>1.572</b>	<b>1.162</b>	<b>1.054</b>	<b>4.791</b>	<b>3.350</b>
<b>LICENZA SCUOLA ELEMENTARE</b>	<b>168</b>	<b>138</b>	<b>329</b>	<b>280</b>	<b>54</b>	<b>16</b>	<b>733</b>	<b>512</b>	<b>1.812</b>	<b>1.628</b>	<b>3.096</b>	<b>2.574</b>
<b>ALFABETI</b>	<b>10</b>	<b>7</b>	<b>39</b>	<b>29</b>	<b>6</b>	<b>5</b>	<b>20</b>	<b>15</b>	<b>218</b>	<b>180</b>	<b>293</b>	<b>236</b>
<b>ANALFABETI</b>	<b>—</b>	<b>—</b>	<b>10</b>	<b>8</b>	<b>3</b>	<b>—</b>	<b>—</b>	<b>—</b>	<b>40</b>	<b>39</b>	<b>53</b>	<b>47</b>
<b>TOTALE</b>	<b>12.509</b>	<b>11.659</b>	<b>797</b>	<b>664</b>	<b>155</b>	<b>76</b>	<b>11.857</b>	<b>7.973</b>	<b>3.440</b>	<b>3.075</b>	<b>28.758</b>	<b>23.447</b>

**9 — Pubblica amministrazione; servizi pubblici e privati**

<b>LAUREA</b>	<b>6.178</b>	<b>5.501</b>	<b>95</b>	<b>72</b>	<b>6</b>	<b>4</b>	<b>71.240</b>	<b>36.484</b>	<b>1.087</b>	<b>641</b>	<b>78.606</b>	<b>42.702</b>
Gruppo scientifico	138	96	9	6	—	—	10.628	4.604	259	148	11.034	4.854
Gruppo medico	5.849	5.247	36	31	—	—	9.742	8.386	82	70	15.709	13.734
Gruppo ingegneria	24	22	12	10	—	—	4.529	3.934	57	51	4.622	4.017
Gruppo agrario	63	58	—	—	—	—	1.272	1.202	26	24	1.361	1.284
Gruppo economico	21	19	4	4	2	2	4.422	2.895	84	58	4.533	2.978
Gruppo giuridico	41	35	15	14	1	1	7.968	6.084	108	93	8.133	6.227
Gruppo letterario	32	18	17	5	3	1	31.917	8.961	447	178	32.416	9.163
Gruppo altre lauree	10	6	2	2	—	—	762	418	24	19	798	445
<b>DIPLOMA</b>	<b>393</b>	<b>281</b>	<b>497</b>	<b>383</b>	<b>48</b>	<b>23</b>	<b>101.169</b>	<b>43.749</b>	<b>9.098</b>	<b>6.396</b>	<b>111.205</b>	<b>50.832</b>
Statistica	—	—	—	—	—	—	39	26	7	5	46	31
Vigilanza scuole elementari	1	—	—	—	—	—	380	83	10	—	391	83
Educazione fisica	—	—	—	—	—	—	2.153	1.149	35	15	2.188	1.164
Istituto professionale	18	17	28	22	3	3	3.533	2.419	757	651	4.339	3.112
Istituto tecnico	93	89	104	82	11	6	22.852	18.256	2.992	2.712	26.052	21.145
Scuola magistrale, istituto magistrale	35	11	44	8	13	—	44.081	6.728	1.649	472	45.822	7.219
Liceo classico	56	50	31	26	5	5	6.672	4.571	482	393	7.246	5.045
Liceo scientifico, liceo linguistico	34	29	24	19	2	1	3.222	2.374	573	491	3.855	2.914
Liceo artistico, istituto d'arte	43	37	7	4	1	1	3.650	1.956	189	130	3.890	2.128
Altri diplomi	113	48	259	222	13	7	14.587	6.187	2.404	1.527	17.376	7.991
<b>LICENZA SCUOLA MEDIA INFERIORE</b>	<b>466</b>	<b>384</b>	<b>2.526</b>	<b>1.808</b>	<b>161</b>	<b>71</b>	<b>50.782</b>	<b>36.609</b>	<b>50.316</b>	<b>38.753</b>	<b>104.251</b>	<b>77.625</b>
<b>LICENZA SCUOLA ELEMENTARE</b>	<b>426</b>	<b>310</b>	<b>4.675</b>	<b>3.580</b>	<b>215</b>	<b>71</b>	<b>18.001</b>	<b>12.534</b>	<b>63.990</b>	<b>44.951</b>	<b>87.307</b>	<b>61.446</b>
<b>ALFABETI</b>	<b>12</b>	<b>10</b>	<b>541</b>	<b>383</b>	<b>20</b>	<b>5</b>	<b>130</b>	<b>84</b>	<b>8.537</b>	<b>4.504</b>	<b>9.240</b>	<b>4.986</b>
<b>ANALFABETI</b>	<b>—</b>	<b>—</b>	<b>48</b>	<b>37</b>	<b>2</b>	<b>2</b>	<b>—</b>	<b>—</b>	<b>1.266</b>	<b>277</b>	<b>1.316</b>	<b>316</b>
<b>TOTALE</b>	<b>7.475</b>	<b>6.486</b>	<b>8.382</b>	<b>6.263</b>	<b>452</b>	<b>176</b>	<b>241.322</b>	<b>129.460</b>	<b>134.294</b>	<b>95.522</b>	<b>391.925</b>	<b>237.907</b>

segue TAV. 35 - **Popolazione residente attiva in condizione professionale, per sesso, ramo di attività economica, posizione nella professione e grado di istruzione**

GRADO DI ISTRUZIONE	POSIZIONE NELLA PROFESSIONE											
	IMPRENDITORI E LIBERI PROFESSIONISTI		LAVORATORI IN PROPRIO		COADIUVANTI		DIRIGENTI E IMPIEGATI		LAVORATORI DIPENDENTI		TOTALE	
	MF	M	MF	M	MF	M	MF	M	MF	M	MF	M
<b>9A — Pubblica amministrazione</b>												
<b>LAUREA</b>	—	—	—	—	—	—	10.017	7.729	223	183	10.240	7.912
Gruppo scientifico	—	—	—	—	—	—	398	268	45	37	443	305
Gruppo medico	—	—	—	—	—	—	1.190	1.033	11	9	1.201	1.042
Gruppo ingegneria	—	—	—	—	—	—	930	858	19	18	949	876
Gruppo agrario	—	—	—	—	—	—	368	358	9	9	377	367
Gruppo economico	—	—	—	—	—	—	1.053	810	27	22	1.080	832
Gruppo giuridico	—	—	—	—	—	—	4.459	3.822	56	49	4.515	3.871
Gruppo letterario	—	—	—	—	—	—	1.558	532	46	30	1.604	562
Gruppo altre lauree	—	—	—	—	—	—	61	48	10	9	71	57
<b>DIPLOMA</b>	—	—	—	—	—	—	27.154	18.946	4.137	3.762	31.291	22.708
Statistica	—	—	—	—	—	—	13	12	3	3	16	15
Vigilanza scuole elementari	—	—	—	—	—	—	12	6	1	—	13	6
Educazione fisica	—	—	—	—	—	—	24	16	4	3	28	19
Istituto professionale	—	—	—	—	—	—	1.381	1.018	399	379	1.780	1.397
Istituto tecnico	—	—	—	—	—	—	11.783	10.056	1.842	1.773	13.625	11.829
Scuola magistrale, istituto magistrale	—	—	—	—	—	—	4.851	1.617	389	242	5.240	1.859
Liceo classico	—	—	—	—	—	—	3.184	2.524	281	258	3.465	2.782
Liceo scientifico, liceo linguistico	—	—	—	—	—	—	1.786	1.432	381	358	2.167	1.790
Liceo artistico, istituto d'arte	—	—	—	—	—	—	488	319	75	68	563	387
Altri diplomi	—	—	—	—	—	—	3.632	1.946	762	678	4.394	2.624
<b>LICENZA SCUOLA MEDIA INFERIORE</b>	—	—	—	—	—	—	26.501	22.215	23.611	22.269	50.112	44.484
<b>LICENZA SCUOLA ELEMENTARE</b>	—	—	—	—	—	—	6.176	5.062	26.111	23.045	32.287	28.107
<b>ALFABETI</b>	—	—	—	—	—	—	31	25	2.496	2.059	2.527	2.084
<b>ANALFABETI</b>	—	—	—	—	—	—	—	—	2	1	2	1
<b>TOTALE</b>	—	—	—	—	—	—	69.879	53.977	56.580	51.319	126.459	105.296

**9B — Servizi pubblici e privati**

<b>LAUREA</b>	6.178	5.501	95	72	6	4	61.223	28.755	864	458	68.366	34.790
Gruppo scientifico	138	96	9	6	—	—	10.230	4.336	214	111	10.591	4.549
Gruppo medico	5.849	5.247	36	31	—	—	8.552	7.353	71	61	14.508	12.692
Gruppo ingegneria	24	22	12	10	—	—	3.599	3.076	38	33	3.673	3.141
Gruppo agrario	63	58	—	—	—	—	904	844	17	15	984	917
Gruppo economico	21	19	4	4	2	2	3.369	2.085	57	36	3.453	2.146
Gruppo giuridico	41	35	15	14	1	1	3.509	2.262	52	44	3.618	2.356
Gruppo letterario	32	18	17	5	3	1	30.359	8.429	401	148	30.812	8.601
Gruppo altre lauree	10	6	2	2	—	—	701	370	14	10	727	388
<b>DIPLOMA</b>	393	281	497	383	48	23	74.015	24.803	4.961	2.634	79.914	28.124
Statistica	—	—	—	—	—	—	26	14	4	2	30	16
Vigilanza scuole elementari	1	—	—	—	—	—	368	77	9	—	378	77
Educazione fisica	—	—	—	—	—	—	2.129	1.133	31	12	2.160	1.145
Istituto professionale	18	17	28	22	3	3	2.152	1.401	358	272	2.559	1.715
Istituto tecnico	93	89	104	82	11	6	11.069	8.200	1.150	939	12.427	9.316
Scuola magistrale, istituto magistrale	35	11	44	8	13	—	39.230	5.111	1.260	230	40.582	5.360
Liceo classico	56	50	31	26	5	5	3.488	2.047	201	135	3.781	2.263
Liceo scientifico, liceo linguistico	34	29	24	19	2	1	1.436	942	192	133	1.688	1.124
Liceo artistico, istituto d'arte	43	37	7	4	1	1	3.162	1.637	114	62	3.327	1.741
Altri diplomi	113	48	259	222	13	7	10.955	4.241	1.642	849	12.982	5.367
<b>LICENZA SCUOLA MEDIA INFERIORE</b>	466	384	2.526	1.808	161	71	24.281	14.394	26.705	16.484	54.139	33.141
<b>LICENZA SCUOLA ELEMENTARE</b>	426	310	4.675	3.580	215	71	11.825	7.472	37.879	21.906	55.020	33.339
<b>ALFABETI</b>	12	10	541	383	20	5	99	59	6.041	2.445	6.713	2.902
<b>ANALFABETI</b>	—	—	48	37	2	2	—	—	1.264	276	1.314	315
<b>TOTALE</b>	7.475	6.486	8.382	6.263	452	176	171.443	75.483	77.714	44.203	265.466	132.611

segue TAV. 35 - Popolazione residente attiva in condizione professionale, per sesso, ramo di attività economica, posizione nella professione e grado di istruzione

GRADO DI ISTRUZIONE	POSIZIONE NELLA PROFESSIONE											
	IMPREDITORI E LIBERI PROFESSIONISTI		LAVORATORI IN PROPRIO		COADIUVANTI		DIRIGENTI E IMPIEGATI		LAVORATORI DIPENDENTI		TOTALE	
	MF	M	MF	M	MF	M	MF	M	MF	M	MF	M
<b>TOTALE</b>												
<b>LAUREA</b>	<b>15.470</b>	<b>14.245</b>	<b>1.919</b>	<b>1.387</b>	<b>243</b>	<b>145</b>	<b>86.142</b>	<b>49.415</b>	<b>3.057</b>	<b>1.997</b>	<b>106.831</b>	<b>67.189</b>
Gruppo scientifico	268	210	1.144	746	109	56	12.514	6.002	817	533	14.852	7.547
Gruppo medico	5.872	5.266	59	49	2	1	9.901	8.529	184	150	16.018	13.995
Gruppo ingegneria	2.584	2.435	74	70	15	10	8.358	7.644	267	245	11.298	10.404
Gruppo agrario	113	107	21	18	4	4	1.551	1.472	64	56	1.753	1.657
Gruppo economico	822	777	146	133	25	20	7.337	5.493	255	203	8.585	6.626
Gruppo giuridico	5.618	5.320	287	261	45	38	12.565	10.283	356	311	18.871	16.213
Gruppo letterario	150	91	169	94	39	13	33.008	9.459	1.052	449	34.418	10.106
Gruppo altre lauree	43	39	19	16	4	3	908	533	62	50	1.036	641
<b>DIPLOMA</b>	<b>9.622</b>	<b>8.672</b>	<b>9.296</b>	<b>7.266</b>	<b>1.915</b>	<b>1.232</b>	<b>173.354</b>	<b>97.593</b>	<b>37.730</b>	<b>30.357</b>	<b>231.917</b>	<b>145.120</b>
Statistica	2	2	4	4	—	—	70	52	28	21	104	79
Vigilanza scuole elementari	3	2	6	3	1	—	407	100	31	5	448	110
Educazione fisica	1	1	9	5	2	2	2.184	1.171	73	40	2.269	1.219
Istituto professionale	532	477	855	714	139	103	8.983	6.311	5.233	4.728	15.742	12.333
Istituto tecnico	5.705	5.403	3.530	3.028	691	563	62.246	50.845	14.715	13.520	86.887	73.359
Scuola magistrale, istituto magistrale	488	242	966	294	299	48	50.303	8.904	4.013	1.201	56.069	10.689
Liceo classico	1.153	1.064	1.158	992	254	177	12.142	9.120	1.456	1.170	16.163	12.523
Liceo scientifico, liceo linguistico	597	543	626	520	181	142	6.850	5.268	1.440	1.199	9.694	7.672
Liceo artistico, istituto d'arte	132	112	270	204	40	17	4.351	2.422	675	480	5.468	3.235
Altri diplomi	1.009	826	1.872	1.502	308	180	25.818	13.400	10.066	7.993	39.073	23.901
<b>LICENZA SCUOLA MEDIA INFERIORE</b>	<b>9.320</b>	<b>8.034</b>	<b>45.129</b>	<b>36.361</b>	<b>7.176</b>	<b>4.287</b>	<b>100.479</b>	<b>74.066</b>	<b>248.596</b>	<b>200.636</b>	<b>410.700</b>	<b>323.384</b>
<b>LICENZA SCUOLA ELEMENTARE</b>	<b>9.886</b>	<b>7.441</b>	<b>118.934</b>	<b>81.493</b>	<b>12.200</b>	<b>3.960</b>	<b>38.362</b>	<b>28.259</b>	<b>396.924</b>	<b>295.389</b>	<b>576.306</b>	<b>416.542</b>
<b>ALFABETI</b>	<b>958</b>	<b>568</b>	<b>42.684</b>	<b>22.205</b>	<b>4.600</b>	<b>652</b>	<b>599</b>	<b>485</b>	<b>95.571</b>	<b>60.931</b>	<b>144.412</b>	<b>84.811</b>
<b>ANALFABETI</b>	<b>—</b>	<b>—</b>	<b>11.153</b>	<b>4.510</b>	<b>1.077</b>	<b>95</b>	<b>—</b>	<b>—</b>	<b>26.227</b>	<b>15.016</b>	<b>38.457</b>	<b>19.621</b>
<b>TOTALE</b>	<b>45.256</b>	<b>38.960</b>	<b>229.115</b>	<b>153.222</b>	<b>27.211</b>	<b>10.371</b>	<b>398.936</b>	<b>249.788</b>	<b>808.105</b>	<b>604.326</b>	<b>1.508.623</b>	<b>1.056.667</b>

**TAV. 36 - Popolazione residente disoccupata per sesso, classe di età, settore di attività economica e grado di istruzione**

SETTORE DI ATTIVITÀ ECONOMICA GRADO DI ISTRUZIONE	CLASSI DI ETÀ (anni)								TOTALE
	14-18	19-24	25-29	30-34	35-44	45-54	55-64	65 e più	
<b>A — TOTALE</b>									
<b>AGRICOLTURA, CACCIA, FORESTE E PESCA</b>	<b>1.204</b>	<b>4.540</b>	<b>3.911</b>	<b>3.602</b>	<b>7.181</b>	<b>8.626</b>	<b>2.010</b>	<b>8</b>	<b>31.082</b>
Laureati	—	—	19	16	10	7	2	—	54
Diplomati	8	226	171	78	44	15	9	1	552
Forniti di licenza di scuola media inferiore	651	2.133	1.183	677	563	259	66	—	5.532
Forniti di licenza di scuola elementare	473	1.871	2.169	2.238	3.674	3.133	691	5	14.254
Alfabeti	72	310	369	593	2.094	3.140	779	2	7.359
Analfabeti	—	—	—	—	796	2.072	463	—	3.331
<b>INDUSTRIE</b>	<b>3.088</b>	<b>10.493</b>	<b>8.802</b>	<b>7.537</b>	<b>11.683</b>	<b>10.564</b>	<b>3.600</b>	<b>14</b>	<b>55.781</b>
Laureati	—	7	88	66	36	32	8	—	237
Diplomati	48	950	856	419	317	139	85	—	2.814
Forniti di licenza di scuola media inferiore	1.692	5.050	3.205	2.157	2.262	1.061	262	1	15.690
Forniti di licenza di scuola elementare	1.173	3.747	3.984	4.184	7.080	6.025	1.882	7	28.082
Alfabeti	175	739	669	711	1.610	2.339	950	5	7.198
Analfabeti	—	—	—	—	378	968	413	1	1.760
<b>ALTRE ATTIVITÀ'</b>	<b>1.987</b>	<b>8.777</b>	<b>8.219</b>	<b>6.085</b>	<b>7.442</b>	<b>5.493</b>	<b>1.970</b>	<b>12</b>	<b>39.985</b>
Laureati	—	96	809	746	275	86	52	2	2.066
Diplomati	133	2.469	2.545	1.422	1.163	437	146	2	8.317
Forniti di licenza di scuola media inferiore	1.078	3.804	2.552	1.668	2.021	1.045	366	3	12.537
Forniti di licenza di scuola elementare	708	2.186	2.076	2.038	3.408	2.948	1.047	4	14.415
Alfabeti	68	222	237	211	515	814	302	1	2.370
Analfabeti	—	—	—	—	60	163	57	—	280
<b>TOTALE</b>	<b>6.279</b>	<b>23.810</b>	<b>20.932</b>	<b>17.224</b>	<b>26.306</b>	<b>24.683</b>	<b>7.580</b>	<b>34</b>	<b>126.848</b>
Laureati	—	103	916	828	321	125	62	2	2.357
Diplomati	189	3.645	3.572	1.919	1.524	591	240	3	11.683
Forniti di licenza di scuola media inferiore	3.421	10.987	6.940	4.502	4.846	2.365	694	4	33.759
Forniti di licenza di scuola elementare	2.354	7.804	8.229	8.460	14.162	12.106	3.620	16	56.751
Alfabeti	315	1.271	1.275	1.515	4.219	6.293	2.031	8	16.927
Analfabeti	—	—	—	—	1.234	3.203	933	1	5.371
<b>B — MASCHI</b>									
<b>AGRICOLTURA, CACCIA, FORESTE E PESCA</b>	<b>508</b>	<b>1.416</b>	<b>1.180</b>	<b>1.175</b>	<b>2.643</b>	<b>3.988</b>	<b>1.411</b>	<b>5</b>	<b>12.326</b>
Laureati	—	—	1	5	7	4	2	—	19
Diplomati	3	93	60	32	20	10	8	—	226
Forniti di licenza di scuola media inferiore	282	796	479	322	343	191	53	—	2.466
Forniti di licenza di scuola elementare	199	430	555	660	1.490	1.833	534	3	5.704
Alfabeti	24	97	85	156	544	1.197	529	2	2.634
Analfabeti	—	—	—	—	239	753	285	—	1.277
<b>INDUSTRIE</b>	<b>2.147</b>	<b>7.688</b>	<b>6.879</b>	<b>6.130</b>	<b>9.908</b>	<b>9.250</b>	<b>3.386</b>	<b>12</b>	<b>45.400</b>
Laureati	—	5	37	30	27	28	8	—	135
Diplomati	23	503	521	265	222	109	80	—	1.723
Forniti di licenza di scuola media inferiore	1.209	3.888	2.664	1.799	1.942	921	243	1	12.667
Forniti di licenza di scuola elementare	787	2.713	3.105	3.446	6.073	5.367	1.776	6	23.273
Alfabeti	128	579	552	590	1.319	1.970	898	4	6.040
Analfabeti	—	—	—	—	325	855	381	1	1.562
<b>ALTRE ATTIVITÀ'</b>	<b>1.414</b>	<b>5.626</b>	<b>5.026</b>	<b>3.960</b>	<b>5.592</b>	<b>4.366</b>	<b>1.713</b>	<b>11</b>	<b>27.708</b>
Laureati	—	22	165	202	92	51	33	2	567
Diplomati	66	1.143	1.169	648	612	286	106	2	4.032
Forniti di licenza di scuola media inferiore	771	2.734	1.902	1.303	1.661	845	322	3	9.541
Forniti di licenza di scuola elementare	528	1.559	1.605	1.655	2.797	2.467	957	4	11.572
Alfabeti	49	168	185	152	390	624	252	—	1.820
Analfabeti	—	—	—	—	40	93	43	—	176
<b>TOTALE</b>	<b>4.069</b>	<b>14.730</b>	<b>13.085</b>	<b>11.265</b>	<b>18.143</b>	<b>17.604</b>	<b>6.510</b>	<b>28</b>	<b>85.434</b>
Laureati	—	27	203	237	126	83	43	2	721
Diplomati	92	1.739	1.750	945	854	405	194	2	5.981
Forniti di licenza di scuola media inferiore	2.262	7.418	5.045	3.424	3.946	1.957	618	4	24.674
Forniti di licenza di scuola elementare	1.514	4.702	5.265	5.761	10.360	9.667	3.267	13	40.549
Alfabeti	201	844	822	898	2.253	3.791	1.679	6	10.494
Analfabeti	—	—	—	—	604	1.701	709	1	3.015



TAV. 37 — Popolazione residente in cerca di prima occupazione per sesso, classe di età e grado di istruzione

GRADO DI ISTRUZIONE	MASCHI							FEMMINE						
	CLASSI DI ETÀ (anni)							CLASSI DI ETÀ (anni)						
	14-18	19-24	25-29	30-34	35-44	45 e più	TOTALE	14-18	19-24	25-29	30-34	35-44	45 e più	TOTALE
<b>LAUREA</b>	—	793	3.766	987	226	34	5.806	—	1.590	5.004	1.560	328	12	8.494
<b>Gruppo scientifico</b>	—	182	410	100	23	2	717	—	422	1.017	131	19	3	1.592
Chimica, chimica industriale	—	38	56	23	8	—	125	—	8	24	6	2	—	40
Farmacia, chimica e tecnologia farmaceutiche	—	20	28	6	2	1	57	—	31	60	10	6	1	108
Matematica, matematica e fisica, fisica, astronomia	—	52	98	13	5	—	168	—	131	208	32	5	—	376
Scienze naturali, geologiche, biologiche	—	56	210	57	7	1	331	—	246	712	81	6	2	1.047
Scienze dell'informazione	—	12	12	—	—	—	24	—	5	10	2	—	—	17
Discipline nautiche	—	4	6	1	1	—	12	—	1	3	—	—	—	4
<b>Gruppo medico</b>	—	72	1.145	216	21	6	1.460	—	39	454	72	4	2	571
Medicina e chirurgia	—	72	1.145	216	21	6	1.460	—	39	454	72	4	2	571
<b>Gruppo ingegneria</b>	—	46	607	173	40	6	872	—	18	154	53	9	1	235
Ingegneria	—	36	471	127	32	2	668	—	8	37	16	4	—	65
Architettura, urbanistica	—	10	136	46	8	4	204	—	10	117	37	5	1	170
<b>Gruppo agrario</b>	—	10	72	25	4	2	113	—	8	19	3	1	1	32
Scienze agrarie, forestali	—	7	47	15	3	—	72	—	6	11	1	—	—	18
Medicina veterinaria	—	2	22	8	1	1	34	—	1	7	2	1	—	11
Scienze delle preparazioni alimentari, scienze della produzione animale	—	1	3	2	—	1	7	—	1	1	—	—	1	3
<b>Gruppo economico</b>	—	115	267	78	17	2	479	—	154	345	73	37	1	610
Economia aziendale; economia e commercio; economia politica; scienze coloniali, economiche, economiche e bancarie, bancarie ed assicurative, economico-marittime, economiche e sociali	—	58	118	38	14	1	229	—	30	66	32	10	—	138
Scienze politiche, scienze politiche per l'Europa occidentale, scienze politiche per l'oriente	—	33	64	28	2	1	128	—	46	73	27	16	—	162
Scienze statistiche ed attuariali, statistiche ed economiche, statistiche e demografiche	—	9	9	3	—	—	21	—	9	12	1	—	—	22
Sociologia	—	15	76	9	1	—	101	—	69	194	13	11	1	288
<b>Gruppo giuridico</b>	—	230	814	179	60	14	1.297	—	181	509	114	48	3	855
Giurisprudenza	—	230	814	179	60	14	1.297	—	181	509	114	48	3	855
<b>Gruppo letterario</b>	—	101	402	205	55	2	765	—	715	2.465	1.102	206	1	4.489
Lettere; geografia; materie letterarie; discipline arti, musica e spettacolo	—	34	121	74	29	—	258	—	190	913	578	122	—	1.803
Filosofia, storia, teologia, pedagogia	—	27	133	77	18	1	256	—	229	757	316	46	1	1.349
Psicologia	—	10	24	7	2	1	44	—	30	39	5	7	—	81
Lingue, letterature e istituzioni dell'Europa occidentale, lingue e letterature straniere moderne, lingue e letterature orientali, lingue e letterature straniere	—	30	124	47	6	—	207	—	266	756	203	31	—	1.256
<b>Gruppo altre lauree</b>	—	37	49	11	6	—	103	—	53	41	12	4	—	110
<b>DIPLOMA</b>	2.410	29.467	10.037	2.120	850	96	44.980	5.894	34.453	9.426	3.104	1.490	72	54.439
<b>Statistica</b>	—	18	12	—	1	—	31	—	13	6	—	—	—	19
<b>Vigilanza scuole elementari</b>	—	5	6	2	2	—	15	—	31	14	11	6	1	63
<b>Educazione fisica</b>	—	156	140	9	—	—	305	—	222	63	5	6	—	296
<b>Istituto professionale</b>	405	2.883	813	142	51	10	4.304	315	1.881	376	114	54	2	2.742
Agrario	14	246	72	8	7	1	348	15	76	17	—	—	—	108
Industriale	243	1.768	525	81	24	3	2.644	38	174	38	9	3	—	262
Marinaro	14	60	11	3	1	1	90	2	10	6	—	2	—	20
Commerciale	56	601	172	42	14	5	890	212	1.349	248	82	38	1	1.930
Alberghiero	76	208	33	8	5	—	330	13	80	14	6	3	—	116
Femminile	(2)	—	—	—	—	—	(2)	35	192	53	17	8	1	306
<b>Istituto tecnico</b>	767	14.886	4.414	943	356	48	21.414	611	8.018	1.526	414	168	9	10.746
Agrario	27	415	119	37	19	2	619	10	157	45	8	9	1	230
Industriale	276	6.294	1.882	343	90	2	8.887	28	420	138	30	9	—	625
Nautico	44	719	206	54	20	6	1.049	12	89	27	8	1	—	137
Commerciale	272	4.163	973	260	128	20	5.816	467	6.337	1.011	282	114	4	8.215
Per geometri	125	2.932	1.121	219	83	18	4.498	13	227	76	11	6	2	335
Per turismo	7	75	28	3	3	—	116	30	166	35	11	1	—	243
Per perito aziendale	16	288	85	27	13	—	429	42	357	85	39	12	—	535
Femminile	—	—	—	—	—	—	—	9	265	109	25	16	2	426
<b>Scuola magistrale</b>	—	—	—	—	—	—	—	1.263	4.206	1.314	594	360	20	7.757
<b>Istituto magistrale</b>	166	1.245	626	175	65	4	2.281	2.036	9.811	3.252	1.086	428	18	16.631
Liceo classico	79	1.127	683	231	150	10	2.280	81	1.233	467	144	50	3	1.978
Liceo scientifico	137	2.445	1.138	141	48	9	3.918	96	2.003	572	61	11	1	2.744
Liceo linguistico	4	42	14	3	3	—	66	18	149	27	4	2	—	200
Liceo artistico	21	296	129	37	10	2	495	35	482	138	41	18	1	715
Istituto d'arte	12	250	190	63	21	1	537	21	378	197	100	39	—	735
Altri diplomi	819	6.114	1.872	374	143	12	9.334	1.418	6.026	1.474	530	348	17	9.813
<b>LICENZA MEDIA INFERIORE</b>	54.890	51.319	14.660	5.760	4.618	602	131.849	32.270	26.197	6.517	2.827	2.215	138	70.164
<b>LICENZA ELEMENTARE</b>	40.505	27.929	12.747	8.584	9.147	1697	100.609	19.765	17.045	6.156	4.129	3.821	375	51.291
<b>ALFABETI</b>	5.363	5.030	2.153	1.515	2.016	497	16.574	2.226	2.320	955	677	897	170	7.245
<b>ANALFABETI</b>	—	—	—	—	396	232	628	—	—	—	—	144	76	220
<b>TOTALE</b>	103.168	114.538	43.363	18.966	17.253	3158	300.446	60.155	81.605	28.058	12.297	8.895	843	191.853

## TAV. 38 - Popolazione residente attiva in condizione professionale

A —

ETÀ (anni)	AGRICOLTURA RAMO 0	INDUSTRIE							6. A
		RAMO 1			RAMO 2	RAMO 3	RAMO 4	RAMO 5	
		1. A	1. B	TOTALE					
14	369	4	5	9	39	178	405	345	282
15	764	8	25	33	145	428	1.057	838	598
16	1.191	23	50	73	240	678	1.953	1.419	1.125
17	1.761	22	47	69	338	957	2.641	2.001	1.619
18	2.303	27	76	103	410	1.198	3.217	2.515	2.150
19	3.006	31	84	115	548	1.221	3.324	2.572	2.278
<b>14 - 19</b>	<b>9.394</b>	<b>115</b>	<b>287</b>	<b>402</b>	<b>1.720</b>	<b>4.660</b>	<b>12.597</b>	<b>9.690</b>	<b>8.052</b>
20	3.517	39	78	117	617	1.362	3.375	2.732	2.801
21	4.070	38	137	175	794	1.771	3.725	3.608	3.525
22	4.363	34	155	189	838	2.321	3.765	3.678	3.797
23	4.687	46	206	252	982	2.427	3.841	3.614	3.939
24	4.632	52	200	252	1.070	2.793	3.829	3.564	4.272
<b>20 - 24</b>	<b>21.269</b>	<b>209</b>	<b>776</b>	<b>985</b>	<b>4.301</b>	<b>10.674</b>	<b>18.535</b>	<b>17.196</b>	<b>18.334</b>
25	5.040	61	267	328	1.151	3.230	3.744	3.789	4.377
26	5.018	76	410	486	1.232	3.598	3.836	4.098	4.490
27	5.199	78	361	439	1.227	3.730	3.751	3.927	4.402
28	5.019	72	396	468	1.253	3.934	3.528	3.765	4.263
29	4.972	90	412	502	1.271	3.952	3.518	3.659	4.356
<b>25 - 29</b>	<b>25.248</b>	<b>377</b>	<b>1.846</b>	<b>2.223</b>	<b>6.134</b>	<b>18.444</b>	<b>18.377</b>	<b>19.238</b>	<b>21.888</b>
30	5.429	89	439	528	1.349	4.511	3.531	3.926	4.579
31	5.415	98	437	535	1.466	4.668	3.623	3.973	4.600
32	5.933	122	482	604	1.543	5.410	3.691	4.196	5.063
33	6.034	101	531	632	1.609	5.599	3.619	4.273	5.275
34	6.155	100	512	612	1.533	5.545	3.724	4.329	5.111
<b>30 - 34</b>	<b>28.966</b>	<b>510</b>	<b>2.401</b>	<b>2.911</b>	<b>7.500</b>	<b>25.733</b>	<b>18.188</b>	<b>20.697</b>	<b>24.628</b>
35	6.053	110	422	532	1.660	5.453	3.817	4.393	5.377
36	5.023	110	431	541	1.410	4.421	3.072	3.470	4.726
37	5.343	91	445	536	1.231	3.786	2.897	3.371	4.342
38	5.595	99	453	552	1.309	3.754	2.993	3.454	4.706
39	5.759	112	406	518	1.308	3.698	3.002	3.454	4.564
<b>35 - 39</b>	<b>27.773</b>	<b>522</b>	<b>2.157</b>	<b>2.679</b>	<b>6.918</b>	<b>21.112</b>	<b>15.781</b>	<b>18.142</b>	<b>23.715</b>
40	6.253	77	377	454	1.304	3.474	2.913	3.441	4.677
41	7.259	87	384	471	1.454	3.447	3.200	3.854	5.033
42	7.687	89	368	457	1.395	3.366	3.042	3.953	5.023
43	7.566	87	346	433	1.349	3.041	2.960	3.595	4.855
44	7.660	78	376	454	1.303	2.626	2.793	3.325	4.526
<b>40 - 44</b>	<b>36.425</b>	<b>418</b>	<b>1.851</b>	<b>2.269</b>	<b>6.805</b>	<b>15.954</b>	<b>14.908</b>	<b>18.168</b>	<b>24.114</b>
45	7.738	72	302	374	1.224	2.463	2.870	3.475	4.559
46	8.375	65	301	366	1.261	2.351	2.775	3.496	4.457
47	8.644	67	292	359	1.280	2.351	2.801	3.457	4.557
48	8.631	70	256	326	1.196	2.288	2.709	3.469	4.566
49	8.697	68	260	328	1.155	2.259	2.653	3.381	4.574
<b>45 - 49</b>	<b>42.085</b>	<b>342</b>	<b>1.411</b>	<b>1.753</b>	<b>6.116</b>	<b>11.712</b>	<b>13.808</b>	<b>17.278</b>	<b>22.713</b>
50	9.006	69	238	307	1.189	2.146	2.486	3.399	4.523
51	9.160	59	284	343	1.125	2.028	2.448	3.308	4.521
52	8.371	80	205	285	1.061	1.819	2.237	2.868	4.176
53	7.875	69	256	325	939	1.753	2.172	2.597	4.050
54	7.444	56	226	282	924	1.557	1.933	2.474	3.852
<b>50 - 54</b>	<b>41.856</b>	<b>333</b>	<b>1.209</b>	<b>1.542</b>	<b>5.238</b>	<b>9.303</b>	<b>11.276</b>	<b>14.646</b>	<b>21.122</b>
55	6.966	57	192	249	764	1.456	1.750	2.292	3.522
56	5.641	45	171	216	679	1.192	1.514	1.903	3.254
57	4.871	47	123	170	607	1.127	1.355	1.710	3.012
58	3.743	41	108	149	511	941	1.132	1.353	2.604
59	3.273	45	85	130	431	832	961	1.167	2.378
<b>55 - 59</b>	<b>24.494</b>	<b>235</b>	<b>679</b>	<b>914</b>	<b>2.992</b>	<b>5.548</b>	<b>6.712</b>	<b>8.425</b>	<b>14.770</b>
60	2.197	13	44	57	168	299	640	665	1.921
61	1.607	9	33	42	105	224	531	464	1.628
62	748	3	21	24	48	124	241	207	885
63	599	2	15	17	33	97	196	161	846
64	542	4	9	13	47	104	188	135	804
<b>60 - 64</b>	<b>5.693</b>	<b>31</b>	<b>122</b>	<b>153</b>	<b>401</b>	<b>848</b>	<b>1.796</b>	<b>1.632</b>	<b>6.084</b>
65	486	2	5	7	28	52	129	76	757
66	511	—	6	6	13	48	137	66	770
67	437	—	2	2	15	37	114	54	667
68	362	1	1	2	22	43	114	67	679
69	324	—	2	2	16	36	91	57	579
<b>65 - 69</b>	<b>2.120</b>	<b>3</b>	<b>16</b>	<b>19</b>	<b>94</b>	<b>216</b>	<b>585</b>	<b>320</b>	<b>3.452</b>
70	250	1	—	1	14	30	68	41	424
71	233	—	3	3	7	30	56	30	389
72	170	1	2	3	16	15	47	21	338
73	144	—	—	—	5	19	40	29	270
74	122	—	2	2	11	16	30	19	222
<b>70 - 74</b>	<b>919</b>	<b>2</b>	<b>7</b>	<b>9</b>	<b>53</b>	<b>110</b>	<b>241</b>	<b>140</b>	<b>1.643</b>
<b>75 E PIU'</b>	<b>388</b>	<b>1</b>	<b>7</b>	<b>8</b>	<b>24</b>	<b>67</b>	<b>125</b>	<b>73</b>	<b>721</b>
<b>TOTALE</b>	<b>266.630</b>	<b>3.098</b>	<b>12.769</b>	<b>15.867</b>	<b>48.296</b>	<b>124.381</b>	<b>132.929</b>	<b>145.645</b>	<b>191.236</b>
- di cui disoccupati	31.082	246	493	739	3.871	8.926	16.772	25.473	10.254

## per sesso, singolo anno di età e ramo di attività economica

## TOTALE

COMMERCIO RAMO 6		TRASPORTI E COMU- NICAZIONI RAMO 7	CREDITO E ASSICURAZIONE, SERVIZI ALLE IMPRESE, NOLEGGI RAMO 8			PUBBLICA AMMINISTRAZIONE; SERVIZI PUBBLICI E PRIVATI RAMO 9			TOTALE	di cui disoccupati
6. B	TOTALE		8. A	8. B	TOTALE	9. A	9. B	TOTALE		
241	523	27	—	7	7	2	181	183	2.085	281
522	1.120	62	1	8	9	5	342	347	4.803	599
812	1.937	135	—	17	17	20	504	524	8.167	1.169
916	2.535	262	2	38	40	110	719	829	11.433	1.720
1.028	3.178	434	14	77	91	557	1.126	1.683	15.132	2.510
860	3.138	626	51	173	224	1.119	1.442	2.561	17.335	3.103
<b>4.379</b>	<b>12.431</b>	<b>1.546</b>	<b>68</b>	<b>320</b>	<b>388</b>	<b>1.813</b>	<b>4.314</b>	<b>6.127</b>	<b>58.955</b>	<b>9.382</b>
750	3.551	838	107	253	360	1.441	1.893	3.334	19.803	3.505
927	4.452	1.207	173	446	619	1.830	2.402	4.232	24.653	4.054
935	4.732	1.669	255	509	764	2.240	2.992	5.232	27.551	4.438
909	4.848	1.945	330	633	963	2.661	3.666	6.327	29.886	4.404
908	5.180	2.230	457	687	1.144	3.055	4.495	7.550	32.244	4.306
<b>4.429</b>	<b>22.763</b>	<b>7.889</b>	<b>1.322</b>	<b>2.528</b>	<b>3.850</b>	<b>11.227</b>	<b>15.448</b>	<b>26.675</b>	<b>134.137</b>	<b>20.707</b>
1.004	5.381	2.546	526	843	1.369	3.660	5.589	9.249	35.827	4.497
966	5.456	2.688	652	987	1.639	4.044	6.528	10.572	38.623	4.648
947	5.349	2.986	685	915	1.600	4.492	7.311	11.803	40.011	4.231
935	5.198	3.259	812	1.090	1.902	4.575	8.059	12.634	40.960	3.935
826	5.182	3.453	818	1.080	1.898	4.701	8.398	13.099	41.506	3.621
<b>4.678</b>	<b>26.566</b>	<b>14.932</b>	<b>3.493</b>	<b>4.915</b>	<b>8.408</b>	<b>21.472</b>	<b>35.885</b>	<b>57.357</b>	<b>196.927</b>	<b>20.932</b>
884	5.463	3.593	868	1.060	1.928	4.822	9.451	14.273	44.531	3.543
842	5.442	3.823	931	976	1.907	4.521	9.618	14.139	44.991	3.445
854	5.917	4.137	957	1.017	1.974	4.143	10.069	14.212	47.617	3.581
879	6.154	4.172	993	993	1.986	3.557	10.166	13.723	47.801	3.332
878	5.989	4.264	916	970	1.886	3.343	9.752	13.095	47.132	3.323
<b>4.337</b>	<b>28.965</b>	<b>19.989</b>	<b>4.665</b>	<b>5.016</b>	<b>9.681</b>	<b>20.386</b>	<b>49.056</b>	<b>69.442</b>	<b>232.072</b>	<b>17.224</b>
748	6.125	4.510	862	910	1.772	3.355	9.348	12.703	47.018	3.310
690	5.416	3.758	734	738	1.472	2.807	7.552	10.359	38.942	2.692
643	4.985	3.321	574	666	1.240	2.759	6.891	9.650	36.360	2.575
618	5.324	3.549	622	726	1.348	2.904	7.537	10.441	38.319	2.578
572	5.136	3.336	587	716	1.303	2.848	7.204	10.052	37.566	2.488
<b>3.271</b>	<b>26.986</b>	<b>18.474</b>	<b>3.379</b>	<b>3.756</b>	<b>7.135</b>	<b>14.673</b>	<b>38.532</b>	<b>53.205</b>	<b>198.205</b>	<b>13.643</b>
598	5.275	3.448	494	711	1.205	2.875	7.251	10.126	37.893	2.445
551	5.584	3.447	543	727	1.270	3.016	7.560	10.576	40.562	2.609
561	5.584	3.289	509	668	1.177	3.137	7.396	10.533	40.483	2.709
472	5.327	3.267	514	625	1.139	2.907	6.828	9.735	38.412	2.478
429	4.955	3.026	399	568	967	2.641	6.200	8.841	35.950	2.422
<b>2.611</b>	<b>26.725</b>	<b>16.477</b>	<b>2.459</b>	<b>3.299</b>	<b>5.758</b>	<b>14.576</b>	<b>35.235</b>	<b>49.811</b>	<b>193.300</b>	<b>12.663</b>
406	4.965	2.906	389	622	1.011	2.659	5.940	8.599	35.625	2.513
406	4.863	2.835	383	533	916	2.791	5.813	8.604	35.842	2.558
362	4.919	2.753	336	516	852	2.662	5.534	8.196	35.612	2.613
382	4.948	2.777	330	477	807	2.798	5.543	8.341	35.492	2.614
381	4.955	2.703	305	519	824	2.722	5.526	8.248	35.203	2.682
<b>1.937</b>	<b>24.650</b>	<b>13.974</b>	<b>1.743</b>	<b>2.667</b>	<b>4.410</b>	<b>13.632</b>	<b>28.356</b>	<b>41.988</b>	<b>177.774</b>	<b>12.980</b>
351	4.874	2.648	285	489	774	2.841	5.478	8.319	35.148	2.646
314	4.835	2.470	294	509	803	3.058	5.570	8.628	35.148	2.485
259	4.435	2.411	238	478	716	2.774	5.306	8.080	32.283	2.299
239	4.289	2.206	242	477	719	2.757	5.303	8.060	30.935	2.213
232	4.084	2.197	226	486	712	2.730	4.970	7.700	29.307	2.060
<b>1.395</b>	<b>22.517</b>	<b>11.932</b>	<b>1.285</b>	<b>2.439</b>	<b>3.724</b>	<b>14.160</b>	<b>26.627</b>	<b>40.787</b>	<b>162.821</b>	<b>11.703</b>
228	3.750	2.064	212	459	671	2.484	4.746	7.230	27.192	1.826
189	3.443	1.924	192	433	625	2.200	4.424	6.624	23.761	1.456
186	3.198	1.766	181	429	610	2.159	4.064	6.223	21.637	1.311
163	2.767	1.220	163	379	542	1.831	3.604	5.435	17.793	1.057
127	2.505	970	133	394	527	1.489	3.259	4.748	15.544	851
<b>893</b>	<b>15.663</b>	<b>7.944</b>	<b>881</b>	<b>2.094</b>	<b>2.975</b>	<b>10.163</b>	<b>20.097</b>	<b>30.260</b>	<b>105.927</b>	<b>6.501</b>
80	2.001	556	73	284	357	1.262	2.627	3.889	10.829	503
65	1.693	406	46	233	279	1.098	2.275	3.373	8.724	279
41	926	198	30	162	192	580	1.250	1.830	4.538	108
36	882	147	20	131	151	485	1.048	1.533	3.816	94
30	834	145	17	114	131	438	997	1.435	3.574	95
<b>252</b>	<b>6.336</b>	<b>1.452</b>	<b>186</b>	<b>924</b>	<b>1.110</b>	<b>3.863</b>	<b>8.197</b>	<b>12.060</b>	<b>31.481</b>	<b>1.079</b>
25	782	71	13	107	120	119	684	803	2.554	34
22	792	50	8	113	121	87	600	687	2.431	—
24	691	58	9	76	85	80	511	591	2.084	—
17	696	39	5	67	72	69	474	543	1.960	—
15	594	38	3	74	77	59	348	407	1.642	—
<b>103</b>	<b>3.555</b>	<b>256</b>	<b>38</b>	<b>437</b>	<b>475</b>	<b>414</b>	<b>2.617</b>	<b>3.031</b>	<b>10.671</b>	<b>34</b>
15	439	24	4	52	56	8	200	208	1.131	—
15	404	25	2	65	67	6	198	204	1.059	—
10	348	22	3	41	44	8	124	132	818	—
11	281	26	3	42	45	12	123	135	724	—
6	228	13	3	37	40	8	72	80	561	—
<b>57</b>	<b>1.700</b>	<b>110</b>	<b>15</b>	<b>237</b>	<b>252</b>	<b>42</b>	<b>717</b>	<b>759</b>	<b>4.293</b>	<b>—</b>
<b>31</b>	<b>752</b>	<b>64</b>	<b>10</b>	<b>126</b>	<b>136</b>	<b>38</b>	<b>385</b>	<b>423</b>	<b>2.060</b>	<b>—</b>
<b>28.373</b>	<b>219.609</b>	<b>115.039</b>	<b>19.544</b>	<b>28.758</b>	<b>48.302</b>	<b>126.459</b>	<b>265.466</b>	<b>391.925</b>	<b>1.508.623</b>	<b>126.848</b>
3.702	13.956	9.902	361	1.433	1.794	1.806	12.527	14.333	126.848	—

## segue TAV. 38 — Popolazione residente attiva in condizione professionale

B —

ETÀ (anni)	AGRICOLTURA RAMO 0	INDUSTRIE							6. A
		RAMO 1			RAMO 2	RAMO 3	RAMO 4	RAMO 5	
		1. A	1. B	TOTALE					
14	172	4	4	8	34	156	204	323	197
15	361	7	23	30	121	367	501	802	430
16	565	22	45	67	191	598	852	1.345	780
17	742	21	46	67	256	815	1.189	1.901	1.086
18	930	24	64	88	293	1.017	1.434	2.371	1.415
19	1.043	22	69	91	388	1.002	1.325	2.400	1.382
<b>14 - 19</b>	<b>3.813</b>	<b>100</b>	<b>251</b>	<b>351</b>	<b>1.283</b>	<b>3.955</b>	<b>5.505</b>	<b>9.142</b>	<b>5.290</b>
20	1.105	31	53	84	444	1.088	1.394	2.547	1.654
21	1.327	31	113	144	598	1.418	1.682	3.360	2.259
22	1.485	29	126	155	659	1.861	1.841	3.394	2.481
23	1.551	34	164	198	784	1.950	2.075	3.362	2.628
24	1.566	41	169	210	862	2.259	2.162	3.316	2.952
<b>20 - 24</b>	<b>7.034</b>	<b>166</b>	<b>625</b>	<b>791</b>	<b>3.347</b>	<b>8.576</b>	<b>9.154</b>	<b>15.979</b>	<b>11.974</b>
25	1.665	47	212	259	921	2.613	2.173	3.543	3.121
26	1.808	67	345	412	1.002	2.890	2.291	3.830	3.265
27	1.838	66	299	365	994	2.905	2.310	3.700	3.184
28	1.842	63	324	387	1.016	3.066	2.343	3.559	3.171
29	1.899	82	350	432	1.062	3.078	2.348	3.431	3.203
<b>25 - 29</b>	<b>9.052</b>	<b>325</b>	<b>1.530</b>	<b>1.855</b>	<b>4.995</b>	<b>14.552</b>	<b>11.465</b>	<b>18.063</b>	<b>15.944</b>
30	2.132	82	374	456	1.156	3.532	2.417	3.718	3.419
31	2.105	86	385	471	1.259	3.693	2.482	3.770	3.450
32	2.403	108	435	543	1.325	4.434	2.622	4.010	3.744
33	2.458	91	482	573	1.427	4.716	2.567	4.090	3.851
34	2.518	90	465	555	1.336	4.717	2.705	4.133	3.703
<b>30 - 34</b>	<b>11.616</b>	<b>457</b>	<b>2.141</b>	<b>2.598</b>	<b>6.503</b>	<b>21.092</b>	<b>12.793</b>	<b>19.721</b>	<b>18.167</b>
35	2.585	96	351	447	1.493	4.688	2.823	4.222	3.900
36	2.177	104	393	497	1.258	3.824	2.288	3.327	3.425
37	2.255	86	410	496	1.105	3.343	2.199	3.246	3.162
38	2.399	95	412	507	1.167	3.303	2.266	3.327	3.362
39	2.553	105	366	471	1.183	3.315	2.311	3.311	3.262
<b>35 - 39</b>	<b>11.969</b>	<b>486</b>	<b>1.932</b>	<b>2.418</b>	<b>6.206</b>	<b>18.473</b>	<b>11.887</b>	<b>17.433</b>	<b>17.111</b>
40	2.834	70	342	412	1.171	3.103	2.246	3.311	3.319
41	3.323	79	355	434	1.322	3.091	2.424	3.725	3.497
42	3.516	78	344	422	1.235	3.031	2.355	3.827	3.511
43	3.529	78	317	395	1.207	2.734	2.295	3.476	3.410
44	3.616	66	352	418	1.197	2.384	2.141	3.212	3.064
<b>40 - 44</b>	<b>16.818</b>	<b>371</b>	<b>1.710</b>	<b>2.081</b>	<b>6.132</b>	<b>14.343</b>	<b>11.461</b>	<b>17.551</b>	<b>16.801</b>
45	3.604	64	283	347	1.120	2.229	2.222	3.347	3.142
46	4.054	61	275	336	1.152	2.102	2.159	3.395	3.048
47	4.203	62	268	330	1.172	2.132	2.181	3.341	3.093
48	4.350	60	236	296	1.090	2.099	2.098	3.368	3.137
49	4.399	66	248	314	1.066	2.060	2.037	3.276	3.138
<b>45 - 49</b>	<b>20.610</b>	<b>313</b>	<b>1.310</b>	<b>1.623</b>	<b>5.600</b>	<b>10.622</b>	<b>10.697</b>	<b>16.727</b>	<b>15.558</b>
50	4.650	66	226	292	1.105	2.012	1.918	3.302	3.032
51	4.783	57	268	325	1.050	1.866	1.876	3.212	3.072
52	4.459	73	196	269	987	1.665	1.731	2.784	2.777
53	4.197	66	242	308	878	1.616	1.664	2.517	2.739
54	4.097	51	214	265	852	1.443	1.507	2.405	2.572
<b>50 - 54</b>	<b>22.186</b>	<b>313</b>	<b>1.146</b>	<b>1.459</b>	<b>4.872</b>	<b>8.602</b>	<b>8.696</b>	<b>14.220</b>	<b>14.192</b>
55	4.034	54	180	234	722	1.365	1.388	2.233	2.360
56	3.486	44	165	209	641	1.121	1.205	1.845	2.198
57	3.118	46	119	165	565	1.064	1.054	1.662	2.004
58	2.382	38	98	136	484	889	918	1.315	1.706
59	2.091	44	77	121	410	785	797	1.122	1.601
<b>55 - 59</b>	<b>15.111</b>	<b>226</b>	<b>639</b>	<b>865</b>	<b>2.822</b>	<b>5.224</b>	<b>5.362</b>	<b>8.177</b>	<b>9.869</b>
60	1.430	13	41	54	155	267	487	642	1.247
61	1.100	9	33	42	93	197	405	444	1.052
62	512	2	20	22	44	112	181	190	568
63	411	2	11	13	30	78	159	144	564
64	379	4	9	13	41	87	156	129	541
<b>60 - 64</b>	<b>3.832</b>	<b>30</b>	<b>114</b>	<b>144</b>	<b>363</b>	<b>741</b>	<b>1.388</b>	<b>1.549</b>	<b>3.972</b>
65	340	1	5	6	25	43	112	64	473
66	349	—	6	6	12	38	99	58	478
67	296	—	1	1	10	26	84	47	436
68	260	1	1	2	19	28	82	61	436
69	237	—	2	2	12	28	66	51	376
<b>65 - 69</b>	<b>1.482</b>	<b>2</b>	<b>15</b>	<b>17</b>	<b>78</b>	<b>163</b>	<b>443</b>	<b>281</b>	<b>2.199</b>
70	182	1	—	1	13	24	52	37	265
71	162	—	3	3	6	23	43	25	238
72	114	1	2	3	12	11	39	17	224
73	96	—	—	—	3	11	25	28	163
74	91	—	1	1	9	9	25	19	145
<b>70 - 74</b>	<b>645</b>	<b>2</b>	<b>6</b>	<b>8</b>	<b>43</b>	<b>78</b>	<b>184</b>	<b>126</b>	<b>1.035</b>
<b>75 E PIU'</b>	<b>254</b>	<b>1</b>	<b>6</b>	<b>7</b>	<b>21</b>	<b>51</b>	<b>79</b>	<b>64</b>	<b>455</b>
<b>TOTALE</b>	<b>124.422</b>	<b>2.792</b>	<b>11.425</b>	<b>14.217</b>	<b>42.265</b>	<b>106.472</b>	<b>89.114</b>	<b>139.033</b>	<b>132.567</b>
- di cui disoccupati	12.326	217	358	575	3.229	7.499	10.031	24.066	7.781

## per sesso, singolo anno di età e ramo di attività economica

## MASCHI

COMMERCIO RAMO 6		TRASPORTI E COMU- NICAZIONI RAMO 7	CREDITO E ASSICURAZIONE, SERVIZI ALLE IMPRESE, NOLEGGIO RAMO 8			PUBBLICA AMMINISTRAZIONE; SERVIZI PUBBLICI E PRIVATI RAMO 9			TOTALE	di cui disoccupati
6. B	TOTALE		8. A	8. B	TOTALE	9. A	9. B	TOTALE		
226	423	25	—	4	4	2	80	82	1.431	193
504	934	51	1	6	7	5	151	156	3.330	396
774	1.554	122	—	10	10	19	208	227	5.531	754
870	1.956	235	1	10	11	108	260	368	7.540	1.129
969	2.384	389	7	18	25	511	426	937	9.868	1.597
798	2.180	546	19	63	82	1.027	532	1.559	10.616	1.852
<b>4.141</b>	<b>9.431</b>	<b>1.368</b>	<b>28</b>	<b>111</b>	<b>139</b>	<b>1.672</b>	<b>1.657</b>	<b>3.329</b>	<b>38.316</b>	<b>5.921</b>
688	2.342	700	51	97	148	1.208	615	1.823	11.675	2.142
856	3.115	1.041	81	198	279	1.480	855	2.335	15.299	2.515
864	3.345	1.453	131	241	372	1.750	1.129	2.879	17.444	2.811
834	3.462	1.708	179	336	515	2.036	1.415	3.451	19.056	2.725
834	3.786	2.001	274	399	673	2.336	1.714	4.050	20.885	2.685
<b>4.076</b>	<b>16.050</b>	<b>6.903</b>	<b>716</b>	<b>1.271</b>	<b>1.987</b>	<b>8.810</b>	<b>5.728</b>	<b>14.538</b>	<b>84.359</b>	<b>12.878</b>
933	4.054	2.277	351	521	872	2.815	2.227	5.042	23.419	2.800
907	4.172	2.420	434	654	1.088	3.109	2.739	5.848	25.761	2.870
888	4.072	2.701	503	678	1.181	3.484	3.210	6.694	26.760	2.653
881	4.052	2.914	563	847	1.410	3.595	3.719	7.314	27.903	2.464
779	3.982	3.085	618	870	1.488	3.703	3.860	7.563	28.368	2.298
<b>4.388</b>	<b>20.332</b>	<b>13.397</b>	<b>2.469</b>	<b>3.570</b>	<b>6.039</b>	<b>16.706</b>	<b>15.755</b>	<b>32.461</b>	<b>132.211</b>	<b>13.085</b>
832	4.251	3.218	676	847	1.523	3.881	4.474	8.355	30.758	2.231
803	4.253	3.466	698	801	1.499	3.672	4.553	8.225	31.223	2.186
805	4.549	3.749	751	850	1.601	3.379	4.787	8.166	33.402	2.377
836	4.687	3.833	788	845	1.633	2.971	4.862	7.833	33.817	2.200
825	4.528	3.920	734	828	1.562	2.820	4.807	7.627	33.601	2.271
<b>4.101</b>	<b>22.268</b>	<b>18.186</b>	<b>3.647</b>	<b>4.171</b>	<b>7.818</b>	<b>16.723</b>	<b>23.483</b>	<b>40.206</b>	<b>162.801</b>	<b>11.265</b>
715	4.615	4.146	686	775	1.461	2.818	4.641	7.459	33.939	2.292
642	4.067	3.430	608	624	1.232	2.330	3.842	6.172	28.272	1.888
611	3.773	3.040	474	566	1.040	2.300	3.486	5.786	26.283	1.773
578	3.940	3.236	523	618	1.141	2.395	3.741	6.136	27.422	1.732
546	3.808	3.096	515	647	1.162	2.351	3.638	5.989	27.199	1.713
<b>3.092</b>	<b>20.203</b>	<b>16.948</b>	<b>2.806</b>	<b>3.230</b>	<b>6.036</b>	<b>12.194</b>	<b>19.348</b>	<b>31.542</b>	<b>143.115</b>	<b>9.398</b>
561	3.880	3.167	425	624	1.049	2.410	3.538	5.948	27.121	1.728
518	4.015	3.166	462	655	1.117	2.568	3.794	6.362	28.979	1.813
528	4.039	3.030	453	589	1.042	2.659	3.747	6.406	28.903	1.851
446	3.856	2.996	452	552	1.004	2.477	3.476	5.953	27.445	1.669
403	3.467	2.814	361	512	873	2.240	3.260	5.500	25.622	1.684
<b>2.456</b>	<b>19.257</b>	<b>15.173</b>	<b>2.153</b>	<b>2.932</b>	<b>5.085</b>	<b>12.354</b>	<b>17.815</b>	<b>30.169</b>	<b>138.070</b>	<b>8.745</b>
377	3.519	2.689	341	546	887	2.288	3.069	5.357	25.321	1.713
384	3.432	2.643	340	470	810	2.439	3.139	5.578	25.661	1.730
336	3.429	2.564	298	466	764	2.311	3.006	5.317	25.433	1.798
357	3.494	2.588	293	421	714	2.424	3.073	5.497	25.594	1.853
354	3.492	2.500	267	461	728	2.367	3.029	5.396	25.268	1.890
<b>1.808</b>	<b>17.366</b>	<b>12.984</b>	<b>1.539</b>	<b>2.364</b>	<b>3.903</b>	<b>11.829</b>	<b>15.316</b>	<b>27.145</b>	<b>127.277</b>	<b>8.984</b>
330	3.362	2.479	248	438	686	2.526	2.995	5.521	25.327	1.906
295	3.367	2.288	252	450	702	2.678	3.114	5.792	25.261	1.803
244	3.021	2.268	201	432	633	2.464	2.938	5.402	23.219	1.704
227	2.966	2.074	214	431	645	2.454	2.925	5.379	22.244	1.625
217	2.789	2.064	199	452	651	2.417	2.793	5.210	21.283	1.582
<b>1.313</b>	<b>15.505</b>	<b>11.173</b>	<b>1.114</b>	<b>2.203</b>	<b>3.317</b>	<b>12.539</b>	<b>14.765</b>	<b>27.304</b>	<b>117.334</b>	<b>8.620</b>
219	2.579	1.912	186	416	602	2.197	2.712	4.909	19.978	1.460
183	2.381	1.804	167	396	563	1.941	2.602	4.543	17.798	1.260
174	2.178	1.655	169	407	576	1.881	2.412	4.293	16.330	1.141
153	1.859	1.130	148	360	508	1.594	2.182	3.776	13.397	952
117	1.718	880	118	375	493	1.265	1.892	3.157	11.574	766
<b>846</b>	<b>10.715</b>	<b>7.381</b>	<b>788</b>	<b>1.954</b>	<b>2.742</b>	<b>8.878</b>	<b>11.800</b>	<b>20.678</b>	<b>79.077</b>	<b>5.579</b>
75	1.322	483	62	271	333	1.039	1.516	2.555	7.728	446
61	1.113	336	38	222	260	927	1.369	2.296	6.286	238
36	604	162	27	155	182	474	699	1.173	3.182	86
35	599	126	16	126	142	403	582	985	2.687	77
27	568	119	10	107	117	371	574	945	2.554	84
<b>234</b>	<b>4.206</b>	<b>1.226</b>	<b>153</b>	<b>881</b>	<b>1.034</b>	<b>3.214</b>	<b>4.740</b>	<b>7.954</b>	<b>22.437</b>	<b>931</b>
25	498	63	13	103	116	96	396	492	1.759	28
20	498	46	6	109	115	73	329	402	1.623	—
20	456	53	9	69	78	58	285	343	1.394	—
16	452	39	3	65	68	47	299	346	1.357	—
13	389	37	3	70	73	51	205	256	1.151	—
<b>94</b>	<b>2.293</b>	<b>238</b>	<b>34</b>	<b>416</b>	<b>450</b>	<b>325</b>	<b>1.514</b>	<b>1.839</b>	<b>7.284</b>	<b>28</b>
14	279	21	4	50	54	5	134	139	802	—
12	250	23	2	62	64	2	127	129	728	—
9	233	19	3	39	42	5	75	80	570	—
9	172	21	3	39	42	7	83	90	488	—
5	150	13	3	35	38	6	49	55	410	—
<b>49</b>	<b>1.084</b>	<b>97</b>	<b>15</b>	<b>225</b>	<b>240</b>	<b>25</b>	<b>468</b>	<b>493</b>	<b>2.998</b>	<b>—</b>
<b>28</b>	<b>483</b>	<b>51</b>	<b>10</b>	<b>119</b>	<b>129</b>	<b>27</b>	<b>222</b>	<b>249</b>	<b>1.388</b>	<b>—</b>
<b>26.626</b>	<b>159.193</b>	<b>105.125</b>	<b>15.472</b>	<b>23.447</b>	<b>38.919</b>	<b>105.296</b>	<b>132.611</b>	<b>237.907</b>	<b>1.056.667</b>	<b>85.434</b>
<b>3.385</b>	<b>11.166</b>	<b>9.255</b>	<b>166</b>	<b>768</b>	<b>934</b>	<b>1.258</b>	<b>5.095</b>	<b>6.353</b>	<b>85.434</b>	<b>—</b>

## segue TAV. 38 — Popolazione residente attiva in condizione professionale

C —

ETÀ (anni)	AGRICOLTURA RAMO 0	INDUSTRIE							6. A
		RAMO 1			RAMO 2	RAMO 3	RAMO 4	RAMO 5	
		1. A	1. B	TOTALE					
14	197	—	1	1	5	22	201	22	85
15	403	1	2	3	24	61	556	36	168
16	626	1	5	6	49	80	1.101	74	345
17	1.019	1	1	2	82	142	1.452	100	533
18	1.373	3	12	15	117	181	1.783	144	735
19	1.963	9	15	24	160	219	1.999	172	896
<b>14 - 19</b>	<b>5.581</b>	<b>15</b>	<b>36</b>	<b>51</b>	<b>437</b>	<b>705</b>	<b>7.092</b>	<b>548</b>	<b>2.762</b>
20	2.412	8	25	33	173	274	1.981	185	1.147
21	2.743	7	24	31	196	353	2.043	248	1.266
22	2.878	5	29	34	179	460	1.924	284	1.316
23	3.136	12	42	54	198	477	1.766	252	1.311
24	3.066	11	31	42	208	534	1.667	248	1.320
<b>20 - 24</b>	<b>14.235</b>	<b>43</b>	<b>151</b>	<b>194</b>	<b>954</b>	<b>2.098</b>	<b>9.381</b>	<b>1.217</b>	<b>6.360</b>
25	3.375	14	55	69	230	617	1.571	246	1.256
26	3.210	9	65	74	230	708	1.545	268	1.225
27	3.361	12	62	74	233	825	1.441	227	1.218
28	3.177	9	72	81	237	868	1.185	206	1.092
29	3.073	8	62	70	209	874	1.170	228	1.153
<b>25 - 29</b>	<b>16.196</b>	<b>52</b>	<b>316</b>	<b>368</b>	<b>1.139</b>	<b>3.892</b>	<b>6.912</b>	<b>1.175</b>	<b>5.944</b>
30	3.297	7	65	72	193	979	1.114	208	1.160
31	3.310	12	52	64	207	975	1.141	203	1.150
32	3.530	14	47	61	218	976	1.069	186	1.319
33	3.576	10	49	59	182	883	1.052	183	1.424
34	3.637	10	47	57	197	828	1.019	196	1.408
<b>30 - 34</b>	<b>17.350</b>	<b>53</b>	<b>260</b>	<b>313</b>	<b>997</b>	<b>4.641</b>	<b>5.395</b>	<b>976</b>	<b>6.461</b>
35	3.468	14	71	85	167	765	994	171	1.477
36	2.846	6	38	44	152	597	784	143	1.301
37	3.088	5	35	40	126	443	698	125	1.180
38	3.196	4	41	45	142	451	727	127	1.344
39	3.206	7	40	47	125	383	691	143	1.302
<b>35 - 39</b>	<b>15.804</b>	<b>36</b>	<b>225</b>	<b>261</b>	<b>712</b>	<b>2.639</b>	<b>3.894</b>	<b>709</b>	<b>6.604</b>
40	3.419	7	35	42	133	371	667	130	1.358
41	3.936	8	29	37	132	356	776	129	1.536
42	4.171	11	24	35	160	335	687	126	1.512
43	4.037	9	29	38	142	307	665	119	1.445
44	4.044	12	24	36	106	242	652	113	1.462
<b>40 - 44</b>	<b>19.607</b>	<b>47</b>	<b>141</b>	<b>188</b>	<b>673</b>	<b>1.611</b>	<b>3.447</b>	<b>617</b>	<b>7.313</b>
45	4.134	8	19	27	104	234	648	128	1.417
46	4.321	4	26	30	109	249	616	101	1.409
47	4.441	5	24	29	108	219	620	116	1.464
48	4.281	10	20	30	106	189	611	101	1.429
49	4.298	2	12	14	89	199	616	105	1.436
<b>45 - 49</b>	<b>21.475</b>	<b>29</b>	<b>101</b>	<b>130</b>	<b>516</b>	<b>1.090</b>	<b>3.111</b>	<b>551</b>	<b>7.155</b>
50	4.356	3	12	15	84	134	568	97	1.491
51	4.377	2	16	18	75	162	572	96	1.449
52	3.912	7	9	16	74	154	506	84	1.399
53	3.678	3	14	17	61	137	508	80	1.311
54	3.347	5	12	17	72	114	426	69	1.280
<b>50 - 54</b>	<b>19.670</b>	<b>20</b>	<b>63</b>	<b>83</b>	<b>366</b>	<b>701</b>	<b>2.580</b>	<b>426</b>	<b>6.930</b>
55	2.932	3	12	15	42	91	362	59	1.162
56	2.155	1	6	7	38	71	309	58	1.056
57	1.753	1	4	5	42	63	301	48	1.008
58	1.361	3	10	13	27	52	214	38	898
59	1.182	1	8	9	21	47	164	45	777
<b>55 - 59</b>	<b>9.383</b>	<b>9</b>	<b>40</b>	<b>49</b>	<b>170</b>	<b>324</b>	<b>1.350</b>	<b>248</b>	<b>4.901</b>
60	767	—	3	3	13	32	153	23	674
61	507	—	—	—	12	27	126	20	576
62	236	1	1	2	4	12	60	17	317
63	188	—	4	4	3	19	37	17	282
64	163	—	—	—	6	17	32	6	263
<b>60 - 64</b>	<b>1.861</b>	<b>1</b>	<b>8</b>	<b>9</b>	<b>38</b>	<b>107</b>	<b>408</b>	<b>83</b>	<b>2.112</b>
65	146	1	—	1	3	9	17	12	284
66	162	—	—	—	1	10	38	8	292
67	141	—	1	1	5	11	30	7	231
68	102	—	—	—	3	15	32	6	243
69	87	—	—	—	4	8	25	6	203
<b>65 - 69</b>	<b>638</b>	<b>1</b>	<b>1</b>	<b>2</b>	<b>16</b>	<b>53</b>	<b>142</b>	<b>39</b>	<b>1.253</b>
70	68	—	—	—	1	6	16	4	159
71	71	—	—	—	1	7	13	5	151
72	56	—	—	—	4	4	8	4	114
73	48	—	—	—	2	8	15	1	107
74	31	—	1	1	2	7	5	—	77
<b>70 - 74</b>	<b>274</b>	<b>—</b>	<b>1</b>	<b>1</b>	<b>10</b>	<b>32</b>	<b>57</b>	<b>14</b>	<b>608</b>
<b>75 E PIU'</b>	<b>134</b>	<b>—</b>	<b>1</b>	<b>1</b>	<b>3</b>	<b>16</b>	<b>46</b>	<b>9</b>	<b>266</b>
<b>TOTALE</b>	<b>142.208</b>	<b>306</b>	<b>1.344</b>	<b>1.650</b>	<b>6.031</b>	<b>17.909</b>	<b>43.815</b>	<b>6.612</b>	<b>58.669</b>
- di cui disoccupati	18.756	29	135	164	642	1.427	6.741	1.407	2.473

## per sesso, singolo anno di età e ramo di attività economica

## F E M M I N E

COMMERCIO RAMO 6		TRASPORTI E COMU- NICAZIONI RAMO 7	CREDITO E ASSICURAZIONE, SERVIZI ALLE IMPRESE, NOLEGGIO RAMO 8			PUBBLICA AMMINISTRAZIONE; SERVIZI PUBBLICI E PRIVATI RAMO 9			TOTALE	di cui disoccupati
6. B	TOTALE		8. A	8. B	TOTALE	9. A	9. B	TOTALE		
15	100	2	—	3	3	—	101	101	654	88
18	186	11	—	2	2	—	191	191	1.473	203
38	383	13	—	7	7	—	296	297	2.636	415
46	579	27	1	28	29	2	459	461	3.893	591
59	794	45	7	59	66	46	700	746	5.264	913
62	958	80	32	110	142	92	910	1.002	6.719	1.251
<b>238</b>	<b>3.000</b>	<b>178</b>	<b>40</b>	<b>209</b>	<b>249</b>	<b>141</b>	<b>2.657</b>	<b>2.798</b>	<b>20.639</b>	<b>3.461</b>
62	1.209	138	56	156	212	233	1.278	1.511	8.128	1.363
71	1.337	166	92	248	340	350	1.547	1.897	9.354	1.539
71	1.387	216	124	268	392	490	1.863	2.353	10.107	1.627
75	1.386	237	151	297	448	625	2.251	2.876	10.830	1.679
74	1.394	229	183	288	471	719	2.781	3.500	11.359	1.621
<b>353</b>	<b>6.713</b>	<b>986</b>	<b>606</b>	<b>1.257</b>	<b>1.863</b>	<b>2.417</b>	<b>9.720</b>	<b>12.137</b>	<b>49.778</b>	<b>7.829</b>
71	1.327	269	175	322	497	845	3.362	4.207	12.408	1.697
59	1.284	268	218	333	551	935	3.789	4.724	12.862	1.778
59	1.277	285	182	237	419	1.008	4.101	5.109	13.251	1.578
54	1.146	345	249	243	492	980	4.340	5.320	13.057	1.471
47	1.200	368	200	210	410	998	4.538	5.536	13.138	1.323
<b>290</b>	<b>6.234</b>	<b>1.535</b>	<b>1.024</b>	<b>1.345</b>	<b>2.369</b>	<b>4.766</b>	<b>20.130</b>	<b>24.896</b>	<b>64.716</b>	<b>7.847</b>
52	1.212	375	192	213	405	941	4.977	5.918	13.773	1.312
39	1.189	357	233	175	408	849	5.065	5.914	13.768	1.259
49	1.368	388	206	167	373	764	5.282	6.046	14.215	1.204
43	1.467	339	205	148	353	586	5.304	5.890	13.984	1.132
53	1.461	344	182	142	324	523	4.945	5.468	13.531	1.052
<b>236</b>	<b>6.697</b>	<b>1.803</b>	<b>1.018</b>	<b>845</b>	<b>1.863</b>	<b>3.663</b>	<b>25.573</b>	<b>29.236</b>	<b>69.271</b>	<b>5.959</b>
33	1.510	364	176	135	311	537	4.707	5.244	13.079	1.018
48	1.349	328	126	114	240	477	3.710	4.187	10.670	804
32	1.212	281	100	100	200	459	3.405	3.864	10.077	802
40	1.384	313	99	108	207	509	3.796	4.305	10.897	846
26	1.328	240	72	69	141	497	3.566	4.063	10.367	775
<b>179</b>	<b>6.783</b>	<b>1.526</b>	<b>573</b>	<b>526</b>	<b>1.099</b>	<b>2.479</b>	<b>19.184</b>	<b>21.663</b>	<b>55.090</b>	<b>4.245</b>
37	1.395	281	69	87	156	465	3.713	4.178	10.772	717
33	1.569	281	81	72	153	448	3.766	4.214	11.583	796
33	1.545	259	56	79	135	478	3.649	4.127	11.580	858
26	1.471	271	62	73	135	430	3.352	3.782	10.967	809
26	1.488	212	38	56	94	401	2.940	3.341	10.328	738
<b>155</b>	<b>7.468</b>	<b>1.304</b>	<b>306</b>	<b>367</b>	<b>673</b>	<b>2.222</b>	<b>17.420</b>	<b>19.642</b>	<b>55.230</b>	<b>3.918</b>
29	1.446	217	48	76	124	371	2.871	3.242	10.304	800
22	1.431	192	43	63	106	352	2.674	3.026	10.181	828
26	1.490	189	38	50	88	351	2.528	2.879	10.179	815
25	1.454	189	37	56	93	374	2.470	2.844	9.898	761
27	1.463	203	38	58	96	355	2.497	2.852	9.935	792
<b>129</b>	<b>7.284</b>	<b>990</b>	<b>204</b>	<b>303</b>	<b>507</b>	<b>1.803</b>	<b>13.040</b>	<b>14.843</b>	<b>50.497</b>	<b>3.996</b>
21	1.512	169	37	51	88	315	2.483	2.798	9.821	740
19	1.468	182	42	59	101	380	2.456	2.836	9.887	682
15	1.414	143	37	46	83	310	2.368	2.678	9.064	595
12	1.323	132	28	46	74	303	2.378	2.681	8.691	588
15	1.295	133	27	34	61	313	2.177	2.490	8.024	478
<b>82</b>	<b>7.012</b>	<b>759</b>	<b>171</b>	<b>236</b>	<b>407</b>	<b>1.621</b>	<b>11.862</b>	<b>13.483</b>	<b>45.487</b>	<b>3.083</b>
9	1.171	152	26	43	69	287	2.034	2.321	7.214	366
6	1.062	120	25	37	62	259	1.822	2.081	5.963	196
12	1.020	111	12	22	34	278	1.652	1.930	5.307	170
10	908	90	15	19	34	237	1.422	1.659	4.396	105
10	787	90	15	19	34	224	1.367	1.591	3.970	85
<b>47</b>	<b>4.948</b>	<b>563</b>	<b>93</b>	<b>140</b>	<b>233</b>	<b>1.285</b>	<b>8.297</b>	<b>9.582</b>	<b>26.850</b>	<b>922</b>
5	679	73	11	13	24	223	1.111	1.334	3.101	57
4	580	70	8	11	19	171	906	1.077	2.438	41
5	322	36	3	7	10	106	551	657	1.356	22
1	283	21	4	5	9	82	466	548	1.129	17
3	266	26	7	7	14	67	423	490	1.020	11
<b>18</b>	<b>2.130</b>	<b>226</b>	<b>33</b>	<b>43</b>	<b>76</b>	<b>649</b>	<b>3.457</b>	<b>4.106</b>	<b>9.044</b>	<b>148</b>
—	284	8	—	4	4	23	288	311	795	6
2	294	4	2	4	6	14	271	285	808	—
4	235	5	—	7	7	22	226	248	690	—
1	244	—	2	2	4	22	175	197	603	—
2	205	1	—	4	4	8	143	151	491	—
<b>9</b>	<b>1.262</b>	<b>18</b>	<b>4</b>	<b>21</b>	<b>25</b>	<b>89</b>	<b>1.103</b>	<b>1.192</b>	<b>3.387</b>	<b>6</b>
1	160	3	—	2	2	3	66	69	329	—
3	154	2	—	3	3	4	71	75	331	—
1	115	3	—	2	2	3	49	52	248	—
2	109	5	—	3	3	5	40	45	236	—
1	78	—	—	2	2	2	23	25	151	—
<b>8</b>	<b>616</b>	<b>13</b>	<b>—</b>	<b>12</b>	<b>12</b>	<b>17</b>	<b>249</b>	<b>266</b>	<b>1.295</b>	<b>—</b>
<b>3</b>	<b>269</b>	<b>13</b>	<b>—</b>	<b>7</b>	<b>7</b>	<b>11</b>	<b>163</b>	<b>174</b>	<b>672</b>	<b>—</b>
<b>1.747</b>	<b>60.416</b>	<b>9.914</b>	<b>4.072</b>	<b>5.311</b>	<b>9.383</b>	<b>21.163</b>	<b>132.855</b>	<b>154.018</b>	<b>451.956</b>	<b>41.414</b>
317	2.790	647	195	665	860	548	7.432	7.980	41.414	—

TAV. 39 - Popolazione residente in condizione non

ETÀ (anni)	MASCHI						FEMMINE			
	POPOLAZIONE NON ATTIVA				IN CERCA DI PRIMA OCCUPA- ZIONE	TOTALE	POPOLAZIONE NON ATTIVA			
	SCOLARI E STUDENTI	RITIRATI DAL LAVORO	ALTRA CONDIZIONE	TOTALE			SCOLARI E STUDENTI	CASALINGHE	RITIRATI DAL LAVORO	ALTRA CONDIZIONE
Meno di 14	438.004	—	276.061	714.065	—	714.065	408.465	—	—	255.096
14	37.193	140	1.635	38.968	14.935	53.903	31.600	11.481	101	852
15	31.365	111	1.267	32.743	19.958	52.701	27.680	12.684	85	712
16	27.423	78	1.108	28.609	22.018	50.627	25.166	13.035	102	582
17	24.346	98	1.059	25.503	23.277	48.780	22.559	12.997	74	561
18	19.171	78	1.298	20.547	22.980	43.527	16.589	12.254	69	456
19	13.886	63	4.974	18.923	21.689	40.612	11.318	12.864	70	442
14 - 19	153.384	568	11.341	165.293	124.857	290.150	134.912	75.315	501	3.605
20	10.737	77	5.111	15.925	21.691	37.616	8.932	13.495	68	412
21	8.283	50	1.804	10.137	21.883	32.020	7.495	14.472	58	394
22	7.182	49	1.314	8.545	19.032	27.577	6.284	15.193	75	422
23	6.186	64	1.074	7.324	16.309	23.633	4.816	15.925	68	417
24	4.870	52	943	5.865	13.934	19.799	3.438	16.401	59	409
20 - 24	37.258	292	10.246	47.796	92.849	140.645	30.965	75.486	328	2.054
25	3.767	71	879	4.717	12.288	17.005	2.368	17.599	94	459
26	2.575	58	913	3.546	10.647	14.193	1.421	18.474	68	458
27	1.591	62	850	2.503	8.429	10.932	918	18.442	72	448
28	969	61	734	1.764	6.562	8.326	569	17.863	88	456
29	711	74	694	1.479	5.437	6.916	403	17.733	85	500
25 - 29	9.613	326	4.070	14.009	43.363	57.372	5.679	90.111	407	2.321
30	494	90	644	1.228	4.624	5.852	248	18.581	115	469
31	286	115	622	1.023	3.918	4.941	192	19.035	124	452
32	202	117	699	1.018	3.722	4.740	161	20.796	103	483
33	145	146	727	1.018	3.519	4.537	125	21.382	151	476
34	114	174	762	1.050	3.183	4.233	113	21.363	162	509
30 - 34	1.241	642	3.454	5.337	18.966	24.303	839	101.157	655	2.389
35	90	189	723	1.002	3.040	4.042	102	21.952	178	462
36	55	187	999	1.241	1.995	3.236	51	18.334	171	659
37	48	202	971	1.221	1.785	3.006	48	17.272	189	639
38	62	262	1.021	1.345	1.642	2.987	50	17.950	214	718
39	45	296	1.024	1.365	1.560	2.925	59	17.917	252	709
35 - 39	300	1.136	4.738	6.174	10.022	16.196	310	93.425	1.004	3.187
40	60	349	1.019	1.428	1.489	2.917	55	18.012	314	744
41	26	468	1.157	1.651	1.611	3.262	50	19.362	392	797
42	44	573	1.089	1.706	1.447	3.153	49	19.213	461	787
43	37	630	1.052	1.719	1.359	3.078	47	18.909	496	839
44	39	682	1.115	1.836	1.325	3.161	59	17.910	618	895
40 - 44	206	2.702	5.432	8.340	7.231	15.571	260	93.406	2.281	4.062
45	29	894	1.104	2.027	1.354	3.381	33	17.835	689	850
46	—	2.236	1.148	3.384	148	3.532	—	18.408	1.374	858
47	—	2.594	1.240	3.834	169	4.003	—	18.584	1.502	930
48	—	2.874	1.368	4.242	137	4.379	—	18.697	1.805	1.055
49	—	3.069	1.389	4.458	144	4.602	—	19.072	1.933	1.012
45 - 49	29	11.667	6.249	17.945	1.952	19.897	33	92.596	7.303	4.705
50	—	3.525	1.512	5.037	157	5.194	—	18.966	2.351	1.146
51	—	4.032	1.571	5.603	152	5.755	—	18.917	2.785	1.271
52	—	4.372	1.589	5.961	147	6.108	—	17.700	3.021	1.238
53	—	4.772	1.737	6.509	122	6.631	—	17.689	3.470	1.244
54	—	5.551	1.799	7.350	141	7.491	—	17.238	4.180	1.409
50 - 54	—	22.252	8.208	30.460	719	31.179	—	90.510	15.807	6.308
55	—	6.570	1.803	8.373	131	8.504	—	16.953	5.151	1.513
56	—	7.450	1.996	9.446	98	9.544	—	16.299	6.165	1.524
57	—	8.860	1.922	10.782	86	10.868	—	16.183	6.893	1.646
58	—	9.727	1.945	11.672	55	11.727	—	15.263	7.408	1.770
59	—	11.115	2.091	13.206	74	13.280	—	15.323	8.209	1.801
55 - 59	—	43.722	9.757	53.479	444	53.923	—	80.021	33.826	8.254
60	—	13.274	2.296	15.570	43	15.613	—	14.338	8.327	1.879
61	—	15.318	1.698	17.016	—	17.016	—	14.073	9.455	1.548
62	—	9.499	1.060	10.559	—	10.559	—	8.193	5.733	880
63	—	9.156	999	10.155	—	10.155	—	8.020	5.655	935
64	—	10.260	1.098	11.358	—	11.358	—	8.423	5.959	948
60 - 64	—	57.507	7.151	64.658	43	64.701	—	53.047	35.129	6.190
65	—	12.980	1.372	14.352	—	14.352	—	9.346	7.966	1.350
66	—	15.796	1.572	17.368	—	17.368	—	10.501	9.810	1.662
67	—	15.404	1.553	16.957	—	16.957	—	10.196	9.563	1.650
68	—	15.539	1.504	17.043	—	17.043	—	10.280	9.926	1.728
69	—	14.166	1.494	15.660	—	15.660	—	9.147	9.231	1.610
65 - 69	—	73.885	7.495	81.380	—	81.380	—	49.470	46.496	8.000
70	—	13.094	1.289	14.383	—	14.383	—	8.107	8.695	1.481
71	—	13.172	1.298	14.470	—	14.470	—	7.964	9.183	1.592
72	—	12.237	1.185	13.422	—	13.422	—	7.144	8.916	1.613
73	—	10.743	1.163	11.906	—	11.906	—	6.693	8.018	1.530
74	—	9.378	929	10.307	—	10.307	—	5.762	7.199	1.384
70 - 74	—	58.624	5.864	64.488	—	64.488	—	35.670	42.011	7.600
75	—	8.850	862	9.712	—	9.712	—	5.544	6.919	1.403
76	—	7.929	786	8.715	—	8.715	—	4.949	6.571	1.285
77	—	7.090	732	7.822	—	7.822	—	4.593	5.952	1.267
78	—	5.935	622	6.557	—	6.557	—	3.988	4.967	1.067
79	—	5.543	596	6.139	—	6.139	—	3.668	4.963	1.048
75 - 79	—	35.347	3.598	38.945	—	38.945	—	22.742	29.372	6.070
80 - 84	—	16.918	1.911	18.829	—	18.829	—	12.475	16.875	3.994
85 - 89	—	5.740	761	6.501	—	6.501	—	5.318	7.144	2.021
90 - 94	—	1.638	218	1.856	—	1.856	—	1.536	2.088	641
95 - 99	—	256	39	295	—	295	—	289	377	120
100 E PIU'	—	22	8	30	—	30	—	28	36	10
<b>TOTALE</b>	<b>640.035</b>	<b>333.244</b>	<b>366.601</b>	<b>1.339.880</b>	<b>300.446</b>	<b>1.640.326</b>	<b>581.463</b>	<b>972.602</b>	<b>241.640</b>	<b>326.627</b>



## professionale per sesso e singolo anno di età

			MASCHIE FEMMINE						
TOTALE	IN CERCA DI PRIMA OCCUPAZIONE	TOTALE	POPOLAZIONE NON ATTIVA					IN CERCA DI PRIMA OCCUPAZIONE	TOTALE
			SCOLARI E STUDENTI	CASALINGHE	RITIRATI DAL LAVORO	ALTRA CONDIZIONE	TOTALE		
663.561	—	663.561	846.469	—	—	531.157	1.377.626	—	1.377.626
44.034	7.540	51.574	68.793	11.481	241	2.487	83.002	22.475	105.477
41.161	10.479	51.640	59.045	12.684	196	1.979	73.904	30.437	104.341
38.885	11.784	50.669	52.589	13.035	180	1.690	67.494	33.802	101.296
36.191	13.804	49.995	46.905	12.997	172	1.620	61.694	37.081	98.775
29.368	16.548	45.916	35.760	12.254	147	1.754	49.915	39.528	89.443
24.694	18.693	43.387	25.204	12.864	133	5.416	43.617	40.382	83.999
214.333	78.848	293.181	288.296	75.315	1.069	14.946	379.626	203.705	583.331
22.907	17.030	39.937	19.669	13.495	145	5.523	38.832	38.721	77.553
22.419	14.570	36.989	15.778	14.472	108	2.198	32.556	36.453	69.009
21.974	12.081	34.055	13.466	15.193	124	1.736	30.519	31.113	61.632
21.226	10.336	31.562	11.002	15.925	132	1.491	28.550	26.645	55.195
20.307	8.895	29.202	8.308	16.401	111	1.352	26.172	22.829	49.001
108.833	62.912	171.745	68.223	75.486	620	12.300	156.629	155.761	312.390
20.520	7.775	28.295	6.135	17.599	165	1.338	25.237	20.063	45.300
20.421	6.757	27.178	3.996	18.474	126	1.371	23.967	17.404	41.371
19.880	5.477	25.357	2.509	18.442	134	1.298	22.383	13.906	36.289
18.976	4.384	23.360	1.538	17.863	149	1.190	20.740	10.946	31.686
18.721	3.665	22.386	1.114	17.733	159	1.194	20.200	9.102	29.302
98.518	28.058	126.576	15.292	90.111	733	6.391	112.527	71.421	183.948
19.413	3.141	22.554	742	18.581	205	1.113	20.641	7.765	28.406
19.803	2.687	22.490	478	19.035	239	1.074	20.826	6.605	27.431
21.543	2.444	23.987	363	20.796	220	1.182	22.561	6.166	28.727
22.134	2.137	24.271	270	21.382	297	1.203	23.152	5.656	28.808
22.147	1.888	24.035	227	21.363	336	1.271	23.197	5.071	28.268
105.040	12.297	117.337	2.080	101.157	1.297	5.843	110.377	31.263	141.640
22.694	1.780	24.474	192	21.952	367	1.185	23.696	4.820	28.516
19.215	1.081	20.296	106	18.334	358	1.658	20.456	3.076	23.532
18.148	929	19.077	96	17.272	391	1.610	19.369	2.714	22.083
18.932	895	19.827	112	17.950	476	1.739	20.277	2.537	22.814
18.937	870	19.807	104	17.917	548	1.733	20.302	2.430	22.732
97.926	5.555	103.481	610	93.425	2.140	7.925	104.100	15.577	119.677
19.125	769	19.894	115	18.012	663	1.763	20.553	2.258	22.811
20.601	724	21.325	76	19.362	860	1.954	22.252	2.335	24.587
20.510	655	21.165	93	19.213	1.034	1.876	22.216	2.102	24.318
20.291	622	20.913	84	18.909	1.126	1.891	22.010	1.981	23.991
19.482	570	20.052	98	17.910	1.300	2.010	21.318	1.895	23.213
100.009	3.340	103.349	466	93.406	4.983	9.494	108.349	10.571	118.920
19.407	552	19.959	62	17.835	1.583	1.954	21.434	1.906	23.340
20.640	24	20.664	—	18.408	3.610	2.006	24.024	172	24.196
21.016	30	21.046	—	18.584	4.096	2.170	24.850	199	25.049
21.557	21	21.578	—	18.697	4.679	2.423	25.799	158	25.957
22.017	26	22.043	—	19.072	5.002	2.401	26.475	170	26.645
104.637	653	105.290	62	92.596	18.970	10.954	122.582	2.605	125.187
22.463	22	22.485	—	18.966	5.876	2.658	27.500	179	27.679
22.973	26	22.999	—	18.917	6.817	2.842	28.576	178	28.754
21.959	27	21.986	—	17.700	7.393	2.827	27.920	174	28.094
22.403	27	22.430	—	17.689	8.242	2.981	28.912	149	29.061
22.827	19	22.846	—	17.238	9.731	3.208	30.177	160	30.337
112.625	121	112.746	—	90.510	38.059	14.516	143.085	840	143.925
23.617	16	23.633	—	16.953	11.721	3.316	31.990	147	32.137
23.988	14	24.002	—	16.299	13.615	3.520	33.434	112	33.546
24.722	13	24.735	—	16.183	15.753	3.568	35.504	99	35.603
24.441	8	24.449	—	15.263	17.135	3.715	36.113	63	36.176
25.333	11	25.344	—	15.323	19.324	3.892	38.539	85	38.624
122.101	62	122.163	—	80.021	77.548	18.011	175.580	506	176.086
24.544	7	24.551	—	14.338	21.601	4.175	40.114	50	40.164
25.076	—	25.076	—	14.073	24.773	3.246	42.092	—	42.092
14.806	—	14.806	—	8.193	15.232	1.940	25.365	—	25.365
14.610	—	14.610	—	8.020	14.811	1.934	24.765	—	24.765
15.330	—	15.330	—	8.423	16.219	2.046	26.688	—	26.688
94.366	7	94.373	—	53.047	92.636	13.341	159.024	50	159.074
18.662	—	18.662	—	9.346	20.946	2.722	33.014	—	33.014
21.973	—	21.973	—	10.501	25.606	3.234	39.341	—	39.341
21.409	—	21.409	—	10.196	24.967	3.203	38.366	—	38.366
21.934	—	21.934	—	10.280	25.465	3.232	38.977	—	38.977
19.988	—	19.988	—	9.147	23.397	3.104	35.648	—	35.648
103.966	—	103.966	—	49.470	120.381	15.495	185.346	—	185.346
18.283	—	18.283	—	8.107	21.789	2.770	32.666	—	32.666
18.739	—	18.739	—	7.964	22.355	2.890	33.209	—	33.209
17.673	—	17.673	—	7.144	21.153	2.798	31.095	—	31.095
16.241	—	16.241	—	6.693	18.761	2.693	28.147	—	28.147
14.345	—	14.345	—	5.762	16.577	2.313	24.652	—	24.652
85.281	—	85.281	—	35.670	100.635	13.464	149.769	—	149.769
13.866	—	13.866	—	5.544	15.769	2.265	23.578	—	23.578
12.805	—	12.805	—	4.949	14.500	2.071	21.520	—	21.520
11.812	—	11.812	—	4.593	13.042	1.999	19.634	—	19.634
10.022	—	10.022	—	3.988	10.902	1.689	16.579	—	16.579
9.679	—	9.679	—	3.668	10.506	1.644	15.818	—	15.818
58.184	—	58.184	—	22.742	64.719	9.668	97.129	—	97.129
33.344	—	33.344	—	12.475	33.793	5.905	52.173	—	52.173
14.483	—	14.483	—	5.318	12.884	2.782	20.984	—	20.984
4.265	—	4.265	—	1.536	3.726	859	6.121	—	6.121
786	—	786	—	289	633	159	1.081	—	1.081
74	—	74	—	28	58	18	104	—	104
2.122.332	191.853	2.314.185	1.221.498	972.602	574.884	693.228	3.462.212	492.299	3.954.511

**TAV. 40 - Popolazione residente attiva in condizione professionale per singolo anno**

ETÀ (anni)	AGRICOLTURA						IN	
	IMPRENDITORI E LIBERI PROFESSIONISTI	LAVORATORI IN PROPRIO	COADIUVANTI	DIRIGENTI E IMPIEGATI	LAVORATORI DIPENDENTI	TOTALE	IMPRENDITORI E LIBERI PROFESSIONISTI	LAVORATORI IN PROPRIO
14	—	59	109	2	199	369	—	—
15	—	120	201	1	442	764	—	—
16	—	166	239	1	785	1.191	—	2
17	—	208	312	3	1.238	1.761	—	3
18	1	363	288	8	1.643	2.303	9	74
19	1	445	294	16	2.250	3.006	14	117
<b>14 - 19</b>	<b>2</b>	<b>1.361</b>	<b>1.443</b>	<b>31</b>	<b>6.557</b>	<b>9.394</b>	<b>23</b>	<b>196</b>
20	4	527	277	21	2.688	3.517	30	185
21	6	595	271	38	3.160	4.070	35	266
22	5	656	244	44	3.414	4.363	58	357
23	15	740	250	50	3.632	4.687	62	414
24	12	778	210	63	3.569	4.632	65	466
<b>20 - 24</b>	<b>42</b>	<b>3.296</b>	<b>1.252</b>	<b>216</b>	<b>16.463</b>	<b>21.269</b>	<b>250</b>	<b>1.688</b>
25	12	922	219	55	3.832	5.040	72	562
26	16	944	243	72	3.743	5.018	99	629
27	19	1.085	219	69	3.807	5.199	98	690
28	23	1.115	227	98	3.556	5.019	111	655
29	15	1.308	211	79	3.359	4.972	125	678
<b>25 - 29</b>	<b>85</b>	<b>5.374</b>	<b>1.119</b>	<b>373</b>	<b>18.297</b>	<b>25.248</b>	<b>505</b>	<b>3.214</b>
30	17	1.412	251	73	3.676	5.429	130	779
31	17	1.559	258	72	3.509	5.415	134	872
32	21	1.847	274	65	3.726	5.933	159	942
33	30	1.966	259	81	3.698	6.034	154	977
34	27	2.010	252	69	3.797	6.155	173	1.030
<b>30 - 34</b>	<b>112</b>	<b>8.794</b>	<b>1.294</b>	<b>360</b>	<b>18.406</b>	<b>28.966</b>	<b>750</b>	<b>4.600</b>
35	37	1.974	259	51	3.732	6.053	184	1.104
36	23	1.719	188	52	3.041	5.023	171	904
37	26	1.875	218	53	3.171	5.343	153	956
38	24	1.965	213	49	3.344	5.595	172	928
39	31	2.054	215	45	3.414	5.759	184	950
<b>35 - 39</b>	<b>141</b>	<b>9.587</b>	<b>1.093</b>	<b>250</b>	<b>16.702</b>	<b>27.773</b>	<b>864</b>	<b>4.842</b>
40	28	2.367	275	62	3.521	6.253	174	963
41	33	2.822	301	62	4.041	7.259	218	1.072
42	30	2.955	306	73	4.323	7.687	191	988
43	28	3.086	331	49	4.072	7.566	184	945
44	30	3.083	344	58	4.145	7.660	151	887
<b>40 - 44</b>	<b>149</b>	<b>14.313</b>	<b>1.557</b>	<b>304</b>	<b>20.102</b>	<b>36.425</b>	<b>918</b>	<b>4.855</b>
45	34	3.144	323	52	4.185	7.738	184	909
46	35	3.540	301	57	4.442	8.375	182	876
47	30	3.728	353	45	4.488	8.644	171	837
48	45	3.735	329	54	4.468	8.631	176	879
49	29	3.821	328	48	4.471	8.697	165	775
<b>45 - 49</b>	<b>173</b>	<b>17.968</b>	<b>1.634</b>	<b>256</b>	<b>22.054</b>	<b>42.085</b>	<b>878</b>	<b>4.276</b>
50	26	4.138	290	50	4.502	9.006	148	763
51	39	4.151	318	56	4.596	9.160	169	757
52	32	3.932	264	56	4.087	8.371	151	671
53	34	3.789	254	57	3.741	7.875	149	604
54	35	3.736	211	43	3.419	7.444	133	538
<b>50 - 54</b>	<b>166</b>	<b>19.746</b>	<b>1.337</b>	<b>262</b>	<b>20.345</b>	<b>41.856</b>	<b>750</b>	<b>3.333</b>
55	35	3.719	230	43	2.939	6.966	121	525
56	22	3.214	182	36	2.187	5.641	100	474
57	25	2.848	151	45	1.802	4.871	105	409
58	13	2.258	136	25	1.311	3.743	87	353
59	25	2.011	115	30	1.092	3.273	62	317
<b>55 - 59</b>	<b>120</b>	<b>14.050</b>	<b>814</b>	<b>179</b>	<b>9.331</b>	<b>24.494</b>	<b>475</b>	<b>2.078</b>
60	12	1.424	77	18	666	2.197	48	256
61	15	1.154	37	10	391	1.607	47	238
62	10	510	27	10	191	748	33	99
63	6	416	14	6	157	599	23	84
64	8	405	14	4	111	542	20	100
<b>60 - 64</b>	<b>51</b>	<b>3.909</b>	<b>169</b>	<b>48</b>	<b>1.516</b>	<b>5.693</b>	<b>171</b>	<b>777</b>
65	5	376	14	2	89	486	21	79
66	6	385	18	1	101	511	21	77
67	7	326	17	7	80	437	20	71
68	11	293	10	2	46	362	33	70
69	4	256	5	3	56	324	16	65
<b>65 - 69</b>	<b>33</b>	<b>1.636</b>	<b>64</b>	<b>15</b>	<b>372</b>	<b>2.120</b>	<b>111</b>	<b>362</b>
70	3	202	9	1	35	250	12	46
71	4	171	6	3	49	233	17	30
72	2	128	7	1	32	170	10	30
73	3	111	2	—	28	144	11	23
74	3	99	3	2	15	122	7	16
<b>70 - 74</b>	<b>15</b>	<b>711</b>	<b>27</b>	<b>7</b>	<b>159</b>	<b>919</b>	<b>57</b>	<b>145</b>
<b>75 E PIU'</b>	<b>13</b>	<b>274</b>	<b>6</b>	<b>1</b>	<b>94</b>	<b>388</b>	<b>28</b>	<b>60</b>
<b>TOTALE</b>	<b>1.102</b>	<b>101.019</b>	<b>11.809</b>	<b>2.302</b>	<b>150.398</b>	<b>266.630</b>	<b>5.780</b>	<b>30.426</b>

## di età, settore di attività economica e posizione nella professione

DUSTRIE				ALTRE ATTIVITÀ					
COADIUVANTI	DIRIGENTI E IMPIEGATI	LAVORATORI DIPENDENTI	TOTALE	IMPRENDITORI E LIBERI PROFESSIONISTI	LAVORATORI IN PROPRIO	COADIUVANTI	DIRIGENTI E IMPIEGATI	LAVORATORI DIPENDENTI	TOTALE
13	28	935	976	—	—	14	47	679	740
23	47	2.431	2.501	—	—	35	83	1.420	1.538
28	91	4.242	4.363	—	—	35	164	2.414	2.613
43	138	5.822	6.006	—	1	52	288	3.325	3.666
48	200	7.112	7.443	10	144	156	890	4.186	5.386
69	331	7.249	7.780	38	280	202	1.392	4.637	6.549
<b>224</b>	<b>835</b>	<b>27.791</b>	<b>29.069</b>	<b>48</b>	<b>425</b>	<b>494</b>	<b>2.864</b>	<b>16.661</b>	<b>20.492</b>
72	472	7.444	8.203	73	456	236	2.430	4.888	8.083
77	767	8.928	10.073	171	762	281	3.423	5.873	10.510
74	1.024	9.278	10.791	196	950	305	4.595	6.351	12.397
58	1.188	9.394	11.116	281	1.151	303	5.662	6.686	14.083
60	1.274	9.643	11.508	385	1.331	320	6.879	7.189	16.104
<b>341</b>	<b>4.725</b>	<b>44.687</b>	<b>51.691</b>	<b>1.106</b>	<b>4.650</b>	<b>1.445</b>	<b>22.989</b>	<b>30.987</b>	<b>61.177</b>
56	1.534	10.018	12.242	567	1.541	303	8.402	7.732	18.545
46	1.709	10.767	13.250	863	1.632	287	9.623	7.950	20.355
67	1.823	10.396	13.074	1.034	1.747	321	10.423	8.213	21.738
55	1.874	10.253	12.948	1.295	1.750	308	11.498	8.142	22.993
65	2.000	10.034	12.902	1.377	1.914	301	12.007	8.033	23.632
<b>289</b>	<b>8.940</b>	<b>51.468</b>	<b>64.416</b>	<b>5.136</b>	<b>8.584</b>	<b>1.520</b>	<b>51.953</b>	<b>40.070</b>	<b>107.263</b>
51	1.983	10.902	13.845	1.351	2.094	300	12.989	8.523	25.257
52	2.103	11.104	14.265	1.255	2.166	293	13.087	8.510	25.311
44	2.294	12.005	15.444	1.275	2.409	344	13.541	8.671	26.240
66	2.380	12.155	15.732	1.304	2.677	344	13.162	8.548	26.035
58	2.378	12.104	15.743	1.112	2.728	341	12.688	8.365	25.234
<b>271</b>	<b>11.138</b>	<b>58.270</b>	<b>75.029</b>	<b>6.297</b>	<b>12.074</b>	<b>1.622</b>	<b>65.467</b>	<b>42.617</b>	<b>128.077</b>
46	2.320	12.201	15.855	1.190	2.850	340	12.194	8.536	25.110
45	2.050	9.744	12.914	976	2.532	316	10.193	6.988	21.005
34	1.754	8.924	11.821	864	2.457	303	9.032	6.540	19.196
42	1.847	9.073	12.062	982	2.566	314	9.967	6.833	20.662
42	1.841	8.963	11.980	971	2.607	305	9.330	6.614	19.827
<b>209</b>	<b>9.812</b>	<b>48.905</b>	<b>64.632</b>	<b>4.983</b>	<b>13.012</b>	<b>1.578</b>	<b>50.716</b>	<b>35.511</b>	<b>105.800</b>
31	1.735	8.683	11.586	937	2.680	327	9.438	6.672	20.054
47	1.654	9.435	12.426	1.004	2.967	330	9.631	6.945	20.877
48	1.605	9.381	12.213	1.029	2.930	333	9.348	6.943	20.583
49	1.520	8.680	11.378	901	2.895	344	8.608	6.720	19.468
41	1.298	8.124	10.501	906	2.683	315	7.510	6.375	17.789
<b>216</b>	<b>7.812</b>	<b>44.303</b>	<b>58.104</b>	<b>4.777</b>	<b>14.155</b>	<b>1.649</b>	<b>44.535</b>	<b>33.655</b>	<b>98.771</b>
50	1.189	8.074	10.406	898	2.724	334	7.031	6.494	17.481
41	1.106	8.044	10.249	817	2.752	345	6.951	6.353	17.218
48	1.065	8.127	10.248	853	2.770	342	6.368	6.387	16.720
41	1.053	7.839	9.988	859	2.726	331	6.359	6.598	16.873
36	1.064	7.736	9.776	875	2.784	336	6.225	6.510	16.730
<b>216</b>	<b>5.477</b>	<b>39.820</b>	<b>50.667</b>	<b>4.302</b>	<b>13.756</b>	<b>1.688</b>	<b>32.934</b>	<b>32.342</b>	<b>85.022</b>
49	986	7.581	9.527	866	2.726	355	6.250	6.418	16.615
40	1.053	7.233	9.252	861	2.827	308	6.338	6.402	16.736
41	982	6.425	8.270	847	2.561	316	6.016	5.902	15.642
36	989	6.008	7.786	851	2.387	311	6.072	5.653	15.274
30	931	5.538	7.170	861	2.407	261	5.947	5.217	14.693
<b>196</b>	<b>4.941</b>	<b>32.785</b>	<b>42.005</b>	<b>4.286</b>	<b>12.908</b>	<b>1.551</b>	<b>30.623</b>	<b>29.592</b>	<b>78.960</b>
25	831	5.009	6.511	803	2.173	266	5.763	4.710	13.715
25	702	4.203	5.504	799	1.958	234	5.448	4.177	12.616
28	690	3.737	4.969	763	1.850	233	5.196	3.755	11.797
27	550	3.069	4.086	668	1.660	195	4.400	3.041	9.964
17	467	2.658	3.521	622	1.486	156	3.849	2.637	8.750
<b>122</b>	<b>3.240</b>	<b>18.676</b>	<b>24.591</b>	<b>3.655</b>	<b>9.127</b>	<b>1.084</b>	<b>24.656</b>	<b>18.320</b>	<b>56.842</b>
10	253	1.262	1.829	546	1.342	117	2.997	1.801	6.803
12	176	893	1.366	455	1.246	101	2.591	1.358	5.751
6	107	399	644	280	645	70	1.394	757	3.146
6	60	331	504	244	610	57	1.154	648	2.713
5	69	293	487	244	598	40	1.090	573	2.545
<b>39</b>	<b>665</b>	<b>3.178</b>	<b>4.830</b>	<b>1.769</b>	<b>4.441</b>	<b>385</b>	<b>9.226</b>	<b>5.137</b>	<b>20.958</b>
3	31	158	292	231	620	23	568	334	1.776
1	20	151	270	266	585	38	478	283	1.650
3	17	111	222	213	537	22	420	233	1.425
1	27	117	248	201	536	40	361	212	1.350
2	19	100	202	208	440	24	310	134	1.116
<b>10</b>	<b>114</b>	<b>637</b>	<b>1.234</b>	<b>1.119</b>	<b>2.718</b>	<b>147</b>	<b>2.137</b>	<b>1.196</b>	<b>7.317</b>
2	17	77	154	146	329	21	127	104	727
—	12	67	126	141	325	14	107	113	700
1	9	52	102	122	246	13	96	69	546
1	7	51	93	111	223	8	82	63	487
1	7	47	78	76	169	10	60	46	361
5	52	294	553	596	1.292	66	472	395	2.821
3	33	173	297	300	528	32	278	237	1.375
<b>2.141</b>	<b>57.784</b>	<b>370.987</b>	<b>467.118</b>	<b>38.374</b>	<b>97.670</b>	<b>13.261</b>	<b>338.850</b>	<b>286.720</b>	<b>774.875</b>

**TAV. 41 - Popolazione residente attiva in condizione professionale per sesso, ramo, classe, sottoclasse e categoria di attività economica**

N. CLASSIFICAZIONE	RAMI, CLASSI, SOTTOCLASSI E CATEGORIE DI ATTIVITÀ ECONOMICA	MF	M	N. CLASSIFICAZIONE	RAMI, CLASSI, SOTTOCLASSI E CATEGORIE DI ATTIVITÀ ECONOMICA	MF	M
<b>0</b>	<b>Agricoltura, caccia, foreste e pesca</b>	<b>266.630</b>	<b>124.422</b>	043.2	Produzione alcool etilico di fermentazione	51	44
<b>01</b>	<b>Agricoltura e caccia</b>	<b>247.763</b>	<b>111.990</b>	043.3	Molitura di cereali	105	82
011	Agricoltura	239.865	106.997	043.4	Pilatura, cernita di semi	42	37
011.1	Aziende cerealicole	23.102	10.549	043.5	Lavorazione, conservazione prodotti pesca in acque dolci	44	28
011.2	Aziende orticole	17.076	7.041	043.6	Produzione di mangimi	150	115
011.3	Aziende viticole	6.873	3.199	043.7	Surgelazione prodotti alimentari	154	111
011.4	Aziende olivicole	6.137	2.271	043.8	Stagionatura, manipolazione, selezione, imbottamento foglie di tabacco	1.269	509
011.5	Aziende agrumicole	1.523	809	043.9	Raccolta e vendita prodotti agricoli	2.793	1.089
011.6	Aziende frutticole	15.436	6.586	044	Esercizio macchine agricole	348	313
011.7	Aziende floricole e di piante ornamentali	1.448	835	044.1	Esercizio, noleggio macchine agricole conto terzi, con personale	229	206
011.8	Aziende vivaistiche e sementiere	558	364	044.2	Esercizio macchine agricole da parte di consorzi e cooperative	119	107
011.9	Altre aziende	167.712	75.343	045	Approvvigionamento, produzione e distribuzione mezzi tecnici per l'agricoltura	586	502
012	Zootecnia	7.455	4.639	<b>1</b>	<b>Energia, gas e acqua</b>	<b>15.867</b>	<b>14.217</b>
012.1	Aziende di allevamento bovini e bufalini	4.194	2.561	<b>1A</b>	<b>Estrazione combustibili solidi, liquidi, gassosi - industria petrolifera</b>	<b>3.098</b>	<b>2.792</b>
012.2	Aziende di allevamento suini	224	169	<b>11</b>	<b>Industria estrazione e agglomerazione di combustibili solidi</b>	<b>137</b>	<b>121</b>
012.3	Aziende di allevamento pollame	284	225	111	Industria estrazione e agglomerazione di combustibili solidi	137	121
012.4	Aziende allevamento ovini e caprini	740	571	<b>12</b>	<b>Cokerie</b>	<b>338</b>	<b>319</b>
012.5	Aziende allevamento volatili e conigli	175	128	120	Cokerie	338	319
012.6	Aziende allevamento equini	147	129	<b>13</b>	<b>Industria estrazione petrolio, gas naturali</b>	<b>476</b>	<b>438</b>
012.7	Aziende allevamento animali da pelliccia	111	96	131	Estrazione di petrolio	133	122
012.8	Aziende allevamento altri animali	1.580	760	132	Estrazione, depurazione gas naturali	110	97
013	Selezione e moltiplicazione specie	390	314	133	Estrazione e distillazione roccia asfaltica e scisti bituminosi	67	57
013.1	Aziende selezione e incubazione artificiale uova di gallina e/o altri volatili	119	96	134	Ricerca petrolio e gas naturali	166	162
013.2	Aziende produzione seme bachi e bocolini, essiccazione bozzoli	94	80	<b>14</b>	<b>Industria petrolifera</b>	<b>1.996</b>	<b>1.785</b>
013.3	Aziende selezione e moltiplicazione di altre specie di animali	177	138	140	Industria petrolifera	1.996	1.785
014	Caccia e cattura di animali	53	40	140.1	Raffinerie di petrolio	1.401	1.279
<b>02</b>	<b>Foreste</b>	<b>3.135</b>	<b>2.762</b>	140.2	Preparazione o miscelazione di derivati del petrolio	249	217
020	Foreste	3.135	2.762	140.3	Miscelazione di gas petroliferi liquefatti e imbottigliamento	346	289
020.1	Aziende forestali	1.253	1.117	<b>15</b>	<b>Industria combustibili nucleari</b>	<b>151</b>	<b>129</b>
020.2	Aziende utilizzazione del bosco	1.426	1.239	150	Industria combustibili nucleari	151	129
020.3	Consorzi di forestazione	456	406	<b>1B</b>	<b>Energia elettrica, gas e acqua</b>	<b>12.769</b>	<b>11.425</b>
<b>03</b>	<b>Pesca</b>	<b>3.481</b>	<b>3.132</b>	<b>16</b>	<b>Produzione e distribuzione energia elettrica, gas, vapore, acqua calda</b>	<b>11.144</b>	<b>9.869</b>
031	Pesca, allevamento in acque marine, lagunari	2.823	2.592	161	Produzione e distribuzione energia elettrica	9.892	8.712
031.1	Esercizio della pesca	2.415	2.283	162	Produzione e distribuzione del gas	1.069	995
031.2	Esercizio di allevamenti pesci e molluschi bivalvi	408	309	162.1	Officine gas, distribuzione gas a mezzo di reti cittadine	914	854
032	Pesca e allevamenti in acque dolci	658	540	162.2	Stazioni di compressione gas metano	155	141
032.1	Esercizio della pesca	420	332	163	Produzione, distribuzione altri tipi energia	183	162
032.2	Esercizio di allevamenti	238	208	<b>17</b>	<b>Industria raccolta, depurazione e distribuzione acqua</b>	<b>1.625</b>	<b>1.556</b>
<b>04</b>	<b>Attività connesse con l'agricoltura</b>	<b>12.251</b>	<b>6.538</b>	170	Industria raccolta, depurazione e distribuzione acqua	1.625	1.556
041	Attività trasformatrici annesse ad aziende che lavorano prodotti propri	3.858	2.134	170.1	Captazione, adduzione e distribuzione acqua potabile	1.352	1.302
041.1	Produzione olio di oliva	196	118	170.2	Captazione, adduzione e distribuzione acqua non potabile	273	254
041.2	Trattamento igienico e conservazione latte	177	131	<b>2</b>	<b>Industrie estrattive - ind. manifatturiere per trasformaz. minerali non energetici, prodotti derivati - industrie chimiche</b>	<b>48.296</b>	<b>42.265</b>
041.3	Trasformazione del latte	327	250	21	<b>Estrazione e preparazione minerali metalliferi</b>	<b>1.384</b>	<b>1.246</b>
041.4	Conservazione e trasformazione frutta, ortaggi, funghi e prodotti simili	2.660	1.287	211	Estrazione, ricerche e preparazione minerali ferrosi	949	869
041.5	Pilatura, cernita di semi e granaglie	107	74				
041.6	Produzione, conservazione vini	219	137				
041.7	Produzione vini spumanti e speciali	100	83				
041.8	Produzione alcool etilico di fermentazione	72	54				
042	Attività di trasformazione in forma associata	2.766	1.497				
042.1	Produzione olio di oliva	84	73				
042.2	Produzione olio di semi e frutti oleosi	82	63				
042.3	Conservazione e trasformazione carne	412	199				
042.4	Trattamento igienico e conservazione latte	86	76				
042.5	Trasformazione del latte	135	110				
042.6	Trasformazione e conservazione frutta, ortaggi	1.765	800				
042.7	Produzione e conservazione di vini	70	64				
042.8	Produzione vini spumanti e speciali	43	38				
042.9	Produzione e raffinazione zucchero	89	74				
043	Altre attività in forma associata	4.693	2.092				
043.1	Macellazione del bestiame	85	77				

segue TAV. 41 — Popolazione residente attiva in condizione professionale per sesso, ramo, classe, sottoclasse e categoria di attività economica

N. CLASSIFICAZIONE	RAMI, CLASSI, SOTTOCLASSI E CATEGORIE DI ATTIVITÀ ECONOMICA	MF	M	N. CLASSIFICAZIONE	RAMI, CLASSI, SOTTOCLASSI E CATEGORIE DI ATTIVITÀ ECONOMICA	MF	M
212	Estrazione, ricerche e preparazione di minerali metalliferi non ferrosi	435	377	<b>25</b>	<b>Industrie chimiche</b>	<b>11.098</b>	<b>9.095</b>
<b>22</b>	<b>Industria produzione e prima trasformazione metalli</b>	<b>14.624</b>	<b>12.998</b>	251	Produzione prodotti chimici di base	3.743	3.194
221	Siderurgia	4.073	3.844	251.1	Prodotti chimico-estrattivi, mineralurgici	522	437
222	Fabbricazione tubi acciaio	1.720	1.645	251.2	Produzione prodotti chimici organici, inorganici e loro derivati	662	577
222.1	Produzione tubi senza saldatura	1.038	989	251.3	Materie plastiche, resine sintetiche ed elastomeri	1.518	1.290
222.2	Produzione tubi saldati e simili	682	656	251.4	Fertilizzanti e prodotti azotati di base	236	196
223	Trafilatura, stiratura, laminazione di nastri, profilatura acciaio	1.241	1.148	251.5	Emulsioni di bitume, di catrame e di leganti uso stradale	112	94
224	Produzione e prima trasformazione metalli non ferrosi	7.590	6.361	251.6	Produzione di trasparente di cellulosa	140	118
224.1	Produzione metalli non ferrosi di prima e seconda fusione; prima trasformazione metalli non ferrosi	4.909	4.207	251.7	Prodotti chimici organici	114	98
224.2	Produzione specializzata di ferroleghie	2.681	2.154	251.8	Prodotti elettrochimici ed elettrotermici	266	245
<b>23</b>	<b>Industria estrazione minerali non metalliferi e non energetici; torbiere</b>	<b>3.026</b>	<b>2.723</b>	251.9	Colori organici sintetici e prodotti intermedi	173	139
231	Estrazione prodotti di cava per materiali da costruzione	2.503	2.261	255	Produzione mastici, pitture, vernici	737	644
231.1	Estrazione pietre da costruzione e ardesia	1.076	989	256	Produzione altri prodotti chimici per industria e agricoltura	1.476	1.205
231.2	Estrazione, ricerche materiali cava	449	405	256.1	Produzione di gas compressi	250	221
231.3	Estrazione pietra da gesso	314	275	256.2	Colle varie, gelatine, estratti alghe	89	79
231.4	Estrazione di argilla e caolino	296	261	256.3	Trattamento chimico dei grassi	100	73
231.5	Estrazione pietre per calce, cemento	368	331	256.4	Produzione di oli essenziali ed aromi	68	60
232	Estrazione e ricerca di sali di potassio e di fosfati di calcio naturali	56	49	256.5	Produzione esplosivi e fiammiferi	603	456
233	Produzione ed estrazione di sale	54	50	256.6	Produzione prodotti ausiliari per industrie tessili	83	70
239	Estrazione altri minerali; torbiere	413	363	256.7	Produzione prodotti chimici vari uso industriale	203	178
239.1	Estrazione zolfo e pirite	208	176	256.8	Produzione prodotti chimici per agricoltura e insetticidi	80	68
239.2	Estrazione dolomite, pomice, pozzolana	101	94	257	Produzione prodotti farmaceutici	4.016	3.150
239.3	Estrazione minerali vari uso industriale	104	93	258	Produzione sapone e detergenti sintetici, prodotti di profumeria	552	427
<b>24</b>	<b>Industria lavorazione minerali non metalliferi</b>	<b>16.818</b>	<b>14.991</b>	258.1	Sapone e detergenti sintetici	307	254
241	Produzione materiali costruzione in laterizio	1.081	1.031	258.2	Prodotti igiene corpo e profumeria	245	173
242	Produzione cemento, calce e gesso	2.201	2.074	259	Produzione di altri prodotti chimici	574	475
242.1	Produzione cemento, agglomerante cementizio	1.572	1.490	259.1	Produzione di prodotti fotochimici	306	257
242.2	Produzione calce viva idrata	426	399	259.2	Specialità chimiche uso domestico	96	72
242.3	Produzione di gesso	203	185	259.3	Prodotti chimici per ufficio	172	146
243	Produzione materiali costruzione in calcestruzzo, amianto-cemento e gesso	2.569	2.414	<b>26</b>	<b>Produzione fibre artificiali, sintetiche</b>	<b>1.346</b>	<b>1.212</b>
243.1	Fabbricazione prodotti amianto-cemento	518	480	260	Produzione fibre artificiali, sintetiche	1.346	1.212
243.2	Produzione elementi da costruzione in calcestruzzo, mattoni, altri prodotti	1.500	1.413	<b>3</b>	<b>Industrie manifatturiere per lavorazione e trasformazione dei metalli; meccanica di precisione</b>	<b>124.381</b>	<b>106.472</b>
243.3	Produzione pannelli di gesso ed elementi prefabbricati in gesso	197	181	<b>31</b>	<b>Industria costruzione di prodotti in metallo</b>	<b>37.740</b>	<b>33.978</b>
243.4	Produzione calcestruzzo fresco	354	340	311	Fonderie	10.586	9.409
244	Produzione articoli in amianto	95	86	311.1	Fonderie metalli ferrosi	7.839	7.134
245	Lavorazione della pietra e di prodotti minerali non metalliferi	2.112	2.024	311.2	Fonderie metalli non ferrosi	2.747	2.275
245.1	Frantumazione minerali e materiali fuori della cava	185	170	312	Fucinatura, stampaggio, imbutitura, tranciatura e lavorazione a sbalzo	2.615	2.324
245.2	Segagione e lavorazione marmo	1.258	1.219	312.1	Produzione pezzi di acciaio fucinati	791	731
245.3	Lavorazione artistica marmo e lavori in mosaico	669	635	312.2	Produzione pezzi di acciaio stampati	605	546
246	Produzione mole e altri abrasivi	102	91	312.3	Stampatura, imbutitura di lamiera acciaio; lavorazione a sbalzo	1.219	1.047
247	Industria del vetro	3.725	3.257	313	Seconda trasformazione dei metalli	5.785	5.302
247.1	Produzione di vetro piano	958	877	313.1	Filettatura e bulloneria	516	474
247.2	Produzione vetro cavo e simili	1.263	1.097	313.2	Produzione di molle	335	303
247.3	Produzione vetro tecnico, industriale, fibre vetro, altri lavori in vetro	614	541	313.3	Sinterizzazione metalli e loro leghe	615	564
247.4	Lavorazione e trasformazione vetro piano	526	442	313.4	Produzione catene fucinate, stampate	183	157
247.5	Lavorazione e trasformazione vetro cavo	364	300	313.5	Trattamento e rivestimento metalli	1.071	1.013
248	Produzione prodotti in ceramica	4.933	4.014	313.6	Meccanica generale	3.065	2.791
248.1	Produzione materiali refrattari, in ceramica per usi tecnici e industriali	512	464	314	Costruzione e installazione carpenteria metallica	4.487	4.182
248.2	Produzione ceramica uso domestico	3.403	2.650	314.1	Carpenteria metallica	3.232	3.030
248.3	Produzione piastrelle per pavimenti	507	414	314.2	Costruzione porte, finestre, ecc.	1.255	1.152
248.4	Produzione oggetti igienico-sanitari in terraglia, vitreous china	511	486	315	Costruzione installazione caldaie e serbatoi	755	688
				316	Costruzione utensili in metallo	5.322	4.455
				316.1	Utensili per uso domestico, per arti, mestieri e per l'agricoltura	480	396
				316.2	Articoli da serramenta e ferramenta	751	659
				316.3	Imballaggi metallici	1.244	928
				316.4	Apparecchi termici non elettrici	478	405
				316.5	Mobili metallici	685	601

*segue TAV. 41* — **Popolazione residente attiva in condizione professionale per sesso, ramo, classe, sottoclasse e categoria di attività economica**

N. CLASSIFICAZIONE	RAMI, CLASSI, SOTTOCLASSI E CATEGORIE DI ATTIVITÀ ECONOMICA	MF	M	N. CLASSIFICAZIONE	RAMI, CLASSI, SOTTOCLASSI E CATEGORIE DI ATTIVITÀ ECONOMICA	MF	M
316.6	Stoviglie, vasellame, posateria, accessori casalinghi	444	367	343.1	Apparecchiature elettriche per mezzi trasporto terrestre, aereo e navale	1.745	1.359
316.7	Armi leggere e munizioni	657	603	343.2	Altre apparecchiature elettriche uso industriale	1.058	854
316.8	Altri articoli metallici	583	496	343.3	Costruzione di pile e accumulatori	896	776
319	Officine meccaniche n.a.c.	8.190	7.618	343.4	Riparazione macchinari elettrici uso industriale	970	887
319.1	Officine di lattonieri e fabbri	7.050	6.530	344	Costruzione apparecchi elettrici misura, per telecomunicazioni e elettromedicali	7.897	3.996
319.2	Officine riparazione macchine agricole	1.140	1.088	344.1	Apparecchi misura elettrici e elettronici	983	718
<b>32</b>	<b>Industria costruzione installazione macchine e materiale meccanico</b>	<b>14.581</b>	<b>12.511</b>	344.2	Apparecchi elettrici per telecomunicazioni	6.652	3.073
321	Macchine e attrezzature agricole	622	530	344.3	Apparecchi elettromedicali	262	205
322	Macchine utensili lavorazione metalli; utensileria per macchine operatrici	1.620	1.454	345	Costruzione apparecchi radio, televisori, elettroacustici, componenti elettronici	3.049	2.013
322.1	Macchine utensili lavorazione metalli	1.106	1.011	345.1	Radio, tv, apparecchi elettroacustici	980	650
322.2	Utensileria macchine operatrici	514	443	345.2	Incisione, edizione, stampa dischi	308	250
323	Macchine tessili	256	216	345.3	Sistemi controllo processi industriali	409	337
324	Macchine per industrie alimentari e chimiche	1.527	1.287	345.4	Componenti elettronici	1.352	776
324.1	Macchine industrie alimentari	518	452	346	Costruzione apparecchi elettrodomestici	5.263	3.531
324.2	Macchine per industrie chimiche, petrolchimiche e petrolifere	321	260	347	Materiale elettrico di illuminazione	472	362
324.3	Macchine automatiche per dosatura, confezione e imballaggio	319	267	348	Montaggio, riparazione di impianti elettrici ed elettronici	4.930	4.306
324.4	Macchine per lavorazione materie plastiche e gomma	369	308	348.1	Lavori di impianto tecnico	3.030	2.758
325	Macchine per industria estrattiva e lavorazione minerali non metalliferi; impianti sollevamento	3.147	2.848	348.2	Montaggio, altri lavori impianto tecnico	1.065	805
325.1	Macchine per miniere, genio civile e per edilizia	1.544	1.415	348.3	Riparazione apparecchi elettrici, elettronici	835	743
325.2	Macchine e apparecchi per industrie metallurgiche e fonderie	567	499	<b>35</b>	<b>Industria costruzione, montaggio autoveicoli, carrozzerie e accessori</b>	<b>21.278</b>	<b>19.953</b>
325.3	Apparecchi sollevamento e trasporto	1.036	934	351	Costruzione montaggio autoveicoli e motori	19.105	18.007
326	Costruzione organi di trasmissione	1.086	917	352	Costruzione carrozzerie e rimorchi	948	856
326.1	Costruzione ingranaggi e altri organi	325	277	353	Costruzione parti, accessori autoveicoli	1.225	1.090
326.2	Costruzione di cuscinetti	761	640	<b>36</b>	<b>Costruzione altri mezzi di trasporto</b>	<b>13.667</b>	<b>12.815</b>
327	Macchine lavorazione legno, carta, cuoio, calzature; apparecchiature sanitarie	1.499	1.216	361	Costruzione e riparazione di navi	4.761	4.541
327.1	Macchine per lavorazione legno	375	320	361.1	Cantieri navali per costruzioni metalliche	4.220	4.032
327.2	Macchine per industria della carta e grafica	387	315	361.2	Picchettaggio, carenaggio natanti	379	360
327.3	Macchine per industria pelli, cuoio, calzature	367	276	361.3	Cantieri demolizione navi	162	149
327.4	Apparecchiature igienico-sanitarie e macchine per lavanderie e stirerie	370	305	362	Costruzione materiale rotabile per servizio pubblico	2.537	2.408
328	Costruzione, installazione, riparazione altre macchine	4.824	4.043	362.1	Locomotive, elettrotreni, tram, altro materiale da trazione	1.627	1.552
328.1	Motori a combustione interna	484	422	362.2	Riparazione materiale rotabile, ferroviario e tranviario	910	856
328.2	Turbine idrauliche, termiche, altre macchine per energia meccanica	297	240	363	Costruzione e montaggio cicli e loro parti	821	707
328.3	Compressori, pompe e simili	461	388	363.1	Costruzione e montaggio cicli, motocicli	522	467
328.4	Forni industriali non elettrici	262	215	363.2	Costruzione accessori e pezzi per cicli	299	240
328.5	Materiale per saldatura non elettrica	278	232	364	Costruzione e riparazione aeronavi	5.055	4.697
328.6	Rubinetterie, valvole e simili	317	252	365	Costruzione mezzi trasporto n.a.c.	493	462
328.7	Bilance, macchine automatiche per vendita	275	229	<b>37</b>	<b>Industria costruzione strumenti precisione, medici, ottici; orologeria</b>	<b>3.939</b>	<b>3.377</b>
328.8	Materiale meccanico n.a.c.	871	753	371	Costruzione e riparazione strumenti precisione	1.166	1.005
328.9	Riparazione apparecchi riscaldamento, idraulici, gas, frigoriferi, ascensori	1.579	1.312	371.1	Contatori per gas, liquidi, apparecchi misura, controllo e regolazione	441	370
<b>33</b>	<b>Costruzione, installazione, riparazione macchine ufficio e impianti elaboraz. dati</b>	<b>3.776</b>	<b>3.288</b>	371.2	Strumenti per navigazione, idrologia, geofisica e meteorologia	218	197
330	Costruzione, installazione, riparazione macchine ufficio e impianti per elaborazione dati	3.776	3.288	371.3	Strumenti per disegno e calcolo, per laboratorio e materiale didattico	308	253
330.1	Costruzione macchine ufficio e per elaborazione dati	3.389	2.942	371.4	Riparazione strumenti scientifici	199	185
330.2	Riparazione macchine ufficio, elaboratori, registratori di cassa e simili	387	346	372	Costruzione apparecchi medico-chirurgici	1.914	1.619
<b>34</b>	<b>Costruzione, installazione impianti, riparazione materiale elettrico ed elettronico</b>	<b>29.400</b>	<b>20.550</b>	372.1	Apparecchi medico-chirurgici, veterinari, strumenti odontoiatrici	231	182
341	Produzione fili e cavi elettrici	1.664	1.386	372.2	Apparecchi per protesi ed ortopedia	1.683	1.437
342	Costruzione motori, generatori, altro materiale elettrico	1.456	1.080	373	Costruzione strumenti ottici e fotografici	636	567
343	Costruzione apparecchiature elettriche per mezzi trasporto; pile e accumulatori	4.669	3.876	373.1	Armature e montature per occhiali	133	117
				373.2	Lenti e strumenti ottici di precisione	168	143
				373.3	Apparecchiature fotografiche e cinematografiche	163	146
				373.4	Riparazione strumenti ottici e fotocinematografici	172	161
				374	Costruzione orologi	223	186

segue TAV. 41 — **Popolazione residente attiva in condizione professionale per sesso, ramo, classe, sottoclasse e categoria di attività economica**

N. CLASSIFICAZIONE	RAMI, CLASSI, SOTTOCLASSI E CATEGORIE DI ATTIVITÀ ECONOMICA	MF	M	N. CLASSIFICAZIONE	RAMI, CLASSI, SOTTOCLASSI E CATEGORIE DI ATTIVITÀ ECONOMICA	MF	M
<b>4</b>	<b>Industrie manifatturiere alimentari, tessili, pelli, cuoio, abbigliamento, legno, mobilio e altre industrie manifatturiere</b>	<b>132.929</b>	<b>89.114</b>	432.2	Tessitura del cotone	1.951	1.300
<b>41</b>	<b>Industrie alimentari di base</b>	<b>17.325</b>	<b>11.882</b>	432.3	Filatura - tessitura cotone e simili	713	476
411	Industria grassi vegetali e animali	580	456	433	Industria seta, fibre chimiche e assimilate	1.307	881
411.1	Margarina; idrogenazione senza solventi dei grassi animali e vegetali	157	114	433.1	Filatura seta, fibre chimiche e assimilate	423	301
411.2	Produzione olio di oliva	288	239	433.2	Tessitura della seta, fibre chimiche	884	580
411.3	Produzione olio semi e frutti oleosi	135	103	434	Industria canapa, lino, ramiè	1.012	655
412	Industria macellazione del bestiame, preparazione, conservazione carne	1.316	966	434.1	Macerazione canapa e lino	160	109
412.1	Macellazione del bestiame	540	478	434.2	Filatura della canapa, lino e ramiè; produzione di cucirini	249	174
412.2	Trasformazione industriale e conservazione carne	776	488	434.3	Tessitura canapa, lino e ramiè	406	237
413	Industria casearia	1.750	1.474	434.4	Filatura - tessitura della canapa, lino, ramiè e fibre dure	197	135
413.1	Trattamento igienico del latte	637	532	435	Industria della juta	562	330
413.2	Trasformazione del latte	1.113	942	435.1	Filatura della juta	153	87
414	Trasformazione e conservazione di frutta, ortaggi e funghi	5.901	2.958	435.2	Tessitura della juta	208	127
415	Lavorazione, conservazione pesce e altri prodotti alimentari marini	275	121	435.3	Filatura - tessitura della juta	201	116
416	Industria lavorazione granaglie	642	493	436	Industria maglia, maglieria, calze	4.118	1.912
416.1	Molitura dei cereali	437	356	436.1	Produzione calze	1.312	563
416.2	Pilatura e altre lavorazioni di semi	205	137	436.2	Produzione tessuti a maglia	1.147	638
417	Industria delle paste alimentari	2.711	2.068	436.3	Altri articoli di maglieria	1.659	711
418	Industria prodotti amidacei	87	61	437	Industria perfezionamento tessili	1.425	792
419	Panificazione, pasticceria, biscotti	4.063	3.285	438	Industria produzione arazzi e tappeti	449	323
419.1	Produzione di pane	2.608	2.147	438.1	Produzione tappeti e moquettes	278	207
419.2	Produzione di pasticceria	1.130	916	438.2	Produzione linoleum, tele cerate	171	116
419.3	Fette biscottate, biscotti	325	222	439	Altre industrie tessili	2.769	1.592
<b>42</b>	<b>Industria zucchero, bevande, altri prodotti alimentari e tabacco</b>	<b>11.014</b>	<b>6.989</b>	439.1	Produzione di feltri battuti	166	108
420	Produzione e raffinazione zucchero	414	305	439.2	Stoffe non tessute, murali	227	145
421	Industria cacao, caramelle, gelati	1.664	1.342	439.3	Nastri, fettucce e stringhe	257	173
421.1	Cacao, cioccolato, caramelle	548	372	439.4	Manufatti e tessuti elastici	238	141
421.2	Produzione di gelati	1.116	970	439.5	Cordami e spaghi	424	297
422	Produzione alimentare per zootecnia	228	191	439.6	Articoli tessili diversi	543	333
423	Prodotti alimentari vari	1.843	1.323	439.7	Tubetti, rocchetti, bobine, scardassi	169	121
423.1	Preparazione caffè, the e succedanei	364	277	439.8	Tulli, pizzi e merletti	188	117
423.2	Estratti alimentari e affini	237	184	439.9	Produzione di ricami	557	157
423.3	Dolcificanti, budini, creme, lieviti artificiali	154	119	<b>44</b>	<b>Industrie pelli e cuoio</b>	<b>8.348</b>	<b>5.599</b>
423.4	Prodotti dietetici e alimenti prima infanzia	180	137	441	Concia, tintura pelli e cuoio	3.218	2.301
423.5	Prodotti alimentari n.a.c.	393	306	442	Produzione articoli cuoio e affini	5.130	3.298
423.6	Produzione di alimenti surgelati	515	300	442.1	Marrocchineria, articoli in cuoio	4.484	2.966
424	Alcool etilico, acquaviti, liquori	506	379	442.2	Produzione guanti in pelle	646	332
424.1	Produzione alcool etilico	125	102	<b>45</b>	<b>Industria calzature, abbigliamento e biancheria per la casa</b>	<b>35.855</b>	<b>17.433</b>
424.2	Produzione di acquaviti	87	64	451	Produzione a macchina di calzature	11.176	7.175
424.3	Liquori e altre bevande alcoliche	294	213	451.1	Calzature e pantofole	9.617	6.265
425	Industria del vino	372	312	451.2	Parti e accessori per calzature	1.559	910
425.1	Produzione e conservazione vini	247	215	452	Produzione a mano di calzature	1.884	1.409
425.2	Vini spumanti, altri vini speciali	125	97	453	Confezione in serie articoli abbigliamento	13.499	5.096
427	Industria della birra e del malto	519	458	453.1	Articoli vestiario in pelle	781	310
428	Industria idrominerale e analcolici	839	691	453.2	Vestiario esterno donna e bambini	3.307	1.098
428.1	Imbottigliamento acque minerali naturali	586	476	453.3	Vestiario esterno uomo e ragazzo	4.279	1.582
428.2	Bevande analcoliche, acque gassate	253	215	453.4	Vestiario esterno speciale	699	265
429	Industria del tabacco	4.629	1.988	453.5	Camicie, biancheria uomo e ragazzo	1.374	326
429.1	Stagionatura, manipolazione foglie tabacco	2.644	873	453.6	Biancheria per donna, corsetteria	620	227
429.2	Lavorazione e confezione tabacchi	1.985	1.115	453.7	Cappelli	353	213
<b>43</b>	<b>Industrie tessili</b>	<b>17.503</b>	<b>10.267</b>	453.8	Accessori per abbigliamento	1.530	868
431	Industria laniera	2.612	1.610	453.9	Altre attività per abbigliamento	556	207
431.1	Slanatura	381	228	454	Confezione su misura vestiario, biancheria	7.256	2.428
431.2	Preparazione fibre di lana e simili	554	383	454.1	Confezione su misura vestiario, modisteria	6.844	2.322
431.3	Filatura, ritorcitura della lana e preparazione in gomitol e matasse	440	264	454.2	Confezione biancheria su misura	412	106
431.4	Tessitura lana e altre fibre tessili	817	492	455	Confezione altri articoli tessili	1.314	943
431.5	Filatura - tessitura lana e simili	420	243	455.1	Biancheria per arredamento	289	97
432	Industria cotoniera	3.249	2.172	455.2	Articoli in materie tessili n.a.c.	1.025	846
432.1	Filatura, torcitura cotone e simili	585	396	456	Confezioni di pellicce	726	382
				<b>46</b>	<b>Industrie legno e mobile in legno</b>	<b>23.813</b>	<b>21.941</b>
				461	Segagione, preparazione industriale legno	1.321	1.213
				462	Produzione prodotti semifiniti in legno	540	432
				463	Produzione in serie carpenteria, falegname, pavimenti in legno	13.263	12.717

segue TAV. 41 — Popolazione residente attiva in condizione professionale per sesso, ramo, classe, sottoclasse e categoria di attività economica

N. CLASSIFICAZIONE	RAMI, CLASSI, SOTTOCLASSI E CATEGORIE DI ATTIVITÀ ECONOMICA	MF	M	N. CLASSIFICAZIONE	RAMI, CLASSI, SOTTOCLASSI E CATEGORIE DI ATTIVITÀ ECONOMICA	MF	M
463.1	Laboratori falegnameria, carpenteria	10.836	10.455	503.1	Impianti riscaldamento e condizionamento, idrico - sanitari, distribuzione gas	8.606	7.885
463.2	Falegnameria industriale per edilizia	2.091	1.973	503.2	Impianti elettrici per l'edilizia	6.479	5.670
463.3	Carpenteria navale in legno	336	289	504	Attività di finiture dell'edilizia	6.613	6.324
464	Costruzione imballaggi in legno	832	746	<b>6</b>	<b>Commercio, pubblici esercizi, alberghi; riparazioni beni consumo e veicoli</b>	<b>219.609</b>	<b>159.193</b>
465	Costruzione altri oggetti in legno	2.154	1.863	<b>6A</b>	<b>Commercio, pubblici esercizi, alberghi</b>	<b>191.236</b>	<b>132.567</b>
465.1	Costruzione e riparazione veicoli in legno e di parti in legno di autoveicoli	256	207	<b>61</b>	<b>Commercio ingrosso (escluso recupero)</b>	<b>30.826</b>	<b>23.614</b>
465.2	Costruzione oggetti vari in legno	795	687	<b>611</b>	Materie prime agricole, animali vivi, materie prime tessili, semilavorati	2.544	1.950
465.3	Laboratori di cornici e vetrai	1.103	969	611.1	Cereali e legumi secchi	521	426
466	Produzione articoli in sughero, paglia, vimini; spazzole e pennelli	717	514	611.2	Sementi, foraggi, piante officinali	355	271
466.1	Produzione articoli in sughero	214	147	611.3	Fertilizzanti, concimi	327	250
466.2	Produzione articoli in paglia, giunco, vimini	294	220	611.4	Fiori e piante	365	264
466.3	Produzione spazzole, scope e pennelli	209	147	611.5	Animali vivi	249	216
467	Industria mobile, arredamento legno	4.986	4.456	611.6	Fibre tessili, gregge e semilavorate	158	133
467.1	Costruzione mobili vari in legno	3.360	3.096	611.7	Cuoio, pelli gregge e lavorate	234	168
467.2	Mobili e arredamenti in giunco, vimini, canne	273	214	611.8	Pelli gregge e conciate per pellicce	103	82
467.3	Produzione materassi di ogni tipo	722	576	611.9	Tabacco greggio	232	140
467.4	Lucidatura, laccatura, doratura mobili; restauro mobili	631	570	612	Combustibili, minerali, prodotti chimici	1.800	1.492
<b>47</b>	<b>Industrie carta; stampa, editoria</b>	<b>9.590</b>	<b>7.679</b>	612.1	Prodotti petroliferi e lubrificanti	799	667
471	Produzione carta e cartone	1.129	890	612.2	Combustibili solidi	186	148
472	Trasformazione carta, cartone; fabbricazione articoli carta, cartone, ovatta	1.507	1.052	612.3	Metalli ferrosi semilavorati	329	269
473	Stampa e industrie affini	5.717	4.717	612.4	Minerali	68	56
473.1	Stampa giornali, quotidiani	702	614	612.5	Metalli non ferrosi e prodotti semilavorati	108	94
473.2	Altri stabilimenti di arti grafiche	3.963	3.279	612.6	Prodotti chimici industriali, oli, grassi, gomma greggia	310	258
473.3	Legatorie e rilegatorie	516	389	613	Legname, materiale da costruzione, articoli per installazione	2.584	2.204
473.4	Industrie collegate alla stampa	536	435	613.1	Legname, semilavorati legno, legno artificiale	860	755
474	Editoria	1.237	1.020	613.2	Materiali da costruzione	1.530	1.290
<b>48</b>	<b>Industrie gomma e materie plastiche</b>	<b>4.406</b>	<b>3.651</b>	613.3	Articoli per installazioni	116	96
481	Industria della gomma	1.489	1.242	613.4	Vetro piano	78	63
481.1	Produzione di pneumatici	585	529	614	Macchine, attrezzature e veicoli	2.436	2.041
481.2	Produzione altri articoli in gomma	904	713	614.1	Macchine utensili per metallo, legno	155	124
482	Ricostruzione, vulcanizzazione, riparazione pneumatici	525	485	614.2	Macchine per costruzioni edili	148	108
483	Industria prodotti materie plastiche	2.392	1.924	614.3	Macchine per industria tessile	106	76
<b>49</b>	<b>Industrie manifatturiere diverse</b>	<b>5.075</b>	<b>3.673</b>	614.4	Macchine e attrezzature per ufficio	294	242
491	Produzione oreficeria, argenteria, bigiotteria, taglio pietre preziose	994	864	614.5	Macchine, utensileria e attrezzature per industria, commercio, navigazione	168	131
491.1	Oreficeria, argenteria e monete	821	710	614.6	Macchine, accessori, attrezzi agricoli	308	270
491.2	Lavorazione pietre dure e preziose	173	154	614.7	Veicoli e accessori	1.257	1.090
492	Costruzione strumenti musicali	286	235	615	Mobili, elettrodomestici, apparecchi radio - televisivi, casalinghi, ferramenta	2.978	2.286
493	Laboratori foto-cinematografici	2.140	1.310	615.1	Mobili legno, metallo, materie sintetiche	376	287
493.1	Sviluppo, stampa films cinematografici	116	89	615.2	Articoli in ferro e altri metalli	480	383
493.2	Sincronizzazione e doppiaggio films	1.170	574	615.3	Apparecchi radio-televisivi, strumenti musicali	167	131
493.3	Laboratori fotografici	854	647	615.4	Materiali radioelettrici, telefonici	248	191
494	Costruzione giocattoli, articoli sportivi	336	234	615.5	Apparecchi elettrodomestici	453	322
494.1	Costruzione di giochi	94	81	615.6	Porcellane, vetrerie e casalinghi	803	609
494.2	Costruzione giocattoli e loro parti	156	83	615.7	Vernici e colori	237	196
494.3	Costruzione articoli sportivi	86	70	615.8	Carte da parati e stucchi	96	77
495	Altre industrie manifatturiere n.a.c.	1.033	814	615.9	Mobili ed oggetti arredamento in canna, vimini, giunco, sughero, paglia	118	90
496	Industria del confezionamento	286	216	616	Prodotti tessili, abbigliamento, calzature, articoli in cuoio e pelli	6.282	4.195
496.1	Confezionamento di generi alimentari	154	118	616.1	Vestitario, cappelli, ombrelli	3.941	2.631
496.2	Confezionamento generi non alimentari	132	98	616.2	Pellicce	88	70
<b>5</b>	<b>Industrie costruzioni, installazioni di impianti per l'edilizia</b>	<b>145.645</b>	<b>139.033</b>	616.3	Tessuti per abbigliamento e arredamento	603	465
<b>50</b>	<b>Edilizia e genio civile</b>	<b>145.645</b>	<b>139.033</b>	616.4	Camicie, biancheria per uso personale, maglieria e simili	479	307
501	Costruzioni edili - restauro e manutenzione fabbricati	111.233	107.426	616.5	Articoli per merceria e passamaneria	541	243
501.1	Costruzione immobili per abitazione	105.459	102.129	616.6	Calzature e accessori calzature	239	185
501.2	Attività ausiliarie costruzioni	5.774	5.297	616.7	Pelletterie	176	141
502	Genio civile	12.714	11.728	616.8	Articoli tessili per la casa, tappeti e materassi	215	153
502.1	Costruzione strade e lavori in terra	7.718	7.314	617	Prodotti alimentari, bevande, tabacco	9.253	7.260
502.2	Costruzione opere specializzate	4.996	4.414				
503	Installazione impianti per edilizia	15.085	13.555				



segue TAV. 41 — **Popolazione residente attiva in condizione professionale per sesso, ramo, classe, sottoclasse e categoria di attività economica**

N. CLASSIFICAZIONE	RAMI, CLASSI, SOTTOCLASSI E CATEGORIE DI ATTIVITÀ ECONOMICA	MF	M	N. CLASSIFICAZIONE	RAMI, CLASSI, SOTTOCLASSI E CATEGORIE DI ATTIVITÀ ECONOMICA	MF	M
617.1	Prodotti ortofrutticoli	2.984	2.277	644.2	Erboristerie	470	338
617.2	Carni fresche, congelate, surgelate; salumi, pollame, selvaggina e uova	755	600	644.3	Profumeria, prodotti igiene personale	1.260	651
617.3	Latte, burro e formaggi	545	474	644.4	Colori e vernici	805	577
617.4	Oli e grassi alimentari	250	209	645	Articoli d'abbigliamento	17.119	9.103
617.5	Bevande alcoliche e analcoliche	1.313	1.090	645.1	Confezioni uomo e ragazzo	4.077	2.352
617.6	Caffè, the, cacao e spezie	275	206	645.2	Confezioni donna e ragazza	2.603	1.259
617.7	Prodotti ittici, freschi e surgelati	433	358	645.3	Confezioni per bambini	1.106	586
617.8	Altri prodotti alimentari n.a.c. e generi di monopolio	1.479	1.172	645.4	Stoffe per abbigliamento	1.836	1.240
617.9	Commercio ingrosso despecializzato	1.219	874	645.5	Biancheria, camicie, cappelli, ombrelli	3.486	1.914
618	Prodotti farmaceutici, sanitari, di bellezza e detersivi	1.257	937	645.6	Mercerie e ricami	3.349	1.344
618.1	Prodotti farmaceutici	508	382	645.7	Pellicce e pelli per pellicceria	662	408
618.2	Strumenti e apparecchi sanitari	142	108	646	Calzature e pelletteria	4.499	3.098
618.3	Articoli di profumeria	198	137	646.1	Calzature, articoli per calzolerie	3.727	2.590
618.4	Saponi, detersivi e simili	409	310	646.2	Articoli pelletteria e da viaggio	772	508
619	Altri prodotti non alimentari	1.692	1.249	647	Tessuti per arredamento	1.977	1.364
619.1	Carta, cartone, articoli di cartoleria	387	289	647.1	Tessuti per arredamento e tappeti	1.191	796
619.2	Libri	137	100	647.2	Biancheria da tavola e da casa	786	568
619.3	Articoli per fotografia, cinema, ottica e strumenti scientifici	169	119	648	Mobili, apparecchi, materiali per casa	11.075	8.053
619.4	Orologi e articoli di gioielleria	522	389	648.1	Mobili in legno, vimini; materassi	2.455	1.937
619.5	Giocattoli	161	118	648.2	Casalinghi, ceramica, vetreria	1.892	1.304
619.6	Articoli sportivi	111	76	648.3	Elettrodomestici, macchine da cucire	2.275	1.652
619.7	Prodotti non alimentari n.a.c.	205	158	648.4	Apparecchi radio, televisori, dischi, registratori; articoli illuminazione	1.378	1.020
62	<b>Commercio all'ingrosso di materiali vari da recupero</b>	<b>745</b>	<b>656</b>	648.5	Semilavorati in legno e articoli plastica	468	346
621	Rottami metallici	362	330	648.6	Negozi ferramenta e casseforti	1.546	1.124
622	Altri prodotti di raccolta	383	326	648.7	Articoli diversi per uso domestico	1.061	670
63	<b>Intermediari del commercio</b>	<b>8.515</b>	<b>7.530</b>	649	Carte da parati, sanitari, strumenti musicali, articoli da regalo, oggetti d'arte	4.315	2.827
631	Materie prime agricole, animali vivi, materie prime tessili, semilavorati	681	607	649.1	Carta da parati e stucchi	504	367
632	Combustibili, minerali, prodotti chimici per tecnica e industria	772	694	649.2	Articoli sanitari e da costruzione	972	714
633	Legname e materiale da costruzione	543	475	649.3	Strumenti musicali e accessori	341	258
634	Macchine e materiale per industria, commercio, navigazione e agricoltura	840	736	649.4	Articoli regalo, bigiotteria	1.992	1.129
635	Mobili, articoli casa, ferramenta	895	763	649.5	Antiquariato, oggetti d'arte e culto	506	359
636	Prodotti tessili, abbigliamento, calzature, articoli in cuoio	1.139	1.020	65	<b>Commercio minuto veicoli, natanti, carburanti, libri, articoli vari</b>	<b>22.263</b>	<b>15.732</b>
637	Alimentari, bevande, tabacco	1.248	1.143	651	Automobili, motocicli, natanti	5.118	4.086
638	Commercio specializzato altri prodotti	967	852	651.1	Autoveicoli	2.477	2.038
639	Attività associate senza prevalenza	1.430	1.240	651.2	Cicli e motocicli	539	400
64	<b>Commercio al minuto alimentari, abbigliamento, casa; farmacie</b>	<b>90.319</b>	<b>56.612</b>	651.3	Pezzi staccati, accessori autoveicoli, motocicli e cicli	1.674	1.329
641	Prodotti ortofrutticoli, lattiero caseari; carne, pesce, pasticceria	35.520	23.130	651.4	Natanti ed accessori	428	319
641.1	Frutta, legumi e patate	5.480	3.885	652	Carburanti e lubrificanti	1.895	1.598
641.2	Latte, prodotti lattiero caseari	1.096	761	653	Libri, giornali, articoli per ufficio	3.633	2.385
641.3	Negozi di carni fresche e congelate	6.642	4.983	653.1	Libri nuovi e usati	874	575
641.4	Negozi di carni equine	426	354	653.2	Quotidiani e periodici	1.138	727
641.5	Pesci, crostacei, molluschi	1.413	1.032	653.3	Articoli cancelleria e per ufficio	727	443
641.6	Pollame, selvaggina e uova	874	597	653.4	Mobili, macchine, attrezzature ufficio	557	406
641.7	Pane con e senza forno, vendita di prodotti alimentari e non alimentari	5.327	3.068	653.5	Francobolli, articoli da collezione	337	234
641.8	Pasticceria e dolci, confetteria	3.484	2.671	654	Altri articoli n.a.c.	8.408	5.862
641.9	Prodotti alimentari vari	10.778	5.779	654.1	Materiale ottico, fotocinematografico, strumenti di precisione	1.253	921
642	Bevande, oli, altri prodotti alimentari n.a.c.; tabaccherie	9.413	5.214	654.2	Orologi, gioielleria, argenteria	1.501	1.105
642.1	Bevande e olio	1.555	1.105	654.3	Giocattoli	736	481
642.2	Tabacchi e altri generi monopolio	2.704	1.332	654.4	Articoli sportivi, armi e munizioni	691	456
642.3	Altri prodotti alimentari	971	602	654.5	Fiori e piante	1.298	874
642.4	Alimentare despecializzato	4.183	2.175	654.6	Animali vivi, forniture per animali	426	306
643	Farmacie	3.396	1.948	654.7	Prodotti agricoltura e giardinaggio	654	489
644	Articoli sanitari, prodotti bellezza	3.005	1.875	654.8	Combustibili	831	583
644.1	Articoli medicali, chirurgici, ortopedici	470	309	654.9	Altri commerci specializzati	1.018	647
				655	Articoli di occasione	402	295
				656	Prodotti diversi con prevalenza di prodotti non alimentari	2.807	1.506
				656.1	Grandi magazzini	2.094	1.034
				656.2	Altri negozi despecializzati	713	472
				66	<b>Publici esercizi ed esercizi alberghieri</b>	<b>38.568</b>	<b>28.423</b>
				661	Ristoranti	9.115	7.284
				662	Bar con e senza spettacolo	14.393	10.166

segue TAV. 41 — Popolazione residente attiva in condizione professionale per sesso, ramo, classe, sottoclasse e categoria di attività economica

N. CLASSIFICAZIONE	RAMI, CLASSI, SOTTOCLASSI E CATEGORIE DI ATTIVITÀ ECONOMICA	MF	M	N. CLASSIFICAZIONE	RAMI, CLASSI, SOTTOCLASSI E CATEGORIE DI ATTIVITÀ ECONOMICA	MF	M
664	Mense	1.148	840	790.1	Amministrazione poste e telecomunicazioni	16.097	12.590
665	Esercizi alberghieri	13.108	9.634	790.2	Servizi postelegrafonici, in appalto o concessione	869	696
665.1	Alberghi con ristorante; locande	10.138	7.490	790.3	Servizi telefonici di stato, in appalto, in concessione; servizi di telecomunicazione	8.500	6.852
665.2	Alberghi senza ristorante	1.445	1.072				
665.3	Pensioni	1.525	1.072				
666	Vagoni letto e ristorante	166	119	<b>8</b>	<b>Credito e assicurazione, servizi alle imprese; noleggio</b>	<b>48.302</b>	<b>38.919</b>
667	Esercizi alberghieri complementari	638	380				
667.1	Ostelli gioventù e rifugi alpini	97	70	<b>8A</b>	<b>Credito e assicurazione</b>	<b>19.544</b>	<b>15.472</b>
667.2	Campeggi e caravaning	175	135	<b>81</b>	<b>Istituti di credito</b>	<b>16.486</b>	<b>13.408</b>
667.3	Centri di vacanze e case per vacanze	102	72	811	Autorità bancarie centrali	1.770	1.297
667.4	Colonie, case riposo, altri esercizi alberghieri complementari	264	103	812	Altre istituzioni monetarie	13.934	11.551
				812.1	Istituti credito di diritto pubblico	6.864	5.553
<b>6B</b>	<b>Riparazioni beni consumo e veicoli</b>	<b>28.373</b>	<b>26.626</b>	812.2	Altre aziende di credito e istituti centrali di categoria	7.070	5.998
<b>67</b>	<b>Riparazioni beni consumo e veicoli</b>	<b>28.373</b>	<b>26.626</b>	813	Istituzioni finanziarie e controllo	782	560
671	Riparazioni autoveicoli e biciclette	23.959	22.772	813.1	Istituti credito speciale	173	121
671.1	Riparazioni di autoveicoli	17.482	16.756	813.2	Imprese prestiti e finanziamento	162	108
671.2	Riparazioni carrozzerie autoveicoli	5.374	5.100	813.3	Società fiduciarie e investimento	258	185
671.3	Riparazioni motoveicoli e biciclette	1.103	916	813.4	Società gestione fondi investimento	59	45
672	Riparazioni calzature, articoli cuoio	1.906	1.600	813.5	Società di controllo	130	101
673	Riparazioni elettrodomestici, radio, televisori, giradischi, fonografi	1.052	1.012	<b>82</b>	<b>Assicurazione</b>	<b>3.058</b>	<b>2.064</b>
674	Riparazioni orologi e gioiellerie	444	417	821	Istituti di assicurazione mista	1.234	838
675	Riparazioni n.a.c.	1.012	825	822	Assicurazione vita, capitalizzazione	378	259
				823	Assicurazione danni, malattie, rischi	1.446	967
<b>7</b>	<b>Trasporti e comunicazioni</b>	<b>115.039</b>	<b>105.125</b>	<b>8B</b>	<b>Servizi prestati ad imprese; noleggio</b>	<b>28.758</b>	<b>23.447</b>
<b>71</b>	<b>Ferrovie</b>	<b>23.378</b>	<b>21.922</b>	<b>83</b>	<b>Ausiliari finanziari e assicurazioni, affari immobiliari; servizi a imprese</b>	<b>27.455</b>	<b>22.367</b>
710	Ferrovie	23.378	21.922	831	Ausiliari finanziari	256	198
710.1	Ferrovie dello stato	19.455	18.311	832	Ausiliari assicurazioni	1.179	826
710.2	Ferrovie in concessione	2.504	2.306	833	Imprese immobiliari compravendita immobili	412	301
710.3	Servizi ausiliari ferrovie, appalto	1.419	1.305	834	Agenzie mediazione compravendita e locazione immobili e terreni	276	208
<b>72</b>	<b>Altri trasporti terrestri</b>	<b>33.791</b>	<b>32.720</b>	835	Consulenti legali	7.257	6.104
721	Metropolitane, tranvie, autobus	12.257	11.867	836	Contabilità, consulenza fiscale	2.979	2.047
722	Trasporti su strada di viaggiatori	3.625	3.512	837	Servizi tecnici	7.609	7.010
723	Trasporti su strada di merci	17.410	16.892	837.1	Studi tecnici e affini	7.467	6.920
724	Trasporti per condotta	241	214	837.2	Analisi chimiche e merceologiche	142	90
725	Trasporti con impianti a fune	258	235	838	Pubblicità e pubbliche relazioni	999	741
<b>73</b>	<b>Trasporti fluviali, lacuali, lagunari</b>	<b>826</b>	<b>752</b>	838.1	Agenzie pubblicità e pubbliche relazioni	817	610
730	Trasporti fluviali, lacuali, lagunari	826	752	838.2	Servizi di pubblicità aerea	182	131
<b>74</b>	<b>Trasporti marittimi, cabotaggio</b>	<b>15.639</b>	<b>15.194</b>	839	Altri servizi prestati alle imprese	6.488	4.932
741	Trasporti marittimi internazionali	10.200	9.959	839.1	Studi di mercato	214	158
742	Navigazione di cabotaggio	5.439	5.235	839.2	Studi consulenza organizzativa	779	592
<b>75</b>	<b>Trasporti aerei</b>	<b>1.554</b>	<b>1.387</b>	839.3	Servizi informatica, elaborazione dati	828	542
750	Trasporti aerei	1.554	1.387	839.4	Imprese, enti di gestioni esattoriali	848	683
<b>76</b>	<b>Attività connesse ai trasporti</b>	<b>8.231</b>	<b>7.787</b>	839.5	Agenzie stampa, commerciali e simili	535	371
761	Trasporti terrestri	3.971	3.761	839.6	Copisterie	718	186
762	Trasporti navigazione interna	966	909	839.7	Agenzie distribuzione libri, giornali	252	184
762.1	Attività complementari ai trasporti di navigazione interna	563	526	839.8	Servizi gestione di pubblici mercati	153	135
762.2	Servizi ausiliari dei trasporti di navigazione interna	403	383	839.9	Servizi vigilanza e investigazione	2.161	2.081
763	Trasporti marittimi, cabotaggio	2.327	2.231	<b>84</b>	<b>Noleggio di beni mobili</b>	<b>1.303</b>	<b>1.080</b>
763.1	Attività complementari ai trasporti marittimi	1.736	1.668	841	Noleggio macchinari agricoli	103	85
763.2	Servizi ausiliari trasporti marittimi	591	563	842	Noleggio macchinari per edilizia	201	167
764	Trasporti aerei	967	886	843	Noleggio macchinari contabili, calcolatori, registratori di cassa	158	122
764.1	Attività complementari ai trasporti aerei	668	615	844	Noleggio autoveicoli stradali	334	298
764.2	Servizi ausiliari trasporti aerei	299	271	845	Noleggio altri mezzi trasporto	157	139
<b>77</b>	<b>Agenzie viaggio, intermediari dei trasporti, magazzini, depositi</b>	<b>6.154</b>	<b>5.225</b>	846	Noleggio beni consumo	246	182
771	Agenzie di viaggio	502	347	847	Noleggio altri beni mobili	104	87
772	Intermediari dei trasporti	4.885	4.263	<b>9</b>	<b>Pubblica amministrazione; servizi pubblici e privati</b>	<b>391.925</b>	<b>237.907</b>
772.1	Servizi portabagagli, facchinaggio	3.467	2.983	<b>9A</b>	<b>Pubblica amministrazione</b>	<b>126.459</b>	<b>105.296</b>
772.2	Spedizionieri e agenzie doganali	1.418	1.280	<b>91</b>	<b>Pubblica amministrazione, difesa nazionale, sicurezza sociale obbligatoria</b>	<b>126.459</b>	<b>105.296</b>
773	Magazzini di deposito, frigoriferi	767	615	911	Organi costituzionali - amministrazione statale e locale	84.155	65.936
773.1	Magazzini di custodia e deposito	615	487				
773.2	Magazzini frigoriferi conto terzi	152	128				
<b>79</b>	<b>Comunicazioni</b>	<b>25.466</b>	<b>20.138</b>				
790	Comunicazioni	25.466	20.138				

segue TAV. 41 — **Popolazione residente attiva in condizione professionale per sesso, ramo, classe, sottoclasse e categoria di attività economica**

N. CLASSIFICAZIONE	RAMI, CLASSI, SOTTOCLASSI E CATEGORIE DI ATTIVITÀ ECONOMICA	MF	M	N. CLASSIFICAZIONE	RAMI, CLASSI, SOTTOCLASSI E CATEGORIE DI ATTIVITÀ ECONOMICA	MF	M
911.1	Organi costituzionali	668	514	952.8	Studi radiologia, radioterapia, privati	387	234
911.2	Amministrazione statale centrale e periferica	23.144	17.445	952.9	Altre istituzioni sanitarie private	667	467
911.3	Amministrazione enti locali	60.343	47.977	953	Studi medici privati	6.544	5.549
912	Giustizia	4.459	3.303	953.1	Studi medici generici e pediatrici	6.078	5.202
912.1	Amministrazione giustizia	4.159	3.082	953.2	Ambulatori specialistici	466	347
912.2	Ospedali psichiatrici giudiziari	300	221	954	Studi dentistici	677	508
913	Sicurezza nazionale, ordine pubblico	25.273	24.751	955	Attività paramediche indipendenti	808	472
914	Corpo nazionale dei vigili del fuoco	1.204	1.150	956	Servizi veterinari	424	323
915	Difesa nazionale	8.280	8.085	956.1	Servizi veterinari pubblici	284	221
919	Sicurezza sociale obbligatoria	3.088	2.071	956.2	Servizi veterinari privati	140	102
<b>9B</b>	<b>Servizi pubblici e privati</b>	<b>265.466</b>	<b>132.611</b>	<b>96</b>	<b>Altri servizi sociali</b>	<b>8.671</b>	<b>5.523</b>
<b>92</b>	<b>Servizi igiene pubblica e amministrazione di cimiteri</b>	<b>6.613</b>	<b>4.843</b>	961	Assistenza sociale (senza ricovero)	3.042	1.375
921	Servizi nettezza urbana, disinfestazione, servizi analoghi	3.244	2.892	961.1	Assistenza sociale pubblica	2.162	1.044
921.1	Servizi nettezza urbana e servizi analoghi pubblici	2.217	1.995	961.2	Assistenza sociale privata	880	331
921.2	Servizi nettezza urbana e servizi analoghi privati	1.027	897	962	Assistenza sociale (con ricovero)	546	263
922	Amministrazione dei cimiteri	436	330	962.1	Assistenza sociale pubblica	355	173
923	Servizi di pulizia	2.933	1.621	962.2	Assistenza sociale privata	191	90
<b>93</b>	<b>Istruzione</b>	<b>139.163</b>	<b>52.882</b>	963	Organizzazioni economiche, associazioni professionali	1.498	1.115
931	Istruzione universitaria	6.682	4.445	963.1	Organizzazioni economiche	1.314	1.003
931.1	Università statali	6.409	4.260	963.2	Associazioni professionali	184	112
931.2	Università non statali	273	185	964	Organizzazioni sindacali datori di lavoro	84	54
932	Istruzione primaria e secondaria	112.361	41.887	965	Organizzazioni sindacali lavoratori e altre organizzazioni sindacali	647	517
932.1	Scuole di istruzione primaria, statali	44.985	11.053	965.1	Organizzazioni sindacali dei lavoratori dipendenti	513	412
932.2	Scuole istruzione secondaria primo grado, statali	40.447	17.342	965.2	Altre organizzazioni sindacali	134	105
932.3	Scuole istruzione secondaria secondo grado, statali	23.047	12.463	966	Organizzazioni religiose	2.122	1.670
932.4	Scuole di istruzione primaria, non statali	2.113	387	967	Enti e associazioni turistiche	328	224
932.5	Scuole istruzione secondaria primo grado, non statali	822	307	968	Servizi sociali n.a.c.	404	305
932.6	Scuole istruzione secondaria secondo grado, non statali	947	335	<b>97</b>	<b>Servizi ricreativi e culturali</b>	<b>15.279</b>	<b>11.449</b>
933	Scuole formazione professionale	8.682	4.799	972	Distribuzione di films	138	114
933.1	Scuole professionali statali	7.160	3.864	973	Sale cinematografiche	798	621
933.2	Scuole professionali non statali	1.522	935	974	Trasmissioni radiofoniche, televisive	5.289	4.014
934	Istruzione grado preparatorio	8.713	494	974.1	Radio e televisioni, pubbliche	4.930	3.754
934.1	Scuole materne statali	6.958	377	974.2	Radio e televisioni, private	359	260
934.2	Scuole materne non statali	1.755	117	975	Spettacoli (esclusi cinema e sport)	4.442	3.292
935	Professori ed insegnanti indipendenti	191	124	976	Libere professioni artistiche, letterarie	611	500
936	Scuole guida, pilotaggio e simili	2.534	1.133	977	Biblioteche, musei, giardini botanici e zoologici	1.415	1.038
<b>94</b>	<b>Ricerca e sviluppo</b>	<b>1.060</b>	<b>766</b>	977.1	Servizi pubblici per attività culturali	1.218	909
940	Ricerca e sviluppo	1.060	766	977.2	Servizi privati per attività culturali	197	129
940.1	Enti ricerca e sviluppo, pubblici	618	470	978	Enti, organizzazioni, installazioni sportive	998	872
940.2	Istituti ricerca e sviluppo, privati	442	296	978.1	Enti ed organizzazioni sportive	432	388
<b>95</b>	<b>Sanità e servizi veterinari</b>	<b>60.455</b>	<b>38.652</b>	978.2	Installazioni sportive delle amministrazioni pubbliche	47	42
951	Servizi sanitari (con ricovero)	44.959	27.574	978.3	Installazioni sportive di istituzioni private	209	184
951.1	Ospedali generali pubblici	32.002	20.384	978.4	Attività professionali sportive indipendenti	310	258
951.2	Ospedali specializzati pubblici	3.900	2.447	979	Servizi ricreativi n.a.c.	1.588	998
951.3	Cliniche, policlinici universitari; istituti di cura pubblici	2.008	1.032	979.1	Stabilimenti balneari, marittimi, lacuali, fluviali	316	227
951.4	Ospedali psichiatrici pubblici	1.986	1.258	979.2	Altri servizi spettacolo e ricreativi	462	343
951.5	Ospedali di lunga degenza pubblici	722	477	979.3	Ricevitorie del lotto, lotterie e concorsi pronostici	780	411
951.6	Case di cura private	2.159	809	979.4	Insegnanti indipendenti di attività ricreative	30	17
951.7	Case di cura psichiatriche private	797	431	<b>98</b>	<b>Servizi personali</b>	<b>33.124</b>	<b>17.688</b>
951.8	Case di cura di lunga degenza private	768	368	981	Servizi lavanderia, tintoria e affini	2.117	686
951.9	Ospedali ecclesiastici privati	617	368	982	Servizi per igiene, estetica persona	12.879	9.110
952	Altri istituti sanitari senza ricovero	7.043	4.226	982.1	Laboratori di parrucchiere ed istituti di bellezza	12.312	8.707
952.1	Ambulatori, poliambulatori, pubblici	1.666	1.030	982.2	Altri servizi per l'igiene e pulizia	567	403
952.2	Stabilimenti idropinici ed idrotermali, pubblici	605	386	983	Studi e laboratori fotografici	785	585
952.3	Centri di igiene mentale pubblici	340	209	983.1	Studi fotografici	720	546
952.4	Laboratori igiene, profilassi, pubblici	544	322	983.2	Servizi di fotografia aerea	65	39
952.5	Altre istituzioni sanitarie pubbliche	1.114	701	984	Servizi personali n.a.c.	862	685
952.6	Stabilimenti idropinici ed idrotermali, privati	434	282	984.1	Servizi pompe funebri e cremazione	331	289
952.7	Laboratori analisi cliniche, privati	1.286	595	984.2	Altri servizi personali n.a.c.	531	396
				985	Servizi domestici presso famiglie e convivenze	16.481	6.622
				<b>99</b>	<b>Rappresentanze diplomatiche, organizzazioni internazionali, forze armate alleate</b>	<b>1.101</b>	<b>808</b>
				<b>990</b>	<b>Rappresentanze diplomatiche, organizzazioni internazionali, forze armate alleate</b>	<b>1.101</b>	<b>808</b>
				<b>TOTALE</b>		<b>1.508.623</b>	<b>1.056.667</b>

**TAV. 42 - Popolazione residente attiva in condizione professionale per sesso,**

A —

N. CLASSIFICAZIONE	GRUPPI E CLASSI DI PROFESSIONI	AGRICOLTURA RAMO 0	INDUSTRIE						
			RAMO 1			RAMO 2	RAMO 3	RAMO 4	RAMO 5
			1. A	1. B	TOTALE				
<b>1</b>	<b>Professioni liberali, tecniche, scientifiche, e assimilate</b>	<b>320</b>	<b>376</b>	<b>1.165</b>	<b>1.541</b>	<b>2.117</b>	<b>5.915</b>	<b>3.533</b>	<b>2.866</b>
1.1	Professori, insegnanti, e assimilati	—	—	—	—	—	—	—	—
1.2	Scrittori, giornalisti, artisti, e assimilati	—	—	—	—	28	1	1.703	—
1.3	Membri del clero e assimilati	—	—	—	—	—	—	—	—
1.4	Medici, farmacisti, ostetriche, infermieri, tecnici sanitari	—	5	6	11	111	139	41	57
1.5	Magistrati, avvocati, notai	—	—	—	—	—	—	—	—
1.6	Agronomi, veterinari e biologi	243	—	—	—	20	—	13	—
1.7	Fisici, chimici, ingegneri, geometri, periti industriali, disegnatori e cartografi	10	203	420	623	893	2.096	265	1.990
1.8	Matematici, statistici, economisti, commercialisti	—	1	29	30	15	52	48	23
1.9	Impiegati tecnici	67	167	710	877	1.050	3.627	1.463	796
<b>2</b>	<b>Professioni amministrative e assimilate</b>	<b>1.518</b>	<b>657</b>	<b>4.513</b>	<b>5.170</b>	<b>6.045</b>	<b>13.134</b>	<b>14.076</b>	<b>8.657</b>
2.1	Imprenditori, direttori imprese e pubblica amministrazione	—	12	19	31	271	471	1.378	3.468
2.2	Impiegati amministrativi direttivi e di concetto	960	423	3.088	3.511	4.025	8.309	5.266	3.699
2.3	Impiegati amministrativi con mansioni esecutive	558	222	1.406	1.628	1.749	4.354	7.432	1.490
2.4	Membri dei corpi armati dello stato	—	—	—	—	—	—	—	—
2.5	Membri dei corpi di polizia e sicurezza interna	—	—	—	—	—	—	—	—
<b>3</b>	<b>Professioni inerenti agricoltura, silvicoltura, allevamento bestiame e pesca</b>	<b>256.582</b>	<b>1</b>	<b>—</b>	<b>1</b>	<b>—</b>	<b>—</b>	<b>1.185</b>	<b>338</b>
3.1	Conduttori e direttori di aziende agricole, forestali e zootecniche	112.757	—	—	—	—	—	—	—
3.2	Lavoratori agricoli, conducenti di macchine agricole, pastori, e assimilati	139.128	—	—	—	—	—	1.013	338
3.3	Lavoratori forestali e carbonai	1.832	1	—	1	—	—	169	—
3.4	Pescatori, cacciatori, e assimilati	2.865	—	—	—	—	—	3	—
<b>4</b>	<b>Professioni inerenti alla estrazione ed alla lavorazione dei minerali e loro prodotti</b>	<b>781</b>	<b>417</b>	<b>880</b>	<b>1.297</b>	<b>26.570</b>	<b>81.781</b>	<b>7.040</b>	<b>4.269</b>
4.1	Sondatori, perforatori, minatori, e assimilati	—	46	—	46	2.140	—	—	439
4.2	Fonditori, laminatori, e assimilati	—	—	—	—	5.842	8.066	—	—
4.3	Fabbri, ferrai, tornitori, incisori, orafi, argentieri, assimilati	347	228	363	591	5.914	46.482	3.006	1.565
4.4	Meccanici montatori, riparatori, di precisione, assimilati	434	120	442	562	2.049	16.980	3.012	782
4.5	Carpentieri in ferro, saldatori, e assimilati	—	23	75	98	808	10.235	557	1.280
4.6	Frantumatori, cementieri e operai addetti alla lavorazione dei minerali non metalliferi	—	—	—	—	9.817	18	465	203
<b>5</b>	<b>Professioni inerenti trasformazione prodotti</b>	<b>3.986</b>	<b>636</b>	<b>70</b>	<b>706</b>	<b>5.442</b>	<b>2.671</b>	<b>98.216</b>	<b>5.695</b>
5.1	Panettieri, pastai, dolciari, macellatori, casari, vinificatori, e assimilati	3.590	—	—	—	—	—	12.261	—
5.2	Selezionatori, condizionatori e confezionatori tabacco	189	—	—	—	—	—	2.598	—
5.3	Filatori, tessitori, tintori, e assimilati	—	—	—	—	574	—	10.077	—
5.4	Maglieristi, sarti, cappellai, tappezzeri, assimilati	—	—	—	—	—	131	24.661	—
5.5	Conciatori, calzolari, pellettieri, e assimilati	—	—	—	—	—	—	18.094	—
5.6	Segatori, tornitori, falegnami, mobiliari, assimilati	17	4	15	19	152	942	20.022	5.695
5.7	Analizzatori, petrolieri, gomma, profumisti e assimilati	—	627	55	682	4.505	1.144	2.607	—
5.8	Cartai, tipografi, legatori, fotografi, e assimilati	—	—	—	—	2	175	7.186	—
5.9	Verificatori, imballatori, e assimilati	190	5	—	5	209	279	710	—
<b>6</b>	<b>Professioni inerenti costruzioni edili e installazione ed esercizio impianti elettricità, gas e acqua</b>	<b>1.710</b>	<b>721</b>	<b>5.592</b>	<b>6.313</b>	<b>4.802</b>	<b>15.787</b>	<b>3.555</b>	<b>120.141</b>
6.1	Capimastri, muratori, decoratori, conduttori di macchine edili, e assimilati	1.710	198	292	490	2.891	2.730	2.312	111.746
6.2	Elettricisti, elettrotecnici, radiotecnici, assimilati	—	507	4.215	4.722	1.752	11.907	1.070	3.136
6.3	Gasisti, idraulici e termoidraulici	—	16	1.085	1.101	159	1.150	173	5.259
<b>7</b>	<b>Professioni inerenti commercio e pubblici esercizi</b>	<b>228</b>	<b>10</b>	<b>22</b>	<b>32</b>	<b>537</b>	<b>947</b>	<b>1.547</b>	<b>36</b>
7.1	Esercenti di negozio e assimilati	—	—	—	—	—	—	436	—
7.2	Assistenti vendita, commessi, rappresentanti di commercio, e assimilati	218	—	—	—	447	233	947	—
7.3	Esercenti di alberghi, caffè, e assimilati	—	—	—	—	—	—	—	—
7.4	Portieri, cuochi, camerieri di pubblici esercizi, baristi, assimilati	10	10	22	32	90	714	164	36
<b>8</b>	<b>Professioni inerenti ai trasporti</b>	<b>825</b>	<b>170</b>	<b>237</b>	<b>407</b>	<b>1.951</b>	<b>2.397</b>	<b>2.534</b>	<b>3.161</b>
8.1	Macchinisti ferroviari, conducenti tramvie, autisti, assimilati	479	141	190	331	1.447	1.577	1.409	2.604
8.2	Ufficiali di coperta, motoristi e fuochisti navali, conducenti di imbarcazioni, e assimilati	125	—	—	—	—	104	—	—
8.3	Piloti, motoristi, addetti trasporti aerei n. a. c.	10	—	—	—	—	—	—	—
8.4	Noleggiatori mezzi trasporto, spedizionieri, lavoratori attività ausiliarie trasporti n. a. c.	—	—	—	—	—	—	—	—
8.5	Facchini, altri lavoratori trasporti n. a. c.	211	29	47	76	504	716	1.125	557
<b>9</b>	<b>Professioni inerenti ai servizi</b>	<b>680</b>	<b>110</b>	<b>290</b>	<b>400</b>	<b>832</b>	<b>1.749</b>	<b>1.243</b>	<b>482</b>
9.1	Esercenti e gestori cinema, teatri e simili e di agenzie per la fornitura di servizi	—	—	—	—	—	—	—	—
9.2	Assistenti sociali, interpreti, traduttori, grafologi	—	16	—	16	14	44	28	—
9.3	Indossatori, assistenti volo, guide turistiche, assimilati	—	—	—	—	—	—	9	—
9.4	Barbieri, parrucchieri, smacchiatori, e assimilati	—	—	—	—	—	—	23	—
9.5	Spazzini, pulitori, e assimilati	—	4	15	19	45	116	68	50
9.6	Domestici, portieri, bidelli, guardiani, e assimilati	525	63	275	338	656	1.221	953	384
9.7	Addetti ai servizi non altrove classificati	—	—	—	—	14	13	9	—
9.9	Professioni non altrove classificabili	155	27	—	27	103	355	153	48
	<b>TOTALE</b>	<b>266.630</b>	<b>3.098</b>	<b>12.769</b>	<b>15.867</b>	<b>48.296</b>	<b>124.381</b>	<b>132.929</b>	<b>145.645</b>

## ramo di attività economica, gruppo e classe di professione

## TOTALE

COMMERCIO RAMO 6			TRASPORTI E COMU- NICAZIONI RAMO 7	CREDITO E ASSICURAZIONE, SERVIZI ALLE IMPRESE, NOLEGGIO RAMO 8			PUBBLICA AMMINISTRAZIONE; SERVIZI PUBBLICI E PRIVATI RAMO 9			TOTALE	di cui disoccupati
6. A	6. B	TOTALE		8. A	8. B	TOTALE	9. A	9. B	TOTALE		
4.071	136	4.207	2.311	460	16.000	16.460	9.002	161.871	170.873	210.143	9.322
—	—	—	—	—	—	—	111	107.381	107.492	107.492	4.849
950	—	950	7	—	413	413	—	9.482	9.482	12.584	2.523
—	—	—	—	—	—	—	11	1.141	1.152	1.152	—
1.970	—	1.970	52	14	15	29	3.391	39.956	43.347	45.757	812
—	—	—	—	37	5.827	5.864	1.138	10	1.148	7.012	29
25	—	25	—	—	551	551	367	606	973	1.825	57
161	16	177	627	140	6.674	6.814	2.131	969	3.100	16.595	596
104	1	105	57	76	2.047	2.123	120	115	235	2.688	87
861	119	980	1.568	193	473	666	1.733	2.211	3.944	15.038	369
<b>18.956</b>	<b>443</b>	<b>19.399</b>	<b>36.871</b>	<b>16.956</b>	<b>7.167</b>	<b>24.123</b>	<b>83.528</b>	<b>27.264</b>	<b>110.792</b>	<b>239.785</b>	<b>6.553</b>
3.462	—	3.462	339	220	128	348	252	270	522	10.290	27
10.092	213	10.305	17.352	13.402	3.950	17.352	28.320	13.483	41.803	112.582	3.062
5.402	230	5.632	19.180	3.334	3.086	6.420	18.552	13.460	32.012	80.455	3.093
—	—	—	—	—	—	—	6.621	51	6.672	6.672	73
—	—	—	—	—	3	3	29.783	—	29.783	29.786	298
<b>815</b>	<b>—</b>	<b>815</b>	<b>—</b>	<b>—</b>	<b>—</b>	<b>—</b>	<b>3.651</b>	<b>194</b>	<b>3.845</b>	<b>262.766</b>	<b>29.082</b>
—	—	—	—	—	—	—	—	—	—	112.757	19
772	—	772	—	—	—	—	3.642	194	3.836	145.087	28.510
43	—	43	—	—	—	—	9	—	9	2.054	305
—	—	—	—	—	—	—	—	—	—	2.868	248
<b>3.601</b>	<b>22.764</b>	<b>26.365</b>	<b>4.677</b>	<b>—</b>	<b>72</b>	<b>72</b>	<b>1.749</b>	<b>1.154</b>	<b>2.903</b>	<b>155.755</b>	<b>12.949</b>
—	—	—	—	—	—	—	—	—	—	2.625	253
—	—	—	—	—	—	—	—	—	—	13.908	1.255
2.026	1.463	3.489	1.663	9	9	9	836	565	1.401	64.467	3.831
1.087	17.487	18.574	2.694	61	61	61	764	523	1.287	46.435	4.116
52	3.814	3.866	320	—	2	2	149	66	215	17.381	2.028
436	—	436	—	—	—	—	—	—	—	—	—
<b>8.998</b>	<b>2.389</b>	<b>11.387</b>	<b>202</b>	<b>—</b>	<b>112</b>	<b>112</b>	<b>675</b>	<b>1.986</b>	<b>2.661</b>	<b>131.078</b>	<b>16.984</b>
4.885	—	4.885	10	—	—	—	102	21	123	20.869	4.719
151	—	151	—	—	—	—	—	—	—	2.938	694
—	—	—	—	—	—	—	—	—	—	10.651	897
2.166	121	2.287	—	—	—	—	110	435	545	27.624	3.385
601	2.017	2.618	—	—	—	—	16	22	38	20.750	2.423
856	43	899	160	—	8	8	244	184	428	28.342	3.695
17	135	152	—	—	—	—	104	470	574	9.664	486
170	71	241	—	—	104	104	99	854	953	8.661	560
152	2	154	32	—	—	—	—	—	—	1.579	125
<b>1.220</b>	<b>2.478</b>	<b>3.698</b>	<b>7.195</b>	<b>—</b>	<b>4</b>	<b>4</b>	<b>2.453</b>	<b>1.716</b>	<b>4.169</b>	<b>167.374</b>	<b>29.062</b>
—	—	—	1.159	—	—	—	1.157	258	1.415	124.453	25.314
1.218	2.478	3.696	5.927	—	4	4	657	1.143	1.800	34.014	2.501
2	—	2	109	—	—	—	639	315	954	8.907	1.247
<b>146.120</b>	<b>10</b>	<b>146.130</b>	<b>2.081</b>	<b>873</b>	<b>1.640</b>	<b>2.513</b>	<b>405</b>	<b>2.637</b>	<b>3.042</b>	<b>157.093</b>	<b>8.513</b>
80.358	—	80.358	294	—	177	177	—	—	—	81.265	90
33.069	10	33.079	60	873	1.463	2.336	18	15	33	37.353	2.738
9.185	—	9.185	—	—	—	—	—	—	—	9.185	9
23.508	—	23.508	1.727	—	—	—	387	2.622	3.009	29.290	5.676
<b>4.188</b>	<b>95</b>	<b>4.283</b>	<b>58.750</b>	<b>105</b>	<b>652</b>	<b>757</b>	<b>3.251</b>	<b>2.004</b>	<b>5.255</b>	<b>80.320</b>	<b>9.500</b>
2.601	69	2.670	35.709	105	208	313	2.388	1.509	3.897	50.436	3.844
—	—	—	13.179	—	3	3	—	—	—	13.411	3.833
—	—	—	566	—	4	4	—	31	31	611	24
—	—	—	427	—	250	250	—	—	—	677	10
1.587	26	1.613	8.869	—	187	187	863	464	1.327	15.185	1.789
<b>3.267</b>	<b>58</b>	<b>3.325</b>	<b>2.952</b>	<b>1.150</b>	<b>3.111</b>	<b>4.261</b>	<b>21.745</b>	<b>66.640</b>	<b>88.385</b>	<b>104.309</b>	<b>4.883</b>
43	—	43	66	—	69	69	—	554	554	732	—
99	—	99	18	—	22	22	762	1.175	1.937	2.178	106
241	—	241	317	—	15	15	40	227	267	849	62
18	—	18	—	—	—	—	—	14.187	14.187	14.228	1.177
98	4	102	619	13	9	22	8.401	4.183	12.584	13.625	445
2.683	45	2.728	1.895	1.137	2.862	3.999	12.173	45.923	58.096	70.795	2.897
—	—	—	—	—	127	127	335	304	639	802	30
85	9	94	37	—	7	7	34	87	121	1.100	166
<b>191.236</b>	<b>28.373</b>	<b>219.609</b>	<b>115.039</b>	<b>19.544</b>	<b>28.758</b>	<b>48.302</b>	<b>126.459</b>	<b>265.466</b>	<b>391.925</b>	<b>1.508.623</b>	<b>126.848</b>

## segue TAV. 42 - Popolazione residente attiva in condizione professionale per sesso,

B —

N. CLASSIFICAZIONE	GRUPPI E CLASSI DI PROFESSIONI	AGRICOLTURA RAMO 0	INDUSTRIE						
			RAMO 1			RAMO 2	RAMO 3	RAMO 4	RAMO 5
			1. A	1. B	TOTALE				
<b>1</b>	<b>Professioni liberali, tecniche, scientifiche, e assimilate</b>	<b>205</b>	<b>344</b>	<b>1.123</b>	<b>1.467</b>	<b>1.992</b>	<b>5.671</b>	<b>2.521</b>	<b>2.769</b>
1.1	Professori, insegnanti, e assimilati	—	—	—	—	—	—	—	—
1.2	Scrittori, giornalisti, artisti, e assimilati	—	—	—	—	24	1	1.014	—
1.3	Membri del clero e assimilati	—	—	—	—	—	—	—	—
1.4	Medici, farmacisti, ostetriche, infermieri, tecnici sanitari	—	5	5	10	85	114	26	40
1.5	Magistrati, avvocati, notai	—	—	—	—	—	—	—	—
1.6	Agronomi, veterinari e biologi	137	—	—	—	18	—	13	—
1.7	Fisici, chimici, ingegneri, geometri, periti industriali, disegnatori e cartografi	10	185	412	597	873	2.049	253	1.952
1.8	Matematici, statistici, economisti, commercialisti	—	1	18	19	9	42	34	15
1.9	Impiegati tecnici	58	153	688	841	983	3.465	1.181	762
<b>2</b>	<b>Professioni amministrative e assimilate</b>	<b>1.085</b>	<b>554</b>	<b>3.406</b>	<b>3.960</b>	<b>4.513</b>	<b>9.769</b>	<b>9.741</b>	<b>7.167</b>
2.1	Imprenditori, direttori imprese e pubblica amministrazione	—	11	16	27	249	426	1.184	3.345
2.2	Impiegati amministrativi direttivi e di concetto	733	352	2.290	2.642	2.920	6.091	3.513	2.654
2.3	Impiegati amministrativi con mansioni esecutive	352	191	1.100	1.291	1.344	3.252	5.044	1.168
2.4	Membri dei corpi armati dello stato	—	—	—	—	—	—	—	—
2.5	Membri dei corpi di polizia e sicurezza interna	—	—	—	—	—	—	—	—
<b>3</b>	<b>Professioni inerenti agricoltura, silvicoltura, allevamento bestiame e pesca</b>	<b>117.525</b>	<b>1</b>	<b>—</b>	<b>1</b>	<b>—</b>	<b>—</b>	<b>442</b>	<b>293</b>
3.1	Conduttori e direttori di aziende agricole, forestali e zootecniche	59.119	—	—	—	—	—	—	—
3.2	Lavoratori agricoli, conducenti di macchine agricole, pastori, e assimilati	54.101	—	—	—	—	—	273	293
3.3	Lavoratori forestali e carbonai	1.601	1	—	1	—	—	166	—
3.4	Pescatori, cacciatori, e assimilati	2.704	—	—	—	—	—	3	—
<b>4</b>	<b>Professioni inerenti alla estrazione ed alla lavorazione dei minerali e loro prodotti</b>	<b>628</b>	<b>408</b>	<b>859</b>	<b>1.267</b>	<b>23.519</b>	<b>71.334</b>	<b>5.669</b>	<b>4.149</b>
4.1	Sondatori, perforatori, minatori, e assimilati	—	42	—	42	1.895	—	—	434
4.2	Fonditori, laminatori, e assimilati	—	—	—	—	4.742	6.662	—	—
4.3	Fabbricanti, tornitori, incisori, orafi, argentieri, assimilati	260	224	349	573	5.672	40.410	2.446	1.488
4.4	Meccanici montatori, riparatori, di precisione, assimilati	368	119	436	555	1.915	14.902	2.400	761
4.5	Carpentieri in ferro, saldatori, e assimilati	—	23	74	97	780	9.343	386	1.266
4.6	Frantumatori, cementieri e operai addetti alla lavorazione dei minerali non metalliferi	—	—	—	—	8.515	17	437	200
<b>5</b>	<b>Professioni inerenti trasformazione prodotti</b>	<b>1.812</b>	<b>544</b>	<b>70</b>	<b>614</b>	<b>4.526</b>	<b>2.348</b>	<b>62.999</b>	<b>5.643</b>
5.1	Panettieri, pastaio, dolciari, macellatori, casari, vinificatori, e assimilati	1.641	—	—	—	—	—	8.107	—
5.2	Selezionatori, condizionatori e confezionatori tabacco	57	—	—	—	—	—	866	—
5.3	Filatori, tessitori, tintori, e assimilati	—	—	—	—	516	—	5.466	—
5.4	Maglieristi, sarti, cappellai, tappezzeri, assimilati	—	—	—	—	—	122	9.361	—
5.5	Conciatori, calzolari, pellettieri, e assimilati	—	—	—	—	—	—	12.071	—
5.6	Segatori, tornitori, falegnami, mobiliari, assimilati	17	4	15	19	148	928	18.747	5.643
5.7	Analizzatori, petrolieri, gomma, profumisti e assimilati	—	535	55	590	3.727	965	2.204	—
5.8	Cartai, tipografi, legatori, fotografi, e assimilati	—	—	—	—	2	150	5.814	—
5.9	Verificatori, imballatori, e assimilati	97	5	—	5	133	183	363	—
<b>6</b>	<b>Professioni inerenti costruzioni edili e installazione ed esercizio impianti elettricità, gas e acqua</b>	<b>1.598</b>	<b>668</b>	<b>5.439</b>	<b>6.107</b>	<b>4.618</b>	<b>12.856</b>	<b>3.223</b>	<b>115.407</b>
6.1	Capimastri, muratori, decoratori, conduttori di macchine edili, e assimilati	1.598	193	286	479	2.814	2.578	2.047	107.277
6.2	Elettricisti, elettrotecnici, radiotecnici, assimilati	—	460	4.103	4.563	1.651	9.330	1.023	2.994
6.3	Gasisti, idraulici e termoidraulici	—	15	1.050	1.065	153	948	153	5.136
<b>7</b>	<b>Professioni inerenti commercio e pubblici esercizi</b>	<b>181</b>	<b>7</b>	<b>18</b>	<b>25</b>	<b>477</b>	<b>822</b>	<b>1.248</b>	<b>29</b>
7.1	Esercenti di negozio e assimilati	—	—	—	—	—	—	294	—
7.2	Assistenti vendita, commessi, rappresentanti di commercio, e assimilati	173	—	—	—	417	213	848	—
7.3	Esercenti di alberghi, caffè, e assimilati	—	—	—	—	—	—	—	—
7.4	Portieri, cuochi, camerieri di pubblici esercizi, baristi, assimilati	8	7	18	25	60	609	106	29
<b>8</b>	<b>Professioni inerenti ai trasporti</b>	<b>778</b>	<b>167</b>	<b>234</b>	<b>401</b>	<b>1.896</b>	<b>2.283</b>	<b>2.327</b>	<b>3.124</b>
8.1	Macchinisti ferroviari, conducenti tramvie, autisti, assimilati	475	138	187	325	1.429	1.561	1.392	2.584
8.2	Ufficiali di coperta, motoristi e fuochisti navali, conducenti di imbarcazioni, e assimilati	121	—	—	—	—	104	—	—
8.3	Piloti, motoristi, addetti trasporti aerei n. a. c.	7	—	—	—	—	—	—	—
8.4	Noleggiatori mezzi trasporto, spedizionieri, lavoratori attività ausiliarie trasporti n. a. c.	—	—	—	—	—	—	—	—
8.5	Facchini, altri lavoratori trasporti n. a. c.	175	29	47	76	467	618	935	540
<b>9</b>	<b>Professioni inerenti ai servizi</b>	<b>610</b>	<b>99</b>	<b>276</b>	<b>375</b>	<b>724</b>	<b>1.389</b>	<b>944</b>	<b>452</b>
9.1	Esercenti e gestori cinema, teatri e simili e di agenzie per la fornitura di servizi	—	—	—	—	—	—	—	—
9.2	Assistenti sociali, interpreti, traduttori, grafologi	—	10	—	10	10	22	13	—
9.3	Indossatori, assistenti volo, guide turistiche, assimilati	—	—	—	—	—	—	3	—
9.4	Barbieri, parrucchieri, smacchiatori, e assimilati	—	—	—	—	—	—	14	—
9.5	Spazzini, pulitori, e assimilati	—	4	14	18	39	92	45	48
9.6	Domestici, portieri, bidelli, guardiani, e assimilati	495	61	262	323	587	1.056	770	359
9.7	Addetti ai servizi non altrove classificati	—	—	—	—	14	11	7	—
9.9	Professioni non altrove classificabili	115	24	—	24	74	208	92	45
<b>TOTALE</b>		<b>124.422</b>	<b>2.792</b>	<b>11.425</b>	<b>14.217</b>	<b>42.265</b>	<b>106.472</b>	<b>89.114</b>	<b>139.033</b>

## ramo di attività economica, gruppo e classe di professione

## MASCHI

COMMERCIO RAMO 6			TRASPORTI E COMU- NICAZIONI RAMO 7	CREDITO E ASSICURAZIONE, SERVIZI ALLE IMPRESE, NOLEGGIO RAMO 8			PUBBLICA AMMINISTRAZIONE; SERVIZI PUBBLICI E PRIVATI RAMO 9			TOTALE	di cui disoccupati
6. A	6. B	TOTALE		8. A	8. B	TOTALE	9. A	9. B	TOTALE		
2.895	132	3.027	2.171	409	14.767	15.176	7.133	71.252	78.385	113.384	3.650
—	—	—	—	—	—	—	66	34.397	34.463	34.463	708
700	—	700	7	—	329	329	—	7.274	7.274	9.349	1.560
—	—	—	—	—	—	—	11	1.088	1.099	1.099	—
1.213	—	1.213	47	9	8	17	2.048	25.544	27.592	29.144	451
—	—	—	—	35	5.478	5.513	1.030	9	1.039	6.552	18
18	—	18	—	—	444	444	342	370	712	1.342	38
151	16	167	610	135	6.358	6.493	2.037	831	2.868	15.872	563
72	1	73	45	67	1.733	1.800	81	70	151	2.188	41
741	115	856	1.462	163	417	580	1.518	1.669	3.187	13.375	271
12.384	339	12.723	30.259	13.381	3.830	17.211	69.539	16.415	85.954	182.382	3.438
2.842	—	2.842	277	195	112	307	222	203	425	9.082	21
5.963	145	6.108	13.861	10.814	2.274	13.088	20.051	8.071	28.122	79.732	1.415
3.579	194	3.773	16.121	2.372	1.441	3.813	13.412	8.090	21.502	57.660	1.656
—	—	—	—	—	—	—	6.621	51	6.672	6.672	73
—	—	—	—	—	3	3	29.233	—	29.233	29.236	273
402	—	402	—	—	—	—	3.213	185	3.398	122.061	11.253
—	—	—	—	—	—	—	—	—	—	59.119	14
359	—	359	—	—	—	—	3.204	185	3.389	58.415	10.727
43	—	43	—	—	—	—	9	—	9	1.820	277
—	—	—	—	—	—	—	—	—	—	2.707	235
3.239	21.643	24.882	4.535	—	67	67	1.657	935	2.592	138.642	11.078
—	—	—	—	—	—	—	—	—	—	2.371	234
—	—	—	—	—	—	—	—	—	—	11.404	909
1.759	1.414	3.173	1.602	—	9	9	788	457	1.245	56.878	3.228
1.048	16.484	17.532	2.627	—	56	56	724	422	1.146	42.262	3.568
51	3.745	3.796	306	—	2	2	145	56	201	16.177	1.862
381	—	381	—	—	—	—	—	—	—	9.550	1.277
6.351	1.924	8.275	197	—	100	100	612	1.361	1.973	88.487	10.092
4.087	—	4.087	10	—	—	—	100	20	120	13.965	2.103
75	—	75	—	—	—	—	—	—	—	998	70
—	—	—	—	—	—	—	—	—	—	5.982	477
635	34	669	—	—	—	—	73	125	198	10.350	1.344
486	1.664	2.150	—	—	—	—	16	18	34	14.255	1.740
820	42	862	160	—	8	8	240	179	419	26.951	3.507
17	132	149	—	—	—	—	91	301	392	8.027	356
140	50	190	—	—	92	92	92	718	810	7.058	449
91	2	93	27	—	—	—	—	—	—	901	46
1.149	2.431	3.580	6.443	—	3	3	2.357	1.613	3.970	157.805	27.509
—	—	—	1.062	—	—	—	1.116	243	1.359	119.214	24.053
1.147	2.431	3.578	5.274	—	3	3	612	1.063	1.675	30.091	2.277
2	—	2	107	—	—	—	629	307	936	8.500	1.179
100.073	9	100.082	1.964	702	1.332	2.034	216	1.332	1.548	108.410	6.731
51.279	—	51.279	239	—	132	132	—	—	—	51.944	68
24.558	9	24.567	52	702	1.200	1.902	18	11	29	28.201	1.896
5.638	—	5.638	—	—	—	—	—	—	—	5.638	5
18.598	—	18.598	1.673	—	—	—	198	1.321	1.519	22.627	4.762
4.079	93	4.172	56.948	102	632	734	3.175	1.879	5.054	77.717	9.063
2.580	67	2.647	35.001	102	206	308	2.360	1.462	3.822	49.544	3.756
—	—	—	12.921	—	3	3	—	—	—	13.149	3.770
—	—	—	534	—	3	3	—	29	29	573	19
—	—	—	402	—	235	235	—	—	—	637	8
1.499	26	1.525	8.090	—	185	185	815	388	1.203	13.814	1.510
1.995	55	2.050	2.608	878	2.716	3.594	17.394	37.639	55.033	67.779	2.620
28	—	28	58	—	57	57	—	404	404	547	—
58	—	58	10	—	10	10	228	418	646	779	30
205	—	205	239	—	10	10	30	143	173	630	36
4	—	4	—	—	—	—	—	9.278	9.278	9.296	719
74	3	77	562	8	8	16	8.231	3.415	11.646	12.543	364
1.559	43	1.602	1.704	870	2.520	3.390	8.546	23.660	32.206	42.492	1.341
—	—	—	—	—	107	107	328	265	593	732	25
67	9	76	35	—	4	4	31	56	87	760	105
132.567	26.626	159.193	105.125	15.472	23.447	38.919	105.296	132.611	237.907	1.056.667	85.434

**TAV. 43 - Popolazione residente attiva in condizione professionale**

N. CLASSIFICAZIONE	GRUPPI E CLASSI DI PROFESSIONI	LAUREA								TOTALE
		GRUPPO SCIENTIFICO	GRUPPO MEDICO	GRUPPO INGEGNERIA	GRUPPO AGRARIO	GRUPPO ECONOMICO	GRUPPO GIURIDICO	GRUPPO LETTERARIO	GRUPPO ALTRE LAUREE	
<b>1</b>	<b>Professioni liberali, tecniche, scientifiche, e assimilate</b>	<b>12.512</b>	<b>15.568</b>	<b>9.270</b>	<b>1.308</b>	<b>3.726</b>	<b>9.773</b>	<b>29.470</b>	<b>700</b>	<b>82.327</b>
1.1	Professori, insegnanti, e assimilati	9.226	460	3.152	731	2.848	2.533	28.457	599	48.006
1.2	Scrittori, giornalisti, artisti, e assimilati	31	13	34	1	60	117	119	24	399
1.3	Membri del clero e assimilati	7	8	4	—	16	16	612	10	673
1.4	Medici, farmacisti, ostetriche, infermieri, tecnici sanitari	1.824	14.958	31	5	33	38	141	20	17.050
1.5	Magistrati, avvocati, notai	10	15	22	3	52	6.825	31	9	6.967
1.6	Agronomi, veterinari e biologi	469	32	5	490	7	4	6	12	1.025
1.7	Fisici, chimici, ingegneri, geometri, periti industriali, disegnatori e cartografi	783	59	5.787	39	38	34	22	12	6.774
1.8	Matematici, statistici, economisti, commercialisti	33	2	26	5	590	111	31	7	805
1.9	Impiegati tecnici	129	21	209	34	82	95	51	7	628
<b>2</b>	<b>Professioni amministrative e assimilate</b>	<b>1.130</b>	<b>227</b>	<b>1.580</b>	<b>316</b>	<b>4.115</b>	<b>7.936</b>	<b>3.455</b>	<b>237</b>	<b>18.996</b>
2.1	Imprenditori, direttori imprese e pubblica amministrazione	46	11	174	20	181	374	76	12	894
2.2	Impiegati amministrativi direttivi e di concetto	853	130	1.169	254	3.397	6.376	2.455	162	14.796
2.3	Impiegati amministrativi con mansioni esecutive	195	49	167	29	462	859	876	33	2.670
2.4	Membri dei corpi armati dello stato	20	30	42	3	25	97	18	25	260
2.5	Membri dei corpi di polizia e sicurezza interna	16	7	28	10	50	230	30	5	376
<b>3</b>	<b>Professioni inerenti agricoltura, silvicoltura, allevamento bestiame e pesca</b>	<b>162</b>	<b>29</b>	<b>44</b>	<b>48</b>	<b>80</b>	<b>170</b>	<b>164</b>	<b>10</b>	<b>707</b>
3.1	Conduttori e direttori di aziende agricole, forestali e zootecniche	65	14	25	37	54	135	64	5	399
3.2	Lavoratori agricoli, conducenti di macchine agricole, pastori, e assimilati	93	15	19	11	26	35	97	5	301
3.3	Lavoratori forestali e carbonai	3	—	—	—	—	—	3	—	6
3.4	Pescatori, cacciatori, e assimilati	1	—	—	—	—	—	—	—	1
<b>4</b>	<b>Professioni inerenti alla estrazione ed alla lavorazione dei minerali e loro prodotti</b>	<b>141</b>	<b>45</b>	<b>55</b>	<b>9</b>	<b>60</b>	<b>70</b>	<b>179</b>	<b>14</b>	<b>573</b>
4.1	Sondatori, perforatori, minatori, e assimilati	14	3	3	—	2	5	52	—	79
4.2	Fonditori, laminatori, e assimilati	13	—	3	1	7	7	5	1	37
4.3	Fabbrificatori, tornitori, incisori, orafi, argentieri, assimilati	48	7	18	1	17	18	57	5	171
4.4	Meccanici montatori, riparatori, di precisione, assimilati	42	34	24	3	28	20	45	5	201
4.5	Carpentieri in ferro, saldatori, e assimilati	17	1	5	1	3	15	15	—	57
4.6	Frantumatori, cementieri e operai addetti alla lavorazione dei minerali non metalliferi	7	—	2	3	3	5	5	3	28
<b>5</b>	<b>Professioni inerenti trasformazione prodotti</b>	<b>209</b>	<b>36</b>	<b>47</b>	<b>7</b>	<b>38</b>	<b>74</b>	<b>117</b>	<b>10</b>	<b>538</b>
5.1	Panettieri, pastai, dolciari, macellatori, casari, vinificatori, e assimilati	17	1	5	—	3	9	11	1	47
5.2	Selezionatori, condizionatori e confezionatori tabacco	6	—	—	—	1	3	2	—	12
5.3	Filatori, tessitori, tintori, e assimilati	8	4	8	—	2	9	18	1	50
5.4	Maglieristi, sarti, cappellai, tappezzeri, assimilati	24	11	13	3	10	17	32	2	112
5.5	Conciatori, calzolari, pellettieri, e assimilati	16	3	2	—	3	5	12	—	41
5.6	Segatori, tornitori, falegnami, mobiliari, assimilati	22	5	7	1	4	9	20	1	69
5.7	Analizzatori, petrolieri, gommieri, profumisti e assimilati	106	12	8	3	7	9	9	3	157
5.8	Cartai, tipografi, legatori, fotografi, e assimilati	9	—	4	—	7	13	12	2	47
5.9	Verificatori, imballatori, e assimilati	1	—	—	—	1	—	1	—	3
<b>6</b>	<b>Professioni inerenti costruzioni edili e installazione ed esercizio impianti elettricità, gas e acqua</b>	<b>125</b>	<b>23</b>	<b>70</b>	<b>11</b>	<b>41</b>	<b>55</b>	<b>143</b>	<b>10</b>	<b>478</b>
6.1	Capimastri, muratori, decoratori, conduttori di macchine edili, e assimilati	93	18	41	9	22	31	110	5	329
6.2	Elettricisti, elettrotecnici, radiotecnici, assimilati	23	4	28	1	17	23	27	3	126
6.3	Gasisti, idraulici e termoidraulici	9	1	1	1	2	1	6	2	23
<b>7</b>	<b>Professioni inerenti commercio e pubblici esercizi</b>	<b>332</b>	<b>32</b>	<b>148</b>	<b>34</b>	<b>373</b>	<b>615</b>	<b>251</b>	<b>27</b>	<b>1.812</b>
7.1	Esercenti di negozio e assimilati	81	5	46	10	140	247	101	16	646
7.2	Assistenti vendita, commessi, rappresentanti di commercio, e assimilati	225	20	88	21	219	346	121	8	1.048
7.3	Esercenti di alberghi, caffè, e assimilati	9	—	8	—	11	19	13	2	62
7.4	Portieri, cuochi, camerieri di pubblici esercizi, baristi, assimilati	17	7	6	3	3	3	16	1	56
<b>8</b>	<b>Professioni inerenti ai trasporti</b>	<b>70</b>	<b>12</b>	<b>41</b>	<b>1</b>	<b>38</b>	<b>53</b>	<b>49</b>	<b>8</b>	<b>272</b>
8.1	Macchinisti ferroviari, conducenti tramvie, autisti, assimilati	47	6	23	—	7	18	25	2	128
8.2	Ufficiali di coperta, motoristi e fuochisti navali, conducenti di imbarcazioni, e assimilati	6	1	10	1	15	18	7	2	60
8.3	Piloti, motoristi, addetti trasporti aerei n. a. c.	4	—	1	—	5	5	5	2	22
8.4	Noleggiatori mezzi trasporto, spedizionieri, lavoratori attività ausiliarie trasporti n. a. c.	—	1	—	—	4	7	1	—	13
8.5	Facchini, altri lavoratori trasporti n. a. c.	13	4	7	—	7	5	11	2	49
<b>9</b>	<b>Professioni inerenti ai servizi</b>	<b>171</b>	<b>46</b>	<b>43</b>	<b>19</b>	<b>114</b>	<b>125</b>	<b>590</b>	<b>20</b>	<b>1.128</b>
9.1	Esercenti e gestori cinema, teatri e simili e di agenzie per la fornitura di servizi	3	1	4	—	4	13	9	1	35
9.2	Assistenti sociali, interpreti, traduttori, grafologi	7	15	3	1	58	48	152	2	286
9.3	Indossatori, assistenti volo, guide turistiche, assimilati	10	1	2	—	1	3	27	4	48
9.4	Barbieri, parrucchieri, smacchiatori, e assimilati	5	13	2	1	5	9	12	—	47
9.5	Spazzini, pulitori, e assimilati	12	2	2	—	4	5	9	—	34
9.6	Domestici, portieri, bidelli, guardiani, e assimilati	131	14	29	17	38	47	378	13	667
9.7	Addetti ai servizi non altrove classificati	1	—	—	—	1	—	2	—	4
9.9	Professioni non altrove classificabili	2	—	1	—	3	—	1	—	7
	<b>TOTALE</b>	<b>14.852</b>	<b>16.018</b>	<b>11.298</b>	<b>1.753</b>	<b>8.585</b>	<b>18.871</b>	<b>34.418</b>	<b>1.036</b>	<b>106.831</b>



per grado di istruzione, gruppo e classe di professione

DIPLOMA

STATI- STICA	VIGILANZA SCUOLE ELEMENTARI	EDUCAZIONE FISICA	ISTITUTO PROFES- SIONALE	ISTITUTO TECNICO	SCUOLA MAGISTRALE E ISTITUTO MAGISTRALE	LICEO CLASSICO	LICEO SCIENTIFICO E LICEO LINGUISTICO	LICEO ARTISTICO E ISTITUTO D'ARTE	ALTRI DIPLOMI	TOTALE	LICENZA DI SCUOLA MEDIA INFERIORE	LICENZA DI SCUOLA ELEMENTARE	ALFABETI	ANAL- FABETI	TOTALE
27	354	2.117	2.743	20.787	36.971	2.916	1.236	3.273	12.627	83.051	30.866	13.872	27	—	210.143
19	317	2.083	1.146	5.558	34.929	1.684	444	2.795	5.965	54.940	3.875	671	—	—	107.492
—	1	15	62	362	175	237	147	200	444	1.643	5.075	5.440	27	—	12.584
—	1	3	7	34	31	197	4	5	70	352	127	—	—	—	1.152
1	29	9	290	1.198	1.360	269	226	87	3.959	7.428	15.518	5.761	—	—	45.757
—	—	1	3	29	5	3	1	—	3	45	—	—	—	—	7.012
—	—	2	88	516	7	4	5	1	33	656	144	—	—	—	1.825
2	2	2	260	7.498	50	162	122	115	631	8.844	680	297	—	—	16.595
1	1	—	191	1.076	68	97	48	5	142	1.629	254	—	—	—	2.688
4	3	2	696	4.516	346	263	239	65	1.380	7.514	5.193	1.703	—	—	15.038
45	55	62	6.506	43.066	13.735	9.358	5.889	1.215	14.070	94.001	92.221	34.567	—	—	239.785
1	—	—	283	1.358	164	399	203	24	206	2.638	3.208	3.550	—	—	10.290
23	43	45	3.856	29.205	8.503	6.155	3.588	728	8.441	60.587	29.340	7.859	—	—	112.582
13	12	14	1.966	9.364	4.644	2.107	1.294	371	4.643	24.428	37.752	15.605	—	—	80.455
4	—	—	90	979	100	300	471	18	211	2.173	3.917	322	—	—	6.672
4	—	3	311	2.160	324	397	333	74	569	4.175	18.004	7.231	—	—	29.786
2	9	6	406	1.260	681	448	222	80	652	3.766	35.810	126.550	70.567	25.366	262.766
—	3	2	150	601	214	321	127	27	214	1.659	13.216	54.295	33.337	9.851	112.757
1	6	4	230	604	452	122	86	50	411	1.966	21.786	69.721	36.161	15.152	145.087
1	—	—	16	36	11	4	9	3	18	98	360	903	476	211	2.054
—	—	—	10	19	4	1	—	—	9	43	448	1.631	593	152	2.868
8	5	14	1.350	3.364	611	268	219	174	2.550	8.563	58.967	76.006	10.209	1.437	155.755
—	1	4	12	74	46	28	10	1	34	210	608	1.212	392	124	2.625
1	—	—	107	337	62	34	42	18	221	822	4.509	7.226	1.082	232	13.908
4	3	3	662	1.536	298	78	78	60	1.142	3.864	25.067	30.880	3.960	525	64.467
1	1	4	426	1.105	148	92	65	23	897	2.762	19.212	21.478	2.435	347	46.435
—	—	2	76	187	32	19	8	6	145	475	6.489	9.146	1.151	63	17.381
2	—	1	67	125	25	17	16	66	111	430	3.082	6.064	1.189	146	10.939
4	4	7	542	1.752	559	282	216	170	1.258	4.794	39.715	71.182	13.264	1.585	131.078
—	—	—	91	238	69	32	32	12	123	597	5.856	11.065	2.743	561	20.869
—	—	—	7	70	24	3	3	2	27	136	514	1.644	538	94	2.938
—	1	—	50	141	93	23	13	13	111	445	3.427	5.588	975	166	10.651
1	3	1	76	257	125	63	30	20	227	803	9.151	15.297	2.144	117	27.624
—	—	1	65	168	42	17	32	14	97	436	5.282	12.166	2.619	206	20.750
1	—	4	75	217	49	38	23	43	151	601	7.707	16.647	3.010	308	28.342
2	—	1	92	387	81	51	34	14	277	939	3.354	4.503	651	60	9.664
—	—	—	76	233	68	51	49	51	227	755	3.905	3.485	428	41	8.661
—	—	—	10	41	8	4	—	1	18	82	519	787	156	32	1.579
7	2	14	1.191	3.217	400	207	199	103	2.132	7.472	48.314	84.225	21.079	5.806	167.374
1	1	7	340	857	227	114	89	66	492	2.194	28.641	67.612	19.933	5.744	124.453
5	1	7	799	2.177	157	80	103	30	1.534	4.893	16.130	12.308	557	—	34.014
1	—	—	52	183	16	13	7	7	106	385	3.543	4.305	589	62	8.907
5	7	12	1.829	6.410	1.665	2.192	1.244	287	2.905	16.556	49.082	73.862	13.700	2.081	157.093
2	3	6	530	2.678	841	927	499	128	996	6.610	21.316	42.210	8.730	1.753	81.265
2	2	5	526	3.089	646	1.124	663	126	1.345	7.528	14.785	12.139	1.838	15	37.353
1	—	1	77	267	72	89	32	11	118	668	2.496	5.049	830	80	9.185
—	2	—	696	376	106	52	50	22	446	1.750	10.485	14.464	2.302	233	29.290
5	1	2	803	5.665	228	171	216	58	1.370	8.519	25.908	38.169	6.707	745	80.320
2	1	2	454	1.739	136	93	135	45	850	3.457	18.130	24.918	3.791	12	50.436
1	—	—	245	3.483	22	27	29	3	290	4.100	3.317	4.885	986	63	13.411
1	—	—	27	110	11	18	16	2	45	230	250	109	—	—	611
—	—	—	8	30	4	15	6	1	20	84	230	294	45	11	677
1	—	—	69	303	55	18	30	7	165	648	3.981	7.963	1.885	659	15.185
1	11	35	372	1.366	1.219	321	253	108	1.509	5.195	29.817	57.873	8.859	1.437	104.309
—	—	—	9	39	9	16	10	2	15	100	227	294	76	—	732
—	3	1	13	124	223	76	51	6	519	1.016	335	541	—	—	2.178
—	—	3	17	71	30	27	22	4	51	225	266	310	—	—	849
—	—	1	33	75	60	19	13	9	121	331	5.030	7.810	933	77	14.228
—	—	1	23	74	20	6	4	5	49	182	2.520	9.299	1.406	184	13.625
1	8	29	270	944	860	165	147	79	739	3.242	20.817	38.630	6.304	1.135	70.795
—	—	—	4	19	10	7	3	—	5	48	197	468	66	19	802
—	—	—	3	20	7	5	3	3	10	51	425	521	74	22	1.100
104	448	2.269	15.742	86.887	56.069	16.163	9.694	5.468	39.073	231.917	410.700	576.306	144.412	38.457	1.508.623

TAV. 44 - Popolazione residente in età da 19 anni in poi per sesso,

CONDIZIONE NELL'OTTOBRE 1981 CLASSI DI ETÀ (anni)	MASCHI E FEMMINE					
	CONDIZIONE PROFESSIONALE NELL'OTTOBRE 1976					
	AGRICOLTURA	INDUSTRIE	COMMERCIO	ALTRE ATTIVITÀ	TOTALE OCCUPATI	DISOCCUPATI
<b>Condizione professionale</b>	<b>210.290</b>	<b>284.501</b>	<b>148.138</b>	<b>487.078</b>	<b>1.130.007</b>	<b>100.127</b>
<b>OCCUPATI</b>	<b>199.621</b>	<b>267.182</b>	<b>143.164</b>	<b>469.539</b>	<b>1.079.506</b>	<b>55.028</b>
<b>Agricoltura</b>	<b>177.448</b>	<b>7.403</b>	<b>1.841</b>	<b>9.023</b>	<b>195.715</b>	<b>5.753</b>
19 - 24	8.018	430	83	646	9.177	858
25 - 29	13.331	872	159	939	15.301	910
30 - 34	18.649	1.195	246	1.231	21.321	822
35 - 44	45.864	2.122	528	2.455	50.969	1.391
45 - 54	64.380	2.043	558	2.535	69.516	1.400
55 - 64	24.397	691	230	1.075	26.393	363
65 e piu'	2.809	50	37	142	3.038	9
<b>Industrie</b>	<b>9.038</b>	<b>223.823</b>	<b>13.157</b>	<b>71.014</b>	<b>317.032</b>	<b>19.469</b>
19 - 24	681	14.439	822	4.232	20.174	2.996
25 - 29	1.052	25.831	1.510	7.795	36.188	4.045
30 - 34	1.385	42.280	2.161	11.459	57.285	3.490
35 - 44	2.621	72.658	3.924	21.755	100.958	4.755
45 - 54	2.406	51.786	3.311	18.791	76.294	3.342
55 - 64	816	15.819	1.218	6.467	24.320	816
65 e piu'	77	1.010	211	515	1.813	25
<b>Commercio</b>	<b>3.985</b>	<b>15.562</b>	<b>116.545</b>	<b>21.052</b>	<b>157.144</b>	<b>7.813</b>
19 - 24	260	952	5.837	1.765	8.814	1.274
25 - 29	416	1.886	9.452	2.800	14.554	1.813
30 - 34	529	2.940	14.664	3.607	21.740	1.473
35 - 44	1.127	5.066	32.587	6.024	44.804	1.829
45 - 54	1.079	3.389	32.603	4.520	41.591	1.070
55 - 64	476	1.176	16.396	1.970	20.018	323
65 e piu'	98	153	5.006	366	5.623	31
<b>Altre attivita'</b>	<b>9.150</b>	<b>20.394</b>	<b>11.621</b>	<b>368.450</b>	<b>409.615</b>	<b>21.993</b>
19 - 24	362	551	445	8.451	9.809	2.213
25 - 29	935	2.098	1.456	29.930	34.419	5.662
30 - 34	1.407	4.293	2.276	62.009	69.985	5.479
35 - 44	2.616	6.899	3.605	118.123	131.243	4.984
45 - 54	2.515	4.779	2.617	96.602	106.513	2.831
55 - 64	1.204	1.685	1.037	48.596	52.522	788
65 e piu'	111	89	185	4.739	5.124	36
<b>DISOCCUPATI</b>	<b>10.669</b>	<b>17.319</b>	<b>4.974</b>	<b>17.539</b>	<b>50.501</b>	<b>45.099</b>
19 - 24	818	2.150	754	2.133	5.855	6.310
25 - 29	1.201	2.767	929	2.888	7.785	7.009
30 - 34	1.291	2.802	828	2.950	7.871	6.629
35 - 44	2.893	4.505	1.234	4.406	13.038	10.833
45 - 54	3.616	3.832	935	3.824	12.207	10.840
55 - 64	846	1.260	294	1.329	3.729	3.460
65 e piu'	4	3	—	9	16	18
<b>Condizione non professionale</b>	<b>49.178</b>	<b>26.075</b>	<b>14.703</b>	<b>70.730</b>	<b>160.686</b>	<b>18.179</b>
19 - 24	542	1.169	600	1.646	3.957	1.499
25 - 29	831	1.655	907	2.264	5.657	1.035
30 - 34	897	1.451	637	1.687	4.672	771
35 - 44	2.518	2.081	1.013	3.672	9.284	1.319
45 - 54	10.672	4.119	2.277	10.118	27.186	6.519
55 - 64	23.193	11.773	5.094	31.901	71.961	5.469
65 e piu'	10.525	3.827	4.175	19.442	37.969	1.567
<b>TOTALE</b>	<b>259.468</b>	<b>310.576</b>	<b>162.841</b>	<b>557.808</b>	<b>1.290.693</b>	<b>118.306</b>
19 - 24	10.681	19.691	8.541	18.873	57.786	15.150
25 - 29	17.766	35.109	14.413	46.616	113.904	20.474
30 - 34	24.158	54.961	20.812	82.943	182.874	18.664
35 - 44	57.639	93.331	42.891	156.435	350.296	25.111
45 - 54	84.668	69.948	42.301	136.390	333.307	26.002
55 - 64	50.932	32.404	24.269	91.338	198.943	11.219
65 e piu'	13.624	5.132	9.614	25.213	53.583	1.686

## classe di età, condizione nel 1976 e nel 1981

		M A S C H I								
CONDIZIONE NON PROFESSIONALE 1976	TOTALE	CONDIZIONE PROFESSIONALE NELL'OTTOBRE 1976						CONDIZIONE NON PROFESSIONALE 1976	TOTALE	
		AGRICOLTURA	INDUSTRIE	COMMERCIO	ALTRE ATTIVITÀ	TOTALE OCCUPATI	DISOCCUPATI			
<b>236.869</b>	<b>1.467.003</b>	<b>106.949</b>	<b>241.198</b>	<b>108.060</b>	<b>360.926</b>	<b>817.133</b>	<b>73.687</b>	<b>138.147</b>	<b>1.028.967</b>	
<b>211.900</b>	<b>1.346.434</b>	<b>102.504</b>	<b>227.177</b>	<b>104.122</b>	<b>346.802</b>	<b>780.605</b>	<b>42.446</b>	<b>124.551</b>	<b>947.602</b>	
<b>28.896</b>	<b>230.364</b>	<b>85.273</b>	<b>5.278</b>	<b>1.374</b>	<b>6.401</b>	<b>98.326</b>	<b>2.994</b>	<b>8.514</b>	<b>109.834</b>	
9.700	19.735	2.665	188	41	387	3.281	316	3.064	6.661	
5.126	21.337	4.465	490	111	606	5.672	437	1.763	7.872	
3.221	25.364	7.345	804	185	853	9.187	423	831	10.441	
4.657	57.017	20.658	1.614	404	1.773	24.449	718	977	26.144	
4.399	75.315	32.999	1.562	433	1.880	36.874	833	1.101	38.808	
1.421	28.177	15.155	573	168	812	16.708	263	561	17.532	
372	3.419	1.986	47	32	90	2.155	4	217	2.376	
<b>56.635</b>	<b>393.136</b>	<b>7.375</b>	<b>190.816</b>	<b>10.838</b>	<b>65.117</b>	<b>274.146</b>	<b>17.101</b>	<b>41.571</b>	<b>332.818</b>	
25.808	48.978	516	9.931	552	3.557	14.556	2.279	18.530	35.365	
15.381	55.614	822	19.154	1.121	6.929	28.026	3.512	12.513	44.051	
6.717	67.492	1.116	34.952	1.815	10.558	48.441	3.092	5.044	56.577	
5.340	111.053	2.178	64.521	3.343	20.281	90.323	4.326	3.428	98.077	
2.472	82.108	1.997	46.920	2.826	17.535	69.278	3.109	1.481	73.868	
685	25.821	687	14.502	1.017	5.847	22.053	765	431	23.249	
232	2.070	59	836	164	410	1.469	18	144	1.631	
<b>32.573</b>	<b>197.530</b>	<b>2.878</b>	<b>13.265</b>	<b>82.448</b>	<b>18.036</b>	<b>116.627</b>	<b>6.351</b>	<b>18.729</b>	<b>141.707</b>	
12.281	22.369	185	692	4.123	1.511	6.511	919	8.143	15.573	
7.788	24.155	286	1.454	7.097	2.457	11.294	1.522	5.682	18.498	
3.918	27.131	364	2.491	11.253	3.184	17.292	1.226	2.219	20.737	
4.604	51.237	809	4.478	23.908	5.266	34.461	1.474	1.446	37.381	
2.651	45.312	790	2.996	22.146	3.780	29.712	904	730	31.346	
981	21.322	374	1.025	10.723	1.563	13.685	282	347	14.314	
350	6.004	70	129	3.198	275	3.672	24	162	3.858	
<b>93.796</b>	<b>525.404</b>	<b>6.978</b>	<b>17.818</b>	<b>9.462</b>	<b>257.248</b>	<b>291.506</b>	<b>16.000</b>	<b>55.737</b>	<b>363.243</b>	
24.558	36.580	259	395	273	5.410	6.337	1.534	14.775	22.646	
34.808	74.889	688	1.629	1.033	19.235	22.585	4.120	22.000	48.705	
19.397	94.861	1.035	3.715	1.841	41.122	47.713	3.799	12.269	63.781	
9.665	145.892	1.987	6.149	3.021	82.093	93.250	3.630	4.560	101.440	
3.833	113.177	1.956	4.302	2.265	70.743	79.266	2.241	1.478	82.985	
1.198	54.508	967	1.545	873	35.359	38.744	651	514	39.909	
337	5.497	86	83	156	3.286	3.611	25	141	3.777	
<b>24.969</b>	<b>120.569</b>	<b>4.445</b>	<b>14.021</b>	<b>3.938</b>	<b>14.124</b>	<b>36.528</b>	<b>31.241</b>	<b>13.596</b>	<b>81.365</b>	
11.645	23.810	205	1.422	510	1.473	3.610	4.284	6.836	14.730	
6.138	20.932	324	1.983	602	2.065	4.974	4.680	3.431	13.085	
2.724	17.224	412	2.274	657	2.322	5.665	4.272	1.328	11.265	
2.435	26.306	1.153	3.845	1.090	3.728	9.816	7.291	1.036	18.143	
1.636	24.683	1.747	3.309	805	3.323	9.184	7.697	723	17.604	
391	7.580	601	1.186	274	1.205	3.266	3.002	242	6.510	
—	34	3	2	—	8	13	15	—	28	
<b>1.898.688</b>	<b>2.077.553</b>	<b>22.933</b>	<b>17.456</b>	<b>8.091</b>	<b>48.690</b>	<b>97.170</b>	<b>11.858</b>	<b>567.695</b>	<b>676.723</b>	
390.933	396.389	77	115	60	357	609	622	180.026	181.257	
177.256	183.948	52	148	50	261	511	167	56.694	57.372	
136.197	141.640	108	280	87	323	798	146	23.359	24.303	
227.994	238.597	649	849	315	1.581	3.394	538	27.835	31.767	
235.407	269.112	4.245	2.833	1.342	6.665	15.085	4.745	31.246	51.076	
257.730	335.160	11.095	9.924	3.260	25.003	49.282	4.347	64.995	118.624	
473.171	512.707	6.707	3.307	2.977	14.500	27.491	1.293	183.540	212.324	
<b>2.135.557</b>	<b>3.544.556</b>	<b>129.882</b>	<b>258.654</b>	<b>116.151</b>	<b>409.616</b>	<b>914.303</b>	<b>85.545</b>	<b>705.842</b>	<b>1.705.690</b>	
474.925	547.861	3.907	12.743	5.559	12.695	34.904	9.954	231.374	276.232	
246.497	380.875	6.637	24.858	10.014	31.553	73.062	14.438	102.083	189.583	
172.174	373.712	10.380	44.516	15.838	58.362	129.096	12.958	45.050	187.104	
254.695	630.102	27.434	81.456	32.081	114.722	255.693	17.977	39.282	312.952	
250.398	609.707	43.734	61.922	29.817	103.922	239.399	19.529	36.759	295.687	
262.406	472.568	28.879	28.755	16.315	69.789	143.738	9.310	67.090	220.138	
474.462	529.731	8.911	4.404	6.527	18.569	38.411	1.379	184.204	223.994	

TAV. 45 - Popolazione residente in età da 19 anni in poi per sesso, condizione professionale

CONDIZIONE NELL'OTTOBRE 1981	CONDIZIONE PROFES					
	AGRICOLTURA			INDUSTRIE		
	INDIPENDENTI	DIPENDENTI	TOTALE	INDIPENDENTI	DIPENDENTI	TOTALE
	<b>A — TOT</b>					
<b>Condizione professionale</b>	<b>103.398</b>	<b>106.892</b>	<b>210.290</b>	<b>19.203</b>	<b>265.298</b>	<b>284.501</b>
OCCUPATI	102.726	96.895	199.621	18.584	248.598	267.182
Indipendenti	93.144	5.880	99.024	13.918	6.597	20.515
Dipendenti	9.582	91.015	100.597	4.666	242.001	246.667
Agricoltura	97.640	79.808	177.448	793	6.610	7.403
Indipendenti	91.310	4.653	95.963	658	1.261	1.919
Dipendenti	6.330	75.155	81.485	135	5.349	5.484
Industrie	2.524	6.514	9.038	14.597	209.226	223.823
Indipendenti	456	172	628	10.843	2.529	13.372
Dipendenti	2.068	6.342	8.410	3.754	206.697	210.451
Commercio	1.358	2.627	3.985	2.157	13.405	15.562
Indipendenti	1.057	888	1.945	1.785	2.086	3.871
Dipendenti	301	1.739	2.040	372	11.319	11.691
Altre attività	1.204	7.946	9.150	1.037	19.357	20.394
Indipendenti	321	167	488	632	721	1.353
Dipendenti	883	7.779	8.662	405	18.636	19.041
DISOCCUPATI	672	9.997	10.669	619	16.700	17.319
<b>Condizione non professionale</b>	<b>24.597</b>	<b>24.581</b>	<b>49.178</b>	<b>1.197</b>	<b>24.878</b>	<b>26.075</b>
In cerca di prima occupazione	—	—	—	—	—	—
Casalinghe	1.078	3.459	4.537	79	5.261	5.340
Studenti	15	29	44	3	59	62
Ritirati dal lavoro	21.331	18.392	39.723	960	16.384	17.344
Altri	2.173	2.701	4.874	155	3.174	3.329
<b>TOTALE</b>	<b>127.995</b>	<b>131.473</b>	<b>259.468</b>	<b>20.400</b>	<b>290.176</b>	<b>310.576</b>
	<b>B — M A S</b>					
<b>Condizione professionale</b>	<b>56.338</b>	<b>50.611</b>	<b>106.949</b>	<b>17.334</b>	<b>223.864</b>	<b>241.198</b>
OCCUPATI	55.922	46.582	102.504	16.778	210.399	227.177
Indipendenti	49.839	3.227	53.066	12.569	5.787	18.356
Dipendenti	6.083	43.355	49.438	4.209	204.612	208.821
Agricoltura	51.906	33.367	85.273	615	4.663	5.278
Indipendenti	48.441	2.345	50.786	510	942	1.452
Dipendenti	3.465	31.022	34.487	105	3.721	3.826
Industrie	2.088	5.287	7.375	13.328	177.488	190.816
Indipendenti	344	132	476	9.918	2.389	12.307
Dipendenti	1.744	5.155	6.899	3.410	175.099	178.509
Commercio	1.022	1.856	2.878	1.888	11.377	13.265
Indipendenti	813	604	1.417	1.559	1.776	3.335
Dipendenti	209	1.252	1.461	329	9.601	9.930
Altre attività	906	6.072	6.978	947	16.871	17.818
Indipendenti	241	146	387	582	680	1.262
Dipendenti	665	5.926	6.591	365	16.191	16.556
DISOCCUPATI	416	4.029	4.445	556	13.465	14.021
<b>Condizione non professionale</b>	<b>12.382</b>	<b>10.551</b>	<b>22.933</b>	<b>950</b>	<b>16.506</b>	<b>17.456</b>
In cerca di prima occupazione	—	—	—	—	—	—
Studenti	5	12	17	3	40	43
Ritirati dal lavoro	11.166	9.108	20.274	811	13.938	14.749
Altri	1.211	1.431	2.642	136	2.528	2.664
<b>TOTALE</b>	<b>68.720</b>	<b>61.162</b>	<b>129.882</b>	<b>18.284</b>	<b>240.370</b>	<b>258.654</b>
	<b>C — F E M</b>					
<b>Condizione professionale</b>	<b>47.060</b>	<b>56.281</b>	<b>103.341</b>	<b>1.869</b>	<b>41.434</b>	<b>43.303</b>
OCCUPATI	46.804	50.313	97.117	1.806	38.199	40.005
Indipendenti	43.305	2.653	45.958	1.349	810	2.159
Dipendenti	3.499	47.660	51.159	457	37.389	37.846
Agricoltura	45.734	46.441	92.175	178	1.947	2.125
Indipendenti	42.869	2.308	45.177	148	319	467
Dipendenti	2.865	44.133	46.998	30	1.628	1.658
Industrie	436	1.227	1.663	1.269	31.738	33.007
Indipendenti	112	40	152	925	140	1.065
Dipendenti	324	1.187	1.511	344	31.598	31.942
Commercio	336	771	1.107	269	2.028	2.297
Indipendenti	244	284	528	226	310	536
Dipendenti	92	487	579	43	1.718	1.761
Altre attività	298	1.874	2.172	90	2.486	2.576
Indipendenti	80	21	101	50	41	91
Dipendenti	218	1.853	2.071	40	2.445	2.485
DISOCCUPATI	256	5.968	6.224	63	3.235	3.298
<b>Condizione non professionale</b>	<b>12.215</b>	<b>14.030</b>	<b>26.245</b>	<b>247</b>	<b>8.372</b>	<b>8.619</b>
In cerca di prima occupazione	—	—	—	—	—	—
Casalinghe	1.078	3.459	4.537	79	5.261	5.340
Studenti	10	17	27	—	19	19
Ritirati dal lavoro	10.165	9.284	19.449	149	2.446	2.595
Altri	962	1.270	2.232	19	646	665
<b>TOTALE</b>	<b>59.275</b>	<b>70.311</b>	<b>129.586</b>	<b>2.116</b>	<b>49.806</b>	<b>51.922</b>

## e posizione nella professione, condizione non professionale nel 1976 e nel 1981

SIONALE NELL'OTTOBRE 1976										CONDIZIONE NON PROFES- SIONALE 1976	TOTALE
COMMERCIO			ALTRE ATTIVITÀ			TOTALE					
INDIPENDENTI	DIPENDENTI	TOTALE	INDIPENDENTI	DIPENDENTI	TOTALE	INDIPENDENTI	DIPENDENTI	TOTALE OCCUPATI	DISOCCUPATI		
<b>85.506</b>	<b>62.632</b>	<b>148.138</b>	<b>54.936</b>	<b>432.142</b>	<b>487.078</b>	<b>263.043</b>	<b>866.964</b>	<b>1.130.007</b>	<b>100.127</b>	<b>236.869</b>	<b>1.467.003</b>
84.926	58.238	143.164	53.750	415.789	469.539	259.986	819.520	1.079.506	55.028	211.900	1.346.434
77.192	7.243	84.435	41.401	8.576	49.977	225.655	28.296	253.951	6.982	37.606	298.539
7.734	50.995	58.729	12.349	407.213	419.562	34.331	791.224	825.555	48.046	174.294	1.047.895
926	915	1.841	2.563	6.460	9.023	101.922	93.793	195.715	5.753	28.896	230.364
665	176	841	2.115	870	2.985	94.748	6.960	101.708	967	9.178	111.853
261	739	1.000	448	5.590	6.038	7.174	86.833	94.007	4.786	19.718	118.511
5.240	7.917	13.157	16.292	54.722	71.014	38.653	278.379	317.032	19.469	56.635	393.136
3.392	453	3.845	11.816	2.409	14.225	26.507	5.563	32.070	1.534	4.440	38.044
1.848	7.464	9.312	4.476	52.313	56.789	12.146	272.816	284.962	17.935	52.195	355.092
74.967	41.578	116.545	8.180	12.872	21.052	86.662	70.482	157.144	7.813	32.573	197.530
70.849	6.146	76.995	6.752	2.054	8.806	80.443	11.174	91.617	3.328	15.573	110.518
4.118	35.432	39.550	1.428	10.818	12.246	6.219	59.308	65.527	4.485	17.000	87.012
3.793	7.828	11.621	26.715	341.735	368.450	32.749	376.866	409.615	21.993	93.796	525.404
2.286	468	2.754	20.718	3.243	23.961	23.957	4.599	28.556	1.153	8.415	38.124
1.507	7.360	8.867	5.997	338.492	344.489	8.792	372.267	381.059	20.840	85.381	487.280
580	4.394	4.974	1.186	16.353	17.539	3.057	47.444	50.501	45.099	24.969	120.569
<b>7.744</b>	<b>6.959</b>	<b>14.703</b>	<b>8.622</b>	<b>62.108</b>	<b>70.730</b>	<b>42.160</b>	<b>118.526</b>	<b>160.686</b>	<b>18.179</b>	<b>1.898.688</b>	<b>2.077.553</b>
—	—	—	—	—	—	—	—	—	—	328.976	328.976
1.018	2.406	3.424	879	7.762	8.641	3.054	18.888	21.942	3.355	884.854	910.151
11	38	49	16	212	228	45	338	383	253	111.301	111.937
5.817	3.805	9.622	6.512	47.941	54.453	34.620	86.522	121.142	11.729	441.077	573.948
898	710	1.608	1.215	6.193	7.408	4.441	12.778	17.219	2.842	132.480	152.541
<b>93.250</b>	<b>69.591</b>	<b>162.841</b>	<b>63.558</b>	<b>494.250</b>	<b>557.808</b>	<b>305.203</b>	<b>985.490</b>	<b>1.290.693</b>	<b>118.306</b>	<b>2.135.557</b>	<b>3.544.556</b>
<b>A L E</b>											
<b>58.725</b>	<b>49.335</b>	<b>108.060</b>	<b>48.313</b>	<b>312.613</b>	<b>360.926</b>	<b>180.710</b>	<b>636.423</b>	<b>817.133</b>	<b>73.687</b>	<b>138.147</b>	<b>1.028.967</b>
58.210	45.912	104.122	47.291	299.511	346.802	178.201	602.404	780.605	42.446	124.551	947.602
52.176	5.775	57.951	36.648	7.657	44.305	151.232	22.446	173.678	5.820	21.194	200.692
6.034	40.137	46.171	10.643	291.854	302.497	26.969	579.958	606.927	36.626	103.357	746.910
666	708	1.374	1.756	4.645	6.401	54.943	43.383	98.326	2.994	8.514	109.834
492	133	625	1.386	645	2.031	50.829	4.065	54.894	639	3.585	59.118
174	575	749	370	4.000	4.370	4.114	39.318	43.432	2.355	4.929	50.716
4.323	6.515	10.838	14.782	50.335	65.117	34.521	239.625	274.146	17.101	41.571	332.818
2.789	393	3.182	10.655	2.282	12.937	23.706	5.196	28.902	1.406	3.140	33.448
1.534	6.122	7.656	4.127	48.053	52.180	10.815	234.429	245.244	15.695	38.431	299.370
50.037	32.411	82.448	7.137	10.899	18.036	60.084	56.543	116.627	6.351	18.729	141.707
46.947	4.847	51.794	5.838	1.820	7.658	55.157	64.204	65.204	2.762	7.923	74.889
3.090	27.564	30.654	1.299	9.079	10.378	4.927	47.496	52.423	3.589	10.806	66.818
3.184	6.278	9.462	23.616	233.632	257.248	28.653	262.853	291.506	16.000	55.737	363.243
1.948	402	2.350	18.769	2.910	21.679	21.540	4.138	25.678	1.013	6.546	33.237
1.236	5.876	7.112	4.847	230.722	235.569	7.113	258.715	265.828	14.987	49.191	330.006
515	3.423	3.938	1.022	13.102	14.124	2.509	34.019	36.528	31.241	13.596	81.365
<b>4.596</b>	<b>3.495</b>	<b>8.091</b>	<b>5.900</b>	<b>42.790</b>	<b>48.690</b>	<b>23.828</b>	<b>73.342</b>	<b>97.170</b>	<b>11.858</b>	<b>567.695</b>	<b>676.723</b>
—	—	—	—	—	—	—	—	—	—	197.278	197.278
8	16	24	12	128	140	28	196	224	149	62.160	62.533
3.945	2.925	6.870	4.948	37.783	42.731	20.870	63.754	84.624	9.294	238.821	332.739
643	554	1.197	940	4.879	5.819	2.930	9.392	12.322	2.415	69.436	84.173
<b>63.321</b>	<b>52.830</b>	<b>116.151</b>	<b>54.213</b>	<b>355.403</b>	<b>409.616</b>	<b>204.538</b>	<b>709.765</b>	<b>914.303</b>	<b>85.545</b>	<b>705.842</b>	<b>1.705.690</b>
<b>C H I</b>											
<b>26.781</b>	<b>13.297</b>	<b>40.078</b>	<b>6.623</b>	<b>119.529</b>	<b>126.152</b>	<b>82.333</b>	<b>230.541</b>	<b>312.874</b>	<b>26.440</b>	<b>98.722</b>	<b>438.036</b>
26.716	12.326	39.042	6.459	116.278	122.737	81.785	217.116	298.901	12.582	87.349	398.832
25.016	1.468	26.484	4.753	919	5.672	74.423	5.850	80.273	1.162	16.412	97.847
1.700	10.858	12.558	1.706	115.359	117.065	7.362	211.266	218.628	11.420	70.937	300.985
260	207	467	807	1.815	2.622	46.979	50.410	97.389	2.759	20.382	120.530
173	43	216	729	225	954	43.919	2.895	46.814	328	5.593	52.735
87	164	251	78	1.590	1.668	3.060	47.515	50.575	2.431	14.789	67.795
917	1.402	2.319	1.510	4.387	5.897	4.132	38.754	42.886	2.368	15.064	60.318
603	60	663	1.161	127	1.288	2.801	367	3.168	128	1.300	4.596
314	1.342	1.656	349	4.260	4.609	1.331	38.387	39.718	2.240	13.764	55.722
24.930	9.167	34.097	1.043	1.973	3.016	26.578	13.939	40.517	1.462	13.844	55.823
23.902	1.299	25.201	914	234	1.148	25.286	2.127	27.413	566	7.650	35.629
1.028	7.868	8.896	129	1.739	1.868	1.292	11.812	13.104	896	6.194	20.194
609	1.550	2.159	3.099	108.103	111.202	4.096	114.013	118.109	5.993	38.059	162.161
338	66	404	1.949	333	2.282	2.417	461	2.878	140	1.869	4.887
271	1.484	1.755	1.150	107.770	108.920	1.679	113.552	115.231	5.853	36.190	157.274
65	971	1.036	164	3.251	3.415	548	13.425	13.973	13.858	11.373	39.204
<b>3.148</b>	<b>3.464</b>	<b>6.612</b>	<b>2.722</b>	<b>19.318</b>	<b>22.040</b>	<b>18.332</b>	<b>45.184</b>	<b>63.516</b>	<b>6.321</b>	<b>1.330.993</b>	<b>1.400.830</b>
—	—	—	—	—	—	—	—	—	—	131.698	131.698
1.018	2.406	3.424	879	7.762	8.641	3.054	18.888	21.942	3.355	884.854	910.151
3	22	25	4	84	88	17	142	159	104	49.141	49.404
1.872	880	2.752	1.564	10.158	11.722	13.750	22.768	36.518	2.435	202.256	241.209
255	156	411	275	1.314	1.589	1.511	3.386	4.897	427	63.044	68.368
<b>29.929</b>	<b>16.761</b>	<b>46.690</b>	<b>9.345</b>	<b>138.847</b>	<b>148.192</b>	<b>100.665</b>	<b>275.725</b>	<b>376.390</b>	<b>32.761</b>	<b>1.429.715</b>	<b>1.838.866</b>
<b>M I N E</b>											

## TAV. 46 - Popolazione residente in età da 5 anni in poi per sesso,

LUOGO DI RESIDENZA NELL'OTTOBRE 1976	MASCHI E FEMMINE							
	CLASSI DI ETÀ (anni)							
	5-9	10-14	15-24	25-34	35-44	45-54	55-64	65 e più
<b>Nello stesso Comune di residenza</b>	<b>478.646</b>	<b>505.739</b>	<b>926.081</b>	<b>670.401</b>	<b>584.125</b>	<b>584.032</b>	<b>457.169</b>	<b>516.260</b>
<b>In altro Comune della stessa Provincia</b>	<b>18.311</b>	<b>14.265</b>	<b>32.719</b>	<b>48.132</b>	<b>23.026</b>	<b>12.134</b>	<b>7.020</b>	<b>7.224</b>
<b>In altra Provincia della stessa Regione</b>	<b>3.364</b>	<b>2.566</b>	<b>6.658</b>	<b>9.454</b>	<b>4.689</b>	<b>2.829</b>	<b>1.925</b>	<b>2.003</b>
Caserta	456	332	982	1.161	558	363	233	186
Benevento	225	206	585	658	375	229	153	163
Napoli	1.725	1.331	3.138	5.036	2.344	1.379	1.028	1.024
Avellino	397	279	856	1.091	588	385	258	316
Salerno	561	418	1.097	1.508	824	473	253	314
<b>In altre Regioni</b>	<b>6.834</b>	<b>4.453</b>	<b>8.697</b>	<b>16.144</b>	<b>9.526</b>	<b>4.184</b>	<b>2.865</b>	<b>2.288</b>
Piemonte	1.037	600	910	2.182	1.361	432	317	176
Valle d'Aosta	14	8	12	36	12	9	3	2
Lombardia	1.686	910	1.306	3.502	2.207	735	524	342
Trentino-Alto Adige	71	37	68	175	95	34	27	9
Bolzano-Bozen	32	13	34	83	30	15	9	2
Trento	39	24	34	92	65	19	18	7
Veneto	209	115	285	534	349	145	87	61
Friuli-Venezia Giulia	119	61	160	403	159	64	42	29
Liguria	138	139	201	369	269	117	98	78
Emilia Romagna	245	147	357	720	300	136	122	68
Toscana	265	163	440	787	390	205	135	104
Umbria	48	26	82	114	59	30	22	10
Marche	49	51	110	107	92	55	26	18
Lazio	1.253	1.013	1.743	2.985	1.785	967	700	625
Abruzzi	128	95	196	326	159	94	52	43
Molise	119	74	208	256	160	92	58	48
Puglia	510	348	850	1.116	729	365	213	214
Basilicata	210	180	483	577	323	208	124	143
Calabria	320	223	569	865	495	206	130	157
Sicilia	276	185	542	766	388	215	140	137
Sardegna	137	78	175	324	194	75	45	24
<b>ITALIA</b>	<b>507.155</b>	<b>527.023</b>	<b>974.155</b>	<b>744.131</b>	<b>621.366</b>	<b>603.179</b>	<b>468.979</b>	<b>527.775</b>
<b>ESTERO</b>	<b>5.072</b>	<b>4.144</b>	<b>7.096</b>	<b>10.456</b>	<b>8.736</b>	<b>6.528</b>	<b>3.589</b>	<b>1.956</b>
Europa	4.048	3.049	5.078	8.300	6.810	4.814	2.398	747
Belgio	90	98	212	234	161	117	109	44
Danimarca	12	8	17	21	20	13	5	6
Francia	143	164	405	454	309	272	200	120
Germania (R.F.)	1.190	714	1.427	2.557	1.642	1.413	739	142
Grecia	36	23	94	121	54	19	19	8
Irlanda	1	5	7	6	4	5	3	2
Lussemburgo	12	6	13	32	14	8	6	4
Paesi Bassi	22	15	32	56	32	25	12	9
Regno Unito	297	386	659	676	526	509	230	92
Austria	8	3	14	30	15	2	4	2
Iugoslavia	3	3	3	15	14	3	1	1
Svizzera	1.674	1.213	1.367	2.843	3.121	1.737	656	124
Altri stati europei	560	411	828	1.255	898	691	414	193
Africa	110	118	312	297	227	187	105	128
Algeria	1	—	—	7	3	2	1	—
Capo Verde	3	—	64	31	6	4	—	1
Egitto	4	4	6	14	13	3	2	3
Etiopia	6	9	10	16	13	4	1	7
Libia	1	1	8	18	9	8	4	—
Marocco	5	8	10	20	11	1	5	—
Somalia	—	1	4	2	2	2	1	4
Tunisia	3	4	11	16	10	6	5	10
Altri stati africani	87	91	199	173	160	157	86	103
America	801	824	1.353	1.477	1.413	1.315	961	969
Argentina	24	29	79	58	54	84	84	105
Brasile	19	22	48	56	49	45	53	24
Canada	115	126	149	217	222	130	92	67
Cile	10	1	9	22	13	4	7	3
Stati Uniti d'America	429	377	629	860	722	621	505	598
Venezuela	179	249	389	204	307	383	194	154
Altri stati americani	25	20	50	60	46	48	26	18
Asia	12	9	80	120	62	29	18	14
Filippine	1	3	10	27	13	3	5	3
Giappone	3	—	5	10	1	2	1	2
Iran	1	3	12	15	10	4	1	1
Altri stati asiatici	7	3	53	68	38	20	11	8
Oceania	48	64	108	163	135	90	54	46
Altri stati esteri	53	80	165	99	89	93	53	52
<b>TOTALE</b>	<b>512.227</b>	<b>531.167</b>	<b>981.251</b>	<b>754.587</b>	<b>630.102</b>	<b>609.707</b>	<b>472.568</b>	<b>529.731</b>

TAV. 47 - Stranieri residenti in età da 5 anni in poi per sesso,

LUOGO DI RESIDENZA NELL'OTTOBRE 1976	MASCHI E FEMMINE							
	CLASSI DI ETÀ (anni)							
	5-9	10-14	15-24	25-34	35-44	45-54	55-64	65 e più
<b>Nello stesso Comune di residenza</b>	<b>943</b>	<b>1.113</b>	<b>1.958</b>	<b>1.394</b>	<b>1.157</b>	<b>1.131</b>	<b>961</b>	<b>1.134</b>
<b>In altro Comune della stessa Provincia</b>	<b>36</b>	<b>40</b>	<b>63</b>	<b>78</b>	<b>44</b>	<b>19</b>	<b>18</b>	<b>20</b>
<b>In altra Provincia della stessa Regione</b>	<b>12</b>	<b>15</b>	<b>22</b>	<b>26</b>	<b>15</b>	<b>10</b>	<b>3</b>	<b>10</b>
Caserta	3	3	6	2	1	—	—	1
Benevento	1	1	3	1	—	1	—	—
Napoli	5	8	13	15	9	8	3	4
Avellino	1	1	—	4	1	—	—	1
Salerno	2	2	—	4	4	1	—	4
<b>In altre Regioni</b>	<b>24</b>	<b>24</b>	<b>31</b>	<b>52</b>	<b>24</b>	<b>17</b>	<b>4</b>	<b>15</b>
Piemonte	2	1	4	6	1	1	—	—
Valle d'Aosta	—	—	—	—	—	—	—	—
Lombardia	5	3	3	10	4	2	—	1
Trentino-Alto Adige	—	—	—	1	1	—	—	1
Bolzano- <i>Bozen</i>	—	—	—	—	1	—	—	1
Trento	—	—	—	1	—	—	—	—
Veneto	2	1	5	—	5	—	1	1
Friuli-Venezia Giulia	2	—	—	—	—	1	—	—
Liguria	—	—	1	2	1	—	—	—
Emilia Romagna	—	2	1	1	1	—	—	—
Toscana	1	2	3	4	1	—	—	—
Umbria	—	2	1	1	—	1	—	—
Marche	—	1	—	2	—	—	—	—
Lazio	6	9	4	12	6	10	3	12
Abruzzi	1	—	—	—	—	1	—	—
Molise	—	—	—	1	—	—	—	—
Puglia	2	—	2	3	1	—	—	—
Basilicata	1	1	2	4	—	—	—	—
Calabria	1	1	4	1	—	—	—	—
Sicilia	1	1	1	4	3	1	—	—
Sardegna	—	—	—	—	—	—	—	—
<b>ITALIA</b>	<b>1.015</b>	<b>1.192</b>	<b>2.074</b>	<b>1.550</b>	<b>1.240</b>	<b>1.177</b>	<b>986</b>	<b>1.179</b>
<b>ESTERO</b>	<b>239</b>	<b>233</b>	<b>395</b>	<b>434</b>	<b>229</b>	<b>123</b>	<b>99</b>	<b>93</b>
Europa	75	76	149	215	111	49	39	23
Belgio	—	—	—	—	—	—	—	—
Danimarca	18	11	23	32	15	7	6	2
Francia	—	—	—	—	—	—	—	—
Germania (R.F.)	21	21	29	44	4	7	5	5
Grecia	1	1	—	5	1	2	—	3
Irlanda	—	—	—	2	—	—	2	—
Lussemburgo	2	—	2	3	2	2	—	2
Paesi Bassi	7	11	20	40	14	7	9	2
Regno Unito	—	2	1	—	—	—	—	1
Austria	—	—	—	—	—	—	—	—
Iugoslavia	6	6	39	25	12	8	3	2
Svizzera	1	—	3	5	4	—	2	—
Altri stati europei	19	24	32	59	59	16	12	6
Africa	98	88	121	120	61	42	31	47
Algeria	—	—	3	4	—	—	—	1
Capo Verde	—	—	—	—	—	—	—	—
Egitto	—	—	—	—	—	—	—	—
Etiopia	—	—	—	2	—	—	—	—
Libia	—	—	1	7	—	—	—	—
Marocco	—	—	—	—	—	—	—	—
Somalia	4	—	1	5	1	—	—	—
Tunisia	—	—	—	3	—	1	—	—
Altri stati africani	94	88	116	99	60	41	31	46
America	50	52	72	27	27	22	13	9
Argentina	—	—	1	—	1	—	—	—
Brasile	—	—	1	1	1	—	—	—
Canada	—	—	—	—	—	—	—	—
Cile	1	—	—	1	1	1	—	—
Stati Uniti d'America	13	8	8	4	9	5	1	—
Venezuela	—	—	1	—	—	—	—	1
Altri stati americani	36	44	61	21	15	16	12	8
Asia	6	9	32	45	18	4	7	10
Filippine	—	—	—	—	—	—	—	—
Giappone	2	1	14	22	7	2	—	—
Iran	—	—	5	1	2	—	—	—
Altri stati asiatici	4	8	13	22	9	2	7	10
Oceania	1	1	3	4	2	1	1	—
Altri stati esteri	—	—	—	—	—	—	—	—
<b>TOTALE</b>	<b>1.254</b>	<b>1.425</b>	<b>2.469</b>	<b>1.984</b>	<b>1.469</b>	<b>1.300</b>	<b>1.085</b>	<b>1.272</b>

## classe di età e luogo di residenza nell'ottobre 1976

MASCHI									
CLASSI DI ETÀ (anni)									
TOTALE	5-9	10-14	15-24	25-34	35-44	45-54	55-64	65 e più	TOTALE
4.722.453	248.548	261.023	475.642	334.253	286.880	281.610	212.123	218.237	2.318.316
162.831	9.470	7.444	11.821	23.493	12.631	6.321	3.406	2.930	77.516
33.488	1.697	1.344	2.719	4.493	2.406	1.390	937	787	15.773
4.271	210	174	462	531	289	186	112	76	2.040
2.594	115	100	217	290	193	108	76	56	1.155
17.005	894	700	1.248	2.532	1.179	665	510	400	8.128
4.170	195	148	320	454	311	193	116	142	1.879
5.448	283	222	472	686	434	238	123	113	2.571
54.991	3.517	2.315	4.508	8.954	5.596	2.202	1.466	961	29.519
7.015	499	308	438	1.219	833	243	160	82	3.782
96	6	3	5	22	8	4	2	1	51
11.212	887	463	655	1.881	1.380	398	274	163	6.101
516	33	20	34	106	55	22	16	3	289
218	16	6	19	60	17	12	8	1	139
298	17	14	15	46	38	10	8	2	150
1.785	104	66	178	321	208	89	45	22	1.033
1.037	63	36	112	292	91	36	17	13	660
1.409	75	78	115	224	162	61	51	41	807
2.095	124	77	224	480	189	77	72	28	1.271
2.489	131	76	231	503	225	118	68	43	1.395
391	32	16	43	57	27	16	10	6	207
508	24	26	59	55	47	33	13	5	262
11.071	641	550	951	1.715	1.006	496	347	263	5.969
1.093	67	47	88	161	95	45	25	14	542
1.015	60	35	92	111	93	45	33	19	488
4.345	279	170	426	545	380	184	100	82	2.166
2.248	98	89	212	248	180	99	61	61	1.048
2.965	176	120	254	415	283	98	71	62	1.479
2.649	145	98	309	425	231	100	73	45	1.426
1.052	73	37	82	174	103	38	28	8	543
4.973.763	263.232	272.126	494.690	371.193	307.513	291.523	217.932	222.915	2.441.124
47.577	2.603	2.059	3.446	5.494	5.439	4.164	2.206	1.079	26.490
35.244	2.066	1.508	2.529	4.470	4.383	3.140	1.570	401	20.067
1.065	49	47	95	127	95	62	58	24	557
102	6	6	12	14	11	10	2	3	64
2.067	82	75	191	227	172	148	117	62	1.074
9.824	617	348	750	1.500	1.107	983	536	93	5.934
374	20	14	60	71	37	10	12	5	229
33	1	3	3	3	2	3	2	1	18
95	9	1	6	20	10	5	3	1	55
203	11	7	13	21	21	18	8	6	105
3.375	156	185	301	346	283	269	118	42	1.700
78	3	2	6	10	12	1	2	2	38
43	2	2	2	7	6	3	1	1	24
12.735	822	606	648	1.442	2.051	1.176	444	77	7.266
5.250	288	212	442	682	576	452	267	84	3.003
1.484	60	61	130	151	132	111	53	76	774
14	1	—	—	6	3	2	—	—	12
109	—	—	1	3	—	—	—	—	4
49	2	—	5	9	9	1	1	—	27
66	4	6	4	4	5	1	—	6	30
49	1	1	3	15	8	7	3	—	38
60	4	3	5	14	9	1	1	—	37
16	—	—	1	—	1	1	—	3	7
65	2	3	6	8	8	4	3	5	39
1.056	46	48	105	92	89	94	44	62	580
9.113	411	413	610	692	768	793	517	546	4.750
517	11	17	42	30	23	44	41	64	272
316	6	10	25	26	26	28	35	15	171
1.118	52	60	55	104	123	82	42	40	558
69	5	—	2	13	10	2	4	2	38
4.741	221	194	283	406	415	353	250	321	2.443
2.059	102	121	174	88	151	260	125	93	1.114
293	14	11	29	25	20	24	20	11	154
344	3	6	38	56	31	18	9	5	166
65	—	3	2	3	2	1	1	—	12
24	1	—	3	7	—	1	1	1	14
47	—	2	6	13	8	2	1	—	32
208	2	1	27	33	21	14	6	4	108
708	31	29	52	78	83	52	30	26	381
684	32	42	87	47	42	50	27	25	352
5.021.340	265.835	274.185	498.136	376.687	312.952	295.687	220.138	223.994	2.467.614



**12° CENSIMENTO GENERALE DELLA POPOLAZIONE - 1981**

**Vol. II - Tomo 2 - Dati Regionali**

**Sostituisce la Tav. 47 (pagg. 106-107)**

**ERRATA - CORRIGE**

TAV. 47 - Stranieri residenti in età da 5 anni in poi per sesso,

LUOGO DI RESIDENZA NELL'OTTOBRE 1976	MASCHI E FEMMINE							
	CLASSI DI ETÀ (anni)							
	5-9	10-14	15-24	25-34	35-44	45-54	55-64	65 e più
Nello stesso Comune di residenza	943	1.113	1.958	1.394	1.157	1.131	961	1.134
In altro Comune della stessa Provincia	36	40	63	78	44	19	18	20
In altra Provincia della stessa Regione	12	15	22	26	15	10	3	10
Caserta	3	3	6	2	1	-	-	1
Benevento	1	1	3	1	-	1	-	-
Napoli	5	8	13	15	9	8	3	4
Avellino	1	1	-	4	1	-	-	1
Salerno	2	2	-	4	4	1	-	4
In altre Regioni	24	24	31	52	24	17	4	15
Piemonte	2	1	4	6	1	1	-	-
Valle d'Aosta	-	-	-	-	-	-	-	-
Lombardia	5	3	3	10	4	2	-	1
Trentino-Alto Adige	-	-	-	1	1	-	-	1
Bolzano-Bozen	-	-	-	-	1	-	-	1
Trento	-	-	-	1	-	-	-	-
Veneto	2	1	5	-	5	-	1	1
Friuli-Venezia Giulia	2	-	-	-	-	1	-	-
Liguria	-	-	1	2	1	-	-	-
Emilia Romagna	-	2	1	1	1	-	-	-
Toscana	1	2	3	4	1	-	-	-
Umbria	-	2	1	1	-	1	-	-
Marche	-	1	-	2	-	-	-	-
Lazio	6	9	4	12	6	10	3	12
Abruzzi	1	-	-	-	-	1	-	-
Molise	-	-	-	1	-	-	-	-
Puglia	2	-	2	3	1	-	-	-
Basilicata	1	1	2	4	-	-	-	-
Calabria	1	1	4	1	-	-	-	-
Sicilia	1	1	1	4	3	1	-	-
Sardegna	-	-	-	-	-	-	-	-
<b>TALIA</b>	<b>1.015</b>	<b>1.192</b>	<b>2.074</b>	<b>1.550</b>	<b>1.240</b>	<b>1.177</b>	<b>986</b>	<b>1.179</b>
<b>SIENO</b>	<b>239</b>	<b>233</b>	<b>395</b>	<b>434</b>	<b>229</b>	<b>123</b>	<b>99</b>	<b>93</b>
Europa	83	81	163	233	118	54	46	27
Belgio	1	2	1	5	5	-	2	2
Danimarca	-	-	-	2	-	-	2	-
Francia	9	7	18	23	10	5	8	4
Germania (R.F.)	7	11	20	40	14	7	5	2
Grecia	6	6	39	25	12	8	3	2
Irlanda	-	2	1	-	-	-	-	1
Lussemburgo	-	-	-	-	-	-	-	-
Paesi Bassi	2	-	2	3	2	2	-	2
Regno Unito	21	21	29	44	4	7	5	5
Austria	1	-	3	5	4	-	2	-
Iugoslavia	1	-	1	6	1	-	-	1
Svizzera	18	11	23	31	14	7	6	2
Altri stati europei	17	21	26	49	52	10	5	6
Africa	5	2	66	54	9	6	1	1
Algeria	-	-	-	-	-	-	-	-
Capo Verde	-	-	41	18	3	4	-	-
Egitto	-	-	1	7	-	-	-	-
Etiopia	-	-	1	3	2	-	-	-
Libia	-	-	-	3	-	1	-	-
Marocco	1	2	4	4	2	-	1	-
Somalia	-	-	-	2	-	-	-	-
Tunisia	-	-	3	4	-	-	-	1
Altri stati africani	4	-	16	13	2	1	-	-
America	144	140	130	92	60	58	44	55
Argentina	2	5	9	6	4	4	6	4
Brasile	4	2	3	2	2	-	-	1
Canada	13	8	8	4	9	5	1	-
Cile	-	-	1	1	1	-	-	-
Stati Uniti d'America	94	88	59	70	54	36	31	46
Venezuela	30	37	44	4	7	10	6	3
Altri stati americani	1	-	6	5	3	3	-	1
Asia	2	1	24	44	15	2	-	1
Filippine	-	-	4	15	4	-	-	1
Giappone	-	-	-	-	-	-	-	-
Iran	-	-	1	6	2	-	-	-
Altri stati asiatici	2	1	19	23	9	2	-	-
Oceania	4	8	9	7	5	2	7	9
Altri stati esteri	1	1	3	4	2	1	1	-
<b>TOTALE</b>	<b>1.254</b>	<b>1.425</b>	<b>2.469</b>	<b>1.984</b>	<b>1.469</b>	<b>1.300</b>	<b>1.085</b>	<b>1.272</b>

## Classe di età e luogo di residenza nell'ottobre 1976

MASCHI									
CLASSI DI ETÀ (anni)									
TOTALE	5-9	10-14	15-24	25-34	35-44	45-54	55-64	65 e più	TOTALE
9.791	499	590	994	599	469	496	392	451	4.490
318	14	18	30	34	14	12	8	8	138
113	3	9	8	9	6	4	1	2	42
16	-	1	2	2	-	-	-	-	5
7	-	-	1	1	-	-	-	-	2
65	2	5	5	5	4	3	1	2	27
8	1	1	-	1	-	-	-	-	3
17	-	2	-	-	2	1	-	-	5
191	14	11	14	27	11	6	3	9	95
15	1	1	2	3	-	-	-	-	7
28	-	-	-	-	-	-	-	-	-
28	3	2	2	4	3	1	-	1	16
3	-	-	-	1	-	-	-	1	2
2	-	-	-	-	-	-	-	-	1
1	-	-	-	1	-	-	-	-	1
15	1	1	2	-	2	-	1	1	6
3	2	-	-	-	-	1	-	-	3
4	-	-	-	1	-	-	-	-	1
5	-	1	1	1	1	-	-	-	4
11	1	-	1	3	1	-	-	-	6
5	-	1	-	1	-	-	-	-	2
3	-	1	-	1	-	-	-	-	2
62	3	4	2	6	3	4	2	6	30
2	-	-	-	-	-	-	-	-	-
1	-	-	-	1	-	-	-	-	1
8	1	-	1	2	-	-	-	-	4
8	1	-	-	-	-	-	-	-	1
7	-	-	3	-	-	-	-	-	3
11	1	-	-	3	1	-	-	-	5
-	-	-	-	-	-	-	-	-	-
10.413	530	628	1.046	669	500	518	404	470	4.765
1.845	126	124	148	154	107	72	53	52	636
305	51	43	58	78	53	31	20	13	347
18	-	2	-	2	1	-	-	2	7
4	-	-	-	-	-	-	1	-	1
34	4	2	4	4	6	3	4	2	25
110	7	7	4	15	5	5	6	2	51
101	4	5	22	15	6	7	2	1	62
4	-	2	-	-	-	-	-	1	3
-	-	-	-	-	-	-	-	-	-
13	1	-	-	-	1	1	-	1	4
136	14	8	7	13	3	4	2	1	52
15	-	-	-	1	2	-	1	-	4
10	1	-	1	3	-	-	-	1	6
112	5	4	9	9	4	4	1	1	41
198	11	11	11	16	25	9	3	1	87
144	2	-	19	24	3	2	-	-	50
-	-	-	-	-	-	-	-	-	-
66	-	-	1	-	-	-	-	-	1
8	-	-	1	6	-	-	-	-	7
6	-	-	-	-	-	-	-	-	-
4	-	-	-	2	-	1	-	-	3
14	1	-	3	4	-	-	-	-	10
2	-	-	-	-	2	-	-	-	-
8	-	-	1	4	-	-	-	-	5
36	1	-	13	8	1	1	-	-	24
743	70	77	56	38	43	38	27	36	385
40	1	3	4	1	1	3	3	2	16
14	3	1	2	1	1	-	-	-	6
48	7	4	3	1	5	5	-	-	25
3	-	-	-	1	1	-	-	-	2
478	41	47	24	32	34	25	19	32	254
141	18	22	21	2	-	4	5	2	74
19	-	-	2	-	1	1	-	-	4
39	-	1	12	12	4	-	-	-	29
24	-	-	1	1	-	-	-	-	2
-	-	-	-	-	-	-	-	-	-
9	-	-	-	5	2	-	-	-	7
56	-	1	11	6	2	-	-	-	20
51	3	3	2	1	3	-	6	3	21
13	-	-	1	1	1	1	-	-	4
12.258	656	752	1.194	823	607	590	457	522	5.601



## classe di età e luogo di residenza nell'ottobre 1976


MASCHI									
CLASSI DI ETÀ (anni)									
TOTALE	5-9	10-14	15-24	25-34	35-44	45-54	55-64	65 e più	TOTALE
9.791	499	590	994	599	469	496	392	451	4.490
318	14	18	30	34	14	12	8	8	138
113	3	9	8	9	6	4	1	2	42
16	—	1	2	2	—	—	—	—	5
7	—	—	1	1	—	—	—	—	2
65	2	5	5	5	4	3	1	2	27
8	1	1	—	1	—	—	—	—	3
17	—	2	—	—	2	1	—	—	5
191	14	11	14	27	11	6	3	9	95
15	1	1	2	3	—	—	—	—	7
—	—	—	—	—	—	—	—	—	—
28	3	2	2	4	3	1	—	1	16
3	—	—	—	1	—	—	—	1	2
2	—	—	—	—	—	—	—	1	1
1	—	—	—	1	—	—	—	—	1
15	1	1	2	—	2	—	1	1	8
3	2	—	—	—	—	1	—	—	3
4	—	—	—	1	—	—	—	—	1
5	—	1	1	1	1	—	—	—	4
11	1	—	1	3	1	—	—	—	6
5	—	1	—	1	—	—	—	—	2
3	—	1	—	1	—	—	—	—	2
62	3	4	2	6	3	4	2	6	30
2	—	—	—	—	—	—	—	—	—
1	—	—	—	1	—	—	—	—	1
8	1	—	1	2	—	—	—	—	4
8	1	—	—	—	—	—	—	—	1
7	—	—	3	—	—	—	—	—	3
11	1	—	—	3	1	—	—	—	5
—	—	—	—	—	—	—	—	—	—
10.413	530	628	1.046	669	500	518	404	470	4.765
1.845	126	124	148	154	107	72	53	52	836
737	48	41	57	78	49	28	16	11	328
—	—	—	—	—	—	—	—	—	—
114	9	4	9	9	4	4	1	1	41
—	—	—	—	—	—	—	—	—	—
136	14	8	7	13	3	4	2	1	52
13	—	—	—	3	—	1	—	—	4
4	—	—	—	—	—	—	1	—	1
13	1	—	—	—	1	1	—	1	4
110	7	9	4	15	5	3	6	2	51
4	—	2	—	—	—	—	—	1	3
—	—	—	—	—	—	—	—	—	—
101	4	5	22	15	6	7	2	1	62
15	—	—	—	1	2	—	1	—	4
227	13	13	15	22	28	8	3	4	106
608	42	47	40	52	35	27	19	32	294
8	—	—	1	4	—	—	—	—	5
—	—	—	—	—	—	—	—	—	—
2	—	—	—	—	—	—	—	—	—
8	—	—	1	6	—	—	—	—	7
—	—	—	—	—	—	—	—	—	—
11	1	—	—	—	—	—	—	—	1
4	—	—	—	2	—	1	—	—	3
575	41	47	38	40	35	26	19	32	278
272	29	30	32	11	11	13	8	4	138
2	—	—	1	—	—	—	—	—	1
3	—	—	—	1	1	—	—	—	2
—	—	—	—	—	—	—	—	—	—
4	—	—	—	—	1	—	—	—	—
48	7	4	3	1	5	5	—	—	1
2	—	—	1	—	—	—	—	—	25
213	22	26	27	9	4	8	8	4	108
131	3	4	14	8	5	—	6	3	43
—	—	—	—	—	—	—	—	—	—
48	—	1	7	5	1	—	—	—	14
8	—	—	4	1	1	—	—	—	6
75	3	3	3	2	3	—	6	3	23
13	—	—	1	1	1	1	—	—	4
—	—	—	—	—	—	—	—	—	—
12.258	656	752	1.194	823	607	590	457	522	5.601

**TAV. 48 - Popolazione residente per sesso, luogo di nascita, condizione**

CONDIZIONE	LUOGO DI												TOT
	STESSA PROVINCIA	ALTRA PROVINCIA DELLA STESSA REGIONE	ALTRA										
			PIEMONTE	VALLE D'AOSTA	LOMBARDIA	TRENTINO — ALTO ADIGE			VENETO	FRIULI-VENEZIA GIULIA	LIGURIA	EMILIA ROMAGNA	
TOTALE	BOLZANO BOZEN	TRENTO											
<b>CONDIZIONE PROFESSIONALE</b>	<b>1.347.176</b>	<b>84.626</b>	<b>1.922</b>	<b>97</b>	<b>3.224</b>	<b>590</b>	<b>326</b>	<b>264</b>	<b>2.295</b>	<b>1.422</b>	<b>1.694</b>	<b>2.207</b>	<b>2.597</b>
Indipendenti	277.904	13.216	273	18	472	75	44	31	346	191	241	359	376
Dipendenti	1.069.272	71.410	1.649	79	2.752	515	282	233	1.949	1.231	1.453	1.848	2.221
<b>AGRICOLTURA</b>	<b>251.758</b>	<b>10.255</b>	<b>127</b>	<b>5</b>	<b>151</b>	<b>18</b>	<b>11</b>	<b>7</b>	<b>146</b>	<b>51</b>	<b>112</b>	<b>117</b>	<b>123</b>
Indipendenti	108.713	3.501	60	4	59	9	7	2	59	17	44	55	42
Dipendenti	143.045	6.754	67	1	92	9	4	5	87	34	68	62	81
<b>INDUSTRIE</b>	<b>428.630</b>	<b>20.353</b>	<b>511</b>	<b>31</b>	<b>875</b>	<b>128</b>	<b>68</b>	<b>60</b>	<b>595</b>	<b>327</b>	<b>461</b>	<b>576</b>	<b>685</b>
Indipendenti	35.367	1.629	28	—	64	10	5	5	48	22	32	41	56
Dipendenti	393.263	18.724	483	31	811	118	63	55	547	305	429	535	629
<b>ALTRE ATTIVITA'</b>	<b>666.788</b>	<b>54.018</b>	<b>1.284</b>	<b>61</b>	<b>2.198</b>	<b>444</b>	<b>247</b>	<b>197</b>	<b>1.554</b>	<b>1.044</b>	<b>1.121</b>	<b>1.514</b>	<b>1.789</b>
Indipendenti	133.824	8.086	185	14	349	56	32	24	239	152	165	263	278
Dipendenti	532.964	45.932	1.099	47	1.849	388	215	173	1.315	892	956	1.251	1.511
<b>CONDIZIONE NON PROFESSIONALE</b>	<b>3.535.202</b>	<b>196.409</b>	<b>8.629</b>	<b>887</b>	<b>14.098</b>	<b>1.296</b>	<b>627</b>	<b>669</b>	<b>5.063</b>	<b>3.743</b>	<b>6.229</b>	<b>5.514</b>	<b>6.807</b>
<b>TOTALE</b>	<b>4.882.378</b>	<b>281.035</b>	<b>10.551</b>	<b>984</b>	<b>17.322</b>	<b>1.886</b>	<b>953</b>	<b>933</b>	<b>7.358</b>	<b>5.165</b>	<b>7.923</b>	<b>7.721</b>	<b>9.404</b>
													<b>M A S</b>
<b>CONDIZIONE PROFESSIONALE</b>	<b>951.120</b>	<b>56.206</b>	<b>1.175</b>	<b>51</b>	<b>1.973</b>	<b>335</b>	<b>183</b>	<b>152</b>	<b>1.352</b>	<b>865</b>	<b>1.064</b>	<b>1.384</b>	<b>1.650</b>
Indipendenti	187.515	8.347	164	7	325	40	21	19	210	115	148	232	257
Dipendenti	763.605	47.859	1.011	44	1.648	295	162	133	1.142	750	916	1.152	1.393
<b>AGRICOLTURA</b>	<b>119.027</b>	<b>3.556</b>	<b>66</b>	<b>2</b>	<b>72</b>	<b>6</b>	<b>3</b>	<b>3</b>	<b>66</b>	<b>21</b>	<b>43</b>	<b>55</b>	<b>57</b>
Indipendenti	58.086	1.447	35	2	35	2	1	1	26	8	17	29	22
Dipendenti	60.941	2.109	31	—	37	4	2	2	40	13	26	26	35
<b>INDUSTRIE</b>	<b>359.477</b>	<b>16.968</b>	<b>397</b>	<b>21</b>	<b>677</b>	<b>93</b>	<b>47</b>	<b>46</b>	<b>471</b>	<b>260</b>	<b>363</b>	<b>469</b>	<b>569</b>
Indipendenti	31.303	1.351	23	—	52	9	5	4	40	16	23	31	45
Dipendenti	328.174	15.617	374	21	625	84	42	42	431	244	340	438	524
<b>ALTRE ATTIVITA'</b>	<b>472.616</b>	<b>35.682</b>	<b>712</b>	<b>28</b>	<b>1.224</b>	<b>236</b>	<b>133</b>	<b>103</b>	<b>815</b>	<b>584</b>	<b>658</b>	<b>860</b>	<b>1.024</b>
Indipendenti	98.126	5.549	106	5	238	29	15	14	144	91	108	172	190
Dipendenti	374.490	30.133	606	23	986	207	118	89	671	493	550	688	834
<b>CONDIZIONE NON PROFESSIONALE</b>	<b>1.482.802</b>	<b>71.527</b>	<b>3.764</b>	<b>400</b>	<b>5.873</b>	<b>388</b>	<b>172</b>	<b>216</b>	<b>1.433</b>	<b>1.167</b>	<b>2.507</b>	<b>1.988</b>	<b>2.483</b>
<b>TOTALE</b>	<b>2.433.922</b>	<b>127.733</b>	<b>4.939</b>	<b>451</b>	<b>7.846</b>	<b>723</b>	<b>355</b>	<b>368</b>	<b>2.785</b>	<b>2.032</b>	<b>3.571</b>	<b>3.372</b>	<b>4.133</b>


**professionale e posizione nella professione, condizione non professionale**

NASCITA													ESTERO	TOTALE
REGIONE														
UMBRIA	MARCHE	LAZIO	ABRUZZI	MOLISE	CAMPANIA	PUGLIA	BASILICATA	CALABRIA	SICILIA	SARDEGNA	TOTALE			
<b>763</b>	<b>1.170</b>	<b>8.449</b>	<b>2.907</b>	<b>3.133</b>	—	<b>10.143</b>	<b>7.703</b>	<b>7.535</b>	<b>6.931</b>	<b>1.669</b>	<b>66.451</b>	<b>10.370</b>	<b>1.508.623</b>	
105	173	1.251	418	506	—	1.230	1.141	851	771	166	8.963	1.499	301.582	
658	997	7.198	2.489	2.627	—	8.913	6.562	6.684	6.160	1.503	57.488	8.871	1.207.041	
49	81	700	223	343	—	408	642	331	268	69	3.964	653	266.630	
18	29	275	103	173	—	145	222	68	60	18	1.460	256	113.930	
31	52	425	120	170	—	263	420	263	208	51	2.504	397	152.700	
210	275	1.835	753	631	—	2.048	1.644	1.529	1.516	400	15.030	3.105	467.118	
14	27	145	62	68	—	141	137	127	113	20	1.155	196	38.347	
196	248	1.690	691	563	—	1.907	1.507	1.402	1.403	380	13.875	2.909	428.771	
504	814	5.914	1.931	2.159	—	7.687	5.417	5.675	5.147	1.200	47.457	6.612	774.875	
73	117	831	253	265	—	944	782	656	598	128	6.348	1.047	149.305	
431	697	5.083	1.678	1.894	—	6.743	4.635	5.019	4.549	1.072	41.109	5.565	625.570	
<b>1.423</b>	<b>2.157</b>	<b>24.856</b>	<b>5.628</b>	<b>5.857</b>	—	<b>18.674</b>	<b>15.623</b>	<b>13.544</b>	<b>12.005</b>	<b>3.290</b>	<b>155.323</b>	<b>67.577</b>	<b>3.954.511</b>	
<b>2.186</b>	<b>3.327</b>	<b>33.305</b>	<b>8.535</b>	<b>8.990</b>	—	<b>28.817</b>	<b>23.326</b>	<b>21.079</b>	<b>18.936</b>	<b>4.959</b>	<b>221.774</b>	<b>77.947</b>	<b>5.463.134</b>	
<b>ALE</b>														
<b>483</b>	<b>764</b>	<b>5.481</b>	<b>1.919</b>	<b>1.846</b>	—	<b>6.814</b>	<b>4.971</b>	<b>5.137</b>	<b>4.874</b>	<b>1.107</b>	<b>43.245</b>	<b>6.096</b>	<b>1.056.667</b>	
69	118	770	275	267	—	809	750	615	546	112	5.829	862	202.553	
414	646	4.711	1.644	1.579	—	6.005	4.221	4.522	4.328	995	37.416	5.234	854.114	
29	35	264	91	104	—	166	252	127	104	41	1.601	238	124.422	
9	9	107	45	39	—	56	91	26	21	12	591	90	60.214	
20	26	157	46	65	—	110	161	101	83	29	1.010	148	64.208	
182	225	1.488	633	516	—	1.743	1.356	1.299	1.305	340	12.407	2.249	391.101	
9	20	110	51	55	—	105	113	104	93	15	914	150	33.718	
173	205	1.378	582	461	—	1.638	1.243	1.195	1.212	325	11.493	2.099	357.383	
272	504	3.729	1.195	1.226	—	4.905	3.363	3.711	3.465	726	29.237	3.609	541.144	
51	89	553	179	173	—	648	546	485	432	85	4.324	622	108.621	
221	415	3.176	1.016	1.053	—	4.257	2.817	3.226	3.033	641	24.913	2.987	432.523	
<b>421</b>	<b>663</b>	<b>9.764</b>	<b>1.833</b>	<b>1.891</b>	—	<b>6.064</b>	<b>5.566</b>	<b>4.312</b>	<b>4.204</b>	<b>1.003</b>	<b>55.724</b>	<b>30.273</b>	<b>1.640.326</b>	
<b>904</b>	<b>1.427</b>	<b>15.245</b>	<b>3.752</b>	<b>3.737</b>	—	<b>12.878</b>	<b>10.537</b>	<b>9.449</b>	<b>9.078</b>	<b>2.110</b>	<b>98.969</b>	<b>36.369</b>	<b>2.696.993</b>	
<b>CHI</b>														





**appendice**



## A — Tipologia completa delle famiglie

FAMIGLIA DI TIPO	CAPO FAMIGLIA	CONIUGE	FIGLIO/A	GENITORE	SUOCERO/A	GENERO NUORA	ALTRO PARENTE O AFFINE	ALTRA PERSONA CONVIVENTE	ADDETTI AI SERVIZI DELLA FAMIGLIA		
A	x	—	—	—	—	—	—	⊗	⊗		
B	x	x	—	—	—	—	—	⊗	⊗		
C	C1	x	x	x	—	—	—	⊗	⊗		
	C2	x(M)	—	x	—	—	—	⊗	⊗		
	C3	x(F)	—	x	—	—	—	⊗	⊗		
D	D1	D1.1	x	x	—	<span style="border: 1px solid black;">x x</span>	⊗	⊗	⊗	⊗	
		D1.2	x	x	—	—	<span style="border: 1px solid black;">x x</span>	⊗	⊗	⊗	
	D2	D2.1	x	x	x	—	<span style="border: 1px solid black;">x x</span>	⊗	⊗	⊗	⊗
		D2.2	x	x	x	—	<span style="border: 1px solid black;">x x</span>	⊗	⊗	⊗	⊗
	D3	D3.1	x(M)	—	x	—	<span style="border: 1px solid black;">x x</span>	⊗	⊗	⊗	⊗
		D3.2	x(M)	—	x	—	<span style="border: 1px solid black;">x x</span>	⊗	⊗	⊗	⊗
	D4	D4.1	x(F)	—	x	—	<span style="border: 1px solid black;">x x</span>	⊗	⊗	⊗	⊗
		D4.2	x(F)	—	x	—	<span style="border: 1px solid black;">x x</span>	⊗	⊗	⊗	⊗
	D5	x	—	—	x(M)(F)	⊗	⊗	—	⊗	⊗	
	D6	x	—	—	x(M)	⊗	⊗	—	⊗	⊗	
	D7	x	—	—	x(F)	⊗	⊗	—	⊗	⊗	
	D8	x	—	—	—	x(M)(F)	⊗	—	⊗	⊗	
D9	Altri casi										

x = Componente presente

— = Componente assente

⊗ = Componente che può essere presente o assente

x x = Componenti entrambi presenti o almeno uno dei due presenti

(M) = Maschio

(F) = Femmina

**B — Categorie socio-professionali secondo la professione e la posizione nella professione**

CATEGORIE SOCIO-PROFESSIONALI	CLASSI E CATEGORIE PROFESSIONALI (*)	POSIZIONI NELLA PROFESSIONE
01 Imprenditori e lavoratori in proprio nell'agricoltura, nella silvicoltura, nell'allevamento e nella pesca	3.11, 3.12, 3.13, 3.23, 3.3, 3.4	Imprenditori, lavoratori in proprio, coadiuvanti.
02 Altri lavoratori agricoli	3.14, 3.21, 3.22, 3.23, 3.24, 3.3, 3.4	Dirigenti, direttivi, impiegati, categorie intermedie, altri lavoratori dipendenti
03 Imprenditori e lavoratori in proprio nelle professioni liberali e affini	1.16, 1.17, 1.21, 1.22, 1.4, 1.5, 1.6, 1.71, 1.72, 1.73, 1.74, 1.75, 1.76, 1.77, 1.78, 1.8, 5.87, 8.31, 9.2	Liberi professionisti, lavoratori in proprio, coadiuvanti
04 Imprenditori nell'industria, nell'edilizia, nel commercio, nei trasporti e nei servizi	1.23, 1.24, 1.25, 1.26, 1.72, 1.73, 1.74, 1.75, 1.76, 2.11, 2.12, 2.13, 2.25, 7.1, 7.23, 7.24, 7.3, 8.41, 8.42, 9.1	Imprenditori, coadiuvanti
05 Lavoratori in proprio nell'industria, nell'edilizia, nel commercio, nei trasporti e nei servizi	1.23, 1.24, 1.25, 1.26, 2.25, 2.26, 2.28, 2.29, 2.31, 4.12, 4.14, 4.2, 4.3, 4.41, 4.42, 4.43, 4.44, 4.5, 4.6, 5.1, 5.22, 5.3, 5.4, 5.5, 5.6, 5.72, 5.74, 5.75, 5.76, 5.77, 5.78; 5.79, 5.81, 5.82, 5.84, 5.85, 5.86, 5.87, 5.88, 5.92, 6.11, 6.12, 6.13, 6.14, 6.15, 6.17, 6.18, 6.19, 6.22, 6.23, 6.24, 6.25, 6.32, 6.33, 6.34, 7.1, 7.22, 7.23, 7.24, 7.25, 7.3, 7.42, 7.43, 7.44, 7.45, 8.1, 8.23, 8.4; 8.51, 9.1, 9.3, 9.4, 9.51, 9.7.	Liberi professionisti, lavoratori in proprio, coadiuvanti.
06 Dirigenti industriali e commerciali, alti funzionari dell'apparato legislativo e della amministrazione statale	2.14, 2.15, 2.16, 2.17	Dirigenti, direttivi, impiegati
07 Lavoratori dipendenti nelle professioni liberali e affini	1.1, 1.21, 1.22, 1.3, 1.4, 1.51, 1.52, 1.6, 1.7, 1.8, 2.22, 5.87, 8.21, 8.31, 9.2	Dirigenti, direttivi, impiegati, categorie intermedie, altri lavoratori dipendenti

## segue B — Categorie socio-professionali secondo la professione e la posizione nella professione

CATEGORIE SOCIO-PROFESSIONALI	CLASSI E CATEGORIE PROFESSIONALI (*)	POSIZIONI NELLA PROFESSIONE
08 Capi ufficio e responsabili di personale amministrativo, di addetti alle vendite e ai servizi; funzionari statali con responsabilità amministrative	1.23, 1.24, 1.25, 1.26, 2.21, 2.24, 2.25, 2.51, 2.52, 7.21, 7.41, 7.43, 8.33	Dirigenti, direttivi, impiegati
09 Personale amministrativo, addetto alle vendite e ai servizi	2.21, 2.23, 2.24, 2.26, 2.27, 2.28, 2.29, 2.3, 2.53, 2.54, 7.22, 7.23, 7.24, 7.25, 7.4, 9.3, 9.4, 9.51, 9.6, 9.7	Direttivi, impiegati, categorie intermedie, altri lavoratori dipendenti
10 Intermedi: capisquadra e sorveglianti di operai (dipendenti)	1.91, 1.92, 4.11, 4.12, 4.14, 4.2, 4.3, 4.4, 4.5, 4.6, 5.1, 5.2, 5.3, 5.4, 5.5, 5.6, 5.71, 5.72, 5.73, 5.74, 5.75, 5.77, 5.78, 5.79, 5.81, 5.82, 5.83, 5.84, 5.85, 5.86, 5.87, 5.9, 6.11, 6.21, 6.22, 6.23, 6.24, 6.25, 6.3, 8.11, 8.12, 8.13, 8.14, 8.15, 8.17, 8.23, 8.24	Dirigenti, direttivi, impiegati, categorie intermedie
11 Operai specializzati e qualificati (dipendenti)	1.92, 4.11, 4.12, 4.14, 4.2, 4.3, 4.4, 4.5, 4.6, 5.1, 5.2, 5.3, 5.4, 5.5, 5.6, 5.7, 5.8, 5.9, 6.12, 6.13, 6.14, 6.15, 6.16, 6.17, 6.2, 6.3, 8.1, 8.22, 8.23, 8.24, 8.31, 8.32, 8.43, 8.51	Capi operai; operai specializzati, qualificati, comuni; apprendisti, lavoratori a domicilio
12 Manovali (dipendenti)	4.13, 6.18, 6.19, 8.52, 9.52	Operai comuni
13 Forze armate (militari di carriera e militari in servizio di leva)	2.4	Dirigenti, direttivi, impiegati, graduati o militari di carriera
14 Persone economicamente attive non classificate altrove	9.9	Tutte le posizioni nella professione ad eccezione dei graduati o militari di carriera

(\*) Cfr. Classificazione delle professioni (ISTAT, Metodi e Norme, Serie C, n. 9, maggio 1981).

# 12° CENSIMENTO GENERALE DELLA POPOLAZIONE

1 RECORD ABITAZIONE	DATI INDICATIVI		LOCALITA'		SPECIE DI ALLOGGIO		CARATTERI STRUTTURALI		PIANO DELL'ABITAZIONE		SUPERFICIE		N. D'ORDINE DELLA FAMIGLIA PRINCIPALE																			
	PROVINCIA	COMUNE	SEZIONE	N. D'ORDINE DEFINITIVO	PROVINCIA	COMUNE	SEZIONE	TIPO FABBRICATO	SEPARAZIONE	TIPO COSTRUZIONE	N. ABITAZIONI	PROPRIETARIO	TITOLO DI GODIMENTO	EPOCA DI COSTRUZIONE	STANZE	CUCINA	STANZE ADIBITE ALTRO USO (UFFICIO, LABORATORIO)	ACQUA POTABILE	BALNEIPETTO	SCARICO	BAGNO	ELETTRICITA'	RISCALDAMENTO	FANCOAB. O SENZA ABITAZ.								
2 RECORD PERSONE DELLA FAMIGLIA	DATI INDICATIVI		LOCALITA'		COMPONENTE		RELAZ. PARENTELA CAPO F.		TIPO COMUNE		CITTADINANZA		TITOLO DI STUDIO		PROFESSIONE		POSIZIONE		ATTIVITA' ECONOMICA		TIPO POSIZIONE		RIENTRO		ORARIO INIZIO		RITORNI		TEMPO		MEZZO TRASPORTO	
	PROVINCIA	COMUNE	SEZIONE	N. D'ORDINE DEFINITIVO	PROVINCIA O STATO ESTERO	COMUNE	SEZIONE	SESSO	PROVINCIA O STATO ESTERO	GIORNO	MESE	ANNO	STATO CIVILE	PROVINCIA O STATO ESTERO	COMUNE	ORE	DIPENDENTI	DIPENDENTI	ATTIVITA' ECONOMICA	TIPO POSIZIONE	SETT. ATTIV. ECON.	LUOGO O DI STUDIO	RIENTRO	ORARIO INIZIO	RITORNI	TEMPO	MEZZO TRASPORTO					
3 RECORD TEMPORANEAMENTE PRESENTI NELLA FAMIGLIA	DATI INDICATIVI		LOCALITA'		COMPONENTE		SESSO		GIORNO		MESE		ANNO		STATO CIVILE		CITTADINANZA		MOTIVO DELLA PRESENZA													
	PROVINCIA	COMUNE	SEZIONE	N. D'ORDINE DEFINITIVO	PROVINCIA O STATO ESTERO	COMUNE	SEZIONE	SESSO	GIORNO	MESE	ANNO	STATO CIVILE	CITTADINANZA	MOTIVO DELLA PRESENZA																		
4 RECORD COMPONENTI PERMANENTI NELLE CONVIVENZE	DATI INDICATIVI		LOCALITA'		COMPONENTE		POSIZIONE COMPONENTE		TIPO COMUNE		CITTADINANZA		TITOLO DI STUDIO		PROFESSIONE		POSIZIONE		ATTIVITA' ECONOMICA		TIPO POSIZIONE		RIENTRO		ORARIO INIZIO		RITORNI		TEMPO		MEZZO TRASPORTO	
	PROVINCIA	COMUNE	SEZIONE	N. D'ORDINE DEFINITIVO	PROVINCIA O STATO ESTERO	COMUNE	SEZIONE	SESSO	PROVINCIA O STATO ESTERO	GIORNO	MESE	ANNO	STATO CIVILE	PROVINCIA O STATO ESTERO	COMUNE	ORE	DIPENDENTI	DIPENDENTI	ATTIVITA' ECONOMICA	TIPO POSIZIONE	SETT. ATTIV. ECON.	LUOGO O DI STUDIO	RIENTRO	ORARIO INIZIO	RITORNI	TEMPO	MEZZO TRASPORTO					
5 RECORD TEMPORANEAMENTE PRESENTI NELLE CONVIVENZE	DATI INDICATIVI		LOCALITA'		COMPONENTE		POSIZIONE COMPONENTE		TIPO COMUNE		CITTADINANZA		TITOLO DI STUDIO		PROFESSIONE		POSIZIONE		ATTIVITA' ECONOMICA		TIPO POSIZIONE		RIENTRO		ORARIO INIZIO		RITORNI		TEMPO		MEZZO TRASPORTO	
	PROVINCIA	COMUNE	SEZIONE	N. D'ORDINE DEFINITIVO	PROVINCIA O STATO ESTERO	COMUNE	SEZIONE	SESSO	PROVINCIA O STATO ESTERO	GIORNO	MESE	ANNO	STATO CIVILE	PROVINCIA O STATO ESTERO	COMUNE	ORE	DIPENDENTI	DIPENDENTI	ATTIVITA' ECONOMICA	TIPO POSIZIONE	SETT. ATTIV. ECON.	LUOGO O DI STUDIO	RIENTRO	ORARIO INIZIO	RITORNI	TEMPO	MEZZO TRASPORTO					



ISTITUTO CENTRALE DI STATISTICA

# 12° CENSIMENTO GENERALE DELLA POPOLAZIONE

25 ottobre 1981

(Legge 18 dicembre 1980, n. 864)

## FOGLIO DI FAMIGLIA

<b>A</b>	Comune	NUMERO DI CODICE
	Provincia	
<b>B</b>	SEZIONE DI CENSIMENTO	
	N. ....	
<b>C</b>	NUMERO D'ORDINE	
	Provvisorio	Definitivo

<b>D</b>	FRAZIONE GEOGRAFICA	
	(lettera) .....	(denominazione) .....

<b>E</b>	TIPO DI LOCALITÀ	
	Centro abitato 1 <input type="checkbox"/>	..... (denominazione) .....
	Nucleo abitato 2 <input type="checkbox"/>	..... (denominazione) .....
	Case sparse 3 <input type="checkbox"/>	..... (denominazione) .....

DATI RIASSUNTIVI DEL FOGLIO DI FAMIGLIA					
ABITAZIONE (Sez. I)	PERSONE DELLA FAMIGLIA (Sez. II)				PERSONE TEMPORANEAMENTE PRESENTI PRESSO LA FAMIGLIA (Sez. III)
	M	F	Totale	Temporaneamente assenti	
Abitazione occupata <input type="checkbox"/>					
Stanze <input type="text"/>					
Abitazione non occupata <input type="checkbox"/>					
Stanze <input type="text"/>					
Altro tipo di alloggio <input type="checkbox"/>					
Famiglia in coabitazione <input type="checkbox"/>					
Famiglia senza abitazione <input type="checkbox"/>					

Data ..... 1981

IL RILEVATORE

INDIRIZZO DELLA FAMIGLIA			
..... N. ....			
(via, piazza, località)			
Scala .....	Piano .....	Interno N. ....	Tel. ....

### AVVERTENZE

Il modello va compilato, con riferimento al 25 ottobre 1981, dal capo famiglia (cioè da colui che è ritenuto tale dalla famiglia) o, se ciò non fosse possibile, da un'altra persona della famiglia, nelle seguenti parti:

- « Elenco delle persone della famiglia »
- Sezione I - Notizie sull'abitazione: quesiti da ⑤ a ⑬
- Sezione II - Notizie sulle persone della famiglia. Per ciascuna di esse deve essere compilato un « foglio individuale » rispettando l'ordine secondo il quale sono indicate nell' « Elenco » alla pagina seguente
- Sezione III - Notizie sulle persone temporaneamente presenti presso la famiglia il 25 ottobre 1981
- « Notizie riassuntive sulla famiglia » (contenute nei tre « quadri » delle ultime due pagine)

Per le domande seguite da quadratino occorre barrare così  la risposta che fa al caso.

I riquadri in rosso non devono essere compilati dalla famiglia, ma dal rilevatore.

Le caselle in azzurro  non devono essere compilate.

Per facilitare la compilazione delle singole parti del « Foglio di famiglia », vengono forniti alcuni chiarimenti nella GUIDA inserita nel foglio stesso.

### OBBLIGHI DI DENUNCIA E SEGRETEZZA DEI DATI FORNITI COL PRESENTE FOGLIO

L'obbligo di fornire le notizie richieste con il presente foglio è stabilito dall'art. 7 della legge 18 dicembre 1980, n. 864. Coloro che non forniscono le notizie richieste, ovvero le forniscono scientemente errate o incomplete, sono passibili, ai sensi dell'art. 18 del R.D.L. 27 maggio 1929, n. 1285, convertito nella legge 21 dicembre 1929, n. 2238, con le modifiche di cui all'art. 3 della legge 12 luglio 1961, n. 603, di una sanzione amministrativa fino a L. 80.000 che, in caso di recidiva, può essere aumentata fino a L. 800.000, senza pregiudizio delle sanzioni fissate dal codice penale.

L'art. 19 del citato Decreto-Legge n. 1285 1929 e successive modifiche stabilisce inoltre: "Le notizie che si raccolgono in occasione di inchieste ordinate dall'Istituto centrale di statistica, direttamente o a mezzo di Enti delegati, sono vincolate al più scrupoloso segreto d'ufficio e non possono essere rese note, per nessun titolo, se non in forma collettiva, in modo che non se ne possa fare alcun riferimento individuale".

Coloro che, per ragioni del proprio ufficio, essendo venuti a conoscenza di notizie di carattere personale, le comunicano ad altri o se ne servono per scopi privati, sono passibili di una sanzione amministrativa fino a L. 120.000 elevabile, in caso di recidiva, fino a L. 800.000, senza pregiudizio delle pene in cui fossero incorsi per reati previsti dal codice penale.

**ELENCO DELLE PERSONE DELLA FAMIGLIA**

N. d'ordine	COGNOME E NOME (scrivere in stampatello)	RELAZIONE DI PARENTELA O DI CONVIVENZA CON IL CAPO FAMIGLIA
1	2	3
1		capo famiglia
2		
3		
4		
5		
6		
7		
8		
9		
10		
11		
12		

Data ..... 1981

**IL CAPO FAMIGLIA**  
(o chi per esso)

Nell'elenco a fianco devono essere indicati, per ciascun componente della famiglia, cognome, nome e relazione di parentela o di convivenza con il capo famiglia.

Ai fini del censimento, per famiglia si intende un insieme di persone legate da vincoli di matrimonio, parentela, affinità, adozione, affiliazione, tutela o da vincoli affettivi, coabitanti ed aventi dimora abituale nello stesso Comune (anche se non sono ancora iscritte nell'anagrafe della popolazione del Comune medesimo), che normalmente provvedono al soddisfacimento dei loro bisogni mediante la messa in comune di tutto o parte del reddito di lavoro o patrimoniale da esse percepito.

Una famiglia può essere costituita anche di una sola persona che provvede in tutto o in parte con i propri mezzi di sussistenza al soddisfacimento dei bisogni individuali.

Sono considerate facenti parte della famiglia, come membri aggregati di essa, anche le persone che, a qualsiasi titolo, convivono abitualmente con la famiglia stessa.

Nell'elencare le singole persone della famiglia, deve essere scrupolosamente osservato il seguente ordine:

- capo famiglia ;
- coniuge ;
- figli non sposati (in ordine decrescente di età) ;
- figli sposati e loro familiari ;
- altri parenti o affini del capo famiglia (Indicare a seconda dei casi : padre, fratello, suocero, zio, nipote, cognato, ecc.) ;
- altre persone conviventi ;
- addetti ai servizi della famiglia.

Per le donne coniugate o vedove scrivere prima il cognome da nubile, poi il nome ed infine il cognome del marito preceduto da « in » per le coniugate e « ved. » per le vedove.

Non devono essere elencate le persone temporaneamente presenti presso la famiglia ; ad esse è riservata infatti la Sezione III.



# Sezione I - NOTIZIE SULL'ABITAZIONE

(da compilarsi a cura del rilevatore)

<p><b>1 SPECIE DI ALLOGGIO</b></p> <p>1.1 Abitazione occupata . . . 1 <input type="checkbox"/></p> <p>1.2 Altro tipo di alloggio :</p> <ul style="list-style-type: none"> <li>- alloggio precario per le famiglie terremotate . . . 2 <input type="checkbox"/></li> <li>- altro . . . . . 3 <input type="checkbox"/></li> </ul> <p>1.3 Abitazione non occupata :</p> <ul style="list-style-type: none"> <li>- disponibile per la vendita o l'affitto . . . 4 <input type="checkbox"/></li> <li>- utilizzabile per vacanza . . . 5 <input type="checkbox"/></li> <li>- utilizzabile per lavoro . . . 6 <input type="checkbox"/></li> <li>- per altri motivi . . . . . 7 <input type="checkbox"/></li> </ul> <p>QUALORA NELL'ABITAZIONE O NELL'ALTRO TIPO DI ALLOGGIO COABITINO PIÙ FAMIGLIE INDICARE IL NUMERO D'ORDINE DEL FOGLIO O DEI FOGLI CON I QUALI SONO STATE CENSITE</p> <table border="1" style="width: 100%; border-collapse: collapse; margin-top: 5px;"> <thead> <tr> <th colspan="2" style="text-align: center;">NUMERO D'ORDINE</th> </tr> <tr> <th style="width: 50%;">Provvisorio</th> <th style="width: 50%;">Definitivo</th> </tr> </thead> <tbody> <tr><td> </td><td> </td></tr> <tr><td> </td><td> </td></tr> <tr><td> </td><td> </td></tr> <tr><td> </td><td> </td></tr> <tr><td> </td><td> </td></tr> </tbody> </table>	NUMERO D'ORDINE		Provvisorio	Definitivo											<p><b>2 CARATTERISTICHE DEL FABBRICATO IN CUI È SITUATA L'ABITAZIONE</b></p> <p>2.1 Tipo di fabbricato:</p> <ul style="list-style-type: none"> <li>- utilizzato esclusivamente ad uso abitativo . . . 1 <input type="checkbox"/></li> <li>- utilizzato prevalentemente ad uso abitativo . . . 2 <input type="checkbox"/></li> <li>- utilizzato prevalentemente ad uso non abitativo . . . 3 <input type="checkbox"/></li> <li>- rurale . . . . . 4 <input type="checkbox"/></li> </ul> <p>2.2 Indicare se il fabbricato è completamente separato da altre costruzioni: 1 <input type="checkbox"/> sì 2 <input type="checkbox"/> no</p> <p>2.3 Tipo di costruzione :</p> <p>a) cemento armato</p> <ul style="list-style-type: none"> <li>- a piano terra aperto . . . . . 1 <input type="checkbox"/></li> <li>- a piano terra chiuso con muratura . . . . . 2 <input type="checkbox"/></li> </ul> <p>b) altro tipo . . . . . 3 <input type="checkbox"/></p> <p>c) non individuato . . . . . 4 <input type="checkbox"/></p> <p>2.4 Numero delle abitazioni del fabbricato (comprese le abitazioni non occupate):</p> <ul style="list-style-type: none"> <li>- 1 abitazione . . . . . 1 <input type="checkbox"/></li> <li>- 2 abitazioni . . . . . 2 <input type="checkbox"/></li> <li>- da 3 a 8 abitazioni . . . . . 3 <input type="checkbox"/></li> <li>- da 9 a 15 abitazioni . . . . . 4 <input type="checkbox"/></li> <li>- da 16 a 30 abitazioni . . . . . 5 <input type="checkbox"/></li> <li>- 31 abitazioni e più . . . . . 6 <input type="checkbox"/></li> </ul>	<p><b>3 PIANO IN CUI È SITUATA L'ABITAZIONE</b></p> <p style="text-align: center;">     </p> <p><b>4 PROPRIETARIO DELL'ABITAZIONE</b></p> <ul style="list-style-type: none"> <li>- Persona fisica . . . . . 1 <input type="checkbox"/></li> <li>- Impresa bancaria o assicuratrice . . . . . 2 <input type="checkbox"/></li> <li>- Altra impresa (di costruzioni, immobiliare, industriale, commerciale, ecc.) . . . . . 3 <input type="checkbox"/></li> <li>- Cooperativa edilizia di abitazione:</li> <ul style="list-style-type: none"> <li>- a proprietà individuale . . . . . 4 <input type="checkbox"/></li> <li>- a proprietà indivisa . . . . . 5 <input type="checkbox"/></li> </ul> <li>- Stato, Regione, Provincia, Comune . . . . . 6 <input type="checkbox"/></li> <li>- Enti previdenziali (INPS, INPDAI, ecc.) . . . . . 7 <input type="checkbox"/></li> <li>- Istituto Autonomo Case Popolari (I.A.C.P.) . . . . . 8 <input type="checkbox"/></li> <li>- Altro . . . . . 9 <input type="checkbox"/></li> </ul>
NUMERO D'ORDINE																
Provvisorio	Definitivo															

<p><b>5 TITOLO DI GODIMENTO</b></p> <ul style="list-style-type: none"> <li>- Proprietà, usufrutto o riscatto . . . . . 1 <input type="checkbox"/></li> <li>- Affitto o subaffitto . . . . . 2 <input type="checkbox"/></li> <li>- Altro titolo . . . . . 3 <input type="checkbox"/></li> </ul>	<p><b>9 ACQUA POTABILE</b></p> <p>Indicare se l'abitazione:</p> <p>a) dispone di acqua corrente potabile di acquedotto:</p> <ul style="list-style-type: none"> <li>- nell'interno dell'abitazione . . . 1 <input type="checkbox"/></li> <li>- fuori dell'abitazione . . . 2 <input type="checkbox"/></li> </ul> <p>b) dispone di acqua potabile di pozzo o cisterna . . . 3 <input type="checkbox"/></p> <p>c) non dispone di acqua potabile (né di acquedotto, né di pozzo o cisterna) . . . . . 4 <input type="checkbox"/></p>	<p><b>12 ELETTRICITÀ</b></p> <p>Indicare se l'abitazione dispone di elettricità:</p> <p style="text-align: right;">1 <input type="checkbox"/> sì 2 <input type="checkbox"/> no</p>
<p><b>6 EPOCA DI COSTRUZIONE O DI RICOSTRUZIONE</b></p> <ul style="list-style-type: none"> <li>- prima del 1919 . . . . . 1 <input type="checkbox"/></li> <li>- tra il 1919 e il 1945 . . . . . 2 <input type="checkbox"/></li> <li>- tra il 1946 e il 1960 . . . . . 3 <input type="checkbox"/></li> <li>- tra il 1961 e il 1971 . . . . . 4 <input type="checkbox"/></li> <li>- tra il 1972 e il 1975 . . . . . 5 <input type="checkbox"/></li> <li>- tra il 1976 e il 1980 . . . . . 6 <input type="checkbox"/></li> <li>- dopo il 1980 . . . . . 7 <input type="checkbox"/></li> </ul>	<p><b>10 GABINETTO (W.C.)</b></p> <p>10.1 Indicare se l'abitazione:</p> <p>a) dispone di gabinetto nell'interno dell'abitazione:</p> <ul style="list-style-type: none"> <li>- uno . . . . . 1 <input type="checkbox"/></li> <li>- due o più . . . . . 2 <input type="checkbox"/></li> </ul> <p>b) dispone di gabinetto fuori dell'abitazione . . . . . 3 <input type="checkbox"/></p> <p>c) non dispone di gabinetto . . . . . 4 <input type="checkbox"/></p> <p>10.2 Se l'abitazione dispone di gabinetto, indicare se è fornito di impianto (cassetta, vaschetta, ecc.) per lo scarico dell'acqua:</p> <p style="text-align: right;">1 <input type="checkbox"/> sì 2 <input type="checkbox"/> no</p>	<p><b>13 RISCALDAMENTO</b></p> <p>13.1 Indicare se l'abitazione:</p> <p>a) dispone di riscaldamento:</p> <ul style="list-style-type: none"> <li>- fornito da impianto fisso centrale o autonomo . . . 1 <input type="checkbox"/></li> <li>- fornito solo da apparecchi singoli (stufe, caminetti) che consentano il riscaldamento di tutte o della maggior parte delle stanze . . . . . 2 <input type="checkbox"/></li> </ul> <p>b) non dispone di impianto di riscaldamento né viene riscaldato con apparecchi singoli . . . . . 3 <input type="checkbox"/></p> <p>13.2 Tipo di combustibile o di energia prevalentemente usato:</p> <div style="border: 1px solid black; padding: 5px; margin: 5px 0; text-align: center; font-size: small;">                 rispondere solo per le abitazioni occupate             </div> <ul style="list-style-type: none"> <li>- combustibili liquidi (olio combustibile, gasolio, ecc.) . . . 1 <input type="checkbox"/></li> <li>- combustibili solidi (carbone, legna, ecc.) . . . 2 <input type="checkbox"/></li> <li>- combustibili gassosi (gas di città, metano, ecc.) . . . 3 <input type="checkbox"/></li> <li>- energia elettrica . . . . . 4 <input type="checkbox"/></li> <li>- altro . . . . . 5 <input type="checkbox"/></li> </ul>
<p><b>7 STANZE</b></p> <ul style="list-style-type: none"> <li>- Stanze adibite ad abitazione o promiscuamente anche ad altro uso . . . . . N.      </li> <li>- Cucina (se ha caratteristiche di stanza) . . . N.      </li> <li>- Stanze adibite esclusivamente ad altro uso (ufficio, studio professionale, laboratorio, ecc.) . . . . . N.      </li> </ul>	<p><b>11 BAGNO</b></p> <p>Indicare se l'abitazione dispone di bagno (vasca e/o doccia):</p> <p style="text-align: right;">1 <input type="checkbox"/> sì 2 <input type="checkbox"/> no</p>	<p><b>8 SUPERFICIE</b></p> <p>Indicare la superficie in metri quadrati: (interi, senza decimali)</p> <p style="text-align: right;">     </p>

**1 RELAZIONE DI PARENTELA O DI CONVIVENZA  
CON IL CAPO FAMIGLIA**

ai fini del censimento per capo famiglia si  
intende chi è considerato tale dalla famiglia

- Capo famiglia . . . . . 1
- Coniuge (marito, moglie) . . . . . 2
- Figlio (figliastro, figlio adottivo) . . . . . 3
- Genitore (padre, madre) . . . . . 4
- Suocero/a . . . . . 5
- Genero, nuora . . . . . 6
- Altro parente o affine . . . . . 7
- Altra persona convivente . . . . . 8
- Addetto ai servizi della famiglia (domestico,  
collaboratore familiare, ecc.) . . . . . 9

**2 SESSO**

- Maschio 1
- Femmina 2

**3 LUOGO DI NASCITA**

- Nel Comune di attuale dimora abituale (resi-  
denza) . . . . . 1

- In altro Comune

(specificare il Comune) 2

(specificare la Provincia)

- All'estero

(specificare lo Stato estero) 3

**4 DATA DI NASCITA**

giorno mese anno

**5 STATO CIVILE**

- Celibe o nubile . . . . . 1
- Coniugato . . . . . 2
- Vedovo . . . . . 3
- Separato legalmente . . . . . 4
- Divorziato . . . . . 5

**6 CITTADINANZA**

- Italiana . . . . . 01
- Straniera
- (specificare)
- Nessuna (apolide) . . . . . 99

**7 LUOGO DI PRESENZA ALLA DATA DEL CENSIMENTO**

7.1 Indicare se alla data del censimento la persona era presente  
nel Comune di dimora abituale (residenza):

1  si  no

Precisare se la persona, pur essendo presente alla data del cen-  
simento nello stesso Comune di residenza, era eventualmente:

- ricoverata in un istituto di cura pubblico o pri-  
vato (ospedale, clinica, ecc.) . . . . . 2
- in altro luogo (convitto, caserma e simili) . . . . . 3

7.2 Se alla data del censimento la persona era temporaneamente  
assente dal Comune di dimora abituale (residenza) indicare:

a) se si trovava:  
- in altro Comune

(specificare il Comune) 4

(specificare la Provincia)

- all'estero

(specificare lo Stato estero; per i membri di equi-  
paggio indicare « imbarcato ») 5

b) il motivo della temporanea assenza:

- lavoro . . . . . 1
- seguire familiari assenti  
per motivi di lavoro . . . . . 2
- studio . . . . . 3
- ricovero in istituto di cura pubblico  
o privato (ospedale, clinica, ecc.) . . . . . 4
- altro (turismo, servizio di leva, ecc.) . . . . . 5

**8 LUOGO DI DIMORA ABITUALE (RESIDENZA) NEL-  
L'OTTOBRE 1976**

rispondere solo se la persona è nata prima del 24 ottobre 1976

- Nel Comune di attuale dimora abituale (residenza) 6
- In altro Comune

(specificare il Comune)

(specificare la Provincia)

- All'estero

(specificare lo Stato estero)

**9 ISTRUZIONE**

rispondere solo se la persona è nata prima del 24 ottobre 1976

9.1 Indicare il titolo di studio più elevato conseguito:

- laurea
- (specificare)
- diploma
- (specificare)
- licenza di scuola media inferiore . . . . . 60
- licenza elementare . . . . . 70

9.2 Se non ha titoli di studio, indicare  
se sa leggere e scrivere:

80  si 90  no

9.3 Indicare se frequenta:

- a) un corso regolare di studi (scuola elementare,  
media o secondaria superiore, università) 1  si 2  no
- b) la scuola materna 1  si 2  no

9.4 Indicare se frequenta un corso  
di formazione professionale (\*): 1  si 2  no

(\*) Per corso di formazione professionale si intende un corso che abbia  
tutti i seguenti requisiti: 1) durata non inferiore a tre mesi; 2) ri-  
lascio di un attestato; 3) utilizzazione per migliorare o adegua-  
re la capacità professionale.

# PERSONE DELLA FAMIGLIA DELLA PERSONA N.

## 10 CONDIZIONE PROFESSIONALE O NON PROFESSIONALE NELLA SETTIMANA PRECEDENTE LA DATA DEL CENSIMENTO

rispondere solo se la persona è nata prima del 24 ottobre 1967

### 10.1 Indicare se la persona è:

- occupata . . . . . 1
- disoccupata alla ricerca di nuova occupazione . . . . . 2
- in cerca di prima occupazione . . . . . 3
- casalinga . . . . . 4
- studente . . . . . 5
- ritirata dal lavoro . . . . . 6
- in servizio di leva . . . . . 7
- in altra condizione . . . . . 8

10.2 Indipendentemente dalla risposta fornita al punto 10.1, indicare le ore lavorate nella settimana presso un datore di lavoro o nell'azienda familiare. . . . . N.

Se la persona è occupata o disoccupata rispondere ai punti 10.3, 10.4, 10.5 indicando:

### 10.3 La professione, arte o mestiere, esercitata:

.....  
(specificare)

### 10.4 In quale modo esercita la professione, arte o mestiere:

#### a) ALLE DIPENDENZE, COME:

- dirigente . . . . . 01
- appartenente alla carriera direttiva . . . . . 02
- impiegato . . . . . 03
- appartenente alle categorie speciali (intermedi) . . . . . 04
- capo operaio . . . . . 05
- operaio specializzato o qualificato . . . . . 06
- operaio comune (manovale, bracciante agricolo, ecc.) . . . . . 07
- altro lavoratore dipendente (uscieri, guardiano, bidello, ecc.) . . . . . 08
- apprendista . . . . . 09
- lavorante a domicilio per conto di imprese . . . . . 10
- graduato o militare di carriera delle FF.AA., o figura simile dei corpi di polizia e sicurezza interna . . . . . 11

#### b) IN CONTO PROPRIO, COME:

- imprenditore . . . . . 12
- libero professionista . . . . . 13
- lavoratore in proprio (coltivatore diretto, mezzadro, esercente di negozio, artigiano, ecc.) . . . . . 14
- coadiuvante . . . . . 15

Ha lavoratori retribuiti o apprendisti alle proprie dipendenze?  si  no

### 10.5 Qual'è l'attività principale (o unica) dello stabilimento, azienda agricola, negozio, ufficio, ente, ecc., presso cui lavora:

.....  
(specificare)

## 11 CONDIZIONE PROFESSIONALE O NON PROFESSIONALE NELL'OTTOBRE 1976

rispondere solo se la persona è nata prima del 24 ottobre 1967

### 11.1 Indicare se la persona era:

- occupata . . . . . 1
- disoccupata alla ricerca di nuova occupazione . . . . . 2
- in cerca di prima occupazione . . . . . 3
- casalinga . . . . . 4
- studente . . . . . 5
- in altra condizione . . . . . 6

### 11.2 Se la persona era occupata indicare:

- a) se lavorava: - alle dipendenze . . . . . 1   
- in conto proprio . . . . . 2
- b) in quale settore:
- agricoltura, foreste, pesca . . . . . 1
  - industria . . . . . 2
  - commercio . . . . . 3
  - altre attività . . . . . 4

## 12 LUOGO DI STUDIO O DI LAVORO, TEMPO IMPIEGATO E MEZZO UTILIZZATO PER GLI SPOSTAMENTI

### 12.1 Indicare la denominazione e l'indirizzo del luogo di studio o di lavoro:

.....  
(denominazione)

.....  
(indirizzo: via, piazza, numero civico, località)

.....  
(Comune e Provincia o Stato estero)

### 12.2 Indicare se la persona rientra giornalmente dal luogo di studio o di lavoro nella sua dimora abituale:

1  si 2  no

### 12.3 In caso di risposta affermativa, se la persona si è recata mercoledì ultimo scorso al luogo di studio o di lavoro precisato al punto 12.1, indicare:

- a) in quale delle seguenti fasce orarie hanno avuto inizio le lezioni o il lavoro:
- 7,15 - 7,44 . . . . . 1
  - 7,45 - 8,14 . . . . . 2
  - 8,15 - 8,44 . . . . . 3
  - 8,45 - 9,15 . . . . . 4
  - altro orario . . . . . 5
- b) se si è recata più di una volta al luogo di studio o di lavoro . . . . . 1  si 2  no
- c) il tempo impiegato per recarsi una sola volta (solo andata) da casa al luogo di studio o di lavoro:
- fino a 15 minuti . . . . . 1
  - da 16 a 30 minuti . . . . . 2
  - da 31 a 60 minuti . . . . . 3
  - oltre 60 minuti . . . . . 4
- d) il mezzo di trasporto utilizzato per compiere il tratto più lungo (in termini di distanza e non di tempo) del tragitto casa/luogo di studio o di lavoro:
- nessun mezzo (a piedi) . . . . . 1
  - ferrovia, tram, metropolitana o altro mezzo pubblico (es.: funicolare) su rotaia . . . . . 2
  - autobus, filobus, corriera o altro mezzo pubblico (es.: taxi) su gomma . . . . . 3
  - autobus aziendale o scolastico . . . . . 4
  - auto privata (come conducente) . . . . . 5
  - auto privata (come trasportato) . . . . . 6
  - motocicletta, ciclomotore, scooter (come conducente o trasportato) . . . . . 7
  - altro mezzo (bicicletta, battello, funivia, ecc.) . . . . . 8

**Sezione III - NOTIZIE SULLE PERSONE**  
**TEMPORANEAMENTE PRESENTI PRESSO LA FAMIGLIA**  
**IL 25 OTTOBRE 1981**

PERSONA N. 1	PERSONA N. 2	PERSONA N. 3
<b>① SESSO</b> — Maschio . . . . . 1 <input type="checkbox"/> — Femmina . . . . . 2 <input type="checkbox"/>	<b>① SESSO</b> — Maschio . . . . . 1 <input type="checkbox"/> — Femmina . . . . . 2 <input type="checkbox"/>	<b>① SESSO</b> — Maschio . . . . . 1 <input type="checkbox"/> — Femmina . . . . . 2 <input type="checkbox"/>
<b>② DATA DI NASCITA</b> _____ <small>(giorno)                      (mese)                      (anno)</small>	<b>② DATA DI NASCITA</b> _____ <small>(giorno)                      (mese)                      (anno)</small>	<b>② DATA DI NASCITA</b> _____ <small>(giorno)                      (mese)                      (anno)</small>
<b>③ STATO CIVILE</b> — Celibe o nubile . 1 <input type="checkbox"/> — Coniugato . . . . . 2 <input type="checkbox"/> — Vedovo . . . . . 3 <input type="checkbox"/> — Separato legalmente . . . 4 <input type="checkbox"/> — Divorziato . . . . . 5 <input type="checkbox"/>	<b>③ STATO CIVILE</b> — Celibe o nubile . 1 <input type="checkbox"/> — Coniugato . . . . . 2 <input type="checkbox"/> — Vedovo . . . . . 3 <input type="checkbox"/> — Separato legalmente . . . 4 <input type="checkbox"/> — Divorziato . . . . . 5 <input type="checkbox"/>	<b>③ STATO CIVILE</b> — Celibe o nubile . 1 <input type="checkbox"/> — Coniugato . . . . . 2 <input type="checkbox"/> — Vedovo . . . . . 3 <input type="checkbox"/> — Separato legalmente . . . 4 <input type="checkbox"/> — Divorziato . . . . . 5 <input type="checkbox"/>
<b>④ CITTADINANZA</b> — Italiana . . . . . 01 <input type="checkbox"/> — Straniera _____ <small>(specificare)</small> — Nessuna (apolide) . . . . . 99 <input type="checkbox"/>	<b>④ CITTADINANZA</b> — Italiana . . . . . 01 <input type="checkbox"/> — Straniera _____ <small>(specificare)</small> — Nessuna (apolide) . . . . . 99 <input type="checkbox"/>	<b>④ CITTADINANZA</b> — Italiana . . . . . 01 <input type="checkbox"/> — Straniera _____ <small>(specificare)</small> — Nessuna (apolide) . . . . . 99 <input type="checkbox"/>
<b>⑤ MOTIVO DELLA TEMPORANEA PRESENZA</b> — Lavoro . . . . . 1 <input type="checkbox"/> — Altro . . . . . 2 <input type="checkbox"/>	<b>⑤ MOTIVO DELLA TEMPORANEA PRESENZA</b> — Lavoro . . . . . 1 <input type="checkbox"/> — Altro . . . . . 2 <input type="checkbox"/>	<b>⑤ MOTIVO DELLA TEMPORANEA PRESENZA</b> — Lavoro . . . . . 1 <input type="checkbox"/> — Altro . . . . . 2 <input type="checkbox"/>