

12°
censimento generale
della popolazione

25 ottobre 1981

Volume II

dati sulle caratteristiche strutturali
della popolazione e delle abitazioni

Tomo 2 - Fascicoli regionali

13 - ABRUZZI

ISTITUTO CENTRALE DI STATISTICA	
UFF. REGIONALE per la CAMPANIA	
BIBLIOTECA	
Prot.	276
Napoli	18 29 85



Istat
Istituto Centrale di Statistica

roma 1984

Al fine di favorire la diffusione e l'utilizzazione dei dati e delle informazioni, l'ISTAT autorizza la riproduzione parziale o totale del contenuto del presente volume con la citazione della fonte.

indice

Tabelle sinottiche

Caratteri considerati nelle tavole da 1 a 31	pag.	XII
Caratteri considerati nelle tavole da 32 a 48	»	XIV

Introduzione

1. Premessa	»	XVII
2. Definizioni	»	XVIII
Famiglia (pag. XVIII) - Convivenza (pag. XIX) - Popolazione residente (pag. XX) - Popolazione presente (pag. XX) - Età (pag. XX) - Grado di istruzione (pag. XXI) - Condizione professionale o non professionale (pag. XXI) - Professione (pag. XXIII) - Posizione nella professione (pag. XXIII) - Ramo di attività economica (pag. XXV) - Abitazione, stanza, altro tipo di alloggio (pag. XXVI) - Fabbricato (pag. XXVII)		
3. Avvertenze alle tavole	»	XXVII
4. Diffusione dei dati	»	XXIX
5. Qualità dei dati	»	XXIX

A — Riepilogo regionale dei dati provinciali

Tavola 1	— Popolazione residente per singolo anno di età, sesso e stato civile	pag.	2
Tavola 2	— Popolazione presente per singolo anno di età, sesso e stato civile	»	4
Tavola 3	— Popolazione residente per sesso, classe di età e luogo di nascita	»	6
Tavola 4	— Popolazione residente in età da 6 anni in poi per grado di istruzione, sesso, classe di età, condizione professionale o non professionale	»	7
Tavola 5	— Popolazione residente attiva e non attiva per sesso e classe di età, attiva per ramo di attività economica e posizione nella professione; non attiva per condizione non professionale	»	8
Tavola 6	— Popolazione residente attiva e non attiva per sesso e stato civile; attiva per ramo di attività economica e posizione nella professione; non attiva per condizione non professionale	»	10
Tavola 7	— Popolazione residente attiva in condizione professionale per sesso, posizione nella professione, ramo e classe di attività economica	»	12
Tavola 8	— Popolazione residente attiva in condizione professionale per sesso e professione	»	14
Tavola 9	— Popolazione residente attiva in condizione professionale per sesso e categoria socio-professionale	»	18
Tavola 10	— Popolazione residente occupata per ramo di attività economica, ore lavorate e posizione nella professione	»	19
Tavola 11	— Popolazione residente in età da 14 anni in poi non occupata, per sesso e numero di ore lavorate	»	19
Tavola 12	— Popolazione residente in età da 19 anni in poi per sesso, luogo di residenza nel 1976, condizione nel 1976 e nel 1981	»	20
Tavola 13	— Stranieri residenti per classe di età e sesso; condizione professionale per settore di attività economica e posizione nella professione; condizione non professionale	»	22
Tavola 14	— Famiglie residenti per ampiezza e tipo della famiglia	»	23
Tavola 15	— Famiglie residenti con almeno un nucleo familiare, per tipo del nucleo e ampiezza della famiglia	»	24
Tavola 16	— Famiglie residenti per tipo di famiglia e di componenti	»	24

Tavola 17 — Famiglie residenti per ampiezza, stato civile, classe di età e sesso del capo famiglia di censimento		
A — Totale	pag.	25
B — Maschi	»	26
C — Femmine	»	27
 Tavola 18 — Famiglie residenti per condizione professionale o non professionale dei componenti e condizione del capo famiglia di censimento	»	28
 Tavola 19 — Famiglie residenti per ampiezza e numero di componenti (occupati, in età inferiore a 6 anni, in età di 60 anni e più, in età di 75 anni e più)	»	28
 Tavola 20 — Famiglie residenti per ampiezza e specie di alloggio in cui dimorano	»	29
 Tavola 21 — Famiglie residenti per tipo della famiglia e numero di figli conviventi	»	30
 Tavola 22 — Convivenze e componenti permanenti, attivi e non attivi, per specie della convivenza	»	30
 Tavola 23 — Convivenze secondo il numero di componenti presenti per sesso e specie della convivenza	»	30
 Tavola 24 — Abitazioni occupate per numero di occupanti, numero di stanze e titolo di godimento	»	32
 Tavola 25 — Abitazioni occupate per numero di stanze, numero di famiglie, figura giuridica del proprietario, epoca di costruzione e titolo di godimento, numero di servizi installati	»	34
 Tavola 26 — Abitazioni occupate per tipo di fabbricato, numero di stanze, epoca di costruzione, servizi installati	»	36
 Tavola 27 — Abitazioni occupate per servizi installati, numero di occupanti, numero di stanze, titolo di godimento, figura giuridica del proprietario ed epoca di costruzione	»	38
 Tavola 28 — Abitazioni occupate per numero di stanze e numero dei componenti delle famiglie secondo la condizione occupazionale	»	40
 Tavola 29 — Abitazioni non occupate per numero di stanze, motivo della non occupazione, tipo di fabbricato, figura giuridica del proprietario ed epoca di costruzione	»	42
 Tavola 30 — Occupati per settore di attività economica, luogo di lavoro, tempo impiegato e mezzo utilizzato		
A — Agricoltura, caccia, foreste e pesca	»	43
B — Industrie	»	44
C — Altre attività	»	45
D — Totale	»	46
 Tavola 31 — Studenti per luogo di studio, tempo impiegato e mezzo utilizzato	»	47

B - Dati regionali

Tavola 32	— Popolazione residente e presente per anno di nascita, età, sesso e stato civile	pag.	50
Tavola 33	— Popolazione residente in età da 6 anni in poi per sesso, classe di età e grado di istruzione	»	60
Tavola 34	— Popolazione residente attiva e non attiva per sesso, classe di età e grado di istruzione; attiva per settore di attività economica, non attiva per condizione non professionale	»	62
Tavola 35	— Popolazione residente attiva in condizione professionale, per sesso, ramo di attività economica, posizione nella professione e grado di istruzione	»	64
Tavola 36	— Popolazione residente disoccupata per sesso, classe di età, settore di attività economica e grado di istruzione	»	74
Tavola 37	— Popolazione residente in cerca di prima occupazione per sesso, classe di età e grado di istruzione	»	75
Tavola 38	— Popolazione residente attiva in condizione professionale per sesso, singolo anno di età e ramo di attività economica		
	A — Totale	»	76
	B — Maschi	»	78
	C — Femmine	»	80
Tavola 39	— Popolazione residente in condizione non professionale per sesso e singolo anno di età	»	82
Tavola 40	— Popolazione residente attiva in condizione professionale per singolo anno di età, settore di attività economica e posizione nella professione	»	84
Tavola 41	— Popolazione residente attiva in condizione professionale per sesso, ramo, classe, sottoclasse e categoria di attività economica	»	86
Tavola 42	— Popolazione residente attiva in condizione professionale per sesso, ramo di attività economica, gruppo e classe di professione		
	A — Totale	»	94
	B — Maschi	»	96
Tavola 43	— Popolazione residente attiva in condizione professionale per grado di istruzione, gruppo e classe di professione	»	98
Tavola 44	— Popolazione residente in età da 19 anni in poi per sesso, classe di età, condizione nel 1976 e nel 1981	»	100
Tavola 45	— Popolazione residente in età da 19 anni in poi per sesso, condizione professionale e posizione nella professione, condizione non professionale nel 1976 e nel 1981	»	102
Tavola 46	— Popolazione residente in età da 5 anni in poi per sesso, classe di età e luogo di residenza nell'ottobre 1976	»	104
Tavola 47	— Stranieri residenti in età da 5 anni in poi per sesso, classe di età e luogo di residenza nell'ottobre 1976	»	106
Tavola 48	— Popolazione residente per sesso, luogo di nascita, condizione professionale e posizione nella professione, condizione non professionale	»	108


Appendice

A — Tipologia completa delle famiglie


B — Categorie socio-professionali secondo la professione e la posizione nella professione


Tracciati records

Fac simile del *Foglio di famiglia*



**tabelle
sinottiche**





introduzione

1. — PREMESSA

Il 12° Censimento generale della popolazione e il Censimento generale delle abitazioni sono stati effettuati con riferimento alla data del 25 ottobre 1981, in attuazione della legge 18 dicembre 1980, n. 864 e del relativo regolamento di esecuzione (D.P.R. 28 settembre 1981, n. 542).

Il piano della rilevazione è stato predisposto sulla base delle proposte formulate da un'apposita Commissione di studio istituita presso l'Istituto Centrale di Statistica della quale hanno fatto parte docenti universitari e rappresentanti di Amministrazioni Pubbliche, nonché di vari Enti interessati all'utilizzazione dei dati censuari.

Il piano di pubblicazione, modificato rispetto al 1971, in particolare, per quanto riguarda la disponibilità dei risultati in funzione delle diverse aggregazioni territoriali, si articola nel modo seguente:

Volume I — **Primi risultati provinciali e comunali sulla popolazione e sulle abitazioni (Dati provvisori)** (Maggio 1982)

Volume II — **Dati sulle caratteristiche strutturali della popolazione e delle abitazioni**

Tomo 1 — Fascicoli provinciali (95 fascicoli)

Tomo 2 — Fascicoli regionali (20 fascicoli)

Tomo 3 — Fascicolo nazionale

Volume III — **Popolazione delle frazioni geografiche e delle località abitate dei Comuni** (20 fascicoli regionali e 1 fascicolo nazionale)

Volume IV — **Atti del censimento.**

Un apposito volume riporta i dati sulla popolazione residente legale dei singoli Comuni, un altro infine sarà dedicato ad una relazione illustrativa ed interpretativa dei risultati censuari.

Il presente fascicolo consta di 48 tavole:

A — *Tavole da 1 a 31*: contengono i dati, riepilogati a livello regionale, analoghi a quelli riportati nelle corrispondenti tavole provinciali del volume II, tomo 1;

B — *Tavole da 32 a 48*: contengono dati elaborati a livello regionale.

Qui di seguito vengono riportate ed illustrate le definizioni dei caratteri ai quali si riferiscono i dati contenuti nel fascicolo; allo scopo di assicurare una esatta interpretazione dei dati stessi vengono inoltre fornite avvertenze specifiche per alcune tavole, nonché talune indicazioni sugli ulteriori canali di accesso all'informazione censuaria e sulla qualità dei risultati.

Per una più completa conoscenza delle modalità tecniche seguite per l'esecuzione del censimento, vedasi il fascicolo dell'Istituto Centrale di Statistica - 12° Censimento della popolazione e 6° Censimento dell'industria, del commercio, dei servizi e dell'artigianato, 25-26 ottobre 1981, *Disposizioni e istruzioni per gli Organi periferici*, Roma 1981.

2. — DEFINIZIONI

FAMIGLIA

Ai fini del censimento, per famiglia s'intende un insieme di persone legate da vincoli di matrimonio, parentela, affinità, adozione, affiliazione, tutela o da vincoli affettivi, coabitanti ed aventi dimora abituale nello stesso Comune, che normalmente provvedono al soddisfacimento dei loro bisogni mediante la messa in comune di tutto o parte del reddito di lavoro o patrimoniale da esse percepito.

Una famiglia può essere costituita anche di una sola persona la quale provvede in tutto o in parte con i propri mezzi di sussistenza al soddisfacimento dei bisogni individuali.

Sono considerate facenti parte della famiglia, come membri aggregati di essa, anche le persone addette ai servizi domestici, nonché le altre persone che, a qualsiasi titolo, convivono abitualmente con la famiglia stessa.

Ai fini del censimento, si considera **capo famiglia** colui che è ritenuto tale dalla famiglia. Questa definizione differisce da quella utilizzata nei censimenti del 1961 e 1971 a seguito delle innovazioni legislative in materia di diritto di famiglia.

Per la classificazione delle famiglie è stata adottata, analogamente agli spogli effettuati in occasione dei censimenti del 1961 e 1971, la seguente tipologia:

- Famiglie di Tipo A, *se composte di solo capo famiglia* (con o senza membri aggregati);
- Famiglie di Tipo B, *se composte di capo famiglia e coniuge* (con o senza membri aggregati);

- Famiglie di Tipo C, *se composte di capo famiglia, coniuge e figli* (con o senza membri aggregati). Sono considerate di tipo C anche le famiglie in cui manca il coniuge, cioè composte di capo famiglia e figli (con o senza membri aggregati);
- Famiglie di Tipo D, *se composte di capo famiglia, coniuge, figli, ascendenti e/o altri parenti* (con o senza membri aggregati). Sono considerate di tipo D anche le famiglie composte di: capo famiglia, figli, ascendenti e/o altri parenti; capo famiglia, coniuge, ascendenti e/o altri parenti; capo famiglia, ascendenti e/o altri parenti.

Per una migliore conoscenza delle strutture familiari, si è provveduto ad analizzare più in profondità le famiglie di tipo C e di tipo D, individuando al loro interno gruppi ulteriori di famiglie, pervenendo così ad una tipologia più articolata (cfr. Tavola n. 14). Il contenuto dei singoli gruppi è reso esplicito in Appendice (punto A).

Questa tipologia è stata concepita in funzione dell'obiettivo di procedere, per quanto possibile, all'individuazione dei nuclei familiari.

Per **nucleo familiare** s'intende la coppia sposata senza figli o con uno o più figli mai sposati, nonché un solo genitore con uno o più figli mai sposati.

Si possono quindi avere i seguenti quattro tipi di nuclei familiari:

- coniugi senza figli o con figli tutti non celibi o nubili;
- coniugi con almeno un figlio mai sposato;
- padre con almeno un figlio mai sposato;
- madre con almeno un figlio mai sposato.

In questo fascicolo risultano enucleate le famiglie con almeno un nucleo familiare (cfr. Tavola n. 15) in quanto non è stato possibile provvedere ad un accertamento esaustivo dei nuclei familiari sia per l'assenza sul *Foglio di famiglia* di quesiti specifici o di notizie comunque indispensabili, sia perché si è rinunciato ad ulteriori esplorazioni che pure in qualche caso avrebbero consentito l'individuazione di altri nuclei.

Si è del parere, comunque, che i citati criteri di spoglio — peraltro applicati all'universo delle famiglie e non ad un campione come generalmente praticato negli altri Paesi — assicurino risultati pienamente soddisfacenti, tenuto anche conto che — stando alle risultanze di uno spoglio campionario condotto sulla base dei dati censuari del 1971 (cfr. Istituto Centrale di Statistica — *Indagine sui nuclei familiari*, Collana d'informazioni, n. 6 del 1982) — le famiglie mononucleari rappresentano il 97% circa delle famiglie con due o più componenti.

CONVIVENZA

Ai fini del censimento, per convivenza s'intende un insieme di persone che, senza essere legate da vincoli di matrimonio, parentela, affinità e simili, conducono vita in comune per motivi religiosi, di cura, di assistenza, militari, di pena, e simili.

Sono considerate facenti parte della convivenza anche le persone addette alla convivenza stessa per ragioni d'impiego o di lavoro e che vi convivono abitualmente, purché non costituiscano famiglia a sé stante.

POPOLAZIONE RESIDENTE

La popolazione residente di ciascun Comune è costituita dalle persone aventi dimora abituale nel Comune e ivi presenti alla data del censimento e dalle persone aventi anch'esse dimora abituale nel Comune, ma che alla data del censimento risultavano assenti per uno dei seguenti motivi:

- emigrazione in altro Comune o all'estero, nel caso si tratti di emigrazione per l'esercizio di occupazioni stagionali o temporanee;
- servizio di leva, di richiamo alle armi, di volontariato;
- istruzione, noviziato religioso;
- ricovero in istituti di cura, di qualsiasi natura, purché la permanenza nel Comune di temporanea presenza non superi i due anni;
- detenzione in attesa di giudizio, condanna inferiore a cinque anni, obbligo di soggiorno per misura di prevenzione, rieducazione, purché la permanenza nel Comune di temporanea presenza non superi i cinque anni;
- affari, turismo, breve cura, e simili;
- servizio statale all'estero;
- missione fuori sede, compresa la frequenza di corsi di qualificazione o aggiornamento professionali, nonché di avanzamento;
- imbarco su navi della marina militare e mercantile.

È il caso di precisare, sulla base della predetta definizione, che a livello provinciale la popolazione residente temporaneamente assente risulta dalla somma dei dati comunali e pertanto comprende anche le persone temporaneamente assenti da un Comune della Provincia che alla data del censimento erano temporaneamente presenti in un altro Comune della Provincia stessa.

La popolazione residente, a norma dell'art. 2 del D.P.R. 542 del 28 settembre 1981, è considerata popolazione legale. Il relativo ammontare, per Comuni, Province e Stato è pubblicato sulla Gazzetta Ufficiale n. 95, del 7 aprile 1983, Supplemento ordinario n. 17.

POPOLAZIONE PRESENTE

La popolazione presente di ciascun Comune è costituita dalle persone presenti nel Comune alla data del censimento ed aventi in esso dimora abituale, nonché dalle persone temporaneamente presenti nel Comune alla data del censimento, ma aventi abituale dimora in altro Comune o all'estero.

ETÀ

L'età è computata in anni compiuti. Così ad esempio:

- 0 anni: dalla nascita al giorno precedente il 1° compleanno;
- 1 anno: dal giorno del 1° compleanno al giorno precedente il 2° compleanno;
- meno di 5 anni: dalla nascita al giorno precedente il 5° compleanno;
- da 5 a 9 anni: dal giorno del 5° compleanno al giorno precedente il 10° compleanno.

GRADO DI ISTRUZIONE

Si riferisce al più alto titolo di studio conseguito in qualsiasi scuola (pubblica o privata, italiana o straniera, anche all'estero) e non alla più alta classe o al più alto corso frequentato con successo.

Laureati	coloro che, avendo seguito un corso completo di studi universitari (della durata minima di quattro anni), hanno conseguito un diploma di laurea.
Diplomati	coloro che hanno conseguito un diploma di maturità o di abilitazione di scuola secondaria di secondo grado. Con tale voce sono altresì indicate le persone che hanno conseguito una abilitazione specifica dopo un corso di studi universitari della durata inferiore a quattro anni (diploma di statistica, di vigilanza alle scuole elementari, ISEF, ecc.).
Forniti di licenza media inferiore	coloro che hanno conseguito una licenza di scuola secondaria di primo grado che consenta l'accesso alle scuole secondarie di secondo grado.
Forniti di licenza elementare	coloro che hanno conseguito la licenza elementare o il certificato rilasciato da un corso di scuola popolare di tipo C (assimilabile alla licenza elementare).
Alfabeti privi di titolo di studio	coloro che hanno dichiarato di saper leggere e scrivere pur non avendo conseguito la licenza elementare, nonché gli scolari anche se iscritti alla 1 ^a elementare. Sono comprese in tale gruppo anche le persone che hanno conseguito il certificato di proscioglimento (3 ^a elementare) fino al 1955, anno nel quale tale certificato venne abolito. Poiché nel censimento del 1961 le persone fornite del certificato di proscioglimento vennero comprese tra le persone in possesso di licenza di scuola elementare, ai fini di un corretto confronto fra i dati di questi due censimenti occorre considerare congiuntamente i gruppi dei <i>forniti di licenza elementare</i> e degli <i>alfabeti privi di titolo di studio</i> .
Analfabeti	coloro che hanno dichiarato di non sapere leggere e scrivere.

CONDIZIONE PROFESSIONALE O NON PROFESSIONALE

La popolazione in condizione professionale è costituita dalle persone che nella settimana precedente la data del censimento risultavano occupate o disoccupate alla ricerca di nuova occupazione.

Occupati coloro che possiedono un'occupazione (in proprio o alle dipendenze) da cui traggono un profitto o una retribuzione. Sono considerati tali anche coloro che collaborano, senza avere un regolare rapporto di lavoro, con un familiare che svolge un'attività lavorativa in proprio.

Disoccupati alla ricerca di nuova occupazione coloro che hanno perduto una precedente occupazione alle dipendenze e sono alla ricerca attiva di una nuova occupazione, essendo in grado di accettarla se viene loro offerta.

La popolazione in condizione non professionale è costituita:

- a) da tutti i bambini e ragazzi con meno di 14 anni;
- b) dalle persone in cerca di prima occupazione;
- c) dalle casalinghe;
- d) dagli studenti;
- e) dalle persone ritirate dal lavoro;
- f) dagli altri censiti in età da 14 anni in poi che non rientrano nei gruppi di cui alle lettere da b) ad e). Tra questi ultimi sono compresi anche coloro che stanno assolvendo gli obblighi di leva, tali persone al censimento del 1971 venivano attribuite alla popolazione in condizione professionale o a quella in condizione non professionale sulla base della condizione nella quale si trovavano prima dell'inizio del servizio di leva.

Si riportano di seguito le relative definizioni:

Persone in cerca di prima occupazione coloro che non hanno mai esercitato un'attività lavorativa o hanno cessato un'attività lavorativa in proprio e sono alla ricerca attiva di un'occupazione alle dipendenze essendo in grado di accettarla se viene loro offerta.

Casalinghe coloro che si dedicano prevalentemente alla cura della propria famiglia e della propria casa.

Studenti coloro che si dedicano prevalentemente allo studio.

Persone ritirate dal lavoro coloro che hanno cessato una attività lavorativa per raggiunti limiti di età o altra causa.

Anche ai fini del confronto con i dati del censimento del 1971, si precisa che **le persone in condizione professionale e quelle in cerca di prima occupazione confluiscono nella cosiddetta popolazione attiva. La popolazione in condizione non professionale depurata dalle persone in cerca di prima occupazione, costituisce invece la popolazione non attiva.**

In ordine sempre ai confronti temporali, è necessario tener presente che nei precedenti censimenti si è utilizzato il concetto di condizione *abituale*, non essendo previsto che la risposta ai quesiti sull'attività professionale dovesse essere fornita facendo riferimento alla data del censimento. Con le innovazioni introdotte è stato recepito il criterio seguito nelle rilevazioni correnti delle forze di lavoro.

PROFESSIONE

Per professione s'intende l'attività individuale esercitata dalle persone costituenti la popolazione attiva, ad esclusione delle persone in cerca di prima occupazione. La specificazione della professione, cioè la *qualificazione tecnologica* dell'attività individuale è determinata dal genere di lavoro o di servizio esplicito (ad esempio: industriale, commerciante, medico, avvocato, contabile, falegname, ebanista, fabbro ferraio, elettricista... ecc.).

Il lavoro connesso con l'esercizio di una professione è caratterizzato da uno sforzo fisico o intellettuale da parte della persona, nonché dall'oggetto sul quale tale sforzo viene esercitato. In relazione alla prevalenza ed alla natura di questi vari elementi si è soliti fare distinzione tra lavoro prevalentemente intellettuale e lavoro prevalentemente manuale. Le attività di carattere prevalentemente intellettuale sono comunemente designate come *professioni o arti liberali*; quelle di carattere prevalentemente manuale come *arti o mestieri*. Tuttavia, per semplicità di linguaggio, si designano usualmente con il termine *professioni* sia le professioni e arti liberali, sia le arti e i mestieri.

Per le persone addette al culto e i militari di carriera esercitanti una professione non inerente all'esercizio del culto o all'attività tipicamente militare, è stata considerata l'attività di tipo civile da esse svolta (ad esempio: per un sacerdote secolare esercitante la professione di insegnante presso una scuola pubblica o privata si è considerata la professione di *insegnante*; per una suora infermiera si è considerata la professione di *infermiera*; per un capitano medico si è considerata la professione di *medico*, e così via).

Per le persone disoccupate è stata considerata la professione esercitata prima della disoccupazione.

Per notizie più analitiche si rinvia al volume dell'Istituto Centrale di Statistica — *Classificazione delle professioni, Metodi e Norme, Serie C, n. 9, Maggio 1981.*

Per la professione e i due caratteri seguenti (posizione nella professione ed attività economica) è necessario tener presente che le persone con più di una attività lavorativa hanno fornito le notizie facendo riferimento alla principale attività svolta, cioè a quella che per continuità di lavoro, per importanza economica o altre considerazioni era ritenuta da esse la prevalente.

POSIZIONE NELLA PROFESSIONE

Per posizione nella professione s'intende la condizione della persona espletante un'attività economica in rapporto all'unità locale in cui viene svolta l'attività stessa.

Nel presente volume le posizioni nella professione risultano raggruppate nel modo seguente:

Imprenditori, liberi professionisti:

imprenditori — coloro che gestiscono in proprio un'impresa (azienda agricola, industriale, commerciale, ecc.), nella quale non impiegano l'opera manuale propria o di familiari, ma quella di dipendenti;

liberi professionisti — coloro che esercitano in proprio una professione o arte liberale (notaio, medico, ingegnere, avvocato, ecc.).

Lavoratori in proprio: coloro che gestiscono un'azienda agricola, una piccola azienda industriale, una bottega artigiana, un negozio o un esercizio pubblico partecipandovi col proprio lavoro manuale. In tale posizione sono compresi anche i coltivatori diretti, i mezzadri e simili, i soci di cooperative aventi figura di lavoratori in proprio e chi lavora nel proprio domicilio direttamente per conto di consumatori e non su commissione di imprese.

Coadiuvanti: coloro che collaborano con un familiare che svolge un'attività lavorativa in proprio, senza avere un rapporto di lavoro regolato da contratto.

Dirigenti e impiegati:

dirigenti — coloro che ricoprono un ruolo caratterizzato da un elevato grado di professionalità, autonomia e potere decisionale. Per la Pubblica Amministrazione si considerano in tale posizione le qualifiche previste dal D.P.R. 30 giugno 1972, n. 748, nonché le qualifiche equivalenti presso tutte le altre Amministrazioni, siano esse a carattere centrale o locale. Per gli appartenenti alle FF. AA. e corpi simili sono considerati come dirigenti gli ufficiali con grado superiore a quello di tenente colonnello o posizioni assimilate;

appartenenti alla carriera direttiva — coloro che con diverso grado di responsabilità, discrezionalità di poteri e autonomia, esercitano una funzione direttiva (tecnica o amministrativa). Per gli appartenenti alle FF. AA. e corpi simili sono considerati come direttivi gli ufficiali con grado inferiore a quello di colonnello o posizioni assimilate;

impiegati — coloro che esercitano una funzione di concetto o esecutiva tecnica o amministrativa;

appartenenti alle categorie speciali (intermedi) — coloro che esercitano una funzione intermedia tra quella degli impiegati e quella degli operai specializzati vale a dire chi guida e controlla, con apporto di adeguata competenza tecnico-pratica, gruppi di altri lavoratori.

Lavoratori dipendenti:

capi operai — coloro che svolgono una attività per la cui esecuzione si richiedono conoscenze di tipo specialistico ed hanno eventualmente responsabilità di guida di personale;

operai specializzati o qualificati — coloro che svolgono una attività per la cui esecuzione si richiedono adeguate cognizioni tecnico-pratiche conseguite o in istituti professionali o mediante istruzione equivalente o acquisite con il necessario tirocinio e pratica, nonché chi esegue con perizia il lavoro manuale affidatogli essendo in possesso di specifiche capacità tecnico-pratiche;

operai comuni — coloro che eseguono lavori di carattere manuale e non sono compresi nelle categorie precedenti (manovale, bracciante agricolo, ecc.);

altri lavoratori dipendenti — coloro che esercitano mansioni di usciere, bidello, guardiano e simili;

apprendisti — coloro che esercitano un'attività lavorativa per l'apprendimento di una professione ed il successivo conseguimento di una qualifica;

lavoranti a domicilio — coloro che lavorano nel proprio domicilio esclusivamente o prevalentemente su commissione di imprese (industriali, commerciali, artigiane) e non direttamente per conto di consumatori;

graduati o militari di carriera delle FF.AA. o figure similari dei corpi di polizia e sicurezza interna — gli appartenenti alle FF.AA. e corpi similari con grado fino a caporal maggiore o assimilati, nonché i vigili urbani e del fuoco.

RAMO DI ATTIVITÀ ECONOMICA

Per ramo di attività economica s'intende il campo di attività in cui viene esercitata la professione, arte o mestiere. Esso è determinato, di norma, in base all'attività (unica o prevalente) delle singole *unità locali* in cui il censito svolge la propria professione, arte o mestiere (ad esempio: azienda agricola, stabilimento industriale, bottega artigiana, negozio, esercizio pubblico, sede o filiale bancaria e assicurativa, ospedale, gabinetto medico, studio professionale, ministero, amministrazione comunale). I rami in cui si articola la classificazione delle attività economiche sono i seguenti:

- 0. — Agricoltura, caccia, foreste e pesca
- 1. — Energia, gas e acqua
 - 1.A — Estrazione di combustibili solidi, liquidi e gassosi; industria petrolifera
 - 1.B — Energia elettrica, gas e acqua
- 2. — Industrie estrattive, industrie manifatturiere per la trasformazione di minerali non energetici e prodotti derivati; industrie chimiche
- 3. — Industrie manifatturiere per la lavorazione e la trasformazione dei metalli; meccanica di precisione
- 4. — Industrie manifatturiere alimentari, tessili, delle pelli e cuoio, dell'abbigliamento, del legno, mobili e altre industrie manifatturiere
- 5. — Industria delle costruzioni e delle installazioni di impianti per l'edilizia
- 6. — Commercio, pubblici esercizi e alberghi; riparazioni di beni di consumo e di veicoli
 - 6.A — Commercio, pubblici esercizi e alberghi
 - 6.B — Riparazioni di beni di consumo e di veicoli
- 7. — Trasporti e comunicazioni
- 8. — Credito e assicurazione, servizi prestati alle imprese; noleggio
 - 8.A — Credito e assicurazione
 - 8.B — Servizi prestati alle imprese; noleggio
- 9. — Pubblica amministrazione; servizi pubblici e privati
 - 9.A — Pubblica amministrazione
 - 9.B — Servizi pubblici e privati

Si fa presente che non risulta possibile procedere ad un completo confronto dei dati per ramo di attività economica con i corrispondenti dati del 1971, in quanto la relativa classificazione ha subito una profonda revisione (cfr. Istituto Centrale di Statistica — *Classificazione delle attività economiche, Metodi e Norme, Serie C, n. 8, Maggio 1981*), essendo stato necessario renderla ragguagliabile alla NACE (Nomenclatura generale delle attività economiche nelle Comunità Europee) concordata in sede comunitaria.

ABITAZIONE, STANZA, ALTRO TIPO DI ALLOGGIO

Ai fini del censimento, per abitazione s'intende un insieme di vani, o anche un vano solo, destinato funzionalmente ad uso di alloggio, che dispone di un ingresso indipendente su strada, pianerottolo, cortile, terrazza, ballatoio, e simili e che alla data del censimento è occupata o è destinata ad essere occupata da una famiglia o da più famiglie coabitanti.

Un'abitazione si considera occupata se in essa abitano una o più persone aventi la dimora abituale nel Comune di censimento, anche se temporaneamente assenti alla data del censimento stesso; non occupata se in essa non abita alcuna persona o se è abitata solo da persone temporaneamente presenti nel Comune di censimento (è il caso ad esempio di studenti che frequentano un corso di studi nel Comune di censimento).

È da considerare non occupata l'abitazione:

- disponibile per la vendita o l'affitto;
- utilizzabile per vacanza in quanto chi ne dispone la occupa soltanto in uno o più periodi dell'anno (abitazioni ubicate generalmente in località turistiche);
- utilizzabile per lavoro, cioè se trattasi di abitazione secondaria che viene occupata saltuariamente da chi ne dispone per motivi di lavoro (ad esempio: casa di campagna destinata ai lavori agricoli nell'epoca del raccolto, abitazione secondaria situata generalmente in un Comune diverso da quello di dimora abituale utilizzata per lo svolgimento della propria attività lavorativa);
- non occupata per altro motivo in quanto già venduta o affittata, ma non ancora occupata; non più occupata da chi ne dispone, per trasferimento a seguito di emigrazione definitiva verificatasi in particolare nelle zone montane di spopolamento.

Il titolo di godimento dell'abitazione fa riferimento al titolo in base al quale la famiglia dispone dell'abitazione stessa. I titoli di godimento considerati sono:

- *proprietà*, alla quale è stato assimilato l'usufrutto; sotto tale voce sono comprese anche le abitazioni a riscatto;
- *affitto*, che comprende anche il subaffitto;
- *altro titolo*, per i casi di uso gratuito dell'abitazione, di godimento per prestazione di servizi, ecc.

L'epoca di costruzione o di ricostruzione fa riferimento all'anno di ultimazione della costruzione o ricostruzione. Nel caso in cui l'abitazione sia stata costruita in anno posteriore a quello del relativo fabbricato, a seguito di ricostruzione parziale, ampliamento o sopraelevazione, è stato considerato l'anno di termine della ricostruzione, dell'ampliamento o della sopraelevazione.

Per quanto concerne la superficie dell'abitazione è da tener presente che essa fa riferimento alla superficie dei pavimenti delle stanze e dei vani accessori con esclusione della superficie di balconi, terrazze, verande, cantine, garages, portici, loggiati, solai, cortili, ecc.

Per stanza s'intende un locale, facente parte di un'abitazione, che riceve aria e luce dall'esterno ed ha dimensioni tali da consentire la collocazione di un letto lasciando lo spazio utile per il movimento di una persona. La cucina, se risponde a tale definizione, è considerata stanza.

Per altro tipo di alloggio s'intende il locale che, pur non essendo funzionalmente destinato ad abitazione di una famiglia (cantina, soffitta, magazzino, negozio, ufficio, ecc.) ovvero non avendo le caratteristiche proprie dell'abitazione (roulotte, natante, grotta, carrozzone, ecc.), risulta alla data del censimento occupato di fatto da una o più famiglie residenti.

FABBRICATO

Per fabbricato s'intende qualsiasi costruzione, comprendente almeno un'abitazione, isolata da vie o spazi vuoti oppure separata da altre costruzioni mediante muri maestri che si elevano, senza soluzione di continuità, dalle fondamenta al tetto, che disponga di uno o più accessi all'esterno e che possa avere una o più scale autonome.

3. – AVVERTENZE ALLE TAVOLE

Tavole 4, 12, 13, 18, 30, 34, 36, 40, 44, 45, 48:

i rami in cui si articola la classificazione delle attività economiche risultano così raggruppati:

- agricoltura, caccia, foreste e pesca: ramo 0;
- industrie: rami 1, 2, 3, 4 e 5;
- altre attività: rami 6, 7, 8 e 9;

nelle tavole 13, 44 e 45 è enucleato altresì il ramo "commercio, pubblici servizi, alberghi, riparazioni di beni di consumo e di veicoli".

Tavola 9:

per notizie sui contenuti delle singole categorie vedi Appendice (punto B); la popolazione attiva in condizione professionale considerata in tale tavola comprende anche i militari in servizio di leva.

Tavole 10, 13, 45, 48:

le posizioni nella professione risultano raggruppate nel modo seguente:

- *indipendenti*: imprenditori, liberi professionisti, lavoratori in proprio, coadiuvanti;
- *dipendenti*: tutte le altre.

Tavola 18:

i componenti in condizione non professionale sono stati classificati secondo il settore di attività economica dei componenti in condizione professionale.

Tavola 20:

le famiglie che occupano un'abitazione o un altro tipo di alloggio sono quelle che occupano l'alloggio a titolo principale.

Tavola 22:

nella voce *altre convivenze* sono comprese le convivenze militari e di altri corpi accasermati.

Tavola 27:

per quanto concerne l'acqua potabile di acquedotto e il gabinetto, l'espressione *fuori dell'abitazione* sta ad intendere che il servizio si trova o nel corpo del fabbricato che comprende l'abitazione (ballatoio, pianerottolo, ecc.) o nel cortile, giardino o orto annessi al fabbricato stesso, a disposizione dei soli occupanti dell'abitazione o del fabbricato e non del pubblico in genere.

Si fa inoltre presente che per *bagno* s'intende un impianto di vasca e/o doccia.

Tavola 28:

sono considerate solo le famiglie che occupano le abitazioni a titolo principale.

Tavole 30 e 31:

i dati fanno riferimento alle persone che nel mercoledì precedente la data di compilazione del modello si sono recate al lavoro o a scuola rientrando nella stessa giornata alla propria dimora abituale.

Ai fini di una corretta interpretazione dei dati occorre tener presente che:

- i lavoratori-studenti hanno fatto riferimento al luogo di lavoro;
- coloro che esercitano la professione su mezzi di trasporto (autisti, ferrovieri, tramvieri, piloti, marittimi, ecc.) hanno indicato il luogo da cui prendono servizio (posteggio, stazione, deposito, aeroporto, porto, ecc.);
- il mezzo di trasporto è quello utilizzato per compiere il tratto più lungo (in termini di distanza e non di tempo) del tragitto casa/luogo di lavoro o studio.

Con riferimento alla Tav. 31, si precisa che tra gli studenti sono compresi i bambini che frequentano la scuola materna e le persone che frequentano corsi di formazione professionale.

Tavole 35 e 43:

le lauree risultano raggruppate nel modo seguente:

- | | | |
|--------------------|---|--|
| Gruppo scientifico | — | Chimica, Chimica industriale, Farmacia, Chimica e tecnologia farmaceutiche, Matematica, Matematica e fisica, Fisica, Astronomia, Scienze naturali, Scienze geologiche, Scienze biologiche, Scienze dell'informazione, Discipline nautiche. |
| Gruppo medico | — | Medicina e chirurgia. |
| Gruppo ingegneria | — | Ingegneria, Architettura, Urbanistica. |
| Gruppo agrario | — | Scienze agrarie, Scienze forestali, Medicina veterinaria, Scienze delle preparazioni alimentari, Scienze della produzione animale. |
| Gruppo economico | — | Economia aziendale, Economia e commercio, Economia politica, Scienze coloniali, Scienze economiche, Scienze economiche e bancarie, Scienze bancarie e assicurative, Scienze economico-marittime, Scienze economiche e sociali, Scienze politiche, Scienze politiche per l'Europa occidentale, Scienze politiche per l'oriente, Scienze statistiche ed attuariali, Scienze statistiche ed economiche, Scienze statistiche e demografiche, Sociologia. |
| Gruppo giuridico | — | Giurisprudenza. |

- Gruppo letterario — Lettere; Geografia; Materie letterarie; Discipline arti, musica e spettacolo; Filosofia, Storia, Teologia, Pedagogia, Psicologia, Lingue, letterature e istituzioni dell'Europa occidentale, Lingue e letterature straniere moderne, Lingue e letterature orientali, Lingue e letterature straniere.
- Gruppo altre lauree — Lauree non specificate nei gruppi suindicati.

Il "diploma di istituto professionale" comprende i diplomi di istituto professionale: agrario, industriale, marinaro, commerciale, alberghiero, femminile.

Il "diploma di istituto tecnico" comprende i diplomi di istituto tecnico: agrario, industriale, nautico, commerciale, per geometri, per turismo, per perito aziendale, femminile.

Tavole 46 e 47:

i dati relativi alla Svizzera comprendono anche quelli del Liechtenstein.

4. — DIFFUSIONE DEI DATI

Allo scopo di favorire un'ampia utilizzazione dei dati raccolti con il censimento, si precisa quanto segue:

a) ad integrazione delle tavole riportate nel presente fascicolo, sono state elaborate le seguenti tavole non destinate alla pubblicazione, ma comunque disponibili per gli utilizzatori a livello provinciale o regionale:

Tavola 1 — Popolazione residente attiva in condizione professionale per sesso, ramo di attività economica, posizione nella professione e grado analitico di istruzione (analoga alla tavola 35 con analisi dettagliata delle lauree e dei diplomi).

Tavola 2 — Popolazione residente attiva in condizione professionale per grado analitico di istruzione, gruppo, classe e categoria di professione (analoga alla tavola 43 con analisi delle professioni a livello di categoria e analisi dettagliata delle lauree e dei diplomi).

Tavola 3 — Popolazione residente in età da 5 anni in poi, per sesso, classe di età e luogo di residenza nell'ottobre 1976 (analoga alla tavola 46 con classi di età quinquennali e analisi dettagliata del luogo di residenza).

b) le tavole da 1 a 31 risultano pubblicate a livello provinciale nel volume II, tomo 1 e possono essere fornite per Comune; le tavole da 32 a 48 possono essere fornite per Provincia.

c) I dati pubblicati possono essere forniti su nastro magnetico; i dati non pubblicati ma disponibili possono essere forniti su tabulato o nastro magnetico.

Le richieste comportano il rimborso delle spese vive sostenute per l'approntamento del supporto e devono essere inoltrate a:

Istituto Centrale di Statistica, Servizio Censimenti - Rep. CENS/A, Via Cesare Balbo, 16 - 00100 ROMA.

5. — QUALITÀ DEI DATI

Il problema del controllo della qualità dei dati, che costituisce una delle fasi più delicate di ogni indagine statistica, si presenta ancor più accentuato in occasione delle operazioni censuarie, dalla raccolta dei dati alla pubblicazione dei risultati.

Per assicurare, nei limiti del possibile, il più alto livello di attendibilità e coerenza dei risultati, l'Istituto ha previsto particolari procedure di controllo già nel corso delle operazioni di raccolta dei

dati. In tale fase gli Uffici Comunali di Censimento, assistiti dagli Uffici Provinciali di Censimento, dagli Ispettori Provinciali e da Funzionari dell'ISTAT dislocati in tutte le Province, hanno provveduto alla revisione quantitativa dei *Fogli di famiglia* accertando che tutte le unità oggetto di rilevazione (abitazioni, famiglie e convivenze) fossero state censite. Al termine delle operazioni di raccolta dei dati gli Uffici Comunali di Censimento hanno provveduto alla revisione qualitativa dei questionari di rilevazione provvedendo a codificare le notizie che per loro natura non risultavano precodificate.

Nella fase di registrazione dei dati su supporto informatico (i tracciati records sono riportati in Appendice) l'Istituto ha posto in atto le misure necessarie ad assicurare la validità dell'operazione, inserendo nelle convenzioni stipulate con quelle Regioni, Amministrazioni provinciali e comunali che, a norma dell'art. 40, del D.P.R. 28 settembre 1981, n. 542, hanno provveduto ad eseguire in proprio tale lavorazione, oltre alla verifica anche il rispetto di particolari vincoli idonei ad assicurare in corrispondenza dei vari quesiti, la compatibilità dei codici registrati.

Analoghe procedure sono state seguite per il materiale fatto registrare direttamente a cura dell'ISTAT.

In entrambi i casi, è stata attivata una procedura di controllo effettuando una nuova verifica su un campione del materiale registrato. Tale operazione ha consentito di accertare che il livello di errore attribuibile all'approntamento dell'input è risultato generalmente inferiore al 5 per mille.

Il controllo finale sulla validità dei risultati è stato attuato attraverso una complessa procedura elettronica per la messa a punto quantitativa e qualitativa del materiale.

Trattasi di una procedura articolata in varie fasi di lavoro, succintamente illustrate nei punti che seguono.

1) Verifica della sequenzialità dei dati indicativi dei Fogli di famiglia e di convivenza (codici di Provincia, Comune, sezione e numero d'ordine del Foglio).

In tale sede sono state tra l'altro individuate eventuali situazioni irregolari con specifico riferimento alla completezza delle risposte fornite ai singoli quesiti del *Foglio di famiglia*. Questa analisi ha evidenziato, in alcuni casi, la necessità di dover ricorrere sistematicamente ai singoli questionari di rilevazione per una ulteriore revisione, codifica e nuova registrazione degli stessi.

2) Messa a punto qualitativa dei Fogli di censimento.

I records registrati sono stati sottoposti al vaglio di un complesso programma di controllo che prevede l'imposizione automatica, sotto determinate condizioni, dei codici eventualmente mancanti o non validi e l'aggiustamento dei codici registrati in caso di accertata incongruenza. Tale controllo esteso agli incroci tra le modalità previste dal piano di pubblicazione, è stato dapprima effettuato all'interno del singolo tipo record e poi esteso tra tipi records.

In altri termini si è assicurata:

- la completezza delle risposte per singolo quesito all'interno dello stesso tipo record;
- la congruità delle risposte fornite relativamente ad ogni tipo record scegliendo all'interno di esso un carattere come fondamentale;
- la congruità delle risposte fornite tra i records relativi alla stessa famiglia o convivenza, in corrispondenza di alcuni quesiti ritenuti come fondamentali.

I controlli di congruità e i conseguenti aggiustamenti sono stati effettuati sulla base di standards conosciuti.

In particolare i quesiti scelti come riferimento (*specie dell'alloggio* per il record dell'abitazione; *anno di nascita* e, per le caratteristiche occupazionali, *la professione*, per i records relativi alle persone) sono stati ritenuti validi solo se confermati dalla presenza di determinate informazioni in altri quesiti ad essi strettamente connessi. In caso contrario si è proceduto alla loro rettifica sulla base di indicazioni desunte dagli altri quesiti. Da segnalare, infine, che gli interventi sui singoli quesiti avvengono nell'ambito della logica che li lega, come specificato in seguito.

Per fornire ulteriori elementi conoscitivi, nei prospetti che seguono sono riportati, a livello regionale, i valori percentuali degli aggiustamenti effettuati sui quesiti del foglio di famiglia distintamente per:

Interventi di tipo 1

— annullamento delle risposte fornite a particolari quesiti per i quali, sotto determinate condizioni, non era prevista risposta; interventi relativi a casi di mancata risposta; codici non validi.

Interventi di tipo 2

— interventi relativi ad incongruità logiche riscontrate all'interno del quesito o dei quesiti.

Interventi di tipo 3

— interventi relativi ad incongruità logiche tra tipi records.

Le percentuali degli aggiustamenti sono calcolate sul totale delle frequenze relative alle risposte fornite in relazione al quesito considerato.

A scopo esemplificativo, distintamente per tipo di intervento, si riportano di seguito alcuni casi verificatisi con maggior frequenza.

Per gli interventi di tipo 1 ai quesiti relativi alla *condizione professionale o non professionale nella settimana precedente la data del censimento* e alla *condizione professionale o non professionale nell'ottobre del '76* doveva essere fornita risposta solo se la persona aveva compiuto, alla data del censimento, rispettivamente i 14 ed i 19 anni.

Per gli interventi di tipo 2:

— il quesito *stanze* è stato messo in relazione con la superficie dell'abitazione verificando la congruità del dato della superficie media per stanza;

— nell'ambito del quesito relativo alla *condizione professionale o non professionale nella settimana precedente la data del censimento* sono stati messi in relazione la *professione, arte o mestiere esercitato, la posizione nella professione* e la *categoria di attività economica*. I codici delle tre caratteristiche occupazionali sono stati collegati tra loro mediante una tabella a tripla entrata verificandone la reciproca compatibilità e sostituendo successivamente gli eventuali codici non validi. Il codice non valido è stato individuato in funzione di quelli ritenuti validi. Per alcune particolari professioni è stata inoltre controllata la compatibilità tra la professione, l'età ed il titolo di studio.

Per i quesiti relativi al *luogo di studio o di lavoro, tempo impiegato e mezzo utilizzato per gli spostamenti*, in considerazione della difficoltà di effettuare, in alcuni casi, una netta distinzione tra i due tipi di interventi, sono stati convenzionalmente attribuiti al tipo 1 quelli derivanti dai controlli di congruità delle varie risposte fornite all'interno del quesito ivi comprese le verifiche derivanti dalle risposte sul *tempo impiegato e mezzo utilizzato per gli spostamenti extracomunali*.

Sono stati attribuiti al tipo 2 quelli relativi al confronto tra *luogo di studio o di lavoro* ed alcune caratteristiche rilevate per lo stesso individuo. In particolare per tutti coloro per i quali era prevista una risposta al *luogo di studio o di lavoro* si è verificata l'esistenza e la compatibilità del codice indicato. Così ad esempio per coloro che si sono dichiarati *lavoranti a domicilio per conto d'impresa* è stato controllato che il codice fosse quello corrispondente a *lavora nella propria abitazione*.

Tra gli interventi di tipo 3 si segnala quello relativo al mancato accoppiamento tra il codice della famiglia principale ed il codice della famiglia o delle famiglie coabitanti. Tale inconveniente è da attribuirsi alla diversità dei codici che ne avrebbero dovuto consentire l'esatto accoppiamento.

In alcuni casi i controlli di compatibilità non hanno sanato dati anomali che, pertanto, sono stati posti tra parentesi.

Da segnalare infine che, nel periodo immediatamente successivo alla raccolta dei dati, l'ISTAT ha attivato tre distinte indagini campionarie: la prima con lo scopo di verificare il grado di copertura del censimento; la seconda con l'obiettivo di raccogliere, con riferimento ad alcuni fondamentali caratteri della popolazione residente, informazioni sulla qualità dei risultati; la terza tendente ad accertare la corrispondenza tra i risultati del censimento e la posizione anagrafica delle famiglie. I risultati delle predette indagini formeranno oggetto di pubblicazione.

REGIONE ABRUZZI

Incidenza percentuale degli aggiustamenti effettuati per tipo di intervento e quesito

A - ABITAZIONI

QUESITI	TIPO 1	TIPO 2	QUESITI	TIPO 1	TIPO 2
Specie dell'alloggio	0,05	0,96	Superficie	2,58	2,10
Caratteristiche del fabbricato	4,76	0,74	Acqua potabile	0,64	0,07
Proprietario	1,81	0,35	Gabinetto	0,92	1,15
Titolo di godimento	2,67	0,09	— scarico	2,80	1,97
Epoca di costruzione	1,96	0,12	Bagno	1,68	—
Stanze:			Elettricità	0,66	—
— adibite ad abitazione	0,87	0,53	Riscaldamento	0,82	0,40
— cucina	—	1,51			
— adibite ad altro uso	—	1,37	TOTALE	2,06	0,80

B - POPOLAZIONE RESIDENTE E TEMPORANEAMENTE PRESENTE

QUESITI	TIPO 1	TIPO 2	QUESITI	TIPO 1	TIPO 2
Relazione di parentela e posizione nella convivenza	0,92	0,44	Frequenza corso professionale	10,02	0,05
Sesso	0,35	0,15	Condizione 1981	4,73	1,35
Stato civile	0,63	0,42	Ore lavorate nella settimana	0,56	—
Luogo di nascita	2,72	1,71	Professione	3,26	7,62
Data di nascita	0,29	0,05	Posizione nella professione	10,46	9,01
Cittadinanza	5,03	—	Attività economica	9,74	8,63
Presenza e motivo dell'assenza	0,66	0,98	Condizione 1976	8,46	6,62
Residenza 1976	2,96	0,03	Pendolarità - luogo di lavoro o di studio	—	9,53
Istruzione	4,88	1,69	Pendolarità - altri quesiti	12,82	—
Corso regolare di studi	9,00	1,59	TOTALE	4,18	1,46
Frequenza scuola materna	1,42	0,17			

C - VERIFICHE DI CONGRUITÀ TRA RECORDS

TIPO 3

Specie di alloggio	1,29
Relazione di parentela	0,59
Annullamenti di records doppi e/o anomali	0,24
Mancati accoppiamenti tra famiglia principale e famiglia/e coabitanti (*)	10,54

(*) Percentuale calcolata sul totale delle famiglie coabitanti e le relative famiglie principali.

Il materiale relativo alla Regione Abruzzi, ha richiesto la ricodifica del titolo di studio per 3 comuni della provincia de L'Aquila e carenze di un certo rilievo per la provincia di Teramo, da attribuirsi alla mancata e/o errata codifica dei quesiti relativi alla «specie di alloggio», «coabitazione» e «pendolarità». Per le due province è stato pertanto necessario il ricorso al materiale di base.

A - riepilogo regionale dei dati provinciali

TAV. 1 — Popolazione residente per singolo anno di età, sesso e stato civile

ETÀ (anni)	MASCHI						FEMMINE					
	CELIBI	CONIUGATI	VEDOVI	SEPARATI LEGALMENTE	DIVORZIATI	TOTALE	NUBILI	CONIUGATE	VEDOVE	SEPARATE LEGALMENTE	DIVORZIATE	TOTALE
0	7.055	—	—	—	—	7.055	6.678	—	—	—	—	6.678
1	7.128	—	—	—	—	7.128	6.738	—	—	—	—	6.738
2	7.696	—	—	—	—	7.696	7.262	—	—	—	—	7.262
3	7.802	—	—	—	—	7.802	7.468	—	—	—	—	7.468
4	8.294	—	—	—	—	8.294	7.641	—	—	—	—	7.641
meno di 5	37.975	—	—	—	—	37.975	35.787	—	—	—	—	35.787
5	8.586	—	—	—	—	8.586	8.172	—	—	—	—	8.172
6	8.756	—	—	—	—	8.756	8.235	—	—	—	—	8.235
7	9.137	—	—	—	—	9.137	8.629	—	—	—	—	8.629
8	8.963	—	—	—	—	8.963	8.670	—	—	—	—	8.670
9	9.298	—	—	—	—	9.298	9.002	—	—	—	—	9.002
5 - 9	44.740	—	—	—	—	44.740	42.708	—	—	—	—	42.708
10	9.585	—	—	—	—	9.585	8.999	—	—	—	—	8.999
11	9.407	—	—	—	—	9.407	8.915	—	—	—	—	8.915
12	9.651	—	—	—	—	9.651	9.292	—	—	—	—	9.292
13	9.808	—	—	—	—	9.808	9.443	—	—	—	—	9.443
14	9.918	—	—	—	—	9.918	9.591	—	—	—	—	9.591
10 - 14	48.369	—	—	—	—	48.369	46.240	—	—	—	—	46.240
15	10.048	—	—	—	—	10.048	9.803	—	—	—	—	9.803
16	10.164	165	4	8	—	10.341	9.630	245	7	6	—	9.888
17	10.294	133	2	7	—	10.436	9.324	382	8	2	—	9.716
18	9.470	168	1	4	—	9.643	8.649	750	13	5	—	9.417
19	9.260	219	2	—	—	9.481	7.869	1.438	9	2	1	9.319
15 - 19	49.236	685	9	19	—	49.949	45.275	2.815	37	15	1	48.143
20	8.862	239	4	4	—	9.109	6.836	2.169	9	14	—	9.028
21	8.548	506	4	9	—	9.067	6.074	3.082	3	20	2	9.181
22	8.032	895	2	7	—	8.936	4.923	3.885	4	24	3	8.839
23	7.104	1.397	4	16	1	8.522	3.866	4.491	10	34	5	8.406
24	6.350	1.986	—	10	1	8.347	3.205	5.144	9	41	3	8.402
20 - 24	38.896	5.023	14	46	2	43.981	24.904	18.771	35	133	13	43.856
25	5.689	2.979	2	24	5	8.699	2.526	5.733	15	54	5	8.333
26	4.648	3.660	3	23	3	8.337	2.068	6.128	19	49	4	8.268
27	3.816	4.357	2	26	4	8.205	1.678	6.400	27	56	8	8.169
28	3.021	4.716	6	27	8	7.778	1.302	6.408	30	71	5	7.816
29	2.490	5.201	4	42	7	7.744	1.157	6.499	47	61	14	7.778
25 - 29	19.664	20.913	17	142	27	40.763	8.731	31.168	138	291	36	40.364
30	2.105	5.860	6	47	7	8.025	1.001	6.880	46	69	7	8.003
31	1.809	6.327	8	62	6	8.212	888	7.066	64	64	13	8.095
32	1.478	6.842	13	57	8	8.398	838	7.490	55	76	18	8.477
33	1.345	7.096	12	79	13	8.545	754	7.560	72	89	17	8.492
34	1.144	7.135	14	69	5	8.367	681	7.448	82	78	21	8.310
30 - 34	7.881	33.260	53	314	39	41.547	4.162	36.444	319	376	76	41.377
35	939	6.769	12	68	17	7.805	607	6.858	78	64	28	7.635
36	674	5.256	11	58	11	6.010	480	5.421	88	66	25	6.080
37	700	6.180	12	59	13	6.964	468	6.103	100	57	13	6.741
38	635	5.823	17	57	15	6.547	502	5.972	119	64	19	6.676
39	590	5.914	18	64	14	6.600	476	5.773	147	56	25	6.477
35 - 39	3.538	29.942	70	306	70	33.926	2.533	30.127	532	307	110	33.609
40	664	6.225	35	68	11	7.003	530	6.143	191	58	17	6.939
41	651	7.133	25	55	19	7.883	578	7.039	234	64	28	7.943
42	616	7.133	33	60	20	7.862	549	7.022	236	71	20	7.898
43	590	7.081	27	61	18	7.777	528	6.737	258	64	27	7.614
44	561	6.840	37	52	24	7.514	550	6.681	269	58	33	7.591
40 - 44	3.082	34.412	157	296	92	38.039	2.735	33.622	1.188	315	125	37.985

segue TAV. 1 — Popolazione residente per singolo anno di età, sesso e stato civile

ETÀ (anni)	MASCHI						FEMMINE					
	CELIBI	CONIUGATI	VEDOVI	SEPARATI LEGALMENTE	DIVORZIATI	TOTALE	NUBILI	CONIUGATE	VEDOVE	SEPARATE LEGALMENTE	DIVORZIATE	TOTALE
45	541	6.725	42	56	15	7.379	570	6.626	315	42	26	7.579
46	574	6.974	38	64	20	7.670	537	6.951	372	55	37	7.952
47	529	6.922	62	52	28	7.593	558	6.724	414	45	26	7.767
48	476	6.935	68	38	13	7.530	617	6.772	508	68	28	7.993
49	495	6.743	55	39	22	7.354	618	6.618	496	43	24	7.799
45 - 49	2.615	34.299	265	249	98	37.526	2.900	33.691	2.105	253	141	39.090
50	514	7.218	81	37	15	7.865	719	6.873	573	51	27	8.243
51	477	7.400	95	32	24	8.028	722	7.138	650	49	32	8.591
52	453	6.857	83	41	21	7.455	687	6.548	716	50	26	8.027
53	418	7.075	111	48	22	7.674	720	6.626	753	45	32	8.176
54	460	7.236	128	42	23	7.889	724	6.794	847	45	44	8.454
50 - 54	2.322	35.786	498	200	105	38.911	3.572	33.979	3.539	240	161	41.491
55	414	7.215	141	48	18	7.836	784	6.561	889	27	38	8.299
56	384	6.788	161	37	14	7.384	804	6.249	1.040	50	31	8.174
57	385	6.729	178	32	14	7.338	788	6.324	1.119	38	27	8.296
58	384	6.638	185	35	14	7.256	771	6.070	1.211	34	27	8.113
59	362	6.822	206	47	20	7.457	892	6.219	1.430	34	25	8.600
55 - 59	1.929	34.192	871	199	80	37.271	4.039	31.423	5.689	183	148	41.482
60	365	6.249	212	31	20	6.877	789	5.691	1.530	37	39	8.086
61	343	6.759	225	32	14	7.373	833	5.913	1.827	42	29	8.644
62	210	3.811	143	12	5	4.181	528	3.193	1.011	21	15	4.768
63	190	3.179	156	16	8	3.549	466	2.665	977	17	10	4.135
64	192	3.567	191	17	12	3.979	466	2.876	1.139	8	12	4.501
60 - 64	1.300	23.565	927	108	59	25.959	3.082	20.338	6.484	125	105	30.134
65	220	4.648	298	13	10	5.189	612	3.720	1.653	24	20	6.029
66	277	5.247	363	31	7	5.925	690	4.431	1.974	21	17	7.133
67	269	4.955	379	18	10	5.631	678	3.912	1.920	17	15	6.542
68	250	4.941	437	20	15	5.663	684	3.939	2.276	12	14	6.925
69	232	4.586	489	23	9	5.339	653	3.523	2.191	12	14	6.393
65 - 69	1.248	24.377	1.966	105	51	27.747	3.317	19.525	10.014	86	80	33.022
70	195	4.162	469	15	3	4.844	601	3.123	2.267	16	14	6.021
71	195	4.526	596	23	5	5.345	696	3.179	2.458	15	8	6.356
72	214	4.056	627	17	7	4.921	602	2.860	2.608	16	13	6.099
73	175	3.402	568	8	8	4.161	557	2.356	2.386	17	9	5.325
74	148	2.980	629	12	4	3.773	506	2.063	2.339	12	8	4.928
70 - 74	927	19.126	2.889	75	27	23.044	2.962	13.581	12.058	76	52	28.729
75	125	2.874	691	10	3	3.703	511	1.885	2.437	18	6	4.857
76	117	2.490	670	14	2	3.293	476	1.660	2.439	9	4	4.588
77	112	1.988	624	9	3	2.736	395	1.347	2.101	11	2	3.856
78	102	1.550	603	6	2	2.263	324	1.012	1.956	7	4	3.303
79	94	1.478	721	5	1	2.299	312	944	1.949	4	5	3.214
75 - 79	550	10.380	3.309	44	11	14.294	2.018	6.848	10.882	49	21	19.818
80 - 84	249	4.307	2.699	13	8	7.276	1.167	2.679	8.321	5	9	12.181
85 - 89	82	1.094	1.188	2	2	2.368	469	642	4.215	6	4	5.336
90 - 94	22	229	424	3	—	678	128	95	1.397	—	1	1.621
95 - 99	3	18	85	—	—	106	29	14	274	—	—	317
100 E PIU'	—	3	4	—	—	7	5	1	19	—	—	25
TOTALE	264.628	311.611	15.445	2.121	671	594.476	236.763	315.763	67.246	2.460	1.083	623.315

TAV. 2 - Popolazione presente per singolo anno di età, sesso e stato civile

ETÀ (anni)	MASCHI						FEMMINE					
	CELIBI	CONIUGATI	VEDOVI	SEPARATI LEGALMENTE	DIVORZIATI	TOTALE	NUBILI	CONIUGATE	VEDOVE	SEPARATE LEGALMENTE	DIVORZIATE	TOTALE
0	6.970	—	—	—	—	6.970	6.618	—	—	—	—	6.618
1	7.007	—	—	—	—	7.007	6.625	—	—	—	—	6.625
2	7.586	—	—	—	—	7.586	7.137	—	—	—	—	7.137
3	7.713	—	—	—	—	7.713	7.369	—	—	—	—	7.369
4	8.208	—	—	—	—	8.208	7.550	—	—	—	—	7.550
meno di 5	37.484	—	—	—	—	37.484	35.299	—	—	—	—	35.299
5	8.461	—	—	—	—	8.461	8.074	—	—	—	—	8.074
6	8.653	—	—	—	—	8.653	8.166	—	—	—	—	8.166
7	9.060	—	—	—	—	9.060	8.574	—	—	—	—	8.574
8	8.890	—	—	—	—	8.890	8.571	—	—	—	—	8.571
9	9.222	—	—	—	—	9.222	8.945	—	—	—	—	8.945
5 - 9	44.286	—	—	—	—	44.286	42.330	—	—	—	—	42.330
10	9.535	—	—	—	—	9.535	8.944	—	—	—	—	8.944
11	9.362	—	—	—	—	9.362	8.823	—	—	—	—	8.823
12	9.634	—	—	—	—	9.634	9.241	—	—	—	—	9.241
13	9.710	—	—	—	—	9.710	9.367	—	—	—	—	9.367
14	9.810	—	—	—	—	9.810	9.497	—	—	—	—	9.497
10 - 14	48.051	—	—	—	—	48.051	45.872	—	—	—	—	45.872
15	9.886	—	—	—	—	9.886	9.752	—	—	—	—	9.752
16	9.968	162	4	8	—	10.142	9.497	248	6	6	—	9.757
17	10.002	139	2	6	—	10.149	9.217	381	8	2	—	9.608
18	9.595	172	3	3	—	9.773	8.510	726	14	5	—	9.255
19	9.145	205	1	—	—	9.351	7.687	1.411	8	2	1	9.109
15 - 19	48.596	678	10	17	—	49.301	44.663	2.766	36	15	1	47.481
20	8.291	241	3	3	—	8.538	6.608	2.137	10	13	—	8.768
21	8.019	491	4	7	—	8.521	5.811	3.027	4	20	2	8.864
22	7.376	859	2	6	—	8.243	4.675	3.798	5	23	3	8.504
23	6.610	1.353	5	16	1	7.985	3.660	4.418	10	39	6	8.133
24	5.899	1.917	—	8	1	7.825	3.005	5.050	10	41	3	8.109
20 - 24	36.195	4.861	14	40	2	41.112	23.759	18.430	39	136	14	42.378
25	5.185	2.878	2	23	4	8.092	2.382	5.647	14	55	4	8.102
26	4.264	3.501	3	24	3	7.795	1.941	6.025	22	50	4	8.042
27	3.545	4.177	2	29	4	7.757	1.600	6.277	29	52	8	7.966
28	2.798	4.548	5	24	8	7.383	1.242	6.287	30	73	5	7.637
29	2.286	5.034	3	40	6	7.369	1.091	6.380	49	58	14	7.592
25 - 29	18.078	20.138	15	140	25	38.396	8.256	30.616	144	288	35	39.339
30	1.941	5.665	7	45	8	7.666	945	6.753	47	71	8	7.824
31	1.681	6.117	7	66	6	7.877	854	6.944	64	64	13	7.939
32	1.360	6.592	13	58	7	8.030	803	7.367	56	74	18	8.318
33	1.266	6.887	12	79	13	8.257	729	7.470	69	86	18	8.372
34	1.086	6.902	14	69	6	8.077	666	7.348	83	77	20	8.194
30 - 34	7.334	32.163	53	317	40	39.907	3.997	35.882	319	372	77	40.647
35	899	6.569	12	67	18	7.565	604	6.768	80	65	28	7.545
36	641	5.094	12	59	11	5.817	480	5.357	91	66	24	6.018
37	665	6.007	11	58	11	6.752	453	6.024	99	58	13	6.647
38	613	5.662	17	59	16	6.367	495	5.902	120	64	18	6.599
39	565	5.746	17	67	13	6.408	466	5.699	143	55	25	6.388
35 - 39	3.383	29.078	69	310	69	32.909	2.498	29.750	533	308	108	33.197
40	627	6.066	37	65	9	6.804	529	6.058	189	58	18	6.852
41	636	6.938	24	55	16	7.669	566	6.959	230	63	29	7.847
42	589	6.917	34	61	22	7.623	534	6.957	233	66	19	7.809
43	571	6.901	27	60	18	7.577	512	6.653	257	62	25	7.509
44	528	6.660	36	52	24	7.300	548	6.626	273	56	30	7.533
40 - 44	2.951	33.482	158	293	89	36.973	2.689	33.253	1.182	305	121	37.550

segue TAV. 2 — Popolazione presente per singolo anno di età, sesso e stato civile

ETÀ (anni)	MASCHI						FEMMINE					
	CELIBI	CONIUGATI	VEDOVI	SEPARATI LEGALMENTE	DIVORZIATI	TOTALE	NUBILI	CONIUGATE	VEDOVE	SEPARATE LEGALMENTE	DIVORZIATE	TOTALE
45	524	6.578	43	52	13	7.210	562	6.591	313	42	26	7.534
46	550	6.774	36	61	20	7.441	535	6.876	372	56	36	7.875
47	505	6.731	63	49	24	7.372	547	6.683	411	42	26	7.709
48	470	6.760	67	35	12	7.344	599	6.696	510	64	28	7.897
49	475	6.567	55	39	20	7.156	614	6.572	491	43	26	7.746
45 - 49	2.524	33.410	264	236	89	36.523	2.857	33.418	2.097	247	142	38.761
50	502	7.040	79	34	16	7.671	703	6.811	572	50	26	8.162
51	476	7.217	94	34	25	7.846	720	7.082	652	53	32	8.539
52	460	6.717	84	40	18	7.319	680	6.506	714	49	27	7.976
53	418	6.921	106	45	21	7.511	713	6.561	755	46	31	8.106
54	455	7.085	123	44	21	7.728	719	6.760	847	47	43	8.416
50 - 54	2.311	34.980	486	197	101	38.075	3.535	33.720	3.540	245	159	41.199
55	400	7.079	140	44	16	7.679	770	6.510	878	29	39	8.226
56	377	6.657	161	39	12	7.246	819	6.197	1.029	48	32	8.125
57	384	6.644	180	33	15	7.256	789	6.287	1.107	35	27	8.245
58	386	6.546	183	36	14	7.165	782	6.017	1.210	33	28	8.070
59	359	6.732	205	47	19	7.362	893	6.189	1.428	37	26	8.573
55 - 59	1.906	33.658	869	199	76	36.708	4.053	31.200	5.652	182	152	41.239
60	369	6.201	211	32	20	6.833	789	5.677	1.505	37	38	8.046
61	349	6.709	226	34	14	7.332	829	5.901	1.833	44	29	8.636
62	214	3.782	143	12	4	4.155	533	3.191	1.009	20	15	4.768
63	191	3.171	162	16	8	3.548	463	2.667	978	17	10	4.135
64	193	3.565	181	18	11	3.968	471	2.860	1.126	9	12	4.478
60 - 64	1.316	23.428	923	112	57	25.836	3.085	20.296	6.451	127	104	30.063
65	218	4.637	296	14	10	5.175	615	3.717	1.650	23	20	6.025
66	283	5.234	358	32	7	5.914	673	4.412	1.966	20	17	7.088
67	274	4.957	380	19	10	5.640	676	3.907	1.916	17	16	6.532
68	251	4.951	442	19	14	5.677	688	3.954	2.262	12	13	6.929
69	238	4.596	483	21	9	5.347	661	3.522	2.181	12	16	6.392
65 - 69	1.264	24.375	1.959	105	50	27.753	3.313	19.512	9.975	84	82	32.966
70	198	4.170	472	16	4	4.860	606	3.120	2.256	14	12	6.008
71	196	4.531	590	24	5	5.346	700	3.181	2.462	15	8	6.366
72	215	4.055	625	16	7	4.918	601	2.872	2.617	17	12	6.119
73	168	3.414	585	8	8	4.183	560	2.379	2.411	17	8	5.375
74	151	2.993	625	12	4	3.785	515	2.067	2.325	13	7	4.927
70 - 74	928	19.163	2.897	76	28	23.092	2.982	13.619	12.071	76	47	28.795
75	131	2.868	692	10	3	3.704	508	1.903	2.429	17	6	4.863
76	115	2.489	682	14	2	3.302	478	1.671	2.448	9	4	4.610
77	110	1.999	620	11	4	2.744	410	1.351	2.089	10	2	3.862
78	105	1.553	599	6	1	2.264	329	1.011	1.979	7	4	3.330
79	100	1.479	726	5	2	2.312	324	950	1.969	4	6	3.253
75 - 79	561	10.388	3.319	46	12	14.326	2.049	6.886	10.914	47	22	19.918
80 - 84	255	4.336	2.715	13	9	7.328	1.182	2.691	8.365	5	7	12.250
85 - 89	94	1.099	1.218	2	2	2.415	493	649	4.257	6	4	5.409
90 - 94	21	232	430	3	—	686	136	97	1.407	—	1	1.641
95 - 99	3	17	84	—	—	104	28	13	274	—	—	315
100 E PIU'	—	3	5	—	—	8	5	1	20	—	—	26
TOTALE	257.541	305.489	15.488	2.106	649	581.273	233.081	312.799	67.276	2.443	1.076	616.675

TAV. 3 - Popolazione residente per sesso, classe di età e luogo di nascita

LUOGO DI NASCITA	Meno di 6 anni	6-13	14-18	19-24	25-44	45-64	65 e più	TOTALE
A — TOTALE								
Nello stesso Comune di residenza	39.987	73.340	61.496	68.600	169.913	173.584	110.452	697.372
In altro Comune della stessa Provincia	34.632	40.825	18.613	19.729	78.487	71.208	41.259	304.753
In altra Provincia della stessa Regione	6.482	7.585	3.595	4.675	22.521	20.686	10.634	76.178
L'Aquila	474	879	547	830	3.838	3.713	1.748	12.029
Teramo	1.699	1.498	588	987	5.735	5.687	3.131	19.325
Pescara	2.565	2.980	1.279	1.337	5.681	4.514	2.494	20.850
Chieti	1.744	2.228	1.181	1.521	7.267	6.772	3.261	23.974
In altre Regioni	6.646	13.118	7.845	8.611	32.225	24.424	12.140	105.009
Piemonte	257	900	483	350	507	412	218	3.127
Valle d'Aosta	39	79	57	27	75	62	28	367
Lombardia	477	1.417	805	539	1.261	995	494	5.988
Trentino-Alto Adige	29	84	61	62	252	145	45	678
Bolzano-Bozen	15	54	42	36	135	58	15	355
Trento	14	30	19	26	117	87	30	323
Veneto	178	337	193	243	1.013	915	469	3.348
Friuli-Venezia Giulia	52	148	118	111	377	384	227	1.417
Liguria	112	520	406	252	415	337	180	2.222
Emilia-Romagna	297	610	452	414	1.316	1.204	671	4.964
Toscana	116	319	234	289	824	753	448	2.983
Umbria	52	152	128	146	729	589	315	2.111
Marche	2.118	2.919	1.233	1.075	3.754	3.298	1.728	16.125
Lazio	1.315	2.666	1.637	1.815	5.755	4.045	2.021	19.254
Molise	631	815	474	829	3.840	2.881	1.542	11.012
Campania	408	795	533	808	3.812	2.684	1.103	10.143
Puglia	354	784	615	919	4.418	3.013	1.520	11.623
Basilicata	20	63	65	108	577	412	219	1.464
Calabria	62	128	112	202	1.068	650	249	2.471
Sicilia	87	257	181	310	1.544	1.241	544	4.164
Sardegna	42	125	58	112	688	404	119	1.548
ITALIA	87.747	134.868	91.549	101.615	303.146	289.902	174.485	1.183.312
ESTERO	2.773	10.922	7.252	5.022	4.464	1.962	2.084	34.479
TOTALE	90.520	145.790	98.801	106.637	307.610	291.864	176.569	1.217.791
B — MASCHI								
Nello stesso Comune di residenza	20.606	37.651	31.424	36.747	95.724	87.234	50.150	359.536
In altro Comune della stessa Provincia	17.917	20.758	9.462	8.386	33.086	30.578	15.555	135.742
In altra Provincia della stessa Regione	3.272	3.855	1.853	2.017	9.717	9.536	4.227	34.477
L'Aquila	258	439	290	393	1.647	1.788	677	5.492
Teramo	841	761	304	426	2.547	2.617	1.270	8.766
Pescara	1.264	1.525	644	527	2.379	2.048	958	9.345
Chieti	909	1.130	615	671	3.144	3.083	1.322	10.874
In altre Regioni	3.362	6.703	3.944	3.927	14.200	11.601	4.868	48.605
Piemonte	135	448	241	171	225	181	75	1.476
Valle d'Aosta	16	43	36	11	26	24	14	170
Lombardia	237	750	395	240	506	433	167	2.728
Trentino-Alto Adige	18	46	35	16	94	56	14	279
Bolzano-Bozen	9	31	23	9	48	20	4	144
Trento	9	15	12	7	46	36	10	135
Veneto	88	160	94	91	376	341	161	1.311
Friuli-Venezia Giulia	29	63	54	51	142	153	59	551
Liguria	58	269	199	115	155	144	64	1.004
Emilia-Romagna	157	317	219	188	591	575	276	2.323
Toscana	63	181	111	122	356	352	164	1.349
Umbria	26	60	70	74	295	271	136	932
Marche	1.064	1.515	618	495	1.570	1.492	650	7.404
Lazio	653	1.361	849	859	2.608	1.861	789	8.980
Molise	342	418	243	366	1.666	1.358	587	4.980
Campania	196	415	263	379	1.815	1.403	498	4.969
Puglia	181	371	323	437	2.066	1.562	682	5.622
Basilicata	7	21	24	46	278	213	87	676
Calabria	28	68	49	82	478	328	120	1.153
Sicilia	41	130	92	139	680	666	270	2.018
Sardegna	23	67	29	45	273	188	55	680
ITALIA	45.157	68.967	46.683	51.077	152.727	138.949	74.800	578.360
ESTERO	1.404	5.638	3.703	2.385	1.548	718	720	16.116
TOTALE	46.561	74.605	50.386	53.462	154.275	139.667	75.520	594.476

TAV. 4 - Popolazione residente in età da 6 anni in poi per grado di istruzione, sesso, classe di età, condizione professionale o non professionale

CLASSI DI ETÀ (anni) — CONDIZIONE	GRADO DI ISTRUZIONE											
	LAUREATI		DIPLOMATI		FORNITI DI LICENZA DI SCUOLA MEDIA INFERIORE		FORNITI DI LICENZA DI SCUOLA ELEMENTARE		ALFABETI PRIVI DI TITOLO DI STUDIO		ANALFABETI	
	MF	M	MF	M	MF	M	MF	M	MF	M	MF	M
TOTALE	29.755	17.431	130.291	65.909	235.137	130.114	419.293	208.906	256.860	110.112	55.935	15.443
6 - 10	—	—	—	—	—	—	7.495	3.902	81.222	41.548	557	289
11 - 14	—	—	—	—	16.977	7.807	56.046	29.362	2.757	1.488	245	127
15 - 19	—	—	9.298	3.487	75.041	38.766	12.263	6.957	1.229	596	261	143
20 - 24	620	193	37.122	17.747	36.064	19.735	12.748	5.688	998	468	285	150
25 - 44	20.632	11.117	61.973	33.257	74.575	44.333	130.126	58.899	17.595	5.623	2.709	1.046
45 - 54	3.801	2.527	10.311	5.387	15.257	9.448	82.997	43.749	37.158	12.803	7.494	2.523
55 - 64	2.972	2.167	7.163	3.904	9.550	5.984	62.423	32.545	42.916	15.789	9.822	2.841
65 e più	1.730	1.427	4.424	2.127	7.673	4.041	55.195	27.804	72.985	31.797	34.562	8.324
CONDIZIONE PROFESSIONALE	23.560	14.385	71.206	42.150	106.744	75.390	163.855	118.018	36.253	22.789	4.476	2.607
<i>-di cui disoccupati</i>	<i>628</i>	<i>155</i>	<i>2.788</i>	<i>1.131</i>	<i>4.863</i>	<i>3.057</i>	<i>5.862</i>	<i>4.386</i>	<i>1.286</i>	<i>966</i>	<i>202</i>	<i>165</i>
Imprenditori, liberi professionisti	3.430	3.093	3.710	3.322	2.418	2.088	3.287	2.516	216	123	—	—
Lavoratori in proprio	552	374	4.888	3.686	16.017	12.375	52.235	37.386	15.963	9.433	2.067	1.072
Coadiuvanti	109	70	1.219	676	3.064	1.698	5.708	1.631	2.088	257	212	20
Dirigenti e impiegati	18.992	10.569	49.229	25.485	20.225	13.455	6.868	4.822	92	72	—	—
Lavoratori dipendenti	477	279	12.160	8.981	65.020	45.774	95.757	71.663	17.894	12.904	2.197	1.515
Agricoltura	219	177	1.832	1.422	6.433	5.024	30.443	21.587	16.934	9.328	2.741	1.347
Imprenditori, liberi professionisti	58	53	158	140	127	114	221	197	27	24	—	—
Lavoratori in proprio	60	50	627	527	3.326	2.713	22.322	16.427	12.233	7.207	1.896	976
Coadiuvanti	4	3	122	90	780	502	2.051	435	1.481	109	192	13
Dirigenti e impiegati	61	50	478	323	191	157	99	90	2	2	—	—
Lavoratori dipendenti	36	21	447	342	2.009	1.538	5.750	4.438	3.191	1.986	653	358
Industrie	1.385	1.192	16.486	12.614	46.988	33.431	72.930	57.510	12.077	9.853	1.261	1.114
Imprenditori, liberi professionisti	88	82	619	589	658	622	1.155	1.089	1	1	—	—
Lavoratori in proprio	24	18	859	759	3.888	3.519	9.770	8.473	1.026	820	36	28
Coadiuvanti	11	9	143	97	446	308	574	246	82	24	3	1
Dirigenti e impiegati	1.089	971	8.673	6.220	3.500	2.415	1.642	1.240	16	13	—	—
Lavoratori dipendenti	173	112	6.192	4.949	38.496	26.567	59.789	46.462	10.952	8.995	1.222	1.085
Altre attività	21.956	13.016	52.888	28.114	53.323	36.935	60.482	38.921	7.242	3.608	474	146
Imprenditori, liberi professionisti	3.284	2.958	2.933	2.593	1.633	1.352	1.911	1.230	188	98	—	—
Lavoratori in proprio	468	306	3.402	2.400	8.803	6.143	20.143	12.486	2.704	1.406	135	68
Coadiuvanti	94	58	954	489	1.838	888	3.083	950	525	124	17	6
Dirigenti e impiegati	17.842	9.548	40.078	18.942	16.534	10.883	5.127	3.492	74	57	—	—
Lavoratori dipendenti	268	146	5.521	3.690	24.515	17.669	30.218	20.763	3.751	1.923	322	72
CONDIZIONE NON PROFESSIONALE	6.195	3.046	59.085	23.759	128.393	54.724	255.438	90.888	220.607	87.323	51.459	12.836
In cerca di prima occupazione	2.931	1.095	17.028	6.444	20.430	10.634	8.233	4.847	881	529	25	20
Scolari e studenti	194	104	22.330	11.279	61.505	31.861	66.916	35.309	84.464	43.303	—	—
Casalinghe	707	—	10.808	—	30.858	—	102.178	—	48.846	—	12.539	—
Ritirati dal lavoro	1.653	1.224	5.808	3.397	9.222	6.907	67.748	44.579	77.521	39.714	31.540	9.935
Altri	710	623	3.111	2.639	6.378	5.322	10.363	6.153	8.895	3.777	7.355	2.881

TAV. 5 - Popolazione residente attiva e non attiva per sesso e classe di età attiva per

RAMI DI ATTIVITÀ ECONOMICA	CLASSI DI											
	Meno di 14		14 - 19		20 - 24		25 - 29		30 - 34		35 - 39	
	MF	M	MF	M	MF	M	MF	M	MF	M	MF	M
CONDIZIONE PROFESSIONALE	—	—	19.519	10.740	38.911	23.579	51.342	33.363	58.389	38.892	47.300	32.194
- di cui disoccupati	—	—	1.210	637	3.398	1.827	2.952	1.572	2.098	1.223	1.259	826
Imprenditori, liberi professionisti	—	—	21	16	446	344	1.737	1.432	2.167	1.903	1.632	1.404
Lavoratori in proprio	—	—	523	322	3.628	2.471	6.778	4.937	9.562	6.731	9.968	6.999
Coadiuvanti	—	—	669	472	1.453	916	1.365	745	1.465	500	1.285	287
Dirigenti e impiegati	—	—	923	311	8.306	3.301	15.833	7.775	19.085	10.689	13.967	8.317
Lavoratori dipendenti	—	—	17.383	9.619	25.078	16.547	25.629	18.474	26.110	19.069	20.448	15.187
Agricoltura	—	—	1.288	874	2.635	1.850	3.390	2.282	4.357	2.667	4.609	2.819
Imprenditori, liberi professionisti	—	—	1	1	12	9	35	29	59	53	66	56
Lavoratori in proprio	—	—	312	223	927	668	1.714	1.151	2.627	1.659	2.981	1.887
Coadiuvanti	—	—	346	252	450	271	425	209	526	147	441	58
Dirigenti e impiegati	—	—	12	4	90	48	158	108	149	108	109	84
Lavoratori dipendenti	—	—	617	394	1.156	854	1.058	785	996	700	1.012	734
Energia, gas e acqua	—	—	186	183	513	452	877	815	876	807	718	671
Imprenditori, liberi professionisti	—	—	—	—	1	1	1	—	—	—	—	—
Lavoratori in proprio	—	—	—	—	—	—	—	—	—	—	—	—
Coadiuvanti	—	—	—	—	—	—	—	—	—	—	—	—
Dirigenti e impiegati	—	—	4	3	90	46	201	157	249	191	264	223
Lavoratori dipendenti	—	—	182	180	422	405	675	658	627	616	454	448
Ind. estratt., trasf. min., chim.	—	—	437	301	1.506	1.122	2.264	1.860	2.736	2.298	2.222	1.915
Imprenditori, liberi professionisti	—	—	—	—	2	2	3	3	9	9	12	10
Lavoratori in proprio	—	—	3	3	41	32	70	53	89	78	89	78
Coadiuvanti	—	—	4	3	8	6	10	7	4	1	2	1
Dirigenti e impiegati	—	—	27	8	258	116	502	344	688	506	468	387
Lavoratori dipendenti	—	—	403	287	1.197	966	1.679	1.453	1.946	1.704	1.651	1.439
Ind. lavoraz. metalli, mecc. prec.	—	—	1.485	1.325	3.570	3.015	5.201	3.856	6.136	4.578	3.714	2.778
Imprenditori, liberi professionisti	—	—	—	—	6	6	18	18	28	27	22	21
Lavoratori in proprio	—	—	4	4	144	139	318	303	461	449	387	380
Coadiuvanti	—	—	13	13	29	28	19	18	17	11	7	4
Dirigenti e impiegati	—	—	42	21	475	255	743	476	1.041	808	546	446
Lavoratori dipendenti	—	—	1.426	1.287	2.916	2.587	4.103	3.041	4.589	3.283	2.752	1.927
Ind. alim., tess., pelli, legno	—	—	6.246	1.332	7.926	2.694	6.862	3.227	6.697	3.157	5.197	2.766
Imprenditori, liberi professionisti	—	—	1	—	15	8	35	28	53	44	61	47
Lavoratori in proprio	—	—	32	17	262	163	468	324	701	477	843	588
Coadiuvanti	—	—	56	41	129	86	103	51	113	40	110	36
Dirigenti e impiegati	—	—	115	48	686	272	920	526	891	563	620	423
Lavoratori dipendenti	—	—	6.042	1.226	6.834	2.165	5.336	2.298	4.939	2.033	3.563	1.672
Ind. costr., install. impianti	—	—	3.275	3.142	5.383	5.020	5.808	5.499	6.133	5.939	5.890	5.734
Imprenditori, liberi professionisti	—	—	3	3	57	55	146	141	237	231	247	242
Lavoratori in proprio	—	—	13	13	407	401	915	901	1.126	1.118	1.289	1.275
Coadiuvanti	—	—	45	43	61	60	40	37	22	18	14	8
Dirigenti e impiegati	—	—	39	10	467	257	588	436	443	374	303	264
Lavoratori dipendenti	—	—	3.175	3.073	4.391	4.247	4.119	3.984	4.305	4.198	4.037	3.945
Commercio, pubbl. esercizi	—	—	4.503	2.932	7.833	4.829	8.553	5.823	8.871	5.867	7.359	4.703
Imprenditori, liberi professionisti	—	—	13	10	214	169	478	405	642	527	606	471
Lavoratori in proprio	—	—	82	50	1.278	845	2.503	1.796	3.620	2.413	3.512	2.210
Coadiuvanti	—	—	184	107	693	406	701	376	725	256	644	157
Dirigenti e impiegati	—	—	252	92	1.559	660	1.827	989	1.561	956	972	664
Lavoratori dipendenti	—	—	3.972	2.673	4.089	2.749	3.044	2.257	2.323	1.715	1.625	1.201
Trasporti e comunicazioni	—	—	131	98	1.400	1.205	2.733	2.366	3.818	3.319	3.324	2.879
Imprenditori, liberi professionisti	—	—	—	—	3	1	7	5	11	9	17	13
Lavoratori in proprio	—	—	4	4	93	92	219	215	298	296	301	291
Coadiuvanti	—	—	6	6	42	40	31	28	14	11	11	7
Dirigenti e impiegati	—	—	31	11	326	208	792	543	1.326	946	1.241	919
Lavoratori dipendenti	—	—	90	77	936	864	1.684	1.575	2.169	2.057	1.754	1.649
Credito, assic.; serv. imprese	—	—	143	29	1.284	523	2.360	1.507	2.470	1.962	1.681	1.410
Imprenditori, liberi professionisti	—	—	1	1	97	71	590	498	776	703	496	457
Lavoratori in proprio	—	—	2	1	18	10	41	26	57	47	37	25
Coadiuvanti	—	—	1	1	8	4	10	3	15	5	19	6
Dirigenti e impiegati	—	—	121	20	1.069	360	1.583	857	1.492	1.098	1.034	841
Lavoratori dipendenti	—	—	18	6	92	78	136	123	130	109	95	81
Pubblica amm.ne; servizi	—	—	1.825	524	6.861	2.869	13.294	6.128	16.295	8.298	12.586	6.519
Imprenditori, liberi professionisti	—	—	2	1	39	22	424	305	352	300	105	87
Lavoratori in proprio	—	—	71	7	458	121	530	168	583	194	529	265
Coadiuvanti	—	—	14	6	33	15	26	16	29	11	37	10
Dirigenti e impiegati	—	—	280	94	3.286	1.079	8.519	3.339	11.245	5.139	8.410	4.066
Lavoratori dipendenti	—	—	1.458	416	3.045	1.632	3.795	2.300	4.086	2.654	3.505	2.091
In cerca di prima occupazione	—	—	18.083	8.275	17.520	8.417	7.921	3.697	3.217	1.496	1.271	619
TOTALE POP. ATTIVA	—	—	37.602	19.015	56.431	31.996	59.263	37.060	61.606	40.388	48.571	32.813
Scolari e studenti	147.632	75.546	70.036	36.692	15.809	8.184	3.851	2.380	482	289	103	57
Casalinghe	—	—	5.027	—	11.388	—	16.209	—	19.377	—	17.130	—
Ritirati dal lavoro	—	—	290	175	144	85	242	151	343	207	646	412
Altri	88.678	45.620	4.646	3.985	4.065	3.716	1.562	1.172	1.116	663	1.085	644
TOTALE POP. NON ATTIVA	236.310	121.166	79.999	40.852	31.406	11.985	21.864	3.703	21.318	1.159	18.964	1.113

ramo di attività economica e posizione nella professione; non attiva per condizione non professionale

ETÀ (anni)

40 - 44		45 - 49		50 - 54		55 - 59		60 - 64		65 - 69		70 e più	
MF	M	MF	M	MF	M	MF	M	MF	M	MF	M	MF	M
51.246	35.661	47.618	33.731	44.447	31.987	30.961	23.096	10.229	7.637	3.884	2.849	2.248	1.610
1.359	993	1.239	964	1.236	1.030	743	670	129	113	6	5	—	—
1.759	1.495	1.448	1.233	1.428	1.215	1.173	1.029	555	478	387	331	308	262
12.654	8.780	14.127	9.581	14.909	10.111	11.378	8.122	4.469	3.455	2.340	1.789	1.386	1.028
1.624	319	1.625	309	1.447	334	947	261	303	113	141	63	76	33
12.452	7.778	8.584	5.584	7.622	5.005	5.877	3.892	2.102	1.322	455	297	200	132
22.757	17.289	21.834	17.024	19.041	15.322	11.586	9.792	2.800	2.269	561	369	278	155
7.279	4.506	9.969	6.124	11.652	7.524	8.822	6.415	2.831	2.327	1.166	994	604	503
87	79	85	77	85	79	77	73	34	31	26	24	24	17
5.028	3.310	7.258	4.704	8.846	5.921	6.928	5.117	2.327	1.948	1.000	868	516	444
643	52	715	45	621	54	336	40	79	14	32	6	16	4
81	73	71	59	68	59	72	61	14	13	2	1	5	4
1.440	992	1.840	1.239	2.032	1.411	1.409	1.124	377	321	106	95	43	34
626	592	474	441	447	440	249	246	48	44	6	6	2	—
1	1	—	—	3	3	—	—	—	—	—	—	—	—
—	—	—	—	—	—	—	—	—	—	—	—	—	—
228	202	146	124	147	142	69	68	16	13	2	2	1	—
397	389	328	317	297	295	180	178	32	31	4	4	1	—
2.426	2.135	2.126	1.932	1.803	1.666	911	866	154	144	44	42	24	20
14	14	25	24	30	29	17	14	9	8	7	7	2	2
106	96	84	74	75	63	41	31	26	22	16	15	8	7
10	1	5	3	5	2	3	2	2	2	1	1	—	—
340	295	224	207	220	203	94	89	20	20	5	5	2	2
1.956	1.729	1.788	1.624	1.473	1.369	756	730	97	92	15	14	11	9
2.979	2.349	2.270	1.917	1.518	1.342	849	791	211	191	57	45	39	31
30	30	27	26	14	14	18	17	10	8	2	2	2	2
300	292	244	237	181	177	124	123	53	52	31	29	18	17
7	2	7	3	6	1	5	2	4	3	—	—	—	—
349	290	201	170	159	137	74	67	12	9	3	2	1	1
2.293	1.735	1.791	1.481	1.158	1.013	628	582	132	119	21	12	18	11
5.147	3.032	4.499	2.855	3.316	2.240	2.024	1.524	517	412	210	162	122	99
62	48	79	66	67	61	51	44	24	20	8	7	6	5
984	699	955	693	756	530	553	387	224	186	113	96	72	63
119	42	101	31	76	30	42	14	13	7	5	2	2	1
482	389	313	255	246	193	171	157	36	35	15	13	8	6
3.500	1.854	3.051	1.810	2.171	1.426	1.207	922	220	164	69	44	34	24
7.269	7.096	7.077	6.931	6.603	6.503	4.112	4.052	908	890	135	130	67	62
330	323	251	246	238	234	136	133	42	42	37	36	22	21
1.243	1.225	794	783	559	550	268	266	80	77	25	23	8	8
11	4	9	7	8	5	9	6	1	1	—	—	1	1
249	223	160	142	112	103	104	97	32	29	5	5	4	4
5.436	5.321	5.863	5.753	5.686	5.611	3.595	3.550	753	741	68	66	32	28
7.964	4.890	7.204	4.397	6.534	4.003	4.873	3.017	2.217	1.426	1.412	905	955	598
657	477	562	416	522	372	390	281	189	136	139	95	107	77
4.114	2.501	3.998	2.440	3.836	2.314	3.052	1.839	1.551	993	1.065	678	729	455
778	194	739	193	682	224	526	185	199	83	99	53	54	25
804	584	606	461	453	352	309	251	100	79	45	37	27	18
1.611	1.134	1.299	887	1.041	741	596	461	178	135	64	42	38	23
3.484	3.012	2.845	2.549	2.427	2.133	1.651	1.473	382	320	59	54	25	21
17	14	14	10	15	13	10	9	6	6	6	6	2	2
365	352	405	398	359	346	210	206	87	86	34	31	11	11
14	9	14	12	13	9	11	8	1	1	—	—	—	—
1.286	954	947	763	829	652	568	471	134	90	2	2	4	3
1.802	1.683	1.465	1.366	1.211	1.113	852	779	154	137	17	15	8	5
1.406	1.223	966	872	837	745	586	540	253	225	137	130	108	100
470	431	318	296	293	279	290	282	156	149	100	97	78	73
36	26	26	23	23	20	18	17	12	12	8	8	5	5
8	4	6	1	6	1	8	3	1	—	—	—	1	1
777	670	517	474	424	375	222	204	62	53	27	24	22	19
115	92	99	78	91	70	48	34	18	11	2	1	2	2
12.666	6.826	10.188	5.713	9.310	5.391	6.884	4.172	2.708	1.658	658	381	302	176
91	78	87	72	161	131	184	176	85	78	62	57	65	63
478	279	363	229	274	190	184	136	105	79	48	41	19	18
34	11	29	14	30	8	7	1	3	2	4	1	1	1
7.856	4.098	5.399	2.929	4.964	2.789	4.194	2.427	1.676	981	349	206	126	75
4.207	2.360	4.310	2.469	3.881	2.273	2.315	1.432	839	518	195	76	91	19
935	586	308	227	162	157	106	92	5	3	—	—	—	—
52.181	36.247	47.926	33.958	44.609	32.144	31.067	23.188	10.234	7.640	3.884	2.849	2.248	1.610
72	30	28	13	—	—	—	—	—	—	—	—	—	—
20.781	—	22.887	—	24.163	—	22.215	—	13.480	—	12.662	—	20.617	—
1.407	819	3.920	2.393	9.122	5.297	22.213	12.314	29.615	17.013	40.999	23.463	84.551	43.427
1.583	943	1.855	1.162	2.508	1.470	3.258	1.769	2.764	1.306	3.224	1.435	8.384	2.736
23.843	1.792	28.690	3.568	35.793	6.767	47.686	14.083	45.859	18.319	56.885	24.898	113.552	46.163

TAV. 6 - Popolazione residente attiva e non attiva per sesso e stato civile; attiva per ramo di

RAMI DI ATTIVITÀ ECONOMICA POSIZIONE NELLA PROFESSIONE	MASCHI					TOTALE
	CELIBI	CONIUGATI	VEDOVI	SEPARATI LEGALMENTE	DIVORZIATI	
CONDIZIONE PROFESSIONALE	59.586	212.119	1.805	1.445	384	275.339
- di cui disoccupati	3.963	5.694	66	99	38	9.860
Imprenditori, liberi professionisti	1.667	9.212	102	135	26	11.142
Lavoratori in proprio	7.986	55.265	687	294	94	64.326
Coadiuvanti	1.924	2.396	14	14	4	4.352
Dirigenti e impiegati	11.180	42.423	267	451	82	54.403
Lavoratori dipendenti	36.829	102.823	735	551	178	141.116
Agricoltura, caccia, foreste, pesca	6.071	32.279	405	102	28	38.885
Imprenditori, liberi professionisti	55	456	10	4	3	528
Lavoratori in proprio	3.275	24.229	320	62	14	27.900
Coadiuvanti	724	425	1	2	—	1.152
Dirigenti e impiegati	140	475	3	4	—	622
Lavoratori dipendenti	1.877	6.694	71	30	11	8.683
Energia, gas e acqua	1.073	3.587	14	20	3	4.697
Imprenditori, liberi professionisti	1	4	—	—	—	5
Lavoratori in proprio	—	—	—	—	—	—
Coadiuvanti	—	—	—	—	—	—
Dirigenti e impiegati	181	975	7	7	1	1.171
Lavoratori dipendenti	891	2.608	7	13	2	3.521
Industrie estrattive, trasformazione minerali, chimiche	2.433	11.730	67	51	20	14.301
Imprenditori, liberi professionisti	11	109	—	2	—	122
Lavoratori in proprio	84	459	4	4	1	552
Coadiuvanti	13	16	—	—	—	29
Dirigenti e impiegati	341	1.809	7	18	7	2.182
Lavoratori dipendenti	1.984	9.337	56	27	12	11.416
Industrie lavorazione metalli, meccanica precisione	6.609	15.427	68	93	21	22.218
Imprenditori, liberi professionisti	20	149	1	1	—	171
Lavoratori in proprio	350	1.824	15	9	4	2.202
Coadiuvanti	57	28	—	—	—	85
Dirigenti e impiegati	616	2.043	2	20	1	2.682
Lavoratori dipendenti	5.566	11.383	50	63	16	17.078
Industrie alimentari, tessili, pelli, legno, altre	5.905	17.296	134	126	39	23.500
Imprenditori, liberi professionisti	34	335	3	4	2	378
Lavoratori in proprio	546	3.593	45	32	7	4.223
Coadiuvanti	152	226	—	3	—	381
Dirigenti e impiegati	659	2.183	11	18	9	2.880
Lavoratori dipendenti	4.514	10.959	75	69	21	15.638
Industria costruzioni, installazioni impianti edilizia	11.592	38.845	287	196	78	50.998
Imprenditori, liberi professionisti	158	1.521	13	12	3	1.707
Lavoratori in proprio	890	5.680	37	26	7	6.640
Coadiuvanti	122	67	1	—	—	190
Dirigenti e impiegati	555	1.365	4	13	7	1.944
Lavoratori dipendenti	9.867	30.212	232	145	61	40.517
Commercio, pubblici esercizi; riparazioni di veicoli	11.394	31.274	340	288	94	43.390
Imprenditori, liberi professionisti	430	2.922	30	46	8	3.436
Lavoratori in proprio	2.291	15.826	241	128	48	18.534
Coadiuvanti	750	1.485	12	8	4	2.259
Dirigenti e impiegati	1.348	3.720	19	46	10	5.143
Lavoratori dipendenti	6.575	7.321	38	60	24	14.018
Trasporti e comunicazioni	3.051	16.143	95	121	19	19.429
Imprenditori, liberi professionisti	9	76	1	2	—	88
Lavoratori in proprio	246	2.052	12	15	3	2.328
Coadiuvanti	60	71	—	—	—	131
Dirigenti e impiegati	790	4.696	31	41	4	5.562
Lavoratori dipendenti	1.946	9.248	51	63	12	11.320
Credito e assicurazione; servizi imprese; noleggio	1.942	7.150	58	96	20	9.266
Imprenditori, liberi professionisti	644	2.610	33	44	6	3.337
Lavoratori in proprio	37	178	2	1	2	220
Coadiuvanti	12	17	—	—	—	29
Dirigenti e impiegati	1.106	3.818	18	45	8	4.995
Lavoratori dipendenti	143	527	5	6	4	685
Pubblica amministrazione; servizi pubblici e privati	9.516	38.388	337	352	62	48.655
Imprenditori, liberi professionisti	305	1.030	11	20	4	1.370
Lavoratori in proprio	267	1.424	11	17	8	1.727
Coadiuvanti	34	61	—	1	—	96
Dirigenti e impiegati	5.444	21.339	165	239	35	27.222
Lavoratori dipendenti	3.466	14.534	150	75	15	18.240
In cerca di prima occupazione	20.137	3.297	15	94	26	23.569
TOTALE POPOLAZIONE ATTIVA	79.723	215.416	1.820	1.539	410	298.908
Scolari e studenti	122.474	683	9	23	2	123.191
Casalinghe	—	—	—	—	—	—
Ritirati dal lavoro	4.750	87.686	12.674	439	207	105.756
Altri	57.681	7.826	942	120	52	66.621
TOTALE POPOLAZIONE NON ATTIVA	184.905	96.195	13.625	582	261	295.568

attività economica e posizione nella professione; non attiva per condizione non professionale

FEMMINE						MASCHI E FEMMINE					
NUBILI	CONIUGATE	VEDOVE	SEPARATE LEGALMENTE	DIVORZIATE	TOTALE	CELIBI E NUBILI	CONIUGATI	VEDOVI	SEPARATI LEGALMENTE	DIVORZIATI	TOTALE
32.959	90.575	5.463	1.268	490	130.755	92.545	302.694	7.268	2.713	874	406.094
2.324	3.243	81	100	21	5.769	6.287	8.937	147	199	59	15.629
305	1.439	139	24	12	1.919	1.972	10.651	241	159	38	13.061
2.389	22.836	1.932	157	82	27.396	10.375	78.101	2.619	451	176	91.722
669	7.294	73	6	6	8.048	2.593	9.690	87	20	10	12.400
11.859	27.514	982	469	179	41.003	23.039	69.937	1.249	920	261	95.406
17.737	31.492	2.337	612	211	52.389	54.566	134.315	3.072	1.163	389	193.505
1.555	17.137	935	53	37	19.717	7.626	49.416	1.340	155	65	58.602
9	44	7	3	—	63	64	500	17	7	3	591
720	11.001	799	22	22	12.564	3.995	35.230	1.119	84	36	40.464
186	3.264	26	—	2	3.478	910	3.689	27	2	2	4.630
76	127	4	—	—	209	216	602	7	6	—	831
564	2.701	99	26	13	3.403	2.441	9.395	170	56	24	12.086
96	213	11	1	4	325	1.169	3.800	25	21	7	5.022
—	1	—	—	—	1	1	5	—	—	—	6
—	—	—	—	—	—	—	—	—	—	—	—
78	154	9	1	4	246	259	1.129	16	8	5	1.417
18	58	2	—	—	78	909	2.666	9	13	2	3.599
679	1.561	86	19	7	2.352	3.112	13.291	153	70	27	16.653
—	8	—	—	—	8	11	117	—	2	—	130
19	69	6	—	2	96	103	528	10	4	3	648
5	21	—	—	—	26	18	37	—	—	—	55
256	397	6	6	1	666	597	2.206	13	24	8	2.848
399	1.066	74	13	4	1.556	2.383	10.403	130	40	16	12.972
1.151	4.450	121	72	17	5.811	7.760	19.877	189	165	38	28.029
—	6	—	—	—	6	20	155	1	1	—	177
9	51	2	1	—	63	359	1.875	17	10	4	2.265
1	28	—	—	—	29	58	56	—	—	—	114
303	644	8	5	4	964	919	2.687	10	25	5	3.646
838	3.721	111	66	13	4.749	6.404	15.104	161	129	29	21.827
9.736	14.812	478	170	67	25.263	15.641	32.108	612	296	106	48.763
11	61	9	3	—	84	45	396	12	7	2	462
357	1.284	73	19	7	1.740	903	4.877	118	51	14	5.963
52	430	3	1	2	488	204	656	3	4	2	869
616	950	19	28	10	1.623	1.275	3.133	30	46	19	4.503
8.700	12.087	374	119	48	21.328	13.214	23.046	449	188	69	36.966
584	1.030	35	11	2	1.662	12.176	39.875	322	207	80	52.660
3	34	2	—	—	39	161	1.555	15	12	3	1.746
9	76	2	—	—	87	899	5.756	39	26	7	6.727
4	27	—	—	—	31	126	94	1	—	—	221
272	280	5	4	1	562	827	1.645	9	17	8	2.506
296	613	26	7	1	943	10.163	30.825	258	152	62	41.460
5.531	17.729	1.320	226	82	24.888	16.925	49.003	1.660	514	176	68.278
96	868	103	8	8	1.083	526	3.790	133	54	16	4.519
883	8.779	1.013	94	37	10.806	3.174	24.605	1.254	222	85	29.340
384	3.335	40	4	2	3.765	1.134	4.820	52	12	6	6.024
1.404	1.878	39	37	14	3.372	2.752	5.598	58	83	24	8.515
2.764	2.869	125	83	21	5.862	9.339	10.190	163	143	45	19.880
572	2.105	119	41	13	2.850	3.623	18.248	214	162	32	22.279
2	17	1	—	—	20	11	93	2	2	—	108
1	53	3	1	—	58	247	2.105	15	16	3	2.386
1	25	—	—	—	26	61	96	—	—	—	157
425	1.400	62	26	11	1.924	1.215	6.096	93	67	15	7.486
143	610	53	14	2	822	2.089	9.858	104	77	14	12.142
1.259	1.609	52	37	8	2.965	3.201	8.759	110	133	28	12.231
86	222	11	7	2	328	730	2.832	44	51	8	3.665
14	47	3	1	2	67	51	225	5	2	4	287
5	47	2	—	—	54	17	64	2	—	—	83
1.118	1.191	17	25	4	2.355	2.224	5.009	35	70	12	7.350
36	102	19	4	—	161	179	629	24	10	4	846
11.796	29.929	2.306	638	253	44.922	21.312	68.317	2.643	990	315	93.577
98	178	6	3	2	287	403	1.208	17	23	6	1.657
377	1.476	31	19	12	1.915	644	2.900	42	36	20	3.642
31	117	2	1	—	151	65	178	2	2	—	247
7.311	20.493	813	335	130	29.082	12.755	41.832	978	574	165	56.304
3.979	7.665	1.454	280	109	13.487	7.445	22.199	1.604	355	124	31.727
18.887	6.790	102	147	33	25.959	39.024	10.087	117	241	59	49.528
51.846	97.365	5.565	1.415	523	156.714	131.569	312.781	7.385	2.954	933	455.622
113.482	1.280	28	29	3	114.822	235.956	1.963	37	52	5	238.013
13.441	168.037	23.508	643	307	205.936	13.441	168.037	23.508	643	307	205.936
10.002	44.044	33.190	296	204	87.736	14.752	131.730	45.864	735	411	193.492
47.992	5.037	4.955	77	46	58.107	105.673	12.863	5.897	197	98	124.728
184.917	218.398	61.681	1.045	560	466.601	369.822	314.593	75.306	1.627	821	762.169

TAV. 7 - Popolazione residente attiva in condizione professionale per

N. CLASSIFICAZIONE	RAMI E CLASSI DI ATTIVITÀ ECONOMICA	POSIZIONE			
		IMPREDITORI E LIBERI PROFESSIONISTI		LAVORATORI IN PROPRIO	
		MF	M	MF	M
0	Agricoltura, caccia, foreste, pesca	591	528	40.464	27.900
01	Agricoltura e caccia	578	515	39.667	27.248
02	Foreste	—	—	96	90
03	Pesca	—	—	345	333
04	Attività connesse con agricoltura	13	13	356	229
1	Energia, gas e acqua	6	5	—	—
1A	Estrazione di combustibili - Industria petrolifera	1	1	—	—
11	Industria dell'estrazione e agglomerazione di combustibili solidi	—	—	—	—
12	Cokerie	—	—	—	—
13	Industria dell'estrazione di petrolio e gas naturali	1	1	—	—
14	Industria petrolifera	—	—	—	—
15	Industria dei combustibili nucleari	—	—	—	—
1B	Energia elettrica, gas e acqua	5	4	—	—
16	Industria produzione e distribuzione di energia elettrica e gas	2	1	—	—
17	Industria raccolta, depurazione e distribuzione di acqua	3	3	—	—
2	Industrie estrattive, manifatturiere per trasformazione minerali, chimiche	130	122	648	552
21	Industria dell'estrazione di minerali metalliferi	1	1	4	3
22	Industria della produzione e prima trasformazione dei metalli	4	4	97	79
23	Industria estrazione di minerali non metalliferi; torbiere	23	23	25	23
24	Industria della lavorazione di minerali non metalliferi	89	82	483	418
25	Industrie chimiche	13	12	39	29
26	Industria della produzione di fibre artificiali e sintetiche	—	—	—	—
3	Industrie manifatturiere per lavorazione metalli; meccanica di precisione	177	171	2.265	2.202
31	Industria della costruzione di prodotti in metallo	98	92	1.509	1.467
32	Industria costruzione e installazione di macchine e di materiale meccanico	43	43	162	160
33	Industria della costruzione, installazione e riparazione di macchine	1	1	21	20
34	Industria costruzione e installazione di impianti e riparazione di materiale elettrico	27	27	478	465
35	Industria costruzione e montaggio di autoveicoli	4	4	21	20
36	Industria della costruzione di altri mezzi di trasporto	2	2	19	17
37	Industria della costruzione di strumenti di precisione	2	2	55	53
4	Industrie manifatturiere alimentari, tessili, abbigliamento, mobilio, altre	462	378	5.963	4.223
41	Industrie alimentari	38	35	805	591
42	Industrie dello zucchero, delle bevande e del tabacco	42	34	73	56
43	Industrie tessili	28	24	391	81
44	Industrie delle pelli e del cuoio	30	16	469	242
45	Industrie delle calzature, di abbigliamento e affini	145	109	1.579	756
46	Industrie del legno e del mobile in legno	113	106	1.933	1.878
47	Industrie della carta; stampa ed editoria	37	33	269	228
48	Industrie della gomma e manufatti di materie plastiche	22	16	204	186
49	Industrie manifatturiere diverse	7	5	240	205
5	Industrie costruzioni e installazioni impianti per edilizia	1.746	1.707	6.727	6.640
50	Edilizia e genio civile	1.746	1.707	6.727	6.640
6	Commercio, pubblici esercizi; riparazioni di veicoli	4.519	3.436	29.340	18.534
6A	Commercio, pubblici esercizi e alberghi	4.519	3.436	26.240	15.480
61	Commercio all'ingrosso	875	737	1.809	1.353
62	Commercio all'ingrosso di materiali da recupero	7	7	50	38
63	Intermediari del commercio	1.261	1.176	985	861
64	Commercio al minuto alimentari, abbigliamento; farmacie	1.352	795	16.883	9.179
65	Commercio al minuto veicoli, carburanti, libri, articoli vari	449	337	3.374	2.231
66	Pubblici esercizi ed esercizi alberghieri	575	384	3.139	1.818
6B	Riparazioni di beni di consumo e di veicoli	—	—	3.100	3.054
67	Riparazioni di beni di consumo e di veicoli	—	—	3.100	3.054
7	Trasporti e comunicazioni	108	88	2.386	2.328
71	Ferrovie	3	3	6	6
72	Altri trasporti terrestri	76	60	2.048	2.009
73	Trasporti fluviali, lacuali e lagunari	—	—	—	—
74	Trasporti marittimi e cabotaggio	—	—	—	—
75	Trasporti aerei	—	—	4	4
76	Attività connesse ai trasporti	17	14	219	212
77	Agenzie di viaggio, intermediari dei trasporti, magazzini	11	11	107	96
79	Comunicazioni	1	—	2	1
8	Credito e assicurazione; servizi alle imprese; noleggio	3.665	3.337	287	220
8A	Credito e assicurazione	241	209	39	28
81	Istituti di credito	2	1	—	—
82	Assicurazione	239	208	39	28
8B	Servizi prestati alle imprese; noleggio	3.424	3.128	248	192
83	Ausiliari finanziari; servizi alle imprese	3.415	3.119	177	131
84	Noleggio di beni mobili	9	9	71	61
9	Pubblica amministrazione; servizi pubblici e privati	1.657	1.370	3.642	1.727
9A	Pubblica amministrazione	—	—	—	—
91	Pubblica amministrazione, difesa, sicurezza sociale	—	—	—	—
9B	Servizi pubblici e privati	1.657	1.370	3.642	1.727
92	Servizi di igiene, amministrazione di cimiteri	21	14	129	84
93	Istruzione	63	47	56	44
94	Ricerca e sviluppo	9	8	—	—
95	Sanità e servizi veterinari	1.266	1.074	180	152
96	Altri servizi sociali	13	1	—	—
97	Servizi ricreativi e culturali	167	142	121	74
98	Servizi personali	118	84	3.156	1.373
99	Rappresentanze diplomatiche, organizzazioni internazionali, forze armate alleate	—	—	—	—
TOTALE		13.061	11.142	91.722	64.326

sesso, posizione nella professione, ramo e classe di attività economica

NELLA PROFESSIONE								N. CLASSIFI- CAZIONE
COADIUVANTI		DIRIGENTI E IMPIEGATI		LAVORATORI DIPENDENTI		TOTALE		
MF	M	MF	M	MF	M	MF	M	
4.630	1.152	831	622	12.086	8.683	58.602	38.885	0
4.569	1.105	295	198	9.048	6.060	54.157	35.126	01
11	8	21	17	894	787	1.022	902	02
27	25	83	80	1.191	1.156	1.646	1.594	03
23	14	432	327	953	680	1.777	1.263	04
—	—	1.417	1.171	3.599	3.521	5.022	4.697	1
—	—	341	306	1.108	1.064	1.450	1.371	1A
—	—	12	12	57	54	69	66	11
—	—	5	4	38	35	43	39	12
—	—	224	200	729	719	954	920	13
—	—	84	76	255	229	339	305	14
—	—	16	14	29	27	45	41	15
—	—	1.076	865	2.491	2.457	3.572	3.326	1B
—	—	1.011	813	2.109	2.077	3.122	2.891	16
—	—	65	52	382	380	450	435	17
55	29	2.848	2.182	12.972	11.416	16.653	14.301	2
1	—	26	19	258	235	290	258	21
12	6	297	224	2.315	2.104	2.725	2.417	22
2	1	102	69	741	698	893	814	23
34	21	1.434	1.133	7.517	6.739	9.557	8.393	24
6	1	987	735	2.119	1.624	3.164	2.401	25
—	—	2	2	22	16	24	18	26
114	85	3.646	2.682	21.827	17.078	28.029	22.218	3
79	61	666	499	6.348	5.861	8.700	7.980	31
7	4	432	314	2.680	2.450	3.324	2.971	32
1	1	127	101	166	132	316	255	33
21	14	1.461	1.020	8.019	4.462	10.006	5.988	34
3	3	752	588	3.783	3.453	4.563	4.068	35
1	1	130	106	517	484	669	610	36
2	1	78	54	314	236	451	346	37
869	381	4.503	2.880	36.966	15.638	48.763	23.500	4
288	114	511	340	2.140	1.535	3.782	2.615	41
21	7	544	392	1.615	976	2.295	1.465	42
42	15	480	279	4.303	1.544	5.244	1.943	43
116	38	156	98	2.931	1.044	3.702	1.438	44
140	42	1.136	628	16.082	2.421	19.082	3.956	45
160	123	503	326	5.326	4.566	8.035	6.999	46
41	20	722	511	2.545	2.020	3.614	2.812	47
21	12	283	200	1.457	1.177	1.987	1.591	48
40	10	168	106	567	355	1.022	681	49
221	190	2.506	1.944	41.460	40.517	52.660	50.998	5
221	190	2.506	1.944	41.460	40.517	52.660	50.998	50
6.024	2.259	8.515	5.143	19.880	14.018	68.278	43.390	6
5.930	2.188	8.308	5.016	14.713	9.165	59.710	35.285	6A
417	163	2.830	1.857	3.020	2.392	8.951	6.502	61
3	2	26	23	59	58	145	128	62
113	50	716	608	14	14	3.089	2.709	63
3.510	1.258	2.334	1.160	5.131	2.364	29.210	14.756	64
655	235	1.605	873	1.567	1.120	7.650	4.796	65
1.232	480	797	495	4.922	3.217	10.665	6.394	66
94	71	207	127	5.167	4.853	8.568	8.105	6B
94	71	207	127	5.167	4.853	8.568	8.105	67
157	131	7.486	5.562	12.142	11.320	22.279	19.429	7
—	—	1.785	1.597	3.209	3.055	5.003	4.661	71
127	117	521	390	4.201	4.137	6.973	6.713	72
—	—	35	31	38	35	73	66	73
—	—	208	196	447	428	655	624	74
—	—	57	46	52	44	113	94	75
13	6	403	367	870	824	1.522	1.423	76
13	7	103	60	447	358	681	532	77
4	1	4.374	2.875	2.878	2.439	7.259	5.316	79
83	29	7.350	4.995	846	685	12.231	9.266	8
23	5	4.424	3.384	336	262	5.063	3.888	8A
—	—	3.654	2.952	301	236	3.957	3.189	81
23	5	770	432	35	26	1.106	699	82
60	24	2.926	1.611	510	423	7.168	5.378	8B
54	22	2.911	1.604	435	362	6.992	5.238	83
6	2	15	7	75	61	176	140	84
247	96	56.304	27.222	31.727	18.240	93.577	48.655	9
—	—	17.459	12.149	12.211	10.448	29.670	22.597	9A
—	—	17.459	12.149	12.211	10.448	29.670	22.597	91
247	96	38.845	15.073	19.516	7.792	63.907	26.058	9B
11	4	93	56	1.268	758	1.522	916	92
23	12	28.154	8.980	4.534	2.003	32.830	11.086	93
—	—	239	175	47	38	295	221	94
16	6	6.720	3.514	7.271	3.106	15.453	7.852	95
—	—	2.616	1.677	691	276	3.320	1.954	96
19	10	928	618	585	396	1.820	1.240	97
178	64	74	40	5.117	1.214	8.643	2.775	98
—	—	21	13	3	1	24	14	99
12.400	4.352	95.406	54.403	193.505	141.116	406.094	275.339	

TAV. 8 - Popolazione residente attiva in condizione professionale per sesso e professione

N. CLASSIFICAZIONE	PROFESSIONI	MF	M	N. CLASSIFICAZIONE	PROFESSIONI	MF	M
1	Professioni liberali, tecniche, scientifiche, e assimilate	52.718	26.862	1.74	Altri ingegneri	582	574
1.1	Professori, insegnanti, e assimilati	25.635	7.669	1.75	Architetti	434	352
1.11	Professori universitari e assimilati	406	267	1.76	Geometri e periti edili	2.671	2.645
1.12	Professori di scuola secondaria superiore e assimilati	4.784	2.298	1.77	Periti industriali, periti chimici, e assimilati	623	584
1.13	Professori di scuola media e assimilati	5.995	2.090	1.78	Disegnatori tecnici e cartografi	468	411
1.14	Insegnanti di scuola elementare e assimilati	11.098	1.434	1.79	Tecnici di impianti nucleari	28	24
1.15	Presidi, capi di istituti di istruzione, direttori didattici	322	251	1.8	Matematici, statistici, economisti e commercialisti	922	676
1.16	Insegnanti non altrove classificati	2.984	1.314	1.81	Matematici, statistici, economisti, sociologi	43	27
1.17	Cultori di discipline non altrove classificati	46	15	1.82	Commercialisti e assimilati	879	649
1.2	Scrittori, giornalisti, artisti, e assimilati	979	758	1.9	Impiegati tecnici	5.201	4.466
1.21	Scrittori, giornalisti e pubblicisti	171	138	1.91	Tecnici con mansioni direttive e di concetto (escluse le professioni agricole)	2.563	2.235
1.22	Pittori, scultori, e assimilati	308	222	1.92	Tecnici con mansioni esecutive (escluse le professioni agricole)	2.638	2.231
1.23	Registi, direttori artistici, coreografi e tecnici dello spettacolo	48	34	2	Professioni amministrative e assimilate	57.713	39.876
1.24	Musicisti, orchestrali, artisti lirici, attori	226	171	2.1	Imprenditori e direttori imprese e pubblica amministrazione	3.992	3.537
1.25	Artisti di varietà e assimilati	53	27	2.11	Imprenditori titolari e amministratori delegati di imprese industriali, dei trasporti, del credito e dei servizi	2.704	2.490
1.26	Atleti, allenatori, e assimilati	173	166	2.12	Imprenditori titolari e amministratori delegati di imprese commerciali	629	487
1.3	Membri del clero e assimilati	474	453	2.13	Imprenditori titolari e amministratori delegati di pubblici esercizi	114	85
1.31	Arcivescovi, vescovi diocesani e superiori generali	45	24	2.14	Direttori e categorie similari delle industrie, trasporti, credito e servizi	201	182
1.32	Parroci e altri sacerdoti addetti alla cura delle anime	408	408	2.15	Direttori e categorie similari del commercio	107	94
1.33	Ministri di culti non cattolici	21	21	2.16	Direttori e categorie similari dei pubblici esercizi	83	73
1.4	Medici, farmacisti, ostetriche, infermieri e tecnici sanitari	12.349	6.125	2.17	Direttori generali e categorie similari della pubblica amministrazione	154	126
1.41	Medici chirurghi generici	2.592	2.176	2.2	Impiegati amministrativi con mansioni direttive e di concetto	26.477	16.825
1.42	Medici chirurghi specialisti	706	558	2.21	Impiegati amministrativi con mansioni direttive e di concetto	16.830	11.136
1.43	Dentisti	149	136	2.22	Bibliotecari, impiegati di archivio, e assimilati	232	110
1.44	Farmacisti	491	278	2.23	Cancellieri e ufficiali giudiziari	242	177
1.45	Ostetriche	336	—	2.24	Capistazione e assimilati	414	386
1.46	Infermieri e assimilati	6.473	2.313	2.25	Titolari uffici postali, telegrafici, e assimilati	171	123
1.47	Operatori radiografici, ottici, odontotecnici, e assimilati	634	496	2.26	Analisti e programmatori di calcolatori elettronici e di macchine contabili	295	248
1.48	Assistenti, tecnici sanitari, e assimilati	968	168	2.27	Capitreno e assimilati	461	432
1.5	Magistrati, avvocati, notai	1.125	1.025	2.28	Cassieri di negozio	263	54
1.51	Magistrati e giuristi	120	112	2.29	Contabili, economisti, cassieri non altrove classificati	7.569	4.159
1.52	Avvocati e procuratori legali	913	835	2.3	Impiegati amministrativi con mansioni esecutive	20.101	12.478
1.53	Notai	92	78	2.31	Dattilografi e stenografi	1.309	324
1.6	Agronomi, veterinari e biologi	575	473	2.32	Operatori di macchine contabili e calcolatrici	223	110
1.61	Agronomi; periti agrari, forestali, zootecnici; e assimilati	322	273	2.33	Operatori di macchine perforatrici	179	111
1.62	Veterinari	145	143	2.34	Operatori di calcolatori elettronici, di macchine tradizionali, e assimilati	501	311
1.63	Biologi, zoologi, naturalisti	108	57	2.35	Fattorini e bigliettaia	255	246
1.7	Fisici, chimici, ingegneri, geometri, periti industriali, disegnatori e cartografi	5.458	5.217				
1.71	Fisici, astronomi, geologi	42	41				
1.72	Chimici	153	138				
1.73	Ingegneri edili	457	448				

segue TAV. 8 — Popolazione residente attiva in condizione professionale per sesso e professione

N. CLASSIFICAZIONE	PROFESSIONI	MF	M	N. CLASSIFICAZIONE	PROFESSIONI	MF	M
2.36	Portalettere e fattorini postali	1.543	1.273	4.2	Fonditori, laminatori, e assimilati	2.195	1.810
2.37	Telefonisti e telegrafisti	1.085	701	4.21	Fonditori, fornaioli e formatori	1.680	1.359
2.38	Pesatori e misuratori	95	36	4.22	Laminatori e trafilatori	359	316
2.39	Impiegati amministrativi non altrove classificati	14.911	9.366	4.23	Galvanoplastieri, cementatori e temperatori	156	135
2.4	Membri dei corpi armati dello stato	1.064	1.064	4.3	Fabbriferrai, tornitori, incisori, orafi, argentieri, e assimilati	15.781	12.577
2.41	Ufficiali	290	290	4.31	Fabbriferrai e fucinatori	2.320	2.238
2.42	Sottufficiali	721	721	4.32	Alesatori, fresatori e tornitori	1.681	1.600
2.43	Graduati e militari di carriera	53	53	4.33	Finitori e pulitori di prodotti meccanici	454	391
2.5	Membri dei corpi di polizia e sicurezza interna	6.079	5.972	4.34	Utensilisti ed attrezzisti di officina	140	135
2.51	Ufficiali dei carabinieri, di polizia, della guardia di finanza, dei vigili del fuoco, e assimilati	176	168	4.35	Incisori di metalli, orafi e argentieri	150	119
2.52	Ispettori generali di P. S., questori, commissari di polizia, e assimilati	36	35	4.36	Operai metallurgici non altrove classificati	11.036	8.094
2.53	Sottufficiali dei carabinieri, di polizia, della guardia di finanza, dei vigili del fuoco, e assimilati	1.281	1.265	4.4	Meccanici montatori, riparatori, di precisione, e assimilati	9.830	9.307
2.54	Carabinieri, agenti di polizia, guardie di finanza, vigili del fuoco e assimilati	4.586	4.504	4.41	Meccanici generici e riparatori meccanici	7.801	7.594
3	Professioni inerenti all'agricoltura, alla silvicoltura, all'allevamento del bestiame e alla pesca	56.993	37.641	4.42	Meccanici montatori	1.359	1.134
3.1	Conduttori e direttori di aziende agricole, forestali e zootecniche	45.171	29.088	4.43	Meccanici e riparatori meccanici di protesi	80	76
3.11	Conduttori di aziende ad ordinamento produttivo misto e assimilati	38.867	24.875	4.44	Meccanici di precisione e orologiai	421	354
3.12	Conduttori di aziende ad ordinamento produttivo specializzato e assimilati	5.574	3.579	4.45	Lubrificatori e pulitori	169	149
3.13	Conduttori allevatori e assimilati	652	567	4.5	Carpentieri in ferro, saldatori, e assimilati	6.194	5.495
3.14	Direttori e categorie simili delle aziende agricole, forestali e zootecniche	78	67	4.51	Carpentieri in ferro	697	679
3.2	Lavoratori agricoli, conducenti di macchine agricole, pastori, e assimilati	10.221	7.033	4.52	Saldatori	3.078	2.554
3.21	Lavoratori agricoli generici	8.871	5.823	4.53	Lamieristi e ramai	2.419	2.262
3.22	Lavoratori agricoli specializzati	746	641	4.6	Frantumatori, cementieri e operai addetti alla lavorazione dei minerali non metalliferi	4.675	3.944
3.23	Conducenti di macchine agricole	223	220	4.61	Frantumatori, cementieri, e assimilati	415	381
3.24	Pastori e guardiani di animali	381	349	4.62	Tagliatori, levigatori, modellatori, di pietre, e assimilati	729	695
3.3	Lavoratori forestali e carbonai	425	399	4.63	Vetra	1.138	1.091
3.31	Lavoratori forestali e boschivi	419	393	4.64	Ceramisti e terracottai	1.315	855
3.32	Carbonai	6	6	4.65	Fornaci di laterizi	723	705
3.4	Pescatori, cacciatori, e assimilati	1.176	1.121	4.66	Molatori, lucidatori e smerigliatori di pietre e vetro	56	53
3.41	Pescatori e assimilati	1.159	1.116	4.67	Incisori, decoratori, mosaicisti, di pietre, ceramiche e vetro	299	164
3.42	Cacciatori	17	5	5	Professioni inerenti alla trasformazione dei prodotti	51.109	25.676
4	Professioni inerenti alla estrazione ed alla lavorazione dei minerali e dei loro prodotti	40.001	34.385	5.1	Panettieri, pastai, dolciari, macellatori, casari, vinificatori, e assimilati	4.896	3.276
4.1	Sondatori, perforatori, minatori, e assimilati	1.326	1.252	5.11	Mugnai e risieri	250	192
4.11	Sondatori e perforatori	367	363	5.12	Panettieri e pastai	1.845	1.323
4.12	Minatori e cavatori	542	525	5.13	Pasticcieri, caramellai, e assimilati	1.073	522
4.13	Manovali di miniera e di cava	292	275	5.14	Zuccherieri	96	91
4.14	Operai addetti alla estrazione e alla preparazione dei minerali non altrove classificati	125	89	5.15	Macellatori, insaccatori, salatori, e assimilati	528	382
				5.16	Conservieri	219	132
				5.17	Casari	213	168
				5.18	Vinificatori, birrai, lavoratori delle acque minerali, delle bevande alcoliche e analcoliche	299	251
				5.19	Cernitori di prodotti agricoli e addetti alla lavorazione dei prodotti alimentari non altrove classificati	373	215

segue TAV. 8 — Popolazione residente attiva in condizione professionale per sesso e professione

N. CLASSIFICAZIONE	PROFESSIONI	MF	M	N. CLASSIFICAZIONE	PROFESSIONI	MF	M
5.2	Selezionatori, condizionatori e confezionatori del tabacco	379	74	5.77	Pirotecnici e artigiani	51	39
5.21	Condizionatori del tabacco	276	46	5.78	Profumisti, saponieri, e assimilati	30	21
5.22	Sigarai, sigarettai e altri confezionatori del tabacco	103	28	5.79	Sorveglianti di apparecchi chimici e altri addetti alle lavorazioni chimiche non altrove classificati	2.609	2.093
5.3	Filatori, tessitori, tintori, e assimilati	4.000	1.248	5.8	Cartai, cartotecnici, tipografi, legatori, fotografi, e assimilati	2.865	2.285
5.31	Cernitori, essiccatori, lavatori, cardatori, e assimilati	90	64	5.81	Cartai e cartonai	770	671
5.32	Filatori	255	116	5.82	Cartotecnici	493	379
5.33	Tessitori	356	194	5.83	Addetti alla lavorazione e fabbricazione della carta non altrove classificati	79	45
5.34	Finitori di filati e tessuti	221	84	5.84	Compositori	573	460
5.35	Candeggiatori e tintori di filati e tessuti	118	53	5.85	Impressori	87	71
5.36	Stampatori di tessuti	18	8	5.86	Litografi, zincografi	113	97
5.37	Operai tessili non altrove classificati	2.942	729	5.87	Fotografi e fototecnici	653	512
5.4	Maglieristi, sarti, cappellai, tappezzieri	17.607	2.721	5.88	Legatori	93	47
5.41	Biancheristi e camiciai	4.678	228	5.89	Addetti alle lavorazioni poligrafiche e di legatoria non altrove classificati	4	3
5.42	Maglieristi e calzettai	1.538	321	5.9	Verificatori, imballatori, e assimilati	1.169	598
5.43	Sarti e confezionatori di pellicce	9.140	1.592	5.91	Verificatori di prodotti	201	111
5.44	Cravattai, cappellai, guantai, e assimilati	127	31	5.92	Imballatori, inscatolatori, imbottiglieri, e assimilati	968	487
5.45	Ricamatrici, ornatori, e assimilati	963	99	6	Professioni inerenti alle costruzioni edili e all'installazione ed esercizio impianti elettricità, gas, acqua	53.980	51.920
5.46	Bottonieri e assimilati	128	98	6.1	Capimastri, muratori, decoratori, conduttori di macchine edili, e assimilati	40.317	39.225
5.47	Tappezzieri e materassai	406	289	6.11	Capimastri	293	279
5.48	Lavoratori dell'abbigliamento e dell'arredamento non altrove classificati	627	63	6.12	Muratori	16.240	15.902
5.5	Conciatori, calzolai, pellettieri, e assimilati	5.442	2.322	6.13	Armatori cementisti e ferraioli	1.314	1.291
5.51	Conciatori e tintori di pelli, similpelli e cuoio	468	351	6.14	Stuccatori, decoratori, pittori edili	2.634	2.540
5.52	Calzolai	1.813	1.013	6.15	Pavimentatori edili, stradali, e assimilati	1.021	999
5.53	Borsettai, valigiai, e assimilati	2.794	793	6.16	Armatori di gallerie, di linee ferrotramviarie, e assimilati	183	180
5.54	Addetti alla lavorazione delle pelli, similpelli e del cuoio non altrove classificati	367	165	6.17	Conduttori di macchine edili e assimilati	1.077	1.052
5.6	Segatori, tornitori, falegnami, mobiliari, e assimilati	10.534	9.722	6.18	Cantonieri stradali e ferroviari	1.808	1.763
5.61	Segatori e piallatori del legname	214	161	6.19	Manovali edili, sterratori, e assimilati	15.747	15.219
5.62	Falegnami e mobiliari in legno e formica	5.703	5.223	6.2	Elettricisti, elettrotecnici, radiotecnici, e assimilati	9.773	8.919
5.63	Tornitori, intagliatori, incisori, del legno, e assimilati	114	92	6.21	Centralisti e cabinisti	601	549
5.64	Liutai e assimilati	45	35	6.22	Elettricisti	5.286	5.174
5.65	Bottai, carradori, e assimilati	23	19	6.23	Elettrotecnici	2.038	1.720
5.66	Carpentieri in legno	3.487	3.449	6.24	Tecnici della radio, della televisione, del cinema e operatori di proiezione	298	266
5.67	Mobiliari in canna, vimini e giunchi, cestai, canestrai, stuoiai, e assimilati	108	49	6.25	Installatori impianti di telecomunicazione	1.339	1.065
5.68	Verniciatori e lucidatori del legno e paglia	400	359	6.26	Addetti alla installazione ed esercizio di impianti elettrici non altrove classificati	211	145
5.69	Addetti alla lavorazione del legno e dei materiali legnosi non altrove classificati	440	335	6.3	Gasisti, idraulici e termoidraulici	3.890	3.776
5.7	Analizzatori, petrolieri, gommai, profumisti, e assimilati	4.217	3.430	6.31	Posatori di tubi	156	152
5.71	Analizzatori, campionatori, dosatori, e assimilati	447	334	6.32	Gasisti	97	84
5.72	Coloristi	36	28	6.33	Idraulici, stagnini e termoidraulici	3.245	3.180
5.73	Petrolieri	108	98	6.34	Conduttori di impianti termici e assimilati	392	360
5.74	Gommai	581	539				
5.75	Plasticisti	332	260				
5.76	Fiammiferai	23	18				

segue TAV. 8 — Popolazione residente attiva in condizione professionale per sesso e professione

N. CLASSIFICAZIONE	PROFESSIONI	MF	M	N. CLASSIFICAZIONE	PROFESSIONI	MF	M
7	Professioni inerenti al commercio e ai pubblici esercizi	50.534	28.980	8.32	Motoristi di aviazione a terra	10	6
7.1	Esercenti di negozio e assimilati	27.573	15.203	8.33	Addetti ai trasporti aerei non altrove classificati	33	32
7.11	Commercianti e esercenti di negozio	24.400	12.782	8.4	Noleggiatori di mezzi di trasporto, spedizionieri e altri lavoratori delle attività ausiliarie dei trasporti non altrove classificati	95	82
7.12	Esercenti di edicole e negozi di giornali	217	109	8.41	Noleggiatori di mezzi di trasporto	76	66
7.13	Commercianti ambulanti	2.956	2.312	8.42	Spedizionieri e sdoganatori	15	14
7.2	Assistenti di vendita, commessi, rappresentanti di commercio, e assimilati	11.453	7.358	8.43	Palombari e assimilati	4	2
7.21	Assistenti di vendita e assimilati	303	202	8.5	Facchini e altri lavoratori dei trasporti non altrove classificati	2.203	1.950
7.22	Commessi di vendita e banconieri	6.107	2.735	8.51	Facchini, caricatori e scaricatori	1.660	1.496
7.23	Rappresentanti di commercio, viaggiatori, mediatori, e assimilati	4.163	3.720	8.52	Lavoratori dei trasporti non altrove classificati	543	454
7.24	Rappresentanti e mediatori del credito e assicurazioni, dei trasporti e dei servizi	710	573	9	Professioni inerenti ai servizi	24.734	12.196
7.25	Altri lavoratori del commercio non altrove classificati	170	128	9.1	Esercenti e gestori di cinema, teatri e simili e di agenzie per la fornitura di servizi	235	157
7.3	Esercenti alberghi, caffè, e assimilati	4.253	2.345	9.11	Esercenti e gestori di cinema, teatri e simili	154	96
7.31	Esercenti alberghi, ristoranti e assimilati	1.924	1.047	9.12	Esercenti e gestori di agenzie per la fornitura di servizi	81	61
7.32	Esercenti di bar, caffè, e assimilati	2.329	1.298	9.2	Assistenti sociali, interpreti, traduttori, grafologi	570	101
7.4	Portieri, cuochi, camerieri di pubblici esercizi, baristi, e assimilati	7.255	4.074	9.21	Assistenti sociali	445	54
7.41	Portieri di alberghi, di pubblici esercizi, e assimilati	183	161	9.22	Interpreti e traduttori	75	20
7.42	Cuochi di alberghi, di pubblici esercizi, e assimilati	2.890	1.201	9.23	Grafologi e assimilati	50	27
7.43	Camerieri di alberghi e assimilati	752	491	9.3	Indossatori, assistenti di volo, guide turistiche, e assimilati	63	24
7.44	Camerieri di ristoranti, caffè, e assimilati	1.358	1.041	9.31	Indossatori	23	5
7.45	Baristi e assimilati	1.153	782	9.32	Fotomodelle e modelle artistiche	27	13
7.46	Guardarobieri, fattorini, inservienti di pubblici esercizi, e assimilati	919	398	9.33	Assistenti di volo e guide turistiche	13	6
8	Professioni inerenti ai trasporti	18.312	17.803	9.4	Barbieri, parrucchieri, smacchiatori, e assimilati	5.392	1.889
8.1	Macchinisti ferroviari, conducenti di tramvie, autisti, e assimilati	14.951	14.733	9.41	Barbieri, parrucchieri, manicure, e assimilati	4.391	1.627
8.11	Macchinisti ferroviari e assimilati	925	904	9.42	Smacchiatori, tintori, e assimilati	1.001	262
8.12	Conducenti di tramvie e simili	38	35	9.5	Spazzini, pulitori, e assimilati	2.416	2.075
8.13	Deviatori, manovratori, frenatori, ferroviari e tramviari	1.034	1.008	9.51	Spazzini, disinfestatori, e assimilati	2.243	1.919
8.14	Autisti	12.307	12.164	9.52	Pulitori, lavaggiatori di veicoli, e assimilati	173	156
8.15	Gruisti, carroponisti, e assimilati	517	507	9.6	Domestici, portieri, bidelli, guardiani, e assimilati	15.807	7.736
8.16	Conducenti di veicoli a trazione animale e assimilati	56	56	9.61	Domestici	2.565	214
8.17	Addetti ai trasporti terrestri non altrove classificati	74	59	9.62	Portieri di abitazione	408	331
8.2	Ufficiali di coperta, motoristi e fuochisti navali, conducenti di imbarcazioni, e assimilati	992	973	9.63	Commessi, uscieri, bidelli, inservienti di uffici pubblici e privati	11.062	5.579
8.21	Ufficiali di coperta, di macchina e piloti di porto	282	270	9.64	Sagrestani	30	19
8.22	Macchinisti, motoristi e fuochisti navali	98	97	9.65	Guardiani, custodi di aziende, guardie campestri, e assimilati	1.742	1.593
8.23	Addetti alla conduzione di imbarcazioni a motore, a remi, a vela	24	24	9.7	Addetti ai servizi non altrove classificati	194	168
8.24	Marittimi di coperta e assimilati	588	582	9.71	Addetti ai servizi non altrove classificati	194	168
8.3	Piloti, motoristi di bordo, motoristi a terra, addetti ai trasporti aerei non altrove classificati	71	65	9.9	Professioni non altrove classificabili	57	46
8.31	Piloti di aeromobili, motoristi di bordo, e assimilati	28	27	9.91	Professioni non altrove classificabili	57	46
				TOTALE		406.094	275.339

TAV. 9 - Popolazione residente attiva in condizione professionale per sesso e categoria socio-professionale

N. CLASSIFI- CAZIONE	CATEGORIE SOCIO-PROFESSIONALI	MASCHI	FEMMINE	TOTALE
01	Imprenditori e lavoratori in proprio nell'agricoltura, nella silvicoltura, nell'allevamento e nella pesca	29.541	16.097	45.638
02	Altri lavoratori agricoli	8.100	3.255	11.355
03	Imprenditori e lavoratori in proprio nelle professioni liberali e affini	4.667	699	5.366
04	Imprenditori nell'industria, nell'edilizia, nel commercio, nei trasporti e nei servizi	5.239	1.297	6.536
05	Lavoratori in proprio nell'industria, nell'edilizia, nel commercio, nei trasporti e nei servizi	40.371	19.268	59.639
06	Dirigenti industriali e commerciali, alti funzionari dell'apparato legislativo e dell'amministrazione statale	475	70	545
07	Lavoratori dipendenti nelle professioni liberali e affini	17.787	24.939	42.726
08	Capi ufficio e responsabili di personale amministrativo, di addetti alle vendite e ai servizi; funzionari statali con responsabilità amministrative	12.534	5.985	18.519
09	Personale amministrativo, addetto alle vendite e ai servizi	41.834	27.673	69.507
10	Intermedi: capisquadra e sorveglianti di operai (dipendenti)	4.833	846	5.679
11	Operai specializzati e qualificati (dipendenti)	91.227	29.924	121.151
12	Manovali (dipendenti)	17.621	691	18.312
13	Forze armate (militari di carriera e militari in servizio di leva)	7.971	—	7.971
14	Persone economicamente attive non classificate altrove	46	11	57
	TOTALE	282.246	130.755	413.001

TAV. 10 - Popolazione residente occupata per ramo di attività economica, ore lavorate e posizione nella professione

RAMI DI ATTIVITÀ ECONOMICA	ORE LAVORATE							TOTALE
	Nessuna	meno di 15	da 15 a 24	da 25 a 34	da 35 a 39	40	oltre 40	
A — DIPENDENTI								
Agricoltura, caccia, foreste e pesca	1.834	218	257	345	471	4.784	3.795	11.704
Energia, gas e acqua	381	40	12	25	226	3.566	568	4.818
<i>Estrazione combustibili, industria petrolifera</i>	130	6	3	10	27	885	287	1.348
<i>Energia elettrica, gas e acqua</i>	251	34	9	15	199	2.681	281	3.470
Industrie estrattive, manifatturiere per trasformazione minerali; industrie chimiche	1.122	127	61	150	492	11.807	1.463	15.222
Industrie manifatturiere per lavorazione metalli, meccanica precisione	2.764	161	184	134	535	18.635	1.949	24.362
Industrie manifatturiere alimentari, tessili, abbigliamento, mobilio, altre	4.099	411	271	405	1.418	28.593	3.724	38.921
Industrie costruzioni e installazioni impianti edilizia	4.434	369	217	485	1.475	28.729	4.681	40.390
Commercio, pubblici esercizi, riparazioni beni di consumo e veicoli	2.678	394	559	355	952	13.776	7.193	25.907
<i>Commercio, pubblici esercizi e alberghi</i>	2.104	349	522	311	799	10.933	6.011	21.029
<i>Riparazioni beni consumo e veicoli</i>	574	45	37	44	153	2.843	1.182	4.878
Trasporti e comunicazioni	2.102	162	106	175	3.575	9.649	3.169	18.938
Credito e assicurazioni, servizi ad imprese, noleggio	627	101	174	175	2.503	3.298	962	7.840
<i>Credito e assicurazione</i>	320	40	42	59	1.994	1.865	352	4.672
<i>Servizi prestati alle imprese, noleggio</i>	307	61	132	116	509	1.433	610	3.168
Pubblica amministrazione, servizi pubblici e privati	8.372	1.755	14.161	6.574	22.403	20.714	11.266	85.245
<i>Pubblica amministrazione</i>	2.622	254	215	453	12.731	6.876	6.005	29.156
<i>Servizi pubblici e privati</i>	5.750	1.501	13.946	6.121	9.672	13.838	5.261	56.089
TOTALE	28.413	3.738	16.002	8.823	34.050	143.551	38.770	273.347
B — INDIPENDENTI								
Agricoltura, caccia, foreste e pesca	6.307	730	1.082	1.811	1.091	6.762	27.901	45.684
Energia, gas e acqua	1	—	1	—	—	2	2	6
<i>Estrazione combustibili, industria petrolifera</i>	—	—	—	—	—	1	—	1
<i>Energia elettrica, gas e acqua</i>	1	—	1	—	—	1	2	5
Industrie estrattive, manifatturiere per trasformazione minerali; industrie chimiche	103	29	17	24	19	315	325	832
Industrie manifatturiere per lavorazione metalli, meccanica precisione	290	56	37	68	27	945	1.130	2.553
Industrie manifatturiere alimentari, tessili, abbigliamento, mobilio, altre	830	237	259	272	178	2.464	3.041	7.281
Industrie costruzioni e installazioni impianti edilizia	1.083	130	86	161	154	4.717	2.359	8.690
Commercio, pubblici esercizi, riparazioni beni di consumo e veicoli	5.185	1.156	825	1.071	1.131	8.371	22.104	39.843
<i>Commercio, pubblici esercizi e alberghi</i>	4.894	1.093	784	1.007	1.072	7.295	20.504	36.649
<i>Riparazioni beni consumo e veicoli</i>	291	63	41	64	59	1.076	1.600	3.194
Trasporti e comunicazioni	472	79	51	77	65	714	1.192	2.650
Credito e assicurazioni, servizi ad imprese, noleggio	677	114	142	150	226	1.164	1.561	4.034
<i>Credito e assicurazione</i>	33	8	10	8	27	109	108	303
<i>Servizi prestati alle imprese, noleggio</i>	644	106	132	142	199	1.055	1.453	3.731
Pubblica amministrazione, servizi pubblici e privati	746	218	261	310	232	1.932	1.846	5.545
<i>Pubblica amministrazione</i>	—	—	—	—	—	—	—	—
<i>Servizi pubblici e privati</i>	746	218	261	310	232	1.932	1.846	5.545
TOTALE	15.694	2.749	2.761	3.944	3.123	27.386	61.461	117.118

TAV. 11 - Popolazione residente in età da 14 anni in poi non occupata, per sesso e numero di ore lavorate

ORE LAVORATE	DISOCCUPATI IN CERCA DI NUOVA OCCUPAZIONE		IN CERCA DI PRIMA OCCUPAZIONE		CASALINGHE	STUDENTI		RITIRATI DAL LAVORO		IN ALTRA CONDIZIONE NON PROFESSIONALE		TOTALE	
	MF	M	MF	M		MF	M	MF	M	MF	M	MF	M
Meno di 15	271	156	152	93	598	198	113	894	481	68	37	2.181	880
Da 15 a 24	302	115	176	101	788	149	98	1.208	661	95	59	2.718	1.034
Da 25 a 34	176	96	141	84	590	439	207	756	477	48	29	2.150	893
Da 35 a 39	256	144	48	28	107	149	99	125	82	15	13	700	366
40	2.110	1.446	312	213	798	106	54	515	366	119	73	3.960	2.152
Oltre 40	633	430	322	208	2.205	90	45	548	339	136	80	3.934	1.102
TOTALE	3.748	2.387	1.151	727	5.086	1.131	616	4.046	2.406	481	291	15.643	6.427

luogo di residenza nel 1976, condizione nel 1976 e nel 1981

NELL'OTTOBRE 1976																TOTALE
CIA DELLA STESSA DI RESIDENZA				PROVINCIA DI ALTRA REGIONE						ESTERO						
FESSIONALE 1976		CONDIZIONE NON PROFESSIONALE '76	TOTALE	CONDIZIONE PROFESSIONALE 1976				CONDIZIONE NON PROFESSIONALE '76	TOTALE	CONDIZIONE PROFESSIONALE 1976				CONDIZIONE NON PROFESSIONALE '76	TOTALE	
Altre attività	Disoccupati			Agricoltura	Industrie	Altre attività	Disoccupati			Agricoltura	Industrie	Altre attività	Disoccupati			

T A L E

2.096	206	1.057	4.183	304	2.180	5.865	390	2.293	11.032	245	4.232	2.918	134	807	8.336	390.708
2.041	174	984	3.989	289	2.026	5.676	312	2.159	10.462	233	3.816	2.667	90	747	7.553	375.913
21	3	29	151	179	56	63	12	98	408	156	280	153	5	70	664	56.446
298	54	213	1.086	36	1.520	659	86	490	2.791	63	2.849	1.256	52	322	4.542	134.097
1.722	117	742	2.752	74	450	4.954	214	1.571	7.263	14	687	1.258	33	355	2.347	185.370
55	32	73	194	15	154	189	78	134	570	12	416	251	44	60	783	14.795
367	33	3.366	3.938	98	447	1.133	67	8.572	10.317	57	1.408	925	33	5.708	8.131	491.972
2.463	239	4.423	8.121	402	2.627	6.998	457	10.865	21.349	302	5.640	3.843	167	6.515	16.467	882.680

S C H I

1.443	117	521	2.711	232	1.893	4.274	253	1.256	7.908	202	3.628	2.462	95	380	6.767	266.358
1.408	105	499	2.622	221	1.785	4.151	213	1.202	7.572	193	3.290	2.259	67	350	6.159	256.973
16	1	11	95	125	47	51	8	43	274	125	216	131	4	31	507	37.385
260	44	135	844	36	1.330	584	72	316	2.338	58	2.520	1.172	46	182	3.978	104.765
1.132	60	353	1.683	60	408	3.516	133	843	4.960	10	554	956	17	137	1.674	114.823
35	12	22	89	11	108	123	40	54	336	9	338	203	28	30	608	9.385
167	9	655	893	41	203	564	14	1.859	2.681	33	580	421	14	1.591	2.639	156.566
1.610	126	1.176	3.604	273	2.096	4.838	267	3.115	10.589	235	4.208	2.883	109	1.971	9.406	422.924

M I N E

653	89	536	1.472	72	287	1.591	137	1.037	3.124	43	604	456	39	427	1.569	124.350
633	69	485	1.367	68	241	1.525	99	957	2.890	40	526	408	23	397	1.394	118.940
5	2	18	56	54	9	12	4	55	134	31	64	22	1	39	157	19.061
38	10	78	242	—	190	75	14	174	453	5	329	84	6	140	564	29.332
590	57	389	1.069	14	42	1.438	81	728	2.303	4	133	302	16	218	673	70.547
20	20	51	105	4	46	66	38	80	234	3	78	48	16	30	175	5.410
200	24	2.711	3.045	57	244	569	53	6.713	7.636	24	828	504	19	4.117	5.492	335.406
853	113	3.247	4.517	129	531	2.160	190	7.750	10.760	67	1.432	960	58	4.544	7.061	459.756

TAV. 13 - Stranieri residenti per classe di età e sesso; condizione professionale per settore di attività economica e posizione nella professione; condizione non professionale

CONDIZIONI	CLASSI DI ETÀ (anni)											TOTALE
	Meno di 5	5-9	10-14	15-19	20-24	25-29	30-34	35-44	45-54	55-64	65 e più	
A — MASCHI												
Condizione professionale	—	—	2	69	101	152	116	207	204	103	17	971
AGRICOLTURA	—	—	—	4	5	10	9	23	41	28	8	128
Indipendenti	—	—	—	3	3	5	7	19	35	24	6	102
Dipendenti	—	—	—	1	2	5	2	4	6	4	2	26
- di cui operai e assimilati	—	—	—	1	2	5	1	3	4	4	2	22
INDUSTRIE	—	—	2	44	52	72	40	91	74	31	3	409
Indipendenti	—	—	—	—	4	13	6	13	12	6	2	56
Dipendenti	—	—	2	44	48	59	34	78	62	25	1	353
- di cui operai e assimilati	—	—	2	42	46	47	30	57	58	22	—	304
COMMERCIO	—	—	—	19	32	29	22	36	45	18	3	204
Indipendenti	—	—	—	2	6	16	14	25	37	12	2	114
Dipendenti	—	—	—	17	26	13	8	11	8	6	1	90
- di cui operai e assimilati	—	—	—	16	23	10	4	7	4	6	1	71
ALTRE ATTIVITA'	—	—	—	2	12	41	45	57	44	26	3	230
Indipendenti	—	—	—	—	1	6	10	9	8	1	1	36
Dipendenti	—	—	—	2	11	35	35	48	36	25	2	194
- di cui operai e assimilati	—	—	—	—	6	12	11	17	19	12	—	77
Condizione non professionale	198	332	463	306	194	74	38	27	50	120	268	2.070
In cerca di prima occupazione	—	—	6	44	56	15	19	11	3	1	—	155
Scolari e studenti	—	289	454	235	116	52	13	—	—	—	—	1.159
Ritirati dal lavoro	—	—	—	—	—	—	1	—	5	28	95	378
Altri	198	43	3	27	22	6	6	11	19	24	19	378
TOTALE	198	332	465	375	295	226	154	234	254	223	285	3.041
B — FEMMINE												
Condizione professionale	—	—	3	46	76	84	73	122	76	35	7	522
AGRICOLTURA	—	—	—	1	1	5	4	12	18	5	2	48
Indipendenti	—	—	—	—	1	3	4	11	17	5	—	41
Dipendenti	—	—	—	1	—	2	—	1	1	—	2	7
- di cui operai e assimilati	—	—	—	1	—	2	—	1	1	—	2	7
INDUSTRIE	—	—	2	20	28	21	18	27	18	5	2	141
Indipendenti	—	—	—	1	2	1	1	4	4	—	1	14
Dipendenti	—	—	2	19	26	20	17	23	14	5	1	127
- di cui operai e assimilati	—	—	2	19	17	14	14	17	12	5	1	101
COMMERCIO	—	—	1	16	18	15	12	25	18	10	2	117
Indipendenti	—	—	—	—	3	5	6	18	12	8	1	53
Dipendenti	—	—	1	16	15	10	6	7	6	2	1	64
- di cui operai e assimilati	—	—	1	15	10	6	3	5	3	2	—	45
ALTRE ATTIVITA'	—	—	—	9	29	43	39	58	22	15	1	216
Indipendenti	—	—	—	1	3	1	1	5	1	—	—	12
Dipendenti	—	—	—	8	26	42	38	53	21	15	1	204
- di cui operai e assimilati	—	—	—	6	13	17	14	19	13	6	—	88
Condizione non professionale	189	317	396	366	242	176	130	205	192	209	349	2.771
In cerca di prima occupazione	—	—	8	59	63	21	15	12	1	—	—	179
Scolari e studenti	—	265	381	262	89	20	2	—	1	—	—	1.020
Casalinghe	—	—	2	38	82	132	110	184	171	135	122	976
Ritirati dal lavoro	—	—	—	—	2	1	—	4	12	62	200	281
Altri	189	52	5	7	6	2	3	5	7	12	27	315
TOTALE	189	317	399	412	318	260	203	327	268	244	356	3.293
C — TOTALE												
Condizione professionale	—	—	5	115	177	236	189	329	280	138	24	1.493
AGRICOLTURA	—	—	—	5	6	15	13	35	59	33	10	176
Indipendenti	—	—	—	3	4	8	11	30	52	29	6	143
Dipendenti	—	—	—	2	2	7	2	5	7	4	4	33
- di cui operai e assimilati	—	—	—	2	2	7	1	4	5	4	4	29
INDUSTRIE	—	—	4	64	80	93	58	118	92	36	5	550
Indipendenti	—	—	—	1	6	14	7	17	16	6	3	70
Dipendenti	—	—	4	63	74	79	51	101	76	30	2	480
- di cui operai e assimilati	—	—	4	61	63	61	44	74	70	27	1	405
COMMERCIO	—	—	1	35	50	44	34	61	63	28	5	321
Indipendenti	—	—	—	2	9	21	20	43	49	20	3	167
Dipendenti	—	—	1	33	41	23	14	18	14	8	2	154
- di cui operai e assimilati	—	—	1	31	33	16	7	12	7	8	1	116
ALTRE ATTIVITA'	—	—	—	11	41	84	84	115	66	41	4	446
Indipendenti	—	—	—	1	4	7	11	14	9	1	1	48
Dipendenti	—	—	—	10	37	77	73	101	57	40	3	398
- di cui operai e assimilati	—	—	—	6	19	29	25	36	32	18	—	165
Condizione non professionale	387	649	859	672	436	250	168	232	242	329	617	4.841
In cerca di prima occupazione	—	—	14	103	119	36	34	23	4	1	—	334
Scolari e studenti	—	554	835	497	205	72	15	—	1	—	—	2.179
Casalinghe	—	—	2	38	82	132	110	184	171	135	122	976
Ritirati dal lavoro	—	—	—	—	2	2	—	9	40	157	449	659
Altri	387	95	8	34	28	8	9	16	26	36	46	693
TOTALE	387	649	864	787	613	486	357	561	522	467	641	6.334

TAV. 14 - Famiglie residenti per ampiezza e tipo della famiglia

TIPO DELLA FAMIGLIA	FAMIGLIE CON COMPONENTI									
	1	2	3	4	5	6	7 e più		TOTALE	
							Famiglie	Componenti	Famiglie	Componenti
A — FAMIGLIE IN COMPLESSO										
Tipo A	64.119	1.018	99	23	6	1	4	30	65.270	66.610
Tipo B	—	70.856	208	15	1	—	—	—	71.080	142.401
Tipo C	—	11.615	67.786	78.627	27.576	6.616	2.998	22.925	195.218	741.597
C 1	—	—	61.617	76.162	26.801	6.371	2.830	21.604	173.781	683.334
C 2	—	2.790	1.806	1.056	362	108	64	519	6.186	18.199
C 3	—	8.825	4.363	1.409	413	137	104	802	15.251	40.064
Tipo D	—	9.311	10.222	11.803	14.510	8.923	4.913	37.526	59.682	260.114
D 1	—	—	4.676	843	167	66	38	301	5.790	18.932
D 1.1	—	—	2.551	530	67	16	13	109	3.177	10.313
D 1.2	—	—	2.125	313	100	50	25	192	2.613	8.619
D 2	—	—	—	7.083	12.115	7.882	4.328	32.957	31.408	169.156
D 2.1	—	—	—	4.234	8.330	4.912	2.468	18.565	19.944	106.623
D 2.2	—	—	—	2.849	3.785	2.970	1.860	14.392	11.464	62.533
D 3	—	—	1.215	1.023	1.023	469	267	2.051	4.586	20.073
D 3.1	—	—	195	301	280	137	97	728	1.010	4.739
D 3.2	—	—	1.020	1.311	743	332	170	1.323	3.576	15.334
D 4	—	—	1.418	1.459	891	381	194	1.495	4.343	18.326
D 4.1	—	—	356	332	223	90	47	353	1.048	4.404
D 4.2	—	—	1.062	1.127	668	291	147	1.142	3.295	13.922
D 5	—	—	927	7	1	—	—	—	935	2.814
D 6	—	261	4	1	—	—	—	—	266	538
D 7	—	3.309	50	2	2	—	—	—	3.363	6.786
D 8	—	—	4	—	—	—	—	—	4	12
D 9	—	5.741	1.928	796	311	125	86	722	8.987	23.477
TOTALE	64.119	92.800	78.315	90.468	42.093	15.540	7.915	60.481	391.250	1.210.722
B — FAMIGLIE CON MEMBRI AGGREGATI										
Tipo A	—	1.018	99	23	6	1	4	30	1.151	2.491
Tipo B	—	—	208	15	1	—	—	—	224	689
Tipo C	—	—	279	342	256	89	61	505	1.027	4.524
C 1	—	—	—	137	159	57	29	226	382	1.911
C 2	—	—	198	153	70	20	19	170	460	1.846
C 3	—	—	81	52	27	12	13	109	185	767
Tipo D	—	—	117	121	122	119	127	1.064	606	3.223
D 1	—	—	—	26	4	3	1	9	34	151
D 1.1	—	—	—	14	1	2	1	9	18	82
D 1.2	—	—	—	12	3	1	—	—	16	69
D 2	—	—	—	—	51	74	93	767	218	1.466
D 2.1	—	—	—	—	18	28	39	316	85	574
D 2.2	—	—	—	—	33	46	54	451	133	892
D 3	—	—	—	26	23	21	18	146	88	491
D 3.1	—	—	—	13	9	9	8	60	39	211
D 3.2	—	—	—	13	14	12	10	86	49	280
D 4	—	—	—	21	20	12	9	74	62	330
D 4.1	—	—	—	3	3	2	4	31	12	70
D 4.2	—	—	—	18	17	10	5	43	50	260
D 5	—	—	—	7	1	—	—	—	8	33
D 6	—	—	1	1	—	—	—	—	2	7
D 7	—	—	47	2	2	—	—	—	51	159
D 8	—	—	—	—	—	—	—	—	—	—
D 9	—	—	69	38	21	9	6	68	143	586
TOTALE	—	1.018	703	501	385	209	192	1.599	3.008	10.927
C — FAMIGLIE SENZA MEMBRI AGGREGATI										
Tipo A	64.119	—	—	—	—	—	—	—	64.119	64.119
Tipo B	—	70.856	—	—	—	—	—	—	70.856	141.712
Tipo C	—	11.615	67.507	78.285	27.320	6.527	2.937	22.420	194.191	737.073
C 1	—	—	61.617	76.025	26.642	6.314	2.801	21.378	173.399	681.423
C 2	—	2.790	1.608	903	292	88	45	349	5.726	16.353
C 3	—	8.825	4.282	1.357	386	125	91	693	15.066	39.297
Tipo D	—	9.311	10.105	11.682	14.388	8.804	4.786	36.462	59.076	256.891
D 1	—	—	4.676	817	163	63	37	292	5.756	18.781
D 1.1	—	—	2.551	516	66	14	12	100	3.159	10.231
D 1.2	—	—	2.125	301	97	49	25	192	2.597	8.550
D 2	—	—	—	7.083	12.064	7.808	4.235	32.190	31.190	167.690
D 2.1	—	—	—	4.234	8.312	4.884	2.429	18.249	19.859	106.049
D 2.2	—	—	—	2.849	3.752	2.924	1.806	13.941	11.331	61.641
D 3	—	—	1.215	1.586	1.000	448	249	1.905	4.498	19.582
D 3.1	—	—	195	288	271	128	89	668	971	4.528
D 3.2	—	—	1.020	1.298	729	320	160	1.237	3.527	15.054
D 4	—	—	1.418	1.438	871	369	185	1.421	4.281	17.996
D 4.1	—	—	356	329	220	88	43	322	1.036	4.334
D 4.2	—	—	1.062	1.109	651	281	142	1.099	3.245	13.662
D 5	—	—	927	—	—	—	—	—	927	2.781
D 6	—	261	3	—	—	—	—	—	264	531
D 7	—	3.309	3	—	—	—	—	—	3.312	6.627
D 8	—	—	4	—	—	—	—	—	4	12
D 9	—	5.741	1.859	758	290	116	80	654	8.844	22.891
TOTALE	64.119	91.782	77.612	89.967	41.708	15.331	7.723	58.882	388.242	1.199.795

TAV. 15 - Famiglie residenti con almeno un nucleo familiare, per tipo del nucleo e ampiezza della famiglia

TIPO DEL NUCLEO	FAMIGLIE CON COMPONENTI								TOTALE	
	2	3	4	5	6	7 e più				
						Famiglie	Componenti	Famiglie	Componenti	
Coniugi	70.856	6.104	1.914	1.736	1.690	796	6.110	83.096	192.610	
Coniugi e figli	—	61.328	82.196	37.349	12.629	6.400	48.752	199.902	824.039	
Padre e figli	2.402	2.760	2.440	1.105	440	272	2.122	9.419	33.131	
Madre e figli	11.074	5.500	2.600	1.042	402	260	2.003	20.878	58.673	

TAV. 16 - Famiglie residenti per tipo di famiglia e di componenti

TIPO DELLA FAMIGLIA	FAMIGLIE	COMPONENTI											TOTALE	
		CAPO FAMIGLIA DI CENSIMENTO, PARENTI E AFFINI							MEMBRI AGGREGATI					
		CAPO FAMIGLIA DI CENSIMENTO		CONIUGE	FIGLI		ALTRI PARENTI E AFFINI	TOTALE		TOTALE	di cui addetti ai servizi della famiglia		MF	M
		M	F		TOTALE	di cui celibi o nubili		MF	M					
Tipo A	65.270	20.902	44.368	—	—	—	—	65.270	20.902	1.340	85	66.610	21.176	
Tipo B	71.080	70.697	383	71.080	—	—	—	142.160	71.080	241	33	142.401	71.131	
Tipo C	195.218	179.235	15.983	173.781	371.436	365.136	—	740.435	379.878	1.162	88	741.597	380.177	
C 1	173.781	173.049	732	173.781	335.367	332.046	—	682.929	355.086	405	69	683.334	355.183	
C 2	6.186	6.186	—	—	11.453	9.308	—	17.639	11.470	560	8	18.199	11.538	
C 3	15.251	—	15.251	—	24.616	23.782	—	39.867	13.322	197	11	40.064	13.456	
Tipo D	59.682	49.443	10.239	37.198	74.710	64.723	87.792	259.382	118.794	732	42	260.114	119.040	
D 1	5.790	5.744	46	5.790	—	—	7.316	18.896	8.070	36	4	18.932	8.079	
D 1.1	3.177	3.153	24	3.177	—	—	3.940	10.294	4.184	19	2	10.313	4.191	
D 1.2	2.613	2.591	22	2.613	—	—	3.376	8.602	3.886	17	2	8.619	3.888	
D 2	31.408	31.251	157	31.408	58.907	51.673	47.177	168.900	80.325	256	11	169.156	80.413	
D 2.1	19.944	19.856	88	19.944	40.132	39.430	26.508	106.528	49.102	95	9	106.623	49.134	
D 2.2	11.464	11.395	69	11.464	18.775	12.243	20.669	62.372	31.223	161	2	62.533	31.279	
D 3	4.586	4.586	—	—	8.330	6.966	7.056	19.972	10.977	101	5	20.073	10.997	
D 3.1	1.010	1.010	—	—	1.988	1.774	1.696	4.694	2.417	45	1	4.739	2.425	
D 3.2	3.576	3.576	—	—	6.342	5.192	5.360	15.278	8.560	56	4	15.334	8.572	
D 4	4.343	—	4.343	—	7.473	6.084	6.437	18.253	6.129	73	4	18.326	6.168	
D 4.1	1.048	—	1.048	—	1.888	1.813	1.455	4.391	1.358	13	—	4.404	1.364	
D 4.2	3.295	—	3.295	—	5.585	4.271	4.982	13.862	4.771	60	4	13.922	4.804	
D 5	935	725	210	—	—	—	1.870	2.805	1.660	9	—	2.814	1.664	
D 6	266	142	124	—	—	—	270	536	408	2	—	538	408	
D 7	3.363	2.315	1.048	—	—	—	3.366	6.729	2.317	57	2	6.786	2.339	
D 8	4	—	4	—	—	—	8	12	4	—	—	12	4	
D 9	8.987	4.680	4.307	—	—	—	14.292	23.279	8.904	198	16	23.477	8.968	
TOTALE	391.250	320.277	70.973	282.059	446.146	429.859	87.792	1.207.247	590.654	3.475	248	1.210.722	591.524	

TAV. 17 - Famiglie residenti per ampiezza, stato civile, classe di età e sesso del capo famiglia di censimento

A — TOTALE

STATO CIVILE E CLASSE DI ETÀ DEL CAPO FAMIGLIA	FAMIGLIE CON COMPONENTI											
	1		2	3	4	5	6	7 e più		TOTALE		
	TOTALE	di cui non coabitante						Famiglie	Componenti	FAMIGLIE		COMPONENTI
									Numero	di cui con figli		
Celibi e nubili	20.202	13.156	6.534	2.839	969	396	170	134	1.141	31.244	1.738	49.804
Meno di 20	245	97	81	73	54	28	8	6	43	495	55	1.073
20-24	2.122	811	566	405	149	80	29	17	134	3.368	137	5.773
25-29	2.461	1.065	694	488	160	58	26	7	58	3.894	207	6.457
30-34	1.648	865	662	382	120	53	15	11	91	2.891	214	5.044
35-39	921	549	505	270	99	29	14	19	155	1.857	190	3.521
40-44	998	675	541	232	83	30	19	14	149	1.917	211	3.521
45-49	1.269	921	603	226	85	26	15	18	150	2.242	204	3.863
50-54	1.715	1.319	663	203	59	32	11	15	124	2.698	164	4.236
55-59	2.047	1.586	634	193	51	25	13	7	80	2.970	137	4.381
60-64	1.687	1.340	439	108	40	12	6	4	35	2.296	84	3.180
65-69	1.835	1.417	394	100	33	15	9	4	32	2.390	64	3.216
70-74	1.498	1.169	353	80	22	4	3	8	60	1.968	32	2.630
75 e piu'	1.756	1.342	399	79	14	4	2	4	30	2.258	39	2.909
Coniugati	6.366	4.817	74.848	69.739	87.020	40.418	14.847	7.500	57.172	300.738	214.865	1.061.703
Meno di 20	12	7	62	57	20	11	4	2	15	168	88	481
20-24	157	75	1.693	1.648	364	78	15	7	54	3.962	2.087	10.477
25-29	441	246	4.698	4.365	4.089	761	164	54	409	18.572	13.316	56.486
30-34	487	300	2.851	9.645	13.402	3.492	914	291	2.148	31.082	27.528	113.824
35-39	353	247	1.280	4.807	14.103	5.864	1.729	667	4.964	28.803	26.996	118.404
40-44	390	290	1.213	4.175	15.146	8.486	2.980	1.416	10.742	33.806	32.016	146.977
45-49	459	354	1.993	5.495	13.273	8.228	3.046	1.638	12.507	34.132	31.456	145.945
50-54	655	519	4.718	8.756	11.729	6.520	2.364	1.298	9.965	36.040	30.090	140.024
55-59	845	706	9.543	10.078	7.909	3.812	1.476	812	6.243	34.475	23.081	115.960
60-64	608	503	9.898	6.573	3.724	1.561	760	414	3.176	23.538	12.348	70.560
65-69	758	631	13.894	5.299	1.886	886	649	398	3.072	23.770	8.412	63.383
70-74	551	437	12.461	2.945	839	454	449	290	2.243	17.989	4.548	44.871
75 e piu'	650	502	10.544	1.896	536	265	297	213	1.634	14.401	2.899	34.311
Separati legalmente	1.504	1.064	890	680	302	113	33	20	153	3.542	1.737	7.448
Meno di 20	—	—	3	1	1	—	—	—	—	5	4	13
20-24	31	13	37	15	1	—	—	—	—	84	51	154
25-29	99	50	111	55	18	5	—	—	—	288	173	583
30-34	162	106	156	131	52	21	4	1	7	527	327	1.211
35-39	166	106	121	133	61	27	6	5	40	519	310	1.262
40-44	154	101	126	135	68	23	6	3	21	515	324	1.255
45-49	143	100	91	86	57	19	10	7	55	413	233	1.021
50-54	165	120	91	58	31	8	5	1	7	359	161	722
55-59	191	157	69	38	9	5	2	1	8	315	96	524
60-64	131	99	33	15	2	1	—	1	8	183	32	263
65-69	110	83	28	5	1	2	—	—	—	146	15	195
70-74	88	74	11	7	1	1	—	—	—	108	7	140
75 e piu'	64	55	13	1	—	1	—	1	7	80	4	105
Vedovi	35.370	27.234	10.223	4.874	2.100	1.137	480	249	1.928	54.433	16.717	89.331
Meno di 20	10	6	2	2	1	—	—	—	—	15	5	24
20-24	6	6	12	9	—	1	—	—	—	28	22	62
25-29	15	13	51	41	17	3	1	1	7	129	110	336
30-34	26	17	99	121	51	14	4	2	15	317	281	900
35-39	32	24	118	213	112	34	18	6	44	533	489	1.677
40-44	89	70	275	446	244	103	29	20	156	1.206	1.092	3.798
45-49	304	219	572	675	313	132	37	32	246	2.065	1.700	5.853
50-54	925	705	1.050	822	341	141	53	34	270	3.366	2.318	8.148
55-59	2.342	1.824	1.529	795	299	141	54	27	205	5.187	2.543	10.215
60-64	3.396	2.633	1.306	474	201	106	31	22	173	5.536	1.863	9.123
65-69	6.236	4.916	1.414	395	175	110	62	26	195	8.418	1.772	12.066
70-74	7.871	6.194	1.333	301	122	153	89	23	177	9.892	1.584	13.404
75 e piu'	14.118	10.607	2.462	580	224	199	102	56	440	17.741	2.938	23.725
Divorziati	677	486	305	183	77	29	10	12	87	1.293	498	2.436
Meno di 20	1	—	2	1	—	—	—	—	—	4	2	8
20-24	9	2	9	6	3	—	—	—	—	27	18	57
25-29	23	13	27	18	5	2	—	—	—	75	47	161
30-34	40	26	42	26	16	7	2	—	—	133	83	313
35-39	53	36	50	33	12	4	3	3	22	158	90	360
40-44	73	50	46	40	19	7	2	3	21	190	95	429
45-49	121	79	49	19	5	5	2	5	37	206	67	370
50-54	112	83	36	15	13	4	—	1	7	181	44	308
55-59	89	73	22	17	3	—	—	—	—	131	34	196
60-64	76	57	11	5	—	—	—	—	—	92	7	113
65-69	53	44	6	—	—	—	—	—	—	60	5	71
70-74	27	23	5	3	1	—	—	—	—	36	6	50
75 e piu'	—	—	—	—	—	—	—	—	—	—	—	—
TOTALE	64.119	46.757	92.800	78.315	90.468	42.093	15.540	7.915	60.481	391.250	235.555	1.210.722
Meno di 20	267	110	148	133	76	39	12	8	58	683	152	1.591
20-24	2.317	905	2.310	2.078	514	159	44	24	188	7.446	2.299	16.474
25-29	3.025	1.376	5.563	8.955	4.287	827	191	62	474	22.910	13.824	63.919
30-34	2.346	1.301	3.795	10.297	13.630	3.582	937	305	2.261	34.892	28.397	121.140
35-39	1.512	952	2.066	5.449	14.391	5.961	1.769	697	5.203	31.845	28.068	125.177
40-44	1.684	1.172	2.205	5.021	15.553	8.646	3.037	1.456	11.090	37.602	33.733	155.911
45-49	2.248	1.644	3.305	6.522	13.747	8.412	3.110	1.698	12.979	39.042	33.688	157.111
50-54	3.581	2.742	6.571	9.858	12.165	6.706	2.435	1.353	10.403	42.669	32.800	153.500
55-59	5.537	4.356	11.811	11.119	8.281	3.987	1.545	848	6.543	43.128	25.901	131.388
60-64	5.911	4.648	11.698	7.187	3.970	1.680	797	441	3.392	31.684	14.361	83.322
65-69	9.015	7.104	15.741	5.804	2.095	1.013	720	428	3.299	34.816	10.270	78.973
70-74	10.061	7.918	14.164	3.333	984	612	542	321	2.480	30.017	6.176	61.116
75 e piu'	16.615	12.529	13.423	2.559	775	469	401	274	2.111	34.516	5.886	61.100

segue TAV. 17 — Famiglie residenti per ampiezza, stato civile, classe di età e sesso del capo famiglia di censimento

B — MASCHI

STATO CIVILE E CLASSE DI ETÀ DEL CAPO FAMIGLIA	FAMIGLIE CON COMPONENTI											
	1		2	3	4	5	6	7 e più		TOTALE		
	TOTALE	di cui non coabitante						Famiglie	Componenti	FAMIGLIE		COMPONENTI
			Numero	di cui con figli								
Celibi	9.392	5.480	3.723	2.008	753	324	130	104	896	16.434	806	29.170
Meno di 20	121	54	66	62	53	28	7	5	36	342	46	869
20-24	1.434	540	428	353	130	74	27	16	127	2.462	87	4.528
25-29	1.757	732	516	391	145	50	22	5	40	2.886	106	4.964
30-34	1.087	566	459	297	97	46	12	8	66	2.006	102	3.652
35-39	574	332	353	181	77	21	12	16	134	1.234	93	2.442
40-44	610	409	330	168	61	23	14	10	117	1.216	105	2.334
45-49	672	486	363	133	60	22	9	12	94	1.271	90	2.295
50-54	759	577	331	117	32	26	6	9	75	1.280	55	2.141
55-59	708	534	252	113	29	14	10	6	72	1.132	48	1.869
60-64	498	391	190	67	29	8	5	3	27	800	29	1.292
65-69	498	371	157	55	17	7	5	3	25	742	25	1.135
70-74	359	266	138	36	15	3	1	7	53	559	10	877
75 e piu'	315	222	140	35	8	2	—	4	30	504	10	772
Coniugati	2.843	2.038	72.458	68.027	85.678	39.785	14.612	7.338	55.942	290.741	209.984	1.037.091
Meno di 20	3	2	52	52	19	11	4	1	7	142	79	425
20-24	72	37	1.603	1.585	346	70	14	6	45	3.696	1.951	9.896
25-29	259	137	4.514	4.192	3.998	745	158	50	378	17.916	12.931	54.906
30-34	335	196	2.711	9.442	13.211	3.415	894	276	2.037	30.284	26.946	111.403
35-39	230	162	1.201	4.655	13.909	5.772	1.702	641	4.776	28.110	26.454	116.081
40-44	217	151	1.108	3.985	14.903	8.371	2.931	1.391	10.543	32.906	31.339	143.984
45-49	227	161	1.813	5.251	13.040	8.093	3.002	1.603	12.237	33.029	30.669	142.480
50-54	251	190	4.434	8.526	11.574	6.439	2.323	1.279	9.822	34.826	29.430	136.948
55-59	295	242	9.207	9.885	7.808	3.768	1.454	794	6.105	33.211	22.601	113.265
60-64	216	181	9.625	6.476	3.667	1.533	754	406	3.118	22.677	12.098	68.869
65-69	291	230	13.605	5.230	1.854	866	640	397	3.065	22.883	8.249	61.842
70-74	205	157	12.241	2.888	826	448	445	286	2.214	17.339	4.436	43.779
75 e piu'	242	192	10.344	1.860	523	254	291	208	1.595	13.722	2.801	33.213
Separati legalmente	920	633	334	209	124	53	14	5	35	1.659	495	3.095
Meno di 20	—	—	1	—	1	—	—	—	—	2	1	6
20-24	6	1	1	3	—	—	—	—	—	10	3	17
25-29	52	26	16	13	7	3	—	—	—	91	26	166
30-34	131	82	42	32	19	10	1	—	—	235	74	443
35-39	125	76	58	37	22	12	1	1	7	256	94	513
40-44	122	77	50	43	24	6	3	2	14	250	96	509
45-49	101	69	41	26	29	11	5	1	7	214	80	469
50-54	93	67	35	21	17	4	2	—	—	172	59	326
55-59	109	89	30	19	4	3	2	—	—	167	37	269
60-64	59	47	19	8	—	1	—	—	—	87	12	126
65-69	57	44	21	3	1	2	—	—	—	84	7	122
70-74	36	30	10	4	—	—	—	—	—	50	4	68
75 e piu'	29	25	10	—	—	1	—	1	7	41	2	61
Vedovi	6.689	4.903	2.069	989	519	379	185	100	772	10.930	3.656	19.647
Meno di 20	3	2	—	1	—	—	—	—	—	4	1	6
20-24	5	5	3	—	—	—	—	—	—	8	3	11
25-29	3	2	4	1	3	—	—	—	—	11	7	26
30-34	7	6	20	13	3	1	—	—	—	44	34	103
35-39	8	5	16	19	13	—	2	1	7	59	50	168
40-44	15	10	26	51	29	11	9	2	15	143	124	460
45-49	32	24	48	96	41	18	5	11	85	251	212	785
50-54	95	69	123	135	62	27	12	8	64	462	350	1.265
55-59	258	193	226	153	82	44	17	9	69	789	487	1.888
60-64	375	278	229	99	59	36	8	7	54	813	392	1.648
65-69	1.007	761	313	114	59	46	30	15	111	1.584	483	2.732
70-74	1.524	1.151	332	88	55	84	44	14	110	2.141	486	3.466
75 e piu'	3.357	2.397	729	219	113	112	58	33	257	4.621	1.027	7.089
Divorziati	314	201	89	57	32	12	5	4	29	513	131	910
Meno di 20	—	—	—	—	—	—	—	—	—	—	—	—
20-24	7	1	3	—	2	—	—	—	—	12	5	21
25-29	17	7	2	5	2	1	—	—	—	27	10	49
30-34	28	17	9	7	4	1	1	—	—	50	16	94
35-39	35	22	15	10	4	3	3	1	8	71	26	152
40-44	41	21	12	12	9	2	—	1	7	77	23	154
45-49	59	37	10	5	3	3	1	2	14	83	17	141
50-54	33	24	17	5	6	2	—	—	—	63	13	116
55-59	34	28	8	8	1	—	—	—	—	51	14	78
60-64	30	19	7	2	—	—	—	—	—	39	2	50
65-69	17	14	3	—	—	—	—	—	—	20	1	23
70-74	13	11	3	3	1	—	—	—	—	20	4	32
75 e piu'	—	—	—	—	—	—	—	—	—	—	—	—
TOTALE	20.158	13.255	78.673	71.290	87.106	40.553	14.946	7.551	57.674	320.277	215.072	1.089.913
Meno di 20	127	58	119	115	73	39	11	6	43	490	127	1.306
20-24	1.517	583	2.035	1.941	476	144	41	22	172	6.176	2.044	14.452
25-29	2.078	898	5.053	8.597	4.155	798	180	55	418	20.916	13.075	60.083
30-34	1.577	857	3.234	9.789	13.332	3.473	907	284	2.103	32.596	27.166	115.650
35-39	965	592	1.637	4.899	14.025	5.806	1.718	659	4.924	29.709	26.707	119.298
40-44	999	669	1.529	4.257	15.021	8.414	2.960	1.406	10.697	34.586	31.690	147.439
45-49	1.073	761	2.277	5.518	13.179	8.146	3.021	1.628	12.430	34.842	31.074	146.183
50-54	1.257	940	4.933	8.804	11.688	6.499	2.344	1.298	9.975	36.823	29.911	140.821
55-59	1.403	1.082	9.732	10.175	7.929	3.831	1.483	809	6.246	35.362	23.186	117.407
60-64	1.182	925	10.071	6.658	3.756	1.578	767	416	3.199	24.428	12.545	72.013
65-69	1.883	1.425	14.103	5.404	1.931	921	675	415	3.201	25.332	8.766	65.881
70-74	2.141	1.618	12.724	3.016	896	535	490	307	2.377	20.109	4.937	48.213
75 e piu'	3.956	2.847	11.226	2.117	645	369	349	246	1.889	18.908	3.844	41.167

segue TAV. 17 — Famiglie residenti per ampiezza, stato civile, classe di età e sesso del capo famiglia di censimento

C — FEMMINE

STATO CIVILE E CLASSE DI ETÀ DEL CAPO FAMIGLIA	FAMIGLIE CON COMPONENTI											
	1		2	3	4	5	6	7 e più		TOTALE		COMPONENTI
	TOTALE	di cui non coabitante						Famiglie	Componenti	FAMIGLIE		
										Numero	di cui con figli	
Nubili	10.810	7.676	2.811	831	216	72	40	30	245	14.810	932	20.634
Meno di 20	124	43	15	11	1	—	1	1	7	153	9	204
20-24	688	271	138	52	19	6	2	1	7	906	50	1.245
25-29	704	333	178	97	15	8	4	2	18	1.008	101	1.493
30-34	561	299	203	85	23	7	3	3	25	885	112	1.392
35-39	347	217	152	89	22	8	2	3	21	623	97	1.079
40-44	388	266	211	64	22	7	5	4	32	701	106	1.187
45-49	597	435	240	93	25	4	6	6	56	971	114	1.568
50-54	956	742	332	86	27	6	5	6	49	1.418	109	2.095
55-59	1.339	1.052	382	80	22	11	3	1	8	1.838	89	2.512
60-64	1.189	949	249	41	11	4	1	1	8	1.496	55	1.888
65-69	1.337	1.046	237	45	16	8	4	1	7	1.648	39	2.081
70-74	1.139	903	215	44	7	1	2	1	7	1.409	22	1.753
75 e piu'	1.441	1.120	259	44	6	2	2	—	—	1.754	29	2.137
Coniugate	3.523	2.779	2.390	1.712	1.342	633	235	162	1.230	9.997	4.881	24.612
Meno di 20	9	5	10	5	1	—	—	1	8	26	9	56
20-24	85	38	90	63	18	8	1	1	9	266	136	581
25-29	182	109	184	173	91	16	6	4	31	656	385	1.580
30-34	152	104	140	203	191	77	20	15	111	798	582	2.421
35-39	123	85	79	152	194	92	27	26	188	693	542	2.323
40-44	173	139	105	190	243	115	49	25	199	900	677	2.993
45-49	232	193	180	244	233	135	44	35	270	1.103	787	3.465
50-54	404	329	284	230	155	81	41	19	143	1.214	660	3.076
55-59	550	464	336	193	101	44	22	18	138	1.264	480	2.695
60-64	392	322	273	97	57	28	6	8	58	861	250	1.691
65-69	467	401	289	69	32	20	9	1	7	887	163	1.541
70-74	346	280	220	57	13	6	4	4	29	650	112	1.092
75 e piu'	408	310	200	36	13	11	6	5	39	679	98	1.098
Separate legalmente	584	431	556	471	178	60	19	15	118	1.883	1.242	4.353
Meno di 20	—	—	2	1	—	—	—	—	—	3	3	7
20-24	25	12	36	12	1	—	—	—	—	74	48	137
25-29	47	24	95	42	11	2	—	—	—	197	147	417
30-34	31	24	114	99	33	11	3	1	7	292	253	768
35-39	41	30	63	96	39	15	5	4	33	263	216	749
40-44	32	24	76	92	44	17	3	1	7	265	228	746
45-49	42	31	50	60	28	8	5	6	48	199	153	552
50-54	72	53	56	37	14	4	3	1	7	187	102	396
55-59	82	68	39	19	5	2	—	—	1	148	59	255
60-64	72	52	14	7	2	—	—	—	1	96	20	137
65-69	53	39	7	2	—	—	—	—	—	62	8	73
70-74	52	44	1	3	1	1	—	—	—	58	3	72
75 e piu'	35	30	3	1	—	—	—	—	—	39	2	44
Vedove	28.681	22.331	8.154	3.885	1.581	758	295	149	1.156	43.503	13.061	69.684
Meno di 20	7	4	2	1	1	—	—	—	—	11	4	18
20-24	1	1	9	9	—	1	—	—	—	20	19	51
25-29	12	11	47	40	14	3	1	1	7	118	103	310
30-34	19	11	79	108	48	13	4	2	15	273	247	797
35-39	24	19	102	194	99	34	16	5	37	474	439	1.509
40-44	74	60	249	395	215	92	20	18	141	1.063	968	3.338
45-49	272	195	524	579	272	114	32	21	161	1.814	1.488	5.068
50-54	830	636	927	687	279	114	41	26	206	2.904	1.968	6.883
55-59	2.084	1.631	1.303	642	217	97	37	18	136	4.398	2.056	8.327
60-64	3.021	2.355	1.077	375	142	70	23	15	119	4.723	1.471	7.475
65-69	5.229	4.155	1.101	281	116	64	32	11	84	6.834	1.289	9.334
70-74	6.347	5.043	1.001	213	67	69	45	9	67	7.751	1.098	9.938
75 e piu'	10.761	8.210	1.733	361	111	87	44	23	183	13.120	1.911	16.636
Divorziate	363	285	216	126	45	17	5	8	58	780	367	1.526
Meno di 20	1	—	2	1	—	—	—	—	—	4	2	8
20-24	2	1	6	6	1	—	—	—	—	15	13	36
25-29	6	6	25	13	3	1	—	—	—	48	37	112
30-34	12	9	33	19	12	6	1	—	—	83	67	219
35-39	18	14	35	23	8	1	—	2	14	87	64	208
40-44	32	29	34	28	10	5	2	2	14	113	72	275
45-49	62	42	39	14	2	2	1	3	23	123	50	229
50-54	79	59	19	10	7	2	—	1	7	118	31	192
55-59	55	45	14	9	2	—	—	—	—	80	20	118
60-64	46	38	4	3	—	—	—	—	—	53	5	63
65-69	36	30	3	—	—	—	—	—	—	40	4	48
70-74	14	12	2	—	—	—	—	—	—	16	2	18
75 e piu'	—	—	—	—	—	—	—	—	—	—	—	—
TOTALE	43.961	33.502	14.127	7.025	3.362	1.540	594	364	2.807	70.973	20.483	120.809
Meno di 20	140	52	29	18	3	—	1	2	15	193	25	285
20-24	800	322	275	137	38	15	3	2	16	1.270	255	2.022
25-29	947	478	510	358	132	29	11	7	56	1.994	749	3.836
30-34	769	444	561	508	298	109	30	21	158	2.296	1.231	5.490
35-39	547	360	429	550	366	155	51	38	279	2.136	1.361	5.879
40-44	685	503	676	764	532	232	77	50	393	3.016	2.043	8.472
45-49	1.175	883	1.028	1.004	568	266	89	70	549	4.200	2.614	10.928
50-54	2.324	1.802	1.638	1.054	477	207	91	55	428	5.846	2.889	12.679
55-59	4.134	3.274	2.079	944	352	156	62	39	297	7.766	2.715	13.981
60-64	4.729	3.723	1.627	529	214	102	30	25	193	7.256	1.816	11.309
65-69	7.132	5.679	1.638	400	164	92	45	13	98	9.484	1.504	13.092
70-74	7.920	6.300	1.440	317	88	77	52	14	103	9.908	1.239	12.903
75 e piu'	12.659	9.682	2.197	442	130	100	52	28	222	15.608	2.042	19.933

TAV. 18 - Famiglie residenti per condizione professionale o

CONDIZIONE DEL CAPO FAMIGLIA	FAMIGLIE CON COMPONENTI TUTTI IN CONDIZIONE PROFESSIONALE							
	TUTTI IN AGRICOLTURA		TUTTI NELLE INDUSTRIE		TUTTI IN ALTRE ATTIVITÀ		TUTTI IN SETTORI DIVERSI	
	Famiglie	Componenti	Famiglie	Componenti	Famiglie	Componenti	Famiglie	Componenti
Occupato	3.025	4.818	5.184	6.982	13.335	18.549	5.022	12.664
-Agricoltura	3.025	4.818	—	—	—	—	1.283	3.740
-Industrie	—	—	5.184	6.982	—	—	2.325	5.568
-Altre attività'	—	—	—	—	13.335	18.549	1.414	3.356
Disoccupato	69	81	461	560	441	548	249	618
In condizione non professionale	—	—	—	—	—	—	—	—
In cerca di prima occupazione	—	—	—	—	—	—	—	—
Studenti	—	—	—	—	—	—	—	—
Casalinghe	—	—	—	—	—	—	—	—
Ritirati dal lavoro	—	—	—	—	—	—	—	—
Altri	—	—	—	—	—	—	—	—
TOTALE	3.094	4.899	5.645	7.542	13.776	19.097	5.271	13.282

TAV. 19 - Famiglie residenti per ampiezza e numero di componenti (occupati, in età inferiore a 6 anni, in età di 60 anni e più, in età di 75 anni e più)

COMPONENTI OCCUPATI — COMPONENTI IN ETÀ INFERIORE A 6 ANNI — COMPONENTI IN ETÀ DI 60 ANNI E PIÙ — COMPONENTI IN ETÀ DI 75 ANNI E PIÙ	FAMIGLIE CON COMPONENTI									
	1	2	3	4	5	6	7 e più		TOTALE	
							Famiglie	Componenti	Famiglie	Componenti
NUMERO COMPONENTI OCCUPATI										
Nessuno	50.248	55.404	13.733	5.787	2.061	621	341	2.730	128.195	242.164
1	13.871	28.044	40.247	47.018	20.201	6.706	2.528	18.779	158.615	538.792
2	—	9.352	22.432	32.822	15.148	5.518	2.462	18.522	87.734	344.658
3	—	—	1.903	4.274	3.730	1.979	1.459	11.214	13.345	64.543
4	—	—	—	567	862	608	748	6.003	2.785	16.229
5 e più	—	—	—	—	91	108	377	3.233	576	4.336
TOTALE	64.119	92.800	78.315	90.468	42.093	15.540	7.915	60.481	391.250	1.210.722
NUMERO COMPONENTI IN ETA' INFERIORE A 6 ANNI										
Nessuno	64.119	91.932	56.933	62.492	29.314	10.092	4.412	33.123	319.294	908.995
1	—	868	21.207	17.278	9.326	3.838	2.283	17.456	54.800	221.583
2	—	—	175	10.664	2.721	1.413	925	7.256	15.898	72.520
3 e più	—	—	—	34	732	197	295	2.646	1.258	7.624
TOTALE	64.119	92.800	78.315	90.468	42.093	15.540	7.915	60.481	391.250	1.210.722
NUMERO COMPONENTI IN ETA' DI 60 ANNI E PIU'										
Nessuno	22.517	32.692	54.492	76.737	29.107	7.667	3.676	28.295	226.888	778.157
1	41.602	21.193	12.627	9.766	10.193	4.361	2.064	15.679	101.806	253.743
2	—	38.915	9.863	3.463	2.597	3.376	1.912	14.465	60.126	168.977
3 e più	—	—	1.333	502	196	136	263	2.042	2.430	9.845
TOTALE	64.119	92.800	78.315	90.468	42.093	15.540	7.915	60.481	391.250	1.210.722
NUMERO COMPONENTI IN ETA' DI 75 ANNI E PIU'										
Nessuno	47.504	76.085	72.281	85.951	36.863	12.266	5.963	45.668	336.913	1.063.900
1	16.615	11.471	4.963	4.091	4.821	2.632	1.502	11.392	46.095	122.099
2	—	5.244	998	409	402	630	423	3.207	8.106	24.115
3 e più	—	—	73	17	7	12	27	214	136	608
TOTALE	64.119	92.800	78.315	90.468	42.093	15.540	7.915	60.481	391.250	1.210.722

non professionale dei componenti e condizione del capo famiglia di censimento

FAMIGLIE CON COMPONENTI IN CONDIZIONE PROFESSIONALE E NON PROFESSIONALE								FAMIGLIE CON COMPONENTI TUTTI IN CONDIZIONE NON PROFESSIONALE	
TUTTI IN AGRICOLTURA		TUTTI NELLE INDUSTRIE		TUTTI IN ALTRE ATTIVITÀ		TUTTI IN SETTORI DIVERSI			
Famiglie	Componenti	Famiglie	Componenti	Famiglie	Componenti	Famiglie	Componenti	Famiglie	Componenti
18.922	72.485	61.950	238.846	80.456	306.189	36.120	159.875	—	—
18.922	72.485	—	—	—	—	9.063	42.938	—	—
—	—	61.950	238.846	—	—	16.967	73.069	—	—
—	—	—	—	80.456	306.189	10.090	43.868	—	—
320	1.133	2.523	9.409	1.291	4.634	1.331	5.774	—	—
5.186	19.461	11.700	43.748	16.575	57.116	4.721	23.228	122.369	224.004
71	265	382	1.442	674	2.387	58	290	3.383	8.418
9	26	21	68	84	232	2	10	803	1.282
201	645	1.532	4.751	2.125	6.134	447	1.941	18.448	26.012
4.600	17.414	8.786	33.559	12.536	44.164	3.821	19.028	90.820	171.011
305	1.111	979	3.928	1.156	4.199	393	1.959	8.915	17.281
24.428	93.079	76.173	292.003	98.322	367.939	42.172	188.877	122.369	224.004

TAV. 20 - Famiglie residenti per ampiezza e specie di alloggio in cui dimorano

SPECIE DI ALLOGGIO	FAMIGLIE CON COMPONENTI									
	1	2	3	4	5	6	7 e più		TOTALE	
							Famiglie	Componenti	Famiglie	Componenti
FAMIGLIE CHE OCCUPANO UN'ABITAZIONE	50.334	85.822	73.220	86.306	41.009	15.305	7.825	59.767	359.821	1.143.504
In proprietà	34.615	62.941	49.386	58.821	29.221	11.307	5.494	41.821	251.785	799.707
In affitto	11.101	17.281	18.606	22.156	9.615	3.092	1.700	13.002	83.551	269.734
Ad altro titolo	4.618	5.600	5.228	5.329	2.173	906	631	4.944	24.485	74.063
FAMIGLIE CHE OCCUPANO UN ALTRO TIPO DI ALLOGGIO	232	158	131	115	56	25	18	148	735	1.979
FAMIGLIE IN COABITAZIONE	13.229	6.688	4.866	3.965	1.006	208	69	525	30.031	63.866
FAMIGLIE SENZA ABITAZIONE	324	132	98	82	22	2	3	41	663	1.373
TOTALE	64.119	92.800	78.315	90.468	42.093	15.540	7.915	60.481	391.250	1.210.722

TAV. 21 - Famiglie residenti per tipo della

TIPO DELLA FAMIGLIA	NUMERO DEI					
	1			2		
	FAMIGLIE	FIGLI CONVIVENTI		FAMIGLIE	FIGLI CONVIVENTI	
		TOTALE	di cui in età inferiore a 18 anni		TOTALE	di cui in età inferiore a 18 anni
Tipo C 1	61.764	61.764	34.546	76.180	152.360	114.433
Tipo C 2	3.026	3.026	727	1.755	3.510	1.475
- di cui con padre separato legalmente	225	225	182	117	234	193
Tipo C 3	8.910	8.910	2.248	4.334	8.668	3.676
- di cui con madre separata legalmente	532	532	399	405	810	638
Tipo D 2.1	5.899	5.899	3.541	9.575	19.150	14.863
Tipo D 2.2	6.622	6.622	1.215	3.200	6.400	2.834
Tipo D 3.1	387	387	159	367	734	483
- di cui con padre separato legalmente	26	26	21	13	26	24
Tipo D 3.2	1.696	1.696	588	1.253	2.506	1.741
- di cui con padre separato legalmente	26	26	20	17	34	27
Tipo D 4.1	486	486	211	362	724	421
- di cui con madre separata legalmente	28	28	15	24	48	39
Tipo D 4.2	1.767	1.767	407	1.028	2.056	1.084
- di cui con madre separata legalmente	26	26	20	24	48	35
TOTALE	90.557	90.557	43.642	98.054	196.108	141.010

TAV. 22 - Convivenze e componenti permanenti,

SPECIE DELLA CONVIVENZA	NUMERO CONVIVENZE	COMPONENTI					
		IN CONDIZIONE PROFESSIONALE					
		DIRIGENTI E IMPIEGATI		LAVORATORI DIPENDENTI		ALTRI	
		In complesso	di cui nella pubblica amministrazione, servizi pubblici e privati	In complesso	di cui nella pubblica amministrazione, servizi pubblici e privati	In complesso	di cui nella pubblica amministrazione, servizi pubblici e privati
Convivenze ecclesiastiche	284	510	500	323	183	24	—
Istituti di istruzione	80	230	226	101	72	5	3
Istituti assistenziali	91	113	107	91	38	2	—
Istituti e case di cura	40	60	60	32	29	1	—
Istituti di prevenzione e pena	9	4	4	75	75	—	—
Alberghi, pensioni, locande	164	10	3	35	1	40	—
Navi mercantili	14	—	—	—	—	—	—
Altre convivenze	216	199	197	370	361	2	—
TOTALE	898	1.126	1.097	1.027	759	74	3

TAV. 23 - Convivenze secondo il numero di componenti

SPECIE DELLA CONVIVENZA	NUMERO CONVIVENZE	COMPONENTI							
					da 1 a 15		da 16 a 25		
		M	F	MF	CONVIVENZE	COMPONENTI		CONVIVENZE	COMPO
						MF	M		
Convivenze ecclesiastiche	284	683	1.468	2.151	256	1.226	372	16	334
Istituti di istruzione	80	643	795	1.438	47	319	119	12	244
Istituti assistenziali	91	950	1.959	2.909	39	287	87	12	235
Istituti e case di cura	40	3.210	3.343	6.553	3	35	11	1	24
Istituti di prevenzione e pena	9	894	52	946	2	11	11	1	17
Alberghi, pensioni, locande	164	1.447	867	2.314	128	660	447	15	312
Navi mercantili	14	116	4	120	13	101	97	1	19
Altre convivenze	216	5.292	64	5.356	186	487	462	3	69
TOTALE	898	13.235	8.552	21.787	674	3.126	1.606	61	1.254

famiglia e numero di figli conviventi

FIGLI CONVIVENTI												
3			4			5 e più			TOTALE			
FAMIGLIE	FIGLI CONVIVENTI		FAMIGLIE	FIGLI CONVIVENTI		FAMIGLIE	FIGLI CONVIVENTI		FAMIGLIE	FIGLI CONVIVENTI		
	TOTALE	di cui in età inferiore a 18 anni		TOTALE	di cui in età inferiore a 18 anni		TOTALE	di cui in età inferiore a 18 anni		TOTALE	di cui in età inferiore a 18 anni	
26.696	80.088	59.231	6.331	25.324	18.067	2.810	15.831	11.132	173.781	335.367	237.409	
954	2.862	1.491	304	1.216	656	147	839	466	6.186	11.453	4.815	
36	108	80	12	48	38	1	5	5	391	620	498	
1.383	4.149	2.050	396	1.584	854	228	1.305	756	15.251	24.616	9.584	
125	375	266	37	148	119	19	108	75	1.118	1.973	1.497	
3.306	9.918	7.745	827	3.308	2.527	337	1.857	1.388	19.944	40.132	30.064	
1.133	3.399	1.775	335	1.340	717	174	1.014	631	11.464	18.775	7.172	
184	552	356	53	212	143	19	103	72	1.010	1.988	1.213	
3	9	8	1	4	2	—	—	—	43	65	55	
455	1.365	950	120	480	341	52	295	201	3.576	6.342	3.821	
14	42	29	3	12	12	1	5	5	61	119	93	
143	429	263	41	164	118	16	85	62	1.048	1.888	1.075	
6	18	12	2	8	6	2	11	7	62	113	79	
340	1.020	653	102	408	273	58	334	211	3.295	5.585	2.628	
7	21	17	2	8	8	3	21	16	62	124	96	
34.594	103.782	74.514	8.509	34.036	23.696	3.841	21.663	14.919	235.555	446.146	297.781	

attivi e non attivi, per specie della convivenza

ATTIVI				COMPONENTI NON ATTIVI			TOTALE COMPONENTI		
IN CERCA DI PRIMA OCCUPAZIONE	TOTALE			MASCHI	FEMMINE	MASCHI E FEMMINE	MASCHI	FEMMINE	MASCHI E FEMMINE
	MASCHI	FEMMINE	MASCHI E FEMMINE						
2	270	589	859	218	557	775	488	1.146	1.634
4	69	271	340	16	180	196	85	451	536
12	44	174	218	512	1.285	1.797	556	1.459	2.015
—	6	87	93	949	871	1.820	955	958	1.913
—	79	—	79	140	4	144	219	4	223
2	46	41	87	15	12	27	61	53	114
—	—	—	—	—	—	—	—	—	—
6	542	35	577	46	11	57	588	46	634
26	1.056	1.197	2.253	1.896	2.920	4.816	2.952	4.117	7.069

presenti per sesso e specie della convivenza

NENTI	da 26 a 50			da 51 a 75			da 76 a 100			oltre 100		
	CONVIVENZE	COMPONENTI		CONVIVENZE	COMPONENTI		CONVIVENZE	COMPONENTI		CONVIVENZE	COMPONENTI	
		MF	M		MF	M		MF	M		MF	M
92	9	333	78	—	—	—	3	258	141	—	—	—
118	16	551	228	4	229	118	1	95	60	—	—	—
59	21	789	277	11	672	260	6	536	144	2	390	123
14	10	361	121	1	75	30	1	83	30	22	5.975	3.004
17	1	46	46	—	—	—	1	92	82	4	780	738
238	11	394	239	4	208	142	2	176	77	2	564	304
19	—	—	—	—	—	—	—	—	—	—	—	—
69	7	203	165	2	130	129	—	—	—	12	4.467	4.467
626	75	2.677	1.154	22	1.314	679	14	1.240	534	42	12.176	8.636

TAV. 24 - Abitazioni occupate per numero di occupanti,

NUMERO DI STANZE — TITOLO DI GODIMENTO	ABITAZIONI OCCUPATE					
	1	2	3	4	5	6
Abitazioni occupate	46.569	78.817	70.700	85.030	44.906	20.688
1	1.394	345	165	123	61	29
2	9.595	7.780	3.030	2.047	815	270
3	12.126	17.457	10.737	9.530	4.132	1.534
4	12.994	28.028	25.841	29.254	13.774	5.495
5	6.006	15.057	18.332	25.356	13.739	6.339
6	2.531	5.816	7.362	10.830	6.619	3.491
7	891	2.106	2.580	3.907	2.715	1.548
8	481	1.174	1.414	2.069	1.513	1.005
9 e piu'	551	1.054	1.239	1.914	1.538	977
- di cui in proprieta'	32.019	57.294	47.517	57.754	32.153	15.537
1	732	192	89	67	34	19
2	6.229	5.464	1.603	983	415	160
3	7.901	11.783	5.876	4.786	2.230	892
4	9.096	20.061	16.507	18.010	8.769	3.622
5	4.460	11.289	13.006	18.243	10.042	4.749
6	2.020	4.726	5.827	8.646	5.420	2.889
7	725	1.804	2.209	3.386	2.401	1.355
8	395	1.036	1.270	1.858	1.397	922
9 e piu'	461	939	1.130	1.775	1.445	929
- di cui in affitto	10.196	16.232	18.127	22.067	10.360	3.963
1	424	107	53	39	17	8
2	2.353	1.649	1.057	815	312	86
3	3.243	4.466	3.898	3.897	1.557	521
4	2.828	6.292	7.623	9.407	4.244	1.497
5	989	2.768	4.109	5.789	3.039	1.236
6	240	702	1.040	1.609	888	429
7	62	154	219	317	197	129
8	30	52	75	125	63	36
9 e piu'	27	42	53	69	43	21
Abit.occup.senza stanze esclusivam.ad altro uso	46.569	78.817	70.700	85.030	44.906	20.688
1	1.438	368	178	135	69	34
2	9.740	7.922	3.080	2.113	828	275
3	12.288	17.803	11.024	9.772	4.265	1.576
4	13.119	28.399	26.318	29.933	14.089	5.624
5	5.880	14.986	18.369	25.570	13.959	6.492
6	2.444	5.575	7.143	10.619	6.549	3.477
7	817	1.971	2.429	3.582	2.564	1.476
8	411	1.000	1.242	1.800	1.359	920
9 e piu'	432	793	917	1.506	1.224	814
- di cui in proprieta'	32.019	57.294	47.517	57.754	32.153	15.537
1	757	207	95	75	39	23
2	6.308	5.565	1.635	1.025	425	163
3	8.029	12.049	6.080	4.955	2.332	920
4	9.194	20.383	16.875	18.521	9.018	3.732
5	4.372	11.254	13.084	18.521	10.246	4.891
6	1.968	4.531	5.687	8.499	5.391	2.883
7	672	1.695	2.096	3.122	2.280	1.299
8	349	893	1.117	1.628	1.268	849
9 e piu'	370	717	848	1.408	1.154	777
- di cui in affitto	10.196	16.232	18.127	22.067	10.360	3.963
1	436	113	59	42	20	9
2	2.398	1.679	1.071	833	314	87
3	3.270	4.526	3.953	3.945	1.577	530
4	2.830	6.311	7.698	9.529	4.286	1.512
5	945	2.738	4.070	5.729	3.053	1.239
6	226	671	989	1.570	854	424
7	52	133	199	281	174	114
8	20	40	58	98	52	33
9 e piu'	19	21	30	40	30	15
Abit.occ.senza stanze esclus.altro uso e cucine	46.569	78.817	70.700	85.030	44.906	20.688
1	9.663	7.013	2.591	1.753	714	251
2	12.812	17.528	10.389	8.948	3.859	1.422
3	13.562	28.673	26.271	29.592	13.884	5.512
4	6.251	15.777	19.005	26.180	14.168	6.585
5	2.588	6.006	7.749	11.493	7.055	3.704
6	880	2.127	2.663	3.909	2.778	1.600
7	384	888	1.125	1.669	1.268	844
8	177	427	479	827	630	421
9 e piu'	252	378	428	659	550	349
- di cui in proprieta'	32.019	57.294	47.517	57.754	32.153	15.537
1	6.194	5.027	1.456	905	390	157
2	8.293	11.857	5.665	4.531	2.147	842
3	9.405	20.405	16.687	18.082	8.778	3.629
4	4.634	11.800	13.459	18.753	10.298	4.931
5	2.080	4.860	6.126	9.203	5.784	3.065
6	725	1.839	2.277	3.398	2.472	1.402
7	324	779	1.012	1.496	1.175	777
8	147	388	442	768	590	400
9 e piu'	217	339	393	618	519	334
- di cui in affitto	10.196	16.232	18.127	22.067	10.360	3.963
1	2.347	1.368	817	637	242	69
2	3.468	4.435	3.758	3.595	1.382	466
3	3.023	6.545	7.840	9.638	4.312	1.510
4	1.015	2.927	4.288	6.031	3.205	1.282
5	248	748	1.104	1.713	952	465
6	55	146	238	311	181	124
7	21	40	50	100	54	30
8	10	13	18	31	21	9
9 e piu'	9	10	14	11	11	8

numero di stanze e titolo di godimento

DA PERSONE				TOTALE			
7	8	9 e più		ABITAZIONI	STANZE	OCCUPANTI	
		ABITAZIONI	OCCUPANTI			FAMIGLIE	COMPONENTI
7.804	2.865	2.442	24.368	359.821	1.628.712	389.699	1.206.997
14	4	3	28	2.138	2.138	2.213	3.708
98	33	28	288	23.696	47.392	24.389	49.366
494	167	157	1.550	56.334	169.002	59.325	153.579
1.987	682	490	4.847	118.545	474.180	127.427	389.641
2.304	841	616	6.130	88.590	442.950	96.977	328.255
1.346	543	493	4.892	39.031	234.186	43.509	152.268
670	225	247	2.433	14.889	104.223	16.818	60.257
462	175	193	1.957	8.486	67.888	9.738	35.533
429	195	215	2.243	8.112	86.753	9.303	34.390
5.783	2.023	1.705	17.072	251.785	1.186.092	274.167	847.898
11	3	2	19	1.149	1.149	1.190	2.055
55	16	20	211	14.945	29.890	15.375	29.657
290	81	75	753	33.914	101.742	35.754	88.172
1.274	402	279	2.753	78.020	312.080	84.062	251.243
1.664	560	390	3.867	64.403	322.015	70.775	237.727
1.070	429	360	3.585	31.387	188.322	35.086	122.478
591	197	207	2.037	12.875	90.125	14.577	52.389
421	156	173	1.759	7.628	61.024	8.777	32.180
407	179	199	2.088	7.464	79.745	8.571	31.997
1.513	596	497	4.922	83.551	338.080	89.212	281.168
2	1	1	9	652	652	678	1.117
34	12	5	48	6.323	12.646	6.519	14.540
162	69	63	610	17.876	53.628	18.810	52.664
553	198	157	1.555	32.799	131.196	35.079	113.121
507	208	161	1.625	18.806	94.030	20.318	71.457
178	79	83	813	5.248	31.488	5.767	20.905
44	17	16	153	1.155	8.085	1.278	4.651
24	9	6	62	420	3.360	465	1.692
9	3	5	47	272	2.995	298	1.021
7.804	2.865	2.442	24.368	359.821	1.606.229	389.699	1.206.997
17	4	3	28	2.246	2.246	2.327	3.976
99	33	28	288	24.118	48.236	24.825	50.311
508	171	161	1.593	57.568	172.704	60.642	157.352
2.026	697	499	4.938	120.704	482.816	129.761	397.488
2.364	860	628	6.265	89.108	445.540	97.635	331.679
1.350	541	502	4.964	38.200	229.200	42.660	149.848
644	224	247	2.430	13.954	97.678	15.769	56.780
418	163	186	1.890	7.499	59.992	8.652	31.772
378	172	188	1.972	6.424	67.817	7.428	27.791
5.783	2.023	1.705	17.072	251.785	1.167.676	274.167	847.898
12	3	2	19	1.213	1.213	1.259	2.216
57	16	20	211	15.214	30.428	15.651	30.284
298	84	77	778	34.824	104.472	36.717	90.903
1.308	413	285	2.813	79.729	318.916	85.927	257.424
1.722	579	404	4.020	65.073	325.365	71.577	241.498
1.071	431	366	3.625	30.827	184.962	34.523	120.910
567	194	207	2.033	12.132	84.924	13.736	49.586
384	145	166	1.699	6.799	54.392	7.864	28.979
364	158	178	1.874	5.974	63.004	6.913	26.098
1.513	596	497	4.922	83.551	335.545	89.212	281.168
3	1	1	9	684	684	711	1.199
34	12	5	48	6.433	12.866	6.634	14.775
166	70	65	628	18.102	54.306	19.058	53.376
556	200	158	1.567	33.080	132.320	35.372	114.223
507	209	161	1.626	18.651	93.255	20.169	71.093
180	76	84	824	5.074	30.444	5.577	20.321
43	16	16	153	1.028	7.196	1.136	4.175
18	9	4	39	332	2.656	368	1.361
6	3	3	28	167	1.818	187	645
7.804	2.865	2.442	24.368	359.821	1.267.041	389.699	1.206.997
89	30	26	254	22.130	22.130	22.755	44.667
466	159	144	1.431	55.727	111.454	58.626	148.619
1.993	690	493	4.894	120.670	362.010	129.617	394.946
2.371	866	642	6.394	91.845	367.380	100.518	339.809
1.467	565	515	5.106	41.142	205.710	45.910	161.213
683	244	289	2.835	15.173	91.038	17.199	61.817
385	146	152	1.552	6.861	48.027	7.834	29.030
171	70	78	802	3.280	26.240	3.765	14.011
179	95	103	1.100	2.993	33.052	3.475	12.885
5.783	2.023	1.705	17.072	251.785	927.581	274.167	847.898
54	14	18	178	14.215	14.215	14.610	27.796
287	80	77	788	33.779	67.558	35.593	86.350
1.281	411	279	2.760	78.957	236.871	85.037	253.283
1.709	578	402	3.997	66.564	266.256	73.120	245.283
1.157	450	380	3.770	33.105	165.525	37.059	129.769
607	211	246	2.413	13.177	79.062	14.967	53.948
355	126	131	1.353	6.175	43.225	7.067	26.285
162	65	74	764	3.036	24.288	3.483	13.089
171	88	98	1.049	2.777	30.581	3.231	12.095
1.513	596	497	4.922	83.551	259.029	89.212	281.168
26	11	6	57	5.523	5.523	5.684	12.033
138	63	48	458	17.353	34.706	18.225	49.626
553	197	159	1.583	33.777	101.331	36.085	115.835
526	215	176	1.770	19.665	78.660	21.264	74.746
202	80	83	816	5.595	27.975	6.146	22.328
46	18	17	162	1.136	6.816	1.249	4.582
13	8	5	48	321	2.247	355	1.304
6	3	1	10	112	896	128	449
3	1	2	18	69	875	76	265

TAV. 25 - Abitazioni occupate per numero di stanze, numero di famiglie, figura giuridica

NUMERO FAMIGLIE — FIGURA GIURIDICA DEL PROPRIETARIO — EPOCA DI COSTRUZIONE E TITOLO DI GODIMENTO — NUMERO SERVIZI INSTALLATI	ABITAZIONI					
	1	2	3	4	5	6
ABITAZIONI OCCUPATE	2.138	23.696	56.334	118.545	88.590	39.031
- Da una famiglia						
- numero	2.064	23.028	53.445	110.043	80.608	34.819
- componenti	3.391	46.603	140.217	346.925	285.344	128.855
- Da due famiglie						
- numero	73	645	2.795	8.152	7.610	3.974
- componenti	314	2.606	12.778	40.414	40.331	21.737
- Da tre e più famiglie						
- numero	1	23	94	350	372	238
- componenti	3	157	584	2.302	2.580	1.676
Figura giuridica del proprietario						
- Persona fisica	1.998	22.245	50.783	106.933	80.927	36.796
- Impresa bancaria o assicuratrice	7	66	223	370	267	105
- Altra impresa: di costruzioni, immobiliare, industriale, commerciale, ecc.	16	47	198	628	481	163
- Cooperativa edilizia di abitazione	9	57	153	483	1.495	628
- a proprietà individuale	7	33	92	338	993	456
- a proprietà indivisa	2	24	61	145	502	172
- Stato, Regioni, Province, Comuni	48	473	1.023	1.338	574	166
- Enti previdenziali (INPS, INPDAl, ecc.)	1	4	50	175	97	44
- Istituto autonomo case popolari (IACP)	25	634	3.481	7.887	4.244	915
- Altro proprietario	34	170	423	731	505	214
Epoca di costruzione						
Prima del 1919	935	10.340	16.715	19.648	9.685	4.917
- di cui in proprietà	561	7.222	11.883	14.815	7.598	4.033
1919 - 1945	385	4.733	9.503	13.544	7.142	3.673
- di cui in proprietà	195	2.959	5.949	9.369	5.117	2.849
1946 - 1960	280	3.794	12.591	25.983	14.411	6.685
- di cui in proprietà	129	2.095	6.333	15.839	10.116	5.276
1961 - 1971	237	2.339	9.424	34.147	29.070	12.184
- di cui in proprietà	107	1.332	5.160	21.609	20.770	9.856
1972 - 1975	144	1.188	3.896	12.601	13.251	5.636
- di cui in proprietà	67	607	2.145	7.999	9.545	4.505
1976 - 1980	148	1.174	3.813	11.584	13.713	5.326
- di cui in proprietà	82	663	2.213	7.591	10.160	4.332
Dopo il 1980	9	128	392	1.038	1.318	610
- di cui in proprietà	8	67	231	798	1.097	536
Numero di servizi installati						
Acqua potabile, gabinetto, bagno, elettricità, riscaldamento	637	9.169	37.296	99.298	80.523	35.573
Acqua potabile, gabinetto, bagno, elettricità	34	355	1.070	2.329	1.491	770
Acqua potabile, gabinetto, bagno	—	4	8	17	3	4
Acqua potabile, gabinetto, elettricità	101	577	774	776	266	126
Acqua potabile, gabinetto	6	12	11	11	1	—
Acqua potabile, elettricità	84	350	384	355	151	71
Gabinetto, elettricità	32	54	37	23	10	8
Altre combinazioni	1.194	13.084	16.712	15.712	6.139	2.477
Solo acqua potabile	5	14	6	6	—	—
Solo gabinetto	10	16	5	3	1	—
Solo elettricità	22	48	27	14	3	2
Nessun servizio	13	13	4	1	2	—

del proprietario, epoca di costruzione e titolo di godimento, numero di servizi installati

CON STANZE				TOTALE			
7	8	9 e più		ABITAZIONI	STANZE	OCCUPANTI	
		ABITAZIONI	STANZE			FAMIGLIE	COMPONENTI
14.889	8.486	8.112	86.753	359.821	1.628.712	389.699	1.206.997
13.097	7.345	7.050	75.466	331.499	1.486.486	331.499	—
50.044	28.791	28.088	—	—	—	—	1.058.258
1.667	1.044	951	10.082	26.911	134.353	53.822	—
9.309	5.947	5.403	—	—	—	—	138.839
125	97	111	1.205	1.411	7.873	4.378	—
904	795	899	—	—	—	—	9.900
14.454	8.305	7.921	84.460	330.362	1.504.058	357.374	1.101.452
35	21	28	374	1.122	5.040	1.195	3.575
45	28	28	355	1.634	7.493	1.726	5.955
107	31	29	352	2.992	15.106	3.217	10.741
69	18	18	232	2.024	10.261	2.153	7.294
38	13	11	120	968	4.845	1.064	3.447
53	29	23	274	3.727	14.158	3.990	12.047
10	1	4	38	386	1.724	424	1.342
104	25	31	372	17.346	71.294	19.381	64.582
81	46	48	528	2.252	9.839	2.392	7.303
2.244	1.244	1.517	17.604	67.245	271.543	72.359	185.490
1.911	1.087	1.365	15.889	50.475	210.064	54.463	136.801
1.595	924	919	9.808	42.418	178.649	45.901	128.695
1.332	785	819	8.742	29.374	128.461	31.961	87.208
2.530	1.497	1.174	12.271	68.945	303.695	75.456	225.858
2.162	1.340	1.060	11.122	44.350	205.886	48.818	144.433
4.462	2.654	2.295	24.038	96.812	464.733	105.569	353.964
3.879	2.423	2.150	22.463	67.286	336.673	73.955	251.295
1.950	1.048	1.114	11.462	40.828	198.179	43.877	152.255
1.705	956	1.047	10.757	28.576	144.807	30.947	109.314
1.895	1.004	992	10.502	39.649	192.591	42.366	146.576
1.689	930	926	9.765	28.586	144.231	30.678	107.304
213	115	101	1.068	3.924	19.322	4.171	14.159
197	107	97	1.007	3.138	15.970	3.345	11.543
13.682	7.722	7.514	80.105	291.414	1.381.763	317.004	1.021.016
271	245	128	1.340	6.693	30.542	7.400	23.250
—	2	1	10	39	165	41	132
43	19	16	178	2.698	9.398	2.861	7.003
1	—	—	—	42	119	44	89
26	9	9	92	1.439	4.883	1.591	4.173
1	2	—	—	167	464	175	355
864	485	443	5.017	57.110	200.848	60.355	150.620
—	1	—	—	32	83	34	49
—	—	—	—	35	74	38	57
1	1	1	11	119	308	122	211
—	—	—	—	33	65	34	42

TAV. 26 - Abitazioni occupate per tipo di fabbricato,

NUMERO STANZE — EPOCA DI COSTRUZIONE — SERVIZI INSTALLATI	FABBRICATO UTILIZZATO ESCLUSIVAMENTE AD USO ABITATIVO PER NUMERO DI ABITAZIONI						TOTALE
	1	2	da 3 a 8	da 9 a 15	da 16 a 30	31 e più	
ABITAZIONI	141.766	48.210	67.855	23.420	14.991	4.836	301.078
STANZE	640.739	217.545	294.986	106.885	67.894	20.981	1.349.030
FAMIGLIE	154.040	52.191	72.928	24.983	16.103	5.202	325.447
OCCUPANTI	463.495	160.012	225.338	79.877	51.712	16.339	996.773
Numero stanze							
1	1.017	302	350	51	43	29	1.792
2	12.752	3.181	3.602	560	333	234	20.662
3	23.766	7.731	11.900	2.913	1.579	744	48.633
4	44.194	15.592	24.707	8.193	5.791	1.830	100.307
5	29.173	12.110	17.703	7.947	5.220	1.406	73.559
6	15.265	5.280	6.385	2.791	1.488	430	31.639
7	6.964	1.914	1.840	568	311	86	11.683
8	4.407	1.016	702	218	147	44	6.534
9 e più	4.228	1.084	666	179	79	33	6.269
Epoca di costruzione							
Prima del 1919	40.451	8.490	8.558	679	201	58	58.437
1919 - 1945	21.360	5.793	6.511	921	379	190	35.154
1946 - 1960	23.992	8.380	18.579	4.843	1.712	434	57.940
1961 - 1971	28.651	13.203	16.930	8.456	7.921	2.826	77.987
1972 - 1975	13.124	6.394	7.938	3.453	2.627	849	34.385
1976 - 1980	12.767	5.420	8.573	4.628	1.990	435	33.813
Dopo il 1980	1.421	530	766	440	161	44	3.362
Servizi installati							
Acqua potabile	139.919	47.879	67.520	23.385	14.965	4.831	298.499
Gabinetto	134.942	46.879	66.746	23.172	14.904	4.813	291.456
Bagno	109.271	41.975	61.354	22.719	14.734	4.747	254.800
Elettricità	140.491	47.939	67.554	23.385	14.976	4.830	299.175
Riscaldamento	136.663	47.001	66.588	23.245	14.906	4.800	293.203

numero di stanze, epoca di costruzione, servizi installati

FABBRICATO UTILIZZATO PREVALENTEMENTE AD USO ABITATIVO PER NUMERO DI ABITAZIONI							FABBRICATO UTILIZZATO PREVALENTE- MENTE AD USO NON ABITATIVO	FABBRICATO RURALE
1	2	da 3 a 8	da 9 a 15	da 16 a 30	31 e più	TOTALE		
12.641	4.653	6.980	4.293	4.498	1.982	35.047	1.632	22.064
63.621	22.688	32.236	20.809	21.214	9.275	169.843	7.509	102.330
13.879	5.082	7.534	4.541	4.778	2.089	37.903	1.728	24.621
45.185	16.118	23.342	14.313	15.058	6.316	120.332	5.432	84.460
81	21	37	10	15	8	172	57	117
747	243	286	51	77	53	1.457	156	1.421
1.659	622	962	366	393	215	4.217	260	3.224
3.425	1.298	2.295	1.390	1.595	651	10.654	440	7.144
2.770	1.203	1.977	1.541	1.584	668	9.743	331	4.957
1.679	634	845	563	542	243	4.506	187	2.699
922	282	337	200	153	84	1.978	90	1.138
597	169	121	85	76	37	1.085	52	815
761	181	120	87	63	23	1.235	59	549
2.767	720	947	55	21	10	4.520	280	4.008
1.849	582	782	184	51	25	3.473	190	3.601
2.272	882	1.349	741	457	112	5.813	281	4.911
3.033	1.280	2.181	2.196	2.944	1.536	13.170	455	5.200
1.371	587	910	562	631	192	4.253	207	1.983
1.252	538	765	506	377	102	3.540	203	2.093
97	64	46	49	17	5	278	16	268
12.486	4.620	6.947	4.289	4.498	1.980	34.820	1.587	21.520
12.008	4.493	6.871	4.263	4.488	1.970	34.093	1.556	19.469
10.133	4.015	6.415	4.201	4.467	1.952	31.183	1.354	15.645
12.523	4.619	6.952	4.290	4.496	1.981	34.861	1.618	21.764
12.135	4.468	6.850	4.267	4.481	1.969	34.170	1.568	19.456

TAV. 27 - Abitazioni occupate per servizi installati, numero di occupanti,

NUMERO OCCUPANTI — NUMERO STANZE — TITOLO DI GODIMENTO — FIGURA GIURIDICA DEL PROPRIETARIO ED EPOCA DI COSTRUZIONE	TOTALE ABITAZIONI	ACQUA POTABILE				
		DI ACQUEDOTTO			DI POZZO O CISTERNA	TOTALE
		Nell'abitazione	Fuori dell'abitazione	TOTALE		
ABITAZIONI OCCUPATE	359.821	349.736	3.270	353.006	3.420	356.426
STANZE	1.628.712	1.587.601	12.773	1.600.374	16.482	1.616.856
FAMIGLIE	389.699	378.899	3.517	382.416	3.684	386.100
OCCUPANTI	1.206.997	1.174.586	10.381	1.184.967	12.810	1.197.777
Numero occupanti						
1	46.569	44.403	671	45.074	280	45.354
2	78.817	76.827	758	77.585	572	78.157
3	70.700	68.968	533	69.501	696	70.197
4	85.030	83.113	604	83.717	862	84.579
5	44.906	43.715	367	44.082	551	44.633
6	20.688	20.072	181	20.253	269	20.522
7	7.804	7.545	82	7.627	111	7.738
8	2.865	2.766	34	2.800	39	2.839
9 e più	2.442	2.327	40	2.367	40	2.407
Numero stanze						
1	2.138	1.744	121	1.865	16	1.881
2	23.696	22.090	547	22.637	166	22.803
3	56.334	54.500	709	55.209	421	55.630
4	118.545	115.961	911	116.872	963	117.835
5	88.590	86.549	530	87.079	1.018	88.097
6	39.031	38.168	237	38.405	443	38.848
7	14.889	14.522	115	14.637	168	14.805
8	8.486	8.302	53	8.355	98	8.453
9 e più	8.112	7.900	47	7.947	127	8.074
Titolo di godimento						
Proprietà	251.785	244.859	2.213	247.072	2.379	249.451
Affitto	83.551	81.638	626	82.264	659	82.923
Altro titolo	24.485	23.239	431	23.670	382	24.052
Figura giuridica del proprietario ed epoca di costruzione						
Persona fisica	330.362	320.854	3.089	323.943	3.167	327.110
Prima del 1919	65.505	62.657	1.024	63.681	416	64.097
1919 - 1945	39.926	38.438	612	39.050	341	39.391
1946 - 1960	58.700	57.380	506	57.886	454	58.340
1961 - 1971	89.740	88.021	502	88.523	829	89.352
1972 - 1975	38.002	37.109	209	37.318	482	37.800
1976 - 1980	34.931	33.824	203	34.027	584	34.611
Dopo il 1980	3.558	3.425	33	3.458	61	3.519
Imprese	2.756	2.686	17	2.703	27	2.730
Prima del 1919	248	238	2	240	2	242
1919 - 1945	331	321	5	326	2	328
1946 - 1960	349	344	2	346	1	347
1961 - 1971	890	879	3	882	4	886
1972 - 1975	409	397	2	399	7	406
1976 - 1980	467	448	3	451	10	461
Dopo il 1980	62	59	—	59	1	60
Cooperative edilizie a proprietà individuale e indivisa	2.992	2.859	25	2.884	86	2.970
Prima del 1919	153	145	2	147	2	149
1919 - 1945	132	127	4	131	—	131
1946 - 1960	528	523	4	527	—	527
1961 - 1971	565	560	2	562	2	564
1972 - 1975	341	315	2	317	20	337
1976 - 1980	1.147	1.065	10	1.075	61	1.136
Dopo il 1980	126	124	1	125	1	126
Stato, Regioni, Provincie, Comuni, IACP	21.073	20.770	112	20.882	119	21.001
Prima del 1919	984	922	30	952	8	960
1919 - 1945	1.694	1.661	15	1.676	4	1.680
1946 - 1960	8.565	8.499	25	8.524	21	8.545
1961 - 1971	4.948	4.899	23	4.922	20	4.942
1972 - 1975	1.816	1.796	7	1.803	13	1.816
1976 - 1980	2.902	2.830	12	2.842	53	2.895
Dopo il 1980	164	163	—	163	—	163
Enti previdenziali	386	381	2	383	1	384
Prima del 1919	17	15	1	16	—	16
1919 - 1945	33	32	1	33	—	33
1946 - 1960	204	204	—	204	—	204
1961 - 1971	90	90	—	90	—	90
1972 - 1975	9	8	—	8	—	8
1976 - 1980	32	31	—	31	1	32
Dopo il 1980	1	1	—	1	—	1
Altro proprietario	2.252	2.186	25	2.211	20	2.231
Prima del 1919	338	320	8	328	1	329
1919 - 1945	302	288	4	292	3	295
1946 - 1960	599	584	7	591	4	595
1961 - 1971	579	568	2	570	8	578
1972 - 1975	251	249	—	249	2	251
1976 - 1980	170	164	4	168	2	170
Dopo il 1980	13	13	—	13	—	13

numero di stanze, titolo di godimento, figura giuridica del proprietario ed epoca di costruzione

GABINETTO								BAGNO	ELETTRICITÀ	RISCALDAMENTO	
Nell'abitazione				Fuori dell'abitazione		TOTALE				Impianto fisso	Con apparecchi singoli
1	2 o più	TOTALE	di cui con scarico	TOTALE	di cui con scarico	Numero	di cui con scarico				
273.950	63.288	337.238	315.480	9.336	4.894	346.574	320.374	302.982	357.418	180.508	167.889
1.176.691	372.631	1.549.322	1.457.504	33.621	17.724	1.582.943	1.475.228	1.434.030	1.619.201	890.100	691.963
296.480	69.171	365.651	342.395	10.012	5.225	375.663	347.620	329.652	387.138	195.240	181.981
898.442	243.905	1.142.347	1.075.155	28.141	14.628	1.170.488	1.089.783	1.060.723	1.199.897	638.826	532.394
37.318	3.413	40.731	36.487	1.969	997	42.700	37.484	28.638	45.977	14.738	29.248
63.770	8.878	72.648	67.575	2.665	1.418	75.313	68.993	61.804	78.233	33.730	42.400
54.636	12.567	67.203	63.286	1.527	847	68.730	64.133	63.050	70.292	38.618	30.310
61.940	19.946	81.886	77.426	1.362	738	83.248	78.164	78.447	84.646	52.172	30.992
32.127	10.832	42.959	40.611	889	455	43.848	41.066	40.899	44.687	25.119	18.563
14.858	4.743	19.601	18.554	499	229	20.100	18.783	18.609	20.564	10.401	9.572
5.592	1.728	7.320	6.917	226	118	7.546	7.035	6.945	7.753	3.560	3.931
2.029	636	2.665	2.518	97	50	2.762	2.568	2.505	2.848	1.250	1.498
1.680	545	2.225	2.106	102	42	2.327	2.148	2.085	2.418	920	1.375
1.418	60	1.478	1.096	172	80	1.650	1.176	696	2.039	444	1.386
18.309	182	18.491	15.873	1.823	937	20.314	16.810	9.824	23.329	3.479	18.763
49.229	908	50.137	46.086	2.785	1.402	52.922	47.488	39.203	55.852	16.357	37.628
103.648	8.655	112.303	105.791	2.741	1.511	115.044	107.302	103.336	117.802	57.686	57.285
62.121	23.972	86.093	81.445	1.062	585	87.155	82.030	83.162	88.206	57.743	28.886
23.992	13.973	37.965	36.018	440	233	38.405	36.251	36.819	38.864	24.859	13.177
8.077	6.450	14.527	13.741	153	71	14.680	13.812	14.156	14.814	9.289	5.253
4.237	4.065	8.302	7.886	81	38	8.383	7.924	8.056	8.435	5.120	3.087
2.919	5.023	7.942	7.544	79	37	8.021	7.581	7.730	8.077	5.531	2.424
186.842	48.406	235.248	220.637	6.474	3.493	241.722	224.130	212.678	250.059	122.490	120.672
68.467	11.728	80.195	74.692	1.721	914	81.916	75.606	71.307	83.087	47.177	34.597
18.641	3.154	21.795	20.151	1.141	487	22.936	20.638	18.997	24.272	10.841	12.620
250.068	58.367	308.435	288.267	9.085	4.760	317.520	293.027	276.201	328.090	163.306	156.122
52.577	3.930	56.507	51.058	3.611	1.905	60.118	52.963	39.699	64.719	12.419	50.068
32.387	2.611	34.998	32.117	2.317	1.152	37.315	33.269	28.031	39.552	10.897	27.425
48.995	5.694	54.689	51.428	1.927	994	56.616	52.422	49.877	58.308	25.696	30.668
67.353	20.290	87.643	83.136	755	420	88.398	83.556	85.378	89.371	61.491	26.348
25.160	11.887	37.047	35.057	259	158	37.306	35.215	36.386	37.860	27.009	10.077
21.564	12.507	34.071	32.204	196	121	34.267	32.325	33.391	34.755	23.478	10.411
2.032	1.448	3.480	3.267	20	10	3.500	3.277	3.439	3.525	2.316	1.125
1.917	783	2.700	2.557	23	10	2.723	2.567	2.606	2.744	2.251	474
206	28	234	215	5	4	239	219	191	243	99	143
291	32	323	310	5	1	328	311	302	328	244	84
279	59	338	325	7	3	345	328	320	347	250	95
627	256	883	834	2	1	885	835	873	890	803	78
229	177	406	378	—	—	406	378	403	409	383	25
257	200	457	438	4	1	461	439	456	465	414	45
28	31	59	57	—	—	59	57	61	62	58	4
1.527	1.396	2.923	2.736	19	11	2.942	2.747	2.857	2.983	2.605	341
111	21	132	118	6	4	138	122	109	150	58	85
110	7	117	100	5	2	122	102	97	131	52	72
425	95	520	495	2	—	522	495	507	528	455	69
371	186	557	521	3	2	560	523	550	564	517	43
141	196	337	317	—	—	337	317	337	341	300	35
350	784	1.134	1.065	3	3	1.137	1.068	1.131	1.143	1.100	36
19	107	126	120	—	—	126	120	126	126	123	1
18.408	2.268	20.676	19.583	148	84	20.824	19.667	19.094	20.984	10.892	9.859
808	29	837	724	88	46	925	770	565	974	183	773
1.599	24	1.623	1.503	31	18	1.654	1.521	1.203	1.684	408	1.238
8.375	100	8.475	8.041	14	9	8.489	8.050	7.720	8.527	2.821	5.589
4.514	395	4.909	4.719	3	1	4.912	4.720	4.846	4.932	3.325	1.575
1.232	564	1.796	1.688	3	3	1.799	1.691	1.760	1.809	1.438	360
1.736	1.138	2.874	2.755	9	7	2.883	2.762	2.839	2.894	2.564	314
144	18	162	153	—	—	162	153	161	164	153	10
276	106	382	365	—	—	382	365	370	386	286	98
12	4	16	14	—	—	16	14	13	17	7	10
20	12	32	31	—	—	32	31	29	33	21	12
175	28	203	195	—	—	203	195	199	204	139	63
47	42	89	85	—	—	89	85	87	90	81	9
6	3	9	9	—	—	9	9	9	9	6	3
15	17	32	30	—	—	32	30	32	32	31	1
1	—	1	1	—	—	1	1	1	1	1	—
1.754	368	2.122	1.972	61	29	2.183	2.001	1.854	2.231	1.168	995
271	27	298	259	22	8	320	267	201	329	77	236
242	22	264	229	18	7	282	236	198	299	78	212
521	44	565	531	16	13	581	544	494	592	241	331
446	126	572	543	2	—	574	543	550	578	432	136
149	97	246	241	2	—	248	241	241	250	199	43
119	45	164	157	1	1	165	158	158	170	128	37
6	7	13	12	—	—	13	12	12	13	13	—

TAV. 28 - Abitazioni occupate per numero di stanze e numero

FAMIGLIE PER NUMERO DI COMPONENTI E CONDIZIONE OCCUPAZIONALE	ABITAZIONI					
	1	2	3	4	5	6
Famiglie con 1 componente	1.435	9.889	12.819	14.264	6.756	2.905
- Non occupato	1.180	8.719	10.722	11.392	5.105	2.179
- Occupato	255	1.170	2.097	2.872	1.651	726
Famiglie con 2 componenti	337	7.816	18.131	30.295	17.160	6.791
- Tutti non occupati	235	5.753	11.828	17.915	9.246	3.648
- Uno occupato	83	1.668	4.885	9.311	5.749	2.288
- Tutti occupati	19	395	1.418	3.069	2.165	855
Famiglie con 3 componenti	161	2.994	10.773	26.539	19.160	7.866
- Tutti non occupati	47	689	2.206	4.705	3.162	1.306
- Uno occupato	70	1.656	5.801	13.747	9.570	3.833
- Due occupati	43	606	2.558	7.494	5.939	2.478
- Tutti occupati	1	43	208	593	489	249
Famiglie con 4 componenti	125	1.995	9.358	29.261	25.977	11.236
- Tutti non occupati	19	215	735	1.973	1.442	629
- Uno occupato	68	1.195	5.329	15.833	13.062	5.439
- Due occupati	34	508	2.815	9.938	10.140	4.480
- Tre occupati	4	69	432	1.339	1.170	616
- Tutti occupati	—	8	47	178	163	72
Famiglie con 5 componenti	51	706	3.665	12.384	12.620	6.184
- Tutti non occupati	4	68	262	663	544	249
- Uno occupato	27	417	1.934	6.272	5.951	2.758
- Due occupati	12	167	1.082	4.046	4.746	2.507
- Tre occupati	5	48	292	1.122	1.104	543
- Quattro occupati	2	6	88	252	251	112
- Tutti occupati	1	—	7	29	24	15
Famiglie con 6 e più componenti	29	296	1.588	5.802	6.917	4.049
Numero componenti	195	1.947	10.314	37.656	44.903	26.765
Famiglie con tutti i componenti non occupati	1	45	112	288	247	129
Numero componenti	6	304	752	1.887	1.610	879
Famiglie con componenti parte occupati e parte non occupati	28	251	1.476	5.512	6.665	3.919
Numero componenti	189	1.643	9.562	35.756	43.263	25.880
Famiglie con tutti i componenti occupati	—	—	—	2	5	1
Numero componenti	—	—	—	13	30	6
TOTALE	2.138	23.696	56.334	118.545	88.590	39.031

dei componenti delle famiglie secondo la condizione occupazionale

CON STANZE				TOTALE			
7	8	9 e più		ABITAZIONI	STANZE	OCCUPANTI	
		ABITAZIONI	STANZE			FAMIGLIE	COMPONENTI
1.042	573	651	7.217	50.334	187.031	50.334	50.334
775	423	478	5.332	40.973	149.092	40.973	40.973
267	150	173	1.885	9.361	37.939	9.361	9.361
2.515	1.467	1.310	14.137	85.822	361.566	85.822	171.644
1.397	806	682	7.243	51.510	210.473	51.510	103.020
830	516	480	5.192	25.810	112.921	25.810	51.620
288	145	148	1.702	8.502	38.172	8.502	17.004
2.819	1.552	1.356	14.651	73.220	334.420	73.220	219.660
458	269	233	2.542	13.075	58.409	13.075	39.225
1.356	719	621	6.680	37.373	168.545	37.373	112.119
880	485	430	4.631	20.913	98.139	20.913	62.739
125	79	72	798	1.859	9.327	1.859	5.577
4.118	2.214	2.022	21.482	86.306	414.554	86.306	345.224
234	144	130	1.354	5.521	25.674	5.521	22.084
1.879	930	821	8.723	44.556	209.037	44.556	178.224
1.709	953	883	9.443	31.460	155.857	31.460	125.840
255	165	163	1.706	4.213	21.151	4.213	16.852
41	22	25	256	556	2.835	556	2.224
2.520	1.402	1.477	15.707	41.009	206.761	41.009	205.045
98	48	50	522	1.986	9.384	1.986	9.930
1.076	567	598	6.376	19.600	96.498	19.600	98.000
1.022	587	627	6.560	14.796	76.958	14.796	73.980
253	156	161	1.798	3.684	19.060	3.684	18.420
63	42	38	413	854	4.403	854	4.270
8	2	3	38	89	458	89	445
1.875	1.278	1.296	13.559	23.130	124.380	23.130	—
12.411	8.568	8.838	—	—	—	—	151.597
44	28	32	334	926	4.454	926	—
292	199	257	—	—	—	—	6.186
1.828	1.250	1.264	13.225	22.193	119.866	22.193	—
12.100	8.369	8.581	—	—	—	—	145.343
3	—	—	—	11	60	11	—
19	—	—	—	—	—	—	68
14.889	8.486	8.112	86.753	359.821	1.628.712	359.821	1.143.504

TAV. 29 - Abitazioni non occupate per numero di stanze, motivo della non occupazione, tipo di fabbricato, figura giuridica del proprietario ed epoca di costruzione

MOTIVO DELLA NON OCCUPAZIONE — TIPO DI FABBRICATO — FIGURA GIURIDICA DEL PROPRIETARIO — EPOCA DI COSTRUZIONE	ABITAZIONI CON STANZE										TOTALE	
	1	2	3	4	5	6	7	8	9 e più		ABITAZIONI	STANZE
									ABITAZIONI	STANZE		
ABITAZIONI NON OCCUPATE	4.856	24.500	41.760	39.674	17.517	6.313	2.191	1.395	1.604	18.561	139.810	508.353
Motivo della non occupazione												
- Disponibile per la vendita o l'affitto	485	3.272	5.800	5.953	3.096	900	275	152	198	2.243	20.131	74.505
- Utilizzabile per vacanza	2.229	12.758	25.208	22.280	8.461	3.143	1.142	744	825	9.690	76.790	277.288
- Utilizzabile per lavoro	692	1.747	2.015	2.005	884	364	130	95	108	1.149	8.040	27.674
- Altro motivo	1.450	6.723	8.737	9.436	5.076	1.906	644	404	473	5.479	34.849	128.886
Tipo di fabbricato in cui è situata l'abitazione												
Utilizzato esclusivamente ad uso abitativo	3.177	19.060	34.783	32.472	14.331	5.002	1.713	1.097	1.242	14.038	112.877	412.006
- Con 1 abitazione	1.032	8.237	12.754	13.020	5.852	2.795	1.104	746	823	9.121	46.363	176.695
- Con 2 abitazioni	202	1.513	3.158	3.956	2.252	851	272	212	220	2.487	12.636	50.979
- Da 3 a 8 abitazioni	289	2.446	5.668	7.005	3.301	885	222	101	139	1.674	20.056	76.056
- Da 9 a 15 abitazioni	151	1.302	4.318	3.819	1.473	239	51	24	28	359	11.405	40.692
- Da 16 a 30 abitazioni	345	2.033	4.328	2.911	1.070	175	25	9	19	213	10.915	35.899
- Con 31 e più abitazioni	1.158	3.529	4.557	1.761	383	57	39	5	13	184	11.502	31.685
Utilizzato prevalentemente ad uso abitativo	461	1.903	3.123	3.508	1.697	636	214	131	178	2.078	11.851	44.593
- Con 1 abitazione	172	934	1.316	1.293	599	296	108	85	85	923	4.888	18.290
- Con 2 abitazioni	58	218	342	442	244	116	44	26	57	717	1.547	6.437
- Da 3 a 8 abitazioni	77	240	576	761	404	127	30	17	22	249	2.254	8.706
- Da 9 a 15 abitazioni	18	77	220	463	228	47	15	2	8	97	1.078	4.324
- Da 16 a 30 abitazioni	35	106	290	324	161	36	9	1	4	67	966	3.572
- Con 31 e più abitazioni	101	328	379	225	61	14	8	—	2	25	1.118	3.264
Utilizzato prevalentemente ad uso non abitativo	660	1.683	1.510	1.231	489	244	92	61	98	1.549	6.068	20.070
Rurale	558	1.854	2.344	2.463	1.000	431	172	106	86	896	9.014	31.684
Figura giuridica del proprietario												
- Persona fisica	4.557	23.168	39.642	37.773	16.192	6.074	2.130	1.358	1.540	17.595	132.434	481.684
- Imprese	231	857	1.272	1.001	460	101	30	15	16	340	3.983	13.341
- Cooperative edilizie a proprietà individuale e indivisa	16	43	200	155	259	36	2	5	7	101	723	2.988
- Stato, Regioni, Province, Comuni, IACP	42	363	530	621	515	61	19	11	17	240	2.179	8.244
- Enti previdenziali	—	2	—	12	4	—	—	—	—	—	18	72
- Altro proprietario	10	67	116	112	87	41	10	6	24	285	473	2.024
Epoca di costruzione												
Fino al 1945	1.600	11.166	15.231	12.755	4.530	2.155	797	542	721	8.713	49.497	174.853
- di cui utilizzabili per vacanza	364	4.207	7.148	6.124	2.156	1.042	368	253	335	4.354	21.997	80.704
1946-1971	926	4.187	7.949	11.591	4.998	1.735	586	344	319	3.560	32.635	125.325
- di cui utilizzabili per vacanza	537	2.373	4.730	6.443	2.732	903	378	206	186	2.034	18.488	70.651
Dopo il 1971	1.604	7.322	16.112	13.761	7.393	2.222	741	448	489	5.362	50.092	184.058
- di cui utilizzabili per vacanza	1.135	5.548	12.370	9.010	3.320	1.107	368	247	265	2.781	33.370	115.956
Epoca non indicata	726	1.825	2.468	1.567	596	201	67	61	75	926	7.586	24.117
- di cui utilizzabili per vacanza	193	630	960	703	253	91	28	38	39	521	2.935	9.977

TAV. 30 - Occupati per settore di attività economica, luogo di lavoro, tempo impiegato e mezzo utilizzato**A — AGRICOLTURA, CACCIA, FORESTE E PESCA**

LUOGO DI LAVORO — TEMPO IMPIEGATO (minuti)	MEZZO UTILIZZATO								TOTALE	di cui persone che hanno effettuato più di uno spostamento
	NESSUN MEZZO (a piedi)	FERROVIA, TRAM, METROPOLITANA, ALTRO MEZZO PUBBLICO SU ROTAIA	AUTOBUS, FILOBUS, CORRIERA, ALTRO MEZZO PUBBLICO SU GOMMA	AUTOBUS AZIENDALE	AUTO PRIVATA COME		MOTOCICLETTA, CICLOMOTORE, SCOOTER	ALTRO MEZZO		
					CONDUCENTE	TRASPORTATO				
STESSO COMUNE DI RESIDENZA	15.528	610	258	206	4.549	1.411	808	3.243	26.613	18.170
-Fino a 15	12.698	95	107	107	3.026	793	546	1.909	19.281	14.460
-Da 16 a 30	1.969	504	110	88	1.272	518	239	1.133	5.833	3.228
-Da 31 a 60	554	4	31	7	185	73	17	160	1.031	333
-Oltre 60	307	7	10	4	66	27	6	41	468	149
di cui nel Comune capoluogo										
-Fino a 15	643	9	19	3	229	18	20	11	952	693
-Da 16 a 30	50	46	28	2	77	28	10	6	247	133
-Da 31 a 60	22	2	13	—	16	4	1	—	58	26
-Oltre 60	8	1	—	—	6	—	1	—	16	10
ALTRO COMUNE DELLA STESSA PROVINCIA	147	42	208	103	1.221	325	132	99	2.277	882
-Fino a 15	99	7	20	37	487	122	68	30	870	475
-Da 16 a 30	29	26	100	38	562	156	47	53	1.011	316
-Da 31 a 60	17	4	62	17	135	36	13	11	295	60
-Oltre 60	2	5	26	11	37	11	4	5	101	31
di cui nel Comune capoluogo										
-Fino a 15	14	1	4	—	43	6	—	2	70	45
-Da 16 a 30	4	14	14	—	81	7	3	—	123	40
-Da 31 a 60	1	2	8	3	34	2	2	—	52	10
-Oltre 60	—	2	9	1	13	1	2	1	29	13
ALTRA PROVINCIA DELLA STESSA REGIONE	3	13	48	67	191	51	14	5	392	117
-Fino a 15	1	1	2	2	13	2	1	—	22	7
-Da 16 a 30	—	6	13	12	57	7	5	—	100	36
-Da 31 a 60	2	3	19	34	73	25	2	3	161	45
-Oltre 60	—	3	14	19	48	17	6	2	109	29
di cui nel Comune capoluogo										
-Fino a 15	—	—	—	—	—	—	—	—	—	—
-Da 16 a 30	—	2	3	5	23	2	1	—	36	10
-Da 31 a 60	—	3	13	8	42	14	2	3	85	30
-Oltre 60	—	2	9	3	25	7	3	2	51	13
PROVINCIE DI ALTRE REGIONI	7	16	11	48	102	72	6	17	279	71
-Fino a 15	5	1	2	2	24	14	3	3	54	22
-Da 16 a 30	2	3	2	40	33	38	2	7	127	25
-Da 31 a 60	—	4	1	3	17	12	—	—	37	8
-Oltre 60	—	8	6	3	28	8	1	7	61	16
di cui nel Comune capoluogo										
-Fino a 15	—	—	—	—	—	—	—	—	—	—
-Da 16 a 30	—	—	—	—	2	—	—	—	2	—
-Da 31 a 60	—	3	1	1	1	2	—	—	8	2
-Oltre 60	—	6	1	1	13	5	—	2	28	1
ESTERO	—	—	—	—	—	—	—	—	—	—
-Fino a 15	—	—	—	—	—	—	—	—	—	—
-Da 16 a 30	—	—	—	—	—	—	—	—	—	—
-Da 31 a 60	—	—	—	—	—	—	—	—	—	—
-Oltre 60	—	—	—	—	—	—	—	—	—	—
TOTALE	15.685	681	525	424	6.063	1.859	960	3.364	29.561	19.240

segue TAV. 30 — Occupati per settore di attività economica, luogo di lavoro, tempo impiegato e mezzo utilizzato

B — INDUSTRIE

LUOGO DI LAVORO — TEMPO IMPIEGATO (minuti)	MEZZO UTILIZZATO								TOTALE	di cui persone che hanno effettuato più di uno spostamento
	NESSUN MEZZO (a piedi)	FERROVIA, TRAM, METROPOLITANA, ALTRO MEZZO PUBBLICO SU ROTAIA	AUTOBUS, FILOBUS, CORRIERA, ALTRO MEZZO PUBBLICO SU GOMMA	AUTOBUS AZIENDALE	AUTO PRIVATA COME		MOTOCICLETTA, CICLOMOTORE, SCOOTER	ALTRO MEZZO		
					CONDUCENTE	TRASPORTATO				
STESSO COMUNE DI RESIDENZA	16.200	919	5.464	1.519	33.170	6.248	4.771	2.332	70.623	37.660
-Fino a 15	14.693	264	2.072	777	24.764	4.092	3.742	1.960	52.364	31.447
-Da 16 a 30	1.366	574	2.674	459	7.071	1.676	945	326	15.091	5.336
-Da 31 a 60	107	42	593	164	930	323	66	29	2.254	578
-Oltre 60	34	39	125	119	405	157	18	17	914	299
di cui nel Comune capoluogo										
-Fino a 15	2.542	99	829	83	6.601	823	623	441	12.041	6.248
-Da 16 a 30	369	226	1.725	71	3.162	575	313	131	6.572	2.075
-Da 31 a 60	52	18	360	35	359	83	29	12	948	263
-Oltre 60	5	15	42	27	111	31	7	5	243	81
ALTRO COMUNE DELLA STESSA PROVINCIA	340	904	7.112	1.377	17.849	3.499	1.280	193	32.554	8.206
-Fino a 15	256	77	894	248	6.277	1.178	629	107	9.666	4.138
-Da 16 a 30	63	319	3.167	615	8.617	1.580	532	73	14.966	3.049
-Da 31 a 60	11	227	2.225	362	2.383	577	97	10	5.892	740
-Oltre 60	10	281	826	152	572	164	22	3	2.030	279
di cui nel Comune capoluogo										
-Fino a 15	48	9	111	7	860	105	96	20	1.256	492
-Da 16 a 30	12	75	687	64	2.235	329	112	18	3.532	728
-Da 31 a 60	—	53	501	61	753	113	41	1	1.523	250
-Oltre 60	2	92	178	28	191	38	14	2	545	123
ALTRA PROVINCIA DELLA STESSA REGIONE	14	185	713	244	3.243	509	210	49	5.167	1.456
-Fino a 15	11	—	15	4	173	30	15	2	250	92
-Da 16 a 30	3	55	176	52	1.174	157	69	15	1.701	425
-Da 31 a 60	—	62	317	101	1.116	189	73	22	1.880	510
-Oltre 60	—	68	205	87	780	133	53	10	1.336	429
di cui nel Comune capoluogo										
-Fino a 15	—	—	—	—	—	—	—	—	—	—
-Da 16 a 30	—	15	78	9	520	70	15	3	710	147
-Da 31 a 60	—	42	186	40	700	93	52	11	1.124	334
-Oltre 60	—	39	111	36	533	77	37	8	841	270
PROVINCIE DI ALTRE REGIONI	9	163	124	107	860	211	56	12	1.542	402
-Fino a 15	5	—	6	5	159	46	16	—	237	151
-Da 16 a 30	2	16	23	19	214	60	16	5	355	93
-Da 31 a 60	1	29	26	47	233	54	7	1	398	60
-Oltre 60	1	118	69	36	254	51	17	6	552	98
di cui nel Comune capoluogo										
-Fino a 15	—	—	—	—	—	—	—	—	—	—
-Da 16 a 30	—	2	1	—	5	—	—	1	9	4
-Da 31 a 60	—	8	9	19	144	21	2	1	204	43
-Oltre 60	—	88	42	16	135	29	3	3	316	71
ESTERO	—	—	—	—	1	—	—	—	1	—
-Fino a 15	—	—	—	—	—	—	—	—	—	—
-Da 16 a 30	—	—	—	—	—	—	—	—	—	—
-Da 31 a 60	—	—	—	—	—	—	—	—	—	—
-Oltre 60	—	—	—	—	1	—	—	—	1	—
TOTALE	16.563	2.171	13.413	3.247	55.123	10.467	6.317	2.586	109.887	47.724

segue TAV. 30 — Occupati per settore di attività economica, luogo di lavoro, tempo impiegato e mezzo utilizzato

C — ALTRE ATTIVITÀ


LUOGO DI LAVORO — TEMPO IMPIEGATO (minuti)	MEZZO UTILIZZATO								TOTALE	di cui persone che hanno effettuato più di uno spostamento
	NESSUN MEZZO (a piedi)	FERROVIA, TRAM, METROPOLITANA, ALTRO MEZZO PUBBLICO SU ROTAIA	AUTOBUS, FILOBUS, CORRIERA, ALTRO MEZZO PUBBLICO SU GOMMA	AUTOBUS AZIENDALE	AUTO PRIVATA COME		MOTOCICLETTA, CICLOMOTORE, SCOOTER	ALTRO MEZZO		
					CONDUCENTE	TRASPORTATO				
STESSO COMUNE DI RESIDENZA	51.111	1.410	7.981	578	44.612	5.090	2.583	1.999	115.364	62.293
-Fino a 15	46.765	457	3.306	344	35.964	3.987	2.121	1.590	94.534	53.262
-Da 16 a 30	4.022	816	4.016	178	7.320	913	435	343	18.043	8.039
-Da 31 a 60	245	56	530	32	807	118	20	36	1.844	614
-Oltre 60	79	81	129	24	521	72	7	30	943	378
di cui nel Comune capoluogo										
-Fino a 15	15.779	301	2.433	99	17.394	1.987	730	712	39.435	21.430
-Da 16 a 30	2.266	435	3.437	82	4.919	597	243	244	12.223	5.497
-Da 31 a 60	183	30	393	15	375	66	10	16	1.088	393
-Oltre 60	17	28	73	8	172	30	—	5	333	157
ALTRO COMUNE DELLA STESSA PROVINCIA	359	1.504	5.332	285	17.781	1.865	471	96	27.693	8.772
-Fino a 15	291	129	495	44	5.696	576	236	44	7.511	3.429
-Da 16 a 30	50	514	2.207	157	8.361	816	201	40	12.346	3.895
-Da 31 a 60	14	404	1.805	55	3.041	361	29	6	5.715	1.053
-Oltre 60	4	457	825	29	683	112	5	6	2.121	395
di cui nel Comune capoluogo										
-Fino a 15	72	11	157	5	1.352	129	44	21	1.791	885
-Da 16 a 30	11	130	1.065	40	2.737	285	75	23	4.366	1.582
-Da 31 a 60	3	128	981	13	974	108	10	1	2.218	475
-Oltre 60	—	143	427	9	210	22	3	4	818	178
ALTRA PROVINCIA DELLA STESSA REGIONE	23	514	1.371	69	3.733	334	102	29	6.175	2.274
-Fino a 15	19	8	11	1	182	15	5	—	241	110
-Da 16 a 30	3	66	233	12	1.129	104	36	12	1.595	596
-Da 31 a 60	1	171	742	36	1.467	109	23	8	2.557	880
-Oltre 60	—	269	385	20	955	106	38	9	1.782	688
di cui nel Comune capoluogo										
-Fino a 15	—	—	—	—	—	—	—	—	—	—
-Da 16 a 30	—	26	93	6	525	48	6	3	707	235
-Da 31 a 60	—	121	587	27	990	66	18	3	1.812	639
-Oltre 60	—	179	305	17	727	77	27	9	1.341	529
PROVINCIE DI ALTRE REGIONI	18	708	234	22	851	74	17	13	1.937	451
-Fino a 15	13	3	2	1	103	11	7	4	144	89
-Da 16 a 30	5	26	22	7	183	10	2	5	260	85
-Da 31 a 60	—	67	58	6	245	19	2	—	397	99
-Oltre 60	—	612	152	8	320	34	6	4	1.136	178
di cui nel Comune capoluogo										
-Fino a 15	—	—	—	—	—	—	—	—	—	—
-Da 16 a 30	—	—	4	—	2	—	—	—	6	2
-Da 31 a 60	—	29	35	5	139	8	1	—	217	68
-Oltre 60	—	487	108	6	173	21	3	2	800	126
ESTERO	—	1	1	—	1	—	—	—	3	—
-Fino a 15	—	—	—	—	—	—	—	—	—	—
-Da 16 a 30	—	—	—	—	—	—	—	—	—	—
-Da 31 a 60	—	—	—	—	—	—	—	—	—	—
-Oltre 60	—	1	1	—	1	—	—	—	3	—
TOTALE	51.511	4.137	14.919	954	66.978	7.363	3.173	2.137	151.172	73.790

segue TAV. 30 — Occupati per settore di attività economica, luogo di lavoro, tempo impiegato e mezzo utilizzato

LUOGO DI LAVORO — TEMPO IMPIEGATO (minuti)	MEZZO UTILIZZATO								TOTALE	di cui persone che hanno effettuato più di uno spostamento
	NESSUN MEZZO (a piedi)	FERROVIA, TRAM, METROPOLITANA, ALTRO MEZZO PUBBLICO SU ROTAIA	AUTOBUS, FILOBUS, CORRIERA, ALTRO MEZZO PUBBLICO SU GOMMA	AUTOBUS AZIENDALE	AUTO PRIVATA COME		MOTOCICLETTA, CICLOMOTORE, SCOOTER	ALTRO MEZZO		
					CONDUCENTE	TRASPORTATO				
STESSO COMUNE DI RESIDENZA	82.839	2.939	13.703	2.303	82.331	12.749	8.162	7.574	212.600	118.123
-Fino a 15	74.156	816	5.485	1.228	63.754	8.872	6.409	5.459	166.179	99.169
-Da 16 a 30	7.357	1.894	6.800	725	15.663	3.107	1.619	1.802	38.967	16.603
-Da 31 a 60	906	102	1.154	203	1.922	514	103	225	5.129	1.525
-Oltre 60	420	127	264	147	992	256	31	88	2.325	826
di cui nel Comune capoluogo										
-Fino a 15	18.964	409	3.281	185	24.224	2.828	1.373	1.164	52.428	28.371
-Da 16 a 30	2.685	707	5.190	155	8.158	1.200	566	381	19.042	7.705
-Da 31 a 60	257	50	766	50	750	153	40	28	2.094	682
-Oltre 60	30	44	115	35	289	61	8	10	592	248
ALTRO COMUNE DELLA STESSA PROVINCIA	846	2.450	12.652	1.765	36.851	5.689	1.883	388	62.524	17.860
-Fino a 15	646	213	1.409	329	12.460	1.876	933	181	18.047	8.042
-Da 16 a 30	142	859	5.474	810	17.540	2.552	780	166	28.323	7.260
-Da 31 a 60	42	635	4.092	434	5.559	974	139	27	11.902	1.853
-Oltre 60	16	743	1.677	192	1.292	287	31	14	4.252	705
di cui nel Comune capoluogo										
-Fino a 15	134	21	272	12	2.255	240	140	43	3.117	1.422
-Da 16 a 30	27	219	1.766	104	5.053	621	190	41	8.021	2.350
-Da 31 a 60	4	183	1.490	77	1.761	223	53	2	3.793	735
-Oltre 60	2	237	614	38	414	61	19	7	1.392	314
ALTRA PROVINCIA DELLA STESSA REGIONE	40	712	2.132	380	7.167	894	326	83	11.734	3.847
-Fino a 15	31	9	28	7	368	47	21	2	513	209
-Da 16 a 30	6	127	422	76	2.360	268	110	27	3.396	1.057
-Da 31 a 60	3	236	1.078	171	2.656	323	98	33	4.598	1.435
-Oltre 60	—	340	604	126	1.783	256	97	21	3.227	1.146
di cui nel Comune capoluogo										
-Fino a 15	—	—	—	—	—	—	—	—	—	—
-Da 16 a 30	—	43	174	20	1.068	120	22	6	1.453	392
-Da 31 a 60	—	166	786	75	1.732	173	72	17	3.021	1.003
-Oltre 60	—	220	425	56	1.285	161	67	19	2.233	812
PROVINCIE DI ALTRE REGIONI	34	887	369	177	1.813	357	79	42	3.758	924
-Fino a 15	23	4	10	8	286	71	26	7	435	262
-Da 16 a 30	9	45	47	66	430	108	20	17	742	203
-Da 31 a 60	1	100	85	56	495	85	9	1	832	167
-Oltre 60	1	738	227	47	602	93	24	17	1.749	292
di cui nel Comune capoluogo										
-Fino a 15	—	—	—	—	—	—	—	—	—	—
-Da 16 a 30	—	2	5	—	9	—	—	1	17	6
-Da 31 a 60	—	40	45	25	284	31	3	1	429	113
-Oltre 60	—	581	151	23	321	55	6	7	1.144	198
ESTERO	—	1	1	—	2	—	—	—	4	—
-Fino a 15	—	—	—	—	—	—	—	—	—	—
-Da 16 a 30	—	—	—	—	—	—	—	—	—	—
-Da 31 a 60	—	—	—	—	—	—	—	—	—	—
-Oltre 60	—	1	1	—	2	—	—	—	4	—
TOTALE	83.759	6.989	28.857	4.625	128.164	19.689	10.450	8.087	290.620	140.754

TAV. 31 - Studenti per luogo di studio, tempo impiegato e mezzo utilizzato

LUOGO DI STUDIO — TEMPO IMPIEGATO (minuti)	MEZZO UTILIZZATO								TOTALE	di cui persone che hanno effettuato più di uno spostamento
	NESSUN MEZZO (a piedi)	FERROVIA, TRAM, METROPOLITANA, ALTRO MEZZO PUBBLICO SU ROTAIA	AUTOBUS, FILOBUS, CORRIERA, ALTRO MEZZO PUBBLICO SU GOMMA	AUTOBUS SCOLASTICO	AUTO PRIVATA COME		MOTOCICLETTA, CICLOMOTORE, SCOOTER	ALTRO MEZZO		
					CONDUCENTE	TRASPORTATO				
STESSO COMUNE DI RESIDENZA	111.430	2.599	24.298	32.902	623	15.809	1.385	726	189.772	15.439
-Fino a 15	101.252	883	10.366	24.273	383	13.505	1.113	615	152.390	11.316
-Da 16 a 30	9.623	1.434	11.723	7.801	181	2.132	255	103	33.252	3.584
-Da 31 a 60	485	182	1.919	737	35	143	14	6	3.521	407
-Oltre 60	70	100	290	91	24	29	3	2	609	132
di cui nel Comune capoluogo										
-Fino a 15	32.113	510	5.159	1.421	291	6.560	588	189	46.831	4.265
-Da 16 a 30	4.448	689	7.456	686	143	1.416	178	53	15.069	1.863
-Da 31 a 60	311	66	1.057	83	9	93	10	5	1.634	236
-Oltre 60	18	23	79	13	6	6	2	—	147	44
ALTRO COMUNE DELLA STESSA PROVINCIA	845	3.321	18.392	2.758	436	2.036	208	57	28.053	2.742
-Fino a 15	680	288	2.155	1.130	71	926	117	39	5.406	507
-Da 16 a 30	131	1.357	8.583	1.058	177	797	76	17	12.196	1.178
-Da 31 a 60	27	1.148	5.951	415	142	252	13	1	7.949	767
-Oltre 60	7	528	1.703	155	46	61	2	—	2.502	290
di cui nel Comune capoluogo										
-Fino a 15	203	28	494	144	41	365	51	10	1.336	167
-Da 16 a 30	42	225	3.574	198	128	440	30	7	4.644	570
-Da 31 a 60	3	318	3.246	137	123	139	6	1	3.973	463
-Oltre 60	1	257	1.037	56	39	31	2	—	1.423	183
ALTRA PROVINCIA DELLA STESSA REGIONE	25	1.250	3.661	306	593	483	39	1	6.358	1.090
-Fino a 15	18	6	25	11	2	20	2	—	84	13
-Da 16 a 30	7	142	536	110	161	72	3	1	1.032	185
-Da 31 a 60	—	518	1.827	111	212	216	17	—	2.901	470
-Oltre 60	—	584	1.273	74	218	175	17	—	2.341	422
di cui nel Comune capoluogo										
-Fino a 15	—	—	—	—	—	—	—	—	—	—
-Da 16 a 30	—	63	310	74	152	44	—	1	644	136
-Da 31 a 60	—	406	1.626	102	207	183	16	—	2.540	449
-Oltre 60	—	551	1.193	67	209	163	17	—	2.200	404
PROVINCIE DI ALTRE REGIONI	20	725	913	89	58	113	18	5	1.941	285
-Fino a 15	17	7	25	9	3	13	4	1	79	9
-Da 16 a 30	2	163	247	23	4	33	8	—	480	49
-Da 31 a 60	1	131	360	28	13	24	2	—	559	65
-Oltre 60	—	424	281	29	38	43	4	4	823	162
di cui nel Comune capoluogo										
-Fino a 15	—	—	—	—	—	—	—	—	—	—
-Da 16 a 30	—	2	1	—	1	—	—	—	4	1
-Da 31 a 60	—	28	199	7	9	15	2	—	260	41
-Oltre 60	—	375	189	11	31	20	2	2	630	142
ESTERO	—	—	—	—	—	—	—	—	—	—
-Fino a 15	—	—	—	—	—	—	—	—	—	—
-Da 16 a 30	—	—	—	—	—	—	—	—	—	—
-Da 31 a 60	—	—	—	—	—	—	—	—	—	—
-Oltre 60	—	—	—	—	—	—	—	—	—	—
TOTALE	112.320	7.895	47.264	36.055	1.710	18.441	1.650	789	226.124	19.556



B - dati regionali

TAV. 32 — Popolazione residente e presente per

ANNO DI NASCITA	ETÀ	POPOLAZIONE RESIDENTE									
		MASCHI					FEMMINE				
		CELIBI	CONIUGATI	SEPARATI LEGALMENTE	VEDOVI	DIVORZIATI	TOTALE	NUBILI	CONIUGATE	SEPARATE LEGALMENTE	VEDOVE
1981		5.835	—	—	—	—	5.835	5.569	—	—	—
Dal 1 Gennaio al 24 Ottobre	0	5.835	—	—	—	—	5.835	5.569	—	—	—
1980		7.125	—	—	—	—	7.125	6.657	—	—	—
Dal 25 Ottobre al 31 Dicembre	0	1.220	—	—	—	—	1.220	1.109	—	—	—
Dal 1 Gennaio al 24 Ottobre	1	5.905	—	—	—	—	5.905	5.548	—	—	—
1979		7.617	—	—	—	—	7.617	7.167	—	—	—
Dal 25 Ottobre al 31 Dicembre	1	1.223	—	—	—	—	1.223	1.190	—	—	—
Dal 1 Gennaio al 24 Ottobre	2	6.394	—	—	—	—	6.394	5.977	—	—	—
1978		7.874	—	—	—	—	7.874	7.564	—	—	—
Dal 25 Ottobre al 31 Dicembre	2	1.302	—	—	—	—	1.302	1.285	—	—	—
Dal 1 Gennaio al 24 Ottobre	3	6.572	—	—	—	—	6.572	6.279	—	—	—
1977		8.159	—	—	—	—	8.159	7.527	—	—	—
Dal 25 Ottobre al 31 Dicembre	3	1.230	—	—	—	—	1.230	1.189	—	—	—
Dal 1 Gennaio al 24 Ottobre	4	6.929	—	—	—	—	6.929	6.338	—	—	—
1976		8.493	—	—	—	—	8.493	8.088	—	—	—
Dal 25 Ottobre al 31 Dicembre	4	1.365	—	—	—	—	1.365	1.303	—	—	—
Dal 1 Gennaio al 24 Ottobre	5	7.128	—	—	—	—	7.128	6.785	—	—	—
1975		8.714	—	—	—	—	8.714	8.220	—	—	—
Dal 25 Ottobre al 31 Dicembre	5	1.458	—	—	—	—	1.458	1.387	—	—	—
Dal 1 Gennaio al 24 Ottobre	6	7.256	—	—	—	—	7.256	6.833	—	—	—
1974		9.148	—	—	—	—	9.148	8.548	—	—	—
Dal 25 Ottobre al 31 Dicembre	6	1.500	—	—	—	—	1.500	1.402	—	—	—
Dal 1 Gennaio al 24 Ottobre	7	7.648	—	—	—	—	7.648	7.146	—	—	—
1973		8.874	—	—	—	—	8.874	8.628	—	—	—
Dal 25 Ottobre al 31 Dicembre	7	1.489	—	—	—	—	1.489	1.483	—	—	—
Dal 1 Gennaio al 24 Ottobre	8	7.385	—	—	—	—	7.385	7.145	—	—	—
1972		9.249	—	—	—	—	9.249	8.986	—	—	—
Dal 25 Ottobre al 31 Dicembre	8	1.578	—	—	—	—	1.578	1.525	—	—	—
Dal 1 Gennaio al 24 Ottobre	9	7.671	—	—	—	—	7.671	7.461	—	—	—
1971		9.514	—	—	—	—	9.514	9.050	—	—	—
Dal 25 Ottobre al 31 Dicembre	9	1.627	—	—	—	—	1.627	1.541	—	—	—
Dal 1 Gennaio al 24 Ottobre	10	7.887	—	—	—	—	7.887	7.509	—	—	—
1970		9.329	—	—	—	—	9.329	8.816	—	—	—
Dal 25 Ottobre al 31 Dicembre	10	1.698	—	—	—	—	1.698	1.490	—	—	—
Dal 1 Gennaio al 24 Ottobre	11	7.631	—	—	—	—	7.631	7.326	—	—	—
1969		9.747	—	—	—	—	9.747	9.298	—	—	—
Dal 25 Ottobre al 31 Dicembre	11	1.776	—	—	—	—	1.776	1.589	—	—	—
Dal 1 Gennaio al 24 Ottobre	12	7.971	—	—	—	—	7.971	7.709	—	—	—
1968		9.781	—	—	—	—	9.781	9.298	—	—	—
Dal 25 Ottobre al 31 Dicembre	12	1.680	—	—	—	—	1.680	1.583	—	—	—
Dal 1 Gennaio al 24 Ottobre	13	8.101	—	—	—	—	8.101	7.715	—	—	—
1967		9.796	—	—	—	—	9.796	9.594	—	—	—
Dal 25 Ottobre al 31 Dicembre	13	1.707	—	—	—	—	1.707	1.728	—	—	—
Dal 1 Gennaio al 24 Ottobre	14	8.089	—	—	—	—	8.089	7.866	—	—	—
1966		10.077	—	—	—	—	10.077	9.772	—	—	—
Dal 25 Ottobre al 31 Dicembre	14	1.829	—	—	—	—	1.829	1.725	—	—	—
Dal 1 Gennaio al 24 Ottobre	15	8.248	—	—	—	—	8.248	8.047	—	—	—
1965		10.122	138	8	4	—	10.272	9.637	201	6	6
Dal 25 Ottobre al 31 Dicembre	15	1.800	—	—	—	—	1.800	1.756	—	—	—
Dal 1 Gennaio al 24 Ottobre	16	8.322	138	8	4	—	8.472	7.881	201	6	6
1964		10.394	146	7	—	—	10.547	9.512	341	2	7
Dal 25 Ottobre al 31 Dicembre	16	1.842	27	—	—	—	1.869	1.749	44	—	1
Dal 1 Gennaio al 24 Ottobre	17	8.552	119	7	—	—	8.678	7.763	297	2	6
1963		9.637	138	4	3	—	9.782	8.739	664	5	12
Dal 25 Ottobre al 31 Dicembre	17	1.742	14	—	2	—	1.758	1.561	85	—	2
Dal 1 Gennaio al 24 Ottobre	18	7.895	124	4	1	—	8.024	7.178	579	5	10
1962		9.207	219	—	1	—	9.427	7.928	1.278	2	10
Dal 25 Ottobre al 31 Dicembre	18	1.575	44	—	—	—	1.619	1.471	171	—	3
Dal 1 Gennaio al 24 Ottobre	19	7.632	175	—	1	—	7.808	6.457	1.107	2	7
1961		8.983	226	3	3	—	9.215	7.165	2.003	11	7
Dal 25 Ottobre al 31 Dicembre	19	1.628	44	—	1	—	1.673	1.412	331	—	2
Dal 1 Gennaio al 24 Ottobre	20	7.355	182	3	2	—	7.542	5.753	1.672	11	5

anno di nascita, età, sesso e stato civile

		POPOLAZIONE PRESENTE											
		MASCHI						FEMMINE					
DIVORZIATE	TOTALE	CELIBI	CONIUGATI	SEPARATI LEGALMENTE	VEDOVI	DIVORZIATI	TOTALE	NUBILI	CONIUGATE	SEPARATE LEGALMENTE	VEDOVE	DIVORZIATE	TOTALE
—	5.569	5.770	—	—	—	—	5.770	5.537	—	—	—	—	5.537
—	5.569	5.770	—	—	—	—	5.770	5.537	—	—	—	—	5.537
—	6.657	7.014	—	—	—	—	7.014	6.515	—	—	—	—	6.515
—	1.109	1.201	—	—	—	—	1.201	1.081	—	—	—	—	1.081
—	5.548	5.813	—	—	—	—	5.813	5.434	—	—	—	—	5.434
—	7.167	7.501	—	—	—	—	7.501	7.055	—	—	—	—	7.055
—	1.190	1.193	—	—	—	—	1.193	1.191	—	—	—	—	1.191
—	5.977	6.308	—	—	—	—	6.308	5.864	—	—	—	—	5.864
—	7.564	7.790	—	—	—	—	7.790	7.465	—	—	—	—	7.465
—	1.285	1.278	—	—	—	—	1.278	1.273	—	—	—	—	1.273
—	6.279	6.512	—	—	—	—	6.512	6.192	—	—	—	—	6.192
—	7.527	8.054	—	—	—	—	8.054	7.440	—	—	—	—	7.440
—	1.189	1.201	—	—	—	—	1.201	1.177	—	—	—	—	1.177
—	6.338	6.853	—	—	—	—	6.853	6.263	—	—	—	—	6.263
—	8.088	8.388	—	—	—	—	8.388	7.999	—	—	—	—	7.999
—	1.303	1.355	—	—	—	—	1.355	1.287	—	—	—	—	1.287
—	6.785	7.033	—	—	—	—	7.033	6.712	—	—	—	—	6.712
—	8.220	8.602	—	—	—	—	8.602	8.136	—	—	—	—	8.136
—	1.387	1.428	—	—	—	—	1.428	1.362	—	—	—	—	1.362
—	6.833	7.174	—	—	—	—	7.174	6.774	—	—	—	—	6.774
—	8.548	9.065	—	—	—	—	9.065	8.495	—	—	—	—	8.495
—	1.402	1.479	—	—	—	—	1.479	1.392	—	—	—	—	1.392
—	7.146	7.586	—	—	—	—	7.586	7.103	—	—	—	—	7.103
—	8.628	8.797	—	—	—	—	8.797	8.541	—	—	—	—	8.541
—	1.483	1.474	—	—	—	—	1.474	1.471	—	—	—	—	1.471
—	7.145	7.323	—	—	—	—	7.323	7.070	—	—	—	—	7.070
—	8.986	9.169	—	—	—	—	9.169	8.918	—	—	—	—	8.918
—	1.525	1.567	—	—	—	—	1.567	1.501	—	—	—	—	1.501
—	7.461	7.602	—	—	—	—	7.602	7.417	—	—	—	—	7.417
—	9.050	9.472	—	—	—	—	9.472	8.988	—	—	—	—	8.988
—	1.541	1.620	—	—	—	—	1.620	1.528	—	—	—	—	1.528
—	7.509	7.852	—	—	—	—	7.852	7.460	—	—	—	—	7.460
—	8.816	9.278	—	—	—	—	9.278	8.726	—	—	—	—	8.726
—	1.490	1.683	—	—	—	—	1.683	1.484	—	—	—	—	1.484
—	7.326	7.595	—	—	—	—	7.595	7.242	—	—	—	—	7.242
—	9.298	9.727	—	—	—	—	9.727	9.260	—	—	—	—	9.260
—	1.589	1.767	—	—	—	—	1.767	1.581	—	—	—	—	1.581
—	7.709	7.960	—	—	—	—	7.960	7.679	—	—	—	—	7.679
—	9.298	9.698	—	—	—	—	9.698	9.221	—	—	—	—	9.221
—	1.583	1.674	—	—	—	—	1.674	1.562	—	—	—	—	1.562
—	7.715	8.024	—	—	—	—	8.024	7.659	—	—	—	—	7.659
—	9.594	9.702	—	—	—	—	9.702	9.500	—	—	—	—	9.500
—	1.728	1.686	—	—	—	—	1.686	1.708	—	—	—	—	1.708
—	7.866	8.016	—	—	—	—	8.016	7.792	—	—	—	—	7.792
—	9.772	9.915	—	—	—	—	9.915	9.712	—	—	—	—	9.712
—	1.725	1.794	—	—	—	—	1.794	1.705	—	—	—	—	1.705
—	8.047	8.121	—	—	—	—	8.121	8.007	—	—	—	—	8.007
—	9.850	9.942	135	8	4	—	10.089	9.521	202	6	5	—	9.734
—	1.756	1.765	—	—	—	—	1.765	1.745	—	—	—	—	1.745
—	8.094	8.177	135	8	4	—	8.324	7.776	202	6	5	—	7.989
—	9.862	10.108	150	6	—	—	10.264	9.378	339	2	7	—	9.726
—	1.794	1.791	27	—	—	—	1.818	1.721	46	—	1	—	1.768
—	8.068	8.317	123	6	—	—	8.446	7.657	293	2	6	—	7.958
—	9.420	9.382	145	3	5	—	9.535	8.621	647	5	13	—	9.286
—	1.648	1.685	16	—	2	—	1.703	1.560	88	—	2	—	1.650
—	7.772	7.697	129	3	3	—	7.832	7.061	559	5	11	—	7.636
—	9.218	9.580	210	—	—	—	9.790	7.763	1.256	2	10	—	9.031
—	1.645	1.898	43	—	—	—	1.941	1.449	167	—	3	—	1.619
—	7.573	7.682	167	—	—	—	7.849	6.314	1.089	2	7	—	7.412
1	9.187	8.347	219	3	2	—	8.571	6.946	1.959	10	7	1	8.923
1	1.746	1.463	38	—	1	—	1.502	1.373	322	—	1	1	1.697
—	7.441	6.884	181	3	1	—	7.069	5.573	1.637	10	6	—	7.226

segue TAV. 32 — Popolazione residente e presente per

ANNO DI NASCITA	ETÀ	POPOLAZIONE RESIDENTE									
		MASCHI					FEMMINE				
		CELIBI	CONIUGATI	SEPARATI LEGALMENTE	VEDOVI	DIVORZIATI	TOTALE	NUBILI	CONIUGATE	SEPARATE LEGALMENTE	VEDOVE
1960		8.559	432	7	6	—	9.004	6.141	2.905	21	7
Dal 25 Ottobre al 31 Dicembre	20	1.507	57	1	2	—	1.567	1.083	497	3	4
Dal 1 Gennaio al 24 Ottobre	21	7.052	375	6	4	—	7.437	5.058	2.408	18	3
1959		8.048	831	10	1	—	8.890	5.104	3.797	18	4
Dal 25 Ottobre al 31 Dicembre	21	1.496	131	3	—	—	1.630	1.016	674	2	—
Dal 1 Gennaio al 24 Ottobre	22	6.552	700	7	1	—	7.260	4.088	3.123	16	4
1958		7.356	1.283	12	4	1	8.656	4.079	4.409	35	9
Dal 25 Ottobre al 31 Dicembre	22	1.480	195	—	1	—	1.676	835	762	8	—
Dal 1 Gennaio al 24 Ottobre	23	5.876	1.088	12	3	1	6.980	3.244	3.647	27	9
1957		6.639	1.902	11	1	1	8.554	3.357	5.081	45	10
Dal 25 Ottobre al 31 Dicembre	23	1.228	309	4	1	—	1.542	622	844	7	1
Dal 1 Gennaio al 24 Ottobre	24	5.411	1.593	7	—	1	7.012	2.735	4.237	38	9
1956		5.768	2.852	21	2	4	8.647	2.596	5.614	49	14
Dal 25 Ottobre al 31 Dicembre	24	939	393	3	—	—	1.335	470	907	3	—
Dal 1 Gennaio al 24 Ottobre	25	4.829	2.459	18	2	4	7.312	2.126	4.707	46	14
1955		4.772	3.482	26	2	4	8.286	2.158	6.086	49	16
Dal 25 Ottobre al 31 Dicembre	25	860	520	6	—	1	1.387	400	1.026	8	1
Dal 1 Gennaio al 24 Ottobre	26	3.912	2.962	20	2	3	6.899	1.758	5.060	41	15
1954		4.004	4.277	22	3	3	8.309	1.772	6.429	52	25
Dal 25 Ottobre al 31 Dicembre	26	736	698	3	1	—	1.438	310	1.068	8	4
Dal 1 Gennaio al 24 Ottobre	27	3.268	3.579	19	2	3	6.871	1.462	5.361	44	21
1953		3.087	4.647	29	6	9	7.778	1.301	6.309	73	35
Dal 25 Ottobre al 31 Dicembre	27	548	778	7	—	1	1.334	216	1.039	12	6
Dal 1 Gennaio al 24 Ottobre	28	2.539	3.869	22	6	8	6.444	1.085	5.270	61	29
1952		2.608	5.149	39	4	6	7.806	1.175	6.496	57	37
Dal 25 Ottobre al 31 Dicembre	28	482	847	5	—	—	1.334	217	1.138	10	1
Dal 1 Gennaio al 24 Ottobre	29	2.126	4.302	34	4	6	6.472	958	5.358	47	36
1951		2.139	5.640	46	6	6	7.837	1.025	6.763	70	52
Dal 25 Ottobre al 31 Dicembre	29	364	899	8	—	1	1.272	199	1.141	14	11
Dal 1 Gennaio al 24 Ottobre	30	1.775	4.741	38	6	5	6.565	826	5.622	56	41
1950		1.846	6.377	57	8	6	8.294	905	7.077	64	60
Dal 25 Ottobre al 31 Dicembre	30	330	1.119	9	—	2	1.460	175	1.258	13	5
Dal 1 Gennaio al 24 Ottobre	31	1.516	5.258	48	8	4	6.834	730	5.819	51	55
1949		1.540	6.725	58	12	9	8.344	846	7.378	75	50
Dal 25 Ottobre al 31 Dicembre	31	293	1.069	14	—	2	1.378	158	1.247	13	9
Dal 1 Gennaio al 24 Ottobre	32	1.247	5.656	44	12	7	6.966	688	6.131	62	41
1948		1.376	7.056	75	11	10	8.528	788	7.626	91	72
Dal 25 Ottobre al 31 Dicembre	32	231	1.186	13	1	1	1.432	150	1.359	14	14
Dal 1 Gennaio al 24 Ottobre	33	1.145	5.870	62	10	9	7.096	638	6.267	77	58
1947		1.151	7.145	76	14	7	8.393	685	7.330	78	74
Dal 25 Ottobre al 31 Dicembre	33	200	1.226	17	2	4	1.449	116	1.293	12	14
Dal 1 Gennaio al 24 Ottobre	34	951	5.919	59	12	3	6.944	569	6.037	66	60
1946		1.003	7.101	74	11	16	8.205	630	7.304	68	83
Dal 25 Ottobre al 31 Dicembre	34	193	1.216	10	2	2	1.423	112	1.411	12	22
Dal 1 Gennaio al 24 Ottobre	35	810	5.885	64	9	14	6.782	518	5.893	56	61
1945		700	5.340	53	12	14	6.119	493	5.493	66	97
Dal 25 Ottobre al 31 Dicembre	35	129	884	4	3	3	1.023	89	965	8	17
Dal 1 Gennaio al 24 Ottobre	36	571	4.456	49	9	11	5.096	404	4.528	58	80
1944		692	6.061	60	13	13	6.839	466	5.986	55	93
Dal 25 Ottobre al 31 Dicembre	36	103	800	9	2	—	914	76	893	8	8
Dal 1 Gennaio al 24 Ottobre	37	589	5.261	51	11	13	5.925	390	5.093	47	85
1943		638	5.846	58	15	12	6.569	502	5.958	64	116
Dal 25 Ottobre al 31 Dicembre	37	111	919	8	1	—	1.039	78	1.010	10	15
Dal 1 Gennaio al 24 Ottobre	38	527	4.927	50	14	12	5.530	424	4.948	54	101
1942		612	5.828	58	20	16	6.534	479	5.877	56	145
Dal 25 Ottobre al 31 Dicembre	38	108	896	7	3	3	1.017	78	1.024	10	18
Dal 1 Gennaio al 24 Ottobre	39	504	4.932	51	17	13	5.517	401	4.853	46	127
1941		615	6.060	70	31	8	6.784	504	5.858	57	177
Dal 25 Ottobre al 31 Dicembre	39	86	982	13	1	1	1.083	75	920	10	20
Dal 1 Gennaio al 24 Ottobre	40	529	5.078	57	30	7	5.701	429	4.938	47	157

anno di nascita, età, sesso e stato civile

POPOLAZIONE PRESENTE													
	MASCHI							FEMMINE					
DIVORZiate	TOTALE	CELIBI	CONIUGATI	SEPARATI LEGALMENTE	VEDOVI	DIVORZIATI	TOTALE	NUBILI	CONIUGATE	SEPARATE LEGALMENTE	VEDOVE	DIVORZiate	TOTALE
2	9.076	8.054	426	5	6	—	8.491	5.885	2.858	21	7	2	8.773
—	1.587	1.407	60	—	2	—	1.469	1.035	500	3	4	—	1.542
2	7.489	6.647	366	5	4	—	7.022	4.850	2.358	18	3	2	7.231
2	8.925	7.419	796	8	1	—	8.224	4.848	3.719	17	5	2	8.591
—	1.692	1.372	125	2	—	—	1.499	961	669	2	1	—	1.633
2	7.233	6.047	671	6	1	—	6.725	3.887	3.050	15	4	2	6.958
4	8.536	6.807	1.244	12	5	1	8.069	3.864	4.333	39	10	5	8.251
1	1.606	1.329	188	—	1	—	1.518	788	748	8	1	1	1.546
3	6.930	5.478	1.056	12	4	1	6.551	3.076	3.585	31	9	4	6.705
5	8.498	6.152	1.837	10	1	1	8.001	3.142	4.992	46	11	5	8.196
2	1.476	1.132	297	4	1	—	1.434	584	833	8	1	2	1.428
3	7.022	5.020	1.540	6	—	1	6.567	2.558	4.159	38	10	3	6.768
4	8.277	5.280	2.751	20	2	3	8.056	2.449	5.527	50	13	3	8.042
—	1.380	879	377	2	—	—	1.258	447	891	3	—	—	1.341
4	6.897	4.401	2.374	18	2	3	6.798	2.002	4.636	47	13	3	6.701
5	8.314	4.378	3.340	26	2	4	7.750	2.029	5.979	51	20	5	8.084
1	1.436	784	504	5	—	1	1.294	380	1.011	8	1	1	1.401
4	6.878	3.594	2.836	21	2	3	6.456	1.649	4.968	43	19	4	6.683
5	8.283	3.692	4.096	25	3	3	7.819	1.686	6.315	49	26	5	8.081
—	1.390	670	665	3	1	—	1.339	292	1.057	7	3	—	1.359
5	6.893	3.022	3.431	22	2	3	6.480	1.394	5.258	42	23	5	6.722
7	7.725	2.872	4.483	27	5	9	7.396	1.236	6.184	72	35	7	7.534
3	1.276	523	746	7	—	1	1.277	206	1.019	10	6	3	1.244
4	6.449	2.349	3.737	20	5	8	6.119	1.030	5.165	62	29	4	6.290
14	7.779	2.399	4.973	36	3	5	7.416	1.121	6.378	56	39	14	7.608
1	1.367	449	811	4	—	—	1.264	212	1.122	11	1	1	1.347
13	6.412	1.950	4.162	32	3	5	6.152	909	5.256	45	38	13	6.261
7	7.917	1.966	5.449	43	7	8	7.473	957	6.637	70	53	7	7.724
1	1.366	336	872	8	—	1	1.217	182	1.124	13	11	1	1.331
6	6.551	1.630	4.577	35	7	7	6.256	775	5.513	57	42	6	6.393
11	8.117	1.708	6.164	61	7	5	7.945	876	6.954	64	60	12	7.966
1	1.452	311	1.088	10	—	1	1.410	170	1.240	14	5	2	1.431
10	6.665	1.397	5.076	51	7	4	6.535	706	5.714	50	55	10	6.535
19	8.368	1.433	6.487	59	10	8	7.997	812	7.267	73	51	19	8.222
3	1.430	284	1.041	15	—	2	1.342	148	1.230	14	9	3	1.404
16	6.938	1.149	5.446	44	10	6	6.655	664	6.037	59	42	16	6.818
15	8.592	1.290	6.843	76	13	11	8.233	753	7.525	88	71	16	8.453
2	1.539	211	1.146	14	3	1	1.375	139	1.330	15	14	2	1.500
13	7.053	1.079	5.697	62	10	10	6.858	614	6.195	73	57	14	6.953
19	8.186	1.090	6.921	78	14	7	8.110	669	7.235	78	73	19	8.074
4	1.439	187	1.190	17	2	3	1.399	115	1.275	13	12	4	1.419
15	6.747	903	5.731	61	12	4	6.711	554	5.960	65	61	15	6.655
30	8.115	956	6.880	73	11	16	7.936	629	7.204	69	85	29	8.016
6	1.563	183	1.171	8	2	2	1.366	112	1.388	12	22	5	1.539
24	6.552	773	5.709	65	9	14	6.570	517	5.816	57	63	24	6.477
29	6.178	668	5.181	51	13	15	5.928	483	5.424	66	99	28	6.100
4	1.083	126	860	2	3	4	995	87	952	8	17	4	1.068
25	5.095	542	4.321	49	10	11	4.933	396	4.472	58	82	24	5.032
11	6.611	659	5.879	58	12	11	6.619	460	5.914	56	94	12	6.536
—	985	99	773	10	2	—	884	84	885	8	9	—	986
11	5.626	560	5.106	48	10	11	5.735	376	5.029	48	85	12	5.550
21	6.661	617	5.698	62	15	14	6.406	499	5.883	65	115	19	6.581
2	1.115	105	901	10	1	—	1.017	77	995	10	14	1	1.097
19	5.546	512	4.797	52	14	14	5.389	422	4.888	55	101	18	5.484
24	6.581	583	5.655	60	19	14	6.331	466	5.799	54	143	24	6.486
—	1.130	101	865	7	3	2	978	73	1.014	9	19	—	1.115
24	5.451	482	4.790	53	16	12	5.353	393	4.785	45	124	24	5.371
15	6.611	576	5.904	67	33	8	6.588	497	5.786	57	174	15	6.529
1	1.026	83	956	14	1	1	1.055	73	914	10	19	1	1.017
14	5.585	493	4.948	53	32	7	5.533	424	4.872	47	155	14	5.512

segue TAV. 32 — Popolazione residente e presente per

ANNO DI NASCITA	ETÀ	POPOLAZIONE RESIDENTE									
		MASCHI					FEMMINE				
		CELIBI	CONIUGATI	SEPARATI LEGALMENTE	VEDOVI	DIVORZIATI	TOTALE	NUBILI	CONIUGATE	SEPARATE LEGALMENTE	VEDOVE
1940		661	6.937	59	21	18	7.696	580	6.978	67	227
Dal 25 Ottobre al 31 Dicembre	40	135	1.147	11	5	4	1.302	101	1.205	11	34
Dal 1 Gennaio al 24 Ottobre	41	526	5.790	48	16	14	6.394	479	5.773	56	193
1939		652	7.263	57	36	17	8.025	566	7.165	71	242
Dal 25 Ottobre al 31 Dicembre	41	125	1.343	7	9	5	1.489	99	1.266	8	41
Dal 1 Gennaio al 24 Ottobre	42	527	5.920	50	27	12	6.536	467	5.899	63	201
1938		565	6.912	65	28	19	7.589	503	6.604	64	233
Dal 25 Ottobre al 31 Dicembre	42	89	1.213	10	6	8	1.326	82	1.123	8	35
Dal 1 Gennaio al 24 Ottobre	43	476	5.699	55	22	11	6.263	421	5.481	56	198
1937		584	7.014	46	35	27	7.706	566	6.792	53	291
Dal 25 Ottobre al 31 Dicembre	43	114	1.382	6	5	7	1.514	107	1.256	8	60
Dal 1 Gennaio al 24 Ottobre	44	470	5.632	40	30	20	6.192	459	5.536	45	231
1936		544	6.723	57	41	17	7.382	561	6.571	47	289
Dal 25 Ottobre al 31 Dicembre	44	91	1.208	12	7	4	1.322	91	1.145	13	38
Dal 1 Gennaio al 24 Ottobre	45	453	5.515	45	34	13	6.060	470	5.426	34	251
1935		568	7.065	61	39	21	7.754	550	6.989	55	371
Dal 25 Ottobre al 31 Dicembre	45	88	1.210	11	8	2	1.319	100	1.200	8	64
Dal 1 Gennaio al 24 Ottobre	46	480	5.855	50	31	19	6.435	450	5.789	47	307
1934		517	6.803	56	54	25	7.455	546	6.611	48	399
Dal 25 Ottobre al 31 Dicembre	46	94	1.119	14	7	1	1.235	87	1.162	8	65
Dal 1 Gennaio al 24 Ottobre	47	423	5.684	42	47	24	6.220	459	5.449	40	334
1933		505	7.110	43	75	15	7.748	616	6.998	61	515
Dal 25 Ottobre al 31 Dicembre	47	106	1.238	10	15	4	1.373	99	1.275	5	80
Dal 1 Gennaio al 24 Ottobre	48	399	5.872	33	60	11	6.375	517	5.723	56	435
1932		482	6.595	40	51	22	7.190	617	6.482	48	466
Dal 25 Ottobre al 31 Dicembre	48	77	1.063	5	8	2	1.155	100	1.049	12	73
Dal 1 Gennaio al 24 Ottobre	49	405	5.532	35	43	20	6.035	517	5.433	36	393
1931		521	7.070	36	73	13	7.713	659	6.745	49	556
Dal 25 Ottobre al 31 Dicembre	49	90	1.211	4	12	2	1.319	101	1.185	7	103
Dal 1 Gennaio al 24 Ottobre	50	431	5.859	32	61	11	6.394	558	5.560	42	453
1930		499	7.695	32	99	26	8.351	762	7.355	50	673
Dal 25 Ottobre al 31 Dicembre	50	83	1.359	5	20	4	1.471	161	1.313	9	120
Dal 1 Gennaio al 24 Ottobre	51	416	6.336	27	79	22	6.880	601	6.042	41	553
1929		428	6.740	39	84	21	7.312	689	6.520	49	676
Dal 25 Ottobre al 31 Dicembre	51	61	1.064	5	16	2	1.148	121	1.096	8	97
Dal 1 Gennaio al 24 Ottobre	52	367	5.676	34	68	19	6.164	568	5.424	41	579
1928		441	7.041	43	104	19	7.648	712	6.537	47	747
Dal 25 Ottobre al 31 Dicembre	52	86	1.181	7	15	2	1.291	119	1.124	9	137
Dal 1 Gennaio al 24 Ottobre	53	355	5.860	36	89	17	6.357	593	5.413	38	610
1927		439	7.215	50	131	22	7.857	728	6.764	39	817
Dal 25 Ottobre al 31 Dicembre	53	63	1.215	12	22	5	1.317	127	1.213	7	143
Dal 1 Gennaio al 24 Ottobre	54	376	6.000	38	109	17	6.540	601	5.551	32	674
1926		418	7.208	38	138	21	7.823	750	6.586	36	896
Dal 25 Ottobre al 31 Dicembre	54	84	1.236	4	19	6	1.349	123	1.243	13	173
Dal 1 Gennaio al 24 Ottobre	55	334	5.972	34	119	15	6.474	627	5.343	23	723
1925		395	6.922	43	158	14	7.532	828	6.433	45	1.015
Dal 25 Ottobre al 31 Dicembre	55	80	1.243	14	22	3	1.362	157	1.218	4	166
Dal 1 Gennaio al 24 Ottobre	56	315	5.679	29	136	11	6.170	671	5.215	41	849
1924		382	6.751	34	166	15	7.348	785	6.282	44	1.123
Dal 25 Ottobre al 31 Dicembre	56	69	1.109	8	25	3	1.214	133	1.034	9	191
Dal 1 Gennaio al 24 Ottobre	57	313	5.642	26	141	12	6.134	652	5.248	35	932
1923		389	6.592	36	198	14	7.229	769	6.034	31	1.144
Dal 25 Ottobre al 31 Dicembre	57	72	1.087	6	37	2	1.204	136	1.076	3	187
Dal 1 Gennaio al 24 Ottobre	58	317	5.505	30	161	12	6.025	633	4.958	28	957
1922		377	6.622	43	185	12	7.239	849	6.035	33	1.406
Dal 25 Ottobre al 31 Dicembre	58	67	1.133	5	24	2	1.231	138	1.112	6	254
Dal 1 Gennaio al 24 Ottobre	59	310	5.489	38	161	10	6.008	711	4.923	27	1.152
1921		353	6.563	37	218	30	7.201	849	5.950	38	1.525
Dal 25 Ottobre al 31 Dicembre	59	52	1.333	9	45	10	1.449	181	1.296	7	278
Dal 1 Gennaio al 24 Ottobre	60	301	5.230	28	173	20	5.752	668	4.654	31	1.247

anno di nascita, età, sesso e stato civile

		POPOLAZIONE PRESENTE											
		MASCHI						FEMMINE					
DIVORZiate	TOTALE	CELIBI	CONIUGATI	SEPARATI LEGALMENTE	VEDOVI	DIVORZIATI	TOTALE	NUBILI	CONIUGATE	SEPARATE LEGALMENTE	VEDOVE	DIVORZiate	TOTALE
28	7.880	649	6.736	60	21	14	7.480	574	6.889	66	223	30	7.782
3	1.354	134	1.118	12	5	2	1.271	105	1.186	11	34	4	1.340
25	6.526	515	5.618	48	16	12	6.209	469	5.703	55	189	26	6.442
19	8.063	619	7.071	59	35	18	7.802	547	7.100	68	239	19	7.973
3	1.417	121	1.320	7	8	4	1.460	97	1.256	8	41	3	1.405
16	6.646	498	5.751	52	27	14	6.342	450	5.844	60	198	16	6.568
23	7.427	555	6.712	63	29	21	7.380	492	6.525	61	233	21	7.332
4	1.252	91	1.166	9	7	8	1.281	84	1.113	6	35	3	1.241
19	6.175	464	5.546	54	22	13	6.099	408	5.412	55	198	18	6.091
35	7.737	547	6.830	48	34	25	7.484	559	6.719	49	293	31	7.651
8	1.439	107	1.355	6	5	5	1.478	104	1.241	7	59	7	1.418
27	6.298	440	5.475	42	29	20	6.006	455	5.478	42	234	24	6.233
29	7.497	525	6.580	52	42	15	7.214	557	6.535	49	288	29	7.458
6	1.293	88	1.185	10	7	4	1.294	93	1.148	14	39	6	1.300
23	6.204	437	5.395	42	35	11	5.920	464	5.387	35	249	23	6.158
32	7.997	544	6.867	58	39	21	7.529	546	6.934	56	369	31	7.936
3	1.375	87	1.183	10	8	2	1.290	98	1.204	7	64	3	1.376
29	6.622	457	5.684	48	31	19	6.239	448	5.730	49	305	28	6.560
29	7.633	500	6.624	53	54	21	7.252	538	6.559	45	400	29	7.571
8	1.330	93	1.090	13	5	1	1.202	87	1.146	7	67	8	1.315
21	6.303	407	5.534	40	49	20	6.050	451	5.413	38	333	21	6.256
24	8.214	492	6.930	40	73	14	7.549	599	6.922	57	514	24	8.116
5	1.464	98	1.197	9	14	4	1.322	96	1.270	4	78	5	1.453
19	6.750	394	5.733	31	59	10	6.227	503	5.652	53	436	19	6.663
29	7.642	465	6.421	39	51	20	6.996	607	6.436	47	463	31	7.584
9	1.243	76	1.027	4	8	2	1.117	96	1.044	11	74	9	1.234
20	6.399	389	5.394	35	43	18	5.879	511	5.392	36	389	22	6.350
28	8.037	506	6.890	34	72	13	7.515	650	6.692	48	555	27	7.972
4	1.400	86	1.173	4	12	2	1.277	103	1.180	7	102	4	1.396
24	6.637	420	5.717	30	60	11	6.238	547	5.512	41	453	23	6.576
32	8.872	498	7.501	32	98	27	8.156	751	7.299	52	674	31	8.807
3	1.606	82	1.323	4	19	5	1.433	156	1.299	9	119	3	1.586
29	7.266	416	6.178	28	79	22	6.723	595	6.000	43	555	28	7.221
27	7.961	433	6.596	40	83	19	7.171	686	6.478	50	675	29	7.918
3	1.325	60	1.039	6	15	3	1.123	125	1.082	10	97	4	1.318
24	6.636	373	5.557	34	68	16	6.048	561	5.396	40	578	25	6.600
30	8.073	442	6.889	40	101	18	7.490	705	6.471	48	744	30	7.998
2	1.391	87	1.160	6	16	2	1.271	119	1.110	9	136	2	1.376
28	6.682	355	5.729	34	85	16	6.219	586	5.361	39	608	28	6.622
39	8.387	433	7.082	51	125	20	7.711	723	6.729	41	823	37	8.353
4	1.494	63	1.192	11	21	5	1.292	127	1.200	7	147	3	1.484
35	6.893	370	5.890	40	104	15	6.419	596	5.529	34	676	34	6.869
41	8.309	408	7.046	35	138	18	7.645	738	6.529	37	885	41	8.230
9	1.561	85	1.195	4	19	6	1.309	123	1.231	13	171	9	1.547
32	6.748	323	5.851	31	119	12	6.336	615	5.298	24	714	32	6.683
32	8.353	384	6.785	43	158	13	7.383	834	6.388	44	1.006	34	8.306
6	1.551	77	1.228	13	21	4	1.343	155	1.212	5	164	7	1.543
26	6.802	307	5.557	30	137	9	6.040	679	5.176	39	842	27	6.763
27	8.261	382	6.669	36	164	16	7.267	794	6.246	42	1.109	27	8.218
5	1.372	70	1.100	9	24	3	1.206	140	1.021	9	187	5	1.362
22	6.889	312	5.569	27	140	13	6.061	654	5.225	33	922	22	6.856
30	8.008	390	6.517	37	198	14	7.156	782	5.968	29	1.137	31	7.947
5	1.407	72	1.075	6	40	2	1.195	135	1.062	2	185	5	1.389
25	6.601	318	5.442	31	158	12	5.961	647	4.906	27	952	26	6.558
23	8.346	375	6.517	43	186	12	7.133	844	6.021	36	1.407	23	8.331
2	1.512	68	1.104	5	25	2	1.204	135	1.111	6	258	2	1.512
21	6.834	307	5.413	38	161	10	5.929	709	4.910	30	1.149	21	6.819
38	8.400	355	6.500	38	215	29	7.137	853	5.923	39	1.504	39	8.358
4	1.766	52	1.319	9	44	9	1.433	184	1.279	7	279	5	1.754
34	6.634	303	5.181	29	171	20	5.704	669	4.644	32	1.225	34	6.604

segue TAV. 32 — Popolazione residente e presente per

ANNO DI NASCITA	ETÀ	POPOLAZIONE RESIDENTE									
		MASCHI					FEMMINE				
		CELIBI	CONIUGATI	SEPARATI LEGALMENTE	VEDOVI	DIVORZIATI	TOTALE	NUBILI	CONIUGATE	SEPARATE LEGALMENTE	VEDOVE
1920		340	6.650	30	219	8	7.247	803	5.896	43	1.778
Dal 25 Ottobre al 31 Dicembre	60	64	1.019	3	39	—	1.125	121	1.037	6	283
Dal 1 Gennaio al 24 Ottobre	61	276	5.631	27	180	8	6.122	682	4.859	37	1.495
1919		240	4.408	17	167	10	4.842	588	3.749	23	1.192
Dal 25 Ottobre al 31 Dicembre	61	67	1.128	5	45	6	1.251	151	1.054	5	332
Dal 1 Gennaio al 24 Ottobre	62	173	3.280	12	122	4	3.591	437	2.695	18	860
1918		195	3.192	13	151	8	3.559	481	2.696	18	970
Dal 25 Ottobre al 31 Dicembre	62	37	531	—	21	1	590	91	498	3	151
Dal 1 Gennaio al 24 Ottobre	63	158	2.661	13	130	7	2.969	390	2.198	15	819
1917		194	3.414	16	180	10	3.814	444	2.791	8	1.047
Dal 25 Ottobre al 31 Dicembre	63	32	518	3	26	1	580	76	467	2	158
Dal 1 Gennaio al 24 Ottobre	64	162	2.896	13	154	9	3.234	368	2.324	6	889
1916		208	4.361	16	273	9	4.867	580	3.494	22	1.579
Dal 25 Ottobre al 31 Dicembre	64	30	671	4	37	3	745	98	552	2	250
Dal 1 Gennaio al 24 Ottobre	65	178	3.690	12	236	6	4.122	482	2.942	20	1.329
1915		278	5.265	25	353	8	5.929	709	4.400	19	1.947
Dal 25 Ottobre al 31 Dicembre	65	42	958	1	62	4	1.067	130	778	4	324
Dal 1 Gennaio al 24 Ottobre	66	236	4.307	24	291	4	4.862	579	3.622	15	1.623
1914		258	4.953	24	387	11	5.633	652	3.953	17	1.885
Dal 25 Ottobre al 31 Dicembre	66	41	940	7	72	3	1.063	111	809	6	351
Dal 1 Gennaio al 24 Ottobre	67	217	4.013	17	315	8	4.570	541	3.144	11	1.534
1913		260	4.849	20	410	14	5.553	687	3.934	16	2.194
Dal 25 Ottobre al 31 Dicembre	67	52	942	1	64	2	1.061	137	768	6	386
Dal 1 Gennaio al 24 Ottobre	68	208	3.907	19	346	12	4.492	550	3.166	10	1.808
1912		233	4.932	19	505	11	5.700	677	3.724	12	2.296
Dal 25 Ottobre al 31 Dicembre	68	42	1.034	1	91	3	1.171	134	773	2	468
Dal 1 Gennaio al 24 Ottobre	69	191	3.898	18	414	8	4.529	543	2.951	10	1.828
1911		198	3.991	18	440	2	4.649	580	3.082	13	2.151
Dal 25 Ottobre al 31 Dicembre	69	41	688	5	75	1	810	110	572	2	363
Dal 1 Gennaio al 24 Ottobre	70	157	3.303	13	365	1	3.839	470	2.510	11	1.788
1910		204	4.673	18	604	6	5.505	705	3.316	16	2.520
Dal 25 Ottobre al 31 Dicembre	70	38	859	2	104	2	1.005	131	613	5	479
Dal 1 Gennaio al 24 Ottobre	71	166	3.814	16	500	4	4.500	574	2.703	11	2.041
1909		205	4.039	22	590	6	4.862	595	2.793	15	2.551
Dal 25 Ottobre al 31 Dicembre	71	29	712	7	96	1	845	122	476	4	417
Dal 1 Gennaio al 24 Ottobre	72	176	3.327	15	494	5	4.017	473	2.317	11	2.134
1908		190	3.551	10	617	10	4.378	583	2.535	19	2.449
Dal 25 Ottobre al 31 Dicembre	72	38	729	2	133	2	904	129	543	5	474
Dal 1 Gennaio al 24 Ottobre	73	152	2.822	8	484	8	3.474	454	1.992	14	1.975
1907		148	3.029	12	574	4	3.767	519	2.051	11	2.312
Dal 25 Ottobre al 31 Dicembre	73	23	580	—	84	—	687	103	364	3	411
Dal 1 Gennaio al 24 Ottobre	74	125	2.449	12	490	4	3.080	416	1.687	8	1.901
1906		131	2.918	10	696	2	3.757	514	1.932	22	2.460
Dal 25 Ottobre al 31 Dicembre	74	23	531	—	139	—	693	90	376	4	438
Dal 1 Gennaio al 24 Ottobre	75	108	2.387	10	557	2	3.064	424	1.556	18	2.022
1905		113	2.518	14	698	3	3.346	481	1.704	7	2.397
Dal 25 Ottobre al 31 Dicembre	75	17	487	—	134	1	639	87	329	—	415
Dal 1 Gennaio al 24 Ottobre	76	96	2.031	14	564	2	2.707	394	1.375	7	1.982
1904		114	2.145	8	622	2	2.891	408	1.420	12	2.194
Dal 25 Ottobre al 31 Dicembre	76	21	459	—	106	—	586	82	285	2	457
Dal 1 Gennaio al 24 Ottobre	77	93	1.686	8	516	2	2.305	326	1.135	10	1.737
1903		103	1.565	7	595	2	2.272	322	1.060	7	1.953
Dal 25 Ottobre al 31 Dicembre	77	19	302	1	108	1	431	69	212	1	364
Dal 1 Gennaio al 24 Ottobre	78	84	1.263	6	487	1	1.841	253	848	6	1.589
1902		96	1.562	5	726	1	2.390	334	975	4	1.984
Dal 25 Ottobre al 31 Dicembre	78	18	287	—	116	1	422	71	164	1	367
Dal 1 Gennaio al 24 Ottobre	79	78	1.275	5	610	—	1.968	263	811	3	1.617
1901		81	1.276	3	664	3	2.027	308	812	2	1.920
Dal 25 Ottobre al 31 Dicembre	79	16	203	—	111	1	331	49	133	1	332
Dal 1 Gennaio al 24 Ottobre	80	65	1.073	3	553	2	1.696	259	679	1	1.588

anno di nascita, età, sesso e stato civile

		POPOLAZIONE PRESENTE											
		MASCHI						FEMMINE					
DIVORZiate	TOTALE	CELIBI	CONIUGATI	SEPARATI LEGALMENTE	VEDOVI	DIVORZIATI	TOTALE	NUBILI	CONIUGATE	SEPARATE LEGALMENTE	VEDOVE	DIVORZiate	TOTALE
26	8.546	347	6.604	33	223	8	7.215	794	5.878	43	1.785	25	8.525
5	1.452	66	1.020	3	40	—	1.129	120	1.033	5	280	4	1.442
21	7.094	281	5.584	30	183	8	6.086	674	4.845	38	1.505	21	7.083
22	5.574	243	4.381	16	164	9	4.813	595	3.753	23	1.186	22	5.579
8	1.550	68	1.125	4	43	6	1.246	155	1.056	6	328	8	1.553
14	4.024	175	3.256	12	121	3	3.567	440	2.697	17	858	14	4.026
9	4.174	198	3.181	13	156	8	3.556	484	2.698	17	968	9	4.176
1	744	39	526	—	22	1	588	93	494	3	151	1	742
8	3.430	159	2.655	13	134	7	2.968	391	2.204	14	817	8	3.434
12	4.302	196	3.412	17	174	9	3.808	443	2.770	10	1.042	12	4.277
2	705	32	516	3	28	1	580	72	463	3	161	2	701
10	3.597	164	2.896	14	146	8	3.228	371	2.307	7	881	10	3.576
20	5.695	205	4.347	17	272	9	4.850	585	3.488	22	1.569	20	5.684
2	904	29	669	4	35	3	740	100	553	2	245	2	902
18	4.791	176	3.678	13	237	6	4.110	485	2.935	20	1.324	18	4.782
16	7.091	280	5.261	26	346	8	5.921	698	4.395	18	1.938	16	7.065
2	1.238	42	959	1	59	4	1.065	130	782	3	326	2	1.243
14	5.853	238	4.302	25	287	4	4.856	568	3.613	15	1.612	14	5.822
15	6.522	263	4.940	25	387	11	5.626	645	3.943	16	1.885	16	6.505
3	1.280	45	932	7	71	3	1.058	105	799	5	354	3	1.266
12	5.242	218	4.008	18	316	8	4.568	540	3.144	11	1.531	13	5.239
14	6.845	263	4.866	19	415	13	5.576	687	3.937	16	2.178	13	6.831
3	1.300	56	949	1	64	2	1.072	136	763	6	385	3	1.293
11	5.545	207	3.917	18	351	11	4.504	551	3.174	10	1.793	10	5.538
12	6.721	240	4.936	17	499	11	5.703	684	3.731	12	2.285	14	6.726
3	1.380	44	1.034	1	91	3	1.173	137	780	2	469	3	1.391
9	5.341	196	3.902	16	408	8	4.530	547	2.951	10	1.816	11	5.335
15	5.841	198	3.995	18	447	3	4.661	586	3.080	12	2.142	13	5.833
5	1.052	42	694	5	75	1	817	114	571	2	365	5	1.057
10	4.789	156	3.301	13	372	2	3.844	472	2.509	10	1.777	8	4.776
10	6.567	209	4.690	20	595	6	5.520	714	3.322	15	2.511	10	6.572
4	1.232	42	869	3	100	2	1.016	134	611	4	479	4	1.232
6	5.335	167	3.821	17	495	4	4.504	580	2.711	11	2.032	6	5.340
13	5.967	204	4.041	21	589	6	4.861	592	2.793	16	2.570	12	5.983
2	1.021	29	710	7	95	1	842	120	470	4	430	2	1.026
11	4.946	175	3.331	14	494	5	4.019	472	2.323	12	2.140	10	4.957
11	5.597	186	3.557	10	632	10	4.395	585	2.563	19	2.477	10	5.654
2	1.153	40	724	2	131	2	899	129	549	5	477	2	1.162
9	4.444	146	2.833	8	501	8	3.496	456	2.014	14	2.000	8	4.492
6	4.899	150	3.048	12	572	4	3.786	528	2.050	12	2.303	6	4.899
—	881	22	581	—	84	—	687	104	365	3	411	—	883
6	4.018	128	2.467	12	488	4	3.099	424	1.685	9	1.892	6	4.016
7	4.935	135	2.906	10	689	2	3.742	517	1.948	21	2.449	6	4.941
2	910	23	526	—	137	—	686	91	382	4	433	1	911
5	4.025	112	2.380	10	552	2	3.056	426	1.566	17	2.016	5	4.030
4	4.593	113	2.517	14	713	3	3.360	479	1.722	7	2.404	4	4.616
1	832	19	488	—	140	1	648	82	337	—	413	1	833
3	3.761	94	2.029	14	573	2	2.712	397	1.385	7	1.991	3	3.783
2	4.036	112	2.157	10	627	2	2.908	421	1.426	11	2.183	2	4.043
1	827	21	460	—	109	—	590	81	286	2	457	1	827
1	3.209	91	1.697	10	518	2	2.318	340	1.140	9	1.726	1	3.216
5	3.347	106	1.565	7	583	3	2.264	328	1.060	7	1.972	5	3.372
1	647	19	302	1	102	2	426	70	211	1	363	1	646
4	2.700	87	1.263	6	481	1	1.838	258	849	6	1.609	4	2.726
5	3.302	100	1.565	5	734	1	2.405	345	974	4	2.005	6	3.334
—	603	18	290	—	118	—	426	71	162	1	370	—	604
5	2.699	82	1.275	5	616	1	1.979	274	812	3	1.635	6	2.730
2	3.044	87	1.290	3	664	3	2.047	307	822	2	1.934	1	3.066
—	515	18	204	—	110	1	333	50	138	1	334	—	523
2	2.529	69	1.086	3	554	2	1.714	257	684	1	1.600	1	2.543

segue TAV. 32 — Popolazione residente e presente per

ANNO DI NASCITA	ETÀ	POPOLAZIONE RESIDENTE									
		MASCHI					FEMMINE				
		CELIBI	CONIUGATI	SEPARATI LEGALMENTE	VEDOVI	DIVORZIATI	TOTALE	NUBILI	CONIUGATE	SEPARATE LEGALMENTE	VEDOVE
1900		64	1.146	4	661	2	1.877	257	671	2	1.828
Dal 25 Ottobre al 31 Dicembre	80	9	202	1	125	2	339	44	123	1	319
Dal 1 Gennaio al 24 Ottobre	81	55	944	3	536	—	1.538	213	548	1	1.509
1899		49	872	1	571	2	1.495	240	561	1	1.747
Dal 25 Ottobre al 31 Dicembre	81	6	166	—	104	1	277	57	115	1	315
Dal 1 Gennaio al 24 Ottobre	82	43	706	1	467	1	1.218	183	446	—	1.432
1898		35	637	4	468	2	1.146	207	415	—	1.610
Dal 25 Ottobre al 31 Dicembre	82	8	123	1	95	—	227	34	84	—	302
Dal 1 Gennaio al 24 Ottobre	83	27	514	3	373	2	919	173	331	—	1.308
1897		30	520	1	397	—	948	177	302	1	1.328
Dal 25 Ottobre al 31 Dicembre	83	6	114	1	73	—	194	40	54	—	271
Dal 1 Gennaio al 24 Ottobre	84	24	406	—	324	—	754	137	248	1	1.057
1896		27	345	—	318	1	691	132	245	2	1.177
Dal 25 Ottobre al 31 Dicembre	84	6	59	—	49	—	114	27	51	—	220
Dal 1 Gennaio al 24 Ottobre	85	21	286	—	269	1	577	105	194	2	957
1895		23	262	—	251	—	536	116	158	2	947
Dal 25 Ottobre al 31 Dicembre	85	4	50	—	47	—	101	16	21	—	132
Dal 1 Gennaio al 24 Ottobre	86	19	212	—	204	—	435	100	137	2	815
1894		9	230	1	262	—	502	94	133	1	903
Dal 25 Ottobre al 31 Dicembre	86	1	59	—	40	—	100	12	30	—	181
Dal 1 Gennaio al 24 Ottobre	87	8	171	1	222	—	402	82	103	1	722
1893		15	156	—	208	—	379	74	79	1	698
Dal 25 Ottobre al 31 Dicembre	87	—	28	—	42	—	70	15	15	—	145
Dal 1 Gennaio al 24 Ottobre	88	15	128	—	166	—	309	59	64	1	553
1892		10	142	1	174	1	328	70	67	—	610
Dal 25 Ottobre al 31 Dicembre	88	3	33	—	41	—	77	15	16	—	125
Dal 1 Gennaio al 24 Ottobre	89	7	109	1	133	1	251	55	51	—	485
1891		8	96	1	130	—	235	49	43	—	503
Dal 25 Ottobre al 31 Dicembre	89	4	18	—	24	—	46	10	11	—	100
Dal 1 Gennaio al 24 Ottobre	90	4	78	1	106	—	189	39	32	—	403
1890		5	56	2	103	—	166	31	31	—	371
Dal 25 Ottobre al 31 Dicembre	90	3	10	—	19	—	32	4	8	—	73
Dal 1 Gennaio al 24 Ottobre	91	2	46	2	84	—	134	27	23	—	298
1889		10	49	—	89	—	148	26	20	—	269
Dal 25 Ottobre al 31 Dicembre	91	1	13	—	15	—	29	3	3	—	67
Dal 1 Gennaio al 24 Ottobre	92	9	36	—	74	—	119	23	17	—	202
1888		3	31	—	64	—	98	22	7	—	180
Dal 25 Ottobre al 31 Dicembre	92	—	2	—	12	—	14	4	1	—	28
Dal 1 Gennaio al 24 Ottobre	93	3	29	—	52	—	84	18	6	—	152
1887		—	12	—	51	—	63	8	4	—	151
Dal 25 Ottobre al 31 Dicembre	93	—	3	—	10	—	13	2	1	—	25
Dal 1 Gennaio al 24 Ottobre	94	—	9	—	41	—	50	6	3	—	126
1886		—	9	—	35	—	44	8	4	—	104
Dal 25 Ottobre al 31 Dicembre	94	—	3	—	11	—	14	2	1	—	23
Dal 1 Gennaio al 24 Ottobre	95	—	6	—	24	—	30	6	3	—	81
1885		—	7	—	31	—	38	10	7	—	78
Dal 25 Ottobre al 31 Dicembre	95	—	1	—	5	—	6	1	1	—	20
Dal 1 Gennaio al 24 Ottobre	96	—	6	—	26	—	32	9	6	—	58
1884		2	1	—	15	—	18	8	—	—	50
Dal 25 Ottobre al 31 Dicembre	96	1	—	—	1	—	2	1	—	—	13
Dal 1 Gennaio al 24 Ottobre	97	1	1	—	14	—	16	7	—	—	37
1883		1	2	—	12	—	15	2	1	—	31
Dal 25 Ottobre al 31 Dicembre	97	—	1	—	4	—	5	—	1	—	9
Dal 1 Gennaio al 24 Ottobre	98	1	1	—	8	—	10	2	—	—	22
1882		—	2	—	3	—	5	2	3	—	31
Dal 25 Ottobre al 31 Dicembre	98	—	—	—	1	—	1	1	1	—	5
Dal 1 Gennaio al 24 Ottobre	99	—	2	—	2	—	4	1	2	—	26
1881		—	2	—	2	—	4	3	1	—	9
Dal 25 Ottobre al 31 Dicembre	99	—	—	—	—	—	—	1	—	—	3
Dal 1 Gennaio al 24 Ottobre	100	—	2	—	2	—	4	2	1	—	6
1880 e anni precedenti	100 E PIU'	—	1	—	2	—	3	3	—	—	13
TOTALE		264.628	311.611	2.121	15.445	671	594.476	236.763	315.763	2.460	67.246

anno di nascita, età, sesso e stato civile

		POPOLAZIONE PRESENTE											
		MASCHI						FEMMINE					
DIVORZIATE	TOTALE	CELIBI	CONIUGATI	SEPARATI LEGALMENTE	VEDOVI	DIVORZIATI	TOTALE	NUBILI	CONIUGATE	SEPARATE LEGALMENTE	VEDOVE	DIVORZIATE	TOTALE
2	2.760	63	1.150	4	669	2	1.888	265	676	2	1.838	1	2.782
2	489	8	201	1	128	2	340	45	127	1	315	1	489
—	2.271	55	949	3	541	—	1.548	220	549	1	1.523	—	2.293
5	2.554	49	876	1	573	3	1.502	242	567	1	1.750	5	2.565
2	490	6	163	—	107	1	277	57	120	1	321	2	501
3	2.064	43	713	1	466	2	1.225	185	447	—	1.429	3	2.064
—	2.232	38	648	4	469	2	1.161	207	411	—	1.621	—	2.239
—	420	8	122	1	95	—	226	35	82	—	300	—	417
—	1.812	30	526	3	374	2	935	172	329	—	1.321	—	1.822
—	1.808	30	516	1	402	—	949	183	300	1	1.332	—	1.816
—	365	6	113	1	78	—	198	44	54	—	271	—	369
—	1.443	24	403	—	324	—	751	139	246	1	1.061	—	1.447
2	1.558	28	346	—	330	1	705	136	249	2	1.200	2	1.589
—	298	6	60	—	48	—	114	28	53	—	224	—	305
2	1.260	22	286	—	282	1	591	108	196	2	976	2	1.284
2	1.225	28	263	—	256	—	547	121	160	2	957	2	1.242
—	169	4	49	—	47	—	100	18	22	—	133	—	173
2	1.056	24	214	—	209	—	447	103	138	2	824	2	1.069
—	1.131	16	228	1	261	—	506	98	131	1	899	—	1.129
—	223	3	58	—	41	—	102	15	30	—	175	—	220
—	908	13	170	1	220	—	404	83	101	1	724	—	909
—	852	15	161	—	211	—	387	82	80	1	709	—	872
—	175	—	29	—	42	—	71	14	15	—	148	—	177
—	677	15	132	—	169	—	316	68	65	1	561	—	695
—	747	9	143	1	181	1	335	73	71	—	617	—	761
—	156	2	33	—	41	—	76	15	16	—	126	—	157
—	591	7	110	1	140	1	259	58	55	—	491	—	604
—	595	10	96	1	136	—	243	53	44	—	504	—	601
—	121	4	18	—	27	—	49	11	11	—	99	—	121
—	474	6	78	1	109	—	194	42	33	—	405	—	480
—	433	4	56	2	103	—	165	33	32	—	371	—	436
—	85	2	11	—	19	—	32	5	8	—	72	—	85
—	348	2	45	2	84	—	133	28	24	—	299	—	351
1	316	9	50	—	90	—	149	26	20	—	272	1	319
—	73	1	13	—	18	—	32	3	3	—	69	—	75
1	243	8	37	—	72	—	117	23	17	—	203	1	244
—	209	2	33	—	64	—	99	24	7	—	182	—	213
—	33	—	2	—	12	—	14	4	1	—	28	—	33
—	176	2	31	—	52	—	85	20	6	—	154	—	180
—	163	—	12	—	52	—	64	9	4	—	153	—	166
—	28	—	3	—	10	—	13	2	1	—	26	—	29
—	135	—	9	—	42	—	51	7	3	—	127	—	137
—	116	—	9	—	36	—	45	7	4	—	104	—	115
—	26	—	3	—	12	—	15	2	1	—	24	—	27
—	90	—	6	—	24	—	30	5	3	—	80	—	88
—	95	—	6	—	31	—	37	10	7	—	79	—	96
—	22	—	1	—	5	—	6	1	1	—	20	—	22
—	73	—	5	—	26	—	31	9	6	—	59	—	74
—	58	2	1	—	15	—	18	8	—	—	48	—	56
—	14	1	—	—	1	—	2	1	—	—	13	—	14
—	44	1	1	—	14	—	16	7	—	—	35	—	42
—	34	1	2	—	12	—	15	2	—	—	33	—	35
—	10	—	1	—	4	—	5	—	—	—	9	—	9
—	24	1	1	—	8	—	10	2	—	—	24	—	26
—	36	—	2	—	2	—	4	2	3	—	31	—	36
—	7	—	—	—	—	—	—	1	1	—	5	—	7
—	29	—	2	—	2	—	4	1	2	—	26	—	29
—	13	—	2	—	3	—	5	3	1	—	9	—	13
—	4	—	—	—	—	—	—	1	—	—	3	—	4
—	9	—	2	—	3	—	5	2	1	—	6	—	9
—	16	—	1	—	2	—	3	3	—	—	14	—	17
1.083	623.315	257.541	305.489	2.106	15.488	649	581.273	233.081	312.799	2.443	67.276	1.076	616.675

TAV. 33 - Popolazione residente in età da 6 anni in poi

GRADO DI ISTRUZIONE	MASCHI E FEMMINE									
	CLASSI DI ETÀ (anni)									
	6-10	11-13	14-18	19-24	25-29	30-34	35-44	45-54	55-64	65-74
LAUREA	—	—	—	620	6.097	7.177	7.358	3.801	2.972	1.257
Gruppo scientifico	—	—	—	114	826	966	976	594	434	117
Chimica, chimica industriale	—	—	—	12	45	76	147	55	66	33
Farmacia, chimica e tecnologia farmaceutiche	—	—	—	18	143	107	137	215	172	53
Matematica, matematica e fisica, fisica, astronomia	—	—	—	31	205	346	315	158	132	21
Scienze naturali, scienze geologiche, scienze biologiche	—	—	—	52	414	434	371	161	60	9
Scienze dell'informazione	—	—	—	1	18	2	2	1	2	—
Discipline nautiche	—	—	—	—	1	1	4	4	2	1
Gruppo medico	—	—	—	38	1.510	1.087	524	515	477	186
Medicina e chirurgia	—	—	—	38	1.510	1.087	524	515	477	186
Gruppo ingegneria	—	—	—	27	897	1.069	639	232	179	54
Ingegneria	—	—	—	12	481	747	492	190	165	44
Architettura, urbanistica	—	—	—	15	416	322	147	42	14	10
Gruppo agrario	—	—	—	18	127	105	102	129	164	40
Scienze agrarie, scienze forestali	—	—	—	16	90	82	82	65	47	22
Medicina veterinaria	—	—	—	2	31	22	19	59	115	18
Scienze delle preparazioni alimentari, scienze della produzione animale	—	—	—	—	6	1	1	5	2	—
Gruppo economico	—	—	—	81	460	685	1.109	337	147	100
Economia aziendale, economia e commercio	—	—	—	—	—	—	—	—	—	—
economia politica, scienze coloniali, scienze economiche, scienze economiche e bancarie, scienze bancarie ed assicurative, scienze economico-marittime, scienze economiche e sociali	—	—	—	28	194	450	829	226	101	87
Scienze politiche, scienze politiche per l'Europa occidentale, scienze politiche per l'oriente	—	—	—	27	145	165	202	92	35	9
Scienze statistiche ed attuariali, scienze statistiche ed economiche, scienze statistiche e demografiche	—	—	—	13	21	15	47	11	4	4
Sociologia	—	—	—	13	100	55	31	8	7	—
Gruppo giuridico	—	—	—	89	620	478	919	811	499	294
Giurisprudenza	—	—	—	89	620	478	919	811	499	294
Gruppo letterario	—	—	—	220	1.592	2.741	3.043	1.153	1.050	451
Lettere; geografia; materie letterarie; discipline arti, musica e spettacolo	—	—	—	50	520	1.386	1.668	551	615	232
Filosofia, storia, teologia, pedagogia	—	—	—	53	442	573	687	402	321	194
Psicologia	—	—	—	42	150	29	28	23	12	4
Lingue, letterature e istituzioni dell'Europa occidentale, lingue e letterature straniere moderne, lingue e letterature orientali, lingue e letterature straniere	—	—	—	75	480	753	660	177	102	21
Gruppo altre lauree	—	—	—	33	65	46	46	30	22	15
DIPLOMA	—	—	3.229	43.191	25.377	17.499	19.097	10.311	7.163	2.728
Statistica	—	—	—	26	8	3	8	6	1	1
Vigilanza scuole elementari	—	—	—	12	16	10	21	25	18	15
Educazione fisica	—	—	—	170	249	149	250	102	61	21
Istituto professionale	—	—	348	2.378	1.610	1.269	992	296	138	67
Agrario	—	—	27	263	169	82	68	39	32	18
Industriale	—	—	113	942	802	742	450	111	47	28
Marinaro	—	—	7	37	24	14	17	5	5	1
Commerciale	—	—	137	825	470	342	363	94	38	13
Alberghiero	—	—	49	238	112	57	27	14	1	1
Femminile	—	—	15	73	33	32	67	33	15	6
Istituto tecnico	—	—	539	17.296	10.922	8.380	9.277	3.852	1.934	852
Agrario	—	—	11	460	267	155	215	125	104	37
Industriale	—	—	114	4.162	3.415	3.362	2.254	650	442	170
Nautico	—	—	11	324	220	150	207	64	20	7
Commerciale	—	—	294	8.641	4.511	3.173	4.435	1.744	778	428
Per geometri	—	—	68	2.941	2.038	1.101	1.764	1.140	546	186
Per turismo	—	—	1	60	22	22	24	12	5	5
Per perito aziendale	—	—	36	517	344	326	165	24	13	6
Femminile	—	—	4	191	105	91	213	93	26	13
Scuola magistrale	—	—	413	1.554	1.126	867	954	577	427	177
Istituto magistrale	—	—	795	4.701	3.772	3.056	3.947	3.125	3.058	1.024
Liceo classico	—	—	199	4.764	1.881	755	965	1.074	756	216
Liceo scientifico	—	—	306	7.173	2.491	577	510	340	240	70
Liceo linguistico	—	—	4	115	22	19	20	6	2	1
Liceo artistico	—	—	52	834	488	246	254	96	43	20
Istituto d'arte	—	—	53	696	430	541	520	107	55	34
Altri diplomi	—	—	520	3.472	2.362	1.627	1.379	705	430	230
LICENZA SCUOLA MEDIA INFERIORE	—	3.904	77.829	46.349	27.452	22.198	24.925	15.257	9.550	5.405
LICENZA SCUOLA ELEMENTARE	7.495	49.903	16.228	14.926	20.539	33.201	76.386	82.997	62.423	39.929
ALFABETI	81.222	2.504	1.262	1.218	1.333	2.410	13.852	37.158	42.916	46.033
ANALFABETI	557	205	253	333	329	439	1.941	7.494	9.822	17.190
TOTALE	89.274	56.516	98.801	106.637	81.127	82.924	143.559	157.018	134.846	112.542

per sesso, classe di età e grado di istruzione

		MASCHI												
		CLASSI DI ETÀ (anni)												
75 e più	TOTALE	6-10	11-13	14-18	19-24	25-29	30-34	35-44	45-54	55-64	65-74	75 e più	TOTALE	
473	29.755	—	—	—	193	3.081	3.783	4.253	2.527	2.167	1.049	378	17.431	
57	4.084	—	—	—	23	265	506	599	265	233	79	34	2.004	
16	450	—	—	—	3	30	65	126	36	45	24	12	341	
29	874	—	—	—	2	53	60	74	87	95	37	17	425	
10	1.218	—	—	—	9	62	171	207	83	75	13	4	624	
2	1.503	—	—	—	9	107	207	188	55	16	4	1	587	
—	26	—	—	—	—	13	2	1	1	2	—	—	19	
—	13	—	—	—	—	—	1	3	3	—	1	—	8	
96	4.433	—	—	—	18	1.027	907	465	470	452	179	91	3.609	
96	4.433	—	—	—	18	1.027	907	465	470	452	179	91	3.609	
52	3.149	—	—	—	19	743	964	591	217	172	54	47	2.807	
50	2.181	—	—	—	10	464	725	475	183	158	44	46	2.105	
2	968	—	—	—	9	279	239	116	34	14	10	1	702	
33	718	—	—	—	16	117	96	98	121	162	39	32	681	
14	418	—	—	—	14	84	76	79	62	46	22	14	397	
17	283	—	—	—	2	29	20	18	58	115	17	17	276	
2	17	—	—	—	—	4	—	1	1	1	—	1	8	
29	2.948	—	—	—	36	261	455	857	293	126	92	25	2.145	
27	1.942	—	—	—	16	129	296	643	198	87	81	23	1.473	
1	676	—	—	—	12	85	119	154	79	32	8	1	490	
—	115	—	—	—	5	8	12	36	10	3	3	—	77	
1	215	—	—	—	3	39	28	24	6	4	—	1	105	
100	3.810	—	—	—	39	387	372	757	667	477	284	95	3.078	
100	3.810	—	—	—	39	387	372	757	667	477	284	95	3.078	
102	10.352	—	—	—	30	250	458	861	475	532	309	50	2.965	
53	5.075	—	—	—	7	70	172	355	127	202	121	15	1.069	
35	2.707	—	—	—	8	82	142	350	291	283	178	32	1.366	
1	289	—	—	—	6	44	15	13	11	11	2	1	103	
13	2.281	—	—	—	9	54	129	143	46	36	8	2	427	
4	261	—	—	—	12	31	25	25	19	13	13	4	142	
1.696	130.291	—	—	964	20.270	13.254	9.503	10.500	5.387	3.904	1.514	613	65.909	
—	53	—	—	—	14	3	3	6	4	1	1	—	32	
—	117	—	—	—	1	2	—	3	5	10	11	—	32	
4	1.006	—	—	—	85	143	91	131	55	36	11	2	554	
29	7.127	—	—	187	1.404	1.108	935	668	214	96	55	25	4.692	
9	707	—	—	22	199	140	74	65	38	31	18	9	596	
10	3.245	—	—	105	864	751	714	430	105	43	26	10	3.048	
—	110	—	—	7	35	24	12	17	4	5	1	—	105	
8	2.290	—	—	16	138	112	97	134	56	16	10	6	585	
—	499	—	—	37	168	81	38	22	11	1	—	—	358	
2	276	—	—	—	—	—	—	—	—	—	—	—	—	
446	53.498	—	—	280	10.329	7.589	6.151	7.199	3.165	1.714	743	361	37.531	
19	1.393	—	—	7	352	206	116	184	107	92	33	18	1.115	
75	14.644	—	—	102	3.894	3.276	3.227	2.184	633	436	165	72	13.989	
10	1.013	—	—	6	281	183	139	197	55	17	6	9	893	
236	24.240	—	—	93	2.916	1.847	1.485	2.789	1.216	619	349	165	11.479	
97	9.881	—	—	67	2.772	1.981	1.077	1.746	1.131	539	182	94	9.589	
2	153	—	—	—	19	10	11	14	10	3	3	2	72	
1	1.432	—	—	5	95	86	96	85	13	8	5	1	394	
6	742	—	—	—	—	—	—	—	—	—	—	—	—	
170	6.265	—	—	—	—	—	—	—	—	—	—	—	—	
811	24.289	—	—	17	266	308	331	511	629	1.082	371	96	3.611	
96	10.706	—	—	85	2.005	979	416	639	661	531	152	65	5.533	
19	11.726	—	—	159	4.025	1.599	397	377	266	190	59	10	7.082	
1	190	—	—	1	23	5	5	3	3	1	—	—	41	
5	2.038	—	—	12	281	170	81	90	52	22	12	3	723	
10	2.446	—	—	12	244	187	231	277	84	38	27	8	1.108	
105	10.830	—	—	211	1.593	1.161	862	596	249	183	72	43	4.970	
2.268	235.137	—	1.769	39.074	25.465	15.142	13.455	15.736	9.448	5.984	3.009	1.032	130.114	
15.266	419.293	3.902	25.626	9.599	6.782	8.541	13.755	36.603	43.749	32.545	20.733	7.071	208.906	
26.952	256.860	41.548	1.366	607	579	594	872	4.157	12.803	15.789	20.125	11.672	110.112	
17.372	55.935	289	105	142	173	151	179	716	2.523	2.841	4.361	3.963	15.443	
64.027	1.127.271	45.739	28.866	50.386	53.462	40.763	41.547	71.965	76.437	63.230	50.791	24.729	547.915	

TAV. 34 - Popolazione residente attiva e non attiva per sesso, classe di età e grado di istruzione;

CONDIZIONE CLASSI DI ETÀ	LAUREATI			DIPLOMATI			FORNITI DI LICENZA DI SCUOLA MEDIA INFERIORE		
	M	F	MF	M	F	MF	M	F	MF
Agricoltura	177	42	219	1.422	410	1.832	5.024	1.409	6.433
14 - 19	—	—	—	32	16	48	558	260	818
20 - 29	26	10	36	642	205	847	1.976	627	2.603
30 - 44	62	20	82	491	132	623	1.650	354	2.004
45 - 54	35	8	43	137	35	172	567	101	668
55 - 64	33	4	37	102	19	121	223	54	277
65 e piu'	21	—	21	18	3	21	50	13	63
Industrie	1.192	193	1.385	12.614	3.872	16.486	33.431	13.557	46.988
14 - 19	—	—	—	184	150	334	4.514	4.330	8.844
20 - 29	248	67	315	5.710	2.333	8.043	14.334	6.196	20.530
30 - 44	705	107	812	5.396	1.228	6.624	11.439	2.601	14.040
45 - 54	151	14	165	953	124	1.077	2.338	342	2.680
55 - 64	76	5	81	332	32	364	730	78	808
65 e piu'	12	—	12	39	5	44	76	10	86
Altre attivita'	13.016	8.940	21.956	28.114	24.774	52.888	36.935	16.388	53.323
14 - 19	—	—	—	177	333	510	2.708	2.277	4.985
20 - 29	1.715	1.784	3.499	8.526	9.050	17.576	11.233	6.061	17.294
30 - 44	6.912	5.435	12.347	13.168	10.086	23.254	14.759	5.479	20.238
45 - 54	2.263	1.091	3.354	4.018	3.433	7.451	5.607	1.757	7.364
55 - 64	1.672	591	2.263	2.034	1.731	3.765	2.324	709	3.033
65 e piu'	454	39	493	191	141	332	304	105	409
TOTALE	14.385	9.175	23.560	42.150	29.056	71.206	75.390	31.354	106.744
14 - 19	—	—	—	393	499	892	7.780	6.867	14.647
20 - 29	1.989	1.861	3.850	14.878	11.588	26.466	27.543	12.884	40.427
30 - 44	7.679	5.562	13.241	19.055	11.446	30.501	27.848	8.434	36.282
45 - 54	2.449	1.113	3.562	5.108	3.592	8.700	8.512	2.200	10.712
55 - 64	1.781	600	2.381	2.468	1.782	4.250	3.277	841	4.118
65 e piu'	487	39	526	248	149	397	430	128	558
In cerca di prima occupazione	1.095	1.836	2.931	6.444	10.584	17.028	10.634	9.796	20.430
14 - 19	—	—	—	1.040	2.661	3.701	5.289	5.825	11.114
20 - 29	832	1.335	2.167	4.959	7.164	12.123	4.551	3.489	8.040
30 - 44	258	498	756	420	749	1.169	707	475	1.182
45 - 54	3	3	6	18	10	28	65	7	72
55 - 64	2	—	2	7	—	7	22	—	22
65 e piu'	—	—	—	—	—	—	—	—	—
Studenti	104	90	194	11.279	11.051	22.330	30.092	27.509	57.601
14 - 19	—	—	—	1.711	2.466	4.177	28.995	26.960	55.955
20 - 29	90	82	172	9.197	8.297	17.494	1.093	549	1.642
30 - 44	14	8	22	358	273	631	4	—	4
45 - 54	—	—	—	13	15	28	—	—	—
55 - 64	—	—	—	—	—	—	—	—	—
65 e piu'	—	—	—	—	—	—	—	—	—
Casalinghe	—	707	707	—	10.808	10.808	—	30.858	30.858
14 - 19	—	—	—	—	159	159	—	3.271	3.271
20 - 29	—	139	139	—	4.301	4.301	—	11.515	11.515
30 - 44	—	370	370	—	3.903	3.903	—	8.750	8.750
45 - 54	—	106	106	—	1.073	1.073	—	3.264	3.264
55 - 64	—	64	64	—	850	850	—	2.046	2.046
65 e piu'	—	28	28	—	522	522	—	2.012	2.012
Ritirati dal lavoro	1.224	429	1.653	3.397	2.411	5.808	6.907	2.315	9.222
14 - 19	—	—	—	4	2	6	91	70	161
20 - 29	1	2	3	22	30	52	81	45	126
30 - 44	9	29	38	45	108	153	253	118	371
45 - 54	30	38	68	172	175	347	602	242	844
55 - 64	320	136	456	1.338	575	1.913	2.448	571	3.019
65 e piu'	864	224	1.088	1.816	1.521	3.337	3.432	1.269	4.701
Scolari	—	—	—	—	—	—	1.769	2.135	3.904
6 - 10	—	—	—	—	—	—	—	—	—
11 - 13	—	—	—	—	—	—	1.769	2.135	3.904
Altri	623	87	710	2.639	472	3.111	5.322	1.056	6.378
6 - 10	—	—	—	—	—	—	—	—	—
11 - 13	—	—	—	—	—	—	—	—	—
14 - 19	—	—	—	339	24	363	2.649	317	2.966
20 - 29	362	24	386	1.945	118	2.063	1.609	157	1.766
30 - 44	76	32	108	125	114	239	379	155	534
45 - 54	45	14	59	76	59	135	269	96	365
55 - 64	64	5	69	91	52	143	237	108	345
65 e piu'	76	12	88	63	105	168	179	223	402
TOTALE	17.431	12.324	29.755	65.909	64.382	130.291	130.114	105.023	235.137

attiva per settore di attività economica, non attiva per condizione non professionale

FORNITI DI LICENZA DI SCUOLA ELEMENTARE			ALFABETI PRIVI DI TITOLO DI STUDIO			ANALFABETI			TOTALE		
M	F	MF	M	F	MF	M	F	MF	M	F	MF
21.587	8.856	30.443	9.328	7.606	16.934	1.347	1.394	2.741	38.885	19.717	58.602
266	121	387	18	17	35	—	—	—	874	414	1.288
1.329	959	2.288	159	92	251	—	—	—	4.132	1.893	6.025
6.504	3.888	10.392	1.184	1.726	2.910	101	133	234	9.992	6.253	16.245
8.214	2.860	11.074	4.027	4.121	8.148	668	848	1.516	13.648	7.973	21.621
4.654	942	5.596	3.250	1.529	4.779	480	363	843	8.742	2.911	11.653
620	86	706	690	121	811	98	50	148	1.497	273	1.770
57.510	15.420	72.930	9.853	2.224	12.077	1.114	147	1.261	115.714	35.413	151.127
1.511	810	2.321	74	56	130	—	—	—	6.283	5.346	11.629
6.882	3.612	10.494	386	142	528	—	—	—	27.560	12.350	39.910
25.779	8.133	33.912	2.357	829	3.186	171	21	192	45.847	12.919	58.766
17.374	2.317	19.691	4.776	971	5.747	675	98	773	26.267	3.866	30.133
5.628	488	6.116	2.140	195	2.335	254	25	279	9.160	823	9.983
336	60	396	120	31	151	14	3	17	597	109	706
38.921	21.561	60.482	3.608	3.634	7.242	146	328	474	120.740	75.625	196.365
651	380	1.031	47	29	76	—	—	—	3.583	3.019	6.602
3.596	2.069	5.665	180	104	284	—	—	—	25.250	19.068	44.318
15.229	9.176	24.405	810	792	1.602	30	48	78	50.908	31.016	81.924
12.531	6.507	19.038	1.316	1.549	2.865	68	171	239	25.803	14.508	40.311
5.848	2.786	8.634	916	837	1.753	37	69	106	12.831	6.723	19.554
1.066	643	1.709	339	323	662	11	40	51	2.365	1.291	3.656
118.018	45.837	163.855	22.789	13.464	36.253	2.607	1.869	4.476	275.339	130.755	406.094
2.428	1.311	3.739	139	102	241	—	—	—	10.740	8.779	19.519
11.807	6.640	18.447	725	338	1.063	—	—	—	56.942	33.311	90.253
47.512	21.197	68.709	4.351	3.347	7.698	302	202	504	106.747	50.188	156.935
38.119	11.684	49.803	10.119	6.641	16.760	1.411	1.117	2.528	65.718	26.347	92.065
16.130	4.216	20.346	6.306	2.561	8.867	771	457	1.228	30.733	10.457	41.190
2.022	789	2.811	1.149	475	1.624	123	93	216	4.459	1.673	6.132
4.847	3.386	8.233	529	352	881	20	5	25	23.569	25.959	49.528
1.816	1.224	3.040	130	98	228	—	—	—	8.275	9.808	18.083
1.609	1.224	2.833	163	115	278	—	—	—	12.114	13.327	25.441
1.133	887	2.020	173	112	285	10	1	11	2.701	2.722	5.423
238	41	279	51	23	74	9	2	11	384	86	470
51	10	61	12	4	16	1	2	3	95	16	111
—	—	—	—	—	—	—	—	—	—	—	—
5.781	3.737	9.518	389	349	738	—	—	—	47.645	42.736	90.381
5.626	3.597	9.223	360	321	681	—	—	—	36.692	33.344	70.036
155	140	295	29	28	57	—	—	—	10.564	9.096	19.660
—	—	—	—	—	—	—	—	—	376	281	657
—	—	—	—	—	—	—	—	—	13	15	28
—	—	—	—	—	—	—	—	—	—	—	—
—	102.178	102.178	—	48.846	48.846	—	12.539	12.539	—	205.936	205.936
—	1.381	1.381	—	193	193	—	23	23	—	5.027	5.027
—	10.847	10.847	—	692	692	—	103	103	—	27.597	27.597
—	36.235	36.235	—	7.284	7.284	—	746	746	—	57.288	57.288
—	24.629	24.629	—	15.105	15.105	—	2.873	2.873	—	47.050	47.050
—	16.774	16.774	—	13.013	13.013	—	2.948	2.948	—	35.695	35.695
—	12.312	12.312	—	12.559	12.559	—	5.846	5.846	—	33.279	33.279
44.579	23.169	67.748	39.714	37.807	77.521	9.935	21.605	31.540	105.756	87.736	193.492
62	27	89	18	16	34	—	—	—	175	115	290
110	53	163	22	20	42	—	—	—	236	150	386
821	415	1.236	203	205	408	107	83	190	1.438	958	2.396
4.234	2.278	6.512	2.001	2.028	4.029	651	591	1.242	7.690	5.352	13.042
14.987	7.868	22.855	8.586	10.348	18.934	1.648	3.003	4.651	29.327	22.501	51.828
24.365	12.528	36.893	28.884	25.190	54.074	7.529	17.928	25.457	66.890	58.660	125.550
29.528	27.870	57.398	42.914	40.812	83.726	—	—	—	74.211	70.817	145.028
3.902	3.593	7.495	41.548	39.674	81.222	—	—	—	45.450	43.267	88.717
25.626	24.277	49.903	1.366	1.138	2.504	—	—	—	28.761	27.550	56.311
6.153	4.210	10.363	3.777	5.118	8.895	2.881	4.474	7.355	21.395	15.417	36.812
—	—	—	—	—	—	289	268	557	289	268	557
—	—	—	—	—	—	105	100	205	105	100	205
761	173	934	71	34	105	165	113	278	3.985	661	4.646
548	154	702	123	76	199	301	210	511	4.888	739	5.627
892	495	1.387	302	285	587	476	453	929	2.250	1.534	3.784
1.158	616	1.774	632	558	1.190	452	388	840	2.632	1.731	4.363
1.377	1.010	2.387	885	1.201	2.086	421	571	992	3.075	2.947	6.022
1.417	1.762	3.179	1.764	2.964	4.728	672	2.371	3.043	4.171	7.437	11.608
208.906	210.387	419.293	110.112	146.748	256.860	15.443	40.492	55.935	547.915	579.356	1.127.271

TAV. 35 - Popolazione residente attiva in condizione professionale, per sesso, ramo di attività economica, posizione nella professione e grado di istruzione

GRADO DI ISTRUZIONE	POSIZIONE NELLA PROFESSIONE											
	IMPREDITORI E LIBERI PROFESSIONISTI		LAVORATORI IN PROPRIO		COADIUVANTI		DIRIGENTI E IMPIEGATI		LAVORATORI DIPENDENTI		TOTALE	
	MF	M	MF	M	MF	M	MF	M	MF	M	MF	M
0 — Agricoltura, caccia, foreste, pesca												
LAUREA	58	53	60	50	4	3	61	50	36	21	219	177
Gruppo scientifico	5	3	7	4	—	—	7	6	4	3	23	16
Gruppo medico	3	3	1	1	—	—	1	1	2	2	7	7
Gruppo ingegneria	6	6	9	9	—	—	1	1	1	1	17	17
Gruppo agrario	6	6	8	8	—	—	22	21	2	1	38	36
Gruppo economico	7	7	10	10	—	—	9	8	6	4	32	29
Gruppo giuridico	30	27	11	11	3	3	8	6	3	2	55	49
Gruppo letterario	1	1	11	6	1	—	12	7	18	8	43	22
Gruppo altre lauree	—	—	3	1	—	—	1	—	—	—	4	1
DIPLOMA	158	140	627	527	122	90	478	323	447	342	1.832	1.422
Statistica	—	—	1	1	—	—	1	—	—	—	2	1
Vigilanza scuole elementari	—	—	—	—	—	—	—	—	—	—	—	—
Educazione fisica	—	—	1	—	—	—	1	—	1	—	3	—
Istituto professionale	7	7	66	60	13	12	37	28	72	63	195	170
Istituto tecnico	84	80	308	277	66	55	322	226	196	181	976	819
Scuola magistrale, istituto magistrale	9	4	48	19	9	—	32	9	53	8	151	40
Liceo classico	36	31	71	62	5	3	19	17	16	11	147	124
Liceo scientifico, liceo linguistico	13	13	60	50	9	8	26	23	25	16	133	110
Liceo artistico, istituto d'arte	2	—	18	13	2	1	5	2	22	12	49	28
Altri diplomi	7	5	54	45	18	11	35	18	62	51	176	130
LICENZA SCUOLA MEDIA INFERIORE	127	114	3.326	2.713	780	502	191	157	2.009	1.538	6.433	5.024
LICENZA SCUOLA ELEMENTARE	221	197	22.322	16.427	2.051	435	99	90	5.750	4.438	30.443	21.587
ALFABETI	27	24	12.233	7.207	1.481	109	2	2	3.191	1.986	16.934	9.328
ANALFABETI	—	—	1.896	976	192	13	—	—	653	358	2.741	1.347
TOTALE	591	528	40.464	27.900	4.630	1.152	831	622	12.086	8.683	58.602	38.885

1 — Energia, gas e acqua

LAUREA	1	—	—	—	—	—	116	103	12	10	129	113
Gruppo scientifico	—	—	—	—	—	—	10	10	1	1	11	11
Gruppo medico	—	—	—	—	—	—	—	—	1	—	1	—
Gruppo ingegneria	—	—	—	—	—	—	54	53	2	2	56	55
Gruppo agrario	—	—	—	—	—	—	—	—	1	1	1	1
Gruppo economico	—	—	—	—	—	—	37	30	2	1	39	31
Gruppo giuridico	—	—	—	—	—	—	9	8	2	2	11	10
Gruppo letterario	1	—	—	—	—	—	6	2	3	3	10	5
Gruppo altre lauree	—	—	—	—	—	—	—	—	—	—	—	—
DIPLOMA	4	4	—	—	—	—	778	623	411	404	1.193	1.031
Statistica	—	—	—	—	—	—	—	—	—	—	—	—
Vigilanza scuole elementari	—	—	—	—	—	—	—	—	—	—	—	—
Educazione fisica	—	—	—	—	—	—	—	—	1	1	1	1
Istituto professionale	—	—	—	—	—	—	55	45	85	84	140	129
Istituto tecnico	4	4	—	—	—	—	608	519	251	247	863	770
Scuola magistrale, istituto magistrale	—	—	—	—	—	—	36	6	—	—	36	6
Liceo classico	—	—	—	—	—	—	17	12	1	—	18	12
Liceo scientifico, liceo linguistico	—	—	—	—	—	—	10	7	5	5	15	12
Liceo artistico, istituto d'arte	—	—	—	—	—	—	11	10	5	5	16	15
Altri diplomi	—	—	—	—	—	—	41	24	63	62	104	86
LICENZA SCUOLA MEDIA INFERIORE	1	1	—	—	—	—	358	298	1.553	1.527	1.912	1.826
LICENZA SCUOLA ELEMENTARE	—	—	—	—	—	—	165	147	1.480	1.445	1.645	1.592
ALFABETI	—	—	—	—	—	—	—	—	137	129	137	129
ANALFABETI	—	—	—	—	—	—	—	—	6	6	6	6
TOTALE	6	5	—	—	—	—	1.417	1.171	3.599	3.521	5.022	4.697

segue TAV. 35 - **Popolazione residente attiva in condizione professionale, per sesso, ramo di attività economica, posizione nella professione e grado di istruzione**

GRADO DI ISTRUZIONE	POSIZIONE NELLA PROFESSIONE											
	IMPRENDITORI E LIBERI PROFESSIONISTI		LAVORATORI IN PROPRIO		COADIUVANTI		DIRIGENTI E IMPIEGATI		LAVORATORI DIPENDENTI		TOTALE	
	MF	M	MF	M	MF	M	MF	M	MF	M	MF	M
1A — Estrazione di combustibili												
LAUREA	—	—	—	—	—	—	38	34	8	7	46	41
Gruppo scientifico	—	—	—	—	—	—	7	7	1	1	8	8
Gruppo medico	—	—	—	—	—	—	—	—	1	—	1	—
Gruppo ingegneria	—	—	—	—	—	—	19	19	—	—	19	19
Gruppo agrario	—	—	—	—	—	—	—	—	1	1	1	1
Gruppo economico	—	—	—	—	—	—	10	7	1	1	11	8
Gruppo giuridico	—	—	—	—	—	—	—	—	2	2	2	2
Gruppo letterario	—	—	—	—	—	—	2	1	2	2	4	3
Gruppo altre lauree	—	—	—	—	—	—	—	—	—	—	—	—
DIPLOMA	—	—	—	—	—	—	189	168	154	149	343	317
Statistica	—	—	—	—	—	—	—	—	—	—	—	—
Vigilanza scuole elementari	—	—	—	—	—	—	—	—	—	—	—	—
Educazione fisica	—	—	—	—	—	—	—	—	—	—	—	—
Istituto professionale	—	—	—	—	—	—	13	12	27	27	40	39
Istituto tecnico	—	—	—	—	—	—	148	138	94	91	242	229
Scuola magistrale, istituto magistrale	—	—	—	—	—	—	5	2	—	—	5	2
Liceo classico	—	—	—	—	—	—	4	3	1	—	5	3
Liceo scientifico, liceo linguistico	—	—	—	—	—	—	2	2	2	2	4	4
Liceo artistico, istituto d'arte	—	—	—	—	—	—	4	4	2	2	6	6
Altri diplomi	—	—	—	—	—	—	13	7	28	27	41	34
LICENZA SCUOLA MEDIA INFERIORE	1	1	—	—	—	—	70	64	458	443	529	508
LICENZA SCUOLA ELEMENTARE	—	—	—	—	—	—	44	40	438	421	482	461
ALFABETI	—	—	—	—	—	—	—	—	47	41	47	41
ANALFABETI	—	—	—	—	—	—	—	—	3	3	3	3
TOTALE	1	1	—	—	—	—	341	306	1.108	1.064	1.450	1.371

1B — Energia elettrica, gas e acqua

LAUREA	1	—	—	—	—	—	78	69	4	3	83	72
Gruppo scientifico	—	—	—	—	—	—	3	3	—	—	3	3
Gruppo medico	—	—	—	—	—	—	—	—	—	—	—	—
Gruppo ingegneria	—	—	—	—	—	—	35	34	2	2	37	36
Gruppo agrario	—	—	—	—	—	—	—	—	—	—	—	—
Gruppo economico	—	—	—	—	—	—	27	23	1	—	28	23
Gruppo giuridico	—	—	—	—	—	—	9	8	—	—	9	8
Gruppo letterario	1	—	—	—	—	—	4	1	1	1	6	2
Gruppo altre lauree	—	—	—	—	—	—	—	—	—	—	—	—
DIPLOMA	4	4	—	—	—	—	589	455	257	255	850	714
Statistica	—	—	—	—	—	—	—	—	—	—	—	—
Vigilanza scuole elementari	—	—	—	—	—	—	—	—	—	—	—	—
Educazione fisica	—	—	—	—	—	—	—	—	1	1	1	1
Istituto professionale	—	—	—	—	—	—	42	33	58	57	100	90
Istituto tecnico	4	4	—	—	—	—	460	381	157	156	621	541
Scuola magistrale, istituto magistrale	—	—	—	—	—	—	31	4	—	—	31	4
Liceo classico	—	—	—	—	—	—	13	9	—	—	13	9
Liceo scientifico, liceo linguistico	—	—	—	—	—	—	8	5	3	3	11	8
Liceo artistico, istituto d'arte	—	—	—	—	—	—	7	6	3	3	10	9
Altri diplomi	—	—	—	—	—	—	28	17	35	35	63	52
LICENZA SCUOLA MEDIA INFERIORE	—	—	—	—	—	—	288	234	1.095	1.084	1.383	1.318
LICENZA SCUOLA ELEMENTARE	—	—	—	—	—	—	121	107	1.042	1.024	1.163	1.131
ALFABETI	—	—	—	—	—	—	—	—	90	88	90	88
ANALFABETI	—	—	—	—	—	—	—	—	3	3	3	3
TOTALE	5	4	—	—	—	—	1.076	865	2.491	2.457	3.572	3.326

segue TAV. 35 - Popolazione residente attiva in condizione professionale, per sesso, ramo di attività economica, posizione nella professione e grado di istruzione

GRADO DI ISTRUZIONE	POSIZIONE NELLA PROFESSIONE											
	IMPRENDITORI E LIBERI PROFESSIONISTI		LAVORATORI IN PROPRIO		COADIUVANTI		DIRIGENTI E IMPIEGATI		LAVORATORI DIPENDENTI		TOTALE	
	MF	M	MF	M	MF	M	MF	M	MF	M	MF	M

2 — Industrie estrattive, trasformazione minerali, chimiche

LAUREA	9	9	3	3	4	3	301	274	22	13	339	302
Gruppo scientifico	4	4	—	—	1	1	100	97	4	3	109	105
Gruppo medico	—	—	—	—	1	—	3	3	2	1	6	4
Gruppo ingegneria	2	2	1	1	1	1	120	117	6	5	130	126
Gruppo agrario	—	—	—	—	—	—	8	8	—	—	8	8
Gruppo economico	1	1	—	—	—	—	35	30	—	—	36	31
Gruppo giuridico	2	2	1	1	1	1	13	12	1	—	18	16
Gruppo letterario	—	—	1	1	—	—	19	4	8	4	28	9
Gruppo altre lauree	—	—	—	—	—	—	3	3	1	—	4	3
DIPLOMA	40	40	71	50	8	3	1.680	1.237	847	753	2.646	2.083
Statistica	—	—	—	—	—	—	1	1	1	1	2	2
Vigilanza scuole elementari	—	—	—	—	—	—	1	1	1	—	2	1
Educazione fisica	—	—	—	—	—	—	1	—	1	1	2	1
Istituto professionale	1	1	4	4	—	—	84	52	171	163	260	220
Istituto tecnico	30	30	33	28	4	2	1.264	998	419	398	1.750	1.456
Scuola magistrale, istituto magistrale	—	—	5	1	2	—	100	22	34	8	141	31
Liceo classico	5	5	—	—	—	—	56	49	20	18	81	72
Liceo scientifico, liceo linguistico	3	3	2	1	1	1	66	51	20	17	92	73
Liceo artistico, istituto d'arte	—	—	18	10	1	—	23	14	53	33	95	57
Altri diplomi	1	1	9	6	—	—	84	49	127	114	221	170
LICENZA SCUOLA MEDIA INFERIORE	28	24	153	133	14	9	588	435	3.643	3.164	4.426	3.765
LICENZA SCUOLA ELEMENTARE	53	49	372	329	24	12	272	229	7.010	6.197	7.731	6.816
ALFABETI	—	—	49	37	5	2	7	7	1.297	1.152	1.358	1.198
ANALFABETI	—	—	—	—	—	—	—	—	153	137	153	137
TOTALE	130	122	648	552	55	29	2.848	2.182	12.972	11.416	16.653	14.301

3 — Industrie lavorazione metalli, meccanica precisione

LAUREA	17	17	2	2	—	—	286	267	38	25	343	311
Gruppo scientifico	—	—	—	—	—	—	24	22	5	2	29	24
Gruppo medico	—	—	—	—	—	—	—	—	—	—	—	—
Gruppo ingegneria	15	15	2	2	—	—	190	187	7	7	214	211
Gruppo agrario	—	—	—	—	—	—	2	2	—	—	2	2
Gruppo economico	1	1	—	—	—	—	43	38	5	3	49	42
Gruppo giuridico	1	1	—	—	—	—	13	11	4	3	18	15
Gruppo letterario	—	—	—	—	—	—	13	6	15	8	28	14
Gruppo altre lauree	—	—	—	—	—	—	1	1	2	2	3	3
DIPLOMA	46	46	216	212	14	11	2.125	1.572	2.085	1.721	4.486	3.562
Statistica	—	—	—	—	—	—	1	1	—	—	1	1
Vigilanza scuole elementari	—	—	—	—	—	—	—	—	—	—	—	—
Educazione fisica	—	—	—	—	—	—	2	2	4	3	6	5
Istituto professionale	3	3	34	33	1	1	142	100	416	390	596	527
Istituto tecnico	32	32	117	116	11	9	1.563	1.249	1.054	939	2.777	2.345
Scuola magistrale, istituto magistrale	3	3	2	1	—	—	117	18	150	16	272	38
Liceo classico	1	1	3	3	1	—	44	31	25	23	74	58
Liceo scientifico, liceo linguistico	3	3	2	2	—	—	65	47	26	22	96	74
Liceo artistico, istituto d'arte	1	1	8	8	1	1	30	19	71	37	111	66
Altri diplomi	3	3	50	49	—	—	161	105	339	291	553	448
LICENZA SCUOLA MEDIA INFERIORE	48	46	768	751	51	41	892	609	9.098	7.395	10.857	8.842
LICENZA SCUOLA ELEMENTARE	66	62	1.187	1.152	44	30	341	232	9.559	7.076	11.197	8.552
ALFABETI	—	—	90	83	5	3	2	2	987	812	1.084	900
ANALFABETI	—	—	2	2	—	—	—	—	60	49	62	51
TOTALE	177	171	2.265	2.202	114	85	3.646	2.682	21.827	17.078	28.029	22.218

segue TAV. 35 - **Popolazione residente attiva in condizione professionale, per sesso, ramo di attività economica, posizione nella professione e grado di istruzione**

GRADO DI ISTRUZIONE	POSIZIONE NELLA PROFESSIONE											
	IMPRENDITORI E LIBERI PROFESSIONISTI		LAVORATORI IN PROPRIO		COADIUVANTI		DIRIGENTI E IMPIEGATI		LAVORATORI DIPENDENTI		TOTALE	
	MF	M	MF	M	MF	M	MF	M	MF	M	MF	M
4 — Industrie alimentari, tessili, pelli, legno, altre												
LAUREA	18	16	10	4	7	6	219	184	52	28	306	238
Gruppo scientifico	—	—	1	1	1	1	20	19	12	5	34	26
Gruppo medico	—	—	—	—	—	—	6	5	3	2	9	7
Gruppo ingegneria	—	—	—	—	2	2	55	53	4	4	61	59
Gruppo agrario	—	—	—	—	—	—	12	12	—	—	12	12
Gruppo economico	9	9	1	—	1	1	60	54	8	7	79	71
Gruppo giuridico	6	5	1	1	1	—	21	19	3	2	32	27
Gruppo letterario	3	2	6	2	2	2	40	18	20	8	71	32
Gruppo altre lauree	—	—	1	—	—	—	5	4	2	—	8	4
DIPLOMA	110	89	352	284	82	48	2.325	1.424	1.816	1.113	4.685	2.958
Statistica	—	—	—	—	—	—	—	—	—	—	—	—
Vigilanza scuole elementari	—	—	1	1	—	—	—	—	—	—	1	1
Educazione fisica	—	—	—	—	—	—	2	2	3	1	5	3
Istituto professionale	4	3	21	18	11	5	184	92	265	181	485	299
Istituto tecnico	64	55	166	149	45	32	1.549	1.032	819	617	2.643	1.885
Scuola magistrale, istituto magistrale	9	3	34	8	8	1	147	21	217	12	415	45
Liceo classico	12	11	15	11	4	3	105	84	34	27	170	136
Liceo scientifico, liceo linguistico	14	11	25	22	4	3	86	55	53	44	182	135
Liceo artistico, istituto d'arte	—	—	37	32	5	2	62	35	93	38	197	107
Altri diplomi	7	6	53	43	5	2	190	103	332	193	587	347
LICENZA SCUOLA MEDIA INFERIORE	148	127	1.321	1.005	291	173	1.302	822	14.839	5.385	17.901	7.512
LICENZA SCUOLA ELEMENTARE	185	145	3.835	2.665	425	142	651	447	17.462	7.916	22.558	11.315
ALFABETI	1	1	428	256	62	12	6	3	2.623	1.113	3.120	1.385
ANALFABETI	—	—	17	9	2	—	—	—	174	83	193	92
TOTALE	462	378	5.963	4.223	869	381	4.503	2.880	36.966	15.638	48.763	23.500

5 — Industrie costruzioni, installazioni impianti edilizia

LAUREA	43	40	9	9	—	—	167	143	49	36	268	228
Gruppo scientifico	1	1	2	2	—	—	6	4	12	12	21	19
Gruppo medico	—	—	—	—	—	—	3	2	5	3	8	5
Gruppo ingegneria	33	32	2	2	—	—	122	113	6	6	163	153
Gruppo agrario	—	—	—	—	—	—	2	2	—	—	2	2
Gruppo economico	5	4	3	3	—	—	18	14	5	4	31	25
Gruppo giuridico	3	3	—	—	—	—	7	4	2	—	12	7
Gruppo letterario	1	—	1	1	—	—	9	4	19	11	30	16
Gruppo altre lauree	—	—	1	1	—	—	—	—	—	—	1	1
DIPLOMA	419	410	220	213	39	35	1.765	1.364	1.033	958	3.476	2.980
Statistica	—	—	1	1	—	—	—	—	—	—	1	1
Vigilanza scuole elementari	—	—	—	—	—	—	—	—	—	—	—	—
Educazione fisica	—	—	—	—	—	—	3	1	1	—	4	1
Istituto professionale	9	9	28	26	2	1	52	28	171	168	262	232
Istituto tecnico	372	366	146	144	28	27	1.476	1.208	573	547	2.595	2.292
Scuola magistrale, istituto magistrale	8	6	3	3	—	—	57	15	42	14	110	38
Liceo classico	12	12	7	7	—	—	28	19	19	18	66	56
Liceo scientifico, liceo linguistico	11	11	4	3	6	5	49	39	37	36	107	94
Liceo artistico, istituto d'arte	2	2	3	3	—	—	26	14	29	24	60	43
Altri diplomi	5	4	28	26	3	2	74	40	161	151	271	223
LICENZA SCUOLA MEDIA INFERIORE	433	424	1.646	1.630	90	85	360	251	9.363	9.096	11.892	11.486
LICENZA SCUOLA ELEMENTARE	851	833	4.376	4.327	81	62	213	185	24.278	23.828	29.799	29.235
ALFABETI	—	—	459	444	10	7	1	1	5.908	5.789	6.378	6.241
ANALFABETI	—	—	17	17	1	1	—	—	829	810	847	828
TOTALE	1.746	1.707	6.727	6.640	221	190	2.506	1.944	41.460	40.517	52.660	50.998

segue TAV. 35 - Popolazione residente attiva in condizione professionale, per sesso, ramo di attività economica, posizione nella professione e grado di istruzione

GRADO DI ISTRUZIONE	POSIZIONE NELLA PROFESSIONE											
	IMPRENDITORI E LIBERI PROFESSIONISTI		LAVORATORI IN PROPRIO		COADIUVANTI		DIRIGENTI E IMPIEGATI		LAVORATORI DIPENDENTI		TOTALE	
	MF	M	MF	M	MF	M	MF	M	MF	M	MF	M

6 — Commercio, pubblici esercizi; riparazioni di veicoli

LAUREA	112	102	442	287	86	55	355	233	33	21	1.028	698
Gruppo scientifico	15	13	320	198	45	27	158	81	8	5	546	324
Gruppo medico	—	—	—	—	—	—	7	6	1	—	8	6
Gruppo ingegneria	14	14	9	7	4	3	19	16	4	4	50	44
Gruppo agrario	5	5	3	3	—	—	9	9	1	1	18	18
Gruppo economico	36	36	44	41	11	9	71	59	2	2	164	147
Gruppo giuridico	29	27	31	24	8	7	50	45	4	2	122	105
Gruppo letterario	11	5	34	14	16	7	38	14	12	6	111	46
Gruppo altre lauree	2	2	1	—	2	2	3	3	1	1	9	8
DIPLOMA	1.242	1.093	2.953	2.061	880	443	4.060	2.320	1.434	925	10.569	6.842
Statistica	—	—	1	—	—	—	1	1	—	—	2	1
Vigilanza scuole elementari	1	1	—	—	—	—	1	—	—	—	2	1
Educazione fisica	2	1	3	3	1	1	2	1	1	1	9	7
Istituto professionale	72	66	262	192	51	26	332	183	294	236	1.011	703
Istituto tecnico	791	742	1.588	1.262	442	301	2.641	1.623	594	448	6.056	4.376
Scuola magistrale, istituto magistrale	88	38	317	72	161	12	350	74	187	23	1.103	219
Liceo classico	95	79	203	148	74	40	171	122	40	24	583	413
Liceo scientifico, liceo linguistico	91	79	204	153	66	34	191	139	44	28	596	433
Liceo artistico, istituto d'arte	33	23	110	54	34	10	85	37	46	20	308	144
Altri diplomi	69	64	265	177	51	19	286	140	228	145	899	545
LICENZA SCUOLA MEDIA INFERIORE	1.299	1.085	7.098	5.214	1.673	787	2.694	1.619	9.383	6.716	22.147	15.421
LICENZA SCUOLA ELEMENTARE	1.685	1.063	16.442	9.827	2.872	856	1.357	931	7.968	5.748	30.324	18.425
ALFABETI	181	93	2.281	1.082	498	113	49	40	1.004	585	4.013	1.913
ANALFABETI	—	—	124	63	15	5	—	—	58	23	197	91
TOTALE	4.519	3.436	29.340	18.534	6.024	2.259	8.515	5.143	19.880	14.018	68.278	43.390

6A — Commercio, pubblici esercizi e alberghi

LAUREA	112	102	440	285	86	55	353	232	29	19	1.020	693
Gruppo scientifico	15	13	319	197	45	27	158	81	7	4	544	322
Gruppo medico	—	—	—	—	—	—	7	6	—	—	7	6
Gruppo ingegneria	14	14	9	7	4	3	19	16	3	3	49	43
Gruppo agrario	5	5	3	3	—	—	9	9	1	1	18	18
Gruppo economico	36	36	43	40	11	9	70	59	2	2	162	146
Gruppo giuridico	29	27	31	24	8	7	49	44	4	2	121	104
Gruppo letterario	11	5	34	14	16	7	38	14	11	6	110	46
Gruppo altre lauree	2	2	1	—	2	2	3	3	1	1	9	8
DIPLOMA	1.242	1.093	2.817	1.928	866	433	3.957	2.267	1.259	768	10.141	6.489
Statistica	—	—	1	—	—	—	1	1	—	—	2	1
Vigilanza scuole elementari	1	1	—	—	—	—	1	—	—	—	2	1
Educazione fisica	2	1	2	2	1	1	2	1	1	1	8	6
Istituto professionale	72	66	233	163	48	24	321	178	256	198	930	629
Istituto tecnico	791	742	1.521	1.196	433	294	2.567	1.582	517	378	5.829	4.192
Scuola magistrale, istituto magistrale	88	38	315	70	160	12	344	73	179	21	1.086	214
Liceo classico	95	79	203	148	74	40	170	121	40	24	582	412
Liceo scientifico, liceo linguistico	91	79	200	150	66	34	190	139	41	25	588	427
Liceo artistico, istituto d'arte	33	23	106	50	34	10	83	36	40	16	296	135
Altri diplomi	69	64	236	149	50	18	278	136	185	105	818	472
LICENZA SCUOLA MEDIA INFERIORE	1.299	1.085	5.997	4.129	1.625	742	2.624	1.571	6.498	3.962	18.043	11.489
LICENZA SCUOLA ELEMENTARE	1.685	1.063	14.672	8.081	2.843	841	1.327	908	6.009	3.923	26.536	14.816
ALFABETI	181	93	2.193	997	495	112	47	38	868	473	3.784	1.713
ANALFABETI	—	—	121	60	15	5	—	—	50	20	186	85
TOTALE	4.519	3.436	26.240	15.480	5.930	2.188	8.308	5.016	14.713	9.165	59.710	35.285

segue TAV. 35 - Popolazione residente attiva in condizione professionale, per sesso, ramo di attività economica, posizione nella professione e grado di istruzione

GRADO DI ISTRUZIONE	POSIZIONE NELLA PROFESSIONE											
	IMPRENDITORI E LIBERI PROFESSIONISTI		LAVORATORI IN PROPRIO		COADIUVANTI		DIRIGENTI E IMPIEGATI		LAVORATORI DIPENDENTI		TOTALE	
	MF	M	MF	M	MF	M	MF	M	MF	M	MF	M

6B — Riparazioni di beni di consumo e di veicoli

LAUREA	—	—	2	2	—	—	2	1	4	2	8	5
Gruppo scientifico	—	—	1	1	—	—	—	—	1	1	2	2
Gruppo medico	—	—	—	—	—	—	—	—	1	—	1	—
Gruppo ingegneria	—	—	—	—	—	—	—	—	1	1	1	1
Gruppo agrario	—	—	—	—	—	—	—	—	—	—	—	—
Gruppo economico	—	—	1	1	—	—	1	—	—	—	2	1
Gruppo giuridico	—	—	—	—	—	—	1	1	—	—	1	1
Gruppo letterario	—	—	—	—	—	—	—	—	1	—	1	—
Gruppo altre lauree	—	—	—	—	—	—	—	—	—	—	—	—
DIPLOMA	—	—	136	133	14	10	103	53	175	157	428	353
Statistica	—	—	—	—	—	—	—	—	—	—	—	—
Vigilanza scuole elementari	—	—	—	—	—	—	—	—	—	—	—	—
Educazione fisica	—	—	1	1	—	—	—	—	—	—	1	1
Istituto professionale	—	—	29	29	3	2	11	5	38	38	81	74
Istituto tecnico	—	—	67	66	9	7	74	41	77	70	227	184
Scuola magistrale, istituto magistrale	—	—	2	2	1	—	6	1	8	2	17	5
Liceo classico	—	—	—	—	—	—	1	1	—	—	1	1
Liceo scientifico, liceo linguistico	—	—	4	3	—	—	1	—	3	3	8	6
Liceo artistico, istituto d'arte	—	—	4	4	—	—	2	1	6	4	12	9
Altri diplomi	—	—	29	28	1	1	8	4	43	40	81	73
LICENZA SCUOLA MEDIA INFERIORE	—	—	1.101	1.085	48	45	70	48	2.885	2.754	4.104	3.932
LICENZA SCUOLA ELEMENTARE	—	—	1.770	1.746	29	15	30	23	1.959	1.825	3.788	3.609
ALFABETI	—	—	88	85	3	1	2	2	136	112	229	200
ANALFABETI	—	—	3	3	—	—	—	—	8	3	11	6
TOTALE	—	—	3.100	3.054	94	71	207	127	5.167	4.853	8.568	8.105

7 — Trasporti e comunicazioni

LAUREA	2	2	1	1	3	3	244	188	25	18	275	212
Gruppo scientifico	—	—	—	—	—	—	10	9	4	3	14	12
Gruppo medico	—	—	—	—	—	—	1	—	—	—	1	—
Gruppo ingegneria	—	—	—	—	2	2	57	56	4	4	63	62
Gruppo agrario	—	—	—	—	—	—	—	—	1	1	1	1
Gruppo economico	—	—	1	1	1	1	66	48	2	1	70	51
Gruppo giuridico	—	—	—	—	—	—	57	52	5	5	62	57
Gruppo letterario	2	2	—	—	—	—	52	22	8	4	62	28
Gruppo altre lauree	—	—	—	—	—	—	1	1	1	—	2	1
DIPLOMA	27	22	100	97	14	13	3.424	2.327	1.205	1.096	4.770	3.555
Statistica	—	—	—	—	—	—	—	—	1	1	1	1
Vigilanza scuole elementari	—	—	—	—	—	—	—	—	—	—	—	—
Educazione fisica	—	—	1	1	—	—	—	—	—	—	1	1
Istituto professionale	—	—	12	12	—	—	167	124	149	145	328	281
Istituto tecnico	17	14	61	59	13	12	2.004	1.584	712	678	2.807	2.347
Scuola magistrale, istituto magistrale	2	1	2	2	—	—	710	222	84	34	798	259
Liceo classico	2	2	4	4	—	—	181	134	32	26	219	166
Liceo scientifico, liceo linguistico	5	5	4	3	1	1	132	107	44	41	186	157
Liceo artistico, istituto d'arte	—	—	—	—	—	—	60	44	34	30	94	74
Altri diplomi	1	—	16	16	—	—	170	112	149	141	336	269
LICENZA SCUOLA MEDIA INFERIORE	26	20	459	451	62	55	3.044	2.393	4.325	4.097	7.916	7.016
LICENZA SCUOLA ELEMENTARE	53	44	1.609	1.571	72	55	770	650	5.994	5.554	8.498	7.874
ALFABETI	—	—	214	206	6	5	4	4	559	521	783	736
ANALFABETI	—	—	3	2	—	—	—	—	34	34	37	36
TOTALE	108	88	2.386	2.328	157	131	7.486	5.562	12.142	11.320	22.279	19.429

segue TAV. 35 - **Popolazione residente attiva in condizione professionale, per sesso, ramo di attività economica, posizione nella professione e grado di istruzione**

GRADO DI ISTRUZIONE	POSIZIONE NELLA PROFESSIONE											
	IMPRENDITORI E LIBERI PROFESSIONISTI		LAVORATORI IN PROPRIO		COADIUVANTI		DIRIGENTI E IMPIEGATI		LAVORATORI DIPENDENTI		TOTALE	
	MF	M	MF	M	MF	M	MF	M	MF	M	MF	M
LAUREA	1.887	1.752	10	7	4	—	1.144	947	3	3	3.048	2.709
Gruppo scientifico	19	17	1	1	1	—	63	37	—	—	84	55
Gruppo medico	2	2	—	—	—	—	2	2	—	—	4	4
Gruppo ingegneria	731	684	—	—	—	—	181	162	—	—	912	846
Gruppo agrario	9	9	—	—	—	—	26	26	—	—	35	35
Gruppo economico	208	194	3	2	1	—	412	357	2	2	626	555
Gruppo giuridico	903	837	1	1	—	—	369	323	—	—	1.273	1.161
Gruppo letterario	11	6	4	3	2	—	87	37	—	—	104	46
Gruppo altre lauree	4	3	1	—	—	—	4	3	1	1	10	7
DIPLOMA	1.516	1.371	105	82	21	10	4.465	3.014	76	65	6.183	4.542
Statistica	1	1	—	—	—	—	1	—	—	—	2	1
Vigilanza scuole elementari	—	—	—	—	—	—	—	—	—	—	—	—
Educazione fisica	—	—	—	—	—	—	4	1	—	—	4	1
Istituto professionale	51	46	1	1	1	1	201	119	9	7	263	174
Istituto tecnico	1.303	1.200	45	39	6	2	3.156	2.290	39	37	4.549	3.568
Scuola magistrale, istituto magistrale	38	17	12	3	2	—	321	69	5	2	378	91
Liceo classico	48	40	15	11	2	2	270	220	4	3	339	276
Liceo scientifico, liceo linguistico	42	38	17	16	7	5	258	201	6	6	330	266
Liceo artistico, istituto d'arte	15	15	10	8	—	—	89	37	6	4	120	64
Altri diplomi	18	14	5	4	3	—	165	77	7	6	198	101
LICENZA SCUOLA MEDIA INFERIORE	196	163	91	67	26	10	1.404	814	307	265	2.024	1.319
LICENZA SCUOLA ELEMENTARE	64	50	69	53	27	7	333	217	415	329	908	656
ALFABETI	2	1	11	10	5	2	4	3	45	23	67	39
ANALFABETI	—	—	1	1	—	—	—	—	—	—	1	1
TOTALE	3.665	3.337	287	220	83	29	7.350	4.995	846	685	12.231	9.266

8 — Credito e assicurazione; servizi imprese; noleggio

8A — Credito e assicurazione												
LAUREA	18	16	2	1	3	—	719	611	1	1	743	629
Gruppo scientifico	1	1	1	1	1	—	25	19	—	—	28	21
Gruppo medico	—	—	—	—	—	—	—	—	—	—	—	—
Gruppo ingegneria	—	—	—	—	—	—	15	13	—	—	15	13
Gruppo agrario	—	—	—	—	—	—	11	11	—	—	11	11
Gruppo economico	5	4	—	—	—	—	364	319	—	—	369	323
Gruppo giuridico	10	10	—	—	—	—	242	222	—	—	252	232
Gruppo letterario	2	1	—	—	2	—	60	26	—	—	64	27
Gruppo altre lauree	—	—	1	—	—	—	2	1	1	1	4	2
DIPLOMA	141	125	24	16	7	2	2.727	2.060	37	32	2.936	2.235
Statistica	—	—	—	—	—	—	—	—	—	—	—	—
Vigilanza scuole elementari	—	—	—	—	—	—	—	—	—	—	—	—
Educazione fisica	—	—	—	—	—	—	2	—	—	—	2	—
Istituto professionale	4	4	—	—	—	—	106	76	3	2	113	82
Istituto tecnico	94	85	12	11	3	1	1.941	1.531	20	18	2.070	1.646
Scuola magistrale, istituto magistrale	11	5	5	—	—	—	162	52	1	—	179	57
Liceo classico	15	14	3	1	—	—	213	181	3	2	234	198
Liceo scientifico, liceo linguistico	11	11	4	4	3	1	195	160	3	3	216	179
Liceo artistico, istituto d'arte	2	2	—	—	—	—	38	20	3	3	43	25
Altri diplomi	4	4	—	—	1	—	70	40	4	4	79	48
LICENZA SCUOLA MEDIA INFERIORE	55	48	10	9	10	2	774	555	129	115	978	729
LICENZA SCUOLA ELEMENTARE	27	20	3	2	3	1	201	156	150	110	384	289
ALFABETI	—	—	—	—	—	—	3	2	19	4	22	6
ANALFABETI	—	—	—	—	—	—	—	—	—	—	—	—
TOTALE	241	209	39	28	23	5	4.424	3.384	336	262	5.063	3.888

segue TAV. 35 - **Popolazione residente attiva in condizione professionale, per sesso, ramo di attività economica, posizione nella professione e grado di istruzione**

GRADO DI ISTRUZIONE	POSIZIONE NELLA PROFESSIONE											
	IMPRENDITORI E LIBERI PROFESSIONISTI		LAVORATORI IN PROPRIO		COADIUVANTI		DIRIGENTI E IMPIEGATI		LAVORATORI DIPENDENTI		TOTALE	
	MF	M	MF	M	MF	M	MF	M	MF	M	MF	M
LAUREA	1.869	1.736	8	6	1	—	425	336	2	2	2.305	2.080
Gruppo scientifico	18	16	—	—	—	—	38	18	—	—	56	34
Gruppo medico	2	2	—	—	—	—	2	2	—	—	4	4
Gruppo ingegneria	731	684	—	—	—	—	166	149	—	—	897	833
Gruppo agrario	9	9	—	—	—	—	15	15	—	—	24	24
Gruppo economico	203	190	3	2	1	—	48	38	2	2	257	232
Gruppo giuridico	893	827	1	1	—	—	127	101	—	—	1.021	929
Gruppo letterario	9	5	4	3	—	—	27	11	—	—	40	19
Gruppo altre lauree	4	3	—	—	—	—	2	2	—	—	6	5
DIPLOMA	1.375	1.246	81	66	14	8	1.738	954	39	33	3.247	2.307
Statistica	1	1	—	—	—	—	1	—	—	—	2	1
Vigilanza scuole elementari	—	—	—	—	—	—	—	—	—	—	—	—
Educazione fisica	—	—	—	—	—	—	2	1	—	—	2	1
Istituto professionale	47	42	1	1	1	1	95	43	6	5	150	92
Istituto tecnico	1.209	1.115	33	28	3	1	1.215	759	19	19	2.479	1.922
Scuola magistrale, istituto magistrale	27	12	7	3	2	—	159	17	4	2	199	34
Liceo classico	33	26	12	10	2	2	57	39	1	1	105	78
Liceo scientifico, liceo linguistico	31	27	13	12	4	4	63	41	3	3	114	87
Liceo artistico, istituto d'arte	13	13	10	8	—	—	51	17	3	1	77	39
Altri diplomi	14	10	5	4	2	—	95	37	3	2	119	53
LICENZA SCUOLA MEDIA INFERIORE	141	115	81	58	16	8	630	259	178	150	1.046	590
LICENZA SCUOLA ELEMENTARE	37	30	66	51	24	6	132	61	265	219	524	367
ALFABETI	2	1	11	10	5	2	1	1	26	19	45	33
ANALFABETI	—	—	1	1	—	—	—	—	—	—	1	1
TOTALE	3.424	3.128	248	192	60	24	2.926	1.611	510	423	7.168	5.378

8B — Servizi prestati alle imprese; noleggio

9 — Pubblica amministrazione; servizi pubblici e privati

LAUREA	1.283	1.102	15	11	1	—	16.099	8.180	207	104	17.605	9.397
Gruppo scientifico	17	11	3	3	—	—	2.354	1.102	38	13	2.412	1.129
Gruppo medico	1.203	1.047	1	1	—	—	2.293	1.876	13	10	3.510	2.934
Gruppo ingegneria	2	2	3	3	—	—	925	790	15	14	945	809
Gruppo agrario	13	13	—	—	—	—	426	405	5	4	444	422
Gruppo economico	3	1	1	—	—	—	1.317	868	14	10	1.335	879
Gruppo giuridico	4	3	—	—	—	—	1.335	1.019	11	7	1.350	1.029
Gruppo letterario	39	23	4	2	1	—	7.326	2.058	106	44	7.476	2.127
Gruppo altre lauree	2	2	3	2	—	—	123	62	5	2	133	68
DIPLOMA	148	107	244	160	39	23	28.129	11.281	2.806	1.604	31.366	13.175
Statistica	—	—	—	—	—	—	9	7	1	1	10	8
Vigilanza scuole elementari	—	—	—	—	—	—	70	13	6	1	76	14
Educazione fisica	1	1	—	—	—	—	743	408	9	7	753	416
Istituto professionale	8	8	20	13	2	2	866	570	299	232	1.195	825
Istituto tecnico	49	45	55	36	19	13	8.418	6.142	1.106	884	9.647	7.120
Scuola magistrale, istituto magistrale	7	3	29	3	5	1	12.290	1.407	524	60	12.855	1.474
Liceo classico	21	18	15	10	1	1	1.362	888	84	56	1.483	973
Liceo scientifico, liceo linguistico	12	9	3	3	3	1	734	491	114	74	866	578
Liceo artistico, istituto d'arte	12	7	6	4	4	1	1.132	522	109	50	1.263	584
Altri diplomi	38	16	116	91	5	4	2.505	833	554	239	3.218	1.183
LICENZA SCUOLA MEDIA INFERIORE	112	84	1.155	411	77	36	9.392	6.057	10.500	6.591	21.236	13.179
LICENZA SCUOLA ELEMENTARE	109	73	2.023	1.035	112	32	2.667	1.694	15.841	9.132	20.752	11.966
ALFABETI	5	4	198	108	16	4	17	10	2.143	794	2.379	920
ANALFABETI	—	—	7	2	2	1	—	—	230	15	239	18
TOTALE	1.657	1.370	3.642	1.727	247	96	56.304	27.222	31.727	18.240	93.577	48.655

segue TAV. 35 - Popolazione residente attiva in condizione professionale, per sesso, ramo di attività economica, posizione nella professione e grado di istruzione

GRADO DI ISTRUZIONE	POSIZIONE NELLA PROFESSIONE											
	IMPRENDITORI E LIBERI PROFESSIONISTI		LAVORATORI IN PROPRIO		COADIUVANTI		DIRIGENTI E IMPIEGATI		LAVORATORI DIPENDENTI		TOTALE	
	MF	M	MF	M	MF	M	MF	M	MF	M	MF	M
9A — Pubblica amministrazione												
LAUREA	—	—	—	—	—	—	2.500	1.877	36	29	2.536	1.906
Gruppo scientifico	—	—	—	—	—	—	81	53	3	2	84	55
Gruppo medico	—	—	—	—	—	—	364	311	2	2	366	313
Gruppo ingegneria	—	—	—	—	—	—	288	253	6	6	294	259
Gruppo agrario	—	—	—	—	—	—	141	137	1	1	142	138
Gruppo economico	—	—	—	—	—	—	408	311	5	5	413	316
Gruppo giuridico	—	—	—	—	—	—	804	688	6	6	810	694
Gruppo letterario	—	—	—	—	—	—	400	119	11	5	411	124
Gruppo altre lauree	—	—	—	—	—	—	14	5	2	2	16	7
DIPLOMA	—	—	—	—	—	—	8.292	5.156	1.095	912	9.387	6.068
Statistica	—	—	—	—	—	—	3	3	—	—	3	3
Vigilanza scuole elementari	—	—	—	—	—	—	1	—	1	—	2	—
Educazione fisica	—	—	—	—	—	—	6	3	3	3	9	6
Istituto professionale	—	—	—	—	—	—	340	218	150	138	490	356
Istituto tecnico	—	—	—	—	—	—	4.656	3.519	615	567	5.271	4.086
Scuola magistrale, istituto magistrale	—	—	—	—	—	—	1.448	366	88	27	1.536	393
Liceo classico	—	—	—	—	—	—	660	480	37	33	697	513
Liceo scientifico, liceo linguistico	—	—	—	—	—	—	406	292	46	40	452	332
Liceo artistico, istituto d'arte	—	—	—	—	—	—	200	95	44	26	244	121
Altri diplomi	—	—	—	—	—	—	572	180	111	78	683	258
LICENZA SCUOLA MEDIA INFERIORE	—	—	—	—	—	—	5.453	4.151	4.377	3.993	9.830	8.144
LICENZA SCUOLA ELEMENTARE	—	—	—	—	—	—	1.207	960	6.129	5.092	7.336	6.052
ALFABETI	—	—	—	—	—	—	7	5	574	422	581	427
ANALFABETI	—	—	—	—	—	—	—	—	—	—	—	—
TOTALE	—	—	—	—	—	—	17.459	12.149	12.211	10.448	29.670	22.597

9B — Servizi pubblici e privati

LAUREA	1.283	1.102	15	11	1	—	13.599	6.303	171	75	15.069	7.491
Gruppo scientifico	17	11	3	3	—	—	2.273	1.049	35	11	2.328	1.074
Gruppo medico	1.203	1.047	1	1	—	—	1.929	1.565	11	8	3.144	2.621
Gruppo ingegneria	2	2	3	3	—	—	637	537	9	8	651	550
Gruppo agrario	13	13	—	—	—	—	285	268	4	3	302	284
Gruppo economico	3	1	1	—	—	—	909	557	9	5	922	563
Gruppo giuridico	4	3	—	—	—	—	531	331	5	1	540	335
Gruppo letterario	39	23	4	2	1	—	6.926	1.939	95	39	7.065	2.003
Gruppo altre lauree	2	2	3	2	—	—	109	57	3	—	117	61
DIPLOMA	148	107	244	160	39	23	19.837	6.125	1.711	692	21.979	7.107
Statistica	—	—	—	—	—	—	6	4	1	1	7	5
Vigilanza scuole elementari	—	—	—	—	—	—	69	13	5	1	74	14
Educazione fisica	1	1	—	—	—	—	737	405	6	4	744	410
Istituto professionale	8	8	20	13	2	2	526	352	149	94	705	469
Istituto tecnico	49	45	55	36	19	13	3.762	2.623	491	317	4.376	3.034
Scuola magistrale, istituto magistrale	7	3	29	3	5	1	10.842	1.041	436	33	11.319	1.081
Liceo classico	21	18	15	10	1	1	702	408	47	23	786	460
Liceo scientifico, liceo linguistico	12	9	3	3	3	1	328	199	68	34	414	246
Liceo artistico, istituto d'arte	12	7	6	4	4	1	932	427	65	24	1.019	463
Altri diplomi	38	16	116	91	5	4	1.933	653	443	161	2.535	925
LICENZA SCUOLA MEDIA INFERIORE	112	84	1.155	411	77	36	3.939	1.906	6.123	2.598	11.406	5.035
LICENZA SCUOLA ELEMENTARE	109	73	2.023	1.035	112	32	1.460	734	9.712	4.040	13.416	5.914
ALFABETI	5	4	198	108	16	4	10	5	1.569	372	1.798	493
ANALFABETI	—	—	7	2	2	1	—	—	230	15	239	18
TOTALE	1.657	1.370	3.642	1.727	247	96	38.845	15.073	19.516	7.792	63.907	26.058

segue TAV. 35 - Popolazione residente attiva in condizione professionale, per sesso, ramo di attività economica, posizione nella professione e grado di istruzione

GRADO DI ISTRUZIONE	POSIZIONE NELLA PROFESSIONE											
	IMPRENDITORI E LIBERI PROFESSIONISTI		LAVORATORI IN PROPRIO		COADIUVANTI		DIRIGENTI E IMPIEGATI		LAVORATORI DIPENDENTI		TOTALE	
	MF	M	MF	M	MF	M	MF	M	MF	M	MF	M
TOTALE												
LAUREA	3.430	3.093	552	374	109	70	18.992	10.569	477	279	23.560	14.385
Gruppo scientifico	61	49	334	209	48	29	2.752	1.387	88	47	3.283	1.721
Gruppo medico	1.208	1.052	2	2	1	—	2.316	1.895	27	18	3.554	2.967
Gruppo ingegneria	803	755	26	24	9	8	1.724	1.548	49	47	2.611	2.382
Gruppo agrario	33	33	11	11	—	—	507	485	10	8	561	537
Gruppo economico	270	253	63	57	14	11	2.068	1.506	46	34	2.461	1.861
Gruppo giuridico	978	905	45	38	13	11	1.882	1.499	35	23	2.953	2.476
Gruppo letterario	69	39	61	29	22	9	7.602	2.172	209	96	7.963	2.345
Gruppo altre lauree	8	7	10	4	2	2	141	77	13	6	174	96
DIPLOMA	3.710	3.322	4.888	3.686	1.219	676	49.229	25.485	12.160	8.981	71.206	42.150
Statistica	1	1	3	2	—	—	14	10	3	3	21	16
Vigilanza scuole elementari	1	1	1	1	—	—	72	14	7	1	81	17
Educazione fisica	3	2	5	4	1	1	758	415	21	14	788	436
Istituto professionale	155	143	448	359	81	48	2.120	1.341	1.931	1.669	4.735	3.560
Istituto tecnico	2.746	2.568	2.519	2.110	634	453	23.001	16.871	5.763	4.976	34.663	26.978
Scuola magistrale, istituto magistrale	164	75	452	112	187	14	14.160	1.863	1.296	177	16.259	2.241
Liceo classico	232	199	333	256	87	49	2.253	1.576	275	206	3.180	2.286
Liceo scientifico, liceo linguistico	194	172	321	253	97	58	1.617	1.160	374	289	2.603	1.932
Liceo artistico, istituto d'arte	65	48	210	132	47	15	1.523	734	468	253	2.313	1.182
Altri diplomi	149	113	596	457	85	38	3.711	1.501	2.022	1.393	6.563	3.502
LICENZA SCUOLA MEDIA INFERIORE	2.418	2.088	16.017	12.375	3.064	1.698	20.225	13.455	65.020	45.774	106.744	75.390
LICENZA SCUOLA ELEMENTARE	3.287	2.516	52.235	37.386	5.708	1.631	6.868	4.822	95.757	71.663	163.855	118.018
ALFABETI	216	123	15.963	9.433	2.088	257	92	72	17.894	12.904	36.253	22.789
ANALFABETI	—	—	2.067	1.072	212	20	—	—	2.197	1.515	4.476	2.607
TOTALE	13.061	11.142	91.722	64.326	12.400	4.352	95.406	54.403	193.505	141.116	406.094	275.339

TAV. 36 - Popolazione residente disoccupata per sesso, classe di età, settore di attività economica e grado di istruzione

SETTORE DI ATTIVITÀ ECONOMICA GRADO DI ISTRUZIONE	CLASSI DI ETÀ (anni)								TOTALE
	14-18	19-24	25-29	30-34	35-44	45-54	55-64	65 e più	
A — TOTALE									
AGRICOLTURA, CACCIA, FORESTE E PESCA	69	218	150	114	200	320	139	4	1.214
Laureati	—	—	4	3	—	—	—	—	7
Diplomati	—	39	26	9	5	1	—	—	80
Forniti di licenza di scuola media inferiore	56	127	55	24	19	13	8	—	302
Forniti di licenza di scuola elementare	11	42	56	66	140	161	61	1	538
Alfabeti	2	10	9	12	28	117	49	3	230
Analfabeti	—	—	—	—	8	28	21	—	57
INDUSTRIE	429	1.748	1.263	1.003	1.491	1.576	540	2	8.052
Laureati	—	1	15	29	4	7	—	—	56
Diplomati	5	279	244	143	61	27	8	—	767
Forniti di licenza di scuola media inferiore	314	1.017	525	285	211	101	29	—	2.482
Forniti di licenza di scuola elementare	105	436	451	510	1.030	931	281	2	3.746
Alfabeti	5	15	28	36	167	430	182	—	863
Analfabeti	—	—	—	—	18	80	40	—	138
ALTRE ATTIVITA'	336	1.808	1.539	981	927	579	193	—	6.363
Laureati	—	15	220	240	71	14	5	—	565
Diplomati	20	715	621	309	198	57	21	—	1.941
Forniti di licenza di scuola media inferiore	258	828	461	210	189	105	28	—	2.079
Forniti di licenza di scuola elementare	55	233	227	208	428	319	108	—	1.578
Alfabeti	3	17	10	14	39	79	31	—	193
Analfabeti	—	—	—	—	2	5	—	—	7
TOTALE	834	3.774	2.952	2.098	2.618	2.475	872	6	15.629
Laureati	—	16	239	272	75	21	5	—	628
Diplomati	25	1.033	891	461	264	85	29	—	2.788
Forniti di licenza di scuola media inferiore	628	1.972	1.041	519	419	219	65	—	4.863
Forniti di licenza di scuola elementare	171	711	734	784	1.598	1.411	450	3	5.862
Alfabeti	10	42	47	62	234	626	262	3	1.286
Analfabeti	—	—	—	—	28	113	61	—	202
B — MASCHI									
AGRICOLTURA, CACCIA, FORESTE E PESCA	41	142	95	76	136	211	115	3	819
Laureati	—	—	1	—	—	—	—	—	1
Diplomati	—	20	15	7	3	1	—	—	46
Forniti di licenza di scuola media inferiore	35	84	41	18	15	11	7	—	211
Forniti di licenza di scuola elementare	4	31	32	44	102	118	55	1	387
Alfabeti	2	7	6	7	13	65	37	2	139
Analfabeti	—	—	—	—	3	16	16	—	35
INDUSTRIE	251	1.011	815	702	1.147	1.385	510	2	5.823
Laureati	—	—	9	12	2	5	—	—	28
Diplomati	2	130	130	92	40	24	6	—	424
Forniti di licenza di scuola media inferiore	166	595	355	215	166	88	27	—	1.612
Forniti di licenza di scuola elementare	80	275	299	356	811	837	268	2	2.928
Alfabeti	3	11	22	27	112	359	171	—	705
Analfabeti	—	—	—	—	16	72	38	—	126
ALTRE ATTIVITA'	183	836	662	445	536	398	158	—	3.218
Laureati	—	1	49	43	21	9	3	—	126
Diplomati	12	216	203	107	74	36	13	—	661
Forniti di licenza di scuola media inferiore	137	474	271	135	120	76	21	—	1.234
Forniti di licenza di scuola elementare	32	131	135	150	293	236	94	—	1.071
Alfabeti	2	14	4	10	26	39	27	—	122
Analfabeti	—	—	—	—	2	2	—	—	4
TOTALE	475	1.989	1.572	1.223	1.819	1.994	783	5	9.860
Laureati	—	1	59	55	23	14	3	—	155
Diplomati	14	366	348	206	117	61	19	—	1.131
Forniti di licenza di scuola media inferiore	338	1.153	667	368	301	175	55	—	3.057
Forniti di licenza di scuola elementare	116	437	466	550	1.206	1.191	417	3	4.386
Alfabeti	7	32	32	44	151	463	235	2	966
Analfabeti	—	—	—	—	21	90	54	—	165

TAV. 37 — Popolazione residente in cerca di prima occupazione per sesso, classe di età e grado di istruzione

GRADO DI ISTRUZIONE	MASCHI							FEMMINE						
	CLASSI DI ETÀ (anni)							CLASSI DI ETÀ (anni)						
	14-18	19-24	25-29	30-34	35-44	45 e più	TOTALE	14-18	19-24	25-29	30-34	35-44	45 e più	TOTALE
LAUREA	—	96	736	219	39	5	1.095	—	255	1.080	401	97	3	1.836
Gruppo scientifico	—	7	66	36	3	—	112	—	53	211	36	4	—	304
Chimica, chimica industriale	—	1	8	4	—	—	13	—	2	4	—	—	—	6
Farmacia, chimica e tecnologia farmaceutiche	—	—	9	1	1	—	11	—	7	18	4	2	—	31
Matematica, matematica e fisica, fisica, astronomia	—	4	19	14	1	—	38	—	15	45	9	—	—	69
Scienze naturali, geologiche, biologiche	—	2	29	17	1	—	49	—	28	142	23	2	—	195
Scienze dell'informazione	—	—	1	—	—	—	1	—	1	2	—	—	—	3
Discipline nautiche	—	—	—	—	—	—	—	—	—	—	—	—	—	—
Gruppo medico	—	12	263	48	4	1	328	—	10	162	13	1	1	187
Medicina e chirurgia	—	12	263	48	4	1	328	—	10	162	13	1	1	187
Gruppo ingegneria	—	9	140	50	6	1	206	—	2	69	16	2	—	89
Ingegneria	—	5	81	33	4	1	124	—	1	4	2	—	—	7
Architettura, urbanistica	—	4	59	17	2	—	82	—	1	65	14	2	—	82
Gruppo agrario	—	8	26	3	1	—	38	—	2	4	—	—	—	6
Scienze agrarie, forestali	—	7	17	2	1	—	27	—	2	3	—	—	—	5
Medicina veterinaria	—	1	9	1	—	—	11	—	—	—	—	—	—	—
Scienze delle preparazioni alimentari, scienze della produzione animale	—	—	—	—	—	—	—	—	—	1	—	—	—	1
Gruppo economico	—	19	57	21	3	—	100	—	28	58	21	6	—	113
Economia aziendale; economia e commercio; economia politica; scienze coloniali, economiche, economiche e bancarie, bancarie ed assicurative, economico-marittime, economiche e sociali	—	7	26	8	2	—	43	—	7	13	11	6	—	37
Scienze politiche, scienze politiche per l'Europa occidentale, scienze politiche per l'oriente	—	8	21	9	1	—	39	—	11	22	3	—	—	36
Scienze statistiche ed attuariali, statistiche ed economiche, statistiche e demografiche	—	2	1	—	—	—	3	—	4	4	1	—	—	9
Sociologia	—	2	9	4	—	—	15	—	6	19	6	—	—	31
Gruppo giuridico	—	20	115	25	10	1	171	—	33	89	10	2	1	135
Giurisprudenza	—	20	115	25	10	1	171	—	33	89	10	2	1	135
Gruppo letterario	—	15	61	32	11	2	121	—	119	477	302	80	1	979
Lettere; geografia; materie letterarie; discipline arti, musica e spettacolo	—	5	16	10	5	1	37	—	29	149	143	55	—	376
Filosofia, storia, teologia, pedagogia	—	3	17	8	4	—	32	—	28	114	51	11	—	204
Psicologia	—	3	10	1	—	1	15	—	20	41	4	—	—	65
Lingue, letterature e istituzioni dell'Europa occidentale, lingue e letterature straniere moderne, lingue e letterature orientali, lingue e letterature straniere	—	4	18	13	2	—	37	—	42	173	104	14	1	334
Gruppo altre lauree	—	6	8	4	1	—	19	—	8	10	3	2	—	23
DIPLOMA	330	4.357	1.312	316	104	25	6.444	1.106	6.909	1.810	540	209	10	10.584
Statistica	—	4	1	—	—	1	6	—	2	1	—	—	—	3
Vigilanza scuole elementari	—	—	—	—	—	—	—	—	5	3	—	—	—	8
Educazione fisica	—	32	24	1	—	—	57	—	39	22	1	1	—	63
Istituto professionale	88	370	90	28	8	2	586	83	333	51	17	6	—	490
Agrario	5	75	14	2	—	1	97	4	21	2	—	—	—	27
Industriale	58	214	53	23	6	1	355	4	33	4	1	—	—	42
Marinaro	3	9	2	—	—	—	14	—	—	—	—	—	—	—
Commerciale	9	42	15	3	1	—	70	62	223	39	16	4	—	344
Alberghiero	13	30	6	—	1	—	50	5	23	2	—	—	—	30
Femminile	—	—	—	—	—	—	—	8	33	4	—	2	—	47
Istituto tecnico	128	2.937	719	156	56	14	4.010	161	2.800	447	119	41	—	3.568
Agrario	5	89	16	4	2	—	116	3	38	6	3	—	—	50
Industriale	48	1.076	313	67	14	2	1.520	8	117	20	6	2	—	153
Nautico	3	73	11	3	3	1	94	2	10	7	1	—	—	20
Commerciale	43	852	171	38	20	2	1.126	128	2.324	352	93	31	—	2.928
Per geometri	28	823	198	42	15	8	1.114	—	63	6	3	—	—	72
Per turismo	—	2	1	—	—	—	4	1	13	2	—	1	—	17
Per perito aziendale	1	22	9	1	2	1	36	17	141	31	9	4	—	202
Femminile	—	—	—	—	—	—	—	2	94	23	4	3	—	126
Scuola magistrale	—	—	—	—	—	—	—	258	653	199	64	33	2	1.209
Istituto magistrale	6	78	43	12	7	3	149	383	1.531	595	221	78	4	2.812
Liceo classico	4	91	97	30	14	2	238	10	187	100	22	10	2	331
Liceo scientifico	7	257	156	36	9	1	466	19	353	107	21	2	—	502
Liceo linguistico	1	4	2	1	—	—	8	—	15	3	—	—	—	18
Liceo artistico	4	61	26	9	1	1	102	11	145	54	11	6	—	227
Istituto d'arte	3	68	33	11	1	—	116	9	169	53	14	15	1	261
Altri diplomi	89	455	121	32	8	1	706	172	677	175	50	17	1	1.092
LICENZA MEDIA INFERIORE	4.550	4.293	997	415	292	87	10.634	4.851	3.651	812	318	157	7	9.796
LICENZA ELEMENTARE	1.641	1.203	581	490	643	289	4.847	1.016	957	475	421	466	51	3.386
ALFABETI	110	112	71	56	117	63	529	81	85	47	41	71	27	352
ANALFABETI	—	—	—	—	10	10	20	—	—	—	—	1	4	5
TOTALE	6.631	10.061	3.697	1.496	1.205	479	23.569	7.054	11.857	4.224	1.721	1.001	102	25.959

TAV. 38 - Popolazione residente attiva in condizione professionale

ETÀ (anni)	AGRICOLTURA RAMO 0	INDUSTRIE							6. A
		RAMO 1			RAMO 2	RAMO 3	RAMO 4	RAMO 5	
		1. A	1. B	TOTALE					
14	62	2	1	3	14	43	221	103	72
15	129	2	15	17	36	129	668	368	229
16	213	12	38	50	70	297	1.126	648	473
17	279	12	31	43	101	378	1.389	840	605
18	328	16	33	49	122	399	1.434	859	786
19	277	8	16	24	94	239	1.408	457	698
14 - 19	1.288	52	134	186	437	1.485	6.246	3.275	2.863
20	390	24	40	64	196	374	1.431	828	1.016
21	531	52	44	96	233	675	1.693	1.067	1.251
22	555	72	50	122	316	790	1.632	1.235	1.366
23	576	73	47	120	361	807	1.630	1.167	1.434
24	583	55	56	111	400	924	1.540	1.086	1.405
20 - 24	2.635	276	237	513	1.506	3.570	7.926	5.383	6.472
25	643	63	93	156	447	973	1.463	1.146	1.496
26	685	63	120	183	422	956	1.442	1.254	1.484
27	683	60	122	182	440	1.076	1.408	1.165	1.459
28	674	52	143	195	464	1.080	1.285	1.101	1.404
29	705	55	106	161	491	1.116	1.264	1.142	1.419
25 - 29	3.390	293	584	877	2.264	5.201	6.862	5.808	7.262
30	797	41	123	164	539	1.207	1.263	1.146	1.436
31	750	34	148	182	497	1.237	1.297	1.208	1.506
32	905	37	133	170	571	1.365	1.373	1.154	1.524
33	954	38	148	186	556	1.215	1.436	1.323	1.571
34	951	39	135	174	573	1.112	1.328	1.302	1.566
30 - 34	4.357	189	687	876	2.736	6.136	6.697	6.133	7.603
35	910	34	134	168	512	964	1.305	1.245	1.495
36	781	26	90	116	431	714	930	1.026	1.079
37	1.010	24	115	139	459	738	1.044	1.255	1.303
38	899	23	126	149	400	675	980	1.182	1.318
39	1.009	35	111	146	420	623	938	1.182	1.265
35 - 39	4.609	142	576	718	2.222	3.714	5.197	5.890	6.460
40	1.159	14	152	166	407	576	1.014	1.316	1.320
41	1.352	22	121	143	536	635	1.137	1.489	1.493
42	1.530	26	80	106	515	626	1.064	1.548	1.458
43	1.602	29	77	106	517	604	966	1.446	1.494
44	1.636	29	76	105	451	538	966	1.470	1.425
40 - 44	7.279	120	506	626	2.426	2.979	5.147	7.269	7.190
45	1.767	33	72	105	433	527	964	1.348	1.365
46	1.924	21	61	82	405	504	997	1.485	1.386
47	2.028	37	56	93	448	452	892	1.483	1.375
48	2.121	31	57	88	420	410	850	1.465	1.290
49	2.129	34	72	106	420	377	796	1.296	1.274
45 - 49	9.969	156	318	474	2.126	2.270	4.499	7.077	6.690
50	2.349	30	74	104	423	342	734	1.461	1.288
51	2.372	31	73	104	442	345	766	1.456	1.325
52	2.278	33	59	92	331	283	624	1.306	1.189
53	2.260	21	57	78	308	287	594	1.204	1.229
54	2.393	25	44	69	299	261	598	1.176	1.119
50 - 54	11.652	140	307	447	1.803	1.518	3.316	6.603	6.150
55	2.122	24	50	74	237	222	525	1.069	1.084
56	1.995	16	46	62	205	178	425	918	1.001
57	1.775	11	37	48	178	146	398	815	929
58	1.548	8	27	35	163	169	366	679	843
59	1.382	15	15	30	128	134	310	631	781
55 - 59	8.822	74	175	249	911	849	2.024	4.112	4.638
60	993	1	16	17	59	81	192	355	672
61	861	—	15	15	40	57	162	306	620
62	417	1	6	7	24	40	72	112	326
63	251	3	2	5	16	15	46	64	240
64	309	—	4	4	15	18	45	71	246
60 - 64	2.831	5	43	48	154	211	517	908	2.104
65	292	—	1	1	11	17	47	35	279
66	275	—	1	1	11	17	47	28	290
67	221	—	1	1	8	11	46	24	268
68	217	1	1	2	8	9	41	30	286
69	161	1	—	1	6	4	29	18	235
65 - 69	1.166	2	4	6	44	57	210	135	1.358
70	130	1	—	1	5	4	33	13	162
71	116	—	—	—	2	7	20	13	174
72	74	—	1	1	3	8	11	12	131
73	66	—	—	—	1	4	14	8	99
74	49	—	—	—	3	4	6	6	84
70 - 74	435	1	1	2	14	27	84	52	650
75 E PIU'	169	—	—	—	10	12	38	15	270
TOTALE	58.602	1.450	3.572	5.022	16.653	28.029	48.763	52.660	59.710
<i>- di cui disoccupati</i>	<i>1.214</i>	<i>101</i>	<i>97</i>	<i>198</i>	<i>599</i>	<i>1.114</i>	<i>2.561</i>	<i>3.580</i>	<i>2.032</i>

per sesso, singolo anno di età e ramo di attività economica

TOTALE

COMMERCIO RAMO 6		TRASPORTI E COMU- NICAZIONI RAMO 7	CREDITO E ASSICURAZIONE, SERVIZI ALLE IMPRESE, NOLEGGIO RAMO 8			PUBBLICA AMMINISTRAZIONE; SERVIZI PUBBLICI E PRIVATI RAMO 9			TOTALE	di cui disoccupati
6. B	TOTALE		8. A	8. B	TOTALE	9. A	9. B	TOTALE		
49	121	1	—	1	1	2	50	52	621	16
249	478	4	—	1	1	—	119	119	1.949	55
359	832	11	1	6	7	—	260	260	3.514	145
436	1.041	31	7	14	21	17	295	312	4.435	238
384	1.170	31	6	32	38	77	360	437	4.867	380
163	861	53	18	57	75	196	449	645	4.133	376
1.640	4.503	131	32	111	143	292	1.533	1.825	19.519	1.210
285	1.301	117	25	108	133	288	555	843	5.677	579
303	1.554	191	69	161	230	421	695	1.116	7.386	682
252	1.618	292	96	185	281	527	845	1.372	8.213	747
275	1.709	357	97	199	296	606	1.034	1.640	8.663	692
246	1.651	443	119	225	344	717	1.173	1.890	8.972	698
1.361	7.833	1.400	406	878	1.284	2.559	4.302	6.861	38.911	3.398
279	1.775	488	154	273	427	814	1.425	2.239	9.757	665
281	1.765	520	174	312	486	855	1.497	2.352	10.065	609
273	1.732	521	195	290	485	972	1.850	2.822	10.514	633
233	1.637	570	189	278	467	952	1.893	2.845	10.318	538
225	1.644	634	193	302	495	1.001	2.035	3.036	10.688	507
1.291	8.553	2.733	905	1.455	2.360	4.594	8.700	13.294	51.342	2.952
264	1.700	689	216	298	514	1.056	2.158	3.214	11.233	481
270	1.776	726	203	283	486	1.087	2.199	3.286	11.445	428
247	1.771	797	225	262	487	994	2.301	3.295	11.888	439
247	1.818	790	210	278	488	927	2.395	3.322	12.088	384
240	1.806	816	245	250	495	924	2.254	3.178	11.735	366
1.268	8.871	3.818	1.099	1.371	2.470	4.988	11.307	16.295	58.389	2.098
245	1.740	755	223	198	421	815	2.071	2.886	10.906	314
146	1.225	638	160	141	301	630	1.651	2.281	8.443	232
169	1.472	684	193	158	351	747	1.751	2.498	9.650	279
186	1.504	660	165	161	326	715	1.732	2.447	9.222	234
153	1.418	587	153	129	282	726	1.748	2.474	9.079	200
899	7.359	3.324	894	787	1.681	3.633	8.953	12.586	47.300	1.259
173	1.493	674	159	173	332	795	1.689	2.484	9.621	222
192	1.685	782	142	157	299	880	1.885	2.765	10.823	289
148	1.606	680	127	159	286	804	1.852	2.656	10.617	289
149	1.643	717	118	127	245	765	1.681	2.446	10.292	279
112	1.537	631	123	121	244	716	1.599	2.315	9.893	280
774	7.964	3.484	669	737	1.406	3.960	8.706	12.666	51.246	1.359
110	1.475	634	107	108	215	658	1.525	2.183	9.651	247
113	1.499	576	107	105	212	695	1.468	2.163	9.847	256
91	1.466	576	79	109	188	669	1.305	1.974	9.600	244
103	1.393	538	96	73	169	607	1.348	1.955	9.409	252
97	1.371	521	81	101	182	627	1.286	1.913	9.111	240
514	7.204	2.845	470	496	966	3.256	6.932	10.188	47.618	1.239
86	1.374	544	92	104	196	640	1.253	1.893	9.420	263
87	1.412	519	70	91	161	677	1.288	1.965	9.542	269
78	1.267	475	71	82	153	609	1.212	1.821	8.630	255
76	1.305	452	79	100	179	630	1.167	1.797	8.464	216
57	1.176	437	55	93	148	645	1.189	1.834	8.391	233
384	6.534	2.427	367	470	837	3.201	6.109	9.310	44.447	1.236
56	1.140	452	40	96	136	609	1.092	1.701	7.678	194
46	1.047	387	30	93	123	481	1.026	1.507	6.847	169
39	968	344	30	78	108	426	919	1.345	6.125	158
49	892	256	34	74	108	399	847	1.246	5.462	121
45	826	212	21	90	111	344	741	1.085	4.849	101
235	4.873	1.651	155	431	586	2.259	4.625	6.884	30.961	743
35	707	142	20	68	88	276	603	879	3.513	51
30	650	113	13	49	62	261	564	825	3.091	45
21	347	60	4	42	46	118	275	393	1.518	18
13	253	36	5	20	25	91	218	309	1.020	5
14	260	31	7	25	32	85	217	302	1.087	10
113	2.217	382	49	204	253	831	1.877	2.708	10.229	129
11	290	8	3	32	35	31	139	170	906	6
10	300	16	3	27	30	20	142	162	886	—
13	281	10	—	31	31	10	120	130	763	—
9	295	12	2	19	21	10	107	117	752	—
11	246	13	2	18	20	13	66	79	577	—
54	1.412	59	10	127	137	84	574	658	3.884	6
7	169	10	2	12	14	4	61	65	444	—
1	175	3	—	17	18	1	53	54	408	—
6	137	4	—	18	18	2	40	42	310	—
3	102	1	—	12	12	—	22	22	230	—
5	89	1	—	6	6	1	22	23	187	—
22	672	19	3	65	68	8	198	206	1.579	—
13	283	6	4	36	40	5	91	96	669	—
8.568	68.278	22.279	5.063	7.168	12.231	29.670	63.907	93.577	406.094	15.629
496	2.528	691	88	269	357	514	2.273	2.787	15.629	—

segue TAV. 38 — Popolazione residente attiva in condizione professionale

ETÀ (anni)	AGRICOLTURA RAMO 0	INDUSTRIE							6. A
		RAMO 1			RAMO 2	RAMO 3	RAMO 4	RAMO 5	
		1. A	1. B	TOTALE					
14	42	2	1	3	10	40	38	100	35
15	92	2	15	17	25	116	173	354	119
16	151	12	38	50	47	266	268	636	243
17	204	10	31	41	76	349	306	813	309
18	233	16	33	49	85	364	320	831	401
19	152	7	16	23	58	190	227	408	265
14 - 19	874	49	134	183	301	1.325	1.332	3.142	1.372
20	268	23	34	57	133	301	354	773	457
21	384	50	40	90	175	578	482	993	658
22	397	69	39	108	229	648	607	1.130	762
23	402	67	37	104	275	696	620	1.100	862
24	399	49	44	93	310	792	631	1.024	830
20 - 24	1.850	258	194	452	1.122	3.015	2.694	5.020	3.569
25	432	61	89	150	357	770	627	1.073	978
26	468	60	112	172	331	712	703	1.178	949
27	462	56	115	171	366	808	680	1.113	902
28	438	46	127	173	390	780	613	1.045	874
29	482	54	95	149	416	786	604	1.090	900
25 - 29	2.282	277	538	815	1.860	3.856	3.227	5.499	4.603
30	524	40	109	149	448	854	572	1.098	885
31	446	30	136	166	401	914	615	1.164	916
32	545	33	124	157	485	1.030	633	1.122	929
33	572	36	138	174	460	936	677	1.293	985
34	580	36	125	161	504	844	660	1.262	940
30 - 34	2.667	175	632	807	2.298	4.578	3.157	5.939	4.655
35	554	33	117	150	437	739	649	1.206	898
36	476	25	84	109	376	512	473	999	661
37	624	23	109	132	388	563	585	1.227	775
38	534	23	119	142	339	499	529	1.149	784
39	631	33	105	138	375	465	530	1.153	734
35 - 39	2.819	137	534	671	1.915	2.778	2.766	5.734	3.852
40	717	14	146	160	355	447	581	1.285	731
41	844	22	114	136	470	499	641	1.457	854
42	963	26	73	99	453	492	607	1.510	847
43	992	25	73	98	455	485	598	1.408	891
44	990	27	72	99	402	426	605	1.436	827
40 - 44	4.506	114	478	592	2.135	2.349	3.032	7.096	4.150
45	1.081	31	66	97	398	438	597	1.318	767
46	1.164	21	56	77	362	424	625	1.457	816
47	1.258	33	54	87	411	381	571	1.447	814
48	1.323	28	51	79	381	349	546	1.442	770
49	1.298	31	70	101	380	325	516	1.267	744
45 - 49	6.124	144	297	441	1.932	1.917	2.855	6.931	3.911
50	1.513	28	73	101	398	304	491	1.437	726
51	1.491	31	72	103	404	298	509	1.426	795
52	1.439	33	57	90	301	244	429	1.289	699
53	1.497	21	56	77	290	264	405	1.190	735
54	1.584	25	44	69	273	232	406	1.161	690
50 - 54	7.524	138	302	440	1.666	1.342	2.240	6.503	3.645
55	1.453	24	50	74	218	204	380	1.057	651
56	1.429	15	46	61	194	164	321	907	582
57	1.302	11	36	47	175	140	304	794	558
58	1.171	8	27	35	155	156	288	671	526
59	1.060	14	15	29	124	127	231	623	476
55 - 59	6.415	72	174	246	866	791	1.524	4.052	2.793
60	800	1	15	16	55	77	147	348	387
61	724	—	13	13	38	51	134	304	379
62	347	1	6	7	22	37	54	109	221
63	206	3	1	4	15	14	37	64	163
64	250	—	4	4	14	12	40	65	165
60 - 64	2.327	5	39	44	144	191	412	890	1.315
65	252	—	1	1	10	15	37	33	179
66	230	—	1	1	11	13	36	28	182
67	191	—	1	1	8	9	31	24	168
68	177	1	1	2	8	6	34	27	183
69	144	1	—	1	5	2	24	18	142
65 - 69	994	2	4	6	42	45	162	130	854
70	106	—	—	—	4	3	29	11	110
71	98	—	—	—	2	5	14	13	105
72	61	—	—	—	2	6	8	12	73
73	57	—	—	—	1	3	13	6	57
74	40	—	—	—	2	4	5	6	56
70 - 74	362	—	—	—	11	21	69	48	401
75 E PIU'	141	—	—	—	9	10	30	14	165
TOTALE	38.885	1.371	3.326	4.697	14.301	22.218	23.500	50.998	35.285
- di cui disoccupati	819	96	75	171	445	895	904	3.408	1.173

per sesso, singolo anno di età e ramo di attività economica

M A S C H I

COMMERCIO RAMO 6		TRASPORTI E COMU- NICAZIONI RAMO 7	CREDITO E ASSICURAZIONE, SERVIZI ALLE IMPRESE, NOLEGGIO RAMO 8			PUBBLICA AMMINISTRAZIONE; SERVIZI PUBBLICI E PRIVATI RAMO 9			TOTALE	di cui disoccupati
6. B	TOTALE		8. A	8. B	TOTALE	9. A	9. B	TOTALE		
48	83	1	—	—	—	2	12	14	331	4
240	359	3	—	1	1	—	21	21	1.161	30
341	584	10	—	3	3	—	45	45	2.060	80
419	728	26	1	3	4	17	60	77	2.624	132
368	769	25	1	7	8	58	63	121	2.805	229
144	409	33	7	6	13	161	85	246	1.759	162
1.560.	2.932	98	9	20	29	238	286	524	10.740	637
267	724	95	6	27	33	209	128	337	3.075	319
278	936	163	26	48	74	289	169	458	4.333	364
233	995	245	39	83	122	344	226	570	5.051	402
254	1.116	306	43	88	131	397	285	682	5.432	368
228	1.058	396	60	103	163	460	362	822	5.688	374
1.260	4.829	1.205	174	349	523	1.699	1.170	2.869	23.579	1.827
264	1.242	431	78	147	225	536	476	1.012	6.319	366
267	1.216	455	100	184	284	522	487	1.009	6.528	320
249	1.151	459	122	193	315	628	655	1.283	6.808	324
221	1.095	487	139	191	330	632	734	1.366	6.717	287
219	1.119	534	123	230	353	666	792	1.458	6.991	275
1.220	5.823	2.366	562	945	1.507	2.984	3.144	6.128	33.363	1.572
249	1.134	583	165	241	406	728	873	1.601	7.369	258
260	1.176	635	148	227	375	792	919	1.711	7.603	246
233	1.162	699	178	205	383	735	954	1.689	7.905	253
238	1.223	695	168	227	395	686	962	1.648	8.073	230
232	1.172	707	196	207	403	718	931	1.649	7.942	236
1.212	5.867	3.319	855	1.107	1.962	3.659	4.639	8.298	38.892	1.223
233	1.131	651	176	168	344	614	846	1.460	7.321	190
137	798	547	133	121	254	481	701	1.182	5.726	135
158	933	610	166	142	308	586	715	1.301	6.671	199
178	962	567	138	129	267	560	684	1.244	6.232	162
145	879	504	130	107	237	567	765	1.332	6.244	140
851	4.703	2.879	743	667	1.410	2.808	3.711	6.519	32.194	826
165	896	579	138	141	279	616	687	1.303	6.602	149
183	1.037	669	126	140	266	705	718	1.423	7.442	206
144	991	583	109	138	247	643	774	1.417	7.362	226
140	1.031	621	113	105	218	639	749	1.388	7.294	202
108	935	560	108	105	213	582	713	1.295	6.961	210
740	4.890	3.012	594	629	1.223	3.185	3.641	6.826	35.661	993
101	868	574	98	92	190	526	654	1.180	6.741	191
104	920	506	98	85	183	584	629	1.213	6.931	198
87	901	510	73	102	175	558	579	1.137	6.878	194
102	872	484	88	69	157	497	597	1.094	6.727	194
92	836	475	75	92	167	516	573	1.089	6.454	187
486	4.397	2.549	432	440	872	2.681	3.032	5.713	33.731	964
79	805	477	75	98	173	539	540	1.079	6.778	213
82	877	447	59	85	144	567	563	1.130	6.829	228
72	771	415	64	75	139	510	526	1.036	6.153	216
73	808	405	75	85	160	525	524	1.049	6.145	184
52	742	389	49	80	129	546	551	1.097	6.082	189
358	4.003	2.133	322	423	745	2.687	2.704	5.391	31.987	1.030
55	706	420	37	87	124	512	503	1.015	5.651	168
43	625	351	27	87	114	408	509	917	5.083	151
39	597	302	28	71	99	368	473	841	4.601	149
45	571	221	30	70	100	326	433	759	4.127	107
42	518	179	20	83	103	285	355	640	3.634	95
224	3.017	1.473	142	398	540	1.899	2.273	4.172	23.096	670
34	421	120	18	60	78	230	303	533	2.595	45
30	409	95	10	45	55	218	295	513	2.336	39
20	241	51	2	37	39	103	159	262	1.169	15
13	176	31	5	20	25	67	113	180	752	4
14	179	23	6	22	28	66	104	170	785	10
111	1.426	320	41	184	225	684	974	1.658	7.637	113
11	190	7	2	30	32	26	78	104	681	5
8	190	15	3	25	28	13	71	84	636	—
13	181	9	—	30	30	9	67	76	560	—
8	191	11	2	19	21	7	62	69	546	—
11	153	12	1	18	19	11	37	48	426	—
51	905	54	8	122	130	66	315	381	2.849	5
6	116	8	1	9	10	2	40	42	329	—
1	106	3	1	16	17	—	37	37	295	—
6	79	4	—	17	17	1	23	24	213	—
3	60	1	—	12	12	—	13	13	166	—
5	61	—	—	6	6	—	12	12	136	—
21	422	16	2	60	62	3	125	128	1.139	—
11	176	5	4	34	38	4	44	48	471	—
8.105	43.390	19.429	3.888	5.378	9.266	22.597	26.058	48.655	275.339	9.860
454	1.627	599	46	116	162	298	532	830	9.860	—

segue TAV. 38 — Popolazione residente attiva in condizione professionale

ETÀ (anni)	AGRICOLTURA RAMO 0	INDUSTRIE							6. A
		RAMO 1			RAMO 2	RAMO 3	RAMO 4	RAMO 5	
		1. A	1. B	TOTALE					
14	20	—	—	—	4	3	183	3	37
15	37	—	—	—	11	13	495	14	110
16	62	—	—	—	23	31	858	12	230
17	75	2	—	2	25	29	1.083	27	296
18	95	—	—	—	37	35	1.114	28	385
19	125	1	—	1	36	49	1.181	49	433
14 - 19	414	3	—	3	136	160	4.914	133	1.491
20	122	1	6	7	63	73	1.077	55	559
21	147	2	4	6	58	97	1.211	74	593
22	158	3	11	14	87	142	1.025	105	604
23	174	6	10	16	86	111	1.010	67	572
24	184	6	12	18	90	132	909	62	575
20 - 24	785	18	43	61	384	555	5.232	363	2.903
25	211	2	4	6	90	203	836	73	518
26	217	3	8	11	91	244	739	76	535
27	221	4	7	11	74	268	728	52	557
28	236	6	16	22	74	300	672	56	530
29	223	1	11	12	75	330	660	52	519
25 - 29	1.108	16	46	62	404	1.345	3.635	309	2.659
30	273	1	14	15	91	353	691	48	551
31	304	4	12	16	96	323	682	44	590
32	360	4	9	13	86	335	740	32	595
33	382	2	10	12	96	279	759	30	586
34	371	3	10	13	69	268	668	40	626
30 - 34	1.690	14	55	69	438	1.558	3.540	194	2.948
35	356	1	17	18	75	225	656	39	597
36	305	1	6	7	55	202	457	27	418
37	386	1	6	7	71	175	459	28	528
38	365	—	7	7	61	176	451	33	534
39	378	2	6	8	45	158	408	29	531
35 - 39	1.790	5	42	47	307	936	2.431	156	2.608
40	442	—	6	6	52	129	433	31	589
41	508	—	7	7	66	136	496	32	639
42	567	—	7	7	62	134	457	38	611
43	610	4	4	8	62	119	368	38	603
44	646	2	4	6	49	112	361	34	598
40 - 44	2.773	6	28	34	291	630	2.115	173	3.040
45	686	2	6	8	35	89	367	30	598
46	760	—	5	5	43	80	372	28	570
47	770	4	2	6	37	71	321	36	561
48	798	3	6	9	39	61	304	23	520
49	831	3	2	5	40	52	280	29	530
45 - 49	3.845	12	21	33	194	353	1.644	146	2.779
50	836	2	1	3	25	38	243	24	562
51	881	—	1	1	38	47	257	30	530
52	839	—	2	2	30	39	195	17	490
53	763	—	1	1	18	23	189	14	494
54	809	—	—	—	26	29	192	15	429
50 - 54	4.128	2	5	7	137	176	1.076	100	2.505
55	669	—	—	—	19	18	145	12	433
56	566	1	—	1	11	14	104	11	419
57	473	—	1	1	3	6	94	21	371
58	377	—	—	—	8	13	78	8	317
59	322	1	—	1	4	7	79	8	305
55 - 59	2.407	2	1	3	45	58	500	60	1.845
60	193	—	1	1	4	4	45	7	285
61	137	—	2	2	2	6	28	2	241
62	70	—	—	—	2	3	18	3	105
63	45	—	1	1	1	1	9	—	77
64	59	—	—	—	1	6	5	6	81
60 - 64	504	—	4	4	10	20	105	18	789
65	40	—	—	—	1	2	10	2	100
66	45	—	—	—	—	3	11	—	108
67	30	—	—	—	—	2	15	—	100
68	40	—	—	—	—	3	7	3	103
69	17	—	—	—	1	2	5	—	93
65 - 69	172	—	—	—	2	12	48	5	504
70	24	1	—	1	1	1	4	2	52
71	18	—	—	—	—	2	6	—	69
72	13	—	1	1	1	2	3	—	58
73	9	—	—	—	—	1	1	2	42
74	9	—	—	—	1	—	1	—	28
70 - 74	73	1	1	2	3	6	15	4	249
75 E PIU'	28	—	—	—	1	2	8	1	105
TOTALE	19.717	79	246	325	2.352	5.811	25.263	1.662	24.425
- di cui disoccupati	395	5	22	27	154	219	1.657	172	859

per sesso, singolo anno di età e ramo di attività economica

FEMMINE

COMMERCIO RAMO 6		TRASPORTI E COMU- NICAZIONI RAMO 7	CREDITO E ASSICURAZIONE, SERVIZI ALLE IMPRESE, NOLEGGIO RAMO 8			PUBBLICA AMMINISTRAZIONE; SERVIZI PUBBLICI E PRIVATI RAMO 9			TOTALE	di cui disoccupati
6. B	TOTALE		8. A	8. B	TOTALE	9. A	9. B	TOTALE		
1	38	—	—	1	1	—	38	38	290	12
9	119	1	—	—	—	—	98	98	788	25
18	248	1	1	3	4	—	215	215	1.454	65
17	313	5	6	11	17	—	235	235	1.811	106
16	401	6	5	25	30	19	297	316	2.062	151
19	452	20	11	51	62	35	364	399	2.374	214
80	1.571	33	23	91	114	54	1.247	1.301	8.779	573
18	577	22	19	81	100	79	427	506	2.602	260
25	618	28	43	113	156	132	526	658	3.053	318
19	623	47	57	102	159	183	619	802	3.162	345
21	593	51	54	111	165	209	749	958	3.231	324
18	593	47	59	122	181	257	811	1.068	3.284	324
101	3.004	195	232	529	761	860	3.132	3.992	15.332	1.571
15	533	57	76	126	202	278	949	1.227	3.438	299
14	549	65	74	128	202	333	1.010	1.343	3.537	289
24	581	62	73	97	170	344	1.195	1.539	3.706	309
12	542	83	50	87	137	320	1.159	1.479	3.601	251
6	525	100	70	72	142	335	1.243	1.578	3.697	232
71	2.730	367	343	510	853	1.610	5.556	7.166	17.979	1.380
15	566	106	51	57	108	328	1.285	1.613	3.864	223
10	600	91	55	56	111	295	1.280	1.575	3.842	182
14	609	98	47	57	104	259	1.347	1.606	3.983	186
9	595	95	42	51	93	241	1.433	1.674	4.015	154
8	634	109	49	43	92	206	1.323	1.529	3.793	130
56	3.004	499	244	264	508	1.329	6.668	7.997	19.497	875
12	609	104	47	30	77	201	1.225	1.426	3.585	124
9	427	91	27	20	47	149	950	1.099	2.717	97
11	539	74	27	16	43	161	1.036	1.197	2.979	80
8	542	93	27	32	59	155	1.048	1.203	2.990	72
8	539	83	23	22	45	159	983	1.142	2.835	60
48	2.656	445	151	120	271	825	5.242	6.067	15.106	433
8	597	95	21	32	53	179	1.002	1.181	3.019	73
9	648	113	16	17	33	175	1.167	1.342	3.381	83
4	615	97	18	21	39	161	1.078	1.239	3.255	63
9	612	96	5	22	27	126	932	1.058	2.998	77
4	602	71	15	16	31	134	886	1.020	2.932	70
34	3.074	472	75	108	183	775	5.065	5.840	15.585	366
9	607	60	9	16	25	132	871	1.003	2.910	56
9	579	70	9	20	29	111	839	950	2.916	58
4	565	66	6	7	13	111	726	837	2.722	50
1	521	54	8	4	12	110	751	861	2.682	58
5	535	46	6	9	15	111	713	824	2.657	53
28	2.807	296	38	56	94	575	3.900	4.475	13.887	275
7	569	67	17	6	23	101	713	814	2.642	50
5	535	72	11	6	17	110	725	835	2.713	41
6	496	60	7	7	14	99	686	785	2.477	39
3	497	47	4	15	19	105	643	748	2.319	32
5	434	48	6	13	19	99	638	737	2.309	44
26	2.531	294	45	47	92	514	3.405	3.919	12.460	206
1	434	32	3	9	12	97	589	686	2.027	26
3	422	36	3	6	9	73	517	590	1.764	18
—	371	42	2	7	9	58	446	504	1.524	9
4	321	35	4	4	8	73	414	487	1.335	14
3	308	33	1	7	8	59	386	445	1.215	6
11	1.856	178	13	33	46	360	2.352	2.712	7.865	73
1	286	22	2	8	10	46	300	346	918	6
—	241	18	3	4	7	43	269	312	755	6
1	106	9	2	5	7	15	116	131	349	3
—	77	5	—	—	—	24	105	129	268	1
—	81	8	1	3	4	19	113	132	302	—
2	791	62	8	20	28	147	903	1.050	2.592	16
—	100	1	1	2	3	5	61	66	225	1
2	110	1	—	2	2	7	71	78	250	—
—	100	1	—	1	1	1	53	54	203	—
1	104	1	—	—	—	3	45	48	206	—
—	93	1	1	—	1	2	29	31	151	—
3	507	5	2	5	7	18	259	277	1.035	1
1	53	2	1	3	4	2	21	23	115	—
—	69	—	—	1	1	1	16	17	113	—
—	58	—	—	1	1	1	17	18	97	—
—	42	—	—	—	—	—	9	9	64	—
—	28	1	—	—	—	1	10	11	51	—
1	250	3	1	5	6	5	73	78	440	—
2	107	1	—	2	2	1	47	48	198	—
463	24.888	2.850	1.175	1.790	2.965	7.073	37.849	44.922	130.755	5.769
42	901	92	42	153	195	216	1.741	1.957	5.769	—

TAV. 39 - Popolazione residente in condizione non

ETÀ (anni)	MASCHI					FEMMINE				
	POPOLAZIONE NON ATTIVA				IN CERCA DI PRIMA OCCUPAZIONE	TOTALE	POPOLAZIONE NON ATTIVA			
	SCOLARI E STUDENTI	RITIRATI DAL LAVORO	ALTRA CONDIZIONE	TOTALE			SCOLARI E STUDENTI	CASALINGHE	RITIRATI DAL LAVORO	ALTRA CONDIZIONE
Meno di 14	75.546	—	45.620	121.166	—	121.166	72.086	—	—	43.058
14	8.617	36	175	8.828	759	9.587	7.716	498	26	167
15	7.663	36	124	7.823	1.064	8.887	7.088	625	21	120
16	6.757	26	136	6.919	1.362	8.281	6.275	731	22	96
17	5.939	45	180	6.164	1.648	7.812	5.384	819	22	99
18	4.586	10	444	5.040	1.798	6.838	4.130	1.006	18	93
19	3.130	22	2.926	6.078	1.644	7.722	2.751	1.348	6	86
14 - 19	36.692	175	3.985	40.852	8.275	49.127	33.344	5.027	115	661
20	2.311	14	1.742	4.067	1.967	6.034	2.223	1.645	8	69
21	1.836	16	822	2.674	2.060	4.734	1.776	2.045	12	78
22	1.519	20	620	2.159	1.726	3.885	1.499	2.346	11	65
23	1.325	17	323	1.665	1.425	3.090	1.181	2.548	15	68
24	1.193	18	209	1.420	1.239	2.659	946	2.804	13	69
20 - 24	8.184	85	3.716	11.985	8.417	20.402	7.625	11.388	59	349
25	991	72	260	1.323	1.057	2.380	593	3.063	22	64
26	594	18	271	883	926	1.809	378	3.247	14	89
27	381	17	272	670	727	1.397	237	3.304	16	84
28	252	20	214	486	575	1.061	155	3.303	24	81
29	162	24	155	341	412	753	108	3.292	15	72
25 - 29	2.380	151	1.172	3.703	3.697	7.400	1.471	16.209	91	390
30	100	28	132	260	396	656	63	3.543	21	79
31	81	35	129	245	364	609	53	3.677	32	98
32	44	42	128	214	279	493	28	3.969	28	104
33	40	44	144	228	244	472	16	4.052	31	78
34	24	58	130	212	213	425	33	4.136	24	94
30 - 34	289	207	663	1.159	1.496	2.655	193	19.377	136	453
35	30	152	105	287	197	484	15	3.709	42	79
36	8	57	117	182	102	284	9	3.104	32	80
37	8	55	132	195	98	293	9	3.508	35	86
38	7	57	141	205	110	315	10	3.421	57	101
39	4	91	149	244	112	356	3	3.388	68	95
35 - 39	57	412	644	1.113	619	1.732	46	17.130	234	441
40	6	100	177	283	118	401	10	3.640	74	100
41	5	131	199	335	106	441	7	4.233	118	145
42	7	179	191	377	123	500	6	4.314	115	130
43	7	195	178	380	103	483	7	4.313	119	119
44	5	214	198	417	136	553	12	4.281	162	146
40 - 44	30	819	943	1.792	586	2.378	42	20.781	588	640
45	13	321	193	527	111	638	15	4.272	179	136
46	—	457	254	711	28	739	—	4.607	299	127
47	—	451	233	684	31	715	—	4.596	308	139
48	—	552	219	771	32	803	—	4.786	371	149
49	—	612	263	875	25	900	—	4.626	370	142
45 - 49	13	2.393	1.162	3.568	227	3.795	15	22.887	1.527	693
50	—	773	286	1.059	28	1.087	—	4.925	467	207
51	—	873	287	1.160	39	1.199	—	5.060	609	207
52	—	954	305	1.259	43	1.302	—	4.579	762	209
53	—	1.222	283	1.505	24	1.529	—	4.773	875	209
54	—	1.475	309	1.784	23	1.807	—	4.826	1.112	206
50 - 54	—	5.297	1.470	6.767	157	6.924	—	24.163	3.825	1.038
55	—	1.827	332	2.159	26	2.185	—	4.653	1.363	253
56	—	1.927	345	2.272	29	2.301	—	4.510	1.634	266
57	—	2.368	355	2.723	14	2.737	—	4.471	1.989	307
58	—	2.756	358	3.114	15	3.129	—	4.248	2.208	316
59	—	3.436	379	3.815	8	3.823	—	4.333	2.705	347
55 - 59	—	12.314	1.769	14.083	92	14.175	—	22.215	9.899	1.489
60	—	3.863	416	4.279	3	4.282	—	3.756	3.038	372
61	—	4.717	320	5.037	—	5.037	—	3.878	3.584	427
62	—	2.808	204	3.012	—	3.012	—	2.178	2.010	231
63	—	2.624	173	2.797	—	2.797	—	1.787	1.878	202
64	—	3.001	193	3.194	—	3.194	—	1.881	2.092	226
60 - 64	—	17.013	1.306	18.319	3	18.322	—	13.480	12.602	1.458
65	—	4.228	280	4.508	—	4.508	—	2.419	3.092	293
66	—	4.981	308	5.289	—	5.289	—	2.790	3.730	363
67	—	4.783	288	5.071	—	5.071	—	2.477	3.489	373
68	—	4.822	295	5.117	—	5.117	—	2.572	3.752	395
69	—	4.649	264	4.913	—	4.913	—	2.404	3.473	365
65 - 69	—	23.463	1.435	24.898	—	24.898	—	12.662	17.536	1.789
70	—	4.256	259	4.515	—	4.515	—	2.152	3.372	382
71	—	4.792	258	5.050	—	5.050	—	2.152	3.668	423
72	—	4.451	257	4.708	—	4.708	—	2.072	3.505	425
73	—	3.761	234	3.995	—	3.995	—	1.780	3.094	387
74	—	3.427	210	3.637	—	3.637	—	1.618	2.921	338
70 - 74	—	20.687	1.218	21.905	—	21.905	—	9.774	16.560	1.955
75	—	3.389	218	3.607	—	3.607	—	1.510	2.962	345
76	—	3.004	200	3.204	—	3.204	—	1.376	2.843	333
77	—	2.510	149	2.659	—	2.659	—	1.097	2.377	350
78	—	2.047	138	2.185	—	2.185	—	983	2.022	267
79	—	2.123	113	2.236	—	2.236	—	872	2.049	274
75 - 79	—	13.073	818	13.891	—	13.891	—	5.838	12.253	1.569
80 - 84	—	6.735	473	7.208	—	7.208	—	3.194	7.747	1.200
85 - 89	—	2.199	169	2.368	—	2.368	—	1.364	3.336	636
90 - 94	—	632	46	678	—	678	—	377	1.018	226
95 - 99	—	95	11	106	—	106	—	67	192	58
100 E PIU'	—	6	1	7	—	7	—	3	18	4
TOTALE	123.191	105.756	66.621	295.568	23.569	319.137	114.822	205.936	87.736	58.107

professionale per sesso e singolo anno di età

			MASCHIE FEMMINE								
			POPOLAZIONE NON ATTIVA								
TOTALE	IN CERCA DI PRIMA OCCUPAZIONE	TOTALE	SCOLARI E STUDENTI	CASALINGHE	RITIRATI DAL LAVORO	ALTRA CONDIZIONE	TOTALE	IN CERCA DI PRIMA OCCUPAZIONE	TOTALE	TOTALE	
115.144	—	115.144	147.632	—	—	88.678	236.310	—	236.310		
8.407	894	9.301	16.333	498	62	342	17.235	1.653	18.888		
7.854	1.161	9.015	14.751	625	57	244	15.677	2.225	17.902		
7.124	1.310	8.434	13.032	731	48	232	14.043	2.672	16.715		
6.324	1.581	7.905	11.323	819	67	279	12.488	3.229	15.717		
5.247	2.108	7.355	8.716	1.006	28	537	10.287	3.906	14.193		
4.191	2.754	6.945	5.881	1.348	28	3.012	10.269	4.398	14.667		
39.147	9.808	48.955	70.036	5.027	290	4.646	79.999	18.083	98.082		
3.945	2.481	6.426	4.534	1.645	22	1.811	8.012	4.448	12.460		
3.911	2.217	6.128	3.612	2.045	28	900	6.585	4.277	10.862		
3.921	1.756	5.677	3.018	2.346	31	685	6.080	3.482	9.562		
3.812	1.363	5.175	2.506	2.548	32	391	5.477	2.788	8.265		
3.832	1.286	5.118	2.139	2.804	31	278	5.252	2.525	7.777		
19.421	9.103	28.524	15.809	11.388	144	4.065	31.406	17.520	48.926		
3.742	1.153	4.895	1.584	3.063	94	324	5.065	2.210	7.275		
3.728	1.003	4.731	972	3.247	32	360	4.611	1.929	6.540		
3.641	822	4.463	618	3.304	33	356	4.311	1.549	5.860		
3.563	652	4.215	407	3.303	44	295	4.049	1.227	5.276		
3.487	594	4.081	270	3.292	39	227	3.828	1.006	4.834		
18.161	4.224	22.385	3.851	16.209	242	1.562	21.864	7.921	29.785		
3.706	433	4.139	163	3.543	49	211	3.966	829	4.795		
3.860	393	4.253	134	3.677	67	227	4.105	757	4.862		
4.129	365	4.494	72	3.969	70	232	4.343	644	4.987		
4.177	300	4.477	56	4.052	75	222	4.405	544	4.949		
4.287	230	4.517	57	4.136	82	224	4.499	443	4.942		
20.159	1.721	21.880	482	19.377	343	1.116	21.318	3.217	24.535		
3.845	205	4.050	45	3.709	194	184	4.132	402	4.534		
3.225	138	3.363	17	3.104	89	197	3.407	240	3.647		
3.638	124	3.762	17	3.508	90	218	3.833	222	4.055		
3.589	97	3.686	17	3.421	114	242	3.794	207	4.001		
3.554	88	3.642	7	3.388	159	244	3.798	200	3.998		
17.851	652	18.503	103	17.130	646	1.085	18.964	1.271	20.235		
3.824	96	3.920	16	3.640	174	277	4.107	214	4.321		
4.503	59	4.562	12	4.233	249	344	4.838	165	5.003		
4.565	78	4.643	13	4.314	294	321	4.942	201	5.143		
4.558	58	4.616	14	4.313	314	297	4.938	161	5.099		
4.601	58	4.659	17	4.281	376	344	5.018	194	5.212		
22.051	349	22.400	72	20.781	1.407	1.583	23.843	935	24.778		
4.602	67	4.669	28	4.272	500	329	5.129	178	5.307		
5.033	3	5.036	—	4.607	756	381	5.744	31	5.775		
5.043	2	5.045	—	4.596	759	372	5.727	33	5.760		
5.306	5	5.311	—	4.786	923	368	6.077	37	6.114		
5.138	4	5.142	—	4.626	982	405	6.013	29	6.042		
25.122	81	25.203	28	22.887	3.920	1.855	28.690	308	28.998		
5.599	2	5.601	—	4.925	1.240	493	6.658	30	6.688		
5.876	2	5.878	—	5.060	1.482	494	7.036	41	7.077		
5.550	—	5.550	—	4.579	1.716	514	6.809	43	6.852		
5.857	—	5.857	—	4.773	2.097	492	7.362	24	7.386		
6.144	1	6.145	—	4.826	2.587	515	7.928	24	7.952		
29.026	5	29.031	—	24.163	9.122	2.508	35.793	162	35.955		
6.269	3	6.272	—	4.653	3.190	585	8.428	29	8.457		
6.410	—	6.410	—	4.510	3.561	611	8.682	29	8.711		
6.767	5	6.772	—	4.471	4.357	662	9.490	19	9.509		
6.772	6	6.778	—	4.248	4.964	674	9.886	21	9.907		
7.385	—	7.385	—	4.333	6.141	726	11.200	8	11.208		
33.603	14	33.617	—	22.215	22.213	3.258	47.686	106	47.792		
7.166	2	7.168	—	3.756	6.901	788	11.445	5	11.450		
7.889	—	7.889	—	3.878	8.301	747	12.926	—	12.926		
4.419	—	4.419	—	2.178	4.818	435	7.431	—	7.431		
3.867	—	3.867	—	1.787	4.502	375	6.664	—	6.664		
4.199	—	4.199	—	1.881	5.093	419	7.393	—	7.393		
27.540	2	27.542	—	13.480	29.615	2.764	45.859	5	45.864		
5.804	—	5.804	—	2.419	7.320	573	10.312	—	10.312		
6.883	—	6.883	—	2.790	8.711	671	12.172	—	12.172		
6.339	—	6.339	—	2.477	8.272	661	11.410	—	11.410		
6.719	—	6.719	—	2.572	8.574	690	11.836	—	11.836		
6.242	—	6.242	—	2.404	8.122	629	11.155	—	11.155		
31.987	—	31.987	—	12.662	40.999	3.224	56.885	—	56.885		
5.906	—	5.906	—	2.152	7.628	641	10.421	—	10.421		
6.243	—	6.243	—	2.152	8.460	681	11.293	—	11.293		
6.002	—	6.002	—	2.072	7.956	682	10.710	—	10.710		
5.261	—	5.261	—	1.780	6.855	621	9.256	—	9.256		
4.877	—	4.877	—	1.618	6.348	548	8.514	—	8.514		
28.289	—	28.289	—	9.774	37.247	3.173	50.194	—	50.194		
4.817	—	4.817	—	1.510	6.351	563	8.424	—	8.424		
4.552	—	4.552	—	1.376	5.847	533	7.756	—	7.756		
3.824	—	3.824	—	1.097	4.887	499	6.483	—	6.483		
3.272	—	3.272	—	983	4.069	405	5.457	—	5.457		
3.195	—	3.195	—	872	4.172	387	5.431	—	5.431		
19.660	—	19.660	—	5.838	25.326	2.387	33.551	—	33.551		
12.141	—	12.141	—	3.194	14.482	1.673	19.349	—	19.349		
5.336	—	5.336	—	1.364	5.535	805	7.704	—	7.704		
1.621	—	1.621	—	377	1.650	272	2.299	—	2.299		
317	—	317	—	67	287	69	423	—	423		
25	—	25	—	3	24	5	32	—	32		
466.601	25.959	492.560	238.013	205.936	193.492	124.728	762.169	49.528	811.697		

TAV. 40 - Popolazione residente attiva in condizione professionale per singolo anno

ETÀ (anni)	AGRICOLTURA						IN	
	IMPRENDITORI E LIBERI PROFESSIONISTI	LAVORATORI IN PROPRIO	COADIUVANTI	DIRIGENTI E IMPIEGATI	LAVORATORI DIPENDENTI	TOTALE	IMPRENDITORI E LIBERI PROFESSIONISTI	LAVORATORI IN PROPRIO
14	—	17	29	—	16	62	—	—
15	—	43	44	1	41	129	—	—
16	—	54	53	—	106	213	—	—
17	—	50	76	1	152	279	—	1
18	—	72	86	1	169	328	2	22
19	1	76	58	9	133	277	2	29
14 - 19	1	312	346	12	617	1.288	4	52
20	2	124	89	6	169	390	7	51
21	—	171	98	15	247	531	11	132
22	2	189	86	17	261	555	19	189
23	1	222	83	22	248	576	14	235
24	7	221	94	30	231	583	30	247
20 - 24	12	927	450	90	1.156	2.635	81	854
25	8	292	102	37	204	643	22	316
26	3	333	79	29	241	685	36	349
27	10	356	86	25	206	683	53	370
28	7	352	64	33	218	674	49	360
29	7	381	94	34	189	705	43	376
25 - 29	35	1.714	425	158	1.058	3.390	203	1.771
30	10	458	97	37	195	797	55	409
31	9	432	106	31	172	750	59	418
32	10	528	120	34	213	905	59	462
33	15	604	93	25	217	954	74	563
34	15	605	110	22	199	951	80	525
30 - 34	59	2.627	526	149	996	4.357	327	2.377
35	12	569	97	18	214	910	75	571
36	13	499	65	22	182	781	65	457
37	11	656	86	35	222	1.010	77	534
38	17	590	92	21	179	899	62	553
39	13	667	101	13	215	1.009	63	493
35 - 39	66	2.981	441	109	1.012	4.609	342	2.608
40	20	796	106	17	220	1.159	78	501
41	19	922	138	14	259	1.352	89	568
42	25	1.064	122	20	299	1.530	86	579
43	8	1.091	159	11	333	1.602	98	524
44	15	1.155	118	19	329	1.636	86	461
40 - 44	87	5.028	643	81	1.440	7.279	437	2.633
45	11	1.288	136	18	314	1.767	81	437
46	16	1.361	142	10	395	1.924	76	464
47	13	1.481	145	11	378	2.028	85	419
48	23	1.581	135	16	366	2.121	69	379
49	22	1.547	157	16	387	2.129	71	378
45 - 49	85	7.258	715	71	1.840	9.969	382	2.077
50	19	1.779	114	14	423	2.349	70	367
51	12	1.781	145	16	418	2.372	76	359
52	22	1.705	131	11	409	2.278	82	327
53	8	1.761	103	11	377	2.260	63	262
54	24	1.820	128	16	405	2.393	61	256
50 - 54	85	8.846	621	68	2.032	11.652	352	1.571
55	11	1.629	103	14	365	2.122	57	256
56	17	1.579	67	17	315	1.995	57	198
57	19	1.385	66	11	294	1.775	38	189
58	15	1.243	56	8	226	1.548	36	197
59	15	1.092	44	22	209	1.382	34	146
55 - 59	77	6.928	336	72	1.409	8.822	222	986
60	11	804	24	9	145	993	22	127
61	12	698	24	2	125	861	25	127
62	4	343	14	3	53	417	16	54
63	3	221	6	—	21	251	12	40
64	4	261	11	—	33	309	10	35
60 - 64	34	2.327	79	14	377	2.831	85	383
65	4	254	6	—	28	292	9	43
66	6	233	10	—	26	275	11	41
67	4	184	5	1	27	221	8	37
68	9	185	9	1	13	217	13	36
69	3	144	2	—	12	161	13	28
65 - 69	26	1.000	32	2	106	1.166	54	185
70	3	119	3	—	5	130	6	27
71	4	97	5	1	9	116	5	14
72	2	66	4	1	1	74	8	13
73	5	56	1	—	4	66	4	13
74	1	41	1	—	6	49	4	9
70 - 74	15	379	14	2	25	435	27	76
75 E PIU'	9	137	2	3	18	169	5	30
TOTALE	591	40.464	4.630	831	12.086	58.602	2.521	15.603

di età, settore di attività economica e posizione nella professione

DUSTRIE				ALTRE ATTIVITÀ					
COADIUVANTI	DIRIGENTI E IMPIEGATI	LAVORATORI DIPENDENTI	TOTALE	IMPRENDITORI E LIBERI PROFESSIONISTI	LAVORATORI IN PROPRIO	COADIUVANTI	DIRIGENTI E IMPIEGATI	LAVORATORI DIPENDENTI	TOTALE
3	3	378	384	—	—	3	12	160	175
15	6	1.197	1.218	—	1	5	20	576	602
23	21	2.147	2.191	—	—	19	42	1.049	1.110
22	31	2.697	2.751	—	1	22	84	1.298	1.405
34	52	2.753	2.863	6	55	75	177	1.363	1.676
21	114	2.056	2.222	10	102	81	349	1.092	1.634
118	227	11.228	11.629	16	159	205	684	5.538	6.602
30	192	2.613	2.893	24	188	138	626	1.418	2.394
51	300	3.270	3.764	26	317	155	1.016	1.577	3.091
56	460	3.371	4.095	73	378	153	1.291	1.668	3.563
51	492	3.293	4.085	94	430	159	1.519	1.800	4.002
39	532	3.213	4.061	136	534	171	1.788	1.699	4.328
227	1.976	15.760	18.898	353	1.847	776	6.240	8.162	17.378
42	548	3.257	4.185	204	576	141	2.177	1.831	4.929
30	598	3.244	4.257	259	632	166	2.325	1.741	5.123
37	610	3.201	4.271	315	698	155	2.653	1.739	5.560
30	588	3.098	4.125	344	660	156	2.698	1.661	5.519
33	610	3.112	4.174	377	727	150	2.868	1.687	5.809
172	2.954	15.912	21.012	1.499	3.293	768	12.721	8.659	26.940
37	617	3.201	4.319	372	774	144	3.126	1.701	6.117
32	650	3.262	4.421	387	904	144	3.089	1.750	6.274
24	726	3.362	4.633	338	915	154	3.181	1.762	6.350
29	661	3.389	4.716	352	966	164	3.156	1.780	6.418
34	658	3.192	4.489	332	999	177	3.072	1.715	6.295
156	3.312	16.406	22.578	1.781	4.558	783	15.624	8.708	31.454
32	541	2.975	4.194	328	967	166	2.759	1.582	5.802
25	407	2.263	3.217	214	759	127	2.142	1.203	4.445
27	452	2.545	3.635	234	863	144	2.302	1.462	5.005
24	411	2.336	3.386	240	917	132	2.296	1.352	4.937
25	390	2.338	3.309	208	873	142	2.158	1.380	4.761
133	2.201	12.457	17.741	1.224	4.379	711	11.657	6.979	24.950
26	369	2.505	3.479	254	902	166	2.248	1.413	4.983
37	373	2.873	3.940	270	1.073	161	2.391	1.636	5.531
26	340	2.828	3.859	259	1.014	162	2.246	1.547	5.228
25	292	2.700	3.639	225	1.078	183	1.977	1.588	5.051
33	274	2.676	3.530	227	926	162	1.861	1.551	4.727
147	1.648	13.582	18.447	1.235	4.993	834	10.723	7.735	25.520
25	230	2.604	3.377	213	974	148	1.630	1.542	4.507
25	229	2.679	3.473	216	982	157	1.624	1.471	4.450
30	201	2.633	3.368	181	962	171	1.462	1.428	4.204
22	189	2.574	3.233	180	955	143	1.368	1.409	4.055
20	195	2.331	2.995	191	919	169	1.385	1.323	3.987
122	1.044	12.821	16.446	981	4.792	788	7.469	7.173	21.203
20	215	2.392	3.064	206	951	138	1.359	1.353	4.007
20	186	2.472	3.113	191	968	172	1.410	1.316	4.057
19	164	2.044	2.636	188	900	131	1.284	1.213	3.716
11	182	1.953	2.471	213	867	159	1.297	1.197	3.733
25	137	1.924	2.403	193	806	131	1.320	1.145	3.595
95	884	10.785	13.687	991	4.492	731	6.670	6.224	19.108
13	155	1.646	2.127	193	809	134	1.265	1.028	3.429
16	109	1.408	1.788	160	740	131	1.190	843	3.064
8	98	1.252	1.585	209	685	94	1.027	750	2.765
12	78	1.089	1.412	148	642	97	981	634	2.502
10	72	971	1.233	164	588	96	830	556	2.234
59	512	6.366	8.145	874	3.464	552	5.293	3.811	13.994
6	40	509	704	142	540	85	673	376	1.816
7	38	383	580	103	521	60	606	360	1.650
6	18	161	255	80	283	22	279	182	846
—	11	83	146	62	202	18	207	134	623
1	9	98	153	49	213	19	207	137	625
20	116	1.234	1.838	436	1.759	204	1.972	1.189	5.560
1	5	53	111	64	237	24	98	80	503
1	8	42	103	61	247	25	112	63	508
3	4	38	90	68	232	20	77	55	452
1	9	31	90	61	247	16	73	48	445
—	4	13	58	53	192	18	63	32	358
6	30	177	452	307	1.155	103	423	278	2.266
—	3	20	56	41	136	12	37	32	258
1	5	17	42	45	145	8	28	24	250
—	1	13	35	39	108	9	26	19	201
—	1	9	27	22	80	10	15	10	137
1	—	5	19	15	73	3	17	11	119
2	10	64	179	162	542	42	123	96	965
2	6	32	75	90	222	14	56	43	425
1.259	14.920	116.824	151.127	9.949	35.655	6.511	79.655	64.595	196.365

TAV. 41 - Popolazione residente attiva in condizione professionale per sesso, ramo, classe, sottoclasse e categoria di attività economica

N. CLASSIFICAZIONE	RAMI, CLASSI, SOTTOCLASSI E CATEGORIE DI ATTIVITÀ ECONOMICA	MF	M	N. CLASSIFICAZIONE	RAMI, CLASSI, SOTTOCLASSI E CATEGORIE DI ATTIVITÀ ECONOMICA	MF	M
0	Agricoltura, caccia, foreste e pesca	58.602	38.885	043.2	Produzione alcool etilico di fermentazione	7	4
01	Agricoltura e caccia	54.157	35.126	043.3	Molitura di cereali	38	30
011	Agricoltura	51.231	32.749	043.4	Pilatura, cernita di semi	13	10
011.1	Aziende cerealicole	6.652	4.230	043.5	Lavorazione, conservazione prodotti pesca in acque dolci	16	11
011.2	Aziende orticole	1.074	705	043.6	Produzione di mangimi	29	24
011.3	Aziende viticole	7.700	4.700	043.7	Surgelazione prodotti alimentari	115	47
011.4	Aziende olivicole	1.108	762	043.8	Stagionatura, manipolazione, selezione, imbottamento foglie di tabacco	47	21
011.5	Aziende agrumicole	115	99	043.9	Raccolta e vendita prodotti agricoli	209	125
011.6	Aziende frutticole	674	445	044	Esercizio macchine agricole	173	165
011.7	Aziende floricole e di piante ornamentali	631	450	044.1	Esercizio, noleggio macchine agricole conto terzi, con personale	110	105
011.8	Aziende vivaistiche e sementiere	182	143	044.2	Esercizio macchine agricole da parte di consorzi e cooperative	63	60
011.9	Altre aziende	33.095	21.215	045	Approvvigionamento, produzione e distribuzione mezzi tecnici per l'agricoltura	265	221
012	Zootecnia	2.748	2.249	1	Energia, gas e acqua	5.022	4.697
012.1	Aziende di allevamento bovini e bufalini	1.407	1.122	1A	Estrazione combustibili solidi, liquidi, gassosi - industria petrolifera	1.450	1.371
012.2	Aziende di allevamento suini	145	128	11	Industria estrazione e agglomerazione di combustibili solidi	69	66
012.3	Aziende di allevamento pollame	224	155	111	Industria estrazione e agglomerazione di combustibili solidi	69	66
012.4	Aziende allevamento ovini e caprini	608	560	12	Cokerie	43	39
012.5	Aziende allevamento volatili e conigli	57	42	120	Cokerie	43	39
012.6	Aziende allevamento equini	41	36	13	Industria estrazione petrolio, gas naturali	954	920
012.7	Aziende allevamento animali da pelliccia	31	24	131	Estrazione di petrolio	160	152
012.8	Aziende allevamento altri animali	235	182	132	Estrazione, depurazione gas naturali	92	90
013	Selezione e moltiplicazione specie	147	109	133	Estrazione e distillazione roccia asphaltica e scisti bituminosi	26	26
013.1	Aziende selezione e incubazione artificiale uova di gallina e/o altri volatili	66	48	134	Ricerca petrolio e gas naturali	676	652
013.2	Aziende produzione seme bachi e bocolini, essiccazione bozzoli	23	20	14	Industria petrolifera	339	305
013.3	Aziende selezione e moltiplicazione di altre specie di animali	58	41	140	Industria petrolifera	339	305
014	Caccia e cattura di animali	31	19	140.1	Raffinerie di petrolio	169	150
02	Foreste	1.022	902	140.2	Preparazione o miscelazione di derivati del petrolio	78	68
020	Foreste	1.022	902	140.3	Miscelazione di gas petroliferi liquefatti e imbottigliamento	92	87
020.1	Aziende forestali	352	329	15	Industria combustibili nucleari	45	41
020.2	Aziende utilizzazione del bosco	424	377	150	Industria combustibili nucleari	45	41
020.3	Consorzi di forestazione	246	196	1B	Energia elettrica, gas e acqua	3.572	3.326
03	Pesca	1.646	1.594	16	Produzione e distribuzione energia elettrica, gas, vapore, acqua calda	3.122	2.891
031	Pesca, allevamento in acque marine, lagunari	1.522	1.483	161	Produzione e distribuzione energia elettrica	2.712	2.505
031.1	Esercizio della pesca	1.458	1.425	162	Produzione e distribuzione del gas	384	362
031.2	Esercizio di allevamenti pesci e molluschi bivalvi	64	58	162.1	Officine gas, distribuzione gas a mezzo di reti cittadine	346	324
032	Pesca e allevamenti in acque dolci	124	111	162.2	Stazioni di compressione gas metano	38	38
032.1	Esercizio della pesca	71	61	163	Produzione, distribuzione altri tipi energia	26	24
032.2	Esercizio di allevamenti	53	50	17	Industria raccolta, depurazione e distribuzione acqua	450	435
04	Attività connesse con l'agricoltura	1.777	1.263	170	Industria raccolta, depurazione e distribuzione acqua	450	435
041	Attività trasformatrici annesse ad aziende che lavorano prodotti propri	489	312	170.1	Captazione, adduzione e distribuzione acqua potabile	371	356
041.1	Produzione olio di oliva	143	74	170.2	Captazione, adduzione e distribuzione acqua non potabile	79	79
041.2	Trattamento igienico e conservazione latte	32	23	2	Industrie estrattive - ind. manifatturiere per trasformaz. minerali non energetici, prodotti derivati - industrie chimiche	16.653	14.301
041.3	Trasformazione del latte	34	30	21	Estrazione e preparazione minerali metalliferi	290	258
041.4	Conservazione e trasformazione frutta, ortaggi, funghi e prodotti simili	166	98	211	Estrazione, ricerche e preparazione minerali ferrosi	172	152
041.5	Pilatura, cernita di semi e granaglie	14	9				
041.6	Produzione, conservazione vini	82	63				
041.7	Produzione vini spumanti e speciali	12	10				
041.8	Produzione alcool etilico di fermentazione	6	5				
042	Attività di trasformazione in forma associata	332	256				
042.1	Produzione olio di oliva	23	18				
042.2	Produzione olio di semi e frutti oleosi	38	34				
042.3	Conservazione e trasformazione carne	28	20				
042.4	Trattamento igienico e conservazione latte	18	15				
042.5	Trasformazione del latte	31	26				
042.6	Trasformazione e conservazione frutta, ortaggi	61	38				
042.7	Produzione e conservazione di vini	103	80				
042.8	Produzione vini spumanti e speciali	12	10				
042.9	Produzione e raffinazione zucchero	18	15				
043	Altre attività in forma associata	518	309				
043.1	Macellazione del bestiame	44	37				

segue TAV. 41 — **Popolazione residente attiva in condizione professionale per sesso, ramo, classe, sottoclasse e categoria di attività economica**

N. CLASSIFICAZIONE	RAMI, CLASSI, SOTTOCLASSI E CATEGORIE DI ATTIVITÀ ECONOMICA	MF	M	N. CLASSIFICAZIONE	RAMI, CLASSI, SOTTOCLASSI E CATEGORIE DI ATTIVITÀ ECONOMICA	MF	M
212	Estrazione, ricerche e preparazione di minerali metalliferi non ferrosi	118	106	25	Industrie chimiche	3.164	2.401
22	Industria produzione e prima trasformazione metalli	2.725	2.417	251	Produzione prodotti chimici di base	1.417	1.267
221	Siderurgia	271	236	251.1	Prodotti chimico-estrattivi, mineralurgici	272	250
222	Fabbricazione tubi acciaio	705	680	251.2	Produzione prodotti chimici organici, inorganici e loro derivati	541	506
222.1	Produzione tubi senza saldatura	264	253	251.3	Materie plastiche, resine sintetiche ed elastomeri	258	223
222.2	Produzione tubi saldati e simili	441	427	251.4	Fertilizzanti e prodotti azotati di base	98	85
223	Trafilatura, stiratura, laminazione di nastri, profilatura acciaio	361	321	251.5	Emulsioni di bitume, di catrame e di leganti uso stradale	56	48
224	Produzione e prima trasformazione metalli non ferrosi	1.388	1.180	251.6	Produzione di trasparente di cellulosa	27	23
224.1	Produzione metalli non ferrosi di prima e seconda fusione; prima trasformazione metalli non ferrosi	1.004	884	251.7	Prodotti chimici organici	38	30
224.2	Produzione specializzata di ferroleghie	384	296	251.8	Prodotti elettrochimici ed elettrotermici	79	62
23	Industria estrazione minerali non metalliferi e non energetici; torbiere	893	814	251.9	Colori organici sintetici e prodotti intermedi	48	40
231	Estrazione prodotti di cava per materiali da costruzione	796	729	255	Produzione mastici, pitture, vernici	73	57
231.1	Estrazione pietre da costruzione e ardesia	336	303	256	Produzione altri prodotti chimici per industria e agricoltura	487	386
231.2	Estrazione, ricerche materiali cava	144	134	256.1	Produzione di gas compressi	41	34
231.3	Estrazione pietra da gesso	80	73	256.2	Colle varie, gelatine, estratti alghe	17	11
231.4	Estrazione di argilla e caolino	99	91	256.3	Trattamento chimico dei grassi	19	13
231.5	Estrazione pietre per calce, cemento	137	128	256.4	Produzione di oli essenziali ed aromi	18	16
232	Estrazione e ricerca di sali di potassio e di fosfati di calcio naturali	12	12	256.5	Produzione esplosivi e fiammiferi	150	102
233	Produzione ed estrazione di sale	10	9	256.6	Produzione prodotti ausiliari per industrie tessili	13	12
239	Estrazione altri minerali; torbiere	75	64	256.7	Produzione prodotti chimici vari uso industriale	114	107
239.1	Estrazione zolfo e pirite	40	32	256.8	Produzione prodotti chimici per agricoltura e insetticidi	115	91
239.2	Estrazione dolomite, pomice, pozzolana	8	8	257	Produzione prodotti farmaceutici	1.048	596
239.3	Estrazione minerali vari uso industriale	27	24	258	Produzione sapone e detergenti sintetici, prodotti di profumeria	103	67
24	Industria lavorazione minerali non metalliferi	9.557	8.393	258.1	Sapone e detergenti sintetici	37	27
241	Produzione materiali costruzione in laterizio	948	906	258.2	Prodotti igiene corpo e profumeria	66	40
242	Produzione cemento, calce e gesso	962	917	259	Produzione di altri prodotti chimici	36	28
242.1	Produzione cemento, agglomerante cementizio	815	779	259.1	Produzione di prodotti fotochimici	13	9
242.2	Produzione calce viva idrata	75	69	259.2	Specialità chimiche uso domestico	14	13
242.3	Produzione di gesso	72	69	259.3	Prodotti chimici per ufficio	9	6
243	Produzione materiali costruzione in calcestruzzo, amianto-cemento e gesso	1.376	1.268	26	Produzione fibre artificiali, sintetiche	24	18
243.1	Fabbricazione prodotti amianto-cemento	95	91	260	Produzione fibre artificiali, sintetiche	24	18
243.2	Produzione elementi da costruzione in calcestruzzo, mattoni, altri prodotti	1.017	941	3	Industrie manifatturiere per lavorazione e trasformazione dei metalli; meccanica di precisione	28.029	22.218
243.3	Produzione pannelli di gesso ed elementi prefabbricati in gesso	62	44	31	Industria costruzione di prodotti in metallo	8.700	7.980
243.4	Produzione calcestruzzo fresco	202	192	311	Fonderie	1.435	1.258
244	Produzione articoli in amianto	17	16	311.1	Fonderie metalli ferrosi	1.091	981
245	Lavorazione della pietra e di prodotti minerali non metalliferi	854	797	311.2	Fonderie metalli non ferrosi	344	277
245.1	Frantumazione minerali e materiali fuori della cava	66	62	312	Fucinatura, stampaggio, imbutitura, tranciatura e lavorazione a sbalzo	267	234
245.2	Segazione e lavorazione marmo	580	549	312.1	Produzione pezzi di acciaio fucinati	59	52
245.3	Lavorazione artistica marmo e lavori in mosaico	208	186	312.2	Produzione pezzi di acciaio stampati	61	58
246	Produzione mole e altri abrasivi	11	11	312.3	Stampatura, imbutitura di lamiera acciaio; lavorazione a sbalzo	147	124
247	Industria del vetro	2.947	2.781	313	Seconda trasformazione dei metalli	1.010	936
247.1	Produzione di vetro piano	873	835	313.1	Filettatura e bulloneria	88	80
247.2	Produzione vetro cavo e simili	267	256	313.2	Produzione di molle	22	21
247.3	Produzione vetro tecnico, industriale, fibre vetro, altri lavori in vetro	269	244	313.3	Sinterizzazione metalli e loro leghe	42	40
247.4	Lavorazione e trasformazione vetro piano	1.374	1.292	313.4	Produzione catene fucinate, stampate	18	16
247.5	Lavorazione e trasformazione vetro cavo	164	154	313.5	Trattamento e rivestimento metalli	306	275
248	Produzione prodotti in ceramica	2.442	1.697	313.6	Meccanica generale	534	504
248.1	Produzione materiali refrattari, in ceramica per usi tecnici e industriali	180	159	314	Costruzione e installazione carpenteria metallica	2.116	2.006
248.2	Produzione ceramica uso domestico	1.161	787	314.1	Carpenteria metallica	1.298	1.238
248.3	Produzione piastrelle per pavimenti	718	440	314.2	Costruzione porte, finestre, ecc.	818	768
248.4	Produzione oggetti igienico-sanitari in terraglia, vitreous china	383	311	315	Costruzione installazione caldaie e serbatoi	237	206
				316	Costruzione utensili in metallo	1.530	1.360
				316.1	Utensili per uso domestico, per arti, mestieri e per l'agricoltura	116	102
				316.2	Articoli da serra e ferramenta	209	188
				316.3	Imballaggi metallici	63	47
				316.4	Apparecchi termici non elettrici	648	593
				316.5	Mobili metallici	208	183

segue TAV. 41 — **Popolazione residente attiva in condizione professionale per sesso, ramo, classe, sottoclasse e categoria di attività economica**

N. CLASSIFICAZIONE	RAMI, CLASSI, SOTTOCLASSI E CATEGORIE DI ATTIVITÀ ECONOMICA	MF	M	N. CLASSIFICAZIONE	RAMI, CLASSI, SOTTOCLASSI E CATEGORIE DI ATTIVITÀ ECONOMICA	MF	M
316.6	Stoviglie, vasellame, posateria, accessori casalinghi	79	57	343.1	Apparecchiature elettriche per mezzi trasporto terrestre, aereo e navale	901	855
316.7	Armi leggere e munizioni	28	26	343.2	Altre apparecchiature elettriche uso industriale	408	346
316.8	Altri articoli metallici	179	164	343.3	Costruzione di pile e accumulatori	174	165
319	Officine meccaniche n.a.c.	2.105	1.980	343.4	Riparazione macchinari elettrici uso industriale	277	268
319.1	Officine di lattonieri e fabbri	1.738	1.629	344	Costruzione apparecchi elettrici misura, per telecomunicazioni e elettromedicali	4.989	1.912
319.2	Officine riparazione macchine agricole	367	351	344.1	Apparecchi misura elettrici e elettronici	94	68
32	Industria costruzione installazione macchine e materiale meccanico	3.324	2.971	344.2	Apparecchi elettrici per telecomunicazioni	4.870	1.831
321	Macchine e attrezzature agricole	634	595	344.3	Apparecchi elettromedicali	25	13
322	Macchine utensili lavorazione metalli; utensileria per macchine operatrici	438	399	345	Costruzione apparecchi radio, televisori, elettroacustici, componenti elettronici	867	375
322.1	Macchine utensili lavorazione metalli	241	221	345.1	Radio, tv, apparecchi elettroacustici	144	78
322.2	Utensileria macchine operatrici	197	178	345.2	Incisione, edizione, stampa dischi	24	16
323	Macchine tessili	31	27	345.3	Sistemi controllo processi industriali	55	38
324	Macchine per industrie alimentari e chimiche	265	229	345.4	Componenti elettronici	644	243
324.1	Macchine industrie alimentari	59	46	346	Costruzione apparecchi elettrodomestici	174	148
324.2	Macchine per industrie chimiche, petrolchimiche e petrolifere	75	64	347	Materiale elettrico di illuminazione	52	46
324.3	Macchine automatiche per dosatura, confezione e imballaggio	42	37	348	Montaggio, riparazione di impianti elettrici ed elettronici	1.691	1.478
324.4	Macchine per lavorazione materie plastiche e gomma	89	82	348.1	Lavori di impianto tecnico	1.146	1.085
325	Macchine per industria estrattiva e lavorazione minerali non metalliferi; impianti sollevamento	836	787	348.2	Montaggio, altri lavori impianto tecnico	345	222
325.1	Macchine per miniere, genio civile e per edilizia	544	519	348.3	Riparazione apparecchi elettrici, elettronici	200	171
325.2	Macchine e apparecchi per industrie metallurgiche e fonderie	74	68	35	Industria costruzione, montaggio autoveicoli, carrozzerie e accessori	4.563	4.068
325.3	Apparecchi sollevamento e trasporto	218	200	351	Costruzione montaggio autoveicoli e motori	2.551	2.200
326	Costruzione organi di trasmissione	105	89	352	Costruzione carrozzerie e rimorchi	231	210
326.1	Costruzione ingranaggi e altri organi	69	60	353	Costruzione parti, accessori autoveicoli	1.781	1.658
326.2	Costruzione di cuscinetti	36	29	36	Costruzione altri mezzi di trasporto	669	610
327	Macchine lavorazione legno, carta, cuoio, calzature; apparecchiature sanitarie	179	137	361	Costruzione e riparazione di navi	158	145
327.1	Macchine per lavorazione legno	63	46	361.1	Cantieri navali per costruzioni metalliche	111	104
327.2	Macchine per industria della carta e grafica	41	33	361.2	Picchettaggio, carenaggio natanti	17	13
327.3	Macchine per industria pelli, cuoio, calzature	36	27	361.3	Cantieri demolizione navi	30	28
327.4	Apparecchiature igienico-sanitarie e macchine per lavanderie e stirerie	39	31	362	Costruzione materiale rotabile per servizio pubblico	81	71
328	Costruzione, installazione, riparazione altre macchine	836	708	362.1	Locomotive, elettrotreni, tram, altro materiale da trazione	59	51
328.1	Motori a combustione interna	51	42	362.2	Riparazione materiale rotabile, ferroviario e tranviario	22	20
328.2	Turbine idrauliche, termiche, altre macchine per energia meccanica	40	33	363	Costruzione e montaggio cicli e loro parti	366	333
328.3	Compressori, pompe e simili	101	88	363.1	Costruzione e montaggio cicli, motocicli	295	267
328.4	Forni industriali non elettrici	30	26	363.2	Costruzione accessori e pezzi per cicli	71	66
328.5	Materiale per saldatura non elettrica	32	26	364	Costruzione e riparazione aeronavi	38	35
328.6	Rubinetterie, valvolame e simili	48	36	365	Costruzione mezzi trasporto n.a.c.	26	26
328.7	Bilance, macchine automatiche per vendita	30	27	37	Industria costruzione strumenti precisione, medici, ottici; orologeria	451	346
328.8	Materiale meccanico n.a.c.	138	120	371	Costruzione e riparazione strumenti precisione	143	123
328.9	Riparazione apparecchi riscaldamento, idraulici, gas, frigoriferi, ascensori	366	310	371.1	Contatori per gas, liquidi, apparecchi misura, controllo e regolazione	68	56
33	Costruzione, installazione, riparazione macchine ufficio e impianti elaboraz. dati	316	255	371.2	Strumenti per navigazione, idrologia, geofisica e meteorologia	18	16
330	Costruzione, installazione, riparazione macchine ufficio e impianti per elaborazione dati	316	255	371.3	Strumenti per disegno e calcolo, per laboratorio e materiale didattico	21	16
330.1	Costruzione macchine ufficio e per elaborazione dati	243	187	371.4	Riparazione strumenti scientifici	36	35
330.2	Riparazione macchine ufficio, elaboratori, registratori di cassa e simili	73	68	372	Costruzione apparecchi medico-chirurgici	168	114
34	Costruzione, installazione impianti, riparazione materiale elettrico ed elettronico	10.006	5.988	372.1	Apparecchi medico-chirurgici, veterinari, strumenti odontoiatrici	71	33
341	Produzione fili e cavi elettrici	141	119	372.2	Apparecchi per protesi ed ortopedia	97	81
342	Costruzione motori, generatori, altro materiale elettrico	332	276	373	Costruzione strumenti ottici e fotografici	102	85
343	Costruzione apparecchiature elettriche per mezzi trasporto; pile e accumulatori	1.760	1.634	373.1	Armature e montature per occhiali	20	18
				373.2	Lenti e strumenti ottici di precisione	58	48
				373.3	Apparecchiature fotografiche e cinematografiche	8	6
				373.4	Riparazione strumenti ottici e fotocinematografici	16	13
				374	Costruzione orologi	38	24

segue TAV. 41 — Popolazione residente attiva in condizione professionale per sesso, ramo, classe, sottoclasse e categoria di attività economica

N. CLASSIFICAZIONE	RAMI, CLASSI, SOTTOCLASSI E CATEGORIE DI ATTIVITÀ ECONOMICA	MF	M	N. CLASSIFICAZIONE	RAMI, CLASSI, SOTTOCLASSI E CATEGORIE DI ATTIVITÀ ECONOMICA	MF	M
4	Industrie manifatturiere alimentari, tessili, pelli, cuoio, abbigliamento, legno, mobilio e altre industrie manifatturiere	48.763	23.500	432.2	Tessitura del cotone	163	86
				432.3	Filatura - tessitura cotone e simili	149	82
				433	Industria seta, fibre chimiche e assimilate	195	102
41	Industrie alimentari di base	3.782	2.615	433.1	Filatura seta, fibre chimiche e assimilate	87	44
411	Industria grassi vegetali e animali	245	188	433.2	Tessitura della seta, fibre chimiche	108	58
411.1	Margarina; idrogenazione senza solventi dei grassi animali e vegetali	48	29	434	Industria canapa, lino, ramiè	154	52
411.2	Produzione olio di oliva	145	119	434.1	Macerazione canapa e lino	39	15
411.3	Produzione olio semi e frutti oleosi	52	40	434.2	Filatura della canapa, lino e ramiè; produzione di cucirini	39	11
412	Industria macellazione del bestiame, preparazione, conservazione carne	413	309	434.3	Tessitura canapa, lino e ramiè	41	16
412.1	Macellazione del bestiame	175	146	434.4	Filatura - tessitura della canapa, lino, ramiè e fibre dure	35	10
412.2	Trasformazione industriale e conservazione carne	238	163	435	Industria della juta	100	38
413	Industria casearia	316	244	435.1	Filatura della juta	36	14
413.1	Trattamento igienico del latte	114	90	435.2	Tessitura della juta	30	13
413.2	Trasformazione del latte	202	154	435.3	Filatura - tessitura della juta	34	11
414	Trasformazione e conservazione di frutta, ortaggi e funghi	198	111	436	Industria maglia, maglieria, calze	2.274	647
415	Lavorazione, conservazione pesce e altri prodotti alimentari marini	74	25	436.1	Produzione calze	652	224
416	Industria lavorazione granaglie	278	218	436.2	Produzione tessuti a maglia	422	134
416.1	Molitura dei cereali	229	185	436.3	Altri articoli di maglieria	1.200	289
416.2	Pilatura e altre lavorazioni di semi	49	33	437	Industria perfezionamento tessili	430	186
417	Industria delle paste alimentari	915	655	438	Industria produzione arazzi e tappeti	71	18
418	Industria prodotti amidacei	13	6	438.1	Produzione tappeti e moquettes	40	11
419	Panificazione, pasticceria, biscotti	1.330	859	438.2	Produzione linoleum, tele cerate	31	7
419.1	Produzione di pane	905	622	439	Altre industrie tessili	574	188
419.2	Produzione di pasticceria	349	193	439.1	Produzione di feltri battuti	30	9
419.3	Fette biscottate, biscotti	76	44	439.2	Stoffe non tessute, murali	38	17
				439.3	Nastri, fettucce e stringhe	65	28
				439.4	Manufatti e tessuti elastici	44	15
				439.5	Cordami e spaghi	34	19
42	Industria zucchero, bevande, altri prodotti alimentari e tabacco	2.295	1.465	439.6	Articoli tessili diversi	95	34
420	Produzione e raffinazione zucchero	404	385	439.7	Tubetti, rocchetti, bobine, scardassi	24	7
421	Industria cacao, caramelle, gelati	432	213	439.8	Tulli, pizzi e merletti	31	7
421.1	Cacao, cioccolato, caramelle	341	149	439.9	Produzione di ricami	213	52
421.2	Produzione di gelati	91	64	44	Industrie pelli e cuoio	3.702	1.438
422	Produzione alimentare per zootecnia	108	81	441	Concia, tintura pelli e cuoio	613	478
423	Prodotti alimentari vari	277	162	442	Produzione articoli cuoio e affini	3.089	960
423.1	Preparazione caffè, the e succedanei	56	42	442.1	Marrocchineria, articoli in cuoio	3.059	948
423.2	Estratti alimentari e affini	28	21	442.2	Produzione guanti in pelle	30	12
423.3	Dolcificanti, budini, creme, lieviti artificiali	15	8	45	Industria calzature, abbigliamento e biancheria per la casa	19.082	3.956
423.4	Prodotti dietetici e alimenti prima infanzia	19	16	451	Produzione a macchina di calzature	1.679	808
423.5	Prodotti alimentari n.a.c.	66	40	451.1	Calzature e pantofole	1.311	673
423.6	Produzione di alimenti surgelati	93	35	451.2	Parti e accessori per calzature	368	135
424	Alcool etilico, acquaviti, liquori	182	132	452	Produzione a mano di calzature	169	104
424.1	Produzione alcool etilico	79	71	453	Confezione in serie articoli abbigliamento	13.501	2.048
424.2	Produzione di acquaviti	8	7	453.1	Articoli vestiario in pelle	376	71
424.3	Liquori e altre bevande alcooliche	95	54	453.2	Vestiario esterno donna e bambini	2.806	466
425	Industria del vino	149	119	453.3	Vestiario esterno uomo e ragazzo	3.833	647
425.1	Produzione e conservazione vini	131	105	453.4	Vestiario esterno speciale	583	90
425.2	Vini spumanti, altri vini speciali	18	14	453.5	Camicie, biancheria uomo e ragazzo	4.332	458
427	Industria della birra e del malto	75	69	453.6	Biancheria per donna, corsetteria	569	82
428	Industria idrominerale e analcolici	216	174	453.7	Cappelli	139	40
428.1	Imbottigliamento acque minerali naturali	48	39	453.8	Accessori per abbigliamento	584	147
428.2	Bevande analcoliche, acque gassate	168	135	453.9	Altre attività per abbigliamento	279	47
429	Industria del tabacco	452	130	454	Confezione su misura vestiario, biancheria	3.162	728
429.1	Stagionatura, manipolazione foglie tabacco	318	86	454.1	Confezione su misura vestiario, modisteria	2.919	704
429.2	Lavorazione e confezione tabacchi	134	44	454.2	Confezione biancheria su misura	243	24
43	Industrie tessili	5.244	1.943	455	Confezione altri articoli tessili	452	231
431	Industria laniera	832	408	455.1	Biancheria per arredamento	152	30
431.1	Slanatura	150	69	455.2	Articoli in materie tessili n.a.c.	300	201
431.2	Preparazione fibre di lana e simili	136	58	456	Confezioni di pellicce	119	37
431.3	Filatura, ritorcitura della lana e preparazione in gomitoli e matasse	183	93	46	Industrie legno e mobile in legno	8.035	6.999
431.4	Tessitura lana e altre fibre tessili	258	133	461	Segagione, preparazione industriale legno	478	370
431.5	Filatura - tessitura lana e simili	105	55	462	Produzione prodotti semifiniti in legno	249	184
432	Industria cotoniera	614	304	463	Produzione in serie carpenteria, falegnameria, pavimenti in legno	3.831	3.603
432.1	Filatura, torcitura cotone e simili	302	136				

segue TAV. 41 — **Popolazione residente attiva in condizione professionale per sesso, ramo, classe, sottoclasse e categoria di attività economica**

N. CLASSIFICAZIONE	RAMI, CLASSI, SOTTOCLASSI E CATEGORIE DI ATTIVITÀ ECONOMICA	MF	M	N. CLASSIFICAZIONE	RAMI, CLASSI, SOTTOCLASSI E CATEGORIE DI ATTIVITÀ ECONOMICA	MF	M
463.1	Laboratori falegnameria, carpenteria	2.866	2.709	503.1	Impianti riscaldamento e condizionamento, idrico - sanitari, distribuzione gas	3.332	3.162
463.2	Falegnameria industriale per edilizia	932	873	503.2	Impianti elettrici per l'edilizia	1.776	1.630
463.3	Carpenteria navale in legno	33	21	504	Attività di finiture dell'edilizia	2.527	2.469
464	Costruzione imballaggi in legno	289	191	6	Commercio, pubblici esercizi, alberghi; riparazioni beni consumo e veicoli	68.278	43.390
465	Costruzione altri oggetti in legno	559	453	6A	Commercio, pubblici esercizi, alberghi	59.710	35.285
465.1	Costruzione e riparazione veicoli in legno e di parti in legno di autoveicoli	34	28	61	Commercio ingrosso (escluso recupero)	8.951	6.502
465.2	Costruzione oggetti vari in legno	327	258	611	Materie prime agricole, animali vivi, materie prime tessili, semilavorati	702	539
465.3	Laboratori di cornici e vetri	198	167	611.1	Cereali e legumi secchi	191	146
466	Produzione articoli in sughero, paglia, vimini; spazzole e pennelli	166	106	611.2	Sementi, foraggi, piante officinali	153	119
466.1	Produzione articoli in sughero	23	19	611.3	Fertilizzanti, concimi	107	80
466.2	Produzione articoli in paglia, giunco, vimini	79	43	611.4	Fiori e piante	77	61
466.3	Produzione spazzole, scope e pennelli	64	44	611.5	Animali vivi	49	43
467	Industria mobile, arredamento legno	2.463	2.092	611.6	Fibre tessili, gregge e semilavorate	20	16
467.1	Costruzione mobili vari in legno	2.025	1.745	611.7	Cuoio, pelli gregge e lavorate	61	47
467.2	Mobili e arredamenti in giunco, vimini, canne	62	42	611.8	Pelli gregge e conciate per pellicce	14	9
467.3	Produzione materassi di ogni tipo	126	82	611.9	Tabacco greggio	30	18
467.4	Lucidatura, laccatura, doratura mobili; restauro mobili	250	223	612	Combustibili, minerali, prodotti chimici	553	454
47	Industrie carta; stampa, editoria	3.614	2.812	612.1	Prodotti petroliferi e lubrificanti	317	259
471	Produzione carta e cartone	1.486	1.340	612.2	Combustibili solidi	77	65
472	Trasformazione carta, cartone; fabbricazione articoli carta, cartone, ovatta	789	480	612.3	Metalli ferrosi semilavorati	39	35
473	Stampa e industrie affini	1.139	840	612.4	Minerali	17	11
473.1	Stampa giornali, quotidiani	98	71	612.5	Metalli non ferrosi e prodotti semilavorati	18	14
473.2	Altri stabilimenti di arti grafiche	875	665	612.6	Prodotti chimici industriali, oli, grassi, gomma greggia	85	70
473.3	Legatorie e rilegatorie	110	66	613	Legname, materiale da costruzione, articoli per installazione	1.069	855
473.4	Industrie collegate alla stampa	56	38	613.1	Legname, semilavorati legno, legno artificiale	181	141
474	Editoria	200	152	613.2	Materiali da costruzione	807	656
48	Industrie gomma e materie plastiche	1.987	1.591	613.3	Articoli per installazioni	69	48
481	Industria della gomma	987	793	613.4	Vetro piano	12	10
481.1	Produzione di pneumatici	190	176	614	Macchine, attrezzature e veicoli	721	557
481.2	Produzione altri articoli in gomma	797	617	614.1	Macchine utensili per metallo, legno	55	40
482	Ricostruzione, vulcanizzazione, riparazione pneumatici	224	213	614.2	Macchine per costruzioni edili	53	39
483	Industria prodotti materie plastiche	776	585	614.3	Macchine per industria tessile	23	18
49	Industrie manifatturiere diverse	1.022	681	614.4	Macchine e attrezzature per ufficio	68	48
491	Produzione oreficeria, argenteria, bigiotteria, taglio pietre preziose	158	112	614.5	Macchine, utensileria e attrezzature per industria, commercio, navigazione	63	43
491.1	Oreficeria, argenteria e monete	146	107	614.6	Macchine, accessori, attrezzi agricoli	128	100
491.2	Lavorazione pietre dure e preziose	12	5	614.7	Veicoli e accessori	331	269
492	Costruzione strumenti musicali	127	70	615	Mobili, elettrodomestici, apparecchi radio - televisivi, casalinghi, ferramenta	933	660
493	Laboratori foto-cinematografici	299	234	615.1	Mobili legno, metallo, materie sintetiche	125	93
493.1	Sviluppo, stampa films cinematografici	22	18	615.2	Articoli in ferro e altri metalli	162	125
493.2	Sincronizzazione e doppiaggio films	41	34	615.3	Apparecchi radio-televisivi, strumenti musicali	63	39
493.3	Laboratori fotografici	236	182	615.4	Materiali radioelettrici, telefonici	74	55
494	Costruzione giocattoli, articoli sportivi	225	142	615.5	Apparecchi elettrodomestici	148	106
494.1	Costruzione di giochi	17	12	615.6	Porcellane, vetrerie e casalinghi	233	153
494.2	Costruzione giocattoli e loro parti	198	123	615.7	Vernici e colori	68	50
494.3	Costruzione articoli sportivi	10	7	615.8	Carte da parati e stucchi	35	21
495	Altre industrie manifatturiere n.a.c.	116	63	615.9	Mobili ed oggetti arredamento in canna, vimini, giunco, sughero, paglia	25	18
496	Industria del confezionamento	97	60	616	Prodotti tessili, abbigliamento, calzature, articoli in cuoio e pelli	1.186	643
496.1	Confezionamento di generi alimentari	69	44	616.1	Vestitiario, cappelli, ombrelli	499	232
496.2	Confezionamento generi non alimentari	28	16	616.2	Pellicce	16	5
5	Industrie costruzioni, installazioni di impianti per l'edilizia	52.660	50.998	616.3	Tessuti per abbigliamento e arredamento	150	97
50	Edilizia e genio civile	52.660	50.998	616.4	Camicie, biancheria per uso personale, maglieria e simili	187	85
501	Costruzioni edili - restauro e manutenzione fabbricati	37.637	36.624	616.5	Articoli per merceria e passamaneria	114	69
501.1	Costruzione immobili per abitazione	35.806	34.901	616.6	Calzature e accessori calzature	85	59
501.2	Attività ausiliarie costruzioni	1.831	1.723	616.7	Pelletterie	55	37
502	Genio civile	7.388	7.113	616.8	Articoli tessili per la casa, tappeti e materassi	80	59
502.1	Costruzione strade e lavori in terra	5.412	5.261	617	Prodotti alimentari, bevande, tabacco	2.966	2.243
502.2	Costruzione opere specializzate	1.976	1.852				
503	Installazione impianti per edilizia	5.108	4.792				

segue TAV. 41 — Popolazione residente attiva in condizione professionale per sesso, ramo, classe, sottoclasse e categoria di attività economica

N. CLASSIFICAZIONE	RAMI, CLASSI, SOTTOCLASSI E CATEGORIE DI ATTIVITÀ ECONOMICA	MF	M	N. CLASSIFICAZIONE	RAMI, CLASSI, SOTTOCLASSI E CATEGORIE DI ATTIVITÀ ECONOMICA	MF	M
617.1	Prodotti ortofrutticoli	726	528	644.2	Erboristerie	105	62
617.2	Carni fresche, congelate, surgelate; salumi, pollame, selvaggina e uova	280	201	644.3	Profumeria, prodotti igiene personale	346	136
617.3	Latte, burro e formaggi	169	141	644.4	Colori e vernici	228	133
617.4	Oli e grassi alimentari	52	43	645	Articoli d'abbigliamento	5.884	2.356
617.5	Bevande alcoliche e analcoliche	643	514	645.1	Confezioni uomo e ragazzo	1.356	561
617.6	Caffè, the, cacao e spezie	70	56	645.2	Confezioni donna e ragazza	869	288
617.7	Prodotti ittici, freschi e surgelati	110	80	645.3	Confezioni per bambini	404	121
617.8	Altri prodotti alimentari n.a.c. e generi di monopolio	433	328	645.4	Stoffe per abbigliamento	616	302
617.9	Commercio ingrosso despecializzato	483	352	645.5	Biancheria, camicie, cappelli, ombrelli	1.208	520
618	Prodotti farmaceutici, sanitari, di bellezza e detersivi	397	269	645.6	Mercerie e ricami	1.233	460
618.1	Prodotti farmaceutici	174	122	645.7	Pellicce e pelli per pellicceria	198	104
618.2	Strumenti e apparecchi sanitari	71	50	646	Calzature e pelletteria	1.348	677
618.3	Articoli di profumeria	94	57	646.1	Calzature, articoli per calzolerie	1.130	543
618.4	Saponi, detersivi e simili	58	40	646.2	Articoli pelletteria e da viaggio	218	134
619	Altri prodotti non alimentari	424	282	647	Tessuti per arredamento	590	345
619.1	Carta, cartone, articoli di cartoleria	115	74	647.1	Tessuti per arredamento e tappeti	246	150
619.2	Libri	32	24	647.2	Biancheria da tavola e da casa	344	195
619.3	Articoli per fotografia, cinema, ottica e strumenti scientifici	32	26	648	Mobili, apparecchi, materiali per casa	3.677	2.450
619.4	Orologi e articoli di gioielleria	83	49	648.1	Mobili in legno, vimini; materassi	859	610
619.5	Giocattoli	48	29	648.2	Casalinghi, ceramica, vetreria	747	440
619.6	Articoli sportivi	36	21	648.3	Elettrodomestici, macchine da cucire	760	512
619.7	Prodotti non alimentari n.a.c.	78	59	648.4	Apparecchi radio, televisori, dischi, registratori; articoli illuminazione	510	343
62	Commercio all'ingrosso di materiali vari da recupero	145	128	648.5	Semilavorati in legno e articoli plastica	84	56
621	Rottami metallici	67	62	648.6	Negozi ferramenta e casseforti	529	371
622	Altri prodotti di raccolta	78	66	648.7	Articoli diversi per uso domestico	188	118
63	Intermediari del commercio	3.089	2.709	649	Carte da parati, sanitari, strumenti musicali, articoli da regalo, oggetti d'arte	1.401	791
631	Materie prime agricole, animali vivi, materie prime tessili, semilavorati	169	150	649.1	Carta da parati e stucchi	120	72
632	Combustibili, minerali, prodotti chimici per tecnica e industria	216	183	649.2	Articoli sanitari e da costruzione	556	400
633	Legname e materiale da costruzione	225	195	649.3	Strumenti musicali e accessori	74	44
634	Macchine e materiale per industria, commercio, navigazione e agricoltura	303	269	649.4	Articoli regalo, bigiotteria	512	197
635	Mobili, articoli casa, ferramenta	369	317	649.5	Antiquariato, oggetti d'arte e culto	139	78
636	Prodotti tessili, abbigliamento, calzature, articoli in cuoio	342	298	65	Commercio minuto veicoli, natanti, carburanti, libri, articoli vari	7.650	4.796
637	Alimentari, bevande, tabacco	589	548	651	Automobili, motocicli, natanti	1.920	1.489
638	Commercio specializzato altri prodotti	580	492	651.1	Autoveicoli	1.104	896
639	Attività associate senza prevalenza	296	257	651.2	Cicli e motocicli	182	129
64	Commercio al minuto prodotti alimentari, abbigliamento, casa; farmacie	29.210	14.756	651.3	Pezzi staccati, accessori autoveicoli, motocicli e cicli	554	410
641	Prodotti ortofrutticoli, lattiero caseari; carne, pesce, pasticceria	10.855	5.652	651.4	Natanti ed accessori	80	54
641.1	Frutta, legumi e patate	1.659	913	652	Carburanti e lubrificanti	914	728
641.2	Latte, prodotti lattiero caseari	331	193	653	Libri, giornali, articoli per ufficio	1.149	620
641.3	Negozi di carni fresche e congelate	2.104	1.351	653.1	Libri nuovi e usati	267	130
641.4	Negozi di carni equine	118	83	653.2	Quotidiani e periodici	364	181
641.5	Pesci, crostacei, molluschi	383	263	653.3	Articoli cancelleria e per ufficio	213	94
641.6	Pollame, selvaggina e uova	258	153	653.4	Mobili, macchine, attrezzature ufficio	246	174
641.7	Pane con e senza forno, vendita di prodotti alimentari e non alimentari	1.137	658	653.5	Francobolli, articoli da collezione	59	41
641.8	Pasticceria e dolciumi, confetteria	790	403	654	Altri articoli n.a.c.	2.677	1.589
641.9	Prodotti alimentari vari	4.075	1.635	654.1	Materiale ottico, fotocinematografico, strumenti di precisione	349	239
642	Bevande, oli, altri prodotti alimentari n.a.c.; tabaccherie	3.820	1.650	654.2	Orologi, gioielleria, argenteria	470	269
642.1	Bevande e olio	396	245	654.3	Giocattoli	253	128
642.2	Tabacchi e altri generi monopolio	849	380	654.4	Articoli sportivi, armi e munizioni	266	142
642.3	Altri prodotti alimentari	355	175	654.5	Fiori e piante	437	192
642.4	Alimentare despecializzato	2.220	850	654.6	Animali vivi, forniture per animali	138	103
643	Farmacie	829	436	654.7	Prodotti agricoltura e giardinaggio	311	228
644	Articoli sanitari, prodotti bellezza	806	399	654.8	Combustibili	277	183
644.1	Articoli medicali, chirurgici, ortopedici	127	68	654.9	Altri commerci specializzati	176	105
				655	Articoli di occasione	48	32
				656	Prodotti diversi con prevalenza di prodotti non alimentari	942	338
				656.1	Grandi magazzini	806	260
				656.2	Altri negozi despecializzati	136	78
				66	Pubblici esercizi ed esercizi alberghieri	10.665	6.394
				661	Ristoranti	2.994	1.781
				662	Bar con e senza spettacolo	3.881	2.314

segue TAV. 41 — Popolazione residente attiva in condizione professionale per sesso, ramo, classe, sottoclasse e categoria di attività economica

N. CLASSIFICAZIONE	RAMI, CLASSI, SOTTOCLASSI E CATEGORIE DI ATTIVITÀ ECONOMICA	MF	M	N. CLASSIFICAZIONE	RAMI, CLASSI, SOTTOCLASSI E CATEGORIE DI ATTIVITÀ ECONOMICA	MF	M
664	Mense	254	130	790.1	Amministrazione poste e telecomunicazioni	5.282	3.707
665	Esercizi alberghieri	3.137	2.051	790.2	Servizi postelegrafonici, in appalto o concessione	172	141
665.1	Alberghi con ristorante; locande	2.590	1.697	790.3	Servizi telefonici di stato, in appalto, in concessione; servizi di telecomunicazione	1.805	1.468
665.2	Alberghi senza ristorante	294	197				
665.3	Pensioni	253	157				
666	Vagoni letto e ristorante	35	21	8	Credito e assicurazione, servizi alle imprese; noleggio	12.231	9.266
667	Esercizi alberghieri complementari	364	97	8A	Credito e assicurazione	5.063	3.888
667.1	Ostelli gioventù e rifugi alpini	13	11	81	Istituti di credito	3.957	3.189
667.2	Campeggi e caravanning	38	28	811	Autorità bancarie centrali	276	191
667.3	Centri di vacanze e case per vacanze	6	5	812	Altre istituzioni monetarie	3.516	2.875
667.4	Colonie, case riposo, altri esercizi alberghieri complementari	307	53	812.1	Istituti credito di diritto pubblico	1.125	894
6B	Riparazioni beni consumo e veicoli	8.568	8.105	812.2	Altre aziende di credito e istituti centrali di categoria	2.391	1.981
67	Riparazioni beni consumo e veicoli	8.568	8.105	813	Istituzioni finanziarie e controllo	165	123
671	Riparazioni autoveicoli e biciclette	7.279	7.026	813.1	Istituti credito speciale	43	32
671.1	Riparazioni di autoveicoli	4.771	4.623	813.2	Imprese prestiti e finanziamento	22	11
671.2	Riparazioni carrozzerie autoveicoli	2.294	2.226	813.3	Società fiduciarie e investimento	26	20
671.3	Riparazioni motoveicoli e biciclette	214	177	813.4	Società gestione fondi investimento	13	8
672	Riparazioni calzature, articoli cuoio	355	293	813.5	Società di controllo	61	52
673	Riparazioni elettrodomestici, radio, televisori, giradischi, fonografi	390	374	82	Assicurazione	1.106	699
674	Riparazioni orologi e gioiellerie	110	99	821	Istituti di assicurazione mista	516	321
675	Riparazioni n.a.c.	434	313	822	Assicurazione vita, capitalizzazione	57	35
7	Trasporti e comunicazioni	22.279	19.429	823	Assicurazione danni, malattie, rischi	533	343
71	Ferrovie	5.003	4.661	8B	Servizi prestati ad imprese; noleggio	7.168	5.378
710	Ferrovie	5.003	4.661	83	Ausiliari finanziari e assicurazioni, affari immobiliari; servizi a imprese	6.992	5.238
710.1	Ferrovie dello stato	4.302	4.023	831	Ausiliari finanziari	53	37
710.2	Ferrovie in concessione	450	402	832	Ausiliari assicurazioni	225	147
710.3	Servizi ausiliari ferrovie, appalto	251	236	833	Imprese immobiliari compravendita immobili	70	46
72	Altri trasporti terrestri	6.973	6.713	834	Agenzie mediazione compravendita e locazione immobili e terreni	86	63
721	Metropolitane, tranvie, autobus	1.619	1.573	835	Consulenti legali	1.356	978
722	Trasporti su strada di viaggiatori	425	404	836	Contabilità, consulenza fiscale	1.027	545
723	Trasporti su strada di merci	4.824	4.639	837	Servizi tecnici	2.550	2.335
724	Trasporti per condotta	39	36	837.1	Studi tecnici e affini	2.522	2.319
725	Trasporti con impianti a fune	66	61	837.2	Analisi chimiche e merceologiche	28	16
73	Trasporti fluviali, lacuali, lagunari	73	66	838	Pubblicità e pubbliche relazioni	282	181
730	Trasporti fluviali, lacuali, lagunari	73	66	838.1	Agenzie pubblicità e pubbliche relazioni	250	162
74	Trasporti marittimi, cabotaggio	655	624	838.2	Servizi di pubblicità aerea	32	19
741	Trasporti marittimi internazionali	478	463	839	Altri servizi prestati alle imprese	1.343	906
742	Navigazione di cabotaggio	177	161	839.1	Studi di mercato	42	34
75	Trasporti aerei	113	94	839.2	Studi consulenza organizzativa	223	143
750	Trasporti aerei	113	94	839.3	Servizi informatica, elaborazione dati	201	103
76	Attività connesse ai trasporti	1.522	1.423	839.4	Imprese, enti di gestioni esattoriali	266	207
761	Trasporti terrestri	1.209	1.144	839.5	Agenzie stampa, commerciali e simili	112	66
762	Trasporti navigazione interna	53	46	839.6	Copisterie	115	18
762.1	Attività complementari ai trasporti di navigazione interna	28	26	839.7	Agenzie distribuzione libri, giornali	63	42
762.2	Servizi ausiliari dei trasporti di navigazione interna	25	20	839.8	Servizi gestione di pubblici mercati	25	19
763	Trasporti marittimi, cabotaggio	160	148	839.9	Servizi vigilanza e investigazione	296	274
763.1	Attività complementari ai trasporti marittimi	53	47	84	Noleggio di beni mobili	176	140
763.2	Servizi ausiliari trasporti marittimi	107	101	841	Noleggio macchinari agricoli	20	15
764	Trasporti aerei	100	85	842	Noleggio macchinari per edilizia	22	18
764.1	Attività complementari ai trasporti aerei	75	64	843	Noleggio macchinari contabili, calcolatori, registratori di cassa	17	11
764.2	Servizi ausiliari trasporti aerei	25	21	844	Noleggio autoveicoli stradali	44	37
77	Agenzie viaggio, intermediari dei trasporti, magazzini, depositi	681	532	845	Noleggio altri mezzi trasporto	18	14
771	Agenzie di viaggio	36	20	846	Noleggio beni consumo	42	36
772	Intermediari dei trasporti	501	418	847	Noleggio altri beni mobili	13	9
772.1	Servizi portabagagli, facchinaggio	449	377	9	Pubblica amministrazione; servizi pubblici e privati	93.577	48.655
772.2	Spedizionieri e agenzie doganali	52	41	9A	Pubblica amministrazione	29.670	22.597
773	Magazzini di deposito, frigoriferi	144	94	91	Pubblica amministrazione, difesa nazionale, sicurezza sociale obbligatoria	29.670	22.597
773.1	Magazzini di custodia e deposito	121	73				
773.2	Magazzini frigoriferi conto terzi	23	21				
79	Comunicazioni	7.259	5.316	911	Organi costituzionali - amministrazione statale e locale	20.758	14.567
790	Comunicazioni	7.259	5.316				

segue TAV. 41 — Popolazione residente attiva in condizione professionale per sesso, ramo, classe, sottoclasse e categoria di attività economica

N. CLASSIFICAZIONE	RAMI, CLASSI, SOTTOCLASSI E CATEGORIE DI ATTIVITÀ ECONOMICA	MF	M	N. CLASSIFICAZIONE	RAMI, CLASSI, SOTTOCLASSI E CATEGORIE DI ATTIVITÀ ECONOMICA	MF	M
911.1	Organi costituzionali	107	72	952.8	Studi radiologia, radioterapia, privati	67	35
911.2	Amministrazione statale centrale e periferica	5.795	3.887	952.9	Altre istituzioni sanitarie private	124	31
911.3	Amministrazione enti locali	14.856	10.608	953	Studi medici privati	1.264	999
912	Giustizia	960	640	953.1	Studi medici generici e pediatrici	1.127	914
912.1	Amministrazione giustizia	923	614	953.2	Ambulatori specialistici	137	85
912.2	Ospedali psichiatrici giudiziari	37	26	954	Studi dentistici	276	176
913	Sicurezza nazionale, ordine pubblico	5.222	5.133	955	Attività paramediche indipendenti	292	170
914	Corpo nazionale dei vigili del fuoco	368	339	956	Servizi veterinari	152	124
915	Difesa nazionale	1.268	1.243	956.1	Servizi veterinari pubblici	130	105
919	Sicurezza sociale obbligatoria	1.094	675	956.2	Servizi veterinari privati	22	19
9B	Servizi pubblici e privati	63.907	26.058	96	Altri servizi sociali	3.320	1.954
92	Servizi igiene pubblica e amministrazione di cimiteri	1.522	916	961	Assistenza sociale (senza ricovero)	890	218
921	Servizi nettezza urbana, disinfestazione, servizi analoghi	581	535	961.1	Assistenza sociale pubblica	642	168
921.1	Servizi nettezza urbana e servizi analoghi pubblici	421	390	961.2	Assistenza sociale privata	248	50
921.2	Servizi nettezza urbana e servizi analoghi privati	160	145	962	Assistenza sociale (con ricovero)	200	65
922	Amministrazione dei cimiteri	58	38	962.1	Assistenza sociale pubblica	119	48
923	Servizi di pulizia	883	343	962.2	Assistenza sociale privata	81	17
93	Istruzione	32.830	11.086	963	Organizzazioni economiche, associazioni professionali	850	615
931	Istruzione universitaria	878	557	963.1	Organizzazioni economiche	796	586
931.1	Università statali	762	471	963.2	Associazioni professionali	54	29
931.2	Università non statali	116	86	964	Organizzazioni sindacali datori di lavoro	35	29
932	Istruzione primaria e secondaria	26.430	9.105	965	Organizzazioni sindacali lavoratori e altre organizzazioni sindacali	367	259
932.1	Scuole di istruzione primaria, statali	10.430	2.046	965.1	Organizzazioni sindacali dei lavoratori dipendenti	267	199
932.2	Scuole istruzione secondaria primo grado, statali	8.791	3.442	965.2	Altre organizzazioni sindacali	100	60
932.3	Scuole istruzione secondaria secondo grado, statali	6.609	3.424	966	Organizzazioni religiose	751	608
932.4	Scuole di istruzione primaria, non statali	219	35	967	Enti e associazioni turistiche	114	75
932.5	Scuole istruzione secondaria primo grado, non statali	129	50	968	Servizi sociali n.a.c.	113	85
932.6	Scuole istruzione secondaria secondo grado, non statali	252	108	97	Servizi ricreativi e culturali	1.820	1.240
933	Scuole formazione professionale	1.744	1.050	972	Distribuzione di films	21	16
933.1	Scuole professionali statali	1.292	767	973	Sale cinematografiche	198	126
933.2	Scuole professionali non statali	452	283	974	Trasmissioni radiofoniche, televisive	419	278
934	Istruzione grado preparatorio	3.207	67	974.1	Radio e televisioni, pubbliche	306	214
934.1	Scuole materne statali	2.662	54	974.2	Radio e televisioni, private	113	64
934.2	Scuole materne non statali	545	13	975	Spettacoli (esclusi cinema e sport)	204	128
935	Professori ed insegnanti indipendenti	74	42	976	Libere professioni artistiche, letterarie	125	88
936	Scuole guida, pilotaggio e simili	497	265	977	Biblioteche, musei, giardini botanici e zoologici	210	112
94	Ricerca e sviluppo	295	221	977.1	Servizi pubblici per attività culturali	177	98
940	Ricerca e sviluppo	295	221	977.2	Servizi privati per attività culturali	33	14
940.1	Enti ricerca e sviluppo, pubblici	198	160	978	Enti, organizzazioni, installazioni sportive	290	266
940.2	Istituti ricerca e sviluppo, privati	97	61	978.1	Enti ed organizzazioni sportive	147	137
95	Sanità e servizi veterinari	15.453	7.852	978.2	Installazioni sportive delle amministrazioni pubbliche	12	10
951	Servizi sanitari (con ricovero)	12.128	5.735	978.3	Installazioni sportive di istituzioni private	45	41
951.1	Ospedali generali pubblici	9.425	4.467	978.4	Attività professionali sportive indipendenti	86	78
951.2	Ospedali specializzati pubblici	423	206	979	Servizi ricreativi n.a.c.	353	226
951.3	Cliniche, policlinici universitari; istituti di cura pubblici	182	71	979.1	Stabilimenti balneari, marittimi, lacuali, fluviali	99	55
951.4	Ospedali psichiatrici pubblici	703	346	979.2	Altri servizi spettacolo e ricreativi	175	123
951.5	Ospedali di lunga degenza pubblici	146	75	979.3	Ricevitorie del lotto, lotterie e concorsi pronostici	73	43
951.6	Casi di cura private	468	179	979.4	Insegnanti indipendenti di attività ricreative	6	5
951.7	Casi di cura psichiatriche private	483	272	98	Servizi personali	8.643	2.775
951.8	Casi di cura di lunga degenza private	174	66	981	Servizi lavanderia, tintoria e affini	1.034	284
951.9	Ospedali ecclesiastici privati	124	53	982	Servizi per igiene, estetica persona	4.502	1.693
952	Altri istituti sanitari senza ricovero	1.341	648	982.1	Laboratori di parrucchiere ed istituti di bellezza	4.412	1.651
952.1	Ambulatori, poliambulatori, pubblici	273	151	982.2	Altri servizi per l'igiene e pulizia	90	42
952.2	Stabilimenti idropinici ed idrotermali, pubblici	54	34	983	Studi e laboratori fotografici	182	130
952.3	Centri di igiene mentale pubblici	66	36	983.1	Studi fotografici	176	125
952.4	Laboratori igiene, profilassi, pubblici	131	76	983.2	Servizi di fotografia aerea	6	5
952.5	Altre istituzioni sanitarie pubbliche	305	130	984	Servizi personali n.a.c.	157	113
952.6	Stabilimenti idropinici ed idrotermali, privati	70	41	984.1	Servizi pompe funebri e cremazione	87	74
952.7	Laboratori analisi cliniche, privati	251	114	984.2	Altri servizi personali n.a.c.	70	39
				985	Servizi domestici presso famiglie e convivenze	2.768	555
				99	Rappresentanze diplomatiche, organizzazioni internazionali, forze armate alleate	24	14
				990	Rappresentanze diplomatiche, organizzazioni internazionali, forze armate alleate	24	14
				TOTALE	406.094	275.339	

TAV. 42 - Popolazione residente attiva in condizione professionale per sesso,

A —

N. CLASSIFICAZIONE	GRUPPI E CLASSI DI PROFESSIONI	AGRICOLTURA RAMO 0	INDUSTRIE						
			RAMO 1			RAMO 2	RAMO 3	RAMO 4	RAMO 5
			1. A	1. B	TOTALE				
1	Professioni liberali, tecniche, scientifiche, e assimilate	120	178	354	532	902	1.221	928	1.355
1.1	Professori, insegnanti, e assimilati	—	—	—	—	—	—	—	—
1.2	Scrittori, giornalisti, artisti, e assimilati	—	—	—	—	17	—	218	—
1.3	Membri del clero e assimilati	—	—	—	—	—	—	—	—
1.4	Medici, farmacisti, ostetriche, infermieri, tecnici sanitari	—	—	—	—	37	30	17	21
1.5	Magistrati, avvocati, notai	—	—	—	—	—	—	—	—
1.6	Agronomi, veterinari e biologi	88	—	—	—	6	—	14	—
1.7	Fisici, chimici, ingegneri, geometri, periti industriali, disegnatori e cartografi	5	84	68	152	330	428	94	904
1.8	Matematici, statistici, economisti, commercialisti	—	1	14	15	9	14	15	11
1.9	Impiegati tecnici	27	93	272	365	503	749	570	419
2	Professioni amministrative e assimilate	518	175	750	925	2.031	2.571	3.873	3.090
2.1	Imprenditori, direttori imprese e pubblica amministrazione	—	1	7	8	152	195	529	1.694
2.2	Impiegati amministrativi direttivi e di concetto	349	94	474	568	1.230	1.422	1.744	999
2.3	Impiegati amministrativi con mansioni esecutive	169	80	269	349	649	954	1.600	397
2.4	Membri dei corpi armati dello stato	—	—	—	—	—	—	—	—
2.5	Membri dei corpi di polizia e sicurezza interna	—	—	—	—	—	—	—	—
3	Professioni inerenti agricoltura, silvicoltura, allevamento bestiame e pesca	56.106	—	—	—	—	—	90	68
3.1	Conduttori e direttori di aziende agricole, forestali e zootecniche	45.171	—	—	—	—	—	—	—
3.2	Lavoratori agricoli, conducenti di macchine agricole, pastori, e assimilati	9.402	—	—	—	—	—	39	68
3.3	Lavoratori forestali e carbonai	358	—	—	—	—	—	50	—
3.4	Pescatori, cacciatori, e assimilati	1.175	—	—	—	—	—	1	—
4	Professioni inerenti alla estrazione ed alla lavorazione dei minerali e loro prodotti	155	458	201	659	8.149	18.978	1.702	1.746
4.1	Sondatori, perforatori, minatori, e assimilati	—	271	—	271	526	—	—	529
4.2	Fonditori, laminatori, e assimilati	—	—	—	—	1.051	1.143	1	—
4.3	Fabbriferri, tornitori, incisor, orafi, argentieri, assimilati	78	58	65	123	1.276	12.171	763	352
4.4	Meccanici montatori, riparatori, di precisione, assimilati	77	83	90	173	561	2.638	635	207
4.5	Carpentieri in ferro, saldatori, e assimilati	—	46	46	92	290	3.016	200	640
4.6	Frantumatori, cementieri e operai addetti alla lavorazione dei minerali non metalliferi	—	—	—	—	4.445	10	103	18
5	Professioni inerenti trasformazione prodotti	426	201	25	226	2.616	553	40.022	3.237
5.1	Panettieri, pastai, dolciari, macellatori, casari, vinificatori, e assimilati	327	—	—	—	—	—	3.203	—
5.2	Selezionatori, condizionatori e confezionatori tabacco	20	—	—	—	—	—	353	—
5.3	Filatori, tessitori, tintori, e assimilati	—	—	—	—	6	—	3.994	—
5.4	Maglieristi, sarti, cappellai, tappezzeri, assimilati	—	—	—	—	—	16	16.459	—
5.5	Conciatori, calzolari, pellettieri, e assimilati	—	—	—	—	—	—	5.001	—
5.6	Segatori, tornitori, falegnami, mobiliari, assimilati	10	2	1	3	39	157	6.746	3.237
5.7	Analizzatori, petrolieri, gomma, profumisti e assimilati	—	196	24	220	2.211	184	1.340	—
5.8	Cartai, tipografi, legatori, fotografi, e assimilati	—	—	—	—	4	38	2.416	—
5.9	Verificatori, imballatori, e assimilati	69	3	—	3	356	158	510	—
6	Professioni inerenti costruzioni edili e installazione ed esercizio impianti elettricità, gas e acqua	462	321	2.071	2.392	1.579	3.710	653	41.104
6.1	Capimastri, muratori, decoratori, conduttori di macchine edili, e assimilati	462	66	112	178	979	435	348	37.023
6.2	Elettricisti, elettrotecnici, radiotecnici, assimilati	—	254	1.551	1.805	534	2.966	249	1.383
6.3	Gasisti, idraulici e termoidraulici	—	1	408	409	66	309	56	2.698
7	Professioni inerenti commercio e pubblici esercizi	74	7	4	11	143	233	456	46
7.1	Esercenti di negozio e assimilati	—	—	—	—	—	—	170	—
7.2	Assistenti vendita, commessi, rappresentanti di commercio, e assimilati	65	—	—	—	107	64	214	—
7.3	Esercenti di alberghi, caffè, e assimilati	—	—	—	—	—	—	—	—
7.4	Portieri, cuochi, camerieri di pubblici esercizi, baristi, assimilati	9	7	4	11	36	169	72	46
8	Professioni inerenti ai trasporti	616	94	67	161	1.010	489	763	1.938
8.1	Macchinisti ferroviari, conducenti tramvie, autisti, assimilati	195	85	60	145	885	409	550	1.877
8.2	Ufficiali di coperta, motoristi e fuochisti navali, conducenti di imbarcazioni, e assimilati	377	—	—	—	—	10	—	—
8.3	Piloti, motoristi, addetti trasporti aerei n. a. c.	—	—	—	—	—	—	—	—
8.4	Noleggiatori mezzi trasporto, spedizionieri, lavoratori attività ausiliarie trasporti n. a. c.	—	—	—	—	—	—	—	—
8.5	Facchini, altri lavoratori trasporti n. a. c.	44	9	7	16	125	70	213	61
9	Professioni inerenti ai servizi	125	16	100	116	223	274	276	76
9.1	Esercenti e gestori cinema, teatri e simili e di agenzie per la fornitura di servizi	—	—	—	—	—	—	—	—
9.2	Assistenti sociali, interpreti, traduttori, grafologi	—	4	—	4	16	9	9	—
9.3	Indossatori, assistenti volo, guide turistiche, assimilati	—	—	—	—	—	—	1	—
9.4	Barbieri, parrucchieri, smacchiatori, e assimilati	—	—	—	—	—	—	11	—
9.5	Spazzini, pulitori, e assimilati	—	—	1	1	26	13	16	5
9.6	Domestici, portieri, bidelli, guardiani, e assimilati	116	12	99	111	179	230	234	71
9.7	Addetti ai servizi non altrove classificati	—	—	—	—	2	3	3	—
9.9	Professioni non altrove classificabili	9	—	—	—	—	19	2	—
	TOTALE	58.602	1.450	3.572	5.022	16.653	28.029	48.763	52.660

ramo di attività economica, gruppo e classe di professione

TOTALE

COMMERCIO RAMO 6			TRASPORTI E COMU- NICAZIONI RAMO 7	CREDITO E ASSICURAZIONE, SERVIZI ALLE IMPRESE, NOLEGGIO RAMO 8			PUBBLICA AMMINISTRAZIONE; SERVIZI PUBBLICI E PRIVATI RAMO 9			TOTALE	di cui disoccupati
6. A	6. B	TOTALE		8. A	8. B	TOTALE	9. A	9. B	TOTALE		
1.001	47	1.048	775	133	4.289	4.422	3.387	38.028	41.415	52.718	1.820
—	—	—	—	—	—	—	41	25.594	25.635	25.635	1.238
21	—	21	—	—	126	126	—	597	597	979	88
—	—	—	—	—	—	—	3	471	474	474	—
590	—	590	5	—	2	2	1.406	10.241	11.647	12.349	192
8	—	8	—	4	975	979	144	2	146	1.125	2
—	—	—	—	—	126	126	160	173	333	575	15
58	2	60	141	19	2.258	2.277	833	234	1.067	5.458	165
23	1	24	14	34	684	718	60	42	102	922	12
301	44	345	615	76	118	194	740	674	1.414	5.201	108
5.493	153	5.646	8.274	4.125	1.885	6.010	18.663	6.112	24.775	57.713	1.526
933	—	933	98	106	35	141	152	90	242	3.992	15
2.981	86	3.067	3.278	3.299	1.068	4.367	6.454	2.999	9.453	26.477	793
1.579	67	1.646	4.898	720	782	1.502	4.914	3.023	7.937	20.101	629
—	—	—	—	—	—	—	1.064	—	1.064	1.064	7
—	—	—	—	—	—	—	6.079	—	6.079	6.079	82
78	—	78	—	—	—	—	629	22	651	56.993	1.043
—	—	—	—	—	—	—	—	—	—	45.171	1
76	—	76	—	—	—	—	614	22	636	10.221	953
2	—	2	—	—	—	—	15	—	15	425	29
—	—	—	—	—	—	—	—	—	—	1.176	60
966	6.815	7.781	524	—	11	11	168	128	296	40.001	1.759
—	—	—	—	—	—	—	—	—	—	1.326	101
—	—	—	—	—	—	—	—	—	—	2.195	107
421	313	734	134	—	—	—	85	65	150	15.781	531
411	4.670	5.081	330	—	10	10	63	55	118	9.830	501
35	1.832	1.867	60	—	1	1	20	8	28	6.194	345
99	—	99	—	—	—	—	—	—	—	4.675	174
2.649	565	3.214	28	—	30	30	185	572	757	51.109	2.623
1.328	—	1.328	—	—	—	—	26	12	38	4.896	211
6	—	6	—	—	—	—	—	—	—	379	77
—	—	—	—	—	—	—	—	—	—	4.000	225
869	107	976	—	—	—	—	24	132	156	17.607	1.121
72	366	438	—	—	—	—	1	2	3	5.442	198
235	5	240	23	—	1	1	44	34	78	10.534	537
10	52	62	—	—	—	—	35	165	200	4.217	105
62	34	96	—	—	29	29	55	227	282	2.865	104
67	1	68	5	—	—	—	—	—	—	1.169	45
270	967	1.237	1.528	—	—	—	859	456	1.315	53.980	3.743
—	—	—	394	—	—	—	401	97	498	40.317	3.156
269	967	1.236	1.115	—	—	—	213	272	485	9.773	392
1	—	1	19	—	—	—	245	87	332	3.890	195
47.032	2	47.034	166	398	390	788	338	1.245	1.583	50.534	1.510
27.278	—	27.278	86	—	39	39	—	—	—	27.573	23
10.237	2	10.239	5	398	351	749	6	4	10	11.453	600
4.253	—	4.253	—	—	—	—	—	—	—	4.253	6
5.264	—	5.264	75	—	—	—	332	1.241	1.573	7.255	881
1.534	16	1.550	10.422	27	96	123	908	332	1.240	18.312	826
1.223	16	1.239	8.512	27	27	54	814	271	1.085	14.951	552
—	—	—	605	—	—	—	—	—	—	992	134
—	—	—	60	—	—	—	—	11	11	71	1
—	—	—	51	—	44	44	—	—	—	95	—
311	—	311	1.194	—	25	25	94	50	144	2.203	139
687	3	690	562	380	467	847	4.533	17.012	21.545	24.734	779
11	—	11	11	—	30	30	—	183	183	235	—
37	2	39	2	—	2	2	186	303	489	570	32
13	—	13	10	—	4	4	1	34	35	63	5
4	—	4	—	—	—	—	—	5.377	5.377	5.392	232
12	—	12	139	3	1	4	1.180	1.020	2.200	2.416	81
605	1	606	400	377	407	784	3.057	10.019	13.076	15.807	423
—	—	—	—	—	21	21	102	63	165	194	4
5	—	5	—	—	2	2	7	13	20	57	2
59.710	8.568	68.278	22.279	5.063	7.168	12.231	29.670	63.907	93.577	406.094	15.629

segue TAV. 42 - Popolazione residente attiva in condizione professionale per sesso,

B —

N. CLASSIFICAZIONE	GRUPPI E CLASSI DI PROFESSIONI	AGRICOLTURA RAMO 0	INDUSTRIE						
			RAMO 1			RAMO 2	RAMO 3	RAMO 4	RAMO 5
			1. A	1. B	TOTALE				
1	Professioni liberali, tecniche, scientifiche, e assimilate	82	174	331	505	857	1.117	756	1.320
1.1	Professori, insegnanti, e assimilati	—	—	—	—	—	—	—	—
1.2	Scrittori, giornalisti, artisti, e assimilati	—	—	—	—	13	—	165	—
1.3	Membri del clero e assimilati	—	—	—	—	—	—	—	—
1.4	Medici, farmacisti, ostetriche, infermieri, tecnici sanitari	—	—	—	—	29	16	8	12
1.5	Magistrati, avvocati, notai	—	—	—	—	—	—	—	—
1.6	Agronomi, veterinari e biologi	53	—	—	—	4	—	14	—
1.7	Fisici, chimici, ingegneri, geometri, periti industriali, disegnatori e cartografi	5	80	67	147	322	410	88	886
1.8	Matematici, statistici, economisti, commercialisti	—	1	10	11	6	9	11	11
1.9	Impiegati tecnici	24	93	254	347	483	682	470	411
2	Professioni amministrative e assimilate	361	146	561	707	1.412	1.685	2.391	2.506
2.1	Imprenditori, direttori imprese e pubblica amministrazione	—	1	6	7	143	184	421	1.647
2.2	Impiegati amministrativi direttivi e di concetto	247	78	344	422	800	908	983	584
2.3	Impiegati amministrativi con mansioni esecutive	114	67	211	278	469	593	987	275
2.4	Membri dei corpi armati dello stato	—	—	—	—	—	—	—	—
2.5	Membri dei corpi di polizia e sicurezza interna	—	—	—	—	—	—	—	—
3	Professioni inerenti agricoltura, silvicoltura, allevamento bestiame e pesca	36.828	—	—	—	—	—	76	64
3.1	Conduttori e direttori di aziende agricole, forestali e zootecniche	29.088	—	—	—	—	—	—	—
3.2	Lavoratori agricoli, conducenti di macchine agricole, pastori, e assimilati	6.285	—	—	—	—	—	27	64
3.3	Lavoratori forestali e carbonai	335	—	—	—	—	—	48	—
3.4	Pescatori, cacciatori, e assimilati	1.120	—	—	—	—	—	1	—
4	Professioni inerenti alla estrazione ed alla lavorazione dei minerali e loro prodotti	139	454	200	654	7.105	15.157	1.307	1.726
4.1	Sondatori, perforatori, minatori, e assimilati	—	268	—	268	463	—	—	521
4.2	Fonditori, laminatori, e assimilati	—	—	—	—	854	955	1	—
4.3	Fabbricanti, tornitori, incisori, orafi, argentieri, assimilati	68	57	65	122	1.228	9.370	523	343
4.4	Meccanici montatori, riparatori, di precisione, assimilati	71	83	89	172	548	2.394	563	206
4.5	Carpentieri in ferro, saldatori, e assimilati	—	46	46	92	281	2.428	123	638
4.6	Frantumatori, cementieri e operai addetti alla lavorazione dei minerali non metalliferi	—	—	—	—	3.731	10	97	18
5	Professioni inerenti trasformazione prodotti	255	178	25	203	2.099	378	17.227	3.205
5.1	Panettieri, pastai, dolciari, macellatori, casari, vinificatori, e assimilati	209	—	—	—	—	—	2.161	—
5.2	Selezionatori, condizionatori e confezionatori tabacco	4	—	—	—	—	—	67	—
5.3	Filatori, tessitori, tintori, e assimilati	—	—	—	—	4	—	1.244	—
5.4	Maglieristi, sarti, cappellai, tappezzeri, assimilati	—	—	—	—	—	8	2.533	—
5.5	Conciatori, calzolari, pellettieri, e assimilati	—	—	—	—	—	—	1.984	—
5.6	Segatori, tornitori, falegnami, mobiliari, assimilati	10	2	1	3	39	146	6.000	3.205
5.7	Analizzatori, petrolieri, gomma, profumisti e assimilati	—	173	24	197	1.821	114	1.099	—
5.8	Cartai, tipografi, legatori, fotografi, e assimilati	—	—	—	—	4	30	1.930	—
5.9	Verificatori, imballatori, e assimilati	32	3	—	3	231	80	209	—
6	Professioni inerenti costruzioni edili e installazione ed esercizio impianti elettricità, gas e acqua	434	310	2.044	2.354	1.540	3.024	551	40.151
6.1	Capimastri, muratori, decoratori, conduttori di macchine edili, e assimilati	434	66	111	177	954	404	268	36.144
6.2	Elettricisti, elettrotecnici, radiotecnici, assimilati	—	243	1.532	1.775	523	2.350	236	1.359
6.3	Gasisti, idraulici e termoidraulici	—	1	401	402	63	270	47	2.648
7	Professioni inerenti commercio e pubblici esercizi	55	5	1	6	119	168	286	35
7.1	Esercenti di negozio e assimilati	—	—	—	—	—	—	95	—
7.2	Assistenti vendita, commessi, rappresentanti di commercio, e assimilati	49	—	—	—	100	60	167	—
7.3	Esercenti di alberghi, caffè, e assimilati	—	—	—	—	—	—	—	—
7.4	Portieri, cuochi, camerieri di pubblici esercizi, baristi, assimilati	6	5	1	6	19	108	24	35
8	Professioni inerenti ai trasporti	607	93	67	160	995	478	725	1.926
8.1	Macchinisti ferroviari, conducenti tramvie, autisti, assimilati	194	84	60	144	877	404	543	1.866
8.2	Ufficiali di coperta, motoristi e fuochisti navali, conducenti di imbarcazioni, e assimilati	373	—	—	—	—	10	—	—
8.3	Piloti, motoristi, addetti trasporti aerei n. a. c.	—	—	—	—	—	—	—	—
8.4	Noleggiatori mezzi trasporto, spedizionieri, lavoratori attività ausiliarie trasporti n. a. c.	—	—	—	—	—	—	—	—
8.5	Facchini, altri lavoratori trasporti n. a. c.	40	9	7	16	118	64	182	60
9	Professioni inerenti ai servizi	124	11	97	108	174	211	181	65
9.1	Esercenti e gestori cinema, teatri e simili e di agenzie per la fornitura di servizi	—	—	—	—	—	—	—	—
9.2	Assistenti sociali, interpreti, traduttori, grafologi	—	—	—	—	4	4	3	—
9.3	Indossatori, assistenti volo, guide turistiche, assimilati	—	—	—	—	—	—	1	—
9.4	Barbieri, parrucchieri, smacchiatori, e assimilati	—	—	—	—	—	—	1	—
9.5	Spazzini, pulitori, e assimilati	—	—	—	—	23	6	8	5
9.6	Domestici, portieri, bidelli, guardiani, e assimilati	115	11	97	108	146	183	166	60
9.7	Addetti ai servizi non altrove classificati	—	—	—	—	1	1	1	—
9.9	Professioni non altrove classificabili	9	—	—	—	—	17	1	—
	TOTALE	38.885	1.371	3.326	4.697	14.301	22.218	23.500	50.998

ramo di attività economica, gruppo e classe di professione

MASCHI

COMMERCIO RAMO 6			TRASPORTI E COMU- NICAZIONI RAMO 7	CREDITO E ASSICURAZIONE, SERVIZI ALLE IMPRESE, NOLEGGIO RAMO 8			PUBBLICA AMMINISTRAZIONE; SERVIZI PUBBLICI E PRIVATI RAMO 9			TOTALE	di cui disoccupati
6. A	6. B	TOTALE		8. A	8. B	TOTALE	9. A	9. B	TOTALE		
659	47	706	702	117	3.838	3.955	2.344	14.518	16.862	26.862	523
—	—	—	—	—	—	—	15	7.654	7.669	7.669	137
10	—	10	—	—	90	90	—	480	480	758	67
—	—	—	—	—	—	—	3	450	453	453	—
339	—	339	3	—	1	1	630	5.087	5.717	6.125	71
—	—	—	—	4	888	892	131	2	133	1.025	—
7	—	7	—	—	110	110	152	133	285	473	11
56	2	58	137	18	2.141	2.159	795	210	1.005	5.217	155
11	1	12	7	34	515	549	33	27	60	676	3
236	44	280	555	61	93	154	585	475	1.060	4.466	79
3.131	75	3.206	6.113	3.121	746	3.867	14.267	3.361	17.628	39.876	586
739	—	739	77	99	27	126	124	69	193	3.537	9
1.415	31	1.446	2.421	2.562	430	2.992	4.303	1.719	6.022	16.825	262
977	44	1.021	3.615	460	289	749	2.804	1.573	4.377	12.478	243
—	—	—	—	—	—	—	1.064	—	1.064	1.064	7
—	—	—	—	—	—	—	5.972	—	5.972	5.972	65
48	—	48	—	—	—	—	607	18	625	37.641	664
—	—	—	—	—	—	—	—	—	—	29.088	1
46	—	46	—	—	—	—	593	18	611	7.033	577
2	—	2	—	—	—	—	14	—	14	399	28
—	—	—	—	—	—	—	—	—	—	1.121	58
888	6.627	7.515	508	—	11	11	155	108	263	34.385	1.480
—	—	—	—	—	—	—	—	—	—	1.252	98
—	—	—	—	—	—	—	—	—	—	1.810	80
359	304	663	125	—	—	—	79	56	135	12.577	432
406	4.510	4.916	325	—	10	10	57	45	102	9.307	445
35	1.813	1.848	58	—	1	1	19	7	26	5.495	319
88	—	88	—	—	—	—	—	—	—	3.944	106
1.334	391	1.725	26	—	19	19	160	379	539	25.676	1.054
868	—	868	—	—	—	—	26	12	38	3.276	117
3	—	3	—	—	—	—	—	—	—	74	4
—	—	—	—	—	—	—	—	—	—	1.248	69
106	16	122	—	—	—	—	14	44	58	2.721	144
45	292	337	—	—	—	—	1	—	1	2.322	82
214	5	219	22	—	1	1	44	33	77	9.722	476
10	51	61	—	—	—	—	33	105	138	3.430	76
50	26	76	—	—	18	18	42	185	227	2.285	72
38	1	39	4	—	—	—	—	—	—	598	14
257	944	1.201	1.408	—	—	—	835	422	1.257	51.920	3.562
—	—	—	358	—	—	—	394	92	486	39.225	3.022
256	944	1.200	1.031	—	—	—	200	245	445	8.919	359
1	—	1	19	—	—	—	241	85	326	3.776	181
27.209	2	27.211	132	323	299	622	43	303	346	28.980	917
15.009	—	15.009	66	—	33	33	—	—	—	15.203	18
6.377	2	6.379	5	323	266	589	6	3	9	7.358	273
2.345	—	2.345	—	—	—	—	—	—	—	2.345	5
3.478	—	3.478	61	—	—	—	37	300	337	4.074	621
1.494	16	1.510	10.073	26	86	112	894	323	1.217	17.803	775
1.214	16	1.230	8.350	26	26	52	805	268	1.073	14.733	545
—	—	—	590	—	—	—	—	—	—	973	134
—	—	—	55	—	—	—	—	10	10	65	1
—	—	—	46	—	36	36	—	—	—	82	—
280	—	280	1.032	—	24	24	89	45	134	1.950	95
265	3	268	467	301	379	680	3.292	6.626	9.918	12.196	299
3	—	3	9	—	23	23	—	122	122	157	—
9	2	11	—	—	—	—	26	53	79	101	6
2	—	2	3	—	2	2	1	15	16	24	—
—	—	—	—	—	—	—	—	1.888	1.888	1.889	59
4	—	4	125	1	1	2	1.143	759	1.902	2.075	63
243	1	244	330	300	336	636	2.021	3.727	5.748	7.736	166
—	—	—	—	—	15	15	98	52	150	168	4
4	—	4	—	—	2	2	3	10	13	46	1
35.285	8.105	43.390	19.429	3.888	5.378	9.266	22.597	26.058	48.655	275.339	9.860

TAV. 43 - Popolazione residente attiva in condizione professionale

N. CLASSIFICAZIONE	GRUPPI E CLASSI DI PROFESSIONI	LAUREA								TOTALE
		GRUPPO SCIENTIFICO	GRUPPO MEDICO	GRUPPO INGEGNERIA	GRUPPO AGRARIO	GRUPPO ECONOMICO	GRUPPO GIURIDICO	GRUPPO LETTERARIO	GRUPPO ALTRE LAUREE	
1	Professioni liberali, tecniche, scientifiche, e assimilate	2.916	3.493	2.188	432	1.066	1.577	6.761	117	18.550
1.1	Professori, insegnanti, e assimilati	2.091	56	562	204	754	397	6.278	88	10.430
1.2	Scrittori, giornalisti, artisti, e assimilati	4	—	6	—	11	15	37	6	79
1.3	Membri del clero e assimilati	3	—	—	1	1	6	303	3	317
1.4	Medici, farmacisti, ostetriche, infermieri, tecnici sanitari	505	3.418	5	1	6	3	100	13	4.051
1.5	Magistrati, avvocati, notai	—	2	2	—	10	1.098	6	1	1.119
1.6	Agronomi, veterinari e biologi	106	5	3	204	—	—	1	3	322
1.7	Fisici, chimici, ingegneri, geometri, periti industriali, disegnatori e cartografi	163	4	1.526	14	13	4	5	1	1.730
1.8	Matematici, statistici, economisti, commercialisti	6	1	2	3	234	22	5	1	274
1.9	Impiegati tecnici	38	7	82	5	37	32	26	1	228
2	Professioni amministrative e assimilate	186	27	317	86	1.198	1.189	844	29	3.876
2.1	Imprenditori, direttori imprese e pubblica amministrazione	22	2	41	2	55	76	18	2	218
2.2	Impiegati amministrativi direttivi e di concetto	135	15	215	69	1.013	969	530	15	2.961
2.3	Impiegati amministrativi con mansioni esecutive	28	4	46	10	114	102	285	10	599
2.4	Membri dei corpi armati dello stato	1	5	8	—	6	7	3	—	30
2.5	Membri dei corpi di polizia e sicurezza interna	—	1	7	5	10	35	8	2	68
3	Professioni inerenti agricoltura, silvicoltura, allevamento bestiame e pesca	17	6	16	19	25	50	34	3	170
3.1	Conduttori e direttori di aziende agricole, forestali e zootecniche	14	4	15	17	18	47	15	3	133
3.2	Lavoratori agricoli, conducenti di macchine agricole, pastori, e assimilati	3	2	1	2	6	2	18	—	34
3.3	Lavoratori forestali e carbonai	—	—	—	—	—	1	—	—	1
3.4	Pescatori, cacciatori, e assimilati	—	—	—	—	1	—	1	—	2
4	Professioni inerenti alla estrazione ed alla lavorazione dei minerali e loro prodotti	10	8	15	1	4	8	25	1	72
4.1	Sondatori, perforatori, minatori, e assimilati	3	2	—	—	—	2	3	1	11
4.2	Fonditori, laminatori, e assimilati	—	—	—	—	—	—	1	—	1
4.3	Fabbri ferrai, tornitori, incisori, orafi, argentieri, assimilati	3	—	8	1	4	4	10	—	30
4.4	Meccanici montatori, riparatori, di precisione, assimilati	4	6	4	—	—	—	3	—	17
4.5	Carpentieri in ferro, saldatori, e assimilati	—	—	—	—	—	1	4	—	5
4.6	Frantumatori, cementieri e operai addetti alla lavorazione dei minerali non metalliferi	—	—	3	—	—	1	4	—	8
5	Professioni inerenti trasformazione prodotti	30	5	15	1	10	9	32	2	104
5.1	Panettieri, pastai, dolciari, macellatori, casari, vinificatori, e assimilati	1	—	1	—	—	1	6	—	9
5.2	Selezionatori, condizionatori e confezionatori tabacco	—	—	—	—	—	—	—	—	—
5.3	Filatori, tessitori, tintori, e assimilati	2	2	—	—	3	1	5	2	15
5.4	Maglieristi, sarti, cappellai, tappezzeri, assimilati	5	1	2	—	1	—	8	—	17
5.5	Conciatori, calzolari, pellettieri, e assimilati	2	—	2	—	—	2	4	—	10
5.6	Segatori, tornitori, falegnami, mobiliari, assimilati	2	1	—	—	1	—	3	—	7
5.7	Analizzatori, petrolieri, gommai, profumisti e assimilati	16	2	5	1	2	2	2	—	30
5.8	Cartai, tipografi, legatori, fotografi, e assimilati	1	—	4	—	3	3	4	—	15
5.9	Verificatori, imballatori, e assimilati	1	—	—	—	—	—	—	—	1
6	Professioni inerenti costruzioni edili e installazione ed esercizio impianti elettricità, gas e acqua	15	6	16	—	13	5	27	4	86
6.1	Capimastri, muratori, decoratori, conduttori di macchine edili, e assimilati	12	6	8	—	4	2	18	—	50
6.2	Elettricisti, elettrotecnici, radiotecnici, assimilati	2	—	6	—	6	3	7	3	27
6.3	Gasisti, idraulici e termoidraulici	1	—	2	—	3	—	2	1	9
7	Professioni inerenti commercio e pubblici esercizi	83	4	33	17	123	97	88	10	455
7.1	Esercenti di negozio e assimilati	32	—	12	4	63	43	44	4	202
7.2	Assistenti vendita, commessi, rappresentanti di commercio, e assimilati	48	2	16	13	54	50	33	5	221
7.3	Esercenti di alberghi, caffè, e assimilati	3	—	3	—	4	2	5	—	17
7.4	Portieri, cuochi, camerieri di pubblici esercizi, baristi, assimilati	—	2	2	—	2	2	6	1	15
8	Professioni inerenti ai trasporti	3	—	2	—	2	6	8	—	21
8.1	Macchinisti ferroviari, conducenti tramvie, autisti, assimilati	2	—	1	—	1	1	4	—	9
8.2	Ufficiali di coperta, motoristi e fuochisti navali, conducenti di imbarcazioni, e assimilati	—	—	—	—	—	4	1	—	5
8.3	Piloti, motoristi, addetti trasporti aerei n. a. c.	—	—	—	—	—	1	—	—	1
8.4	Noleggiatori mezzi trasporto, spedizionieri, lavoratori attività ausiliarie trasporti n. a. c.	—	—	1	—	1	—	1	—	3
8.5	Facchini, altri lavoratori trasporti n. a. c.	1	—	—	—	—	—	2	—	3
9	Professioni inerenti ai servizi	23	5	9	5	20	12	144	8	226
9.1	Esercenti e gestori cinema, teatri e simili e di agenzie per la fornitura di servizi	—	—	1	—	2	—	5	—	8
9.2	Assistenti sociali, interpreti, traduttori, grafologi	2	2	—	—	7	6	38	5	60
9.3	Indossatori, assistenti volo, guide turistiche, assimilati	—	—	—	—	3	—	9	1	13
9.4	Barbieri, parrucchieri, smacchiatori, e assimilati	1	—	—	—	—	2	6	—	9
9.5	Spazzini, pulitori, e assimilati	—	—	1	—	—	—	1	—	2
9.6	Domestici, portieri, bidelli, guardiani, e assimilati	20	3	7	5	8	2	84	2	131
9.7	Addetti ai servizi non altrove classificati	—	—	—	—	—	1	1	—	2
9.9	Professioni non altrove classificabili	—	—	—	—	—	1	—	—	1
TOTALE		3.283	3.554	2.611	561	2.461	2.953	7.963	174	23.560

per grado di istruzione, gruppo e classe di professione

STATI- STICA	DIPLOMA										LICENZA DI SCUOLA MEDIA INFERIORE	LICENZA DI SCUOLA ELEMENTARE	ALFABETI	ANAL- FABETI	TOTALE
	VIGILANZA SCUOLE ELEMENTARI	EDUCAZIONE FISICA	ISTITUTO PROFES- SIONALE	ISTITUTO TECNICO	SCUOLA MAGISTRALE E ISTITUTO MAGISTRALE	LICEO CLASSICO	LICEO SCIENTIFICO E LICEO LINGUISTICO	LICEO ARTISTICO E ISTITUTO D'ARTE	ALTRI DIPLOMI	TOTALE					
4	72	739	769	8.088	10.408	565	359	1.044	2.552	24.600	6.602	2.965	1	—	52.718
3	57	723	283	1.645	9.579	264	94	765	959	14.372	684	149	—	—	25.635
—	1	4	14	130	30	47	46	68	64	404	312	183	1	—	979
—	1	—	—	9	11	84	4	3	11	123	34	—	—	—	474
—	12	4	118	421	620	61	82	84	1.183	2.585	3.740	1.973	—	—	12.349
—	—	—	—	2	—	3	1	—	—	6	—	—	—	—	1.125
1	—	—	39	167	—	—	4	1	14	226	27	—	—	—	575
—	1	1	51	3.240	9	15	33	73	67	3.490	167	71	—	—	5.458
—	—	1	45	415	32	31	26	5	19	574	74	—	—	—	922
—	—	6	219	2.059	127	60	69	45	235	2.820	1.564	589	—	—	5.201
11	5	23	1.480	16.522	3.923	1.752	1.324	530	1.429	26.999	18.469	8.369	—	—	57.713
—	—	—	90	894	59	77	75	9	44	1.248	957	1.569	—	—	3.992
6	4	17	808	10.964	2.108	1.114	782	260	739	16.802	5.440	1.274	—	—	26.477
5	1	4	485	3.949	1.689	456	377	231	582	7.779	8.085	3.638	—	—	20.101
—	—	—	13	197	20	50	36	2	17	335	630	69	—	—	1.064
—	—	2	84	518	47	55	54	28	47	835	3.357	1.819	—	—	6.079
1	—	2	154	664	116	129	112	46	136	1.360	5.950	29.936	16.853	2.724	56.993
1	—	1	82	464	65	114	84	21	77	909	4.123	24.255	13.670	2.081	45.171
—	—	1	57	172	47	15	27	25	50	394	1.475	4.745	2.957	616	10.221
—	—	—	6	10	1	—	1	—	4	22	84	241	68	9	425
—	—	—	9	18	3	—	—	—	5	35	268	695	158	18	1.176
—	—	2	548	1.399	168	45	53	156	452	2.823	15.484	19.186	2.261	175	40.001
—	—	—	16	71	14	3	3	2	11	120	313	663	202	17	1.326
—	—	—	17	77	7	4	3	4	20	132	578	1.179	283	22	2.195
—	—	1	253	689	101	21	28	65	199	1.357	6.176	7.453	720	45	15.781
—	—	—	168	355	21	8	6	20	145	723	4.523	4.251	292	24	9.830
—	—	1	63	104	18	2	5	14	50	257	2.700	2.997	230	5	6.194
—	—	—	31	103	7	7	8	51	27	234	1.194	2.643	534	62	4.675
—	2	3	346	1.233	294	68	90	159	427	2.622	18.534	25.784	3.855	210	51.109
—	1	1	39	176	35	13	19	12	44	340	1.371	2.635	513	28	4.896
—	—	—	—	1	—	—	—	2	2	5	44	215	92	23	379
—	—	—	28	99	55	3	7	10	38	240	1.591	1.876	260	18	4.000
—	—	1	65	215	110	7	12	32	109	551	7.718	8.348	943	30	17.607
—	—	—	29	123	31	2	7	12	39	243	1.931	2.714	519	25	5.442
—	—	1	58	152	11	9	13	29	49	322	2.894	6.288	973	50	10.534
—	—	—	82	252	20	10	11	15	79	470	1.407	1.998	298	14	4.217
—	1	—	34	177	21	20	20	40	55	367	1.212	1.133	129	9	2.865
—	—	—	11	38	11	4	1	7	12	84	366	577	128	13	1.169
2	—	5	458	1.518	95	33	61	47	451	2.670	14.534	29.604	6.203	883	53.980
1	—	2	112	487	47	24	26	29	148	876	8.050	24.526	5.940	875	40.317
1	—	3	321	933	46	8	30	14	278	1.634	4.726	3.265	121	—	9.773
—	—	—	25	98	2	1	5	4	25	160	1.758	1.813	142	8	3.890
1	1	5	657	3.759	824	497	484	243	577	7.048	15.110	24.128	3.621	172	50.534
1	—	3	235	1.734	407	255	229	121	230	3.215	6.314	15.311	2.413	118	27.573
—	1	1	215	1.675	337	208	217	99	234	2.987	5.012	2.927	306	—	11.453
—	—	1	49	198	37	24	21	11	35	376	1.075	2.445	325	15	4.253
—	—	—	158	152	43	10	17	12	78	470	2.709	3.445	577	39	7.255
1	—	3	173	939	62	29	60	27	164	1.458	5.296	10.213	1.262	62	18.312
1	—	3	128	632	43	19	43	24	122	1.015	4.350	8.650	927	—	14.951
—	—	—	32	211	3	2	7	—	23	278	332	321	53	3	992
—	—	—	—	16	2	3	2	1	2	26	33	11	—	—	71
—	—	—	1	6	—	1	1	—	1	10	25	49	6	2	95
—	—	—	12	74	14	4	7	2	16	129	556	1.182	276	57	2.203
1	1	6	150	541	369	62	60	61	375	1.626	6.765	13.670	2.197	250	24.734
—	—	—	3	24	3	6	1	—	3	40	55	100	32	—	235
—	—	1	12	44	68	14	12	5	196	352	85	73	—	—	570
—	—	—	2	5	6	1	—	—	1	15	15	20	—	—	63
—	—	—	23	44	36	5	2	8	40	158	2.408	2.585	225	7	5.392
—	—	—	7	25	5	3	—	2	10	52	352	1.627	353	30	2.416
1	1	5	103	383	243	32	42	44	123	977	3.798	9.120	1.569	212	15.807
—	—	—	—	11	4	—	2	2	—	19	41	119	13	—	194
—	—	—	—	5	4	1	—	—	2	13	11	26	5	1	57
21	81	788	4.735	34.663	16.259	3.180	2.603	2.313	6.563	71.206	106.744	163.855	36.253	4.476	406.094

TAV. 44 - Popolazione residente in età da 19 anni in poi per sesso,

CONDIZIONE NELL'OTTOBRE 1981 CLASSI DI ETÀ (anni)	MASCHI E FEMMINE					
	CONDIZIONE PROFESSIONALE NELL'OTTOBRE 1976					
	AGRICOLTURA	INDUSTRIE	COMMERCIO	ALTRE ATTIVITÀ	TOTALE OCCUPATI	DISOCCUPATI
Condizione professionale	53.867	86.714	44.803	129.387	314.771	13.682
OCCUPATI	53.296	83.237	43.885	126.627	307.045	10.690
Agricoltura	46.729	2.123	580	1.863	51.295	603
19 - 24	1.019	88	31	86	1.224	52
25 - 29	2.063	201	60	143	2.467	85
30 - 34	3.176	269	65	237	3.747	59
35 - 44	9.732	576	150	472	10.930	125
45 - 54	18.852	683	176	566	20.277	197
55 - 64	10.354	282	87	316	11.039	77
65 e piu'	1.533	24	11	43	1.611	8
Industrie	3.217	71.246	4.152	30.562	109.177	4.593
19 - 24	316	5.140	323	2.063	7.842	787
25 - 29	394	9.309	541	3.389	13.633	1.132
30 - 34	410	13.867	666	4.273	19.016	697
35 - 44	853	21.142	1.207	8.933	32.135	920
45 - 54	898	16.588	984	8.439	26.909	801
55 - 64	316	5.131	343	3.208	8.998	250
65 e piu'	30	269	88	257	644	6
Commercio	1.002	4.995	35.900	7.571	49.468	1.622
19 - 24	55	379	1.540	759	2.733	261
25 - 29	107	785	3.047	1.143	5.082	466
30 - 34	126	1.050	4.561	1.279	7.016	308
35 - 44	276	1.531	9.217	2.106	13.130	357
45 - 54	276	898	9.850	1.506	12.530	165
55 - 64	130	311	5.610	640	6.691	58
65 e piu'	32	41	2.075	138	2.286	7
Altre attivita'	2.348	4.873	3.253	86.631	97.105	3.872
19 - 24	109	226	191	1.721	2.247	391
25 - 29	238	684	459	6.796	8.177	1.153
30 - 34	354	1.074	630	14.687	16.745	1.024
35 - 44	663	1.567	949	28.615	31.794	768
45 - 54	619	995	687	22.649	24.950	418
55 - 64	338	310	301	11.039	11.988	111
65 e piu'	27	17	36	1.124	1.204	7
DISOCCUPATI	571	3.477	918	2.760	7.726	2.992
19 - 24	57	446	177	405	1.085	386
25 - 29	72	574	206	502	1.354	582
30 - 34	54	562	154	451	1.221	519
35 - 44	101	869	195	565	1.730	641
45 - 54	182	770	142	623	1.717	631
55 - 64	102	255	44	213	614	232
65 e piu'	3	1	—	1	5	1
Condizione non professionale	14.221	10.255	5.348	19.394	49.218	1.864
19 - 24	116	733	365	665	1.879	261
25 - 29	74	921	417	722	2.134	205
30 - 34	89	773	251	507	1.620	126
35 - 44	356	904	362	1.062	2.684	162
45 - 54	2.140	1.580	771	2.860	7.351	495
55 - 64	7.110	3.992	1.680	8.848	21.610	446
65 e piu'	4.336	1.352	1.522	4.730	11.940	169
TOTALE	68.088	96.969	50.151	148.781	363.989	15.546
19 - 24	1.672	7.012	2.627	5.699	17.010	2.138
25 - 29	2.948	12.474	4.730	12.695	32.847	3.623
30 - 34	4.209	17.395	6.327	21.434	49.365	2.733
35 - 44	11.981	26.589	12.080	41.753	92.403	2.973
45 - 54	22.967	21.514	12.610	36.643	93.734	2.707
55 - 64	18.350	10.281	8.045	24.264	60.940	1.174
65 e piu'	5.961	1.704	3.732	6.293	17.690	198

classe di età, condizione nel 1976 e nel 1981

CONDIZIONE NON PROFESSIONALE 1976	TOTALE	M A S C H I						CONDIZIONE NON PROFESSIONALE 1976	TOTALE
		CONDIZIONE PROFESSIONALE NELL'OTTOBRE 1976							
		AGRICOLTURA	INDUSTRIE	COMMERCIO	ALTRE ATTIVITÀ	TOTALE OCCUPATI	DISOCCUPATI		
62.255	390.708	36.755	67.013	28.909	91.465	224.142	9.354	32.862	266.358
58.178	375.913	36.337	64.545	28.321	89.446	218.649	7.450	30.874	256.973
4.548	56.446	31.002	1.739	472	1.545	34.758	452	2.175	37.385
1.418	2.694	706	58	21	67	852	37	971	1.860
688	3.240	1.351	153	46	118	1.668	70	449	2.187
437	4.243	1.947	223	48	183	2.401	44	146	2.591
633	11.688	5.988	477	126	392	6.983	90	116	7.189
827	21.301	11.900	563	153	469	13.085	140	212	13.437
398	11.514	7.800	243	68	276	8.387	63	177	8.627
147	1.766	1.310	22	10	40	1.382	8	104	1.494
20.327	134.097	2.711	54.662	3.199	27.585	88.157	3.724	12.884	104.765
10.743	19.372	224	2.551	194	1.620	4.589	542	7.067	12.198
4.984	19.749	338	5.952	402	2.966	9.658	925	3.859	14.442
1.862	21.575	360	9.788	529	3.847	14.524	541	1.012	16.077
1.642	34.697	717	16.874	951	8.155	26.697	743	481	27.921
847	28.557	766	14.488	775	7.800	23.829	728	325	24.882
195	9.443	285	4.765	282	2.974	8.306	241	103	8.650
54	704	21	244	66	223	554	4	37	595
11.267	62.357	715	3.974	22.243	6.188	33.120	1.125	5.158	39.403
4.861	7.855	39	228	910	645	1.822	164	2.733	4.719
2.509	8.057	86	558	1.959	965	3.568	348	1.615	5.531
1.280	8.604	89	825	3.017	1.118	5.049	207	433	5.689
1.480	14.967	198	1.295	5.731	1.715	8.939	237	177	9.353
791	13.486	187	754	5.912	1.151	8.004	124	95	8.223
272	7.021	91	280	3.422	485	4.278	41	66	4.385
74	2.367	25	34	1.292	109	1.460	4	39	1.503
22.036	123.013	1.909	4.170	2.407	54.128	62.614	2.149	10.657	75.420
6.711	9.349	80	143	97	861	1.181	222	3.169	4.572
8.014	17.344	188	536	261	3.604	4.589	633	4.409	9.631
4.100	21.869	284	926	464	8.873	10.547	501	2.264	13.312
2.014	34.576	542	1.377	747	17.910	20.576	436	561	21.573
878	26.246	503	879	556	14.797	16.735	278	169	17.182
241	12.340	292	292	254	7.312	8.150	74	64	8.288
78	1.289	20	17	28	771	836	5	21	862
4.077	14.795	418	2.468	588	2.019	5.493	1.904	1.988	9.385
2.303	3.774	42	202	92	238	574	225	1.190	1.989
1.016	2.952	50	318	105	290	763	304	505	1.572
358	2.098	39	396	100	312	847	240	136	1.223
247	2.618	75	663	142	453	1.333	406	80	1.819
127	2.475	119	651	110	538	1.418	516	60	1.994
26	872	91	237	39	187	554	212	17	783
—	6	2	1	—	1	4	1	—	5
440.890	491.972	8.148	6.145	2.356	12.304	28.953	1.047	126.566	156.566
61.453	63.593	41	68	51	165	325	97	27.702	28.124
27.446	29.785	19	38	14	60	131	13	7.256	7.400
22.789	24.535	23	55	16	80	174	18	2.463	2.655
42.167	45.013	108	225	68	335	736	45	3.329	4.110
57.107	64.953	929	1.078	338	1.646	3.991	366	6.362	10.719
71.600	93.656	3.856	3.438	887	6.488	14.669	368	17.460	32.497
158.328	170.437	3.172	1.243	982	3.530	8.927	140	61.994	71.061
503.145	882.680	44.903	73.158	31.265	103.769	253.095	10.401	159.428	422.924
87.489	106.637	1.132	3.250	1.365	3.596	9.343	1.287	42.832	53.462
44.657	81.127	2.032	7.555	2.787	8.003	20.377	2.293	18.093	40.763
30.826	82.924	2.742	12.213	4.174	14.413	33.542	1.551	6.454	41.547
48.183	143.559	7.628	20.911	7.765	28.960	65.264	1.957	4.744	71.965
60.577	157.018	14.404	18.413	7.844	26.401	67.062	2.152	7.223	76.437
72.732	134.846	12.415	9.255	4.952	17.722	44.344	999	17.887	63.230
158.681	176.569	4.550	1.561	2.378	4.674	13.163	162	62.195	75.520

TAV. 45 - Popolazione residente in età da 19 anni in poi per sesso, condizione professionale

CONDIZIONE NELL'OTTOBRE 1981	CONDIZIONE PROFES					
	AGRICOLTURA			INDUSTRIE		
	INDIPENDENTI	DIPENDENTI	TOTALE	INDIPENDENTI	DIPENDENTI	TOTALE
	A — TOT					
Condizione professionale	41.557	12.310	53.867	7.082	79.632	86.714
OCCUPATI	41.466	11.830	53.296	6.993	76.244	83.237
Indipendenti	38.762	2.388	41.150	5.603	3.964	9.567
Dipendenti	2.704	9.442	12.146	1.390	72.280	73.670
Agricoltura	39.130	7.599	46.729	396	1.727	2.123
Indipendenti	38.013	1.985	39.998	363	623	986
Dipendenti	1.117	5.614	6.731	33	1.104	1.137
Industrie	1.276	1.941	3.217	5.614	65.632	71.246
Indipendenti	229	112	341	4.459	1.849	6.308
Dipendenti	1.047	1.829	2.876	1.155	63.783	64.938
Commercio	500	502	1.002	665	4.330	4.995
Indipendenti	393	212	605	577	1.181	1.758
Dipendenti	107	290	397	88	3.149	3.237
Altre attività	560	1.788	2.348	318	4.555	4.873
Indipendenti	127	79	206	204	311	515
Dipendenti	433	1.709	2.142	114	4.244	4.358
DISOCCUPATI	91	480	571	89	3.388	3.477
Condizione non professionale	10.449	3.772	14.221	438	9.817	10.255
In cerca di prima occupazione	—	—	—	—	—	—
Casalinghe	510	513	1.023	39	3.133	3.172
Studenti	5	5	10	—	25	25
Ritirati dal lavoro	9.365	2.961	12.326	355	5.904	6.259
Altri	569	293	862	44	755	799
TOTALE	52.006	16.082	68.088	7.520	89.449	96.969
	B — MAS					
Condizione professionale	27.489	9.266	36.755	6.239	60.774	67.013
OCCUPATI	27.407	8.930	36.337	6.162	58.383	64.545
Indipendenti	25.223	1.763	26.986	4.964	3.352	8.316
Dipendenti	2.184	7.167	9.351	1.198	55.031	56.229
Agricoltura	25.450	5.552	31.002	333	1.406	1.739
Indipendenti	24.615	1.478	26.093	306	498	804
Dipendenti	835	4.074	4.909	27	908	935
Industrie	1.117	1.594	2.711	5.012	49.650	54.662
Indipendenti	198	92	290	4.013	1.668	5.681
Dipendenti	919	1.502	2.421	999	47.982	48.981
Commercio	377	338	715	546	3.428	3.974
Indipendenti	299	129	428	469	917	1.386
Dipendenti	78	209	287	77	2.511	2.588
Altre attività	463	1.446	1.909	271	3.899	4.170
Indipendenti	111	64	175	176	269	445
Dipendenti	352	1.382	1.734	95	3.630	3.725
DISOCCUPATI	82	336	418	77	2.391	2.468
Condizione non professionale	5.927	2.221	8.148	341	5.804	6.145
In cerca di prima occupazione	—	—	—	—	—	—
Studenti	4	1	5	—	12	12
Ritirati dal lavoro	5.537	1.995	7.532	301	5.202	5.503
Altri	386	225	611	40	590	630
TOTALE	33.416	11.487	44.903	6.580	66.578	73.158
	C — FEM					
Condizione professionale	14.068	3.044	17.112	843	18.858	19.701
OCCUPATI	14.059	2.900	16.959	831	17.861	18.692
Indipendenti	13.539	625	14.164	639	612	1.251
Dipendenti	520	2.275	2.795	192	17.249	17.441
Agricoltura	13.680	2.047	15.727	63	321	384
Indipendenti	13.398	507	13.905	57	125	182
Dipendenti	282	1.540	1.822	6	196	202
Industrie	159	347	506	602	15.982	16.584
Indipendenti	31	20	51	446	181	627
Dipendenti	128	327	455	156	15.801	15.957
Commercio	123	164	287	119	902	1.021
Indipendenti	94	83	177	108	264	372
Dipendenti	29	81	110	11	638	649
Altre attività	97	342	439	47	656	703
Indipendenti	16	15	31	28	42	70
Dipendenti	81	327	408	19	614	633
DISOCCUPATI	9	144	153	12	997	1.009
Condizione non professionale	4.522	1.551	6.073	97	4.013	4.110
In cerca di prima occupazione	—	—	—	—	—	—
Casalinghe	510	513	1.023	39	3.133	3.172
Studenti	1	4	5	—	13	13
Ritirati dal lavoro	3.828	966	4.794	54	702	756
Altri	183	68	251	4	165	169
TOTALE	18.590	4.595	23.185	940	22.871	23.811

e posizione nella professione, condizione non professionale nel 1976 e nel 1981

SIONALE NELL'OTTOBRE 1976										CONDIZIONE NON PROFES- SIONALE 1976	TOTALE
COMMERCIO			ALTRE ATTIVITÀ			TOTALE					
INDIPENDENTI	DIPENDENTI	TOTALE	INDIPENDENTI	DIPENDENTI	TOTALE	INDIPENDENTI	DIPENDENTI	TOTALE OCCUPATI	DISOCCUPATI		
A L E											
29.270	15.533	44.803	21.335	108.052	129.387	99.244	215.527	314.771	13.682	62.255	390.708
29.145	14.740	43.885	21.127	105.500	126.627	98.731	208.314	307.045	10.690	58.178	375.913
27.077	2.544	29.621	17.178	4.328	21.506	88.620	13.224	101.844	1.653	12.788	116.285
2.068	12.196	14.264	3.949	101.172	105.121	10.111	195.090	205.201	9.037	45.390	259.628
289	291	580	562	1.301	1.863	40.377	10.918	51.295	603	4.548	56.446
224	53	277	444	339	783	39.044	3.000	42.044	221	2.895	45.160
65	238	303	118	962	1.080	1.333	7.918	9.251	382	1.653	11.286
1.914	2.238	4.152	8.881	21.681	30.562	17.685	91.492	109.177	4.593	20.327	134.097
1.344	176	1.520	7.160	1.809	8.969	13.192	3.946	17.138	358	1.744	19.240
570	2.062	2.632	1.721	19.872	21.593	4.493	87.546	92.039	4.235	18.583	114.857
25.656	10.244	35.900	3.464	4.107	7.571	30.285	19.183	49.468	1.622	11.267	62.357
24.660	2.099	26.759	3.001	1.082	4.083	28.631	4.574	33.205	796	5.694	39.695
996	8.145	9.141	463	3.025	3.488	1.654	14.609	16.263	826	5.573	22.662
1.286	1.967	3.253	8.220	78.411	86.631	10.384	86.721	97.105	3.872	22.036	123.013
849	216	1.065	6.573	1.098	7.671	7.753	1.704	9.457	278	2.455	12.190
437	1.751	2.188	1.647	77.313	78.960	2.631	85.017	87.648	3.594	19.581	110.823
125	793	918	208	2.552	2.760	513	7.213	7.726	2.992	4.077	14.795
3.253	2.095	5.348	3.048	16.346	19.394	17.188	32.030	49.218	1.864	440.890	491.972
694	1.064	1.758	560	2.570	3.130	1.803	7.280	9.083	591	35.843	35.843
7	11	18	4	55	59	16	96	112	33	192.583	202.257
2.322	868	3.190	2.253	12.592	14.845	14.295	22.325	36.620	976	26.081	26.226
230	152	382	231	1.129	1.360	1.074	2.329	3.403	264	155.634	193.230
32.523	17.628	50.151	24.383	124.398	148.781	116.432	247.557	363.989	15.546	30.749	882.680
CHI											
18.062	10.847	28.909	17.894	73.571	91.465	69.684	154.458	224.142	9.354	32.862	266.358
17.965	10.356	28.321	17.717	71.729	89.446	69.251	149.398	218.649	7.450	30.874	256.973
16.422	1.868	18.290	14.470	3.703	18.173	61.079	10.686	71.765	1.241	6.157	79.163
1.543	8.488	10.031	3.247	68.026	71.273	8.172	138.712	146.884	6.209	24.717	177.810
232	240	472	450	1.095	1.545	26.465	8.293	34.758	452	2.175	37.385
182	47	229	345	289	634	25.448	2.312	27.760	156	1.266	29.182
50	193	243	105	806	911	1.017	5.981	6.998	296	909	8.203
1.496	1.703	3.199	7.854	19.731	27.585	15.479	72.678	88.157	3.724	12.884	104.765
1.041	130	1.171	6.316	1.695	8.011	11.568	3.585	15.153	324	1.085	16.562
455	1.573	2.028	1.538	18.036	19.574	3.911	69.093	73.004	3.400	11.799	88.203
15.276	6.967	22.243	2.965	3.223	6.188	19.164	13.956	33.120	1.125	5.158	39.403
14.560	1.526	16.086	2.550	904	3.454	17.878	3.476	21.354	563	2.190	24.107
716	5.441	6.157	415	2.319	2.734	1.286	10.480	11.766	562	2.968	15.296
961	1.446	2.407	6.448	47.680	54.128	8.143	54.471	62.614	2.149	10.657	75.420
639	165	804	5.259	815	6.074	6.185	1.313	7.498	198	1.616	9.312
322	1.281	1.603	1.189	46.865	48.054	1.958	53.158	55.116	1.951	9.041	66.108
97	491	588	177	1.842	2.019	433	5.060	5.493	1.904	1.988	9.385
1.593	763	2.356	1.822	10.482	12.304	9.683	19.270	28.953	1.047	126.566	156.566
4	10	14	1	24	25	9	47	56	13	16.938	16.938
1.429	637	2.066	1.641	9.547	11.188	8.908	17.381	26.289	805	14.014	14.083
160	116	276	180	911	1.091	766	1.842	2.608	229	78.509	105.603
19.655	11.610	31.265	19.716	84.053	103.769	79.367	173.728	253.095	10.401	17.105	19.942
M I N E											
11.208	4.686	15.894	3.441	34.481	37.922	29.560	61.069	90.629	4.328	29.393	124.350
11.180	4.384	15.564	3.410	33.771	37.181	29.480	58.916	88.396	3.240	27.304	118.940
10.655	676	11.331	2.708	625	3.333	27.541	2.538	30.079	412	6.631	37.122
525	3.708	4.233	702	33.146	33.848	1.939	56.378	58.317	2.828	20.673	81.818
57	51	108	112	206	318	13.912	2.625	16.537	151	2.373	19.061
42	6	48	99	50	149	13.596	688	14.284	65	1.629	15.978
15	45	60	13	156	169	316	1.937	2.253	86	744	3.083
418	535	953	1.027	1.950	2.977	2.206	18.814	21.020	869	7.443	29.332
303	46	349	844	114	958	1.624	361	1.985	34	659	2.678
115	489	604	183	1.836	2.019	582	18.453	19.035	835	6.784	26.654
10.380	3.277	13.657	499	884	1.383	11.121	5.227	16.348	497	6.109	22.954
10.100	573	10.673	451	178	629	10.753	1.098	11.851	233	3.504	15.588
280	2.704	2.984	48	706	754	368	4.129	4.497	264	2.605	7.366
325	521	846	1.772	30.731	32.503	2.241	32.250	34.491	1.723	11.379	47.593
210	51	261	1.314	283	1.597	1.568	391	1.959	80	839	2.878
115	470	585	458	30.448	30.906	673	31.859	32.532	1.643	10.540	44.715
28	302	330	31	710	741	80	2.153	2.233	1.088	2.089	5.410
1.660	1.332	2.992	1.226	5.864	7.090	7.505	12.760	20.265	817	314.324	335.406
694	1.064	1.758	560	2.570	3.130	1.803	7.280	9.083	591	18.905	18.905
3	1	4	3	31	34	7	49	56	20	192.583	202.257
893	231	1.124	612	3.045	3.657	5.387	4.944	10.331	171	12.067	12.143
70	36	106	51	218	269	308	487	795	35	77.125	87.627
12.868	6.018	18.886	4.667	40.345	45.012	37.065	73.829	110.894	5.145	13.644	14.474

TAV. 46 - Popolazione residente in età da 5 anni in poi per sesso,

LUOGO DI RESIDENZA NELL'OTTOBRE 1976	MASCHI E FEMMINE							
	CLASSI DI ETÀ (anni)							
	5-9	10-14	15-24	25-34	35-44	45-54	55-64	65 e più
Nello stesso Comune di residenza	78.419	87.756	169.820	139.072	129.165	148.471	128.475	170.236
In altro Comune della stessa Provincia	2.865	2.081	7.147	9.687	4.151	2.374	1.829	2.626
In altra Provincia della stessa Regione	867	763	1.980	3.007	1.430	845	646	744
L'Aquila	136	115	294	501	235	154	107	126
Teramo	100	112	317	349	169	137	97	133
Pescara	405	335	877	1.367	624	327	257	289
Chieti	226	201	492	790	402	227	185	196
In altre Regioni	2.748	2.090	4.359	7.640	4.508	2.440	1.925	1.829
Piemonte	213	145	186	480	306	141	86	53
Valle d'Aosta	1	2	12	19	6	7	4	4
Lombardia	547	320	427	1.153	890	347	267	218
Trentino-Alto Adige	27	22	35	77	45	27	8	7
Bolzano-Bozen	13	11	22	51	19	18	5	3
Trento	14	11	13	26	26	9	3	4
Veneto	118	71	118	279	178	62	37	31
Friuli-Venezia Giulia	51	33	42	123	68	31	15	19
Liguria	70	95	156	182	160	114	70	54
Emilia Romagna	164	93	199	525	268	140	91	86
Toscana	73	66	142	303	168	76	56	56
Umbria	33	31	83	120	60	47	32	28
Marche	164	155	378	576	320	193	137	146
Lazio	636	499	1.055	1.890	1.074	719	775	774
Molise	107	98	342	422	164	113	71	98
Campania	185	172	402	544	278	149	118	92
Puglia	159	146	451	508	241	144	85	107
Basilicata	25	21	57	55	39	27	10	10
Calabria	44	41	93	108	64	34	16	9
Sicilia	84	51	128	175	120	51	34	31
Sardegna	47	29	53	101	59	18	13	6
ITALIA	84.899	92.690	183.306	159.406	139.254	154.130	132.875	175.435
ESTERO	2.549	1.919	2.623	4.645	4.305	2.888	1.971	1.134
Europa	1.931	1.249	1.640	3.585	3.195	1.978	1.280	411
Belgio	133	106	233	267	167	187	205	88
Danimarca	2	—	2	7	—	—	2	—
Francia	116	130	256	265	234	193	145	87
Germania (R.F.)	479	222	322	1.005	717	497	378	75
Grecia	4	2	28	14	7	12	4	3
Irlanda	1	—	2	2	2	2	—	—
Lussemburgo	17	21	21	34	32	19	15	4
Paesi Bassi	5	4	10	19	14	11	4	3
Regno Unito	28	37	53	77	52	46	29	16
Austria	3	—	2	11	2	3	1	—
Iugoslavia	4	1	2	11	9	4	2	1
Svizzera	985	637	578	1.535	1.727	843	365	105
Altri stati europei	154	89	131	338	232	161	130	29
Africa	51	52	96	161	145	105	50	34
Algeria	2	—	4	9	3	5	2	5
Capo Verde	—	—	1	2	—	—	—	—
Egitto	1	3	4	3	4	4	—	1
Etiopia	2	3	6	8	6	1	4	8
Libia	9	5	18	42	34	18	2	—
Marocco	1	2	4	7	6	4	2	1
Somalia	—	1	1	1	2	1	—	—
Tunisia	—	3	5	5	2	5	4	—
Altri stati africani	36	35	53	84	88	67	36	19
America	482	523	713	687	751	659	562	597
Argentina	12	13	31	37	35	42	53	63
Brasile	3	7	25	12	16	13	7	7
Canada	188	154	135	269	262	130	104	101
Cile	2	—	2	3	3	—	—	—
Stati Uniti d'America	134	101	124	206	180	157	222	294
Venezuela	128	244	371	142	242	303	163	125
Altri stati americani	15	4	25	18	13	14	13	7
Asia	10	14	54	86	58	26	11	1
Filippine	—	—	4	10	2	—	1	—
Giappone	1	1	—	7	5	—	—	—
Iran	5	4	24	33	26	11	4	1
Altri stati asiatici	4	9	26	36	25	15	6	—
Oceania	65	75	101	103	143	104	57	75
Altri stati esteri	10	6	19	23	13	16	11	16
TOTALE	87.448	94.609	185.929	164.051	143.559	157.018	134.846	176.569

classe di età e luogo di residenza nell'ottobre 1976

MASCHI									
CLASSI DI ETÀ (anni)									
TOTALE	5-9	10-14	15-24	25-34	35-44	45-54	55-64	65 e più	TOTALE
1.051.414	40.069	44.871	88.211	70.473	63.758	71.600	59.961	72.672	511.615
32.760	1.464	1.060	1.941	4.337	2.256	1.237	843	1.067	14.205
10.282	459	395	711	1.348	758	441	304	305	4.721
1.668	71	57	128	231	123	88	50	51	799
1.414	55	52	116	153	85	73	42	58	634
4.481	218	176	284	606	334	159	118	110	2.005
2.719	115	110	183	358	216	121	94	86	1.283
27.539	1.380	1.088	1.932	3.900	2.488	1.252	873	807	13.720
1.610	117	64	79	258	187	74	49	20	848
55	1	1	6	14	2	4	2	1	31
4.169	290	175	185	602	524	183	135	100	2.194
248	11	16	14	48	24	17	5	3	138
142	7	6	10	38	11	12	3	2	89
106	4	10	4	10	13	5	2	1	49
894	58	35	44	143	100	31	14	10	435
382	21	20	17	76	43	18	5	7	207
901	39	54	72	98	87	62	33	27	472
1.566	80	59	103	305	153	77	39	45	861
940	36	40	74	181	89	47	20	22	509
434	18	18	43	64	29	25	11	13	221
2.069	67	81	171	249	179	100	81	60	988
7.422	308	251	459	952	560	333	322	352	3.537
1.415	52	52	102	190	94	56	27	40	613
1.940	102	81	180	264	141	80	52	32	932
1.841	76	74	225	244	121	74	40	48	902
244	9	11	21	25	19	18	5	6	114
409	20	18	43	61	28	19	8	2	199
674	42	25	70	81	75	27	18	14	352
326	33	13	24	45	33	7	7	5	167
1.121.995	43.372	47.414	92.795	80.058	69.260	74.530	61.981	74.851	544.261
22.034	1.368	955	1.135	2.252	2.705	1.907	1.249	669	12.240
15.269	1.035	621	701	1.736	2.084	1.323	859	250	8.609
1.386	67	57	88	115	96	99	122	48	692
13	—	—	—	6	—	—	2	—	8
1.426	58	67	111	130	134	115	85	48	748
3.695	251	110	160	533	514	373	283	56	2.280
74	1	1	18	11	3	8	3	1	46
9	—	—	1	1	2	2	—	—	6
163	8	13	8	20	18	14	8	3	92
70	3	2	5	10	7	7	2	1	37
338	14	17	19	39	28	25	16	8	166
22	2	—	2	5	1	1	—	—	11
34	2	1	1	5	5	2	1	—	17
6.775	541	302	239	690	1.122	563	248	62	3.767
1.264	88	51	49	171	154	114	89	23	739
694	28	25	48	109	103	78	36	22	449
30	1	—	1	8	3	5	—	3	21
3	—	—	—	1	—	—	—	—	1
20	1	1	1	2	3	3	—	1	12
38	1	1	4	4	2	1	1	6	20
128	6	3	12	35	28	18	2	—	104
27	1	1	3	4	4	2	2	1	18
6	—	1	1	1	1	1	—	—	5
24	—	2	2	3	1	4	3	—	15
418	18	16	24	51	61	44	28	11	253
4.974	261	262	306	293	390	411	312	352	2.587
286	8	6	15	25	17	23	34	35	163
90	1	4	12	7	9	8	3	5	49
1.343	98	70	55	119	159	84	60	52	697
10	—	—	1	2	1	—	—	—	4
1.418	78	51	52	94	101	99	96	175	746
1.718	72	128	158	41	97	191	110	80	877
109	4	3	13	5	6	6	9	5	51
260	5	4	35	57	46	20	5	1	173
17	—	—	—	2	2	—	—	—	4
14	1	—	—	2	4	—	—	—	7
108	1	1	16	25	21	7	1	1	73
121	3	3	19	28	19	13	4	—	89
723	35	43	38	45	81	67	33	36	378
114	4	—	7	12	1	8	4	8	44
1.144.029	44.740	48.369	93.930	82.310	71.965	76.437	63.230	75.520	556.501

TAV. 47 - Stranieri residenti in età da 5 anni in poi per sesso,

LUOGO DI RESIDENZA NELL'OTTOBRE 1976	MASCHI E FEMMINE							
	CLASSI DI ETÀ (anni)							
	5-9	10-14	15-24	25-34	35-44	45-54	55-64	65 e più
Nello stesso Comune di residenza	364	589	979	516	398	418	381	551
In altro Comune della stessa Provincia	17	23	50	32	25	9	4	15
In altra Provincia della stessa Regione	5	8	12	16	—	2	1	3
L'Aquila	1	1	3	3	—	—	—	—
Teramo	—	3	2	1	—	1	—	—
Pescara	3	2	3	5	—	—	1	2
Chieti	1	2	4	7	—	1	—	1
In altre Regioni	7	13	31	48	16	13	11	7
Piemonte	1	—	3	1	—	—	—	—
Valle d'Aosta	—	—	—	—	—	—	—	—
Lombardia	—	4	3	6	2	1	2	2
Trentino-Alto Adige	—	2	—	—	—	—	—	—
Bolzano-Bozen	—	1	—	—	—	—	—	—
Trento	—	1	—	—	—	—	—	—
Veneto	1	—	1	1	1	—	—	—
Friuli-Venezia Giulia	—	—	—	1	—	—	—	—
Liguria	1	—	1	2	1	—	—	—
Emilia Romagna	—	—	1	2	1	3	1	—
Toscana	—	—	1	1	1	1	1	—
Umbria	—	—	—	3	—	—	—	—
Marche	1	—	2	5	1	2	—	1
Lazio	2	2	4	12	7	4	2	3
Molise	—	—	2	1	—	—	1	—
Campania	—	2	6	6	2	1	2	1
Puglia	—	—	6	5	—	—	1	—
Basilicata	—	—	—	—	—	—	—	—
Calabria	—	1	1	1	—	1	—	—
Sicilia	—	2	—	1	—	—	1	—
Sardegna	1	—	—	—	—	—	—	—
ITALIA	393	633	1.072	612	439	442	397	576
ESTERO	256	231	328	231	122	80	70	65
Europa	77	50	75	84	39	20	17	11
Belgio	—	—	1	—	—	—	—	—
Danimarca	29	24	18	13	15	8	5	7
Francia	—	—	—	—	—	—	—	1
Germania (R.F.)	5	5	9	18	6	—	3	1
Grecia	—	—	—	—	—	—	—	—
Irlanda	1	—	—	—	—	—	—	—
Lussemburgo	—	1	2	2	1	—	1	—
Paesi Bassi	13	4	6	14	9	2	2	1
Regno Unito	—	—	—	—	—	—	—	—
Austria	—	—	—	—	—	—	—	—
Iugoslavia	1	1	21	4	1	2	—	—
Svizzera	—	—	—	—	—	—	—	—
Altri stati europei	28	15	18	33	7	8	6	1
Africa	59	37	50	46	27	8	24	31
Algeria	—	—	—	1	1	—	—	—
Capo Verde	—	—	—	—	—	—	—	—
Egitto	—	—	—	—	—	—	—	—
Etiopia	—	1	1	—	1	—	—	—
Libia	—	—	—	1	—	—	—	—
Marocco	—	—	—	1	—	—	—	—
Somalia	—	—	3	3	2	—	—	—
Tunisia	1	—	14	1	3	—	—	—
Altri stati africani	58	36	32	39	20	8	24	31
America	87	107	127	63	34	37	17	13
Argentina	1	—	2	1	—	—	—	—
Brasile	—	—	—	1	—	—	—	—
Canada	—	—	—	—	—	—	—	—
Cile	—	—	4	—	—	—	—	—
Stati Uniti d'America	39	33	16	13	8	9	3	6
Venezuela	—	—	—	1	—	—	1	—
Altri stati americani	47	74	105	47	26	28	13	7
Asia	19	14	35	18	16	12	8	9
Filippine	1	1	—	6	4	—	—	—
Giappone	1	4	7	—	1	2	—	—
Iran	—	—	11	1	1	1	1	—
Altri stati asiatici	17	9	17	11	10	9	7	9
Oceania	—	—	1	—	—	—	—	—
Altri stati esteri	—	—	—	—	—	—	—	—
TOTALE	649	864	1.400	843	561	522	467	641

classe di età e luogo di residenza nell'ottobre 1976

MASCHI									
CLASSI DI ETÀ (anni)									
TOTALE	5-9	10-14	15-24	25-34	35-44	45-54	55-64	65 e più	TOTALE
4.196	169	318	486	239	166	198	174	237	1.987
175	13	12	18	12	5	4	1	4	69
47	3	2	5	8	—	2	1	1	22
8	1	—	—	1	—	—	—	—	2
7	—	—	1	1	—	1	—	—	3
16	2	1	1	3	—	—	1	—	8
16	—	1	3	3	—	1	—	1	9
146	7	8	17	25	7	4	7	3	78
5	1	—	1	—	—	—	—	—	2
—	—	—	—	—	—	—	—	—	—
20	—	3	2	2	1	—	1	1	10
2	—	2	—	—	—	—	—	—	2
1	—	1	—	—	—	—	—	—	1
1	—	1	—	—	—	—	—	—	1
4	1	—	1	1	1	—	—	—	4
1	—	—	—	—	—	—	—	—	—
5	1	—	—	1	—	—	—	—	2
8	—	—	1	1	—	1	1	—	4
5	—	—	1	1	1	—	1	—	4
3	—	—	—	3	—	—	—	—	3
12	1	—	2	2	—	1	—	1	7
36	2	—	3	7	4	2	—	1	19
4	—	—	1	1	—	—	—	—	2
20	—	2	—	1	—	—	2	—	5
12	—	—	4	4	—	—	1	—	9
—	—	—	—	—	—	—	—	—	—
4	—	—	1	—	—	—	—	—	1
4	—	1	—	1	—	—	1	—	3
1	1	—	—	—	—	—	—	—	1
4.564	192	340	526	284	178	208	183	245	2.156
1.383	140	125	144	96	56	46	40	40	687
373	37	29	31	26	17	10	8	7	165
1	—	—	—	—	—	—	—	—	—
119	12	12	7	1	8	4	2	5	51
1	—	—	—	—	—	—	—	—	—
47	2	3	3	6	1	—	2	1	18
—	—	—	—	—	—	—	—	—	—
1	—	—	—	—	—	—	—	—	—
7	—	—	—	2	—	—	1	—	3
51	9	4	2	5	5	1	1	—	27
—	—	—	—	—	—	—	—	—	—
—	—	—	—	—	—	—	—	—	—
30	—	1	16	3	—	2	—	—	22
—	—	—	—	—	—	—	—	—	—
116	14	9	3	9	3	3	2	1	44
282	34	19	27	31	11	6	8	21	157
2	—	—	—	1	—	—	—	—	1
—	—	—	—	—	—	—	—	—	—
3	—	1	1	—	—	—	—	—	2
1	—	—	—	1	—	—	—	—	1
1	—	—	—	1	—	—	—	—	1
8	—	—	—	1	1	—	—	—	2
19	1	—	10	1	2	—	—	—	14
248	33	18	16	26	8	6	8	21	136
485	47	59	54	27	17	21	15	6	246
4	—	—	1	—	—	—	—	—	1
1	—	—	—	1	—	—	—	—	1
—	—	—	—	—	—	—	—	—	—
4	—	—	1	—	—	—	—	—	1
127	21	16	3	6	4	5	3	3	61
2	—	—	—	—	—	—	1	—	1
347	26	43	49	20	13	16	11	3	181
131	13	6	18	4	10	8	7	6	72
12	1	—	—	2	4	—	—	—	7
15	1	3	6	—	—	2	—	—	12
15	—	—	8	1	—	1	1	—	11
89	11	3	4	1	6	5	6	6	42
1	—	—	—	—	—	—	—	—	—
—	—	—	—	—	—	—	—	—	—
5.947	332	465	670	380	234	254	223	285	2.843

TAV. 48 - Popolazione residente per sesso, luogo di nascita, condizione

CONDIZIONE	LUOGO DI												TOT
	STESSA PROVINCIA	ALTRA PROVINCIA DELLA STESSA REGIONE	ALTRA										
			PIEMONTE	VALLE D'AOSTA	LOMBARDIA	TRENTINO — ALTO ADIGE			VENETO	FRIULI-VENEZIA GIULIA	LIGURIA	EMILIA ROMAGNA	
TOTALE	BOLZANO BOZEN	TRENTO											
CONDIZIONE PROFESSIONALE	337.647	26.207	683	75	1.543	245	126	119	1.166	446	577	1.721	1.016
Indipendenti	102.222	6.176	128	14	338	40	20	20	265	102	97	422	219
Dipendenti	235.425	20.031	555	61	1.205	205	106	99	901	344	480	1.299	797
AGRICOLTURA	54.972	1.668	24	9	63	5	3	2	50	14	35	89	33
Indipendenti	43.524	1.073	10	7	35	2	2	—	31	7	19	53	17
Dipendenti	11.448	595	14	2	28	3	1	2	19	7	16	36	16
INDUSTRIE	130.760	7.481	254	30	510	66	32	34	343	145	192	516	288
Indipendenti	16.920	973	22	—	63	8	6	2	44	21	14	73	31
Dipendenti	113.840	6.508	232	30	447	58	26	32	299	124	178	443	257
ALTRE ATTIVITA'	151.915	17.058	405	36	970	174	91	83	773	287	350	1.116	695
Indipendenti	41.778	4.130	96	7	240	30	12	18	190	74	64	296	171
Dipendenti	110.137	12.928	309	29	730	144	79	65	583	213	286	820	524
CONDIZIONE NON PROFESSIONALE	664.478	49.971	2.444	292	4.445	433	229	204	2.182	971	1.645	3.243	1.967
TOTALE	1.002.125	76.178	3.127	367	5.988	678	355	323	3.348	1.417	2.222	4.964	2.983

TOT

CONDIZIONE PROFESSIONALE	231.147	17.116	440	48	906	129	68	61	638	265	343	1.086	638
Indipendenti	70.049	4.110	79	8	216	20	11	9	156	54	59	259	136
Dipendenti	161.098	13.006	361	40	690	109	57	52	482	211	284	827	502
AGRICOLTURA	36.579	1.065	18	6	37	2	1	1	29	8	14	56	23
Indipendenti	28.299	657	7	4	22	1	1	—	17	3	6	27	10
Dipendenti	8.280	408	11	2	15	1	—	1	12	5	8	29	13
INDUSTRIE	100.353	5.802	196	22	381	50	21	29	258	111	133	430	227
Indipendenti	14.710	823	18	—	45	4	3	1	33	13	10	63	22
Dipendenti	85.643	4.979	178	22	336	46	18	28	225	98	123	367	205
ALTRE ATTIVITA'	94.215	10.249	226	20	488	77	46	31	351	146	196	600	388
Indipendenti	27.040	2.630	54	4	149	15	7	8	106	38	43	169	104
Dipendenti	67.175	7.619	172	16	339	62	39	23	245	108	153	431	284
CONDIZIONE NON PROFESSIONALE	264.131	17.361	1.036	122	1.822	150	76	74	673	286	661	1.237	711
TOTALE	495.278	34.477	1.476	170	2.728	279	144	135	1.311	551	1.004	2.323	1.349

MAS

professionale e posizione nella professione, condizione non professionale**NASCITA**


REGIONE												ESTERO	TOTALE
UMBRIA	MARCHE	LAZIO	ABRUZZI	MOLISE	CAMPANIA	PUGLIA	BASILICATA	CALABRIA	SICILIA	SARDEGNA	TOTALE		

A L E


823	4.775	6.366	—	4.087	4.212	4.708	650	1.081	1.751	626	36.551	5.689	406.094
184	1.078	1.314	—	955	967	928	110	200	358	107	7.826	959	117.183
639	3.697	5.052	—	3.132	3.245	3.780	540	881	1.393	519	28.725	4.730	288.911
24	382	267	—	295	136	173	16	28	56	25	1.724	238	58.602
12	191	158	—	198	71	87	9	14	23	14	958	130	45.685
12	191	109	—	97	65	86	7	14	33	11	766	108	12.917
205	1.616	1.719	—	1.299	1.040	1.124	207	317	464	234	10.569	2.317	151.127
34	214	227	—	169	118	148	24	42	61	16	1.329	161	19.383
171	1.402	1.492	—	1.130	922	976	183	275	403	218	9.240	2.156	131.744
594	2.777	4.380	—	2.493	3.036	3.411	427	736	1.231	367	24.258	3.134	196.365
138	673	929	—	588	778	693	77	144	274	77	5.539	668	52.115
456	2.104	3.451	—	1.905	2.258	2.718	350	592	957	290	18.719	2.466	144.250
1.288	11.350	12.888	—	6.925	5.931	6.915	814	1.390	2.413	922	68.458	28.790	811.697
2.111	16.125	19.254	—	11.012	10.143	11.623	1.464	2.471	4.164	1.548	105.009	34.479	1.217.791

C H I

510	2.907	4.194	—	2.743	2.951	3.353	460	729	1.201	404	23.945	3.131	275.339
121	695	854	—	597	679	658	80	134	245	68	5.118	543	79.820
389	2.212	3.340	—	2.146	2.272	2.695	380	595	956	336	18.827	2.588	195.519
13	272	172	—	161	80	124	11	15	35	17	1.093	148	38.885
5	127	100	—	94	38	59	5	4	14	8	551	73	29.580
8	145	72	—	67	42	65	6	11	21	9	542	75	9.305
151	1.014	1.341	—	1.097	840	926	168	243	360	183	8.131	1.428	115.714
23	147	187	—	136	99	120	20	33	47	12	1.032	120	16.685
128	867	1.154	—	961	741	806	148	210	313	171	7.099	1.308	99.029
346	1.621	2.681	—	1.485	2.031	2.303	281	471	806	204	14.721	1.555	120.740
93	421	567	—	367	542	479	55	97	184	48	3.535	350	33.555
253	1.200	2.114	—	1.118	1.489	1.824	226	374	622	156	11.186	1.205	87.185
422	4.497	4.786	—	2.237	2.018	2.269	216	424	817	276	24.660	12.985	319.137
932	7.404	8.980	—	4.980	4.969	5.622	676	1.153	2.018	680	48.605	16.116	594.476



appendice



A – Tipologia completa delle famiglie

FAMIGLIA DI TIPO	CAPO FAMIGLIA	CONIUGE	FIGLIO/A	GENITORE	SUOCERO/A	GENERO NUORA	ALTRO PARENTE O AFFINE	ALTRA PERSONA CONVIVENTE	ADDETTI AI SERVIZI DELLA FAMIGLIA
A	x	—	—	—	—	—	—	(x)	(x)
B	x	x	—	—	—	—	—	(x)	(x)
C	C1	x	x	—	—	—	—	(x)	(x)
	C2	x(M)	—	x	—	—	—	(x)	(x)
	C3	x(F)	—	x	—	—	—	(x)	(x)
D ₁	D1.1	x	x	—	x x	(x)	(x)	(x)	(x)
	D1.2	x	x	—	—	x x	—	(x)	(x)
D ₂	D2.1	x	x	x	x x	(x)	(x)	(x)	(x)
	D2.2	x	x	x	—	x x	—	(x)	(x)
D ₃	D3.1	x(M)	—	x	x x	(x)	(x)	(x)	(x)
	D3.2	x(M)	—	x	—	x x	—	(x)	(x)
D ₄	D4.1	x(F)	—	x	x x	(x)	(x)	(x)	(x)
	D4.2	x(F)	—	x	—	x x	—	(x)	(x)
D5	x	—	—	x(M)(F)	(x)	(x)	—	(x)	(x)
D6	x	—	—	x(M)	(x)	(x)	—	(x)	(x)
D7	x	—	—	x(F)	(x)	(x)	—	(x)	(x)
D8	x	—	—	—	x(M)(F)	(x)	—	(x)	(x)
D9	Altri casi								

x = Componente presente

— = Componente assente

(x) = Componente che può essere presente o assente

x x = Componenti entrambi presenti o almeno uno dei due presenti

(M) = Maschio

(F) = Femmina

B – Categorie socio-professionali secondo la professione e la posizione nella professione

CATEGORIE SOCIO-PROFESSIONALI	CLASSI E CATEGORIE PROFESSIONALI (*)	POSIZIONI NELLA PROFESSIONE
01 Imprenditori e lavoratori in proprio nell'agricoltura, nella silvicoltura, nell'allevamento e nella pesca	3.11, 3.12, 3.13, 3.23, 3.3, 3.4	Imprenditori, lavoratori in proprio, coadiuvanti.
02 Altri lavoratori agricoli	3.14, 3.21, 3.22, 3.23, 3.24, 3.3, 3.4	Dirigenti, direttivi, impiegati, categorie intermedie, altri lavoratori dipendenti
03 Imprenditori e lavoratori in proprio nelle professioni liberali e affini	1.16, 1.17, 1.21, 1.22, 1.4, 1.5, 1.6, 1.71, 1.72, 1.73, 1.74, 1.75, 1.76, 1.77, 1.78, 1.8, 5.87, 8.31, 9.2	Liberi professionisti, lavoratori in proprio, coadiuvanti
04 Imprenditori nell'industria, nell'edilizia, nel commercio, nei trasporti e nei servizi	1.23, 1.24, 1.25, 1.26, 1.72, 1.73, 1.74, 1.75, 1.76, 2.11, 2.12, 2.13, 2.25, 7.1, 7.23, 7.24, 7.3, 8.41, 8.42, 9.1	Imprenditori, coadiuvanti
05 Lavoratori in proprio nell'industria, nell'edilizia, nel commercio, nei trasporti e nei servizi	1.23, 1.24, 1.25, 1.26, 2.25, 2.26, 2.28, 2.29, 2.31, 4.12, 4.14, 4.2, 4.3, 4.41, 4.42, 4.43, 4.44, 4.5, 4.6, 5.1, 5.22, 5.3, 5.4, 5.5, 5.6, 5.72, 5.74, 5.75, 5.76, 5.77, 5.78; 5.79, 5.81, 5.82, 5.84, 5.85, 5.86, 5.87, 5.88, 5.92, 6.11, 6.12, 6.13, 6.14, 6.15, 6.17, 6.18, 6.19, 6.22, 6.23, 6.24, 6.25, 6.32, 6.33, 6.34, 7.1, 7.22, 7.23, 7.24, 7.25, 7.3, 7.42, 7.43, 7.44, 7.45, 8.1, 8.23, 8.4; 8.51, 9.1, 9.3, 9.4, 9.51, 9.7.	Liberi professionisti, lavoratori in proprio, coadiuvanti.
06 Dirigenti industriali e commerciali, alti funzionari dell'apparato legislativo e della amministrazione statale	2.14, 2.15, 2.16, 2.17	Dirigenti, direttivi, impiegati
07 Lavoratori dipendenti nelle professioni liberali e affini	1.1, 1.21, 1.22, 1.3, 1.4, 1.51, 1.52, 1.6, 1.7, 1.8, 2.22, 5.87, 8.21, 8.31, 9.2	Dirigenti, direttivi, impiegati, categorie intermedie, altri lavoratori dipendenti

segue **B** — **Categorie socio-professionali secondo la professione e la posizione nella professione**

CATEGORIE SOCIO-PROFESSIONALI	CLASSI E CATEGORIE PROFESSIONALI (*)	POSIZIONI NELLA PROFESSIONE
08 Capi ufficio e responsabili di personale amministrativo, di addetti alle vendite e ai servizi; funzionari statali con responsabilità amministrative	1.23, 1.24, 1.25, 1.26, 2.21, 2.24, 2.25, 2.51, 2.52, 7.21, 7.41, 7.43, 8.33	Dirigenti, direttivi, impiegati
09 Personale amministrativo, addetto alle vendite e ai servizi	2.21, 2.23, 2.24, 2.26, 2.27, 2.28, 2.29, 2.3, 2.53, 2.54, 7.22, 7.23, 7.24, 7.25, 7.4, 9.3, 9.4, 9.51, 9.6, 9.7	Direttivi, impiegati, categorie intermedie, altri lavoratori dipendenti
10 Intermedi: capisquadra e sorveglianti di operai (dipendenti)	1.91, 1.92, 4.11, 4.12, 4.14, 4.2, 4.3, 4.4, 4.5, 4.6, 5.1, 5.2, 5.3, 5.4, 5.5, 5.6, 5.71, 5.72, 5.73, 5.74, 5.75, 5.77, 5.78, 5.79, 5.81, 5.82, 5.83, 5.84, 5.85, 5.86, 5.87, 5.9, 6.11, 6.21, 6.22, 6.23, 6.24, 6.25, 6.3, 8.11, 8.12, 8.13, 8.14, 8.15, 8.17, 8.23, 8.24	Dirigenti, direttivi, impiegati, categorie intermedie
11 Operai specializzati e qualificati (dipendenti)	1.92, 4.11, 4.12, 4.14, 4.2, 4.3, 4.4, 4.5, 4.6, 5.1, 5.2, 5.3, 5.4, 5.5, 5.6, 5.7, 5.8, 5.9, 6.12, 6.13, 6.14, 6.15, 6.16, 6.17, 6.2, 6.3, 8.1, 8.22, 8.23, 8.24, 8.31, 8.32, 8.43, 8.51	Capi operai; operai specializzati, qualificati, comuni; apprendisti, lavoratori a domicilio
12 Manovali (dipendenti)	4.13, 6.18, 6.19, 8.52, 9.52	Operai comuni
13 Forze armate (militari di carriera e militari in servizio di leva)	2.4	Dirigenti, direttivi, impiegati, graduati o militari di carriera
14 Persone economicamente attive non classificate altrove	9.9	Tutte le posizioni nella professione ad eccezione dei graduati o militari di carriera

(*) Cfr. Classificazione delle professioni (ISTAT, Metodi e Norme, Serie C, n. 9, maggio 1981).

12° CENSIMENTO GENERALE DELLA POPOLAZIONE

ISTATI

TRACCIATI RECORDS

1	2	3	4	5																																																																																																																																																																																																																																																																																																																																																
RECORD ABITAZIONE	RECORD PERSONE DELLA FAMIGLIA	RECORD TEMPORANEAMENTE PRESENTI NELLA FAMIGLIA	RECORD COMPONENTI PERMANENTI NELLE CONVIVENZE	RECORD TEMPORANEAMENTE PRESENTI NELLE CONVIVENZE																																																																																																																																																																																																																																																																																																																																																
<table border="1"> <tr> <td colspan="2">DATI INDICATIVI</td> <td colspan="2">DATI INDICATIVI</td> <td colspan="2">DATI INDICATIVI</td> <td colspan="2">DATI INDICATIVI</td> <td colspan="2">DATI INDICATIVI</td> <td colspan="2">DATI INDICATIVI</td> </tr> <tr> <td>PROVINCIA</td> <td>COMUNE</td> <td>SEZIONE</td> <td>N. D'ORDINE DEFINITIVO</td> <td>LOCALITA'</td> <td>SPECIE DI ALLOGGIO</td> <td>TIPO FABBRICATO</td> <td>SEPARAZIONE</td> <td>TIPO COSTRUZIONE</td> <td>N. ABITAZIONI</td> <td>PIANO DELL'ABITAZIONE</td> <td>PROPRIETARIO</td> </tr> <tr> <td>9</td><td>9</td><td>9</td><td>9</td><td>9</td><td>9</td><td>9</td><td>9</td><td>9</td><td>9</td><td>9</td><td>9</td> </tr> <tr> <td>1</td><td>2</td><td>3</td><td>4</td><td>5</td><td>6</td><td>7</td><td>8</td><td>9</td><td>10</td><td>11</td><td>12</td> </tr> <tr> <td>13</td><td>14</td><td>15</td><td>16</td><td>17</td><td>18</td><td>19</td><td>20</td><td>21</td><td>22</td><td>23</td><td>24</td> </tr> <tr> <td>25</td><td>26</td><td>27</td><td>28</td><td>29</td><td>30</td><td>31</td><td>32</td><td>33</td><td>34</td><td>35</td><td>36</td> </tr> <tr> <td>37</td><td>38</td><td>39</td><td>40</td><td>41</td><td>42</td><td>43</td><td>44</td><td>45</td><td>46</td><td>47</td><td>48</td> </tr> <tr> <td>49</td><td>50</td><td>51</td><td>52</td><td>53</td><td>54</td><td>55</td><td>56</td><td>57</td><td>58</td><td>59</td><td>60</td> </tr> <tr> <td>61</td><td>62</td><td>63</td><td>64</td><td>65</td><td>66</td><td>67</td><td>68</td><td>69</td><td>70</td><td>71</td><td>72</td> </tr> <tr> <td>73</td><td>74</td><td>75</td><td>76</td><td>77</td><td>78</td><td>79</td><td>80</td><td>81</td><td>82</td><td>83</td><td>84</td> </tr> <tr> <td>85</td><td>86</td><td>87</td><td>88</td><td>89</td><td>90</td><td>91</td><td>92</td><td>93</td><td>94</td><td>95</td><td>96</td> </tr> <tr> <td>97</td><td>98</td><td>99</td><td>00</td><td>01</td><td>02</td><td>03</td><td>04</td><td>05</td><td>06</td><td>07</td><td>08</td> </tr> <tr> <td>09</td><td>10</td><td>11</td><td>12</td><td>13</td><td>14</td><td>15</td><td>16</td><td>17</td><td>18</td><td>19</td><td>20</td> </tr> <tr> <td>21</td><td>22</td><td>23</td><td>24</td><td>25</td><td>26</td><td>27</td><td>28</td><td>29</td><td>30</td><td>31</td><td>32</td> </tr> <tr> <td>33</td><td>34</td><td>35</td><td>36</td><td>37</td><td>38</td><td>39</td><td>40</td><td>41</td><td>42</td><td>43</td><td>44</td> </tr> <tr> <td>45</td><td>46</td><td>47</td><td>48</td><td>49</td><td>50</td><td>51</td><td>52</td><td>53</td><td>54</td><td>55</td><td>56</td> </tr> <tr> <td>57</td><td>58</td><td>59</td><td>60</td><td>61</td><td>62</td><td>63</td><td>64</td><td>65</td><td>66</td><td>67</td><td>68</td> </tr> <tr> <td>69</td><td>70</td><td>71</td><td>72</td><td>73</td><td>74</td><td>75</td><td>76</td><td>77</td><td>78</td><td>79</td><td>80</td> </tr> <tr> <td>81</td><td>82</td><td>83</td><td>84</td><td>85</td><td>86</td><td>87</td><td>88</td><td>89</td><td>90</td><td>91</td><td>92</td> </tr> <tr> <td>93</td><td>94</td><td>95</td><td>96</td><td>97</td><td>98</td><td>99</td><td>00</td><td>01</td><td>02</td><td>03</td><td>04</td> </tr> <tr> <td>05</td><td>06</td><td>07</td><td>08</td><td>09</td><td>10</td><td>11</td><td>12</td><td>13</td><td>14</td><td>15</td><td>16</td> </tr> <tr> <td>17</td><td>18</td><td>19</td><td>20</td><td>21</td><td>22</td><td>23</td><td>24</td><td>25</td><td>26</td><td>27</td><td>28</td> </tr> <tr> <td>29</td><td>30</td><td>31</td><td>32</td><td>33</td><td>34</td><td>35</td><td>36</td><td>37</td><td>38</td><td>39</td><td>40</td> </tr> <tr> <td>41</td><td>42</td><td>43</td><td>44</td><td>45</td><td>46</td><td>47</td><td>48</td><td>49</td><td>50</td><td>51</td><td>52</td> </tr> <tr> <td>53</td><td>54</td><td>55</td><td>56</td><td>57</td><td>58</td><td>59</td><td>60</td><td>61</td><td>62</td><td>63</td><td>64</td> </tr> <tr> <td>65</td><td>66</td><td>67</td><td>68</td><td>69</td><td>70</td><td>71</td><td>72</td><td>73</td><td>74</td><td>75</td><td>76</td> </tr> <tr> <td>77</td><td>78</td><td>79</td><td>80</td><td>81</td><td>82</td><td>83</td><td>84</td><td>85</td><td>86</td><td>87</td><td>88</td> </tr> <tr> <td>89</td><td>90</td><td>91</td><td>92</td><td>93</td><td>94</td><td>95</td><td>96</td><td>97</td><td>98</td><td>99</td><td>00</td> </tr> </table>					DATI INDICATIVI		DATI INDICATIVI		DATI INDICATIVI		DATI INDICATIVI		DATI INDICATIVI		DATI INDICATIVI		PROVINCIA	COMUNE	SEZIONE	N. D'ORDINE DEFINITIVO	LOCALITA'	SPECIE DI ALLOGGIO	TIPO FABBRICATO	SEPARAZIONE	TIPO COSTRUZIONE	N. ABITAZIONI	PIANO DELL'ABITAZIONE	PROPRIETARIO	9	9	9	9	9	9	9	9	9	9	9	9	1	2	3	4	5	6	7	8	9	10	11	12	13	14	15	16	17	18	19	20	21	22	23	24	25	26	27	28	29	30	31	32	33	34	35	36	37	38	39	40	41	42	43	44	45	46	47	48	49	50	51	52	53	54	55	56	57	58	59	60	61	62	63	64	65	66	67	68	69	70	71	72	73	74	75	76	77	78	79	80	81	82	83	84	85	86	87	88	89	90	91	92	93	94	95	96	97	98	99	00	01	02	03	04	05	06	07	08	09	10	11	12	13	14	15	16	17	18	19	20	21	22	23	24	25	26	27	28	29	30	31	32	33	34	35	36	37	38	39	40	41	42	43	44	45	46	47	48	49	50	51	52	53	54	55	56	57	58	59	60	61	62	63	64	65	66	67	68	69	70	71	72	73	74	75	76	77	78	79	80	81	82	83	84	85	86	87	88	89	90	91	92	93	94	95	96	97	98	99	00	01	02	03	04	05	06	07	08	09	10	11	12	13	14	15	16	17	18	19	20	21	22	23	24	25	26	27	28	29	30	31	32	33	34	35	36	37	38	39	40	41	42	43	44	45	46	47	48	49	50	51	52	53	54	55	56	57	58	59	60	61	62	63	64	65	66	67	68	69	70	71	72	73	74	75	76	77	78	79	80	81	82	83	84	85	86	87	88	89	90	91	92	93	94	95	96	97	98	99	00
DATI INDICATIVI		DATI INDICATIVI		DATI INDICATIVI		DATI INDICATIVI		DATI INDICATIVI		DATI INDICATIVI																																																																																																																																																																																																																																																																																																																																										
PROVINCIA	COMUNE	SEZIONE	N. D'ORDINE DEFINITIVO	LOCALITA'	SPECIE DI ALLOGGIO	TIPO FABBRICATO	SEPARAZIONE	TIPO COSTRUZIONE	N. ABITAZIONI	PIANO DELL'ABITAZIONE	PROPRIETARIO																																																																																																																																																																																																																																																																																																																																									
9	9	9	9	9	9	9	9	9	9	9	9																																																																																																																																																																																																																																																																																																																																									
1	2	3	4	5	6	7	8	9	10	11	12																																																																																																																																																																																																																																																																																																																																									
13	14	15	16	17	18	19	20	21	22	23	24																																																																																																																																																																																																																																																																																																																																									
25	26	27	28	29	30	31	32	33	34	35	36																																																																																																																																																																																																																																																																																																																																									
37	38	39	40	41	42	43	44	45	46	47	48																																																																																																																																																																																																																																																																																																																																									
49	50	51	52	53	54	55	56	57	58	59	60																																																																																																																																																																																																																																																																																																																																									
61	62	63	64	65	66	67	68	69	70	71	72																																																																																																																																																																																																																																																																																																																																									
73	74	75	76	77	78	79	80	81	82	83	84																																																																																																																																																																																																																																																																																																																																									
85	86	87	88	89	90	91	92	93	94	95	96																																																																																																																																																																																																																																																																																																																																									
97	98	99	00	01	02	03	04	05	06	07	08																																																																																																																																																																																																																																																																																																																																									
09	10	11	12	13	14	15	16	17	18	19	20																																																																																																																																																																																																																																																																																																																																									
21	22	23	24	25	26	27	28	29	30	31	32																																																																																																																																																																																																																																																																																																																																									
33	34	35	36	37	38	39	40	41	42	43	44																																																																																																																																																																																																																																																																																																																																									
45	46	47	48	49	50	51	52	53	54	55	56																																																																																																																																																																																																																																																																																																																																									
57	58	59	60	61	62	63	64	65	66	67	68																																																																																																																																																																																																																																																																																																																																									
69	70	71	72	73	74	75	76	77	78	79	80																																																																																																																																																																																																																																																																																																																																									
81	82	83	84	85	86	87	88	89	90	91	92																																																																																																																																																																																																																																																																																																																																									
93	94	95	96	97	98	99	00	01	02	03	04																																																																																																																																																																																																																																																																																																																																									
05	06	07	08	09	10	11	12	13	14	15	16																																																																																																																																																																																																																																																																																																																																									
17	18	19	20	21	22	23	24	25	26	27	28																																																																																																																																																																																																																																																																																																																																									
29	30	31	32	33	34	35	36	37	38	39	40																																																																																																																																																																																																																																																																																																																																									
41	42	43	44	45	46	47	48	49	50	51	52																																																																																																																																																																																																																																																																																																																																									
53	54	55	56	57	58	59	60	61	62	63	64																																																																																																																																																																																																																																																																																																																																									
65	66	67	68	69	70	71	72	73	74	75	76																																																																																																																																																																																																																																																																																																																																									
77	78	79	80	81	82	83	84	85	86	87	88																																																																																																																																																																																																																																																																																																																																									
89	90	91	92	93	94	95	96	97	98	99	00																																																																																																																																																																																																																																																																																																																																									



ISTITUTO CENTRALE DI STATISTICA

12° CENSIMENTO GENERALE DELLA POPOLAZIONE

25 ottobre 1981

(Legge 18 dicembre 1980, n. 864)

FOGLIO DI FAMIGLIA

A	NUMERO DI CODICE	B	SEZIONE DI CENSIMENTO
	Comune		N.
Provincia		C	NUMERO D'ORDINE
			Provvisorio Definitivo

D	FRAZIONE GEOGRAFICA
	(lettera) (denominazione)

E	TIPO DI LOCALITÀ	
	Centro abitato 1 <input type="checkbox"/>	(denominazione)
	Nucleo abitato 2 <input type="checkbox"/>	(denominazione)
	Case sparse 3 <input type="checkbox"/>	(denominazione)

DATI RIASSUNTIVI DEL FOGLIO DI FAMIGLIA						
ABITAZIONE (Sez. I)		PERSONE DELLA FAMIGLIA (Sez. II)				PERSONE TEMPORANEA- MENTE PRE- SENTI PRESSO LA FAMIGLIA (Sez. III)
Abitazione occupata <input type="checkbox"/>	Stanze	M	F	M F		
Abitazione non occupata <input type="checkbox"/>				Totale	Tempora- neamente assenti	
Stanze		1	2	3	4	
Altro tipo di alloggio <input type="checkbox"/>						
Famiglia in coabitazione <input type="checkbox"/>						
Famiglia senza abitazione <input type="checkbox"/>						

Data 1981

IL RILEVATORE

INDIRIZZO DELLA FAMIGLIA	
(via, piazza, località) N.	
Scala	Piano Interno N. Tel.

AVVERTENZE

Il modello va compilato, con riferimento al **25 ottobre 1981**, dal capo famiglia (cioè da colui che è ritenuto tale dalla famiglia) o, se ciò non fosse possibile, da un'altra persona della famiglia, nelle seguenti parti:

- « Elenco delle persone della famiglia »
- Sezione I - Notizie sull'abitazione: quesiti da ⑤ a ⑬
- Sezione II - Notizie sulle persone della famiglia. Per ciascuna di esse deve essere compilato un « foglio individuale » rispettando l'ordine secondo il quale sono indicate nell'« Elenco » alla pagina seguente
- Sezione III - Notizie sulle persone temporaneamente presenti presso la famiglia il 25 ottobre 1981
- « Notizie riassuntive sulla famiglia » (contenute nei tre « quadri » delle ultime due pagine)

Per le domande seguite da quadratino occorre barrare così la risposta che fa al caso.

I riquadri in rosso non devono essere compilati dalla famiglia, ma dal rilevatore.

Le caselle in azzurro non devono essere compilate.

Per facilitare la compilazione delle singole parti del « Foglio di famiglia », vengono forniti alcuni chiarimenti nella GUIDA inserita nel foglio stesso.

OBBLIGHI DI DENUNCIA E SEGRETEZZA DEI DATI FORNITI COL PRESENTE FOGLIO

L'obbligo di fornire le notizie richieste con il presente foglio è stabilito dall'art. 7 della legge 18 dicembre 1980, n. 864. Coloro che non forniscono le notizie richieste, ovvero le forniscono scientemente errate o incomplete, sono passibili, ai sensi dell'art. 18 del R.D.L. 27 maggio 1929, n. 1285, convertito nella legge 21 dicembre 1929, n. 2238, con le modifiche di cui all'art. 3 della legge 12 luglio 1961, n. 603, di una sanzione amministrativa fino a L. 80.000 che, in caso di recidiva, può essere aumentata fino a L. 800.000, senza pregiudizio delle sanzioni fissate dal codice penale.

L'art. 19 del citato Decreto-Legge n. 1285 1929 e successive modifiche stabilisce inoltre: « Le notizie che si raccolgono in occasione di inchieste ordinate dall'Istituto centrale di statistica, direttamente o a mezzo di Enti delegati, sono vincolate al più scrupoloso segreto d'ufficio e non possono essere rese note, per nessun titolo, se non in forma collettiva, in modo che non se ne possa fare alcun riferimento individuale ».

Coloro che, per ragioni del proprio ufficio, essendo venuti a conoscenza di notizie di carattere personale, le comunicano ad altri o se ne servono per scopi privati, sono passibili di una sanzione amministrativa fino a L. 120.000 eievabile, in caso di recidiva, fino a L. 800.000, senza pregiudizio delle pene in cui fossero incorsi per reati previsti dal codice penale.

ELENCO DELLE PERSONE DELLA FAMIGLIA

N. d'or- dine	COGNOME E NOME (scrivere in stampatello)	RELAZIONE DI PARENTELA O DI CONVIVENZA CON IL CAPO FAMIGLIA
1	2	3
1		capo famiglia
2		
3		
4		
5		
6		
7		
8		
9		
10		
11		
12		

Data 1981

IL CAPO FAMIGLIA
(o chi per esso)

Nell'elenco a fianco devono essere indicati, per ciascun componente della famiglia, cognome, nome e relazione di parentela o di convivenza con il capo famiglia.

Ai fini del censimento, per famiglia si intende un insieme di persone legate da vincoli di matrimonio, parentela, affinità, adozione, affiliazione, tutela o da vincoli affettivi, coabitanti ed aventi dimora abituale nello stesso Comune (anche se non sono ancora iscritte nell'anagrafe della popolazione del Comune medesimo), che normalmente provvedono al soddisfacimento dei loro bisogni mediante la messa in comune di tutto o parte del reddito di lavoro o patrimoniale da esse percepito.

Una famiglia può essere costituita anche di una sola persona che provvede in tutto o in parte con i propri mezzi di sussistenza al soddisfacimento dei bisogni individuali.

Sono considerate facenti parte della famiglia, come membri aggregati di essa, anche le persone che, a qualsiasi titolo, convivono abitualmente con la famiglia stessa.

Nell'elencare le singole persone della famiglia, deve essere scrupolosamente osservato il seguente ordine:

- capo famiglia ;
- coniuge ;
- figli non sposati (in ordine decrescente di età) ;
- figli sposati e loro familiari ;
- altri parenti o affini del capo famiglia (Indicare a seconda dei casi : padre, fratello, suocero, zio, nipote, cognato, ecc.) ;
- altre persone conviventi ;
- addetti ai servizi della famiglia.

Per le donne coniugate o vedove scrivere prima il cognome da nubile, poi il nome ed infine il cognome del marito preceduto da « in » per le coniugate e « ved. » per le vedove.

Non devono essere elencate le persone temporaneamente presenti presso la famiglia ; ad esse è riservata infatti la Sezione III.

Sezione I - NOTIZIE SULL'ABITAZIONE

(da compilarsi a cura del rilevatore)

<p>1 SPECIE DI ALLOGGIO</p> <p>1.1 Abitazione occupata . . . 1 <input type="checkbox"/></p> <p>1.2 Altro tipo di alloggio :</p> <ul style="list-style-type: none"> - alloggio precario per le famiglie terremotate . . . 2 <input type="checkbox"/> - altro 3 <input type="checkbox"/> <p>1.3 Abitazione non occupata :</p> <ul style="list-style-type: none"> - disponibile per la vendita o l'affitto . . . 4 <input type="checkbox"/> - utilizzabile per vacanza . . . 5 <input type="checkbox"/> - utilizzabile per lavoro . . . 6 <input type="checkbox"/> - per altri motivi 7 <input type="checkbox"/> <p>QUALORA NELL'ABITAZIONE O NELL'ALTRO TIPO DI ALLOGGIO COABITINO PIU' FAMIGLIE INDICARE IL NUMERO D'ORDINE DEL FOGLIO O DEI FOGLI CON I QUALI SONO STATE CENSITE</p> <table border="1" style="width: 100%; border-collapse: collapse; margin-top: 5px;"> <thead> <tr> <th colspan="2" style="text-align: center;">NUMERO D'ORDINE</th> </tr> <tr> <th style="width: 50%;">Provvisorio</th> <th style="width: 50%;">Definitivo</th> </tr> </thead> <tbody> <tr> <td style="height: 20px;"> </td> <td style="height: 20px;"> </td> </tr> <tr> <td style="height: 20px;"> </td> <td style="height: 20px;"> </td> </tr> <tr> <td style="height: 20px;"> </td> <td style="height: 20px;"> </td> </tr> </tbody> </table>	NUMERO D'ORDINE		Provvisorio	Definitivo							<p>2 CARATTERISTICHE DEL FABBRICATO IN CUI È SITUATA L'ABITAZIONE</p> <p>2.1 Tipo di fabbricato:</p> <ul style="list-style-type: none"> - utilizzato esclusivamente ad uso abitativo . . . 1 <input type="checkbox"/> - utilizzato prevalentemente ad uso abitativo . . . 2 <input type="checkbox"/> - utilizzato prevalentemente ad uso non abitativo . . . 3 <input type="checkbox"/> - rurale 4 <input type="checkbox"/> <p>2.2 Indicare se il fabbricato è completamente separato da altre costruzioni: 1 <input type="checkbox"/> si 2 <input type="checkbox"/> no</p> <p>2.3 Tipo di costruzione :</p> <p>a) cemento armato</p> <ul style="list-style-type: none"> - a piano terra aperto 1 <input type="checkbox"/> - a piano terra chiuso con muratura 2 <input type="checkbox"/> <p>b) altro tipo 3 <input type="checkbox"/></p> <p>c) non individuato 4 <input type="checkbox"/></p> <p>2.4 Numero delle abitazioni del fabbricato (comprese le abitazioni non occupate):</p> <ul style="list-style-type: none"> - 1 abitazione 1 <input type="checkbox"/> - 2 abitazioni 2 <input type="checkbox"/> - da 3 a 8 abitazioni 3 <input type="checkbox"/> - da 9 a 15 abitazioni 4 <input type="checkbox"/> - da 16 a 30 abitazioni 5 <input type="checkbox"/> - 31 abitazioni e più 6 <input type="checkbox"/> 	<p>3 PIANO IN CUI È SITUATA L'ABITAZIONE</p> <div style="border: 1px solid black; width: 50px; height: 20px; margin: 0 auto;"></div> <p>4 PROPRIETARIO DELL'ABITAZIONE</p> <ul style="list-style-type: none"> - Persona fisica 1 <input type="checkbox"/> - Impresa bancaria o assicuratrice 2 <input type="checkbox"/> - Altra impresa (di costruzioni, immobiliare, industriale, commerciale, ecc.) 3 <input type="checkbox"/> - Cooperativa edilizia di abitazione: <ul style="list-style-type: none"> - a proprietà individuale 4 <input type="checkbox"/> - a proprietà indivisa 5 <input type="checkbox"/> - Stato, Regione, Provincia, Comune 6 <input type="checkbox"/> - Enti previdenziali (INPS, INPDAI, ecc.) 7 <input type="checkbox"/> - Istituto Autonomo Case Popolari (I.A.C.P.) 8 <input type="checkbox"/> - Altro 9 <input type="checkbox"/>
NUMERO D'ORDINE												
Provvisorio	Definitivo											

<p>5 TITOLO DI GODIMENTO</p> <ul style="list-style-type: none"> - Proprietà, usufrutto o riscatto 1 <input type="checkbox"/> - Affitto o subaffitto 2 <input type="checkbox"/> - Altro titolo 3 <input type="checkbox"/> 	<p>9 ACQUA POTABILE</p> <p>Indicare se l'abitazione:</p> <p>a) dispone di acqua corrente potabile di acquedotto:</p> <ul style="list-style-type: none"> - nell'interno dell'abitazione . . . 1 <input type="checkbox"/> - fuori dell'abitazione . . . 2 <input type="checkbox"/> <p>b) dispone di acqua potabile di pozzo o cisterna . . . 3 <input type="checkbox"/></p> <p>c) non dispone di acqua potabile (né di acquedotto, né di pozzo o cisterna) 4 <input type="checkbox"/></p>	<p>12 ELETTRICITÀ</p> <p>Indicare se l'abitazione dispone di elettricità:</p> <p style="text-align: right;">1 <input type="checkbox"/> si 2 <input type="checkbox"/> no</p>
<p>6 EPOCA DI COSTRUZIONE O DI RICOSTRUZIONE</p> <ul style="list-style-type: none"> - prima del 1919 1 <input type="checkbox"/> - tra il 1919 e il 1945 2 <input type="checkbox"/> - tra il 1946 e il 1960 3 <input type="checkbox"/> - tra il 1961 e il 1971 4 <input type="checkbox"/> - tra il 1972 e il 1975 5 <input type="checkbox"/> - tra il 1976 e il 1980 6 <input type="checkbox"/> - dopo il 1980 7 <input type="checkbox"/> 	<p>10 GABINETTO (W.C.)</p> <p>10.1 Indicare se l'abitazione:</p> <p>a) dispone di gabinetto nell'interno dell'abitazione:</p> <ul style="list-style-type: none"> - uno 1 <input type="checkbox"/> - due o più 2 <input type="checkbox"/> <p>b) dispone di gabinetto fuori dell'abitazione 3 <input type="checkbox"/></p> <p>c) non dispone di gabinetto 4 <input type="checkbox"/></p> <p>10.2 Se l'abitazione dispone di gabinetto, indicare se è fornito di impianto (cassetta, vaschetta, ecc.) per lo scarico dell'acqua:</p> <p style="text-align: right;">1 <input type="checkbox"/> si 2 <input type="checkbox"/> no</p>	<p>13 RISCALDAMENTO</p> <p>13.1 Indicare se l'abitazione:</p> <p>a) dispone di riscaldamento:</p> <ul style="list-style-type: none"> - fornito da impianto fisso centrale o autonomo . . . 1 <input type="checkbox"/> - fornito solo da apparecchi singoli (stufe, caminetti) che consentano il riscaldamento di tutte o della maggior parte delle stanze 2 <input type="checkbox"/> <p>b) non dispone di impianto di riscaldamento né viene riscaldata con apparecchi singoli 3 <input type="checkbox"/></p> <p>13.2 Tipo di combustibile o di energia prevalentemente usato:</p> <div style="border: 1px solid black; padding: 5px; margin: 5px 0;"> <p style="text-align: center; font-size: small;">rispondere solo per le abitazioni occupate</p> </div> <ul style="list-style-type: none"> - combustibili liquidi (olio combustibile, gasolio, ecc.) . . . 1 <input type="checkbox"/> - combustibili solidi (carbone, legna, ecc.) . . . 2 <input type="checkbox"/> - combustibili gassosi (gas di città, metano, ecc.) . . . 3 <input type="checkbox"/> - energia elettrica 4 <input type="checkbox"/> - altro 5 <input type="checkbox"/>
<p>7 STANZE</p> <ul style="list-style-type: none"> - Stanze adibite ad abitazione o promiscuamente anche ad altro uso N. <input style="width: 30px;" type="text"/> - Cucina (se ha caratteristiche di stanza) . . . N. <input style="width: 30px;" type="text"/> - Stanze adibite esclusivamente ad altro uso (ufficio, studio professionale, laboratorio, ecc.) N. <input style="width: 30px;" type="text"/> 	<p>11 BAGNO</p> <p>Indicare se l'abitazione dispone di bagno (vasca e/o doccia):</p> <p style="text-align: right;">1 <input type="checkbox"/> si 2 <input type="checkbox"/> no</p>	
<p>8 SUPERFICIE</p> <p>Indicare la superficie in metri quadrati: (interi, senza decimali)</p> <div style="border: 1px solid black; width: 60px; height: 20px; margin: 0 auto;"></div>		

**1 RELAZIONE DI PARENTELA O DI CONVIVENZA
CON IL CAPO FAMIGLIA**

ai fini del censimento per capo famiglia si
intende chi è considerato tale dalla famiglia

- Capo famiglia 1
- Coniuge (marito, moglie) 2
- Figlio (figliastro, figlio adottivo) 3
- Genitore (padre, madre) 4
- Suocero/a 5
- Genero, nuora 6
- Altro parente o affine 7
- Altra persona convivente 8
- Addetto ai servizi della famiglia (domestico,
collaboratore familiare, ecc.) 9

2 SESSO

- Maschio 1
- Femmina 2

3 LUOGO DI NASCITA

- Nel Comune di attuale dimora abituale (resi-
denza) 1
- In altro Comune
.....
(specificare il Comune) 2
-
(specificare la Provincia)
- All'estero
.....
(specificare lo Stato estero) 3

4 DATA DI NASCITA

.....
giorno mese anno

5 STATO CIVILE

- Celibe o nubile 1
- Coniugato 2
- Vedovo 3
- Separato legalmente 4
- Divorziato 5

6 CITTADINANZA

- Italiana 01
- Straniera
.....
(specificare)
- Nessuna (apolide) 99

7 LUOGO DI PRESENZA ALLA DATA DEL CENSIMENTO

7.1 Indicare se alla data del censimento la persona era presente
nel Comune di dimora abituale (residenza):

1 si no

Precisare se la persona, pur essendo presente alla data del cen-
simento nello stesso Comune di residenza, era eventualmente:

- ricoverata in un istituto di cura pubblico o pri-
vato (ospedale, clinica, ecc.) 2
- in altro luogo (convitto, caserma e simili) 3

7.2 Se alla data del censimento la persona era temporaneamente
assente dal Comune di dimora abituale (residenza) indicare:

a) se si trovava:
— in altro Comune

.....
(specificare il Comune) 4

.....
(specificare la Provincia)

— all'estero

.....
(specificare lo Stato estero; per i membri di equi-
paggio indicare « imbarcato ») 5

b) il motivo della temporanea assenza:

- lavoro 1
- seguire familiari assenti
per motivi di lavoro 2
- studio 3
- ricovero in istituto di cura pubblico
o privato (ospedale, clinica, ecc.) 4
- altro (turismo, servizio di leva, ecc.) 5

**8 LUOGO DI DIMORA ABITUALE (RESIDENZA) NEL
L'OTTOBRE 1976**

rispondere solo se la persona è nata prima del 24 ottobre 1976

- Nel Comune di attuale dimora abituale (residenza) 6
- In altro Comune

.....
(specificare il Comune)

.....
(specificare la Provincia)

— All'estero

.....
(specificare lo Stato estero)

9 ISTRUZIONE

rispondere solo se la persona è nata prima del 24 ottobre 1976

9.1 Indicare il titolo di studio più elevato conseguito:

- laurea
.....
(specificare)
- diploma
.....
(specificare)
- licenza di scuola media inferiore 60
- licenza elementare 70

9.2 Se non ha titoli di studio, indicare
se sa leggere e scrivere: 80 si 90 no

9.3 Indicare se frequenta:
a) un corso regolare di studi (scuola elementare,
media o secondaria superiore, università) 1 si 2 no

b) la scuola materna 1 si 2 no

9.4 Indicare se frequenta un corso
di formazione professionale (*): 1 si 2 no

(*) Per corso di formazione professionale si intende un corso che abbia
tutti i seguenti requisiti: 1) durata non inferiore a tre mesi; 2) ri-
lascio di un attestato; 3) utilizzazione per migliorare o adegua-
re la capacità professionale.

PERSONE DELLA FAMIGLIA

DELLA PERSONA N.

10 CONDIZIONE PROFESSIONALE O NON PROFESSIONALE NELLA SETTIMANA PRECEDENTE LA DATA DEL CENSIMENTO

rispondere solo se la persona è nata prima del 24 ottobre 1967

10.1 Indicare se la persona è :

- occupata 1
- disoccupata alla ricerca di nuova occupazione 2
- in cerca di prima occupazione 3
- casalinga 4
- studente 5
- ritirata dal lavoro 6
- in servizio di leva 7
- in altra condizione 8

10.2 Indipendentemente dalla risposta fornita al punto 10.1, indicare le ore lavorate nella settimana presso un datore di lavoro o nell'azienda familiare. N.

Se la persona è occupata o disoccupata rispondere ai punti 10.3, 10.4, 10.5 indicando:

10.3 La professione, arte o mestiere, esercitata :

..... (specificare)

10.4 In quale modo esercita la professione, arte o mestiere:

a) ALLE DIPENDENZE, COME:

- dirigente 01
- appartenente alla carriera direttiva 02
- impiegato 03
- appartenente alle categorie speciali (intermedi) 04
- capo operaio 05
- operaio specializzato o qualificato 06
- operaio comune (manovale, bracciante agricolo, ecc.) 07
- altro lavoratore dipendente (uscieri, guardiano, bidello, ecc.) 08
- apprendista 09
- lavorante a domicilio per conto di imprese 10
- graduato o militare di carriera delle FF.AA., o figura simile dei corpi di polizia e sicurezza interna 11

b) IN CONTO PROPRIO, COME:

- imprenditore 12
 - libero professionista 13
 - lavoratore in proprio (coltivatore diretto, mezzadro, esercente di negozio, artigiano, ecc.) 14
 - coadiuvante 15
- Ha lavoratori retribuiti o apprendisti alle proprie dipendenze? si no

10.5 Qual'è l'attività principale (o unica) dello stabilimento, azienda agricola, negozio, ufficio, ente, ecc., presso cui lavora :

..... (specificare)

11 CONDIZIONE PROFESSIONALE O NON PROFESSIONALE NELL'OTTOBRE 1976

rispondere solo se la persona è nata prima del 24 ottobre 1967

11.1 Indicare se la persona era :

- occupata 1
- disoccupata alla ricerca di nuova occupazione 2
- in cerca di prima occupazione 3
- casalinga 4
- studente 5
- in altra condizione 6

11.2 Se la persona era occupata indicare :

- a) se lavorava : — alle dipendenze 1
 — in conto proprio 2
- b) in quale settore :
- agricoltura, foreste, pesca 1
 - industria 2
 - commercio 3
 - altre attività 4

12 LUOGO DI STUDIO O DI LAVORO, TEMPO IMPIEGATO E MEZZO UTILIZZATO PER GLI SPOSTAMENTI

12.1 Indicare la denominazione e l'indirizzo del luogo di studio o di lavoro :

..... (denominazione)
 (indirizzo: via, piazza, numero civico, località)
 (Comune e Provincia o Stato estero)

12.2 Indicare se la persona rientra giornalmente dal luogo di studio o di lavoro nella sua dimora abituale :

1 si 2 no

12.3 In caso di risposta affermativa, se la persona si è recata mercoledì ultimo scorso al luogo di studio o di lavoro precisato al punto 12.1, indicare :

- a) in quale delle seguenti fasce orarie hanno avuto inizio le lezioni o il lavoro:
- 7,15 - 7,44 1
 - 7,45 - 8,14 2
 - 8,15 - 8,44 3
 - 8,45 - 9,15 4
 - altro orario 5
- b) se si è recata più di una volta al luogo di studio o di lavoro 1 si 2 no
- c) il tempo impiegato per recarsi una sola volta (solo andata) da casa al luogo di studio o di lavoro:
- fino a 15 minuti 1
 - da 16 a 30 minuti 2
 - da 31 a 60 minuti 3
 - oltre 60 minuti 4
- d) il mezzo di trasporto utilizzato per compiere il tratto più lungo (in termini di distanza e non di tempo) del tragitto casa/luogo di studio o di lavoro :
- nessun mezzo (a piedi) 1
 - ferrovia, tram, metropolitana o altro mezzo pubblico (es.: funicolare) su rotaia. 2
 - autobus, filobus, corriera o altro mezzo pubblico (es.: taxi) su gomma 3
 - autobus aziendale o scolastico 4
 - auto privata (come conducente) 5
 - auto privata (come trasportato) 6
 - motocicletta, ciclomotore, scooter (come conducente o trasportato) 7
 - altro mezzo (bici, battello, funivia, ecc.) 8

**Sezione III - NOTIZIE SULLE PERSONE
TEMPORANEAMENTE PRESENTI PRESSO LA FAMIGLIA
IL 25 OTTOBRE 1981**

PERSONA N. 1	PERSONA N. 2	PERSONA N. 3
① SESSO — Maschio 1 <input type="checkbox"/> — Femmina 2 <input type="checkbox"/>	① SESSO — Maschio 1 <input type="checkbox"/> — Femmina 2 <input type="checkbox"/>	① SESSO — Maschio 1 <input type="checkbox"/> — Femmina 2 <input type="checkbox"/>
② DATA DI NASCITA _____ <small>(giorno) (mese) (anno)</small>	② DATA DI NASCITA _____ <small>(giorno) (mese) (anno)</small>	② DATA DI NASCITA _____ <small>(giorno) (mese) (anno)</small>
③ STATO CIVILE — Celibe o nubile . 1 <input type="checkbox"/> — Coniugato 2 <input type="checkbox"/> — Vedovo 3 <input type="checkbox"/> — Separato legalmente . . . 4 <input type="checkbox"/> — Divorziato 5 <input type="checkbox"/>	③ STATO CIVILE — Celibe o nubile . 1 <input type="checkbox"/> — Coniugato 2 <input type="checkbox"/> — Vedovo 3 <input type="checkbox"/> — Separato legalmente . . . 4 <input type="checkbox"/> — Divorziato 5 <input type="checkbox"/>	③ STATO CIVILE — Celibe o nubile . 1 <input type="checkbox"/> — Coniugato 2 <input type="checkbox"/> — Vedovo 3 <input type="checkbox"/> — Separato legalmente . . . 4 <input type="checkbox"/> — Divorziato 5 <input type="checkbox"/>
④ CITTADINANZA — Italiana 01 <input type="checkbox"/> — Straniera _____ <small>(specificare)</small>	④ CITTADINANZA — Italiana 01 <input type="checkbox"/> — Straniera _____ <small>(specificare)</small>	④ CITTADINANZA — Italiana 01 <input type="checkbox"/> — Straniera _____ <small>(specificare)</small>
⑤ MOTIVO DELLA TEMPORANEA PRESENZA — Lavoro 1 <input type="checkbox"/> — Altro 2 <input type="checkbox"/>	⑤ MOTIVO DELLA TEMPORANEA PRESENZA — Lavoro 1 <input type="checkbox"/> — Altro 2 <input type="checkbox"/>	⑤ MOTIVO DELLA TEMPORANEA PRESENZA — Lavoro 1 <input type="checkbox"/> — Altro 2 <input type="checkbox"/>

