

12°

censimento generale
della popolazione

25 ottobre 1981

Volume II

**dati sulle caratteristiche strutturali
della popolazione e delle abitazioni**

Tomo 2 - Fascicoli regionali

11 - MARCHE

ISTITUTO CENTRALE DI STATISTICA	
UFF. REGIONALE per la CAMPANIA	
BIBLIOTECA	
Prot. 845	cs.
Napoli 19 5 19 81	



istat

Istituto Centrale di Statistica

indice

Tabelle sinottiche

Caratteri considerati nelle tavole da 1 a 31	pag.	XII
Caratteri considerati nelle tavole da 32 a 48	»	XIV

Introduzione

1. Premessa	»	XVII
2. Definizioni	»	XXVIII
Famiglia (pag. XVIII) - Convivenza (pag. XIX) - Popolazione residente (pag. XX) - Popolazione presente (pag. XX) - Età (pag. XX) - Grado di istruzione (pag. XXI) - Condizione professionale o non professionale (pag. XXI) - Professione (pag. XXIII) - Posizione nella professione (pag. XXIII) - Ramo di attività economica (pag. XXV) - Abitazione, stanza, altro tipo di alloggio (pag. XXVI) - Fabbricato (pag. XXVII)		
3. Avvertenze alle tavole	»	XXVII
4. Diffusione dei dati	»	XXIX
5. Qualità dei dati	»	XXIX

A — Riepilogo regionale dei dati provinciali

Tavola	1 — Popolazione residente per singolo anno di età, sesso e stato civile	pag.	2
Tavola	2 — Popolazione presente per singolo anno di età, sesso e stato civile	»	4
Tavola	3 — Popolazione residente per sesso, classe di età e luogo di nascita	»	6
Tavola	4 — Popolazione residente in età da 6 anni in poi per grado di istruzione, sesso, classe di età, condizione professionale o non professionale	»	7
Tavola	5 — Popolazione residente attiva e non attiva per sesso e classe di età, attiva per ramo di attività economica e posizione nella professione; non attiva per condizione non professionale	»	8
Tavola	6 — Popolazione residente attiva e non attiva per sesso e stato civile; attiva per ramo di attività economica e posizione nella professione; non attiva per condizione non professionale	»	10
Tavola	7 — Popolazione residente attiva in condizione professionale per sesso, posizione nella professione, ramo e classe di attività economica	»	12
Tavola	8 — Popolazione residente attiva in condizione professionale per sesso e professione	»	14
Tavola	9 — Popolazione residente attiva in condizione professionale per sesso e categoria socio-professionale	»	18
Tavola	10 — Popolazione residente occupata per ramo di attività economica, ore lavorate e posizione nella professione	»	19
Tavola	11 — Popolazione residente in età da 14 anni in poi non occupata, per sesso e numero di ore lavorate	»	19
Tavola	12 — Popolazione residente in età da 19 anni in poi per sesso, luogo di residenza nel 1976, condizione nel 1976 e nel 1981	»	20
Tavola	13 — Stranieri residenti per classe di età e sesso; condizione professionale per settore di attività economica e posizione nella professione; condizione non professionale	»	22
Tavola	14 — Famiglie residenti per ampiezza e tipo della famiglia	»	23
Tavola	15 — Famiglie residenti con almeno un nucleo familiare, per tipo del nucleo e ampiezza della famiglia	»	24
Tavola	16 — Famiglie residenti per tipo di famiglia e di componenti	»	24

Tavola 17	— Famiglie residenti per ampiezza, stato civile, classe di età e sesso del capo famiglia di censimento		
	A — Totale	pag.	25
	B — Maschi	»	26
	C — Femmine	»	27
Tavola 18	— Famiglie residenti per condizione professionale o non professionale dei componenti e condizione del capo famiglia di censimento	»	28
Tavola 19	— Famiglie residenti per ampiezza e numero di componenti (occupati, in età inferiore a 6 anni, in età di 60 anni e più, in età di 75 anni e più)	»	28
Tavola 20	— Famiglie residenti per ampiezza e specie di alloggio in cui dimorano	»	29
Tavola 21	— Famiglie residenti per tipo della famiglia e numero di figli conviventi	»	30
Tavola 22	— Convivenze e componenti permanenti, attivi e non attivi, per specie della convivenza	»	30
Tavola 23	— Convivenze secondo il numero di componenti presenti per sesso e specie della convivenza	»	30
Tavola 24	— Abitazioni occupate per numero di occupanti, numero di stanze e titolo di godimento	»	32
Tavola 25	— Abitazioni occupate per numero di stanze, numero di famiglie, figura giuridica del proprietario, epoca di costruzione e titolo di godimento, numero di servizi installati	»	34
Tavola 26	— Abitazioni occupate per tipo di fabbricato, numero di stanze, epoca di costruzione, servizi installati	»	36
Tavola 27	— Abitazioni occupate per servizi installati, numero di occupanti, numero di stanze, titolo di godimento, figura giuridica del proprietario ed epoca di costruzione	»	38
Tavola 28	— Abitazioni occupate per numero di stanze e numero dei componenti delle famiglie secondo la condizione occupazionale	»	40
Tavola 29	— Abitazioni non occupate per numero di stanze, motivo della non occupazione, tipo di fabbricato, figura giuridica del proprietario ed epoca di costruzione	»	42
Tavola 30	— Occupati per settore di attività economica, luogo di lavoro, tempo impiegato e mezzo utilizzato		
	A — Agricoltura, caccia, foreste e pesca	»	43
	B — Industrie	»	44
	C — Altre attività	»	45
	D — Totale	»	46
Tavola 31	— Studenti per luogo di studio, tempo impiegato e mezzo utilizzato	»	47

B - Dati regionali

Tavola 32	— Popolazione residente e presente per anno di nascita, età, sesso e stato civile	pag.	50
Tavola 33	— Popolazione residente in età da 6 anni in poi per sesso, classe di età e grado di istruzione	»	60
Tavola 34	— Popolazione residente attiva e non attiva per sesso, classe di età e grado di istruzione; attiva per settore di attività economica, non attiva per condizione non professionale	»	62
Tavola 35	— Popolazione residente attiva in condizione professionale, per sesso, ramo di attività economica, posizione nella professione e grado di istruzione	»	64
Tavola 36	— Popolazione residente disoccupata per sesso, classe di età, settore di attività economica e grado di istruzione	»	74
Tavola 37	— Popolazione residente in cerca di prima occupazione per sesso, classe di età e grado di istruzione	»	75
Tavola 38	— Popolazione residente attiva in condizione professionale per sesso, singolo anno di età e ramo di attività economica		
	A — Totale	»	76
	B — Maschi	»	78
	C — Femmine	»	80
Tavola 39	— Popolazione residente in condizione non professionale per sesso e singolo anno di età	»	82
Tavola 40	— Popolazione residente attiva in condizione professionale per singolo anno di età, settore di attività economica e posizione nella professione	»	84
Tavola 41	— Popolazione residente attiva in condizione professionale per sesso, ramo, classe, sottoclasse e categoria di attività economica	»	86
Tavola 42	— Popolazione residente attiva in condizione professionale per sesso, ramo di attività economica, gruppo e classe di professione		
	A — Totale	»	94
	B — Maschi	»	96
Tavola 43	— Popolazione residente attiva in condizione professionale per grado di istruzione, gruppo e classe di professione	»	98
Tavola 44	— Popolazione residente in età da 19 anni in poi per sesso, classe di età, condizione nel 1976 e nel 1981	»	100
Tavola 45	— Popolazione residente in età da 19 anni in poi per sesso, condizione professionale e posizione nella professione, condizione non professionale nel 1976 e nel 1981	»	102
Tavola 46	— Popolazione residente in età da 5 anni in poi per sesso, classe di età e luogo di residenza nell'ottobre 1976	»	104
Tavola 47	— Stranieri residenti in età da 5 anni in poi per sesso, classe di età e luogo di residenza nell'ottobre 1976	»	106
Tavola 48	— Popolazione residente per sesso, luogo di nascita, condizione professionale e posizione nella professione, condizione non professionale	»	108


Appendice

A — Tipologia completa delle famiglie


B — Categorie socio-professionali secondo la professione e la posizione nella professione


Tracciati records

Fac simile del *Foglio di famiglia*



**tabelle
sinottiche**





introduzione

1. — PREMESSA

Il 12° Censimento generale della popolazione e il Censimento generale delle abitazioni sono stati effettuati con riferimento alla data del 25 ottobre 1981, in attuazione della legge 18 dicembre 1980, n. 864 e del relativo regolamento di esecuzione (D.P.R. 28 settembre 1981, n. 542).

Il piano della rilevazione è stato predisposto sulla base delle proposte formulate da un' apposita Commissione di studio istituita presso l'Istituto Centrale di Statistica della quale hanno fatto parte docenti universitari e rappresentanti di Amministrazioni Pubbliche, nonché di vari Enti interessati all'utilizzazione dei dati censuari.

Il piano di pubblicazione, modificato rispetto al 1971, in particolare, per quanto riguarda la disponibilità dei risultati in funzione delle diverse aggregazioni territoriali, si articola nel modo seguente:

Volume I — Primi risultati provinciali e comunali sulla popolazione e sulle abitazioni (Dati provvisori) (Maggio 1982)

Volume II — Dati sulle caratteristiche strutturali della popolazione e delle abitazioni
Tomo 1 — Fascicoli provinciali (95 fascicoli)
Tomo 2 — Fascicoli regionali (20 fascicoli)
Tomo 3 — Fascicolo nazionale

Volume III — Popolazione delle frazioni geografiche e delle località abitate dei Comuni (20 fascicoli regionali e 1 fascicolo nazionale)

Volume IV — Atti del censimento.

Un apposito volume riporta i dati sulla popolazione residente legale dei singoli Comuni, un altro infine sarà dedicato ad una relazione illustrativa ed interpretativa dei risultati censuari.

Il presente fascicolo consta di 48 tavole:

A — *Tavole da 1 a 31*: contengono i dati, riepilogati a livello regionale, analoghi a quelli riportati nelle corrispondenti tavole provinciali del volume II, tomo 1;

B — *Tavole da 32 a 48*: contengono dati elaborati a livello regionale.

Qui di seguito vengono riportate ed illustrate le definizioni dei caratteri ai quali si riferiscono i dati contenuti nel fascicolo; allo scopo di assicurare una esatta interpretazione dei dati stessi vengono inoltre fornite avvertenze specifiche per alcune tavole, nonché talune indicazioni sugli ulteriori canali di accesso all'informazione censuaria e sulla qualità dei risultati.

Per una più completa conoscenza delle modalità tecniche seguite per l'esecuzione del censimento, vedasi il fascicolo dell'Istituto Centrale di Statistica - 12° Censimento della popolazione e 6° Censimento dell'industria, del commercio, dei servizi e dell'artigianato, 25-26 ottobre 1981, *Disposizioni e istruzioni per gli Organi periferici*, Roma 1981.

2. — DEFINIZIONI

FAMIGLIA

Ai fini del censimento, per famiglia s'intende un insieme di persone legate da vincoli di matrimonio, parentela, affinità, adozione, affiliazione, tutela o da vincoli affettivi, coabitanti ed aventi dimora abituale nello stesso Comune, che normalmente provvedono al soddisfacimento dei loro bisogni mediante la messa in comune di tutto o parte del reddito di lavoro o patrimoniale da esse percepito.

Una famiglia può essere costituita anche di una sola persona la quale provvede in tutto o in parte con i propri mezzi di sussistenza al soddisfacimento dei bisogni individuali.

Sono considerate facenti parte della famiglia, come membri aggregati di essa, anche le persone addette ai servizi domestici, nonché le altre persone che, a qualsiasi titolo, convivono abitualmente con la famiglia stessa.

Ai fini del censimento, si considera **capo famiglia** colui che è ritenuto tale dalla famiglia. Questa definizione differisce da quella utilizzata nei censimenti del 1961 e 1971 a seguito delle innovazioni legislative in materia di diritto di famiglia.

Per la classificazione delle famiglie è stata adottata, analogamente agli spogli effettuati in occasione dei censimenti del 1961 e 1971, la seguente tipologia:

- Famiglie di Tipo A, *se composte di solo capo famiglia* (con o senza membri aggregati);
- Famiglie di Tipo B, *se composte di capo famiglia e coniuge* (con o senza membri aggregati);

- Famiglie di Tipo C, *se composte di capo famiglia, coniuge e figli* (con o senza membri aggregati). Sono considerate di tipo C anche le famiglie in cui manca il coniuge, cioè composte di capo famiglia e figli (con o senza membri aggregati);
- Famiglie di Tipo D, *se composte di capo famiglia, coniuge, figli, ascendenti e/o altri parenti* (con o senza membri aggregati). Sono considerate di tipo D anche le famiglie composte di: capo famiglia, figli, ascendenti e/o altri parenti; capo famiglia, coniuge, ascendenti e/o altri parenti; capo famiglia, ascendenti e/o altri parenti.

Per una migliore conoscenza delle strutture familiari, si è provveduto ad analizzare più in profondità le famiglie di tipo C e di tipo D, individuando al loro interno gruppi ulteriori di famiglie, pervenendo così ad una tipologia più articolata (cfr. Tavola n. 14). Il contenuto dei singoli gruppi è reso esplicito in Appendice (punto A).

Questa tipologia è stata concepita in funzione dell'obiettivo di procedere, per quanto possibile, all'individuazione dei nuclei familiari.

Per **nucleo familiare** s'intende la coppia sposata senza figli o con uno o più figli mai sposati, nonché un solo genitore con uno o più figli mai sposati.

Si possono quindi avere i seguenti quattro tipi di nuclei familiari:

- coniugi senza figli o con figli tutti non celibi o nubili;
- coniugi con almeno un figlio mai sposato;
- padre con almeno un figlio mai sposato;
- madre con almeno un figlio mai sposato.

In questo fascicolo risultano enucleate le famiglie con almeno un nucleo familiare (cfr. Tavola n. 15) in quanto non è stato possibile provvedere ad un accertamento esaustivo dei nuclei familiari sia per l'assenza sul *Foglio di famiglia* di quesiti specifici o di notizie comunque indispensabili, sia perché si è rinunciato ad ulteriori esplorazioni che pure in qualche caso avrebbero consentito l'individuazione di altri nuclei.

Si è del parere, comunque, che i citati criteri di spoglio — peraltro applicati all'universo delle famiglie e non ad un campione come generalmente praticato negli altri Paesi — assicurino risultati pienamente soddisfacenti, tenuto anche conto che — stando alle risultanze di uno spoglio campionario condotto sulla base dei dati censuari del 1971 (cfr. Istituto Centrale di Statistica — *Indagine sui nuclei familiari*, Collana d'informazioni, n. 6 del 1982) — le famiglie mononucleari rappresentano il 97% circa delle famiglie con due o più componenti.

CONVIVENZA

Ai fini del censimento, per convivenza s'intende un insieme di persone che, senza essere legate da vincoli di matrimonio, parentela, affinità e simili, conducono vita in comune per motivi religiosi, di cura, di assistenza, militari, di pena, e simili.

Sono considerate facenti parte della convivenza anche le persone addette alla convivenza stessa per ragioni d'impiego o di lavoro e che vi convivono abitualmente, purché non costituiscano famiglia a sé stante.

POPOLAZIONE RESIDENTE

La popolazione residente di ciascun Comune è costituita dalle persone aventi dimora abituale nel Comune e ivi presenti alla data del censimento e dalle persone aventi anch'esse dimora abituale nel Comune, ma che alla data del censimento risultavano assenti per uno dei seguenti motivi:

- emigrazione in altro Comune o all'estero, nel caso si tratti di emigrazione per l'esercizio di occupazioni stagionali o temporanee;
- servizio di leva, di richiamo alle armi, di volontariato;
- istruzione, noviziato religioso;
- ricovero in istituti di cura, di qualsiasi natura, purché la permanenza nel Comune di temporanea presenza non superi i due anni;
- detenzione in attesa di giudizio, condanna inferiore a cinque anni, obbligo di soggiorno per misura di prevenzione, rieducazione, purché la permanenza nel Comune di temporanea presenza non superi i cinque anni;
- affari, turismo, breve cura, e simili;
- servizio statale all'estero;
- missione fuori sede, compresa la frequenza di corsi di qualificazione o aggiornamento professionali, nonché di avanzamento;
- imbarco su navi della marina militare e mercantile.

È il caso di precisare, sulla base della predetta definizione, che a livello provinciale la popolazione residente temporaneamente assente risulta dalla somma dei dati comunali e pertanto comprende anche le persone temporaneamente assenti da un Comune della Provincia che alla data del censimento erano temporaneamente presenti in un altro Comune della Provincia stessa.

La popolazione residente, a norma dell'art. 2 del D.P.R. 542 del 28 settembre 1981, è considerata popolazione legale. Il relativo ammontare, per Comuni, Provincie e Stato è pubblicato sulla Gazzetta Ufficiale n. 95, del 7 aprile 1983, Supplemento ordinario n. 17.

POPOLAZIONE PRESENTE

La popolazione presente di ciascun Comune è costituita dalle persone presenti nel Comune alla data del censimento ed aventi in esso dimora abituale, nonché dalle persone temporaneamente presenti nel Comune alla data del censimento, ma aventi abituale dimora in altro Comune o all'estero.

ETÀ

L'età è computata in anni compiuti. Così ad esempio:

- 0 anni: dalla nascita al giorno precedente il 1° compleanno;
- 1 anno: dal giorno del 1° compleanno al giorno precedente il 2° compleanno;
- meno di 5 anni: dalla nascita al giorno precedente il 5° compleanno;
- da 5 a 9 anni: dal giorno del 5° compleanno al giorno precedente il 10° compleanno.

GRADO DI ISTRUZIONE

Si riferisce al più alto titolo di studio conseguito in qualsiasi scuola (pubblica o privata, italiana o straniera, anche all'estero) e non alla più alta classe o al più alto corso frequentato con successo.

Laureati	coloro che, avendo seguito un corso completo di studi universitari (della durata minima di quattro anni), hanno conseguito un diploma di laurea.
Diplomati	coloro che hanno conseguito un diploma di maturità o di abilitazione di scuola secondaria di secondo grado. Con tale voce sono altresì indicate le persone che hanno conseguito una abilitazione specifica dopo un corso di studi universitari della durata inferiore a quattro anni (diploma di statistica, di vigilanza alle scuole elementari, ISEF, ecc.).
Forniti di licenza media inferiore	coloro che hanno conseguito una licenza di scuola secondaria di primo grado che consenta l'accesso alle scuole secondarie di secondo grado.
Forniti di licenza elementare	coloro che hanno conseguito la licenza elementare o il certificato rilasciato da un corso di scuola popolare di tipo C (assimilabile alla licenza elementare).
Alfabeti privi di titolo di studio	coloro che hanno dichiarato di saper leggere e scrivere pur non avendo conseguito la licenza elementare, nonché gli scolari anche se iscritti alla 1 ^a elementare. Sono comprese in tale gruppo anche le persone che hanno conseguito il certificato di proscioglimento (3 ^a elementare) fino al 1955, anno nel quale tale certificato venne abolito. Poiché nel censimento del 1961 le persone fornite del certificato di proscioglimento vennero comprese tra le persone in possesso di licenza di scuola elementare, ai fini di un corretto confronto fra i dati di questi due censimenti occorre considerare congiuntamente i gruppi dei <i>forniti di licenza elementare</i> e degli <i>alfabeti privi di titolo di studio</i> .
Analfabeti	coloro che hanno dichiarato di non sapere leggere e scrivere.

CONDIZIONE PROFESSIONALE O NON PROFESSIONALE

La popolazione in condizione professionale è costituita dalle persone che nella settimana precedente la data del censimento risultavano occupate o disoccupate alla ricerca di nuova occupazione.

Occupati coloro che possiedono un'occupazione (in proprio o alle dipendenze) da cui traggono un profitto o una retribuzione. Sono considerati tali anche coloro che collaborano, senza avere un regolare rapporto di lavoro, con un familiare che svolge un'attività lavorativa in proprio.

Disoccupati alla ricerca di nuova occupazione coloro che hanno perduto una precedente occupazione alle dipendenze e sono alla ricerca attiva di una nuova occupazione, essendo in grado di accettarla se viene loro offerta.

La popolazione in condizione non professionale è costituita:

- a) da tutti i bambini e ragazzi con meno di 14 anni;
- b) dalle persone in cerca di prima occupazione;
- c) dalle casalinghe;
- d) dagli studenti;
- e) dalle persone ritirate dal lavoro;
- f) dagli altri censiti in età da 14 anni in poi che non rientrano nei gruppi di cui alle lettere da b) ad e). Tra questi ultimi sono compresi anche coloro che stanno assolvendo gli obblighi di leva, tali persone al censimento del 1971 venivano attribuite alla popolazione in condizione professionale o a quella in condizione non professionale sulla base della condizione nella quale si trovavano prima dell'inizio del servizio di leva.

Si riportano di seguito le relative definizioni:

Persone in cerca di prima occupazione coloro che non hanno mai esercitato un'attività lavorativa o hanno cessato un'attività lavorativa in proprio e sono alla ricerca attiva di un'occupazione alle dipendenze essendo in grado di accettarla se viene loro offerta.

Casalinghe coloro che si dedicano prevalentemente alla cura della propria famiglia e della propria casa.

Studenti coloro che si dedicano prevalentemente allo studio.

Persone ritirate dal lavoro coloro che hanno cessato una attività lavorativa per raggiunti limiti di età o altra causa.

Anche ai fini del confronto con i dati del censimento del 1971, si precisa che **le persone in condizione professionale e quelle in cerca di prima occupazione confluiscono nella cosiddetta popolazione attiva. La popolazione in condizione non professionale depurata dalle persone in cerca di prima occupazione, costituisce invece la popolazione non attiva.**

In ordine sempre ai confronti temporali, è necessario tener presente che nei precedenti censimenti si è utilizzato il concetto di condizione *abituale*, non essendo previsto che la risposta ai quesiti sull'attività professionale dovesse essere fornita facendo riferimento alla data del censimento. Con le innovazioni introdotte è stato recepito il criterio seguito nelle rilevazioni correnti delle forze di lavoro.

PROFESSIONE

Per professione s'intende l'attività individuale esercitata dalle persone costituenti la popolazione attiva, ad esclusione delle persone in cerca di prima occupazione. La specificazione della professione, cioè la *qualificazione tecnologica* dell'attività individuale è determinata dal genere di lavoro o di servizio esplicato (ad esempio: industriale, commerciante, medico, avvocato, contabile, falegname, ebanista, fabbro ferraio, elettricista... ecc.).

Il lavoro connesso con l'esercizio di una professione è caratterizzato da uno sforzo fisico o intellettuale da parte della persona, nonché dall'oggetto sul quale tale sforzo viene esercitato. In relazione alla prevalenza ed alla natura di questi vari elementi si è soliti fare distinzione tra lavoro prevalentemente intellettuale e lavoro prevalentemente manuale. Le attività di carattere prevalentemente intellettuale sono comunemente designate come *professioni o arti liberali*; quelle di carattere prevalentemente manuale come *arti o mestieri*. Tuttavia, per semplicità di linguaggio, si designano usualmente con il termine *professioni* sia le professioni e arti liberali, sia le arti e i mestieri.

Per le persone addette al culto e i militari di carriera esercitanti una professione non inerente all'esercizio del culto o all'attività tipicamente militare, è stata considerata l'attività di tipo civile da esse svolta (ad esempio: per un sacerdote secolare esercitante la professione di insegnante presso una scuola pubblica o privata si è considerata la professione di *insegnante*; per una suora infermiera si è considerata la professione di *infermiera*; per un capitano medico si è considerata la professione di *medico*, e così via).

Per le persone disoccupate è stata considerata la professione esercitata prima della disoccupazione.

Per notizie più analitiche si rinvia al volume dell'Istituto Centrale di Statistica — *Classificazione delle professioni*, Metodi e Norme, Serie C, n. 9, Maggio 1981.

Per la professione e i due caratteri seguenti (posizione nella professione ed attività economica) è necessario tener presente che le persone con più di una attività lavorativa hanno fornito le notizie facendo riferimento alla principale attività svolta, cioè a quella che per continuità di lavoro, per importanza economica o altre considerazioni era ritenuta da esse la prevalente.

POSIZIONE NELLA PROFESSIONE

Per posizione nella professione s'intende la condizione della persona espletante un'attività economica in rapporto all'unità locale in cui viene svolta l'attività stessa.

Nel presente volume le posizioni nella professione risultano raggruppate nel modo seguente:

Imprenditori, liberi professionisti:

imprenditori — coloro che gestiscono in proprio un'impresa (azienda agricola, industriale, commerciale, ecc.), nella quale non impiegano l'opera manuale propria o di familiari, ma quella di dipendenti;

liberi professionisti — coloro che esercitano in proprio una professione o arte liberale (notaio, medico, ingegnere, avvocato, ecc.).

Lavoratori in proprio: coloro che gestiscono un'azienda agricola, una piccola azienda industriale, una bottega artigiana, un negozio o un esercizio pubblico partecipandovi col proprio lavoro manuale. In tale posizione sono compresi anche i coltivatori diretti, i mezzadri e simili, i soci di cooperative aventi figura di lavoratori in proprio e chi lavora nel proprio domicilio direttamente per conto di consumatori e non su commissione di imprese.

Coadiuvanti: coloro che collaborano con un familiare che svolge un'attività lavorativa in proprio, senza avere un rapporto di lavoro regolato da contratto.

Dirigenti e impiegati:

dirigenti — coloro che ricoprono un ruolo caratterizzato da un elevato grado di professionalità, autonomia e potere decisionale. Per la Pubblica Amministrazione si considerano in tale posizione le qualifiche previste dal D.P.R. 30 giugno 1972, n. 748, nonché le qualifiche equivalenti presso tutte le altre Amministrazioni, siano esse a carattere centrale o locale. Per gli appartenenti alle FF.AA. e corpi simili sono considerati come dirigenti gli ufficiali con grado superiore a quello di tenente colonnello o posizioni assimilate;

appartenenti alla carriera direttiva — coloro che con diverso grado di responsabilità, discrezionalità di poteri e autonomia, esercitano una funzione direttiva (tecnica o amministrativa). Per gli appartenenti alle FF.AA. e corpi simili sono considerati come direttivi gli ufficiali con grado inferiore a quello di colonnello o posizioni assimilate;

impiegati — coloro che esercitano una funzione di concetto o esecutiva tecnica o amministrativa;

appartenenti alle categorie speciali (intermedi) — coloro che esercitano una funzione intermedia tra quella degli impiegati e quella degli operai specializzati vale a dire chi guida e controlla, con apporto di adeguata competenza tecnico-pratica, gruppi di altri lavoratori.

Lavoratori dipendenti:

capi operai — coloro che svolgono una attività per la cui esecuzione si richiedono conoscenze di tipo specialistico ed hanno eventualmente responsabilità di guida di personale;

operai specializzati o qualificati — coloro che svolgono una attività per la cui esecuzione si richiedono adeguate cognizioni tecnico-pratiche conseguite o in istituti professionali o mediante istruzione equivalente o acquisite con il necessario tirocinio e pratica, nonché chi esegue con perizia il lavoro manuale affidatogli essendo in possesso di specifiche capacità tecnico-pratiche;

operai comuni — coloro che eseguono lavori di carattere manuale e non sono compresi nelle categorie precedenti (manovale, bracciante agricolo, ecc.);

altri lavoratori dipendenti — coloro che esercitano mansioni di usciere, bidello, guardiano e simili;

apprendisti — coloro che esercitano un'attività lavorativa per l'apprendimento di una professione ed il successivo conseguimento di una qualifica;

lavoranti a domicilio — coloro che lavorano nel proprio domicilio esclusivamente o prevalentemente su commissione di imprese (industriali, commerciali, artigiane) e non direttamente per conto di consumatori;

graduati o militari di carriera delle FF. AA. o figure similari dei corpi di polizia e sicurezza interna — gli appartenenti alle FF. AA. e corpi similari con grado fino a caporal maggiore o assimilati, nonché i vigili urbani e del fuoco.

RAMO DI ATTIVITÀ ECONOMICA

Per ramo di attività economica s'intende il campo di attività in cui viene esercitata la professione, arte o mestiere. Esso è determinato, di norma, in base all'attività (unica o prevalente) delle singole *unità locali* in cui il censito svolge la propria professione, arte o mestiere (ad esempio: azienda agricola, stabilimento industriale, bottega artigiana, negozio, esercizio pubblico, sede o filiale bancaria e assicurativa, ospedale, gabinetto medico, studio professionale, ministero, amministrazione comunale). I rami in cui si articola la classificazione delle attività economiche sono i seguenti:

0. — Agricoltura, caccia, foreste e pesca
1. — Energia, gas e acqua
 - 1.A — Estrazione di combustibili solidi, liquidi e gassosi; industria petrolifera
 - 1.B — Energia elettrica, gas e acqua
2. — Industrie estrattive, industrie manifatturiere per la trasformazione di minerali non energetici e prodotti derivati; industrie chimiche
3. — Industrie manifatturiere per la lavorazione e la trasformazione dei metalli; meccanica di precisione
4. — Industrie manifatturiere alimentari, tessili, delle pelli e cuoio, dell'abbigliamento, del legno, mobili e altre industrie manifatturiere
5. — Industria delle costruzioni e delle installazioni di impianti per l'edilizia
6. — Commercio, pubblici esercizi e alberghi; riparazioni di beni di consumo e di veicoli
 - 6.A — Commercio, pubblici esercizi e alberghi
 - 6.B — Riparazioni di beni di consumo e di veicoli
7. — Trasporti e comunicazioni
8. — Credito e assicurazione, servizi prestati alle imprese; noleggio
 - 8.A — Credito e assicurazione
 - 8.B — Servizi prestati alle imprese; noleggio
9. — Pubblica amministrazione; servizi pubblici e privati
 - 9.A — Pubblica amministrazione
 - 9.B — Servizi pubblici e privati

Si fa presente che non risulta possibile procedere ad un completo confronto dei dati per ramo di attività economica con i corrispondenti dati del 1971, in quanto la relativa classificazione ha subito una profonda revisione (cfr. Istituto Centrale di Statistica — *Classificazione delle attività economiche, Metodi e Norme, Serie C, n. 8, Maggio 1981*), essendo stato necessario renderla ragguagliabile alla NACE (Nomenclatura generale delle attività economiche nelle Comunità Europee) concordata in sede comunitaria.

ABITAZIONE, STANZA, ALTRO TIPO DI ALLOGGIO

Ai fini del censimento, per abitazione s'intende un insieme di vani, o anche un vano solo, destinato funzionalmente ad uso di alloggio, che dispone di un ingresso indipendente su strada, pianerottolo, cortile, terrazza, ballatoio, e simili e che alla data del censimento è occupata o è destinata ad essere occupata da una famiglia o da più famiglie coabitanti.

Un'abitazione si considera occupata se in essa abitano una o più persone aventi la dimora abituale nel Comune di censimento, anche se temporaneamente assenti alla data del censimento stesso; non occupata se in essa non abita alcuna persona o se è abitata solo da persone temporaneamente presenti nel Comune di censimento (è il caso ad esempio di studenti che frequentano un corso di studi nel Comune di censimento).

È da considerare non occupata l'abitazione:

- disponibile per la vendita o l'affitto;
- utilizzabile per vacanza in quanto chi ne dispone la occupa soltanto in uno o più periodi dell'anno (abitazioni ubicate generalmente in località turistiche);
- utilizzabile per lavoro, cioè se trattasi di abitazione secondaria che viene occupata saltuariamente da chi ne dispone per motivi di lavoro (ad esempio: casa di campagna destinata ai lavori agricoli nell'epoca del raccolto, abitazione secondaria situata generalmente in un Comune diverso da quello di dimora abituale utilizzata per lo svolgimento della propria attività lavorativa);
- non occupata per altro motivo in quanto già venduta o affittata, ma non ancora occupata; non più occupata da chi ne dispone, per trasferimento a seguito di emigrazione definitiva verificatasi in particolare nelle zone montane di spopolamento.

Il titolo di godimento dell'abitazione fa riferimento al titolo in base al quale la famiglia dispone dell'abitazione stessa. I titoli di godimento considerati sono:

- *proprietà*, alla quale è stato assimilato l'usufrutto; sotto tale voce sono comprese anche le abitazioni a riscatto;
- *affitto*, che comprende anche il subaffitto;
- *altro titolo*, per i casi di uso gratuito dell'abitazione, di godimento per prestazione di servizi, ecc.

L'epoca di costruzione o di ricostruzione fa riferimento all'anno di ultimazione della costruzione o ricostruzione. Nel caso in cui l'abitazione sia stata costruita in anno posteriore a quello del relativo fabbricato, a seguito di ricostruzione parziale, ampliamento o sopraelevazione, è stato considerato l'anno di termine della ricostruzione, dell'ampliamento o della sopraelevazione.

Per quanto concerne la superficie dell'abitazione è da tener presente che essa fa riferimento alla superficie dei pavimenti delle stanze e dei vani accessori con esclusione della superficie di balconi, terrazze, verande, cantine, garages, portici, loggiati, solai, cortili, ecc.

Per stanza s'intende un locale, facente parte di un'abitazione, che riceve aria e luce dall'esterno ed ha dimensioni tali da consentire la collocazione di un letto lasciando lo spazio utile per il movimento di una persona. La cucina, se risponde a tale definizione, è considerata stanza.

Per altro tipo di alloggio s'intende il locale che, pur non essendo funzionalmente destinato ad abitazione di una famiglia (cantina, soffitta, magazzino, negozio, ufficio, ecc.) ovvero non avendo le caratteristiche proprie dell'abitazione (roulotte, natante, grotta, carrozzone, ecc.), risulta alla data del censimento occupato di fatto da una o più famiglie residenti.

FABBRICATO

Per fabbricato s'intende qualsiasi costruzione, comprendente almeno un'abitazione, isolata da vie o spazi vuoti oppure separata da altre costruzioni mediante muri maestri che si elevano, senza soluzione di continuità, dalle fondamenta al tetto, che disponga di uno o più accessi all'esterno e che possa avere una o più scale autonome.

3. – AVVERTENZE ALLE TAVOLE

Tavole 4, 12, 13, 18, 30, 34, 36, 40, 44, 45, 48:

i rami in cui si articola la classificazione delle attività economiche risultano così raggruppati:

- agricoltura, caccia, foreste e pesca: ramo 0;
- industrie: rami 1, 2, 3, 4 e 5;
- altre attività: rami 6, 7, 8 e 9;

nelle tavole 13, 44 e 45 è enucleato altresì il ramo *“commercio, pubblici servizi, alberghi, riparazioni di beni di consumo e di veicoli”*.

Tavola 9:

per notizie sui contenuti delle singole categorie vedi Appendice (punto B); la popolazione attiva in condizione professionale considerata in tale tavola comprende anche i militari in servizio di leva.

Tavole 10, 13, 45, 48:

le posizioni nella professione risultano raggruppate nel modo seguente:

- *indipendenti*: imprenditori, liberi professionisti, lavoratori in proprio, coadiuvanti;
- *dipendenti*: tutte le altre.

Tavola 18:

i componenti in condizione non professionale sono stati classificati secondo il settore di attività economica dei componenti in condizione professionale.

Tavola 20:

le famiglie che occupano un'abitazione o un altro tipo di alloggio sono quelle che occupano l'alloggio a titolo principale.

Tavola 22:

nella voce *altre convivenze* sono comprese le convivenze militari e di altri corpi accasermati.

Tavola 27:

per quanto concerne l'acqua potabile di acquedotto e il gabinetto, l'espressione *fuori dell'abitazione* sta ad intendere che il servizio si trova o nel corpo del fabbricato che comprende l'abitazione (ballatoio, pianerottolo, ecc.) o nel cortile, giardino o orto annessi al fabbricato stesso, a disposizione dei soli occupanti dell'abitazione o del fabbricato e non del pubblico in genere.

Si fa inoltre presente che per *bagno* s'intende un impianto di vasca e/o doccia.

Tavola 28:

sono considerate solo le famiglie che occupano le abitazioni a titolo principale.

Tavole 30 e 31:

i dati fanno riferimento alle persone che nel mercoledì precedente la data di compilazione del modello si sono recate al lavoro o a scuola rientrando nella stessa giornata alla propria dimora abituale.

Ai fini di una corretta interpretazione dei dati occorre tener presente che:

- i lavoratori-studenti hanno fatto riferimento al luogo di lavoro;
- coloro che esercitano la professione su mezzi di trasporto (autisti, ferrovieri, tramvieri, piloti, marittimi, ecc.) hanno indicato il luogo da cui prendono servizio (posteggio, stazione, deposito, aeroporto, porto, ecc.);
- il mezzo di trasporto è quello utilizzato per compiere il tratto più lungo (in termini di distanza e non di tempo) del tragitto casa/luogo di lavoro o studio.

Con riferimento alla Tav. 31, si precisa che tra gli studenti sono compresi i bambini che frequentano la scuola materna e le persone che frequentano corsi di formazione professionale.

Tavole 35 e 43:

le lauree risultano raggruppate nel modo seguente:

- | | |
|--------------------|--|
| Gruppo scientifico | — Chimica, Chimica industriale, Farmacia, Chimica e tecnologia farmaceutiche, Matematica, Matematica e fisica, Fisica, Astronomia, Scienze naturali, Scienze geologiche, Scienze biologiche, Scienze dell'informazione, Discipline nautiche. |
| Gruppo medico | — Medicina e chirurgia. |
| Gruppo ingegneria | — Ingegneria, Architettura, Urbanistica. |
| Gruppo agrario | — Scienze agrarie, Scienze forestali, Medicina veterinaria, Scienze delle preparazioni alimentari, Scienze della produzione animale. |
| Gruppo economico | — Economia aziendale, Economia e commercio, Economia politica, Scienze coloniali, Scienze economiche, Scienze economiche e bancarie, Scienze bancarie e assicurative, Scienze economico-marittime, Scienze economiche e sociali, Scienze politiche, Scienze politiche per l'Europa occidentale, Scienze politiche per l'oriente, Scienze statistiche ed attuariali, Scienze statistiche ed economiche, Scienze statistiche e demografiche, Sociologia. |
| Gruppo giuridico | — Giurisprudenza. |

Gruppo letterario — Lettere; Geografia; Materie letterarie; Discipline arti, musica e spettacolo; Filosofia, Storia, Teologia, Pedagogia, Psicologia, Lingue, letterature e istituzioni dell'Europa occidentale, Lingue e letterature straniere moderne, Lingue e letterature orientali, Lingue e letterature straniere.

Gruppo altre lauree — Lauree non specificate nei gruppi suindicati.

Il "diploma di istituto professionale" comprende i diplomi di istituto professionale: agrario, industriale, marinaro, commerciale, alberghiero, femminile.

Il "diploma di istituto tecnico" comprende i diplomi di istituto tecnico: agrario, industriale, nautico, commerciale, per geometri, per turismo, per perito aziendale, femminile.

Tavole 46 e 47:

i dati relativi alla Svizzera comprendono anche quelli del Liechtenstein.

4. — DIFFUSIONE DEI DATI

Allo scopo di favorire un'ampia utilizzazione dei dati raccolti con il censimento, si precisa quanto segue:

a) ad integrazione delle tavole riportate nel presente fascicolo, sono state elaborate le seguenti tavole non destinate alla pubblicazione, ma comunque disponibili per gli utilizzatori a livello provinciale o regionale:

Tavola 1 — Popolazione residente attiva in condizione professionale per sesso, ramo di attività economica, posizione nella professione e grado analitico di istruzione (analoga alla tavola 35 con analisi dettagliata delle lauree e dei diplomi).

Tavola 2 — Popolazione residente attiva in condizione professionale per grado analitico di istruzione, gruppo, classe e categoria di professione (analoga alla tavola 43 con analisi delle professioni a livello di categoria e analisi dettagliata delle lauree e dei diplomi).

Tavola 3 — Popolazione residente in età da 5 anni in poi, per sesso, classe di età e luogo di residenza nell'ottobre 1976 (analoga alla tavola 46 con classi di età quinquennali e analisi dettagliata del luogo di residenza).

b) le tavole da 1 a 31 risultano pubblicate a livello provinciale nel volume II, tomo 1 e possono essere fornite per Comune; le tavole da 32 a 48 possono essere fornite per Provincia.

c) I dati pubblicati possono essere forniti su nastro magnetico; i dati non pubblicati ma disponibili possono essere forniti su tabulato o nastro magnetico.

Le richieste comportano il rimborso delle spese vive sostenute per l'approntamento del supporto e devono essere inoltrate a:

Istituto Centrale di Statistica, Servizio Censimenti - Rep. CENS/A, Via Cesare Balbo, 16 - 00100 ROMA.

5. — QUALITÀ DEI DATI

Il problema del controllo della qualità dei dati, che costituisce una delle fasi più delicate di ogni indagine statistica, si presenta ancor più accentuato in occasione delle operazioni censuarie, dalla raccolta dei dati alla pubblicazione dei risultati.

Per assicurare, nei limiti del possibile, il più alto livello di attendibilità e coerenza dei risultati, l'Istituto ha previsto particolari procedure di controllo già nel corso delle operazioni di raccolta dei

dati. In tale fase gli Uffici Comunali di Censimento, assistiti dagli Uffici Provinciali di Censimento, dagli Ispettori Provinciali e da Funzionari dell'ISTAT dislocati in tutte le Province, hanno provveduto alla revisione quantitativa dei *Fogli di famiglia* accertando che tutte le unità oggetto di rilevazione (abitazioni, famiglie e convivenze) fossero state censite. Al termine delle operazioni di raccolta dei dati gli Uffici Comunali di Censimento hanno provveduto alla revisione qualitativa dei questionari di rilevazione provvedendo a codificare le notizie che per loro natura non risultavano precodificate.

Nella fase di registrazione dei dati su supporto informatico (i tracciati records sono riportati in Appendice) l'Istituto ha posto in atto le misure necessarie ad assicurare la validità dell'operazione, inserendo nelle convenzioni stipulate con quelle Regioni, Amministrazioni provinciali e comunali che, a norma dell'art. 40, del D.P.R. 28 settembre 1981, n. 542, hanno provveduto ad eseguire in proprio tale lavorazione, oltre alla verifica anche il rispetto di particolari vincoli idonei ad assicurare in corrispondenza dei vari quesiti, la compatibilità dei codici registrati.

Analoghe procedure sono state seguite per il materiale fatto registrare direttamente a cura dell'ISTAT.

In entrambi i casi, è stata attivata una procedura di controllo effettuando una nuova verifica su un campione del materiale registrato. Tale operazione ha consentito di accertare che il livello di errore attribuibile all'approntamento dell'input è risultato generalmente inferiore al 5 per mille.

Il controllo finale sulla validità dei risultati è stato attuato attraverso una complessa procedura elettronica per la messa a punto quantitativa e qualitativa del materiale.

Trattasi di una procedura articolata in varie fasi di lavoro, succintamente illustrate nei punti che seguono.

1) Verifica della sequenzialità dei dati indicativi dei Fogli di famiglia e di convivenza (codici di Provincia, Comune, sezione e numero d'ordine del Foglio).

In tale sede sono state tra l'altro individuate eventuali situazioni irregolari con specifico riferimento alla completezza delle risposte fornite ai singoli quesiti del *Foglio di famiglia*. Questa analisi ha evidenziato, in alcuni casi, la necessità di dover ricorrere sistematicamente ai singoli questionari di rilevazione per una ulteriore revisione, codifica e nuova registrazione degli stessi.

2) Messa a punto qualitativa dei Fogli di censimento.

I records registrati sono stati sottoposti al vaglio di un complesso programma di controllo che prevede l'imposizione automatica, sotto determinate condizioni, dei codici eventualmente mancanti o non validi e l'aggiustamento dei codici registrati in caso di accertata incongruenza. Tale controllo esteso agli incroci tra le modalità previste dal piano di pubblicazione, è stato dapprima effettuato all'interno del singolo tipo record e poi esteso tra tipi records.

In altri termini si è assicurata:

- la completezza delle risposte per singolo quesito all'interno dello stesso tipo record;
- la congruità delle risposte fornite relativamente ad ogni tipo record scegliendo all'interno di esso un carattere come fondamentale;
- la congruità delle risposte fornite tra i records relativi alla stessa famiglia o convivenza, in corrispondenza di alcuni quesiti ritenuti come fondamentali.

I controlli di congruità e i conseguenti aggiustamenti sono stati effettuati sulla base di standards conosciuti.

In particolare i quesiti scelti come riferimento (*specie dell'alloggio* per il record dell'abitazione; *anno di nascita e*, per le caratteristiche occupazionali, *la professione*, per i records relativi alle persone) sono stati ritenuti validi solo se confermati dalla presenza di determinate informazioni in altri quesiti ad essi strettamente connessi. In caso contrario si è proceduto alla loro rettifica sulla base di indicazioni desunte dagli altri quesiti. Da segnalare, infine, che gli interventi sui singoli quesiti avvengono nell'ambito della logica che li lega, come specificato in seguito.

Per fornire ulteriori elementi conoscitivi, nei prospetti che seguono sono riportati, a livello regionale, i valori percentuali degli aggiustamenti effettuati sui quesiti del foglio di famiglia distintamente per:

Interventi di tipo 1

— annullamento delle risposte fornite a particolari quesiti per i quali, sotto determinate condizioni, non era prevista risposta; interventi relativi a casi di mancata risposta; codici non validi.

Interventi di tipo 2

— interventi relativi ad incongruità logiche riscontrate all'interno del quesito o dei quesiti.

Interventi di tipo 3

— interventi relativi ad incongruità logiche tra tipi records.

Le percentuali degli aggiustamenti sono calcolate sul totale delle frequenze relative alle risposte fornite in relazione al quesito considerato.

A scopo esemplificativo, distintamente per tipo di intervento, si riportano di seguito alcuni casi verificatisi con maggior frequenza.

Per gli interventi di tipo 1 ai quesiti relativi alla *condizione professionale o non professionale nella settimana precedente la data del censimento* e alla *condizione professionale o non professionale nell'ottobre del '76* doveva essere fornita risposta solo se la persona aveva compiuto, alla data del censimento, rispettivamente i 14 ed i 19 anni.

Per gli interventi di tipo 2:

— il quesito *stanze* è stato messo in relazione con la superficie dell'abitazione verificando la congruità del dato della superficie media per stanza;

— nell'ambito del quesito relativo alla *condizione professionale o non professionale nella settimana precedente la data del censimento* sono stati messi in relazione la *professione, arte o mestiere esercitato, la posizione nella professione* e la *categoria di attività economica*. I codici delle tre caratteristiche occupazionali sono stati collegati tra loro mediante una tabella a tripla entrata verificandone la reciproca compatibilità e sostituendo successivamente gli eventuali codici non validi. Il codice non valido è stato individuato in funzione di quelli ritenuti validi. Per alcune particolari professioni è stata inoltre controllata la compatibilità tra la professione, l'età ed il titolo di studio.

Per i quesiti relativi al *luogo di studio o di lavoro, tempo impiegato e mezzo utilizzato per gli spostamenti*, in considerazione della difficoltà di effettuare, in alcuni casi, una netta distinzione tra i due tipi di interventi, sono stati convenzionalmente attribuiti al tipo 1 quelli derivanti dai controlli di congruità delle varie risposte fornite all'interno del quesito ivi comprese le verifiche derivanti dalle risposte sul *tempo impiegato e mezzo utilizzato* per gli spostamenti extracomunali.

Sono stati attribuiti al tipo 2 quelli relativi al confronto tra *luogo di studio o di lavoro* ed alcune caratteristiche rilevate per lo stesso individuo. In particolare per tutti coloro per i quali era prevista una risposta al *luogo di studio o di lavoro* si è verificata l'esistenza e la compatibilità del codice indicato. Così ad esempio per coloro che si sono dichiarati *lavoranti a domicilio per conto d'impresa* è stato controllato che il codice fosse quello corrispondente a *lavora nella propria abitazione*.

Tra gli interventi di tipo 3 si segnala quello relativo al mancato accoppiamento tra il codice della famiglia principale ed il codice della famiglia o delle famiglie coabitanti. Tale inconveniente è da attribuirsi alla diversità dei codici che ne avrebbero dovuto consentire l'esatto accoppiamento.

In alcuni casi i controlli di compatibilità non hanno sanato dati anomali che, pertanto, sono stati posti tra parentesi.

Da segnalare infine che, nel periodo immediatamente successivo alla raccolta dei dati, l'ISTAT ha attivato tre distinte indagini campionarie: la prima con lo scopo di verificare il grado di copertura del censimento; la seconda con l'obiettivo di raccogliere, con riferimento ad alcuni fondamentali caratteri della popolazione residente, informazioni sulla qualità dei risultati; la terza tendente ad accertare la corrispondenza tra i risultati del censimento e la posizione anagrafica delle famiglie. I risultati delle predette indagini formeranno oggetto di pubblicazione.

REGIONE MARCHE

Incidenza percentuale degli aggiustamenti effettuati per tipo di intervento e quesito

A - ABITAZIONI

QUESITI	TIPO 1	TIPO 2	QUESITI	TIPO 1	TIPO 2
Specie dell'alloggio	—	0,72	Superficie	1,12	1,38
Caratteristiche del fabbricato	4,21	0,80	Acqua potabile	0,50	0,03
Proprietario	1,20	0,21	Gabinetto	0,55	0,64
Titolo di godimento	1,97	0,04	— scarico	2,94	0,94
Epoca di costruzione	1,40	0,04	Bagno	0,65	—
Stanze:			Elettricità	0,17	—
— adibite ad abitazione	0,25	0,27	Riscaldamento	0,34	0,65
— cucina	—	0,95			
— adibite ad altro uso	—	0,60	TOTALE	1,59	0,57

B - POPOLAZIONE RESIDENTE E TEMPORANEAMENTE PRESENTE

QUESITI	TIPO 1	TIPO 2	QUESITI	TIPO 1	TIPO 2
Relazione di parentela e posizione nella convivenza	0,18	0,44	Frequenza corso professionale	7,63	0,17
Sesso	0,20	0,22	Condizione 1981	3,58	0,77
Stato civile	0,43	0,53	Ore lavorate nella settimana	0,26	—
Luogo di nascita	3,05	1,31	Professione	1,55	3,17
Data di nascita	0,17	0,02	Posizione nella professione	5,75	9,54
Cittadinanza	3,32	—	Attività economica	6,64	7,00
Presenza e motivo dell'assenza	0,32	0,50	Condizione 1976	5,99	5,04
Residenza 1976	2,07	0,04	Pendolarità - luogo di lavoro o di studio	—	7,24
Istruzione	4,07	0,71	Pendolarità - altri quesiti	9,76	—
Corso regolare di studi	6,80	1,14	TOTALE	3,15	1,16
Frequenza scuola materna	0,88	0,11			

C - VERIFICHE DI CONGRUITÀ TRA RECORDS

TIPO 3

Specie di alloggio	0,80
Relazione di parentela	0,78
Annullamenti di records doppi e/o anomali	0,09
Mancati accoppiamenti tra famiglia principale e famiglia/e coabitanti (*)	5,98

(*) Percentuale calcolata sul totale delle famiglie coabitanti e le relative famiglie principali.

Il materiale relativo alla Regione Marche, non ha evidenziato carenze di rilievo ed inoltre non ha richiesto l'effettuazione di rifacimenti o nuove codifiche.

A - riepilogo regionale dei dati provinciali

TAV. 1 — Popolazione residente per singolo anno di età, sesso e stato civile

ETÀ (anni)	MASCHI						FEMMINE					
	CELIBI	CONIUGATI	VEDOVI	SEPARATI LEGALMENTE	DIVORZIATI	TOTALE	NUBILI	CONIUGATE	VEDOVE	SEPARATE LEGALMENTE	DIVORZIATE	TOTALE
0	7.073	—	—	—	—	7.073	6.641	—	—	—	—	6.641
1	7.222	—	—	—	—	7.222	6.815	—	—	—	—	6.815
2	7.891	—	—	—	—	7.891	7.373	—	—	—	—	7.373
3	8.165	—	—	—	—	8.165	7.675	—	—	—	—	7.675
4	8.468	—	—	—	—	8.468	8.183	—	—	—	—	8.183
meno di 5	38.819	—	—	—	—	38.819	36.687	—	—	—	—	36.687
5	8.929	—	—	—	—	8.929	8.407	—	—	—	—	8.407
6	9.183	—	—	—	—	9.183	8.818	—	—	—	—	8.818
7	9.481	—	—	—	—	9.481	9.051	—	—	—	—	9.051
8	9.488	—	—	—	—	9.488	9.154	—	—	—	—	9.154
9	9.870	—	—	—	—	9.870	9.492	—	—	—	—	9.492
5 - 9	46.951	—	—	—	—	46.951	44.922	—	—	—	—	44.922
10	10.031	—	—	—	—	10.031	9.538	—	—	—	—	9.538
11	9.870	—	—	—	—	9.870	9.563	—	—	—	—	9.563
12	10.188	—	—	—	—	10.188	9.722	—	—	—	—	9.722
13	10.162	—	—	—	—	10.162	9.720	—	—	—	—	9.720
14	10.325	—	—	—	—	10.325	9.907	—	—	—	—	9.907
10 - 14	50.576	—	—	—	—	50.576	48.450	—	—	—	—	48.450
15	10.506	—	—	—	—	10.506	10.341	—	—	—	—	10.341
16	10.612	86	3	5	—	10.706	10.276	150	5	12	—	10.443
17	10.827	81	3	4	—	10.915	10.343	268	12	2	—	10.625
18	10.449	128	1	3	—	10.581	9.699	554	6	3	—	10.262
19	10.279	166	5	5	2	10.457	8.833	1.017	3	6	2	9.861
15 - 19	52.673	461	12	17	2	53.165	49.492	1.989	26	23	2	51.532
20	10.160	269	7	8	—	10.444	8.087	1.819	7	17	—	9.930
21	9.919	442	4	6	1	10.372	7.032	2.958	11	27	2	10.030
22	9.051	778	—	6	—	9.835	5.782	4.070	3	27	—	9.882
23	8.314	1.272	2	14	—	9.602	4.546	4.844	13	48	2	9.453
24	7.516	1.996	3	20	—	9.535	3.542	5.878	9	54	4	9.487
20 - 24	44.960	4.757	16	54	1	49.788	28.989	19.569	43	173	8	48.782
25	6.790	3.059	1	25	5	9.880	2.856	6.854	20	80	4	9.814
26	5.464	3.874	6	33	5	9.382	2.117	7.145	20	76	9	9.367
27	4.478	4.726	3	52	4	9.263	1.755	7.254	25	84	4	9.122
28	3.569	5.568	6	50	2	9.195	1.366	7.661	27	84	3	9.141
29	2.986	6.176	7	52	6	9.227	1.132	7.835	33	100	15	9.115
25 - 29	23.287	23.403	23	212	22	46.947	9.226	36.749	125	424	35	46.559
30	2.463	6.951	4	90	4	9.512	1.023	8.273	41	89	22	9.448
31	2.120	7.420	5	92	6	9.643	855	8.517	47	117	14	9.550
32	1.755	7.534	11	96	15	9.411	742	8.575	61	116	17	9.511
33	1.600	7.930	16	90	12	9.648	715	8.723	76	114	18	9.646
34	1.410	8.045	14	127	12	9.608	674	8.902	96	115	20	9.807
30 - 34	9.348	37.880	50	495	49	47.822	4.009	42.990	321	551	91	47.962
35	1.358	8.181	13	99	27	9.678	591	8.849	82	113	27	9.662
36	986	6.663	19	95	15	7.778	470	7.119	89	97	24	7.799
37	1.033	7.099	24	120	11	8.287	541	7.736	126	94	29	8.526
38	946	7.347	16	103	21	8.433	496	7.650	147	77	27	8.397
39	930	7.056	28	65	16	8.095	463	7.558	144	75	32	8.272
35 - 39	5.253	36.346	100	482	90	42.271	2.561	38.912	588	456	139	42.656
40	1.017	7.509	30	86	14	8.656	573	8.192	187	80	27	9.059
41	965	8.468	32	96	17	9.578	559	9.008	226	103	37	9.933
42	1.053	8.782	42	85	27	9.989	626	9.388	285	86	25	10.410
43	1.044	9.014	43	84	27	10.212	672	9.464	329	72	30	10.567
44	915	8.148	40	69	25	9.197	555	8.546	319	75	37	9.532
40 - 44	4.994	41.921	187	420	110	47.632	2.985	44.598	1.346	416	156	49.501

segue TAV. 1 — Popolazione residente per singolo anno di età, sesso e stato civile

ETÀ (anni)	MASCHI						FEMMINE					
	CELIBI	CONIUGATI	VEDOVI	SEPARATI LEGALMENTE	DIVORZIATI	TOTALE	NUBILI	CONIUGATE	VEDOVE	SEPARATE LEGALMENTE	DIVORZIATE	TOTALE
45	875	7.970	47	73	25	8.990	615	8.377	374	69	31	9.466
46	839	8.244	51	79	24	9.237	643	8.599	391	60	24	9.717
47	825	8.539	62	71	26	9.523	634	8.450	471	70	25	9.650
48	781	8.020	66	61	15	8.943	674	8.138	507	47	20	9.386
49	799	8.049	62	54	19	8.983	683	7.985	582	51	31	9.332
45 - 49	4.119	40.822	288	338	109	45.676	3.249	41.549	2.325	297	131	47.551
50	782	8.779	100	52	17	9.730	715	8.466	670	63	31	9.945
51	745	8.839	117	55	32	9.788	791	8.323	770	56	30	9.970
52	703	8.291	93	57	13	9.157	783	7.617	843	47	23	9.313
53	691	8.642	122	55	23	9.533	804	8.058	911	51	33	9.857
54	691	8.878	160	53	15	9.797	868	8.167	991	45	44	10.115
50 - 54	3.612	43.429	592	272	100	48.005	3.961	40.631	4.185	262	161	49.200
55	649	8.585	173	58	23	9.488	872	7.911	1.132	51	25	9.991
56	635	8.741	171	42	16	9.605	964	7.747	1.322	40	31	10.104
57	630	8.367	196	50	26	9.269	979	7.466	1.396	47	42	9.930
58	571	8.488	213	54	21	9.347	1.051	7.462	1.432	46	21	10.012
59	511	8.565	251	42	16	9.385	966	7.455	1.743	55	31	10.250
55 - 59	2.996	42.746	1.004	246	102	47.094	4.832	38.041	7.025	239	150	50.287
60	497	7.813	283	35	16	8.644	919	6.941	1.785	40	35	9.720
61	482	8.464	300	44	18	9.308	1.029	7.244	2.235	44	31	10.583
62	258	4.676	181	33	15	5.163	657	3.693	1.297	18	17	5.682
63	264	3.728	163	27	10	4.192	531	3.058	1.140	13	7	4.749
64	244	4.158	204	17	9	4.632	604	3.352	1.373	10	10	5.349
60 - 64	1.745	28.839	1.131	156	68	31.939	3.740	24.288	7.830	125	100	36.083
65	364	5.511	327	25	12	6.239	823	4.437	2.039	17	12	7.328
66	364	6.653	428	27	13	7.485	941	5.033	2.666	17	17	8.674
67	369	6.350	491	32	13	7.255	989	4.938	2.764	16	10	8.717
68	386	6.160	527	21	11	7.105	932	4.690	2.935	20	10	8.587
69	352	5.892	552	24	6	6.826	981	4.283	2.955	25	11	8.255
65 - 69	1.835	30.566	2.325	129	55	34.910	4.666	23.381	13.359	95	60	41.561
70	329	5.724	598	20	11	6.682	934	3.923	3.268	14	13	8.152
71	302	5.213	678	12	14	6.219	964	3.611	3.326	12	10	7.923
72	278	4.465	619	19	6	5.387	842	2.837	3.246	8	7	6.940
73	243	4.001	704	15	7	4.970	875	2.629	3.123	8	11	6.646
74	201	3.594	661	18	6	4.480	800	2.178	3.185	9	8	6.180
70 - 74	1.353	22.997	3.260	84	44	27.738	4.415	15.178	16.148	51	49	35.841
75	174	3.128	730	10	1	4.043	707	1.904	3.184	8	5	5.808
76	163	2.712	712	9	3	3.599	614	1.604	2.914	5	12	5.149
77	142	2.263	730	8	2	3.145	620	1.316	2.966	10	3	4.915
78	129	1.871	648	10	2	2.660	518	1.091	2.673	4	5	4.291
79	99	1.762	736	6	2	2.605	457	918	2.724	5	1	4.105
75 - 79	707	11.736	3.556	43	10	16.052	2.916	6.833	14.461	32	26	24.268
80 - 84	323	4.787	2.874	13	2	7.999	1.658	2.429	10.638	13	6	14.744
85 - 89	134	1.331	1.543	3	—	3.011	751	490	5.200	3	1	6.445
90 - 94	45	211	503	1	2	762	187	49	1.523	—	—	1.759
95 - 99	8	26	95	—	—	129	26	7	261	—	—	294
100 E PIU'	1	1	4	—	—	6	2	2	24	—	—	28
TOTALE	293.739	372.259	17.563	2.965	766	687.292	257.724	377.685	85.428	3.160	1.115	725.112

TAV. 2 - Popolazione presente per singolo anno di età, sesso e stato civile

ETÀ (anni)	MASCHI						FEMMINE					
	CELIBI	CONIUGATI	VEDOVI	SEPARATI LEGALMENTE	DIVORZIATI	TOTALE	NUBILI	CONIUGATE	VEDOVE	SEPARATE LEGALMENTE	DIVORZIATE	TOTALE
0	7.057	—	—	—	—	7.057	6.647	—	—	—	—	6.647
1	7.212	—	—	—	—	7.212	6.804	—	—	—	—	6.804
2	7.861	—	—	—	—	7.861	7.352	—	—	—	—	7.352
3	8.153	—	—	—	—	8.153	7.664	—	—	—	—	7.664
4	8.468	—	—	—	—	8.468	8.176	—	—	—	—	8.176
meno di 5	38.751	—	—	—	—	38.751	36.643	—	—	—	—	36.643
5	8.931	—	—	—	—	8.931	8.397	—	—	—	—	8.397
6	9.184	—	—	—	—	9.184	8.801	—	—	—	—	8.801
7	9.480	—	—	—	—	9.480	9.047	—	—	—	—	9.047
8	9.478	—	—	—	—	9.478	9.154	—	—	—	—	9.154
9	9.889	—	—	—	—	9.889	9.495	—	—	—	—	9.495
5 - 9	46.962	—	—	—	—	46.962	44.894	—	—	—	—	44.894
10	10.068	—	—	—	—	10.068	9.548	—	—	—	—	9.548
11	9.938	—	—	—	—	9.938	9.577	—	—	—	—	9.577
12	10.256	—	—	—	—	10.256	9.746	—	—	—	—	9.746
13	10.210	—	—	—	—	10.210	9.745	—	—	—	—	9.745
14	10.366	—	—	—	—	10.366	9.926	—	—	—	—	9.926
10 - 14	50.838	—	—	—	—	50.838	48.542	—	—	—	—	48.542
15	10.591	—	—	—	—	10.591	10.328	—	—	—	—	10.328
16	10.673	84	3	6	—	10.766	10.298	146	6	12	—	10.462
17	10.861	85	3	5	—	10.954	10.312	267	15	2	—	10.596
18	10.904	126	1	4	—	11.035	9.671	554	6	3	—	10.234
19	9.961	138	4	1	2	10.106	8.826	1.009	4	4	2	9.845
15 - 19	52.990	433	11	16	2	53.452	49.435	1.976	31	21	2	51.465
20	9.908	249	5	8	—	10.170	8.125	1.819	7	16	—	9.967
21	9.737	438	4	6	1	10.186	7.023	2.949	10	27	2	10.011
22	9.076	775	—	5	—	9.856	5.781	4.067	3	26	—	9.877
23	8.283	1.262	2	15	—	9.562	4.450	8.821	14	52	3	9.340
24	7.402	1.990	4	17	—	9.413	3.437	5.829	8	55	4	9.333
20 - 24	44.406	4.714	15	51	1	49.187	28.816	19.485	42	176	9	48.528
25	6.660	3.027	1	24	4	9.716	2.781	6.838	22	82	5	9.728
26	5.363	3.843	6	31	6	9.249	2.024	7.109	21	79	9	9.242
27	4.359	4.676	3	51	5	9.094	1.672	7.187	25	87	4	8.975
28	3.477	5.510	6	49	2	9.044	1.337	7.605	27	87	3	9.059
29	2.915	6.107	7	52	6	9.087	1.079	7.777	34	102	17	9.009
25 - 29	22.774	23.163	23	207	23	46.190	8.893	36.516	129	437	38	46.013
30	2.399	6.869	4	90	4	9.366	1.006	8.229	42	86	23	9.386
31	2.053	7.329	5	92	5	9.484	849	8.472	49	112	14	9.496
32	1.720	7.472	10	96	14	9.312	725	8.537	59	117	18	9.456
33	1.564	7.864	15	89	11	9.543	721	8.698	80	115	18	9.632
34	1.373	7.955	13	122	10	9.473	668	8.852	96	115	22	9.753
30 - 34	9.109	37.489	47	489	44	47.178	3.969	42.788	326	545	95	47.723
35	1.325	8.113	13	95	27	9.573	597	8.820	82	118	26	9.643
36	973	6.604	18	93	14	7.702	474	7.080	85	96	25	7.760
37	1.012	7.030	23	117	11	8.193	529	7.722	126	94	29	8.500
38	937	7.293	16	100	21	8.367	503	7.658	148	82	26	8.417
39	925	7.015	27	66	14	8.047	468	7.546	145	75	30	8.264
35 - 39	5.172	36.055	97	471	87	41.882	2.571	38.826	586	465	136	42.584
40	996	7.468	30	87	14	8.595	565	8.181	185	78	28	9.037
41	968	8.387	32	97	17	9.501	565	8.993	231	103	37	9.929
42	1.044	8.708	43	82	25	9.902	628	9.374	286	88	24	10.400
43	1.035	8.945	45	87	28	10.140	682	9.427	325	69	30	10.533
44	914	8.098	41	66	22	9.141	559	8.551	319	76	38	9.543
40 - 44	4.957	41.606	191	419	106	47.279	2.999	44.526	1.346	414	157	49.442

segue TAV. 2 — Popolazione presente per singolo anno di età, sesso e stato civile

ETÀ (anni)	MASCHI						FEMMINE					
	CELIBI	CONIUGATI	VEDOVI	SEPARATI LEGALMENTE	DIVORZIATI	TOTALE	NUBILI	CONIUGATE	VEDOVE	SEPARATE LEGALMENTE	DIVORZIATE	TOTALE
45	868	7.922	47	73	24	8.934	612	8.366	376	66	29	9.449
46	831	8.206	53	77	25	9.192	644	8.598	391	61	23	9.717
47	831	8.481	60	71	23	9.466	636	8.431	470	68	25	9.630
48	774	7.961	66	63	14	8.878	677	8.129	509	46	19	9.380
49	796	8.013	61	54	18	8.942	686	7.973	581	51	30	9.321
45 - 49	4.100	40.583	287	338	104	45.412	3.255	41.497	2.327	292	126	47.497
50	782	8.737	104	50	16	9.689	720	8.470	664	64	33	9.951
51	743	8.807	115	56	32	9.753	801	8.328	771	58	29	9.987
52	704	8.276	96	58	12	9.146	803	7.614	847	45	23	9.332
53	701	8.624	123	58	22	9.528	808	8.068	908	52	34	9.870
54	693	8.847	156	55	16	9.767	862	8.180	995	45	42	10.124
50 - 54	3.623	43.291	594	277	98	47.883	3.994	40.660	4.185	264	161	49.264
55	662	8.578	172	56	22	9.490	864	7.913	1.141	48	25	9.991
56	635	8.734	170	43	16	9.598	972	7.761	1.326	41	31	10.131
57	647	8.370	199	48	27	9.291	989	7.479	1.399	47	42	9.956
58	572	8.490	210	57	21	9.350	1.063	7.469	1.436	44	21	10.033
59	517	8.561	248	41	17	9.384	959	7.474	1.756	55	32	10.276
55 - 59	3.033	42.733	999	245	103	47.113	4.847	38.096	7.058	235	151	50.387
60	495	7.830	287	34	17	8.663	923	6.944	1.798	40	35	9.740
61	489	8.484	303	42	18	9.336	1.031	7.265	2.244	44	30	10.614
62	265	4.683	183	33	16	5.180	660	3.706	1.291	17	14	5.688
63	265	3.729	163	25	10	4.192	536	3.082	1.150	12	7	4.787
64	248	4.188	208	19	8	4.671	612	3.369	1.362	10	9	5.362
60 - 64	1.762	28.914	1.144	153	69	32.042	3.762	24.366	7.845	123	95	36.191
65	371	5.549	331	25	12	6.288	840	4.469	2.039	17	12	7.377
66	376	6.680	427	28	13	7.524	949	5.073	2.665	17	17	8.721
67	382	6.395	492	31	13	7.313	1.005	4.979	2.758	15	9	8.766
68	401	6.216	528	21	10	7.176	929	4.696	2.950	24	9	8.608
69	365	5.952	550	25	6	6.898	989	4.304	2.960	25	12	8.290
65 - 69	1.895	30.792	2.328	130	54	35.199	4.712	23.521	13.372	98	59	41.762
70	343	5.763	604	21	11	6.742	957	3.954	3.272	13	14	8.210
71	316	5.260	681	12	13	6.282	968	3.648	3.358	13	9	7.996
72	284	4.508	625	19	6	5.442	861	2.857	3.246	9	7	6.980
73	254	4.041	694	14	6	5.009	886	2.653	3.151	7	11	6.708
74	208	3.626	666	18	6	4.524	813	2.204	3.217	9	7	6.250
70 - 74	1.405	23.198	3.270	84	42	27.999	4.485	15.316	16.244	51	48	36.144
75	178	3.149	740	10	2	4.079	730	1.937	3.198	7	5	5.877
76	166	2.749	713	9	4	3.641	634	1.626	2.928	6	12	5.206
77	149	2.293	740	8	2	3.192	632	1.328	2.979	10	3	4.952
78	135	1.879	665	10	2	2.691	530	1.105	2.699	4	5	4.343
79	105	1.777	745	6	2	2.635	472	935	2.758	5	2	4.172
75 - 79	733	11.847	3.603	43	12	16.238	2.998	6.931	14.562	32	27	24.550
80 - 84	335	4.851	2.912	13	2	8.113	1.702	2.452	10.760	12	6	14.932
85 - 89	142	1.359	1.558	3	—	3.062	770	509	5.233	4	2	6.518
90 - 94	50	214	515	2	2	783	187	53	1.565	—	—	1.805
95 - 99	10	26	95	—	—	131	28	7	260	—	—	295
100 E PIU'	1	2	6	—	—	9	3	3	26	—	—	32
TOTALE	293.048	371.270	17.695	2.941	749	685.703	257.505	377.528	85.897	3.169	1.112	725.211

TAV. 3 - Popolazione residente per sesso, classe di età e luogo di nascita

LUOGO DI NASCITA	Meno di 6 anni	6-13	14-18	19-24	25-44	45-64	65 e più	TOTALE
A — TOTALE								
Nello stesso Comune di residenza	46.708	85.802	65.657	72.560	183.242	178.846	111.490	744.305
In altro Comune della stessa Provincia	36.520	47.438	24.212	28.609	121.714	120.149	72.134	450.776
In altra Provincia della stessa Regione	4.811	6.047	3.524	5.031	25.350	23.769	13.731	82.263
Pesaro e Urbino	286	435	309	494	2.674	2.617	1.619	8.434
Ancona	2.571	2.305	1.227	1.388	5.927	5.278	3.452	22.148
Macerata	1.373	2.263	1.322	2.102	11.350	10.440	5.550	34.400
Ascoli Piceno	581	1.044	666	1.047	5.399	5.434	3.110	17.281
In altre Regioni	4.063	10.314	7.487	9.338	36.335	29.965	14.945	112.447
Piemonte	153	586	434	361	707	514	354	3.109
Valle d'Aosta	17	45	35	16	36	32	8	189
Lombardia	407	1.593	1.057	777	2.124	1.612	815	8.385
Trentino-Alto Adige	22	101	86	90	387	202	74	962
Bolzano-Bozen	9	53	58	44	184	68	13	429
Trento	13	48	28	46	203	134	61	533
Veneto	115	340	250	268	1.415	1.299	679	4.366
Friuli-Venezia Giulia	25	165	131	122	589	700	348	2.080
Liguria	65	288	263	197	482	500	317	2.112
Emilia-Romagna	1.390	2.357	1.356	1.240	4.086	3.980	2.544	16.953
Toscana	171	440	360	440	1.675	1.562	994	5.642
Umbria	318	628	342	547	2.613	2.369	1.366	8.183
Lazio	411	1.544	1.183	1.380	4.147	2.753	1.273	12.691
Abruzzi	281	644	587	1.116	5.746	5.549	2.727	16.650
Molise	29	66	83	210	1.026	641	318	2.373
Campania	210	457	375	656	2.982	2.263	795	7.738
Puglia	226	500	407	878	3.587	2.443	1.003	9.044
Basilicata	23	55	43	138	586	354	152	1.351
Calabria	49	92	98	218	1.086	795	296	2.634
Sicilia	104	242	232	431	1.968	1.801	689	5.467
Sardegna	47	171	165	253	1.093	596	193	2.518
ITALIA	92.102	149.601	100.880	115.538	366.641	352.729	212.300	1.389.791
ESTERO	740	3.730	3.731	3.350	4.709	3.106	3.247	22.613
TOTALE	92.842	153.331	104.611	118.888	371.350	355.835	215.547	1.412.404
B — MASCHI								
Nello stesso Comune di residenza	23.949	43.706	33.110	38.553	100.720	92.237	49.079	381.354
In altro Comune della stessa Provincia	18.823	24.285	12.391	13.302	54.972	54.281	29.219	207.273
In altra Provincia della stessa Regione	2.502	3.095	1.855	2.241	10.920	10.882	5.396	36.891
Pesaro e Urbino	164	218	169	191	1.051	1.094	564	3.451
Ancona	1.319	1.191	671	594	2.610	2.439	1.380	10.204
Macerata	737	1.145	688	986	4.878	4.749	2.172	15.355
Ascoli Piceno	282	541	327	470	2.381	2.600	1.280	7.881
In altre Regioni	2.100	5.282	3.782	4.467	16.394	14.090	5.705	51.820
Piemonte	82	306	226	161	296	219	103	1.393
Valle d'Aosta	12	27	21	9	8	7	—	84
Lombardia	222	819	505	382	829	675	272	3.704
Trentino-Alto Adige	12	57	44	40	134	61	23	371
Bolzano-Bozen	6	27	30	19	65	19	3	169
Trento	6	30	14	21	69	42	20	202
Veneto	50	175	130	137	528	487	223	1.730
Friuli-Venezia Giulia	12	98	63	62	182	250	100	767
Liguria	32	154	136	97	201	211	121	952
Emilia-Romagna	696	1.249	670	535	1.614	1.629	853	7.246
Toscana	94	189	190	206	741	732	370	2.522
Umbria	167	323	165	233	1.142	1.013	472	3.515
Lazio	219	777	597	663	1.939	1.264	468	5.927
Abruzzi	150	308	282	499	2.528	2.687	1.095	7.549
Molise	18	35	43	109	516	325	138	1.184
Campania	105	225	196	314	1.500	1.291	381	4.012
Puglia	109	240	209	506	1.909	1.305	448	4.726
Basilicata	13	26	20	83	272	197	61	672
Calabria	23	41	57	83	533	403	148	1.288
Sicilia	59	141	135	220	1.020	1.031	342	2.948
Sardegna	25	92	93	128	502	303	87	1.230
ITALIA	47.374	76.368	51.138	58.563	183.006	171.490	89.399	677.338
ESTERO	374	1.905	1.895	1.682	1.666	1.224	1.208	9.954
TOTALE	47.748	78.273	53.033	60.245	184.672	172.714	90.607	687.292

TAV. 4 - Popolazione residente in età da 6 anni in poi per grado di istruzione, sesso, classe di età, condizione professionale o non professionale

CLASSI DI ETÀ (anni) — CONDIZIONE	GRADO DI ISTRUZIONE											
	LAUREATI		DIPLOMATI		FORNITI DI LICENZA DI SCUOLA MEDIA INFERIORE		FORNITI DI LICENZA DI SCUOLA ELEMENTARE		ALFABETI PRIVI DI TITOLO DI STUDIO		ANALFABETI	
	MF	M	MF	M	MF	M	MF	M	MF	M	MF	M
TOTALE	36.643	21.718	150.249	77.654	282.935	154.765	524.265	257.044	290.151	118.480	35.319	9.883
6 - 10	—	—	—	—	—	—	7.033	3.589	86.712	44.283	361	181
11 - 14	—	—	—	—	19.538	9.275	58.138	30.271	1.646	926	135	73
15 - 19	—	—	11.339	4.590	84.572	43.608	8.077	4.604	488	252	221	111
20 - 24	735	269	42.260	21.192	43.095	22.867	11.743	5.080	500	253	237	127
25 - 44	24.792	13.472	68.679	37.385	92.191	53.561	166.661	74.554	17.624	4.995	1.403	705
45 - 54	4.781	3.230	12.269	6.493	20.702	12.745	109.776	57.768	40.425	12.456	2.479	989
55 - 64	3.922	2.866	9.229	5.009	12.451	7.555	85.854	44.302	49.735	17.947	4.212	1.354
65 e più	2.413	1.881	6.473	2.985	10.386	5.154	76.983	36.876	93.021	37.368	26.271	6.343
CONDIZIONE PROFESSIONALE	29.381	18.118	90.384	52.267	159.692	102.441	237.069	159.155	46.138	26.341	1.819	1.162
<i>-di cui disoccupati</i>	<i>645</i>	<i>167</i>	<i>3.525</i>	<i>1.325</i>	<i>6.434</i>	<i>3.073</i>	<i>5.703</i>	<i>3.023</i>	<i>945</i>	<i>519</i>	<i>40</i>	<i>31</i>
Imprenditori, liberi professionisti	3.740	3.361	5.282	4.645	4.115	3.453	5.085	4.079	248	139	—	—
Lavoratori in proprio	807	575	6.825	5.214	24.299	18.915	74.836	55.798	17.672	11.486	692	475
Coadiuvanti	169	77	1.878	959	5.477	2.895	11.283	3.194	3.432	501	137	32
Dirigenti e impiegati	24.065	13.750	61.692	30.683	29.981	16.858	9.560	6.456	86	55	—	—
Lavoratori dipendenti	600	355	14.707	10.766	95.820	60.320	136.305	89.628	24.700	14.160	990	655
Agricoltura	370	314	2.277	1.830	6.234	5.133	36.751	27.202	18.502	11.119	955	619
Imprenditori, liberi professionisti	80	74	214	166	191	148	249	208	44	33	—	—
Lavoratori in proprio	120	102	766	652	3.034	2.617	24.643	19.586	12.269	8.396	597	419
Coadiuvanti	21	10	140	110	836	621	3.177	750	2.310	220	123	26
Dirigenti e impiegati	117	109	750	580	358	260	253	210	1	—	—	—
Lavoratori dipendenti	32	19	407	322	1.815	1.487	8.429	6.448	3.878	2.470	235	174
Industrie	1.971	1.662	25.739	17.854	83.879	52.291	121.020	83.131	19.000	11.777	626	483
Imprenditori, liberi professionisti	133	127	780	731	1.086	954	2.177	1.984	—	—	—	—
Lavoratori in proprio	86	63	1.883	1.604	9.280	7.771	22.973	18.300	2.282	1.491	36	26
Coadiuvanti	19	9	343	211	1.383	864	2.472	699	389	92	6	4
Dirigenti e impiegati	1.486	1.310	14.531	8.861	7.351	3.766	2.830	1.998	27	21	—	—
Lavoratori dipendenti	247	153	8.202	6.447	64.779	38.936	90.568	60.150	16.302	10.173	584	453
Altre attività	27.040	16.142	62.368	32.583	69.579	45.017	79.298	48.822	8.636	3.445	238	60
Imprenditori, liberi professionisti	3.527	3.160	4.288	3.748	2.838	2.351	2.659	1.887	204	106	—	—
Lavoratori in proprio	601	410	4.176	2.958	11.985	8.527	27.220	17.912	3.121	1.599	59	30
Coadiuvanti	129	58	1.395	638	3.258	1.410	5.634	1.745	733	189	8	2
Dirigenti e impiegati	22.462	12.331	46.411	21.242	22.272	12.832	6.477	4.248	58	34	—	—
Lavoratori dipendenti	321	183	6.098	3.997	29.226	19.897	37.308	23.030	4.520	1.517	171	28
CONDIZIONE NON PROFESSIONALE	7.262	3.600	59.865	25.387	123.243	52.324	287.196	97.889	244.013	92.139	33.500	8.721
In cerca di prima occupazione	2.817	1.055	14.414	5.733	15.069	6.853	4.466	2.222	297	156	13	9
Scolari e studenti	208	124	22.066	11.463	61.325	31.101	67.258	34.954	88.604	45.358	—	—
Casalinghe	1.003	—	11.253	—	27.941	—	114.923	—	52.555	—	5.877	—
Ritirati dal lavoro	2.301	1.586	8.021	4.602	11.829	8.456	90.857	55.690	94.708	43.765	22.606	6.782
Altri	933	835	4.111	3.589	7.079	5.914	9.692	5.023	7.849	2.860	5.004	1.930

TAV. 6 - Popolazione residente attiva e non attiva per sesso e stato civile; attiva per ramo di

RAMI DI ATTIVITÀ ECONOMICA POSIZIONE NELLA PROFESSIONE	MASCHI					
	CELIBI	CONIUGATI	VEDOVI	SEPARATI LEGALMENTE	DIVORZIATI	TOTALE
CONDIZIONE PROFESSIONALE	89.115	265.238	2.389	2.253	489	359.484
- di cui disoccupati	4.333	3.603	47	121	34	8.138
Imprenditori, liberi professionisti	2.419	12.835	157	226	40	15.677
Lavoratori in proprio	13.710	77.196	973	472	112	92.463
Coadiuvanti	3.214	4.380	34	23	7	7.658
Dirigenti e impiegati	16.077	50.561	305	725	134	67.802
Lavoratori dipendenti	53.695	120.266	920	807	196	175.884
Agricoltura, caccia, foreste, pesca	7.524	37.973	587	109	24	46.217
Imprenditori, liberi professionisti	80	534	12	3	—	629
Lavoratori in proprio	4.129	27.122	452	56	13	31.772
Coadiuvanti	1.076	650	9	1	1	1.737
Dirigenti e impiegati	242	894	12	10	1	1.159
Lavoratori dipendenti	1.997	8.773	102	39	9	10.920
Energia, gas e acqua	1.029	4.038	24	40	1	5.132
Imprenditori, liberi professionisti	—	5	—	—	—	5
Lavoratori in proprio	—	—	—	—	—	—
Coadiuvanti	—	—	—	—	—	—
Dirigenti e impiegati	216	1.209	10	19	—	1.454
Lavoratori dipendenti	813	2.824	14	21	1	3.673
Industrie estrattive, trasformazione minerali, chimiche	2.578	9.399	73	59	15	12.124
Imprenditori, liberi professionisti	9	124	3	—	1	137
Lavoratori in proprio	108	631	9	3	1	752
Coadiuvanti	35	19	1	—	—	55
Dirigenti e impiegati	409	1.357	5	19	4	1.794
Lavoratori dipendenti	2.017	7.268	55	37	9	9.386
Industrie lavorazione metalli, meccanica precisione	11.166	21.456	130	155	36	32.943
Imprenditori, liberi professionisti	32	357	7	6	—	402
Lavoratori in proprio	830	3.423	29	25	3	4.310
Coadiuvanti	120	100	1	1	—	222
Dirigenti e impiegati	1.092	2.852	10	35	4	3.993
Lavoratori dipendenti	9.092	14.724	83	88	29	24.016
Industrie alimentari, tessili, pelli, legno, altre	22.055	46.532	279	330	65	69.261
Imprenditori, liberi professionisti	108	1.224	8	16	1	1.357
Lavoratori in proprio	2.102	10.112	81	69	10	12.374
Coadiuvanti	482	731	3	3	1	1.220
Dirigenti e impiegati	2.056	4.782	16	55	8	6.917
Lavoratori dipendenti	17.307	29.683	171	187	45	47.393
Industria costruzioni, installazioni impianti edilizia	11.978	35.227	281	203	49	47.738
Imprenditori, liberi professionisti	162	1.697	19	14	3	1.895
Lavoratori in proprio	2.040	9.666	43	55	15	11.819
Coadiuvanti	217	159	4	2	—	382
Dirigenti e impiegati	547	1.223	9	16	3	1.798
Lavoratori dipendenti	9.012	22.482	206	116	28	31.844
Commercio, pubblici esercizi; riparazioni di veicoli	14.841	39.170	453	490	120	55.074
Imprenditori, liberi professionisti	821	4.437	46	84	19	5.407
Lavoratori in proprio	3.323	19.425	296	213	54	23.311
Coadiuvanti	1.126	2.483	16	14	5	3.644
Dirigenti e impiegati	2.219	5.174	31	87	20	7.531
Lavoratori dipendenti	7.352	7.651	64	92	22	15.181
Trasporti e comunicazioni	4.059	20.657	107	174	44	25.041
Imprenditori, liberi professionisti	14	91	—	3	—	108
Lavoratori in proprio	672	4.832	42	27	11	5.584
Coadiuvanti	105	104	—	1	—	210
Dirigenti e impiegati	917	4.847	16	62	14	5.856
Lavoratori dipendenti	2.351	10.783	49	81	19	13.283
Credito e assicurazione; servizi imprese; noleggio	3.207	10.562	70	169	26	14.034
Imprenditori, liberi professionisti	881	3.215	31	71	8	4.206
Lavoratori in proprio	96	262	—	5	1	364
Coadiuvanti	11	30	—	1	—	42
Dirigenti e impiegati	1.984	6.343	29	82	15	8.453
Lavoratori dipendenti	235	712	10	10	2	969
Pubblica amministrazione; servizi pubblici e privati	10.678	40.224	385	524	109	51.920
Imprenditori, liberi professionisti	312	1.151	31	29	8	1.531
Lavoratori in proprio	410	1.723	21	19	4	2.177
Coadiuvanti	42	104	—	—	—	146
Dirigenti e impiegati	6.395	21.880	167	340	65	28.847
Lavoratori dipendenti	3.519	15.366	166	136	32	19.219
In cerca di prima occupazione	14.295	1.606	17	88	22	16.028
TOTALE POPOLAZIONE ATTIVA	103.410	266.844	2.406	2.341	511	375.512
Scolari e studenti	123.836	541	8	19	3	124.407
Casalinghe	—	—	—	—	—	—
Ritirati dal lavoro	6.588	99.185	14.369	521	218	120.881
Altri	59.905	5.689	780	84	34	66.492
TOTALE POPOLAZIONE NON ATTIVA	190.329	105.415	15.157	624	255	311.780

attività economica e posizione nella professione; non attiva per condizione non professionale

FEMMINE						MASCHI E FEMMINE					
NUBILI	CONIUGATE	VEDOVE	SEPARATE LEGALMENTE	DIVORZIATE	TOTALE	CELIBI E NUBILI	CONIUGATI	VEDOVI	SEPARATI LEGALMENTE	DIVORZIATI	TOTALE
53.444	141.559	7.551	1.877	568	204.999	142.559	406.797	9.940	4.130	1.057	564.483
3.612	5.180	145	179	38	9.154	7.945	8.783	192	300	72	17.292
426	2.126	190	33	18	2.793	2.845	14.961	347	259	58	18.470
3.299	26.965	2.116	206	82	32.668	17.009	104.161	3.089	678	194	125.131
1.127	13.408	153	23	7	14.718	4.341	17.788	187	46	14	22.376
17.826	37.532	1.234	777	213	57.582	33.903	88.093	1.539	1.502	347	125.384
30.766	61.528	3.858	838	248	97.238	84.461	181.794	4.778	1.645	444	273.122
1.129	16.859	844	27	13	18.872	8.653	54.832	1.431	136	37	65.089
20	104	21	2	2	149	100	638	33	5	2	778
451	8.570	620	11	5	9.657	4.580	35.692	1.072	67	18	41.429
212	4.605	53	—	—	4.870	1.288	5.255	62	1	1	6.607
107	201	7	5	—	320	349	1.095	19	15	1	1.479
339	3.379	143	9	6	3.876	2.336	12.152	245	48	15	14.796
117	270	13	8	—	408	1.146	4.308	37	48	1	5.540
—	1	1	—	—	2	—	6	1	—	—	7
—	—	—	—	—	—	—	—	—	—	—	—
—	1	—	—	—	1	—	1	—	—	—	1
92	185	7	6	—	290	308	1.394	17	25	—	1.744
25	83	5	2	—	115	838	2.907	19	23	1	3.788
707	1.592	75	17	6	2.397	3.285	10.991	148	76	21	14.521
—	15	1	—	—	16	9	139	4	—	1	153
21	95	4	2	1	123	129	726	13	5	2	875
2	64	3	—	1	70	37	83	4	—	1	125
317	474	15	6	1	813	726	1.831	20	25	5	2.607
367	944	52	9	3	1.375	2.384	8.212	107	46	12	10.761
1.849	3.923	113	36	10	5.931	13.015	25.379	243	191	46	38.874
6	38	3	—	—	47	38	395	10	6	—	449
41	459	11	—	1	512	871	3.882	40	25	4	4.822
13	158	1	—	—	172	133	258	2	1	—	394
711	1.106	15	15	5	1.852	1.803	3.958	25	50	9	5.845
1.078	2.162	83	21	4	3.348	10.170	16.886	166	109	33	27.364
24.299	48.431	1.230	383	103	74.446	46.354	94.963	1.509	713	168	143.707
21	233	13	2	—	269	129	1.457	21	18	1	1.626
990	5.287	156	38	14	6.485	3.092	15.399	237	107	24	18.859
172	2.230	21	—	—	2.423	654	2.961	24	3	1	3.643
2.628	3.648	47	56	9	6.388	4.684	8.430	63	111	17	13.305
20.488	37.033	993	287	80	58.881	37.795	66.716	1.164	474	125	106.274
617	1.186	23	20	9	1.855	12.595	36.413	304	223	58	49.593
—	41	2	3	—	46	162	1.738	21	17	3	1.941
20	139	1	2	3	165	2.060	9.805	44	57	18	11.984
5	62	—	—	—	67	222	221	4	2	—	449
390	520	4	9	3	926	937	1.743	13	25	6	2.724
202	424	6	6	3	651	9.214	22.906	222	122	31	32.495
7.900	25.381	1.780	340	109	35.510	22.741	64.551	2.233	830	229	90.584
144	1.035	126	12	9	1.326	965	5.472	172	96	28	6.733
1.215	9.850	1.234	110	38	12.447	4.538	29.275	1.530	323	92	35.758
653	5.923	72	21	6	6.675	1.779	8.406	88	35	11	10.319
2.345	3.388	74	78	24	5.909	4.564	8.562	105	165	44	13.440
3.543	5.185	274	119	32	9.153	10.895	12.836	338	211	54	24.334
762	2.574	128	38	10	3.512	4.821	23.231	235	212	54	28.553
—	16	3	—	—	19	14	107	3	3	—	127
10	91	6	—	—	107	682	4.923	48	27	11	5.691
1	100	—	—	—	101	106	204	—	1	—	311
588	1.749	76	31	7	2.451	1.505	6.596	92	93	21	8.307
163	618	43	7	3	834	2.514	11.401	92	88	22	14.117
2.496	3.301	109	78	19	6.003	5.703	13.863	179	247	45	20.037
134	395	12	8	5	554	1.015	3.610	43	79	13	4.760
25	99	7	2	2	135	121	361	7	7	3	499
12	75	1	—	—	89	23	105	1	2	—	131
2.270	2.534	43	59	11	4.917	4.254	8.877	72	141	26	13.370
55	198	46	8	1	308	290	910	56	18	3	1.277
13.568	38.042	3.236	930	289	56.065	24.246	78.266	3.621	1.454	398	107.985
101	248	8	6	2	365	413	1.399	39	35	10	1.896
526	2.375	77	41	18	3.037	936	4.098	98	60	22	5.214
57	190	2	1	—	250	99	294	2	1	—	396
8.378	23.727	946	512	153	33.716	14.773	45.607	1.113	852	218	62.563
4.506	11.502	2.203	370	116	18.697	8.025	26.868	2.369	506	148	37.916
15.925	4.850	78	173	22	21.048	30.220	6.456	95	261	44	37.076
69.369	146.409	7.629	2.050	590	226.047	172.779	413.253	10.035	4.391	1.101	601.559
116.324	1.365	16	33	4	117.742	240.160	1.906	24	52	7	242.149
8.287	176.049	28.195	718	303	213.552	8.287	176.049	28.195	718	303	213.552
14.609	49.663	44.668	308	193	109.441	21.197	148.848	59.037	829	411	230.322
49.135	4.199	4.920	51	25	58.330	109.040	9.888	5.700	135	59	124.822
188.355	231.276	77.799	1.110	525	499.065	378.684	336.691	92.956	1.734	780	810.845

TAV. 7 - Popolazione residente attiva in condizione professionale per

N. CLASSIFICAZIONE	RAMI E CLASSI DI ATTIVITÀ ECONOMICA	POSIZIONE			
		IMPRENDITORI E LIBERI PROFESSIONISTI		LAVORATORI IN PROPRIO	
		MF	M	MF	M
0	Agricoltura, caccia, foreste, pesca	778	629	41.429	31.772
01	Agricoltura e caccia	769	622	40.244	30.657
02	Foreste	—	—	137	124
03	Pesca	—	—	690	681
04	Attività connesse con agricoltura	9	7	358	310
1	Energia, gas e acqua	7	5	—	—
1A	Estrazione di combustibili - Industria petrolifera	1	1	—	—
11	Industria dell'estrazione e agglomerazione di combustibili solidi	—	—	—	—
12	Cokerie	—	—	—	—
13	Industria dell'estrazione di petrolio e gas naturali	—	—	—	—
14	Industria petrolifera	1	1	—	—
15	Industria dei combustibili nucleari	—	—	—	—
1B	Energia elettrica, gas e acqua	6	4	—	—
16	Industria produzione e distribuzione di energia elettrica e gas	2	2	—	—
17	Industria raccolta, depurazione e distribuzione di acqua	4	2	—	—
2	Industrie estrattive, manifatturiere per trasformazione minerali, chimiche	153	137	875	752
21	Industria dell'estrazione di minerali metalliferi	4	4	8	7
22	Industria della produzione e prima trasformazione dei metalli	19	16	66	57
23	Industria estrazione di minerali non metalliferi; torbiere	18	18	61	60
24	Industria della lavorazione di minerali non metalliferi	77	71	692	592
25	Industrie chimiche	34	27	48	36
26	Industria della produzione di fibre artificiali e sintetiche	1	1	—	—
3	Industrie manifatturiere per lavorazione metalli; meccanica di precisione	449	402	4.822	4.310
31	Industria della costruzione di prodotti in metallo	220	203	2.692	2.511
32	Industria costruzione e installazione di macchine e di materiale meccanico	103	96	687	621
33	Industria della costruzione, installazione e riparazione di macchine	1	1	42	38
34	Industria costruzione e installazione di impianti e riparazione di materiale elettrico	78	58	1.127	910
35	Industria costruzione e montaggio di autoveicoli	4	4	46	43
36	Industria della costruzione di altri mezzi di trasporto	39	37	107	96
37	Industria della costruzione di strumenti di precisione	4	3	121	91
4	Industrie manifatturiere alimentari, tessili, abbigliamento, mobilio, altre	1.626	1.357	18.859	12.374
41	Industrie alimentari	42	35	1.120	859
42	Industrie dello zucchero, delle bevande e del tabacco	39	36	176	136
43	Industrie tessili	69	56	1.501	199
44	Industrie delle pelli e del cuoio	24	21	621	307
45	Industrie delle calzature, di abbigliamento e affini	804	647	9.000	5.348
46	Industrie del legno e del mobile in legno	378	329	4.608	4.169
47	Industrie della carta; stampa ed editoria	81	70	672	510
48	Industrie della gomma e manufatti di materie plastiche	111	96	443	362
49	Industrie manifatturiere diverse	78	67	718	484
5	Industrie costruzioni e installazioni impianti per edilizia	1.941	1.895	11.984	11.819
50	Edilizia e genio civile	1.941	1.895	11.984	11.819
6	Commercio, pubblici esercizi; riparazioni di veicoli	6.733	5.407	35.758	23.311
6A	Commercio, pubblici esercizi e alberghi	6.733	5.407	30.924	18.600
61	Commercio all'ingrosso	1.068	927	2.235	1.758
62	Commercio all'ingrosso di materiali da recupero	33	25	119	112
63	Intermediari del commercio	3.009	2.805	1.980	1.781
64	Commercio al minuto alimentari, abbigliamento; farmacie	1.420	849	18.220	9.923
65	Commercio al minuto veicoli, carburanti, libri, articoli vari	501	383	4.114	2.706
66	Pubblici esercizi ed esercizi alberghieri	702	418	4.256	2.320
6B	Riparazioni di beni di consumo e di veicoli	—	—	4.834	4.711
67	Riparazioni di beni di consumo e di veicoli	—	—	4.834	4.711
7	Trasporti e comunicazioni	127	108	5.691	5.584
71	Ferrovie	—	—	22	22
72	Altri trasporti terrestri	93	80	5.051	4.969
73	Trasporti fluviali, lacuali e lagunari	—	—	—	—
74	Trasporti marittimi e cabotaggio	3	3	—	—
75	Trasporti aerei	—	—	3	3
76	Attività connesse ai trasporti	17	13	376	361
77	Agenzie di viaggio, intermediari dei trasporti, magazzini	14	12	237	227
79	Comunicazioni	—	—	2	2
8	Credito e assicurazione; servizi alle imprese; noleggio	4.760	4.206	499	364
8A	Credito e assicurazione	344	301	46	31
81	Istituti di credito	2	2	—	—
82	Assicurazione	342	299	46	31
8B	Servizi prestati alle imprese; noleggio	4.416	3.905	453	333
83	Ausiliari finanziari; servizi alle imprese	4.403	3.893	362	267
84	Noleggio di beni mobili	13	12	91	66
9	Pubblica amministrazione; servizi pubblici e privati	1.896	1.531	5.214	2.177
9A	Pubblica amministrazione	—	—	—	—
91	Pubblica amministrazione, difesa, sicurezza sociale	—	—	—	—
9B	Servizi pubblici e privati	1.896	1.531	5.214	2.177
92	Servizi di igiene, amministrazione di cimiteri	22	12	133	60
93	Istruzione	53	37	75	62
94	Ricerca e sviluppo	22	16	—	—
95	Sanità e servizi veterinari	1.316	1.147	335	265
96	Altri servizi sociali	42	2	—	—
97	Servizi ricreativi e culturali	286	219	136	87
98	Servizi personali	155	98	4.535	1.703
99	Rappresentanze diplomatiche, organizzazioni internazionali, forze armate alleate	—	—	—	—
	TOTALE	18.470	15.677	125.131	92.463

sesso, posizione nella professione, ramo e classe di attività economica

NELLA PROFESSIONE								N. CLASSIFI- CAZIONE
COADIUVANTI		DIRIGENTI E IMPIEGATI		LAVORATORI DIPENDENTI		TOTALE		
MF	M	MF	M	MF	M	MF	M	
6.607	1.737	1.479	1.159	14.796	10.920	65.089	46.217	0
6.501	1.662	613	490	11.357	8.143	59.484	41.574	01
9	4	14	13	429	412	589	553	02
57	52	118	116	1.498	1.475	2.363	2.324	03
40	19	734	540	1.512	890	2.653	1.766	04
1	—	1.744	1.454	3.788	3.673	5.540	5.132	1
7	—	537	487	1.190	1.120	1.723	1.602	1A
—	—	11	8	55	50	66	58	11
—	—	4	3	34	30	38	33	12
—	—	155	150	438	429	593	579	13
1	—	332	301	640	590	974	892	14
—	—	29	19	23	21	52	40	15
—	—	1.213	973	2.598	2.553	3.817	3.530	1B
—	—	1.138	917	2.329	2.290	3.469	3.209	16
—	—	75	56	269	263	348	321	17
125	55	2.607	1.794	10.761	9.386	14.521	12.124	2
2	1	24	17	159	144	197	173	21
10	6	236	171	1.977	1.805	2.308	2.055	22
9	4	91	41	743	716	922	839	23
89	38	832	519	5.526	4.926	7.216	6.146	24
15	6	1.420	1.044	2.328	1.784	3.845	2.897	25
—	—	4	2	28	11	33	14	26
394	222	5.845	3.993	27.364	24.016	38.874	32.943	3
266	154	1.448	893	9.731	8.689	14.357	12.450	31
33	19	1.541	1.056	6.165	5.787	8.529	7.579	32
7	3	190	150	143	132	383	324	33
72	38	1.655	1.202	6.791	5.153	9.723	7.361	34
4	2	251	131	591	508	896	688	35
6	4	679	508	3.647	3.524	4.478	4.169	36
6	2	81	53	296	223	508	372	37
3.643	1.220	13.305	6.917	106.274	47.393	143.707	69.261	4
495	161	653	372	2.167	1.416	4.477	2.843	41
47	14	751	537	2.636	1.884	3.649	2.607	42
132	62	718	328	7.039	1.422	9.459	2.067	43
123	44	400	208	4.040	1.288	5.208	1.868	44
2.048	609	4.282	1.874	56.946	17.665	73.080	26.143	45
481	210	3.193	1.645	19.304	14.660	27.964	21.013	46
120	57	1.021	644	3.836	2.660	5.730	3.941	47
71	34	943	532	4.627	3.279	6.195	4.303	48
126	29	1.344	777	5.679	3.119	7.945	4.476	49
449	382	2.724	1.798	32.495	31.844	49.593	47.738	5
449	382	2.724	1.798	32.495	31.844	49.593	47.738	50
10.319	3.644	13.440	7.531	24.334	15.181	90.584	55.074	6
10.049	3.460	12.990	7.344	18.152	9.558	78.848	44.369	6A
682	229	4.849	2.901	3.835	2.715	12.669	8.530	61
32	11	49	29	85	79	318	256	62
325	108	1.203	947	28	26	6.545	5.667	63
5.682	1.928	3.546	1.651	6.817	2.833	35.685	17.184	64
1.047	329	2.326	1.237	1.987	1.337	9.975	5.992	65
2.281	855	1.017	579	5.400	2.568	13.656	6.740	66
270	184	450	187	6.182	5.623	11.736	10.705	6B
270	184	450	187	6.182	5.623	11.736	10.705	67
311	210	8.307	5.856	14.117	13.283	28.553	25.041	7
1	—	2.342	2.079	4.287	4.115	6.652	6.216	71
258	184	945	589	4.566	4.487	10.913	10.309	72
—	—	36	35	65	59	101	94	73
—	—	272	250	571	553	846	806	74
—	—	80	69	49	47	132	119	75
29	15	335	273	784	736	1.541	1.398	76
23	11	371	235	753	674	1.398	1.159	77
—	—	3.926	2.326	3.042	2.612	6.970	4.940	79
131	42	13.370	8.453	1.277	969	20.037	14.034	8
51	19	8.117	6.052	527	338	9.085	6.741	8A
—	—	6.968	5.538	495	322	7.465	5.862	81
—	—	1.149	514	32	16	1.620	879	82
80	23	5.253	2.401	750	631	10.952	7.293	8B
68	18	5.215	2.378	669	573	10.717	7.129	83
12	5	38	23	81	58	235	164	84
396	146	62.563	28.847	37.916	19.219	107.985	51.920	9
—	—	17.136	11.548	12.071	10.282	29.207	21.830	9A
—	—	17.136	11.548	12.071	10.282	29.207	21.830	91
396	146	45.427	17.299	25.845	8.937	78.778	30.090	9B
8	2	107	63	1.523	816	1.793	953	92
11	4	31.003	9.336	5.847	2.513	36.989	11.952	93
—	—	350	245	82	62	454	323	94
29	9	8.435	4.310	9.307	3.628	19.422	9.359	95
—	—	4.458	2.688	1.024	311	5.524	3.001	96
28	15	914	580	865	556	2.229	1.457	97
320	116	123	63	7.194	1.048	12.327	3.028	98
—	—	37	14	3	3	40	17	99
22.376	7.658	125.384	67.802	273.122	175.884	564.483	359.484	

TAV. 8 - Popolazione residente attiva in condizione professionale per sesso e professione

N. CLASSIFICAZIONE	PROFESSIONI	MF	M	N. CLASSIFICAZIONE	PROFESSIONI	MF	M
1	Professioni liberali, tecniche, scientifiche, e assimilate	62.113	31.939	1.74	Altri ingegneri	727	714
1.1	Professori, insegnanti, e assimilati	27.859	7.914	1.75	Architetti	302	245
1.11	Professori universitari e assimilati	747	481	1.76	Geometri e periti edili	2.695	2.652
1.12	Professori di scuola secondaria superiore e assimilati	5.543	2.573	1.77	Periti industriali, periti chimici, e assimilati	848	787
1.13	Professori di scuola media e assimilati	6.078	1.974	1.78	Disegnatori tecnici e cartografi	1.160	1.033
1.14	Insegnanti di scuola elementare e assimilati	11.401	1.142	1.79	Tecnici di impianti nucleari	33	23
1.15	Presidi, capi di istituti di istruzione, direttori didattici	372	275	1.8	Matematici, statistici, economisti e commercialisti	1.277	972
1.16	Insegnanti non altrove classificati	3.680	1.461	1.81	Matematici, statistici, economisti, sociologi	61	39
1.17	Cultori di discipline non altrove classificati	38	8	1.82	Commercialisti e assimilati	1.216	933
1.2	Scrittori, giornalisti, artisti, e assimilati	1.535	1.074	1.9	Impiegati tecnici	6.541	5.597
1.21	Scrittori, giornalisti e pubblicisti	224	183	1.91	Tecnici con mansioni direttive e di concetto (escluse le professioni agricole)	3.424	3.063
1.22	Pittori, scultori, e assimilati	751	471	1.92	Tecnici con mansioni esecutive (escluse le professioni agricole)	3.117	2.534
1.23	Registi, direttori artistici, coreografi e tecnici dello spettacolo	57	37	2	Professioni amministrative e assimilate	81.281	50.100
1.24	Musicisti, orchestrali, artisti lirici, attori	183	126	2.1	Imprenditori e direttori imprese e pubblica amministrazione	6.229	5.410
1.25	Artisti di varietà e assimilati	88	37	2.11	Imprenditori titolari e amministratori delegati di imprese industriali, dei trasporti, del credito e dei servizi	4.605	4.051
1.26	Atleti, allenatori, e assimilati	232	220	2.12	Imprenditori titolari e amministratori delegati di imprese commerciali	852	680
1.3	Membri del clero e assimilati	901	878	2.13	Imprenditori titolari e amministratori delegati di pubblici esercizi	91	62
1.31	Arcivescovi, vescovi diocesani e superiori generali	68	45	2.14	Direttori e categorie similari delle industrie, trasporti, credito e servizi	316	293
1.32	Parroci e altri sacerdoti addetti alla cura delle anime	811	811	2.15	Direttori e categorie similari del commercio	156	142
1.33	Ministri di culti non cattolici	22	22	2.16	Direttori e categorie similari dei pubblici esercizi	109	90
1.4	Medici, farmacisti, ostetriche, infermieri e tecnici sanitari	15.402	7.509	2.17	Direttori generali e categorie similari della pubblica amministrazione	100	92
1.41	Medici chirurghi generici	2.959	2.544	2.2	Impiegati amministrativi con mansioni direttive e di concetto	39.562	22.259
1.42	Medici chirurghi specialisti	877	706	2.21	Impiegati amministrativi con mansioni direttive e di concetto	20.977	13.055
1.43	Dentisti	179	164	2.22	Bibliotecari, impiegati di archivio, e assimilati	185	81
1.44	Farmacisti	818	477	2.23	Cancellieri e ufficiali giudiziari	223	152
1.45	Ostetriche	353	—	2.24	Capistazione e assimilati	395	369
1.46	Infermieri e assimilati	8.113	2.766	2.25	Titolari uffici postali, telegrafici, e assimilati	128	88
1.47	Operatori radiografici, ottici, odontotecnici, e assimilati	821	640	2.26	Analisti e programmatori di calcolatori elettronici e di macchine contabili	607	497
1.48	Assistenti, tecnici sanitari, e assimilati	1.282	212	2.27	Capitreno e assimilati	601	565
1.5	Magistrati, avvocati, notai	1.095	1.006	2.28	Cassieri di negozio	235	39
1.51	Magistrati e giuristi	122	117	2.29	Contabili, economi, cassieri non altrove classificati	16.211	7.413
1.52	Avvocati e procuratori legali	862	785	2.3	Impiegati amministrativi con mansioni esecutive	28.084	15.142
1.53	Notai	111	104	2.31	Dattilografi e stenografi	2.120	305
1.6	Agronomi, veterinari e biologi	991	849	2.32	Operatori di macchine contabili e calcolatrici	214	109
1.61	Agronomi; periti agrari, forestali, zootecnici; e assimilati	527	495	2.33	Operatori di macchine perforatrici	347	139
1.62	Veterinari	248	242	2.34	Operatori di calcolatori elettronici, di macchine tradizionali, e assimilati	599	347
1.63	Biologi, zoologi, naturalisti	216	112	2.35	Fattorini e bigliettai	158	137
1.7	Fisici, chimici, ingegneri, geometri, periti industriali, disegnatori e cartografi	6.512	6.140				
1.71	Fisici, astronomi, geologi	105	92				
1.72	Chimici	246	200				
1.73	Ingegneri edili	396	394				

segue TAV. 8 — Popolazione residente attiva in condizione professionale per sesso e professione

N. CLASSIFICAZIONE	PROFESSIONI	MF	M	N. CLASSIFICAZIONE	PROFESSIONI	MF	M
2.36	Portalettere e fattorini postali	1.681	1.391	4.2	Fonditori, laminatori, e assimilati	2.324	1.979
2.37	Telefonisti e telegrafisti	1.167	645	4.21	Fonditori, fornaioli e formatori	1.386	1.206
2.38	Pesatori e misuratori	78	58	4.22	Laminatori e trafilatori	394	321
2.39	Impiegati amministrativi non altrove classificati	21.720	12.011	4.23	Galvanoplastieri, cementatori e temperatori	544	452
2.4	Membri dei corpi armati dello stato	994	994	4.3	Fabbriferrai, tornitori, incisori, orafi, argentieri, e assimilati	21.039	18.146
2.41	Ufficiali	298	298	4.31	Fabbriferrai e fucinatori	2.410	2.310
2.42	Sottufficiali	645	645	4.32	Alesatori, fresatori e tornitori	3.037	2.876
2.43	Graduati e militari di carriera	51	51	4.33	Finitori e pulitori di prodotti meccanici	877	783
2.5	Membri dei corpi di polizia e sicurezza interna	6.412	6.295	4.34	Utensilisti ed attrezzisti di officina	709	642
2.51	Ufficiali dei carabinieri, di polizia, della guardia di finanza, dei vigili del fuoco, e assimilati	254	240	4.35	Incisori di metalli, orafi e argentieri	538	347
2.52	Ispettori generali di P. S., questori, commissari di polizia, e assimilati	54	49	4.36	Operai metallurgici non altrove classificati	13.468	11.188
2.53	Sottufficiali dei carabinieri, di polizia, della guardia di finanza, dei vigili del fuoco, e assimilati	1.153	1.143	4.4	Meccanici montatori, riparatori, di precisione, e assimilati	13.175	12.439
2.54	Carabinieri, agenti di polizia, guardie di finanza, vigili del fuoco e assimilati	4.951	4.863	4.41	Meccanici generici e riparatori meccanici	10.306	10.003
3	Professioni inerenti all'agricoltura, alla silvicoltura, all'allevamento del bestiame e alla pesca	62.295	44.178	4.42	Meccanici montatori	1.946	1.661
3.1	Conduttori e direttori di aziende agricole, forestali e zootecniche	47.974	33.323	4.43	Meccanici e riparatori meccanici di protesi	159	133
3.11	Conduttori di aziende ad ordinamento produttivo misto e assimilati	46.293	31.996	4.44	Meccanici di precisione e orologiai	508	414
3.12	Conduttori di aziende ad ordinamento produttivo specializzato e assimilati	873	679	4.45	Lubrificatori e pulitori	256	228
3.13	Conduttori allevatori e assimilati	486	370	4.5	Carpentieri in ferro, saldatori, e assimilati	8.403	7.531
3.14	Direttori e categorie similari delle aziende agricole, forestali e zootecniche	322	278	4.51	Carpentieri in ferro	1.091	1.037
3.2	Lavoratori agricoli, conducenti di macchine agricole, pastori, e assimilati	12.156	8.756	4.52	Saldatori	3.587	3.082
3.21	Lavoratori agricoli generici	9.998	6.824	4.53	Lamieristi e ramai	3.725	3.412
3.22	Lavoratori agricoli specializzati	1.340	1.185	4.6	Frantumatori, cementieri e operai addetti alla lavorazione dei minerali non metalliferi	5.172	4.380
3.23	Conducenti di macchine agricole	446	433	4.61	Frantumatori, cementieri, e assimilati	559	508
3.24	Pastori e guardiani di animali	372	314	4.62	Tagliatori, levigatori, modellatori, di pietre, e assimilati	1.329	1.203
3.3	Lavoratori forestali e carbonai	397	366	4.63	Vetrai	1.196	914
3.31	Lavoratori forestali e boschivi	385	356	4.64	Ceramisti e terracottai	599	414
3.32	Carbonai	12	10	4.65	Fornaci di laterizi	1.293	1.231
3.4	Pescatori, cacciatori, e assimilati	1.768	1.733	4.66	Molatori, lucidatori e smerigliatori di pietre e vetro	61	49
3.41	Pescatori e assimilati	1.754	1.723	4.67	Incisori, decoratori, mosaicisti, di pietre, ceramiche e vetro	135	61
3.42	Cacciatori	14	10	5	Professioni inerenti alla trasformazione dei prodotti	132.328	63.081
4	Professioni inerenti alla estrazione ed alla lavorazione dei minerali e dei loro prodotti	50.915	45.237	5.1	Panettieri, pastai, dolciari, macellatori, casari, vinificatori, e assimilati	6.899	4.103
4.1	Sondatori, perforatori, minatori, e assimilati	802	762	5.11	Mugnai e risieri	437	382
4.11	Sondatori e perforatori	317	310	5.12	Panettieri e pastai	2.240	1.415
4.12	Minatori e cavaatori	250	238	5.13	Pasticcieri, caramellai, e assimilati	918	549
4.13	Manovali di miniera e di cava	130	125	5.14	Zuccherieri	285	254
4.14	Operai addetti alla estrazione e alla preparazione dei minerali non altrove classificati	105	89	5.15	Macellatori, insaccatori, salatori, e assimilati	872	627
				5.16	Conservieri	503	182
				5.17	Casari	143	86
				5.18	Vinificatori, birrai, lavoratori delle acque minerali, delle bevande alcoliche e analcoliche	411	318
				5.19	Cernitori di prodotti agricoli e addetti alla lavorazione dei prodotti alimentari non altrove classificati	1.090	290

segue TAV. 8 — Popolazione residente attiva in condizione professionale per sesso e professione

N. CLASSIFICAZIONE	PROFESSIONI	MF	M	N. CLASSIFICAZIONE	PROFESSIONI	MF	M
5.2	Selezionatori, condizionatori e confezionatori del tabacco	618	390	5.77	Pirotecnici e artificieri	20	13
5.21	Condizionatori del tabacco	108	68	5.78	Profumisti, saponieri, e assimilati	38	22
5.22	Sigarai, sigaretti e altri confezionatori del tabacco	510	322	5.79	Sorveglianti di apparecchi chimici e altri addetti alle lavorazioni chimiche non altrove classificati	2.460	1.937
5.3	Filatori, tessitori, tintori, e assimilati	4.070	1.127	5.8	Cartai, cartotecnici, tipografi, legatori, fotografi, e assimilati	4.745	3.317
5.31	Cernitori, essiccatori, lavatori, cardatori, e assimilati	141	78	5.81	Cartai e cartonai	1.229	931
5.32	Filatori	237	62	5.82	Cartotecnici	1.063	522
5.33	Tessitori	391	177	5.83	Addetti alla lavorazione e fabbricazione della carta non altrove classificati	57	31
5.34	Finitori di filati e tessuti	797	366	5.84	Compositori	1.074	854
5.35	Candeggiatori e tintori di filati e tessuti	140	52	5.85	Impressori	163	127
5.36	Stampatori di tessuti	17	5	5.86	Litografi, zincografi	313	254
5.37	Operai tessili non altrove classificati	2.347	387	5.87	Fotografi e fototecnici	731	545
5.4	Maglieristi, sarti, cappellai, tappezzieri	28.132	3.175	5.88	Legatori	95	40
5.41	Biancheristi e camiciai	3.490	199	5.89	Addetti alle lavorazioni poligrafiche e di legatoria non altrove classificati	20	13
5.42	Maglieristi e calzettai	5.337	464	5.9	Verificatori, imballatori, e assimilati	2.444	747
5.43	Sarti e confezionatori di pellicce	13.149	1.145	5.91	Verificatori di prodotti	225	122
5.44	Cravattai, cappellai, guantai, e assimilati	753	153	5.92	Imballatori, inscatolatori, imbottiglieri, e assimilati	2.219	625
5.45	Ricamatrici, ornatori, e assimilati	1.954	63	6	Professioni inerenti alle costruzioni edili e all'installazione ed esercizio impianti elettricità, gas, acqua	54.950	52.643
5.46	Bottonieri e assimilati	230	141	6.1	Capimastri, muratori, decoratori, conduttori di macchine edili, e assimilati	37.492	36.697
5.47	Tappezzieri e materassai	1.475	824	6.11	Capimastri	275	258
5.48	Lavoratori dell'abbigliamento e dell'arredamento non altrove classificati	1.744	186	6.12	Muratori	18.913	18.648
5.5	Conciatori, calzolai, pellettieri, e assimilati	50.410	22.801	6.13	Armatori cementisti e ferraioili	1.256	1.215
5.51	Conciatori e tintori di pelli, similpelli e cuoio	955	593	6.14	Stuccatori, decoratori, pittori edili	3.399	3.299
5.52	Calzolai	41.615	20.159	6.15	Pavimentatori edili, stradali, e assimilati	1.384	1.356
5.53	Borsettai, valigiai, e assimilati	3.213	786	6.16	Armatori di gallerie, di linee ferrotramviarie, e assimilati	100	98
5.54	Addetti alla lavorazione delle pelli, similpelli e del cuoio non altrove classificati	4.627	1.263	6.17	Conduttori di macchine edili e assimilati	1.153	1.127
5.6	Segatori, tornitori, falegnami, mobiliari, e assimilati	28.614	22.576	6.18	Cantonieri stradali e ferroviari	2.068	1.990
5.61	Segatori e piallatori del legname	549	404	6.19	Manovali edili, sterratori, e assimilati	8.944	8.706
5.62	Falegnami e mobiliari in legno e formica	19.643	15.980	6.2	Elettricisti, elettrotecnici, radiotecnici, e assimilati	12.608	11.215
5.63	Tornitori, intagliatori, incisori, del legno, e assimilati	330	261	6.21	Centralisti e cabinisti	678	622
5.64	Liutai e assimilati	2.613	1.563	6.22	Elettricisti	6.336	6.146
5.65	Bottai, carradori, e assimilati	68	39	6.23	Elettrotecnici	3.859	2.792
5.66	Carpentieri in legno	2.551	2.518	6.24	Tecnici della radio, della televisione, del cinema e operatori di proiezione	325	302
5.67	Mobiliari in canna, vimini e giunchi, cestai, canestrai, stuoiai, e assimilati	1.215	696	6.25	Installatori impianti di telecomunicazione	1.265	1.220
5.68	Verniciatori e lucidatori del legno e paglia	928	662	6.26	Addetti alla installazione ed esercizio di impianti elettrici non altrove classificati	145	133
5.69	Addetti alla lavorazione del legno e dei materiali legnosi non altrove classificati	717	453	6.3	Gasisti, idraulici e termoidraulici	4.850	4.731
5.7	Analizzatori, petrolieri, gommai, profumisti, e assimilati	6.396	4.845	6.31	Posatori di tubi	175	167
5.71	Analizzatori, campionatori, dosatori, e assimilati	406	278	6.32	Gasisti	141	137
5.72	Coloristi	59	46	6.33	Idraulici, stagnini e termoidraulici	4.155	4.067
5.73	Petrolieri	177	163	6.34	Conduttori di impianti termici e assimilati	379	360
5.74	Gommai	1.303	1.139				
5.75	Plasticisti	1.891	1.226				
5.76	Fiammiferai	42	21				

segue TAV. 8 — Popolazione residente attiva in condizione professionale per sesso e professione

N. CLASSIFICAZIONE	PROFESSIONI	MF	M	N. CLASSIFICAZIONE	PROFESSIONI	MF	M
7	Professioni inerenti al commercio e ai pubblici esercizi	65.865	36.428	8.32	Motoristi di aviazione a terra	8	7
7.1	Esercenti di negozio e assimilati	32.260	17.428	8.33	Addetti ai trasporti aerei non altrove classificati	34	34
7.11	Commercianti e esercenti di negozio	28.515	14.856	8.4	Noleggianti di mezzi di trasporto, spedizionieri e altri lavoratori delle attività ausiliarie dei trasporti non altrove classificati	132	109
7.12	Esercenti di edicole e negozi di giornali	308	145	8.41	Noleggianti di mezzi di trasporto	76	62
7.13	Commercianti ambulanti	3.437	2.427	8.42	Spedizionieri e sdoganatori	34	26
7.2	Assistenti di vendita, commessi, rappresentanti di commercio, e assimilati	19.037	12.281	8.43	Palombari e assimilati	22	21
7.21	Assistenti di vendita e assimilati	377	253	8.5	Facchini e altri lavoratori dei trasporti non altrove classificati	2.821	2.560
7.22	Commessi di vendita e banconieri	9.046	3.498	8.51	Facchini, caricatori e scaricatori	2.327	2.144
7.23	Rappresentanti di commercio, viaggiatori, mediatori, e assimilati	8.260	7.436	8.52	Lavoratori dei trasporti non altrove classificati	494	416
7.24	Rappresentanti e mediatori del credito e assicurazioni, dei trasporti e dei servizi	1.157	927	9	Professioni inerenti ai servizi	30.925	12.684
7.25	Altri lavoratori del commercio non altrove classificati	197	167	9.1	Esercenti e gestori di cinema, teatri e simili e di agenzie per la fornitura di servizi	288	182
7.3	Esercenti alberghi, caffè, e assimilati	5.942	3.056	9.11	Esercenti e gestori di cinema, teatri e simili	207	133
7.31	Esercenti alberghi, ristoranti e assimilati	2.769	1.448	9.12	Esercenti e gestori di agenzie per la fornitura di servizi	81	49
7.32	Esercenti di bar, caffè, e assimilati	3.173	1.608	9.2	Assistenti sociali, interpreti, traduttori, grafologi	757	142
7.4	Portieri, cuochi, camerieri di pubblici esercizi, baristi, e assimilati	8.626	3.663	9.21	Assistenti sociali	509	74
7.41	Portieri di alberghi, di pubblici esercizi, e assimilati	216	185	9.22	Interpreti e traduttori	200	47
7.42	Cuochi di alberghi, di pubblici esercizi, e assimilati	3.056	808	9.23	Grafologi e assimilati	48	21
7.43	Camerieri di alberghi e assimilati	809	380	9.3	Indossatori, assistenti di volo, guide turistiche, e assimilati	87	46
7.44	Camerieri di ristoranti, caffè, e assimilati	1.423	925	9.31	Indossatori	19	5
7.45	Baristi e assimilati	1.788	911	9.32	Fotomodelle e modelle artistiche	12	5
7.46	Guardarobieri, fattorini, inservienti di pubblici esercizi, e assimilati	1.334	454	9.33	Assistenti di volo e guide turistiche	56	36
8	Professioni inerenti ai trasporti	23.811	23.194	9.4	Barbieri, parrucchieri, smacchiatori, e assimilati	7.232	2.173
8.1	Macchinisti ferroviari, conducenti di tramvie, autisti, e assimilati	19.456	19.146	9.41	Barbieri, parrucchieri, manicure, e assimilati	5.729	1.896
8.11	Macchinisti ferroviari e assimilati	1.135	1.115	9.42	Smacchiatori, tintori, e assimilati	1.503	277
8.12	Conducenti di tramvie e simili	74	70	9.5	Spazzini, pulitori, e assimilati	2.292	1.890
8.13	Deviatori, manovratori, frenatori, ferroviari e tramviari	1.383	1.366	9.51	Spazzini, disinfestatori, e assimilati	2.084	1.707
8.14	Autisti	16.221	15.966	9.52	Pulitori, lavaggiatori di veicoli, e assimilati	208	183
8.15	Gruisti, carroponisti, e assimilati	541	532	9.6	Domestici, portieri, bidelli, guardiani, e assimilati	19.935	7.960
8.16	Conducenti di veicoli a trazione animale e assimilati	31	30	9.61	Domestici	4.511	248
8.17	Addetti ai trasporti terrestri non altrove classificati	71	67	9.62	Portieri di abitazione	235	175
8.2	Ufficiali di coperta, motoristi e fuochisti navali, conducenti di imbarcazioni, e assimilati	1.309	1.291	9.63	Commessi, uscieri, bidelli, inservienti di uffici pubblici e privati	13.465	5.948
8.21	Ufficiali di coperta, di macchina e piloti di porto	280	277	9.64	Sagrestani	27	22
8.22	Macchinisti, motoristi e fuochisti navali	186	179	9.65	Guardiani, custodi di aziende, guardie campestri, e assimilati	1.697	1.567
8.23	Addetti alla conduzione di imbarcazioni a motore, a remi, a vela	21	20	9.7	Addetti ai servizi non altrove classificati	257	237
8.24	Marittimi di coperta e assimilati	822	815	9.71	Addetti ai servizi non altrove classificati	257	237
8.3	Piloti, motoristi di bordo, motoristi a terra, addetti ai trasporti aerei non altrove classificati	93	88	9.9	Professioni non altrove classificabili	77	54
8.31	Piloti di aeromobili, motoristi di bordo, e assimilati	51	47	9.91	Professioni non altrove classificabili	77	54
				TOTALE		564.483	359.484

TAV. 9 - Popolazione residente attiva in condizione professionale per sesso e categoria socio-professionale

N. CLASSIFI- CAZIONE	CATEGORIE SOCIO-PROFESSIONALI	MASCHI	FEMMINE	TOTALE
01	Imprenditori e lavoratori in proprio nell'agricoltura, nella silvicoltura, nell'allevamento e nella pesca	34.053	14.649	48.702
02	Altri lavoratori agricoli	10.125	3.468	13.593
03	Imprenditori e lavoratori in proprio nelle professioni liberali e affini	5.719	978	6.697
04	Imprenditori nell'industria, nell'edilizia, nel commercio, nei trasporti e nei servizi	7.434	1.809	9.243
05	Lavoratori in proprio nell'industria, nell'edilizia, nel commercio, nei trasporti e nei servizi	68.591	32.743	101.334
06	Dirigenti industriali e commerciali, alti funzionari dell'apparato legislativo e dell'amministrazione statale	617	64	681
07	Lavoratori dipendenti nelle professioni liberali e affini	20.714	28.854	49.568
08	Capi ufficio e responsabili di personale amministrativo, di addetti alle vendite e ai servizi; funzionari statali con responsabilità amministrative	14.585	8.275	22.860
09	Personale amministrativo, addetto alle vendite e ai servizi	49.607	46.068	95.675
10	Intermedi: capisquadra e sorveglianti di operai (dipendenti)	6.303	1.015	7.318
11	Operai specializzati e qualificati (dipendenti)	129.535	66.635	196.170
12	Manovali (dipendenti)	11.153	418	11.571
13	Forze armate (militari di carriera e militari in servizio di leva)	9.464	—	9.464
14	Persone economicamente attive non classificate altrove	54	23	77
	TOTALE	367.954	204.999	572.953

TAV. 10 - Popolazione residente occupata per ramo di attività economica, ore lavorate e posizione nella professione

RAMI DI ATTIVITÀ ECONOMICA	ORE LAVORATE							TOTALE
	Nessuna	meno di 15	da 15 a 24	da 25 a 34	da 35 a 39	40	oltre 40	
A — DIPENDENTI								
Agricoltura, caccia, foreste e pesca	1.127	387	668	583	478	6.482	5.816	15.541
Energia, gas e acqua	301	54	28	34	252	4.174	523	5.366
<i>Estrazione combustibili, industria petrolifera</i>	107	12	9	15	47	1.098	354	1.642
<i>Energia elettrica, gas e acqua</i>	194	42	19	19	205	3.076	169	3.724
Industrie estrattive, manifatturiere per trasformazione minerali; industrie chimiche	674	121	118	97	269	10.512	1.153	12.944
Industrie manifatturiere per lavorazione metalli, meccanica precisione	1.583	275	375	265	562	26.577	2.398	32.035
Industrie manifatturiere alimentari, tessili, abbigliamento, mobilio, altre	6.458	1.108	1.779	2.249	2.334	92.954	6.707	113.589
Industrie costruzioni e installazioni impianti edilizia	1.740	300	386	558	2.045	25.886	2.767	33.682
Commercio, pubblici esercizi, riparazioni beni di consumo e veicoli	2.014	544	1.396	785	1.401	20.747	7.845	34.732
<i>Commercio, pubblici esercizi e alberghi</i>	1.677	486	1.291	707	1.273	16.386	6.782	28.602
<i>Riparazioni beni consumo e veicoli</i>	337	58	105	78	128	4.361	1.063	6.130
Trasporti e comunicazioni	1.348	172	162	284	4.171	12.199	3.473	21.809
Credito e assicurazioni, servizi ad imprese, noleggio	643	204	424	282	4.609	6.472	1.377	14.011
<i>Credito e assicurazione</i>	357	121	140	84	4.041	3.231	508	8.482
<i>Servizi prestati alle imprese, noleggio</i>	286	83	284	198	568	3.241	869	5.529
Pubblica amministrazione, servizi pubblici e privati	6.497	2.767	17.078	7.697	27.154	24.630	11.801	97.624
<i>Pubblica amministrazione</i>	1.760	230	223	398	14.187	5.957	5.863	28.618
<i>Servizi pubblici e privati</i>	4.737	2.537	16.855	7.299	12.967	18.673	5.938	69.006
TOTALE	22.385	5.932	22.414	12.834	43.275	230.633	43.860	381.333
B — INDIPENDENTI								
Agricoltura, caccia, foreste e pesca	3.537	820	1.090	1.832	855	6.761	33.919	48.814
Energia, gas e acqua	1	1	1	1	—	1	3	8
<i>Estrazione combustibili, industria petrolifera</i>	—	—	—	—	—	1	1	2
<i>Energia elettrica, gas e acqua</i>	1	1	1	1	—	—	2	6
Industrie estrattive, manifatturiere per trasformazione minerali; industrie chimiche	73	40	28	54	27	458	472	1.152
Industrie manifatturiere per lavorazione metalli, meccanica precisione	354	115	119	131	121	2.434	2.385	5.659
Industrie manifatturiere alimentari, tessili, abbigliamento, mobilio, altre	1.397	637	790	1.046	556	11.462	8.218	24.106
Industrie costruzioni e installazioni impianti edilizia	965	187	159	387	301	8.772	3.597	14.368
Commercio, pubblici esercizi, riparazioni beni di consumo e veicoli	4.344	1.531	1.505	1.844	1.580	12.781	29.147	52.732
<i>Commercio, pubblici esercizi e alberghi</i>	4.063	1.441	1.440	1.749	1.502	10.923	26.514	47.632
<i>Riparazioni beni consumo e veicoli</i>	281	90	65	95	78	1.858	2.633	5.100
Trasporti e comunicazioni	700	155	175	246	140	1.696	3.016	6.128
Credito e assicurazioni, servizi ad imprese, noleggio	653	163	210	264	300	1.794	2.004	5.388
<i>Credito e assicurazione</i>	35	14	24	23	23	165	157	441
<i>Servizi prestati alle imprese, noleggio</i>	618	149	186	241	277	1.629	1.847	4.947
Pubblica amministrazione, servizi pubblici e privati	714	256	388	512	318	2.578	2.737	7.503
<i>Pubblica amministrazione</i>	—	—	—	—	—	—	—	—
<i>Servizi pubblici e privati</i>	714	256	388	512	318	2.578	2.737	7.503
TOTALE	12.738	3.905	4.465	6.317	4.198	48.737	85.498	165.858

TAV. 11 - Popolazione residente in età da 14 anni in poi non occupata, per sesso e numero di ore lavorate

ORE LAVORATE	DISOCCUPATI IN CERCA DI NUOVA OCCUPAZIONE		IN CERCA DI PRIMA OCCUPAZIONE		CASALINGHE	STUDENTI		RITIRATI DAL LAVORO		IN ALTRA CONDIZIONE NON PROFESSIONALE		TOTALE	
	MF	M	MF	M		MF	M	MF	M	MF	M	MF	M
Meno di 15	196	95	111	51	719	173	100	723	408	63	36	1.985	690
Da 15 a 24	217	64	146	77	677	170	102	800	489	56	28	2.066	760
Da 25 a 34	143	48	107	47	516	590	296	450	282	41	28	1.847	701
Da 35 a 39	280	111	88	40	150	231	119	84	50	27	7	860	327
40	2.138	1.074	252	145	723	144	84	427	292	140	110	3.824	1.705
Oltre 40	526	300	234	133	2.131	151	63	400	252	100	66	3.542	814
TOTALE	3.500	1.692	938	493	4.916	1.459	764	2.884	1.773	427	275	14.124	4.997

TAV. 12 - Popolazione residente in età da 19 anni in poi per sesso,

CONDIZIONE NELL'OTTOBRE 1981	LUOGO DI RESIDENZA														
	STESSO COMUNE DI RESIDENZA						ALTRO COMUNE DELLA STESSA PROVINCIA DI RESIDENZA						ALTRA PROVIN REGIONE		
	CONDIZIONE PROFESSIONALE 1976				CONDIZIONE NON PROFESSIO- NALE '76	TOTALE	CONDIZIONE PROFESSIONALE 1976				CONDIZIONE NON PROFESSIO- NALE '76	TOTALE	CONDIZIONE PRO		
	Agricol- tura	Industrie	Altre attività	Disoc- cupati			Agricol- tura	Industrie	Altre attività	Disoc- cupati			Agricol- tura	Industrie	
Cond. professionale	61.535	136.927	210.815	10.708	69.753	489.738	1.736	8.278	9.689	714	4.482	24.899	256	1.534	
OCCUPATI	61.127	133.009	207.776	8.400	65.700	476.012	1.699	7.970	9.455	629	4.211	23.964	247	1.442	
Agricoltura	53.132	2.116	2.539	396	3.061	61.244	964	117	130	21	146	1.378	126	24	
Industrie	5.084	117.113	47.191	3.757	30.190	203.335	538	6.814	2.184	275	1.768	11.579	75	1.184	
Altre attività	2.911	13.780	158.046	4.247	32.449	211.433	197	1.039	7.141	333	2.297	11.007	46	234	
DISOCCUPATI	408	3.918	3.039	2.308	4.053	13.726	37	308	234	85	271	935	9	92	
Cond. non professionale	13.870	14.586	29.912	1.384	431.894	491.646	890	1.179	1.270	112	11.977	15.428	137	299	
TOTALE	75.405	151.513	240.727	12.092	501.647	981.384	2.626	9.457	10.959	826	16.459	40.327	393	1.833	
T O															
Cond. professionale	44.442	95.692	138.681	5.716	30.714	315.245	1.283	4.734	6.202	313	1.781	14.313	185	812	
OCCUPATI	44.151	93.627	137.009	4.604	29.160	308.551	1.259	4.652	6.120	296	1.719	14.046	179	790	
Agricoltura	38.058	1.594	2.002	268	1.523	43.445	712	66	97	12	50	937	94	13	
Industrie	3.911	81.207	38.349	2.165	13.708	139.340	421	3.842	1.555	130	677	6.625	50	617	
Altre attività	2.182	10.826	96.658	2.171	13.929	125.766	126	744	4.468	154	992	6.484	35	160	
DISOCCUPATI	291	2.065	1.672	1.112	1.554	6.694	24	82	82	17	62	267	6	22	
Cond. non professionale	8.272	8.555	16.619	695	121.394	155.535	455	173	363	12	2.706	3.709	58	39	
TOTALE	52.714	104.247	155.300	6.411	152.108	470.780	1.738	4.907	6.565	325	4.487	18.022	243	851	
M A															
Cond. professionale	17.093	41.235	72.134	4.992	39.039	174.493	453	3.544	3.487	401	2.701	10.586	71	722	
OCCUPATI	16.976	39.382	70.767	3.796	36.540	167.461	440	3.318	3.335	333	2.492	9.918	68	652	
Agricoltura	15.074	522	537	128	1.538	17.799	252	51	33	9	96	441	32	11	
Industrie	1.173	35.906	8.842	1.592	16.482	63.995	117	2.972	629	145	1.091	4.954	25	567	
Altre attività	729	2.954	61.388	2.076	18.520	85.667	71	295	2.673	179	1.305	4.523	11	74	
DISOCCUPATI	117	1.853	1.367	1.196	2.499	7.032	13	226	152	68	209	668	3	70	
Cond. non professionale	5.598	6.031	13.293	689	310.500	336.111	435	1.006	907	100	9.271	11.719	79	260	
TOTALE	22.691	47.266	85.427	5.681	349.539	510.604	888	4.550	4.394	501	11.972	22.305	150	982	
F E M															

luogo di residenza nel 1976, condizione nel 1976 e nel 1981

NELL'OTTOBRE 1976																TOTALE
CIA DELLA STESSA DI RESIDENZA				PROVINCIA DI ALTRA REGIONE						ESTERO						
FESSIONALE 1976		CONDIZIONE NON PROFESSIO- NALE '76	TOTALE	CONDIZIONE PROFESSIONALE 1976				CONDIZIONE NON PROFESSIO- NALE '76	TOTALE	CONDIZIONE PROFESSIONALE 1976				CONDIZIONE NON PROFESSIO- NALE '76	TOTALE	
Altre attività	Disoc- cupati			Agricol- tura	Industrie	Altre attività	Disoc- cupati			Agricol- tura	Industrie	Altre attività	Disoc- cupati			
1.937	141	958	4.826	380	2.603	6.909	523	2.989	13.404	90	1.504	1.241	77	516	3.428	536.295
1.885	127	907	4.608	369	2.438	6.646	420	2.774	12.647	86	1.380	1.112	62	464	3.104	520.335
25	1	32	208	213	75	115	13	114	530	46	51	50	2	17	166	63.526
349	49	295	1.952	77	1.764	899	155	846	3.741	22	1.080	416	34	220	1.772	222.379
1.511	77	580	2.448	79	599	5.632	252	1.814	8.376	18	249	646	26	227	1.166	234.430
52	14	51	218	11	165	263	103	215	757	4	124	129	15	52	324	15.960
348	29	2.462	3.275	110	669	1.492	104	8.808	11.183	17	591	508	21	2.656	3.793	525.325
2.285	170	3.420	8.101	490	3.272	8.401	627	11.797	24.587	107	2.095	1.749	98	3.172	7.221	1.061.620

T A L E

S C H I

1.258	67	403	2.725	303	2.106	4.830	318	1.561	9.118	79	1.256	944	43	211	2.533	343.934
1.244	62	387	2.662	296	2.014	4.701	280	1.501	8.792	75	1.176	858	34	199	2.342	336.393
19	1	9	136	165	63	87	8	57	380	38	44	42	1	9	134	45.032
247	22	113	1.049	64	1.451	732	112	449	2.808	20	945	368	21	110	1.464	151.286
978	39	265	1.477	67	500	3.882	160	995	5.604	17	187	448	12	80	744	140.075
14	5	16	63	7	92	129	38	60	326	4	80	86	9	12	191	7.541
122	3	570	792	46	314	615	21	1.904	2.900	10	237	202	12	907	1.368	164.304
1.380	70	973	3.517	349	2.420	5.445	339	3.465	12.018	89	1.493	1.146	55	1.118	3.901	508.238

M I N E

679	74	555	2.101	77	497	2.079	205	1.428	4.286	11	248	297	34	305	895	192.361
641	65	520	1.946	73	424	1.945	140	1.273	3.855	11	204	254	28	265	762	183.942
6	—	23	72	48	12	28	5	57	150	8	7	8	1	8	32	18.494
102	27	182	903	13	313	167	43	397	933	2	135	48	13	110	308	71.093
533	38	315	971	12	99	1.750	92	819	2.772	1	62	198	14	147	422	94.355
38	9	35	155	4	73	134	65	155	431	—	44	43	6	40	133	8.419
226	26	1.892	2.483	64	355	877	83	6.904	8.283	7	354	306	9	1.749	2.425	361.021
905	100	2.447	4.584	141	852	2.956	288	8.332	12.569	18	602	603	43	2.054	3.320	553.382

TAV. 13 - Stranieri residenti per classe di età e sesso; condizione professionale per settore di attività economica e posizione nella professione; condizione non professionale

CONDIZIONI	CLASSI DI ETÀ (anni)											TOTALE	
	Meno di 5	5-9	10-14	15-19	20-24	25-29	30-34	35-44	45-54	55-64	65 e più		
A — MASCHI													
Condizione professionale	—	—	2	66	100	132	132	248	180	127	25	1.012	
AGRICOLTURA	—	—	—	5	5	9	6	29	34	29	8	125	
Indipendenti	—	—	—	3	3	6	3	21	28	24	8	96	
Dipendenti	—	—	—	2	2	3	3	8	6	5	—	29	
- di cui operai e assimilati	—	—	—	1	—	2	3	7	5	4	—	22	
INDUSTRIE	—	—	2	54	53	64	53	106	83	46	6	467	
Indipendenti	—	—	—	2	5	14	11	24	22	9	2	89	
Dipendenti	—	—	2	52	48	50	42	82	61	37	4	378	
- di cui operai e assimilati	—	—	2	51	43	41	32	65	47	32	4	317	
COMMERCIO	—	—	—	4	18	23	36	40	24	27	6	178	
Indipendenti	—	—	—	—	8	14	24	30	17	18	4	115	
Dipendenti	—	—	—	4	10	9	12	10	7	9	2	63	
- di cui operai e assimilati	—	—	—	4	7	8	7	1	4	7	1	39	
ALTRE ATTIVITA'	—	—	—	3	24	36	37	73	39	25	5	242	
Indipendenti	—	—	—	—	5	8	3	12	7	5	1	41	
Dipendenti	—	—	—	3	19	28	34	61	32	20	4	201	
- di cui operai e assimilati	—	—	—	3	12	8	14	25	10	9	1	82	
Condizione non professionale	156	173	185	177	305	188	60	27	31	108	233	1.643	
In cerca di prima occupazione	—	—	4	18	17	14	12	6	2	—	—	73	
Scolari e studenti	—	146	181	141	270	160	44	8	—	—	—	950	
Ritirati dal lavoro	—	—	—	—	—	2	—	2	21	92	216	333	
Altri	156	27	—	18	18	12	4	11	8	16	17	287	
TOTALE	156	173	187	243	405	320	192	275	211	235	258	2.655	
B — FEMMINE													
Condizione professionale	—	—	5	58	112	116	98	149	105	45	12	700	
AGRICOLTURA	—	—	—	—	3	5	6	13	18	11	3	59	
Indipendenti	—	—	—	—	3	2	5	12	17	7	3	49	
Dipendenti	—	—	—	—	—	3	1	1	1	4	—	10	
- di cui operai e assimilati	—	—	—	—	—	3	1	1	1	4	—	10	
INDUSTRIE	—	—	4	40	58	41	29	52	25	10	2	261	
Indipendenti	—	—	—	—	3	4	3	11	7	4	1	33	
Dipendenti	—	—	4	40	55	37	26	41	18	6	1	228	
- di cui operai e assimilati	—	—	4	36	42	32	21	35	15	6	1	192	
COMMERCIO	—	—	—	10	18	29	18	18	26	9	5	133	
Indipendenti	—	—	—	2	3	7	11	13	23	5	5	69	
Dipendenti	—	—	—	8	15	22	7	5	3	4	—	64	
- di cui operai e assimilati	—	—	—	8	4	9	—	5	3	3	—	32	
ALTRE ATTIVITA'	—	—	—	1	8	33	41	66	36	15	2	247	
Indipendenti	—	—	—	—	1	2	7	9	2	1	—	27	
Dipendenti	—	—	—	1	7	31	34	40	34	14	2	220	
- di cui operai e assimilati	—	—	—	1	3	15	17	12	20	6	2	93	
Condizione non professionale	128	161	180	131	178	129	107	191	167	215	396	1.983	
In cerca di prima occupazione	—	—	6	29	33	15	5	7	—	1	—	96	
Scolari e studenti	—	131	173	85	86	24	10	4	—	—	—	513	
Casalinghe	—	—	1	13	54	84	85	164	133	107	126	767	
Ritirati dal lavoro	—	—	—	1	2	1	—	5	27	88	230	354	
Altri	128	30	—	3	3	5	7	11	7	19	40	253	
TOTALE	128	161	185	189	290	245	205	340	272	260	408	2.683	
C — TOTALE													
Condizione professionale	—	—	7	124	212	248	230	397	285	172	37	1.712	
AGRICOLTURA	—	—	—	5	8	14	12	42	52	40	11	184	
Indipendenti	—	—	—	3	6	8	8	33	45	31	11	145	
Dipendenti	—	—	—	2	2	6	4	9	7	9	—	39	
- di cui operai e assimilati	—	—	—	1	—	5	4	8	6	8	—	32	
INDUSTRIE	—	—	6	94	111	105	82	158	108	56	8	728	
Indipendenti	—	—	—	2	8	18	14	35	29	13	3	122	
Dipendenti	—	—	6	92	103	87	68	123	79	43	5	606	
- di cui operai e assimilati	—	—	6	87	85	73	53	100	62	38	5	509	
COMMERCIO	—	—	—	14	36	52	54	58	50	36	11	311	
Indipendenti	—	—	—	2	11	21	35	43	40	23	9	184	
Dipendenti	—	—	—	12	25	31	19	15	10	13	2	127	
- di cui operai e assimilati	—	—	—	12	11	17	7	6	7	10	1	71	
ALTRE ATTIVITA'	—	—	—	1	11	57	77	82	139	75	40	7	489
Indipendenti	—	—	—	—	1	7	15	8	21	9	6	68	
Dipendenti	—	—	—	1	10	50	62	74	118	66	34	421	
- di cui operai e assimilati	—	—	—	1	6	27	25	26	42	30	15	175	
Condizione non professionale	284	334	365	308	483	317	167	218	198	323	629	3.626	
In cerca di prima occupazione	—	—	10	47	50	29	17	13	2	—	—	169	
Scolari e studenti	—	277	354	226	356	184	54	12	—	—	—	1.463	
Casalinghe	—	—	1	13	54	84	85	164	133	107	126	767	
Ritirati dal lavoro	—	—	—	1	2	3	—	7	48	180	446	687	
Altri	284	57	—	21	21	17	11	22	15	35	57	540	
TOTALE	284	334	372	432	695	565	397	615	483	495	666	5.338	

TAV. 14 - Famiglie residenti per ampiezza e tipo della famiglia

TIPO DELLA FAMIGLIA	FAMIGLIE CON COMPONENTI									
	1	2	3	4	5	6	7 e più		TOTALE	
							Famiglie	Componenti	Famiglie	Componenti
A — FAMIGLIE IN COMPLESSO										
Tipo A	66.002	1.224	123	39	14	3	3	21	67.408	69.084
Tipo B	—	80.482	230	22	5	1	1	12	80.741	161.785
Tipo C	—	11.634	90.941	86.552	22.950	4.416	1.389	10.372	217.882	793.917
C 1	—	—	85.504	84.967	22.551	4.316	1.351	10.087	198.689	745.118
C 2	—	2.293	1.341	540	133	33	11	86	4.351	11.718
C 3	—	9.341	4.096	1.045	266	67	27	199	14.842	37.081
Tipo D	—	12.059	12.868	17.463	22.995	13.272	6.433	49.245	85.090	376.426
D 1	—	—	6.054	1.226	299	146	124	959	7.849	26.396
D 1.1	—	—	3.573	813	114	47	50	397	4.597	15.220
D 1.2	—	—	2.481	413	185	99	74	562	3.252	11.176
D 2	—	—	—	12.140	20.293	12.137	5.799	44.310	50.369	267.157
D 2.1	—	—	—	8.079	14.314	7.567	3.080	23.246	33.040	172.534
D 2.2	—	—	—	4.061	5.979	4.570	2.719	21.064	17.329	94.623
D 3	—	—	1.173	1.231	928	442	225	1.755	3.999	17.490
D 3.1	—	—	245	274	259	113	66	502	957	4.306
D 3.2	—	—	928	957	669	329	159	1.253	3.042	13.184
D 4	—	—	1.954	1.855	1.098	386	184	1.452	5.477	22.540
D 4.1	—	—	408	432	254	100	45	343	1.239	5.165
D 4.2	—	—	1.546	1.423	844	286	139	1.109	4.238	17.375
D 5	—	—	1.128	6	—	—	—	—	1.134	3.408
D 6	—	359	8	—	—	—	—	—	367	742
D 7	—	4.634	66	8	—	2	—	—	4.710	9.510
D 8	—	—	4	—	—	—	—	—	4	12
D 9	—	7.066	2.481	997	377	159	101	769	11.181	29.171
TOTALE	66.002	105.399	104.162	104.076	45.964	17.692	7.826	59.650	451.121	1.401.212
B — FAMIGLIE CON MEMBRI AGGREGATI										
Tipo A	—	1.224	123	39	14	3	3	21	1.406	3.082
Tipo B	—	—	230	22	5	1	1	12	259	821
Tipo C	—	—	456	392	266	94	30	228	1.238	5.058
C 1	—	—	—	166	186	75	25	187	452	2.231
C 2	—	—	308	157	55	17	4	33	541	1.962
C 3	—	—	148	69	25	2	1	8	245	865
Tipo D	—	—	185	142	179	217	195	1.570	918	4.890
D 1	—	—	—	32	7	4	6	49	49	236
D 1.1	—	—	—	19	1	1	5	42	26	129
D 1.2	—	—	—	13	6	3	1	7	23	107
D 2	—	—	—	—	98	149	159	1.281	406	2.665
D 2.1	—	—	—	—	34	57	65	533	156	1.045
D 2.2	—	—	—	—	64	92	94	748	250	1.620
D 3	—	—	—	35	34	28	14	112	111	590
D 3.1	—	—	—	14	10	7	6	49	37	197
D 3.2	—	—	—	21	24	21	8	63	74	393
D 4	—	—	—	26	22	19	11	92	78	420
D 4.1	—	—	—	3	4	7	2	14	16	88
D 4.2	—	—	—	23	18	12	9	78	62	332
D 5	—	—	—	5	—	—	—	—	5	20
D 6	—	—	6	—	—	—	—	—	6	18
D 7	—	—	61	8	—	2	—	—	71	227
D 8	—	—	—	—	—	—	—	—	—	—
D 9	—	—	118	36	18	15	5	36	192	714
TOTALE	—	1.224	994	595	464	315	229	1.831	3.821	13.851
C — FAMIGLIE SENZA MEMBRI AGGREGATI										
Tipo A	66.002	—	—	—	—	—	—	—	66.002	66.002
Tipo B	—	80.482	—	—	—	—	—	—	80.482	160.964
Tipo C	—	11.634	90.485	86.160	22.684	4.322	1.359	10.144	216.644	788.859
C 1	—	—	85.504	84.801	22.365	4.241	1.326	9.900	198.237	742.887
C 2	—	2.293	1.033	383	78	16	7	53	3.810	9.756
C 3	—	9.341	3.948	976	241	65	26	191	14.597	36.216
Tipo D	—	12.059	12.683	17.321	22.816	13.055	6.238	47.675	84.172	371.536
D 1	—	—	6.054	1.194	292	142	118	910	7.800	26.160
D 1.1	—	—	3.573	794	113	46	45	355	4.571	15.091
D 1.2	—	—	2.481	400	179	96	73	555	3.229	11.069
D 2	—	—	—	12.140	20.195	11.988	5.640	43.029	49.963	264.492
D 2.1	—	—	—	8.079	14.280	7.510	3.015	22.713	32.884	171.489
D 2.2	—	—	—	4.061	5.915	4.478	2.625	20.316	17.079	93.003
D 3	—	—	1.173	1.196	894	414	211	1.643	3.888	16.900
D 3.1	—	—	245	260	249	106	60	453	920	4.109
D 3.2	—	—	928	936	645	308	151	1.190	2.968	12.791
D 4	—	—	1.954	1.829	1.076	367	173	1.360	5.399	22.120
D 4.1	—	—	408	429	250	93	43	329	1.223	5.077
D 4.2	—	—	1.546	1.400	826	274	130	1.031	4.176	17.043
D 5	—	—	1.128	1	—	—	—	—	1.129	3.388
D 6	—	359	2	—	—	—	—	—	361	724
D 7	—	4.634	5	—	—	—	—	—	4.639	9.283
D 8	—	—	4	—	—	—	—	—	4	12
D 9	—	7.066	2.363	961	359	144	96	733	10.989	28.457
TOTALE	66.002	104.175	103.168	103.481	45.500	17.377	7.597	57.819	447.300	1.387.361

TAV. 15 - Famiglie residenti con almeno un nucleo familiare, per tipo del nucleo e ampiezza della famiglia

TIPO DEL NUCLEO	FAMIGLIE CON COMPONENTI								
	2	3	4	5	6	7 e più		TOTALE	
						Famiglie	Componenti	Famiglie	Componenti
Coniugi	80.482	7.387	2.737	3.413	2.993	1.329	10.304	98.341	239.400
Coniugi e figli	—	85.533	95.624	39.735	13.607	5.946	45.064	240.445	964.476
Padre e figli	2.363	2.265	1.442	618	302	142	1.080	7.132	23.271
Madre e figli	13.089	5.779	2.461	913	338	151	1.175	22.731	61.127

TAV. 16 - Famiglie residenti per tipo di famiglia e di componenti

TIPO DELLA FAMIGLIA	FAMIGLIE	COMPONENTI										TOTALE	
		CAPO FAMIGLIA DI CENSIMENTO, PARENTI E AFFINI							MEMBRI AGGREGATI				
		CAPO FAMIGLIA DI CENSIMENTO		CONIUGE	FIGLI		ALTRI PARENTI E AFFINI	TOTALE		TOTALE	di cui addetti ai servizi della famiglia	MF	M
		M	F		TOTALE	di cui celibi o nubili		MF	M				
Tipo A	67.408	21.469	45.939	—	—	—	—	67.408	21.469	1.676	133	69.084	21.890
Tipo B	80.741	80.304	437	80.741	—	—	—	161.482	80.741	303	45	161.785	80.813
Tipo C	217.882	202.525	15.357	198.689	375.982	372.515	—	792.553	406.832	1.364	89	793.917	407.219
C 1	198.689	198.174	515	198.689	347.261	344.883	—	744.639	386.879	479	75	745.118	387.025
C 2	4.351	4.351	—	—	6.736	6.145	—	11.087	7.885	631	9	11.718	7.934
C 3	14.842	—	14.842	—	21.985	21.487	—	36.827	12.068	254	5	37.081	12.260
Tipo D	85.090	72.439	12.651	58.218	100.565	84.854	131.458	375.331	172.743	1.095	60	376.426	173.163
D 1	7.849	7.746	103	7.849	—	—	10.642	26.340	11.388	56	4	26.396	11.405
D 1.1	4.597	4.568	29	4.597	—	—	5.997	15.191	6.203	29	3	15.220	6.212
D 1.2	3.252	3.178	74	3.252	—	—	4.645	11.149	5.185	27	1	11.176	5.193
D 2	50.369	50.224	145	50.369	86.010	73.972	79.930	266.678	126.686	479	22	267.157	126.882
D 2.1	33.040	32.959	81	33.040	60.288	59.342	45.990	172.358	79.132	176	12	172.534	79.197
D 2.2	17.329	17.265	64	17.329	25.722	14.630	33.940	94.320	47.554	303	10	94.623	47.685
D 3	3.999	3.999	—	—	6.179	4.391	7.169	17.347	10.142	143	10	17.490	10.176
D 3.1	957	957	—	—	1.655	1.423	1.647	4.259	2.298	47	4	4.306	2.312
D 3.2	3.042	3.042	—	—	4.524	2.968	5.522	13.088	7.844	96	6	13.184	7.864
D 4	5.477	—	5.477	—	8.376	6.491	8.600	22.453	7.343	87	4	22.540	7.393
D 4.1	1.239	—	1.239	—	2.060	1.973	1.849	5.148	1.616	17	—	5.165	1.630
D 4.2	4.238	—	4.238	—	6.316	4.518	6.751	17.305	5.727	70	4	17.375	5.763
D 5	1.134	950	184	—	—	—	2.269	3.403	2.084	5	—	3.408	2.086
D 6	367	228	139	—	—	—	369	736	595	6	—	742	597
D 7	4.710	3.398	1.312	—	—	—	4.716	9.426	3.400	84	4	9.510	3.438
D 8	4	1	3	—	—	—	8	12	5	—	—	12	5
D 9	11.181	5.893	5.288	—	—	—	17.755	28.936	11.100	235	16	29.171	11.181
TOTALE	451.121	376.737	74.384	337.648	476.547	457.369	131.458	1.396.774	681.785	4.438	327	1.401.212	683.085

TAV. 18 - Famiglie residenti per condizione professionale o

CONDIZIONE DEL CAPO FAMIGLIA	FAMIGLIE CON COMPONENTI TUTTI IN CONDIZIONE PROFESSIONALE							
	TUTTI IN AGRICOLTURA		TUTTI NELLE INDUSTRIE		TUTTI IN ALTRE ATTIVITÀ		TUTTI IN SETTORI DIVERSI	
	Famiglie	Componenti	Famiglie	Componenti	Famiglie	Componenti	Famiglie	Componenti
Occupato	2.861	4.847	10.073	17.796	17.678	26.228	10.552	28.637
-Agricoltura	2.861	4.847	—	—	—	—	2.956	9.482
-Industrie	—	—	10.073	17.796	—	—	4.319	11.094
-Altre attività	—	—	—	—	17.678	26.228	3.277	8.061
Disoccupato	37	41	430	642	463	609	271	694
In condizione non professionale	—	—	—	—	—	—	—	—
In cerca di prima occupazione	—	—	—	—	—	—	—	—
Studenti	—	—	—	—	—	—	—	—
Casalinghe	—	—	—	—	—	—	—	—
Ritirati dal lavoro	—	—	—	—	—	—	—	—
Altri	—	—	—	—	—	—	—	—
TOTALE	2.898	4.888	10.503	18.438	18.141	26.837	10.823	29.331

TAV. 19 - Famiglie residenti per ampiezza e numero di componenti (occupati, in età inferiore a 6 anni, in età di 60 anni e più, in età di 75 anni e più)

COMPONENTI OCCUPATI — COMPONENTI IN ETÀ INFERIORE A 6 ANNI — COMPONENTI IN ETÀ DI 60 ANNI E PIÙ — COMPONENTI IN ETÀ DI 75 ANNI E PIÙ	FAMIGLIE CON COMPONENTI									
	1	2	3	4	5	6	7 e più		TOTALE	
							Famiglie	Componenti	Famiglie	Componenti
NUMERO COMPONENTI OCCUPATI										
Nessuno	50.113	55.663	11.226	3.447	975	248	91	691	121.763	215.959
1	15.889	33.264	46.457	43.985	16.206	5.009	1.339	9.752	162.149	518.564
2	—	16.472	41.621	44.703	18.970	7.042	2.222	16.333	131.030	490.054
3	—	—	4.858	9.968	7.179	3.500	1.809	13.604	27.314	124.945
4	—	—	—	1.973	2.329	1.496	1.328	10.346	7.126	38.859
5 e più	—	—	—	—	305	397	1.037	8.924	1.739	12.831
TOTALE	66.002	105.399	104.162	104.076	45.964	17.692	7.826	59.650	451.121	1.401.212
NUMERO COMPONENTI IN ETA' INFERIORE A 6 ANNI										
Nessuno	66.002	104.651	77.288	75.982	32.871	11.614	4.457	33.511	372.865	1.078.646
1	—	748	26.762	19.479	10.562	4.581	2.315	17.669	64.447	257.663
2	—	—	112	8.604	2.132	1.401	871	6.844	13.120	60.662
3 e più	—	—	—	11	399	96	183	1.626	689	4.241
TOTALE	66.002	105.399	104.162	104.076	45.964	17.692	7.826	59.650	451.121	1.401.212
NUMERO COMPONENTI IN ETA' DI 60 ANNI E PIU'										
Nessuno	22.465	38.784	74.169	84.642	25.071	5.630	2.141	16.187	252.902	836.430
1	43.537	25.094	16.328	14.342	15.723	5.459	2.278	17.452	122.761	328.898
2	—	41.521	11.976	4.367	4.821	6.338	2.812	21.346	71.835	219.917
3 e più	—	—	1.689	725	349	265	595	4.665	3.623	15.967
TOTALE	66.002	105.399	104.162	104.076	45.964	17.692	7.826	59.650	451.121	1.401.212
NUMERO COMPONENTI IN ETA' DI 75 ANNI E PIU'										
Nessuno	49.815	88.792	96.582	97.011	37.474	12.948	5.140	39.170	387.762	1.209.417
1	16.187	12.035	6.405	6.436	7.610	3.677	1.984	15.096	54.334	160.424
2	—	4.572	1.100	603	867	1.049	661	5.047	8.852	30.532
3 e più	—	—	75	26	13	18	41	337	173	839
TOTALE	66.002	105.399	104.162	104.076	45.964	17.692	7.826	59.650	451.121	1.401.212

non professionale dei componenti e condizione del capo famiglia di censimento

FAMIGLIE CON COMPONENTI IN CONDIZIONE PROFESSIONALE E NON PROFESSIONALE								FAMIGLIE CON COMPONENTI TUTTI IN CONDIZIONE NON PROFESSIONALE	
TUTTI IN AGRICOLTURA		TUTTI NELLE INDUSTRIE		TUTTI IN ALTRE ATTIVITÀ		TUTTI IN SETTORI DIVERSI		Famiglie	Componenti
Famiglie	Componenti	Famiglie	Componenti	Famiglie	Componenti	Famiglie	Componenti		
15.064	56.418	80.690	304.027	87.642	322.707	54.821	236.311	—	—
15.064	56.418	—	—	—	—	15.789	75.422	—	—
—	—	80.690	304.027	—	—	22.083	90.846	—	—
—	—	—	—	87.642	322.707	16.949	70.043	—	—
133	434	1.475	5.183	979	3.181	913	3.781	—	—
3.297	13.363	19.311	71.288	19.475	63.684	7.520	37.609	117.436	203.732
27	91	327	1.140	452	1.514	56	265	1.612	3.631
2	8	41	114	105	281	6	30	963	1.396
167	523	2.227	6.590	2.576	6.914	634	2.607	17.878	23.419
2.949	12.170	15.629	59.304	15.337	51.590	6.439	32.804	90.687	164.368
152	571	1.087	4.140	1.005	3.385	385	1.903	6.296	10.918
18.494	70.215	101.476	380.498	108.096	389.572	63.254	277.701	117.436	203.732

TAV. 20 - Famiglie residenti per ampiezza e specie di alloggio in cui dimorano

SPECIE DI ALLOGGIO	FAMIGLIE CON COMPONENTI									
	1	2	3	4	5	6	7 e più		TOTALE	
							Famiglie	Componenti	Famiglie	Componenti
FAMIGLIE CHE OCCUPANO UN'ABITAZIONE	52.010	97.533	98.527	100.290	45.219	17.552	7.769	59.205	418.900	1.334.429
In proprietà	32.785	66.667	65.160	68.402	32.652	13.138	5.570	42.317	284.374	919.612
In affitto	14.413	23.288	25.008	24.426	9.213	2.812	1.093	8.208	100.253	304.862
Ad altro titolo	4.812	7.578	8.359	7.462	3.354	1.602	1.106	8.680	34.273	109.955
FAMIGLIE CHE OCCUPANO UN ALTRO TIPO DI ALLOGGIO	184	144	138	132	57	23	16	126	694	1.963
FAMIGLIE IN COABITAZIONE	13.755	7.709	5.482	3.644	685	117	40	310	31.432	64.632
FAMIGLIE SENZA ABITAZIONE	53	13	15	10	3	—	1	9	95	188
TOTALE	66.002	105.399	104.162	104.076	45.964	17.692	7.826	59.650	451.121	1.401.212

TAV. 21 - Famiglie residenti per tipo della

TIPO DELLA FAMIGLIA	NUMERO DEI					
	1			2		
	FAMIGLIE	FIGLI CONVIVENTI		FAMIGLIE	FIGLI CONVIVENTI	
		TOTALE	di cui in età inferiore a 18 anni		TOTALE	di cui in età inferiore a 18 anni
Tipo C 1	85.678	85.678	49.136	84.991	169.982	124.057
Tipo C 2	2.648	2.648	721	1.170	2.340	974
- di cui con padre separato legalmente	279	279	211	122	244	199
Tipo C 3	9.494	9.494	2.149	4.015	8.030	3.117
- di cui con madre separata legalmente	711	711	536	464	928	689
Tipo D 2.1	11.780	11.780	7.255	16.410	32.820	24.521
Tipo D 2.2	11.058	11.058	1.398	4.687	9.374	3.321
Tipo D 3.1	465	465	171	333	666	425
- di cui con padre separato legalmente	24	24	18	16	32	24
Tipo D 3.2	1.914	1.914	483	860	1.720	918
- di cui con padre separato legalmente	63	63	46	32	64	54
Tipo D 4.1	625	625	267	466	932	566
- di cui con madre separata legalmente	39	39	26	44	88	61
Tipo D 4.2	2.638	2.638	659	1.214	2.428	1.159
- di cui con madre separata legalmente	57	57	43	23	46	30
TOTALE	126.300	126.300	62.239	114.146	228.292	159.058

TAV. 22 - Convivenze e componenti permanenti,

SPECIE DELLA CONVIVENZA	NUMERO CONVIVENZE	COMPONENTI					
		IN CONDIZIONE PROFESSIONALE					
		DIRIGENTI E IMPIEGATI		LAVORATORI DIPENDENTI		ALTRI	
		In complesso	di cui nella pubblica amministrazione, servizi pubblici e privati	In complesso	di cui nella pubblica amministrazione, servizi pubblici e privati	In complesso	di cui nella pubblica amministrazione, servizi pubblici e privati
Convivenze ecclesiastiche	473	898	874	422	243	163	10
Istituti di istruzione	100	172	168	95	60	5	1
Istituti assistenziali	156	123	104	105	47	8	2
Istituti e case di cura	101	80	69	84	50	1	1
Istituti di prevenzione e pena	15	11	11	130	123	1	—
Alberghi, pensioni, locande	232	16	7	39	4	23	—
Navi mercantili	14	—	—	—	—	—	—
Altre convivenze	254	234	231	611	588	2	—
TOTALE	1.345	1.534	1.464	1.486	1.115	203	14

TAV. 23 - Convivenze secondo il numero di componenti

SPECIE DELLA CONVIVENZA	NUMERO CONVIVENZE	COMPONENTI			da 1 a 15			da 16 a 25	
		M	F	MF	CONVIVENZE	COMPONENTI		CONVIVENZE	COMPO
						MF	M		
Convivenze ecclesiastiche	473	1.130	2.724	3.854	408	2.235	799	44	875
Istituti di istruzione	100	1.509	962	2.471	54	325	141	12	232
Istituti assistenziali	156	1.389	3.355	4.744	59	417	115	32	659
Istituti e case di cura	101	4.610	4.902	9.512	18	117	56	11	226
Istituti di prevenzione e pena	15	478	16	494	8	31	28	—	—
Alberghi, pensioni, locande	232	1.792	1.125	2.917	186	924	648	19	383
Navi mercantili	14	366	31	397	7	69	69	1	17
Altre convivenze	254	6.651	326	6.977	206	725	635	13	259
TOTALE	1.345	17.925	13.441	31.366	946	4.843	2.491	132	2.651

famiglia e numero di figli conviventi

FIGLI CONVIVENTI											
3			4			5 e più			TOTALE		
FAMIGLIE	FIGLI CONVIVENTI		FAMIGLIE	FIGLI CONVIVENTI		FAMIGLIE	FIGLI CONVIVENTI		FAMIGLIE	FIGLI CONVIVENTI	
	TOTALE	di cui in età inferiore a 18 anni		TOTALE	di cui in età inferiore a 18 anni		TOTALE	di cui in età inferiore a 18 anni		TOTALE	di cui in età inferiore a 18 anni
22.433	67.299	47.839	4.256	17.024	11.480	1.331	7.278	4.862	198.689	347.261	237.374
426	1.278	620	81	324	147	26	146	73	4.351	6.736	2.535
32	96	67	3	12	6	1	7	7	437	638	490
999	2.997	1.381	242	968	494	92	496	274	14.842	21.985	7.415
120	360	270	28	112	83	11	58	46	1.334	2.169	1.624
3.977	11.931	8.889	682	2.728	1.980	191	1.029	701	33.040	60.288	43.346
1.191	3.573	1.765	299	1.196	609	94	521	304	17.329	25.722	7.397
124	372	230	24	96	49	11	56	33	957	1.655	908
5	15	11	1	4	3	—	—	—	46	75	56
196	588	342	60	240	135	12	62	44	3.042	4.524	1.922
15	45	36	5	20	16	1	5	3	116	197	155
106	318	189	30	120	79	12	65	35	1.239	2.060	1.136
10	30	21	1	4	1	—	—	—	94	161	109
316	948	490	56	224	136	14	78	45	4.238	6.316	2.489
8	24	18	—	—	—	—	—	—	88	127	91
29.768	89.304	61.745	5.730	22.920	15.109	1.783	9.731	6.371	277.727	476.547	304.522

attivi e non attivi, per specie della convivenza

ATTIVI									
IN CERCA DI PRIMA OCCUPAZIONE	TOTALE			COMPONENTI NON ATTIVI			TOTALE COMPONENTI		
	MASCHI	FEMMINE	MASCHI E FEMMINE	MASCHI	FEMMINE	MASCHI E FEMMINE	MASCHI	FEMMINE	MASCHI E FEMMINE
9	469	1.023	1.492	504	1.484	1.988	973	2.507	3.480
—	74	198	272	83	145	228	157	343	500
10	31	215	246	871	2.563	3.434	902	2.778	3.680
18	53	130	183	892	856	1.748	945	986	1.931
1	134	9	143	100	—	100	234	9	243
1	42	37	79	32	73	105	74	110	184
—	—	—	—	—	—	—	—	—	—
8	811	44	855	111	208	319	922	252	1.174
47	1.614	1.656	3.270	2.593	5.329	7.922	4.207	6.985	11.192

presenti per sesso e specie della convivenza

NENTI	da 26 a 50			da 51 a 75			da 76 a 100			oltre 100		
	CONVIVENZE	COMPONENTI		CONVIVENZE	COMPONENTI		CONVIVENZE	COMPONENTI		CONVIVENZE	COMPONENTI	
		MF	M		MF	M		MF	M		MF	M
174	17	562	125	—	—	—	2	182	32	—	—	—
86	23	828	520	5	312	229	2	154	90	4	620	443
151	39	1.413	410	12	731	194	8	662	238	4	862	281
94	15	557	243	15	904	344	12	1.055	454	30	6.653	3.419
—	4	133	128	1	58	58	1	82	81	1	190	183
256	16	566	347	3	187	112	2	164	81	4	693	348
17	5	152	146	—	—	—	—	—	—	1	159	134
251	12	415	335	3	198	198	2	167	119	9	5.213	5.113
1.029	131	4.626	2.254	39	2.390	1.135	29	2.466	1.095	53	14.390	9.921

TAV. 24 - Abitazioni occupate per numero di occupanti,

NUMERO DI STANZE — TITOLO DI GODIMENTO	ABITAZIONI OCCUPATE					
	1	2	3	4	5	6
Abitazioni occupate	47.615	90.205	95.175	99.157	51.188	23.792
1	637	191	82	67	38	10
2	6.486	4.500	1.567	734	210	59
3	11.757	16.491	10.219	6.857	2.351	695
4	14.820	33.087	33.201	30.147	12.707	4.739
5	7.954	21.937	30.347	35.726	18.701	8.623
6	3.213	8.195	11.631	14.664	9.058	4.820
7	1.228	2.946	4.314	5.622	3.937	2.247
8	700	1.402	1.985	2.652	1.994	1.274
9 e piu'	820	1.456	1.829	2.688	2.192	1.325
- di cui in proprieta'	29.858	60.717	62.528	67.455	37.121	18.076
1	167	79	45	46	27	9
2	2.922	2.311	592	250	91	34
3	6.436	9.562	4.918	3.102	1.151	372
4	9.840	22.128	20.341	18.020	8.044	3.125
5	5.755	15.624	21.285	25.636	13.748	6.516
6	2.493	6.197	8.727	11.245	7.164	3.911
7	1.005	2.375	3.378	4.531	3.239	1.861
8	578	1.202	1.659	2.247	1.700	1.091
9 e piu'	662	1.239	1.583	2.378	1.957	1.157
- di cui in affitto	13.268	22.336	24.588	24.363	10.340	3.695
1	300	73	26	19	7	1
2	2.816	1.674	772	408	102	18
3	4.324	5.546	4.223	3.079	1.000	252
4	3.841	8.688	10.100	9.835	3.698	1.184
5	1.433	4.552	6.726	7.707	3.722	1.430
6	389	1.321	1.938	2.337	1.217	502
7	97	316	539	647	371	177
8	34	89	156	208	133	72
9 e piu'	34	77	108	123	90	59
Abit.occup.senza stanze esclusivam.ad altro uso	47.615	90.205	95.175	99.157	51.188	23.792
1	678	202	86	72	39	12
2	6.573	4.592	1.618	749	218	61
3	11.897	16.863	10.554	7.106	2.449	730
4	14.955	33.633	33.939	31.004	13.094	4.929
5	7.923	21.870	30.489	36.190	19.057	8.833
6	3.135	7.967	11.345	14.332	8.992	4.819
7	1.162	2.746	4.032	5.307	3.753	2.160
8	625	1.199	1.730	2.290	1.847	1.148
9 e piu'	667	1.133	1.382	2.107	1.739	1.100
- di cui in proprieta'	29.858	60.717	62.528	67.455	37.121	18.076
1	185	84	47	50	28	11
2	2.969	2.374	614	259	98	35
3	6.533	9.819	5.122	3.263	1.202	395
4	9.952	22.559	20.903	18.654	8.341	3.264
5	5.749	15.625	21.466	26.086	14.107	6.703
6	2.431	6.020	8.534	11.018	7.122	3.927
7	957	2.229	3.187	4.296	3.095	1.792
8	522	1.030	1.448	1.953	1.571	983
9 e piu'	560	977	1.207	1.876	1.557	966
- di cui in affitto	13.268	22.336	24.588	24.363	10.340	3.695
1	315	77	28	20	7	1
2	2.840	1.696	788	411	102	19
3	4.348	5.616	4.296	3.141	1.032	260
4	3.850	8.748	10.221	9.979	3.736	1.207
5	1.395	4.501	6.681	7.684	3.719	1.434
6	382	1.277	1.867	2.263	1.202	493
7	85	288	488	598	345	171
8	28	78	140	181	133	62
9 e piu'	25	55	79	86	64	48
Abit.occ.senza stanze esclus.altro uso e cucine	47.615	90.205	95.175	99.157	51.188	23.792
1	5.796	3.699	1.190	540	184	62
2	11.851	15.446	9.065	5.939	2.058	601
3	15.280	33.057	32.339	28.867	12.062	4.544
4	8.542	23.273	31.401	36.532	18.805	8.596
5	3.582	9.330	13.593	16.890	10.351	5.412
6	1.302	3.102	4.505	6.061	4.237	2.449
7	595	1.172	1.716	2.234	1.822	1.066
8	316	601	719	1.154	885	592
9 e piu'	351	525	647	940	784	470
- di cui in proprieta'	29.858	60.717	62.528	67.455	37.121	18.076
1	2.577	1.962	467	225	101	39
2	6.281	8.864	4.287	2.642	978	325
3	10.013	21.929	19.656	17.082	7.569	2.983
4	6.099	16.489	21.805	25.922	13.756	6.451
5	2.767	7.005	10.146	12.962	8.202	4.394
6	1.068	2.510	3.553	4.890	3.502	2.049
7	495	991	1.423	1.879	1.525	909
8	268	510	617	998	780	507
9 e piu'	290	457	574	855	708	419
- di cui in affitto	13.268	22.336	24.588	24.363	10.340	3.695
1	2.442	1.263	556	261	63	17
2	4.507	5.231	3.741	2.679	885	208
3	4.078	8.838	9.952	9.490	3.529	1.123
4	1.630	4.945	7.173	8.170	3.823	1.467
5	457	1.577	2.365	2.768	1.420	580
6	97	339	565	709	406	185
7	30	87	162	190	146	66
8	10	29	42	65	49	32
9 e piu'	17	27	32	31	19	17

numero di stanze e titolo di godimento

DA PERSONE				TOTALE			
7	8	9 e più		ABITAZIONI	STANZE	OCCUPANTI	
		ABITAZIONI	OCCUPANTI			FAMIGLIE	COMPONENTI
7.530	2.370	1.868	18.378	418.900	2.016.138	450.269	1.398.918
5	4	1	9	1.035	1.035	1.065	1.859
19	5	5	67	13.585	27.170	13.896	24.767
173	42	29	289	48.614	145.842	50.531	120.585
1.259	316	147	1.415	130.423	521.692	138.741	405.910
2.365	637	382	3.666	126.672	633.360	137.036	456.333
1.665	519	410	4.012	54.175	325.050	59.390	207.181
887	321	282	2.768	21.784	152.488	24.150	87.262
560	225	227	2.257	11.019	88.152	12.428	45.658
597	301	385	3.895	11.593	121.349	13.032	49.363
5.616	1.666	1.337	13.094	284.374	1.427.710	307.767	968.491
5	4	—	—	382	382	401	900
11	2	3	30	6.216	12.432	6.371	11.102
96	17	17	170	25.671	77.013	26.738	61.687
809	194	89	835	82.590	330.360	88.195	254.219
1.711	411	260	2.500	90.946	454.730	98.868	329.003
1.279	363	278	2.691	41.657	249.942	45.830	159.882
709	224	193	1.893	17.515	122.605	19.485	70.022
470	183	172	1.687	9.302	74.416	10.511	38.434
526	268	325	3.288	10.095	105.830	11.368	43.242
1.101	368	194	1.946	100.253	424.996	105.885	315.623
—	—	1	9	427	427	435	650
8	1	2	37	5.801	11.602	5.929	10.831
60	22	7	71	18.513	55.539	19.198	47.580
325	87	40	413	37.798	151.192	39.961	119.835
389	142	66	629	26.167	130.835	27.888	93.221
181	61	35	352	7.981	47.886	8.576	29.397
88	38	22	216	2.295	16.065	2.490	8.987
33	11	8	90	744	5.952	830	3.018
17	6	13	129	527	5.498	578	2.104
7.530	2.370	1.868	18.378	418.900	1.988.688	450.269	1.398.918
5	4	1	9	1.099	1.099	1.130	1.971
21	5	5	67	13.842	27.684	14.167	25.317
185	46	30	300	49.860	149.580	51.843	124.297
1.307	327	155	1.487	133.343	533.372	141.907	416.350
2.447	662	396	3.806	127.867	639.335	138.406	462.404
1.667	523	423	4.142	53.203	319.218	58.359	204.301
878	328	285	2.809	20.651	144.557	22.962	83.282
515	212	210	2.073	9.776	78.208	11.043	40.870
505	263	363	3.685	9.259	95.635	10.452	40.126
5.616	1.666	1.337	13.094	284.374	1.406.123	307.767	968.491
5	4	—	—	414	414	434	967
12	2	3	30	6.366	12.732	6.530	11.425
103	20	18	181	26.475	79.425	27.585	64.031
847	201	94	880	84.815	339.260	90.618	262.101
1.774	429	267	2.570	92.206	461.030	100.289	334.914
1.285	370	288	2.790	40.995	245.970	45.120	158.062
712	231	198	1.944	16.697	116.879	18.630	67.163
432	171	160	1.563	8.270	66.160	9.359	34.446
446	238	309	3.136	8.136	84.253	9.202	35.382
1.101	368	194	1.946	100.253	422.125	105.885	315.623
—	—	1	9	449	449	457	683
9	1	2	37	5.868	11.736	6.001	10.972
62	23	7	71	18.785	56.355	19.481	48.441
329	89	41	422	38.200	152.800	40.395	121.284
396	142	67	640	26.019	130.095	27.737	92.923
181	60	34	342	7.759	46.554	8.335	28.646
79	36	22	219	2.112	14.784	2.299	8.328
31	11	8	86	672	5.376	752	2.756
14	6	12	120	389	3.976	428	1.590
7.530	2.370	1.868	18.378	418.900	1.607.151	450.269	1.398.918
20	8	6	76	11.505	11.505	11.751	20.496
154	38	26	262	45.178	90.356	46.882	109.234
1.210	307	154	1.476	127.820	383.460	135.816	393.855
2.384	639	384	3.692	130.556	522.224	141.072	466.512
1.852	559	442	4.319	62.011	310.055	68.003	236.563
966	384	310	3.050	23.316	139.896	25.933	94.028
444	184	203	2.015	9.436	66.052	10.592	39.124
275	123	150	1.522	4.815	38.520	5.376	20.699
225	128	193	1.966	4.263	45.083	4.844	18.407
5.616	1.666	1.337	13.094	284.374	1.144.525	307.767	968.491
13	5	3	30	5.392	5.392	5.520	9.702
83	18	16	161	23.494	46.988	24.441	55.164
780	191	94	882	80.297	240.891	85.636	244.780
1.708	410	258	2.482	92.898	371.592	100.857	333.384
1.437	389	300	2.900	47.602	238.010	52.425	182.508
791	282	224	2.200	18.869	113.214	21.068	76.104
366	145	150	1.470	7.883	55.181	8.859	32.533
243	108	128	1.295	4.159	33.272	4.666	17.933
195	118	164	1.674	3.780	39.985	4.295	16.383
1.101	368	194	1.946	100.253	333.734	105.885	315.623
7	1	3	46	4.613	4.613	4.707	8.200
53	17	6	62	17.327	34.654	17.917	43.150
303	82	40	409	37.435	112.305	39.550	117.139
403	140	63	605	27.814	111.256	29.639	98.182
208	72	39	389	9.486	47.430	10.162	34.779
81	39	23	229	2.444	14.664	2.659	9.554
33	10	8	86	732	5.124	810	2.973
8	3	3	34	241	1.928	257	1.005
5	4	9	86	161	1.760	184	641

TAV. 25 - Abitazioni occupate per numero di stanze, numero di famiglie, figura giuridica

NUMERO FAMIGLIE — FIGURA GIURIDICA DEL PROPRIETARIO — EPOCA DI COSTRUZIONE E TITOLO DI GODIMENTO — NUMERO SERVIZI INSTALLATI	ABITAZIONI					
	1	2	3	4	5	6
ABITAZIONI OCCUPATE	1.035	13.585	48.614	130.423	126.672	54.175
- Da una famiglia						
- numero	1.008	13.289	46.765	122.372	116.731	49.229
- componenti	1.735	23.725	112.966	368.252	406.080	180.927
- Da due famiglie						
- numero	25	285	1.787	7.809	9.548	4.691
- componenti	114	962	7.292	36.302	47.771	24.557
- Da tre e più famiglie						
- numero	2	11	62	242	393	255
- componenti	10	80	327	1.356	2.482	1.697
Figura giuridica del proprietario						
- Persona fisica	884	12.128	43.993	117.751	116.440	51.169
- Impresa bancaria o assicuratrice	8	29	115	320	315	144
- Altra impresa: di costruzioni, immobiliare, industriale, commerciale, ecc.	19	48	256	739	782	292
- Cooperativa edilizia di abitazione	6	34	168	1.201	2.940	909
- a proprietà individuale	5	28	132	948	2.255	659
- a proprietà indivisa	1	6	36	253	685	250
- Stato, Regioni, Provincie, Comuni	59	404	863	1.597	1.072	367
- Enti previdenziali (INPS, INPDAl, ecc.)	14	23	76	165	118	58
- Istituto autonomo case popolari (IACP)	17	733	2.575	7.482	3.963	616
- Altro proprietario	28	186	568	1.168	1.042	620
Epoca di costruzione						
Prima del 1919	380	5.456	14.946	23.648	15.030	8.527
- di cui in proprietà	129	2.798	8.688	15.129	10.063	5.910
1919 - 1945	102	2.050	6.766	12.560	8.752	4.627
- di cui in proprietà	32	838	3.414	7.668	5.638	3.189
1946 - 1960	129	2.194	10.781	28.772	19.147	8.397
- di cui in proprietà	48	911	5.220	17.775	13.037	6.198
1961 - 1971	206	1.909	9.499	39.275	42.525	17.073
- di cui in proprietà	79	870	4.944	25.518	30.778	13.512
1972 - 1975	105	863	3.148	12.840	19.022	7.458
- di cui in proprietà	42	382	1.584	7.690	13.963	6.002
1976 - 1980	106	1.010	3.176	12.187	20.051	7.407
- di cui in proprietà	49	384	1.632	7.959	15.660	6.247
Dopo il 1980	7	103	298	1.141	2.145	686
- di cui in proprietà	3	33	189	851	1.807	599
Numero di servizi installati						
Acqua potabile, gabinetto, bagno, elettricità, riscaldamento	614	8.439	38.408	117.565	119.576	50.751
Acqua potabile, gabinetto, bagno, elettricità	25	362	1.242	2.375	1.511	835
Acqua potabile, gabinetto, bagno	—	5	10	10	5	—
Acqua potabile, gabinetto, elettricità	32	359	607	637	338	142
Acqua potabile, gabinetto	3	10	7	5	2	—
Acqua potabile, elettricità	32	185	352	384	214	93
Gabinetto, elettricità	12	30	27	31	11	8
Altre combinazioni	305	4.153	7.914	9.379	5.005	2.334
Solo acqua potabile	2	8	2	9	1	1
Solo gabinetto	—	4	4	1	3	—
Solo elettricità	6	26	38	26	5	10
Nessun servizio	4	4	3	1	1	1

del proprietario, epoca di costruzione e titolo di godimento, numero di servizi installati

CON STANZE				TOTALE			
7	8	9 e più		ABITAZIONI	STANZE	OCCUPANTI	
		ABITAZIONI	STANZE			FAMIGLIE	COMPONENTI
21.784	11.019	11.593	121.349	418.900	2.016.138	450.269	1.398.918
19.563	9.731	10.296	107.716	388.984	1.858.903	388.984	—
75.149	38.479	41.996	—	—	—	—	1.249.309
2.090	1.182	1.165	12.183	28.582	149.347	57.164	—
11.183	6.414	6.373	—	—	—	—	140.968
131	106	132	1.450	1.334	7.888	4.121	—
930	765	994	—	—	—	—	8.641
20.870	10.587	11.126	116.151	384.948	1.864.274	413.651	1.284.986
81	41	35	423	1.088	5.448	1.155	3.494
97	53	44	483	2.330	11.087	2.454	7.753
199	51	39	490	5.547	27.827	5.919	19.296
130	34	24	281	4.215	20.941	4.496	14.630
69	17	15	209	1.332	6.886	1.423	4.666
134	65	52	564	4.613	19.428	4.898	14.701
16	14	7	67	491	2.177	520	1.577
105	15	28	336	15.534	63.838	16.990	53.018
282	193	262	2.835	4.349	22.059	4.682	14.093
4.212	2.425	3.010	32.950	77.634	358.868	83.157	227.608
2.980	1.828	2.394	26.501	49.919	240.065	53.760	143.239
2.275	1.307	1.230	12.602	39.669	185.245	42.673	123.169
1.637	1.015	983	10.137	24.414	119.662	26.411	74.816
3.256	1.754	1.648	16.732	76.078	351.621	82.608	242.464
2.539	1.489	1.417	14.425	48.634	235.113	53.260	155.056
6.173	2.882	2.895	29.969	122.437	600.920	131.789	433.233
5.243	2.609	2.689	27.809	86.242	439.067	93.666	314.348
2.814	1.261	1.388	14.348	48.899	246.627	52.521	178.116
2.429	1.108	1.294	13.306	34.494	181.318	37.289	130.482
2.748	1.256	1.260	13.049	49.201	247.432	52.276	176.994
2.412	1.133	1.166	12.055	36.642	191.334	39.123	136.091
306	134	162	1.699	4.982	25.425	5.245	17.334
275	120	152	1.597	4.029	21.151	4.258	14.459
20.349	10.264	10.935	114.474	376.901	1.844.391	406.017	1.282.086
336	185	156	1.586	7.027	31.958	7.491	22.834
—	1	—	—	31	113	31	60
64	39	28	272	2.246	8.693	2.347	5.641
—	—	1	26	28	100	29	59
35	13	14	139	1.322	5.110	1.394	3.543
3	1	—	—	123	409	128	240
993	512	458	4.842	31.053	124.787	32.658	84.126
1	—	—	—	24	78	25	49
1	1	—	—	14	54	14	17
2	3	1	10	117	409	121	243
—	—	—	—	14	36	14	20

TAV. 26 - Abitazioni occupate per tipo di fabbricato,

NUMERO STANZE — EPOCA DI COSTRUZIONE — SERVIZI INSTALLATI	FABBRICATO UTILIZZATO ESCLUSIVAMENTE AD USO ABITATIVO PER NUMERO DI ABITAZIONI						TOTALE
	1	2	da 3 a 8	da 9 a 15	da 16 a 30	31 e più	
ABITAZIONI	99.757	73.389	107.541	35.605	13.549	4.262	334.103
STANZE	510.741	350.644	485.044	161.642	60.706	18.289	1.587.066
FAMIGLIE	108.151	78.669	115.123	37.991	14.398	4.532	358.864
OCCUPANTI	333.605	240.237	342.840	115.281	43.711	13.725	1.089.399
Numero stanze							
1	216	166	293	68	25	24	792
2	3.518	2.610	4.028	895	341	262	11.654
3	11.140	8.590	14.335	4.017	1.615	668	40.365
4	27.624	22.035	37.883	12.814	5.075	1.585	107.016
5	25.165	22.939	34.257	12.653	4.852	1.245	101.111
6	14.518	9.943	11.256	3.811	1.196	344	41.068
7	7.541	3.768	3.329	879	275	71	15.863
8	4.622	1.695	1.192	282	107	31	7.929
9 e più	5.413	1.643	968	186	63	32	8.305
Epoca di costruzione							
Prima del 1919	30.030	12.212	14.263	864	201	127	57.697
1919 - 1945	13.367	7.016	7.674	1.502	338	156	30.053
1946 - 1960	15.898	12.744	25.040	7.252	1.967	499	63.400
1961 - 1971	20.552	23.745	32.188	13.852	6.044	1.537	97.918
1972 - 1975	9.322	9.178	13.015	5.469	1.897	914	39.795
1976 - 1980	9.485	7.760	14.034	6.007	2.756	995	41.037
Dopo il 1980	1.103	734	1.327	659	346	34	4.203
Servizi installati							
Acqua potabile	98.820	72.910	107.075	35.486	13.505	4.235	332.031
Gabinetto	97.056	72.542	106.768	35.444	13.502	4.242	329.554
Bagno	88.254	69.117	102.464	35.017	13.361	4.184	312.397
Elettricità	99.369	73.269	107.345	35.578	13.538	4.257	333.356
Riscaldamento	95.668	72.162	106.101	35.413	13.500	4.225	327.069

numero di stanze, epoca di costruzione, servizi installati

FABBRICATO UTILIZZATO PREVALENTEMENTE AD USO ABITATIVO PER NUMERO DI ABITAZIONI							FABBRICATO UTILIZZATO PREVALENTE- MENTE AD USO NON ABITATIVO	FABBRICATO RURALE
1	2	da 3 a 8	da 9 a 15	da 16 a 30	31 e più	TOTALE		
12.508	9.262	13.645	6.921	4.643	1.591	48.570	2.581	33.646
70.935	47.509	64.603	32.467	21.464	7.301	244.279	12.734	172.059
13.714	9.960	14.555	7.390	4.923	1.671	52.213	2.732	36.460
47.530	32.275	43.861	22.038	15.036	5.019	165.759	8.467	135.293
35	30	60	9	24	4	162	48	33
230	248	441	114	76	45	1.154	152	625
909	835	1.591	654	466	196	4.651	303	3.295
2.586	2.299	4.127	2.435	1.609	551	13.607	668	9.132
3.174	2.963	4.440	2.454	1.726	517	15.274	642	9.645
2.305	1.521	1.827	841	516	177	7.187	371	5.549
1.324	637	622	246	140	65	3.034	181	2.706
826	328	294	98	51	22	1.619	94	1.377
1.119	401	243	70	35	14	1.882	122	1.284
3.071	1.490	2.359	188	57	16	7.181	520	12.236
1.493	825	985	340	139	48	3.830	242	5.544
2.061	1.446	2.310	1.124	525	108	7.574	434	4.670
3.330	3.180	4.830	3.633	2.971	1.204	19.148	730	4.641
1.284	1.277	1.636	933	509	164	5.803	322	2.979
1.132	939	1.410	649	411	46	4.587	300	3.277
137	105	115	54	31	5	447	33	299
12.388	9.195	13.557	6.896	4.615	1.584	48.235	2.542	32.972
12.151	9.145	13.532	6.887	4.632	1.584	47.931	2.552	30.833
11.397	8.796	13.029	6.835	4.600	1.576	46.233	2.379	26.783
12.463	9.246	13.628	6.917	4.641	1.591	48.486	2.568	33.417
12.076	9.106	13.519	6.897	4.627	1.584	47.809	2.513	30.429

TAV. 27 - Abitazioni occupate per servizi installati, numero di occupanti,

NUMERO OCCUPANTI — NUMERO STANZE — TITOLO DI GODIMENTO — FIGURA GIURIDICA DEL PROPRIETARIO ED EPOCA DI COSTRUZIONE	TOTALE ABITAZIONI	ACQUA POTABILE				
		DI ACQUEDOTTO			DI POZZO O CISTERNA	TOTALE
		Nell'abitazione	Fuori dell'abitazione	TOTALE		
ABITAZIONI OCCUPATE	418.900	393.090	2.848	395.938	19.842	415.780
STANZE	2.016.138	1.885.423	13.336	1.898.759	103.133	2.001.892
FAMIGLIE	450.269	422.538	3.020	425.558	21.391	446.949
OCCUPANTI	1.398.918	1.301.383	9.293	1.310.676	77.951	1.388.627
Numero occupanti						
1	47.615	45.671	429	46.100	957	47.057
2	90.205	85.939	564	86.503	3.149	89.652
3	95.175	89.614	639	90.253	4.312	94.565
4	99.157	92.791	633	93.424	5.010	98.434
5	51.188	47.256	344	47.600	3.229	50.829
6	23.792	21.554	154	21.708	1.891	23.599
7	7.530	6.689	56	6.745	711	7.456
8	2.370	2.038	18	2.056	286	2.342
9 e più	1.868	1.538	11	1.549	297	1.846
Numero stanze						
1	1.035	917	40	957	17	974
2	13.585	12.835	172	13.007	326	13.333
3	48.614	46.078	421	46.499	1.645	48.144
4	130.423	123.472	839	124.311	5.242	129.553
5	126.672	119.055	705	119.760	6.135	125.895
6	54.175	50.235	341	50.576	3.228	53.804
7	21.784	19.933	165	20.098	1.532	21.630
8	11.019	10.039	73	10.112	831	10.943
9 e più	11.593	10.526	92	10.618	886	11.504
Titolo di godimento						
Proprietà	284.374	267.303	1.823	269.126	13.370	282.496
Affitto	100.253	95.973	636	96.609	2.885	99.494
Altro titolo	34.273	29.814	389	30.203	3.587	33.790
Figura giuridica del proprietario ed epoca di costruzione						
Persona fisica	384.948	360.402	2.625	363.027	18.978	382.005
Prima del 1919	73.693	67.995	849	68.844	3.889	72.733
1919 - 1945	36.879	33.924	319	34.243	2.280	36.523
1946 - 1960	66.130	62.240	383	62.623	3.082	65.705
1961 - 1971	116.587	110.313	588	110.901	5.089	115.990
1972 - 1975	44.851	42.155	217	42.372	2.195	44.567
1976 - 1980	42.673	39.925	248	40.173	2.207	42.380
Dopo il 1980	4.135	3.850	21	3.871	236	4.107
Imprese	3.418	3.211	25	3.236	155	3.391
Prima del 1919	552	509	10	519	29	548
1919 - 1945	331	296	3	299	28	327
1946 - 1960	552	532	1	533	17	550
1961 - 1971	857	818	5	823	28	851
1972 - 1975	415	388	—	388	21	409
1976 - 1980	571	534	5	539	29	568
Dopo il 1980	140	134	1	135	3	138
Cooperative edilizie a proprietà individuale e indivisa	5.547	5.423	23	5.446	78	5.524
Prima del 1919	104	97	—	97	6	103
1919 - 1945	75	69	1	70	5	75
1946 - 1960	911	894	4	898	9	907
1961 - 1971	905	883	1	884	18	902
1972 - 1975	624	610	1	611	11	622
1976 - 1980	2.464	2.414	13	2.427	26	2.453
Dopo il 1980	464	456	3	459	3	462
Stato, Regioni, Provincie, Comuni, IACP	20.147	19.707	124	19.831	243	20.074
Prima del 1919	1.276	1.181	18	1.199	65	1.264
1919 - 1945	1.754	1.693	7	1.700	46	1.746
1946 - 1960	7.587	7.449	53	7.502	56	7.558
1961 - 1971	3.388	3.341	11	3.352	26	3.378
1972 - 1975	2.685	2.651	16	2.667	14	2.681
1976 - 1980	3.226	3.164	19	3.183	34	3.217
Dopo il 1980	231	228	—	228	2	230
Enti previdenziali	491	436	6	442	39	481
Prima del 1919	168	131	5	136	25	161
1919 - 1945	58	51	1	52	6	58
1946 - 1960	137	130	—	130	5	135
1961 - 1971	41	41	—	41	—	41
1972 - 1975	35	32	—	32	2	34
1976 - 1980	52	51	—	51	1	52
Dopo il 1980	—	—	—	—	—	—
Altro proprietario	4.349	3.911	45	3.956	349	4.305
Prima del 1919	1.841	1.643	18	1.661	157	1.818
1919 - 1945	572	487	13	500	64	564
1946 - 1960	761	678	3	681	72	753
1961 - 1971	659	621	5	626	31	657
1972 - 1975	289	270	4	274	13	287
1976 - 1980	215	201	1	202	12	214
Dopo il 1980	12	11	1	12	—	12

numero di stanze, titolo di godimento, figura giuridica del proprietario ed epoca di costruzione

GABINETTO								BAGNO	ELETTRICITÀ	RISCALDAMENTO	
Nell'abitazione				Fuori dell'abitazione		TOTALE				Impianto fisso	Con apparecchi singoli
1	2 o più	TOTALE	di cui con scarico	TOTALE	di cui con scarico	Numero	di cui con scarico				
331.795	71.711	403.506	385.968	7.364	4.434	410.870	390.402	387.792	417.827	297.372	110.448
1.514.658	440.271	1.954.929	1.873.220	28.674	16.529	1.983.603	1.889.749	1.895.151	2.011.469	1.484.576	484.024
355.803	78.309	434.112	415.272	7.745	4.653	441.857	419.925	417.697	449.110	320.685	117.845
1.085.419	270.451	1.355.870	1.300.083	20.675	11.818	1.376.545	1.311.901	1.318.613	1.395.747	1.018.762	347.002
39.542	4.098	43.640	40.989	1.893	1.239	45.533	42.228	37.584	47.346	24.904	19.976
75.593	10.582	86.175	82.243	1.925	1.202	88.100	83.445	81.686	89.954	60.935	26.624
76.513	15.789	92.302	88.524	1.395	794	93.697	89.318	90.408	94.995	71.399	21.856
75.634	21.327	96.961	93.048	1.030	644	97.991	93.692	95.483	98.995	77.705	19.814
38.315	11.663	49.978	48.001	579	313	50.557	48.314	49.056	51.072	38.342	11.823
17.691	5.452	23.143	22.302	305	143	23.448	22.445	22.648	23.732	16.998	6.172
5.521	1.767	7.288	6.982	125	56	7.413	7.038	7.075	7.510	4.920	2.368
1.695	574	2.269	2.188	46	14	2.315	2.202	2.192	2.361	1.309	935
1.291	459	1.750	1.691	66	29	1.816	1.720	1.660	1.862	860	880
771	38	809	723	112	77	921	800	659	1.015	529	388
11.388	113	11.501	10.678	1.066	729	12.567	11.407	8.905	13.475	5.126	7.460
43.943	746	44.689	42.246	1.979	1.288	46.668	43.534	40.118	48.399	23.681	22.616
118.615	7.128	125.743	120.321	2.280	1.350	128.023	121.671	121.149	130.103	88.987	37.909
97.763	26.438	124.201	119.153	1.045	572	125.246	119.725	122.222	126.468	102.327	22.224
37.299	15.799	53.098	51.002	452	225	53.550	51.227	52.071	54.071	42.487	10.581
12.688	8.631	21.319	20.506	205	99	21.524	20.605	20.893	21.740	16.695	4.643
5.422	5.356	10.778	10.367	117	55	10.895	10.422	10.553	10.990	8.341	2.434
3.906	7.462	11.368	10.972	108	39	11.476	11.011	11.222	11.566	9.199	2.193
216.630	58.576	275.206	263.837	3.930	2.308	279.136	266.145	267.787	283.737	215.187	62.212
87.051	9.495	96.546	91.866	2.351	1.653	98.897	93.519	90.478	99.955	63.548	34.436
28.114	3.640	31.754	30.265	1.083	473	32.837	30.738	29.527	34.135	18.637	13.800
303.762	66.500	370.262	354.283	7.025	4.211	377.287	358.494	356.102	383.957	274.744	99.831
58.936	5.868	64.804	61.269	4.291	2.562	69.095	63.831	56.299	73.225	24.788	43.771
30.831	3.380	34.211	32.545	1.517	894	35.728	33.439	31.602	36.719	17.511	17.589
58.169	6.533	64.702	62.068	704	408	65.406	62.476	62.814	65.984	45.994	18.718
95.485	20.340	115.825	111.278	218	148	116.043	111.426	115.061	116.504	104.985	10.606
31.292	13.087	44.379	42.595	142	96	44.521	42.691	44.160	44.788	40.452	3.939
26.762	15.487	42.249	40.592	136	92	42.385	40.684	42.084	42.614	37.554	4.605
2.287	1.805	4.092	3.936	17	11	4.109	3.947	4.084	4.123	3.460	603
2.546	811	3.357	3.206	25	16	3.382	3.222	3.246	3.414	2.749	648
448	76	524	500	12	8	536	508	460	550	262	277
293	27	320	303	9	5	329	308	292	330	165	162
459	88	547	527	2	2	549	529	534	552	428	122
627	224	851	813	1	1	852	814	847	856	813	42
293	117	410	391	1	—	411	391	408	415	393	22
355	213	568	540	—	—	568	540	566	571	552	19
71	66	137	132	—	—	137	132	139	140	136	4
2.887	2.616	5.503	5.222	12	8	5.515	5.230	5.468	5.543	5.304	230
73	21	94	88	7	5	101	93	83	104	50	52
62	7	69	61	1	—	70	61	62	75	41	30
797	110	907	870	2	1	909	871	903	910	858	50
634	266	900	834	—	—	900	834	892	903	876	27
328	288	616	581	—	—	616	581	617	624	611	12
881	1.574	2.455	2.338	2	2	2.457	2.340	2.449	2.463	2.423	41
112	350	462	450	—	—	462	450	462	464	445	18
18.685	1.181	19.866	18.959	133	95	19.999	19.054	18.864	20.092	12.328	7.446
1.080	58	1.138	1.081	96	68	1.234	1.149	892	1.270	274	927
1.682	40	1.722	1.618	23	15	1.745	1.633	1.469	1.742	561	1.127
7.415	121	7.536	7.237	11	10	7.547	7.247	7.100	7.563	3.285	4.139
3.045	333	3.378	3.237	1	—	3.379	3.237	3.337	3.381	2.455	903
2.279	385	2.664	2.547	—	—	2.664	2.547	2.652	2.684	2.498	167
2.986	212	3.198	3.016	2	2	3.200	3.018	3.184	3.222	3.039	171
198	32	230	223	—	—	230	223	230	230	216	12
422	35	457	428	27	18	484	446	415	490	216	246
141	—	141	127	24	16	165	143	109	167	12	136
53	1	54	51	1	1	55	52	47	58	13	42
128	8	136	129	1	1	137	130	135	137	95	38
35	6	41	40	—	—	41	40	41	41	25	15
28	6	34	32	1	—	35	32	35	35	31	4
37	14	51	49	—	—	51	49	48	52	40	11
—	—	—	—	—	—	—	—	—	—	—	—
3.493	568	4.061	3.870	142	86	4.203	3.956	3.697	4.331	2.031	2.047
1.511	147	1.658	1.565	90	50	1.748	1.615	1.400	1.831	480	1.194
459	65	524	504	22	13	546	517	472	570	199	330
632	94	726	700	20	15	746	715	684	758	372	353
518	129	647	616	5	5	652	621	640	658	548	100
229	56	285	276	3	2	288	278	282	289	246	40
138	73	211	199	1	—	212	199	208	214	178	28
6	4	10	10	1	1	11	11	11	11	8	2

TAV. 28 - Abitazioni occupate per numero di stanze e numero

FAMIGLIE PER NUMERO DI COMPONENTI E CONDIZIONE OCCUPAZIONALE	ABITAZIONI					
	1	2	3	4	5	6
Famiglie con 1 componente	648	6.665	12.349	16.290	9.087	3.703
- Non occupato	410	5.570	9.985	12.723	6.639	2.702
- Occupato	238	1.095	2.364	3.567	2.448	1.001
Famiglie con 2 componenti	193	4.454	16.822	35.273	24.495	9.418
- Tutti non occupati	96	3.038	10.145	19.140	11.401	4.300
- Uno occupato	62	1.019	4.671	11.015	8.383	3.330
- Tutti occupati	35	397	2.006	5.118	4.711	1.788
Famiglie con 3 componenti	80	1.533	10.140	33.756	31.807	12.421
- Tutti non occupati	7	205	1.280	3.885	3.088	1.282
- Uno occupato	37	761	4.849	15.397	13.910	5.266
- Due occupati	35	533	3.616	13.030	13.235	5.179
- Tutti occupati	1	34	395	1.444	1.574	694
Famiglie con 4 componenti	65	710	6.711	29.944	36.287	15.110
- Tutti non occupati	1	43	274	1.033	1.105	468
- Uno occupato	38	378	3.316	13.533	15.063	5.853
- Due occupati	20	242	2.488	12.053	16.043	6.867
- Tre occupati	5	41	542	2.782	3.437	1.575
- Tutti occupati	1	6	91	543	639	347
Famiglie con 5 componenti	35	172	1.994	10.906	16.502	8.134
- Tutti non occupati	—	8	71	251	332	151
- Uno occupato	15	87	843	4.128	5.882	2.620
- Due occupati	13	56	728	4.220	6.953	3.471
- Tre occupati	4	15	245	1.719	2.475	1.393
- Quattro occupati	2	5	96	520	756	440
- Tutti occupati	1	1	11	68	104	59
Famiglie con 6 e più componenti	14	51	598	4.254	8.494	5.389
Numero componenti	90	333	3.782	26.853	54.036	35.134
Famiglie con tutti i componenti non occupati	—	1	26	73	123	45
Numero componenti	—	6	174	460	793	283
Famiglie con componenti parte occupati e parte non occupati	14	50	571	4.174	8.354	5.330
Numero componenti	90	327	3.601	26.349	53.138	34.760
Famiglie con tutti i componenti occupati	—	—	1	7	17	14
Numero componenti	—	—	7	44	105	91
TOTALE	1.035	13.585	48.614	130.423	126.672	54.175

dei componenti delle famiglie secondo la condizione occupazionale

CON STANZE				TOTALE			
7	8	9 e più		ABITAZIONI	STANZE	OCCUPANTI	
		ABITAZIONI	STANZE			FAMIGLIE	COMPONENTI
1.468	827	973	10.597	52.010	211.327	52.010	52.010
1.011	576	626	6.823	40.242	160.312	40.242	40.242
457	251	347	3.774	11.768	51.015	11.768	11.768
3.458	1.696	1.724	18.139	97.533	435.555	97.533	195.066
1.534	817	752	7.810	51.223	221.056	51.223	102.446
1.297	623	680	7.274	31.080	143.405	31.080	62.160
627	256	292	3.055	15.230	71.094	15.230	30.460
4.614	2.189	1.987	20.702	98.527	472.663	98.527	295.581
521	255	266	2.753	10.789	51.369	10.789	32.367
1.978	930	827	8.735	43.955	208.861	43.955	131.865
1.791	846	755	7.757	39.020	188.380	39.020	117.060
324	158	139	1.457	4.763	24.053	4.763	14.289
5.836	2.799	2.828	29.390	100.290	506.123	100.290	401.160
182	118	110	1.121	3.334	16.713	3.334	13.336
2.087	987	964	10.106	42.219	207.918	42.219	168.876
2.680	1.281	1.313	13.653	42.987	220.258	42.987	171.948
722	341	364	3.689	9.809	50.947	9.809	39.236
165	72	77	821	1.941	10.287	1.941	7.764
3.619	1.804	2.053	21.205	45.219	242.269	45.219	226.095
63	36	40	403	952	4.931	952	4.760
1.115	547	628	6.559	15.865	83.100	15.865	79.325
1.562	773	905	9.368	18.681	101.266	18.681	93.405
605	322	339	3.454	7.117	38.643	7.117	35.585
248	113	125	1.255	2.305	12.695	2.305	11.525
26	13	16	166	299	1.634	299	1.495
2.789	1.704	2.028	21.316	25.321	148.201	25.321	—
18.470	11.556	14.263	—	—	—	—	164.517
29	17	18	204	332	1.800	332	—
186	108	125	—	—	—	—	2.135
2.750	1.682	2.002	21.033	24.927	146.012	24.927	—
18.214	11.412	14.087	—	—	—	—	161.978
10	5	8	79	62	389	62	—
70	36	51	—	—	—	—	404
21.784	11.019	11.593	121.349	418.900	2.016.138	418.900	1.334.429

TAV. 29 - Abitazioni non occupate per numero di stanze, motivo della non occupazione, tipo di fabbricato, figura giuridica del proprietario ed epoca di costruzione

MOTIVO DELLA NON OCCUPAZIONE — TIPO DI FABBRICATO — FIGURA GIURIDICA DEL PROPRIETARIO — EPOCA DI COSTRUZIONE	ABITAZIONI CON STANZE										TOTALE	
	1	2	3	4	5	6	7	8	9 e più		ABITAZIONI	STANZE
									ABITAZIONI	STANZE		
ABITAZIONI NON OCCUPATE	1.345	10.456	27.682	36.697	24.689	9.669	3.462	1.947	2.234	25.258	118.181	498.618
Motivo della non occupazione												
- Disponibile per la vendita o l'affitto	192	1.547	3.931	5.525	4.250	1.351	395	227	233	2.662	17.651	73.778
- Utilizzabile per vacanza	538	5.177	14.866	15.574	8.036	3.210	1.229	718	929	10.614	50.277	202.187
- Utilizzabile per lavoro	211	820	2.446	4.379	3.253	1.592	642	339	321	3.501	14.003	63.229
- Altro motivo	404	2.912	6.439	11.219	9.150	3.516	1.196	663	751	8.481	36.250	159.424
Tipo di fabbricato in cui è situata l'abitazione												
Utilizzato esclusivamente ad uso abitativo	934	7.693	20.905	25.525	16.466	5.863	1.971	1.178	1.424	16.235	81.959	338.099
- Con 1 abitazione	180	2.430	6.305	9.268	5.849	2.918	1.197	756	928	10.471	29.831	132.678
- Con 2 abitazioni	66	845	2.654	4.258	3.272	1.187	367	218	268	3.067	13.135	57.612
- Da 3 a 8 abitazioni	190	1.980	5.801	7.101	4.624	1.261	307	182	179	2.051	21.625	86.299
- Da 9 a 15 abitazioni	141	741	2.324	2.871	1.686	349	66	14	32	353	8.224	31.530
- Da 16 a 30 abitazioni	124	769	1.766	1.356	624	115	27	3	5	58	4.789	16.465
- Con 31 e più abitazioni	233	928	2.055	671	411	33	7	5	12	235	4.355	13.515
Utilizzato prevalentemente ad uso abitativo	133	1.306	2.518	3.384	2.411	852	317	159	234	2.798	11.314	47.291
- Con 1 abitazione	21	174	510	884	631	337	155	84	132	1.547	2.928	13.916
- Con 2 abitazioni	13	110	301	491	439	178	70	33	50	588	1.685	7.705
- Da 3 a 8 abitazioni	32	280	634	906	712	203	66	33	37	496	2.903	12.118
- Da 9 a 15 abitazioni	17	112	270	462	334	64	19	6	7	75	1.291	5.209
- Da 16 a 30 abitazioni	35	201	332	423	199	50	6	3	3	47	1.252	4.533
- Con 31 e più abitazioni	15	429	471	218	96	20	1	—	5	45	1.255	3.810
Utilizzato prevalentemente ad uso non abitativo	146	543	930	1.219	839	430	147	104	109	1.257	4.467	18.791
Rurale	132	914	3.329	6.569	4.973	2.524	1.027	506	467	4.968	20.441	94.437
Figura giuridica del proprietario												
- Persona fisica	1.168	9.595	26.319	34.859	22.843	9.088	3.240	1.798	2.083	23.249	110.993	467.807
- Imprese	138	543	604	853	809	199	57	45	30	470	3.278	12.916
- Cooperative edilizie a proprietà individuale e indivisa	1	21	35	178	387	90	26	24	15	197	777	3.906
- Stato, Regioni, Provincie, Comuni, IACP	21	171	470	471	284	94	30	20	23	290	1.584	6.301
- Enti previdenziali	—	4	5	11	16	16	6	5	1	10	64	335
- Altro proprietario	17	122	249	325	350	182	103	55	82	1.042	1.485	7.353
Epoca di costruzione												
Fino al 1945	380	4.589	11.387	16.259	9.109	4.578	1.909	1.075	1.440	16.712	50.726	220.443
- di cui utilizzabili per vacanza	83	1.544	4.146	5.363	2.640	1.313	564	326	550	6.583	16.529	71.278
1946-1971	314	1.895	7.091	9.651	5.821	1.970	616	323	293	3.132	27.974	114.934
- di cui utilizzabili per vacanza	164	1.013	4.409	4.713	2.542	797	268	152	161	1.696	14.219	56.549
Dopo il 1971	515	3.428	8.321	9.766	9.155	2.890	847	496	452	4.857	35.870	149.267
- di cui utilizzabili per vacanza	248	2.406	5.929	5.064	2.649	1.022	363	218	201	2.126	18.100	68.891
Epoca non indicata	136	544	883	1.021	604	231	90	53	49	557	3.611	13.974
- di cui utilizzabili per vacanza	43	214	382	434	205	78	34	22	17	209	1.429	5.469

TAV. 30 - Occupati per settore di attività economica, luogo di lavoro, tempo impiegato e mezzo utilizzato**A — AGRICOLTURA, CACCIA, FORESTE E PESCA**

LUOGO DI LAVORO — TEMPO IMPIEGATO (minuti)	MEZZO UTILIZZATO								TOTALE	di cui persone che hanno effettuato più di uno spostamento
	NESSUN MEZZO (a piedi)	FERROVIA, TRAM, METROPOLITANA, ALTRO MEZZO PUBBLICO SU ROTAIA	AUTOBUS, FILOBUS, CORRIERA, ALTRO MEZZO PUBBLICO SU GOMMA	AUTOBUS AZIENDALE	AUTO PRIVATA COME		MOTOCICLETTA, CICLOMOTORE, SCOOTER	ALTRO MEZZO		
					CONDUCENTE	TRASPORTATO				
STESSO COMUNE DI RESIDENZA	19.974	146	189	124	4.663	820	1.442	769	28.127	23.841
-Fino a 15	19.112	102	81	77	3.662	621	1.195	640	25.490	22.270
-Da 16 a 30	717	30	89	36	876	156	216	108	2.228	1.370
-Da 31 a 60	98	6	17	5	92	31	25	12	286	135
-Oltre 60	47	8	2	6	33	12	6	9	123	66
di cui nel Comune capoluogo										
-Fino a 15	667	15	34	4	384	43	113	47	1.307	997
-Da 16 a 30	93	6	45	3	189	24	26	10	396	215
-Da 31 a 60	38	2	9	2	17	2	3	3	76	42
-Oltre 60	1	1	1	1	2	3	—	—	9	6
ALTRO COMUNE DELLA STESSA PROVINCIA	104	32	84	106	1.796	285	353	71	2.831	1.624
-Fino a 15	87	10	9	35	888	119	203	41	1.392	1.001
-Da 16 a 30	15	6	39	55	735	139	124	25	1.138	531
-Da 31 a 60	1	13	31	10	150	25	20	3	253	74
-Oltre 60	1	3	5	6	23	2	6	2	48	18
di cui nel Comune capoluogo										
-Fino a 15	21	2	2	—	66	4	19	1	115	81
-Da 16 a 30	1	3	13	2	98	12	13	2	144	78
-Da 31 a 60	—	9	14	3	52	3	5	—	86	24
-Oltre 60	—	2	2	1	10	—	3	2	20	10
ALTRA PROVINCIA DELLA STESSA REGIONE	10	12	6	5	187	33	29	4	286	158
-Fino a 15	10	1	1	—	74	12	21	3	122	93
-Da 16 a 30	—	2	2	1	68	12	5	1	91	40
-Da 31 a 60	—	5	2	1	29	5	1	—	43	15
-Oltre 60	—	4	1	3	16	4	2	—	30	10
di cui nel Comune capoluogo										
-Fino a 15	—	—	—	—	—	—	—	—	—	—
-Da 16 a 30	—	2	1	—	—	—	—	—	3	—
-Da 31 a 60	—	3	—	—	12	1	—	—	16	7
-Oltre 60	—	4	1	2	7	2	—	—	16	8
PROVINCIE DI ALTRE REGIONI	6	9	13	13	112	30	16	7	206	78
-Fino a 15	4	—	1	2	30	9	6	2	54	30
-Da 16 a 30	1	—	—	1	49	9	5	2	67	27
-Da 31 a 60	—	—	1	4	21	6	1	—	33	11
-Oltre 60	1	9	11	6	12	6	4	3	52	10
di cui nel Comune capoluogo										
-Fino a 15	—	—	—	—	—	—	—	—	—	—
-Da 16 a 30	—	—	—	—	—	—	—	—	—	—
-Da 31 a 60	—	—	—	—	7	1	1	—	9	2
-Oltre 60	—	2	4	4	1	2	1	2	16	3
ESTERO	1	3	1	—	7	2	—	—	14	13
-Fino a 15	1	—	—	—	—	—	—	—	1	1
-Da 16 a 30	—	—	—	—	1	—	—	—	1	1
-Da 31 a 60	—	—	—	—	—	1	—	—	1	1
-Oltre 60	—	3	1	—	6	1	—	—	11	10
TOTALE	20.095	202	293	248	6.765	1.170	1.840	851	31.464	25.714

segue TAV. 30 — Occupati per settore di attività economica, luogo di lavoro, tempo impiegato e mezzo utilizzato

LUOGO DI LAVORO — TEMPO IMPIEGATO (minuti)	MEZZO UTILIZZATO								TOTALE	di cui persone che hanno effettuato più di uno spostamento
	NESSUN MEZZO (a piedi)	FERROVIA, TRAM, METROPOLITANA, ALTRO MEZZO PUBBLICO SU ROTAIA	AUTOBUS, FILOBUS, CORRIERA, ALTRO MEZZO PUBBLICO SU GOMMA	AUTOBUS AZIENDALE	AUTO PRIVATA COME		MOTOCICLETTA, CICLOMOTORE, SCOOTER	ALTRO MEZZO		
					CONDUCENTE	TRASPORTATO				
STESSO COMUNE DI RESIDENZA	33.551	761	6.524	3.352	61.549	11.069	16.554	5.271	138.631	104.389
-Fino a 15	31.999	441	3.048	2.038	51.135	8.932	14.571	4.774	116.938	92.796
-Da 16 a 30	1.447	239	2.971	979	9.358	1.805	1.876	450	19.125	10.637
-Da 31 a 60	76	52	458	224	790	240	87	33	1.960	693
-Oltre 60	29	29	47	111	266	92	20	14	608	263
di cui nel Comune capoluogo										
-Fino a 15	2.236	109	913	141	8.373	738	2.446	832	15.788	10.611
-Da 16 a 30	225	133	1.804	193	3.398	421	623	126	6.923	3.305
-Da 31 a 60	35	17	288	53	261	60	46	20	780	276
-Oltre 60	2	7	17	22	73	14	6	3	144	54
ALTRO COMUNE DELLA STESSA PROVINCIA	565	1.284	4.387	2.796	30.062	5.582	3.376	381	48.433	25.771
-Fino a 15	480	122	708	830	14.320	2.666	2.279	259	21.664	15.636
-Da 16 a 30	68	337	2.082	1.247	12.736	2.255	959	88	19.772	8.663
-Da 31 a 60	13	571	1.408	570	2.600	563	115	19	5.859	1.196
-Oltre 60	4	254	189	149	406	98	23	15	1.138	276
di cui nel Comune capoluogo										
-Fino a 15	81	10	93	30	1.421	139	180	28	1.982	1.061
-Da 16 a 30	14	162	800	188	2.537	342	136	14	4.193	1.248
-Da 31 a 60	4	405	942	191	937	171	30	5	2.685	496
-Oltre 60	—	186	116	59	216	34	14	10	635	157
ALTRA PROVINCIA DELLA STESSA REGIONE	64	347	480	382	3.794	716	259	46	6.088	2.994
-Fino a 15	55	11	96	76	1.492	292	169	28	2.219	1.687
-Da 16 a 30	8	43	188	125	1.447	260	62	9	2.142	943
-Da 31 a 60	1	163	162	132	618	118	15	5	1.214	225
-Oltre 60	—	130	34	49	237	46	13	4	513	139
di cui nel Comune capoluogo										
-Fino a 15	—	—	—	—	—	—	—	—	—	—
-Da 16 a 30	—	13	4	3	31	10	1	—	62	23
-Da 31 a 60	—	90	22	22	154	21	9	1	319	64
-Oltre 60	—	76	16	22	116	17	11	3	261	83
PROVINCIE DI ALTRE REGIONI	12	63	167	118	1.563	251	151	37	2.362	1.036
-Fino a 15	10	4	14	12	481	69	85	12	687	487
-Da 16 a 30	2	3	44	35	540	95	34	8	761	337
-Da 31 a 60	—	10	66	35	284	48	8	5	456	106
-Oltre 60	—	46	43	36	258	39	24	12	458	106
di cui nel Comune capoluogo										
-Fino a 15	—	—	—	—	—	—	—	—	—	—
-Da 16 a 30	—	—	1	—	1	—	—	—	2	—
-Da 31 a 60	—	—	11	7	59	8	2	2	89	23
-Oltre 60	—	12	8	13	67	6	6	1	113	32
ESTERO	—	—	—	4	100	6	6	1	117	58
-Fino a 15	—	—	—	—	27	1	1	1	30	26
-Da 16 a 30	—	—	—	—	56	5	4	—	65	29
-Da 31 a 60	—	—	—	4	14	—	1	—	19	2
-Oltre 60	—	—	—	—	3	—	—	—	3	1
TOTALE	34.192	2.455	11.558	6.652	97.068	17.624	20.346	5.736	195.631	134.248

segue TAV. 30 — Occupati per settore di attività economica, luogo di lavoro, tempo impiegato e mezzo utilizzato

C — ALTRE ATTIVITÀ


LUOGO DI LAVORO — TEMPO IMPIEGATO (minuti)	MEZZO UTILIZZATO								TOTALE	di cui persone che hanno effettuato più di uno spostamento
	NESSUN MEZZO (a piedi)	FERROVIA, TRAM, METROPOLITANA, ALTRO MEZZO PUBBLICO SU ROTAIA	AUTOBUS, FILOBUS, CORRIERA, ALTRO MEZZO PUBBLICO SU GOMMA	AUTOBUS AZIENDALE	AUTO PRIVATA COME		MOTOCICLETTA, CICLOMOTORE, SCOOTER	ALTRO MEZZO		
					CONDUCENTE	TRASPORTATO				
STESSO COMUNE DI RESIDENZA	53.467	1.341	11.280	785	61.615	5.986	8.043	7.034	149.551	87.410
-Fino a 15	50.058	723	5.295	548	51.972	4.931	7.193	6.403	127.123	76.524
-Da 16 a 30	3.149	466	5.307	186	8.481	925	797	560	19.871	9.864
-Da 31 a 60	200	87	608	33	694	92	35	31	1.780	673
-Oltre 60	60	65	70	18	468	38	18	40	777	349
di cui nel Comune capoluogo										
-Fino a 15	11.396	429	3.855	152	18.422	1.707	2.725	2.545	41.231	23.195
-Da 16 a 30	1.320	337	4.494	93	5.094	550	424	250	12.562	6.360
-Da 31 a 60	141	45	448	18	361	50	20	15	1.098	449
-Oltre 60	7	24	40	3	168	15	5	5	267	123
ALTRO COMUNE DELLA STESSA PROVINCIA	363	2.605	5.999	299	25.094	2.165	691	214	37.430	14.521
-Fino a 15	312	188	586	80	8.347	780	433	127	10.853	5.967
-Da 16 a 30	41	819	2.704	146	12.550	1.037	213	54	17.564	6.496
-Da 31 a 60	5	1.083	2.322	54	3.592	301	33	23	7.413	1.723
-Oltre 60	5	515	387	19	605	47	12	10	1.600	335
di cui nel Comune capoluogo										
-Fino a 15	82	77	169	5	1.326	115	36	13	1.823	950
-Da 16 a 30	8	515	1.674	44	3.999	344	56	16	6.656	2.452
-Da 31 a 60	1	784	1.782	27	1.414	116	22	11	4.157	1.002
-Oltre 60	—	335	244	10	248	14	4	3	858	183
ALTRA PROVINCIA DELLA STESSA REGIONE	29	986	268	55	2.388	163	51	25	3.965	1.320
-Fino a 15	26	7	20	7	568	56	34	7	725	435
-Da 16 a 30	2	93	66	21	795	44	16	3	1.040	388
-Da 31 a 60	—	375	86	17	719	43	1	9	1.250	274
-Oltre 60	1	511	96	10	306	20	—	6	950	223
di cui nel Comune capoluogo										
-Fino a 15	—	—	—	—	—	—	—	—	—	—
-Da 16 a 30	—	33	7	3	42	1	—	—	86	19
-Da 31 a 60	—	275	40	5	281	15	—	7	623	120
-Oltre 60	—	401	69	8	172	14	—	4	668	153
PROVINCIE DI ALTRE REGIONI	8	431	155	13	996	91	50	33	1.777	558
-Fino a 15	7	4	9	2	200	19	34	15	290	193
-Da 16 a 30	—	12	17	—	238	15	5	3	290	106
-Da 31 a 60	—	93	45	6	249	26	2	1	422	96
-Oltre 60	1	322	84	5	309	31	9	14	775	163
di cui nel Comune capoluogo										
-Fino a 15	—	—	—	—	—	—	—	—	—	—
-Da 16 a 30	—	2	1	—	4	—	—	—	7	3
-Da 31 a 60	—	21	7	2	45	8	1	1	85	19
-Oltre 60	—	104	34	1	115	13	2	8	277	63
ESTERO	1	1	1	—	32	3	2	—	40	12
-Fino a 15	1	—	1	—	4	1	1	—	8	4
-Da 16 a 30	—	—	—	—	22	2	1	—	25	7
-Da 31 a 60	—	—	—	—	4	—	—	—	4	1
-Oltre 60	—	1	—	—	2	—	—	—	3	—
TOTALE	53.868	5.364	17.703	1.152	90.125	8.408	8.837	7.306	192.763	103.821

segue TAV. 30 — Occupati per settore di attività economica, luogo di lavoro, tempo impiegato e mezzo utilizzato

LUOGO DI LAVORO — TEMPO IMPIEGATO (minuti)	MEZZO UTILIZZATO								TOTALE	di cui persone che hanno effettuato più di uno spostamento
	NESSUN MEZZO (a piedi)	FERROVIA, TRAM, METROPOLITANA, ALTRO MEZZO PUBBLICO SU ROTAIA	AUTOBUS, FILOBUS, CORRIERA, ALTRO MEZZO PUBBLICO SU GOMMA	AUTOBUS AZIENDALE	AUTO PRIVATA COME		MOTOCICLETTA, CICLOMOTORE, SCOOTER	ALTRO MEZZO		
					CONDUCENTE	TRASPORTATO				
STESSO COMUNE DI RESIDENZA	106.992	2.248	17.993	4.261	127.827	17.875	26.039	13.074	316.309	215.640
-Fino a 15	101.169	1.266	8.424	2.663	106.769	14.484	22.959	11.817	269.551	191.590
-Da 16 a 30	5.313	735	8.367	1.201	18.715	2.886	2.889	1.118	41.224	21.871
-Da 31 a 60	374	145	1.083	262	1.576	363	147	76	4.026	1.501
-Oltre 60	136	102	119	135	767	142	44	63	1.508	678
di cui nel Comune capoluogo										
-Fino a 15	14.299	553	4.802	297	27.179	2.488	5.284	3.424	58.326	34.803
-Da 16 a 30	1.638	476	6.343	289	8.681	995	1.073	386	19.881	9.880
-Da 31 a 60	214	64	745	73	639	112	69	38	1.954	767
-Oltre 60	10	32	58	26	243	32	11	8	420	183
ALTRO COMUNE DELLA STESSA PROVINCIA	1.032	3.921	10.470	3.201	56.952	8.032	4.420	666	88.694	41.916
-Fino a 15	879	320	1.303	945	23.555	3.565	2.915	427	33.909	22.604
-Da 16 a 30	124	1.162	4.825	1.448	26.021	3.431	1.296	167	38.474	15.690
-Da 31 a 60	19	1.667	3.761	634	6.342	889	168	45	13.525	2.993
-Oltre 60	10	772	581	174	1.034	147	41	27	2.786	629
di cui nel Comune capoluogo										
-Fino a 15	184	89	264	35	2.813	258	235	42	3.920	2.092
-Da 16 a 30	23	680	2.487	234	6.634	698	205	32	10.993	3.778
-Da 31 a 60	5	1.198	2.738	221	2.403	290	57	16	6.928	1.522
-Oltre 60	—	523	362	70	474	48	21	15	1.513	350
ALTRA PROVINCIA DELLA STESSA REGIONE	103	1.345	754	442	6.369	912	339	75	10.339	4.472
-Fino a 15	91	19	117	83	2.134	360	224	38	3.066	2.215
-Da 16 a 30	10	138	256	147	2.310	316	83	13	3.273	1.371
-Da 31 a 60	1	543	250	150	1.366	166	17	14	2.507	514
-Oltre 60	1	645	131	62	559	70	15	10	1.493	372
di cui nel Comune capoluogo										
-Fino a 15	—	—	—	—	—	—	—	—	—	—
-Da 16 a 30	—	48	12	6	73	11	1	—	151	42
-Da 31 a 60	—	368	62	27	447	37	9	8	958	191
-Oltre 60	—	481	86	32	295	33	11	7	945	244
PROVINCIE DI ALTRE REGIONI	26	503	335	144	2.671	372	217	77	4.345	1.672
-Fino a 15	21	8	24	16	711	97	125	29	1.031	710
-Da 16 a 30	3	15	61	36	827	119	44	13	1.118	470
-Da 31 a 60	—	103	112	45	554	80	11	6	911	213
-Oltre 60	2	377	138	47	579	76	37	29	1.285	279
di cui nel Comune capoluogo										
-Fino a 15	—	—	—	—	—	—	—	—	—	—
-Da 16 a 30	—	2	2	—	5	—	—	—	9	3
-Da 31 a 60	—	21	18	9	111	17	4	3	183	44
-Oltre 60	—	118	46	18	183	21	9	11	406	98
ESTERO	2	4	2	4	139	11	8	1	171	83
-Fino a 15	2	—	1	—	31	2	2	1	39	31
-Da 16 a 30	—	—	—	—	79	7	5	—	91	37
-Da 31 a 60	—	—	—	4	18	1	1	—	24	4
-Oltre 60	—	4	1	—	11	1	—	—	17	11
TOTALE	108.155	8.021	29.554	8.052	193.958	27.202	31.023	13.893	419.858	263.783

TAV. 31 - Studenti per luogo di studio, tempo impiegato e mezzo utilizzato

LUOGO DI STUDIO — TEMPO IMPIEGATO (minuti)	MEZZO UTILIZZATO								TOTALE	di cui persone che hanno effettuato più di uno spostamento
	NESSUN MEZZO (a piedi)	FERROVIA, TRAM, METROPOLITANA, ALTRO MEZZO PUBBLICO SU ROTAIA	AUTOBUS, FILOBUS, CORRIERA, ALTRO MEZZO PUBBLICO SU GOMMA	AUTOBUS SCOLASTICO	AUTO PRIVATA COME		MOTOCICLETTA, CICLOMOTORE, SCOOTER	ALTRO MEZZO		
					CONDUCENTE	TRASPORTATO				
STESSO COMUNE DI RESIDENZA	96.631	2.199	27.090	47.616	680	21.207	4.137	5.885	205.445	20.611
-Fino a 15	91.385	1.147	14.355	36.718	454	19.528	3.700	5.448	172.735	16.749
-Da 16 a 30	4.952	845	11.091	9.892	179	1.565	420	421	29.365	3.384
-Da 31 a 60	267	134	1.522	929	33	91	15	15	3.006	400
-Oltre 60	27	73	122	77	14	23	2	1	339	78
di cui nel Comune capoluogo										
-Fino a 15	24.124	561	5.648	2.738	205	5.002	1.890	1.834	42.002	4.668
-Da 16 a 30	1.510	515	6.342	1.189	114	761	274	214	10.919	1.593
-Da 31 a 60	214	52	817	207	17	68	11	12	1.398	202
-Oltre 60	2	14	25	6	2	4	1	—	54	13
ALTRO COMUNE DELLA STESSA PROVINCIA	850	1.812	20.030	5.182	784	2.012	142	126	30.938	3.640
-Fino a 15	767	126	1.842	2.279	83	1.033	77	103	6.310	655
-Da 16 a 30	72	636	9.460	1.893	356	749	51	14	13.231	1.515
-Da 31 a 60	10	673	7.485	842	292	179	10	6	9.497	1.189
-Oltre 60	1	377	1.243	168	53	51	4	3	1.900	281
di cui nel Comune capoluogo										
-Fino a 15	168	11	344	151	29	211	11	2	927	115
-Da 16 a 30	12	244	3.412	326	192	307	28	1	4.522	585
-Da 31 a 60	3	354	3.767	243	107	92	6	3	4.575	631
-Oltre 60	—	142	625	63	17	25	3	3	878	122
ALTRA PROVINCIA DELLA STESSA REGIONE	59	1.531	1.543	279	335	190	7	10	3.954	671
-Fino a 15	55	7	143	80	6	80	6	5	382	66
-Da 16 a 30	2	100	447	94	21	33	1	1	699	78
-Da 31 a 60	—	535	613	77	155	51	—	—	1.431	251
-Oltre 60	2	889	340	28	153	26	—	4	1.442	276
di cui nel Comune capoluogo										
-Fino a 15	—	—	—	—	—	—	—	—	—	—
-Da 16 a 30	—	23	10	3	6	1	—	—	43	8
-Da 31 a 60	—	382	228	15	136	33	—	—	794	165
-Oltre 60	—	671	255	19	92	22	—	3	1.062	209
PROVINCIE DI ALTRE REGIONI	14	505	601	148	68	116	16	14	1.482	200
-Fino a 15	13	—	25	57	2	50	10	9	166	25
-Da 16 a 30	1	30	122	33	5	13	5	—	209	27
-Da 31 a 60	—	108	224	20	11	18	—	1	382	42
-Oltre 60	—	367	230	38	50	35	1	4	725	106
di cui nel Comune capoluogo										
-Fino a 15	—	—	—	—	—	—	—	—	—	—
-Da 16 a 30	—	2	1	—	—	—	—	—	3	—
-Da 31 a 60	—	36	20	3	6	11	—	1	77	16
-Oltre 60	—	295	70	4	41	14	—	4	428	74
ESTERO	—	3	1	6	—	3	—	—	13	—
-Fino a 15	—	—	—	—	—	—	—	—	—	—
-Da 16 a 30	—	2	—	5	—	3	—	—	10	—
-Da 31 a 60	—	—	—	1	—	—	—	—	1	—
-Oltre 60	—	1	1	—	—	—	—	—	2	—
TOTALE	97.554	6.050	49.265	53.231	1.867	23.528	4.302	6.035	241.832	25.122



B - dati regionali

TAV. 32 — Popolazione residente e presente per

ANNO DI NASCITA	ETÀ	POPOLAZIONE RESIDENTE									
		MASCHI						FEMMINE			
		CELIBI	CONIUGATI	SEPARATI LEGALMENTE	VEDOVI	DIVORZIATI	TOTALE	NUBILI	CONIUGATE	SEPARATE LEGALMENTE	VEDOVE
1981		5.851	—	—	—	—	5.851	5.456	—	—	—
Dal 1 Gennaio al 24 Ottobre	0	5.851	—	—	—	—	5.851	5.456	—	—	—
1980		7.188	—	—	—	—	7.188	6.845	—	—	—
Dal 25 Ottobre al 31 Dicembre	0	1.222	—	—	—	—	1.222	1.185	—	—	—
Dal 1 Gennaio al 24 Ottobre	1	5.966	—	—	—	—	5.966	5.660	—	—	—
1979		7.742	—	—	—	—	7.742	7.306	—	—	—
Dal 25 Ottobre al 31 Dicembre	1	1.256	—	—	—	—	1.256	1.155	—	—	—
Dal 1 Gennaio al 24 Ottobre	2	6.486	—	—	—	—	6.486	6.151	—	—	—
1978		8.213	—	—	—	—	8.213	7.622	—	—	—
Dal 25 Ottobre al 31 Dicembre	2	1.405	—	—	—	—	1.405	1.222	—	—	—
Dal 1 Gennaio al 24 Ottobre	3	6.808	—	—	—	—	6.808	6.400	—	—	—
1977		8.346	—	—	—	—	8.346	8.086	—	—	—
Dal 25 Ottobre al 31 Dicembre	3	1.357	—	—	—	—	1.357	1.275	—	—	—
Dal 1 Gennaio al 24 Ottobre	4	6.989	—	—	—	—	6.989	6.811	—	—	—
1976		8.816	—	—	—	—	8.816	8.329	—	—	—
Dal 25 Ottobre al 31 Dicembre	4	1.479	—	—	—	—	1.479	1.372	—	—	—
Dal 1 Gennaio al 24 Ottobre	5	7.337	—	—	—	—	7.337	6.957	—	—	—
1975		9.174	—	—	—	—	9.174	8.786	—	—	—
Dal 25 Ottobre al 31 Dicembre	5	1.592	—	—	—	—	1.592	1.450	—	—	—
Dal 1 Gennaio al 24 Ottobre	6	7.582	—	—	—	—	7.582	7.336	—	—	—
1974		9.565	—	—	—	—	9.565	9.023	—	—	—
Dal 25 Ottobre al 31 Dicembre	6	1.601	—	—	—	—	1.601	1.482	—	—	—
Dal 1 Gennaio al 24 Ottobre	7	7.964	—	—	—	—	7.964	7.541	—	—	—
1973		9.418	—	—	—	—	9.418	9.142	—	—	—
Dal 25 Ottobre al 31 Dicembre	7	1.517	—	—	—	—	1.517	1.510	—	—	—
Dal 1 Gennaio al 24 Ottobre	8	7.901	—	—	—	—	7.901	7.632	—	—	—
1972		9.755	—	—	—	—	9.755	9.295	—	—	—
Dal 25 Ottobre al 31 Dicembre	8	1.587	—	—	—	—	1.587	1.522	—	—	—
Dal 1 Gennaio al 24 Ottobre	9	8.168	—	—	—	—	8.168	7.773	—	—	—
1971		9.993	—	—	—	—	9.993	9.597	—	—	—
Dal 25 Ottobre al 31 Dicembre	9	1.702	—	—	—	—	1.702	1.719	—	—	—
Dal 1 Gennaio al 24 Ottobre	10	8.291	—	—	—	—	8.291	7.878	—	—	—
1970		9.869	—	—	—	—	9.869	9.494	—	—	—
Dal 25 Ottobre al 31 Dicembre	10	1.740	—	—	—	—	1.740	1.660	—	—	—
Dal 1 Gennaio al 24 Ottobre	11	8.129	—	—	—	—	8.129	7.834	—	—	—
1969		10.208	—	—	—	—	10.208	9.844	—	—	—
Dal 25 Ottobre al 31 Dicembre	11	1.741	—	—	—	—	1.741	1.729	—	—	—
Dal 1 Gennaio al 24 Ottobre	12	8.467	—	—	—	—	8.467	8.115	—	—	—
1968		10.133	—	—	—	—	10.133	9.629	—	—	—
Dal 25 Ottobre al 31 Dicembre	12	1.721	—	—	—	—	1.721	1.607	—	—	—
Dal 1 Gennaio al 24 Ottobre	13	8.412	—	—	—	—	8.412	8.022	—	—	—
1967		10.298	—	—	—	—	10.298	9.846	—	—	—
Dal 25 Ottobre al 31 Dicembre	13	1.750	—	—	—	—	1.750	1.698	—	—	—
Dal 1 Gennaio al 24 Ottobre	14	8.548	—	—	—	—	8.548	8.148	—	—	—
1966		10.498	—	—	—	—	10.498	10.336	—	—	—
Dal 25 Ottobre al 31 Dicembre	14	1.777	—	—	—	—	1.777	1.759	—	—	—
Dal 1 Gennaio al 24 Ottobre	15	8.721	—	—	—	—	8.721	8.577	—	—	—
1965		10.488	73	5	3	—	10.569	10.208	113	11	4
Dal 25 Ottobre al 31 Dicembre	15	1.785	—	—	—	—	1.785	1.764	—	—	—
Dal 1 Gennaio al 24 Ottobre	16	8.703	73	5	3	—	8.784	8.444	113	11	4
1964		11.015	82	4	2	—	11.103	10.454	246	3	8
Dal 25 Ottobre al 31 Dicembre	16	1.909	13	—	—	—	1.922	1.832	37	1	1
Dal 1 Gennaio al 24 Ottobre	17	9.106	69	4	2	—	9.181	8.622	209	2	7
1963		10.429	120	2	2	—	10.553	9.833	480	3	9
Dal 25 Ottobre al 31 Dicembre	17	1.721	12	—	1	—	1.734	1.721	59	—	5
Dal 1 Gennaio al 24 Ottobre	18	8.708	108	2	1	—	8.819	8.112	421	3	4
1962		10.169	153	5	4	2	10.333	8.862	904	5	4
Dal 25 Ottobre al 31 Dicembre	18	1.741	20	1	—	—	1.762	1.587	133	—	2
Dal 1 Gennaio al 24 Ottobre	19	8.428	133	4	4	2	8.571	7.275	771	5	2
1961		10.367	257	9	6	—	10.639	8.420	1.667	13	8
Dal 25 Ottobre al 31 Dicembre	19	1.851	33	1	1	—	1.886	1.558	246	1	1
Dal 1 Gennaio al 24 Ottobre	20	8.516	224	8	5	—	8.753	6.862	1.421	12	7

anno di nascita, età, sesso e stato civile

Prov.
Napoli 19.....

POPOLAZIONE PRESENTE

DIVORZIATE	TOTALE	MASCHI					TOTALE	FEMMINE					TOTALE
		CELIBI	CONIUGATI	SEPARATI LEGALMENTE	VEDOVI	DIVORZIATI		NUBILI	CONIUGATE	SEPARATE LEGALMENTE	VEDOVE	DIVORZIATE	
—	5.456	5.845	—	—	—	—	5.845	5.459	—	—	—	—	5.459
—	5.456	5.845	—	—	—	—	5.845	5.459	—	—	—	—	5.459
—	6.845	7.166	—	—	—	—	7.166	6.837	—	—	—	—	6.837
—	1.185	1.213	—	—	—	—	1.213	1.189	—	—	—	—	1.189
—	5.660	5.953	—	—	—	—	5.953	5.648	—	—	—	—	5.648
—	7.306	7.725	—	—	—	—	7.725	7.294	—	—	—	—	7.294
—	1.155	1.258	—	—	—	—	1.258	1.155	—	—	—	—	1.155
—	6.151	6.467	—	—	—	—	6.467	6.139	—	—	—	—	6.139
—	7.622	8.190	—	—	—	—	8.190	7.607	—	—	—	—	7.607
—	1.222	1.394	—	—	—	—	1.394	1.213	—	—	—	—	1.213
—	6.400	6.796	—	—	—	—	6.796	6.394	—	—	—	—	6.394
—	8.086	8.346	—	—	—	—	8.346	8.071	—	—	—	—	8.071
—	1.275	1.357	—	—	—	—	1.357	1.270	—	—	—	—	1.270
—	6.811	6.989	—	—	—	—	6.989	6.801	—	—	—	—	6.801
—	8.329	8.812	—	—	—	—	8.812	8.317	—	—	—	—	8.317
—	1.372	1.479	—	—	—	—	1.479	1.375	—	—	—	—	1.375
—	6.957	7.333	—	—	—	—	7.333	6.942	—	—	—	—	6.942
—	8.786	9.188	—	—	—	—	9.188	8.773	—	—	—	—	8.773
—	1.450	1.598	—	—	—	—	1.598	1.455	—	—	—	—	1.455
—	7.336	7.590	—	—	—	—	7.590	7.318	—	—	—	—	7.318
—	9.023	9.562	—	—	—	—	9.562	9.022	—	—	—	—	9.022
—	1.482	1.594	—	—	—	—	1.594	1.483	—	—	—	—	1.483
—	7.541	7.968	—	—	—	—	7.968	7.539	—	—	—	—	7.539
—	9.142	9.399	—	—	—	—	9.399	9.138	—	—	—	—	9.138
—	1.510	1.512	—	—	—	—	1.512	1.508	—	—	—	—	1.508
—	7.632	7.887	—	—	—	—	7.887	7.630	—	—	—	—	7.630
—	9.295	9.770	—	—	—	—	9.770	9.294	—	—	—	—	9.294
—	1.522	1.591	—	—	—	—	1.591	1.524	—	—	—	—	1.524
—	7.773	8.179	—	—	—	—	8.179	7.770	—	—	—	—	7.770
—	9.597	10.032	—	—	—	—	10.032	9.608	—	—	—	—	9.608
—	1.719	1.710	—	—	—	—	1.710	1.725	—	—	—	—	1.725
—	7.878	8.322	—	—	—	—	8.322	7.883	—	—	—	—	7.883
—	9.494	9.928	—	—	—	—	9.928	9.512	—	—	—	—	9.512
—	1.660	1.746	—	—	—	—	1.746	1.665	—	—	—	—	1.665
—	7.834	8.182	—	—	—	—	8.182	7.847	—	—	—	—	7.847
—	9.844	10.284	—	—	—	—	10.284	9.862	—	—	—	—	9.862
—	1.729	1.756	—	—	—	—	1.756	1.730	—	—	—	—	1.730
—	8.115	8.528	—	—	—	—	8.528	8.132	—	—	—	—	8.132
—	9.629	10.180	—	—	—	—	10.180	9.659	—	—	—	—	9.659
—	1.607	1.728	—	—	—	—	1.728	1.614	—	—	—	—	1.614
—	8.022	8.452	—	—	—	—	8.452	8.045	—	—	—	—	8.045
—	9.846	10.349	—	—	—	—	10.349	9.870	—	—	—	—	9.870
—	1.698	1.758	—	—	—	—	1.758	1.700	—	—	—	—	1.700
—	8.148	8.591	—	—	—	—	8.591	8.170	—	—	—	—	8.170
—	10.336	10.565	—	—	—	—	10.565	10.325	—	—	—	—	10.325
—	1.759	1.775	—	—	—	—	1.775	1.756	—	—	—	—	1.756
—	8.577	8.790	—	—	—	—	8.790	8.569	—	—	—	—	8.569
—	10.336	10.553	71	6	3	—	10.633	10.225	113	11	5	—	10.354
—	1.764	1.801	—	—	—	—	1.801	1.759	—	—	—	—	1.759
—	8.572	8.752	71	6	3	—	8.832	8.466	113	11	5	—	8.595
—	10.711	11.057	86	5	2	—	11.150	10.430	240	3	9	—	10.682
—	1.871	1.921	13	—	—	—	1.934	1.832	33	1	1	—	1.867
—	8.840	9.136	73	5	2	—	9.216	8.598	207	2	8	—	8.815
—	10.325	10.476	119	4	2	—	10.601	9.811	483	3	11	—	10.308
—	1.785	1.725	12	—	1	—	1.738	1.714	60	—	7	—	1.781
—	8.540	8.751	107	4	1	—	8.863	8.097	423	3	4	—	8.527
2	9.777	10.328	131	1	3	2	10.465	8.846	893	4	4	2	9.749
—	1.722	2.153	19	—	—	—	2.172	1.574	131	—	2	—	1.707
2	8.055	8.175	112	1	3	2	8.293	7.272	762	4	2	2	8.042
—	10.108	10.035	231	8	4	—	10.278	8.446	1.662	11	9	—	10.128
—	1.806	1.786	26	—	1	—	1.813	1.554	247	—	2	—	1.803
—	8.302	8.249	205	8	3	—	8.465	6.892	1.415	11	7	—	8.325

segue TAV. 32 — Popolazione residente e presente per

ANNO DI NASCITA	ETÀ	POPOLAZIONE RESIDENTE									
		MASCHI						FEMMINE			
		CELIBI	CONIUGATI	SEPARATI LEGALMENTE	VEDOVI	DIVORZIATI	TOTALE	NUBILI	CONIUGATE	SEPARATE LEGALMENTE	VEDOVE
1960		9.727	377	4	6	—	10.114	7.089	2.714	26	11
Dal 25 Ottobre al 31 Dicembre	20	1.644	45	—	2	—	1.691	1.225	398	5	—
Dal 1 Gennaio al 24 Ottobre	21	8.083	332	4	4	—	8.423	5.864	2.316	21	11
1959		9.217	695	4	—	1	9.917	6.000	3.863	26	2
Dal 25 Ottobre al 31 Dicembre	21	1.836	110	2	—	1	1.949	1.168	642	6	—
Dal 1 Gennaio al 24 Ottobre	22	7.381	585	2	—	—	7.968	4.832	3.221	20	2
1958		8.517	1.182	15	2	—	9.716	4.829	4.704	44	7
Dal 25 Ottobre al 31 Dicembre	22	1.670	193	4	—	—	1.867	950	849	7	1
Dal 1 Gennaio al 24 Ottobre	23	6.847	989	11	2	—	7.849	3.879	3.855	37	6
1957		7.837	1.837	20	3	—	9.697	3.660	5.753	54	16
Dal 25 Ottobre al 31 Dicembre	23	1.467	283	3	—	—	1.753	667	989	11	7
Dal 1 Gennaio al 24 Ottobre	24	6.370	1.554	17	3	—	7.944	2.993	4.764	43	9
1956		6.884	2.891	19	1	3	9.798	2.983	6.746	79	17
Dal 25 Ottobre al 31 Dicembre	24	1.146	442	3	—	—	1.591	549	1.114	11	—
Dal 1 Gennaio al 24 Ottobre	25	5.738	2.449	16	1	3	8.207	2.434	5.632	68	17
1955		5.649	3.779	34	5	6	9.473	2.240	7.092	80	18
Dal 25 Ottobre al 31 Dicembre	25	1.052	610	9	—	2	1.673	422	1.222	12	3
Dal 1 Gennaio al 24 Ottobre	26	4.597	3.169	25	5	4	7.800	1.818	5.870	68	15
1954		4.705	4.559	51	4	4	9.323	1.766	7.295	82	25
Dal 25 Ottobre al 31 Dicembre	26	867	705	8	1	1	1.582	299	1.275	8	5
Dal 1 Gennaio al 24 Ottobre	27	3.838	3.854	43	3	3	7.741	1.467	6.020	74	20
1953		3.652	5.379	50	4	3	9.088	1.431	7.543	77	27
Dal 25 Ottobre al 31 Dicembre	27	640	872	9	—	1	1.522	288	1.234	10	5
Dal 1 Gennaio al 24 Ottobre	28	3.012	4.507	41	4	2	7.566	1.143	6.309	67	22
1952		3.093	6.108	49	7	6	9.263	1.182	7.755	101	35
Dal 25 Ottobre al 31 Dicembre	28	557	1.061	9	2	—	1.629	223	1.352	17	5
Dal 1 Gennaio al 24 Ottobre	29	2.536	5.047	40	5	6	7.634	959	6.403	84	30
1951		2.495	6.743	82	5	4	9.329	1.039	8.160	86	34
Dal 25 Ottobre al 31 Dicembre	29	450	1.129	12	2	—	1.593	173	1.432	16	3
Dal 1 Gennaio al 24 Ottobre	30	2.045	5.614	70	3	4	7.736	866	6.728	70	31
1950		2.199	7.452	94	5	5	9.755	880	8.529	119	49
Dal 25 Ottobre al 31 Dicembre	30	418	1.337	20	1	—	1.776	157	1.545	19	10
Dal 1 Gennaio al 24 Ottobre	31	1.781	6.115	74	4	5	7.979	723	6.984	100	39
1949		1.813	7.457	93	10	13	9.386	745	8.484	114	54
Dal 25 Ottobre al 31 Dicembre	31	339	1.305	18	1	1	1.664	132	1.533	17	8
Dal 1 Gennaio al 24 Ottobre	32	1.474	6.152	75	9	12	7.722	613	6.951	97	46
1948		1.638	8.011	89	14	14	9.766	750	8.911	109	73
Dal 25 Ottobre al 31 Dicembre	32	281	1.382	21	2	3	1.689	129	1.624	19	15
Dal 1 Gennaio al 24 Ottobre	33	1.357	6.629	68	12	11	8.077	621	7.287	90	58
1947		1.406	7.975	123	16	9	9.529	640	8.770	120	97
Dal 25 Ottobre al 31 Dicembre	33	243	1.301	22	4	1	1.571	94	1.436	24	18
Dal 1 Gennaio al 24 Ottobre	34	1.163	6.674	101	12	8	7.958	546	7.334	96	79
1946		1.402	8.272	111	15	26	9.826	633	9.039	119	88
Dal 25 Ottobre al 31 Dicembre	34	247	1.371	26	2	4	1.650	128	1.568	19	17
Dal 1 Gennaio al 24 Ottobre	35	1.155	6.901	85	13	22	8.176	505	7.471	100	71
1945		1.027	6.995	98	15	15	8.150	491	7.429	101	82
Dal 25 Ottobre al 31 Dicembre	35	203	1.280	14	—	5	1.502	86	1.378	13	11
Dal 1 Gennaio al 24 Ottobre	36	824	5.715	84	15	10	6.648	405	6.051	88	71
1944		995	6.753	106	23	14	7.891	510	7.429	85	116
Dal 25 Ottobre al 31 Dicembre	36	162	948	11	4	5	1.130	65	1.068	9	18
Dal 1 Gennaio al 24 Ottobre	37	833	5.805	95	19	9	6.761	445	6.361	76	98
1943		987	7.447	117	18	19	8.588	512	7.804	83	148
Dal 25 Ottobre al 31 Dicembre	37	200	1.294	25	5	2	1.526	96	1.375	18	28
Dal 1 Gennaio al 24 Ottobre	38	787	6.153	92	13	17	7.062	416	6.429	65	120
1942		968	7.122	63	28	19	8.200	475	7.620	74	147
Dal 25 Ottobre al 31 Dicembre	38	159	1.194	11	3	4	1.371	80	1.221	12	27
Dal 1 Gennaio al 24 Ottobre	39	809	5.928	52	25	15	6.829	395	6.399	62	120
1941		955	7.187	86	23	10	8.261	517	7.745	74	174
Dal 25 Ottobre al 31 Dicembre	39	121	1.128	13	3	1	1.266	68	1.159	13	24
Dal 1 Gennaio al 24 Ottobre	40	834	6.059	73	20	9	6.995	449	6.586	61	150

anno di nascita, età, sesso e stato civile

		POPOLAZIONE PRESENTE											
		MASCHI						FEMMINE					
DIVORZIATE	TOTALE	CELIBI	CONIUGATI	SEPARATI LEGALMENTE	VEDOVI	DIVORZIATI	TOTALE	NUBILI	CONIUGATE	SEPARATE LEGALMENTE	VEDOVE	DIVORZIATE	TOTALE
1	9.841	9.572	371	4	6	—	9.953	7.092	2.711	26	10	1	9.840
—	1.628	1.659	44	—	2	—	1.705	1.233	404	5	—	—	1.642
1	8.213	7.913	327	4	4	—	8.248	5.859	2.307	21	10	1	8.198
1	9.892	9.229	693	4	—	1	9.927	6.000	3.855	25	2	1	9.883
1	1.817	1.824	111	2	—	1	1.938	1.164	642	6	—	1	1.813
—	8.075	7.405	582	2	—	—	7.989	4.836	3.213	19	2	—	8.070
2	9.586	8.484	1.177	15	2	—	9.678	4.751	4.690	48	7	3	9.499
—	1.807	1.671	193	3	—	—	1.867	945	854	7	1	—	1.807
2	7.779	6.813	984	12	2	—	7.811	3.806	3.836	41	6	3	7.692
1	9.484	7.732	1.828	18	4	—	9.582	3.560	5.704	56	16	2	9.338
—	1.674	1.470	278	3	—	—	1.751	644	985	11	8	—	1.648
1	7.810	6.262	1.550	15	4	—	7.831	2.916	4.719	45	8	2	7.690
6	9.831	6.777	2.865	17	1	3	9.663	2.885	6.731	80	19	6	9.721
3	1.677	1.140	440	2	—	—	1.582	521	1.110	10	—	2	1.643
3	8.154	5.637	2.425	15	1	3	8.081	2.364	5.621	70	19	4	8.078
8	9.438	5.525	3.751	31	5	6	9.318	2.166	7.059	84	19	8	9.336
1	1.660	1.023	602	9	—	1	1.635	417	1.217	12	3	1	1.650
7	7.778	4.502	3.149	22	5	5	7.683	1.749	5.842	72	16	7	7.686
5	9.173	4.591	4.510	51	4	5	9.161	1.675	7.232	83	25	5	9.020
2	1.589	861	694	9	1	1	1.566	275	1.267	7	5	2	1.556
3	7.584	3.730	3.816	42	3	4	7.595	1.400	5.965	76	20	3	7.464
3	9.081	3.565	5.328	49	4	3	8.949	1.389	7.477	81	27	3	8.977
1	1.538	629	860	9	—	1	1.499	272	1.222	11	5	1	1.511
2	7.543	2.936	4.468	40	4	2	7.450	1.117	6.255	70	22	2	7.466
12	9.085	3.029	6.027	50	7	6	9.119	1.134	7.702	103	36	14	8.989
1	1.598	541	1.042	9	2	—	1.594	220	1.350	17	5	1	1.593
11	7.487	2.488	4.985	41	5	6	7.525	914	6.352	86	31	13	7.396
18	9.337	2.421	6.659	82	5	4	9.171	1.012	8.116	85	35	19	9.267
4	1.628	427	1.122	11	2	—	1.562	165	1.425	16	3	4	1.613
14	7.709	1.994	5.537	71	3	4	7.609	847	6.691	69	32	15	7.654
20	9.597	2.129	7.380	93	4	4	9.610	876	8.481	113	50	20	9.540
8	1.739	405	1.332	19	1	—	1.757	159	1.538	17	10	8	1.732
12	7.858	1.724	6.048	74	3	4	7.853	717	6.943	96	40	12	7.808
13	9.410	1.772	7.385	94	10	12	9.273	732	8.446	114	52	13	9.357
2	1.692	329	1.281	18	2	1	1.631	132	1.529	16	9	2	1.688
11	7.718	1.443	6.104	76	8	11	7.642	600	6.917	98	43	11	7.669
20	9.863	1.602	7.940	84	13	13	9.652	751	8.886	109	77	21	9.844
6	1.793	277	1.368	20	2	3	1.670	125	1.620	19	16	7	1.787
14	8.070	1.325	6.572	64	11	10	7.982	626	7.266	90	61	14	8.057
18	9.645	1.376	7.901	122	15	8	9.422	638	8.724	120	98	19	9.599
4	1.576	239	1.292	25	4	1	1.561	95	1.432	25	19	4	1.575
14	8.069	1.137	6.609	97	11	7	7.861	543	7.292	95	79	15	8.024
31	9.910	1.360	8.184	106	15	25	9.690	635	9.002	126	88	31	9.882
6	1.738	236	1.346	25	2	3	1.612	125	1.560	20	17	7	1.729
25	8.172	1.124	6.838	81	13	22	8.078	510	7.442	106	71	24	8.153
22	8.125	1.017	6.933	96	14	14	8.074	495	7.397	97	79	23	8.091
2	1.490	201	1.275	14	—	5	1.495	87	1.378	12	11	2	1.490
20	6.635	816	5.658	82	14	9	6.579	408	6.019	85	68	21	6.601
28	8.168	975	6.702	102	23	14	7.816	503	7.412	90	115	28	8.148
4	1.164	157	946	11	4	5	1.123	66	1.061	11	17	4	1.159
24	7.004	818	5.756	91	19	9	6.693	437	6.351	79	98	24	6.989
29	8.576	971	7.385	115	17	19	8.507	513	7.806	85	149	28	8.581
5	1.522	194	1.274	26	4	2	1.500	92	1.371	15	28	5	1.511
24	7.054	777	6.111	89	13	17	7.007	421	6.435	70	121	23	7.070
32	8.348	968	7.074	66	27	17	8.152	480	7.611	74	147	31	8.343
3	1.343	160	1.182	11	3	4	1.360	82	1.223	12	27	3	1.347
29	7.005	808	5.892	55	24	13	6.792	398	6.388	62	120	28	6.996
27	8.537	933	7.147	85	23	9	8.197	513	7.732	73	173	26	8.517
3	1.267	117	1.123	11	3	1	1.255	70	1.158	13	25	2	1.268
24	7.270	816	6.024	74	20	8	6.942	443	6.574	60	148	24	7.249

segue TAV. 32 — Popolazione residente e presente per

ANNO DI NASCITA	ETÀ	POPOLAZIONE RESIDENTE									
		MASCHI						FEMMINE			
		CELIBI	CONIUGATI	SEPARATI LEGALMENTE	VEDOVI	DIVORZIATI	TOTALE	NUBILI	CONIUGATE	SEPARATE LEGALMENTE	VEDOVE
1940		987	8.342	94	33	18	9.474	600	9.030	108	215
Dal 25 Ottobre al 31 Dicembre	40	183	1.450	13	10	5	1.661	124	1.606	19	37
Dal 1 Gennaio al 24 Ottobre	41	804	6.892	81	23	13	7.813	476	7.424	89	178
1939		1.033	8.834	86	46	28	10.027	590	9.263	82	265
Dal 25 Ottobre al 31 Dicembre	41	161	1.576	15	9	4	1.765	83	1.584	14	48
Dal 1 Gennaio al 24 Ottobre	42	872	7.258	71	37	24	8.262	507	7.679	68	217
1938		1.048	8.888	82	43	24	10.085	667	9.498	76	337
Dal 25 Ottobre al 31 Dicembre	42	181	1.524	14	5	3	1.727	119	1.709	18	68
Dal 1 Gennaio al 24 Ottobre	43	867	7.364	68	38	21	8.358	548	7.789	58	269
1937		956	8.452	79	40	29	9.556	589	8.700	79	325
Dal 25 Ottobre al 31 Dicembre	43	177	1.650	16	5	6	1.854	124	1.675	14	60
Dal 1 Gennaio al 24 Ottobre	44	779	6.802	63	35	23	7.702	465	7.025	65	265
1936		865	7.882	65	42	23	8.877	604	8.338	64	351
Dal 25 Ottobre al 31 Dicembre	44	136	1.346	6	5	2	1.495	90	1.521	10	54
Dal 1 Gennaio al 24 Ottobre	45	729	6.536	59	37	21	7.382	514	6.817	54	297
1935		837	8.268	79	51	21	9.256	635	8.712	68	405
Dal 25 Ottobre al 31 Dicembre	45	146	1.434	14	10	4	1.608	101	1.560	15	77
Dal 1 Gennaio al 24 Ottobre	46	691	6.834	65	41	17	7.648	534	7.152	53	328
1934		842	8.441	70	58	27	9.438	632	8.346	67	455
Dal 25 Ottobre al 31 Dicembre	46	148	1.410	14	10	7	1.589	109	1.447	7	63
Dal 1 Gennaio al 24 Ottobre	47	694	7.031	56	48	20	7.849	523	6.899	60	392
1933		793	8.225	66	67	20	9.171	655	8.401	50	508
Dal 25 Ottobre al 31 Dicembre	47	131	1.508	15	14	6	1.674	111	1.551	10	79
Dal 1 Gennaio al 24 Ottobre	48	662	6.717	51	53	14	7.497	544	6.850	40	429
1932		768	7.831	54	61	18	8.732	690	7.763	47	555
Dal 25 Ottobre al 31 Dicembre	48	119	1.303	10	13	1	1.446	130	1.288	7	78
Dal 1 Gennaio al 24 Ottobre	49	649	6.528	44	48	17	7.286	560	6.475	40	477
1931		792	8.718	53	97	18	9.678	723	8.475	65	643
Dal 25 Ottobre al 31 Dicembre	49	150	1.521	10	14	2	1.697	123	1.510	11	105
Dal 1 Gennaio al 24 Ottobre	50	642	7.197	43	83	16	7.981	600	6.965	54	538
1930		779	9.022	53	111	26	9.991	780	8.501	57	788
Dal 25 Ottobre al 31 Dicembre	50	140	1.582	9	17	1	1.749	115	1.501	9	132
Dal 1 Gennaio al 24 Ottobre	51	639	7.440	44	94	25	8.242	665	7.000	48	656
1929		680	8.285	56	104	17	9.142	781	7.639	47	802
Dal 25 Ottobre al 31 Dicembre	51	106	1.399	11	23	7	1.546	126	1.323	8	114
Dal 1 Gennaio al 24 Ottobre	52	574	6.886	45	81	10	7.596	655	6.316	39	688
1928		690	8.510	57	114	20	9.391	781	7.952	50	880
Dal 25 Ottobre al 31 Dicembre	52	129	1.405	12	12	3	1.561	128	1.301	8	155
Dal 1 Gennaio al 24 Ottobre	53	561	7.105	45	102	17	7.830	653	6.651	42	725
1927		712	8.854	56	156	20	9.798	872	8.162	46	980
Dal 25 Ottobre al 31 Dicembre	53	130	1.537	10	20	6	1.703	151	1.407	9	186
Dal 1 Gennaio al 24 Ottobre	54	582	7.317	46	136	14	8.095	721	6.755	37	794
1926		643	8.557	52	162	20	9.434	869	7.874	50	1.096
Dal 25 Ottobre al 31 Dicembre	54	109	1.561	7	24	1	1.702	147	1.412	8	197
Dal 1 Gennaio al 24 Ottobre	55	534	6.996	45	138	19	7.732	722	6.462	42	899
1925		644	8.947	52	177	14	9.834	945	7.916	40	1.332
Dal 25 Ottobre al 31 Dicembre	55	115	1.589	13	35	4	1.756	150	1.449	9	233
Dal 1 Gennaio al 24 Ottobre	56	529	7.358	39	142	10	8.078	795	6.467	31	1.099
1924		616	8.245	44	192	27	9.124	976	7.423	47	1.362
Dal 25 Ottobre al 31 Dicembre	56	106	1.383	3	29	6	1.527	169	1.280	9	223
Dal 1 Gennaio al 24 Ottobre	57	510	6.862	41	163	21	7.597	807	6.143	38	1.139
1923		595	8.584	57	209	23	9.468	1.019	7.429	46	1.417
Dal 25 Ottobre al 31 Dicembre	57	120	1.505	9	33	5	1.672	172	1.323	9	257
Dal 1 Gennaio al 24 Ottobre	58	475	7.079	48	176	18	7.796	847	6.106	37	1.160
1922		505	8.404	36	236	17	9.198	975	7.342	52	1.667
Dal 25 Ottobre al 31 Dicembre	58	96	1.409	6	37	3	1.551	204	1.356	9	272
Dal 1 Gennaio al 24 Ottobre	59	409	6.995	30	199	14	7.647	771	5.986	43	1.395
1921		521	8.039	40	284	16	8.900	941	7.232	49	1.794
Dal 25 Ottobre al 31 Dicembre	59	102	1.570	12	52	2	1.738	195	1.469	12	348
Dal 1 Gennaio al 24 Ottobre	60	419	6.469	28	232	14	7.162	746	5.763	37	1.446

anno di nascita, età, sesso e stato civile

		POPOLAZIONE PRESENTE											
		MASCHI						FEMMINE					
DIVORZiate	TOTALE	CELIBI	CONIUGATI	SEPARATI LEGALMENTE	VEDOVI	DIVORZIATI	TOTALE	NUBILI	CONIUGATE	SEPARATE LEGALMENTE	VEDOVE	DIVORZiate	TOTALE
34	9.987	988	8.277	94	32	19	9.410	604	9.016	109	221	35	9.985
3	1.789	180	1.444	13	10	6	1.653	122	1.607	18	37	4	1.788
31	8.198	808	6.833	81	22	13	7.757	482	7.409	91	184	31	8.197
25	10.225	1.025	8.753	86	48	25	9.937	593	9.247	82	264	24	10.210
6	1.735	160	1.554	16	10	4	1.744	83	1.584	12	47	6	1.732
19	8.490	865	7.199	70	38	21	8.193	510	7.663	70	217	18	8.478
32	10.610	1.034	8.836	83	44	26	10.023	676	9.466	73	333	32	10.580
6	1.920	179	1.509	12	5	4	1.709	118	1.711	18	69	6	1.922
26	8.690	855	7.327	71	39	22	8.314	558	7.755	55	264	26	8.658
28	9.721	958	8.368	76	41	26	9.469	593	8.704	80	326	28	9.731
4	1.877	180	1.618	16	6	6	1.826	124	1.672	14	61	4	1.875
24	7.844	778	6.750	60	35	20	7.643	469	7.032	66	265	24	7.856
38	9.395	854	7.845	65	43	22	8.829	602	8.322	61	352	37	9.374
13	1.688	136	1.348	6	6	2	1.498	90	1.519	10	54	14	1.687
25	7.707	718	6.497	59	37	20	7.331	512	6.803	51	298	23	7.687
28	9.848	835	8.226	78	53	21	9.213	638	8.714	69	407	27	9.855
6	1.759	150	1.425	14	10	4	1.603	100	1.563	15	78	6	1.762
22	8.089	685	6.801	64	43	17	7.610	538	7.151	54	329	21	8.093
16	9.516	844	8.387	69	56	25	9.381	627	8.326	66	453	16	9.488
2	1.628	146	1.405	13	10	8	1.582	106	1.447	7	62	2	1.624
14	7.888	698	6.982	56	46	17	7.799	521	6.879	59	391	14	7.864
28	9.642	792	8.172	68	67	19	9.118	660	8.397	49	510	27	9.643
11	1.762	133	1.499	15	14	6	1.667	115	1.552	9	79	11	1.766
17	7.880	659	6.673	53	53	13	7.451	545	6.845	40	431	16	7.877
29	9.084	763	7.784	54	60	18	8.679	693	7.746	46	556	29	9.070
3	1.506	115	1.288	10	13	1	1.427	132	1.284	6	78	3	1.503
26	7.578	648	6.496	44	47	17	7.252	561	6.462	40	478	26	7.567
29	9.935	787	8.680	51	101	17	9.636	729	8.479	65	635	29	9.937
5	1.754	148	1.517	10	14	1	1.690	125	1.511	11	103	4	1.754
24	8.181	639	7.163	41	87	16	7.946	604	6.968	54	532	25	8.183
35	10.161	778	8.993	54	108	26	9.959	790	8.504	60	788	35	10.177
7	1.764	143	1.574	9	17	—	1.743	116	1.502	10	132	8	1.768
28	8.397	635	7.419	45	91	26	8.216	674	7.002	50	656	27	8.409
23	9.292	684	8.257	57	108	16	9.122	800	7.637	45	805	23	9.310
2	1.573	108	1.388	11	24	6	1.537	127	1.326	8	115	2	1.578
21	7.719	576	6.869	46	84	10	7.585	673	6.311	37	690	21	7.732
27	9.690	696	8.499	60	115	18	9.388	787	7.964	51	879	28	9.709
2	1.594	128	1.407	12	12	2	1.561	130	1.303	8	157	2	1.600
25	8.096	568	7.092	48	103	16	7.827	657	6.661	43	722	26	8.109
48	10.108	718	8.830	57	152	21	9.778	864	8.180	46	983	46	10.119
8	1.761	133	1.532	10	20	6	1.701	151	1.407	9	186	8	1.761
40	8.347	585	7.298	47	132	15	8.077	713	6.773	37	797	38	8.358
25	9.914	654	8.543	52	161	19	9.429	862	7.869	48	1.101	25	9.905
4	1.768	108	1.549	8	24	1	1.690	149	1.407	8	198	4	1.766
21	8.146	546	6.994	44	137	18	7.739	713	6.462	40	903	21	8.139
33	10.266	647	8.933	52	177	13	9.822	949	7.924	41	1.343	33	10.290
4	1.845	116	1.584	12	35	4	1.751	151	1.451	8	238	4	1.852
29	8.421	531	7.349	40	142	9	8.071	798	6.473	33	1.105	29	8.438
34	9.842	627	8.246	43	193	29	9.138	993	7.440	46	1.359	34	9.872
2	1.683	104	1.385	3	28	7	1.527	174	1.288	8	221	2	1.693
32	8.159	523	6.861	40	165	22	7.611	819	6.152	38	1.138	32	8.179
25	9.936	600	8.586	58	209	23	9.476	1.028	7.441	44	1.422	25	9.960
10	1.771	124	1.509	8	34	5	1.680	170	1.327	9	261	10	1.777
15	8.165	476	7.077	50	175	18	7.796	858	6.114	35	1.161	15	8.183
29	10.065	508	8.398	36	232	18	9.192	966	7.358	52	1.684	30	10.090
6	1.847	96	1.413	7	35	3	1.554	205	1.355	9	275	6	1.850
23	8.218	412	6.985	29	197	15	7.638	761	6.003	43	1.409	24	8.240
34	10.050	523	8.054	38	286	17	8.918	946	7.233	49	1.808	35	10.071
8	2.032	105	1.576	12	51	2	1.746	198	1.471	12	347	8	2.036
26	8.018	418	6.478	26	235	15	7.172	748	5.762	37	1.461	27	8.035

segue TAV. 32 — Popolazione residente e presente per

ANNO DI NASCITA	ETÀ	POPOLAZIONE RESIDENTE									
		MASCHI						FEMMINE			
		CELIBI	CONIUGATI	SEPARATI LEGALMENTE	VEDOVI	DIVORZIATI	TOTALE	NUBILI	CONIUGATE	SEPARATE LEGALMENTE	VEDOVE
1920		474	8.314	42	302	17	9.149	1.010	7.150	35	2.162
Dal 25 Ottobre al 31 Dicembre	60	78	1.344	7	51	2	1.482	173	1.178	3	339
Dal 1 Gennaio al 24 Ottobre	61	396	6.970	35	251	15	7.667	837	5.972	32	1.823
1919		315	5.495	33	195	15	6.053	740	4.415	29	1.512
Dal 25 Ottobre al 31 Dicembre	61	86	1.494	9	49	3	1.641	192	1.272	12	412
Dal 1 Gennaio al 24 Ottobre	62	229	4.001	24	146	12	4.412	548	3.143	17	1.100
1918		251	3.821	33	173	12	4.290	542	3.129	13	1.137
Dal 25 Ottobre al 31 Dicembre	62	29	675	9	35	3	751	109	550	1	197
Dal 1 Gennaio al 24 Ottobre	63	222	3.146	24	138	9	3.539	433	2.579	12	940
1917		235	3.953	18	200	6	4.412	580	3.148	11	1.307
Dal 25 Ottobre al 31 Dicembre	63	42	582	3	25	1	653	98	479	1	200
Dal 1 Gennaio al 24 Ottobre	64	193	3.371	15	175	5	3.759	482	2.669	10	1.107
1916		338	5.247	20	296	15	5.916	784	4.213	11	1.912
Dal 25 Ottobre al 31 Dicembre	64	51	787	2	29	4	873	122	683	—	266
Dal 1 Gennaio al 24 Ottobre	65	287	4.460	18	267	11	5.043	662	3.530	11	1.646
1915		369	6.522	28	401	11	7.331	918	5.001	21	2.563
Dal 25 Ottobre al 31 Dicembre	65	77	1.051	7	60	1	1.196	161	907	6	393
Dal 1 Gennaio al 24 Ottobre	66	292	5.471	21	341	10	6.135	757	4.094	15	2.170
1914		376	6.493	33	476	13	7.391	1.001	5.056	17	2.776
Dal 25 Ottobre al 31 Dicembre	66	72	1.182	6	87	3	1.350	184	939	2	496
Dal 1 Gennaio al 24 Ottobre	67	304	5.311	27	389	10	6.041	817	4.117	15	2.280
1913		384	5.984	23	513	12	6.916	938	4.606	17	2.837
Dal 25 Ottobre al 31 Dicembre	67	65	1.039	5	102	3	1.214	172	821	1	484
Dal 1 Gennaio al 24 Ottobre	68	319	4.945	18	411	9	5.702	766	3.785	16	2.353
1912		367	6.191	23	568	7	7.156	978	4.535	22	3.041
Dal 25 Ottobre al 31 Dicembre	68	67	1.215	3	116	2	1.403	166	905	4	582
Dal 1 Gennaio al 24 Ottobre	69	300	4.976	20	452	5	5.753	812	3.630	18	2.459
1911		313	5.553	24	563	10	6.463	935	3.845	18	3.102
Dal 25 Ottobre al 31 Dicembre	69	52	916	4	100	1	1.073	169	653	7	496
Dal 1 Gennaio al 24 Ottobre	70	261	4.637	20	463	9	5.390	766	3.192	11	2.606
1910		327	5.535	10	711	14	6.597	973	3.811	12	3.450
Dal 25 Ottobre al 31 Dicembre	70	68	1.087	—	135	2	1.292	168	731	3	662
Dal 1 Gennaio al 24 Ottobre	71	259	4.448	10	576	12	5.305	805	3.080	9	2.788
1909		281	4.440	17	598	8	5.344	842	2.877	9	3.184
Dal 25 Ottobre al 31 Dicembre	71	43	765	2	102	2	914	159	531	3	538
Dal 1 Gennaio al 24 Ottobre	72	238	3.675	15	496	6	4.430	683	2.346	6	2.646
1908		243	4.216	15	722	7	5.203	890	2.751	9	3.226
Dal 25 Ottobre al 31 Dicembre	72	40	790	4	123	—	957	159	491	2	600
Dal 1 Gennaio al 24 Ottobre	73	203	3.426	11	599	7	4.246	731	2.260	7	2.626
1907		202	3.557	20	645	3	4.427	817	2.174	9	3.171
Dal 25 Ottobre al 31 Dicembre	73	40	575	4	105	—	724	144	369	1	497
Dal 1 Gennaio al 24 Ottobre	74	162	2.982	16	540	3	3.703	673	1.805	8	2.674
1906		176	3.230	10	733	4	4.153	730	1.976	7	3.153
Dal 25 Ottobre al 31 Dicembre	74	39	612	2	121	3	777	127	373	1	511
Dal 1 Gennaio al 24 Ottobre	75	137	2.618	8	612	1	3.376	603	1.603	6	2.642
1905		167	2.773	9	708	1	3.658	610	1.651	7	2.959
Dal 25 Ottobre al 31 Dicembre	75	37	510	2	118	—	667	104	301	2	542
Dal 1 Gennaio al 24 Ottobre	76	130	2.263	7	590	1	2.991	506	1.350	5	2.417
1904		152	2.329	8	733	4	3.226	625	1.359	9	2.937
Dal 25 Ottobre al 31 Dicembre	76	33	449	2	122	2	608	108	254	—	497
Dal 1 Gennaio al 24 Ottobre	77	119	1.880	6	611	2	2.618	517	1.105	9	2.440
1903		120	1.924	11	651	2	2.708	531	1.126	5	2.738
Dal 25 Ottobre al 31 Dicembre	77	23	383	2	119	—	527	103	211	1	526
Dal 1 Gennaio al 24 Ottobre	78	97	1.541	9	532	2	2.181	428	915	4	2.212
1902		119	1.856	6	738	2	2.721	483	971	1	2.793
Dal 25 Ottobre al 31 Dicembre	78	32	330	1	116	—	479	90	176	—	461
Dal 1 Gennaio al 24 Ottobre	79	87	1.526	5	622	2	2.242	393	795	1	2.332
1901		93	1.458	4	672	1	2.228	419	702	6	2.528
Dal 25 Ottobre al 31 Dicembre	79	12	236	1	114	—	363	64	123	4	392
Dal 1 Gennaio al 24 Ottobre	80	81	1.222	3	558	1	1.865	355	579	2	2.136

anno di nascita, età, sesso e stato civile

		POPOLAZIONE PRESENTE											
		MASCHI						FEMMINE					
DIVORZiate	TOTALE	CELIBI	CONIUGATI	SEPARATI LEGALMENTE	VEDOVI	DIVORZIATI	TOTALE	NUBILI	CONIUGATE	SEPARATE LEGALMENTE	VEDOVE	DIVORZiate	TOTALE
37	10.394	476	8.327	41	307	17	9.168	1.018	7.168	35	2.169	35	10.425
9	1.702	77	1.352	8	52	2	1.491	175	1.182	3	337	8	1.705
28	8.692	399	6.975	33	255	15	7.677	843	5.986	32	1.832	27	8.720
17	6.713	325	5.515	33	196	16	6.085	735	4.440	28	1.506	15	6.724
3	1.891	90	1.509	9	48	3	1.659	188	1.279	12	412	3	1.894
14	4.822	235	4.006	24	148	13	4.426	547	3.161	16	1.094	12	4.830
8	4.829	254	3.823	32	171	12	4.292	549	3.144	12	1.143	7	4.855
3	860	30	677	9	35	3	754	113	545	1	197	2	858
5	3.969	224	3.146	23	136	9	3.538	436	2.599	11	946	5	3.997
10	5.056	238	3.973	19	205	6	4.441	588	3.167	11	1.303	9	5.078
2	780	41	583	2	27	1	654	100	483	1	204	2	790
8	4.276	197	3.390	17	178	5	3.787	488	2.684	10	1.099	7	4.288
10	6.930	345	5.289	20	299	14	5.967	804	4.248	11	1.909	10	6.982
2	1.073	51	798	2	30	3	884	124	685	—	263	2	1.074
8	5.857	294	4.491	18	269	11	5.083	680	3.563	11	1.646	8	5.908
20	8.523	382	6.552	29	401	11	7.375	923	5.031	21	2.560	20	8.555
4	1.471	77	1.058	7	62	1	1.205	160	906	6	393	4	1.469
16	7.052	305	5.494	22	339	10	6.170	763	4.125	15	2.167	16	7.086
10	8.860	383	6.537	32	476	13	7.441	1.018	5.100	16	2.773	9	8.916
1	1.622	71	1.186	6	88	3	1.354	186	948	2	498	1	1.635
9	7.238	312	5.351	26	388	10	6.087	832	4.152	14	2.275	8	7.281
8	8.406	401	6.030	23	518	11	6.983	936	4.616	21	2.842	7	8.422
1	1.479	70	1.044	5	104	3	1.226	173	827	1	483	1	1.485
7	6.927	331	4.986	18	414	8	5.757	763	3.789	20	2.359	6	6.937
13	8.589	378	6.260	24	564	7	7.233	983	4.551	22	3.057	14	8.627
3	1.660	70	1.230	3	114	2	1.419	166	907	4	591	3	1.671
10	6.929	308	5.030	21	450	5	5.814	817	3.644	18	2.466	11	6.956
12	7.912	328	5.595	25	569	10	6.527	957	3.876	17	3.101	13	7.964
1	1.326	57	922	4	100	1	1.084	172	660	7	494	1	1.334
11	6.586	271	4.673	21	469	9	5.443	785	3.216	10	2.607	12	6.630
9	8.255	343	5.574	10	713	13	6.653	986	3.843	13	3.485	9	8.336
2	1.566	72	1.090	—	135	2	1.299	172	738	3	665	2	1.580
7	6.689	271	4.484	10	578	11	5.354	814	3.105	10	2.820	7	6.756
10	6.922	287	4.478	17	603	8	5.393	854	2.906	9	3.189	9	6.967
3	1.234	45	776	2	103	2	928	154	543	3	538	2	1.240
7	5.688	242	3.702	15	500	6	4.465	700	2.363	6	2.651	7	5.727
9	6.885	251	4.264	14	716	6	5.251	899	2.777	9	3.251	9	6.945
—	1.252	42	806	4	125	—	977	161	494	3	595	—	1.253
9	5.633	209	3.458	10	591	6	4.274	738	2.283	6	2.656	9	5.692
9	6.180	214	3.593	20	649	3	4.479	827	2.200	9	3.196	8	6.240
2	1.013	45	583	4	103	—	735	148	370	1	495	2	1.016
7	5.167	169	3.010	16	546	3	3.744	679	1.830	8	2.701	6	5.224
4	5.870	179	3.256	10	738	5	4.188	757	2.004	6	3.169	4	5.940
1	1.013	39	616	2	120	3	780	134	374	1	516	1	1.026
3	4.857	140	2.640	8	618	2	3.408	623	1.630	5	2.653	3	4.914
10	5.237	171	2.799	9	718	1	3.698	632	1.676	8	2.973	10	5.299
2	951	38	509	2	122	—	671	107	307	2	545	2	963
8	4.286	133	2.290	7	596	1	3.027	525	1.369	6	2.428	8	4.336
6	4.936	159	2.362	8	736	5	3.270	635	1.372	9	2.953	6	4.975
4	863	33	459	2	117	3	614	109	257	—	500	4	870
2	4.073	126	1.903	6	619	2	2.656	526	1.115	9	2.453	2	4.105
6	4.406	124	1.938	11	670	2	2.745	547	1.138	5	2.755	6	4.451
1	842	23	390	2	121	—	536	106	213	1	526	1	847
5	3.564	101	1.548	9	549	2	2.209	441	925	4	2.229	5	3.604
—	4.248	126	1.870	6	743	2	2.747	493	991	1	2.832	1	4.318
—	727	34	331	1	116	—	482	89	180	—	470	—	739
—	3.521	92	1.539	5	627	2	2.265	404	811	1	2.362	1	3.579
4	3.659	97	1.472	4	678	1	2.252	429	712	6	2.561	4	3.712
1	584	13	238	1	118	—	370	68	124	4	396	1	593
3	3.075	84	1.234	3	560	1	1.882	361	588	2	2.165	3	3.119

segue TAV. 32 — Popolazione residente e presente per

ANNO DI NASCITA	ETÀ	POPOLAZIONE RESIDENTE									
		MASCHI					FEMMINE				
		CELIBI	CONIUGATI	SEPARATI LEGALMENTE	VEDOVI	DIVORZIATI	TOTALE	NUBILI	CONIUGATE	SEPARATE LEGALMENTE	VEDOVE
1900		81	1.203	3	629	1	1.917	368	642	2	2.368
Dal 25 Ottobre al 31 Dicembre	80	14	218	—	96	1	329	60	119	—	417
Dal 1 Gennaio al 24 Ottobre	81	67	985	3	533	—	1.588	308	523	2	1.951
1899		57	905	1	599	—	1.562	311	534	4	2.173
Dal 25 Ottobre al 31 Dicembre	81	11	181	—	132	—	324	59	119	—	402
Dal 1 Gennaio al 24 Ottobre	82	46	724	1	467	—	1.238	252	415	4	1.771
1898		59	750	3	523	—	1.335	295	347	2	1.910
Dal 25 Ottobre al 31 Dicembre	82	12	148	3	104	—	267	57	77	—	342
Dal 1 Gennaio al 24 Ottobre	83	47	602	—	419	—	1.068	238	270	2	1.568
1897		42	613	2	493	—	1.150	294	292	3	1.789
Dal 25 Ottobre al 31 Dicembre	83	4	112	2	72	—	190	56	64	—	355
Dal 1 Gennaio al 24 Ottobre	84	38	501	—	421	—	960	238	228	3	1.434
1896		40	455	2	427	—	924	221	201	2	1.517
Dal 25 Ottobre al 31 Dicembre	84	3	94	1	72	—	170	35	35	—	262
Dal 1 Gennaio al 24 Ottobre	85	37	361	1	355	—	754	186	166	2	1.255
1895		31	339	1	362	—	733	184	130	1	1.228
Dal 25 Ottobre al 31 Dicembre	85	6	58	—	62	—	126	46	18	—	206
Dal 1 Gennaio al 24 Ottobre	86	25	281	1	300	—	607	138	112	1	1.022
1894		30	256	—	310	—	596	147	75	—	1.133
Dal 25 Ottobre al 31 Dicembre	86	2	54	—	47	—	103	39	17	—	212
Dal 1 Gennaio al 24 Ottobre	87	28	202	—	263	—	493	108	58	—	921
1893		19	208	1	289	—	517	127	74	—	879
Dal 25 Ottobre al 31 Dicembre	87	6	32	—	56	—	94	27	17	—	182
Dal 1 Gennaio al 24 Ottobre	88	13	176	1	233	—	423	100	57	—	697
1892		15	154	—	191	—	360	96	40	—	625
Dal 25 Ottobre al 31 Dicembre	88	1	34	—	44	—	79	19	9	—	109
Dal 1 Gennaio al 24 Ottobre	89	14	120	—	147	—	281	77	31	—	516
1891		11	84	—	178	1	274	51	22	—	469
Dal 25 Ottobre al 31 Dicembre	89	2	13	—	36	—	51	11	5	—	80
Dal 1 Gennaio al 24 Ottobre	90	9	71	—	142	1	223	40	17	—	389
1890		9	59	1	130	1	200	47	9	—	422
Dal 25 Ottobre al 31 Dicembre	90	—	14	—	16	—	30	9	1	—	89
Dal 1 Gennaio al 24 Ottobre	91	9	45	1	114	1	170	38	8	—	333
1889		7	38	—	113	—	158	51	10	—	301
Dal 25 Ottobre al 31 Dicembre	91	3	12	—	23	—	38	8	2	—	58
Dal 1 Gennaio al 24 Ottobre	92	4	26	—	90	—	120	43	8	—	243
1888		11	24	—	66	—	101	21	9	—	230
Dal 25 Ottobre al 31 Dicembre	92	1	7	—	10	—	18	3	2	—	53
Dal 1 Gennaio al 24 Ottobre	93	10	17	—	56	—	83	18	7	—	177
1887		7	16	—	48	—	71	24	4	—	154
Dal 25 Ottobre al 31 Dicembre	93	2	5	—	9	—	16	6	—	—	29
Dal 1 Gennaio al 24 Ottobre	94	5	11	—	39	—	55	18	4	—	125
1886		4	10	—	33	—	47	15	4	—	107
Dal 25 Ottobre al 31 Dicembre	94	2	3	—	4	—	9	4	—	—	27
Dal 1 Gennaio al 24 Ottobre	95	2	7	—	29	—	38	11	4	—	80
1885		5	10	—	33	—	48	8	1	—	80
Dal 25 Ottobre al 31 Dicembre	95	—	3	—	6	—	9	—	1	—	17
Dal 1 Gennaio al 24 Ottobre	96	5	7	—	27	—	39	8	—	—	63
1884		—	5	—	18	—	23	6	2	—	40
Dal 25 Ottobre al 31 Dicembre	96	—	—	—	1	—	1	2	2	—	8
Dal 1 Gennaio al 24 Ottobre	97	—	5	—	17	—	22	4	—	—	32
1883		1	4	—	11	—	16	1	—	—	37
Dal 25 Ottobre al 31 Dicembre	97	—	—	—	3	—	3	—	—	—	7
Dal 1 Gennaio al 24 Ottobre	98	1	4	—	8	—	13	1	—	—	30
1882		—	—	—	4	—	4	—	—	—	19
Dal 25 Ottobre al 31 Dicembre	98	—	—	—	2	—	2	—	—	—	4
Dal 1 Gennaio al 24 Ottobre	99	—	—	—	2	—	2	—	—	—	15
1881		—	1	—	2	—	3	1	1	—	13
Dal 25 Ottobre al 31 Dicembre	99	—	—	—	—	—	—	—	—	—	5
Dal 1 Gennaio al 24 Ottobre	100	—	1	—	2	—	3	1	1	—	8
1880 e anni precedenti	100 E PIU'	1	—	—	2	—	3	1	1	—	16
TOTALE		293.739	372.259	2.965	17.563	766	687.292	257.724	377.685	3.160	85.428

anno di nascita, età, sesso e stato civile

		POPOLAZIONE PRESENTE											
		MASCHI					FEMMINE						
DIVORZiate	TOTALE	CELIBI	CONIUGATI	SEPARATI LEGALMENTE	VEDOVI	DIVORZIATI	TOTALE	NUBILI	CONIUGATE	SEPARATE LEGALMENTE	VEDOVE	DIVORZiate	TOTALE
1	3.381	81	1.226	3	628	1	1.939	377	646	2	2.392	1	3.418
—	596	13	224	—	95	1	333	60	118	—	416	—	594
1	2.785	68	1.002	3	533	—	1.606	317	528	2	1.976	1	2.824
1	3.023	60	915	1	620	—	1.596	322	539	4	2.207	1	3.073
—	580	11	183	—	134	—	328	61	120	—	408	—	589
1	2.443	49	732	1	486	—	1.268	261	419	4	1.799	1	2.484
1	2.555	61	760	3	530	—	1.354	299	348	1	1.921	1	2.570
1	477	12	151	3	105	—	271	56	77	—	350	1	484
—	2.078	49	609	—	425	—	1.083	243	271	1	1.571	—	2.086
—	2.378	45	620	2	500	—	1.167	305	296	3	1.817	—	2.421
—	475	4	115	2	72	—	193	60	65	—	357	—	482
—	1.903	41	505	—	428	—	974	245	231	3	1.460	—	1.939
1	1.942	42	467	2	430	—	941	226	205	3	1.519	1	1.954
—	332	4	96	1	74	—	175	38	35	—	258	—	331
1	1.610	38	371	1	356	—	766	188	170	3	1.261	1	1.623
—	1.543	32	338	1	366	—	737	192	136	1	1.238	—	1.567
—	270	6	56	—	62	—	124	48	19	—	210	—	277
—	1.273	26	282	1	304	—	613	144	117	1	1.028	—	1.290
—	1.355	33	264	—	313	—	610	153	80	—	1.140	—	1.373
—	268	2	57	—	45	—	104	42	19	—	218	—	279
—	1.087	31	207	—	268	—	506	111	61	—	922	—	1.094
—	1.080	20	217	1	296	—	534	128	74	—	889	1	1.092
—	226	6	34	—	57	—	97	26	16	—	181	—	223
—	854	14	183	1	239	—	437	102	58	—	708	1	869
—	761	17	155	—	192	—	364	97	44	—	625	—	766
—	137	2	35	—	45	—	82	20	9	—	112	—	141
—	624	15	120	—	147	—	282	77	35	—	513	—	625
—	542	13	84	—	180	1	278	53	25	—	479	—	557
—	96	2	14	—	35	—	51	12	5	—	80	—	97
—	446	11	70	—	145	1	227	41	20	—	399	—	460
—	478	10	61	2	129	1	203	48	10	—	429	—	487
—	99	—	15	—	13	—	28	8	1	—	90	—	99
—	379	10	46	2	116	1	175	40	9	—	339	—	388
—	362	9	39	—	119	—	167	49	9	—	316	—	374
—	68	4	12	—	23	—	39	7	2	—	60	—	69
—	294	5	27	—	96	—	128	42	7	—	256	—	305
—	260	11	25	—	67	—	103	22	10	—	240	—	272
—	58	1	8	—	10	—	19	3	3	—	53	—	59
—	202	10	17	—	57	—	84	19	7	—	187	—	213
—	182	7	16	—	50	—	73	23	4	—	154	—	181
—	35	2	5	—	10	—	17	6	—	—	30	—	36
—	147	5	11	—	40	—	56	17	4	—	124	—	145
—	126	5	10	—	33	—	48	15	4	—	108	—	127
—	31	2	3	—	5	—	10	4	—	—	27	—	31
—	95	3	7	—	28	—	38	11	4	—	81	—	96
—	89	5	10	—	34	—	49	9	1	—	79	—	89
—	18	—	3	—	7	—	10	—	1	—	17	—	18
—	71	5	7	—	27	—	39	9	—	—	62	—	71
—	48	—	5	—	18	—	23	7	2	—	40	—	49
—	12	—	—	—	1	—	1	2	2	—	9	—	13
—	36	—	5	—	17	—	22	5	—	—	31	—	36
—	38	2	4	—	11	—	17	1	—	—	37	—	38
—	7	—	—	—	3	—	3	—	—	—	7	—	7
—	31	2	4	—	8	—	14	1	—	—	30	—	31
—	19	—	—	—	4	—	4	—	—	—	17	—	17
—	4	—	—	—	3	—	3	—	—	—	4	—	4
—	15	—	—	—	1	—	1	—	—	—	13	—	13
—	15	—	1	—	2	—	3	1	2	—	15	—	18
—	5	—	—	—	—	—	—	—	—	—	6	—	6
—	10	—	1	—	2	—	3	1	2	—	9	—	12
—	18	1	1	—	4	—	6	2	1	—	17	—	20
1.115	725.112	293.048	371.270	2.941	17.695	749	685.703	257.505	377.528	3.169	85.897	1.112	725.211

TAV. 33 - Popolazione residente in età da 6 anni in poi

GRADO DI ISTRUZIONE	MASCHI E FEMMINE									
	CLASSI DI ETÀ (anni)									
	6-10	11-13	14-18	19-24	25-29	30-34	35-44	45-54	55-64	65-74
LAUREA	—	—	—	735	7.488	8.512	8.792	4.781	3.922	1.757
Gruppo scientifico	—	—	—	184	1.406	1.241	1.374	958	680	200
Chimica, chimica industriale	—	—	—	25	123	198	346	244	211	84
Farmacia, chimica e tecnologia farmaceutiche	—	—	—	32	302	232	313	361	272	76
Matematica, matematica e fisica, fisica, astronomia	—	—	—	57	330	316	260	140	135	24
Scienze naturali, scienze geologiche, scienze biologiche	—	—	—	64	627	485	443	210	60	14
Scienze dell'informazione	—	—	—	6	23	9	8	3	1	1
Discipline nautiche	—	—	—	—	1	1	4	—	1	1
Gruppo medico	—	—	—	18	1.281	1.140	776	683	595	226
Medicina e chirurgia	—	—	—	18	1.281	1.140	776	683	595	226
Gruppo ingegneria	—	—	—	33	871	1.047	752	289	242	85
Ingegneria	—	—	—	18	633	873	615	248	220	76
Architettura, urbanistica	—	—	—	15	238	174	137	41	22	9
Gruppo agrario	—	—	—	14	147	104	147	198	293	87
Scienze agrarie, scienze forestali	—	—	—	10	103	66	105	107	119	53
Medicina veterinaria	—	—	—	2	39	35	37	90	173	33
Scienze delle preparazioni alimentari, scienze della produzione animale	—	—	—	2	5	3	5	1	1	1
Gruppo economico	—	—	—	115	811	1.009	1.288	404	228	185
Economia aziendale, economia e commercio	—	—	—	—	—	—	—	—	—	—
economia politica, scienze coloniali, scienze economiche, scienze economiche e bancarie, scienze bancarie ed assicurative, scienze economico-marittime, scienze economiche e sociali	—	—	—	61	328	604	895	275	181	165
Scienze politiche, scienze politiche per l'Europa occidentale, scienze politiche per l'oriente	—	—	—	13	188	239	217	68	33	15
Scienze statistiche ed attuariali, scienze statistiche ed economiche, scienze statistiche e demografiche	—	—	—	6	18	16	39	9	6	—
Sociologia	—	—	—	35	277	150	137	52	8	5
Gruppo giuridico	—	—	—	114	798	598	1.068	828	539	281
Giurisprudenza	—	—	—	114	798	598	1.068	828	539	281
Gruppo letterario	—	—	—	224	2.095	3.307	3.312	1.387	1.322	665
Lettere; geografia; materie letterarie; discipline arti, musica e spettacolo	—	—	—	64	662	1.640	1.701	574	650	275
Filosofia, storia, teologia, pedagogia	—	—	—	50	684	994	969	569	498	340
Psicologia	—	—	—	36	154	31	26	16	8	4
Lingue, letterature e istituzioni dell'Europa occidentale, lingue e letterature straniere moderne, lingue e letterature orientali, lingue e letterature straniere	—	—	—	74	595	642	616	228	166	46
Gruppo altre lauree	—	—	—	33	79	66	75	34	23	28
DIPLOMA	—	—	4.040	49.559	28.631	19.212	20.836	12.269	9.229	3.684
Statistica	—	—	—	18	14	5	3	4	2	2
Vigilanza scuole elementari	—	—	—	10	24	13	29	29	20	11
Educazione fisica	—	—	—	106	262	172	240	84	64	26
Istituto professionale	—	—	1.009	4.691	2.732	2.004	1.549	538	331	181
Agrario	—	—	—	28	189	113	64	90	114	48
Industriale	—	—	—	286	1.619	1.081	989	587	120	56
Marinaro	—	—	—	22	72	61	49	28	18	5
Commerciale	—	—	—	512	2.131	1.145	707	625	192	103
Alberghiero	—	—	—	100	429	189	87	52	22	5
Femminile	—	—	—	61	251	143	108	148	62	40
Istituto tecnico	—	—	—	662	20.559	12.359	9.013	9.829	5.061	2.984
Agrario	—	—	—	19	616	457	252	448	561	323
Industriale	—	—	—	146	5.165	3.834	3.503	2.452	742	622
Nautico	—	—	—	17	268	202	144	216	144	93
Commerciale	—	—	—	330	10.797	5.395	3.471	4.771	2.139	1.159
Per geometri	—	—	—	78	2.593	1.884	1.105	1.326	1.306	715
Per turismo	—	—	—	10	63	29	19	31	15	8
Per perito aziendale	—	—	—	48	527	274	301	139	30	12
Femminile	—	—	—	14	530	284	218	446	124	52
Scuola magistrale	—	—	—	440	1.508	1.165	726	975	612	523
Istituto magistrale	—	—	—	691	4.549	3.698	3.127	3.987	3.432	3.526
Liceo classico	—	—	—	146	3.753	1.763	756	823	786	779
Liceo scientifico	—	—	—	267	8.759	3.007	576	522	378	236
Liceo linguistico	—	—	—	16	184	53	30	36	12	8
Liceo artistico	—	—	—	21	317	191	109	111	89	42
Istituto d'arte	—	—	—	80	961	689	732	886	258	137
Altri diplomi	—	—	—	708	4.144	2.674	1.949	1.846	986	577
LICENZA SCUOLA MEDIA INFERIORE	—	3.747	89.017	54.441	32.469	26.421	33.301	20.702	12.451	7.296
LICENZA SCUOLA ELEMENTARE	7.033	53.843	10.829	13.286	23.812	39.642	103.207	109.776	85.854	56.029
ALFABETI	86.712	1.526	529	579	859	1.741	15.024	40.425	49.735	59.420
ANALFABETI	361	109	196	288	247	256	900	2.479	4.212	11.864
TOTALE	94.106	59.225	104.611	118.888	93.506	95.784	182.060	190.432	165.403	140.050

per sesso, classe di età e grado di istruzione

		MASCHI												
		CLASSI DI ETÀ (anni)												
75 e più	TOTALE	6-10	11-13	14-18	19-24	25-29	30-34	35-44	45-54	55-64	65-74	75 e più	TOTALE	
656	36.643	—	—	—	269	3.621	4.601	5.250	3.230	2.866	1.398	483	21.718	
130	6.173	—	—	—	62	500	658	848	427	345	116	52	3.008	
44	1.275	—	—	—	14	71	142	273	131	123	46	24	824	
55	1.643	—	—	—	9	114	128	203	167	145	43	17	826	
27	1.289	—	—	—	18	90	157	139	55	66	18	9	552	
3	1.906	—	—	—	17	205	224	223	72	11	7	1	760	
—	51	—	—	—	4	19	6	7	2	—	1	—	39	
1	9	—	—	—	—	1	1	3	—	—	1	1	7	
95	4.814	—	—	—	9	890	966	687	637	572	219	90	4.070	
95	4.814	—	—	—	9	890	966	687	637	572	219	90	4.070	
77	3.396	—	—	—	25	778	991	708	276	231	81	76	3.166	
72	2.755	—	—	—	18	610	857	595	242	213	73	71	2.679	
5	641	—	—	—	7	168	134	113	34	18	8	5	487	
44	1.034	—	—	—	9	124	95	138	192	289	84	44	975	
21	584	—	—	—	8	89	62	105	104	118	51	21	558	
23	432	—	—	—	1	34	30	32	88	171	33	23	412	
—	18	—	—	—	—	1	3	1	—	—	—	—	5	
45	4.085	—	—	—	56	425	682	976	347	196	170	42	2.894	
41	2.550	—	—	—	39	233	413	688	243	161	155	39	1.971	
3	776	—	—	—	5	99	169	158	56	27	12	2	528	
—	94	—	—	—	5	14	14	28	9	4	—	—	74	
1	665	—	—	—	7	79	86	102	39	4	3	1	321	
86	4.312	—	—	—	57	499	482	856	706	506	265	73	3.444	
86	4.312	—	—	—	57	499	482	856	706	506	265	73	3.444	
171	12.483	—	—	—	39	364	694	999	630	712	439	100	3.977	
65	5.631	—	—	—	15	102	242	364	134	217	106	20	1.200	
89	4.193	—	—	—	11	160	298	501	442	432	317	78	2.239	
2	277	—	—	—	6	31	16	14	12	3	4	1	87	
15	2.382	—	—	—	7	71	138	120	42	60	12	1	451	
8	346	—	—	—	12	41	33	38	15	15	24	6	184	
2.789	150.249	—	—	1.343	24.439	15.357	10.801	11.227	6.493	5.009	2.093	892	77.654	
1	49	—	—	—	10	8	2	1	4	1	2	1	29	
1	137	—	—	—	2	4	6	8	10	13	6	—	49	
5	959	—	—	—	38	153	116	114	50	36	17	4	528	
71	13.106	—	—	419	2.379	1.543	1.303	971	370	235	129	49	7.398	
16	753	—	—	24	161	90	56	84	112	87	46	16	676	
18	4.830	—	—	268	1.508	1.038	948	560	108	67	49	15	4.561	
4	306	—	—	21	67	58	45	46	27	18	5	4	291	
27	5.491	—	—	52	345	231	192	247	105	59	27	14	1.272	
1	887	—	—	53	298	126	62	34	18	4	2	—	597	
5	839	—	—	(1)	—	—	—	—	—	—	—	—	(1)	
724	62.573	—	—	333	12.450	8.526	6.597	7.316	4.154	2.614	1.160	536	43.686	
95	2.958	—	—	12	533	391	220	421	546	313	180	88	2.704	
112	16.804	—	—	126	4.748	3.635	3.251	2.363	721	610	215	98	15.767	
33	1.139	—	—	13	243	176	136	204	134	82	20	24	1.032	
355	29.096	—	—	108	4.359	2.426	1.812	2.941	1.419	887	502	217	14.671	
110	9.357	—	—	68	2.464	1.821	1.068	1.300	1.297	707	239	105	9.069	
1	177	—	—	1	24	12	11	24	12	7	1	1	93	
4	1.340	—	—	5	79	65	99	63	25	8	3	3	350	
14	1.702	—	—	—	—	—	—	—	—	—	—	—	—	
241	6.380	—	—	—	—	—	—	—	—	—	—	—	—	
1.351	25.363	—	—	40	419	419	440	518	511	1.060	310	109	3.826	
122	9.149	—	—	63	1.580	898	473	546	503	526	138	76	4.803	
15	13.805	—	—	135	4.914	2.003	423	406	292	178	32	7	8.390	
2	348	—	—	4	38	14	8	2	4	3	2	1	76	
7	907	—	—	6	113	84	50	45	49	25	14	4	390	
27	3.866	—	—	19	376	317	344	505	162	94	75	18	1.910	
222	13.607	—	—	324	2.120	1.388	1.039	795	384	224	208	87	6.569	
3.090	282.935	—	1.776	44.773	29.201	17.987	15.460	20.114	12.745	7.555	3.836	1.318	154.765	
20.954	524.265	3.589	27.522	6.542	5.891	9.454	16.230	48.870	57.768	44.302	28.051	8.825	257.044	
33.601	290.151	44.283	864	269	298	392	606	3.997	12.456	17.947	24.129	13.239	118.480	
14.407	35.319	181	58	106	147	136	124	445	989	1.354	3.141	3.202	9.883	
75.497	1.319.562	48.053	30.220	53.033	60.245	46.947	47.822	89.903	93.681	79.033	62.648	27.959	639.544	

TAV. 34 - Popolazione residente attiva e non attiva per sesso, classe di età e grado di istruzione;

CONDIZIONE CLASSI DI ETÀ	LAUREATI			DIPLOMATI			FORNITI DI LICENZA DI SCUOLA MEDIA INFERIORE		
	M	F	MF	M	F	MF	M	F	MF
Agricoltura	314	56	370	1.830	447	2.277	5.133	1.101	6.234
14 - 19	—	—	—	47	10	57	683	148	831
20 - 29	39	14	53	699	214	913	1.737	423	2.160
30 - 44	103	21	124	552	134	686	1.555	324	1.879
45 - 54	57	13	70	294	45	339	770	135	905
55 - 64	63	8	71	203	37	240	308	55	363
65 e piu'	52	—	52	35	7	42	80	16	96
Industrie	1.662	309	1.971	17.854	7.885	25.739	52.291	31.588	83.879
14 - 19	—	—	—	491	511	1.002	10.999	11.094	22.093
20 - 29	366	152	518	8.991	5.424	14.415	21.779	15.255	37.034
30 - 44	902	118	1.020	6.544	1.685	8.229	14.448	4.363	18.811
45 - 54	224	25	249	1.270	201	1.471	3.810	697	4.507
55 - 64	143	14	157	517	52	569	1.109	148	1.257
65 e piu'	27	—	27	41	12	53	146	31	177
Altre attivita'	16.142	10.898	27.040	32.583	29.785	62.368	45.017	24.562	69.579
14 - 19	—	—	—	263	638	901	3.210	3.158	6.368
20 - 29	2.114	2.456	4.570	10.901	12.193	23.094	12.769	8.904	21.673
30 - 44	8.495	6.405	14.900	14.139	11.109	25.248	18.683	8.909	27.592
45 - 54	2.806	1.292	4.098	4.574	3.799	8.373	7.145	2.473	9.618
55 - 64	2.118	693	2.811	2.428	1.898	4.326	2.837	926	3.763
65 e piu'	609	52	661	278	148	426	373	192	565
TOTALE	18.118	11.263	29.381	52.267	38.117	90.384	102.441	57.251	159.692
14 - 19	—	—	—	801	1.159	1.960	14.892	14.400	29.292
20 - 29	2.519	2.622	5.141	20.591	17.831	38.422	36.285	24.582	60.867
30 - 44	9.500	6.544	16.044	21.235	12.928	34.163	34.686	13.596	48.282
45 - 54	3.087	1.330	4.417	6.138	4.045	10.183	11.725	3.305	15.030
55 - 64	2.324	715	3.039	3.148	1.987	5.135	4.254	1.129	5.383
65 e piu'	688	52	740	354	167	521	599	239	838
In cerca di prima occupazione	1.055	1.762	2.817	5.733	8.681	14.414	6.853	8.216	15.069
14 - 19	—	—	—	1.349	2.966	4.315	4.262	5.809	10.071
20 - 29	845	1.417	2.262	4.073	5.286	9.359	2.139	2.011	4.150
30 - 44	203	341	544	280	424	704	375	384	759
45 - 54	5	3	8	25	5	30	55	10	65
55 - 64	2	1	3	6	—	6	22	2	24
65 e piu'	—	—	—	—	—	—	—	—	—
Studenti	124	84	208	11.463	10.603	22.066	29.325	28.253	57.578
14 - 19	—	—	—	1.857	2.510	4.367	28.496	27.828	56.324
20 - 29	98	69	167	9.247	7.859	17.106	825	425	1.250
30 - 44	26	15	41	352	231	583	4	—	4
45 - 54	—	—	—	7	3	10	—	—	—
55 - 64	—	—	—	—	—	—	—	—	—
65 e piu'	—	—	—	—	—	—	—	—	—
Casalinghe	—	1.003	1.003	—	11.253	11.253	—	27.941	27.941
14 - 19	—	—	—	—	81	81	—	969	969
20 - 29	—	199	199	—	3.236	3.236	—	7.409	7.409
30 - 44	—	470	470	—	4.234	4.234	—	9.875	9.875
45 - 54	—	139	139	—	1.406	1.406	—	4.239	4.239
55 - 64	—	128	128	—	1.354	1.354	—	2.642	2.642
65 e piu'	—	67	67	—	942	942	—	2.807	2.807
Ritirati dal lavoro	1.586	715	2.301	4.602	3.419	8.021	8.456	3.373	11.829
14 - 19	—	—	—	2	6	8	39	42	81
20 - 29	2	2	4	12	21	33	38	71	109
30 - 44	17	52	69	49	98	147	201	121	322
45 - 54	54	73	127	235	248	483	765	277	1.042
55 - 64	435	197	632	1.762	804	2.566	3.063	983	4.046
65 e piu'	1.078	391	1.469	2.542	2.242	4.784	4.350	1.879	6.229
Scolari	—	—	—	—	—	—	1.776	1.971	3.747
6 - 10	—	—	—	—	—	—	—	—	—
11 - 13	—	—	—	—	—	—	1.776	1.971	3.747
Altri	835	98	933	3.589	522	4.111	5.914	1.165	7.079
6 - 10	—	—	—	—	—	—	—	—	—
11 - 13	—	—	—	—	—	—	—	—	—
14 - 19	—	—	—	581	27	608	3.418	208	3.626
20 - 29	426	24	450	2.626	109	2.735	1.567	212	1.779
30 - 44	105	31	136	112	105	217	308	172	480
45 - 54	84	6	90	88	69	157	200	126	326
55 - 64	105	15	120	93	75	168	216	140	356
65 e piu'	115	22	137	89	137	226	205	307	512
TOTALE	21.718	14.925	36.643	77.654	72.595	150.249	154.765	128.170	282.935

attiva per settore di attività economica, non attiva per condizione non professionale

FORNITI DI LICENZA DI SCUOLA ELEMENTARE			ALFABETI PRIVI DI TITOLO DI STUDIO			ANALFABETI			TOTALE		
M	F	MF	M	F	MF	M	F	MF	M	F	MF
27.202	9.549	36.751	11.119	7.383	18.502	619	336	955	46.217	18.872	65.089
144	24	168	3	4	7	—	—	—	877	186	1.063
979	569	1.548	63	23	86	—	—	—	3.517	1.243	4.760
7.369	4.125	11.494	1.054	1.540	2.594	44	24	68	10.677	6.168	16.845
10.661	3.314	13.975	3.997	3.654	7.651	220	123	343	15.999	7.284	23.283
6.690	1.347	8.037	4.432	1.842	6.274	218	111	329	11.914	3.400	15.314
1.359	170	1.529	1.570	320	1.890	137	78	215	3.233	591	3.824
83.131	37.889	121.020	11.777	7.223	19.000	483	143	626	167.198	85.037	252.235
1.702	1.213	2.915	47	40	87	—	—	—	13.239	12.858	26.097
8.770	9.690	18.460	319	230	549	—	—	—	40.225	30.751	70.976
36.103	19.006	55.109	2.392	2.656	5.048	72	17	89	60.461	27.845	88.306
25.781	6.502	32.283	5.216	3.353	8.569	236	79	315	36.537	10.857	47.394
10.020	1.350	11.370	3.515	853	4.368	157	40	197	15.461	2.457	17.918
755	128	883	288	91	379	18	7	25	1.275	269	1.544
48.822	30.476	79.298	3.445	5.191	8.636	60	178	238	146.069	101.090	247.159
384	238	622	24	11	35	—	—	—	3.881	4.045	7.926
3.655	2.459	6.114	108	69	177	—	—	—	29.547	26.081	55.628
19.637	13.532	33.169	618	1.050	1.668	9	19	28	61.581	41.024	102.605
15.943	9.312	25.255	1.178	2.414	3.592	25	78	103	31.671	19.368	51.039
7.776	3.990	11.766	1.057	1.212	2.269	15	37	52	16.231	8.756	24.987
1.427	945	2.372	460	435	895	11	44	55	3.158	1.816	4.974
159.155	77.914	237.069	26.341	19.797	46.138	1.162	657	1.819	359.484	204.999	564.483
2.230	1.475	3.705	74	55	129	—	—	—	17.997	17.089	35.086
13.404	12.718	26.122	490	322	812	—	—	—	73.289	58.075	131.364
63.109	36.663	99.772	4.064	5.246	9.310	125	60	185	132.719	75.037	207.756
52.385	19.128	71.513	10.391	9.421	19.812	481	280	761	84.207	37.509	121.716
24.486	6.687	31.173	9.004	3.907	12.911	390	188	578	43.606	14.613	58.219
3.541	1.243	4.784	2.318	846	3.164	166	129	295	7.666	2.676	10.342
2.222	2.244	4.466	156	141	297	9	4	13	16.028	21.048	37.076
906	724	1.630	15	30	45	—	—	—	6.532	9.529	16.061
566	721	1.287	26	21	47	—	—	—	7.649	9.456	17.105
533	748	1.281	64	73	137	3	3	6	1.458	1.973	3.431
171	45	216	27	15	42	3	—	3	286	78	364
46	6	52	24	2	26	3	1	4	103	12	115
—	—	—	—	—	—	—	—	—	—	—	—
3.843	2.539	6.382	211	155	366	—	—	—	44.966	41.634	86.600
3.721	2.429	6.150	194	151	345	—	—	—	34.268	32.918	67.186
122	110	232	17	4	21	—	—	—	10.309	8.467	18.776
—	—	—	—	—	—	—	—	—	382	246	628
—	—	—	—	—	—	—	—	—	7	3	10
—	—	—	—	—	—	—	—	—	—	—	—
—	114.923	114.923	—	52.555	52.555	—	5.877	5.877	—	213.552	213.552
—	289	289	—	24	24	—	—	—	—	1.363	1.363
—	7.212	7.212	—	277	277	—	19	19	—	18.352	18.352
—	39.309	39.309	—	6.372	6.372	—	172	172	—	60.432	60.432
—	29.584	29.584	—	15.798	15.798	—	768	768	—	51.934	51.934
—	22.106	22.106	—	14.692	14.692	—	1.142	1.142	—	42.064	42.064
—	16.423	16.423	—	15.392	15.392	—	3.776	3.776	—	39.407	39.407
55.690	35.167	90.857	43.765	50.943	94.708	6.782	15.824	22.606	120.881	109.441	230.322
25	26	51	7	11	18	—	—	—	73	85	158
42	57	99	18	14	32	—	—	—	112	165	277
746	529	1.275	219	248	467	60	38	98	1.292	1.086	2.378
4.372	2.636	7.008	1.651	2.271	3.922	239	236	475	7.316	5.741	13.057
18.514	11.610	30.124	8.238	12.198	20.436	727	1.213	1.940	32.739	27.005	59.744
31.991	20.309	52.300	33.632	36.201	69.833	5.756	14.337	20.093	79.349	75.359	154.708
31.111	29.765	60.876	45.147	43.091	88.238	—	—	—	78.034	74.827	152.861
3.589	3.444	7.033	44.283	42.429	86.712	—	—	—	47.872	45.873	93.745
27.522	26.321	53.843	864	662	1.526	—	—	—	30.162	28.954	59.116
5.023	4.669	9.692	2.860	4.989	7.849	1.930	3.074	5.004	20.151	14.517	34.668
—	—	—	—	—	—	181	180	361	181	180	361
—	—	—	—	—	—	58	51	109	58	51	109
471	76	547	24	23	47	126	121	247	4.620	455	5.075
400	203	603	94	76	170	263	202	465	5.376	826	6.202
712	500	1.212	256	223	479	381	314	695	1.874	1.345	3.219
840	615	1.455	387	464	851	266	206	472	1.865	1.486	3.351
1.256	1.143	2.399	681	989	1.670	234	314	548	2.585	2.676	5.261
1.344	2.132	3.476	1.418	3.214	4.632	421	1.686	2.107	3.592	7.498	11.090
257.044	267.221	524.265	118.480	171.671	290.151	9.883	25.436	35.319	639.544	680.018	1.319.562

TAV. 35 - Popolazione residente attiva in condizione professionale, per sesso, ramo di attività economica, posizione nella professione e grado di istruzione

GRADO DI ISTRUZIONE	POSIZIONE NELLA PROFESSIONE											
	IMPRENDITORI E LIBERI PROFESSIONISTI		LAVORATORI IN PROPRIO		COADIUVANTI		DIRIGENTI E IMPIEGATI		LAVORATORI DIPENDENTI		TOTALE	
	MF	M	MF	M	MF	M	MF	M	MF	M	MF	M
0 — Agricoltura, caccia, foreste, pesca												
LAUREA	80	74	120	102	21	10	117	109	32	19	370	314
Gruppo scientifico	3	2	46	37	11	3	6	4	11	5	77	51
Gruppo medico	1	1	4	3	—	—	—	—	—	—	5	4
Gruppo ingegneria	15	14	7	7	—	—	4	4	—	—	26	25
Gruppo agrario	11	11	17	16	1	1	68	67	7	5	104	100
Gruppo economico	21	20	16	16	3	2	23	22	3	2	66	62
Gruppo giuridico	24	24	14	12	2	2	10	9	2	2	52	49
Gruppo letterario	5	2	15	10	4	2	4	1	9	5	37	20
Gruppo altre lauree	—	—	1	1	—	—	2	2	—	—	3	3
DIPLOMA	214	166	766	652	140	110	750	580	407	322	2.277	1.830
Statistica	—	—	1	1	—	—	—	—	—	—	1	1
Vigilanza scuole elementari	—	—	—	—	—	—	—	—	—	—	—	—
Educazione fisica	1	1	—	—	1	1	—	—	1	—	3	2
Istituto professionale	18	14	91	86	22	17	90	67	103	92	324	276
Istituto tecnico	112	96	392	370	78	68	521	434	181	149	1.284	1.117
Scuola magistrale, istituto magistrale	11	2	77	26	11	1	39	11	25	5	163	45
Liceo classico	38	28	72	56	6	4	23	20	10	8	149	116
Liceo scientifico, liceo linguistico	22	18	55	49	7	7	26	19	10	8	120	101
Liceo artistico, istituto d'arte	3	1	13	11	—	—	5	2	10	6	31	20
Altri diplomi	9	6	65	53	15	12	46	27	67	54	202	152
LICENZA SCUOLA MEDIA INFERIORE	191	148	3.034	2.617	836	621	358	260	1.815	1.487	6.234	5.133
LICENZA SCUOLA ELEMENTARE	249	208	24.643	19.586	3.177	750	253	210	8.429	6.448	36.751	27.202
ALFABETI	44	33	12.269	8.396	2.310	220	1	—	3.878	2.470	18.502	11.119
ANALFABETI	—	—	597	419	123	26	—	—	235	174	955	619
TOTALE	778	629	41.429	31.772	6.607	1.737	1.479	1.159	14.796	10.920	65.089	46.217
1 — Energia, gas e acqua												
LAUREA	—	—	—	—	—	—	163	154	16	12	179	166
Gruppo scientifico	—	—	—	—	—	—	21	20	3	2	24	22
Gruppo medico	—	—	—	—	—	—	2	2	—	—	2	2
Gruppo ingegneria	—	—	—	—	—	—	75	75	6	5	81	80
Gruppo agrario	—	—	—	—	—	—	1	1	—	—	1	1
Gruppo economico	—	—	—	—	—	—	45	39	3	3	48	42
Gruppo giuridico	—	—	—	—	—	—	12	12	1	1	13	13
Gruppo letterario	—	—	—	—	—	—	6	4	2	1	8	5
Gruppo altre lauree	—	—	—	—	—	—	1	1	1	—	2	1
DIPLOMA	5	4	—	—	—	—	907	745	473	463	1.385	1.212
Statistica	—	—	—	—	—	—	—	—	—	—	—	—
Vigilanza scuole elementari	—	—	—	—	—	—	—	—	—	—	—	—
Educazione fisica	—	—	—	—	—	—	—	—	—	—	—	—
Istituto professionale	—	—	—	—	—	—	67	52	118	114	185	166
Istituto tecnico	5	4	—	—	—	—	686	599	243	242	934	845
Scuola magistrale, istituto magistrale	—	—	—	—	—	—	38	7	4	2	42	9
Liceo classico	—	—	—	—	—	—	22	18	7	7	29	25
Liceo scientifico, liceo linguistico	—	—	—	—	—	—	18	15	15	15	33	30
Liceo artistico, istituto d'arte	—	—	—	—	—	—	10	7	7	7	17	14
Altri diplomi	—	—	—	—	—	—	66	47	79	76	145	123
LICENZA SCUOLA MEDIA INFERIORE	2	1	—	—	—	—	499	398	1.551	1.511	2.052	1.910
LICENZA SCUOLA ELEMENTARE	—	—	—	—	1	—	174	156	1.680	1.622	1.855	1.778
ALFABETI	—	—	—	—	—	—	1	1	67	64	68	65
ANALFABETI	—	—	—	—	—	—	—	—	1	1	1	1
TOTALE	7	5	—	—	1	—	1.744	1.454	3.788	3.673	5.540	5.132

segue TAV. 35 - **Popolazione residente attiva in condizione professionale, per sesso, ramo di attività economica, posizione nella professione e grado di istruzione**

GRADO DI ISTRUZIONE	POSIZIONE NELLA PROFESSIONE											
	IMPREDITORI E LIBERI PROFESSIONISTI		LAVORATORI IN PROPRIO		COADIUVANTI		DIRIGENTI E IMPIEGATI		LAVORATORI DIPENDENTI		TOTALE	
	MF	M	MF	M	MF	M	MF	M	MF	M	MF	M
1A — Estrazione di combustibili												
LAUREA	—	—	—	—	—	—	68	68	7	4	75	72
Gruppo scientifico	—	—	—	—	—	—	17	17	2	1	19	18
Gruppo medico	—	—	—	—	—	—	1	1	—	—	1	1
Gruppo ingegneria	—	—	—	—	—	—	37	37	2	1	39	38
Gruppo agrario	—	—	—	—	—	—	—	—	—	—	—	—
Gruppo economico	—	—	—	—	—	—	6	6	1	1	7	7
Gruppo giuridico	—	—	—	—	—	—	5	5	1	1	6	6
Gruppo letterario	—	—	—	—	—	—	1	1	1	—	2	1
Gruppo altre lauree	—	—	—	—	—	—	1	1	—	—	1	1
DIPLOMA	1	1	—	—	—	—	275	248	176	170	452	419
Statistica	—	—	—	—	—	—	—	—	—	—	—	—
Vigilanza scuole elementari	—	—	—	—	—	—	—	—	—	—	—	—
Educazione fisica	—	—	—	—	—	—	—	—	—	—	—	—
Istituto professionale	—	—	—	—	—	—	18	16	35	32	53	48
Istituto tecnico	1	1	—	—	—	—	218	206	89	88	308	295
Scuola magistrale, istituto magistrale	—	—	—	—	—	—	10	3	2	2	12	5
Liceo classico	—	—	—	—	—	—	9	7	6	6	15	13
Liceo scientifico, liceo linguistico	—	—	—	—	—	—	6	6	11	11	17	17
Liceo artistico, istituto d'arte	—	—	—	—	—	—	3	1	4	4	7	5
Altri diplomi	—	—	—	—	—	—	11	9	29	27	40	36
LICENZA SCUOLA MEDIA INFERIORE	—	—	—	—	—	—	133	118	445	419	578	537
LICENZA SCUOLA ELEMENTARE	—	—	—	—	1	—	54	46	530	498	585	544
ALFABETI	—	—	—	—	—	—	1	1	31	28	32	29
ANALFABETI	—	—	—	—	—	—	—	—	1	1	1	1
TOTALE	1	1	—	—	1	—	531	481	1.190	1.120	1.723	1.602

1B — Energia elettrica, gas e acqua

LAUREA	—	—	—	—	—	—	95	86	9	8	104	94
Gruppo scientifico	—	—	—	—	—	—	4	3	1	1	5	4
Gruppo medico	—	—	—	—	—	—	1	1	—	—	1	1
Gruppo ingegneria	—	—	—	—	—	—	38	38	4	4	42	42
Gruppo agrario	—	—	—	—	—	—	1	1	—	—	1	1
Gruppo economico	—	—	—	—	—	—	39	33	2	2	41	35
Gruppo giuridico	—	—	—	—	—	—	7	7	—	—	7	7
Gruppo letterario	—	—	—	—	—	—	5	3	1	1	6	4
Gruppo altre lauree	—	—	—	—	—	—	—	—	1	—	1	—
DIPLOMA	4	3	—	—	—	—	632	497	297	293	933	793
Statistica	—	—	—	—	—	—	—	—	—	—	—	—
Vigilanza scuole elementari	—	—	—	—	—	—	—	—	—	—	—	—
Educazione fisica	—	—	—	—	—	—	—	—	—	—	—	—
Istituto professionale	—	—	—	—	—	—	49	36	83	82	132	118
Istituto tecnico	4	3	—	—	—	—	468	393	154	154	626	550
Scuola magistrale, istituto magistrale	—	—	—	—	—	—	28	4	2	—	30	4
Liceo classico	—	—	—	—	—	—	13	11	1	1	14	12
Liceo scientifico, liceo linguistico	—	—	—	—	—	—	12	9	4	4	16	13
Liceo artistico, istituto d'arte	—	—	—	—	—	—	7	6	3	3	10	9
Altri diplomi	—	—	—	—	—	—	55	38	50	49	105	87
LICENZA SCUOLA MEDIA INFERIORE	2	1	—	—	—	—	366	280	1.106	1.092	1.474	1.373
LICENZA SCUOLA ELEMENTARE	—	—	—	—	—	—	120	110	1.150	1.124	1.270	1.234
ALFABETI	—	—	—	—	—	—	—	—	36	36	36	36
ANALFABETI	—	—	—	—	—	—	—	—	—	—	—	—
TOTALE	6	4	—	—	—	—	1.213	973	2.598	2.553	3.817	3.530

segue TAV. 35 - **Popolazione residente attiva in condizione professionale, per sesso, ramo di attività economica, posizione nella professione e grado di istruzione**

GRADO DI ISTRUZIONE	POSIZIONE NELLA PROFESSIONE											
	IMPRENDITORI E LIBERI PROFESSIONISTI		LAVORATORI IN PROPRIO		COADIUVANTI		DIRIGENTI E IMPIEGATI		LAVORATORI DIPENDENTI		TOTALE	
	MF	M	MF	M	MF	M	MF	M	MF	M	MF	M
2 — Industrie estrattive, trasformazione minerali, chimiche												
LAUREA	10	9	7	6	2	1	274	258	15	11	308	285
Gruppo scientifico	3	2	2	1	1	1	176	168	6	6	188	178
Gruppo medico	—	—	—	—	—	—	1	1	—	—	1	1
Gruppo ingegneria	3	3	—	—	—	—	29	29	2	2	34	34
Gruppo agrario	—	—	—	—	—	—	16	16	—	—	16	16
Gruppo economico	1	1	2	2	—	—	26	24	2	2	31	29
Gruppo giuridico	2	2	1	1	—	—	14	14	1	1	18	18
Gruppo letterario	1	1	2	2	1	—	11	5	4	—	19	8
Gruppo altre lauree	—	—	—	—	—	—	1	1	—	—	1	1
DIPLOMA	52	46	96	67	15	11	1.344	926	603	544	2.110	1.594
Statistica	—	—	—	—	—	—	—	—	1	1	1	1
Vigilanza scuole elementari	—	—	—	—	—	—	1	1	1	1	2	2
Educazione fisica	—	—	—	—	—	—	1	1	1	1	2	2
Istituto professionale	5	5	13	11	1	1	132	54	145	129	296	200
Istituto tecnico	30	29	27	23	7	5	927	708	268	259	1.259	1.024
Scuola magistrale, istituto magistrale	7	3	7	1	1	—	85	22	20	4	120	30
Liceo classico	4	3	3	2	3	3	41	34	9	9	60	51
Liceo scientifico, liceo linguistico	1	1	7	6	1	—	51	37	7	7	67	51
Liceo artistico, istituto d'arte	2	2	28	16	2	2	29	20	29	19	90	59
Altri diplomi	3	3	11	8	—	—	77	49	122	114	213	174
LICENZA SCUOLA MEDIA INFERIORE	40	37	206	177	43	32	710	405	2.673	2.281	3.672	2.932
LICENZA SCUOLA ELEMENTARE	51	45	517	463	52	7	279	205	6.287	5.524	7.186	6.244
ALFABETI	—	—	49	39	12	3	—	—	1.126	977	1.187	1.019
ANALFABETI	—	—	—	—	1	1	—	—	57	49	58	50
TOTALE	153	137	875	752	125	55	2.607	1.794	10.761	9.386	14.521	12.124
3 — Industrie lavorazione metalli, meccanica precisione												
LAUREA	29	29	13	10	—	—	426	384	47	32	515	455
Gruppo scientifico	1	1	3	1	—	—	32	27	12	10	48	39
Gruppo medico	—	—	1	1	—	—	1	1	1	—	3	2
Gruppo ingegneria	26	26	4	4	—	—	271	267	9	9	310	306
Gruppo agrario	—	—	—	—	—	—	1	1	1	1	2	2
Gruppo economico	2	2	2	1	—	—	64	58	—	—	68	61
Gruppo giuridico	—	—	—	—	—	—	26	21	4	2	30	23
Gruppo letterario	—	—	2	2	—	—	27	8	19	10	48	20
Gruppo altre lauree	—	—	1	1	—	—	4	1	1	—	6	2
DIPLOMA	110	105	524	498	38	31	3.321	2.318	2.373	2.225	6.366	5.177
Statistica	—	—	—	—	—	—	1	1	1	—	2	1
Vigilanza scuole elementari	—	—	1	—	—	—	1	—	2	2	4	2
Educazione fisica	—	—	—	—	—	—	1	1	—	—	1	1
Istituto professionale	9	9	130	129	5	5	361	195	768	740	1.273	1.078
Istituto tecnico	70	68	236	227	23	19	2.259	1.745	1.001	962	3.589	3.021
Scuola magistrale, istituto magistrale	3	1	10	5	1	—	193	36	55	9	262	51
Liceo classico	7	7	9	9	—	—	66	47	20	17	102	80
Liceo scientifico, liceo linguistico	9	9	21	20	4	4	77	46	39	34	150	113
Liceo artistico, istituto d'arte	2	2	13	11	1	1	62	41	48	43	126	98
Altri diplomi	10	9	104	97	4	2	300	206	439	418	857	732
LICENZA SCUOLA MEDIA INFERIORE	131	115	1.538	1.427	139	112	1.599	915	11.337	10.009	14.744	12.578
LICENZA SCUOLA ELEMENTARE	179	153	2.587	2.257	196	76	495	372	12.343	10.746	15.800	13.604
ALFABETI	—	—	158	116	20	2	4	4	1.240	982	1.422	1.104
ANALFABETI	—	—	2	2	1	1	—	—	24	22	27	25
TOTALE	449	402	4.822	4.310	394	222	5.845	3.993	27.364	24.016	38.874	32.943

segue TAV. 35 - **Popolazione residente attiva in condizione professionale, per sesso, ramo di attività economica, posizione nella professione e grado di istruzione**

GRADO DI ISTRUZIONE	POSIZIONE NELLA PROFESSIONE											
	IMPRENDITORI E LIBERI PROFESSIONISTI		LAVORATORI IN PROPRIO		COADIUVANTI		DIRIGENTI E IMPIEGATI		LAVORATORI DIPENDENTI		TOTALE	
	MF	M	MF	M	MF	M	MF	M	MF	M	MF	M
4 — Industrie alimentari, tessili, pelli, legno, altre												
LAUREA	41	37	48	29	15	6	478	386	128	62	710	520
Gruppo scientifico	2	2	17	8	4	—	58	51	75	27	156	88
Gruppo medico	2	1	—	—	1	1	1	1	1	1	5	4
Gruppo ingegneria	6	6	3	3	2	2	136	135	15	14	162	160
Gruppo agrario	4	4	2	2	1	—	17	17	1	—	25	23
Gruppo economico	15	14	9	8	1	1	129	105	9	6	163	134
Gruppo giuridico	6	6	5	4	3	1	53	44	3	3	70	58
Gruppo letterario	6	4	11	4	3	1	76	29	23	10	119	48
Gruppo altre lauree	—	—	1	—	—	—	8	4	1	1	10	5
DIPLOMA	273	243	882	663	233	118	7.166	3.654	3.893	2.404	12.447	7.082
Statistica	—	—	—	—	—	—	—	—	—	—	—	—
Vigilanza scuole elementari	—	—	1	1	—	—	2	1	2	1	5	3
Educazione fisica	—	—	1	—	—	—	2	2	3	—	6	2
Istituto professionale	24	21	130	101	40	13	903	268	878	566	1.975	969
Istituto tecnico	181	168	383	327	99	67	4.608	2.724	1.550	1.194	6.821	4.480
Scuola magistrale, istituto magistrale	19	12	80	22	26	2	529	102	476	54	1.130	192
Liceo classico	11	9	27	21	13	6	150	112	53	41	254	189
Liceo scientifico, liceo linguistico	19	18	44	31	18	18	201	118	109	72	391	257
Liceo artistico, istituto d'arte	7	5	116	90	12	4	188	104	164	87	487	290
Altri diplomi	12	10	100	70	25	8	583	223	658	389	1.378	700
LICENZA SCUOLA MEDIA INFERIORE	514	416	4.755	3.426	1.007	540	3.986	1.774	41.344	17.449	51.606	23.605
LICENZA SCUOLA ELEMENTARE	798	661	11.813	7.627	2.049	483	1.656	1.090	51.276	23.610	67.592	33.471
ALFABETI	—	—	1.342	620	336	72	19	13	9.405	3.753	11.102	4.458
ANALFABETI	—	—	19	9	3	1	—	—	228	115	250	125
TOTALE	1.626	1.357	18.859	12.374	3.643	1.220	13.305	6.917	106.274	47.393	143.707	69.261

5 — Industrie costruzioni, installazioni impianti edilizia

LAUREA	53	52	18	18	2	2	145	128	41	36	259	236
Gruppo scientifico	3	3	10	10	—	—	7	6	23	20	43	39
Gruppo medico	—	—	1	1	—	—	3	3	1	1	5	5
Gruppo ingegneria	31	31	4	4	—	—	88	87	2	2	125	124
Gruppo agrario	1	1	1	1	—	—	1	1	1	1	4	4
Gruppo economico	9	9	—	—	—	—	21	19	3	3	33	31
Gruppo giuridico	8	8	1	1	1	1	7	6	2	2	19	18
Gruppo letterario	1	—	1	1	1	1	17	5	9	7	29	14
Gruppo altre lauree	—	—	—	—	—	—	1	1	—	—	1	1
DIPLOMA	340	333	381	376	57	51	1.793	1.218	860	811	3.431	2.789
Statistica	—	—	—	—	—	—	—	—	1	1	1	1
Vigilanza scuole elementari	—	—	—	—	—	—	—	—	—	—	—	—
Educazione fisica	—	—	1	1	—	—	—	—	1	1	2	2
Istituto professionale	6	6	74	74	6	6	132	44	221	213	439	343
Istituto tecnico	283	281	209	206	43	40	1.400	1.057	404	385	2.339	1.969
Scuola magistrale, istituto magistrale	5	3	8	8	—	—	78	14	25	14	116	39
Liceo classico	15	14	7	7	—	—	20	10	15	15	57	46
Liceo scientifico, liceo linguistico	12	11	16	16	—	—	42	26	36	32	106	85
Liceo artistico, istituto d'arte	7	7	18	16	1	—	33	23	26	24	85	70
Altri diplomi	12	11	48	48	7	5	88	44	131	126	286	234
LICENZA SCUOLA MEDIA INFERIORE	399	385	2.781	2.741	194	180	557	274	7.874	7.686	11.805	11.266
LICENZA SCUOLA ELEMENTARE	1.149	1.125	8.056	7.953	174	133	226	175	18.982	18.648	28.587	28.034
ALFABETI	—	—	733	716	21	15	3	3	4.464	4.397	5.221	5.131
ANALFABETI	—	—	15	15	1	1	—	—	274	266	290	282
TOTALE	1.941	1.895	11.984	11.819	449	382	2.724	1.798	32.495	31.844	49.593	47.738

segue TAV. 35 - Popolazione residente attiva in condizione professionale, per sesso, ramo di attività economica, posizione nella professione e grado di istruzione

GRADO DI ISTRUZIONE	POSIZIONE NELLA PROFESSIONE											
	IMPRENDITORI E LIBERI PROFESSIONISTI		LAVORATORI IN PROPRIO		COADIUVANTI		DIRIGENTI E IMPIEGATI		LAVORATORI DIPENDENTI		TOTALE	
	MF	M	MF	M	MF	M	MF	M	MF	M	MF	M
6 — Commercio, pubblici esercizi; riparazioni di veicoli												
LAUREA	174	155	555	379	121	56	706	458	50	27	1.606	1.075
Gruppo scientifico	23	17	406	284	61	26	419	232	17	12	926	571
Gruppo medico	1	1	—	—	—	—	7	6	—	—	8	7
Gruppo ingegneria	22	21	10	10	10	9	51	50	1	1	94	91
Gruppo agrario	8	8	5	5	1	1	15	12	1	1	30	27
Gruppo economico	58	53	48	40	11	6	92	82	3	3	212	184
Gruppo giuridico	42	39	23	21	14	9	59	53	1	1	139	123
Gruppo letterario	18	14	62	18	24	5	62	23	26	9	192	69
Gruppo altre lauree	2	2	1	1	—	—	1	—	1	—	5	3
DIPLOMA	1.741	1.544	3.502	2.437	1.280	578	5.566	2.961	2.026	1.273	14.115	8.793
Statistica	—	—	—	—	—	—	2	2	—	—	2	2
Vigilanza scuole elementari	—	—	1	1	—	—	3	—	—	—	4	1
Educazione fisica	3	3	2	2	—	—	5	2	1	1	11	8
Istituto professionale	148	129	459	339	145	75	769	308	567	400	2.088	1.251
Istituto tecnico	1.063	991	1.781	1.375	545	319	3.359	2.034	709	535	7.457	5.254
Scuola magistrale, istituto magistrale	102	42	412	98	231	16	486	94	242	32	1.473	282
Liceo classico	100	89	158	112	68	28	147	98	36	19	509	346
Liceo scientifico, liceo linguistico	161	144	223	182	118	73	276	188	90	55	868	642
Liceo artistico, istituto d'arte	40	30	142	92	57	23	122	68	62	31	423	244
Altri diplomi	124	116	324	236	116	44	397	167	319	200	1.280	763
LICENZA SCUOLA MEDIA INFERIORE	2.321	1.961	9.331	6.903	2.974	1.260	4.858	2.522	11.267	7.322	30.751	19.968
LICENZA SCUOLA ELEMENTARE	2.305	1.648	19.849	12.464	5.245	1.575	2.273	1.570	9.635	6.019	39.307	23.276
ALFABETI	192	99	2.468	1.101	691	173	37	20	1.320	530	4.708	1.923
ANALFABETI	—	—	53	27	8	2	—	—	36	10	97	39
TOTALE	6.733	5.407	35.758	23.311	10.319	3.644	13.440	7.531	24.334	15.181	90.584	55.074

6A — Commercio, pubblici esercizi e alberghi

LAUREA	174	155	550	374	121	56	703	456	43	24	1.591	1.065
Gruppo scientifico	23	17	404	282	61	26	419	232	15	10	922	567
Gruppo medico	1	1	—	—	—	—	7	6	—	—	8	7
Gruppo ingegneria	22	21	10	10	10	9	49	48	1	1	92	89
Gruppo agrario	8	8	5	5	1	1	15	12	1	1	30	27
Gruppo economico	58	53	48	40	11	6	92	82	2	2	211	183
Gruppo giuridico	42	39	23	21	14	9	59	53	1	1	139	123
Gruppo letterario	18	14	60	16	24	5	61	23	22	9	185	67
Gruppo altre lauree	2	2	—	—	—	—	1	—	1	—	4	2
DIPLOMA	1.741	1.544	3.245	2.185	1.254	557	5.353	2.876	1.709	985	13.302	8.147
Statistica	—	—	—	—	—	—	2	2	—	—	2	2
Vigilanza scuole elementari	—	—	1	1	—	—	3	—	—	—	4	1
Educazione fisica	3	3	2	2	—	—	5	2	—	—	10	7
Istituto professionale	148	129	380	260	141	71	728	296	461	300	1.858	1.056
Istituto tecnico	1.063	991	1.672	1.266	530	306	3.231	1.970	595	427	7.091	4.960
Scuola magistrale, istituto magistrale	102	42	406	93	230	16	471	94	234	30	1.443	275
Liceo classico	100	89	153	108	68	28	146	98	35	18	502	341
Liceo scientifico, liceo linguistico	161	144	213	173	116	72	272	186	84	49	846	624
Liceo artistico, istituto d'arte	40	30	134	85	56	22	119	67	56	26	405	230
Altri diplomi	124	116	284	197	113	42	376	161	244	135	1.141	651
LICENZA SCUOLA MEDIA INFERIORE	2.321	1.961	7.691	5.298	2.851	1.162	4.683	2.449	7.593	3.889	25.139	14.759
LICENZA SCUOLA ELEMENTARE	2.305	1.648	17.042	9.731	5.133	1.514	2.214	1.543	7.604	4.231	34.298	18.667
ALFABETI	192	99	2.345	987	682	169	37	20	1.169	419	4.425	1.694
ANALFABETI	—	—	51	25	8	2	—	—	34	10	93	37
TOTALE	6.733	5.407	30.924	18.600	10.049	3.460	12.990	7.344	18.152	9.558	78.848	44.369

segue TAV. 35 - Popolazione residente attiva in condizione professionale, per sesso, ramo di attività economica, posizione nella professione e grado di istruzione

GRADO DI ISTRUZIONE	POSIZIONE NELLA PROFESSIONE											
	IMPRENDITORI E LIBERI PROFESSIONISTI		LAVORATORI IN PROPRIO		COADIUVANTI		DIRIGENTI E IMPIEGATI		LAVORATORI DIPENDENTI		TOTALE	
	MF	M	MF	M	MF	M	MF	M	MF	M	MF	M
LAUREA	—	—	5	5	—	—	3	2	7	3	15	10
Gruppo scientifico	—	—	2	2	—	—	—	—	2	2	4	4
Gruppo medico	—	—	—	—	—	—	—	—	—	—	—	—
Gruppo ingegneria	—	—	—	—	—	—	2	2	—	—	2	2
Gruppo agrario	—	—	—	—	—	—	—	—	—	—	—	—
Gruppo economico	—	—	—	—	—	—	—	—	1	1	1	1
Gruppo giuridico	—	—	—	—	—	—	—	—	—	—	—	—
Gruppo letterario	—	—	2	2	—	—	1	—	4	—	7	2
Gruppo altre lauree	—	—	1	1	—	—	—	—	—	—	1	1
DIPLOMA	—	—	257	252	26	21	213	85	317	288	813	646
Statistica	—	—	—	—	—	—	—	—	—	—	—	—
Vigilanza scuole elementari	—	—	—	—	—	—	—	—	—	—	—	—
Educazione fisica	—	—	—	—	—	—	—	—	1	1	1	1
Istituto professionale	—	—	79	79	4	4	41	12	106	100	230	195
Istituto tecnico	—	—	109	109	15	13	128	64	114	108	366	294
Scuola magistrale, istituto magistrale	—	—	6	5	1	—	15	—	8	2	30	7
Liceo classico	—	—	5	4	—	—	1	—	1	1	7	5
Liceo scientifico, liceo linguistico	—	—	10	9	2	1	4	2	6	6	22	18
Liceo artistico, istituto d'arte	—	—	8	7	1	1	3	1	6	5	18	14
Altri diplomi	—	—	40	39	3	2	21	6	75	65	139	112
LICENZA SCUOLA MEDIA INFERIORE	—	—	1.640	1.605	123	98	175	73	3.674	3.433	5.612	5.209
LICENZA SCUOLA ELEMENTARE	—	—	2.807	2.733	112	61	59	27	2.031	1.788	5.009	4.609
ALFABETI	—	—	123	114	9	4	—	—	151	111	283	229
ANALFABETI	—	—	2	2	—	—	—	—	2	—	4	2
TOTALE	—	—	4.834	4.711	270	184	450	187	6.182	5.623	11.736	10.705

7 — Trasporti e comunicazioni

LAUREA	2	2	6	5	2	2	324	246	31	22	365	277
Gruppo scientifico	—	—	2	2	1	1	23	12	8	5	34	20
Gruppo medico	—	—	—	—	—	—	2	2	1	1	3	3
Gruppo ingegneria	—	—	—	—	—	—	89	86	3	3	92	89
Gruppo agrario	—	—	—	—	—	—	2	1	—	—	2	1
Gruppo economico	2	2	1	1	—	—	90	70	7	6	100	79
Gruppo giuridico	—	—	1	1	1	1	58	48	3	2	63	52
Gruppo letterario	—	—	2	1	—	—	56	24	7	3	65	28
Gruppo altre lauree	—	—	—	—	—	—	4	3	2	2	6	5
DIPLOMA	32	30	171	164	33	28	3.586	2.278	1.383	1.227	5.205	3.727
Statistica	—	—	—	—	—	—	—	—	—	—	—	—
Vigilanza scuole elementari	—	—	—	—	—	—	—	—	—	—	—	—
Educazione fisica	—	—	—	—	—	—	—	—	—	—	—	—
Istituto professionale	3	3	40	38	6	6	289	172	293	284	631	503
Istituto tecnico	23	21	83	81	12	10	2.044	1.549	769	716	2.931	2.377
Scuola magistrale, istituto magistrale	1	1	10	8	4	2	665	159	102	28	782	198
Liceo classico	1	1	2	2	1	1	120	90	14	13	138	107
Liceo scientifico, liceo linguistico	4	4	10	10	4	4	185	144	32	31	235	193
Liceo artistico, istituto d'arte	—	—	7	7	—	—	56	28	25	19	88	54
Altri diplomi	—	—	19	18	6	5	227	136	148	136	400	295
LICENZA SCUOLA MEDIA INFERIORE	31	27	984	968	106	88	3.537	2.623	5.051	4.812	9.709	8.518
LICENZA SCUOLA ELEMENTARE	61	48	4.104	4.027	146	81	856	706	7.190	6.795	12.357	11.657
ALFABETI	1	1	426	420	24	11	4	3	452	417	907	852
ANALFABETI	—	—	—	—	—	—	—	—	10	10	10	10
TOTALE	127	108	5.691	5.584	311	210	8.307	5.856	14.117	13.283	28.553	25.041

segue TAV. 35 - Popolazione residente attiva in condizione professionale, per sesso, ramo di attività economica, posizione nella professione e grado di istruzione

GRADO DI ISTRUZIONE	POSIZIONE NELLA PROFESSIONE											
	IMPRENDITORI E LIBERI PROFESSIONISTI		LAVORATORI IN PROPRIO		COADIUVANTI		DIRIGENTI E IMPIEGATI		LAVORATORI DIPENDENTI		TOTALE	
	MF	M	MF	M	MF	M	MF	M	MF	M	MF	M
8 — Credito e assicurazione; servizi imprese; noleggio												
LAUREA	1.964	1.802	22	17	5	—	1.867	1.589	4	2	3.862	3.410
Gruppo scientifico	47	39	2	—	—	—	153	108	2	—	204	147
Gruppo medico	2	1	1	1	—	—	7	7	—	—	10	9
Gruppo ingegneria	726	681	—	—	—	—	304	285	—	—	1.030	966
Gruppo agrario	11	10	—	—	—	—	32	31	—	—	43	41
Gruppo economico	243	223	4	3	1	—	723	630	2	2	973	858
Gruppo giuridico	903	831	8	7	1	—	535	477	—	—	1.447	1.315
Gruppo letterario	27	15	7	6	3	—	104	44	—	—	141	65
Gruppo altre lauree	5	2	—	—	—	—	9	7	—	—	14	9
DIPLOMA	2.305	2.037	161	122	42	17	7.881	5.177	106	91	10.495	7.444
Statistica	1	1	—	—	—	—	4	2	—	—	5	3
Vigilanza scuole elementari	1	1	—	—	—	—	5	4	—	—	6	5
Educazione fisica	1	1	—	—	—	—	2	2	—	—	3	3
Istituto professionale	86	68	5	3	7	4	543	220	15	15	656	310
Istituto tecnico	1.901	1.740	51	39	12	7	5.718	4.150	60	52	7.742	5.988
Scuola magistrale, istituto magistrale	58	23	11	4	9	1	473	119	3	1	554	148
Liceo classico	77	66	17	12	5	2	249	189	2	2	350	271
Liceo scientifico, liceo linguistico	66	60	12	10	6	3	362	266	4	2	450	341
Liceo artistico, istituto d'arte	56	36	44	38	3	—	181	88	7	6	291	168
Altri diplomi	58	41	21	16	—	—	344	137	15	13	438	207
LICENZA SCUOLA MEDIA INFERIORE	330	253	140	103	39	11	3.036	1.333	467	387	4.012	2.087
LICENZA SCUOLA ELEMENTARE	154	109	162	114	43	13	579	348	629	467	1.567	1.051
ALFABETI	7	5	14	8	2	1	7	6	71	22	101	42
ANALFABETI	—	—	—	—	—	—	—	—	—	—	—	—
TOTALE	4.760	4.206	499	364	131	42	13.370	8.453	1.277	969	20.037	14.034

8A — Credito e assicurazione

LAUREA	29	27	4	2	4	—	1.242	1.057	—	—	1.279	1.086
Gruppo scientifico	1	1	—	—	—	—	49	30	—	—	50	31
Gruppo medico	—	—	—	—	—	—	1	1	—	—	1	1
Gruppo ingegneria	1	1	—	—	—	—	46	46	—	—	47	47
Gruppo agrario	—	—	—	—	—	—	6	6	—	—	6	6
Gruppo economico	10	10	2	1	1	—	650	566	—	—	663	577
Gruppo giuridico	12	12	2	1	1	—	408	370	—	—	423	383
Gruppo letterario	5	3	—	—	2	—	78	35	—	—	85	38
Gruppo altre lauree	—	—	—	—	—	—	4	3	—	—	4	3
DIPLOMA	173	154	14	11	18	9	4.982	3.747	31	30	5.218	3.951
Statistica	—	—	—	—	—	—	3	2	—	—	3	2
Vigilanza scuole elementari	—	—	—	—	—	—	3	3	—	—	3	3
Educazione fisica	—	—	—	—	—	—	—	—	—	—	—	—
Istituto professionale	15	14	—	—	3	1	258	154	9	9	285	178
Istituto tecnico	102	97	6	5	4	4	3.838	3.015	11	10	3.961	3.131
Scuola magistrale, istituto magistrale	10	4	1	1	2	—	237	100	—	—	250	105
Liceo classico	23	20	3	2	5	2	187	152	2	2	220	178
Liceo scientifico, liceo linguistico	17	16	2	2	3	2	266	216	1	1	289	237
Liceo artistico, istituto d'arte	4	2	2	1	1	—	42	26	4	4	53	33
Altri diplomi	2	1	—	—	—	—	148	79	4	4	154	84
LICENZA SCUOLA MEDIA INFERIORE	95	86	18	13	15	5	1.527	984	233	199	1.888	1.287
LICENZA SCUOLA ELEMENTARE	43	32	10	5	13	4	364	262	223	107	653	410
ALFABETI	4	2	—	—	1	1	2	2	40	2	47	7
ANALFABETI	—	—	—	—	—	—	—	—	—	—	—	—
TOTALE	344	301	46	31	51	19	8.117	6.052	527	338	9.085	6.741

segue TAV. 35 - Popolazione residente attiva in condizione professionale, per sesso, ramo di attività economica, posizione nella professione e grado di istruzione

GRADO DI ISTRUZIONE	POSIZIONE NELLA PROFESSIONE											
	IMPRENDITORI E LIBERI PROFESSIONISTI		LAVORATORI IN PROPRIO		COADIUVANTI		DIRIGENTI E IMPIEGATI		LAVORATORI DIPENDENTI		TOTALE	
	MF	M	MF	M	MF	M	MF	M	MF	M	MF	M

8B — Servizi prestati alle imprese; noleggio

LAUREA	1.935	1.775	18	15	1	—	625	532	4	2	2.583	2.324
Gruppo scientifico	46	38	2	—	—	—	104	78	2	—	154	116
Gruppo medico	2	1	1	1	—	—	6	6	—	—	9	8
Gruppo ingegneria	725	680	—	—	—	—	258	239	—	—	983	919
Gruppo agrario	11	10	—	—	—	—	26	25	—	—	37	35
Gruppo economico	233	213	2	2	—	—	73	64	2	2	310	281
Gruppo giuridico	891	819	6	6	—	—	127	107	—	—	1.024	932
Gruppo letterario	22	12	7	6	1	—	26	9	—	—	56	27
Gruppo altre lauree	5	2	—	—	—	—	5	4	—	—	10	6
DIPLOMA	2.132	1.883	147	111	24	8	2.899	1.430	75	61	5.277	3.493
Statistica	1	1	—	—	—	—	1	—	—	—	2	1
Vigilanza scuole elementari	1	1	—	—	—	—	2	1	—	—	3	2
Educazione fisica	1	1	—	—	—	—	2	2	—	—	3	3
Istituto professionale	71	54	5	3	4	3	285	66	6	6	371	132
Istituto tecnico	1.799	1.643	45	34	8	3	1.880	1.135	49	42	3.781	2.857
Scuola magistrale, istituto magistrale	48	19	10	3	7	1	236	19	3	1	304	43
Liceo classico	54	46	14	10	—	—	62	37	—	—	130	93
Liceo scientifico, liceo linguistico	49	44	10	8	3	1	96	50	3	1	161	104
Liceo artistico, istituto d'arte	52	34	42	37	2	—	139	62	3	2	238	135
Altri diplomi	56	40	21	16	—	—	196	58	11	9	284	123
LICENZA SCUOLA MEDIA INFERIORE	235	167	122	90	24	6	1.509	349	234	188	2.124	800
LICENZA SCUOLA ELEMENTARE	111	77	152	109	30	9	215	86	406	360	914	641
ALFABETI	3	3	14	8	1	—	5	4	31	20	54	35
ANALFABETI	—	—	—	—	—	—	—	—	—	—	—	—
TOTALE	4.416	3.905	453	333	80	23	5.253	2.401	750	631	10.952	7.293

9 — Pubblica amministrazione; servizi pubblici e privati

LAUREA	1.387	1.201	18	9	1	—	19.565	10.038	236	132	21.207	11.380
Gruppo scientifico	49	29	1	—	—	—	2.970	1.332	71	36	3.091	1.397
Gruppo medico	1.209	1.085	7	6	—	—	2.838	2.388	11	11	4.065	3.490
Gruppo ingegneria	7	7	—	—	—	—	897	813	11	8	915	828
Gruppo agrario	45	42	1	—	—	—	544	520	4	3	594	565
Gruppo economico	8	6	1	—	—	—	1.667	984	25	15	1.701	1.005
Gruppo giuridico	5	5	1	—	—	—	1.578	1.183	17	13	1.601	1.201
Gruppo letterario	59	22	7	3	1	—	8.909	2.732	94	44	9.070	2.801
Gruppo altre lauree	5	5	—	—	—	—	162	86	3	2	170	93
DIPLOMA	210	137	342	235	40	15	29.378	10.826	2.583	1.406	32.553	12.619
Statistica	1	1	—	—	—	—	11	4	—	—	12	5
Vigilanza scuole elementari	1	—	—	—	—	—	85	22	1	—	87	22
Educazione fisica	3	3	4	2	1	—	766	418	2	2	776	425
Istituto professionale	3	3	40	30	5	1	1.161	552	307	228	1.516	814
Istituto tecnico	44	38	64	50	10	8	8.535	5.731	809	641	9.462	6.468
Scuola magistrale, istituto magistrale	25	7	23	4	7	1	12.729	1.290	488	58	13.272	1.360
Liceo classico	21	14	8	5	2	1	1.134	781	92	56	1.257	857
Liceo scientifico, liceo linguistico	20	14	15	11	4	1	723	428	105	62	867	516
Liceo artistico, istituto d'arte	39	29	6	4	2	—	1.101	557	103	65	1.251	655
Altri diplomi	53	28	182	129	9	3	3.133	1.043	676	294	4.053	1.497
LICENZA SCUOLA MEDIA INFERIORE	156	110	1.530	553	139	51	10.841	6.354	12.441	7.376	25.107	14.444
LICENZA SCUOLA ELEMENTARE	139	82	3.105	1.307	200	76	2.769	1.624	19.854	9.749	26.067	12.838
ALFABETI	4	1	213	70	16	4	10	5	2.677	548	2.920	628
ANALFABETI	—	—	6	3	—	—	—	—	125	8	131	11
TOTALE	1.896	1.531	5.214	2.177	396	146	62.563	28.847	37.916	19.219	107.985	51.920

segue TAV. 35 - **Popolazione residente attiva in condizione professionale, per sesso, ramo di attività economica, posizione nella professione e grado di istruzione**

GRADO DI ISTRUZIONE	POSIZIONE NELLA PROFESSIONE											
	IMPRENDITORI E LIBERI PROFESSIONISTI		LAVORATORI IN PROPRIO		COADIUVANTI		DIRIGENTI E IMPIEGATI		LAVORATORI DIPENDENTI		TOTALE	
	MF	M	MF	M	MF	M	MF	M	MF	M	MF	M
9A — Pubblica amministrazione												
LAUREA	—	—	—	—	—	—	2.753	2.097	67	50	2.820	2.147
Gruppo scientifico	—	—	—	—	—	—	127	85	11	7	138	92
Gruppo medico	—	—	—	—	—	—	365	299	4	4	369	303
Gruppo ingegneria	—	—	—	—	—	—	211	196	4	4	215	200
Gruppo agrario	—	—	—	—	—	—	228	222	1	1	229	223
Gruppo economico	—	—	—	—	—	—	520	363	14	12	534	375
Gruppo giuridico	—	—	—	—	—	—	914	784	12	11	926	795
Gruppo letterario	—	—	—	—	—	—	372	137	21	11	393	148
Gruppo altre lauree	—	—	—	—	—	—	16	11	—	—	16	11
DIPLOMA	—	—	—	—	—	—	7.670	4.510	893	746	8.563	5.256
Statistica	—	—	—	—	—	—	5	2	—	—	5	2
Vigilanza scuole elementari	—	—	—	—	—	—	5	1	—	—	5	1
Educazione fisica	—	—	—	—	—	—	5	3	1	1	6	4
Istituto professionale	—	—	—	—	—	—	449	223	129	122	578	345
Istituto tecnico	—	—	—	—	—	—	4.213	3.047	426	393	4.639	3.440
Scuola magistrale, istituto magistrale	—	—	—	—	—	—	1.347	340	83	39	1.430	379
Liceo classico	—	—	—	—	—	—	479	366	47	33	526	399
Liceo scientifico, liceo linguistico	—	—	—	—	—	—	345	245	49	35	394	280
Liceo artistico, istituto d'arte	—	—	—	—	—	—	188	104	42	37	230	141
Altri diplomi	—	—	—	—	—	—	634	179	116	86	750	265
LICENZA SCUOLA MEDIA INFERIORE	—	—	—	—	—	—	5.586	4.035	4.437	3.998	10.023	8.033
LICENZA SCUOLA ELEMENTARE	—	—	—	—	—	—	1.127	906	6.285	5.228	7.412	6.134
ALFABETI	—	—	—	—	—	—	—	—	389	260	389	260
ANALFABETI	—	—	—	—	—	—	—	—	—	—	—	—
TOTALE	—	—	—	—	—	—	17.136	11.548	12.071	10.282	29.207	21.830
9B — Servizi pubblici e privati												
LAUREA	1.387	1.201	18	9	1	—	16.812	7.941	169	82	18.387	9.233
Gruppo scientifico	49	29	1	—	—	—	2.843	1.247	60	29	2.953	1.305
Gruppo medico	1.209	1.085	7	6	—	—	2.473	2.089	7	7	3.696	3.187
Gruppo ingegneria	7	7	—	—	—	—	686	617	7	4	700	628
Gruppo agrario	45	42	1	—	—	—	316	298	3	2	365	342
Gruppo economico	8	6	1	—	—	—	1.147	621	11	3	1.167	630
Gruppo giuridico	5	5	1	—	—	—	664	399	5	2	675	406
Gruppo letterario	59	22	7	3	1	—	8.537	2.595	73	33	8.677	2.653
Gruppo altre lauree	5	5	—	—	—	—	146	75	3	2	154	82
DIPLOMA	210	137	342	235	40	15	21.708	6.316	1.690	660	23.990	7.363
Statistica	1	1	—	—	—	—	6	2	—	—	7	3
Vigilanza scuole elementari	1	—	—	—	—	—	80	21	1	—	82	21
Educazione fisica	3	3	4	2	1	—	761	415	1	1	770	421
Istituto professionale	3	3	40	30	5	1	712	329	178	106	938	469
Istituto tecnico	44	38	64	50	10	8	4.322	2.684	383	248	4.823	3.028
Scuola magistrale, istituto magistrale	25	7	23	4	7	1	11.382	950	405	19	11.842	981
Liceo classico	21	14	8	5	2	1	655	415	45	23	731	458
Liceo scientifico, liceo linguistico	20	14	15	11	4	1	378	183	56	27	473	236
Liceo artistico, istituto d'arte	39	29	6	4	2	—	913	453	61	28	1.021	514
Altri diplomi	53	28	182	129	9	3	2.499	864	560	208	3.303	1.232
LICENZA SCUOLA MEDIA INFERIORE	156	110	1.530	553	139	51	5.255	2.319	8.004	3.378	15.084	6.411
LICENZA SCUOLA ELEMENTARE	139	82	3.105	1.307	200	76	1.642	718	13.569	4.521	18.655	6.704
ALFABETI	4	1	213	70	16	4	10	5	2.288	288	2.531	368
ANALFABETI	—	—	6	3	—	—	—	—	125	8	131	11
TOTALE	1.896	1.531	5.214	2.177	396	146	45.427	17.299	25.845	8.937	78.778	30.090

segue TAV. 35 - Popolazione residente attiva in condizione professionale, per sesso, ramo di attività economica, posizione nella professione e grado di istruzione

GRADO DI ISTRUZIONE	POSIZIONE NELLA PROFESSIONE											
	IMPRENDITORI E LIBERI PROFESSIONISTI		LAVORATORI IN PROPRIO		COADIUVANTI		DIRIGENTI E IMPIEGATI		LAVORATORI DIPENDENTI		TOTALE	
	MF	M	MF	M	MF	M	MF	M	MF	M	MF	M
TOTALE												
LAUREA	3.740	3.361	807	575	169	77	24.065	13.750	600	355	29.381	18.118
Gruppo scientifico	131	95	489	343	78	31	3.865	1.960	228	123	4.791	2.552
Gruppo medico	1.215	1.089	14	12	1	1	2.862	2.411	15	14	4.107	3.527
Gruppo ingegneria	836	789	28	28	12	11	1.944	1.831	49	44	2.869	2.703
Gruppo agrario	80	76	26	24	3	2	697	667	15	11	821	780
Gruppo economico	359	330	83	71	16	9	2.880	2.033	57	42	3.395	2.485
Gruppo giuridico	990	915	54	47	22	14	2.352	1.867	34	27	3.452	2.870
Gruppo letterario	117	58	109	47	37	9	9.272	2.875	193	89	9.728	3.078
Gruppo altre lauree	12	9	4	3	—	—	193	106	9	5	218	123
DIPLOMA	5.282	4.645	6.825	5.214	1.878	959	61.692	30.683	14.707	10.766	90.384	52.267
Statistica	2	2	1	1	—	—	18	9	3	2	24	14
Vigilanza scuole elementari	2	1	3	2	—	—	97	28	6	4	108	35
Educazione fisica	8	8	8	5	2	1	777	426	9	5	804	445
Istituto professionale	302	258	982	811	237	128	4.447	1.932	3.415	2.781	9.383	5.910
Istituto tecnico	3.712	3.436	3.226	2.698	829	543	30.057	20.731	5.994	5.135	43.818	32.543
Scuola magistrale, istituto magistrale	231	94	638	176	290	23	15.315	1.854	1.440	207	17.914	2.354
Liceo classico	274	231	303	226	98	45	1.972	1.399	258	187	2.905	2.088
Liceo scientifico, liceo linguistico	314	279	403	335	162	110	1.961	1.287	447	318	3.287	2.329
Liceo artistico, istituto d'arte	156	112	387	285	78	30	1.787	938	481	307	2.889	1.672
Altri diplomi	281	224	874	675	182	79	5.261	2.079	2.654	1.820	9.252	4.877
LICENZA SCUOLA MEDIA INFERIORE	4.115	3.453	24.299	18.915	5.477	2.895	29.981	16.858	95.820	60.320	159.692	102.441
LICENZA SCUOLA ELEMENTARE	5.085	4.079	74.836	55.798	11.283	3.194	9.560	6.456	136.305	89.628	237.069	159.155
ALFABETI	248	139	17.672	11.486	3.432	501	86	55	24.700	14.160	46.138	26.341
ANALFABETI	—	—	692	475	137	32	—	—	990	655	1.819	1.162
TOTALE	18.470	15.677	125.131	92.463	22.376	7.658	125.384	67.802	273.122	175.884	564.483	359.484

TAV. 36 - Popolazione residente disoccupata per sesso, classe di età, settore di attività economica e grado di istruzione

SETTORE DI ATTIVITÀ ECONOMICA GRADO DI ISTRUZIONE	CLASSI DI ETÀ (anni)								TOTALE
	14-18	19-24	25-29	30-34	35-44	45-54	55-64	65 e più	
A — TOTALE									
AGRICOLTURA, CACCIA, FORESTE E PESCA	25	109	77	73	151	216	83	—	734
Laureati	—	—	1	4	—	—	—	—	5
Diplomati	—	25	15	8	6	4	1	—	59
Forniti di licenza di scuola media inferiore	22	61	31	17	21	13	—	—	165
Forniti di licenza di scuola elementare	3	20	30	41	89	114	48	—	345
Alfabeti	—	3	—	3	32	82	32	—	152
Analfabeti	—	—	—	—	3	3	2	—	8
INDUSTRIE	833	2.690	1.636	1.014	1.415	1.279	457	2	9.326
Laureati	—	6	19	15	8	7	2	—	57
Diplomati	31	584	363	140	85	30	17	—	1.250
Forniti di licenza di scuola media inferiore	665	1.608	650	299	273	126	19	—	3.640
Forniti di licenza di scuola elementare	133	476	586	532	905	834	289	1	3.756
Alfabeti	4	16	18	28	139	270	117	1	593
Analfabeti	—	—	—	—	5	12	13	—	30
ALTRE ATTIVITÀ'	474	2.258	1.683	1.007	976	643	190	1	7.232
Laureati	—	9	272	223	60	14	5	—	583
Diplomati	45	1.020	654	264	160	51	22	—	2.216
Forniti di licenza di scuola media inferiore	383	1.036	532	289	257	101	30	1	2.629
Forniti di licenza di scuola elementare	46	185	219	226	441	378	107	—	1.602
Alfabeti	—	8	6	5	57	98	26	—	200
Analfabeti	—	—	—	—	1	1	—	—	2
TOTALE	1.332	5.057	3.396	2.094	2.542	2.138	730	3	17.292
Laureati	—	15	292	242	68	21	7	—	645
Diplomati	76	1.629	1.032	412	251	85	40	—	3.525
Forniti di licenza di scuola media inferiore	1.070	2.705	1.213	605	551	240	49	1	6.434
Forniti di licenza di scuola elementare	182	681	835	799	1.435	1.326	444	1	5.703
Alfabeti	4	27	24	36	228	450	175	1	945
Analfabeti	—	—	—	—	9	16	15	—	40
B — MASCHI									
AGRICOLTURA, CACCIA, FORESTE E PESCA	16	78	55	43	90	135	65	—	482
Laureati	—	—	1	3	—	—	—	—	4
Diplomati	—	15	9	3	3	3	1	—	34
Forniti di licenza di scuola media inferiore	15	44	20	9	17	9	—	—	114
Forniti di licenza di scuola elementare	1	16	25	26	55	84	39	—	246
Alfabeti	—	3	—	2	12	37	23	—	77
Analfabeti	—	—	—	—	3	2	2	—	7
INDUSTRIE	356	1.191	647	418	787	862	402	1	4.664
Laureati	—	2	5	4	6	4	2	—	23
Diplomati	9	241	160	53	52	25	16	—	556
Forniti di licenza di scuola media inferiore	283	724	296	144	174	99	17	—	1.737
Forniti di licenza di scuola elementare	63	213	178	207	490	565	259	1	1.976
Alfabeti	1	11	8	10	62	158	98	—	348
Analfabeti	—	—	—	—	3	11	10	—	24
ALTRE ATTIVITÀ'	225	832	580	371	484	360	139	1	2.992
Laureati	—	—	54	49	26	8	3	—	140
Diplomati	23	287	204	98	75	35	13	—	735
Forniti di licenza di scuola media inferiore	180	460	215	137	137	69	23	1	1.222
Forniti di licenza di scuola elementare	22	82	104	85	216	208	84	—	801
Alfabeti	—	3	3	2	30	40	16	—	94
Analfabeti	—	—	—	—	—	—	—	—	—
TOTALE	597	2.101	1.282	832	1.361	1.357	606	2	8.138
Laureati	—	2	60	56	32	12	5	—	167
Diplomati	32	543	373	154	130	63	30	—	1.325
Forniti di licenza di scuola media inferiore	478	1.228	531	290	328	177	40	1	3.073
Forniti di licenza di scuola elementare	86	311	307	318	761	857	382	1	3.023
Alfabeti	1	17	11	14	104	235	137	—	519
Analfabeti	—	—	—	—	6	13	12	—	31

TAV. 37 — Popolazione residente in cerca di prima occupazione per sesso, classe di età e grado di istruzione

GRADO DI ISTRUZIONE	MASCHI							FEMMINE						
	CLASSI DI ETÀ (anni)							CLASSI DI ETÀ (anni)						
	14-18	19-24	25-29	30-34	35-44	45 e più	TOTALE	14-18	19-24	25-29	30-34	35-44	45 e più	TOTALE
LAUREA	—	96	749	171	32	7	1.055	—	288	1.129	294	47	4	1.762
Gruppo scientifico	—	18	110	25	6	1	160	—	81	298	26	4	1	410
Chimica, chimica industriale	—	1	10	7	1	—	19	—	—	11	1	—	1	13
Farmacia, chimica e tecnologia farmaceutiche	—	4	16	3	2	1	26	—	13	56	4	2	—	75
Matematica, matematica e fisica, fisica, astronomia	—	4	22	3	2	—	31	—	27	79	1	1	—	108
Scienze naturali, geologiche, biologiche	—	8	61	12	1	—	82	—	40	152	20	1	—	213
Scienze dell'informazione	—	1	1	—	—	—	2	—	1	—	—	—	—	1
Discipline nautiche	—	—	—	—	—	—	—	—	—	—	—	—	—	—
Gruppo medico	—	6	188	32	7	1	234	—	2	98	16	1	—	117
Medicina e chirurgia	—	6	188	32	7	1	234	—	2	98	16	1	—	117
Gruppo ingegneria	—	10	140	44	3	2	199	—	3	28	4	—	—	35
Ingegneria	—	8	98	30	3	1	140	—	—	5	1	—	—	6
Architettura, urbanistica	—	2	42	14	—	1	59	—	3	23	3	—	—	29
Gruppo agrario	—	3	22	2	—	2	29	—	2	3	—	—	1	6
Scienze agrarie, forestali	—	3	14	1	—	1	19	—	1	—	—	—	—	1
Medicina veterinaria	—	—	8	1	—	1	10	—	1	2	—	—	—	3
Scienze delle preparazioni alimentari, scienze della produzione animale	—	—	—	—	—	—	—	—	—	1	—	—	1	2
Gruppo economico	—	20	82	15	2	—	119	—	31	84	15	6	—	136
Economia aziendale; economia e commercio; economia politica; scienze coloniali, economiche, economiche e bancarie, bancarie ed assicurative, economico-marittime, economiche e sociali	—	14	34	6	1	—	55	—	10	19	2	1	—	32
Scienze politiche, scienze politiche per l'Europa occidentale, scienze politiche per l'oriente	—	2	29	4	—	—	35	—	5	16	8	1	—	30
Scienze statistiche ed attuariali, statistiche ed economiche, statistiche e demografiche	—	2	2	1	—	—	5	—	—	—	1	—	—	1
Sociologia	—	2	17	4	1	—	24	—	16	49	4	4	—	73
Gruppo giuridico	—	18	106	16	7	—	147	—	38	100	8	4	—	150
Giurisprudenza	—	18	106	16	7	—	147	—	38	100	8	4	—	150
Gruppo letterario	—	15	93	34	5	1	148	—	122	505	219	31	2	879
Lettere; geografia; materie letterarie; discipline arti, musica e spettacolo	—	8	28	11	—	—	47	—	32	160	110	17	1	320
Filosofia, storia, teologia, pedagogia	—	6	34	16	2	1	59	—	22	113	53	8	—	196
Psicologia	—	1	10	—	1	—	12	—	25	44	5	—	—	74
Lingue, letterature e istituzioni dell'Europa occidentale, lingue e letterature straniere moderne, lingue e letterature orientali, lingue e letterature straniere	—	—	21	7	2	—	30	—	43	188	51	6	1	289
Gruppo altre lauree	—	6	8	3	2	—	19	—	9	13	6	1	—	29
DIPLOMA	387	4.164	871	196	84	31	5.733	1.266	5.812	1.174	295	129	5	8.681
Statistica	—	1	2	—	—	—	3	—	1	—	—	—	—	1
Vigilanza scuole elementari	—	—	1	—	—	—	1	—	1	—	—	—	—	1
Educazione fisica	—	15	15	1	—	—	31	—	33	13	1	—	—	47
Istituto professionale	128	359	58	13	7	2	567	281	504	54	15	4	1	859
Agrario	12	36	4	2	1	—	55	1	8	2	—	—	—	11
Industriale	85	198	33	7	3	1	327	8	21	2	2	—	—	33
Marinaro	7	5	4	1	1	—	18	—	1	—	—	—	—	1
Commerciale	12	78	12	—	2	1	105	225	371	41	11	2	1	651
Alberghiero	11	42	5	3	—	—	61	19	21	1	—	—	—	41
Femminile	(1)	—	—	—	—	—	(1)	28	82	8	2	2	—	122
Istituto tecnico	137	2.881	424	92	37	18	3.589	204	2.515	219	62	35	1	3.036
Agrario	4	126	21	2	5	5	163	1	25	—	2	1	—	29
Industriale	51	1.000	162	43	12	1	1.269	10	148	24	5	4	1	192
Nautico	5	66	5	—	3	1	80	3	7	2	1	1	—	14
Commerciale	47	1.019	113	26	5	7	1.217	150	1.950	148	42	19	—	2.309
Per geometri	27	646	118	21	12	4	828	5	42	3	2	1	—	53
Per turismo	—	5	—	—	—	—	5	6	18	2	—	—	—	26
Per perito aziendale	3	19	5	—	—	—	27	21	134	10	3	1	—	169
Femminile	—	—	—	—	—	—	—	8	191	30	7	8	—	244
Scuola magistrale	—	—	—	—	—	—	—	251	484	134	27	20	1	917
Istituto magistrale	7	84	44	16	3	1	155	303	1.142	396	115	34	1	1.991
Liceo classico	4	54	50	25	14	6	153	5	111	73	17	8	—	214
Liceo scientifico	6	233	161	19	6	1	426	9	266	109	14	1	—	399
Liceo linguistico	2	2	—	—	—	—	4	3	30	7	—	—	1	41
Liceo artistico	1	19	8	1	1	—	30	4	47	12	2	2	—	67
Istituto d'arte	3	106	43	9	7	1	169	13	205	52	20	13	—	303
Altri diplomi	99	410	65	20	9	2	605	193	473	105	22	12	—	805
LICENZA MEDIA INFERIORE	3.833	2.051	517	205	170	77	6.853	5.167	2.180	473	232	152	12	8.216
LICENZA ELEMENTARE	816	437	219	186	347	217	2.222	602	510	333	324	424	51	2.244
ALFABETI	14	16	11	15	49	51	156	27	13	11	21	52	17	141
ANALFABETI	—	—	—	—	3	6	9	—	—	—	—	3	1	4
TOTALE	5.050	6.764	2.367	773	685	389	16.028	7.062	8.803	3.120	1.166	807	90	21.048

TAV. 38 - Popolazione residente attiva in condizione professionale

ETÀ (anni)	AGRICOLTURA RAMO 0	INDUSTRIE							6. A
		RAMO 1			RAMO 2	RAMO 3	RAMO 4	RAMO 5	
		1. A	1. B	TOTALE					
14	68	1	5	6	17	95	791	180	94
15	117	6	13	19	45	379	2.176	551	323
16	181	5	20	25	101	621	3.342	797	501
17	225	16	28	44	164	857	3.987	913	691
18	263	10	25	35	156	934	4.210	918	876
19	209	11	20	31	122	540	3.623	418	882
14 - 19	1.063	49	111	160	605	3.426	18.129	3.777	3.367
20	356	24	33	57	219	920	4.443	792	1.312
21	394	32	57	89	274	1.205	5.056	1.003	1.655
22	461	32	57	89	339	1.285	4.963	1.000	1.875
23	428	38	44	82	319	1.357	4.704	935	1.943
24	449	47	51	98	319	1.305	4.603	936	1.961
20 - 24	2.088	173	242	415	1.470	6.072	23.769	4.666	8.746
25	493	60	90	150	364	1.361	4.688	1.006	2.015
26	510	56	77	133	294	1.330	4.362	909	1.941
27	540	46	90	136	335	1.192	4.212	907	1.935
28	561	53	89	142	309	1.212	4.095	923	1.939
29	568	52	109	161	324	1.150	3.958	931	1.778
25 - 29	2.672	267	455	722	1.626	6.245	21.315	4.676	9.608
30	677	48	112	160	338	1.189	3.909	873	1.921
31	742	40	120	160	335	1.226	3.801	921	1.891
32	772	49	136	185	326	1.142	3.655	955	1.894
33	796	53	150	203	399	1.194	3.643	960	1.910
34	846	49	121	170	361	1.077	3.630	974	1.975
30 - 34	3.833	239	639	878	1.759	5.828	18.638	4.683	9.591
35	923	43	138	181	405	1.058	3.421	1.113	2.023
36	821	45	101	146	308	852	2.661	1.002	1.622
37	974	35	137	172	300	808	2.990	1.048	1.720
38	969	34	174	208	349	790	2.888	1.069	1.787
39	1.096	31	151	182	380	752	2.747	1.137	1.731
35 - 39	4.783	188	701	889	1.742	4.260	14.707	5.369	8.883
40	1.243	47	127	174	358	806	2.883	1.227	1.842
41	1.492	56	124	180	419	847	3.225	1.373	1.984
42	1.705	59	116	175	419	917	3.306	1.422	2.128
43	1.931	69	115	184	449	851	3.433	1.435	2.045
44	1.858	58	100	158	365	727	2.847	1.373	1.880
40 - 44	8.229	289	582	871	2.010	4.148	15.694	6.830	9.879
45	1.961	48	94	142	410	700	2.802	1.317	1.784
46	2.072	55	97	152	411	717	2.774	1.259	1.846
47	2.244	44	77	121	430	773	2.663	1.419	1.821
48	2.203	37	75	112	364	661	2.400	1.326	1.670
49	2.233	34	83	117	356	593	2.313	1.305	1.703
45 - 49	10.713	218	426	644	1.971	3.444	12.952	6.626	8.824
50	2.549	42	89	131	383	688	2.307	1.345	1.734
51	2.473	37	81	118	412	638	2.210	1.369	1.735
52	2.396	32	73	105	329	559	1.888	1.294	1.539
53	2.520	29	87	116	331	561	1.770	1.264	1.543
54	2.632	31	66	97	326	534	1.728	1.254	1.575
50 - 54	12.570	171	396	567	1.781	2.980	9.903	6.526	8.126
55	2.437	33	77	110	283	444	1.470	1.181	1.384
56	2.382	17	50	67	271	412	1.390	1.072	1.230
57	2.105	22	50	72	266	371	1.190	984	1.224
58	2.021	21	30	51	214	329	1.090	849	1.123
59	1.842	15	21	36	201	285	939	759	1.061
55 - 59	10.787	108	228	336	1.235	1.841	6.079	4.845	6.022
60	1.446	6	9	15	105	147	590	452	918
61	1.399	2	12	14	69	134	560	374	846
62	717	2	3	5	28	52	244	179	399
63	504	—	3	3	16	38	162	103	340
64	461	2	1	3	19	34	144	92	325
60 - 64	4.527	12	28	40	237	405	1.700	1.200	2.828
65	571	—	1	1	22	35	157	90	372
66	592	—	2	2	13	41	139	82	409
67	530	1	2	3	8	31	96	49	382
68	438	2	—	2	5	24	99	39	326
69	378	2	1	3	6	16	82	36	268
65 - 69	2.509	5	6	11	54	147	573	296	1.757
70	299	—	—	—	8	16	54	25	241
71	270	1	—	1	6	11	31	16	184
72	190	1	—	1	3	15	48	9	182
73	137	—	—	—	5	6	31	6	129
74	106	—	—	—	1	4	18	6	127
70 - 74	1.002	2	—	2	23	52	182	62	863
75 E PIU'	313	2	3	5	8	26	66	37	354
TOTALE	65.089	1.723	3.817	5.540	14.521	38.874	143.707	49.593	78.848
- di cui disoccupati	734	79	87	166	425	1.180	6.012	1.543	2.614

per sesso, singolo anno di età e ramo di attività economica

TOTALE

COMMERCIO RAMO 6		TRASPORTI E COMU- NICAZIONI RAMO 7	CREDITO E ASSICURAZIONE, SERVIZI ALLE IMPRESE, NOLEGGIO RAMO 8			PUBBLICA AMMINISTRAZIONE; SERVIZI PUBBLICI E PRIVATI RAMO 9			TOTALE	di cui disoccupati
6. B	TOTALE		8. A	8. B	TOTALE	9. A	9. B	TOTALE		
117	211	5	—	—	—	—	74	74	1.447	42
315	638	9	—	7	7	—	186	186	4.127	112
433	934	17	2	22	24	1	252	253	6.295	231
494	1.185	23	7	57	64	3	342	345	7.807	414
447	1.323	66	21	102	123	59	425	484	8.512	533
202	1.084	63	49	176	225	117	466	583	6.898	589
2.008	5.375	183	79	364	443	180	1.745	1.925	35.086	1.921
362	1.674	163	100	287	387	296	700	996	10.007	847
446	2.101	284	180	376	556	390	816	1.206	12.168	977
367	2.242	385	212	414	626	429	1.013	1.442	12.832	937
386	2.329	467	257	386	643	506	1.136	1.642	12.906	833
391	2.352	519	274	448	722	563	1.393	1.956	13.259	874
1.952	10.698	1.818	1.023	1.911	2.934	2.184	5.058	7.242	61.172	4.468
408	2.423	568	314	475	789	666	1.640	2.306	14.148	811
366	2.307	537	347	427	774	702	1.823	2.525	13.681	690
384	2.319	609	377	481	858	791	2.004	2.795	13.903	684
335	2.274	686	348	481	829	962	2.191	3.153	14.184	605
325	2.103	761	382	451	833	937	2.550	3.487	14.276	606
1.818	11.426	3.161	1.768	2.315	4.083	4.058	10.208	14.266	70.192	3.396
346	2.267	863	457	401	858	1.021	2.696	3.717	14.851	509
330	2.221	913	384	429	813	1.014	2.811	3.825	14.957	460
304	2.198	1.019	362	344	706	905	2.789	3.694	14.652	393
333	2.243	1.004	368	345	713	884	2.768	3.652	14.807	390
308	2.283	1.056	375	298	673	955	2.811	3.766	14.836	342
1.621	11.212	4.855	1.946	1.817	3.763	4.779	13.875	18.654	74.103	2.094
355	2.378	998	353	289	642	884	2.687	3.571	14.690	336
257	1.879	828	239	213	452	714	2.075	2.789	11.738	227
249	1.969	875	267	218	485	724	2.244	2.968	12.589	279
243	2.030	850	261	218	479	734	2.145	2.879	12.511	221
202	1.933	800	234	190	424	677	1.928	2.605	12.056	237
1.306	10.189	4.351	1.354	1.128	2.482	3.733	11.079	14.812	63.584	1.300
238	2.080	800	228	251	479	716	2.219	2.935	12.985	237
254	2.238	946	253	174	427	812	2.272	3.084	14.231	233
218	2.346	940	236	194	430	831	2.251	3.082	14.742	256
202	2.247	922	195	196	391	844	2.213	3.057	14.900	279
155	2.035	819	184	174	358	680	1.991	2.671	13.211	237
1.067	10.946	4.427	1.096	989	2.085	3.883	10.946	14.829	70.069	1.242
165	1.949	782	167	160	327	708	1.825	2.533	12.923	235
161	2.007	766	189	142	331	676	1.874	2.550	13.039	238
139	1.960	723	147	134	281	703	1.712	2.415	13.029	231
142	1.812	716	128	125	253	629	1.615	2.244	12.091	204
116	1.819	660	133	138	271	685	1.586	2.271	11.938	210
723	9.547	3.647	764	699	1.463	3.401	8.612	12.013	63.020	1.118
135	1.869	673	130	131	261	722	1.650	2.372	12.578	235
123	1.858	706	131	132	263	737	1.712	2.449	12.496	217
106	1.645	611	110	123	233	655	1.517	2.172	11.232	178
89	1.632	587	106	129	235	697	1.507	2.204	11.220	188
104	1.679	546	93	129	222	687	1.465	2.152	11.170	202
557	8.683	3.123	570	644	1.214	3.498	7.851	11.349	58.696	1.020
104	1.488	566	91	125	216	601	1.359	1.960	10.155	164
75	1.305	508	90	126	216	593	1.260	1.853	9.476	141
90	1.314	465	87	98	185	492	1.142	1.634	8.586	126
62	1.185	324	57	136	193	484	1.059	1.543	7.799	104
55	1.116	328	57	106	163	361	1.002	1.363	7.032	98
386	6.408	2.191	382	591	973	2.531	5.822	8.353	43.048	633
57	975	209	23	82	105	286	808	1.094	5.138	32
52	898	171	23	66	89	280	696	976	4.684	25
33	432	77	15	34	49	103	314	417	2.200	19
27	367	68	10	23	33	92	238	330	1.624	11
18	343	50	9	31	40	82	257	339	1.525	10
187	3.015	575	80	236	316	843	2.313	3.156	15.171	97
15	387	35	4	26	30	25	185	210	1.538	3
14	423	37	4	37	41	24	189	213	1.583	—
12	394	31	4	30	34	16	184	200	1.376	—
13	339	23	—	28	28	15	135	150	1.147	—
10	278	17	6	24	30	10	145	155	1.001	—
64	1.821	143	18	145	163	90	838	928	6.645	3
9	250	19	1	27	28	5	85	90	789	—
9	193	16	—	13	13	2	68	70	627	—
5	187	13	1	12	13	5	65	70	549	—
4	133	5	1	10	11	—	57	57	391	—
8	135	7	2	11	13	2	28	30	320	—
35	898	60	5	73	78	14	303	317	2.676	—
12	366	19	—	40	40	13	128	141	1.021	—
11.736	90.584	28.553	9.085	10.952	20.037	29.207	78.778	107.985	564.483	17.292
506	3.120	616	162	476	638	589	2.269	2.858	17.292	—

segue TAV. 38 — Popolazione residente attiva in condizione professionale

ETÀ (anni)	AGRICOLTURA RAMO 0	INDUSTRIE							6. A
		RAMO 1			RAMO 2	RAMO 3	RAMO 4	RAMO 5	
		1. A	1. B	TOTALE					
14	52	1	5	6	15	82	269	174	39
15	98	5	12	17	35	335	814	537	138
16	155	3	20	23	83	521	1.239	781	246
17	188	13	24	37	132	730	1.511	885	297
18	226	9	23	32	129	782	1.546	889	381
19	158	7	14	21	65	380	803	366	259
14 - 19	877	38	98	136	459	2.830	6.182	3.632	1.360
20	267	21	28	49	133	692	1.475	712	483
21	310	28	48	76	190	957	1.888	904	789
22	353	30	42	72	234	990	1.891	913	957
23	336	34	34	68	233	1.081	1.967	851	1.031
24	338	44	46	90	239	1.050	1.883	851	1.080
20 - 24	1.604	157	198	355	1.029	4.770	9.104	4.231	4.340
25	361	55	84	139	271	1.082	1.979	903	1.127
26	381	53	66	119	224	1.105	1.828	839	1.130
27	406	42	79	121	260	989	1.809	844	1.133
28	377	48	79	127	241	1.008	1.911	848	1.131
29	388	49	99	148	242	951	1.871	877	1.055
25 - 29	1.913	247	407	654	1.238	5.135	9.398	4.311	5.576
30	441	42	98	140	266	1.029	1.851	822	1.112
31	495	39	111	150	265	1.032	1.870	882	1.068
32	500	45	130	175	261	968	1.794	914	1.062
33	495	50	133	183	337	1.049	1.795	913	1.077
34	540	44	107	151	295	926	1.803	934	1.108
30 - 34	2.471	220	579	799	1.424	5.004	9.113	4.465	5.427
35	589	39	130	169	334	911	1.755	1.070	1.139
36	499	42	94	136	263	748	1.360	969	926
37	576	33	128	161	244	693	1.540	1.015	971
38	588	32	163	195	287	683	1.538	1.033	1.034
39	681	29	145	174	315	642	1.426	1.112	980
35 - 39	2.933	175	660	835	1.443	3.677	7.619	5.199	5.050
40	803	41	120	161	289	684	1.459	1.193	1.076
41	946	55	117	172	345	713	1.677	1.322	1.127
42	1.059	54	107	161	361	782	1.705	1.381	1.242
43	1.258	67	109	176	390	735	1.796	1.404	1.139
44	1.207	56	98	154	323	624	1.531	1.345	1.082
40 - 44	5.273	273	551	824	1.708	3.538	8.168	6.645	5.666
45	1.268	44	90	134	355	610	1.501	1.284	1.007
46	1.349	52	88	140	362	607	1.540	1.235	1.063
47	1.524	40	73	113	371	674	1.520	1.388	1.070
48	1.464	34	69	103	321	573	1.384	1.305	996
49	1.538	32	81	113	332	519	1.357	1.282	972
45 - 49	7.143	202	401	603	1.741	2.983	7.302	6.494	5.108
50	1.759	39	88	127	358	617	1.358	1.332	997
51	1.681	36	77	113	379	580	1.350	1.343	1.020
52	1.696	32	72	104	295	503	1.163	1.272	940
53	1.793	28	84	112	302	518	1.119	1.242	905
54	1.927	31	63	94	296	498	1.112	1.227	917
50 - 54	8.856	166	384	550	1.630	2.716	6.102	6.416	4.779
55	1.801	33	71	104	264	413	949	1.163	814
56	1.819	17	49	66	256	383	988	1.058	727
57	1.603	22	50	72	244	346	843	979	724
58	1.546	21	27	48	203	313	844	841	698
59	1.438	15	20	35	192	269	750	749	634
55 - 59	8.207	108	217	325	1.159	1.724	4.374	4.790	3.597
60	1.162	6	9	15	99	139	452	447	536
61	1.143	2	12	14	60	125	419	364	510
62	590	2	3	5	27	47	177	178	256
63	428	—	3	3	13	33	117	101	203
64	384	2	1	3	18	27	117	89	218
60 - 64	3.707	12	28	40	217	371	1.282	1.179	1.723
65	473	—	1	1	19	30	125	87	215
66	504	—	2	2	13	35	97	80	251
67	445	—	1	1	7	29	74	47	226
68	368	1	—	1	4	22	76	39	204
69	323	1	1	2	6	13	66	35	159
65 - 69	2.113	2	5	7	49	129	438	288	1.055
70	254	—	—	—	7	13	46	21	139
71	226	—	—	—	4	11	22	15	110
72	156	—	—	—	3	12	39	9	106
73	118	—	—	—	5	6	24	6	77
74	96	—	—	—	1	3	13	5	77
70 - 74	850	—	—	—	20	45	144	56	509
75 E PIU'	270	2	2	4	7	21	35	32	179
TOTALE	46.217	1.602	3.530	5.132	12.124	32.943	69.261	47.738	44.369
- di cui disoccupati	482	65	56	121	296	803	2.057	1.387	1.170

per sesso, singolo anno di età e ramo di attività economica

MASCHI

COMMERCIO RAMO 6		TRASPORTI E COMU- NICAZIONI RAMO 7	CREDITO E ASSICURAZIONE, SERVIZI ALLE IMPRESE, NOLEGGIO RAMO 8			PUBBLICA AMMINISTRAZIONE; SERVIZI PUBBLICI E PRIVATI RAMO 9			TOTALE	di cui disoccupati
6. B	TOTALE		8. A	8. B	TOTALE	9. A	9. B	TOTALE		
114	153	4	—	—	—	—	15	15	770	14
304	442	5	—	2	2	—	39	39	2.324	47
408	654	16	—	2	2	—	51	51	3.525	101
472	769	21	—	6	6	3	59	62	4.341	183
416	797	52	1	6	7	35	95	130	4.590	252
167	426	35	6	32	38	80	75	155	2.447	212
1.881	3.241	133	7	48	55	118	334	452	17.997	809
313	796	107	23	55	78	201	142	343	4.652	364
382	1.171	213	63	112	175	248	192	440	6.324	420
312	1.269	306	97	159	256	260	257	517	6.801	380
343	1.374	366	120	148	268	319	313	632	7.176	377
346	1.426	424	151	199	350	338	411	749	7.400	348
1.696	6.036	1.416	454	673	1.127	1.366	1.315	2.681	32.353	1.889
367	1.494	454	171	213	384	411	492	903	7.970	317
338	1.468	465	205	236	441	420	556	976	7.846	260
352	1.485	510	250	283	533	501	648	1.149	8.106	259
303	1.434	578	248	303	551	586	766	1.352	8.427	232
295	1.350	643	288	295	583	597	937	1.534	8.587	214
1.655	7.231	2.650	1.162	1.330	2.492	2.515	3.399	5.914	40.936	1.282
318	1.430	749	353	288	641	671	986	1.657	9.026	183
300	1.368	794	296	329	625	684	1.093	1.777	9.258	176
280	1.342	886	269	242	511	620	1.102	1.722	9.073	160
304	1.381	907	281	265	546	656	1.085	1.741	9.347	166
278	1.386	930	309	222	531	712	1.129	1.841	9.337	147
1.480	6.907	4.266	1.508	1.346	2.854	3.343	5.395	8.738	46.041	832
326	1.465	871	304	223	527	670	1.031	1.701	9.392	164
235	1.161	714	202	168	370	544	797	1.341	7.561	116
227	1.198	779	214	176	390	534	906	1.440	8.036	139
224	1.258	764	210	179	389	557	851	1.408	8.143	126
187	1.167	708	201	153	354	508	729	1.237	7.816	126
1.199	6.249	3.836	1.131	899	2.030	2.813	4.314	7.127	40.948	671
214	1.290	699	190	212	402	524	838	1.362	8.342	118
238	1.365	845	210	142	352	649	850	1.499	9.236	140
201	1.443	839	198	166	364	641	858	1.499	9.594	150
188	1.327	833	165	166	331	679	851	1.530	9.780	156
147	1.229	733	166	145	311	549	772	1.321	8.778	126
988	6.654	3.949	929	831	1.760	3.042	4.169	7.211	45.730	690
152	1.159	697	141	130	271	572	668	1.240	8.519	129
146	1.209	685	159	127	286	549	712	1.261	8.674	135
125	1.195	651	128	120	248	578	675	1.253	8.937	134
127	1.123	638	110	111	221	517	649	1.166	8.298	141
108	1.080	588	118	117	235	564	615	1.179	8.223	135
658	5.766	3.259	656	605	1.261	2.780	3.319	6.099	42.651	674
120	1.117	621	112	111	223	624	630	1.254	8.766	147
108	1.128	637	115	122	237	606	681	1.287	8.735	138
100	1.040	556	94	114	208	551	632	1.183	8.020	121
82	987	530	87	117	204	583	624	1.207	8.014	132
95	1.012	493	74	108	182	608	572	1.180	8.021	145
505	5.284	2.837	482	572	1.054	2.972	3.139	6.111	41.556	683
96	910	525	78	108	186	511	595	1.106	7.421	126
72	799	464	78	108	186	508	576	1.084	7.103	114
82	806	417	72	93	165	410	575	985	6.460	101
60	758	289	49	126	175	414	525	939	5.956	100
53	687	287	49	98	147	294	482	776	5.330	85
363	3.960	1.982	326	533	859	2.137	2.753	4.890	32.270	526
53	589	189	21	72	93	223	421	644	3.829	25
50	560	150	16	60	76	224	377	601	3.512	21
30	286	68	12	30	42	78	161	239	1.659	14
25	228	53	9	22	31	75	113	188	1.195	10
17	235	44	9	29	38	59	127	186	1.141	10
175	1.898	504	67	213	280	659	1.199	1.858	11.336	80
15	230	32	3	24	27	18	120	138	1.162	2
13	264	35	2	34	36	20	119	139	1.205	—
12	238	31	4	29	33	13	97	110	1.015	—
13	217	22	—	27	27	12	79	91	867	—
8	167	16	6	23	29	9	88	97	754	—
61	1.116	136	15	137	152	72	503	575	5.003	2
7	146	18	1	25	26	2	46	48	579	—
9	119	15	—	13	13	2	41	43	468	—
5	111	11	1	12	13	2	42	44	398	—
4	81	5	1	9	10	—	30	30	285	—
8	85	7	1	11	12	1	11	12	234	—
33	542	56	4	70	74	7	170	177	1.964	—
11	190	17	—	36	36	6	81	87	699	—
10.705	55.074	25.041	6.741	7.293	14.034	21.830	30.090	51.920	359.484	8.138
401	1.571	454	52	137	189	291	487	778	8.138	—

segue TAV. 38 — Popolazione residente attiva in condizione professionale

ETÀ (anni)	AGRICOLTURA RAMO 0	INDUSTRIE							6. A
		RAMO 1			RAMO 2	RAMO 3	RAMO 4	RAMO 5	
		1. A	1. B	TOTALE					
14	16	—	—	—	2	13	522	6	55
15	19	1	1	2	10	44	1.362	14	185
16	26	2	—	2	18	100	2.103	16	255
17	37	3	4	7	32	127	2.476	28	394
18	37	1	2	3	27	152	2.664	29	495
19	51	4	6	10	57	160	2.820	52	623
14 - 19	186	11	13	24	146	596	11.947	145	2.007
20	89	3	5	8	86	228	2.968	80	829
21	84	4	9	13	84	248	3.168	99	866
22	108	2	15	17	105	295	3.072	87	918
23	92	4	10	14	86	276	2.737	84	912
24	111	3	5	8	80	255	2.720	85	881
20 - 24	484	16	44	60	441	1.302	14.665	435	4.406
25	132	5	6	11	93	279	2.709	103	888
26	129	3	11	14	70	225	2.534	70	811
27	134	4	11	15	75	203	2.403	63	802
28	184	5	10	15	68	204	2.184	75	808
29	180	3	10	13	82	199	2.087	54	723
25 - 29	759	20	48	68	388	1.110	11.917	365	4.032
30	236	6	14	20	72	160	2.058	51	809
31	247	1	9	10	70	194	1.931	39	823
32	272	4	6	10	65	174	1.861	41	832
33	301	3	17	20	62	145	1.848	47	833
34	306	5	14	19	66	151	1.827	40	867
30 - 34	1.362	19	60	79	335	824	9.525	218	4.164
35	334	4	8	12	71	147	1.666	43	884
36	322	3	7	10	45	104	1.301	33	696
37	398	2	9	11	56	115	1.450	33	749
38	381	2	11	13	62	107	1.350	36	753
39	415	2	6	8	65	110	1.321	25	751
35 - 39	1.850	13	41	54	299	583	7.088	170	3.833
40	440	6	7	13	69	122	1.424	34	766
41	546	1	7	8	74	134	1.548	51	857
42	646	5	9	14	58	135	1.601	41	886
43	673	2	6	8	59	116	1.637	31	906
44	651	2	2	4	42	103	1.316	28	798
40 - 44	2.956	16	31	47	302	610	7.526	185	4.213
45	693	4	4	8	55	90	1.301	33	777
46	723	3	9	12	49	110	1.234	24	783
47	720	4	4	8	59	99	1.143	31	751
48	739	3	6	9	43	88	1.016	21	674
49	695	2	2	4	24	74	956	23	731
45 - 49	3.570	16	25	41	230	461	5.650	132	3.716
50	790	3	1	4	25	71	949	13	737
51	792	1	4	5	33	58	860	26	715
52	700	—	1	1	34	56	725	22	599
53	727	1	3	4	29	43	651	22	638
54	705	—	3	3	30	36	616	27	658
50 - 54	3.714	5	12	17	151	264	3.801	110	3.347
55	636	—	6	6	19	31	521	18	570
56	563	—	1	1	15	29	402	14	503
57	502	—	—	—	22	25	347	5	500
58	475	—	3	3	11	16	246	8	425
59	404	—	1	1	9	16	189	10	427
55 - 59	2.580	—	11	11	76	117	1.705	55	2.425
60	284	—	—	—	6	8	138	5	382
61	256	—	—	—	9	9	141	10	336
62	127	—	—	—	1	5	67	1	143
63	76	—	—	—	3	5	45	2	137
64	77	—	—	—	1	7	27	3	107
60 - 64	820	—	—	—	20	34	418	21	1.105
65	98	—	—	—	3	5	32	3	157
66	88	—	—	—	—	6	42	2	158
67	85	1	1	2	1	2	22	2	156
68	70	1	—	1	1	2	23	—	122
69	55	1	—	1	—	3	16	1	109
65 - 69	396	3	1	4	5	18	135	8	702
70	45	—	—	—	1	3	8	4	102
71	44	1	—	1	2	—	9	1	74
72	34	1	—	1	—	3	9	—	76
73	19	—	—	—	—	—	7	—	52
74	10	—	—	—	—	1	5	1	50
70 - 74	152	2	—	2	3	7	38	6	354
75 E PIU'	43	—	1	1	1	5	31	5	175
TOTALE	18.872	121	287	408	2.397	5.931	74.446	1.855	34.479
- di cui disoccupati	252	14	31	45	129	377	3.955	156	1.444

per sesso, singolo anno di età e ramo di attività economica

FEMMINE

COMMERCIO RAMO 6		TRASPORTI E COMU- NICAZIONI RAMO 7	CREDITO E ASSICURAZIONE, SERVIZI ALLE IMPRESE, NOLEGGIO RAMO 8			PUBBLICA AMMINISTRAZIONE; SERVIZI PUBBLICI E PRIVATI RAMO 9			TOTALE	di cui disoccupati
6. B	TOTALE		8. A	8. B	TOTALE	9. A	9. B	TOTALE		
3	58	1	—	—	—	—	59	59	677	28
11	196	4	—	5	5	—	147	147	1.803	65
25	280	1	2	20	22	1	201	202	2.770	130
22	416	2	7	51	58	—	283	283	3.466	231
31	526	14	20	96	116	24	330	354	3.922	281
35	658	28	43	144	187	37	391	428	4.451	377
127	2.134	50	72	316	388	62	1.411	1.473	17.089	1.112
49	878	56	77	232	309	95	558	653	5.355	483
64	930	71	117	264	381	142	624	766	5.844	557
55	973	79	115	255	370	169	756	925	6.031	557
43	955	101	137	238	375	187	823	1.010	5.730	456
45	926	95	123	249	372	225	982	1.207	5.859	526
256	4.662	402	569	1.238	1.807	818	3.743	4.561	28.819	2.579
41	929	114	143	262	405	255	1.148	1.403	6.178	494
28	839	72	142	191	333	282	1.267	1.549	5.835	430
32	834	99	127	198	325	290	1.356	1.646	5.797	425
32	840	108	100	178	278	376	1.425	1.801	5.757	373
30	753	118	94	156	250	340	1.613	1.953	5.689	392
163	4.195	511	606	985	1.591	1.543	6.809	8.352	29.256	2.114
28	837	114	104	113	217	350	1.710	2.060	5.825	326
30	853	119	88	100	188	330	1.718	2.048	5.699	284
24	856	133	93	102	195	285	1.687	1.972	5.579	233
29	862	97	87	80	167	228	1.683	1.911	5.460	224
30	897	126	66	76	142	243	1.682	1.925	5.499	195
141	4.305	589	438	471	909	1.436	8.480	9.916	28.062	1.262
29	913	127	49	66	115	214	1.656	1.870	5.298	172
22	718	114	37	45	82	170	1.278	1.448	4.177	111
22	771	96	53	42	95	190	1.338	1.528	4.553	140
19	772	86	51	39	90	177	1.294	1.471	4.368	95
15	766	92	33	37	70	169	1.199	1.368	4.240	111
107	3.940	515	223	229	452	920	6.765	7.685	22.636	629
24	790	101	38	39	77	192	1.381	1.573	4.643	119
16	873	101	43	32	75	163	1.422	1.585	4.995	93
17	903	101	38	28	66	190	1.393	1.583	5.148	106
14	920	89	30	30	60	165	1.362	1.527	5.120	123
8	806	86	18	29	47	131	1.219	1.350	4.433	111
79	4.292	478	167	158	325	841	6.777	7.618	24.339	552
13	790	85	26	30	56	136	1.157	1.293	4.404	106
15	798	81	30	15	45	127	1.162	1.289	4.365	103
14	765	72	19	14	33	125	1.037	1.162	4.092	97
15	689	78	18	14	32	112	966	1.078	3.793	63
8	739	72	15	21	36	121	971	1.092	3.715	75
65	3.781	388	108	94	202	621	5.293	5.914	20.369	444
15	752	52	18	20	38	98	1.020	1.118	3.812	88
15	730	69	16	10	26	131	1.031	1.162	3.761	79
6	605	55	16	9	25	104	885	989	3.212	57
7	645	57	19	12	31	114	883	997	3.206	56
9	667	53	19	21	40	79	893	972	3.149	57
52	3.399	286	88	72	160	526	4.712	5.238	17.140	337
8	578	41	13	17	30	90	764	854	2.734	38
3	506	44	12	18	30	85	684	769	2.373	27
8	508	48	15	5	20	82	567	649	2.126	25
2	427	35	8	10	18	70	534	604	1.843	4
2	429	41	8	8	16	67	520	587	1.702	13
23	2.448	209	56	58	114	394	3.069	3.463	10.778	107
4	386	20	2	10	12	63	387	450	1.309	7
2	338	21	7	6	13	56	319	375	1.172	4
3	146	9	3	4	7	25	153	178	541	5
2	139	15	1	1	2	17	125	142	429	1
1	108	6	—	2	2	23	130	153	384	—
12	1.117	71	13	23	36	184	1.114	1.298	3.835	17
—	157	3	1	2	3	7	65	72	376	1
1	159	2	2	3	5	4	70	74	378	—
—	156	—	—	1	1	3	87	90	361	—
2	122	1	—	1	1	3	56	59	280	—
2	111	1	—	1	1	1	57	58	247	—
3	705	7	3	8	11	18	335	353	1.642	1
2	104	1	—	2	2	3	39	42	210	—
—	74	1	—	—	—	—	27	27	159	—
—	76	2	—	—	—	3	23	26	151	—
—	52	—	—	1	1	—	27	27	106	—
—	50	—	1	—	1	1	17	18	86	—
2	356	4	1	3	4	7	133	140	712	—
1	176	2	—	4	4	7	47	54	322	—
1.031	35.510	3.512	2.344	3.659	6.003	7.377	48.688	56.065	204.999	9.154
105	1.549	162	110	339	449	298	1.782	2.080	9.154	—

TAV. 39 - Popolazione residente in condizione non

ETÀ (anni)	M A S C H I						F E M M I N E			
	POPOLAZIONE NON ATTIVA				IN CERCA DI PRIMA OCCUPA- ZIONE	TOTALE	POPOLAZIONE NON ATTIVA			
	SCOLARI E STUDENTI	RITIRATI DAL LAVORO	ALTRA CONDIZIONE	TOTALE			SCOLARI E STUDENTI	CASALINGHE	RITIRATI DAL LAVORO	ALTRA CONDIZIONE
Meno di 14	79.441	—	46.580	126.021	—	126.021	76.108	—	—	44.044
14	8.426	18	110	8.554	1.001	9.555	7.648	131	23	91
15	6.993	15	87	7.095	1.087	8.182	6.975	162	15	49
16	6.167	8	96	6.271	910	7.181	6.228	154	14	90
17	5.490	6	102	5.598	976	6.574	5.463	194	11	72
18	4.397	8	510	4.915	1.076	5.991	4.183	296	6	73
19	2.795	18	3.715	6.528	1.482	8.010	2.421	426	16	80
14 - 19	34.268	73	4.620	38.961	6.532	45.493	32.918	1.363	85	455
20	2.187	7	2.208	4.402	1.390	5.792	1.861	668	14	68
21	1.749	15	940	2.704	1.344	4.048	1.642	982	14	98
22	1.505	7	494	2.006	1.028	3.034	1.437	1.178	14	77
23	1.306	11	282	1.599	827	2.426	1.197	1.523	14	101
24	1.171	9	262	1.442	693	2.135	892	1.752	20	75
20 - 24	7.918	49	4.186	12.153	5.282	17.435	7.029	6.103	76	419
25	942	7	299	1.248	662	1.910	583	2.069	14	87
26	617	11	325	953	583	1.536	361	2.343	15	80
27	406	13	264	683	474	1.157	242	2.375	22	81
28	224	9	169	402	366	768	141	2.614	17	78
29	202	23	133	358	282	640	111	2.848	21	81
25 - 29	2.391	63	1.190	3.644	2.367	6.011	1.438	12.249	89	407
30	133	31	106	270	216	486	57	3.089	29	85
31	68	23	105	196	189	385	35	3.465	17	73
32	48	44	109	201	137	338	27	3.582	29	89
33	37	41	94	172	129	301	21	3.876	31	80
34	21	37	111	169	102	271	22	3.994	35	98
30 - 34	307	176	525	1.008	773	1.781	162	18.006	141	425
35	14	52	120	186	100	286	11	4.074	40	78
36	7	40	101	148	69	217	8	3.408	39	78
37	8	66	122	196	55	251	11	3.732	65	80
38	8	82	137	227	63	290	7	3.811	58	70
39	6	87	118	211	68	279	8	3.795	82	77
35 - 39	43	327	598	968	355	1.323	45	18.820	284	383
40	6	95	134	235	79	314	4	4.166	89	89
41	8	134	141	283	59	342	13	4.643	105	97
42	10	153	164	327	68	395	9	4.940	130	117
43	3	199	165	367	65	432	8	5.095	153	131
44	5	208	147	360	59	419	5	4.762	184	103
40 - 44	32	789	751	1.572	330	1.902	39	23.606	661	537
45	7	254	143	404	67	471	3	4.718	177	115
46	—	374	156	530	33	563	—	4.903	314	131
47	—	404	164	568	18	586	—	5.102	326	127
48	—	476	149	625	20	645	—	5.098	362	130
49	—	562	170	732	28	760	—	5.088	401	124
45 - 49	7	2.070	782	2.859	166	3.025	3	24.909	1.580	627
50	—	715	219	934	30	964	—	5.428	555	148
51	—	843	184	1.027	26	1.053	—	5.410	644	153
52	—	920	202	1.122	15	1.137	—	5.178	779	141
53	—	1.257	239	1.496	23	1.519	—	5.456	987	204
54	—	1.511	239	1.750	26	1.776	—	5.553	1.196	213
50 - 54	—	5.246	1.083	6.329	120	6.449	—	27.025	4.161	859
55	—	1.791	253	2.044	23	2.067	—	5.306	1.704	242
56	—	2.205	282	2.487	15	2.502	—	5.326	2.132	272
57	—	2.503	280	2.783	26	2.809	—	5.080	2.399	322
58	—	3.084	294	3.378	13	3.391	—	5.091	2.774	303
59	—	3.720	318	4.038	17	4.055	—	5.099	3.154	294
55 - 59	—	13.303	1.427	14.730	94	14.824	—	25.902	12.163	1.433
60	—	4.483	323	4.806	9	4.815	—	4.632	3.476	302
61	—	5.475	321	5.796	—	5.796	—	4.880	4.205	326
62	—	3.323	181	3.504	—	3.504	—	2.426	2.498	217
63	—	2.843	154	2.997	—	2.997	—	2.047	2.103	170
64	—	3.312	179	3.491	—	3.491	—	2.177	2.560	228
60 - 64	—	19.436	1.158	20.594	9	20.603	—	16.162	14.842	1.243
65	—	4.858	219	5.077	—	5.077	—	2.956	3.699	297
66	—	6.009	271	6.280	—	6.280	—	3.347	4.597	352
67	—	5.964	276	6.240	—	6.240	—	3.262	4.709	385
68	—	5.985	253	6.238	—	6.238	—	3.172	4.732	403
69	—	5.798	274	6.072	—	6.072	—	2.962	4.670	376
65 - 69	—	28.614	1.293	29.907	—	29.907	—	15.699	22.407	1.813
70	—	5.841	262	6.103	—	6.103	—	2.800	4.715	427
71	—	5.515	236	5.751	—	5.751	—	2.614	4.743	407
72	—	4.793	196	4.989	—	4.989	—	2.245	4.162	382
73	—	4.478	207	4.685	—	4.685	—	2.007	4.160	373
74	—	4.057	189	4.246	—	4.246	—	1.801	3.926	367
70 - 74	—	24.684	1.090	25.774	—	25.774	—	11.467	21.706	1.956
75	—	3.714	155	3.869	—	3.869	—	1.638	3.744	354
76	—	3.300	157	3.457	—	3.457	—	1.463	3.283	346
77	—	2.876	139	3.015	—	3.015	—	1.350	3.155	347
78	—	2.457	112	2.569	—	2.569	—	1.132	2.830	292
79	—	2.422	110	2.532	—	2.532	—	1.100	2.682	287
75 - 79	—	14.769	673	15.442	—	15.442	—	6.683	15.694	1.626
80 - 84	—	7.569	341	7.910	—	7.910	—	3.630	9.899	1.159
85 - 89	—	2.861	150	3.011	—	3.011	—	1.462	4.285	697
90 - 94	—	727	35	762	—	762	—	392	1.169	198
95 - 99	—	119	10	129	—	129	—	69	181	44
100 E PIU'	—	6	—	6	—	6	—	5	18	5
TOTALE	124.407	120.881	66.492	311.780	16.028	327.808	117.742	213.552	109.441	58.330

professionale per sesso e singolo anno di età

		MASCHI E FEMMINE							
		POPOLAZIONE NON ATTIVA							
TOTALE	IN CERCA DI PRIMA OCCUPAZIONE	TOTALE	SCOLARI E STUDENTI	CASALINGHE	RITIRATI DAL LAVORO	ALTRA CONDIZIONE	TOTALE	IN CERCA DI PRIMA OCCUPAZIONE	TOTALE
120.152	—	120.152	155.549	—	—	90.624	246.173	—	246.173
7.893	1.337	9.230	16.074	131	41	201	16.447	2.338	18.785
7.201	1.337	8.538	13.968	162	30	136	14.296	2.424	16.720
6.486	1.187	7.673	12.395	154	22	186	12.757	2.097	14.854
5.740	1.419	7.159	10.953	194	17	174	11.338	2.395	13.733
4.558	1.782	6.340	8.580	296	14	583	9.473	2.858	12.331
2.943	2.467	5.410	5.216	426	34	3.795	9.471	3.949	13.420
34.821	9.529	44.350	67.186	1.363	158	5.075	73.782	16.061	89.843
2.611	1.964	4.575	4.048	668	21	2.276	7.013	3.354	10.367
2.736	1.450	4.186	3.391	982	29	1.038	5.440	2.794	8.234
2.706	1.145	3.851	2.942	1.178	21	571	4.712	2.173	6.885
2.835	888	3.723	2.503	1.523	25	383	4.434	1.715	6.149
2.739	889	3.628	2.063	1.752	29	337	4.181	1.582	5.763
13.627	6.336	19.963	14.947	6.103	125	4.605	25.780	11.618	37.398
2.753	883	3.636	1.525	2.069	21	386	4.001	1.545	5.546
2.799	733	3.532	978	2.343	26	405	3.752	1.316	5.068
2.720	605	3.325	648	2.375	35	345	3.403	1.079	4.482
2.850	534	3.384	365	2.614	26	247	3.252	900	4.152
3.061	365	3.426	313	2.848	44	214	3.419	647	4.066
14.183	3.120	17.303	3.829	12.249	152	1.597	17.827	5.487	23.314
3.260	363	3.623	190	3.089	60	191	3.530	579	4.109
3.590	261	3.851	103	3.465	40	178	3.786	450	4.236
3.727	205	3.932	75	3.582	73	198	3.928	342	4.270
4.008	178	4.186	58	3.876	72	174	4.180	307	4.487
4.149	159	4.308	43	3.994	72	209	4.318	261	4.579
18.734	1.166	19.900	469	18.006	317	950	19.742	1.939	21.681
4.203	161	4.364	25	4.074	92	198	4.389	261	4.650
3.533	89	3.622	15	3.408	79	179	3.681	158	3.839
3.888	85	3.973	19	3.732	131	202	4.084	140	4.224
3.946	83	4.029	15	3.811	140	207	4.173	146	4.319
3.962	70	4.032	14	3.795	169	195	4.173	138	4.311
19.532	488	20.020	88	18.820	611	981	20.500	843	21.343
4.348	68	4.416	10	4.166	184	223	4.583	147	4.730
4.858	80	4.938	21	4.643	239	238	5.141	139	5.280
5.196	66	5.262	19	4.940	283	281	5.523	134	5.657
5.387	60	5.447	11	5.095	352	296	5.754	125	5.879
5.054	45	5.099	10	4.762	392	250	5.414	104	5.518
24.843	319	25.162	71	23.606	1.450	1.288	26.415	649	27.064
5.013	49	5.062	10	4.718	431	258	5.417	116	5.533
5.348	4	5.352	—	4.903	688	287	5.878	37	5.915
5.555	3	5.558	—	5.102	730	291	6.123	21	6.144
5.590	3	5.593	—	5.098	838	279	6.215	23	6.238
5.613	4	5.617	—	5.088	963	294	6.345	32	6.377
27.119	63	27.182	10	24.909	3.650	1.409	29.978	229	30.207
6.131	2	6.133	—	5.428	1.270	367	7.065	32	7.097
6.207	2	6.209	—	5.410	1.487	337	7.234	28	7.262
6.098	3	6.101	—	5.178	1.699	343	7.220	18	7.238
6.647	4	6.651	—	5.456	2.244	443	8.143	27	8.170
6.962	4	6.966	—	5.553	2.707	452	8.712	30	8.742
32.045	15	32.060	—	27.025	9.407	1.942	38.374	135	38.509
7.252	5	7.257	—	5.306	3.495	495	9.296	28	9.324
7.730	1	7.731	—	5.326	4.337	554	10.217	16	10.233
7.801	3	7.804	—	5.080	4.902	602	10.584	29	10.613
8.168	1	8.169	—	5.091	5.858	597	11.546	14	11.560
8.547	1	8.548	—	5.099	6.874	612	12.585	18	12.603
39.498	11	39.509	—	25.902	25.466	2.860	54.228	105	54.333
8.410	1	8.411	—	4.632	7.959	625	13.216	10	13.226
9.411	—	9.411	—	4.880	9.680	647	15.207	—	15.207
5.141	—	5.141	—	2.426	5.821	398	8.645	—	8.645
4.320	—	4.320	—	2.047	4.946	324	7.317	—	7.317
4.965	—	4.965	—	2.177	5.872	407	8.456	—	8.456
32.247	1	32.248	—	16.162	34.278	2.401	52.841	10	52.851
6.952	—	6.952	—	2.956	8.557	516	12.029	—	12.029
8.296	—	8.296	—	3.347	10.606	623	14.576	—	14.576
8.356	—	8.356	—	3.262	10.673	661	14.596	—	14.596
8.307	—	8.307	—	3.172	10.717	656	14.545	—	14.545
8.008	—	8.008	—	2.962	10.468	650	14.080	—	14.080
39.919	—	39.919	—	15.699	51.021	3.106	69.826	—	69.826
7.942	—	7.942	—	2.800	10.556	689	14.045	—	14.045
7.764	—	7.764	—	2.614	10.258	643	13.515	—	13.515
6.789	—	6.789	—	2.245	8.955	578	11.778	—	11.778
6.540	—	6.540	—	2.007	8.638	580	11.225	—	11.225
6.094	—	6.094	—	1.801	7.983	556	10.340	—	10.340
35.129	—	35.129	—	11.467	46.390	3.046	60.903	—	60.903
5.736	—	5.736	—	1.638	7.458	509	9.605	—	9.605
5.092	—	5.092	—	1.463	6.583	503	8.549	—	8.549
4.852	—	4.852	—	1.350	6.031	486	7.867	—	7.867
4.254	—	4.254	—	1.132	5.287	404	6.823	—	6.823
4.069	—	4.069	—	1.100	5.104	397	6.601	—	6.601
24.003	—	24.003	—	6.683	30.463	299	39.445	—	39.445
14.688	—	14.688	—	3.630	17.468	1.500	22.598	—	22.598
6.444	—	6.444	—	1.462	7.146	847	9.455	—	9.455
1.759	—	1.759	—	392	1.896	233	2.521	—	2.521
294	—	294	—	69	300	54	423	—	423
28	—	28	—	5	24	5	34	—	34
499.065	21.048	520.113	242.149	213.552	230.322	124.822	810.845	37.076	847.921

TAV. 40 - Popolazione residente attiva in condizione professionale per singolo anno

ETÀ (anni)	AGRICOLTURA						IN	
	IMPRENDITORI E LIBERI PROFESSIONISTI	LAVORATORI IN PROPRIO	COADIUVANTI	DIRIGENTI E IMPIEGATI	LAVORATORI DIPENDENTI	TOTALE	IMPRENDITORI E LIBERI PROFESSIONISTI	LAVORATORI IN PROPRIO
14	—	19	30	—	19	68	—	—
15	—	21	56	—	40	117	—	—
16	—	51	58	1	71	181	—	—
17	—	58	62	3	102	225	—	—
18	—	87	55	4	117	263	2	79
19	—	61	45	12	91	209	5	104
14 - 19	—	297	306	20	440	1.063	7	183
20	3	98	91	26	138	356	11	252
21	6	126	75	30	157	394	19	461
22	8	142	83	29	199	461	25	605
23	4	170	77	42	135	428	42	695
24	3	169	88	40	149	449	33	752
20 - 24	24	705	414	167	778	2.088	130	2.765
25	6	204	96	47	140	493	56	911
26	8	212	74	48	168	510	49	940
27	11	257	83	50	139	540	74	973
28	4	266	98	44	149	561	70	1.086
29	13	268	85	41	161	568	73	1.086
25 - 29	42	1.207	436	230	757	2.672	322	4.996
30	11	331	117	34	184	677	84	1.065
31	14	382	115	36	195	742	96	1.049
32	14	403	102	34	219	772	111	1.144
33	21	437	121	32	185	796	109	1.280
34	23	457	115	29	222	846	107	1.178
30 - 34	83	2.010	570	165	1.005	3.833	507	5.716
35	24	530	105	41	223	923	125	1.307
36	17	471	101	26	206	821	102	1.061
37	18	593	127	27	209	974	113	1.117
38	20	541	128	26	254	969	133	1.146
39	19	646	126	25	280	1.096	113	1.123
35 - 39	98	2.781	587	145	1.172	4.783	586	5.754
40	19	775	131	29	289	1.243	144	1.150
41	19	908	155	46	364	1.492	163	1.255
42	29	1.043	191	40	402	1.705	157	1.244
43	26	1.146	225	36	498	1.931	171	1.244
44	33	1.168	188	27	442	1.858	153	1.006
40 - 44	126	5.040	890	178	1.995	8.229	788	5.899
45	26	1.233	201	30	471	1.961	117	946
46	17	1.290	225	41	499	2.072	144	970
47	14	1.401	235	26	568	2.244	122	966
48	25	1.419	210	23	526	2.203	131	854
49	20	1.475	181	29	528	2.233	132	784
45 - 49	102	6.818	1.052	149	2.592	10.713	646	4.520
50	21	1.696	225	33	574	2.549	127	757
51	17	1.609	231	42	574	2.473	122	717
52	23	1.587	214	30	542	2.396	104	656
53	16	1.720	187	42	555	2.520	97	594
54	19	1.804	204	31	574	2.632	112	535
50 - 54	96	8.416	1.061	178	2.819	12.570	562	3.259
55	16	1.671	188	37	525	2.437	82	493
56	16	1.678	160	33	495	2.382	85	443
57	16	1.502	142	23	422	2.105	70	414
58	18	1.453	139	32	379	2.021	63	404
59	18	1.331	128	30	335	1.842	54	335
55 - 59	84	7.635	757	155	2.156	10.787	354	2.089
60	6	1.094	87	28	231	1.446	42	264
61	10	1.063	94	18	214	1.399	48	283
62	7	554	38	7	111	717	21	96
63	11	394	29	6	64	504	12	77
64	6	354	31	4	66	461	11	68
60 - 64	40	3.459	279	63	686	4.527	134	788
65	10	444	40	2	75	571	14	102
66	3	464	43	3	79	592	23	92
67	6	430	28	1	65	530	15	74
68	12	350	30	1	45	438	20	57
69	9	307	24	4	34	378	17	53
65 - 69	40	1.995	165	11	298	2.509	89	378
70	5	244	24	1	25	299	6	41
71	11	215	18	1	25	270	4	31
72	2	163	8	6	11	190	12	27
73	2	111	10	1	13	137	5	34
74	6	87	6	3	4	106	4	15
70 - 74	26	820	66	12	78	1.002	31	148
75 E PIU'	17	246	24	6	20	313	20	45
TOTALE	778	41.429	6.607	1.479	14.796	65.089	4.176	36.540

di età, settore di attività economica e posizione nella professione

DUSTRIE				ALTRE ATTIVITÀ					
COADIUVANTI	DIRIGENTI E IMPIEGATI	LAVORATORI DIPENDENTI	TOTALE	IMPRENDITORI E LIBERI PROFESSIONISTI	LAVORATORI IN PROPRIO	COADIUVANTI	DIRIGENTI E IMPIEGATI	LAVORATORI DIPENDENTI	TOTALE
18	8	1.063	1.089	—	—	7	9	274	290
33	31	3.106	3.170	—	—	13	43	784	840
56	57	4.773	4.886	—	—	31	80	1.117	1.228
58	114	5.793	5.965	—	—	36	165	1.416	1.617
76	197	5.899	6.253	8	45	128	374	1.441	1.996
82	366	4.177	4.734	13	97	140	638	1.067	1.955
323	773	24.811	26.097	21	142	355	1.309	6.099	7.926
96	700	5.372	6.431	46	220	197	1.221	1.536	3.220
142	970	6.035	7.627	93	389	243	1.683	1.739	4.147
118	1.201	5.727	7.676	138	571	280	2.016	1.690	4.695
137	1.204	5.319	7.397	204	641	275	2.217	1.744	5.081
136	1.255	5.085	7.261	262	713	268	2.517	1.789	5.549
629	5.330	27.538	36.392	743	2.534	1.263	9.654	8.498	22.692
129	1.295	5.178	7.569	291	836	250	2.921	1.788	6.086
119	1.219	4.701	7.028	353	858	249	2.962	1.721	6.143
127	1.177	4.431	6.782	471	929	278	3.261	1.642	6.581
137	1.168	4.220	6.681	484	934	288	3.566	1.670	6.942
135	1.098	4.132	6.524	521	943	263	3.735	1.722	7.184
647	5.957	22.662	34.584	2.120	4.500	1.328	16.445	8.543	32.936
123	1.098	4.099	6.469	527	1.034	263	3.935	1.946	7.705
147	1.042	4.109	6.443	530	1.075	294	3.913	1.960	7.772
133	978	3.897	6.263	426	1.127	267	3.786	2.011	7.617
116	888	4.006	6.399	384	1.253	299	3.648	2.028	7.612
139	854	3.934	6.212	386	1.271	311	3.714	2.096	7.778
658	4.860	20.045	31.786	2.253	5.760	1.434	18.996	10.041	38.484
150	780	3.816	6.178	387	1.337	324	3.447	2.094	7.589
109	583	3.114	4.969	313	1.117	243	2.520	1.755	5.948
106	563	3.419	5.318	322	1.155	284	2.655	1.881	6.297
117	599	3.309	5.304	339	1.209	292	2.556	1.842	6.238
103	500	3.359	5.198	307	1.118	250	2.372	1.715	5.762
585	3.025	17.017	26.967	1.668	5.936	1.393	13.550	9.287	31.834
132	501	3.521	5.448	366	1.258	297	2.548	1.825	6.294
116	511	3.999	6.044	324	1.392	295	2.634	2.050	6.695
142	523	4.173	6.239	324	1.451	286	2.586	2.151	6.798
120	460	4.357	6.352	337	1.367	311	2.475	2.127	6.617
118	349	3.844	5.470	285	1.301	306	2.045	1.946	5.883
628	2.344	19.894	29.553	1.636	6.769	1.495	12.288	10.099	32.287
114	372	3.822	5.371	273	1.257	272	1.874	1.915	5.591
95	349	3.755	5.313	307	1.264	272	1.832	1.979	5.654
97	312	3.909	5.406	295	1.284	258	1.630	1.912	5.379
80	260	3.538	4.863	269	1.215	241	1.569	1.731	5.025
85	255	3.428	4.684	270	1.221	257	1.529	1.744	5.021
471	1.548	18.452	25.637	1.414	6.241	1.300	8.434	9.281	26.670
70	304	3.596	4.854	283	1.259	242	1.534	1.857	5.175
68	279	3.561	4.747	277	1.236	250	1.685	1.828	5.276
67	255	3.093	4.175	251	1.085	210	1.523	1.592	4.661
50	255	3.046	4.042	251	1.060	222	1.495	1.630	4.658
55	232	3.005	3.939	241	1.148	186	1.492	1.532	4.599
310	1.325	16.301	21.757	1.303	5.788	1.110	7.729	8.439	24.369
57	203	2.653	3.488	245	982	212	1.436	1.355	4.230
49	197	2.438	3.212	193	917	186	1.422	1.164	3.882
51	181	2.167	2.883	231	907	180	1.293	987	3.598
37	125	1.904	2.533	237	835	142	1.144	887	3.245
25	116	1.690	2.220	213	798	158	981	820	2.970
219	822	10.852	14.336	1.119	4.439	878	6.276	5.213	17.925
23	64	916	1.309	199	777	125	785	497	2.383
31	50	739	1.151	179	685	108	661	501	2.134
10	26	355	508	74	364	45	270	222	975
10	18	205	322	68	298	35	231	166	798
9	9	195	292	77	281	35	227	152	772
83	167	2.410	3.582	597	2.405	348	2.174	1.538	7.062
10	16	163	305	73	325	44	130	90	662
11	7	144	277	91	350	46	126	101	714
7	13	78	187	80	336	31	120	92	659
9	7	76	169	66	292	19	103	60	540
7	8	58	143	55	246	22	93	64	480
44	51	519	1.081	365	1.549	162	572	407	3.055
4	4	48	103	49	218	23	48	49	387
1	5	24	65	37	165	18	46	26	292
1	5	24	76	46	171	10	37	19	283
1	2	13	48	29	112	12	31	22	206
1	1	8	29	27	117	6	19	16	185
8	17	117	321	188	783	69	181	132	1.353
7	6	64	142	89	316	22	72	67	566
4.612	26.225	180.682	252.235	13.516	47.162	11.157	97.680	77.644	247.159

TAV. 41 - Popolazione residente attiva in condizione professionale per sesso, ramo, classe, sottoclasse e categoria di attività economica

N. CLASSIFICAZIONE	RAMI, CLASSI, SOTTOCLASSI E CATEGORIE DI ATTIVITÀ ECONOMICA	MF	M	N. CLASSIFICAZIONE	RAMI, CLASSI, SOTTOCLASSI E CATEGORIE DI ATTIVITÀ ECONOMICA	MF	M
0	Agricoltura, caccia, foreste e pesca	65.089	46.217	043.2	Produzione alcool etilico di fermentazione	9	4
01	Agricoltura e caccia	59.484	41.574	043.3	Molitura di cereali	118	101
011	Agricoltura	56.637	39.404	043.4	Pilatura, cernita di semi	31	27
011.1	Aziende cerealicole	9.077	6.510	043.5	Lavorazione, conservazione prodotti pesca in acque dolci	24	9
011.2	Aziende orticole	1.633	1.039	043.6	Produzione di mangimi	64	54
011.3	Aziende viticole	1.655	1.154	043.7	Surgelazione prodotti alimentari	444	160
011.4	Aziende olivicole	202	145	043.8	Stagionatura, manipolazione, selezione, imbottimento foglie di tabacco	8	5
011.5	Aziende agrumicole	154	118	043.9	Raccolta e vendita prodotti agricoli	218	131
011.6	Aziende frutticole	456	316	044	Esercizio macchine agricole	310	291
011.7	Aziende floricole e di piante ornamentali	344	245	044.1	Esercizio, noleggio macchine agricole conto terzi, con personale	238	224
011.8	Aziende vivaistiche e semenziere	399	283	044.2	Esercizio macchine agricole da parte di consorzi e cooperative	72	67
011.9	Altre aziende	42.717	29.594	045	Approvvigionamento, produzione e distribuzione mezzi tecnici per l'agricoltura	554	443
012	Zootecnia	2.711	2.067	1	Energia, gas e acqua	5.540	5.132
012.1	Aziende di allevamento bovini e bufalini	1.204	946	1A	Estrazione combustibili solidi, liquidi, gassosi - industria petrolifera	1.723	1.602
012.2	Aziende di allevamento suini	264	194	11	Industria estrazione e agglomerazione di combustibili solidi	66	58
012.3	Aziende di allevamento pollame	435	260	111	Industria estrazione e agglomerazione di combustibili solidi	66	58
012.4	Aziende allevamento ovini e caprini	506	444	12	Cokerie	38	33
012.5	Aziende allevamento volatili e conigli	78	56	120	Cokerie	38	33
012.6	Aziende allevamento equini	52	42	13	Industria estrazione petrolio, gas naturali	593	579
012.7	Aziende allevamento animali da pelliccia	22	17	131	Estrazione di petrolio	181	178
012.8	Aziende allevamento altri animali	150	108	132	Estrazione, depurazione gas naturali	81	78
013	Selezione e moltiplicazione specie	103	74	133	Estrazione e distillazione roccia asfaltica e scisti bituminosi	16	14
013.1	Aziende selezione e incubazione artificiale uova di gallina e/o altri volatili	46	31	134	Ricerca petrolio e gas naturali	315	309
013.2	Aziende produzione seme bachi e bocolini, essiccazione bozzoli	21	15	14	Industria petrolifera	974	892
013.3	Aziende selezione e moltiplicazione di altre specie di animali	36	28	140	Industria petrolifera	974	892
014	Caccia e cattura di animali	33	29	140.1	Raffinerie di petrolio	730	691
02	Foreste	589	553	140.2	Preparazione o miscelazione di derivati del petrolio	78	61
020	Foreste	589	553	140.3	Miscelazione di gas petroliferi liquefatti e imbottigliamento	166	140
020.1	Aziende forestali	256	243	15	Industria combustibili nucleari	52	40
020.2	Aziende utilizzazione del bosco	291	273	150	Industria combustibili nucleari	52	40
020.3	Consorzi di forestazione	42	37	1B	Energia elettrica, gas e acqua	3.817	3.530
03	Pesca	2.363	2.324	16	Produzione e distribuzione energia elettrica, gas, vapore, acqua calda	3.469	3.209
031	Pesca, allevamento in acque marine, lagunari	2.188	2.157	161	Produzione e distribuzione energia elettrica	2.978	2.747
031.1	Esercizio della pesca	2.140	2.117	162	Produzione e distribuzione del gas	463	436
031.2	Esercizio di allevamenti pesci e molluschi bivalvi	48	40	162.1	Officine gas, distribuzione gas a mezzo di reti cittadine	399	376
032	Pesca e allevamenti in acque dolci	175	167	162.2	Stazioni di compressione gas metano	64	60
032.1	Esercizio della pesca	92	88	163	Produzione, distribuzione altri tipi energia	28	26
032.2	Esercizio di allevamenti	83	79	17	Industria raccolta, depurazione e distribuzione acqua	348	321
04	Attività connesse con l'agricoltura	2.653	1.766	170	Industria raccolta, depurazione e distribuzione acqua	348	321
041	Attività trasformatrici annesse ad aziende che lavorano prodotti propri	475	270	170.1	Captazione, adduzione e distribuzione acqua potabile	317	295
041.1	Produzione olio di oliva	30	18	170.2	Captazione, adduzione e distribuzione acqua non potabile	31	26
041.2	Trattamento igienico e conservazione latte	47	38	2	Industrie estrattive - ind. manifatturiere per trasformaz. minerali non energetici, prodotti derivati - industrie chimiche	14.521	12.124
041.3	Trasformazione del latte	42	29	21	Estrazione e preparazione minerali metalliferi	197	173
041.4	Conservazione e trasformazione frutta, ortaggi, funghi e prodotti simili	179	56	211	Estrazione, ricerche e preparazione minerali ferrosi	119	105
041.5	Pilatura, cernita di semi e granaglie	47	31				
041.6	Produzione, conservazione vini	103	78				
041.7	Produzione vini spumanti e speciali	18	12				
041.8	Produzione alcool etilico di fermentazione	9	8				
042	Attività di trasformazione in forma associata	334	226				
042.1	Produzione olio di oliva	17	8				
042.2	Produzione olio di semi e frutti oleosi	34	23				
042.3	Conservazione e trasformazione carne	81	56				
042.4	Trattamento igienico e conservazione latte	15	13				
042.5	Trasformazione del latte	42	29				
042.6	Trasformazione e conservazione frutta, ortaggi	48	18				
042.7	Produzione e conservazione di vini	61	49				
042.8	Produzione vini spumanti e speciali	13	9				
042.9	Produzione e raffinazione zucchero	23	21				
043	Altre attività in forma associata	980	536				
043.1	Macellazione del bestiame	64	45				

segue TAV. 41 — **Popolazione residente attiva in condizione professionale per sesso, ramo, classe, sottoclasse e categoria di attività economica**

N. CLASSIFICAZIONE	RAMI, CLASSI, SOTTOCLASSI E CATEGORIE DI ATTIVITÀ ECONOMICA	MF	M	N. CLASSIFICAZIONE	RAMI, CLASSI, SOTTOCLASSI E CATEGORIE DI ATTIVITÀ ECONOMICA	MF	M
212	Estrazione, ricerche e preparazione di minerali metalliferi non ferrosi	78	68	25	Industrie chimiche	3.845	2.897
22	Industria produzione e prima trasformazione metalli	2.308	2.055	251	Produzione prodotti chimici di base	1.592	1.314
221	Siderurgia	216	199	251.1	Prodotti chimico-estrattivi, mineralurgici	78	59
222	Fabbricazione tubi acciaio	893	868	251.2	Produzione prodotti chimici organici, inorganici e loro derivati	144	116
222.1	Produzione tubi senza saldatura	624	608	251.3	Materie plastiche, resine sintetiche ed elastomeri	525	371
222.2	Produzione tubi saldati e simili	269	260	251.4	Fertilizzanti e prodotti azotati di base	170	158
223	Trafilatura, stiratura, laminazione di nastri, profilatura acciaio	410	346	251.5	Emulsioni di bitume, di catrame e di leganti uso stradale	31	22
224	Produzione e prima trasformazione metalli non ferrosi	789	642	251.6	Produzione di trasparente di cellulosa	28	19
224.1	Produzione metalli non ferrosi di prima e seconda fusione; prima trasformazione metalli non ferrosi	582	477	251.7	Prodotti chimici organici	25	16
224.2	Produzione specializzata di ferroleghie	207	165	251.8	Prodotti elettrochimici ed elettrotermici	554	527
23	Industria estrazione minerali non metalliferi e non energetici; torbiere	922	839	251.9	Colori organici sintetici e prodotti intermedi	37	26
231	Estrazione prodotti di cava per materiali da costruzione	892	812	255	Produzione mastici, pitture, vernici	224	173
231.1	Estrazione pietre da costruzione e ardesia	582	534	256	Produzione altri prodotti chimici per industria e agricoltura	436	351
231.2	Estrazione, ricerche materiali cava	136	119	256.1	Produzione di gas compressi	42	36
231.3	Estrazione pietra da gesso	42	38	256.2	Colle varie, gelatine, estratti alghe	34	30
231.4	Estrazione di argilla e caolino	36	34	256.3	Trattamento chimico dei grassi	17	10
231.5	Estrazione pietre per calce, cemento	96	87	256.4	Produzione di oli essenziali ed aromi	22	17
232	Estrazione e ricerca di sali di potassio e di fosfati di calcio naturali	2	2	256.5	Produzione esplosivi e fiammiferi	111	73
233	Produzione ed estrazione di sale	4	4	256.6	Produzione prodotti ausiliari per industrie tessili	6	6
239	Estrazione altri minerali; torbiere	24	21	256.7	Produzione prodotti chimici vari uso industriale	158	138
239.1	Estrazione zolfo e pirite	10	8	256.8	Produzione prodotti chimici per agricoltura e insetticidi	46	41
239.2	Estrazione dolomite, pomice, pozzolana	2	2	257	Produzione prodotti farmaceutici	1.392	916
239.3	Estrazione minerali vari uso industriale	12	11	258	Produzione sapone e detergenti sintetici, prodotti di profumeria	138	93
24	Industria lavorazione minerali non metalliferi	7.216	6.146	258.1	Sapone e detergenti sintetici	71	53
241	Produzione materiali costruzione in laterizio	1.508	1.413	258.2	Prodotti igiene corpo e profumeria	67	40
242	Produzione cemento, calce e gesso	743	673	259	Produzione di altri prodotti chimici	63	50
242.1	Produzione cemento, agglomerante cementizio	553	511	259.1	Produzione di prodotti fotochimici	28	23
242.2	Produzione calce viva idrata	116	95	259.2	Specialità chimiche uso domestico	8	7
242.3	Produzione di gesso	74	67	259.3	Prodotti chimici per ufficio	27	20
243	Produzione materiali costruzione in calcestruzzo, amianto-cemento e gesso	1.665	1.496	26	Produzione fibre artificiali, sintetiche	33	14
243.1	Fabbricazione prodotti amianto-cemento	160	139	260	Produzione fibre artificiali, sintetiche	33	14
243.2	Produzione elementi da costruzione in calcestruzzo, mattoni, altri prodotti	1.245	1.125	3	Industrie manifatturiere per lavorazione e trasformazione dei metalli; meccanica di precisione	38.874	32.943
243.3	Produzione pannelli di gesso ed elementi prefabbricati in gesso	68	55	31	Industria costruzione di prodotti in metallo	14.357	12.450
243.4	Produzione calcestruzzo fresco	192	177	311	Fonderie	1.509	1.342
244	Produzione articoli in amianto	23	20	311.1	Fonderie metalli ferrosi	1.090	985
245	Lavorazione della pietra e di prodotti minerali non metalliferi	1.295	1.186	311.2	Fonderie metalli non ferrosi	419	357
245.1	Frantumazione minerali e materiali fuori della cava	66	59	312	Fucinatura, stampaggio, imbutitura, trancitura e lavorazione a sbalzo	533	480
245.2	Segazione e lavorazione marmo	1.009	932	312.1	Produzione pezzi di acciaio fucinati	99	90
245.3	Lavorazione artistica marmo e lavori in mosaico	220	195	312.2	Produzione pezzi di acciaio stampati	153	140
246	Produzione mole e altri abrasivi	46	25	312.3	Stampatura, imbutitura di lamiera acciaio; lavorazione a sbalzo	281	250
247	Industria del vetro	951	653	313	Seconda trasformazione dei metalli	2.817	2.431
247.1	Produzione di vetro piano	261	173	313.1	Filettatura e bulloneria	327	274
247.2	Produzione vetro cavo e simili	223	150	313.2	Produzione di molle	91	75
247.3	Produzione vetro tecnico, industriale, fibre vetro, altri lavori in vetro	130	93	313.3	Sinterizzazione metalli e loro leghe	24	21
247.4	Lavorazione e trasformazione vetro piano	240	170	313.4	Produzione catene fucinate, stampate	12	9
247.5	Lavorazione e trasformazione vetro cavo	97	67	313.5	Trattamento e rivestimento metalli	868	726
248	Produzione prodotti in ceramica	985	680	313.6	Meccanica generale	1.495	1.326
248.1	Produzione materiali refrattari, in ceramica per usi tecnici e industriali	111	89	314	Costruzione e installazione carpenteria metallica	3.377	2.980
248.2	Produzione ceramica uso domestico	485	276	314.1	Carpenteria metallica	2.082	1.814
248.3	Produzione piastrelle per pavimenti	334	276	314.2	Costruzione porte, finestre, ecc.	1.295	1.166
248.4	Produzione oggetti igienico-sanitari in terraglia, vitreous china	55	39	315	Costruzione installazione caldaie e serbatoi	252	216
				316	Costruzione utensili in metallo	3.170	2.523
				316.1	Utensili per uso domestico, per arti, mestieri e per l'agricoltura	323	243
				316.2	Articoli da serramenta e ferramenta	334	244
				316.3	Imballaggi metallici	210	182
				316.4	Apparecchi termici non elettrici	241	206
				316.5	Mobili metallici	543	456

segue TAV. 41 — **Popolazione residente attiva in condizione professionale per sesso, ramo, classe, sottoclasse e categoria di attività economica**

N. CLASSIFICAZIONE	RAMI, CLASSI, SOTTOCLASSI E CATEGORIE DI ATTIVITÀ ECONOMICA	MF	M	N. CLASSIFICAZIONE	RAMI, CLASSI, SOTTOCLASSI E CATEGORIE DI ATTIVITÀ ECONOMICA	MF	M
316.6	Stoviglie, vasellame, posateria, accessori casalinghi	682	514	343.1	Apparecchiature elettriche per mezzi trasporto terrestre, aereo e navale	71	55
316.7	Armi leggere e munizioni	270	240	343.2	Altre apparecchiature elettriche uso industriale	611	482
316.8	Altri articoli metallici	567	438	343.3	Costruzione di pile e accumulatori	62	41
319	Officine meccaniche n.a.c.	2.699	2.478	343.4	Riparazione macchinari elettrici uso industriale	367	327
319.1	Officine di lattonieri e fabbri	2.095	1.910	344	Costruzione apparecchi elettrici misura, per telecomunicazioni e elettromedicali	406	241
319.2	Officine riparazione macchine agricole	604	568	344.1	Apparecchi misura elettrici e elettronici	157	84
32	Industria costruzione installazione macchine e materiale meccanico	8.529	7.579	344.2	Apparecchi elettrici per telecomunicazioni	203	126
321	Macchine e attrezzature agricole	1.190	1.090	344.3	Apparecchi elettromedicali	46	31
322	Macchine utensili lavorazione metalli; utensileria per macchine operatrici	1.638	1.474	345	Costruzione apparecchi radio, televisori, elettroacustici, componenti elettronici	1.752	788
322.1	Macchine utensili lavorazione metalli	507	452	345.1	Radio, tv, apparecchi elettroacustici	1.174	523
322.2	Utensileria macchine operatrici	1.131	1.022	345.2	Incisione, edizione, stampa dischi	20	15
323	Macchine tessili	57	44	345.3	Sistemi controllo processi industriali	43	26
324	Macchine per industrie alimentari e chimiche	644	571	345.4	Componenti elettronici	515	224
324.1	Macchine industrie alimentari	378	344	346	Costruzione apparecchi elettrodomestici	3.004	2.786
324.2	Macchine per industrie chimiche, petrolchimiche e petrolifere	145	133	347	Materiale elettrico di illuminazione	142	96
324.3	Macchine automatiche per dosatura, confezione e imballaggio	32	23	348	Montaggio, riparazione di impianti elettrici ed elettronici	2.378	1.980
324.4	Macchine per lavorazione materie plastiche e gomma	89	71	348.1	Lavori di impianto tecnico	1.642	1.486
325	Macchine per industria estrattiva e lavorazione minerali non metalliferi; impianti sollevamento	1.669	1.507	348.2	Montaggio, altri lavori impianto tecnico	424	245
325.1	Macchine per miniere, genio civile e per edilizia	1.182	1.073	348.3	Riparazione apparecchi elettrici, elettronici	312	249
325.2	Macchine e apparecchi per industrie metalsiderurgiche e fonderie	141	120	35	Industria costruzione, montaggio autoveicoli, carrozzerie e accessori	896	688
325.3	Apparecchi sollevamento e trasporto	346	314	351	Costruzione montaggio autoveicoli e motori	371	252
326	Costruzione organi di trasmissione	195	130	352	Costruzione carrozzerie e rimorchi	192	174
326.1	Costruzione ingranaggi e altri organi	167	108	353	Costruzione parti, accessori autoveicoli	333	262
326.2	Costruzione di cuscinetti	28	22	36	Costruzione altri mezzi di trasporto	4.478	4.169
327	Macchine lavorazione legno, carta, cuoio, calzature; apparecchiature sanitarie	1.135	999	361	Costruzione e riparazione di navi	2.916	2.779
327.1	Macchine per lavorazione legno	846	762	361.1	Cantieri navali per costruzioni metalliche	2.829	2.703
327.2	Macchine per industria della carta e grafica	46	40	361.2	Picchettaggio, carenaggio natanti	68	62
327.3	Macchine per industria pelli, cuoio, calzature	117	92	361.3	Cantieri demolizione navi	19	14
327.4	Apparecchiature igienico-sanitarie e macchine per lavanderie e stirerie	126	105	362	Costruzione materiale rotabile per servizio pubblico	540	523
328	Costruzione, installazione, riparazione altre macchine	2.001	1.764	362.1	Locomotive, elettrotreni, tram, altro materiale da trazione	44	41
328.1	Motori a combustione interna	56	44	362.2	Riparazione materiale rotabile, ferroviario e tranviario	496	482
328.2	Turbine idrauliche, termiche, altre macchine per energia meccanica	46	37	363	Costruzione e montaggio cicli e loro parti	775	654
328.3	Compressori, pompe e simili	736	678	363.1	Costruzione e montaggio cicli, motocicli	622	537
328.4	Forni industriali non elettrici	42	36	363.2	Costruzione accessori e pezzi per cicli	153	117
328.5	Materiale per saldatura non elettrica	28	18	364	Costruzione e riparazione aeronavi	207	179
328.6	Rubinetterie, valvole e simili	76	62	365	Costruzione mezzi trasporto n.a.c.	40	34
328.7	Bilance, macchine automatiche per vendita	72	65	37	Industria costruzione strumenti precisione, medici, ottici; orologeria	508	372
328.8	Materiale meccanico n.a.c.	331	279	371	Costruzione e riparazione strumenti precisione	136	103
328.9	Riparazione apparecchi riscaldamento, idraulici, gas, frigoriferi, ascensori	614	545	371.1	Contatori per gas, liquidi, apparecchi misura, controllo e regolazione	48	36
33	Costruzione, installazione, riparazione macchine ufficio e impianti elaboraz. dati	383	324	371.2	Strumenti per navigazione, idrologia, geofisica e meteorologia	15	12
330	Costruzione, installazione, riparazione macchine ufficio e impianti per elaborazione dati	383	324	371.3	Strumenti per disegno e calcolo, per laboratorio e materiale didattico	41	31
330.1	Costruzione macchine ufficio e per elaborazione dati	252	203	371.4	Riparazione strumenti scientifici	32	24
330.2	Riparazione macchine ufficio, elaboratori, registratori di cassa e simili	131	121	372	Costruzione apparecchi medico-chirurgici	216	171
34	Costruzione, installazione impianti, riparazione materiale elettrico ed elettronico	9.723	7.361	372.1	Apparecchi medico-chirurgici, veterinari, strumenti odontoiatrici	45	29
341	Produzione fili e cavi elettrici	168	128	372.2	Apparecchi per protesi ed ortopedia	171	142
342	Costruzione motori, generatori, altro materiale elettrico	762	437	373	Costruzione strumenti ottici e fotografici	71	47
343	Costruzione apparecchiature elettriche per mezzi trasporto; pile e accumulatori	1.111	905	373.1	Armature e montature per occhiali	29	19
				373.2	Lenti e strumenti ottici di precisione	15	10
				373.3	Apparecchiature fotografiche e cinematografiche	9	5
				373.4	Riparazione strumenti ottici e fotocinematografici	18	13
				374	Costruzione orologi	85	51

segue TAV. 41 — Popolazione residente attiva in condizione professionale per sesso, ramo, classe, sottoclasse e categoria di attività economica

N. CLASSIFICAZIONE	RAMI, CLASSI, SOTTOCLASSI E CATEGORIE DI ATTIVITÀ ECONOMICA	MF	M	N. CLASSIFICAZIONE	RAMI, CLASSI, SOTTOCLASSI E CATEGORIE DI ATTIVITÀ ECONOMICA	MF	M
4	Industrie manifatturiere alimentari, tessili, pelli, cuoio, abbigliamento, legno, mobilio e altre industrie manifatturiere	143.707	69.261	432.2	Tessitura del cotone	106	44
41	Industrie alimentari di base	4.477	2.843	432.3	Filatura - tessitura cotone e simili	58	22
411	Industria grassi vegetali e animali	376	281	433	Industria seta, fibre chimiche e assimilate	270	95
411.1	Margarina; idrogenazione senza solventi dei grassi animali e vegetali	66	34	433.1	Filatura seta, fibre chimiche e assimilate	139	41
411.2	Produzione olio di oliva	105	75	433.2	Tessitura della seta, fibre chimiche	131	54
411.3	Produzione olio semi e frutti oleosi	205	172	434	Industria canapa, lino, ramiè	110	39
412	Industria macellazione del bestiame, preparazione, conservazione carne	748	535	434.1	Macerazione canapa e lino	30	10
412.1	Macellazione del bestiame	267	213	434.2	Filatura della canapa, lino e ramiè; produzione di cucurini	27	10
412.2	Trasformazione industriale e conservazione carne	481	322	434.3	Tessitura canapa, lino e ramiè	33	15
413	Industria casearia	320	223	434.4	Filatura - tessitura della canapa, lino, ramiè e fibre dure	20	4
413.1	Trattamento igienico del latte	140	100	435	Industria della juta	53	19
413.2	Trasformazione del latte	180	123	435.1	Filatura della juta	17	7
414	Trasformazione e conservazione di frutta, ortaggi e funghi	347	148	435.2	Tessitura della juta	19	5
415	Lavorazione, conservazione pesce e altri prodotti alimentari marini	146	56	435.3	Filatura - tessitura della juta	17	7
416	Industria lavorazione granaglie	387	312	436	Industria maglia, maglieria, calze	6.264	810
416.1	Molitura dei cereali	323	266	436.1	Produzione calze	357	86
416.2	Pilatura e altre lavorazioni di semi	64	46	436.2	Produzione tessuti a maglia	955	124
417	Industria delle paste alimentari	465	230	436.3	Altri articoli di maglieria	4.952	600
418	Industria prodotti amidacei	10	6	437	Industria perfezionamento tessili	967	464
419	Panificazione, pasticceria, biscotti	1.678	1.052	438	Industria produzione arazzi e tappeti	35	10
419.1	Produzione di pane	1.396	888	438.1	Produzione tappeti e moquettes	25	8
419.2	Produzione di pasticceria	228	134	438.2	Produzione linoleum, tele cerate	10	2
419.3	Fette biscottate, biscotti	54	30	439	Altre industrie tessili	722	188
42	Industria zucchero, bevande, altri prodotti alimentari e tabacco	3.649	2.607	439.1	Produzione di feltri battuti	12	5
420	Produzione e raffinazione zucchero	869	773	439.2	Stoffe non tessute, murali	11	2
421	Industria cacao, caramelle, gelati	153	81	439.3	Nastri, fettucce e stringhe	58	30
421.1	Cacao, cioccolato, caramelle	81	40	439.4	Manufatti e tessuti elastici	10	3
421.2	Produzione di gelati	72	41	439.5	Cordami e spaghi	42	28
422	Produzione alimentare per zootecnia	277	243	439.6	Articoli tessili diversi	183	50
423	Prodotti alimentari vari	625	279	439.7	Tubetti, rocchetti, bobine, scardassi	71	44
423.1	Preparazione caffè, the e succedanei	77	48	439.8	Tulli, pizzi e merletti	44	4
423.2	Estratti alimentari e affini	13	8	439.9	Produzione di ricami	291	22
423.3	Dolcificanti, budini, creme, lieviti artificiali	24	11	44	Industrie pelli e cuoio	5.208	1.868
423.4	Prodotti dietetici e alimenti prima infanzia	18	14	441	Concia, tintura pelli e cuoio	1.054	721
423.5	Prodotti alimentari n.a.c.	80	54	442	Produzione articoli cuoio e affini	4.154	1.147
423.6	Produzione di alimenti surgelati	413	144	442.1	Marrocchineria, articoli in cuoio	4.016	1.113
424	Alcool etilico, acquaviti, liquori	212	153	442.2	Produzione guanti in pelle	138	34
424.1	Produzione alcool etilico	12	8	45	Industria calzature, abbigliamento e biancheria per la casa	73.080	26.143
424.2	Produzione di acquaviti	16	11	451	Produzione a macchina di calzature	48.325	22.195
424.3	Liquori e altre bevande alcooliche	184	134	451.1	Calzature e pantofole	37.518	18.091
425	Industria del vino	226	153	451.2	Parti e accessori per calzature	10.807	4.104
425.1	Produzione e conservazione vini	140	104	452	Produzione a mano di calzature	801	356
425.2	Vini spumanti, altri vini speciali	86	49	453	Confezione in serie articoli abbigliamento	19.558	2.431
427	Industria della birra e del malto	28	24	453.1	Articoli vestiario in pelle	1.120	151
428	Industria idrominerale e analcolici	216	144	453.2	Vestiario esterno donna e bambini	5.565	535
428.1	Imbottigliamento acque minerali naturali	145	91	453.3	Vestiario esterno uomo e ragazzo	6.348	803
428.2	Bevande analcoliche, acque gassate	71	53	453.4	Vestiario esterno speciale	1.107	146
429	Industria del tabacco	1.043	757	453.5	Camicie, biancheria uomo e ragazzo	1.718	163
429.1	Stagionatura, manipolazione foglie tabacco	178	125	453.6	Biancheria per donna, corsetteria	838	113
429.2	Lavorazione e confezione tabacchi	865	632	453.7	Cappelli	724	165
43	Industrie tessili	9.459	2.067	453.8	Accessori per abbigliamento	1.680	297
431	Industria laniera	791	342	453.9	Altre attività per abbigliamento	458	58
431.1	Slanatura	154	55	454	Confezione su misura vestiario, biancheria	2.734	548
431.2	Preparazione fibre di lana e simili	111	46	454.1	Confezione su misura vestiario, modisteria	2.528	522
431.3	Filatura, ritorcitura della lana e preparazione in gomitolli e matasse	198	84	454.2	Confezione biancheria su misura	206	26
431.4	Tessitura lana e altre fibre tessili	180	86	455	Confezione altri articoli tessili	1.198	555
431.5	Filatura - tessitura lana e simili	148	71	455.1	Biancheria per arredamento	169	27
432	Industria cotoniera	247	100	455.2	Articoli in materie tessili n.a.c.	1.029	528
432.1	Filatura, torcitura cotone e simili	83	34	456	Confezioni di pellicce	464	58
				46	Industrie legno e mobile in legno	27.964	21.013
				461	Segagione, preparazione industriale legno	483	380
				462	Produzione prodotti semifiniti in legno	1.442	959
				463	Produzione in serie carpenteria, falegnameria, pavimenti in legno	7.297	6.194

segue TAV. 41 — **Popolazione residente attiva in condizione professionale per sesso, ramo, classe, sottoclasse e categoria di attività economica**

N. CLASSIFICAZIONE	RAMI, CLASSI, SOTTOCLASSI E CATEGORIE DI ATTIVITÀ ECONOMICA	MF	M	N. CLASSIFICAZIONE	RAMI, CLASSI, SOTTOCLASSI E CATEGORIE DI ATTIVITÀ ECONOMICA	MF	M
463.1	Laboratori falegnameria, carpenteria	5.729	4.799	503.1	Impianti riscaldamento e condizionamento, idrico - sanitari, distribuzione gas	3.916	3.706
463.2	Falegnameria industriale per edilizia	1.387	1.235	503.2	Impianti elettrici per l'edilizia	2.266	2.079
463.3	Carpenteria navale in legno	181	160	504	Attività di finiture dell'edilizia	3.945	3.849
464	Costruzione imballaggi in legno	688	458	6	Commercio, pubblici esercizi, alberghi; riparazioni beni consumo e veicoli	90.584	55.074
465	Costruzione altri oggetti in legno	2.332	1.636	6A	Commercio, pubblici esercizi, alberghi	78.848	44.369
465.1	Costruzione e riparazione veicoli in legno e di parti in legno di autoveicoli	75	42	61	Commercio ingrosso (escluso recupero)	12.669	8.530
465.2	Costruzione oggetti vari in legno	1.379	956	611	Materie prime agricole, animali vivi, materie prime tessili, semilavorati	1.239	896
465.3	Laboratori di cornici e vetrai	878	638	611.1	Cereali e legumi secchi	248	165
466	Produzione articoli in sughero, paglia, vimini; spazzole e pennelli	922	513	611.2	Sementi, foraggi, piante officinali	266	207
466.1	Produzione articoli in sughero	50	26	611.3	Fertilizzanti, concimi	143	102
466.2	Produzione articoli in paglia, giunco, vimini	815	459	611.4	Fiori e piante	120	80
466.3	Produzione spazzole, scope e pennelli	57	28	611.5	Animali vivi	106	91
467	Industria mobile, arredamento legno	14.800	10.873	611.6	Fibre tessili, gregge e semilavorate	38	31
467.1	Costruzione mobili vari in legno	12.874	9.627	611.7	Cuoio, pelli gregge e lavorate	252	183
467.2	Mobili e arredamenti in giunco, vimini, canne	719	463	611.8	Pelli gregge e conciate per pellicce	32	21
467.3	Produzione materassi di ogni tipo	336	163	611.9	Tabacco greggio	34	16
467.4	Lucidatura, laccatura, doratura mobili; restauro mobili	871	620	612	Combustibili, minerali, prodotti chimici	805	599
47	Industrie carta; stampa, editoria	5.730	3.941	612.1	Prodotti petroliferi e lubrificanti	468	358
471	Produzione carta e cartone	1.727	1.401	612.2	Combustibili solidi	69	52
472	Trasformazione carta, cartone; fabbricazione articoli carta, cartone, ovatta	1.550	801	612.3	Metalli ferrosi semilavorati	119	85
473	Stampa e industrie affini	2.147	1.516	612.4	Minerali	21	12
473.1	Stampa giornali, quotidiani	176	137	612.5	Metalli non ferrosi e prodotti semilavorati	32	25
473.2	Altri stabilimenti di arti grafiche	1.705	1.201	612.6	Prodotti chimici industriali, oli, grassi, gomma greggia	96	67
473.3	Legatorie e rilegatorie	126	80	613	Legname, materiale da costruzione, articoli per installazione	1.348	992
473.4	Industrie collegate alla stampa	140	98	613.1	Legname, semilavorati legno, legno artificiale	397	313
474	Editoria	306	223	613.2	Materiali da costruzione	739	527
48	Industrie gomma e materie plastiche	6.195	4.303	613.3	Articoli per installazioni	187	134
481	Industria della gomma	2.586	1.950	613.4	Vetro piano	25	18
481.1	Produzione di pneumatici	252	213	614	Macchine, attrezzature e veicoli	1.071	780
481.2	Produzione altri articoli in gomma	2.334	1.737	614.1	Macchine utensili per metallo, legno	138	96
482	Ricostruzione, vulcanizzazione, riparazione pneumatici	328	281	614.2	Macchine per costruzioni edili	65	49
483	Industria prodotti materie plastiche	3.281	2.072	614.3	Macchine per industria tessile	49	31
49	Industrie manifatturiere diverse	7.945	4.476	614.4	Macchine e attrezzature per ufficio	146	104
491	Produzione oreficeria, argenteria, bigiotteria, taglio pietre preziose	913	444	614.5	Macchine, utensileria e attrezzature per industria, commercio, navigazione	152	111
491.1	Oreficeria, argenteria e monete	895	433	614.6	Macchine, accessori, attrezzi agricoli	173	138
491.2	Lavorazione pietre dure e preziose	18	11	614.7	Veicoli e accessori	348	251
492	Costruzione strumenti musicali	5.611	3.237	615	Mobili, elettrodomestici, apparecchi radio - televisivi, casalinghi, ferramenta	1.387	947
493	Laboratori foto-cinematografici	338	233	615.1	Mobili legno, metallo, materie sintetiche	141	92
493.1	Sviluppo, stampa films cinematografici	29	22	615.2	Articoli in ferro e altri metalli	324	250
493.2	Sincronizzazione e doppiaggio films	62	41	615.3	Apparecchi radio-televisivi, strumenti musicali	116	74
493.3	Laboratori fotografici	247	170	615.4	Materiali radioelettrici, telefonici	165	114
494	Costruzione giocattoli, articoli sportivi	527	329	615.5	Apparecchi elettrodomestici	158	111
494.1	Costruzione di giochi	172	134	615.6	Porcellane, vetererie e casalinghi	322	202
494.2	Costruzione giocattoli e loro parti	304	159	615.7	Vernici e colori	99	64
494.3	Costruzione articoli sportivi	51	36	615.8	Carte da parati e stucchi	28	16
495	Altre industrie manifatturiere n.a.c.	355	150	615.9	Mobili ed oggetti arredamento in canna, vimini, giunco, sughero, paglia	34	24
496	Industria del confezionamento	201	83	616	Prodotti tessili, abbigliamento, calzature, articoli in cuoio e pelli	1.746	1.002
496.1	Confezionamento di generi alimentari	135	59	616.1	Vestitario, cappelli, ombrelli	642	326
496.2	Confezionamento generi non alimentari	66	24	616.2	Pellicce	18	14
5	Industrie costruzioni, installazioni di impianti per l'edilizia	49.593	47.738	616.3	Tessuti per abbigliamento e arredamento	196	108
50	Edilizia e genio civile	49.593	47.738	616.4	Camicie, biancheria per uso personale, maglieria e simili	184	104
501	Costruzioni edili - restauro e manutenzione fabbricati	33.576	32.447	616.5	Articoli per merceria e passamaneria	175	83
501.1	Costruzione immobili per abitazione	32.047	31.033	616.6	Calzature e accessori calzature	348	245
501.2	Attività ausiliarie costruzioni	1.529	1.414	616.7	Pelletterie	101	67
502	Genio civile	5.890	5.657	616.8	Articoli tessili per la casa, tappeti e materassi	82	55
502.1	Costruzione strade e lavori in terra	4.414	4.263	617	Prodotti alimentari, bevande, tabacco	3.927	2.572
502.2	Costruzione opere specializzate	1.476	1.394				
503	Installazione impianti per edilizia	6.182	5.785				

segue TAV. 41 — **Popolazione residente attiva in condizione professionale per sesso, ramo, classe, sottoclasse e categoria di attività economica**

N. CLASSIFICAZIONE	RAMI, CLASSI, SOTTOCLASSI E CATEGORIE DI ATTIVITÀ ECONOMICA	MF	M	N. CLASSIFICAZIONE	RAMI, CLASSI, SOTTOCLASSI E CATEGORIE DI ATTIVITÀ ECONOMICA	MF	M
617.1	Prodotti ortofrutticoli	1.323	686	644.2	Erboristerie	139	78
617.2	Carni fresche, congelate, surgelate; salumi, pollame, selvaggina e uova	462	321	644.3	Profumeria, prodotti igiene personale	550	180
617.3	Latte, burro e formaggi	243	211	644.4	Colori e vernici	301	184
617.4	Oli e grassi alimentari	33	25	645	Articoli d'abbigliamento	7.220	2.595
617.5	Bevande alcoliche e analcoliche	583	418	645.1	Confezioni uomo e ragazzo	1.255	491
617.6	Caffè, the, cacao e spezie	62	48	645.2	Confezioni donna e ragazza	1.280	386
617.7	Prodotti ittici, freschi e surgelati	208	153	645.3	Confezioni per bambini	460	148
617.8	Altri prodotti alimentari n.a.c. e generi di monopolio	455	312	645.4	Stoffe per abbigliamento	843	356
617.9	Commercio ingrosso despecializzato	558	398	645.5	Biancheria, camicie, cappelli, ombrelli	1.452	583
618	Prodotti farmaceutici, sanitari, di bellezza e detersivi	551	366	645.6	Mercerie e ricami	1.751	563
618.1	Prodotti farmaceutici	300	190	645.7	Pellicce e pelli per pellicceria	179	68
618.2	Strumenti e apparecchi sanitari	58	36	646	Calzature e pelletteria	1.750	836
618.3	Articoli di profumeria	82	57	646.1	Calzature, articoli per calzolerie	1.478	711
618.4	Saponi, detersivi e simili	111	83	646.2	Articoli pelletteria e da viaggio	272	125
619	Altri prodotti non alimentari	595	376	647	Tessuti per arredamento	564	315
619.1	Carta, cartone, articoli di cartoleria	167	102	647.1	Tessuti per arredamento e tappeti	259	140
619.2	Libri	34	18	647.2	Biancheria da tavola e da casa	305	175
619.3	Articoli per fotografia, cinema, ottica e strumenti scientifici	42	29	648	Mobili, apparecchi, materiali per casa	4.907	3.111
619.4	Orologi e articoli di gioielleria	76	47	648.1	Mobili in legno, vimini; materassi	1.027	695
619.5	Giocattoli	84	54	648.2	Casalinghi, ceramica, vetreria	887	479
619.6	Articoli sportivi	63	35	648.3	Elettrodomestici, macchine da cucire	1.068	694
619.7	Prodotti non alimentari n.a.c.	129	91	648.4	Apparecchi radio, televisori, dischi, registratori; articoli illuminazione	670	456
62	Commercio all'ingrosso di materiali vari da recupero	318	256	648.5	Semilavorati in legno e articoli plastica	95	60
621	Rottami metallici	224	182	648.6	Negozi ferramenta e casseforti	912	599
622	Altri prodotti di raccolta	94	74	648.7	Articoli diversi per uso domestico	248	128
63	Intermediari del commercio	6.545	5.667	649	Carte da parati, sanitari, strumenti musicali, articoli da regalo, oggetti d'arte	1.497	745
631	Materie prime agricole, animali vivi, materie prime tessili, semilavorati	364	297	649.1	Carta da parati e stucchi	100	52
632	Combustibili, minerali, prodotti chimici per tecnica e industria	371	330	649.2	Articoli sanitari e da costruzione	569	360
633	Legname e materiale da costruzione	334	289	649.3	Strumenti musicali e accessori	85	52
634	Macchine e materiale per industria, commercio, navigazione e agricoltura	538	480	649.4	Articoli regalo, bigiotteria	510	171
635	Mobili, articoli casa, ferramenta	1.028	903	649.5	Antiquariato, oggetti d'arte e culto	233	110
636	Prodotti tessili, abbigliamento, calzature, articoli in cuoio	1.151	985	65	Commercio minuto veicoli, natanti, carburanti, libri, articoli vari	9.975	5.992
637	Alimentari, bevande, tabacco	895	812	651	Automobili, motocicli, natanti	2.400	1.761
638	Commercio specializzato altri prodotti	1.293	1.086	651.1	Autoveicoli	1.402	1.058
639	Attività associate senza prevalenza	571	485	651.2	Cicli e motocicli	214	139
64	Commercio al minuto prodotti alimentari, abbigliamento, casa; farmacie	35.685	17.184	651.3	Pezzi staccati, accessori autoveicoli, motocicli e cicli	673	485
641	Prodotti ortofrutticoli, lattiero caseari; carne, pesce, pasticceria	12.587	6.415	651.4	Natanti ed accessori	111	79
641.1	Frutta, legumi e patate	2.020	976	652	Carburanti e lubrificanti	1.536	1.129
641.2	Latte, prodotti lattiero caseari	354	190	653	Libri, giornali, articoli per ufficio	1.657	802
641.3	Negozi di carni fresche e congelate	2.492	1.502	653.1	Libri nuovi e usati	278	137
641.4	Negozi di carni equine	104	64	653.2	Quotidiani e periodici	566	261
641.5	Pesci, crostacei, molluschi	741	469	653.3	Articoli cancelleria e per ufficio	388	138
641.6	Pollame, selvaggina e uova	349	213	653.4	Mobili, macchine, attrezzature ufficio	360	227
641.7	Pane con e senza forno, vendita di prodotti alimentari e non alimentari	1.567	824	653.5	Franco bolli, articoli da collezione	65	39
641.8	Pasticceria e dolci, confetteria	909	470	654	Altri articoli n.a.c.	3.308	1.885
641.9	Prodotti alimentari vari	4.051	1.707	654.1	Materiale ottico, fotocinematografico, strumenti di precisione	473	278
642	Bevande, oli, altri prodotti alimentari n.a.c.; tabaccherie	4.824	2.041	654.2	Orologi, gioielleria, argenteria	560	341
642.1	Bevande e olio	386	232	654.3	Giocattoli	265	116
642.2	Tabacchi e altri generi monopolio	1.144	490	654.4	Articoli sportivi, armi e munizioni	424	217
642.3	Altri prodotti alimentari	445	191	654.5	Fiori e piante	449	159
642.4	Alimentare despecializzato	2.849	1.128	654.6	Animali vivi, forniture per animali	125	88
643	Farmacie	1.206	618	654.7	Prodotti agricoltura e giardinaggio	365	258
644	Articoli sanitari, prodotti bellezza	1.130	508	654.8	Combustibili	354	240
644.1	Articoli medicali, chirurgici, ortopedici	140	66	654.9	Altri commerci specializzati	293	188
				655	Articoli di occasione	54	32
				656	Prodotti diversi con prevalenza di prodotti non alimentari	1.020	383
				656.1	Grandi magazzini	886	305
				656.2	Altri negozi despecializzati	134	78
				66	Publici esercizi ed esercizi alberghieri	13.656	6.740
				661	Ristoranti	3.648	1.813
				662	Bar con e senza spettacolo	5.385	2.755

segue TAV. 41 — Popolazione residente attiva in condizione professionale per sesso,
ramo, classe, sottoclasse e categoria di attività economica

N. CLASSIFICAZIONE	RAMI, CLASSI, SOTTOCLASSI E CATEGORIE DI ATTIVITÀ ECONOMICA	MF	M	N. CLASSIFICAZIONE	RAMI, CLASSI, SOTTOCLASSI E CATEGORIE DI ATTIVITÀ ECONOMICA	MF	M
664	Mense	378	115	790.1	Amministrazione poste e telecomunicazioni	4.927	3.282
665	Esercizi alberghieri	3.522	1.830	790.2	Servizi postelegrafonici, in appalto o concessione	138	101
665.1	Alberghi con ristorante; locande	2.892	1.492	790.3	Servizi telefonici di stato, in appalto, in concessione; servizi di telecomunicazione	1.905	1.557
665.2	Alberghi senza ristorante	258	162				
665.3	Pensioni	372	176	8	Credito e assicurazione, servizi alle imprese; noleggio	20.037	14.034
666	Vagoni letto e ristorante	35	20	8A	Credito e assicurazione	9.085	6.741
667	Esercizi alberghieri complementari	688	207	81	Istituti di credito	7.465	5.862
667.1	Ostelli gioventù e rifugi alpini	21	13	811	Autorità bancarie centrali	338	218
667.2	Campeggi e caravaning	77	42	812	Altre istituzioni monetarie	6.826	5.425
667.3	Centri di vacanze e case per vacanze	7	5	812.1	Istituti credito di diritto pubblico	1.393	1.136
667.4	Colonie, case riposo, altri esercizi alberghieri complementari	583	147	812.2	Altre aziende di credito e istituti centrali di categoria	5.433	4.289
6B	Riparazioni beni consumo e veicoli	11.736	10.705	813	Istituzioni finanziarie e controllo	301	219
67	Riparazioni beni consumo e veicoli	11.736	10.705	813.1	Istituti credito speciale	107	79
671	Riparazioni autoveicoli e biciclette	9.432	8.965	813.2	Imprese prestiti e finanziamento	38	25
671.1	Riparazioni di autoveicoli	6.046	5.740	813.3	Società fiduciarie e investimento	24	14
671.2	Riparazioni carrozzerie autoveicoli	3.046	2.922	813.4	Società gestione fondi investimento	13	8
671.3	Riparazioni motoveicoli e biciclette	340	303	813.5	Società di controllo	119	93
672	Riparazioni calzature, articoli cuoio	686	451	82	Assicurazione	1.620	879
673	Riparazioni elettrodomestici, radio, televisori, giradischi, fonografi	706	641	821	Istituti di assicurazione mista	751	420
674	Riparazioni orologi e gioiellerie	155	137	822	Assicurazione vita, capitalizzazione	90	56
675	Riparazioni n.a.c.	757	511	823	Assicurazione danni, malattie, rischi	779	403
7	Trasporti e comunicazioni	28.553	25.041	8B	Servizi prestati ad imprese; noleggio	10.952	7.293
71	Ferrovie	6.652	6.216	83	Ausiliari finanziari e assicurazioni, affari immobiliari; servizi a imprese	10.717	7.129
710	Ferrovie	6.652	6.216	831	Ausiliari finanziari	93	66
710.1	Ferrovie dello stato	6.287	5.892	832	Ausiliari assicurazioni	398	220
710.2	Ferrovie in concessione	130	109	833	Imprese immobiliari compravendita immobili	80	42
710.3	Servizi ausiliari ferrovie, appalto	235	215	834	Agenzie mediazione compravendita e locazione immobili e terreni	178	131
72	Altri trasporti terrestri	10.913	10.309	835	Consulenti legali	1.757	979
721	Metropolitane, tranvie, autobus	1.506	1.462	836	Contabilità, consulenza fiscale	2.024	909
722	Trasporti su strada di viaggiatori	738	705	837	Servizi tecnici	3.743	3.281
723	Trasporti su strada di merci	8.596	8.080	837.1	Studi tecnici e affini	3.707	3.256
724	Trasporti per condotta	33	31	837.2	Analisi chimiche e merceologiche	36	25
725	Trasporti con impianti a fune	40	31	838	Pubblicità e pubbliche relazioni	483	326
73	Trasporti fluviali, lacuali, lagunari	101	94	838.1	Agenzie pubblicità e pubbliche relazioni	456	307
730	Trasporti fluviali, lacuali, lagunari	101	94	838.2	Servizi di pubblicità aerea	27	19
74	Trasporti marittimi, cabotaggio	846	806	839	Altri servizi prestati alle imprese	1.961	1.175
741	Trasporti marittimi internazionali	585	557	839.1	Studi di mercato	57	37
742	Navigazione di cabotaggio	261	249	839.2	Studi consulenza organizzativa	323	180
75	Trasporti aerei	132	119	839.3	Servizi informatica, elaborazione dati	479	228
750	Trasporti aerei	132	119	839.4	Imprese, enti di gestioni esattoriali	140	95
76	Attività connesse ai trasporti	1.541	1.398	839.5	Agenzie stampa, commerciali e simili	131	54
761	Trasporti terrestri	1.140	1.032	839.6	Copisterie	190	27
762	Trasporti navigazione interna	86	76	839.7	Agenzie distribuzione libri, giornali	73	37
762.1	Attività complementari ai trasporti di navigazione interna	46	42	839.8	Servizi gestione di pubblici mercati	39	27
762.2	Servizi ausiliari dei trasporti di navigazione interna	40	34	839.9	Servizi vigilanza e investigazione	529	490
763	Trasporti marittimi, cabotaggio	245	227	84	Noleggio di beni mobili	235	164
763.1	Attività complementari ai trasporti marittimi	128	120	841	Noleggio macchinari agricoli	26	21
763.2	Servizi ausiliari trasporti marittimi	117	107	842	Noleggio macchinari per edilizia	34	29
764	Trasporti aerei	70	63	843	Noleggio macchinari contabili, calcolatori, registratori di cassa	27	19
764.1	Attività complementari ai trasporti aerei	48	44	844	Noleggio autoveicoli stradali	45	35
764.2	Servizi ausiliari trasporti aerei	22	19	845	Noleggio altri mezzi trasporto	22	10
77	Agenzie viaggio, intermediari dei trasporti, magazzini, depositi	1.398	1.159	846	Noleggio beni consumo	64	38
771	Agenzie di viaggio	55	29	847	Noleggio altri beni mobili	17	12
772	Intermediari dei trasporti	1.142	993	9	Pubblica amministrazione; servizi pubblici e privati	107.985	51.920
772.1	Servizi portabagagli, facchinaggio	866	793	9A	Pubblica amministrazione	29.207	21.830
772.2	Spedizionieri e agenzie doganali	276	200	91	Pubblica amministrazione, difesa nazionale, sicurezza sociale obbligatoria	29.207	21.830
773	Magazzini di deposito, frigoriferi	201	137	911	Organi costituzionali - amministrazione statale e locale	20.109	13.638
773.1	Magazzini di custodia e deposito	175	116				
773.2	Magazzini frigoriferi conto terzi	26	21				
79	Comunicazioni	6.970	4.940				
790	Comunicazioni	6.970	4.940				

segue TAV. 41 — **Popolazione residente attiva in condizione professionale per sesso, ramo, classe, sottoclasse e categoria di attività economica**

N. CLASSIFICAZIONE	RAMI, CLASSI, SOTTOCLASSI E CATEGORIE DI ATTIVITÀ ECONOMICA	MF	M	N. CLASSIFICAZIONE	RAMI, CLASSI, SOTTOCLASSI E CATEGORIE DI ATTIVITÀ ECONOMICA	MF	M
911.1	Organi costituzionali	98	67	952.8	Studi radiologia, radioterapia, privati	35	16
911.2	Amministrazione statale centrale e periferica	4.175	2.725	952.9	Altre istituzioni sanitarie private	101	36
911.3	Amministrazione enti locali	15.836	10.846	953	Studi medici privati	1.306	994
912	Giustizia	899	600	953.1	Studi medici generici e pediatrici	1.062	846
912.1	Amministrazione giustizia	870	581	953.2	Ambulatori specialistici	244	148
912.2	Ospedali psichiatrici giudiziari	29	19	954	Studi dentistici	443	229
913	Sicurezza nazionale, ordine pubblico	5.131	5.017	955	Attività paramediche indipendenti	437	284
914	Corpo nazionale dei vigili del fuoco	593	572	956	Servizi veterinari	130	115
915	Difesa nazionale	1.334	1.286	956.1	Servizi veterinari pubblici	83	71
919	Sicurezza sociale obbligatoria	1.141	717	956.2	Servizi veterinari privati	47	44
9B	Servizi pubblici e privati	78.778	30.090	96	Altri servizi sociali	5.524	3.001
92	Servizi igiene pubblica e amministrazione di cimiteri	1.793	953	961	Assistenza sociale (senza ricovero)	1.295	354
921	Servizi nettezza urbana, disinfestazione, servizi analoghi	713	651	961.1	Assistenza sociale pubblica	862	228
921.1	Servizi nettezza urbana e servizi analoghi pubblici	612	567	961.2	Assistenza sociale privata	433	126
921.2	Servizi nettezza urbana e servizi analoghi privati	101	84	962	Assistenza sociale (con ricovero)	562	122
922	Amministrazione dei cimiteri	89	72	962.1	Assistenza sociale pubblica	453	95
923	Servizi di pulizia	991	230	962.2	Assistenza sociale privata	109	27
93	Istruzione	36.989	11.952	963	Organizzazioni economiche, associazioni professionali	956	532
931	Istruzione universitaria	1.778	1.041	963.1	Organizzazioni economiche	745	445
931.1	Università statali	1.409	792	963.2	Associazioni professionali	211	87
931.2	Università non statali	369	249	964	Organizzazioni sindacali datori di lavoro	191	102
932	Istruzione primaria e secondaria	28.809	9.632	965	Organizzazioni sindacali lavoratori e altre organizzazioni sindacali	791	476
932.1	Scuole di istruzione primaria, statali	10.668	1.719	965.1	Organizzazioni sindacali dei lavoratori dipendenti	523	314
932.2	Scuole istruzione secondaria primo grado, statali	9.882	3.766	965.2	Altre organizzazioni sindacali	268	162
932.3	Scuole istruzione secondaria secondo grado, statali	7.593	3.959	966	Organizzazioni religiose	1.342	1.193
932.4	Scuole di istruzione primaria, non statali	211	28	967	Enti e associazioni turistiche	128	73
932.5	Scuole istruzione secondaria primo grado, non statali	123	47	968	Servizi sociali n.a.c.	259	149
932.6	Scuole istruzione secondaria secondo grado, non statali	332	113	97	Servizi ricreativi e culturali	2.229	1.457
933	Scuole formazione professionale	1.616	911	972	Distribuzione di films	55	33
933.1	Scuole professionali statali	1.316	739	973	Sale cinematografiche	288	173
933.2	Scuole professionali non statali	300	172	974	Trasmissioni radiofoniche, televisive	461	285
934	Istruzione grado preparatorio	4.269	87	974.1	Radio e televisioni, pubbliche	315	209
934.1	Scuole materne statali	3.434	71	974.2	Radio e televisioni, private	146	76
934.2	Scuole materne non statali	835	16	975	Spettacoli (esclusi cinema e sport)	182	105
935	Professori ed insegnanti indipendenti	76	40	976	Libere professioni artistiche, letterarie	185	138
936	Scuole guida, pilotaggio e simili	441	241	977	Biblioteche, musei, giardini botanici e zoologici	145	90
94	Ricerca e sviluppo	454	323	977.1	Servizi pubblici per attività culturali	130	80
940	Ricerca e sviluppo	454	323	977.2	Servizi privati per attività culturali	15	10
940.1	Enti ricerca e sviluppo, pubblici	242	176	978	Enti, organizzazioni, installazioni sportive	380	326
940.2	Istituti ricerca e sviluppo, privati	212	147	978.1	Enti ed organizzazioni sportive	189	164
95	Sanità e servizi veterinari	19.422	9.359	978.2	Installazioni sportive delle amministrazioni pubbliche	51	43
951	Servizi sanitari (con ricovero)	15.677	7.133	978.3	Installazioni sportive di istituzioni private	36	24
951.1	Ospedali generali pubblici	11.801	5.453	978.4	Attività professionali sportive indipendenti	104	95
951.2	Ospedali specializzati pubblici	1.273	560	979	Servizi ricreativi n.a.c.	533	307
951.3	Cliniche, policlinici universitari; istituti di cura pubblici	260	122	979.1	Stabilimenti balneari, marittimi, lacuali, fluviali	156	85
951.4	Ospedali psichiatrici pubblici	772	389	979.2	Altri servizi spettacolo e ricreativi	315	193
951.5	Ospedali di lunga degenza pubblici	364	179	979.3	Ricevitorie del lotto, lotterie e concorsi pronostici	58	26
951.6	Case di cura private	585	171	979.4	Insegnanti indipendenti di attività ricreative	4	3
951.7	Case di cura psichiatriche private	99	39	98	Servizi personali	12.327	3.028
951.8	Case di cura di lunga degenza private	415	174	981	Servizi lavanderia, tintoria e affini	1.600	314
951.9	Ospedali ecclesiastici privati	108	46	982	Servizi per igiene, estetica persona	5.900	1.981
952	Altri istituti sanitari senza ricovero	1.429	604	982.1	Laboratori di parrucchiere ed istituti di bellezza	5.792	1.946
952.1	Ambulatori, poliambulatori, pubblici	324	162	982.2	Altri servizi per l'igiene e pulizia	108	35
952.2	Stabilimenti idropinici ed idrotermali, pubblici	76	32	983	Studi e laboratori fotografici	247	185
952.3	Centri di igiene mentale pubblici	68	31	983.1	Studi fotografici	241	180
952.4	Laboratori igiene, profilassi, pubblici	186	94	983.2	Servizi di fotografia aerea	6	5
952.5	Altre istituzioni sanitarie pubbliche	290	102	984	Servizi personali n.a.c.	181	124
952.6	Stabilimenti idropinici ed idrotermali, privati	95	41	984.1	Servizi pompe funebri e cremazione	82	65
952.7	Laboratori analisi cliniche, privati	254	90	984.2	Altri servizi personali n.a.c.	99	59
				985	Servizi domestici presso famiglie e convivenze	4.399	424
				99	Rappresentanze diplomatiche, organizzazioni internazionali, forze armate alleate	40	17
				990	Rappresentanze diplomatiche, organizzazioni internazionali, forze armate alleate	40	17
				TOTALE		564.483	359.484

TAV. 42 - Popolazione residente attiva in condizione professionale per sesso,

A —

N. CLASSIFICAZIONE	GRUPPI E CLASSI DI PROFESSIONI	AGRICOLTURA RAMO 0	INDUSTRIE						
			RAMO 1			RAMO 2	RAMO 3	RAMO 4	RAMO 5
			1. A	1. B	TOTALE				
1	Professioni liberali, tecniche, scientifiche, e assimilate	239	243	351	594	622	1.806	2.183	1.098
1.1	Professori, insegnanti, e assimilati	—	—	—	—	—	—	—	—
1.2	Scrittori, giornalisti, artisti, e assimilati	—	—	—	—	10	—	436	—
1.3	Membri del clero e assimilati	—	—	—	—	—	—	—	—
1.4	Medici, farmacisti, ostetriche, infermieri, tecnici sanitari	—	7	1	8	26	17	11	10
1.5	Magistrati, avvocati, notai	—	—	—	—	—	—	—	—
1.6	Agronomi, veterinari e biologi	196	—	—	—	7	—	31	—
1.7	Fisici, chimici, ingegneri, geometri, periti industriali, disegnatori e cartografi	3	99	57	156	295	762	395	712
1.8	Matematici, statistici, economisti, commercialisti	—	3	13	16	3	6	29	7
1.9	Impiegati tecnici	40	134	280	414	281	1.021	1.281	369
2	Professioni amministrative e assimilate	779	288	915	1.203	2.018	4.402	12.390	3.681
2.1	Imprenditori, direttori imprese e pubblica amministrazione	—	3	8	11	172	479	1.794	1.939
2.2	Impiegati amministrativi direttivi e di concetto	495	164	545	709	1.197	2.537	6.497	1.191
2.3	Impiegati amministrativi con mansioni esecutive	284	121	362	483	649	1.386	4.099	551
2.4	Membri dei corpi armati dello stato	—	—	—	—	—	—	—	—
2.5	Membri dei corpi di polizia e sicurezza interna	—	—	—	—	—	—	—	—
3	Professioni inerenti agricoltura, silvicoltura, allevamento bestiame e pesca	61.638	1	—	1	—	2	87	65
3.1	Conduttori e direttori di aziende agricole, forestali e zootecniche	47.974	—	—	—	—	—	—	—
3.2	Lavoratori agricoli, conducenti di macchine agricole, pastori, e assimilati	11.524	—	—	—	—	2	74	65
3.3	Lavoratori forestali e carbonai	372	1	—	1	—	—	13	—
3.4	Pescatori, cacciatori, e assimilati	1.768	—	—	—	—	—	—	—
4	Professioni inerenti alla estrazione ed alla lavorazione dei minerali e loro prodotti	182	377	182	559	7.569	25.868	4.692	1.118
4.1	Sondatori, perforatori, minatori, e assimilati	—	206	—	206	436	—	—	160
4.2	Fonditori, laminatori, e assimilati	—	—	—	—	694	1.629	1	—
4.3	Fabbricanti, tornitori, incisori, orafi, argentieri, assimilati	76	51	65	116	1.012	15.753	2.463	441
4.4	Meccanici montatori, riparatori, di precisione, assimilati	106	56	76	132	417	4.356	1.113	119
4.5	Carpentieri in ferro, saldatori, e assimilati	—	64	41	105	359	4.120	767	386
4.6	Frantumatori, cementieri e operai addetti alla lavorazione dei minerali non metalliferi	—	—	—	—	4.651	10	348	12
5	Professioni inerenti trasformazione prodotti	943	431	26	457	1.856	1.000	120.628	1.988
5.1	Panettieri, pastai, dolciari, macellatori, casari, vinificatori, e assimilati	727	—	—	—	—	—	4.105	—
5.2	Selezionatori, condizionatori e confezionatori tabacco	4	—	—	—	—	—	602	—
5.3	Filatori, tessitori, tintori, e assimilati	—	—	—	—	19	—	4.051	—
5.4	Maglieristi, sarti, cappellai, tappezzieri, assimilati	—	—	—	—	—	51	27.072	—
5.5	Conciatori, calzolari, pellettieri, e assimilati	—	—	—	—	—	—	49.575	—
5.6	Segatori, tornitori, falegnami, mobiliari, assimilati	5	2	—	2	56	504	25.515	1.988
5.7	Analizzatori, petrolieri, gomma, profumisti e assimilati	—	424	26	450	1.582	268	3.825	—
5.8	Cartai, tipografi, legatori, fotografi, e assimilati	—	—	—	—	—	19	4.217	—
5.9	Verificatori, imballatori, e assimilati	207	5	—	5	199	158	1.666	—
6	Professioni inerenti costruzioni edili e installazione ed esercizio impianti elettricità, gas e acqua	278	272	2.233	2.505	1.075	4.771	1.036	40.255
6.1	Capimastri, muratori, decoratori, conduttori di macchine edili, e assimilati	278	7	33	40	793	175	200	35.033
6.2	Elettricisti, elettrotecnici, radiotecnici, assimilati	—	257	1.773	2.030	248	4.092	759	1.864
6.3	Gasisti, idraulici e termoidraulici	—	8	427	435	34	504	77	3.358
7	Professioni inerenti commercio e pubblici esercizi	139	9	3	12	215	251	710	14
7.1	Esercenti di negozio e assimilati	—	—	—	—	—	—	165	—
7.2	Assistenti vendita, commessi, rappresentanti di commercio, e assimilati	129	—	—	—	185	135	449	—
7.3	Esercenti di alberghi, caffè, e assimilati	—	—	—	—	—	—	—	—
7.4	Portieri, cuochi, camerieri di pubblici esercizi, baristi, assimilati	10	9	3	12	30	116	96	14
8	Professioni inerenti ai trasporti	794	81	41	122	1.067	487	1.450	1.325
8.1	Macchinisti ferroviari, conducenti tramvie, autisti, assimilati	214	69	37	106	935	383	1.048	1.256
8.2	Ufficiali di coperta, motoristi e fuochisti navali, conducenti di imbarcazioni, e assimilati	481	—	—	—	—	28	—	—
8.3	Piloti, motoristi, addetti trasporti aerei n. a. c.	1	—	—	—	—	—	—	—
8.4	Noleggiatori mezzi trasporto, spedizionieri, lavoratori attività ausiliarie trasporti n. a. c.	4	—	—	—	—	—	—	—
8.5	Facchini, altri lavoratori trasporti n. a. c.	94	12	4	16	132	76	402	69
9	Professioni inerenti ai servizi	97	21	66	87	99	287	531	49
9.1	Esercenti e gestori cinema, teatri e simili e di agenzie per la fornitura di servizi	—	—	—	—	—	—	—	—
9.2	Assistenti sociali, interpreti, traduttori, grafologi	—	2	—	2	6	32	57	—
9.3	Indossatori, assistenti volo, guide turistiche, assimilati	—	—	—	—	—	—	7	—
9.4	Barbieri, parrucchieri, smacchiatori, e assimilati	—	—	—	—	—	—	5	—
9.5	Spazzini, pulitori, e assimilati	—	—	—	—	1	24	40	5
9.6	Domestici, portieri, bidelli, guardiani, e assimilati	89	17	66	83	81	225	398	41
9.7	Addetti ai servizi non altrove classificati	—	—	—	—	1	1	4	—
9.9	Professioni non altrove classificabili	8	2	—	2	10	5	20	3
TOTALE		65.089	1.723	3.817	5.540	14.521	38.874	143.707	49.593

ramo di attività economica, gruppo e classe di professione

TOTALE

COMMERCIO RAMO 6			TRASPORTI E COMU- NICAZIONI RAMO 7	CREDITO E ASSICURAZIONE, SERVIZI ALLE IMPRESE, NOLEGGIO RAMO 8			PUBBLICA AMMINISTRAZIONE; SERVIZI PUBBLICI E PRIVATI RAMO 9			TOTALE	di cui disoccupati
6. A	6. B	TOTALE		8. A	8. B	TOTALE	9. A	9. B	TOTALE		
1.371	66	1.437	785	240	5.703	5.943	3.246	44.160	47.406	62.113	1.685
—	—	—	—	—	—	—	26	27.833	27.859	27.859	1.085
50	—	50	—	—	309	309	—	730	730	1.535	93
—	—	—	—	—	—	—	6	895	901	901	—
903	—	903	8	3	5	8	1.448	12.963	14.411	15.402	215
—	—	—	—	7	947	954	140	1	141	1.095	3
10	—	10	—	—	216	216	231	300	531	991	19
75	4	79	98	54	2.886	2.940	739	333	1.072	6.512	147
26	—	26	7	72	1.004	1.076	53	54	107	1.277	17
307	62	369	672	104	336	440	603	1.051	1.654	6.541	106
8.867	378	9.245	9.167	7.660	3.765	11.425	18.833	8.138	26.971	81.281	2.653
1.208	—	1.208	141	188	54	242	98	145	243	6.229	13
4.349	209	4.558	3.838	5.861	2.034	7.895	6.460	4.185	10.645	39.562	1.379
3.310	169	3.479	5.188	1.611	1.677	3.288	4.869	3.808	8.677	28.084	1.196
—	—	—	—	—	—	—	994	—	994	994	3
—	—	—	—	—	—	—	6.412	—	6.412	6.412	62
171	—	171	—	—	—	—	291	40	331	62.295	507
—	—	—	—	—	—	—	—	—	—	47.974	2
165	—	165	—	—	—	—	286	40	326	12.156	425
6	—	6	—	—	—	—	5	—	5	397	22
—	—	—	—	—	—	—	—	—	—	1.768	58
1.066	8.766	9.832	812	—	12	12	130	141	271	50.915	1.539
—	—	—	—	—	—	—	—	—	—	802	24
388	512	900	197	—	1	1	44	36	80	2.324	78
490	5.747	6.237	521	—	11	11	67	96	163	21.039	608
37	2.507	2.544	94	—	—	—	19	9	28	13.175	394
—	—	—	—	—	—	—	—	—	—	8.403	283
151	—	151	—	—	—	—	—	—	—	5.172	152
3.503	1.027	4.530	34	—	38	38	187	667	854	132.328	5.463
2.016	—	2.016	—	—	—	—	31	20	51	6.899	281
12	—	12	—	—	—	—	—	—	—	618	13
—	—	—	—	—	—	—	—	—	—	4.070	199
691	201	892	—	—	—	—	18	99	117	28.132	1.451
95	725	820	—	—	—	—	2	13	15	50.410	2.101
351	33	384	28	—	6	6	64	62	126	28.614	955
18	55	73	—	—	—	—	36	162	198	6.396	205
118	13	131	—	—	32	32	36	310	346	4.745	141
202	—	202	6	—	—	—	—	1	1	2.444	117
341	1.468	1.809	1.697	—	—	—	1.032	492	1.524	54.950	1.872
—	—	—	381	—	—	—	509	83	592	37.492	1.349
339	1.468	1.807	1.294	—	—	—	218	296	514	12.608	407
2	—	2	22	—	—	—	305	113	418	4.850	116
60.961	1	60.962	161	596	601	1.197	279	1.925	2.204	65.865	1.973
31.952	—	31.952	93	—	50	50	—	—	—	32.260	32
16.965	1	16.966	6	596	551	1.147	8	12	20	19.037	802
5.942	—	5.942	—	—	—	—	—	—	—	5.942	13
6.102	—	6.102	62	—	—	—	271	1.913	2.184	8.626	1.126
1.662	22	1.684	15.336	16	98	114	1.008	424	1.432	23.811	581
1.287	20	1.307	12.846	16	33	49	945	367	1.312	19.456	347
—	—	—	800	—	—	—	—	—	—	1.309	135
—	—	—	77	—	1	1	—	14	14	93	—
—	—	—	73	—	55	55	—	—	—	132	1
375	2	377	1.540	—	9	9	63	43	106	2.821	98
906	8	914	561	573	735	1.308	4.201	22.791	26.992	30.925	1.019
23	—	23	11	—	29	29	—	225	225	288	—
57	—	57	8	—	18	18	175	402	577	757	49
10	—	10	29	—	2	2	16	23	39	87	13
1	—	1	—	—	—	—	—	7.226	7.226	7.232	254
17	—	17	194	19	4	23	1.028	960	1.988	2.292	103
791	7	798	318	554	628	1.182	2.848	13.872	16.720	19.935	596
—	—	—	—	—	52	52	128	71	199	257	4
7	1	8	1	—	2	2	6	12	18	77	—
78.848	11.736	90.584	28.553	9.085	10.952	20.037	29.207	78.778	107.985	564.483	17.292

segue TAV. 42 - Popolazione residente attiva in condizione professionale per sesso,

B —

N. CLASSIFICAZIONE	GRUPPI E CLASSI DI PROFESSIONI	AGRICOLTURA RAMO 0	INDUSTRIE						
			RAMO 1			RAMO 2	RAMO 3	RAMO 4	RAMO 5
			1. A	1. B	TOTALE				
1	Professioni liberali, tecniche, scientifiche, e assimilate	228	230	344	574	584	1.753	1.713	1.063
1.1	Professori, insegnanti, e assimilati	—	—	—	—	—	—	—	—
1.2	Scrittori, giornalisti, artisti, e assimilati	—	—	—	—	6	—	263	—
1.3	Membri del clero e assimilati	—	—	—	—	—	—	—	—
1.4	Medici, farmacisti, ostetriche, infermieri, tecnici sanitari	—	6	1	7	17	12	2	7
1.5	Magistrati, avvocati, notai	—	—	—	—	—	—	—	—
1.6	Agronomi, veterinari e biologi	188	—	—	—	5	—	30	—
1.7	Fisici, chimici, ingegneri, geometri, periti industriali, disegnatori e cartografi	3	89	57	146	291	749	356	699
1.8	Matematici, statistici, economisti, commercialisti	—	3	9	12	3	4	20	4
1.9	Impiegati tecnici	37	132	277	409	262	988	1.042	353
2	Professioni amministrative e assimilate	519	248	679	927	1.224	2.566	6.185	2.732
2.1	Imprenditori, direttori imprese e pubblica amministrazione	—	3	6	9	155	423	1.444	1.885
2.2	Impiegati amministrativi direttivi e di concetto	334	141	386	527	676	1.355	2.832	544
2.3	Impiegati amministrativi con mansioni esecutive	185	104	287	391	393	788	1.909	303
2.4	Membri dei corpi armati dello stato	—	—	—	—	—	—	—	—
2.5	Membri dei corpi di polizia e sicurezza interna	—	—	—	—	—	—	—	—
3	Professioni inerenti agricoltura, silvicoltura, allevamento bestiame e pesca	43.680	1	—	1	—	2	49	59
3.1	Conduttori e direttori di aziende agricole, forestali e zootecniche	33.323	—	—	—	—	—	—	—
3.2	Lavoratori agricoli, conducenti di macchine agricole, pastori, e assimilati	8.281	—	—	—	—	2	37	59
3.3	Lavoratori forestali e carbonai	343	1	—	1	—	—	12	—
3.4	Pescatori, cacciatori, e assimilati	1.733	—	—	—	—	—	—	—
4	Professioni inerenti alla estrazione ed alla lavorazione dei minerali e loro prodotti	168	376	174	550	6.628	23.036	3.183	1.106
4.1	Sondatori, perforatori, minatori, e assimilati	—	205	—	205	399	—	—	158
4.2	Fonditori, laminatori, e assimilati	—	—	—	—	563	1.415	1	—
4.3	Fabbriferrai, tornitori, incisori, orafi, argentieri, assimilati	71	51	59	110	951	13.899	1.579	435
4.4	Meccanici montatori, riparatori, di precisione, assimilati	97	56	74	130	406	3.987	983	119
4.5	Carpentieri in ferro, saldatori, e assimilati	—	64	41	105	356	3.727	336	382
4.6	Frantumatori, cementieri e operai addetti alla lavorazione dei minerali non metalliferi	—	—	—	—	3.953	8	284	12
5	Professioni inerenti trasformazione prodotti	388	392	26	418	1.317	850	55.142	1.967
5.1	Panettieri, pastai, dolciari, macellatori, casari, vinificatori, e assimilati	323	—	—	—	—	—	2.604	—
5.2	Selezionatori, condizionatori e confezionatori tabacco	3	—	—	—	—	—	381	—
5.3	Filatori, tessitori, tintori, e assimilati	—	—	—	—	4	—	1.123	—
5.4	Maglieristi, sarti, cappellai, tappezzeri, assimilati	—	—	—	—	—	25	3.004	—
5.5	Conciatori, calzolai, pellettieri, e assimilati	—	—	—	—	—	—	22.296	—
5.6	Segatori, tornitori, falegnami, mobiliari, assimilati	5	2	—	2	50	474	19.587	1.967
5.7	Analizzatori, petrolieri, gomma, profumisti e assimilati	—	385	26	411	1.155	243	2.830	—
5.8	Cartai, tipografi, legatori, fotografi, e assimilati	—	—	—	—	—	14	2.902	—
5.9	Verificatori, imballatori, e assimilati	57	5	—	5	108	94	415	—
6	Professioni inerenti costruzioni edili e installazione ed esercizio impianti elettricità, gas e acqua	270	251	2.203	2.454	1.046	3.846	775	39.458
6.1	Capimastri, muratori, decoratori, conduttori di macchine edili, e assimilati	270	7	33	40	776	166	174	34.372
6.2	Elettricisti, elettrotecnici, radiotecnici, assimilati	—	236	1.753	1.989	237	3.215	529	1.788
6.3	Gasisti, idraulici e termoidraulici	—	8	417	425	33	465	72	3.298
7	Professioni inerenti commercio e pubblici esercizi	98	6	1	7	186	212	498	9
7.1	Esercenti di negozio e assimilati	—	—	—	—	—	—	88	—
7.2	Assistenti vendita, commessi, rappresentanti di commercio, e assimilati	89	—	—	—	173	129	372	—
7.3	Esercenti di alberghi, caffè, e assimilati	—	—	—	—	—	—	—	—
7.4	Portieri, cuochi, camerieri di pubblici esercizi, baristi, assimilati	9	6	1	7	13	83	38	9
8	Professioni inerenti ai trasporti	779	81	41	122	1.054	484	1.384	1.310
8.1	Macchinisti ferroviari, conducenti tramvie, autisti, assimilati	213	69	37	106	926	383	1.037	1.243
8.2	Ufficiali di coperta, motoristi e fuochisti navali, conducenti di imbarcazioni, e assimilati	476	—	—	—	—	28	—	—
8.3	Piloti, motoristi, addetti trasporti aerei n. a. c.	—	—	—	—	—	—	—	—
8.4	Noleggiatori mezzi trasporto, spedizionieri, lavoratori attività ausiliarie trasporti n. a. c.	4	—	—	—	—	—	—	—
8.5	Facchini, altri lavoratori trasporti n. a. c.	86	12	4	16	128	73	347	67
9	Professioni inerenti ai servizi	87	17	62	79	85	194	332	34
9.1	Esercenti e gestori cinema, teatri e simili e di agenzie per la fornitura di servizi	—	—	—	—	—	—	—	—
9.2	Assistenti sociali, interpreti, traduttori, grafologi	—	1	—	1	5	6	18	—
9.3	Indossatori, assistenti volo, guide turistiche, assimilati	—	—	—	—	—	—	—	—
9.4	Barbieri, parrucchieri, smacchiatori, e assimilati	—	—	—	—	—	—	1	—
9.5	Spazzini, pulitori, e assimilati	—	—	—	—	1	13	14	4
9.6	Domestici, portieri, bidelli, guardiani, e assimilati	82	14	62	76	69	170	287	27
9.7	Addetti ai servizi non altrove classificati	—	—	—	—	1	1	3	—
9.9	Professioni non altrove classificabili	5	2	—	2	9	4	9	3
	TOTALE	46.217	1.602	3.530	5.132	12.124	32.943	69.261	47.738

ramo di attività economica, gruppo e classe di professione

MASCHI

COMMERCIO RAMO 6			TRASPORTI E COMU- NICAZIONI RAMO 7	CREDITO E ASSICURAZIONE, SERVIZI ALLE IMPRESE, NOLEGGIO RAMO 8			PUBBLICA AMMINISTRAZIONE; SERVIZI PUBBLICI E PRIVATI RAMO 9			TOTALE	di cui disoccupati
6. A	6. B	TOTALE		8. A	8. B	TOTALE	9. A	9. B	TOTALE		
905	61	966	731	212	5.054	5.266	2.222	16.839	19.061	31.939	501
—	—	—	—	—	—	—	11	7.903	7.914	7.914	143
21	—	21	—	—	221	221	—	563	563	1.074	60
—	—	—	—	—	—	—	6	872	878	878	—
518	—	518	5	1	4	5	611	6.325	6.936	7.509	74
—	—	—	—	6	866	872	133	1	134	1.006	2
10	—	10	—	—	193	193	217	206	423	849	12
66	4	70	95	51	2.709	2.760	697	274	971	6.140	127
19	—	19	3	69	768	837	37	33	70	972	7
271	57	328	628	85	293	378	510	662	1.172	5.597	76
4.624	117	4.741	6.395	5.656	1.051	6.707	14.155	3.949	18.104	50.100	691
974	—	974	115	174	43	217	90	98	188	5.410	12
1.783	55	1.838	2.674	4.486	656	5.142	4.170	2.167	6.337	22.259	331
1.867	62	1.929	3.606	996	352	1.348	2.606	1.684	4.290	15.142	296
—	—	—	—	—	—	—	994	—	994	994	3
—	—	—	—	—	—	—	6.295	—	6.295	6.295	49
75	—	75	—	—	—	—	274	38	312	44.178	335
—	—	—	—	—	—	—	—	—	—	33.323	2
70	—	70	—	—	—	—	269	38	307	8.756	255
5	—	5	—	—	—	—	5	—	5	366	22
—	—	—	—	—	—	—	—	—	—	1.733	56
977	8.516	9.493	805	—	12	12	125	131	256	45.237	1.203
—	—	—	—	—	—	—	—	—	—	762	24
—	—	—	—	—	—	—	—	—	—	1.979	58
341	495	836	195	1	1	1	41	28	69	18.146	430
477	5.551	6.028	517	—	11	11	66	95	161	12.439	347
36	2.470	2.506	93	—	—	—	18	8	26	7.531	232
123	—	123	—	—	—	—	—	—	—	4.380	112
1.721	576	2.297	31	—	29	29	172	470	642	63.081	1.918
1.126	—	1.126	—	—	—	—	30	20	50	4.103	110
6	—	6	—	—	—	—	—	—	—	390	11
—	—	—	—	—	—	—	—	—	—	1.127	38
78	36	114	—	—	—	—	11	21	32	3.175	111
39	456	495	—	—	—	—	2	8	10	22.801	811
307	26	333	28	—	6	6	64	60	124	22.576	629
18	53	71	—	—	—	—	32	103	135	4.845	107
83	5	88	—	—	23	23	33	257	290	3.317	79
64	—	64	3	—	—	—	—	1	1	747	22
321	1.406	1.727	1.578	—	—	—	1.019	470	1.489	52.643	1.688
—	—	—	312	—	—	—	504	83	587	36.697	1.271
319	1.406	1.725	1.244	—	—	—	212	276	488	11.215	306
2	—	2	22	—	—	—	303	111	414	4.731	111
33.827	1	33.828	127	476	468	944	48	471	519	36.428	956
17.237	—	17.237	72	—	31	31	—	—	—	17.428	17
10.580	1	10.581	6	476	437	913	8	10	18	12.281	323
3.056	—	3.056	—	—	—	—	—	—	—	3.056	5
2.954	—	2.954	49	—	—	—	40	461	501	3.663	611
1.619	22	1.641	14.913	16	85	101	1.000	406	1.406	23.194	558
1.272	20	1.292	12.599	16	33	49	938	360	1.298	19.146	343
—	—	—	787	—	—	—	—	—	—	1.291	135
—	—	—	74	—	—	—	—	14	14	88	—
—	—	—	62	—	43	43	—	—	—	109	1
347	2	349	1.391	—	9	9	62	32	94	2.560	79
300	6	306	461	381	594	975	2.815	7.316	10.131	12.684	288
15	—	15	8	—	17	17	—	142	142	182	—
12	—	12	4	—	6	6	16	74	90	142	6
4	—	4	15	—	2	2	14	11	25	46	3
—	—	—	—	—	—	—	—	2.172	2.172	2.173	46
4	—	4	177	1	1	2	998	677	1.675	1.890	91
259	5	264	256	380	526	906	1.654	4.169	5.823	7.960	139
—	—	—	—	—	41	41	128	63	191	237	3
6	1	7	1	—	1	1	5	8	13	54	—
44.369	10.705	55.074	25.041	6.741	7.293	14.034	21.830	30.090	51.920	359.484	8.138

TAV. 43 - Popolazione residente attiva in condizione professionale

N. CLASSIFICAZIONE	GRUPPI E CLASSI DI PROFESSIONI	LAUREA								TOTALE
		GRUPPO SCIENTIFICO	GRUPPO MEDICO	GRUPPO INGEGNERIA	GRUPPO AGRARIO	GRUPPO ECONOMICO	GRUPPO GIURIDICO	GRUPPO LETTERARIO	GRUPPO ALTRE LAUREE	
1	Professioni liberali, tecniche, scientifiche, e assimilate	3.966	4.058	2.255	601	1.252	1.653	8.189	151	22.125
1.1	Professori, insegnanti, e assimilati	2.452	58	591	225	888	462	7.431	116	12.223
1.2	Scrittori, giornalisti, artisti, e assimilati	4	2	10	1	14	18	42	8	99
1.3	Membri del clero e assimilati	2	—	4	—	5	9	560	6	586
1.4	Medici, farmacisti, ostetriche, infermieri, tecnici sanitari	835	3.977	1	5	8	3	101	8	4.938
1.5	Magistrati, avvocati, notai	—	1	2	2	4	1.077	6	—	1.092
1.6	Agronomi, veterinari e biologi	213	6	2	337	1	—	2	6	568
1.7	Fisici, chimici, ingegneri, geometri, periti industriali, disegnatori e cartografi	357	5	1.487	15	15	8	3	5	1.895
1.8	Matematici, statistici, economisti, commercialisti	12	1	14	2	274	57	18	2	380
1.9	Impiegati tecnici	91	8	144	14	43	18	26	—	344
2	Professioni amministrative e assimilate	340	22	466	143	1.873	1.600	1.096	43	5.583
2.1	Imprenditori, direttori imprese e pubblica amministrazione	22	3	77	13	120	108	20	1	364
2.2	Impiegati amministrativi direttivi e di concetto	249	9	331	119	1.507	1.276	639	30	4.160
2.3	Impiegati amministrativi con mansioni esecutive	63	5	46	11	221	144	425	10	925
2.4	Membri dei corpi armati dello stato	2	5	6	—	8	20	3	1	45
2.5	Membri dei corpi di polizia e sicurezza interna	4	—	6	—	17	52	9	1	89
3	Professioni inerenti agricoltura, silvicoltura, allevamento bestiame e pesca	72	5	26	40	51	46	33	1	274
3.1	Conduttori e direttori di aziende agricole, forestali e zootecniche	60	5	25	33	47	46	23	1	240
3.2	Lavoratori agricoli, conducenti di macchine agricole, pastori, e assimilati	9	—	1	7	3	—	10	—	30
3.3	Lavoratori forestali e carbonai	—	—	—	—	—	—	—	—	—
3.4	Pescatori, cacciatori, e assimilati	3	—	—	—	1	—	—	—	4
4	Professioni inerenti alla estrazione ed alla lavorazione dei minerali e loro prodotti	18	5	9	1	7	5	29	1	75
4.1	Sondatori, perforatori, minatori, e assimilati	1	—	—	—	1	—	4	—	6
4.2	Fonditori, laminatori, e assimilati	2	—	3	—	—	1	—	—	6
4.3	Fabbricanti, tornitori, incisori, orafi, argentieri, assimilati	4	2	2	—	2	1	14	1	26
4.4	Meccanici montatori, riparatori, di precisione, assimilati	6	3	2	—	1	1	6	—	19
4.5	Carpentieri in ferro, saldatori, e assimilati	3	—	1	1	—	2	1	—	8
4.6	Frantumatori, cementieri e operai addetti alla lavorazione dei minerali non metalliferi	2	—	1	—	3	—	4	—	10
5	Professioni inerenti trasformazione prodotti	131	4	18	6	18	14	41	3	235
5.1	Panettieri, pastai, dolciari, macellatori, casari, vinificatori, e assimilati	4	1	4	3	—	4	3	—	19
5.2	Selezionatori, condizionatori e confezionatori tabacco	4	—	—	—	—	—	1	—	5
5.3	Filatori, tessitori, tintori, e assimilati	1	—	3	—	—	2	6	—	12
5.4	Maglieristi, sarti, cappellai, tappezzeri, assimilati	13	1	1	1	3	2	9	—	30
5.5	Conciatori, calzolari, pellettieri, e assimilati	47	1	2	1	3	1	6	—	61
5.6	Segatori, tornitori, falegnami, mobiliari, assimilati	19	—	1	—	3	3	8	1	35
5.7	Analizzatori, petrolieri, gommisti, profumisti e assimilati	34	1	3	1	3	2	1	—	45
5.8	Cartai, tipografi, legatori, fotografi, e assimilati	4	—	4	—	6	—	6	2	22
5.9	Verificatori, imballatori, e assimilati	5	—	—	—	—	—	1	—	6
6	Professioni inerenti costruzioni edili e installazione ed esercizio impianti elettricità, gas e acqua	35	2	21	3	6	4	24	3	98
6.1	Capimastri, muratori, decoratori, conduttori di macchine edili, e assimilati	28	2	4	2	2	3	12	—	53
6.2	Elettricisti, elettrotecnici, radiotecnici, assimilati	5	—	15	1	4	1	9	2	37
6.3	Gasisti, idraulici e termoidraulici	2	—	2	—	—	—	3	1	8
7	Professioni inerenti commercio e pubblici esercizi	168	4	61	25	150	114	156	5	683
7.1	Esercenti di negozio e assimilati	46	—	18	5	70	45	68	—	252
7.2	Assistenti vendita, commessi, rappresentanti di commercio, e assimilati	106	2	41	18	73	67	72	5	384
7.3	Esercenti di alberghi, caffè, e assimilati	11	—	2	1	6	1	9	—	30
7.4	Portieri, cuochi, camerieri di pubblici esercizi, baristi, assimilati	5	2	—	1	1	1	7	—	17
8	Professioni inerenti ai trasporti	16	1	7	1	8	4	8	3	48
8.1	Macchinisti ferroviari, conducenti tramvie, autisti, assimilati	12	—	3	—	6	2	2	2	27
8.2	Ufficiali di coperta, motoristi e fuochisti navali, conducenti di imbarcazioni, e assimilati	2	1	3	—	1	1	1	1	10
8.3	Piloti, motoristi, addetti trasporti aerei n. a. c.	—	—	1	1	—	—	—	—	2
8.4	Noleggiatori mezzi trasporto, spedizionieri, lavoratori attività ausiliarie trasporti n. a. c.	—	—	—	—	1	1	—	—	2
8.5	Facchini, altri lavoratori trasporti n. a. c.	2	—	—	—	—	—	5	—	7
9	Professioni inerenti ai servizi	45	6	6	1	30	12	152	8	260
9.1	Esercenti e gestori cinema, teatri e simili e di agenzie per la fornitura di servizi	1	—	—	—	—	1	4	—	6
9.2	Assistenti sociali, interpreti, traduttori, grafologi	—	5	—	—	15	4	62	6	92
9.3	Indossatori, assistenti volo, guide turistiche, assimilati	1	—	—	—	1	—	8	—	10
9.4	Barbieri, parrucchieri, smacchiatori, e assimilati	2	—	1	—	—	—	2	—	5
9.5	Spazzini, pulitori, e assimilati	3	—	—	—	—	—	3	1	7
9.6	Domestici, portieri, bidelli, guardiani, e assimilati	38	1	5	1	11	5	72	1	134
9.7	Addetti ai servizi non altrove classificati	—	—	—	—	2	—	1	—	3
9.9	Professioni non altrove classificabili	—	—	—	—	1	2	—	—	3
	TOTALE	4.791	4.107	2.869	821	3.395	3.452	9.728	218	29.381

per grado di istruzione, gruppo e classe di professione

STATISTICA	DIPLOMA										LICENZA DI SCUOLA MEDIA INFERIORE	LICENZA DI SCUOLA ELEMENTARE	ALFABETI	ANALFABETI	TOTALE
	VIGILANZA SCUOLE ELEMENTARI	EDUCAZIONE FISICA	ISTITUTO PROFESSIONALE	ISTITUTO TECNICO	SCUOLA MAGISTRALE E ISTITUTO MAGISTRALE	LICEO CLASSICO	LICEO SCIENTIFICO E LICEO LINGUISTICO	LICEO ARTISTICO E ISTITUTO D'ARTE	ALTRI DIPLOMI	TOTALE					
7	68	766	936	9.500	10.696	608	398	1.284	3.500	27.763	8.457	3.763	5	—	62.113
4	62	753	269	1.676	9.809	217	106	756	1.169	14.821	689	126	—	—	27.859
1	2	5	22	177	42	52	55	205	113	674	524	233	5	—	1.535
—	—	1	2	19	11	150	2	1	51	237	78	—	—	—	901
—	3	3	143	337	646	67	96	43	1.692	3.030	4.818	2.616	—	—	15.402
—	—	1	—	1	—	1	—	—	—	3	—	—	—	—	1.095
—	—	—	54	303	4	1	1	1	21	385	38	—	—	—	991
1	—	—	94	3.685	10	26	28	216	140	4.200	308	109	—	—	6.512
—	1	—	62	570	38	35	36	6	22	770	127	—	—	—	1.277
1	—	3	290	2.732	136	59	74	56	292	3.643	1.875	679	—	—	6.541
11	30	17	3.571	22.560	4.810	1.447	1.583	647	2.288	36.964	27.192	11.542	—	—	81.281
—	1	—	166	1.046	79	88	96	28	66	1.570	1.527	2.768	—	—	6.229
8	26	11	2.027	16.126	2.635	879	953	317	1.224	24.206	9.208	1.988	—	—	39.562
3	3	5	1.288	4.722	2.028	354	443	274	940	10.060	12.501	4.598	—	—	28.084
—	—	—	10	169	16	45	34	1	13	288	602	59	—	—	994
—	—	1	80	497	52	81	57	27	45	840	3.354	2.129	—	—	6.412
1	—	3	214	779	129	137	94	28	148	1.533	5.569	35.742	18.239	938	62.295
1	—	2	122	621	101	124	83	17	94	1.165	3.883	27.495	14.476	715	47.974
—	—	1	38	122	27	12	10	11	41	262	1.108	7.101	3.456	199	12.156
—	—	—	5	4	1	—	1	—	2	13	47	222	107	8	397
—	—	—	49	32	—	1	—	—	11	93	531	924	200	16	1.768
1	3	2	1.145	1.442	103	39	82	169	722	3.708	19.806	24.643	2.605	78	50.915
1	—	—	17	44	7	3	3	4	13	92	204	401	96	3	802
—	—	—	34	74	3	1	5	5	30	152	601	1.313	243	9	2.324
—	2	—	595	623	47	19	33	81	318	1.718	8.259	10.018	994	24	21.039
—	—	1	319	453	22	6	21	18	257	1.097	5.813	5.902	337	7	13.175
—	1	—	129	158	8	3	9	9	62	379	3.668	4.023	324	1	8.403
—	—	1	51	90	16	7	11	52	42	270	1.261	2.986	611	34	5.172
—	3	4	967	2.009	594	100	189	274	764	4.904	47.554	67.654	11.710	271	132.328
—	—	—	60	179	34	6	13	11	30	333	1.729	3.901	880	37	6.899
—	—	—	5	15	7	1	1	4	4	37	211	329	36	—	618
—	—	—	56	90	43	3	6	8	30	236	1.729	1.839	245	9	4.070
—	—	1	177	249	247	13	30	53	163	933	12.553	13.233	1.369	14	28.132
—	1	—	243	446	146	19	42	32	189	1.118	17.406	25.895	5.804	126	50.410
—	1	2	222	393	44	20	34	79	165	960	9.398	15.786	2.382	53	28.614
—	1	—	106	332	25	18	23	10	100	615	1.843	3.452	430	11	6.396
—	—	1	79	248	39	20	39	76	69	571	2.050	1.927	170	5	4.745
—	—	—	19	57	9	—	1	1	14	101	635	1.292	394	16	2.444
2	1	2	804	1.629	70	35	84	59	497	3.183	16.044	30.140	5.189	296	54.950
—	—	1	170	395	30	16	41	34	102	789	7.592	23.778	4.986	294	37.492
1	1	1	578	1.127	39	14	36	18	354	2.169	6.111	4.195	96	—	12.608
1	—	—	56	107	1	5	7	7	41	225	2.341	2.167	107	2	4.850
2	1	8	1.258	4.557	1.089	455	710	336	784	9.200	20.749	31.064	4.082	87	65.865
—	—	2	363	1.750	515	179	242	134	278	3.463	8.015	17.977	2.508	45	32.260
2	1	6	505	2.420	417	239	395	155	350	4.490	8.440	5.367	356	—	19.037
—	—	—	108	211	76	23	36	24	55	533	1.503	3.387	481	8	5.942
—	—	—	282	176	81	14	37	23	101	714	2.791	4.333	737	34	8.626
—	—	—	321	880	48	25	55	22	168	1.519	6.150	14.652	1.415	27	23.811
—	—	—	222	547	37	17	39	18	111	991	4.991	12.416	1.031	—	19.456
—	—	—	58	197	1	—	5	—	29	290	442	505	60	2	1.309
—	—	—	5	20	1	2	7	—	10	45	39	7	—	—	93
—	—	—	2	10	3	—	—	1	1	17	34	69	10	—	132
—	—	—	34	106	6	6	4	3	17	176	644	1.655	314	25	2.821
—	2	2	167	462	375	59	92	70	381	1.610	8.171	17.869	2.893	122	30.925
—	—	1	6	18	5	1	4	—	1	36	62	149	35	—	288
—	2	—	8	66	83	19	33	6	205	422	138	105	—	—	757
—	—	—	5	10	10	1	2	4	4	36	26	15	—	—	87
—	—	—	26	43	30	4	2	7	40	152	3.081	3.740	250	4	7.232
—	—	—	11	26	7	1	6	2	9	62	391	1.561	263	8	2.292
—	—	1	108	284	238	32	44	49	119	875	4.405	12.081	2.330	110	19.935
—	—	—	2	10	1	1	—	2	2	18	44	182	10	—	257
—	—	—	1	5	1	—	1	—	1	9	24	36	5	—	77
24	108	804	9.383	43.818	17.914	2.905	3.287	2.889	9.252	90.384	159.692	237.069	46.138	1.819	564.483

TAV. 44 - Popolazione residente in età da 19 anni in poi per sesso,

CONDIZIONE NELL'OTTOBRE 1981 CLASSI DI ETÀ (anni)	MASCHI E FEMMINE					
	CONDIZIONE PROFESSIONALE NELL'OTTOBRE 1976					
	AGRICOLTURA	INDUSTRIE	COMMERCIO	ALTRE ATTIVITÀ	TOTALE OCCUPATI	DISOCCUPATI
Condizione professionale	63.997	150.846	62.203	168.388	445.434	12.163
OCCUPATI	63.528	146.239	61.019	165.855	436.641	9.638
Agricoltura	54.481	2.383	1.006	1.853	59.723	433
19 - 24	838	172	25	101	1.136	32
25 - 29	1.547	246	79	174	2.046	60
30 - 34	2.781	328	114	214	3.437	64
35 - 44	10.789	628	288	510	12.215	99
45 - 54	20.846	647	324	545	22.362	105
55 - 64	14.115	303	161	263	14.842	61
65 e piu'	3.565	59	15	46	3.685	12
Industrie	5.796	127.955	6.696	44.343	184.790	4.270
19 - 24	352	15.635	573	4.018	20.578	965
25 - 29	439	19.361	934	4.977	25.711	1.067
30 - 34	550	19.756	1.032	5.592	26.930	663
35 - 44	1.619	33.993	1.879	12.451	49.942	824
45 - 54	1.976	28.193	1.563	11.666	43.398	541
55 - 64	792	10.306	605	5.101	16.804	194
65 e piu'	68	711	110	538	1.427	16
Commercio	1.137	7.790	48.411	11.247	68.585	1.526
19 - 24	49	931	2.332	1.186	4.498	271
25 - 29	89	1.435	4.431	1.700	7.655	474
30 - 34	141	1.421	5.859	1.775	9.196	256
35 - 44	271	2.181	12.971	3.115	18.538	290
45 - 54	371	1.299	12.946	2.171	16.787	163
55 - 64	177	453	7.290	1.024	8.944	65
65 e piu'	39	70	2.582	276	2.967	7
Altre attività	2.114	8.111	4.906	108.412	123.543	3.409
19 - 24	83	531	321	2.435	3.370	375
25 - 29	162	1.426	868	9.037	11.493	953
30 - 34	281	1.752	885	18.693	21.611	878
35 - 44	618	2.420	1.408	34.855	39.301	711
45 - 54	644	1.436	966	27.945	30.991	368
55 - 64	294	503	396	13.829	15.022	118
65 e piu'	32	43	62	1.618	1.755	6
DISOCCUPATI	469	4.607	1.184	2.533	8.793	2.525
19 - 24	42	1.011	247	504	1.804	420
25 - 29	45	992	318	550	1.905	530
30 - 34	36	615	168	390	1.209	482
35 - 44	105	916	215	479	1.715	546
45 - 54	176	800	172	445	1.593	407
55 - 64	65	270	64	165	564	140
65 e piu'	—	3	—	—	3	—
Condizione non professionale	15.024	17.324	7.372	26.158	65.878	1.650
19 - 24	103	1.524	342	851	2.820	221
25 - 29	94	1.800	535	1.031	3.460	240
30 - 34	111	1.176	339	744	2.370	145
35 - 44	527	1.306	510	1.497	3.840	169
45 - 54	2.129	2.438	1.018	3.877	9.462	326
55 - 64	6.119	6.854	2.487	12.221	27.681	404
65 e piu'	5.941	2.226	2.141	5.937	16.245	145
TOTALE	79.021	168.170	69.575	194.546	511.312	13.813
19 - 24	1.467	19.804	3.840	9.095	34.206	2.284
25 - 29	2.376	25.260	7.165	17.469	52.270	3.324
30 - 34	3.900	25.048	8.397	27.408	64.753	2.488
35 - 44	13.929	41.444	17.271	52.907	125.551	2.639
45 - 54	26.142	34.813	16.989	46.649	124.593	1.910
55 - 64	21.562	18.689	11.003	32.603	83.857	982
65 e piu'	9.645	3.112	4.910	8.415	26.082	186

classe di età, condizione nel 1976 e nel 1981

		M A S C H I								
CONDIZIONE NON PROFESSIONALE 1976	TOTALE	CONDIZIONE PROFESSIONALE NELL'OTTOBRE 1976						CONDIZIONE NON PROFESSIONALE 1976	TOTALE	
		AGRICOLTURA	INDUSTRIE	COMMERCIO	ALTRE ATTIVITÀ	TOTALE OCCUPATI	DISOCCUPATI			
78.698	536.295	46.292	104.600	38.328	113.587	302.807	6.457	34.670	343.934	
74.056	520.335	45.960	102.259	37.769	112.163	298.151	5.276	32.966	336.393	
3.370	63.526	39.067	1.780	773	1.474	43.094	290	1.648	45.032	
1.020	2.188	704	96	12	77	889	22	773	1.684	
489	2.595	1.131	171	55	130	1.487	46	325	1.858	
259	3.760	1.820	241	87	165	2.313	36	79	2.428	
547	12.861	6.879	486	221	396	7.982	62	72	8.116	
600	23.067	14.474	481	251	444	15.650	72	142	15.864	
328	15.231	11.036	250	135	221	11.642	42	165	11.849	
127	3.824	3.023	55	12	41	3.131	10	92	3.233	
33.319	222.379	4.466	88.062	4.692	36.559	133.779	2.450	15.057	151.286	
16.893	38.436	247	7.190	268	2.488	10.193	465	9.275	19.933	
6.170	32.948	315	10.803	567	3.730	15.415	652	4.022	20.089	
3.179	30.772	396	13.392	750	4.554	19.092	340	955	20.387	
4.339	55.105	1.143	25.005	1.347	10.560	38.055	429	385	38.869	
2.176	46.115	1.601	22.117	1.179	10.146	35.043	376	256	35.675	
463	17.461	708	8.944	493	4.614	14.759	174	126	15.059	
99	1.542	56	611	88	467	1.222	14	38	1.274	
13.429	83.540	761	5.872	28.950	8.585	44.168	935	5.782	50.885	
5.985	10.754	38	571	1.100	930	2.639	148	3.176	5.963	
2.719	10.848	66	976	2.488	1.330	4.860	331	1.791	6.982	
1.438	10.890	94	1.066	3.590	1.395	6.145	139	465	6.749	
1.872	20.700	177	1.749	8.006	2.412	12.344	155	158	12.657	
985	17.935	227	1.071	7.815	1.592	10.705	106	83	10.894	
319	9.328	126	380	4.423	745	5.674	49	69	5.792	
111	3.085	33	59	1.528	181	1.801	7	40	1.848	
23.938	150.890	1.666	6.545	3.354	65.545	77.110	1.601	10.479	89.190	
7.890	11.635	72	359	121	1.088	1.640	141	3.338	5.119	
7.959	20.405	135	1.018	448	4.379	5.980	449	4.296	10.725	
4.098	26.587	221	1.424	578	10.941	13.164	369	2.112	15.645	
2.433	42.445	488	2.046	1.055	21.302	24.891	326	458	25.675	
1.102	32.461	479	1.217	791	17.568	20.055	228	134	20.417	
329	15.469	244	443	312	9.129	10.128	84	88	10.300	
127	1.888	27	38	49	1.138	1.252	4	53	1.309	
4.642	15.960	332	2.341	559	1.424	4.656	1.181	1.704	7.541	
2.833	5.057	31	397	81	225	734	191	1.176	2.101	
961	3.396	33	349	101	233	716	193	373	1.282	
403	2.094	25	279	79	194	577	163	92	832	
281	2.542	68	559	144	315	1.086	239	36	1.361	
138	2.138	123	523	109	313	1.068	273	16	1.357	
26	730	52	232	45	144	473	122	11	606	
—	3	—	2	—	—	2	—	—	2	
457.797	525.325	8.841	9.318	3.130	14.791	36.080	743	127.481	164.304	
47.777	50.818	47	339	37	244	667	84	24.694	25.445	
19.614	23.314	14	53	12	48	127	20	5.864	6.011	
19.166	21.681	22	67	16	57	162	10	1.609	1.781	
44.398	48.407	108	253	75	315	751	32	2.442	3.225	
58.928	68.716	849	1.221	331	1.724	4.125	181	5.168	9.474	
79.099	107.184	3.467	5.406	1.309	8.266	18.448	308	16.671	35.427	
188.815	205.205	4.334	1.979	1.350	4.137	11.800	108	71.033	82.941	
536.495	1.061.620	55.133	113.918	41.458	128.378	338.887	7.200	162.151	508.238	
82.398	118.888	1.139	8.952	1.619	5.052	16.762	1.051	42.432	60.245	
37.912	93.506	1.694	13.370	3.671	9.850	28.585	1.691	16.671	46.947	
28.543	95.784	2.578	16.469	5.100	17.306	41.453	1.057	5.312	47.822	
53.870	182.060	8.863	30.098	10.848	35.300	85.109	1.243	3.551	89.903	
63.929	190.432	17.753	26.630	10.476	31.787	86.646	1.236	5.799	93.681	
80.564	165.403	15.633	15.655	6.717	23.119	61.124	779	17.130	79.033	
189.279	215.547	7.473	2.744	3.027	5.964	19.208	143	71.256	90.607	

TAV. 45 - Popolazione residente in età da 19 anni in poi per sesso, condizione professionale

CONDIZIONE NELL'OTTOBRE 1981	CONDIZIONE PROFES					
	AGRICOLTURA			INDUSTRIE		
	INDIPENDENTI	DIPENDENTI	TOTALE	INDIPENDENTI	DIPENDENTI	TOTALE
	A — TOT					
Condizione professionale	43.858	20.139	63.997	15.359	135.487	150.846
OCCUPATI	43.765	19.763	63.528	15.233	131.006	146.239
Indipendenti	40.438	4.882	45.320	12.773	10.292	23.065
Dipendenti	3.327	14.881	18.208	2.460	120.714	123.174
Agricoltura	40.692	13.789	54.481	532	1.851	2.383
Indipendenti	39.268	4.336	43.604	507	679	1.186
Dipendenti	1.424	9.453	10.877	25	1.172	1.197
Industrie	1.985	3.811	5.796	12.836	115.119	127.955
Indipendenti	560	279	839	10.725	6.608	17.333
Dipendenti	1.425	3.532	4.957	2.111	108.511	110.622
Commercio	510	627	1.137	1.173	6.817	7.790
Indipendenti	383	160	543	1.024	2.127	3.151
Dipendenti	127	467	594	149	4.490	4.639
Altre attività	578	1.536	2.114	692	7.419	8.111
Indipendenti	227	107	334	517	878	1.395
Dipendenti	351	1.429	1.780	175	6.541	6.716
DISOCCUPATI	93	376	469	126	4.481	4.607
Condizione non professionale	8.088	6.936	15.024	923	16.401	17.324
In cerca di prima occupazione	—	—	—	—	—	—
Casalinghe	915	1.217	2.132	194	5.622	5.816
Studenti	2	8	10	5	34	39
Ritirati dal lavoro	6.872	5.385	12.257	665	9.669	10.334
Altri	299	326	625	59	1.076	1.135
TOTALE	51.946	27.075	79.021	16.282	151.888	168.170
	B — M A S					
Condizione professionale	31.026	15.266	46.292	12.333	92.267	104.600
OCCUPATI	30.961	14.999	45.960	12.242	90.017	102.259
Indipendenti	28.418	3.567	31.985	10.383	8.125	18.508
Dipendenti	2.543	11.432	13.975	1.859	81.892	83.751
Agricoltura	28.630	10.437	39.067	442	1.338	1.780
Indipendenti	27.540	3.137	30.677	419	496	915
Dipendenti	1.090	7.300	8.390	23	842	865
Industrie	1.480	2.986	4.466	10.228	77.834	88.062
Indipendenti	388	217	605	8.660	5.306	13.966
Dipendenti	1.092	2.769	3.861	1.568	72.528	74.096
Commercio	380	381	761	985	4.887	5.872
Indipendenti	286	115	401	862	1.579	2.441
Dipendenti	94	266	360	123	3.308	3.431
Altre attività	471	1.195	1.666	587	5.958	6.545
Indipendenti	204	98	302	442	744	1.186
Dipendenti	267	1.097	1.364	145	5.214	5.359
DISOCCUPATI	65	267	332	91	2.250	2.341
Condizione non professionale	4.792	4.049	8.841	589	8.729	9.318
In cerca di prima occupazione	—	—	—	—	—	—
Studenti	2	6	8	4	22	26
Ritirati dal lavoro	4.565	3.794	8.359	543	7.911	8.454
Altri	225	249	474	42	796	838
TOTALE	35.818	19.315	55.133	12.922	100.996	113.918
	C — F E M					
Condizione professionale	12.832	4.873	17.705	3.026	43.220	46.246
OCCUPATI	12.804	4.764	17.568	2.991	40.989	43.980
Indipendenti	12.020	1.315	13.335	2.390	2.167	4.557
Dipendenti	784	3.449	4.233	601	38.822	39.423
Agricoltura	12.062	3.352	15.414	90	513	603
Indipendenti	11.728	1.199	12.927	88	183	271
Dipendenti	334	2.153	2.487	2	330	332
Industrie	505	825	1.330	2.608	37.285	39.893
Indipendenti	172	62	234	172	1.302	3.367
Dipendenti	333	763	1.096	543	35.983	36.526
Commercio	130	246	376	188	1.730	1.918
Indipendenti	97	45	142	162	548	710
Dipendenti	33	201	234	26	1.182	1.208
Altre attività	107	341	448	105	1.461	1.566
Indipendenti	23	9	32	75	134	209
Dipendenti	84	332	416	30	1.327	1.357
DISOCCUPATI	28	109	137	35	2.231	2.266
Condizione non professionale	3.296	2.887	6.183	334	7.672	8.006
In cerca di prima occupazione	—	—	—	—	—	—
Casalinghe	915	1.217	2.132	194	5.622	5.816
Studenti	—	2	2	1	12	13
Ritirati dal lavoro	2.307	1.591	3.898	122	1.758	1.880
Altri	74	77	151	17	280	297
TOTALE	16.128	7.760	23.888	3.360	50.892	54.252

e posizione nella professione, condizione non professionale, nel 1976 e nel 1981

SIONALE NELL'OTTOBRE 1976										CONDIZIONE NON PROFES- SIONALE 1976	TOTALE
COMMERCIO			ALTRE ATTIVITÀ			TOTALE					
INDIPENDENTI	DIPENDENTI	TOTALE	INDIPENDENTI	DIPENDENTI	TOTALE	INDIPENDENTI	DIPENDENTI	TOTALE OCCUPATI	DISOCCUPATI		
38.474	23.729	62.203	36.504	131.884	168.388	134.195	311.239	445.434	12.163	78.698	536.295
38.301	22.718	61.019	36.298	129.557	165.855	133.597	303.044	436.641	9.638	74.056	520.335
35.374	4.222	39.596	30.842	7.594	38.436	119.427	26.990	146.417	1.848	16.513	164.778
2.927	18.496	21.423	5.456	121.963	127.419	14.170	276.054	290.224	7.790	57.543	355.557
404	602	1.006	674	1.179	1.853	42.302	17.421	59.723	433	3.370	63.526
326	99	425	557	304	861	40.658	5.418	46.076	189	2.052	48.317
78	503	581	117	875	992	1.644	12.003	13.647	244	1.318	15.209
3.007	3.689	6.696	17.456	26.887	44.343	35.284	149.506	184.790	4.270	33.319	222.379
2.179	438	2.617	14.828	3.826	18.654	28.292	11.151	39.443	628	4.903	44.974
828	3.251	4.079	2.628	23.061	25.689	6.992	138.355	145.347	3.642	28.416	177.405
33.152	15.259	48.411	5.545	5.702	11.247	40.380	28.205	68.585	1.526	13.429	83.540
31.652	3.347	34.999	4.952	1.607	6.559	38.011	7.241	45.252	730	6.534	52.516
1.500	11.912	13.412	593	4.095	4.688	2.369	20.964	23.333	796	6.895	31.024
1.738	3.168	4.906	12.623	95.789	108.412	15.631	107.912	123.543	3.409	23.938	150.890
1.217	338	1.555	10.505	1.857	12.362	12.466	3.180	15.646	301	3.024	18.971
521	2.830	3.351	2.118	93.932	96.050	3.165	104.732	107.897	3.108	20.914	131.919
173	1.011	1.184	206	2.327	2.533	598	8.195	8.793	2.525	4.642	15.960
4.323	3.049	7.372	4.422	21.736	26.158	17.756	48.122	65.878	1.650	457.797	525.325
—	—	—	—	—	—	—	—	—	—	24.964	24.964
942	1.381	2.323	1.068	4.028	5.096	3.119	12.248	15.367	692	196.556	212.615
10	16	26	8	52	60	25	110	135	21	24.474	24.630
3.152	1.511	4.663	3.064	16.558	19.622	13.753	33.123	46.876	734	182.588	230.198
219	141	360	282	1.098	1.380	859	2.641	3.500	203	29.215	32.918
42.797	26.778	69.575	40.926	153.620	194.546	151.951	359.361	511.312	13.813	536.495	1.061.620
CHI											
23.564	14.764	38.328	29.279	84.308	113.587	96.202	206.605	302.807	6.457	34.670	343.934
23.451	14.318	37.769	29.127	83.036	112.163	95.781	202.370	298.151	5.276	32.966	336.393
21.370	3.006	24.376	25.042	6.266	31.308	85.213	20.964	106.177	1.244	7.474	114.895
2.081	11.312	13.393	4.085	76.770	80.855	10.568	181.406	191.974	4.032	25.492	221.498
337	436	773	526	948	1.474	29.935	13.159	43.094	290	1.648	45.032
276	79	355	427	237	664	28.662	3.949	32.611	132	965	33.708
61	357	418	99	711	810	1.273	9.210	10.483	158	683	11.324
2.229	2.463	4.692	14.431	22.128	36.559	28.368	105.411	133.779	2.450	15.057	151.286
1.607	334	1.941	12.373	3.364	15.737	23.028	9.221	32.249	402	2.008	34.659
622	2.129	2.751	2.058	18.764	20.822	5.340	96.190	101.530	2.048	13.049	116.627
19.571	9.379	28.950	4.547	4.038	8.585	25.483	18.685	44.168	935	5.782	50.885
18.561	2.345	20.906	4.080	1.270	5.350	23.789	5.309	29.098	502	2.586	32.186
1.010	7.034	8.044	467	2.768	3.235	1.694	13.376	15.070	433	3.196	18.699
1.314	2.040	3.354	9.623	55.922	65.545	11.995	65.115	77.110	1.601	10.479	89.190
926	248	1.174	8.162	1.395	9.557	9.734	2.485	12.219	208	1.915	14.342
388	1.792	2.180	1.461	54.527	55.988	2.261	62.630	64.891	1.393	8.564	74.848
113	446	559	152	1.272	1.424	421	4.235	4.656	1.181	1.704	7.541
2.031	1.099	3.130	2.426	12.365	14.791	9.838	26.242	36.080	743	127.481	164.304
—	—	—	—	—	—	—	—	—	—	10.978	10.978
6	2	8	3	26	29	15	56	71	9	13.413	13.493
1.873	998	2.871	2.210	11.550	13.760	9.191	24.253	33.444	565	86.817	120.826
152	99	251	213	789	1.002	632	1.933	2.565	169	16.273	19.007
25.595	15.863	41.458	31.705	96.673	128.378	106.040	232.847	338.887	7.200	162.151	508.238
MINE											
14.910	8.965	23.875	7.225	47.576	54.801	37.993	104.634	142.627	5.706	44.028	192.361
14.850	8.400	23.250	7.171	46.521	53.692	37.816	100.674	138.490	4.362	41.090	183.942
14.004	1.216	15.220	5.800	1.328	7.128	34.214	6.026	40.240	604	9.039	49.883
846	7.184	8.030	1.371	45.193	46.564	3.602	94.648	98.250	3.758	32.051	134.059
67	166	233	148	231	379	12.367	4.262	16.629	143	1.722	18.494
50	20	70	130	67	197	11.996	1.469	13.465	57	1.087	14.609
17	146	163	18	164	182	371	2.793	3.164	86	635	3.885
778	1.226	2.004	3.025	4.759	7.784	6.916	44.095	51.011	1.820	18.262	71.093
572	104	676	2.455	462	2.917	5.264	1.930	7.194	226	2.895	10.315
206	1.122	1.328	570	4.297	4.867	1.652	42.165	43.817	1.594	15.367	60.778
13.581	5.880	19.461	998	1.664	2.662	14.897	9.520	24.417	591	7.647	32.655
13.091	1.002	14.093	872	337	1.209	14.222	1.932	16.154	228	3.948	20.330
490	4.878	5.368	126	1.327	1.453	675	7.588	8.263	363	3.699	12.325
424	1.128	1.552	3.000	39.867	42.867	3.636	42.797	46.433	1.808	13.459	61.700
291	90	381	2.343	462	2.805	2.732	695	3.427	93	1.109	4.629
133	1.038	1.171	657	39.405	40.062	904	42.102	43.006	1.715	12.350	57.071
60	565	625	54	1.055	1.109	177	3.960	4.137	1.344	2.938	8.419
2.292	1.950	4.242	1.996	9.371	11.367	7.918	21.880	29.798	907	330.316	361.021
—	—	—	—	—	—	—	—	—	—	13.986	13.986
942	1.381	2.323	1.068	4.028	5.096	3.119	12.248	15.367	692	196.556	212.615
4	14	18	5	26	31	10	54	64	12	11.061	11.137
1.279	513	1.792	854	5.008	5.862	4.562	8.870	13.432	169	95.771	109.372
67	42	109	69	309	378	227	708	935	34	12.942	13.911
17.202	10.915	28.117	9.221	56.947	66.168	45.911	126.514	172.425	6.613	374.344	553.382

TAV. 46 - Popolazione residente in età da 5 anni in poi per sesso,

LUOGO DI RESIDENZA NELL'OTTOBRE 1976	MASCHI E FEMMINE							
	CLASSI DI ETÀ (anni)							
	5-9	10-14	15-24	25-34	35-44	45-54	55-64	65 e più
Nello stesso Comune di residenza	83.826	92.798	185.547	160.855	167.608	181.720	158.109	207.514
In altro Comune della stessa Provincia	3.626	2.632	9.076	15.238	6.227	3.910	3.445	4.387
In altra Provincia della stessa Regione	711	560	1.867	3.194	1.326	795	577	766
Pesaro e Urbino	112	84	236	435	191	112	69	104
Ancona	237	186	547	953	426	246	203	248
Macerata	213	179	690	1.132	434	275	195	250
Ascoli Piceno	149	111	394	674	275	162	110	164
In altre Regioni	2.845	2.284	5.256	8.114	5.152	2.811	2.458	2.368
Piemonte	233	180	294	501	463	224	160	128
Valle d'Aosta	7	3	8	14	9	4	6	2
Lombardia	590	449	652	1.237	1.148	513	428	309
Trentino-Alto Adige	35	18	44	124	51	19	21	18
Bolzano-Bozen	20	12	28	76	29	11	8	12
Trento	15	6	16	48	22	8	13	6
Veneto	146	101	162	359	251	116	78	55
Friuli-Venezia Giulia	46	44	63	151	94	43	32	20
Liguria	69	74	115	170	144	90	106	64
Emilia Romagna	346	293	611	1.117	695	308	277	266
Toscana	116	83	154	365	209	106	87	93
Umbria	107	66	177	377	152	85	82	75
Lazio	500	427	985	1.465	928	730	813	961
Abruzzi	181	173	497	618	305	186	139	159
Molise	18	16	73	80	39	26	10	15
Campania	123	119	386	406	192	115	79	69
Puglia	144	88	542	539	188	94	68	55
Basilicata	24	20	52	69	28	13	7	9
Calabria	49	47	142	166	73	41	19	24
Sicilia	69	52	171	217	99	64	36	31
Sardegna	42	31	128	139	84	34	10	15
ITALIA	91.008	98.274	201.746	187.401	180.313	189.236	164.589	215.035
ESTERO	865	752	1.521	1.889	1.747	1.196	814	512
Europa	629	535	974	1.235	1.290	888	565	255
Belgio	53	69	121	113	99	116	76	37
Danimarca	2	1	2	4	5	1	1	1
Francia	42	64	194	111	102	117	100	75
Germania (R.F.)	117	82	109	235	231	128	64	31
Grecia	3	—	111	35	6	—	1	1
Irlanda	—	1	—	1	—	—	—	—
Lussemburgo	40	32	34	58	69	50	40	18
Paesi Bassi	3	4	10	9	9	4	6	—
Regno Unito	11	9	55	88	31	20	15	4
Austria	—	—	5	7	1	1	—	3
Iugoslavia	3	5	5	12	5	5	1	—
Svizzera	303	228	249	386	617	396	215	69
Altri stati europei	52	40	79	176	115	50	46	16
Africa	63	39	145	214	150	71	60	66
Algeria	5	1	3	17	11	3	—	—
Capo Verde	—	—	1	4	1	—	1	1
Egitto	13	6	1	20	19	1	3	2
Etiopia	4	2	3	5	3	—	1	10
Libia	6	5	4	29	13	7	5	1
Marocco	1	1	2	6	1	3	1	1
Somalia	—	1	5	1	1	1	1	1
Tunisia	1	1	4	5	5	1	2	—
Altri stati africani	33	22	122	127	96	55	46	50
America	109	110	202	263	187	175	152	174
Argentina	24	22	51	58	38	54	64	81
Brasile	13	8	13	23	17	8	6	5
Canada	34	26	32	50	53	36	18	27
Cile	—	—	3	6	1	1	2	3
Stati Uniti d'America	15	20	34	52	30	24	41	29
Venezuela	12	25	50	22	28	41	14	16
Altri stati americani	11	9	19	52	20	11	7	13
Asia	38	33	168	143	74	17	11	5
Filippine	1	—	3	9	5	1	—	2
Giappone	2	1	5	13	3	—	—	—
Iran	10	10	78	75	28	9	3	1
Altri stati asiatici	25	22	82	46	38	7	8	2
Oceania	24	29	28	26	35	31	11	5
Altri stati esteri	2	6	4	8	11	14	15	7
TOTALE	91.873	99.026	203.267	189.290	182.060	190.432	165.403	215.547

classe di età e luogo di residenza nell'ottobre 1976

M A S C H I									
CLASSI DI ETÀ (anni)									
TOTALE	5-9	10-14	15-24	25-34	35-44	45-54	55-64	65 e più	TOTALE
1.237.977	42.897	47.378	96.293	81.185	81.962	89.085	75.594	87.239	601.633
48.541	1.810	1.351	2.860	7.234	3.490	1.984	1.587	1.831	22.147
9.796	360	263	619	1.377	723	444	261	291	4.338
1.343	47	43	77	161	102	66	29	40	565
3.046	111	90	195	445	231	139	96	88	1.395
3.368	114	76	215	478	245	142	89	103	1.462
2.039	88	54	132	293	145	97	47	60	916
31.288	1.434	1.209	2.428	4.082	2.718	1.447	1.121	970	15.409
2.183	133	105	135	255	250	126	77	57	1.138
53	4	2	2	8	7	3	2	1	29
5.326	300	248	300	587	649	274	195	152	2.705
330	21	8	13	68	30	7	11	4	162
196	11	5	7	44	16	5	4	1	93
134	10	3	6	24	14	2	7	3	69
1.268	73	49	60	176	129	59	41	15	602
493	19	25	31	98	54	26	17	8	278
832	44	37	55	93	72	47	51	33	432
3.913	178	154	211	562	366	174	133	107	1.885
1.213	52	45	77	197	106	60	34	35	606
1.121	55	33	55	177	78	42	34	22	496
6.809	252	231	429	742	454	330	333	394	3.165
2.258	86	95	209	292	165	99	73	64	1.083
277	12	7	38	37	19	14	6	5	138
1.489	51	59	223	207	101	57	39	26	763
1.718	71	45	332	279	92	41	36	23	919
222	7	9	29	36	9	10	2	2	104
561	22	17	65	85	37	22	12	7	267
739	33	29	91	112	57	37	19	10	388
483	21	11	73	71	43	19	6	5	249
1.327.602	46.501	50.201	102.200	93.878	88.893	92.960	78.563	90.331	643.527
9.296	450	375	753	891	1.010	721	470	276	4.946
6.371	335	260	426	531	749	525	331	152	3.309
684	26	35	52	47	49	67	49	18	343
17	2	1	2	3	1	1	1	1	12
805	19	32	71	50	51	58	60	37	378
997	60	40	56	115	144	89	39	24	567
157	—	—	80	25	5	—	—	—	110
2	—	1	—	—	—	—	—	—	1
341	16	17	10	22	42	32	24	12	175
45	2	1	4	5	5	3	3	—	23
233	4	6	26	47	22	8	8	3	124
17	—	—	1	2	—	—	—	1	4
36	1	4	—	2	2	5	1	—	15
2.463	177	103	104	149	353	236	118	47	1.287
574	28	20	20	64	75	26	28	9	270
808	29	25	94	138	104	46	40	35	511
40	3	1	2	11	10	2	—	—	29
8	—	—	1	—	—	—	—	1	2
65	2	3	—	13	13	—	2	1	34
28	3	2	2	2	1	—	—	7	17
70	3	3	4	20	12	5	4	1	52
16	1	1	2	4	—	3	1	1	13
11	—	1	1	1	1	1	1	—	6
19	—	—	2	2	2	1	1	—	8
551	17	14	80	85	65	34	31	24	350
1.372	54	60	82	110	90	108	83	85	672
392	11	10	24	26	19	31	33	41	195
93	6	3	6	9	10	5	3	1	43
276	19	14	11	19	29	23	11	12	138
16	—	—	1	3	—	1	1	1	7
245	6	9	12	22	15	16	21	15	116
208	6	16	18	8	9	27	9	9	102
142	6	8	10	23	8	5	5	6	71
489	20	15	131	95	46	13	3	1	324
21	—	—	1	2	1	—	—	—	4
24	1	1	1	8	2	—	—	—	13
214	7	5	64	61	17	7	—	—	161
230	12	9	65	24	26	6	3	1	146
189	11	13	16	12	15	23	6	1	97
67	1	2	4	5	6	6	7	2	33
1.336.898	46.951	50.576	102.953	94.769	89.903	93.681	79.033	90.607	648.473

TAV. 47 - Stranieri residenti in età da 5 anni in poi per sesso,

LUOGO DI RESIDENZA NELL'OTTOBRE 1976	MASCHI E FEMMINE							
	CLASSI DI ETÀ (anni)							
	5-9	10-14	15-24	25-34	35-44	45-54	55-64	65 e più
Nello stesso Comune di residenza	220	262	571	490	471	399	418	603
In altro Comune della stessa Provincia	15	15	36	30	16	12	13	8
In altra Provincia della stessa Regione	1	1	11	8	3	—	3	1
Pesaro e Urbino	—	—	2	3	2	—	—	—
Ancona	—	—	6	—	1	—	—	1
Macerata	1	—	2	2	—	—	1	—
Ascoli Piceno	—	1	1	3	—	—	2	—
In altre Regioni	5	12	26	66	28	16	10	14
Piemonte	—	2	4	5	4	2	—	1
Valle d'Aosta	—	—	—	—	—	—	—	—
Lombardia	—	2	1	6	4	2	3	2
Trentino-Alto Adige	—	—	1	1	—	—	—	—
Bolzano-Bozen	—	—	1	—	—	—	—	—
Trento	—	—	—	1	—	—	—	—
Veneto	1	1	2	1	1	—	—	1
Friuli-Venezia Giulia	—	—	1	—	—	—	—	1
Liguria	1	—	—	1	2	—	2	—
Emilia Romagna	—	—	6	11	5	—	—	1
Toscana	—	1	2	11	2	—	—	1
Umbria	—	—	2	10	—	2	—	1
Lazio	1	3	3	11	5	8	1	4
Abruzzi	1	2	1	5	1	1	2	—
Molise	—	1	1	—	—	—	—	—
Campania	—	—	1	1	2	—	1	—
Puglia	—	—	1	1	2	1	1	2
Basilicata	—	—	—	—	—	—	—	—
Calabria	—	—	—	1	—	—	—	—
Sicilia	—	—	—	1	—	—	—	—
Sardegna	1	—	—	—	—	—	—	—
ITALIA	241	290	644	594	518	427	444	626
ESTERO	93	82	483	368	97	56	51	40
Europa	27	24	181	122	46	18	20	11
Belgio	—	—	1	2	—	—	2	—
Danimarca	4	6	8	7	11	4	1	3
Francia	—	—	2	2	—	—	—	—
Germania (R.F.)	6	2	20	23	2	2	5	1
Grecia	—	—	3	1	3	2	—	—
Irlanda	—	—	—	—	1	—	—	—
Lussemburgo	—	—	3	3	1	—	1	—
Paesi Bassi	6	5	13	14	8	2	2	4
Regno Unito	—	—	—	—	—	—	—	—
Austria	—	—	—	—	—	—	—	—
Iugoslavia	3	—	103	30	2	—	1	—
Svizzera	—	—	2	—	—	—	—	—
Altri stati europei	8	11	26	40	18	8	8	3
Africa	12	11	98	89	11	4	8	9
Algeria	1	—	1	4	—	—	—	—
Capo Verde	—	—	2	1	—	—	—	—
Egitto	—	—	—	—	—	—	—	—
Etiopia	—	—	3	—	1	—	—	—
Libia	—	—	1	7	—	—	—	—
Marocco	—	—	2	4	1	—	—	—
Somalia	1	—	5	5	1	1	—	2
Tunisia	—	2	3	4	2	1	—	—
Altri stati africani	10	9	81	64	6	2	8	7
America	21	17	106	93	19	14	10	13
Argentina	—	—	3	—	—	—	—	—
Brasile	—	—	2	2	—	—	1	—
Canada	—	—	—	—	—	—	—	—
Cile	—	—	—	—	—	—	—	—
Stati Uniti d'America	7	7	7	2	1	1	3	4
Venezuela	1	—	—	2	—	—	—	—
Altri stati americani	13	10	94	87	18	13	6	9
Asia	23	21	81	41	17	8	6	—
Filippine	2	1	4	9	2	—	—	—
Giappone	13	10	15	13	8	3	1	—
Iran	3	1	52	10	1	—	3	—
Altri stati asiatici	5	9	10	9	6	5	2	—
Oceania	—	—	—	—	—	—	—	—
Altri stati esteri	—	—	—	—	—	—	—	—
TOTALE	334	372	1.127	962	615	483	495	666

classe di età e luogo di residenza nell'ottobre 1976

M A S C H I									
CLASSI DI ETÀ (anni)									
TOTALE	5-9	10-14	15-24	25-34	35-44	45-54	55-64	65 e più	TOTALE
3.434	123	128	303	251	219	174	198	229	1.625
145	7	9	13	9	6	8	5	3	60
28	1	1	3	4	—	—	2	—	11
7	—	—	—	2	—	—	—	—	2
8	—	—	3	—	—	—	—	—	3
6	1	—	—	1	—	—	1*	—	3
7	—	1	—	1	—	—	1	—	3
177	3	7	12	32	11	4	5	5	79
18	—	1	1	2	1	1	—	—	6
—	—	—	—	—	—	—	—	—	—
20	—	1	—	2	3	—	2	—	8
2	—	—	—	—	—	—	—	—	—
1	—	—	—	—	—	—	—	—	—
1	—	—	—	—	—	—	—	—	—
7	—	—	2	—	—	—	—	—	—
2	—	—	—	—	—	—	—	1	2
6	1	—	—	—	1	—	1	—	3
23	—	—	4	8	3	—	—	—	16
17	—	1	1	7	1	—	—	1	10
15	—	—	1	5	—	—	—	—	6
36	—	2	2	5	1	—	—	—	15
13	1	1	—	1	1	3	—	2	4
2	—	1	—	—	—	—	—	—	1
5	—	—	1	1	—	—	—	—	3
8	—	—	—	1	—	—	1	1	3
—	—	—	—	—	—	—	—	—	—
1	—	—	—	—	—	—	—	—	—
1	—	—	—	—	—	—	—	—	—
1	1	—	—	—	—	—	—	—	1
3.784	134	145	331	296	236	186	210	237	1.775
1.270	39	42	317	216	39	25	25	21	724
449	11	14	102	62	18	4	9	6	226
5	—	—	—	1	—	—	1	—	2
44	3	3	2	1	2	—	1	2	14
4	—	—	2	2	—	—	—	—	4
61	2	1	6	13	2	1	3	1	29
9	—	—	1	1	2	1	—	—	5
1	—	—	—	—	—	—	—	—	—
8	—	—	1	1	—	—	—	—	2
54	4	3	7	6	2	1	1	2	26
—	—	—	—	—	—	—	—	—	—
—	—	—	—	—	—	—	—	—	—
139	—	—	76	24	2	—	—	—	102
2	—	—	1	—	—	—	—	—	1
122	2	7	6	13	8	1	3	1	41
242	4	5	73	67	4	2	5	4	164
6	—	—	1	2	—	—	—	—	3
3	—	—	2	—	—	—	—	—	2
—	—	—	—	—	—	—	—	—	—
4	—	—	1	—	1	—	—	—	2
8	—	—	—	6	—	—	—	—	6
7	—	—	1	4	—	—	—	—	5
15	—	—	4	2	1	1	—	—	8
12	—	1	3	2	1	—	—	—	7
187	4	4	61	51	1	1	5	4	131
293	9	10	75	59	7	8	5	7	180
3	—	—	—	—	—	—	—	—	—
5	—	—	1	1	—	—	1	—	3
—	—	—	—	—	—	—	—	—	—
—	—	—	—	—	—	—	—	—	—
32	5	3	4	—	1	—	2	3	18
3	1	—	—	—	—	—	—	—	1
250	3	7	70	58	6	8	2	4	158
197	11	9	61	20	8	6	2	—	117
18	1	1	1	6	1	—	—	—	10
63	7	6	6	5	5	2	—	—	31
70	2	—	50	7	1	—	1	—	61
46	1	2	4	2	1	4	1	—	15
—	—	—	—	—	—	—	—	—	—
—	—	—	—	—	—	—	—	—	—
5.054	173	187	648	512	275	211	235	258	2.499

TAV. 48 - Popolazione residente per sesso, luogo di nascita, condizione


CONDIZIONE	LUOGO DI												
	STESSA PROVINCIA	ALTRA PROVINCIA DELLA STESSA REGIONE	ALTRA										
			PIEMONTE	VALLE D'AOSTA	LOMBARDIA	TRENTINO — ALTO ADIGE			VENETO	FRIULI- VENEZIA GIULIA	LIGURIA	EMILIA ROMAGNA	TOSCANA
						TOTALE	BOLZANO BOZEN	TRENTO					
T O T													
CONDIZIONE PROFESSIONALE	477.448	35.237	958	42	2.570	381	160	221	1.619	705	663	5.512	2.244
Indipendenti	144.399	9.883	227	15	703	76	34	42	375	146	155	1.522	604
Dipendenti	333.049	25.354	731	27	1.867	305	126	179	1.244	559	508	3.990	1.640
AGRICOLTURA	58.860	3.634	45	1	118	12	6	6	55	17	30	272	159
Indipendenti	44.586	2.627	29	1	90	6	2	4	39	11	21	170	102
Dipendenti	14.274	1.007	16	—	28	6	4	2	16	6	9	102	57
INDUSTRIE	220.431	15.709	314	15	794	108	47	61	485	169	211	1.671	747
Indipendenti	39.922	2.918	59	3	144	20	6	14	85	23	36	282	137
Dipendenti	180.509	12.791	255	12	650	88	41	47	400	146	175	1.389	610
ALTRE ATTIVITA'	198.157	15.894	599	26	1.658	261	107	154	1.079	519	422	3.569	1.338
Indipendenti	59.891	4.338	139	11	469	50	26	24	251	112	98	1.070	365
Dipendenti	138.266	11.556	460	15	1.189	211	81	130	828	407	324	2.499	973
CONDIZIONE NON PROFESSIONALE	717.633	47.026	2.151	147	5.815	581	269	312	2.747	1.375	1.449	11.441	3.398
TOTALE	1.195.081	82.263	3.109	189	8.385	962	429	533	4.366	2.080	2.112	16.953	5.642
M A S													
CONDIZIONE PROFESSIONALE	306.329	20.874	554	18	1.470	198	80	118	910	376	406	3.165	1.371
Indipendenti	102.017	6.148	142	7	439	45	17	28	217	76	103	920	385
Dipendenti	204.312	14.726	412	11	1.031	153	63	90	693	300	303	2.245	986
AGRICOLTURA	42.127	2.260	31	—	83	7	4	3	32	5	20	192	110
Indipendenti	31.517	1.563	20	—	61	3	1	2	22	2	15	114	65
Dipendenti	10.610	697	11	—	22	4	3	1	10	3	5	78	45
INDUSTRIE	147.020	9.498	201	9	507	65	29	36	341	104	138	1.111	507
Indipendenti	31.186	1.920	37	3	92	14	5	9	58	15	21	200	94
Dipendenti	115.834	7.578	164	6	415	51	24	27	283	89	117	911	413
ALTRE ATTIVITA'	117.182	9.116	322	9	880	126	47	79	537	267	248	1.862	754
Indipendenti	39.314	2.665	85	4	286	28	11	17	137	59	67	606	226
Dipendenti	77.868	6.451	237	5	594	98	36	62	400	208	181	1.256	528
CONDIZIONE NON PROFESSIONALE	282.298	16.017	839	66	2.234	173	89	84	820	391	546	4.081	1.151
TOTALE	588.627	36.891	1.393	84	3.704	371	169	202	1.730	767	952	7.246	2.522

professionale e posizione nella professione, condizione non professionale


NASCITA												ESTERO	TOTALE
REGIONE													
UMBRIA	MARCHE	LAZIO	ABRUZZI	MOLISE	CAMPANIA	PUGLIA	BASILICATA	CALABRIA	SICILIA	SARDEGNA	TOTALE		
3.242	—	5.080	7.442	1.240	3.683	4.340	690	1.211	2.552	1.191	45.365	6.433	564.483
779	—	1.144	1.756	251	677	722	125	246	504	277	10.304	1.391	165.977
2.463	—	3.936	5.686	989	3.006	3.618	565	965	2.048	914	35.061	5.042	398.506
233	—	204	448	42	111	115	28	41	141	277	2.349	246	65.089
153	—	143	266	27	73	55	19	21	43	157	1.426	175	48.814
80	—	61	182	15	38	60	9	20	98	120	923	71	16.275
1.007	—	1.503	2.238	600	885	1.086	230	303	689	339	13.394	2.701	252.235
171	—	253	352	111	119	181	30	49	115	37	2.207	281	45.328
836	—	1.250	1.886	489	766	905	200	254	574	302	11.187	2.420	206.907
2.002	—	3.373	4.756	598	2.687	3.139	432	867	1.722	575	29.622	3.486	247.159
455	—	748	1.138	113	485	486	76	176	346	83	6.671	935	71.835
1.547	—	2.625	3.618	485	2.202	2.653	356	691	1.376	492	22.951	2.551	175.324
4.941	—	7.611	9.208	1.133	4.055	4.704	661	1.423	2.915	1.327	67.082	16.180	847.921
8.183	—	12.691	16.650	2.373	7.738	9.044	1.351	2.634	5.467	2.518	112.447	22.613	1.412.404

ALE**CHI**

1.985	—	3.181	4.709	812	2.633	3.139	456	833	1.845	794	28.855	3.426	359.484
482	—	745	1.190	182	501	510	86	187	386	199	6.802	831	115.798
1.503	—	2.436	3.519	630	2.132	2.629	370	646	1.459	595	22.053	2.595	243.686
156	—	126	297	27	74	90	19	17	129	243	1.658	172	46.217
90	—	81	184	15	45	40	13	7	34	132	943	115	34.138
66	—	45	113	12	29	50	6	10	95	111	715	57	12.079
691	—	1.023	1.483	395	636	789	166	219	529	217	9.131	1.549	167.198
126	—	190	272	89	92	139	24	42	96	26	1.630	194	34.930
565	—	833	1.211	306	544	650	142	177	433	191	7.501	1.355	132.268
1.138	—	2.032	2.929	390	1.923	2.260	271	597	1.187	334	18.066	1.705	146.069
266	—	474	734	78	364	331	49	138	256	41	4.229	522	46.730
872	—	1.558	2.195	312	1.559	1.929	222	459	931	293	13.837	1.183	99.339
1.530	—	2.746	2.840	372	1.379	1.587	216	455	1.103	436	22.965	6.528	327.808
3.515	—	5.927	7.549	1.184	4.012	4.726	672	1.288	2.948	1.230	51.820	9.954	687.292



appendice



A — Tipologia completa delle famiglie

FAMIGLIA DI TIPO	CAPO FAMIGLIA	CONIUGE	FIGLIO/A	GENITORE	SUOCERO/A	GENERO NUORA	ALTRO PARENTE O AFFINE	ALTRA PERSONA CONVIVENTE	ADDETTI AI SERVIZI DELLA FAMIGLIA			
A	x	—	—	—	—	—	—	(x)	(x)			
B	x	x	—	—	—	—	—	(x)	(x)			
C	C1	x	x	x	—	—	—	(x)	(x)			
	C2	x(M)	—	x	—	—	—	(x)	(x)			
	C3	x(F)	—	x	—	—	—	(x)	(x)			
D	D ₁	D1.1	x	x	—	<table border="1"><tr><td>x</td><td>x</td></tr></table>	x	x	(x)	(x)	(x)	(x)
		x	x									
	D1.2	x	x	—	—	—	<table border="1"><tr><td>x</td><td>x</td></tr></table>	x	x	(x)	(x)	
	x	x										
	D ₂	D2.1	x	x	x	<table border="1"><tr><td>x</td><td>x</td></tr></table>	x	x	(x)	(x)	(x)	(x)
		x	x									
	D2.2	x	x	x	—	—	<table border="1"><tr><td>x</td><td>x</td></tr></table>	x	x	(x)	(x)	
	x	x										
	D ₃	D3.1	x(M)	—	x	<table border="1"><tr><td>x</td><td>x</td></tr></table>	x	x	(x)	(x)	(x)	(x)
		x	x									
	D3.2	x(M)	—	x	—	—	<table border="1"><tr><td>x</td><td>x</td></tr></table>	x	x	(x)	(x)	
	x	x										
D ₄	D4.1	x(F)	—	x	<table border="1"><tr><td>x</td><td>x</td></tr></table>	x	x	(x)	(x)	(x)	(x)	
	x	x										
D4.2	x(F)	—	x	—	—	<table border="1"><tr><td>x</td><td>x</td></tr></table>	x	x	(x)	(x)		
x	x											
D5	x	—	—	x(M)(F)	(x)	(x)	—	(x)	(x)			
D6	x	—	—	x(M)	(x)	(x)	—	(x)	(x)			
D7	x	—	—	x(F)	(x)	(x)	—	(x)	(x)			
D8	x	—	—	—	x(M)(F)	(x)	—	(x)	(x)			
D9	Altri casi											

x = Componente presente

— = Componente assente

(x) = Componente che può essere presente o assente

x	x
---	---

 = Componenti entrambi presenti o almeno uno dei due presenti

(M) = Maschio

(F) = Femmina

B — Categorie socio-professionali secondo la professione e la posizione nella professione

CATEGORIE SOCIO-PROFESSIONALI	CLASSI E CATEGORIE PROFESSIONALI (*)	POSIZIONI NELLA PROFESSIONE
01 Imprenditori e lavoratori in proprio nell'agricoltura, nella silvicoltura, nell'allevamento e nella pesca	3.11, 3.12, 3.13, 3.23, 3.3, 3.4	Imprenditori, lavoratori in proprio, coadiuvanti.
02 Altri lavoratori agricoli	3.14, 3.21, 3.22, 3.23, 3.24, 3.3, 3.4	Dirigenti, direttivi, impiegati, categorie intermedie, altri lavoratori dipendenti
03 Imprenditori e lavoratori in proprio nelle professioni liberali e affini	1.16, 1.17, 1.21, 1.22, 1.4, 1.5, 1.6, 1.71, 1.72, 1.73, 1.74, 1.75, 1.76, 1.77, 1.78, 1.8, 5.87, 8.31, 9.2	Liberi professionisti, lavoratori in proprio, coadiuvanti
04 Imprenditori nell'industria, nell'edilizia, nel commercio, nei trasporti e nei servizi	1.23, 1.24, 1.25, 1.26, 1.72, 1.73, 1.74, 1.75, 1.76, 2.11, 2.12, 2.13, 2.25, 7.1, 7.23, 7.24, 7.3, 8.41, 8.42, 9.1	Imprenditori, coadiuvanti
05 Lavoratori in proprio nell'industria, nell'edilizia, nel commercio, nei trasporti e nei servizi	1.23, 1.24, 1.25, 1.26, 2.25, 2.26, 2.28, 2.29, 2.31, 4.12, 4.14, 4.2, 4.3, 4.41, 4.42, 4.43, 4.44, 4.5, 4.6, 5.1, 5.22, 5.3, 5.4, 5.5, 5.6, 5.72, 5.74, 5.75, 5.76, 5.77, 5.78; 5.79, 5.81, 5.82, 5.84, 5.85, 5.86, 5.87, 5.88, 5.92, 6.11, 6.12, 6.13, 6.14, 6.15, 6.17, 6.18, 6.19, 6.22, 6.23, 6.24, 6.25, 6.32, 6.33, 6.34, 7.1, 7.22, 7.23, 7.24, 7.25, 7.3, 7.42, 7.43, 7.44, 7.45, 8.1, 8.23, 8.4; 8.51, 9.1, 9.3, 9.4, 9.51, 9.7.	Liberi professionisti, lavoratori in proprio, coadiuvanti.
06 Dirigenti industriali e commerciali, alti funzionari dell'apparato legislativo e della amministrazione statale	2.14, 2.15, 2.16, 2.17	Dirigenti, direttivi, impiegati
07 Lavoratori dipendenti nelle professioni liberali e affini	1.1, 1.21, 1.22, 1.3, 1.4, 1.51, 1.52, 1.6, 1.7, 1.8, 2.22, 5.87, 8.21, 8.31, 9.2	Dirigenti, direttivi, impiegati, categorie intermedie, altri lavoratori dipendenti

segue **B** – **Categorie socio-professionali secondo la professione e la posizione nella professione**

CATEGORIE SOCIO-PROFESSIONALI	CLASSI E CATEGORIE PROFESSIONALI (*)	POSIZIONI NELLA PROFESSIONE
08 Capi ufficio e responsabili di personale amministrativo, di addetti alle vendite e ai servizi; funzionari statali con responsabilità amministrative	1.23, 1.24, 1.25, 1.26, 2.21, 2.24, 2.25, 2.51, 2.52, 7.21, 7.41, 7.43, 8.33	Dirigenti, direttivi, impiegati
09 Personale amministrativo, addetto alle vendite e ai servizi	2.21, 2.23, 2.24, 2.26, 2.27, 2.28, 2.29, 2.3, 2.53, 2.54, 7.22, 7.23, 7.24, 7.25, 7.4, 9.3, 9.4, 9.51, 9.6, 9.7	Direttivi, impiegati, categorie intermedie, altri lavoratori dipendenti
10 Intermedi: capisquadra e sorveglianti di operai (dipendenti)	1.91, 1.92, 4.11, 4.12, 4.14, 4.2, 4.3, 4.4, 4.5, 4.6, 5.1, 5.2, 5.3, 5.4, 5.5, 5.6, 5.71, 5.72, 5.73, 5.74, 5.75, 5.77, 5.78, 5.79, 5.81, 5.82, 5.83, 5.84, 5.85, 5.86, 5.87, 5.9, 6.11, 6.21, 6.22, 6.23, 6.24, 6.25, 6.3, 8.11, 8.12, 8.13, 8.14, 8.15, 8.17, 8.23, 8.24	Dirigenti, direttivi, impiegati, categorie intermedie
11 Operai specializzati e qualificati (dipendenti)	1.92, 4.11, 4.12, 4.14, 4.2, 4.3, 4.4, 4.5, 4.6, 5.1, 5.2, 5.3, 5.4, 5.5, 5.6, 5.7, 5.8, 5.9, 6.12, 6.13, 6.14, 6.15, 6.16, 6.17, 6.2, 6.3, 8.1, 8.22, 8.23, 8.24, 8.31, 8.32, 8.43, 8.51	Capi operai; operai specializzati, qualificati, comuni; apprendisti, lavoratori a domicilio
12 Manovali (dipendenti)	4.13, 6.18, 6.19, 8.52, 9.52	Operai comuni
13 Forze armate (militari di carriera e militari in servizio di leva)	2.4	Dirigenti, direttivi, impiegati, graduati o militari di carriera
14 Persone economicamente attive non classificate altrove	9.9	Tutte le posizioni nella professione ad eccezione dei graduati o militari di carriera

(*) Cfr. Classificazione delle professioni (ISTAT, Metodi e Norme, Serie C, n. 9, maggio 1981).



ISTITUTO CENTRALE DI STATISTICA

12° CENSIMENTO GENERALE DELLA POPOLAZIONE

25 ottobre 1981

(Legge 18 dicembre 1980, n. 864)

FOGLIO DI FAMIGLIA

A	Comune	NUMERO DI CODICE	SEZIONE DI CENSIMENTO B
	Provincia		
C	NUMERO D'ORDINE		
	Provvisorio	Definitivo	

D	FRAZIONE GEOGRAFICA	
	(lettera)	(denominazione)

E	TIPO DI LOCALITÀ	
	Centro abitato 1 <input type="checkbox"/>	(denominazione)
	Nucleo abitato 2 <input type="checkbox"/>	(denominazione)
	Case sparse 3 <input type="checkbox"/>	(denominazione)

DATI RIASSUNTIVI DEL FOGLIO DI FAMIGLIA						
ABITAZIONE (Sez. I)		PERSONE DELLA FAMIGLIA (Sez. II)				PERSONE TEMPORANEAMENTE PRESENTI PRESSO LA FAMIGLIA (Sez. III)
		M	F	Totale	Temporaneamente assenti	
Abitazione occupata <input type="checkbox"/>	Stanze <input type="text"/>					5
Abitazione non occupata <input type="checkbox"/>	Stanze <input type="text"/>	1	2	3	4	
Altro tipo di alloggio <input type="checkbox"/>						
Famiglia in coabitazione <input type="checkbox"/>						
Famiglia senza abitazione <input type="checkbox"/>						

Data 1981

IL RILEVATORE

INDIRIZZO DELLA FAMIGLIA			
..... N.			
(via, piazza, località)			
Scala	Piano	Interno N.	Tel.

AVVERTENZE

Il modello va compilato, con riferimento al 25 ottobre 1981, dal capo famiglia (cioè da colui che è ritenuto tale dalla famiglia) o, se ciò non fosse possibile, da un'altra persona della famiglia, nelle seguenti parti:

- « Elenco delle persone della famiglia »
- Sezione I - Notizie sull'abitazione: quesiti da ⑤ a ⑬
- Sezione II - Notizie sulle persone della famiglia. Per ciascuna di esse deve essere compilato un « foglio individuale » rispettando l'ordine secondo il quale sono indicate nell' « Elenco » alla pagina seguente
- Sezione III - Notizie sulle persone temporaneamente presenti presso la famiglia il 25 ottobre 1981
- « Notizie riassuntive sulla famiglia » (contenute nei tre « quadri » delle ultime due pagine)

Per le domande seguite da quadratino occorre barrare così la risposta che fa al caso.

I riquadri in rosso non devono essere compilati dalla famiglia, ma dal rilevatore.

Le caselle in azzurro non devono essere compilate.

Per facilitare la compilazione delle singole parti del « Foglio di famiglia », vengono forniti alcuni chiarimenti nella GUIDA inserita nel foglio stesso.

OBBLIGHI DI DENUNCIA E SEGRETEZZA DEI DATI FORNITI COL PRESENTE FOGLIO

L'obbligo di fornire le notizie richieste con il presente foglio è stabilito dall'art. 7 della legge 18 dicembre 1980, n. 864. Coloro che non forniscono le notizie richieste, ovvero le forniscono scientemente errate o incomplete, sono passibili, ai sensi dell'art. 18 del R.D.L. 27 maggio 1929, n. 1285, convertito nella legge 21 dicembre 1929, n. 2238, con le modifiche di cui all'art. 3 della legge 12 luglio 1961, n. 603, di una sanzione amministrativa fino a L. 80.000 che, in caso di recidiva, può essere aumentata fino a L. 800.000, senza pregiudizio delle sanzioni fissate dal codice penale.

L'art. 19 del citato Decreto-Legge n. 1285 1929 e successive modifiche stabilisce inoltre: « Le notizie che si raccolgono in occasione di inchieste ordinate dall'Istituto centrale di statistica, direttamente o a mezzo di Enti delegati, sono vincolate al più scrupoloso segreto d'ufficio e non possono essere rese note, per nessun titolo, se non in forma collettiva, in modo che non se ne possa fare alcun riferimento individuale ».

Coloro che, per ragioni del proprio ufficio, essendo venuti a conoscenza di notizie di carattere personale, le comunicano ad altri o se ne servono per scopi privati, sono passibili di una sanzione amministrativa fino a L. 120.000 eievabile, in caso di recidiva, fino a L. 800.000, senza pregiudizio delle pene in cui fossero incorsi per reati previsti dal codice penale.

ELENCO DELLE PERSONE DELLA FAMIGLIA

N. d'ordine	COGNOME E NOME (scrivere in stampatello)	RELAZIONE DI PARENTELA O DI CONVIVENZA CON IL CAPO FAMIGLIA
1	2	3
1		capo famiglia
2		
3		
4		
5		
6		
7		
8		
9		
10		
11		
12		

Data 1981

IL CAPO FAMIGLIA
(o chi per esso)

Nell'elenco a fianco devono essere indicati, per ciascun componente della famiglia, cognome, nome e relazione di parentela o di convivenza con il capo famiglia.

Ai fini del censimento, per **famiglia** si intende un insieme di persone legate da vincoli di matrimonio, parentela, affinità, adozione, affiliazione, tutela o da vincoli affettivi, coabitanti ed aventi dimora abituale nello stesso Comune (anche se non sono ancora iscritte nell'anagrafe della popolazione del Comune medesimo), che normalmente provvedono al soddisfacimento dei loro bisogni mediante la messa in comune di tutto o parte del reddito di lavoro o patrimoniale da esse percepito.

Una famiglia può essere costituita anche di una sola persona che provvede in tutto o in parte con i propri mezzi di sussistenza al soddisfacimento dei bisogni individuali.

Sono considerate facenti parte della famiglia, come membri aggregati di essa, anche le persone che, a qualsiasi titolo, convivono abitualmente con la famiglia stessa.

Nell'elencare le singole persone della famiglia, deve essere scrupolosamente osservato il seguente ordine:

- capo famiglia ;
- coniuge ;
- figli non sposati (in ordine decrescente di età) ;
- figli sposati e loro familiari ;
- altri parenti o affini del capo famiglia (indicare a seconda dei casi : padre, fratello, suocero, zio, nipote, cognato, ecc.) ;
- altre persone conviventi ;
- addetti ai servizi della famiglia.

Per le donne coniugate o vedove scrivere prima il cognome da nubile, poi il nome ed infine il cognome del marito preceduto da « in » per le coniugate e « ved. » per le vedove.

Non devono essere elencate le persone temporaneamente presenti presso la famiglia ; ad esse è riservata infatti la Sezione III.

Sezione I - NOTIZIE SULL'ABITAZIONE

(da compilarsi a cura del rilevatore)

<p>1 SPECIE DI ALLOGGIO</p> <p>1.1 Abitazione occupata . . . 1 <input type="checkbox"/></p> <p>1.2 Altro tipo di alloggio :</p> <ul style="list-style-type: none"> - alloggio precario per le famiglie terremotate . . . 2 <input type="checkbox"/> - altro 3 <input type="checkbox"/> <p>1.3 Abitazione non occupata :</p> <ul style="list-style-type: none"> - disponibile per la vendita o l'affitto . . . 4 <input type="checkbox"/> - utilizzabile per vacanza . . . 5 <input type="checkbox"/> - utilizzabile per lavoro . . . 6 <input type="checkbox"/> - per altri motivi 7 <input type="checkbox"/> <p>QUALORA NELL'ABITAZIONE O NELL'ALTRO TIPO DI ALLOGGIO COABITINO PIU' FAMIGLIE INDICARE IL NUMERO D'ORDINE DEL FOGLIO O DEI FOGLI CON I QUALI SONO STATE CENSITE</p> <table border="1" style="width: 100%; border-collapse: collapse; margin-top: 5px;"> <thead> <tr> <th colspan="2" style="text-align: center;">NUMERO D'ORDINE</th> </tr> <tr> <th style="width: 50%;">Provvisorio</th> <th style="width: 50%;">Definitivo</th> </tr> </thead> <tbody> <tr> <td style="height: 20px;"> </td> <td style="height: 20px;"> </td> </tr> <tr> <td style="height: 20px;"> </td> <td style="height: 20px;"> </td> </tr> <tr> <td style="height: 20px;"> </td> <td style="height: 20px;"> </td> </tr> </tbody> </table>	NUMERO D'ORDINE		Provvisorio	Definitivo							<p>2 CARATTERISTICHE DEL FABBRICATO IN CUI È SITUATA L'ABITAZIONE</p> <p>2.1 Tipo di fabbricato:</p> <ul style="list-style-type: none"> - utilizzato esclusivamente ad uso abitativo . . . 1 <input type="checkbox"/> - utilizzato prevalentemente ad uso abitativo . . . 2 <input type="checkbox"/> - utilizzato prevalentemente ad uso non abitativo . . . 3 <input type="checkbox"/> - rurale 4 <input type="checkbox"/> <p>2.2 Indicare se il fabbricato è completamente separato da altre costruzioni: . . . 1 <input type="checkbox"/> si . . . 2 <input type="checkbox"/> no</p> <p>2.3 Tipo di costruzione :</p> <p>a) cemento armato</p> <ul style="list-style-type: none"> - a piano terra aperto 1 <input type="checkbox"/> - a piano terra chiuso con muratura 2 <input type="checkbox"/> <p>b) altro tipo 3 <input type="checkbox"/></p> <p>c) non individuato 4 <input type="checkbox"/></p> <p>2.4 Numero delle abitazioni del fabbricato (comprese le abitazioni non occupate):</p> <ul style="list-style-type: none"> - 1 abitazione 1 <input type="checkbox"/> - 2 abitazioni 2 <input type="checkbox"/> - da 3 a 8 abitazioni 3 <input type="checkbox"/> - da 9 a 15 abitazioni 4 <input type="checkbox"/> - da 16 a 30 abitazioni 5 <input type="checkbox"/> - 31 abitazioni e più 6 <input type="checkbox"/> 	<p>3 PIANO IN CUI È SITUATA L'ABITAZIONE</p> <div style="border: 1px solid black; width: 50px; height: 20px; margin: 0 auto;"></div> <p>4 PROPRIETARIO DELL'ABITAZIONE</p> <ul style="list-style-type: none"> - Persona fisica 1 <input type="checkbox"/> - Impresa bancaria o assicuratrice 2 <input type="checkbox"/> - Altra Impresa (di costruzioni, immobiliare, industriale, commerciale, ecc.) 3 <input type="checkbox"/> - Cooperativa edilizia di abitazione: <ul style="list-style-type: none"> - a proprietà individuale 4 <input type="checkbox"/> - a proprietà indivisa 5 <input type="checkbox"/> - Stato, Regione, Provincia, Comune 6 <input type="checkbox"/> - Enti previdenziali (INPS, INPDAl, ecc.) 7 <input type="checkbox"/> - Istituto Autonomo Case Popolari (I.A.C.P.) 8 <input type="checkbox"/> - Altro 9 <input type="checkbox"/>
NUMERO D'ORDINE												
Provvisorio	Definitivo											

<p>5 TITOLO DI GODIMENTO</p> <ul style="list-style-type: none"> - Proprietà, usufrutto o riscatto 1 <input type="checkbox"/> - Affitto o subaffitto 2 <input type="checkbox"/> - Altro titolo 3 <input type="checkbox"/> 	<p>9 ACQUA POTABILE</p> <p>Indicare se l'abitazione:</p> <p>a) dispone di acqua corrente potabile di acquedotto:</p> <ul style="list-style-type: none"> - nell'interno dell'abitazione . . . 1 <input type="checkbox"/> - fuori dell'abitazione . . . 2 <input type="checkbox"/> <p>b) dispone di acqua potabile di pozzo o cisterna . . . 3 <input type="checkbox"/></p> <p>c) non dispone di acqua potabile (né di acquedotto, né di pozzo o cisterna) 4 <input type="checkbox"/></p>	<p>12 ELETTRICITÀ</p> <p>Indicare se l'abitazione dispone di elettricità:</p> <p style="text-align: right;">1 <input type="checkbox"/> si . . . 2 <input type="checkbox"/> no</p>
<p>6 EPOCA DI COSTRUZIONE O DI RICOSTRUZIONE</p> <ul style="list-style-type: none"> - prima del 1919 1 <input type="checkbox"/> - tra il 1919 e il 1945 2 <input type="checkbox"/> - tra il 1946 e il 1960 3 <input type="checkbox"/> - tra il 1961 e il 1971 4 <input type="checkbox"/> - tra il 1972 e il 1975 5 <input type="checkbox"/> - tra il 1976 e il 1980 6 <input type="checkbox"/> - dopo il 1980 7 <input type="checkbox"/> 	<p>10 GABINETTO (W.C.)</p> <p>10.1 Indicare se l'abitazione:</p> <p>a) dispone di gabinetto nell'interno dell'abitazione:</p> <ul style="list-style-type: none"> - uno 1 <input type="checkbox"/> - due o più 2 <input type="checkbox"/> <p>b) dispone di gabinetto fuori dell'abitazione 3 <input type="checkbox"/></p> <p>c) non dispone di gabinetto 4 <input type="checkbox"/></p> <p>10.2 Se l'abitazione dispone di gabinetto, indicare se è fornito di impianto (cassetta, vaschetta, ecc.) per lo scarico dell'acqua:</p> <p style="text-align: right;">1 <input type="checkbox"/> si . . . 2 <input type="checkbox"/> no</p>	<p>13 RISCALDAMENTO</p> <p>13.1 Indicare se l'abitazione:</p> <p>a) dispone di riscaldamento:</p> <ul style="list-style-type: none"> - fornito da impianto fisso centrale o autonomo . . . 1 <input type="checkbox"/> - fornito solo da apparecchi singoli (stufe, caminetti) che consentano il riscaldamento di tutte o della maggior parte delle stanze 2 <input type="checkbox"/> b) non dispone di impianto di riscaldamento né viene riscaldato con apparecchi singoli 3 <input type="checkbox"/> <p>13.2 Tipo di combustibile o di energia prevalentemente usato :</p> <div style="border: 1px solid black; padding: 5px; margin: 5px 0;"> <p style="text-align: center; font-size: small;">rispondere solo per le abitazioni occupate</p> </div> <ul style="list-style-type: none"> - combustibili liquidi (olio combustibile, gasolio, ecc.) 1 <input type="checkbox"/> - combustibili solidi (carbone, legna, ecc.) 2 <input type="checkbox"/> - combustibili gassosi (gas di città, metano, ecc.) 3 <input type="checkbox"/> - energia elettrica 4 <input type="checkbox"/> - altro 5 <input type="checkbox"/>
<p>7 STANZE</p> <ul style="list-style-type: none"> - Stanze adibite ad abitazione o promiscuamente anche ad altro uso N. <input style="width: 40px;" type="text"/> - Cucina (se ha caratteristiche di stanza) N. <input style="width: 40px;" type="text"/> - Stanze adibite esclusivamente ad altro uso (ufficio, studio professionale, laboratorio, ecc.) N. <input style="width: 40px;" type="text"/> 	<p>11 BAGNO</p> <p>Indicare se l'abitazione dispone di bagno (vasca e/o doccia):</p> <p style="text-align: right;">1 <input type="checkbox"/> si . . . 2 <input type="checkbox"/> no</p>	
<p>8 SUPERFICIE</p> <p>Indicare la superficie in metri quadrati: (interi, senza decimali)</p> <div style="border: 1px solid black; width: 100px; height: 20px; margin: 0 auto;"></div>		

**1 RELAZIONE DI PARENTELA O DI CONVIVENZA
CON IL CAPO FAMIGLIA**

ai fini del censimento per capo famiglia si
intende chi è considerato tale dalla famiglia

- Capo famiglia 1
- Coniuge (marito, moglie) 2
- Figlio (figliastro, figlio adottivo) 3
- Genitore (padre, madre) 4
- Suocero/a 5
- Genero, nuora 6
- Altro parente o affine 7
- Altra persona convivente 8
- Addetto ai servizi della famiglia (domestico,
collaboratore familiare, ecc.) 9

2 SESSO

- Maschio 1
- Femmina 2

3 LUOGO DI NASCITA

- Nel Comune di attuale dimora abituale (resi-
denza) 1
- In altro Comune
.....
(specificare il Comune) 2
-
(specificare la Provincia)
- All'estero
.....
(specificare lo Stato estero) 3

4 DATA DI NASCITA

.....
giorno mese anno

5 STATO CIVILE

- Celibe o nubile 1
- Coniugato 2
- Vedovo 3
- Separato legalmente 4
- Divorziato 5

6 CITTADINANZA

- Italiana 01
- Straniera
.....
(specificare)
- Nessuna (apolide) 99

7 LUOGO DI PRESENZA ALLA DATA DEL CENSIMENTO

7.1 Indicare se alla data del censimento la persona era presente
nel Comune di dimora abituale (residenza):

1 si no

Precisare se la persona, pur essendo presente alla data del cen-
simento nello stesso Comune di residenza, era eventualmente:

- ricoverata in un istituto di cura pubblico o pri-
vato (ospedale, clinica, ecc.) 2
- in altro luogo (convitto, caserma e simili) 3

7.2 Se alla data del censimento la persona era temporaneamente
assente dal Comune di dimora abituale (residenza) indicare:

- a) se si trovava:
 - in altro Comune
.....
(specificare il Comune) 4
 -
(specificare la Provincia)
 - all'estero
.....
(specificare lo Stato estero; per i membri di equi-
paggio indicare « imbarcato ») 5

- b) il motivo della temporanea assenza:
 - lavoro 1
 - seguire familiari assenti
per motivi di lavoro 2
 - studio 3
 - ricovero in istituto di cura pubblico
o privato (ospedale, clinica, ecc.) 4
 - altro (turismo, servizio di leva, ecc.) 5

**8 LUOGO DI DIMORA ABITUALE (RESIDENZA) NEL-
L'OCTOBRE 1976**

rispondere solo se la persona è nata prima del 24 ottobre 1976

- Nel Comune di attuale dimora abituale (residenza) 6
- In altro Comune
.....
(specificare il Comune)
-
(specificare la Provincia)
- All'estero
.....
(specificare lo Stato estero)

9 ISTRUZIONE

rispondere solo se la persona è nata prima del 24 ottobre 1976

9.1 Indicare il titolo di studio più elevato conseguito:

- laurea
.....
(specificare)
- diploma
.....
(specificare)
- licenza di scuola media inferiore 60
- licenza elementare 70

9.2 Se non ha titoli di studio, indicare
se sa leggere e scrivere: 80 si 90 no

- 9.3 Indicare se frequenta:
 - a) un corso regolare di studi (scuola elementare,
media o secondaria superiore, università) 1 si 2 no
 - b) la scuola materna 1 si 2 no

9.4 Indicare se frequenta un corso
di formazione professionale (*): 1 si 2 no

(*) Per corso di formazione professionale si intende un corso che abbia
tutti i seguenti requisiti: 1) durata non inferiore a tre mesi; 2) ri-
lascio di un attestato; 3) utilizzazione per migliorare o adegua-
re la capacità professionale.

PERSONE DELLA FAMIGLIA

DELLA PERSONA N.

10 CONDIZIONE PROFESSIONALE O NON PROFESSIONALE NELLA SETTIMANA PRECEDENTE LA DATA DEL CENSIMENTO

rispondere solo se la persona è nata prima del 24 ottobre 1967

10.1 Indicare se la persona è:

- occupata 1
- disoccupata alla ricerca di nuova occupazione 2
- in cerca di prima occupazione 3
- casalinga 4
- studente 5
- ritirata dal lavoro 6
- in servizio di leva 7
- in altra condizione 8

10.2 Indipendentemente dalla risposta fornita al punto 10.1, indicare le ore lavorate nella settimana presso un datore di lavoro o nell'azienda familiare. N.

Se la persona è occupata o disoccupata rispondere ai punti 10.3, 10.4, 10.5 indicando:

10.3 La professione, arte o mestiere, esercitata:

.....
(specificare)

10.4 In quale modo esercita la professione, arte o mestiere:

a) ALLE DIPENDENZE, COME:

- dirigente 01
- appartenente alla carriera direttiva 02
- impiegato 03
- appartenente alle categorie speciali (intermedi) 04
- capo operaio 05
- operaio specializzato o qualificato 06
- operaio comune (manovale, bracciante agricolo, ecc.) 07
- altro lavoratore dipendente (uscieri, guardiano, bidello, ecc.) 08
- apprendista 09
- lavorante a domicilio per conto di imprese 10
- graduato o militare di carriera delle FF.AA., o figura similare dei corpi di polizia e sicurezza interna 11

b) IN CONTO PROPRIO, COME:

- imprenditore 12
- libero professionista 13
- lavoratore in proprio (coltivatore diretto, mezzadro, esercente di negozio, artigiano, ecc.) 14
- coadiuvante 15

→ Ha lavoratori retribuiti o apprendisti alle proprie dipendenze?
1 sì 2 no

10.5 Qual'è l'attività principale (o unica) dello stabilimento, azienda agricola, negozio, ufficio, ente, ecc., presso cui lavora:

.....
(specificare)

11 CONDIZIONE PROFESSIONALE O NON PROFESSIONALE NELL'OCTOBRE 1976

rispondere solo se la persona è nata prima del 24 ottobre 1962

11.1 Indicare se la persona era:

- occupata 1
- disoccupata alla ricerca di nuova occupazione 2
- in cerca di prima occupazione 3
- casalinga 4
- studente 5
- in altra condizione 6

11.2 Se la persona era occupata indicare:

- a) se lavorava: — alle dipendenze 1
— in conto proprio 2
- b) in quale settore:
— agricoltura, foreste, pesca 1
— industria 2
— commercio 3
— altre attività 4

12 LUOGO DI STUDIO O DI LAVORO, TEMPO IMPIEGATO E MEZZO UTILIZZATO PER GLI SPOSTAMENTI

12.1 Indicare la denominazione e l'indirizzo del luogo di studio o di lavoro:

.....
(denominazione)
.....
(indirizzo: via, piazza, numero civico, località)
.....
(Comune e Provincia o Stato estero)

12.2 Indicare se la persona rientra giornalmente dal luogo di studio o di lavoro nella sua dimora abituale:

1 sì 2 no

12.3 In caso di risposta affermativa, se la persona si è recata mercoledì ultimo scorso al luogo di studio o di lavoro precisato al punto 12.1, indicare:

- a) in quale delle seguenti fasce orarie hanno avuto inizio le lezioni o il lavoro:
— 7,15 - 7,44 1
— 7,45 - 8,14 2
— 8,15 - 8,44 3
— 8,45 - 9,15 4
— altro orario 5
- b) se si è recata più di una volta al luogo di studio o di lavoro 1 sì 2 no
- c) il tempo impiegato per recarsi una sola volta (solo andata) da casa al luogo di studio o di lavoro:
— fino a 15 minuti 1
— da 16 a 30 minuti 2
— da 31 a 60 minuti 3
— oltre 60 minuti 4
- d) il mezzo di trasporto utilizzato per compiere il tratto più lungo (in termini di distanza e non di tempo) del tragitto casa/luogo di studio o di lavoro:
— nessun mezzo (a piedi) 1
— ferrovia, tram, metropolitana o altro mezzo pubblico (es.: funicolare) su rotaia 2
— autobus, filobus, corriera o altro mezzo pubblico (es.: taxi) su gomma 3
— autobus aziendale o scolastico 4
— auto privata (come conducente) 5
— auto privata (come trasportato) 6
— motocicletta, ciclomotore, scooter (come conducente o trasportato) 7
— altro mezzo (bicicletta, battello, funivia, ecc.) 8

**Sezione III - NOTIZIE SULLE PERSONE
TEMPORANEAMENTE PRESENTI PRESSO LA FAMIGLIA
IL 25 OTTOBRE 1981**

PERSONA N. 1	PERSONA N. 2	PERSONA N. 3
① SESSO - Maschio 1 <input type="checkbox"/> - Femmina 2 <input type="checkbox"/>	① SESSO - Maschio 1 <input type="checkbox"/> - Femmina 2 <input type="checkbox"/>	① SESSO - Maschio 1 <input type="checkbox"/> - Femmina 2 <input type="checkbox"/>
② DATA DI NASCITA _____ <small>(giorno) (mese) (anno)</small>	② DATA DI NASCITA _____ <small>(giorno) (mese) (anno)</small>	② DATA DI NASCITA _____ <small>(giorno) (mese) (anno)</small>
③ STATO CIVILE - Celibe o nubile . 1 <input type="checkbox"/> - Coniugato 2 <input type="checkbox"/> - Vedovo 3 <input type="checkbox"/> - Separato legalmente . . . 4 <input type="checkbox"/> - Divorziato 5 <input type="checkbox"/>	③ STATO CIVILE - Celibe o nubile . 1 <input type="checkbox"/> - Coniugato 2 <input type="checkbox"/> - Vedovo 3 <input type="checkbox"/> - Separato legalmente . . . 4 <input type="checkbox"/> - Divorziato 5 <input type="checkbox"/>	③ STATO CIVILE - Celibe o nubile . 1 <input type="checkbox"/> - Coniugato 2 <input type="checkbox"/> - Vedovo 3 <input type="checkbox"/> - Separato legalmente . . . 4 <input type="checkbox"/> - Divorziato 5 <input type="checkbox"/>
④ CITTADINANZA - Italiana 01 <input type="checkbox"/> - Straniera _____ <small>(specificare)</small>	④ CITTADINANZA - Italiana 01 <input type="checkbox"/> - Straniera _____ <small>(specificare)</small>	④ CITTADINANZA - Italiana 01 <input type="checkbox"/> - Straniera _____ <small>(specificare)</small>
⑤ MOTIVO DELLA TEMPORANEA PRESENZA - Lavoro 1 <input type="checkbox"/> - Altro 2 <input type="checkbox"/>	⑤ MOTIVO DELLA TEMPORANEA PRESENZA - Lavoro 1 <input type="checkbox"/> - Altro 2 <input type="checkbox"/>	⑤ MOTIVO DELLA TEMPORANEA PRESENZA - Lavoro 1 <input type="checkbox"/> - Altro 2 <input type="checkbox"/>