

12°

censimento generale
della popolazione

25 ottobre 1981

Volume II

**dati sulle caratteristiche strutturali
della popolazione e delle abitazioni**

Tomo 2 - Fascicoli regionali

10 - UMBRIA

ISTITUTO CENTRALE DI STATISTICA	
UFF. REGIONALE per la CAMPANIA	
BIBLIOTECA	
Prot. 721	Pos.
Napoli 25	19 81



istat

Istituto Centrale di Statistica

indice

Tabelle sinottiche

Caratteri considerati nelle tavole da 1 a 31	pag.	XII
Caratteri considerati nelle tavole da 32 a 48	»	XIV

Introduzione

1. Premessa	»	XVII
2. Definizioni	»	XVIII
Famiglia (pag. XVIII) - Convivenza (pag. XIX) - Popolazione residente (pag. XX) - Popolazione presente (pag. XX) - Età (pag. XX) - Grado di istruzione (pag. XXI) - Condizione professionale o non professionale (pag. XXI) - Professione (pag. XXIII) - Posizione nella professione (pag. XXIII) - Ramo di attività economica (pag. XXV) - Abitazione, stanza, altro tipo di alloggio (pag. XXVI) - Fabbricato (pag. XXVII)		
3. Avvertenze alle tavole	»	XXVII
4. Diffusione dei dati	»	XXIX
5. Qualità dei dati	»	XXIX

A — Riepilogo regionale dei dati provinciali

Tavola 1	— Popolazione residente per singolo anno di età, sesso e stato civile	pag.	2
Tavola 2	— Popolazione presente per singolo anno di età, sesso e stato civile	»	4
Tavola 3	— Popolazione residente per sesso, classe di età e luogo di nascita	»	6
Tavola 4	— Popolazione residente in età da 6 anni in poi per grado di istruzione, sesso, classe di età, condizione professionale o non professionale	»	7
Tavola 5	— Popolazione residente attiva e non attiva per sesso e classe di età, attiva per ramo di attività economica e posizione nella professione; non attiva per condizione non professionale	»	8
Tavola 6	— Popolazione residente attiva e non attiva per sesso e stato civile; attiva per ramo di attività economica e posizione nella professione; non attiva per condizione non professionale	»	10
Tavola 7	— Popolazione residente attiva in condizione professionale per sesso, posizione nella professione, ramo e classe di attività economica	»	12
Tavola 8	— Popolazione residente attiva in condizione professionale per sesso e professione	»	14
Tavola 9	— Popolazione residente attiva in condizione professionale per sesso e categoria socio-professionale	»	18
Tavola 10	— Popolazione residente occupata per ramo di attività economica, ore lavorate e posizione nella professione	»	19
Tavola 11	— Popolazione residente in età da 14 anni in poi non occupata, per sesso e numero di ore lavorate	»	19
Tavola 12	— Popolazione residente in età da 19 anni in poi per sesso, luogo di residenza nel 1976, condizione nel 1976 e nel 1981	»	20
Tavola 13	— Stranieri residenti per classe di età e sesso; condizione professionale per settore di attività economica e posizione nella professione; condizione non professionale	»	22
Tavola 14	— Famiglie residenti per ampiezza e tipo della famiglia	»	23
Tavola 15	— Famiglie residenti con almeno un nucleo familiare, per tipo del nucleo e ampiezza della famiglia	»	24
Tavola 16	— Famiglie residenti per tipo di famiglia e di componenti	»	24

Tavola 17	— Famiglie residenti per ampiezza, stato civile, classe di età e sesso del capo famiglia di censimento		
	A — Totale	pag.	25
	B — Maschi	»	26
	C — Femmine	»	27
Tavola 18	— Famiglie residenti per condizione professionale o non professionale dei componenti e condizione del capo famiglia di censimento	»	28
Tavola 19	— Famiglie residenti per ampiezza e numero di componenti (occupati, in età inferiore a 6 anni, in età di 60 anni e più, in età di 75 anni e più)	»	28
Tavola 20	— Famiglie residenti per ampiezza e specie di alloggio in cui dimorano	»	29
Tavola 21	— Famiglie residenti per tipo della famiglia e numero di figli conviventi	»	30
Tavola 22	— Convivenze e componenti permanenti, attivi e non attivi, per specie della convivenza	»	30
Tavola 23	— Convivenze secondo il numero di componenti presenti per sesso e specie della convivenza	»	30
Tavola 24	— Abitazioni occupate per numero di occupanti, numero di stanze e titolo di godimento	»	32
Tavola 25	— Abitazioni occupate per numero di stanze, numero di famiglie, figura giuridica del proprietario, epoca di costruzione e titolo di godimento, numero di servizi installati	»	34
Tavola 26	— Abitazioni occupate per tipo di fabbricato, numero di stanze, epoca di costruzione, servizi installati	»	36
Tavola 27	— Abitazioni occupate per servizi installati, numero di occupanti, numero di stanze, titolo di godimento, figura giuridica del proprietario ed epoca di costruzione	»	38
Tavola 28	— Abitazioni occupate per numero di stanze e numero dei componenti delle famiglie secondo la condizione occupazionale	»	40
Tavola 29	— Abitazioni non occupate per numero di stanze, motivo della non occupazione, tipo di fabbricato, figura giuridica del proprietario ed epoca di costruzione	»	42
Tavola 30	— Occupati per settore di attività economica, luogo di lavoro, tempo impiegato e mezzo utilizzato		
	A — Agricoltura, caccia, foreste e pesca	»	43
	B — Industrie	»	44
	C — Altre attività	»	45
	D — Totale	»	46
Tavola 31	— Studenti per luogo di studio, tempo impiegato e mezzo utilizzato	»	47

B - Dati regionali

Tavola 32	— Popolazione residente e presente per anno di nascita, età, sesso e stato civile	pag.	50
Tavola 33	— Popolazione residente in età da 6 anni in poi per sesso, classe di età e grado di istruzione	»	60
Tavola 34	— Popolazione residente attiva e non attiva per sesso, classe di età e grado di istruzione; attiva per settore di attività economica, non attiva per condizione non professionale	»	62
Tavola 35	— Popolazione residente attiva in condizione professionale, per sesso, ramo di attività economica, posizione nella professione e grado di istruzione	»	64
Tavola 36	— Popolazione residente disoccupata per sesso, classe di età, settore di attività economica e grado di istruzione	»	74
Tavola 37	— Popolazione residente in cerca di prima occupazione per sesso, classe di età e grado di istruzione	»	75
Tavola 38	— Popolazione residente attiva in condizione professionale per sesso, singolo anno di età e ramo di attività economica		
	A — Totale	»	76
	B — Maschi	»	78
	C — Femmine	»	80
Tavola 39	— Popolazione residente in condizione non professionale per sesso e singolo anno di età	»	82
Tavola 40	— Popolazione residente attiva in condizione professionale per singolo anno di età, settore di attività economica e posizione nella professione	»	84
Tavola 41	— Popolazione residente attiva in condizione professionale per sesso, ramo, classe, sottoclasse e categoria di attività economica	»	86
Tavola 42	— Popolazione residente attiva in condizione professionale per sesso, ramo di attività economica, gruppo e classe di professione		
	A — Totale	»	94
	B — Maschi	»	96
Tavola 43	— Popolazione residente attiva in condizione professionale per grado di istruzione, gruppo e classe di professione	»	98
Tavola 44	— Popolazione residente in età da 19 anni in poi per sesso, classe di età, condizione nel 1976 e nel 1981	»	100
Tavola 45	— Popolazione residente in età da 19 anni in poi per sesso, condizione professionale e posizione nella professione, condizione non professionale nel 1976 e nel 1981	»	102
Tavola 46	— Popolazione residente in età da 5 anni in poi per sesso, classe di età e luogo di residenza nell'ottobre 1976	»	104
Tavola 47	— Stranieri residenti in età da 5 anni in poi per sesso, classe di età e luogo di residenza nell'ottobre 1976	»	106
Tavola 48	— Popolazione residente per sesso, luogo di nascita, condizione professionale e posizione nella professione, condizione non professionale	»	108


Appendice

A — Tipologia completa delle famiglie


B — Categorie socio-professionali secondo la professione e la posizione nella professione


Tracciati records

Fac simile del *Foglio di famiglia*



**tabelle
sinottiche**





introduzione

1. — PREMESSA

Il 12° Censimento generale della popolazione e il Censimento generale delle abitazioni sono stati effettuati con riferimento alla data del 25 ottobre 1981, in attuazione della legge 18 dicembre 1980, n. 864 e del relativo regolamento di esecuzione (D.P.R. 28 settembre 1981, n. 542).

Il piano della rilevazione è stato predisposto sulla base delle proposte formulate da un'apposita Commissione di studio istituita presso l'Istituto Centrale di Statistica della quale hanno fatto parte docenti universitari e rappresentanti di Amministrazioni Pubbliche, nonché di vari Enti interessati all'utilizzazione dei dati censuari.

Il piano di pubblicazione, modificato rispetto al 1971, in particolare, per quanto riguarda la disponibilità dei risultati in funzione delle diverse aggregazioni territoriali, si articola nel modo seguente:

Volume I — **Primi risultati provinciali e comunali sulla popolazione e sulle abitazioni (Dati provvisori)** (Maggio 1982)

Volume II — **Dati sulle caratteristiche strutturali della popolazione e delle abitazioni**
Tomo 1 — Fascicoli provinciali (95 fascicoli)
Tomo 2 — Fascicoli regionali (20 fascicoli)
Tomo 3 — Fascicolo nazionale

Volume III — **Popolazione delle frazioni geografiche e delle località abitate dei Comuni** (20 fascicoli regionali e 1 fascicolo nazionale)

Volume IV — **Atti del censimento.**

Un apposito volume riporta i dati sulla popolazione residente legale dei singoli Comuni, un altro infine sarà dedicato ad una relazione illustrativa ed interpretativa dei risultati censuari.

Il presente fascicolo consta di 48 tavole:

A — *Tavole da 1 a 31*: contengono i dati, riepilogati a livello regionale, analoghi a quelli riportati nelle corrispondenti tavole provinciali del volume II, tomo 1;

B — *Tavole da 32 a 48*: contengono dati elaborati a livello regionale.

Qui di seguito vengono riportate ed illustrate le definizioni dei caratteri ai quali si riferiscono i dati contenuti nel fascicolo; allo scopo di assicurare una esatta interpretazione dei dati stessi vengono inoltre fornite avvertenze specifiche per alcune tavole, nonché talune indicazioni sugli ulteriori canali di accesso all'informazione censuaria e sulla qualità dei risultati.

Per una più completa conoscenza delle modalità tecniche seguite per l'esecuzione del censimento, vedasi il fascicolo dell'Istituto Centrale di Statistica - 12° Censimento della popolazione e 6° Censimento dell'industria, del commercio, dei servizi e dell'artigianato, 25-26 ottobre 1981, *Disposizioni e istruzioni per gli Organi periferici*, Roma 1981.

2. — DEFINIZIONI

FAMIGLIA

Ai fini del censimento, per famiglia s'intende un insieme di persone legate da vincoli di matrimonio, parentela, affinità, adozione, affiliazione, tutela o da vincoli affettivi, coabitanti ed aventi dimora abituale nello stesso Comune, che normalmente provvedono al soddisfacimento dei loro bisogni mediante la messa in comune di tutto o parte del reddito di lavoro o patrimoniale da esse percepito.

Una famiglia può essere costituita anche di una sola persona la quale provvede in tutto o in parte con i propri mezzi di sussistenza al soddisfacimento dei bisogni individuali.

Sono considerate facenti parte della famiglia, come membri aggregati di essa, anche le persone addette ai servizi domestici, nonché le altre persone che, a qualsiasi titolo, convivono abitualmente con la famiglia stessa.

Ai fini del censimento, si considera **capo famiglia** colui che è ritenuto tale dalla famiglia. Questa definizione differisce da quella utilizzata nei censimenti del 1961 e 1971 a seguito delle innovazioni legislative in materia di diritto di famiglia.

Per la classificazione delle famiglie è stata adottata, analogamente agli spogli effettuati in occasione dei censimenti del 1961 e 1971, la seguente tipologia:

- Famiglie di Tipo A, *se composte di solo capo famiglia* (con o senza membri aggregati);
- Famiglie di Tipo B, *se composte di capo famiglia e coniuge* (con o senza membri aggregati);

- Famiglie di Tipo C, *se composte di capo famiglia, coniuge e figli* (con o senza membri aggregati). Sono considerate di tipo C anche le famiglie in cui manca il coniuge, cioè composte di capo famiglia e figli (con o senza membri aggregati);
- Famiglie di Tipo D, *se composte di capo famiglia, coniuge, figli, ascendenti e/o altri parenti* (con o senza membri aggregati). Sono considerate di tipo D anche le famiglie composte di: capo famiglia, figli, ascendenti e/o altri parenti; capo famiglia, coniuge, ascendenti e/o altri parenti; capo famiglia, ascendenti e/o altri parenti.

Per una migliore conoscenza delle strutture familiari, si è provveduto ad analizzare più in profondità le famiglie di tipo C e di tipo D, individuando al loro interno gruppi ulteriori di famiglie, pervenendo così ad una tipologia più articolata (cfr. Tavola n. 14). Il contenuto dei singoli gruppi è reso esplicito in Appendice (punto A).

Questa tipologia è stata concepita in funzione dell'obiettivo di procedere, per quanto possibile, all'individuazione dei nuclei familiari.

Per **nucleo familiare** s'intende la coppia sposata senza figli o con uno o più figli mai sposati, nonché un solo genitore con uno o più figli mai sposati.

Si possono quindi avere i seguenti quattro tipi di nuclei familiari:

- coniugi senza figli o con figli tutti non celibi o nubili;
- coniugi con almeno un figlio mai sposato;
- padre con almeno un figlio mai sposato;
- madre con almeno un figlio mai sposato.

In questo fascicolo risultano enucleate le famiglie con almeno un nucleo familiare (cfr. Tavola n. 15) in quanto non è stato possibile provvedere ad un accertamento esaustivo dei nuclei familiari sia per l'assenza sul *Foglio di famiglia* di quesiti specifici o di notizie comunque indispensabili, sia perché si è rinunciato ad ulteriori esplorazioni che pure in qualche caso avrebbero consentito l'individuazione di altri nuclei.

Si è del parere, comunque, che i citati criteri di spoglio — peraltro applicati all'universo delle famiglie e non ad un campione come generalmente praticato negli altri Paesi — assicurino risultati pienamente soddisfacenti, tenuto anche conto che — stando alle risultanze di uno spoglio campionario condotto sulla base dei dati censuari del 1971 (cfr. Istituto Centrale di Statistica — *Indagine sui nuclei familiari*, Collana d'informazioni, n. 6 del 1982) — le famiglie mononucleari rappresentano il 97% circa delle famiglie con due o più componenti.

CONVIVENZA

Ai fini del censimento, per convivenza s'intende un insieme di persone che, senza essere legate da vincoli di matrimonio, parentela, affinità e simili, conducono vita in comune per motivi religiosi, di cura, di assistenza, militari, di pena, e simili.

Sono considerate facenti parte della convivenza anche le persone addette alla convivenza stessa per ragioni d'impiego o di lavoro e che vi convivono abitualmente, purché non costituiscano famiglia a sé stante.

POPOLAZIONE RESIDENTE

La popolazione residente di ciascun Comune è costituita dalle persone aventi dimora abituale nel Comune e ivi presenti alla data del censimento e dalle persone aventi anch'esse dimora abituale nel Comune, ma che alla data del censimento risultavano assenti per uno dei seguenti motivi:

- emigrazione in altro Comune o all'estero, nel caso si tratti di emigrazione per l'esercizio di occupazioni stagionali o temporanee;
- servizio di leva, di richiamo alle armi, di volontariato;
- istruzione, noviziato religioso;
- ricovero in istituti di cura, di qualsiasi natura, purché la permanenza nel Comune di temporanea presenza non superi i due anni;
- detenzione in attesa di giudizio, condanna inferiore a cinque anni, obbligo di soggiorno per misura di prevenzione, rieducazione, purché la permanenza nel Comune di temporanea presenza non superi i cinque anni;
- affari, turismo, breve cura, e simili;
- servizio statale all'estero;
- missione fuori sede, compresa la frequenza di corsi di qualificazione o aggiornamento professionali, nonché di avanzamento;
- imbarco su navi della marina militare e mercantile.

È il caso di precisare, sulla base della predetta definizione, che a livello provinciale la popolazione residente temporaneamente assente risulta dalla somma dei dati comunali e pertanto comprende anche le persone temporaneamente assenti da un Comune della Provincia che alla data del censimento erano temporaneamente presenti in un altro Comune della Provincia stessa.

La popolazione residente, a norma dell'art. 2 del D.P.R. 542 del 28 settembre 1981, è considerata popolazione legale. Il relativo ammontare, per Comuni, Province e Stato è pubblicato sulla Gazzetta Ufficiale n. 95, del 7 aprile 1983, Supplemento ordinario n. 17.

POPOLAZIONE PRESENTE

La popolazione presente di ciascun Comune è costituita dalle persone presenti nel Comune alla data del censimento ed aventi in esso dimora abituale, nonché dalle persone temporaneamente presenti nel Comune alla data del censimento, ma aventi abituale dimora in altro Comune o all'estero.

ETÀ

L'età è computata in anni compiuti. Così ad esempio:

- 0 anni: dalla nascita al giorno precedente il 1° compleanno;
- 1 anno: dal giorno del 1° compleanno al giorno precedente il 2° compleanno;
- meno di 5 anni: dalla nascita al giorno precedente il 5° compleanno;
- da 5 a 9 anni: dal giorno del 5° compleanno al giorno precedente il 10° compleanno.

GRADO DI ISTRUZIONE

Si riferisce al più alto titolo di studio conseguito in qualsiasi scuola (pubblica o privata, italiana o straniera, anche all'estero) e non alla più alta classe o al più alto corso frequentato con successo.

- Laureati** coloro che, avendo seguito un corso completo di studi universitari (della durata minima di quattro anni), hanno conseguito un diploma di laurea.
- Diplomati** coloro che hanno conseguito un diploma di maturità o di abilitazione di scuola secondaria di secondo grado.
Con tale voce sono altresì indicate le persone che hanno conseguito una abilitazione specifica dopo un corso di studi universitari della durata inferiore a quattro anni (diploma di statistica, di vigilanza alle scuole elementari, ISEF, ecc.).
- Forniti di licenza media inferiore** coloro che hanno conseguito una licenza di scuola secondaria di primo grado che consenta l'accesso alle scuole secondarie di secondo grado.
- Forniti di licenza elementare** coloro che hanno conseguito la licenza elementare o il certificato rilasciato da un corso di scuola popolare di tipo C (assimilabile alla licenza elementare).
- Alfabeti privi di titolo di studio** coloro che hanno dichiarato di saper leggere e scrivere pur non avendo conseguito la licenza elementare, nonché gli scolari anche se iscritti alla 1^a elementare. Sono comprese in tale gruppo anche le persone che hanno conseguito il certificato di proscioglimento (3^a elementare) fino al 1955, anno nel quale tale certificato venne abolito. Poiché nel censimento del 1961 le persone fornite del certificato di proscioglimento vennero comprese tra le persone in possesso di licenza di scuola elementare, ai fini di un corretto confronto fra i dati di questi due censimenti occorre considerare congiuntamente i gruppi dei *forniti di licenza elementare* e degli *alfabeti privi di titolo di studio*.
- Analfabeti** coloro che hanno dichiarato di non sapere leggere e scrivere.

CONDIZIONE PROFESSIONALE O NON PROFESSIONALE

La popolazione in condizione professionale è costituita dalle persone che nella settimana precedente la data del censimento risultavano occupate o disoccupate alla ricerca di nuova occupazione.

Occupati coloro che possiedono un'occupazione (in proprio o alle dipendenze) da cui traggono un profitto o una retribuzione. Sono considerati tali anche coloro che collaborano, senza avere un regolare rapporto di lavoro, con un familiare che svolge un'attività lavorativa in proprio.

Disoccupati alla ricerca di nuova occupazione coloro che hanno perduto una precedente occupazione alle dipendenze e sono alla ricerca attiva di una nuova occupazione, essendo in grado di accettarla se viene loro offerta.

La popolazione in condizione non professionale è costituita:

- a) da tutti i bambini e ragazzi con meno di 14 anni;
- b) dalle persone in cerca di prima occupazione;
- c) dalle casalinghe;
- d) dagli studenti;
- e) dalle persone ritirate dal lavoro;
- f) dagli altri censiti in età da 14 anni in poi che non rientrano nei gruppi di cui alle lettere da b) ad e). Tra questi ultimi sono compresi anche coloro che stanno assolvendo gli obblighi di leva, tali persone al censimento del 1971 venivano attribuite alla popolazione in condizione professionale o a quella in condizione non professionale sulla base della condizione nella quale si trovavano prima dell'inizio del servizio di leva.

Si riportano di seguito le relative definizioni:

Persone in cerca di prima occupazione coloro che non hanno mai esercitato un'attività lavorativa o hanno cessato un'attività lavorativa in proprio e sono alla ricerca attiva di un'occupazione alle dipendenze essendo in grado di accettarla se viene loro offerta.

Casalinghe coloro che si dedicano prevalentemente alla cura della propria famiglia e della propria casa.

Studenti coloro che si dedicano prevalentemente allo studio.

Persone ritirate dal lavoro coloro che hanno cessato una attività lavorativa per raggiunti limiti di età o altra causa.

Anche ai fini del confronto con i dati del censimento del 1971, si precisa che **le persone in condizione professionale e quelle in cerca di prima occupazione confluiscono nella cosiddetta popolazione attiva. La popolazione in condizione non professionale depurata dalle persone in cerca di prima occupazione, costituisce invece la popolazione non attiva.**

In ordine sempre ai confronti temporali, è necessario tener presente che nei precedenti censimenti si è utilizzato il concetto di condizione *abituale*, non essendo previsto che la risposta ai quesiti sull'attività professionale dovesse essere fornita facendo riferimento alla data del censimento. Con le innovazioni introdotte è stato recepito il criterio seguito nelle rilevazioni correnti delle forze di lavoro.

PROFESSIONE

Per professione s'intende l'attività individuale esercitata dalle persone costituenti la popolazione attiva, ad esclusione delle persone in cerca di prima occupazione. La specificazione della professione, cioè la *qualificazione tecnologica* dell'attività individuale è determinata dal genere di lavoro o di servizio esplicito (ad esempio: industriale, commerciante, medico, avvocato, contabile, falegname, ebanista, fabbro ferraio, elettricista... ecc.).

Il lavoro connesso con l'esercizio di una professione è caratterizzato da uno sforzo fisico o intellettuale da parte della persona, nonché dall'oggetto sul quale tale sforzo viene esercitato. In relazione alla prevalenza ed alla natura di questi vari elementi si è soliti fare distinzione tra lavoro prevalentemente intellettuale e lavoro prevalentemente manuale. Le attività di carattere prevalentemente intellettuale sono comunemente designate come *professioni o arti liberali*; quelle di carattere prevalentemente manuale come *arti o mestieri*. Tuttavia, per semplicità di linguaggio, si designano usualmente con il termine *professioni* sia le professioni e arti liberali, sia le arti e i mestieri.

Per le persone addette al culto e i militari di carriera esercitanti una professione non inerente all'esercizio del culto o all'attività tipicamente militare, è stata considerata l'attività di tipo civile da esse svolta (ad esempio: per un sacerdote secolare esercitante la professione di insegnante presso una scuola pubblica o privata si è considerata la professione di *insegnante*; per una suora infermiera si è considerata la professione di *infermiera*; per un capitano medico si è considerata la professione di *medico*, e così via).

Per le persone disoccupate è stata considerata la professione esercitata prima della disoccupazione.

Per notizie più analitiche si rinvia al volume dell'Istituto Centrale di Statistica — *Classificazione delle professioni, Metodi e Norme, Serie C, n. 9, Maggio 1981.*

Per la professione e i due caratteri seguenti (posizione nella professione ed attività economica) è necessario tener presente che le persone con più di una attività lavorativa hanno fornito le notizie facendo riferimento alla principale attività svolta, cioè a quella che per continuità di lavoro, per importanza economica o altre considerazioni era ritenuta da esse la prevalente.

POSIZIONE NELLA PROFESSIONE

Per posizione nella professione s'intende la condizione della persona espletante un'attività economica in rapporto all'unità locale in cui viene svolta l'attività stessa.

Nel presente volume le posizioni nella professione risultano raggruppate nel modo seguente:

Imprenditori, liberi professionisti:

imprenditori — coloro che gestiscono in proprio un'impresa (azienda agricola, industriale, commerciale, ecc.), nella quale non impiegano l'opera manuale propria o di familiari, ma quella di dipendenti;

liberi professionisti — coloro che esercitano in proprio una professione o arte liberale (notaio, medico, ingegnere, avvocato, ecc.).

Lavoratori in proprio: coloro che gestiscono un'azienda agricola, una piccola azienda industriale, una bottega artigiana, un negozio o un esercizio pubblico partecipandovi col proprio lavoro manuale. In tale posizione sono compresi anche i coltivatori diretti, i mezzadri e simili, i soci di cooperative aventi figura di lavoratori in proprio e chi lavora nel proprio domicilio direttamente per conto di consumatori e non su commissione di imprese.

Coadiuvanti: coloro che collaborano con un familiare che svolge un'attività lavorativa in proprio, senza avere un rapporto di lavoro regolato da contratto.

Dirigenti e impiegati:

dirigenti — coloro che ricoprono un ruolo caratterizzato da un elevato grado di professionalità, autonomia e potere decisionale. Per la Pubblica Amministrazione si considerano in tale posizione le qualifiche previste dal D.P.R. 30 giugno 1972, n. 748, nonché le qualifiche equivalenti presso tutte le altre Amministrazioni, siano esse a carattere centrale o locale. Per gli appartenenti alle FF. AA. e corpi similari sono considerati come dirigenti gli ufficiali con grado superiore a quello di tenente colonnello o posizioni assimilate;

appartenenti alla carriera direttiva — coloro che con diverso grado di responsabilità, discrezionalità di poteri e autonomia, esercitano una funzione direttiva (tecnica o amministrativa). Per gli appartenenti alle FF. AA. e corpi similari sono considerati come direttivi gli ufficiali con grado inferiore a quello di colonnello o posizioni assimilate;

impiegati — coloro che esercitano una funzione di concetto o esecutiva tecnica o amministrativa;

appartenenti alle categorie speciali (intermedi) — coloro che esercitano una funzione intermedia tra quella degli impiegati e quella degli operai specializzati vale a dire chi guida e controlla, con apporto di adeguata competenza tecnico-pratica, gruppi di altri lavoratori.

Lavoratori dipendenti:

capi operai — coloro che svolgono una attività per la cui esecuzione si richiedono conoscenze di tipo specialistico ed hanno eventualmente responsabilità di guida di personale;

operai specializzati o qualificati — coloro che svolgono una attività per la cui esecuzione si richiedono adeguate cognizioni tecnico-pratiche conseguite o in istituti professionali o mediante istruzione equivalente o acquisite con il necessario tirocinio e pratica, nonché chi esegue con perizia il lavoro manuale affidatogli essendo in possesso di specifiche capacità tecnico-pratiche;

operai comuni — coloro che eseguono lavori di carattere manuale e non sono compresi nelle categorie precedenti (manovale, bracciante agricolo, ecc.);

altri lavoratori dipendenti — coloro che esercitano mansioni di usciere, bidello, guardiano e simili;

apprendisti — coloro che esercitano un'attività lavorativa per l'apprendimento di una professione ed il successivo conseguimento di una qualifica;

lavoranti a domicilio — coloro che lavorano nel proprio domicilio esclusivamente o prevalentemente su commissione di imprese (industriali, commerciali, artigiane) e non direttamente per conto di consumatori;

graduati o militari di carriera delle FF.AA. o figure similari dei corpi di polizia e sicurezza interna — gli appartenenti alle FF.AA. e corpi similari con grado fino a caporal maggiore o assimilati, nonché i vigili urbani e del fuoco.

RAMO DI ATTIVITÀ ECONOMICA

Per ramo di attività economica s'intende il campo di attività in cui viene esercitata la professione, arte o mestiere. Esso è determinato, di norma, in base all'attività (unica o prevalente) delle singole *unità locali* in cui il censito svolge la propria professione, arte o mestiere (ad esempio: azienda agricola, stabilimento industriale, bottega artigiana, negozio, esercizio pubblico, sede o filiale bancaria e assicurativa, ospedale, gabinetto medico, studio professionale, ministero, amministrazione comunale). I rami in cui si articola la classificazione delle attività economiche sono i seguenti:

- 0. — Agricoltura, caccia, foreste e pesca
- 1. — Energia, gas e acqua
 - 1.A — Estrazione di combustibili solidi, liquidi e gassosi; industria petrolifera
 - 1.B — Energia elettrica, gas e acqua
- 2. — Industrie estrattive, industrie manifatturiere per la trasformazione di minerali non energetici e prodotti derivati; industrie chimiche
- 3. — Industrie manifatturiere per la lavorazione e la trasformazione dei metalli; meccanica di precisione
- 4. — Industrie manifatturiere alimentari, tessili, delle pelli e cuoio, dell'abbigliamento, del legno, mobili e altre industrie manifatturiere
- 5. — Industria delle costruzioni e delle installazioni di impianti per l'edilizia
- 6. — Commercio, pubblici esercizi e alberghi; riparazioni di beni di consumo e di veicoli
 - 6.A — Commercio, pubblici esercizi e alberghi
 - 6.B — Riparazioni di beni di consumo e di veicoli
- 7. — Trasporti e comunicazioni
- 8. — Credito e assicurazione, servizi prestati alle imprese; noleggio
 - 8.A — Credito e assicurazione
 - 8.B — Servizi prestati alle imprese; noleggio
- 9. — Pubblica amministrazione; servizi pubblici e privati
 - 9.A — Pubblica amministrazione
 - 9.B — Servizi pubblici e privati

Si fa presente che non risulta possibile procedere ad un completo confronto dei dati per ramo di attività economica con i corrispondenti dati del 1971, in quanto la relativa classificazione ha subito una profonda revisione (cfr. Istituto Centrale di Statistica — *Classificazione delle attività economiche, Metodi e Norme, Serie C, n. 8, Maggio 1981*), essendo stato necessario renderla ragguagliabile alla NACE (Nomenclatura generale delle attività economiche nelle Comunità Europee) concordata in sede comunitaria.

ABITAZIONE, STANZA, ALTRO TIPO DI ALLOGGIO

Ai fini del censimento, per abitazione s'intende un insieme di vani, o anche un vano solo, destinato funzionalmente ad uso di alloggio, che dispone di un ingresso indipendente su strada, pianerottolo, cortile, terrazza, ballatoio, e simili e che alla data del censimento è occupata o è destinata ad essere occupata da una famiglia o da più famiglie coabitanti.

Un'abitazione si considera occupata se in essa abitano una o più persone aventi la dimora abituale nel Comune di censimento, anche se temporaneamente assenti alla data del censimento stesso; non occupata se in essa non abita alcuna persona o se è abitata solo da persone temporaneamente presenti nel Comune di censimento (è il caso ad esempio di studenti che frequentano un corso di studi nel Comune di censimento).

È da considerare non occupata l'abitazione:

- disponibile per la vendita o l'affitto;
- utilizzabile per vacanza in quanto chi ne dispone la occupa soltanto in uno o più periodi dell'anno (abitazioni ubicate generalmente in località turistiche);
- utilizzabile per lavoro, cioè se trattasi di abitazione secondaria che viene occupata saltuariamente da chi ne dispone per motivi di lavoro (ad esempio: casa di campagna destinata ai lavori agricoli nell'epoca del raccolto, abitazione secondaria situata generalmente in un Comune diverso da quello di dimora abituale utilizzata per lo svolgimento della propria attività lavorativa);
- non occupata per altro motivo in quanto già venduta o affittata, ma non ancora occupata; non più occupata da chi ne dispone, per trasferimento a seguito di emigrazione definitiva verificatasi in particolare nelle zone montane di spopolamento.

Il titolo di godimento dell'abitazione fa riferimento al titolo in base al quale la famiglia dispone dell'abitazione stessa. I titoli di godimento considerati sono:

- *proprietà*, alla quale è stato assimilato l'usufrutto; sotto tale voce sono comprese anche le abitazioni a riscatto;
- *affitto*, che comprende anche il subaffitto;
- *altro titolo*, per i casi di uso gratuito dell'abitazione, di godimento per prestazione di servizi, ecc.

L'epoca di costruzione o di ricostruzione fa riferimento all'anno di ultimazione della costruzione o ricostruzione. Nel caso in cui l'abitazione sia stata costruita in anno posteriore a quello del relativo fabbricato, a seguito di ricostruzione parziale, ampliamento o sopraelevazione, è stato considerato l'anno di termine della ricostruzione, dell'ampliamento o della sopraelevazione.

Per quanto concerne la superficie dell'abitazione è da tener presente che essa fa riferimento alla superficie dei pavimenti delle stanze e dei vani accessori con esclusione della superficie di balconi, terrazze, verande, cantine, garages, portici, loggiati, solai, cortili, ecc.

Per stanza s'intende un locale, facente parte di un'abitazione, che riceve aria e luce dall'esterno ed ha dimensioni tali da consentire la collocazione di un letto lasciando lo spazio utile per il movimento di una persona. La cucina, se risponde a tale definizione, è considerata stanza.

Per altro tipo di alloggio s'intende il locale che, pur non essendo funzionalmente destinato ad abitazione di una famiglia (cantina, soffitta, magazzino, negozio, ufficio, ecc.) ovvero non avendo le caratteristiche proprie dell'abitazione (roulotte, natante, grotta, carrozzone, ecc.), risulta alla data del censimento occupato di fatto da una o più famiglie residenti.

FABBRICATO

Per fabbricato s'intende qualsiasi costruzione, comprendente almeno un'abitazione, isolata da vie o spazi vuoti oppure separata da altre costruzioni mediante muri maestri che si elevano, senza soluzione di continuità, dalle fondamenta al tetto, che disponga di uno o più accessi all'esterno e che possa avere una o più scale autonome.

3. — AVVERTENZE ALLE TAVOLE

Tavole 4, 12, 13, 18, 30, 34, 36, 40, 44, 45, 48:

i rami in cui si articola la classificazione delle attività economiche risultano così raggruppati:

- agricoltura, caccia, foreste e pesca: ramo 0;
- industrie: rami 1, 2, 3, 4 e 5;
- altre attività: rami 6, 7, 8 e 9;

nelle tavole 13, 44 e 45 è enucleato altresì il ramo "commercio, pubblici servizi, alberghi, riparazioni di beni di consumo e di veicoli".

Tavola 9:

per notizie sui contenuti delle singole categorie vedi Appendice (punto B); la popolazione attiva in condizione professionale considerata in tale tavola comprende anche i militari in servizio di leva.

Tavole 10, 13, 45, 48:

le posizioni nella professione risultano raggruppate nel modo seguente:

- *indipendenti*: imprenditori, liberi professionisti, lavoratori in proprio, coadiuvanti;
- *dipendenti*: tutte le altre.

Tavola 18:

i componenti in condizione non professionale sono stati classificati secondo il settore di attività economica dei componenti in condizione professionale.

Tavola 20:

le famiglie che occupano un'abitazione o un altro tipo di alloggio sono quelle che occupano l'alloggio a titolo principale.

Tavola 22:

nella voce *altre convivenze* sono comprese le convivenze militari e di altri corpi accasermati.

Tavola 27:

per quanto concerne l'acqua potabile di acquedotto e il gabinetto, l'espressione *fuori dell'abitazione* sta ad intendere che il servizio si trova o nel corpo del fabbricato che comprende l'abitazione (ballatoio, pianerottolo, ecc.) o nel cortile, giardino o orto annessi al fabbricato stesso, a disposizione dei soli occupanti dell'abitazione o del fabbricato e non del pubblico in genere.

Si fa inoltre presente che per *bagno* s'intende un impianto di vasca e/o doccia.

Tavola 28:

sono considerate solo le famiglie che occupano le abitazioni a titolo principale.

Tavole 30 e 31:

i dati fanno riferimento alle persone che nel mercoledì precedente la data di compilazione del modello si sono recate al lavoro o a scuola rientrando nella stessa giornata alla propria dimora abituale.

Ai fini di una corretta interpretazione dei dati occorre tener presente che:

- i lavoratori-studenti hanno fatto riferimento al luogo di lavoro;
- coloro che esercitano la professione su mezzi di trasporto (autisti, ferrovieri, tramvieri, piloti, marittimi, ecc.) hanno indicato il luogo da cui prendono servizio (posteggio, stazione, deposito, aeroporto, porto, ecc.);
- il mezzo di trasporto è quello utilizzato per compiere il tratto più lungo (in termini di distanza e non di tempo) del tragitto casa/luogo di lavoro o studio.

Con riferimento alla Tav. 31, si precisa che tra gli studenti sono compresi i bambini che frequentano la scuola materna e le persone che frequentano corsi di formazione professionale.

Tavole 35 e 43:

le lauree risultano raggruppate nel modo seguente:

- | | |
|--------------------|--|
| Gruppo scientifico | — Chimica, Chimica industriale, Farmacia, Chimica e tecnologia farmaceutiche, Matematica, Matematica e fisica, Fisica, Astronomia, Scienze naturali, Scienze geologiche, Scienze biologiche, Scienze dell'informazione, Discipline nautiche. |
| Gruppo medico | — Medicina e chirurgia. |
| Gruppo ingegneria | — Ingegneria, Architettura, Urbanistica. |
| Gruppo agrario | — Scienze agrarie, Scienze forestali, Medicina veterinaria, Scienze delle preparazioni alimentari, Scienze della produzione animale. |
| Gruppo economico | — Economia aziendale, Economia e commercio, Economia politica, Scienze coloniali, Scienze economiche, Scienze economiche e bancarie, Scienze bancarie e assicurative, Scienze economico-marittime, Scienze economiche e sociali, Scienze politiche, Scienze politiche per l'Europa occidentale, Scienze politiche per l'oriente, Scienze statistiche ed attuariali, Scienze statistiche ed economiche, Scienze statistiche e demografiche, Sociologia. |
| Gruppo giuridico | — Giurisprudenza. |

Gruppo letterario — Lettere; Geografia; Materie letterarie; Discipline arti, musica e spettacolo; Filosofia, Storia, Teologia, Pedagogia, Psicologia, Lingue, letterature e istituzioni dell'Europa occidentale, Lingue e letterature straniere moderne, Lingue e letterature orientali, Lingue e letterature straniere.

Gruppo altre lauree — Lauree non specificate nei gruppi suindicati.

Il "diploma di istituto professionale" comprende i diplomi di istituto professionale: agrario, industriale, marinaro, commerciale, alberghiero, femminile.

Il "diploma di istituto tecnico" comprende i diplomi di istituto tecnico: agrario, industriale, nautico, commerciale, per geometri, per turismo, per perito aziendale, femminile.

Tavole 46 e 47:

i dati relativi alla Svizzera comprendono anche quelli del Liechtenstein.

4. — DIFFUSIONE DEI DATI

Allo scopo di favorire un'ampia utilizzazione dei dati raccolti con il censimento, si precisa quanto segue:

a) ad integrazione delle tavole riportate nel presente fascicolo, sono state elaborate le seguenti tavole non destinate alla pubblicazione, ma comunque disponibili per gli utilizzatori a livello provinciale o regionale:

Tavola 1 — Popolazione residente attiva in condizione professionale per sesso, ramo di attività economica, posizione nella professione e grado analitico di istruzione (analoga alla tavola 35 con analisi dettagliata delle lauree e dei diplomi).

Tavola 2 — Popolazione residente attiva in condizione professionale per grado analitico di istruzione, gruppo, classe e categoria di professione (analoga alla tavola 43 con analisi delle professioni a livello di categoria e analisi dettagliata delle lauree e dei diplomi).

Tavola 3 — Popolazione residente in età da 5 anni in poi, per sesso, classe di età e luogo di residenza nell'ottobre 1976 (analoga alla tavola 46 con classi di età quinquennali e analisi dettagliata del luogo di residenza).

b) le tavole da 1 a 31 risultano pubblicate a livello provinciale nel volume II, tomo 1 e possono essere fornite per Comune; le tavole da 32 a 48 possono essere fornite per Provincia.

c) I dati pubblicati possono essere forniti su nastro magnetico; i dati non pubblicati ma disponibili possono essere forniti su tabulato o nastro magnetico.

Le richieste comportano il rimborso delle spese vive sostenute per l'approntamento del supporto e devono essere inoltrate a:

Istituto Centrale di Statistica, Servizio Censimenti - Rep. CENS/A, Via Cesare Balbo, 16 - 00100 ROMA.

5. — QUALITÀ DEI DATI

Il problema del controllo della qualità dei dati, che costituisce una delle fasi più delicate di ogni indagine statistica, si presenta ancor più accentuato in occasione delle operazioni censuarie, dalla raccolta dei dati alla pubblicazione dei risultati.

Per assicurare, nei limiti del possibile, il più alto livello di attendibilità e coerenza dei risultati, l'Istituto ha previsto particolari procedure di controllo già nel corso delle operazioni di raccolta dei

dati. In tale fase gli Uffici Comunali di Censimento, assistiti dagli Uffici Provinciali di Censimento, dagli Ispettori Provinciali e da Funzionari dell'ISTAT dislocati in tutte le Province, hanno provveduto alla revisione quantitativa dei *Fogli di famiglia* accertando che tutte le unità oggetto di rilevazione (abitazioni, famiglie e convivenze) fossero state censite. Al termine delle operazioni di raccolta dei dati gli Uffici Comunali di Censimento hanno provveduto alla revisione qualitativa dei questionari di rilevazione provvedendo a codificare le notizie che per loro natura non risultavano precodificate.

Nella fase di registrazione dei dati su supporto informatico (i tracciati records sono riportati in Appendice) l'Istituto ha posto in atto le misure necessarie ad assicurare la validità dell'operazione, inserendo nelle convenzioni stipulate con quelle Regioni, Amministrazioni provinciali e comunali che, a norma dell'art. 40, del D.P.R. 28 settembre 1981, n. 542, hanno provveduto ad eseguire in proprio tale lavorazione, oltre alla verifica anche il rispetto di particolari vincoli idonei ad assicurare in corrispondenza dei vari quesiti, la compatibilità dei codici registrati.

Analoghe procedure sono state seguite per il materiale fatto registrare direttamente a cura dell'ISTAT.

In entrambi i casi, è stata attivata una procedura di controllo effettuando una nuova verifica su un campione del materiale registrato. Tale operazione ha consentito di accertare che il livello di errore attribuibile all'approntamento dell'input è risultato generalmente inferiore al 5 per mille.

Il controllo finale sulla validità dei risultati è stato attuato attraverso una complessa procedura elettronica per la messa a punto quantitativa e qualitativa del materiale.

Trattasi di una procedura articolata in varie fasi di lavoro, succintamente illustrate nei punti che seguono.

1) *Verifica della sequenzialità dei dati indicativi dei Fogli di famiglia e di convivenza* (codici di Provincia, Comune, sezione e numero d'ordine del *Foglio*).

In tale sede sono state tra l'altro individuate eventuali situazioni irregolari con specifico riferimento alla completezza delle risposte fornite ai singoli quesiti del *Foglio di famiglia*. Questa analisi ha evidenziato, in alcuni casi, la necessità di dover ricorrere sistematicamente ai singoli questionari di rilevazione per una ulteriore revisione, codifica e nuova registrazione degli stessi.

2) *Messa a punto qualitativa dei Fogli di censimento*.

I records registrati sono stati sottoposti al vaglio di un complesso programma di controllo che prevede l'imposizione automatica, sotto determinate condizioni, dei codici eventualmente mancanti o non validi e l'aggiustamento dei codici registrati in caso di accertata incongruenza. Tale controllo esteso agli incroci tra le modalità previste dal piano di pubblicazione, è stato dapprima effettuato all'interno del singolo tipo record e poi esteso tra tipi records.

In altri termini si è assicurata:

- la completezza delle risposte per singolo quesito all'interno dello stesso tipo record;
- la congruità delle risposte fornite relativamente ad ogni tipo record scegliendo all'interno di esso un carattere come fondamentale;
- la congruità delle risposte fornite tra i records relativi alla stessa famiglia o convivenza, in corrispondenza di alcuni quesiti ritenuti come fondamentali.

I controlli di congruità e i conseguenti aggiustamenti sono stati effettuati sulla base di standards conosciuti.

In particolare i quesiti scelti come riferimento (*specie dell'alloggio* per il record dell'abitazione; *anno di nascita* e, per le caratteristiche occupazionali, *la professione*, per i records relativi alle persone) sono stati ritenuti validi solo se confermati dalla presenza di determinate informazioni in altri quesiti ad essi strettamente connessi. In caso contrario si è proceduto alla loro rettifica sulla base di indicazioni desunte dagli altri quesiti. Da segnalare, infine, che gli interventi sui singoli quesiti avvengono nell'ambito della logica che li lega, come specificato in seguito.

Per fornire ulteriori elementi conoscitivi, nei prospetti che seguono sono riportati, a livello regionale, i valori percentuali degli aggiustamenti effettuati sui quesiti del foglio di famiglia distintamente per:

Interventi di tipo 1

— annullamento delle risposte fornite a particolari quesiti per i quali, sotto determinate condizioni, non era prevista risposta; interventi relativi a casi di mancata risposta; codici non validi.

Interventi di tipo 2

— interventi relativi ad incongruità logiche riscontrate all'interno del quesito o dei quesiti.

Interventi di tipo 3

— interventi relativi ad incongruità logiche tra tipi records.

Le percentuali degli aggiustamenti sono calcolate sul totale delle frequenze relative alle risposte fornite in relazione al quesito considerato.

A scopo esemplificativo, distintamente per tipo di intervento, si riportano di seguito alcuni casi verificatisi con maggior frequenza.

Per gli interventi di tipo 1 ai quesiti relativi alla *condizione professionale o non professionale nella settimana precedente la data del censimento* e alla *condizione professionale o non professionale nell'ottobre del '76* doveva essere fornita risposta solo se la persona aveva compiuto, alla data del censimento, rispettivamente i 14 ed i 19 anni.

Per gli interventi di tipo 2:

— il quesito *stanze* è stato messo in relazione con la superficie dell'abitazione verificando la congruità del dato della superficie media per stanza;

— nell'ambito del quesito relativo alla *condizione professionale o non professionale nella settimana precedente la data del censimento* sono stati messi in relazione la *professione, arte o mestiere esercitato, la posizione nella professione* e la *categoria di attività economica*. I codici delle tre caratteristiche occupazionali sono stati collegati tra loro mediante una tabella a tripla entrata verificandone la reciproca compatibilità e sostituendo successivamente gli eventuali codici non validi. Il codice non valido è stato individuato in funzione di quelli ritenuti validi. Per alcune particolari professioni è stata inoltre controllata la compatibilità tra la professione, l'età ed il titolo di studio.

Per i quesiti relativi al *luogo di studio o di lavoro, tempo impiegato e mezzo utilizzato per gli spostamenti*, in considerazione della difficoltà di effettuare, in alcuni casi, una netta distinzione tra i due tipi di interventi, sono stati convenzionalmente attribuiti al tipo 1 quelli derivanti dai controlli di congruità delle varie risposte fornite all'interno del quesito ivi comprese le verifiche derivanti dalle risposte sul *tempo impiegato e mezzo utilizzato* per gli spostamenti extracomunali.

Sono stati attribuiti al tipo 2 quelli relativi al confronto tra *luogo di studio o di lavoro* ed alcune caratteristiche rilevate per lo stesso individuo. In particolare per tutti coloro per i quali era prevista una risposta al *luogo di studio o di lavoro* si è verificata l'esistenza e la compatibilità del codice indicato. Così ad esempio per coloro che si sono dichiarati *lavoranti a domicilio per conto d'impresa* è stato controllato che il codice fosse quello corrispondente a *lavora nella propria abitazione*.

Tra gli interventi di tipo 3 si segnala quello relativo al mancato accoppiamento tra il codice della famiglia principale ed il codice della famiglia o delle famiglie coabitanti. Tale inconveniente è da attribuirsi alla diversità dei codici che ne avrebbero dovuto consentire l'esatto accoppiamento.

Da segnalare infine che, nel periodo immediatamente successivo alla raccolta dei dati, l'ISTAT ha attivato tre distinte indagini campionarie: la prima con lo scopo di verificare il grado di copertura del censimento; la seconda con l'obiettivo di raccogliere, con riferimento ad alcuni fondamentali caratteri della popolazione residente, informazioni sulla qualità dei risultati; la terza tendente ad accertare la corrispondenza tra i risultati del censimento e la posizione anagrafica delle famiglie. I risultati delle predette indagini formeranno oggetto di pubblicazione.

REGIONE UMBRIA

Incidenza percentuale degli aggiustamenti effettuati per tipo di intervento e quesito

A - ABITAZIONI

QUESITI	TIPO 1	TIPO 2	QUESITI	TIPO 1	TIPO 2
Specie dell'alloggio	—	0,63	Superficie	1,12	1,59
Caratteristiche del fabbricato	2,67	0,50	Acqua potabile	0,45	0,01
Proprietario	1,07	0,11	Gabinetto	0,56	0,74
Titolo di godimento	1,29	0,03	— scarico	1,88	1,33
Epoca di costruzione	1,26	0,15	Bagno	0,66	—
Stanze:			Elettricità	0,20	—
— adibite ad abitazione	0,16	0,21	Riscaldamento	0,36	0,94
— cucina	—	0,90			
— adibite ad altro uso	—	0,60	TOTALE	1,11	0,53

B - POPOLAZIONE RESIDENTE E TEMPORANEAMENTE PRESENTE

QUESITI	TIPO 1	TIPO 2	QUESITI	TIPO 1	TIPO 2
Relazione di parentela e posizione nella convivenza	0,26	0,45	Frequenza corso professionale	2,17	0,03
Sesso	0,32	0,13	Condizione 1981	0,74	0,58
Stato civile	0,48	0,32	Ore lavorate nella settimana	0,20	—
Luogo di nascita	1,46	1,07	Professione	1,37	2,86
Data di nascita	0,36	0,01	Posizione nella professione	6,33	8,39
Cittadinanza	1,31	—	Attività economica	7,02	7,16
Presenza e motivo dell'assenza	0,54	0,50	Condizione 1976	5,05	3,88
Residenza 1976	1,66	0,04	Pendolarità - luogo di lavoro o di studio	—	5,30
Istruzione	2,47	0,72	Pendolarità - altri quesiti	6,62	—
Corso regolare di studi	2,01	1,09	TOTALE	2,00	0,94
Frequenza scuola materna	1,33	0,08			

C - VERIFICHE DI CONGRUITÀ TRA RECORDS

TIPO 3

Specie di alloggio	1,03
Relazione di parentela	0,46
Annullamenti di records doppi e/o anomali	0,21
Mancati accoppiamenti tra famiglia principale e famiglia/e coabitanti (*)	10,08

(*) Percentuale calcolata sul totale delle famiglie coabitanti e le relative famiglie principali.

Il materiale relativo alla Regione Umbria, non ha evidenziato carenze di rilievo ed inoltre non ha richiesto l'effettuazione di rifacimenti o nuove codifiche.

A - riepilogo regionale dei dati provinciali

TAV. 1 — Popolazione residente per singolo anno di età, sesso e stato civile

ETÀ (anni)	MASCHI						FEMMINE					
	CELIBI	CONIUGATI	VEDOVI	SEPARATI LEGALMENTE	DIVORZIATI	TOTALE	NUBILI	CONIUGATE	VEDOVE	SEPARATE LEGALMENTE	DIVORZIATE	TOTALE
0	3.931	—	—	—	—	3.931	3.609	—	—	—	—	3.609
1	4.027	—	—	—	—	4.027	3.736	—	—	—	—	3.736
2	4.323	—	—	—	—	4.323	4.061	—	—	—	—	4.061
3	4.418	—	—	—	—	4.418	4.247	—	—	—	—	4.247
4	4.733	—	—	—	—	4.733	4.422	—	—	—	—	4.422
meno di 5	21.432	—	—	—	—	21.432	20.075	—	—	—	—	20.075
5	4.915	—	—	—	—	4.915	4.562	—	—	—	—	4.562
6	5.000	—	—	—	—	5.000	4.930	—	—	—	—	4.930
7	5.350	—	—	—	—	5.350	5.004	—	—	—	—	5.004
8	5.265	—	—	—	—	5.265	5.013	—	—	—	—	5.013
9	5.399	—	—	—	—	5.399	5.044	—	—	—	—	5.044
5 - 9	25.929	—	—	—	—	25.929	24.553	—	—	—	—	24.553
10	5.421	—	—	—	—	5.421	5.229	—	—	—	—	5.229
11	5.422	—	—	—	—	5.422	4.991	—	—	—	—	4.991
12	5.596	—	—	—	—	5.596	5.219	—	—	—	—	5.219
13	5.451	—	—	—	—	5.451	5.390	—	—	—	—	5.390
14	5.475	—	—	—	—	5.475	5.226	—	—	—	—	5.226
10 - 14	27.365	—	—	—	—	27.365	26.055	—	—	—	—	26.055
15	5.872	—	—	—	—	5.872	5.537	—	—	—	—	5.537
16	5.940	43	1	3	—	5.987	5.592	60	3	1	—	5.656
17	5.936	40	2	7	—	5.985	5.566	111	2	2	—	5.681
18	5.568	46	2	—	—	5.616	5.164	301	3	2	—	5.470
19	5.563	75	1	—	1	5.640	4.817	658	4	2	1	5.482
15 - 19	28.879	204	6	10	1	29.100	26.676	1.130	12	7	1	27.826
20	5.601	117	2	—	—	5.720	4.186	1.111	1	4	—	5.302
21	5.363	274	3	3	—	5.643	3.780	1.715	2	13	—	5.510
22	4.893	505	—	5	—	5.403	2.924	2.227	1	22	—	5.174
23	4.370	764	—	2	1	5.137	2.401	2.602	9	26	2	5.040
24	3.946	1.199	1	10	1	5.157	1.944	3.101	5	27	—	5.077
20 - 24	24.173	2.859	6	20	2	27.060	15.235	10.756	18	92	2	26.103
25	3.686	1.734	1	19	—	5.440	1.496	3.574	9	43	3	5.125
26	3.021	2.251	1	12	2	5.287	1.213	3.867	10	44	3	5.137
27	2.407	2.744	5	25	4	5.185	977	4.022	16	61	5	5.081
28	1.932	3.168	3	29	—	5.132	827	4.185	21	50	5	5.088
29	1.590	3.448	4	42	1	5.085	652	4.229	22	59	6	4.968
25 - 29	12.636	13.345	14	127	7	26.129	5.165	19.877	78	257	22	25.399
30	1.321	3.884	6	49	2	5.262	620	4.467	22	58	3	5.170
31	1.146	4.303	8	76	1	5.534	538	4.714	30	64	4	5.350
32	1.051	4.633	6	68	7	5.765	523	5.075	53	65	13	5.729
33	1.003	4.954	10	62	7	6.036	483	5.327	54	65	12	5.941
34	839	4.712	10	76	12	5.649	417	5.070	51	65	12	5.615
30 - 34	5.360	22.486	40	331	29	28.246	2.581	24.653	210	317	44	27.805
35	785	4.628	13	74	11	5.511	409	5.024	53	73	15	5.574
36	594	3.668	10	55	5	4.332	309	4.001	58	62	19	4.449
37	661	4.325	12	49	9	5.056	349	4.593	82	60	21	5.105
38	556	4.287	7	56	8	4.914	337	4.489	90	53	19	4.988
39	590	4.247	19	55	13	4.924	334	4.410	96	62	20	4.922
35 - 39	3.186	21.155	61	289	46	24.737	1.738	22.517	379	310	94	25.038
40	607	4.536	18	50	10	5.221	321	4.670	120	57	20	5.188
41	623	5.012	22	55	6	5.718	350	5.182	143	44	18	5.737
42	597	4.890	31	50	19	5.587	365	5.117	143	45	24	5.694
43	605	5.216	35	56	13	5.925	317	5.354	198	53	26	5.948
44	500	4.485	34	48	21	5.088	335	4.910	212	47	16	5.520
40 - 44	2.932	24.139	140	259	69	27.539	1.688	25.233	816	246	104	28.087

segue TAV. 1 — Popolazione residente per singolo anno di età, sesso e stato civile

ETÀ (anni)	MASCHI						FEMMINE					
	CELIBI	CONIUGATI	VEDOVI	SEPARATI LEGALMENTE	DIVORZIATI	TOTALE	NUBILI	CONIUGATE	VEDOVE	SEPARATE LEGALMENTE	DIVORZIATE	TOTALE
45	526	4.440	31	44	13	5.054	308	4.715	230	36	21	5.310
46	558	4.729	46	42	21	5.396	360	4.857	275	39	21	5.552
47	524	4.764	44	40	17	5.389	356	4.695	285	43	21	5.400
48	538	4.666	49	42	10	5.305	341	4.692	323	38	18	5.412
49	498	4.755	49	34	11	5.347	346	4.684	362	32	15	5.439
45 - 49	2.644	23.354	219	202	72	26.491	1.711	23.643	1.475	188	96	27.113
50	527	4.981	67	31	19	5.625	390	5.021	430	32	19	5.892
51	490	5.149	101	32	15	5.787	387	5.090	473	38	18	6.006
52	433	4.734	77	28	8	5.280	366	4.752	536	27	23	5.704
53	426	5.036	84	31	12	5.589	384	4.860	548	35	14	5.841
54	482	5.211	117	39	20	5.869	419	4.957	680	31	19	6.106
50 - 54	2.358	25.111	446	161	74	28.150	1.946	24.680	2.667	163	93	29.549
55	432	5.160	131	43	18	5.784	422	4.956	743	31	23	6.175
56	363	5.240	162	32	21	5.818	412	4.727	806	27	30	6.002
57	384	5.202	134	23	14	5.757	451	4.700	842	31	24	6.048
58	400	5.008	149	32	13	5.602	468	4.686	1.019	24	22	6.219
59	388	5.118	191	29	9	5.735	510	4.788	1.173	19	28	6.518
55 - 59	1.967	25.728	767	159	75	28.696	2.263	23.857	4.583	132	127	30.962
60	313	4.937	205	29	12	5.496	460	4.356	1.196	27	28	6.067
61	334	5.072	206	15	12	5.639	461	4.379	1.374	25	21	6.260
62	193	2.958	144	15	8	3.318	277	2.394	894	16	19	3.600
63	175	2.377	137	13	10	2.712	249	1.921	767	14	8	2.959
64	181	2.533	126	13	10	2.863	274	2.057	901	5	19	3.256
60 - 64	1.196	17.877	818	85	52	20.028	1.721	15.107	5.132	87	95	22.142
65	223	3.292	200	18	12	3.745	358	2.600	1.240	18	9	4.225
66	268	4.066	287	26	14	4.661	401	3.099	1.567	13	9	5.089
67	240	3.846	330	18	10	4.444	406	2.896	1.688	17	7	5.014
68	238	3.712	347	13	5	4.315	405	2.756	1.774	17	12	4.964
69	222	3.382	353	11	14	3.982	382	2.406	1.855	17	1	4.661
65 - 69	1.191	18.298	1.517	86	55	21.147	1.952	13.757	8.124	82	38	23.953
70	235	3.231	421	15	4	3.906	366	2.325	1.837	13	14	4.555
71	173	3.092	410	10	3	3.688	400	2.049	1.910	8	7	4.374
72	142	2.609	435	17	2	3.205	326	1.779	1.902	8	6	4.021
73	138	2.300	416	7	3	2.864	311	1.510	1.884	12	7	3.724
74	149	2.137	417	7	2	2.712	306	1.266	1.798	5	6	3.381
70 - 74	837	13.369	2.099	56	14	16.375	1.709	8.929	9.331	46	40	20.055
75	128	1.813	453	7	3	2.404	241	1.120	1.867	8	2	3.238
76	105	1.658	411	6	3	2.183	269	951	1.781	6	—	3.007
77	104	1.364	422	4	4	1.898	217	763	1.688	2	2	2.672
78	71	1.152	416	4	—	1.643	192	573	1.559	3	2	2.329
79	79	1.002	430	7	1	1.519	196	527	1.609	3	3	2.338
75 - 79	487	6.989	2.132	28	11	9.647	1.115	3.934	8.504	22	9	13.584
80 - 84	247	2.810	1.839	18	—	4.914	675	1.363	6.380	6	4	8.428
85 - 89	67	842	1.021	1	4	1.935	284	349	3.271	2	1	3.907
90 - 94	32	159	361	3	1	556	79	44	1.012	—	—	1.135
95 - 99	3	23	53	—	—	79	20	2	178	—	—	200
100 E PIU'	—	1	8	—	—	9	5	—	14	—	—	19
TOTALE	162.921	218.749	11.547	1.835	512	395.564	137.246	219.831	52.184	1.957	770	411.988

TAV. 2 - Popolazione presente per singolo anno di età, sesso e stato civile

ETÀ (anni)	MASCHI						FEMMINE					
	CELIBI	CONIUGATI	VEDOVI	SEPARATI LEGALMENTE	DIVORZIATI	TOTALE	NUBILI	CONIUGATE	VEDOVE	SEPARATE LEGALMENTE	DIVORZIATE	TOTALE
0	3.899	—	—	—	—	3.899	3.577	—	—	—	—	3.577
1	4.020	—	—	—	—	4.020	3.722	—	—	—	—	3.722
2	4.313	—	—	—	—	4.313	4.030	—	—	—	—	4.030
3	4.389	—	—	—	—	4.389	4.220	—	—	—	—	4.220
4	4.716	—	—	—	—	4.716	4.397	—	—	—	—	4.397
meno di 5	21.337	—	—	—	—	21.337	19.946	—	—	—	—	19.946
5	4.886	—	—	—	—	4.886	4.544	—	—	—	—	4.544
6	4.962	—	—	—	—	4.962	4.913	—	—	—	—	4.913
7	5.321	—	—	—	—	5.321	4.988	—	—	—	—	4.988
8	5.252	—	—	—	—	5.252	5.002	—	—	—	—	5.002
9	5.373	—	—	—	—	5.373	5.042	—	—	—	—	5.042
5 - 9	25.794	—	—	—	—	25.794	24.489	—	—	—	—	24.489
10	5.434	—	—	—	—	5.434	5.240	—	—	—	—	5.240
11	5.434	—	—	—	—	5.434	4.996	—	—	—	—	4.996
12	5.627	—	—	—	—	5.627	5.212	—	—	—	—	5.212
13	5.479	—	—	—	—	5.479	5.401	—	—	—	—	5.401
14	5.502	—	—	—	—	5.502	5.241	—	—	—	—	5.241
10 - 14	27.476	—	—	—	—	27.476	26.090	—	—	—	—	26.090
15	5.872	—	—	—	—	5.872	5.559	—	—	—	—	5.559
16	5.954	43	1	3	—	6.001	5.626	61	3	1	—	5.691
17	5.954	47	3	8	—	6.012	5.605	112	8	2	—	5.727
18	5.762	50	2	—	—	5.814	5.182	317	6	2	—	5.507
19	5.396	77	1	—	1	5.475	4.879	660	7	2	—	5.548
15 - 19	28.938	217	7	11	1	29.174	26.851	1.150	24	7	—	28.032
20	5.490	127	3	—	—	5.620	4.304	1.108	4	4	—	5.420
21	5.366	280	3	3	—	5.652	3.914	1.705	2	13	—	5.634
22	5.008	512	—	3	—	5.523	3.070	2.232	3	22	1	5.328
23	4.479	765	1	2	1	5.248	2.523	2.582	12	26	1	5.144
24	3.997	1.199	1	10	1	5.208	2.041	3.109	8	30	—	5.188
20 - 24	24.340	2.883	8	18	2	27.251	15.852	10.736	29	95	2	26.714
25	3.756	1.730	1	19	1	5.507	1.535	3.553	11	40	3	5.142
26	3.075	2.231	1	10	3	5.320	1.256	3.857	12	44	3	5.172
27	2.431	2.736	5	26	4	5.202	1.004	4.001	20	59	6	5.090
28	1.948	3.146	4	28	—	5.126	856	4.180	23	47	5	5.111
29	1.583	3.411	5	43	1	5.043	665	4.208	25	64	5	4.967
25 - 29	12.793	13.254	16	126	9	26.198	5.316	19.799	91	254	22	25.482
30	1.319	3.854	7	50	2	5.232	623	4.432	23	60	5	5.143
31	1.136	4.243	8	71	1	5.459	551	4.703	32	61	4	5.351
32	1.029	4.584	7	65	9	5.694	527	5.050	54	66	16	5.713
33	999	4.892	9	65	8	5.973	486	5.314	59	64	12	5.935
34	834	4.672	8	72	10	5.596	436	5.072	53	66	14	5.641
30 - 34	5.317	22.245	39	323	30	27.954	2.623	24.571	221	317	51	27.783
35	783	4.581	12	72	13	5.461	417	5.018	54	69	15	5.573
36	600	3.639	13	54	6	4.312	315	3.986	60	61	20	4.442
37	661	4.274	12	50	10	5.007	344	4.595	84	59	22	5.104
38	557	4.263	7	55	10	4.892	342	4.477	89	53	19	4.980
39	591	4.191	19	54	13	4.868	339	4.420	96	60	21	4.936
35 - 39	3.192	20.948	63	285	52	24.540	1.757	22.496	383	302	97	25.035
40	616	4.508	16	48	8	5.196	336	4.673	118	57	21	5.205
41	631	4.995	23	56	6	5.711	356	5.187	147	43	15	5.748
42	612	4.858	32	50	19	5.571	377	5.112	144	46	25	5.704
43	614	5.187	36	55	13	5.905	319	5.356	199	52	27	5.953
44	509	4.453	32	49	22	5.065	340	4.923	212	49	16	5.540
40 - 44	2.982	24.001	139	258	68	27.448	1.728	25.251	820	247	104	28.150

segue TAV. 2 — Popolazione presente per singolo anno di età, sesso e stato civile

ETÀ (anni)	MASCHI						FEMMINE					
	CELIBI	CONIUGATI	VEDOVI	SEPARATI LEGALMENTE	DIVORZIATI	TOTALE	NUBILI	CONIUGATE	VEDOVE	SEPARATE LEGALMENTE	DIVORZIATE	TOTALE
45	527	4.403	30	40	13	5.013	323	4.723	231	35	21	5.333
46	557	4.710	47	44	21	5.379	369	4.881	278	39	18	5.585
47	533	4.748	46	39	17	5.383	360	4.704	284	43	22	5.413
48	548	4.644	49	42	10	5.293	351	4.711	322	39	18	5.441
49	503	4.728	52	33	13	5.329	348	4.682	362	32	15	5.439
45 - 49	2.668	23.233	224	198	74	26.397	1.751	23.701	1.477	188	94	27.211
50	536	4.974	64	31	20	5.625	405	5.021	434	30	19	5.909
51	501	5.145	98	32	16	5.792	398	5.105	478	36	18	6.035
52	447	4.733	74	32	8	5.294	365	4.773	541	28	21	5.728
53	428	5.021	82	36	12	5.579	388	4.868	560	34	14	5.864
54	496	5.190	118	39	19	5.862	431	4.969	687	30	20	6.137
50 - 54	2.408	25.063	436	170	75	28.152	1.987	24.736	2.700	158	92	29.673
55	446	5.163	131	43	17	5.800	433	4.953	754	31	24	6.195
56	366	5.213	160	35	21	5.795	425	4.747	807	26	28	6.033
57	395	5.208	137	24	14	5.778	472	4.717	855	31	23	6.098
58	409	5.003	148	33	13	5.606	470	4.717	1.024	25	24	6.260
59	410	5.143	193	31	9	5.786	522	4.807	1.185	19	26	6.559
55 - 59	2.026	25.730	769	166	74	28.765	2.322	23.941	4.625	132	125	31.145
60	320	4.948	207	28	12	5.515	467	4.370	1.206	24	29	6.096
61	346	5.086	200	14	12	5.658	469	4.409	1.365	26	20	6.289
62	202	2.960	145	15	8	3.330	295	2.415	899	16	19	3.644
63	181	2.396	138	13	10	2.738	252	1.926	778	12	9	2.977
64	194	2.548	125	12	7	2.886	285	2.071	920	5	20	3.301
60 - 64	1.243	17.938	815	82	49	20.127	1.768	15.191	5.168	83	97	22.307
65	229	3.310	200	18	12	3.769	361	2.607	1.231	19	9	4.227
66	282	4.093	287	24	16	4.702	405	3.118	1.579	12	11	5.125
67	248	3.872	327	18	10	4.475	416	2.918	1.693	17	7	5.051
68	253	3.736	348	13	5	4.355	409	2.771	1.788	19	12	4.999
69	239	3.423	361	11	15	4.049	392	2.411	1.867	16	1	4.687
65 - 69	1.251	18.434	1.523	84	58	21.350	1.983	13.825	8.158	83	40	24.089
70	243	3.265	416	15	5	3.944	374	2.331	1.844	13	13	4.575
71	188	3.101	417	11	3	3.720	402	2.056	1.928	8	8	4.402
72	146	2.617	438	20	3	3.224	332	1.798	1.914	8	5	4.057
73	138	2.315	408	8	3	2.872	312	1.515	1.878	12	7	3.724
74	157	2.139	419	7	2	2.724	307	1.274	1.811	6	6	3.404
70 - 74	872	13.437	2.098	61	16	16.484	1.727	8.974	9.375	47	39	20.162
75	135	1.826	462	7	3	2.433	245	1.132	1.870	7	2	3.256
76	106	1.669	405	7	3	2.190	276	953	1.797	6	—	3.032
77	107	1.374	424	4	2	1.911	221	765	1.701	2	2	2.691
78	73	1.161	417	5	—	1.656	190	573	1.555	3	2	2.323
79	77	1.007	431	7	1	1.523	204	525	1.619	3	3	2.354
75 - 79	498	7.037	2.139	30	9	9.713	1.136	3.948	8.542	21	9	13.656
80 - 84	249	2.839	1.848	17	—	4.953	695	1.374	6.418	6	5	8.498
85 - 89	67	854	1.028	—	4	1.953	282	353	3.288	1	1	3.925
90 - 94	33	161	365	3	1	563	80	41	1.029	—	—	1.150
95 - 99	3	23	53	—	—	79	20	2	180	—	—	202
100 E PIU'	—	1	8	—	—	9	5	—	14	—	—	19
TOTALE	163.487	218.298	11.578	1.832	522	395.717	138.408	220.089	52.542	1.941	778	413.758

TAV. 3 - Popolazione residente per sesso, classe di età e luogo di nascita

LUOGO DI NASCITA	Meno di 6 anni	6-13	14-18	19-24	25-44	45-64	65 e più	TOTALE
A — TOTALE								
Nello stesso Comune di residenza	32.364	54.001	38.924	42.789	124.666	122.551	72.492	487.787
In altro Comune della stessa Provincia	14.610	19.707	10.121	12.162	52.239	53.622	31.505	193.966
In altra Provincia della stessa Regione	858	1.366	833	1.368	7.709	9.433	5.631	27.198
Perugia	676	1.001	566	848	5.058	6.856	4.110	19.115
Terni	182	365	267	520	2.651	2.577	1.521	8.083
In altre Regioni	2.641	6.255	4.326	5.808	25.508	25.756	14.736	85.030
Piemonte	94	381	201	151	371	344	255	1.797
Valle d'Aosta	5	9	12	6	13	14	9	68
Lombardia	182	628	367	306	834	789	515	3.621
Trentino-Alto Adige	16	40	44	35	182	125	48	490
Bolzano-Bozen	9	22	20	22	91	47	9	220
Trento	7	18	24	13	91	78	39	270
Veneto	44	128	107	118	649	914	603	2.563
Friuli-Venezia Giulia	17	59	55	50	273	350	259	1.063
Liguria	25	137	112	94	281	364	250	1.263
Emilia-Romagna	86	271	166	199	698	919	673	3.012
Toscana	657	813	515	743	3.262	3.467	2.441	11.898
Marche	222	403	318	487	3.367	4.809	2.964	12.570
Lazio	897	2.315	1.523	1.880	7.104	6.271	3.323	23.313
Abruzzi	63	146	111	228	1.480	1.651	824	4.503
Molise	9	25	9	30	221	222	142	658
Campania	109	320	248	427	2.006	1.621	711	5.442
Puglia	72	152	127	244	1.293	946	485	3.319
Basilicata	16	27	25	54	244	198	105	669
Calabria	30	102	115	215	1.058	854	385	2.759
Sicilia	66	161	150	297	1.249	1.295	549	3.767
Sardegna	31	138	121	244	923	603	195	2.255
ITALIA	50.473	81.329	54.204	62.127	210.122	211.362	124.364	793.981
ESTERO	511	2.395	2.301	2.158	2.858	1.769	1.579	13.571
TOTALE	50.984	83.724	56.505	64.285	212.980	213.131	125.943	807.552
B — MASCHI								
Nello stesso Comune di residenza	16.691	27.582	19.955	22.637	67.467	62.501	32.923	249.756
In altro Comune della stessa Provincia	7.567	10.146	5.170	5.613	23.326	24.141	12.936	88.899
In altra Provincia della stessa Regione	452	689	396	657	3.560	4.309	2.337	12.400
Perugia	358	509	260	407	2.306	3.164	1.748	8.752
Terni	94	180	136	250	1.254	1.145	589	3.648
In altre Regioni	1.375	3.219	2.205	2.622	11.187	11.768	5.883	38.259
Piemonte	47	197	98	65	138	155	72	772
Valle d'Aosta	1	5	6	3	4	5	2	26
Lombardia	95	340	183	127	350	321	158	1.574
Trentino-Alto Adige	8	17	24	12	76	45	13	195
Bolzano-Bozen	4	10	11	8	36	19	2	90
Trento	4	7	13	4	40	26	11	105
Veneto	25	65	54	47	249	358	195	993
Friuli-Venezia Giulia	8	28	30	24	101	129	74	394
Liguria	12	84	56	44	125	153	99	573
Emilia-Romagna	47	143	76	90	272	391	262	1.281
Toscana	346	389	253	309	1.407	1.519	959	5.182
Marche	110	199	150	199	1.454	2.133	1.188	5.433
Lazio	462	1.205	794	846	3.248	2.921	1.379	10.855
Abruzzi	35	77	62	107	644	767	335	2.027
Molise	5	17	2	15	91	102	46	278
Campania	66	163	119	213	881	826	317	2.585
Puglia	38	76	76	121	569	494	209	1.583
Basilicata	8	17	13	30	97	93	47	305
Calabria	15	50	60	101	513	430	171	1.340
Sicilia	33	80	85	154	565	677	269	1.863
Sardegna	14	67	64	115	403	249	88	1.000
ITALIA	26.085	41.636	27.726	31.529	105.540	102.719	54.079	389.314
ESTERO	262	1.268	1.209	1.171	1.111	646	583	6.250
TOTALE	26.347	42.904	28.935	32.700	106.651	103.365	54.662	395.564

TAV. 4 - Popolazione residente in età da 6 anni in poi per grado di istruzione, sesso, classe di età, condizione professionale o non professionale

CLASSI DI ETÀ (anni) — CONDIZIONE	GRADO DI ISTRUZIONE											
	LAUREATI		DIPLOMATI		FORNITI DI LICENZA DI SCUOLA MEDIA INFERIORE		FORNITI DI LICENZA DI SCUOLA ELEMENTARE		ALFABETI PRIVI DI TITOLO DI STUDIO		ANALFABETI	
	MF	M	MF	M	MF	M	MF	M	MF	M	MF	M
TOTALE	22.098	12.729	97.838	51.183	160.861	89.722	290.419	141.664	161.419	66.391	23.933	7.528
6 - 10	—	—	—	—	—	—	3.301	1.652	48.154	24.677	200	106
11 - 14	—	—	—	—	10.516	5.007	31.207	16.346	989	561	58	30
15 - 19	—	—	7.250	2.966	46.021	24.034	3.331	1.922	209	107	115	71
20 - 24	391	146	26.998	13.516	21.190	11.457	4.233	1.779	222	98	129	64
25 - 44	14.612	7.536	47.692	26.690	56.180	32.968	84.657	36.525	8.699	2.417	1.140	515
45 - 54	3.095	2.037	7.173	3.639	13.094	8.285	63.283	32.789	22.263	6.945	2.395	946
55 - 64	2.492	1.793	5.188	2.739	7.851	4.921	53.689	27.925	29.083	10.192	3.525	1.154
65 e più	1.508	1.217	3.537	1.633	6.009	3.050	46.718	22.726	51.800	21.394	16.371	4.642
CONDIZIONE PROFESSIONALE	17.703	10.552	58.820	35.300	84.957	57.406	116.977	83.027	20.580	13.386	1.400	1.048
<i>-di cui disoccupati</i>	394	80	2.061	776	3.345	1.679	2.978	1.900	672	427	57	45
Imprenditori, liberi professionisti	2.258	2.009	2.942	2.558	1.897	1.623	2.134	1.705	74	45	—	—
Lavoratori in proprio	464	311	4.403	3.205	11.836	8.918	32.450	24.258	6.474	4.491	441	344
Coadiuvanti	117	58	1.334	720	2.479	1.304	3.790	1.111	833	166	58	16
Dirigenti e impiegati	14.621	8.031	36.862	18.592	15.503	9.401	4.343	3.009	49	32	—	—
Lavoratori dipendenti	243	143	13.279	10.225	53.242	36.160	74.260	52.944	13.150	8.652	901	688
Agricoltura	304	255	1.659	1.344	3.518	2.904	17.845	14.465	8.007	5.538	800	604
Imprenditori, liberi professionisti	85	73	138	118	113	92	128	105	8	4	—	—
Lavoratori in proprio	97	78	617	514	1.657	1.433	9.942	8.362	4.290	3.147	395	314
Coadiuvanti	12	9	112	84	358	264	704	265	439	74	53	14
Dirigenti e impiegati	94	85	435	351	183	135	133	113	1	1	—	—
Lavoratori dipendenti	16	10	357	277	1.207	980	6.938	5.620	3.269	2.312	352	276
Industrie	1.360	1.200	18.245	14.051	42.351	28.918	56.718	42.453	7.554	5.865	451	402
Imprenditori, liberi professionisti	66	61	380	348	436	404	790	743	—	—	—	—
Lavoratori in proprio	49	33	1.183	982	3.714	3.016	8.854	7.128	681	540	16	13
Coadiuvanti	11	7	199	149	437	298	455	169	51	12	3	1
Dirigenti e impiegati	1.143	1.036	8.546	5.928	3.846	2.375	1.369	965	10	7	—	—
Lavoratori dipendenti	91	63	7.937	6.644	33.918	22.825	45.250	33.448	6.812	5.306	432	388
Altre attività	16.039	9.097	38.916	19.905	39.088	25.584	42.414	26.109	5.019	1.983	149	42
Imprenditori, liberi professionisti	2.107	1.875	2.424	2.092	1.348	1.127	1.216	857	66	41	—	—
Lavoratori in proprio	318	200	2.603	1.709	6.465	4.469	13.654	8.768	1.503	804	30	17
Coadiuvanti	94	42	1.023	487	1.684	742	2.631	677	343	80	2	1
Dirigenti e impiegati	13.384	6.910	27.881	12.313	11.474	6.891	2.841	1.931	38	24	—	—
Lavoratori dipendenti	136	70	4.985	3.304	18.117	12.355	22.072	13.876	3.069	1.034	117	24
CONDIZIONE NON PROFESSIONALE	4.395	2.177	39.018	15.883	75.904	32.316	173.442	58.637	140.839	53.005	22.533	6.480
In cerca di prima occupazione	1.703	589	10.740	4.104	9.785	4.701	2.345	1.199	173	94	7	5
Scolari e studenti	199	119	13.694	7.042	37.117	19.181	35.441	18.581	49.279	25.308	—	—
Casalinghe	542	—	7.433	—	18.070	—	76.494	—	37.287	—	6.232	—
Ritirati dal lavoro	1.339	952	4.465	2.507	7.316	5.484	53.282	35.940	48.931	25.674	12.921	5.078
Altri	612	517	2.686	2.230	3.616	2.950	5.880	2.917	5.169	1.929	3.373	1.397

TAV. 5 - Popolazione residente attiva e non attiva per sesso e classe di età, attiva per

RAMI DI ATTIVITÀ ECONOMICA	CLASSI DI											
	Meno di 14		14 - 19		20 - 24		25 - 29		30 - 34		35 - 39	
	MF	M	MF	M	MF	M	MF	M	MF	M	MF	M
CONDIZIONE PROFESSIONALE	—	—	13.474	6.850	28.894	16.300	36.572	22.467	42.487	27.144	36.218	23.986
- di cui disoccupati	—	—	766	352	2.302	1.043	1.766	717	1.260	511	715	354
Imprenditori, liberi professionisti	—	—	15	10	447	336	1.267	1.057	1.387	1.173	1.121	958
Lavoratori in proprio	—	—	272	177	2.460	1.644	4.446	3.124	5.981	4.189	6.508	4.693
Coadiuvanti	—	—	429	300	1.051	663	996	538	975	383	959	268
Dirigenti e impiegati	—	—	796	191	6.526	2.320	11.661	5.328	14.507	7.601	10.626	6.086
Lavoratori dipendenti	—	—	11.962	6.172	18.410	11.337	18.202	12.420	19.637	13.798	17.004	11.981
Agricoltura	—	—	478	401	1.167	915	1.495	1.156	1.874	1.374	2.279	1.645
Imprenditori, liberi professionisti	—	—	1	1	15	13	15	12	36	30	40	33
Lavoratori in proprio	—	—	129	112	375	315	570	456	864	656	1.117	855
Coadiuvanti	—	—	148	134	160	125	137	95	125	67	146	53
Dirigenti e impiegati	—	—	9	5	97	58	157	110	109	90	78	66
Lavoratori dipendenti	—	—	191	149	520	404	616	483	740	531	898	638
Energia, gas e acqua	—	—	63	58	258	230	455	419	638	605	594	561
Imprenditori, liberi professionisti	—	—	—	—	—	—	—	—	1	1	1	1
Lavoratori in proprio	—	—	—	—	—	—	—	—	—	—	—	—
Coadiuvanti	—	—	—	—	—	—	—	—	—	—	—	—
Dirigenti e impiegati	—	—	7	2	44	22	108	74	184	152	222	195
Lavoratori dipendenti	—	—	56	56	214	208	347	345	453	452	371	365
Ind. estratt., trasf. min., chim.	—	—	455	281	1.964	1.423	2.803	2.286	3.420	3.011	3.077	2.741
Imprenditori, liberi professionisti	—	—	—	—	1	—	5	5	8	6	5	5
Lavoratori in proprio	—	—	6	4	52	40	98	58	119	90	127	92
Coadiuvanti	—	—	5	4	19	9	25	14	26	7	15	3
Dirigenti e impiegati	—	—	26	9	239	114	473	301	756	612	665	552
Lavoratori dipendenti	—	—	418	264	1.653	1.260	2.202	1.908	2.511	2.296	2.265	2.089
Ind. lavoraz. metalli, mecc. prec.	—	—	1.259	1.155	2.945	2.596	3.506	3.181	3.556	3.254	2.599	2.402
Imprenditori, liberi professionisti	—	—	—	—	1	1	11	9	24	21	27	23
Lavoratori in proprio	—	—	4	4	132	125	296	286	325	314	276	267
Coadiuvanti	—	—	16	15	33	30	19	17	8	6	11	5
Dirigenti e impiegati	—	—	43	17	367	166	646	433	664	494	435	354
Lavoratori dipendenti	—	—	1.196	1.119	2.412	2.274	2.534	2.436	2.535	2.419	1.850	1.753
Ind. alim., tess., pelli, legno	—	—	5.535	1.328	7.561	2.441	7.240	2.833	7.358	3.070	5.962	2.705
Imprenditori, liberi professionisti	—	—	—	—	16	9	21	16	33	22	39	31
Lavoratori in proprio	—	—	41	10	393	163	665	301	861	436	865	480
Coadiuvanti	—	—	39	27	93	64	82	44	97	29	88	32
Dirigenti e impiegati	—	—	91	21	797	311	1.101	522	1.084	589	839	463
Lavoratori dipendenti	—	—	5.364	1.270	6.262	1.894	5.371	1.950	5.283	1.994	4.131	1.699
Ind. costr., install. impianti	—	—	1.532	1.493	2.834	2.644	2.649	2.478	2.750	2.645	3.055	2.975
Imprenditori, liberi professionisti	—	—	3	3	38	35	82	80	101	99	133	127
Lavoratori in proprio	—	—	15	15	353	352	633	627	807	799	987	980
Coadiuvanti	—	—	34	34	97	96	30	29	23	21	17	10
Dirigenti e impiegati	—	—	28	10	297	154	367	238	277	207	165	126
Lavoratori dipendenti	—	—	1.452	1.431	2.049	2.007	1.537	1.504	1.542	1.519	1.753	1.732
Commercio, pubbl. esercizi	—	—	2.809	1.799	5.538	3.153	6.016	3.705	6.050	3.744	5.438	3.299
Imprenditori, liberi professionisti	—	—	6	2	184	136	387	334	411	339	438	351
Lavoratori in proprio	—	—	49	27	790	467	1.505	1.036	2.151	1.455	2.346	1.543
Coadiuvanti	—	—	170	82	584	291	658	307	652	232	646	157
Dirigenti e impiegati	—	—	139	40	1.117	445	1.342	637	1.102	605	727	463
Lavoratori dipendenti	—	—	2.445	1.648	2.863	1.814	2.124	1.391	1.734	1.113	1.281	785
Trasporti e comunicazioni	—	—	60	39	976	780	1.909	1.613	3.198	2.789	2.727	2.405
Imprenditori, liberi professionisti	—	—	—	—	2	2	6	6	5	4	4	4
Lavoratori in proprio	—	—	2	2	99	97	204	197	266	262	313	305
Coadiuvanti	—	—	2	2	36	35	17	17	12	9	5	3
Dirigenti e impiegati	—	—	15	2	258	117	593	352	1.033	690	829	596
Lavoratori dipendenti	—	—	41	33	581	529	1.089	1.041	1.882	1.824	1.576	1.497
Credito, assic.; serv. imprese	—	—	209	26	1.490	521	2.191	1.337	1.969	1.459	1.291	1.047
Imprenditori, liberi professionisti	—	—	4	3	157	117	462	387	470	411	327	291
Lavoratori in proprio	—	—	2	—	20	11	41	27	42	26	29	18
Coadiuvanti	—	—	5	2	8	4	5	3	9	1	6	1
Dirigenti e impiegati	—	—	193	17	1.245	341	1.593	836	1.367	952	857	684
Lavoratori dipendenti	—	—	5	4	60	48	90	84	81	69	72	53
Pubblica amm.ne; servizi	—	—	1.074	270	4.161	1.597	8.308	3.459	11.674	5.193	9.196	4.206
Imprenditori, liberi professionisti	—	—	1	1	33	23	278	208	298	240	107	92
Lavoratori in proprio	—	—	24	3	246	74	434	136	546	151	448	153
Coadiuvanti	—	—	10	—	21	9	23	12	23	11	25	4
Dirigenti e impiegati	—	—	245	68	2.065	592	5.281	1.825	7.931	3.210	5.809	2.587
Lavoratori dipendenti	—	—	794	198	1.796	899	2.292	1.278	2.876	1.581	2.807	1.370
In cerca di prima occupazione	—	—	10.257	4.378	8.422	3.750	3.631	1.478	1.283	477	549	225
TOTALE POP. ATTIVA	—	—	23.731	11.228	37.316	20.050	40.203	23.945	43.770	27.621	36.767	24.211
Scolari e studenti	84.937	43.505	40.315	20.985	8.957	4.660	2.512	1.497	365	264	79	43
Casalinghe	—	—	994	—	4.312	—	7.881	—	11.273	—	12.000	—
Ritirati dal lavoro	—	—	39	20	47	17	87	43	124	55	303	148
Altri	49.771	25.746	2.548	2.342	2.531	2.333	845	644	519	306	626	335
TOTALE POP. NON ATTIVA	134.708	69.251	43.896	23.347	15.847	7.010	11.325	2.184	12.281	625	13.008	526

ramo di attività economica e posizione nella professione; non attiva per condizione non professionale

ETÀ (anni)

40 - 44		45 - 49		50 - 54		55 - 59		60 - 64		65 - 69		70 e più	
MF	M	MF	M	MF	M	MF	M	MF	M	MF	M	MF	M
38.630	26.493	34.506	24.723	33.014	24.394	23.870	18.745	7.610	5.766	3.205	2.409	1.957	1.442
674	400	738	488	712	522	502	456	67	59	5	5	—	—
1.200	1.018	1.003	879	1.029	892	851	750	443	391	309	268	233	208
7.763	5.694	7.849	5.971	7.898	6.048	6.691	5.152	3.048	2.398	1.914	1.494	1.238	943
1.080	280	999	265	976	278	655	213	281	102	120	52	90	33
9.233	5.739	6.185	3.962	5.590	3.645	4.254	2.896	1.436	902	370	260	194	135
19.354	13.762	18.470	13.646	17.521	13.531	11.419	9.734	2.402	1.973	492	335	202	123
3.932	2.872	5.214	3.914	6.356	4.915	5.659	4.693	2.018	1.750	1.017	910	644	565
65	53	65	60	58	42	74	63	46	38	27	22	30	25
1.984	1.545	2.689	2.145	3.360	2.693	3.264	2.701	1.315	1.159	813	743	518	468
181	52	232	55	261	62	174	37	62	13	23	6	29	11
79	66	65	59	110	97	95	88	33	33	8	7	6	6
1.623	1.156	2.163	1.595	2.567	2.021	2.052	1.804	562	507	146	132	61	55
453	425	337	327	302	289	174	172	26	24	3	3	—	—
1	1	1	1	1	1	1	1	—	—	1	1	—	—
—	—	—	—	—	—	—	—	—	—	—	—	—	—
—	—	—	—	—	—	—	—	—	—	—	—	—	—
179	157	96	89	105	96	56	56	12	10	1	1	—	—
273	267	240	237	196	192	117	115	14	14	1	1	—	—
3.367	3.065	2.793	2.569	2.450	2.280	1.418	1.356	153	140	47	39	38	32
17	16	14	11	19	17	9	8	7	7	5	4	10	9
118	93	99	86	87	72	65	57	33	28	17	15	15	14
16	9	22	4	9	2	6	1	1	—	2	—	—	—
659	584	410	376	372	352	224	212	25	24	3	2	5	4
2.557	2.363	2.248	2.092	1.963	1.837	1.114	1.078	87	81	20	18	8	5
2.212	2.054	1.751	1.642	1.530	1.434	999	954	205	190	65	59	33	31
16	13	24	23	22	20	9	9	11	11	2	2	5	4
222	215	193	186	173	171	120	115	63	57	35	35	15	15
6	2	9	3	4	—	4	3	5	3	2	2	—	—
260	240	130	119	144	130	120	111	24	23	6	5	6	6
1.708	1.584	1.395	1.311	1.187	1.113	746	716	102	96	20	15	7	6
6.015	3.034	4.699	2.584	3.539	2.149	1.782	1.341	420	333	157	121	83	58
50	37	38	27	40	34	32	28	10	8	9	9	10	8
943	552	788	493	589	418	425	288	196	161	95	75	41	31
85	24	59	17	50	14	35	14	12	5	3	2	5	2
712	456	493	342	330	242	184	149	35	31	12	11	7	6
4.225	1.965	3.321	1.705	2.530	1.441	1.106	862	167	128	38	24	20	11
4.030	3.971	4.561	4.506	4.654	4.625	3.429	3.400	714	706	119	114	53	47
185	183	189	187	180	179	111	110	44	44	34	34	15	15
1.031	1.026	896	889	671	668	377	376	101	100	24	23	10	10
14	9	11	7	10	9	5	4	3	3	1	1	—	—
133	109	103	94	69	66	59	56	10	9	4	4	1	1
2.667	2.644	3.362	3.329	3.724	3.703	2.877	2.854	556	550	56	52	27	21
5.667	3.355	4.925	3.009	4.537	2.691	3.417	2.121	1.659	1.023	1.065	655	735	447
509	392	361	289	364	287	259	200	140	109	95	65	71	56
2.551	1.603	2.435	1.548	2.305	1.414	1.995	1.225	1.127	699	828	511	587	356
736	168	630	170	610	174	412	147	189	74	85	38	52	18
587	404	408	310	405	294	218	161	58	45	21	18	15	10
1.284	788	1.091	692	853	522	533	388	145	96	36	23	10	7
2.809	2.520	2.111	1.917	1.836	1.667	1.297	1.194	316	266	64	60	46	43
11	11	17	15	9	8	15	14	2	2	2	2	1	1
525	508	472	462	442	433	280	280	124	123	47	47	30	29
13	7	7	5	18	12	5	4	4	2	2	2	1	1
778	583	526	414	413	336	374	320	78	53	3	1	5	5
1.482	1.411	1.089	1.021	954	878	623	576	108	86	10	8	9	7
1.097	937	730	623	656	575	539	464	167	151	92	87	70	67
273	251	229	211	221	204	202	189	106	99	67	66	58	57
33	23	25	18	31	23	26	19	11	10	10	10	3	3
5	—	8	2	6	1	3	1	1	1	—	—	1	1
703	598	390	339	332	294	247	206	33	28	11	9	8	6
83	65	78	53	66	53	61	49	16	13	4	2	—	—
9.048	4.260	7.385	3.632	7.154	3.769	5.156	3.050	1.932	1.183	576	361	255	152
73	61	65	55	115	100	139	128	77	73	67	63	33	33
356	129	252	144	240	156	139	91	78	61	45	35	19	17
24	9	21	2	8	4	11	2	4	1	2	1	2	—
5.143	2.542	3.564	1.820	3.310	1.738	2.677	1.537	1.128	646	301	202	141	91
3.452	1.519	3.483	1.611	3.481	1.771	2.190	1.292	645	402	161	60	60	11
353	168	128	99	66	59	56	50	8	8	—	—	—	—
38.983	26.661	34.634	24.822	33.080	24.453	23.926	18.795	7.618	5.774	3.205	2.409	1.957	1.442
23	8	4	2	—	—	—	—	—	—	—	—	—	—
15.081	—	16.279	—	18.559	—	18.791	—	11.759	—	11.358	—	17.771	—
695	415	1.786	1.149	4.913	3.075	15.154	8.994	21.120	13.437	28.498	17.921	55.488	30.361
844	455	901	518	1.147	622	1.787	907	1.673	817	2.039	817	5.627	1.712
16.643	878	18.970	1.669	24.619	3.697	35.732	9.901	34.552	14.254	41.895	18.738	78.886	32.073

TAV. 6 - Popolazione residente attiva e non attiva per sesso e stato civile; attiva per ramo di

RAMI DI ATTIVITÀ ECONOMICA POSIZIONE NELLA PROFESSIONE	MASCHI					
	CELIBI	CONIUGATI	VEDOVI	SEPARATI LEGALMENTE	DIVORZIATI	TOTALE
CONDIZIONE PROFESSIONALE	45.232	152.078	1.697	1.392	320	200.719
- di cui disoccupati	2.367	2.402	32	80	26	4.907
Imprenditori, liberi professionisti	1.272	6.427	85	122	34	7.940
Lavoratori in proprio	6.380	34.247	586	237	77	41.527
Coadiuvanti	1.528	1.808	22	11	6	3.375
Dirigenti e impiegati	7.885	30.444	203	468	65	39.065
Lavoratori dipendenti	28.167	79.152	801	554	138	108.812
Agricoltura, caccia, foreste, pesca	5.165	19.442	407	64	32	25.110
Imprenditori, liberi professionisti	44	329	9	4	6	392
Lavoratori in proprio	2.709	10.838	256	24	21	13.848
Coadiuvanti	479	222	9	—	—	710
Dirigenti e impiegati	162	510	3	10	—	685
Lavoratori dipendenti	1.771	7.543	130	26	5	9.475
Energia, gas e acqua	549	2.526	15	20	3	3.113
Imprenditori, liberi professionisti	—	7	—	—	—	7
Lavoratori in proprio	—	—	—	—	—	—
Coadiuvanti	—	—	—	—	—	—
Dirigenti e impiegati	94	746	7	7	—	854
Lavoratori dipendenti	455	1.773	8	13	3	2.252
Industrie estrattive, trasformazione minerali, chimiche	3.362	15.583	116	139	23	19.223
Imprenditori, liberi professionisti	7	80	1	—	—	88
Lavoratori in proprio	102	539	1	6	1	649
Coadiuvanti	22	31	—	—	—	53
Dirigenti e impiegati	347	2.735	17	39	4	3.142
Lavoratori dipendenti	2.884	12.198	97	94	18	15.291
Industrie lavorazione metalli, meccanica precisione	5.754	13.020	77	84	17	18.952
Imprenditori, liberi professionisti	11	122	1	2	—	136
Lavoratori in proprio	320	1.447	12	10	1	1.790
Coadiuvanti	59	27	—	—	—	86
Dirigenti e impiegati	461	1.617	6	11	3	2.098
Lavoratori dipendenti	4.903	9.807	58	61	13	14.842
Industrie alimentari, tessili, pelli, legno, altre	5.814	15.859	136	157	31	21.997
Imprenditori, liberi professionisti	22	200	5	1	1	229
Lavoratori in proprio	417	2.922	39	28	2	3.408
Coadiuvanti	117	154	2	—	1	274
Dirigenti e impiegati	645	2.433	9	49	7	3.143
Lavoratori dipendenti	4.613	10.150	81	79	20	14.943
Industria costruzioni, installazioni impianti edilizia	6.889	22.267	260	141	47	29.604
Imprenditori, liberi professionisti	98	978	10	8	2	1.096
Lavoratori in proprio	879	4.900	39	35	12	5.865
Coadiuvanti	146	76	1	—	—	223
Dirigenti e impiegati	316	744	4	9	1	1.074
Lavoratori dipendenti	5.450	15.569	206	89	32	21.346
Commercio, pubblici esercizi; riparazioni di veicoli	7.627	20.767	289	252	66	29.001
Imprenditori, liberi professionisti	369	2.117	22	42	10	2.560
Lavoratori in proprio	1.433	10.119	201	100	31	11.884
Coadiuvanti	624	1.211	8	11	4	1.858
Dirigenti e impiegati	868	2.496	24	41	3	3.432
Lavoratori dipendenti	4.333	4.824	34	58	18	9.267
Trasporti e comunicazioni	2.204	12.874	90	98	27	15.293
Imprenditori, liberi professionisti	4	63	1	1	—	69
Lavoratori in proprio	310	2.382	29	19	5	2.745
Coadiuvanti	50	47	2	—	—	99
Dirigenti e impiegati	467	2.950	16	28	8	3.469
Lavoratori dipendenti	1.373	7.432	42	50	14	8.911
Credito e assicurazione; servizi imprese; noleggio	1.609	5.531	46	89	19	7.294
Imprenditori, liberi professionisti	509	1.703	24	40	10	2.286
Lavoratori in proprio	36	145	1	4	2	188
Coadiuvanti	10	7	—	—	—	17
Dirigenti e impiegati	943	3.299	18	43	7	4.310
Lavoratori dipendenti	111	377	3	2	—	493
Pubblica amministrazione; servizi pubblici e privati	6.259	24.209	261	348	55	31.132
Imprenditori, liberi professionisti	208	828	12	24	5	1.077
Lavoratori in proprio	174	955	8	11	2	1.150
Coadiuvanti	21	33	—	—	1	55
Dirigenti e impiegati	3.582	12.914	99	231	32	16.858
Lavoratori dipendenti	2.274	9.479	142	82	15	11.992
In cerca di prima occupazione	9.624	1.003	16	40	9	10.692
TOTALE POPOLAZIONE ATTIVA	54.856	153.081	1.713	1.432	329	211.411
Scolari e studenti	70.561	384	3	13	3	70.964
Casalinghe	—	—	—	—	—	—
Ritirati dal lavoro	4.167	61.751	9.226	341	150	75.635
Altri	33.337	3.533	605	49	30	37.554
TOTALE POPOLAZIONE NON ATTIVA	108.065	65.668	9.834	403	183	184.153

attività economica e posizione nella professione; non attiva per condizione non professionale

FEMMINE						MASCHI E FEMMINE					
NUBILI	CONIUGATE	VEDOVE	SEPARATE LEGALMENTE	DIVORZIATE	TOTALE	CELIBI E NUBILI	CONIUGATI	VEDOVI	SEPARATI LEGALMENTE	DIVORZIATI	TOTALE
24.323	69.495	4.411	1.124	365	99.718	69.555	221.573	6.108	2.516	685	300.437
1.716	2.695	96	76	17	4.600	4.083	5.097	128	156	43	9.507
257	952	109	35	12	1.365	1.529	7.379	194	157	46	9.305
1.472	11.763	1.119	125	62	14.541	7.852	46.010	1.705	362	139	56.068
514	4.632	73	12	5	5.236	2.042	6.440	95	23	11	8.611
9.125	21.720	821	508	139	32.313	17.010	52.164	1.024	976	204	71.378
12.955	30.428	2.289	444	147	46.263	41.122	109.580	3.090	998	285	155.075
512	6.073	402	26	10	7.023	5.677	25.515	809	90	42	32.133
9	48	21	2	—	80	53	377	30	6	6	472
179	2.715	239	11	6	3.150	2.888	13.553	495	35	27	16.998
59	892	15	1	1	968	538	1.114	24	1	1	1.678
64	95	1	1	—	161	226	605	4	11	—	846
201	2.323	126	11	3	2.664	1.972	9.866	256	37	8	12.139
52	127	9	2	—	190	601	2.653	24	22	3	3.303
—	—	—	—	—	—	—	7	—	—	—	7
—	—	—	—	—	—	—	—	—	—	—	—
—	—	—	—	—	—	—	—	—	—	—	—
48	104	6	2	—	160	142	850	13	9	—	1.014
4	23	3	—	—	30	459	1.796	11	13	3	2.282
708	1.927	82	32	13	2.762	4.070	17.510	198	171	36	21.985
3	7	2	—	—	12	10	87	3	—	—	100
24	151	9	1	2	187	126	690	10	7	3	836
9	83	1	—	—	93	31	114	1	—	—	146
212	462	18	17	6	715	559	3.197	35	56	10	3.857
460	1.224	52	14	5	1.755	3.344	13.422	149	108	23	17.046
533	1.099	52	17	7	1.708	6.287	14.119	129	101	24	20.660
2	11	2	1	—	16	13	133	3	3	—	152
14	45	3	2	—	64	334	1.492	15	12	1	1.854
5	26	—	—	—	31	64	53	—	—	—	117
274	451	12	7	3	747	735	2.068	18	18	6	2.845
238	566	35	7	4	850	5.141	10.373	93	68	17	15.692
8.535	19.016	600	161	42	28.354	14.349	34.875	736	318	73	50.351
5	57	5	2	—	69	27	257	10	3	1	298
432	1.973	60	22	7	2.494	849	4.895	99	50	9	5.902
35	333	5	1	—	374	152	487	7	1	1	648
735	1.740	30	26	11	2.542	1.380	4.173	39	75	18	5.685
7.328	14.913	500	110	24	22.875	11.941	25.063	581	189	44	37.818
252	488	22	11	3	776	7.141	22.755	282	152	50	30.380
1	15	1	1	1	19	99	993	11	9	3	1.115
2	36	2	—	—	40	881	4.936	41	35	12	5.905
2	20	—	—	—	22	148	96	1	—	—	245
169	254	6	9	1	439	485	998	10	18	2	1.513
78	163	13	1	1	256	5.528	15.732	219	90	33	21.602
3.877	13.623	1.092	187	76	18.855	11.504	34.390	1.381	439	142	47.856
79	503	68	11	4	665	448	2.620	90	53	14	3.225
573	5.345	763	62	42	6.785	2.006	15.464	964	162	73	18.669
359	3.143	51	9	4	3.566	983	4.354	59	20	8	5.424
939	1.677	41	41	9	2.707	1.807	4.173	65	82	12	6.139
1.927	2.955	169	64	17	5.132	6.260	7.779	203	122	35	14.399
409	1.520	96	24	7	2.056	2.613	14.394	186	122	34	17.349
1	4	—	—	—	5	5	67	1	1	—	74
4	53	2	—	—	59	314	2.435	31	19	5	2.804
—	22	1	—	—	23	50	69	3	—	—	122
320	1.044	48	18	6	1.436	787	3.994	64	46	14	4.905
84	397	45	6	1	533	1.457	7.829	87	56	15	9.444
1.376	1.726	55	40	10	3.207	2.985	7.257	101	129	29	10.501
90	181	8	8	3	290	599	1.884	32	48	13	2.576
27	51	5	1	1	85	63	196	6	5	3	273
6	34	—	—	—	40	16	41	—	—	—	57
1.231	1.380	24	28	6	2.669	2.174	4.679	42	71	13	6.979
22	80	18	3	—	123	133	457	21	5	—	616
8.069	23.896	2.001	624	197	34.787	14.328	48.105	2.262	972	252	65.919
67	126	2	10	4	209	275	954	14	34	9	1.286
217	1.394	36	26	4	1.677	391	2.349	44	37	6	2.827
39	79	—	1	—	119	60	112	—	1	1	174
5.133	14.513	635	359	97	20.737	8.715	27.427	734	590	129	37.595
2.613	7.784	1.328	228	92	12.045	4.887	17.263	1.470	310	107	24.037
10.368	3.527	53	105	8	14.061	19.992	4.530	69	145	17	24.753
34.691	73.022	4.464	1.229	373	113.779	89.547	226.103	6.177	2.661	702	325.190
65.338	856	10	21	3	66.228	135.899	1.240	13	34	6	137.192
4.777	119.030	21.540	472	239	146.058	4.777	119.030	21.540	472	239	146.058
5.078	24.408	22.797	199	137	52.619	9.245	86.159	32.023	540	287	128.254
27.362	2.515	3.373	36	18	33.304	60.699	6.048	3.978	85	48	70.858
102.555	146.809	47.720	728	397	298.209	210.620	212.477	57.554	1.131	580	482.362

TAV. 7 - Popolazione residente attiva in condizione professionale per

N. CLASSIFICAZIONE	RAMI E CLASSI DI ATTIVITÀ ECONOMICA	POSIZIONE			
		IMPRENDITORI E LIBERI PROFESSIONISTI		LAVORATORI IN PROPRIO	
		MF	M	MF	M
0	Agricoltura, caccia, foreste, pesca	472	392	16.998	13.848
01	Agricoltura e caccia	457	380	15.732	12.756
02	Foreste	—	—	213	202
03	Pesca	—	—	166	153
04	Attività connesse con agricoltura	15	12	887	737
1	Energia, gas e acqua	7	7	—	—
1A	Estrazione di combustibili - Industria petrolifera	—	—	—	—
11	Industria dell'estrazione e agglomerazione di combustibili solidi	—	—	—	—
12	Cokerie	—	—	—	—
13	Industria dell'estrazione di petrolio e gas naturali	—	—	—	—
14	Industria petrolifera	—	—	—	—
15	Industria dei combustibili nucleari	—	—	—	—
1B	Energia elettrica, gas e acqua	7	7	—	—
16	Industria produzione e distribuzione di energia elettrica e gas	6	6	—	—
17	Industria raccolta, depurazione e distribuzione di acqua	1	1	—	—
2	Industrie estrattive, manifatturiere per trasformazione minerali, chimiche	100	88	836	649
21	Industria dell'estrazione di minerali metalliferi	2	2	2	2
22	Industria della produzione e prima trasformazione dei metalli	5	5	34	30
23	Industria estrazione di minerali non metalliferi; torbiere	15	12	22	21
24	Industria della lavorazione di minerali non metalliferi	64	56	765	584
25	Industrie chimiche	13	12	13	12
26	Industria della produzione di fibre artificiali e sintetiche	1	1	—	—
3	Industrie manifatturiere per lavorazione metalli; meccanica di precisione	152	136	1.854	1.790
31	Industria della costruzione di prodotti in metallo	87	78	1.206	1.166
32	Industria costruzione e installazione di macchine e di materiale meccanico	39	34	194	191
33	Industria della costruzione, installazione e riparazione di macchine	—	—	9	8
34	Industria costruzione e installazione di impianti e riparazione di materiale elettrico	19	17	366	352
35	Industria costruzione e montaggio di autoveicoli	4	4	28	27
36	Industria della costruzione di altri mezzi di trasporto	1	1	18	16
37	Industria della costruzione di strumenti di precisione	2	2	33	30
4	Industrie manifatturiere alimentari, tessili, abbigliamento, mobilio, altre	298	229	5.902	3.408
41	Industrie alimentari	20	19	493	407
42	Industrie dello zucchero, delle bevande e del tabacco	15	15	38	27
43	Industrie tessili	57	38	1.206	164
44	Industrie delle pelli e del cuoio	3	2	86	51
45	Industrie delle calzature, di abbigliamento e affini	88	57	1.559	462
46	Industrie del legno e del mobile in legno	68	55	1.854	1.784
47	Industrie della carta; stampa ed editoria	25	22	359	275
48	Industrie della gomma e manufatti di materie plastiche	18	17	149	129
49	Industrie manifatturiere diverse	4	4	158	109
5	Industrie costruzioni e installazioni impianti per edilizia	1.115	1.096	5.905	5.865
50	Edilizia e genio civile	1.115	1.096	5.905	5.865
6	Commercio, pubblici esercizi; riparazioni di veicoli	3.225	2.560	18.669	11.884
6A	Commercio, pubblici esercizi e alberghi	3.225	2.560	16.109	9.364
61	Commercio all'ingrosso	513	429	969	731
62	Commercio all'ingrosso di materiali da recupero	18	14	61	47
63	Intermediari del commercio	1.372	1.272	748	666
64	Commercio al minuto alimentari, abbigliamento; farmacie	711	432	9.707	5.237
65	Commercio al minuto veicoli, carburanti, libri, articoli vari	286	216	2.604	1.566
66	Pubblici esercizi ed esercizi alberghieri	325	197	2.020	1.117
6B	Riparazioni di beni di consumo e di veicoli	—	—	2.560	2.520
67	Riparazioni di beni di consumo e di veicoli	—	—	2.560	2.520
7	Trasporti e comunicazioni	74	69	2.804	2.745
71	Ferrovie	1	1	8	8
72	Altri trasporti terrestri	56	51	2.531	2.482
73	Trasporti fluviali, lacuali e lagunari	—	—	—	—
74	Trasporti marittimi e cabotaggio	—	—	—	—
75	Trasporti aerei	—	—	—	—
76	Attività connesse ai trasporti	8	8	167	164
77	Agenzie di viaggio, intermediari dei trasporti, magazzini	8	8	98	91
79	Comunicazioni	1	1	—	—
8	Credito e assicurazione; servizi alle imprese; noleggio	2.576	2.286	273	188
8A	Credito e assicurazione	195	172	31	23
81	Istituti di credito	3	3	—	—
82	Assicurazione	192	169	31	23
8B	Servizi prestati alle imprese; noleggio	2.381	2.114	242	165
83	Ausiliari finanziari; servizi alle imprese	2.373	2.107	159	99
84	Noleggio di beni mobili	8	7	83	66
9	Pubblica amministrazione; servizi pubblici e privati	1.286	1.077	2.827	1.150
9A	Pubblica amministrazione	—	—	—	—
91	Pubblica amministrazione, difesa, sicurezza sociale	—	—	—	—
9B	Servizi pubblici e privati	1.286	1.077	2.827	1.150
92	Servizi di igiene, amministrazione di cimiteri	11	9	53	20
93	Istruzione	50	34	49	39
94	Ricerca e sviluppo	5	5	—	—
95	Sanità e servizi veterinari	949	837	150	130
96	Altri servizi sociali	8	3	—	—
97	Servizi ricreativi e culturali	206	151	52	36
98	Servizi personali	57	38	2.523	925
99	Rappresentanze diplomatiche, organizzazioni internazionali, forze armate alleate	—	—	—	—
TOTALE		9.305	7.940	56.068	41.527

Sesso, posizione nella professione, ramo e classe di attività economica

NELLA PROFESSIONE								N. CLASSIFI- CAZIONE
COADIUVANTI		DIRIGENTI E IMPIEGATI		LAVORATORI DIPENDENTI		TOTALE		
MF	M	MF	M	MF	M	MF	M	
1.678	710	846	685	12.139	9.475	32.133	25.110	0
1.615	678	455	390	9.411	7.533	27.670	21.737	01
16	11	13	12	730	707	972	932	02
2	—	9	6	123	118	300	277	03
45	21	369	277	1.875	1.117	3.191	2.164	04
—	—	1.014	854	2.282	2.252	3.303	3.113	1
—	—	84	77	303	287	387	364	1A
—	—	4	3	25	24	29	27	11
—	—	5	4	19	18	24	22	12
—	—	16	16	66	63	82	79	13
—	—	38	34	172	161	210	195	14
—	—	21	20	21	21	42	41	15
—	—	930	777	1.979	1.965	2.916	2.749	1B
—	—	888	747	1.776	1.764	2.670	2.517	16
—	—	42	30	203	201	246	232	17
146	53	3.857	3.142	17.046	15.291	21.985	19.223	2
—	—	6	5	142	127	152	136	21
10	6	1.438	1.234	5.557	5.467	7.044	6.742	22
1	1	57	39	660	633	755	706	23
134	45	787	518	6.622	5.162	8.372	6.365	24
1	1	1.126	941	2.497	2.347	3.650	3.313	25
—	—	443	405	1.568	1.555	2.012	1.961	26
117	86	2.845	2.098	15.692	14.842	20.660	18.952	3
80	63	1.035	730	8.302	7.959	10.710	9.996	31
9	7	839	622	3.577	3.477	4.658	4.331	32
1	1	71	64	67	62	148	135	33
15	10	424	320	1.849	1.602	2.673	2.301	34
4	3	194	134	685	668	915	836	35
—	—	175	157	809	790	1.003	964	36
8	2	107	71	403	284	553	389	37
648	274	5.685	3.143	37.818	14.943	50.351	21.997	4
185	62	734	462	2.631	2.049	4.063	2.999	41
7	2	1.329	792	4.421	2.533	5.810	3.369	42
96	49	670	302	7.692	1.462	9.721	2.015	43
13	5	76	41	797	251	975	350	44
135	46	1.344	640	13.324	1.488	16.450	2.693	45
129	85	585	334	4.737	4.158	7.373	6.416	46
44	10	593	353	2.839	1.870	3.860	2.530	47
11	5	270	177	1.080	923	1.528	1.251	48
28	10	84	42	297	209	571	374	49
245	223	1.513	1.074	21.602	21.346	30.380	29.604	5
245	223	1.513	1.074	21.602	21.346	30.380	29.604	50
5.424	1.858	6.139	3.432	14.399	9.267	47.856	29.001	6
5.312	1.778	5.925	3.337	10.809	5.790	41.380	22.829	6A
314	112	1.992	1.225	1.742	1.423	5.530	3.920	61
14	6	24	11	68	60	185	138	62
122	54	452	386	7	7	2.701	2.385	63
3.261	1.055	1.841	816	4.215	1.836	19.735	9.376	64
604	215	1.062	561	1.197	820	5.753	3.378	65
997	336	554	338	3.580	1.644	7.476	3.632	66
112	80	214	95	3.590	3.477	6.476	6.172	6B
112	80	214	95	3.590	3.477	6.476	6.172	67
122	99	4.905	3.469	9.444	8.911	17.349	15.293	7
1	—	1.619	1.491	3.554	3.422	5.183	4.922	71
107	90	598	374	3.305	3.275	6.597	6.272	72
—	—	14	9	19	18	33	27	73
—	—	29	22	68	54	97	76	74
—	—	74	63	21	20	95	83	75
7	4	100	81	338	324	620	581	76
7	5	95	50	256	233	464	387	77
—	—	2.376	1.379	1.883	1.565	4.260	2.945	79
57	17	6.979	4.310	616	493	10.501	7.294	8
18	4	4.338	3.243	267	186	4.849	3.628	8A
—	—	3.678	2.947	254	180	3.935	3.130	81
18	4	660	296	13	6	914	498	82
39	13	2.641	1.067	349	307	5.652	3.666	8B
31	8	2.628	1.060	315	278	5.506	3.552	83
8	5	13	7	34	29	146	114	84
174	55	37.595	16.858	24.037	11.992	65.919	31.132	9
—	—	11.231	7.192	8.151	6.808	19.382	14.000	9A
—	—	11.231	7.192	8.151	6.808	19.382	14.000	91
174	55	26.364	9.666	15.886	5.184	46.537	17.132	9B
4	2	75	55	1.312	696	1.455	782	92
14	4	18.835	5.482	3.701	1.586	22.649	7.145	93
—	—	196	138	26	20	227	163	94
17	6	4.124	2.077	4.365	1.748	9.605	4.798	95
—	—	2.478	1.501	617	217	3.103	1.721	96
19	10	564	363	517	334	1.358	894	97
120	33	74	39	5.342	578	8.116	1.613	98
—	—	18	11	6	5	24	16	99
8.611	3.375	71.378	39.065	155.075	108.812	300.437	200.719	

TAV. 8 - Popolazione residente attiva in condizione professionale per sesso e professione

N. CLASSIFICAZIONE	PROFESSIONI	MF	M	N. CLASSIFICAZIONE	PROFESSIONI	MF	M
1	Professioni liberali, tecniche, scientifiche, e assimilate	37.605	19.607	1.74	Altri ingegneri	384	383
1.1	Professori, insegnanti, e assimilati	16.579	4.434	1.75	Architetti	219	196
1.11	Professori universitari e assimilati	755	502	1.76	Geometri e periti edili	1.782	1.750
1.12	Professori di scuola secondaria superiore e assimilati	3.459	1.443	1.77	Periti industriali, periti chimici, e assimilati	553	521
1.13	Professori di scuola media e assimilati	3.946	1.119	1.78	Disegnatori tecnici e cartografi	591	528
1.14	Insegnanti di scuola elementare e assimilati	6.632	557	1.79	Tecnici di impianti nucleari	35	34
1.15	Presidi, capi di istituti di istruzione, direttori didattici	222	158	1.8	Matematici, statistici, economisti e commercialisti	759	537
1.16	Insegnanti non altrove classificati	1.536	646	1.81	Matematici, statistici, economisti, sociologi	41	30
1.17	Cultori di discipline non altrove classificati	29	9	1.82	Commercialisti e assimilati	718	507
1.2	Scrittori, giornalisti, artisti, e assimilati	781	551	1.9	Impiegati tecnici	5.087	4.475
1.21	Scrittori, giornalisti e pubblicisti	165	130	1.91	Tecnici con mansioni direttive e di concetto (escluse le professioni agricole)	2.269	2.067
1.22	Pittori, scultori, e assimilati	359	210	1.92	Tecnici con mansioni esecutive (escluse le professioni agricole)	2.818	2.408
1.23	Registi, direttori artistici, coreografi e tecnici dello spettacolo	59	51	2	Professioni amministrative e assimilate	44.223	27.681
1.24	Musicisti, orchestrali, artisti lirici, attori	69	51	2.1	Imprenditori e direttori imprese e pubblica amministrazione	2.863	2.465
1.25	Artisti di varietà e assimilati	40	22	2.11	Imprenditori titolari e amministratori delegati di imprese industriali, dei trasporti, del credito e dei servizi	1.867	1.705
1.26	Atleti, allenatori, e assimilati	89	87	2.12	Imprenditori titolari e amministratori delegati di imprese commerciali	531	379
1.3	Membri del clero e assimilati	526	521	2.13	Imprenditori titolari e amministratori delegati di pubblici esercizi	95	60
1.31	Arcivescovi, vescovi diocesani e superiori generali	24	19	2.14	Direttori e categorie similari delle industrie, trasporti, credito e servizi	171	156
1.32	Parroci e altri sacerdoti addetti alla cura delle anime	480	480	2.15	Direttori e categorie similari del commercio	73	59
1.33	Ministri di culti non cattolici	22	22	2.16	Direttori e categorie similari dei pubblici esercizi	68	53
1.4	Medici, farmacisti, ostetriche, infermieri e tecnici sanitari	8.747	4.266	2.17	Direttori generali e categorie similari della pubblica amministrazione	58	53
1.41	Medici chirurghi generici	1.892	1.598	2.2	Impiegati amministrativi con mansioni direttive e di concetto	19.032	11.588
1.42	Medici chirurghi specialisti	530	418	2.21	Impiegati amministrativi con mansioni direttive e di concetto	10.602	6.858
1.43	Dentisti	112	102	2.22	Bibliotecari, impiegati di archivio, e assimilati	182	67
1.44	Farmacisti	514	252	2.23	Cancellieri e ufficiali giudiziari	134	84
1.45	Ostetriche	273	—	2.24	Capistazione e assimilati	328	311
1.46	Infermieri e assimilati	4.306	1.361	2.25	Titolari uffici postali, telegrafici, e assimilati	69	44
1.47	Operatori radiografici, ottici, odontotecnici, e assimilati	484	390	2.26	Analisti e programmatori di calcolatori elettronici e di macchine contabili	322	269
1.48	Assistenti, tecnici sanitari, e assimilati	636	145	2.27	Capitreno e assimilati	542	513
1.5	Magistrati, avvocati, notai	632	566	2.28	Cassieri di negozio	182	37
1.51	Magistrati e giuristi	87	81	2.29	Contabili, economisti, cassieri non altrove classificati	6.671	3.405
1.52	Avvocati e procuratori legali	489	437	2.3	Impiegati amministrativi con mansioni esecutive	18.435	9.794
1.53	Notai	56	48	2.31	Dattilografi e stenografi	1.177	199
1.6	Agronomi, veterinari e biologi	564	505	2.32	Operatori di macchine contabili e calcolatrici	118	56
1.61	Agronomi; periti agrari, forestali, zootecnici; e assimilati	294	280	2.33	Operatori di macchine perforatrici	194	66
1.62	Veterinari	181	174	2.34	Operatori di calcolatori elettronici, di macchine tradizionali, e assimilati	342	238
1.63	Biologi, zoologi, naturalisti	89	51	2.35	Fattorini e bigliettai	97	84
1.7	Fisici, chimici, ingegneri, geometri, periti industriali, disegnatori e cartografi	3.930	3.752				
1.71	Fisici, astronomi, geologi	22	20				
1.72	Chimici	161	139				
1.73	Ingegneri edili	183	181				

segue TAV. 8 — Popolazione residente attiva in condizione professionale per sesso e professione

N. CLASSIFICAZIONE	PROFESSIONI	MF	M	N. CLASSIFICAZIONE	PROFESSIONI	MF	M
2.36	Portalettere e fattorini postali	1.035	790	4.2	Fonditori, laminatori, e assimilati	2.220	2.127
2.37	Telefonisti e telegrafisti	685	377	4.21	Fonditori, fornaioli e formatori	1.406	1.358
2.38	Pesatori e misuratori	47	41	4.22	Laminatori e trafilatori	701	664
2.39	Impiegati amministrativi non altrove classificati	14.740	7.943	4.23	Galvanoplastieri, cementatori e temperatori	113	105
2.4	Membri dei corpi armati dello stato	614	614	4.3	Fabbriferrai, tornitori, incisori, orafi, argentieri, e assimilati	11.515	10.950
2.41	Ufficiali	213	213	4.31	Fabbriferrai e fucinatori	1.350	1.329
2.42	Sottufficiali	380	380	4.32	Alesatori, fresatori e tornitori	1.771	1.720
2.43	Graduati e militari di carriera	21	21	4.33	Finitori e pulitori di prodotti meccanici	526	486
2.5	Membri dei corpi di polizia e sicurezza interna	3.279	3.220	4.34	Utensilisti ed attrezzisti di officina	180	176
2.51	Ufficiali dei carabinieri, di polizia, della guardia di finanza, dei vigili del fuoco, e assimilati	108	105	4.35	Incisori di metalli, orafi e argentieri	204	141
2.52	Ispettori generali di P. S., questori, commissari di polizia, e assimilati	20	20	4.36	Operai metallurgici non altrove classificati	7.484	7.098
2.53	Sottufficiali dei carabinieri, di polizia, della guardia di finanza, dei vigili del fuoco, e assimilati	668	667	4.4	Meccanici montatori, riparatori, di precisione, e assimilati	8.937	8.634
2.54	Carabinieri, agenti di polizia, guardie di finanza, vigili del fuoco e assimilati	2.483	2.428	4.41	Meccanici generici e riparatori meccanici	7.518	7.391
3	Professioni inerenti all'agricoltura, alla silvicoltura, all'allevamento del bestiame e alla pesca	31.206	24.475	4.42	Meccanici montatori	845	757
3.1	Conduttori e direttori di aziende agricole, forestali e zootecniche	18.811	14.638	4.43	Meccanici e riparatori meccanici di protesi	155	109
3.11	Conduttori di aziende ad ordinamento produttivo misto e assimilati	18.007	13.974	4.44	Meccanici di precisione e orologiai	284	249
3.12	Conduttori di aziende ad ordinamento produttivo specializzato e assimilati	339	277	4.45	Lubrificatori e pulitori	135	128
3.13	Conduttori allevatori e assimilati	278	216	4.5	Carpentieri in ferro, saldatori, e assimilati	5.188	5.036
3.14	Direttori e categorie similari delle aziende agricole, forestali e zootecniche	187	171	4.51	Carpentieri in ferro	742	723
3.2	Lavoratori agricoli, conducenti di macchine agricole, pastori, e assimilati	11.283	8.782	4.52	Saldatori	2.476	2.402
3.21	Lavoratori agricoli generici	9.049	6.689	4.53	Lamieristi e ramai	1.970	1.911
3.22	Lavoratori agricoli specializzati	1.204	1.108	4.6	Frantumatori, cementieri e operai addetti alla lavorazione dei minerali non metalliferi	5.826	4.112
3.23	Conducenti di macchine agricole	618	612	4.61	Frantumatori, cementieri, e assimilati	663	644
3.24	Pastori e guardiani di animali	412	373	4.62	Tagliatori, levigatori, modellatori, di pietre, e assimilati	603	583
3.3	Lavoratori forestali e carbonai	853	824	4.63	Vetrai	560	487
3.31	Lavoratori forestali e boschivi	842	814	4.64	Ceramisti e terracottai	2.714	1.566
3.32	Carbonai	11	10	4.65	Fornaciari di laterizi	569	562
3.4	Pescatori, cacciatori, e assimilati	259	231	4.66	Molatori, lucidatori e smerigliatori di pietre e vetro	41	32
3.41	Pescatori e assimilati	243	223	4.67	Incisori, decoratori, mosaicisti, di pietre, ceramiche e vetro	676	238
3.42	Cacciatori	16	8	5	Professioni inerenti alla trasformazione dei prodotti	49.115	22.319
4	Professioni inerenti alla estrazione ed alla lavorazione dei minerali e dei loro prodotti	34.345	31.474	5.1	Panettieri, pastai, dolciari, macellatori, casari, vinificatori, e assimilati	6.416	4.339
4.1	Sondatori, perforatori, minatori, e assimilati	659	615	5.11	Mugnai e risieri	400	367
4.11	Sondatori e perforatori	106	98	5.12	Panettieri e pastai	1.546	1.142
4.12	Minatori e cavaatori	292	271	5.13	Pasticcieri, caramellai, e assimilati	2.920	1.672
4.13	Manovali di miniera e di cava	189	182	5.14	Zuccherieri	21	17
4.14	Operai addetti alla estrazione e alla preparazione dei minerali non altrove classificati	72	64	5.15	Macellatori, insaccatori, salatori, e assimilati	754	592
				5.16	Conservieri	90	69
				5.17	Casari	187	114
				5.18	Vinificatori, birrai, lavoratori delle acque minerali, delle bevande alcoliche e analcoliche	236	175
				5.19	Cernitori di prodotti agricoli e addetti alla lavorazione dei prodotti alimentari non altrove classificati	262	191

segue TAV. 8 — Popolazione residente attiva in condizione professionale per sesso e professione

N. CLASSIFICAZIONE	PROFESSIONI	MF	M	N. CLASSIFICAZIONE	PROFESSIONI	MF	M
5.2	Selezionatori, condizionatori e confezionatori del tabacco	931	176	5.77	Pirotecnici e artigieri	118	110
5.21	Condizionatori del tabacco	795	137	5.78	Profumisti, saponieri, e assimilati	37	24
5.22	Sigarai, sigarettai e altri confezionatori del tabacco	136	39	5.79	Sorveglianti di apparecchi chimici e altri addetti alle lavorazioni chimiche non altrove classificati	2.084	2.007
5.3	Filatori, tessitori, tintori, e assimilati	3.407	1.150	5.8	Cartai, cartotecnici, tipografi, legatori, fotografi, e assimilati	3.445	2.294
5.31	Cernitori, essiccatori, lavatori, cardatori, e assimilati	74	47	5.81	Cartai e cartonai	406	213
5.32	Filatori	272	164	5.82	Cartotecnici	838	443
5.33	Tessitori	427	222	5.83	Addetti alla lavorazione e fabbricazione della carta non altrove classificati	31	25
5.34	Finitori di filati e tessuti	224	119	5.84	Compositori	1.026	783
5.35	Candeggiatori e tintori di filati e tessuti	81	40	5.85	Impressori	110	88
5.36	Stampatori di tessuti	48	39	5.86	Litografi, zincografi	331	293
5.37	Operai tessili non altrove classificati	2.281	519	5.87	Fotografi e fototecnici	467	349
5.4	Maglieristi, sarti, cappellai, tappezzieri	19.376	1.822	5.88	Legatori	201	75
5.41	Biancheristi e camiciai	1.789	76	5.89	Addetti alle lavorazioni poligrafiche e di legatoria non altrove classificati	35	25
5.42	Maglieristi e calzettai	6.503	554	5.9	Verificatori, imballatori, e assimilati	912	526
5.43	Sarti e confezionatori di pellicce	9.456	715	5.91	Verificatori di prodotti	120	75
5.44	Cravattai, cappellai, guantai, e assimilati	141	21	5.92	Imballatori, inscatolatori, imbottiglieri, e assimilati	792	451
5.45	Ricamatrici, ornatori, e assimilati	557	14	6	Professioni inerenti alle costruzioni edili e all'installazione ed esercizio impianti elettricità, gas, acqua	34.128	33.502
5.46	Bottonieri e assimilati	112	87	6.1	Capimastri, muratori, decoratori, conduttori di macchine edili, e assimilati	23.519	23.183
5.47	Tappezzieri e materassai	440	306	6.11	Capimastri	211	202
5.48	Lavoratori dell'abbigliamento e dell'arredamento non altrove classificati	378	49	6.12	Muratori	10.404	10.303
5.5	Conciatori, calzolai, pellettieri, e assimilati	2.720	1.055	6.13	Armatori cementisti e ferraioli	766	755
5.51	Conciatori e tintori di pelli, simipelli e cuoio	239	128	6.14	Stuccatori, decoratori, pittori edili	1.779	1.747
5.52	Calzolai	1.572	673	6.15	Pavimentatori edili, stradali, e assimilati	841	833
5.53	Borsettai, valigiai, e assimilati	557	141	6.16	Armatori di gallerie, di linee ferrotramviarie, e assimilati	187	186
5.54	Addetti alla lavorazione delle pelli, simipelli e del cuoio non altrove classificati	352	113	6.17	Conduttori di macchine edili e assimilati	693	691
5.6	Segatori, tornitori, falegnami, mobiliari, e assimilati	8.033	7.419	6.18	Cantonieri stradali e ferroviari	1.322	1.257
5.61	Segatori e piallatori del legname	132	122	6.19	Manovali edili, sterratori, e assimilati	7.316	7.209
5.62	Falegnami e mobiliari in legno e formica	5.622	5.354	6.2	Elettricisti, elettrotecnici, radiotecnici, e assimilati	7.705	7.449
5.63	Tornitori, intagliatori, incisori, del legno, e assimilati	60	45	6.21	Centralisti e cabinisti	763	742
5.64	Liutai e assimilati	31	27	6.22	Elettricisti	4.403	4.317
5.65	Bottai, carradori, e assimilati	34	30	6.23	Elettrotecnici	1.520	1.403
5.66	Carpentieri in legno	1.503	1.495	6.24	Tecnici della radio, della televisione, del cinema e operatori di proiezione	228	219
5.67	Mobiliari in canna, vimini e giunchi, cestai, canestrai, stuoi, e assimilati	240	39	6.25	Installatori impianti di telecomunicazione	710	690
5.68	Verniciatori e lucidatori del legno e paglia	205	181	6.26	Addetti alla installazione ed esercizio di impianti elettrici non altrove classificati	81	78
5.69	Addetti alla lavorazione del legno e dei materiali legnosi non altrove classificati	206	126	6.3	Gasisti, idraulici e termoidraulici	2.904	2.870
5.7	Analizzatori, petrolieri, gommai, profumisti, e assimilati	3.875	3.538	6.31	Posatori di tubi	64	64
5.71	Analizzatori, campionatori, dosatori, e assimilati	467	397	6.32	Gasisti	46	43
5.72	Coloristi	49	46	6.33	Idraulici, stagnini e termoidraulici	2.446	2.425
5.73	Petrolieri	113	105	6.34	Conduttori di impianti termici e assimilati	348	338
5.74	Gommai	410	388				
5.75	Plasticisti	549	439				
5.76	Fiammiferai	48	22				

segue TAV. 8 — Popolazione residente attiva in condizione professionale per sesso e professione

N. CLASSIFICAZIONE	PROFESSIONI	MF	M	N. CLASSIFICAZIONE	PROFESSIONI	MF	M
7	Professioni inerenti al commercio e ai pubblici esercizi	34.694	18.500	8.32	Motoristi di aviazione a terra	4	4
7.1	Esercenti di negozio e assimilati	17.532	9.166	8.33	Addetti ai trasporti aerei non altrove classificati	27	26
7.11	Commercianti e esercenti di negozio	15.987	8.115	8.4	Noleggianti di mezzi di trasporto, spedizionieri e altri lavoratori delle attività ausiliarie dei trasporti non altrove classificati	111	98
7.12	Esercenti di edicole e negozi di giornali	153	67	8.41	Noleggianti di mezzi di trasporto	99	88
7.13	Commercianti ambulanti	1.392	984	8.42	Spedizionieri e sdoganatori	8	7
7.2	Assistenti di vendita, commessi, rappresentanti di commercio, e assimilati	9.278	5.779	8.43	Palombari e assimilati	4	3
7.21	Assistenti di vendita e assimilati	159	106	8.5	Facchini e altri lavoratori dei trasporti non altrove classificati	1.750	1.627
7.22	Commessi di vendita e banconieri	4.903	1.944	8.51	Facchini, caricatori e scaricatori	1.552	1.439
7.23	Rappresentanti di commercio, viaggiatori, mediatori, e assimilati	3.530	3.182	8.52	Lavoratori dei trasporti non altrove classificati	198	188
7.24	Rappresentanti e mediatori del credito e assicurazioni, dei trasporti e dei servizi	575	456	9	Professioni inerenti ai servizi	19.639	7.977
7.25	Altri lavoratori del commercio non altrove classificati	111	91	9.1	Esercenti e gestori di cinema, teatri e simili e di agenzie per la fornitura di servizi	120	84
7.3	Esercenti alberghi, caffè, e assimilati	2.836	1.441	9.11	Esercenti e gestori di cinema, teatri e simili	86	56
7.31	Esercenti alberghi, ristoranti e assimilati	1.376	666	9.12	Esercenti e gestori di agenzie per la fornitura di servizi	34	28
7.32	Esercenti di bar, caffè, e assimilati	1.460	775	9.2	Assistenti sociali, interpreti, traduttori, grafologi	372	63
7.4	Portieri, cuochi, camerieri di pubblici esercizi, baristi, e assimilati	5.048	2.114	9.21	Assistenti sociali	277	43
7.41	Portieri di alberghi, di pubblici esercizi, e assimilati	194	173	9.22	Interpreti e traduttori	68	10
7.42	Cuochi di alberghi, di pubblici esercizi, e assimilati	1.711	464	9.23	Grafologi e assimilati	27	10
7.43	Camerieri di alberghi e assimilati	544	188	9.3	Indossatori, assistenti di volo, guide turistiche, e assimilati	65	33
7.44	Camerieri di ristoranti, caffè, e assimilati	997	574	9.31	Indossatori	10	3
7.45	Baristi e assimilati	838	435	9.32	Fotomodelle e modelle artistiche	6	2
7.46	Guardarobieri, fattorini, inservienti di pubblici esercizi, e assimilati	764	280	9.33	Assistenti di volo e guide turistiche	49	24
8	Professioni inerenti ai trasporti	15.482	15.184	9.4	Barbieri, parrucchieri, smacchiatori, e assimilati	4.050	1.164
8.1	Macchinisti ferroviari, conducenti di tramvie, autisti, e assimilati	13.458	13.310	9.41	Barbieri, parrucchieri, manicure, e assimilati	3.159	1.011
8.11	Macchinisti ferroviari e assimilati	1.039	1.027	9.42	Smacchiatori, tintori, e assimilati	891	14
8.12	Conducenti di tramvie e simili	24	23	9.5	Spazzini, pulitori, e assimilati	1.604	1.250
8.13	Deviatori, manovratori, frenatori, ferroviari e tramviari	1.279	1.252	9.51	Spazzini, disinfestatori, e assimilati	1.508	1.17
8.14	Autisti	10.165	10.069	9.52	Pulitori, lavaggiatori di veicoli, e assimilati	96	7
8.15	Gruisti, carroponisti, e assimilati	893	888	9.6	Domestici, portieri, bidelli, guardiani, e assimilati	13.282	5.25
8.16	Conducenti di veicoli a trazione animale e assimilati	23	21	9.61	Domestici	3.869	18
8.17	Addetti ai trasporti terrestri non altrove classificati	35	30	9.62	Portieri di abitazione	91	6
8.2	Ufficiali di coperta, motoristi e fuochisti navali, conducenti di imbarcazioni, e assimilati	100	88	9.63	Commessi, uscieri, bidelli, inservienti di uffici pubblici e privati	8.004	3.76
8.21	Ufficiali di coperta, di macchina e piloti di porto	39	31	9.64	Sagrestani	12	1
8.22	Macchinisti, motoristi e fuochisti navali	17	16	9.65	Guardiani, custodi di aziende, guardie campestri, e assimilati	1.306	1.23
8.23	Addetti alla conduzione di imbarcazioni a motore, a remi, a vela	16	16	9.7	Addetti ai servizi non altrove classificati	132	11
8.24	Marittimi di coperta e assimilati	28	25	9.71	Addetti ai servizi non altrove classificati	132	11
8.3	Piloti, motoristi di bordo, motoristi a terra, addetti ai trasporti aerei non altrove classificati	63	61	9.9	Professioni non altrove classificabili	14	14
8.31	Piloti di aeromobili, motoristi di bordo, e assimilati	32	31	9.91	Professioni non altrove classificabili	14	14
					TOTALE	300.437	200.71

TAV. 9 - Popolazione residente attiva in condizione professionale per sesso e categoria socio-professionale

N. CLASSIFI- CAZIONE	CATEGORIE SOCIO-PROFESSIONALI	MASCHI	FEMMINE	TOTALE
01	Imprenditori e lavoratori in proprio nell'agricoltura, nella silvicoltura, nell'allevamento e nella pesca	14.919	4.191	19.110
02	Altri lavoratori agricoli	9.556	2.540	12.096
03	Imprenditori e lavoratori in proprio nelle professioni liberali e affini	3.306	601	3.907
04	Imprenditori nell'industria, nell'edilizia, nel commercio, nei trasporti e nei servizi	3.300	809	4.109
05	Lavoratori in proprio nell'industria, nell'edilizia, nel commercio, nei trasporti e nei servizi	31.317	15.541	46.858
06	Dirigenti industriali e commerciali, alti funzionari dell'apparato legislativo e dell'amministrazione statale	321	49	370
07	Lavoratori dipendenti nelle professioni liberali e affini	11.775	17.179	28.954
08	Capi ufficio e responsabili di personale amministrativo, di addetti alle vendite e ai servizi; funzionari statali con responsabilità amministrative	7.746	3.887	11.633
09	Personale amministrativo, addetto alle vendite e ai servizi	29.103	27.349	56.452
10	Intermedi: capisquadra e sorveglianti di operai (dipendenti)	4.583	713	5.296
11	Operai specializzati e qualificati (dipendenti)	75.452	26.650	102.102
12	Manovali (dipendenti)	8.719	203	8.922
13	Forze armate (militari di carriera e militari in servizio di leva)	5.091	—	5.091
14	Persone economicamente attive non classificate altrove	8	6	14
	TOTALE	205.196	99.718	304.914

TAV. 10 - Popolazione residente occupata per ramo di attività economica, ore lavorate e posizione nella professione

RAMI DI ATTIVITÀ ECONOMICA	ORE LAVORATE							TOTALE
	Nessuna	meno di 15	da 15 a 24	da 25 a 34	da 35 a 39	40	oltre 40	
A — DIPENDENTI								
Agricoltura, caccia, foreste e pesca	832	198	450	567	685	6.018	3.491	12.241
Energia, gas e acqua	91	12	9	20	135	2.764	207	3.238
<i>Estrazione combustibili, industria petrolifera</i>	17	1	3	3	16	247	75	362
<i>Energia elettrica, gas e acqua</i>	74	11	6	17	119	2.517	132	2.876
Industrie estrattive, manifatturiere per trasformazione minerali; industrie chimiche	507	97	80	257	1.157	16.900	1.388	20.386
Industrie manifatturiere per lavorazione metalli, meccanica precisione	765	107	115	155	478	15.193	1.074	17.887
Industrie manifatturiere alimentari, tessili, abbigliamento, mobilio, altre	1.866	340	867	788	1.130	33.314	3.098	41.403
Industrie costruzioni e installazioni impianti edilizia	870	182	204	384	1.114	17.012	1.983	21.749
Commercio, pubblici esercizi, riparazioni beni di consumo e veicoli	783	268	787	463	888	10.980	4.805	18.974
<i>Commercio, pubblici esercizi e alberghi</i>	648	235	741	415	800	8.506	4.093	15.438
<i>Riparazioni beni consumo e veicoli</i>	135	33	46	48	88	2.474	712	3.536
Trasporti e comunicazioni	647	104	85	168	2.651	8.344	2.016	14.015
Credito e assicurazioni, servizi ad imprese, noleggio	246	115	198	197	2.489	3.240	790	7.275
<i>Credito e assicurazione</i>	148	67	53	77	2.076	1.808	313	4.542
<i>Servizi prestati alle imprese, noleggio</i>	98	48	145	120	413	1.432	477	2.733
Pubblica amministrazione, servizi pubblici e privati	3.000	1.900	11.087	4.808	18.133	13.851	7.050	59.829
<i>Pubblica amministrazione</i>	844	200	258	368	9.474	4.442	3.409	18.995
<i>Servizi pubblici e privati</i>	2.156	1.700	10.829	4.440	8.659	9.409	3.641	40.834
TOTALE	9.607	3.323	13.882	7.807	28.860	127.616	25.902	216.997
B — INDIPENDENTI								
Agricoltura, caccia, foreste e pesca	1.600	377	426	742	359	3.048	12.596	19.148
Energia, gas e acqua	—	—	—	1	—	1	5	7
<i>Estrazione combustibili, industria petrolifera</i>	—	—	—	—	—	—	—	—
<i>Energia elettrica, gas e acqua</i>	—	—	—	1	—	1	5	7
Industrie estrattive, manifatturiere per trasformazione minerali; industrie chimiche	51	27	34	57	39	445	429	1.082
Industrie manifatturiere per lavorazione metalli, meccanica precisione	100	31	38	58	41	899	954	2.121
Industrie manifatturiere alimentari, tessili, abbigliamento, mobilio, altre	350	142	217	308	182	2.785	2.861	6.845
Industrie costruzioni e installazioni impianti edilizia	416	89	96	205	177	4.276	2.001	7.260
Commercio, pubblici esercizi, riparazioni beni di consumo e veicoli	1.675	791	659	814	729	6.004	16.612	27.284
<i>Commercio, pubblici esercizi e alberghi</i>	1.553	739	630	758	678	5.016	15.239	24.613
<i>Riparazioni beni consumo e veicoli</i>	122	52	29	56	51	988	1.373	2.671
Trasporti e comunicazioni	278	45	75	102	78	871	1.549	2.998
Credito e assicurazioni, servizi ad imprese, noleggio	275	77	97	125	177	949	1.205	2.905
<i>Credito e assicurazione</i>	19	5	12	9	16	102	81	244
<i>Servizi prestati alle imprese, noleggio</i>	256	72	85	116	161	847	1.124	2.661
Pubblica amministrazione, servizi pubblici e privati	328	142	209	230	185	1.552	1.637	4.283
<i>Pubblica amministrazione</i>	—	—	—	—	—	—	—	—
<i>Servizi pubblici e privati</i>	328	142	209	230	185	1.552	1.637	4.283
TOTALE	5.073	1.721	1.851	2.642	1.967	20.830	39.849	73.933

TAV. 11 - Popolazione residente in età da 14 anni in poi non occupata, per sesso e numero di ore lavorate

ORE LAVORATE	DISOCCUPATI IN CERCA DI NUOVA OCCUPAZIONE		IN CERCA DI PRIMA OCCUPAZIONE		CASALINGHE	STUDENTI		RITIRATI DAL LAVORO		IN ALTRA CONDIZIONE NON PROFESSIONALE		TOTALE	
	MF	M	MF	M		MF	M	MF	M	MF	M	MF	M
Meno di 15	129	72	84	44	376	103	58	311	203	39	27	1.042	404
Da 15 a 24	150	41	68	40	342	67	41	283	187	14	9	924	318
Da 25 a 34	152	75	39	18	192	276	148	158	104	20	12	837	357
Da 35 a 39	188	77	25	13	48	94	48	41	24	8	4	404	166
40	1.144	635	121	79	208	56	32	201	143	69	52	1.799	941
Oltre 40	318	186	106	67	1.119	55	29	209	137	41	24	1.848	443
TOTALE	2.081	1.086	443	261	2.285	651	356	1.203	798	191	128	6.854	2.629

TAV. 12 - Popolazione residente in età da 19 anni in poi per sesso,

CONDIZIONE NELL'OTTOBRE 1981	LUOGO DI RESIDENZA													
	STESSO COMUNE DI RESIDENZA						ALTRO COMUNE DELLA STESSA PROVINCIA DI RESIDENZA						ALTRA PROVIN REGIONE	
	CONDIZIONE PROFESSIONALE 1976				CONDIZIONE NON PROFESSIO- NALE '76	TOTALE	CONDIZIONE PROFESSIONALE 1976				CONDIZIONE NON PROFESSIO- NALE '76	TOTALE	CONDIZIONE PRO	
	Agricol- tura	Industrie	Altre attività	Disoc- cupati			Agricol- tura	Industrie	Altre attività	Disoc- cupati			Agricol- tura	Industrie
Cond. professionale	30.190	73.184	119.788	7.393	38.014	268.569	652	2.868	4.073	360	1.945	9.898	56	217
OCCUPATI	29.724	71.491	117.864	5.838	35.797	260.714	624	2.776	3.960	305	1.827	9.492	56	209
Agricoltura	25.164	1.102	1.290	281	2.045	29.882	381	52	45	17	72	567	38	2
Industrie	2.467	63.181	25.203	2.453	14.150	107.454	154	2.386	856	122	617	4.135	11	172
Altre attività	2.093	7.208	91.371	3.104	19.602	123.378	89	338	3.059	166	1.138	4.790	7	35
DISOCCUPATI	466	1.693	1.924	1.555	2.217	7.855	28	92	113	55	118	406	—	8
Cond. non professionale	7.056	8.619	16.580	808	274.195	307.258	257	311	624	54	5.615	6.861	26	24
TOTALE	37.246	81.803	136.368	8.201	312.209	575.827	909	3.179	4.697	414	7.560	16.759	82	241
T O														
Cond. professionale	24.302	56.133	78.223	4.035	18.632	181.325	538	1.799	2.436	165	790	5.728	50	181
OCCUPATI	23.976	55.087	77.148	3.253	17.705	177.169	518	1.757	2.400	151	762	5.588	50	176
Agricoltura	20.155	918	1.074	189	1.101	23.437	317	38	36	9	34	434	32	2
Industrie	2.040	48.240	21.071	1.548	8.227	81.126	138	1.470	582	69	275	2.534	11	147
Altre attività	1.781	5.929	55.003	1.516	8.377	72.606	63	249	1.782	73	453	2.620	7	27
DISOCCUPATI	326	1.046	1.075	782	927	4.156	20	42	36	14	28	140	—	5
Cond. non professionale	4.840	6.278	9.420	404	76.450	97.392	169	66	181	8	1.175	1.599	14	10
TOTALE	29.142	62.411	87.643	4.439	95.082	278.717	707	1.865	2.617	173	1.965	7.327	64	191
M A														
Cond. professionale	5.888	17.051	41.565	3.358	19.382	87.244	114	1.069	1.637	195	1.155	4.170	6	36
OCCUPATI	5.748	16.404	40.716	2.585	18.092	83.545	106	1.019	1.560	154	1.065	3.904	6	33
Agricoltura	5.009	184	216	92	944	6.445	64	14	9	8	38	133	6	—
Industrie	427	14.941	4.132	905	5.923	26.328	16	916	274	53	342	1.601	—	25
Altre attività	312	1.279	36.368	1.588	11.225	50.772	26	89	1.277	93	685	2.170	—	8
DISOCCUPATI	140	647	849	773	1.290	3.699	8	50	77	41	90	266	—	3
Cond. non professionale	2.216	2.341	7.160	404	197.745	209.866	88	245	443	46	4.440	5.262	12	14
TOTALE	8.104	19.392	48.725	3.762	217.127	297.110	202	1.314	2.080	241	5.595	9.432	18	50
F E M														

luogo di residenza nel 1976, condizione nel 1976 e nel 1981

NELL'OTTOBRE 1976																TOTALE
CIA DELLA STESSA DI RESIDENZA				PROVINCIA DI ALTRA REGIONE						ESTERO						
FESSIONALE 1976		CONDIZIONE NON PROFESSIO- NALE '76	TOTALE	CONDIZIONE PROFESSIONALE 1976				CONDIZIONE NON PROFESSIO- NALE '76	TOTALE	CONDIZIONE PROFESSIONALE 1976				CONDIZIONE NON PROFESSIO- NALE '76	TOTALE	
Altre attività	Disoc- cupati			Agricol- tura	Industrie	Altre attività	Disoc- cupati			Agricol- tura	Industrie	Altre attività	Disoc- cupati			

T A L E

401	41	192	907	285	1.835	4.292	326	1.919	8.657	38	801	691	33	322	1.885	289.916
388	33	186	872	277	1.703	4.124	254	1.781	8.139	34	723	629	28	296	1.710	280.927
7	2	9	58	175	67	91	17	89	439	22	26	20	2	16	86	31.032
66	15	43	307	46	1.204	497	77	458	2.282	8	575	259	11	125	978	115.156
315	16	134	507	56	432	3.536	160	1.234	5.418	4	122	350	15	155	646	134.739
13	8	6	35	8	132	168	72	138	518	4	78	62	5	26	175	8.989
99	4	752	905	85	424	1.182	48	7.019	8.758	19	300	321	15	1.986	2.641	326.423
500	45	944	1.812	370	2.259	5.474	374	8.938	17.415	57	1.101	1.012	48	2.308	4.526	616.339

S C H I

261	23	93	608	239	1.496	2.978	189	992	5.894	31	687	518	22	130	1.388	194.943
257	21	90	594	234	1.420	2.902	159	957	5.672	27	635	480	19	118	1.279	190.302
6	1	5	46	145	55	74	11	36	321	16	24	11	1	10	62	24.300
54	12	22	246	39	1.000	423	54	270	1.786	7	515	239	9	58	828	86.520
197	8	63	302	50	365	2.405	94	651	3.565	4	96	230	9	50	389	79.482
4	2	3	14	5	76	76	30	35	222	4	52	38	3	12	109	4.641
33	1	162	220	41	182	540	12	1.457	2.232	13	139	115	8	717	992	102.435
294	24	255	828	280	1.678	3.518	201	2.449	8.126	44	826	633	30	847	2.380	297.378

M I N E

140	18	99	299	46	339	1.314	137	927	2.763	7	114	173	11	192	497	94.973
131	12	96	278	43	283	1.222	95	824	2.467	7	88	149	9	178	431	90.625
1	1	4	12	30	12	17	6	53	118	6	2	9	1	6	24	6.732
12	3	21	61	7	204	74	23	188	496	1	60	20	2	67	150	28.636
118	8	71	205	6	67	1.131	66	583	1.853	—	26	120	6	105	257	55.257
9	6	3	21	3	56	92	42	103	296	—	26	24	2	14	66	4.348
66	3	590	685	44	242	642	36	5.562	6.526	6	161	206	7	1.269	1.649	223.988
206	21	689	984	90	581	1.956	173	6.489	9.289	13	275	379	18	1.461	2.146	318.961

TAV. 13 - Stranieri residenti per classe di età e sesso; condizione professionale per settore di attività economica e posizione nella professione; condizione non professionale

CONDIZIONI	CLASSI DI ETÀ (anni)											TOTALE
	Meno di 5	5-9	10-14	15-19	20-24	25-29	30-34	35-44	45-54	55-64	65 e più	
A — MASCHI												
Condizione professionale	—	—	—	21	41	80	93	136	120	64	12	567
AGRICOLTURA	—	—	—	1	5	8	9	12	21	16	1	73
Indipendenti	—	—	—	1	4	5	8	7	14	6	1	46
Dipendenti	—	—	—	—	1	3	1	5	7	10	—	27
- di cui operai e assimilati	—	—	—	—	1	3	1	5	6	9	—	25
INDUSTRIE	—	—	—	13	19	34	33	57	54	17	2	229
Indipendenti	—	—	—	1	4	6	7	8	8	1	1	36
Dipendenti	—	—	—	12	15	28	26	49	46	16	1	193
- di cui operai e assimilati	—	—	—	12	12	25	14	35	36	15	—	149
COMMERCIO	—	—	—	6	9	14	17	26	10	11	4	97
Indipendenti	—	—	—	—	5	8	13	17	9	7	4	63
Dipendenti	—	—	—	6	4	6	4	9	1	4	—	34
- di cui operai e assimilati	—	—	—	6	2	4	2	5	—	4	—	23
ALTRE ATTIVITA'	—	—	—	1	8	24	34	41	35	20	5	168
Indipendenti	—	—	—	—	1	4	8	11	10	5	2	41
Dipendenti	—	—	—	1	7	20	26	30	25	15	3	127
- di cui operai e assimilati	—	—	—	—	3	7	8	6	11	6	—	41
Condizione non professionale	125	110	108	110	330	232	110	44	15	70	157	1.411
In cerca di prima occupazione	—	—	3	11	14	17	15	8	—	—	—	68
Scolari e studenti	—	94	105	83	308	211	89	24	—	—	—	914
Ritirati dal lavoro	—	—	—	—	—	—	—	4	9	57	146	216
Altri	125	16	—	16	8	4	6	8	6	13	11	213
TOTALE	125	110	108	131	371	312	203	180	135	134	169	1.978
B — FEMMINE												
Condizione professionale	—	—	—	24	37	57	58	101	76	37	7	397
AGRICOLTURA	—	—	—	2	—	4	3	7	4	2	3	25
Indipendenti	—	—	—	1	—	3	2	4	1	1	3	15
Dipendenti	—	—	—	1	—	1	1	3	3	1	—	10
- di cui operai e assimilati	—	—	—	1	—	1	1	2	3	1	—	9
INDUSTRIE	—	—	—	14	10	13	16	21	14	6	—	94
Indipendenti	—	—	—	—	—	2	4	3	2	1	—	12
Dipendenti	—	—	—	14	10	11	12	18	12	5	—	82
- di cui operai e assimilati	—	—	—	14	7	7	10	10	11	5	—	64
COMMERCIO	—	—	—	5	9	9	8	17	18	5	—	71
Indipendenti	—	—	—	—	2	3	4	8	14	3	—	34
Dipendenti	—	—	—	5	7	6	4	9	4	2	—	37
- di cui operai e assimilati	—	—	—	4	3	1	—	5	4	2	—	19
ALTRE ATTIVITA'	—	—	—	3	18	31	31	56	40	24	4	207
Indipendenti	—	—	—	—	—	4	6	9	3	1	—	23
Dipendenti	—	—	—	3	18	27	25	47	37	23	4	184
- di cui operai e assimilati	—	—	—	3	5	8	4	12	14	12	2	60
Condizione non professionale	98	83	86	92	162	143	81	127	140	158	264	1.434
In cerca di prima occupazione	—	—	—	15	16	14	4	1	—	—	—	50
Scolari e studenti	—	66	86	66	96	57	9	1	—	—	—	382
Casalinghe	—	—	—	9	45	60	59	105	101	98	91	568
Ritirati dal lavoro	—	—	—	—	—	—	—	1	12	35	122	170
Altri	98	17	—	2	5	12	9	19	26	25	51	264
TOTALE	98	83	86	116	199	200	139	228	216	195	271	1.831
C — TOTALE												
Condizione professionale	—	—	—	45	78	137	151	237	196	101	19	964
AGRICOLTURA	—	—	—	3	5	12	12	19	25	18	4	98
Indipendenti	—	—	—	2	4	8	10	11	15	7	4	61
Dipendenti	—	—	—	1	1	4	2	8	10	11	—	37
- di cui operai e assimilati	—	—	—	1	1	4	2	7	9	10	—	34
INDUSTRIE	—	—	—	27	29	47	49	78	68	23	2	323
Indipendenti	—	—	—	1	4	8	11	11	10	2	1	48
Dipendenti	—	—	—	26	25	39	38	67	58	21	1	275
- di cui operai e assimilati	—	—	—	26	19	32	24	45	47	20	—	213
COMMERCIO	—	—	—	11	18	23	25	43	28	16	4	168
Indipendenti	—	—	—	—	7	11	17	25	23	10	4	97
Dipendenti	—	—	—	11	11	12	8	18	5	6	—	71
- di cui operai e assimilati	—	—	—	10	5	5	2	10	4	6	—	42
ALTRE ATTIVITA'	—	—	—	4	26	55	65	97	75	44	9	375
Indipendenti	—	—	—	—	1	8	14	20	13	6	2	64
Dipendenti	—	—	—	4	25	47	51	77	62	38	7	311
- di cui operai e assimilati	—	—	—	3	8	15	12	18	25	18	2	101
Condizione non professionale	223	193	194	202	492	375	191	171	155	228	421	2.845
In cerca di prima occupazione	—	—	3	26	30	31	19	9	—	—	—	118
Scolari e studenti	—	160	191	149	404	268	98	25	1	—	—	1.296
Casalinghe	—	—	—	9	45	60	59	105	101	98	91	568
Ritirati dal lavoro	—	—	—	—	—	—	—	5	21	92	268	386
Altri	223	33	—	18	13	16	15	27	32	38	62	477
TOTALE	223	193	194	247	570	512	342	408	351	329	440	3.809

TAV. 14 - Famiglie residenti per ampiezza e tipo della famiglia

TIPO DELLA FAMIGLIA	FAMIGLIE CON COMPONENTI									
	1	2	3	4	5	6	7 e più		TOTALE	
							Famiglie	Componenti	Famiglie	Componenti
A — FAMIGLIE IN COMPLESSO										
Tipo A	41.828	905	102	28	8	2	1	7	42.874	44.115
Tipo B	—	50.595	132	8	1	—	1	8	50.737	101.631
Tipo C	—	7.498	54.030	46.999	9.642	1.605	602	4.522	120.376	427.444
C 1	—	—	50.624	46.064	9.401	1.546	567	4.253	108.202	396.662
C 2	—	1.655	1.034	396	106	21	12	95	3.224	8.747
C 3	—	5.843	2.372	539	135	38	23	174	8.950	22.035
Tipo D	—	6.083	7.892	11.260	14.449	7.806	3.592	27.846	51.082	227.809
D 1	—	—	4.177	795	228	93	89	709	5.382	18.118
D 1.1	—	—	2.505	568	99	30	40	311	3.242	10.773
D 1.2	—	—	1.672	227	129	63	49	398	2.140	7.345
D 2	—	—	—	8.038	12.551	7.049	3.069	23.708	30.707	160.909
D 2.1	—	—	—	5.404	8.327	3.775	1.454	11.143	18.960	97.044
D 2.2	—	—	—	2.634	4.224	3.274	1.615	12.565	11.747	63.865
D 3	—	—	664	902	701	298	168	1.335	2.733	12.228
D 3.1	—	—	134	169	136	69	31	242	539	2.414
D 3.2	—	—	530	733	565	229	137	1.093	2.194	9.814
D 4	—	—	958	924	678	231	147	1.147	2.938	12.493
D 4.1	—	—	298	223	110	38	20	155	689	2.719
D 4.2	—	—	660	701	568	193	127	992	2.249	9.774
D 5	—	—	721	4	—	—	—	—	725	2.179
D 6	—	198	4	1	—	—	—	—	203	412
D 7	—	3.122	47	6	—	1	—	—	3.176	6.414
D 8	—	—	5	—	—	—	—	—	5	15
D 9	—	2.763	1.316	590	290	135	119	947	5.213	15.041
TOTALE	41.828	65.081	62.156	58.295	24.100	9.413	4.196	32.383	265.069	800.999
B — FAMIGLIE CON MEMBRI AGGREGATI										
Tipo A	—	905	102	28	8	2	1	7	1.046	2.287
Tipo B	—	—	132	8	1	—	1	8	142	441
Tipo C	—	—	342	297	143	42	21	161	845	3.342
C 1	—	—	—	128	87	30	17	130	262	1.257
C 2	—	—	252	116	39	8	2	16	417	1.479
C 3	—	—	90	53	17	4	2	15	166	606
Tipo D	—	—	92	104	141	157	156	1.239	650	3.578
D 1	—	—	—	18	12	2	4	34	36	178
D 1.1	—	—	—	12	4	1	1	7	18	81
D 1.2	—	—	—	6	8	1	3	27	18	97
D 2	—	—	—	—	58	113	129	1.018	300	1.986
D 2.1	—	—	—	—	18	47	48	373	113	745
D 2.2	—	—	—	—	40	66	81	645	187	1.241
D 3	—	—	—	33	22	25	6	45	86	437
D 3.1	—	—	—	14	10	7	1	8	32	156
D 3.2	—	—	—	19	12	18	5	37	54	281
D 4	—	—	—	19	28	9	9	72	65	342
D 4.1	—	—	—	7	6	2	3	23	18	93
D 4.2	—	—	—	12	22	7	6	49	47	249
D 5	—	—	—	4	—	—	—	—	4	16
D 6	—	—	4	1	—	—	—	—	5	16
D 7	—	—	45	6	1	—	—	—	52	164
D 8	—	—	—	—	—	—	—	—	—	—
D 9	—	—	43	23	20	8	8	70	102	439
TOTALE	—	905	668	437	293	201	179	1.415	2.683	9.648
C — FAMIGLIE SENZA MEMBRI AGGREGATI										
Tipo A	41.828	—	—	—	—	—	—	—	41.828	41.828
Tipo B	—	50.595	—	—	—	—	—	—	50.595	101.190
Tipo C	—	7.498	53.688	46.702	9.499	1.563	581	4.361	119.531	424.102
C 1	—	—	50.624	45.936	9.314	1.516	550	4.123	107.940	395.405
C 2	—	1.655	782	280	67	13	10	79	2.807	7.268
C 3	—	5.843	2.282	486	118	34	21	159	8.784	21.429
Tipo D	—	6.083	7.800	11.156	14.308	7.649	3.436	26.607	50.432	224.231
D 1	—	—	4.177	777	216	91	85	675	5.346	17.940
D 1.1	—	—	2.505	556	95	29	39	304	3.224	10.692
D 1.2	—	—	1.672	221	121	62	46	371	2.122	7.248
D 2	—	—	—	8.038	12.493	6.936	2.940	22.690	30.407	158.923
D 2.1	—	—	—	5.404	8.309	3.728	1.406	10.770	18.847	96.299
D 2.2	—	—	—	2.634	4.184	3.208	1.534	11.920	11.560	62.624
D 3	—	—	664	869	679	273	162	1.290	2.647	11.791
D 3.1	—	—	134	155	126	62	30	234	507	2.258
D 3.2	—	—	530	714	553	211	132	1.056	2.140	9.533
D 4	—	—	958	905	650	222	138	1.075	2.873	12.151
D 4.1	—	—	298	216	104	36	17	132	671	2.626
D 4.2	—	—	660	689	546	186	121	943	2.202	9.525
D 5	—	—	721	—	—	—	—	—	721	2.163
D 6	—	198	—	—	—	—	—	—	198	396
D 7	—	3.122	—	—	—	—	—	—	3.122	6.250
D 8	—	—	5	—	—	—	—	—	5	15
D 9	—	2.763	1.273	567	270	127	111	877	5.111	14.602
TOTALE	41.828	64.176	61.488	57.858	23.807	9.212	4.017	30.968	262.386	791.351

TAV. 15 - Famiglie residenti con almeno un nucleo familiare, per tipo del nucleo e ampiezza della famiglia

TIPO DEL NUCLEO	FAMIGLIE CON COMPONENTI								
	2	3	4	5	6	7 e più		TOTALE	
						Famiglie	Componenti	Famiglie	Componenti
Coniugi	50.595	4.763	1.851	2.835	2.303	837	6.541	63.184	157.417
Coniugi e figli	—	50.896	53.058	19.346	6.385	2.889	22.137	132.574	522.097
Padre e figli	1.616	1.530	934	373	192	107	830	4.752	15.405
Madre e figli	8.418	3.068	1.057	411	143	97	744	13.194	33.925

TAV. 16 - Famiglie residenti per tipo di famiglia e di componenti

TIPO DELLA FAMIGLIA	FAMIGLIE	COMPONENTI										TOTALE	
		CAPO FAMIGLIA DI CENSIMENTO, PARENTI E AFFINI							MEMBRI AGGREGATI				
		CAPO FAMIGLIA DI CENSIMENTO		CONIUGE	FIGLI		ALTRI PARENTI E AFFINI	TOTALE		TOTALE	di cui addetti ai servizi della famiglia	MF	M
		M	F		TOTALE	di cui celibi o nubili		MF	M				
Tipo A	42.874	14.750	28.124	—	—	—	—	42.874	14.750	1.241	74	44.115	15.096
Tipo B	50.737	50.572	165	50.737	—	—	—	101.474	50.737	157	15	101.631	50.796
Tipo C	120.376	111.202	9.174	108.202	197.915	196.165	—	426.493	219.069	951	46	427.444	219.367
C 1	108.202	107.978	224	108.202	179.975	179.146	—	396.379	206.580	283	34	396.662	206.701
C 2	3.224	3.224	—	—	5.032	4.411	—	8.256	5.716	491	8	8.747	5.758
C 3	8.950	—	8.950	—	12.908	12.608	—	21.858	6.773	177	4	22.035	6.908
Tipo D	51.082	45.167	5.915	36.089	57.126	44.999	82.745	227.042	107.657	767	31	227.809	108.008
D 1	5.382	5.363	19	5.382	—	—	7.311	18.075	8.011	43	5	18.118	8.026
D 1.1	3.242	3.233	9	3.242	—	—	4.270	10.754	4.411	19	3	10.773	4.418
D 1.2	2.140	2.130	10	2.140	—	—	3.041	7.321	3.600	24	2	7.345	3.608
D 2	30.707	30.650	57	30.707	49.093	40.161	50.045	160.552	77.141	357	11	160.909	77.329
D 2.1	18.960	18.929	31	18.960	32.413	31.795	26.585	96.918	44.578	126	8	97.044	44.647
D 2.2	11.747	11.721	26	11.747	16.680	8.366	23.460	63.634	32.563	231	3	63.865	32.682
D 3	2.733	2.733	—	—	3.970	2.399	5.431	12.134	7.146	94	3	12.228	7.174
D 3.1	539	539	—	—	924	802	915	2.378	1.249	36	1	2.414	1.258
D 3.2	2.194	2.194	—	—	3.046	1.597	4.516	9.756	5.897	58	2	9.814	5.916
D 4	2.938	—	2.938	—	4.063	2.439	5.414	12.415	4.461	78	3	12.493	4.507
D 4.1	689	—	689	—	1.049	1.000	962	2.700	813	19	2	2.719	826
D 4.2	2.249	—	2.249	—	3.014	1.439	4.452	9.715	3.648	59	1	9.774	3.681
D 5	725	632	93	—	—	—	1.450	2.175	1.357	4	—	2.179	1.359
D 6	203	154	49	—	—	—	203	406	357	6	—	412	358
D 7	3.176	2.398	778	—	—	—	3.178	6.354	2.398	60	4	6.414	2.423
D 8	5	—	5	—	—	—	10	15	5	—	—	15	5
D 9	5.213	3.237	1.976	—	—	—	9.703	14.916	6.781	125	5	15.041	6.827
TOTALE	265.069	221.691	43.378	195.028	255.041	241.164	82.745	797.883	392.213	3.116	166	800.999	393.267

TAV. 17 - Famiglie residenti per ampiezza, stato civile, classe di età e sesso del capo famiglia di censimento

A — TOTALE

STATO CIVILE E CLASSE DI ETÀ DEL CAPO FAMIGLIA	FAMIGLIE CON COMPONENTI											
	1		2	3	4	5	6	7 e più		TOTALE		
	TOTALE	di cui non coabitante						Famiglie	Componenti	FAMIGLIE		COMPONENTI
									Numero	di cui con figli		
Celibi e nubili	13.951	9.038	5.295	2.175	660	302	149	118	942	22.650	1.044	37.052
Meno di 20	170	66	89	68	32	7	4	2	14	372	12	753
20-24	1.403	585	508	325	110	49	14	6	44	2.415	89	4.207
25-29	1.654	857	547	300	75	25	11	2	17	2.614	111	4.156
30-34	1.206	724	498	291	83	19	13	4	35	2.114	157	3.615
35-39	808	500	517	236	58	20	10	9	67	1.658	146	3.009
40-44	828	536	614	236	55	28	16	15	122	1.792	120	3.342
45-49	977	691	551	213	64	34	20	16	139	1.875	124	3.403
50-54	1.283	939	561	154	46	37	27	25	192	2.133	99	3.590
55-59	1.463	1.076	507	123	49	33	17	14	110	2.206	74	3.419
60-64	1.095	784	273	65	31	13	7	10	81	1.494	36	2.148
65-69	1.207	902	245	69	20	18	2	6	51	1.567	31	2.137
70-74	891	667	191	51	17	10	2	6	47	1.168	23	1.603
75 e piu'	966	711	194	44	20	9	6	3	23	1.242	22	1.670
Coniugati	2.173	1.673	51.936	56.121	55.744	22.553	8.853	3.797	29.238	201.177	142.019	692.505
Meno di 20	6	5	12	24	8	1	—	—	—	51	29	139
20-24	44	32	897	855	147	42	14	1	8	2.000	1.009	5.293
25-29	162	103	3.296	5.118	1.727	361	72	23	169	10.759	7.080	31.422
30-34	185	121	2.130	8.154	6.969	1.556	456	98	726	19.548	17.014	68.025
35-39	169	118	916	5.034	9.144	2.901	866	252	1.870	19.282	18.050	75.250
40-44	162	117	840	4.596	10.680	4.297	1.401	484	3.651	22.460	21.244	91.892
45-49	140	110	1.161	5.036	9.459	4.465	1.403	566	4.347	22.230	20.633	90.496
50-54	208	175	3.040	7.340	8.224	3.676	1.199	624	4.846	24.311	20.331	91.624
55-59	293	243	7.341	8.355	5.306	2.343	988	583	4.560	25.209	16.370	83.467
60-64	228	183	7.863	5.116	2.140	1.142	625	273	2.095	17.387	8.563	51.417
65-69	244	210	10.312	3.557	1.103	870	823	332	2.553	17.241	6.073	47.792
70-74	176	140	7.962	1.858	505	538	585	310	2.415	11.934	3.412	32.309
75 e piu'	156	116	6.166	1.078	332	361	421	251	1.998	8.765	2.211	23.379
Separati legalmente	1.284	937	794	547	204	50	15	4	28	2.898	1.341	5.697
Meno di 20	—	—	2	—	—	—	—	—	—	2	2	4
20-24	24	12	21	11	3	—	—	—	—	59	31	111
25-29	102	66	98	40	5	2	—	—	—	247	124	448
30-34	191	125	150	95	29	7	4	1	7	477	248	958
35-39	159	113	121	119	50	17	2	1	7	469	280	1.062
40-44	113	82	113	115	57	11	—	—	—	410	257	973
45-49	140	102	86	70	24	4	3	1	7	328	158	663
50-54	132	102	72	43	18	7	2	—	—	274	121	524
55-59	132	102	57	36	9	2	—	1	7	237	71	407
60-64	94	72	19	9	6	—	3	—	—	131	23	201
65-69	99	77	25	6	3	—	—	—	—	133	16	179
70-74	57	47	17	2	—	—	—	—	—	76	5	97
75 e piu'	41	37	13	1	—	—	—	—	—	55	5	70
Vedovi	23.873	17.129	6.798	3.198	1.637	1.178	395	274	2.152	37.353	12.000	64.023
Meno di 20	2	1	1	—	—	—	—	—	—	3	1	4
20-24	2	1	7	3	—	1	—	—	—	13	11	30
25-29	15	10	31	19	3	—	—	—	—	68	53	146
30-34	23	19	69	66	30	7	1	2	15	198	171	535
35-39	24	16	116	145	65	18	4	4	32	376	347	1.097
40-44	58	40	248	331	118	45	9	3	23	812	738	2.321
45-49	175	113	447	455	170	61	25	7	51	1.340	1.128	3.620
50-54	712	488	803	560	221	80	24	15	119	2.415	1.593	5.545
55-59	1.917	1.356	1.145	501	204	109	29	18	131	3.923	1.824	7.376
60-64	2.606	1.895	830	300	175	122	42	25	196	4.100	1.315	6.924
65-69	4.548	3.377	915	228	171	179	48	32	257	6.121	1.320	9.186
70-74	5.135	3.747	741	209	175	214	76	52	415	6.602	1.226	9.885
75 e piu'	8.656	6.066	1.445	381	305	342	137	116	913	11.382	2.273	17.354
Divorziati	547	401	258	115	50	17	1	3	23	991	350	1.722
Meno di 20	—	—	—	—	—	—	—	—	—	—	—	—
20-24	8	5	6	2	—	—	—	—	—	16	7	26
25-29	17	11	17	9	4	1	—	1	7	49	25	106
30-34	36	27	32	20	8	2	—	—	—	98	58	202
35-39	48	28	48	27	11	6	1	—	—	141	83	305
40-44	55	37	45	21	7	5	—	—	—	133	60	261
45-49	70	49	38	14	8	1	—	—	—	131	50	225
50-54	111	81	33	15	8	—	—	—	—	167	36	254
55-59	90	73	3	4	3	1	—	2	16	118	18	171
60-64	57	43	14	2	1	1	—	—	—	75	11	100
65-69	39	33	3	1	—	—	—	—	—	43	1	48
70-74	16	14	4	—	—	—	—	—	—	20	1	24
75 e piu'	—	—	—	—	—	—	—	—	—	—	—	—
TOTALE	41.828	29.178	65.081	62.156	58.295	24.100	9.413	4.196	32.383	265.069	156.754	800.999
Meno di 20	178	72	104	92	40	8	4	2	14	428	44	900
20-24	1.473	630	1.433	1.194	260	92	28	7	52	4.487	1.140	9.641
25-29	1.941	1.041	3.978	5.479	1.810	388	83	25	186	13.704	7.375	36.198
30-34	1.622	1.000	2.864	8.615	7.115	1.590	474	106	790	22.386	17.615	73.239
35-39	1.196	774	1.702	5.554	9.325	2.958	882	266	1.976	21.883	18.881	80.620
40-44	1.209	803	1.863	5.305	10.921	4.387	1.428	502	3.796	25.615	22.442	98.833
45-49	1.487	1.053	2.290	5.795	9.724	4.569	1.451	590	4.544	25.906	22.103	98.443
50-54	2.405	1.753	4.514	8.111	8.517	3.801	1.252	664	5.157	29.264	22.194	101.508
55-59	3.916	2.858	9.083	9.030	5.576	2.487	1.034	616	4.808	31.742	18.375	94.923
60-64	4.113	3.007	9.003	5.494	2.355	1.278	677	310	2.388	23.230	9.955	60.861
65-69	6.155	4.609	11.511	3.862	1.298	1.068	873	370	2.861	25.137	7.451	59.394
70-74	6.298	4.634	8.914	2.121	697	762	663	368	2.877	19.823	4.667	43.942
75 e piu'	9.835	6.944	7.822	1.504	657	712	564	370	2.934	21.464	4.512	42.497

segue TAV. 17 — Famiglie residenti per ampiezza, stato civile, classe di età e sesso del capo famiglia di censimento

B — MASCHI

STATO CIVILE E CLASSE DI ETÀ DEL CAPO FAMIGLIA	FAMIGLIE CON COMPONENTI											
	1		2	3	4	5	6	7 e più		TOTALE		
	TOTALE	di cui non coabitante						Famiglie	Componenti	FAMIGLIE		COMPONENTI
									Numero	di cui con figli		
Celibi	7.554	4.570	3.547	1.715	567	261	140	109	870	13.893	373	25.076
Meno di 20	83	30	74	63	30	7	4	2	14	263	11	613
20-24	943	396	406	284	108	40	13	5	36	1.799	49	3.353
25-29	1.182	577	426	258	67	20	10	2	17	1.965	57	3.253
30-34	797	465	356	235	68	16	13	3	27	1.488	54	2.671
35-39	556	344	361	182	49	15	9	5	36	1.177	40	2.185
40-44	537	345	448	187	49	26	16	15	122	1.278	34	2.538
45-49	589	409	382	165	50	33	20	14	121	1.253	33	2.454
50-54	711	505	368	104	38	35	26	25	192	1.307	34	2.434
55-59	700	492	284	91	39	30	16	14	110	1.174	23	2.053
60-64	459	326	142	45	27	9	7	10	81	699	17	1.154
65-69	472	331	130	47	16	15	—	5	44	685	6	1.056
70-74	288	200	92	30	14	8	2	6	47	440	7	717
75 e piu'	237	150	78	24	12	7	4	3	23	365	8	595
Coniugati	1.181	866	51.100	55.517	55.388	22.384	8.779	3.769	29.022	198.118	140.521	685.100
Meno di 20	1	—	10	23	8	1	—	—	—	43	28	127
20-24	18	12	873	839	142	41	14	1	8	1.928	969	5.146
25-29	105	59	3.218	5.046	1.707	358	72	23	169	10.529	6.939	30.898
30-34	135	86	2.064	8.065	6.921	1.540	451	95	705	19.271	16.810	67.253
35-39	118	73	870	4.971	9.097	2.874	860	250	1.856	19.040	17.871	74.545
40-44	110	76	797	4.507	10.609	4.260	1.388	479	3.609	22.150	21.003	90.898
45-49	82	64	1.100	4.971	9.398	4.431	1.394	561	4.304	21.937	20.431	89.610
50-54	102	83	2.967	7.272	8.182	3.656	1.189	623	4.839	23.991	20.166	90.833
55-59	128	105	7.233	8.301	5.272	2.330	974	580	4.536	24.818	16.219	82.615
60-64	100	78	7.770	5.078	2.132	1.136	622	270	2.074	17.108	8.499	50.888
65-69	126	111	10.214	3.531	1.095	863	820	329	2.530	16.978	6.023	47.292
70-74	84	69	7.877	1.848	499	534	579	309	2.408	11.730	3.382	31.930
75 e piu'	72	50	6.107	1.065	326	360	416	249	1.984	8.595	2.181	23.065
Separati legalmente	841	589	278	225	92	23	4	—	—	1.463	398	2.579
Meno di 20	—	—	—	—	—	—	—	—	—	—	—	—
20-24	4	—	3	2	—	—	—	—	—	9	3	16
25-29	63	37	15	8	2	1	—	—	—	89	14	130
30-34	147	93	38	36	8	5	1	—	—	235	54	394
35-39	124	84	35	49	23	5	—	—	—	236	86	458
40-44	86	63	45	53	27	3	—	—	—	214	91	458
45-49	100	72	36	25	14	2	—	—	—	177	52	313
50-54	88	67	26	18	7	5	—	—	—	145	46	253
55-59	73	54	30	21	6	2	—	—	—	132	32	230
60-64	49	34	11	7	3	—	—	—	—	72	10	116
65-69	49	39	16	4	2	—	—	—	—	71	7	101
70-74	34	26	14	1	—	—	—	—	—	49	1	65
75 e piu'	24	20	9	1	—	—	—	—	—	34	2	45
Vedovi	4.188	2.773	1.431	755	574	526	195	133	1.052	7.802	3.193	16.463
Meno di 20	1	—	—	—	—	—	—	—	—	1	—	1
20-24	1	1	1	—	—	—	—	—	—	3	—	4
25-29	6	5	3	—	—	—	—	—	—	9	3	12
30-34	8	7	8	5	6	1	1	—	—	29	19	74
35-39	4	3	12	17	9	2	1	—	—	45	38	131
40-44	13	12	33	46	23	5	2	1	8	123	105	354
45-49	21	15	47	68	29	11	4	1	7	181	153	521
50-54	68	45	113	127	63	25	7	—	—	409	322	1.139
55-59	220	138	222	123	69	34	13	8	59	689	417	1.616
60-64	341	226	157	78	57	54	18	10	79	715	336	1.574
65-69	710	497	219	79	74	74	23	14	112	1.193	418	2.301
70-74	928	619	197	68	83	114	42	23	190	1.455	435	2.870
75 e piu'	1.867	1.205	419	144	161	206	84	70	552	2.951	946	5.867
Divorziati	251	171	92	41	24	6	—	1	7	415	100	691
Meno di 20	—	—	—	—	—	—	—	—	—	—	—	—
20-24	2	1	1	—	—	—	—	—	—	3	—	4
25-29	8	5	4	4	2	1	—	—	—	19	6	41
30-34	21	15	6	4	4	—	—	—	—	35	10	61
35-39	27	14	15	6	4	1	—	—	—	53	19	96
40-44	35	22	16	6	3	2	—	—	—	62	14	107
45-49	32	21	16	8	5	—	—	—	—	61	24	108
50-54	41	28	12	9	3	—	—	—	—	65	11	104
55-59	33	27	6	3	2	1	—	1	7	46	8	74
60-64	34	22	11	1	1	—	—	—	—	48	7	68
65-69	10	9	2	—	—	—	—	—	—	12	—	14
70-74	8	7	3	—	—	—	—	—	—	11	1	14
75 e piu'	—	—	—	—	—	—	—	—	—	—	—	—
TOTALE	14.015	8.969	56.448	58.253	56.645	23.200	9.118	4.012	30.951	221.691	144.585	729.909
Meno di 20	85	30	84	86	38	8	4	2	14	307	39	741
20-24	966	409	1.283	1.125	250	81	27	6	44	3.738	1.022	8.518
25-29	1.358	679	3.663	5.312	1.776	379	82	25	186	12.595	7.013	34.297
30-34	1.095	656	2.470	8.345	7.005	1.563	466	98	732	21.042	16.943	70.433
35-39	823	519	1.284	5.223	9.182	2.896	870	255	1.892	20.533	18.045	94.344
40-44	773	510	1.338	4.799	10.712	4.295	1.406	495	3.739	23.818	21.252	93.005
45-49	827	582	1.581	5.235	9.494	4.479	1.418	576	4.432	23.610	20.683	93.005
50-54	1.001	721	3.490	7.529	8.295	3.721	1.223	654	5.076	25.913	20.592	94.767
55-59	1.162	817	7.781	8.545	5.389	2.396	1.003	602	4.705	26.878	16.702	86.618
60-64	982	691	8.086	5.211	2.221	1.200	649	291	2.241	18.640	8.870	53.806
65-69	1.391	1.000	10.590	3.662	1.188	953	843	348	2.686	18.975	6.461	50.818
70-74	1.344	923	8.182	1.947	596	656	623	338	2.645	13.686	3.825	35.596
75 e piu'	2.208	1.432	6.616	1.234	499	573	504	322	2.559	11.956	3.138	29.586

segue TAV. 17 — Famiglie residenti per ampiezza, stato civile, classe di età e sesso del capo famiglia di censimento

C — FEMMINE

STATO CIVILE E CLASSE DI ETÀ DEL CAPO FAMIGLIA	FAMIGLIE CON COMPONENTI											
	1		2	3	4	5	6	7 e più		TOTALE		
	TOTALE	di cui non coabitante						Famiglie	Componenti	FAMIGLIE	COMPONENTI	
									Numero	di cui con figli		
Nubili	6.397	4.468	1.748	460	93	41	9	9	72	8.757	671	11.976
Meno di 20	87	36	15	5	2	—	—	—	—	109	1	140
20-24	460	189	102	41	2	9	1	1	8	616	40	854
25-29	472	280	121	42	8	5	1	—	—	649	54	903
30-34	409	259	142	56	15	3	—	1	8	626	103	944
35-39	252	156	156	54	9	5	—	4	31	481	106	824
40-44	291	191	166	49	6	2	—	—	—	514	86	804
45-49	388	282	169	48	14	1	—	2	18	622	91	949
50-54	572	434	193	50	8	2	1	—	—	826	65	1.156
55-59	763	584	223	32	10	3	1	—	—	1.032	51	1.366
60-64	636	458	131	20	4	4	—	—	—	795	19	994
65-69	735	571	115	22	4	3	2	1	7	882	25	1.081
70-74	603	467	99	21	3	2	—	—	—	728	16	886
75 e piu'	729	561	116	20	8	2	2	—	—	877	14	1.075
Coniugate	992	807	836	604	356	169	74	28	216	3.059	1.498	7.405
Meno di 20	5	5	2	1	—	—	—	—	—	8	1	12
20-24	26	20	24	16	5	1	—	—	—	72	40	147
25-29	57	44	78	72	20	3	—	—	—	230	141	524
30-34	50	35	66	89	48	16	5	3	21	277	204	772
35-39	51	45	46	63	47	27	6	2	14	242	179	705
40-44	52	41	43	89	71	37	13	5	42	310	241	994
45-49	58	46	61	65	61	34	9	5	43	293	202	886
50-54	106	92	73	68	42	20	10	1	7	320	165	791
55-59	165	138	108	54	34	13	14	3	24	391	151	852
60-64	128	105	93	38	8	6	3	3	21	279	64	529
65-69	118	99	98	26	8	7	3	3	23	263	50	500
70-74	92	71	85	10	6	4	6	1	7	204	30	379
75 e piu'	84	66	59	13	6	1	5	2	14	170	30	314
Separate legalmente	443	348	516	322	112	27	11	4	28	1.435	943	3.118
Meno di 20	—	—	2	—	—	—	—	—	—	2	2	4
20-24	20	12	18	9	3	—	—	—	—	50	28	95
25-29	39	29	83	32	3	1	—	—	—	158	110	318
30-34	44	32	112	59	21	2	3	1	7	242	194	564
35-39	35	29	86	70	27	12	2	1	7	233	194	604
40-44	27	19	68	62	30	8	1	—	—	196	166	515
45-49	40	30	50	45	10	2	3	1	7	151	106	350
50-54	44	35	46	25	11	2	1	—	—	129	75	271
55-59	59	48	27	15	3	—	—	1	7	105	39	177
60-64	45	38	8	2	3	—	—	—	—	59	13	85
65-69	50	38	9	2	1	—	—	—	—	62	9	78
70-74	23	21	3	1	—	—	—	—	—	27	4	32
75 e piu'	17	17	4	—	—	—	—	—	—	21	3	25
Vedove	19.685	14.356	5.367	2.443	1.063	652	200	141	1.100	29.551	8.807	47.560
Meno di 20	1	1	1	—	—	—	—	—	—	2	1	3
20-24	1	—	6	3	—	1	—	—	—	11	10	27
25-29	9	5	28	19	3	—	—	—	—	59	50	134
30-34	15	12	61	24	6	6	2	15	169	152	461	
35-39	20	13	104	128	56	16	3	4	32	331	309	966
40-44	45	28	215	285	95	40	7	2	15	689	633	1.967
45-49	154	98	400	387	141	50	21	6	44	1.159	975	3.099
50-54	644	443	690	433	158	55	17	9	74	2.006	1.271	4.406
55-59	1.697	1.218	923	378	135	75	16	10	72	3.234	1.407	5.760
60-64	2.265	1.669	673	222	118	68	24	15	117	3.385	979	5.350
65-69	3.838	2.880	696	149	97	105	25	18	145	4.928	902	6.885
70-74	4.207	3.128	544	141	92	100	34	29	225	5.147	791	7.015
75 e piu'	6.789	4.861	1.026	237	144	136	53	46	361	8.431	1.327	11.487
Divorziate	296	230	166	74	26	11	1	2	16	576	250	1.031
Meno di 20	—	—	—	—	—	—	—	—	—	—	—	—
20-24	6	4	5	2	—	—	—	—	—	13	7	22
25-29	9	6	13	5	2	—	—	—	—	30	19	65
30-34	15	12	26	16	4	2	—	—	—	63	48	141
35-39	21	14	33	21	7	5	1	—	—	88	64	209
40-44	20	15	29	15	4	3	—	—	—	71	46	154
45-49	38	28	22	6	3	1	—	—	—	70	26	117
50-54	70	53	21	6	5	—	—	—	—	102	25	150
55-59	57	46	12	1	1	—	—	1	9	72	10	97
60-64	23	21	3	1	—	—	—	—	—	27	4	32
65-69	29	24	1	1	—	—	—	—	—	31	1	34
70-74	8	7	1	—	—	—	—	—	—	9	—	10
75 e piu'	—	—	—	—	—	—	—	—	—	—	—	—
TOTALE	27.813	20.209	8.633	3.903	1.650	900	295	184	1.432	43.378	12.169	71.090
Meno di 20	93	42	20	6	2	—	—	—	—	121	5	159
20-24	507	221	150	69	10	11	1	1	8	749	118	1.123
25-29	583	362	315	167	34	9	1	—	—	1.109	362	1.901
30-34	527	344	394	270	110	27	8	8	58	1.344	672	2.806
35-39	373	255	418	331	143	62	12	11	84	1.350	836	3.240
40-44	436	293	525	506	209	92	22	7	57	1.797	1.190	4.489
45-49	660	471	709	560	230	90	33	14	112	2.296	1.420	5.438
50-54	1.404	1.032	1.024	582	222	80	29	10	81	3.351	1.602	6.741
55-59	2.754	2.041	1.302	485	187	91	31	14	103	4.864	1.673	8.305
60-64	3.131	2.316	917	283	134	78	28	19	147	4.590	1.085	7.055
65-69	4.764	3.609	921	200	110	115	30	22	175	6.162	990	8.576
70-74	4.954	3.711	732	174	101	106	40	30	232	6.137	842	8.346
75 e piu'	7.627	5.512	1.206	270	158	139	60	48	375	9.508	1.374	12.911

TAV. 18 - Famiglie residenti per condizione professionale o

CONDIZIONE DEL CAPO FAMIGLIA	FAMIGLIE CON COMPONENTI TUTTI IN CONDIZIONE PROFESSIONALE							
	TUTTI IN AGRICOLTURA		TUTTI NELLE INDUSTRIE		TUTTI IN ALTRE ATTIVITÀ		TUTTI IN SETTORI DIVERSI	
	Famiglie	Componenti	Famiglie	Componenti	Famiglie	Componenti	Famiglie	Componenti
Occupato	1.598	2.398	4.578	6.655	10.498	15.044	4.793	12.047
-Agricoltura	1.598	2.398	—	—	—	—	923	2.705
-Industrie	—	—	4.578	6.655	—	—	2.442	5.900
-Altre attività'	—	—	—	—	10.498	15.044	1.428	3.442
Disoccupato	42	53	243	296	276	346	150	383
In condizione non professionale	—	—	—	—	—	—	—	—
In cerca di prima occupazione	—	—	—	—	—	—	—	—
Studenti	—	—	—	—	—	—	—	—
Casalinghe	—	—	—	—	—	—	—	—
Ritirati dal lavoro	—	—	—	—	—	—	—	—
Altri	—	—	—	—	—	—	—	—
TOTALE	1.640	2.451	4.821	6.951	10.774	15.390	4.943	12.430

TAV. 19 - Famiglie residenti per ampiezza e numero di componenti (occupati, in età inferiore a 6 anni, in età di 60 anni e più, in età di 75 anni e più)

COMPONENTI OCCUPATI — COMPONENTI IN ETÀ INFERIORE A 6 ANNI — COMPONENTI IN ETÀ DI 60 ANNI E PIÙ — COMPONENTI IN ETÀ DI 75 ANNI E PIÙ	FAMIGLIE CON COMPONENTI									
	1	2	3	4	5	6	7 e più		TOTALE	
							Famiglie	Componenti	Famiglie	Componenti
NUMERO COMPONENTI OCCUPATI										
Nessuno	31.446	36.280	7.620	2.099	629	149	55	413	78.278	139.714
1	10.382	20.978	30.295	27.543	9.588	3.128	815	5.901	102.729	326.004
2	—	7.823	22.360	24.093	10.042	3.929	1.288	9.606	69.535	262.488
3	—	—	1.881	4.022	3.050	1.583	1.008	7.774	11.544	54.253
4	—	—	—	538	719	525	616	4.965	2.398	13.862
5 e più	—	—	—	—	72	99	414	3.724	585	4.678
TOTALE	41.828	65.081	62.156	58.295	24.100	9.413	4.196	32.383	265.069	800.999
NUMERO COMPONENTI IN ETA' INFERIORE A 6 ANNI										
Nessuno	41.828	64.482	47.422	42.819	16.946	5.723	2.317	17.674	221.537	621.076
1	—	599	14.652	11.250	5.886	2.808	1.281	9.820	36.476	146.252
2	—	—	82	4.216	1.089	827	516	4.139	6.730	31.656
3 e più	—	—	—	10	179	55	82	750	326	2.015
TOTALE	41.828	65.081	62.156	58.295	24.100	9.413	4.196	32.383	265.069	800.999
NUMERO COMPONENTI IN ETA' DI 60 ANNI E PIU'										
Nessuno	15.427	24.170	45.153	47.029	11.647	2.661	1.151	8.788	147.238	470.331
1	26.401	15.258	9.514	8.510	9.089	2.937	1.266	9.827	72.975	192.393
2	—	25.653	6.614	2.381	3.193	3.661	1.470	11.347	42.972	129.950
3 e più	—	—	875	375	171	154	309	2.421	1.884	8.325
TOTALE	41.828	65.081	62.156	58.295	24.100	9.413	4.196	32.383	265.069	800.999
NUMERO COMPONENTI IN ETA' DI 75 ANNI E PIU'										
Nessuno	31.993	55.145	57.588	53.886	19.181	6.867	2.769	21.301	227.429	688.999
1	9.835	7.114	3.967	4.034	4.393	1.969	1.107	8.585	32.419	94.464
2	—	2.822	567	363	513	568	299	2.326	5.132	17.096
3 e più	—	—	34	12	13	9	21	171	89	440
TOTALE	41.828	65.081	62.156	58.295	24.100	9.413	4.196	32.383	265.069	800.999

non professionale dei componenti e condizione del capo famiglia di censimento

FAMIGLIE CON COMPONENTI IN CONDIZIONE PROFESSIONALE E NON PROFESSIONALE								FAMIGLIE CON COMPONENTI TUTTI IN CONDIZIONE NON PROFESSIONALE	
TUTTI IN AGRICOLTURA		TUTTI NELLE INDUSTRIE		TUTTI IN ALTRE ATTIVITÀ		TUTTI IN SETTORI DIVERSI		Famiglie	Componenti
Famiglie	Componenti	Famiglie	Componenti	Famiglie	Componenti	Famiglie	Componenti		
8.921	32.731	47.134	171.395	50.521	182.059	30.058	127.196	—	—
8.921	32.731	—	—	—	—	7.171	34.024	—	—
—	—	47.134	171.395	—	—	14.045	56.872	—	—
—	—	—	—	50.521	182.059	8.842	36.300	—	—
162	542	1.015	3.405	601	1.964	634	2.677	—	—
2.095	8.731	10.248	39.358	11.712	39.524	4.350	22.343	75.440	131.852
17	68	155	532	302	987	17	98	1.173	2.433
6	16	23	61	78	198	—	—	1.083	1.610
111	382	1.153	3.465	1.433	3.987	331	1.418	12.720	16.131
1.841	7.773	8.297	32.819	9.313	32.315	3.730	19.398	56.424	104.972
120	492	620	2.481	586	2.037	272	1.429	4.040	6.706
11.178	42.004	58.397	214.158	62.834	223.547	35.042	152.216	75.440	131.852

TAV. 20 - Famiglie residenti per ampiezza e specie di alloggio in cui dimorano

SPECIE DI ALLOGGIO	FAMIGLIE CON COMPONENTI									
	1	2	3	4	5	6	7 e più		TOTALE	
							Famiglie	Componenti	Famiglie	Componenti
FAMIGLIE CHE OCCUPANO UN'ABITAZIONE	31.486	59.001	57.777	55.522	23.556	9.273	4.124	31.830	240.739	750.155
In proprietà	20.077	41.299	39.353	39.096	17.538	7.155	2.883	22.146	167.401	529.884
In affitto	8.635	13.556	14.138	12.648	4.429	1.380	625	4.736	55.411	163.914
Ad altro titolo	2.774	4.146	4.286	3.778	1.589	738	616	4.948	17.927	56.357
FAMIGLIE CHE OCCUPANO UN ALTRO TIPO DI ALLOGGIO	546	373	268	223	120	66	39	302	1.635	4.286
FAMIGLIE IN COABITAZIONE	9.348	5.497	3.962	2.437	397	69	24	179	21.734	44.554
FAMIGLIE SENZA ABITAZIONE	448	210	149	113	27	5	9	72	961	2.004
TOTALE	41.828	65.081	62.156	58.295	24.100	9.413	4.196	32.383	265.069	800.999

TAV. 21 - Famiglie residenti per tipo della

TIPO DELLA FAMIGLIA	NUMERO DEI					
	1			2		
	FAMIGLIE	FIGLI CONVIVENTI		FAMIGLIE	FIGLI CONVIVENTI	
TOTALE		di cui in età inferiore a 18 anni	TOTALE		di cui in età inferiore a 18 anni	
Tipo C 1	50.756	50.756	29.226	46.025	92.050	68.642
Tipo C 2	1.949	1.949	604	878	1.756	788
- di cui con padre separato legalmente	200	200	160	91	182	144
Tipo C 3	5.938	5.938	1.602	2.333	4.666	2.034
- di cui con madre separata legalmente	488	488	368	285	570	450
Tipo D 2.1	7.915	7.915	4.910	9.022	18.044	13.723
Tipo D 2.2	7.933	7.933	964	2.971	5.942	2.032
Tipo D 3.1	270	270	121	178	356	229
- di cui con padre separato legalmente	22	22	19	5	10	8
Tipo D 3.2	1.506	1.506	267	556	1.112	488
- di cui con padre separato legalmente	38	38	22	20	40	27
Tipo D 4.1	403	403	180	227	454	266
- di cui con madre separata legalmente	22	22	16	20	40	23
Tipo D 4.2	1.635	1.635	173	494	988	313
- di cui con madre separata legalmente	17	17	6	11	22	11
TOTALE	78.305	78.305	38.047	62.684	125.368	88.515

TAV. 22 - Convivenze e componenti permanenti,

SPECIE DELLA CONVIVENZA	NUMERO CONVI- VENZE	COMPONENTI					
		IN CONDIZIONE PROFESSIONALE					
		DIRIGENTI E IMPIEGATI		LAVORATORI DIPENDENTI		ALTRI	
		In complesso	di cui nella pubblica amministrazione, servizi pubblici e privati	In complesso	di cui nella pubblica amministrazione, servizi pubblici e privati	In complesso	di cui nella pubblica amministrazione, servizi pubblici e privati
Convivenze ecclesiastiche	321	594	588	198	116	69	7
Istituti di istruzione	50	137	133	30	23	5	—
Istituti assistenziali	53	42	40	54	31	4	4
Istituti e case di cura	32	28	27	23	22	—	—
Istituti di prevenzione e pena	6	1	1	95	95	—	—
Alberghi, pensioni, locande	188	16	3	26	—	17	1
Navi mercantili	—	—	—	—	—	—	—
Altre convivenze	139	94	93	330	306	13	1
TOTALE	789	912	885	756	593	108	13

TAV. 23 - Convivenze secondo il numero di componenti

SPECIE DELLA CONVIVENZA	NUMERO CONVI- VENZE	COMPONENTI			da 1 a 15			da 16 a 25	
		M	F	MF	CONVI- VENZE	COMPONENTI		CONVI- VENZE	COMPO MF
						MF	M		
Convivenze ecclesiastiche	321	892	2.791	3.683	254	1.458	424	33	673
Istituti di istruzione	50	849	417	1.266	31	196	44	5	96
Istituti assistenziali	53	695	1.300	1.995	25	166	62	7	137
Istituti e case di cura	32	1.909	1.832	3.741	12	62	23	2	40
Istituti di prevenzione e pena	6	472	73	545	1	1	1	—	—
Alberghi, pensioni, locande	188	1.612	1.425	3.037	132	704	420	25	507
Navi mercantili	—	—	—	—	—	—	—	—	—
Altre convivenze	139	3.403	235	3.638	115	338	305	5	104
TOTALE	789	9.832	8.073	17.905	570	2.925	1.279	77	1.557

famiglia e numero di figli conviventi

FIGLI CONVIVENTI											
3			4			5 e più			TOTALE		
FAMIGLIE	FIGLI CONVIVENTI		FAMIGLIE	FIGLI CONVIVENTI		FAMIGLIE	FIGLI CONVIVENTI		FAMIGLIE	FIGLI CONVIVENTI	
	TOTALE	di cui in età inferiore a 18 anni		TOTALE	di cui in età inferiore a 18 anni		TOTALE	di cui in età inferiore a 18 anni		TOTALE	di cui in età inferiore a 18 anni
9.342	28.026	19.875	1.526	6.104	4.207	553	3.039	2.022	108.202	179.975	123.972
303	909	437	71	284	144	23	134	80	3.224	5.032	2.053
17	51	45	1	4	3	—	—	—	309	437	352
501	1.503	730	122	488	270	56	313	177	8.950	12.908	4.813
72	216	168	11	44	34	9	47	35	865	1.365	1.055
1.733	5.199	3.850	221	884	657	69	371	272	18.960	32.413	23.412
652	1.956	900	137	548	265	54	301	166	11.747	16.680	4.327
72	216	126	14	56	25	5	26	15	539	924	516
2	6	3	—	—	—	—	—	—	29	38	30
109	327	154	18	72	28	5	29	16	2.194	3.046	953
2	6	6	—	—	—	—	—	—	60	84	55
48	144	88	8	32	16	3	16	11	689	1.049	561
4	12	9	1	4	1	—	—	—	47	78	49
101	303	146	10	40	21	9	48	28	2.249	3.014	681
1	3	2	2	8	1	—	—	—	31	50	20
12.861	38.583	26.306	2.127	8.508	5.633	777	4.277	2.787	156.754	255.041	161.288

attivi e non attivi, per specie della convivenza

ATTIVI			COMPONENTI NON ATTIVI				TOTALE COMPONENTI		
IN CERCA DI PRIMA OCCUPAZIONE	TOTALE			MASCHI	FEMMINE	MASCHI E FEMMINE	MASCHI	FEMMINE	MASCHI E FEMMINE
	MASCHI	FEMMINE	MASCHI E FEMMINE						
4	246	619	865	374	1.801	2.175	620	2.420	3.040
4	34	142	176	45	115	160	79	257	336
9	24	85	109	533	942	1.475	557	1.027	1.584
—	3	48	51	299	327	626	302	375	677
—	93	3	96	145	28	173	238	31	269
1	31	29	60	25	28	53	56	57	113
—	—	—	—	—	—	—	—	—	—
6	402	41	443	43	48	91	445	89	534
24	833	967	1.800	1.464	3.289	4.753	2.297	4.256	6.553

presenti per sesso e specie della convivenza

NENTI	da 26 a 50			da 51 a 75			da 76 a 100			oltre 100		
	CONVIVENZE	COMPONENTI		CONVIVENZE	COMPONENTI		CONVIVENZE	COMPONENTI		CONVIVENZE	COMPONENTI	
		MF	M		MF	M		MF	M		MF	M
73	22	750	160	7	431	130	3	248	70	1	123	35
69	5	171	96	5	304	145	1	90	90	3	409	405
77	6	238	98	8	486	130	1	99	48	6	869	280
15	5	174	52	1	55	22	2	156	75	10	3.254	1.722
—	1	39	35	1	69	4	1	100	100	2	336	332
302	17	583	326	7	437	244	5	434	148	2	372	172
—	—	—	—	—	—	—	—	—	—	—	—	—
61	9	305	242	2	124	67	1	85	49	6	2.682	2.679
597	65	2.260	1.009	31	1.906	742	14	1.212	580	30	8.045	5.625

TAV. 24 - Abitazioni occupate per numero di occupanti,

NUMERO DI STANZE — TITOLO DI GODIMENTO	ABITAZIONI OCCUPATE					
	1	2	3	4	5	6
Abitazioni occupate	28.670	53.538	55.365	54.959	28.023	13.513
1	528	125	56	45	20	11
2	4.633	3.996	1.508	756	202	62
3	7.568	12.057	8.216	5.536	1.953	673
4	8.102	18.822	19.646	17.625	7.534	3.203
5	4.410	11.204	15.736	17.738	9.619	4.563
6	1.830	4.342	6.114	7.566	4.513	2.531
7	734	1.505	2.182	2.899	2.019	1.198
8	358	689	899	1.311	1.028	575
9 e piu'	507	798	1.008	1.483	1.135	697
- di cui in proprieta'	18.080	36.730	37.376	38.515	21.162	10.655
1	156	60	26	27	13	9
2	2.316	2.183	571	277	90	46
3	4.374	7.263	4.172	2.681	1.104	417
4	5.415	13.033	12.728	11.427	5.229	2.286
5	3.154	8.295	11.690	13.195	7.437	3.625
6	1.407	3.415	4.762	6.040	3.652	2.112
7	588	1.238	1.802	2.405	1.704	1.019
8	278	583	757	1.124	912	503
9 e piu'	392	660	868	1.339	1.021	638
- di cui in affitto	8.004	12.913	13.889	12.699	5.050	1.908
1	260	42	20	14	5	2
2	1.827	1.379	774	382	87	12
3	2.654	3.926	3.281	2.364	672	189
4	2.053	4.552	5.496	4.895	1.779	665
5	855	2.144	3.048	3.489	1.637	648
6	241	610	906	1.087	579	243
7	65	156	235	299	169	93
8	22	52	60	95	62	35
9 e piu'	27	52	69	74	60	21
Abit.occup.senza stanze esclusivam.ad altro uso	28.670	53.538	55.365	54.959	28.023	13.513
1	546	129	60	49	21	11
2	4.700	4.076	1.558	772	209	62
3	7.654	12.283	8.449	5.710	2.014	705
4	8.158	19.019	19.931	18.005	7.726	3.299
5	4.401	11.193	15.798	17.838	9.703	4.633
6	1.759	4.195	5.961	7.467	4.519	2.544
7	714	1.406	2.046	2.761	1.937	1.146
8	316	617	777	1.175	942	525
9 e piu'	422	620	785	1.182	952	588
- di cui in proprieta'	18.080	36.730	37.376	38.515	21.162	10.655
1	158	63	28	30	14	9
2	2.358	2.232	592	285	95	46
3	4.423	7.427	4.329	2.803	1.149	441
4	5.467	13.200	12.947	11.730	5.382	2.365
5	3.152	8.307	11.799	13.306	7.525	3.694
6	1.364	3.304	4.644	5.981	3.671	2.127
7	569	1.163	1.696	2.299	1.632	981
8	252	518	657	1.011	837	458
9 e piu'	337	516	684	1.070	857	534
- di cui in affitto	8.004	12.913	13.889	12.699	5.050	1.908
1	268	42	20	15	5	2
2	1.847	1.398	795	388	88	12
3	2.676	3.969	3.333	2.399	684	193
4	2.053	4.572	5.527	4.944	1.798	672
5	840	2.121	3.013	3.475	1.624	649
6	225	588	885	1.056	577	245
7	58	140	220	281	169	85
8	15	49	54	87	55	30
9 e piu'	22	34	42	54	50	20
Abit.occ.senza stanze esclus.altro uso e cucine	28.670	53.538	55.365	54.959	28.023	13.513
1	4.478	3.537	1.221	591	174	60
2	7.779	11.828	7.791	5.174	1.780	632
3	8.314	18.874	19.404	17.251	7.393	3.130
4	4.662	11.805	16.280	17.954	9.568	4.581
5	1.926	4.726	6.894	8.631	5.213	2.840
6	774	1.552	2.217	3.019	2.097	1.221
7	319	599	775	1.172	854	483
8	177	301	405	611	480	295
9 e piu'	241	316	378	556	464	271
- di cui in proprieta'	18.080	36.730	37.376	38.515	21.162	10.655
1	2.150	1.956	485	239	83	46
2	4.435	7.076	3.856	2.448	1.002	390
3	5.465	12.991	12.436	11.043	5.081	2.219
4	3.340	8.687	12.066	13.261	7.382	3.634
5	1.495	3.731	5.375	6.959	4.248	2.395
6	608	1.276	1.831	2.516	1.773	1.046
7	251	499	643	997	747	413
8	139	241	362	547	433	269
9 e piu'	197	273	322	505	413	243
- di cui in affitto	8.004	12.913	13.889	12.699	5.050	1.908
1	1.784	1.183	600	273	71	11
2	2.764	3.873	3.177	2.246	610	178
3	2.193	4.628	5.533	4.921	1.773	648
4	903	2.320	3.193	3.600	1.639	661
5	251	663	1.039	1.197	664	268
6	71	160	245	312	188	88
7	17	52	62	92	54	31
8	11	20	15	29	23	12
9 e piu'	10	14	25	29	28	11

numero di stanze e titolo di godimento

DA PERSONE				TOTALE				
7	8	9 e più		ABITAZIONI	STANZE	OCCUPANTI		
		ABITAZIONI	OCCUPANTI			FAMIGLIE	COMPONENTI	
4.078	1.407	1.186	11.747	240.739	1.122.106	262.292	794.419	
3	1	1	9	790	790	813	1.330	
18	9	3	28	11.187	22.374	11.486	21.781	
177	57	22	219	36.259	108.777	37.998	94.191	
804	219	120	1.140	76.075	304.300	81.887	240.592	
1.270	400	268	2.583	65.208	326.040	71.984	235.124	
788	297	240	2.333	28.221	169.326	31.728	107.096	
442	170	162	1.623	11.311	79.177	12.939	45.246	
243	114	134	1.332	5.351	42.808	6.155	22.212	
333	140	236	2.480	6.337	68.514	7.302	26.847	
3.063	997	823	8.153	167.401	814.834	184.254	565.038	
3	1	1	9	296	296	308	619	
8	5	—	—	5.496	10.992	5.674	10.325	
100	36	12	119	20.159	60.477	21.268	51.269	
536	133	67	630	50.854	203.416	55.096	160.680	
942	271	165	1.589	48.774	243.870	54.202	176.880	
601	212	148	1.433	22.349	134.094	25.282	84.951	
367	131	121	1.210	9.375	65.625	10.747	37.551	
210	91	99	967	4.557	36.456	5.258	18.954	
296	117	210	2.196	5.541	59.608	6.419	23.809	
619	204	125	1.226	55.411	225.347	58.731	170.182	
—	—	—	—	343	343	350	497	
7	1	3	28	4.472	8.944	4.565	9.027	
62	17	6	61	13.171	39.513	13.678	34.930	
181	59	25	239	19.705	78.820	20.891	62.088	
207	63	34	333	12.125	60.625	13.090	42.602	
101	33	37	365	3.837	23.022	4.176	14.216	
33	13	10	99	1.073	7.511	1.217	4.115	
11	11	8	83	356	2.848	399	1.454	
17	7	2	18	329	3.721	365	1.253	
4.078	1.407	1.186	11.747	240.739	1.108.017	262.292	794.419	
3	1	1	9	821	821	845	1.389	
19	9	4	37	11.409	22.818	11.724	22.273	
182	57	21	210	37.075	111.225	38.859	96.647	
833	230	130	1.237	77.331	309.324	83.276	245.341	
1.292	410	275	2.660	65.543	327.715	72.394	236.830	
787	305	243	2.362	27.780	166.680	31.264	106.070	
443	167	162	1.619	10.782	75.474	12.376	43.325	
231	107	127	1.266	4.817	38.536	5.558	20.180	
288	121	223	2.347	5.181	55.424	5.996	22.364	
3.063	997	823	8.153	167.401	803.648	184.254	565.038	
3	1	1	9	307	307	320	650	
8	5	1	9	5.622	11.244	5.805	10.594	
106	36	11	110	20.725	62.175	21.879	53.007	
556	142	71	668	51.860	207.440	56.205	164.424	
957	277	172	1.666	49.189	245.945	54.688	178.757	
604	219	149	1.440	22.063	132.378	24.988	84.365	
373	132	122	1.217	8.967	62.769	10.309	36.109	
200	83	97	950	4.113	32.904	4.759	17.250	
256	102	199	2.084	4.555	48.486	5.301	19.882	
619	204	125	1.226	55.411	223.814	58.731	170.182	
—	—	—	—	352	352	359	509	
8	1	3	28	4.540	9.080	4.641	9.184	
61	17	6	61	13.338	40.014	13.843	35.411	
186	60	28	267	19.840	79.360	21.044	62.625	
211	63	34	332	12.030	60.150	12.990	42.348	
96	33	34	338	3.739	22.434	4.072	13.909	
31	13	12	117	1.009	7.063	1.150	3.915	
9	10	7	74	316	2.528	356	1.295	
17	7	1	9	247	2.833	276	986	
4.078	1.407	1.186	11.747	240.739	884.334	262.292	794.419	
18	9	4	36	10.092	10.092	10.365	19.043	
162	49	20	202	35.215	70.430	36.795	89.924	
796	219	126	1.200	75.507	226.521	81.250	237.547	
1.265	404	271	2.623	66.790	267.160	73.596	238.964	
875	328	249	2.419	31.682	158.410	35.652	120.857	
466	184	190	1.881	11.720	70.320	13.439	47.031	
216	95	111	1.118	4.624	32.368	5.285	19.088	
145	64	103	1.057	2.581	20.648	2.971	11.192	
135	55	112	1.211	2.528	28.385	2.939	10.773	
3.063	997	823	8.153	167.401	647.223	184.254	565.038	
9	6	2	18	4.976	4.976	5.139	9.293	
98	30	11	110	19.346	38.692	20.362	48.333	
523	133	66	622	49.957	149.871	54.098	156.993	
932	273	169	1.638	49.744	198.976	55.198	179.016	
680	240	158	1.528	25.281	126.405	28.622	96.736	
387	145	144	1.425	9.726	58.356	11.171	39.152	
187	73	82	811	3.892	27.244	4.458	16.083	
124	51	91	926	2.257	18.056	2.611	9.876	
123	46	100	1.075	2.222	24.647	2.595	9.556	
619	204	125	1.226	55.411	173.188	58.731	170.182	
6	1	2	18	3.931	3.931	4.013	7.531	
51	15	6	62	12.920	25.840	13.368	33.688	
186	58	28	267	19.968	59.904	21.179	62.518	
206	64	33	323	12.619	50.476	13.589	43.960	
109	33	33	326	4.257	21.285	4.638	15.763	
35	15	16	156	1.130	6.780	1.287	4.363	
8	10	5	52	331	2.317	369	1.319	
12	5	2	22	129	1.032	143	545	
6	3	—	—	126	1.623	145	501	

TAV. 25 - Abitazioni occupate per numero di stanze, numero di famiglie, figura giuridica

NUMERO FAMIGLIE — FIGURA GIURIDICA DEL PROPRIETARIO — EPOCA DI COSTRUZIONE E TITOLO DI GODIMENTO — NUMERO SERVIZI INSTALLATI	ABITAZIONI					
	1	2	3	4	5	6
ABITAZIONI OCCUPATE	790	11.187	36.259	76.075	65.208	28.221
- Da una famiglia						
- numero	768	10.896	34.583	70.464	58.699	24.901
- componenti	1.242	20.694	86.874	214.107	202.358	89.739
- Da due famiglie						
- numero	21	283	1.621	5.428	6.261	3.147
- componenti	85	1.046	6.989	25.388	31.231	16.205
- Da tre e più famiglie						
- numero	1	8	55	183	248	173
- componenti	3	41	328	1.097	1.535	1.152
Figura giuridica del proprietario						
- Persona fisica	709	10.360	33.447	70.458	59.868	26.446
- Impresa bancaria o assicuratrice	—	14	60	143	136	80
- Altra impresa: di costruzioni, immobiliare, industriale, commerciale, ecc.	10	48	385	594	333	134
- Cooperativa edilizia di abitazione	2	38	130	548	1.476	551
- a proprietà individuale	2	33	87	331	811	359
- a proprietà indivisa	—	5	43	217	665	192
- Stato, Regioni, Provincie, Comuni	36	204	435	778	472	154
- Enti previdenziali (INPS, INPDAl, ecc.)	1	5	26	61	57	29
- Istituto autonomo case popolari (IACP)	7	333	1.215	2.578	2.102	466
- Altro proprietario	25	185	561	915	764	361
Epoca di costruzione						
Prima del 1919	324	4.720	12.052	14.774	8.751	4.550
- di cui in proprietà	112	2.479	6.848	8.977	5.550	3.046
1919 - 1945	97	1.946	5.361	7.651	4.503	2.205
- di cui in proprietà	33	841	2.611	4.422	2.920	1.547
1946 - 1960	102	1.847	7.938	15.985	10.212	4.633
- di cui in proprietà	38	841	4.256	10.493	7.358	3.637
1961 - 1971	95	1.319	6.070	21.429	19.248	7.947
- di cui in proprietà	52	658	3.585	15.252	14.974	6.586
1972 - 1975	52	569	2.149	7.793	9.933	4.069
- di cui in proprietà	30	282	1.204	5.411	7.702	3.378
1976 - 1980	111	712	2.428	7.623	11.165	4.355
- di cui in proprietà	27	360	1.461	5.634	9.058	3.738
Dopo il 1980	9	74	261	820	1.396	462
- di cui in proprietà	4	35	194	665	1.212	417
Numero di servizi installati						
Acqua potabile, gabinetto, bagno, elettricità, riscaldamento	442	6.832	28.892	68.740	61.404	26.581
Acqua potabile, gabinetto, bagno, elettricità	21	209	838	1.433	872	447
Acqua potabile, gabinetto, bagno	—	4	2	3	2	2
Acqua potabile, gabinetto, elettricità	24	174	299	301	100	38
Acqua potabile, gabinetto	—	1	1	7	2	1
Acqua potabile, elettricità	9	113	218	184	85	39
Gabinetto, elettricità	9	27	29	24	14	9
Altre combinazioni	271	3.788	5.935	5.355	2.714	1.088
Solo acqua potabile	2	2	4	3	4	1
Solo gabinetto	4	6	4	2	1	2
Solo elettricità	1	27	33	21	9	11
Nessun servizio	7	4	4	2	1	2

del proprietario, epoca di costruzione e titolo di godimento, numero di servizi installati

CON STANZE				TOTALE			
7	8	9 e più		ABITAZIONI	STANZE	OCCUPANTI	
		ABITAZIONI	STANZE			FAMIGLIE	COMPONENTI
11.311	5.351	6.337	68.514	240.739	1.122.106	262.292	794.419
9.797	4.620	5.469	59.340	220.197	1.015.945	220.197	—
37.085	18.094	21.998	—	—	—	—	692.191
1.410	666	787	8.319	19.624	100.866	39.248	—
7.492	3.630	4.256	—	—	—	—	96.322
104	65	81	855	918	5.295	2.847	—
669	488	593	—	—	—	—	5.906
10.843	5.152	6.079	65.612	223.362	1.044.347	243.418	736.854
33	20	18	199	504	2.530	554	1.794
50	16	40	462	1.610	7.046	1.725	5.139
94	27	16	162	2.882	14.382	3.176	9.889
62	19	7	69	1.711	8.517	1.883	5.807
32	8	9	93	1.171	5.865	1.293	4.082
64	32	22	235	2.197	9.084	2.364	7.305
12	3	8	122	202	1.022	216	664
57	11	18	228	6.787	28.651	7.391	22.617
158	90	136	1.494	3.195	15.044	3.448	10.157
2.160	1.150	1.651	18.816	50.132	219.207	54.204	148.398
1.517	853	1.322	15.281	30.704	140.272	33.399	88.337
966	522	599	6.428	23.850	103.787	25.823	72.419
725	403	493	5.283	13.995	64.700	15.334	42.093
1.805	869	804	8.601	44.195	198.596	48.369	136.881
1.482	733	688	7.275	29.526	138.585	32.719	92.079
3.091	1.328	1.439	15.160	61.966	298.002	67.949	217.631
2.700	1.212	1.327	13.851	46.346	229.964	51.341	167.793
1.507	699	858	9.033	27.629	138.062	30.211	100.672
1.364	634	795	8.250	20.800	107.498	23.040	78.473
1.564	705	893	9.459	29.556	147.313	32.063	106.460
1.387	648	831	8.753	23.144	119.030	25.298	85.843
218	78	93	1.017	3.411	17.139	3.673	11.958
200	74	85	915	2.886	14.785	3.123	10.420
10.652	5.011	5.973	64.614	214.527	1.021.514	234.455	719.910
182	86	94	976	4.182	18.665	4.537	14.085
—	—	—	—	13	48	14	34
20	11	9	91	976	3.520	1.024	2.416
1	1	—	—	14	64	14	42
17	10	4	39	679	2.522	707	1.937
1	1	1	9	115	394	117	269
436	230	255	2.774	20.072	74.836	21.255	55.332
1	—	—	—	17	63	17	46
—	—	1	11	20	64	21	34
1	1	—	—	104	364	110	282
—	—	—	—	20	52	21	32

TAV. 26 - Abitazioni occupate per tipo di fabbricato,

NUMERO STANZE — EPOCA DI COSTRUZIONE — SERVIZI INSTALLATI	FABBRICATO UTILIZZATO ESCLUSIVAMENTE AD USO ABITATIVO PER NUMERO DI ABITAZIONI						TOTALE
	1	2	da 3 a 8	da 9 a 15	da 16 a 30	31 e più	
ABITAZIONI	72.038	46.078	57.290	18.468	9.798	4.328	208.000
STANZE	354.114	212.449	249.033	83.701	44.129	19.324	962.750
FAMIGLIE	79.513	50.187	61.627	20.032	10.600	4.719	226.678
OCCUPANTI	247.223	151.500	177.347	57.635	31.489	14.167	679.361
Numero stanze							
1	212	104	237	45	25	49	672
2	3.387	2.342	3.348	577	241	86	9.981
3	10.227	6.980	10.377	2.518	1.238	525	31.865
4	20.856	14.517	20.126	5.960	3.393	1.606	66.458
5	17.274	12.588	14.933	6.388	3.615	1.490	56.288
6	9.312	5.719	5.260	2.173	975	440	23.879
7	4.753	2.124	1.708	529	187	87	9.388
8	2.616	831	653	163	71	23	4.357
9 e più	3.401	873	648	115	53	22	5.112
Epoca di costruzione							
Prima del 1919	20.201	8.400	11.921	879	173	222	41.796
1919 - 1945	7.775	4.615	6.240	1.388	305	192	20.515
1946 - 1960	10.810	8.395	12.902	4.800	1.873	239	39.019
1961 - 1971	16.123	12.848	13.660	5.721	3.267	1.505	53.124
1972 - 1975	7.814	5.875	5.768	2.342	1.712	652	24.163
1976 - 1980	8.303	5.330	6.047	2.956	2.296	1.411	26.343
Dopo il 1980	1.012	615	752	382	172	107	3.040
Servizi installati							
Acqua potabile	70.650	45.582	56.997	18.444	9.796	4.327	205.796
Gabinetto	69.410	45.224	56.524	18.396	9.781	4.315	203.650
Bagno	64.209	43.109	53.657	18.137	9.644	4.257	193.013
Elettricità	71.792	46.000	57.189	18.453	9.789	4.326	207.549
Riscaldamento	69.510	45.148	56.493	18.396	9.779	4.310	203.636

numero di stanze, epoca di costruzione, servizi installati

FABBRICATO UTILIZZATO PREVALENTEMENTE AD USO ABITATIVO PER NUMERO DI ABITAZIONI							FABBRICATO UTILIZZATO PREVALENTE- MENTE AD USO NON ABITATIVO	FABBRICATO RURALE
1	2	da 3 a 8	da 9 a 15	da 16 a 30	31 e più	TOTALE		
5.057	3.189	5.508	3.279	2.166	1.144	20.343	1.102	11.294
27.812	15.692	25.399	15.712	10.271	5.270	100.156	5.483	53.717
5.655	3.463	5.917	3.512	2.326	1.216	22.089	1.191	12.334
18.977	10.740	17.125	9.937	6.687	3.467	66.933	3.671	44.454
18	12	34	5	2	4	75	22	21
139	164	257	62	45	27	694	54	458
465	436	884	326	212	112	2.435	153	1.806
1.206	799	1.710	1.075	678	404	5.872	274	3.471
1.275	853	1.456	1.075	826	428	5.913	264	2.743
783	482	665	472	251	114	2.767	157	1.418
449	190	255	169	94	34	1.191	69	663
266	122	126	49	33	9	605	44	345
456	131	121	46	25	12	791	65	369
1.211	580	1.370	173	18	5	3.357	267	4.712
621	324	508	112	28	5	1.598	113	1.624
802	619	1.070	781	329	69	3.670	171	1.335
1.238	966	1.490	1.476	1.205	611	6.986	284	1.572
559	342	507	423	269	287	2.387	146	933
548	321	507	288	304	148	2.116	107	990
78	37	56	26	13	19	229	14	128
4.961	3.152	5.489	3.278	2.164	1.144	20.188	1.073	10.592
4.817	3.121	5.456	3.256	2.165	1.143	19.958	1.081	9.938
4.541	2.993	5.225	3.234	2.162	1.141	19.296	1.027	8.714
5.036	3.183	5.495	3.276	2.166	1.144	20.300	1.097	11.185
4.812	3.114	5.434	3.274	2.166	1.144	19.944	1.074	9.775

TAV. 27 - Abitazioni occupate per servizi installati, numero di occupanti,

NUMERO OCCUPANTI — NUMERO STANZE — TITOLO DI GODIMENTO — FIGURA GIURIDICA DEL PROPRIETARIO ED EPOCA DI COSTRUZIONE	TOTALE ABITAZIONI	ACQUA POTABILE				
		DI ACQUEDOTTO			DI POZZO O CISTERNA	TOTALE
		Nell'abitazione	Fuori dell'abitazione	TOTALE		
ABITAZIONI OCCUPATE	240.739	213.130	1.851	214.981	22.668	237.649
STANZE	1.122.106	989.133	7.835	996.968	111.810	1.108.778
FAMIGLIE	262.292	231.935	2.002	233.937	25.025	258.962
OCCUPANTI	794.419	691.285	5.822	697.107	87.164	784.271
Numero occupanti						
1	28.670	26.264	333	26.597	1.499	28.096
2	53.538	48.596	392	48.988	3.922	52.910
3	55.365	49.465	414	49.879	4.898	54.777
4	54.959	48.839	363	49.202	5.177	54.379
5	28.023	23.942	184	24.126	3.549	27.675
6	13.513	11.036	102	11.138	2.140	13.278
7	4.078	3.194	38	3.232	764	3.996
8	1.407	1.011	17	1.028	353	1.381
9 e più	1.186	783	8	791	366	1.157
Numero stanze						
1	790	654	34	688	37	725
2	11.187	9.826	241	10.067	792	10.859
3	36.259	32.461	341	32.802	2.818	35.620
4	76.075	67.849	531	68.380	6.853	75.233
5	65.208	58.133	396	58.529	6.040	64.569
6	28.221	24.753	152	24.905	3.010	27.915
7	11.311	9.685	75	9.760	1.434	11.194
8	5.351	4.514	36	4.550	733	5.283
9 e più	6.337	5.255	45	5.300	951	6.251
Titolo di godimento						
Proprietà	167.401	147.558	1.186	148.744	16.706	165.450
Affitto	55.411	51.274	458	51.732	3.078	54.810
Altro titolo	17.927	14.298	207	14.505	2.884	17.389
Figura giuridica del proprietario ed epoca di costruzione						
Persona fisica	223.362	196.843	1.749	198.592	21.856	220.448
Prima del 1919	47.451	41.326	651	41.977	4.300	46.277
1919 - 1945	21.947	19.115	221	19.336	2.237	21.573
1946 - 1960	40.077	36.337	273	36.610	3.158	39.768
1961 - 1971	58.438	51.754	331	52.085	5.884	57.969
1972 - 1975	26.057	22.632	138	22.770	3.023	25.793
1976 - 1980	26.375	23.064	119	23.183	2.900	26.083
Dopo il 1980	3.017	2.615	16	2.631	354	2.985
Imprese	2.114	1.879	20	1.899	186	2.085
Prima del 1919	424	346	10	356	55	411
1919 - 1945	490	450	3	453	35	488
1946 - 1960	304	279	4	283	17	300
1961 - 1971	371	345	—	345	22	367
1972 - 1975	197	167	1	168	26	194
1976 - 1980	268	233	2	235	30	265
Dopo il 1980	60	59	—	59	1	60
Cooperative edilizie a proprietà individuale e indivisa	2.882	2.814	11	2.825	50	2.875
Prima del 1919	98	81	4	85	12	97
1919 - 1945	48	45	—	45	3	48
1946 - 1960	453	444	—	444	7	451
1961 - 1971	319	302	2	304	14	318
1972 - 1975	244	239	—	239	4	243
1976 - 1980	1.465	1.449	4	1.453	10	1.463
Dopo il 1980	255	254	1	255	—	255
Stato, Regioni, Provincie, Comuni, IACP	8.984	8.706	45	8.751	180	8.931
Prima del 1919	715	640	8	648	45	693
1919 - 1945	1.002	946	9	955	41	996
1946 - 1960	2.846	2.789	8	2.797	36	2.833
1961 - 1971	2.274	2.227	14	2.241	26	2.267
1972 - 1975	886	866	2	868	17	885
1976 - 1980	1.208	1.186	4	1.190	15	1.205
Dopo il 1980	53	52	—	52	—	52
Enti previdenziali	202	176	1	177	18	195
Prima del 1919	59	44	—	44	10	54
1919 - 1945	32	25	—	25	5	30
1946 - 1960	38	36	1	37	1	38
1961 - 1971	47	45	—	45	2	47
1972 - 1975	7	7	—	7	—	7
1976 - 1980	19	19	—	19	—	19
Dopo il 1980	—	—	—	—	—	—
Altro proprietario	3.195	2.712	25	2.737	378	3.115
Prima del 1919	1.385	1.115	17	1.132	201	1.333
1919 - 1945	331	263	4	267	57	324
1946 - 1960	477	413	3	416	56	472
1961 - 1971	517	485	1	486	28	514
1972 - 1975	238	211	—	211	22	233
1976 - 1980	221	200	—	200	13	213
Dopo il 1980	26	25	—	25	1	26

numero di stanze, titolo di godimento, figura giuridica del proprietario ed epoca di costruzione

GABINETTO								BAGNO	ELETTRICITÀ	RISCALDAMENTO	
Nell'abitazione				Fuori dell'abitazione		TOTALE				Impianto fisso	Con apparecchi singoli
1	2 o più	TOTALE	di cui con scarico	TOTALE	di cui con scarico	Numero	di cui con scarico				
178.821	51.565	230.386	221.505	4.241	2.767	234.627	224.272	222.050	240.131	148.995	85.434
777.573	306.912	1.084.485	1.044.422	14.515	9.320	1.099.000	1.053.742	1.055.870	1.119.731	739.564	356.030
193.877	57.489	251.366	241.773	4.462	2.922	255.828	244.695	242.657	261.637	163.273	92.254
572.254	192.822	765.076	737.143	11.377	7.342	776.453	744.485	745.873	792.756	504.116	270.528
23.054	3.021	26.075	24.633	1.139	717	27.214	25.350	22.858	28.466	13.103	14.193
43.228	7.537	50.765	48.691	1.212	830	51.977	49.521	48.265	53.419	31.010	21.019
41.535	11.984	53.519	51.588	756	501	54.275	52.089	52.466	55.261	36.768	17.508
38.222	15.258	53.480	51.707	578	380	54.058	52.087	52.722	54.885	38.249	15.750
19.091	8.081	27.172	26.243	314	200	27.486	26.443	26.759	27.962	18.366	9.007
9.199	3.869	13.068	12.579	126	82	13.194	12.661	12.838	13.486	8.372	4.749
2.750	1.114	3.864	3.716	70	35	3.934	3.751	3.796	4.065	2.116	1.785
963	363	1.326	1.267	21	8	1.347	1.275	1.282	1.405	615	719
779	338	1.117	1.081	25	14	1.142	1.095	1.064	1.182	396	704
577	48	625	555	79	56	704	611	476	762	312	400
9.009	134	9.143	8.460	1.011	650	10.154	9.110	7.181	11.091	2.917	7.697
32.251	800	33.051	31.541	1.442	987	34.493	32.528	30.248	36.119	13.833	20.958
66.617	6.768	73.385	70.767	1.031	659	74.416	71.426	71.232	75.913	45.643	28.388
44.445	19.430	63.875	61.641	392	259	64.267	61.900	63.185	65.104	48.251	15.830
16.618	11.073	27.691	26.713	167	94	27.858	26.807	27.393	28.186	20.846	6.813
5.513	5.605	11.118	10.722	61	32	11.179	10.754	10.987	11.288	8.364	2.716
2.030	3.224	5.254	5.086	25	13	5.279	5.099	5.178	5.341	3.907	1.330
1.761	4.483	6.244	6.020	33	17	6.277	6.037	6.170	6.327	4.922	1.302
119.027	42.504	161.531	155.623	1.995	1.250	163.526	156.873	157.653	167.028	111.316	52.026
45.869	6.511	52.380	50.197	1.811	1.278	54.191	51.475	48.899	55.249	28.729	25.321
13.925	2.550	16.475	15.685	435	239	16.910	15.924	15.498	17.854	8.950	8.087
165.927	47.594	213.521	205.242	4.005	2.608	217.526	207.850	205.831	222.807	137.906	79.516
37.507	4.131	41.638	38.997	2.365	1.517	44.003	40.514	36.888	47.193	12.294	32.394
18.258	1.909	20.167	19.347	888	586	21.055	19.933	18.684	21.862	8.483	12.566
34.408	4.665	39.073	37.938	444	295	39.517	38.233	38.149	40.019	25.555	13.771
45.081	12.765	57.846	56.095	146	109	57.992	56.204	57.574	58.386	47.463	10.332
15.484	10.280	25.764	24.797	72	45	25.836	24.842	25.614	26.023	21.382	4.332
13.802	12.265	26.067	25.194	76	47	26.143	25.241	25.958	26.319	20.456	5.452
1.387	1.579	2.966	2.874	14	9	2.980	2.883	2.964	3.005	2.273	669
1.622	432	2.054	1.977	34	24	2.088	2.001	1.959	2.103	1.249	816
340	44	384	357	21	15	405	372	320	419	107	286
464	16	480	464	9	6	489	470	456	488	175	306
264	34	298	289	3	3	301	292	292	302	177	124
268	103	371	362	—	—	371	362	369	370	325	46
124	72	196	190	—	—	196	190	196	197	173	21
140	126	266	257	1	—	267	257	266	267	235	30
22	37	59	58	—	—	59	58	60	60	57	3
1.051	1.800	2.851	2.744	17	10	2.868	2.754	2.830	2.880	2.659	215
74	5	79	70	9	7	88	77	68	96	20	73
42	3	45	44	3	1	48	45	42	48	17	31
383	69	452	445	1	—	453	445	449	453	391	61
173	145	318	303	1	1	319	304	317	319	306	13
49	194	243	221	—	—	243	221	239	244	236	8
274	1.185	1.459	1.415	3	1	1.462	1.416	1.461	1.465	1.438	25
56	199	255	246	—	—	255	246	254	255	251	4
7.621	1.183	8.804	8.561	81	58	8.885	8.619	8.516	8.952	5.675	3.167
592	35	627	590	57	39	684	629	537	700	197	473
965	12	977	958	14	9	991	967	884	996	348	635
2.756	64	2.820	2.758	2	2	2.822	2.760	2.726	2.836	1.318	1.491
1.970	291	2.261	2.191	3	3	2.264	2.194	2.253	2.274	1.901	355
552	328	880	861	—	—	880	861	877	886	770	107
749	438	1.187	1.151	5	5	1.192	1.156	1.190	1.208	1.104	94
37	15	52	52	—	—	52	52	49	52	37	12
130	63	193	187	2	2	195	189	188	202	114	84
47	8	55	52	1	1	56	53	53	59	14	44
29	2	31	31	—	—	31	31	30	32	11	20
26	10	36	34	1	1	37	35	35	38	24	13
21	24	45	44	—	—	45	44	44	47	42	4
3	4	7	7	—	—	7	7	7	7	6	1
4	15	19	19	—	—	19	19	19	19	-17	2
—	—	—	—	—	—	—	—	—	—	—	—
2.470	493	2.963	2.794	102	65	3.065	2.859	2.726	3.187	1.392	1.636
1.078	131	1.209	1.116	79	50	1.288	1.166	1.043	1.380	253	1.015
273	25	298	280	15	10	313	290	268	329	80	231
410	56	466	451	4	3	470	454	440	477	248	216
384	132	516	497	1	1	517	498	508	516	442	71
161	71	232	219	2	1	234	220	227	238	180	52
149	67	216	205	1	—	217	205	214	221	166	49
15	11	26	26	—	—	26	26	26	26	23	2

TAV. 28 - Abitazioni occupate per numero di stanze e numero

FAMIGLIE PER NUMERO DI COMPONENTI E CONDIZIONE OCCUPAZIONALE	ABITAZIONI					
	1	2	3	4	5	6
Famiglie con 1 componente	540	4.770	7.986	8.989	5.113	2.163
- Non occupato	404	3.986	6.370	6.937	3.691	1.514
- Occupato	136	784	1.616	2.052	1.422	649
Famiglie con 2 componenti	123	3.991	12.494	20.568	12.959	5.197
- Tutti non occupati	81	2.752	7.736	11.543	6.459	2.599
- Uno occupato	32	952	3.630	6.621	4.559	1.841
- Tutti occupati	10	287	1.128	2.404	1.941	757
Famiglie con 3 componenti	55	1.493	8.225	20.119	16.694	6.606
- Tutti non occupati	12	243	1.200	2.576	1.876	771
- Uno occupato	29	857	4.363	9.984	7.849	2.960
- Due occupati	12	368	2.463	6.995	6.413	2.600
- Tutti occupati	2	25	199	564	556	275
Famiglie con 4 componenti	45	720	5.387	17.375	18.117	7.875
- Tutti non occupati	2	42	257	640	611	257
- Uno occupato	19	436	2.927	8.801	8.235	3.325
- Due occupati	17	213	1.802	6.602	7.861	3.577
- Tre occupati	7	27	359	1.177	1.242	631
- Tutti occupati	—	2	42	155	168	85
Famiglie con 5 componenti	15	167	1.610	6.252	8.057	3.797
- Tutti non occupati	—	15	65	186	173	85
- Uno occupato	6	80	751	2.704	3.151	1.386
- Due occupati	7	49	566	2.375	3.459	1.704
- Tre occupati	2	20	190	778	1.035	494
- Quattro occupati	—	2	37	187	220	117
- Tutti occupati	—	1	1	22	19	11
Famiglie con 6 e più componenti	12	46	557	2.772	4.268	2.583
Numero componenti	79	301	3.513	17.501	27.415	16.887
Famiglie con tutti i componenti non occupati	—	2	20	60	48	24
Numero componenti	—	12	128	378	307	157
Famiglie con componenti parte occupati e parte non occupati	12	44	537	2.710	4.219	2.559
Numero componenti	79	289	3.385	17.111	27.102	16.730
Famiglie con tutti i componenti occupati	—	—	—	2	1	—
Numero componenti	—	—	—	12	6	—
TOTALE	790	11.187	36.259	76.075	65.208	28.221

dei componenti delle famiglie secondo la condizione occupazionale

CON STANZE				TOTALE			
7	8	9 e più		ABITAZIONI	STANZE	OCCUPANTI	
		ABITAZIONI	STANZE			FAMIGLIE	COMPONENTI
880	430	615	7.015	31.486	125.152	31.486	31.486
598	292	368	4.187	24.160	93.482	24.160	24.160
282	138	247	2.828	7.326	31.670	7.326	7.326
1.876	843	950	10.285	59.001	253.997	59.001	118.002
859	431	418	4.503	32.878	136.818	32.878	65.756
731	312	370	4.038	19.048	84.802	19.048	38.096
286	100	162	1.744	7.075	32.377	7.075	14.150
2.415	1.010	1.160	12.734	57.777	269.017	57.777	173.331
265	135	149	1.657	7.227	33.000	7.227	21.681
1.111	439	507	5.676	28.099	128.738	28.099	84.297
947	386	431	4.610	20.615	98.109	20.615	61.845
92	50	73	791	1.836	9.170	1.836	5.508
3.034	1.432	1.537	16.389	55.522	274.064	55.522	222.088
112	54	54	553	2.029	9.783	2.029	8.116
1.168	553	595	6.401	26.059	125.002	26.059	104.236
1.483	691	725	7.672	22.971	116.605	22.971	91.884
235	115	139	1.481	3.932	19.888	3.932	15.728
36	19	24	282	531	2.786	531	2.124
1.746	877	1.035	11.064	23.556	123.556	23.556	117.780
39	16	22	225	601	2.970	601	3.005
565	326	369	3.975	9.338	47.844	9.338	46.690
826	385	470	4.934	9.841	52.618	9.841	49.205
236	114	130	1.421	2.999	15.848	2.999	14.995
73	33	38	452	707	3.892	707	3.535
7	3	6	57	70	384	70	350
1.360	759	1.040	11.027	13.397	76.320	13.397	—
9.075	5.215	7.482	—	—	—	—	87.468
20	5	12	131	191	999	191	—
127	30	77	—	—	—	—	1.216
1.340	754	1.027	10.885	13.202	75.297	13.202	—
8.948	5.185	7.399	—	—	—	—	86.228
—	—	1	11	4	24	4	—
—	—	6	—	—	—	—	24
11.311	5.351	6.337	68.514	240.739	1.122.106	240.739	750.155

TAV. 29 - Abitazioni non occupate per numero di stanze, motivo della non occupazione, tipo di fabbricato, figura giuridica del proprietario ed epoca di costruzione

MOTIVO DELLA NON OCCUPAZIONE — TIPO DI FABBRICATO — FIGURA GIURIDICA DEL PROPRIETARIO — EPOCA DI COSTRUZIONE	ABITAZIONI CON STANZE										TOTALE	
	1	2	3	4	5	6	7	8	9 e più		ABITAZIONI	STANZE
									ABITAZIONI	STANZE		
ABITAZIONI NON OCCUPATE	865	6.052	12.376	16.274	10.804	4.307	1.696	976	1.427	16.532	54.777	231.267
Motivo della non occupazione												
- Disponibile per la vendita o l'affitto	146	1.046	1.826	2.468	2.039	574	174	105	134	1.511	8.512	34.796
- Utilizzabile per vacanza	297	2.096	4.643	6.176	3.462	1.541	717	441	605	6.960	19.978	85.185
- Utilizzabile per lavoro	85	560	1.013	1.403	916	495	220	127	231	2.797	5.050	22.759
- Altro motivo	337	2.350	4.894	6.227	4.387	1.697	585	303	457	5.264	21.237	88.527
Tipo di fabbricato in cui è situata l'abitazione												
Utilizzato esclusivamente ad uso abitativo	630	4.488	9.353	12.290	8.261	3.082	1.195	676	961	11.095	40.936	171.490
- Con 1 abitazione	206	2.006	4.453	5.514	3.378	1.661	763	463	652	7.413	19.096	82.947
- Con 2 abitazioni	76	694	1.640	2.315	1.519	554	201	111	178	2.105	7.288	30.963
- Da 3 a 8 abitazioni	251	1.185	2.488	3.110	1.805	561	168	86	108	1.247	9.762	38.027
- Da 9 a 15 abitazioni	37	146	426	681	723	139	31	10	16	209	2.209	9.286
- Da 16 a 30 abitazioni	23	114	244	443	442	124	13	3	3	36	1.409	5.860
- Con 31 e più abitazioni	37	343	102	227	394	43	19	3	4	85	1.172	4.407
Utilizzato prevalentemente ad uso abitativo	50	478	913	1.259	902	319	120	86	130	1.560	4.257	18.293
- Con 1 abitazione	9	143	332	450	320	137	56	48	81	949	1.576	7.238
- Con 2 abitazioni	8	59	145	218	137	72	16	15	19	201	689	2.983
- Da 3 a 8 abitazioni	22	146	275	351	232	67	28	15	28	392	1.164	4.813
- Da 9 a 15 abitazioni	6	29	80	132	113	23	11	4	1	9	399	1.653
- Da 16 a 30 abitazioni	4	40	35	66	69	12	3	2	—	—	231	907
- Con 31 e più abitazioni	1	61	46	42	31	8	6	2	1	9	198	699
Utilizzato prevalentemente ad uso non abitativo	102	372	526	458	246	151	73	37	81	1.133	2.046	8.332
Rurale	83	714	1.584	2.267	1.395	755	308	177	255	2.744	7.538	33.152
Figura giuridica del proprietario												
- Persona fisica	803	5.574	11.792	15.327	9.589	3.969	1.589	920	1.286	14.578	50.849	213.455
- Imprese	37	264	175	384	620	159	38	18	52	705	1.747	7.795
- Cooperative edilizie a proprietà individuale e indivisa	2	9	17	88	229	46	9	4	6	58	410	1.997
- Stato, Regioni, Provincie, Comuni, IACP	15	124	189	209	161	33	14	8	15	234	768	3.065
- Enti previdenziali	—	3	14	8	10	8	5	—	1	14	49	227
- Altro proprietario	8	78	189	258	195	92	41	26	67	943	954	4.728
Epoca di costruzione												
Fino al 1945	501	3.892	7.908	8.224	3.893	1.966	869	510	869	10.340	28.632	116.669
- di cui utilizzabili per vacanza	150	1.215	2.629	2.872	1.200	571	277	182	317	3.844	9.413	38.620
1946-1971	141	891	2.305	3.677	2.195	863	290	164	196	2.211	10.722	45.252
- di cui utilizzabili per vacanza	55	386	910	1.444	834	355	147	88	99	1.100	4.318	18.466
Dopo il 1971	178	1.057	1.780	3.928	4.472	1.378	501	279	330	3.591	13.903	63.302
- di cui utilizzabili per vacanza	76	403	948	1.682	1.340	578	278	158	175	1.842	5.638	25.674
Epoca non indicata	45	212	383	445	244	100	36	23	32	390	1.520	6.044
- di cui utilizzabili per vacanza	16	92	156	178	88	37	15	13	14	174	609	2.425

TAV. 30 - Occupati per settore di attività economica, luogo di lavoro, tempo impiegato e mezzo utilizzato**A — AGRICOLTURA, CACCIA, FORESTE E PESCA**

LUOGO DI LAVORO — TEMPO IMPIEGATO (minuti)	MEZZO UTILIZZATO								TOTALE	di cui persone che hanno effettuato più di uno spostamento
	NESSUN MEZZO (a piedi)	FERROVIA, TRAM, METROPOLITANA, ALTRO MEZZO PUBBLICO SU ROTAIA	AUTOBUS, FILOBUS, CORRIERA, ALTRO MEZZO PUBBLICO SU GOMMA	AUTOBUS AZIENDALE	AUTO PRIVATA COME		MOTOCICLETTA, CICLOMOTORE, SCOOTER	ALTRO MEZZO		
					CONDUCENTE	TRASPORTATO				
STESSO COMUNE DI RESIDENZA	5.782	37	116	118	4.152	489	1.807	729	13.230	9.420
-Fino a 15	5.333	26	44	36	3.093	322	1.401	539	10.794	8.214
-Da 16 a 30	374	9	49	63	930	145	366	163	2.099	1.074
-Da 31 a 60	44	2	19	13	98	18	28	12	234	84
-Oltre 60	31	—	4	6	31	4	12	15	103	48
di cui nel Comune capoluogo										
-Fino a 15	479	1	17	—	462	43	196	72	1.270	944
-Da 16 a 30	25	4	21	7	194	17	53	24	345	189
-Da 31 a 60	6	1	8	—	13	—	3	1	32	13
-Oltre 60	9	—	2	—	3	—	1	—	15	11
ALTRA PROVINCIA DELLA STESSA PROVINCIA	55	35	68	95	1.117	162	308	57	1.897	893
-Fino a 15	41	1	7	10	498	55	158	32	802	513
-Da 16 a 30	5	9	25	40	475	76	128	19	777	307
-Da 31 a 60	8	18	24	35	117	27	21	5	255	59
-Oltre 60	1	7	12	10	27	4	1	1	63	14
di cui nel Comune capoluogo										
-Fino a 15	9	—	—	—	64	6	25	3	107	67
-Da 16 a 30	2	3	6	4	74	6	17	3	115	47
-Da 31 a 60	1	10	13	19	30	5	3	3	84	11
-Oltre 60	—	2	7	5	7	—	—	—	21	7
ALTRA PROVINCIA DELLA STESSA REGIONE	2	4	3	7	56	4	10	2	88	25
-Fino a 15	2	—	—	—	21	1	4	—	28	14
-Da 16 a 30	—	—	—	2	19	1	3	2	27	6
-Da 31 a 60	—	1	1	5	15	—	2	—	24	4
-Oltre 60	—	3	2	—	1	2	1	—	9	1
di cui nel Comune capoluogo										
-Fino a 15	—	—	—	—	—	—	—	—	—	—
-Da 16 a 30	—	—	—	—	1	—	—	—	1	—
-Da 31 a 60	—	1	1	2	8	—	—	—	12	1
-Oltre 60	—	3	2	—	—	1	1	—	7	1
PROVINCIE DI ALTRE REGIONI	3	7	3	5	106	12	23	5	164	52
-Fino a 15	2	—	—	—	29	1	9	3	44	23
-Da 16 a 30	1	—	—	4	38	5	12	2	62	16
-Da 31 a 60	—	3	1	—	20	1	2	—	27	5
-Oltre 60	—	4	2	1	19	5	—	—	31	8
di cui nel Comune capoluogo										
-Fino a 15	—	—	—	—	—	—	—	—	—	—
-Da 16 a 30	—	—	—	2	2	—	—	—	4	2
-Da 31 a 60	—	1	1	—	7	—	—	—	9	2
-Oltre 60	—	4	1	1	6	2	—	—	14	2
ESTERO	—	—	—	—	—	—	—	—	—	—
-Fino a 15	—	—	—	—	—	—	—	—	—	—
-Da 16 a 30	—	—	—	—	—	—	—	—	—	—
-Da 31 a 60	—	—	—	—	—	—	—	—	—	—
-Oltre 60	—	—	—	—	—	—	—	—	—	—
TOTALE	5.842	83	190	225	5.431	667	2.148	793	15.379	10.390

segue TAV. 30 — Occupati per settore di attività economica, luogo di lavoro, tempo impiegato e mezzo utilizzato

B — INDUSTRIE

LUOGO DI LAVORO — TEMPO IMPIEGATO (minuti)	MEZZO UTILIZZATO								TOTALE	di cui persone che hanno effettuato più di uno spostamento
	NESSUN MEZZO (a piedi)	FERROVIA, TRAM, METROPOLITANA, ALTRO MEZZO PUBBLICO SU ROTAIA	AUTOBUS, FILOBUS, CORRIERA, ALTRO MEZZO PUBBLICO SU GOMMA	AUTOBUS AZIENDALE	AUTO PRIVATA COME		MOTOCICLETTA, CICLOMOTORE, SCOOTER	ALTRO MEZZO		
					CONDUCENTE	TRASPORTATO				
STESSO COMUNE DI RESIDENZA	9.879	495	6.441	1.047	37.993	4.303	10.111	3.343	73.612	38.391
-Fino a 15	9.332	134	2.504	400	28.418	3.013	8.072	2.886	54.759	32.267
-Da 16 a 30	514	213	3.130	422	8.678	1.078	1.904	417	16.356	5.506
-Da 31 a 60	21	104	704	148	703	142	113	32	1.967	457
-Oltre 60	12	44	103	77	194	70	22	8	530	161
di cui nel Comune capoluogo										
-Fino a 15	2.182	41	1.232	90	8.989	697	2.482	1.027	16.740	7.514
-Da 16 a 30	185	102	1.906	155	4.276	363	850	255	8.092	2.160
-Da 31 a 60	7	62	499	62	336	48	44	17	1.075	230
-Oltre 60	3	18	52	16	57	17	3	1	167	48
ALTRO COMUNE DELLA STESSA PROVINCIA	133	1.340	4.219	673	13.518	1.638	1.368	137	23.026	7.031
-Fino a 15	113	66	457	78	5.640	611	779	89	7.833	3.998
-Da 16 a 30	12	454	1.825	262	6.292	770	509	31	10.155	2.346
-Da 31 a 60	5	570	1.419	226	1.367	207	70	10	3.874	524
-Oltre 60	3	250	518	107	219	50	10	7	1.164	163
di cui nel Comune capoluogo										
-Fino a 15	24	10	97	15	908	69	90	13	1.226	417
-Da 16 a 30	—	154	890	74	1.645	143	106	7	3.019	474
-Da 31 a 60	1	202	927	96	535	92	28	2	1.883	222
-Oltre 60	—	120	364	50	85	25	7	2	653	80
ALTRA PROVINCIA DELLA STESSA REGIONE	4	580	526	51	405	60	19	2	1.647	208
-Fino a 15	4	—	5	2	76	13	5	—	105	39
-Da 16 a 30	—	7	6	3	100	16	10	—	142	30
-Da 31 a 60	—	258	315	22	147	22	2	2	768	71
-Oltre 60	—	315	200	24	82	9	2	—	632	68
di cui nel Comune capoluogo										
-Fino a 15	—	—	—	—	—	—	—	—	—	—
-Da 16 a 30	—	1	1	—	3	—	—	—	5	1
-Da 31 a 60	—	242	312	21	93	18	1	1	688	56
-Oltre 60	—	301	197	18	73	7	2	—	598	63
PROVINCIE DI ALTRE REGIONI	12	334	375	138	1.297	211	90	12	2.469	607
-Fino a 15	8	5	90	18	383	56	45	5	610	277
-Da 16 a 30	2	19	132	30	485	84	31	3	786	168
-Da 31 a 60	2	62	93	41	261	45	9	1	514	77
-Oltre 60	—	248	60	49	168	26	5	3	559	85
di cui nel Comune capoluogo										
-Fino a 15	—	—	—	—	—	—	—	—	—	—
-Da 16 a 30	—	2	2	4	12	3	2	—	25	5
-Da 31 a 60	—	20	52	12	52	9	3	—	148	34
-Oltre 60	—	211	49	18	74	11	4	1	368	56
ESTERO	—	1	—	—	—	—	—	—	1	—
-Fino a 15	—	—	—	—	—	—	—	—	—	—
-Da 16 a 30	—	—	—	—	—	—	—	—	—	—
-Da 31 a 60	—	—	—	—	—	—	—	—	—	—
-Oltre 60	—	1	—	—	—	—	—	—	1	—
TOTALE	10.028	2.750	11.561	1.909	53.213	6.212	11.588	3.494	100.755	46.237

segue TAV. 30 — Occupati per settore di attività economica, luogo di lavoro, tempo impiegato e mezzo utilizzato

C — ALTRE ATTIVITÀ

LUOGO DI LAVORO — TEMPO IMPIEGATO (minuti)	MEZZO UTILIZZATO								TOTALE	di cui persone che hanno effettuato più di uno spostamento
	NESSUN MEZZO (a piedi)	FERROVIA, TRAM, METROPOLITANA, ALTRO MEZZO PUBBLICO SU ROTAIA	AUTOBUS, FILOBUS, CORRIERA, ALTRO MEZZO PUBBLICO SU GOMMA	AUTOBUS AZIENDALE	AUTO PRIVATA COME		MOTOCICLETTA, CICLOMOTORE, SCOOTER	ALTRO MEZZO		
					CONDUCENTE	TRASPORTATO				
STESSO COMUNE DI RESIDENZA	29.186	760	9.696	514	41.658	3.938	4.319	2.919	92.990	50.414
-Fino a 15	27.386	239	3.672	247	31.909	2.903	3.655	2.592	72.603	41.589
-Da 16 a 30	1.679	315	4.962	200	8.830	934	623	274	17.817	7.968
-Da 31 a 60	74	119	971	52	627	78	38	23	1.982	635
-Oltre 60	47	87	91	15	292	23	3	30	588	222
di cui nel Comune capoluogo										
-Fino a 15	8.983	158	2.671	83	13.780	1.288	1.212	584	28.759	16.617
-Da 16 a 30	852	226	4.212	69	5.994	610	307	89	12.359	5.808
-Da 31 a 60	40	80	817	12	348	41	15	10	1.363	478
-Oltre 60	7	22	57	1	95	10	1	5	198	83
ALTRA PROVINCIA DELLA STESSA PROVINCIA	142	1.753	2.626	164	11.402	928	396	62	17.473	5.707
-Fino a 15	121	63	168	32	3.262	244	232	29	4.151	2.097
-Da 16 a 30	11	415	900	64	5.733	466	143	18	7.750	2.576
-Da 31 a 60	6	734	1.126	43	2.015	172	18	10	4.124	771
-Oltre 60	4	541	432	25	392	46	3	5	1.448	263
di cui nel Comune capoluogo										
-Fino a 15	45	16	36	6	611	54	30	1	799	390
-Da 16 a 30	1	133	524	20	2.068	183	41	4	2.974	1.021
-Da 31 a 60	3	376	858	26	818	84	5	8	2.178	399
-Oltre 60	—	305	299	11	158	8	1	2	784	156
ALTRA PROVINCIA DELLA STESSA REGIONE	2	427	77	8	406	33	10	2	965	213
-Fino a 15	1	3	—	1	42	7	5	—	59	21
-Da 16 a 30	—	10	6	—	93	10	—	1	120	39
-Da 31 a 60	—	202	35	4	181	8	4	1	435	82
-Oltre 60	1	212	36	3	90	8	1	—	351	71
di cui nel Comune capoluogo										
-Fino a 15	—	—	—	—	—	—	—	—	—	—
-Da 16 a 30	—	2	—	—	12	2	—	—	16	8
-Da 31 a 60	—	171	33	4	111	7	2	1	329	59
-Oltre 60	—	184	33	3	64	6	1	—	291	59
PROVINCIE DI ALTRE REGIONI	4	998	150	16	1.185	100	20	15	2.488	608
-Fino a 15	4	20	11	2	285	25	12	7	366	177
-Da 16 a 30	—	98	36	5	399	38	8	3	587	165
-Da 31 a 60	—	151	27	3	284	19	—	1	485	79
-Oltre 60	—	729	76	6	217	18	—	4	1.050	187
di cui nel Comune capoluogo										
-Fino a 15	—	—	—	—	—	—	—	—	—	—
-Da 16 a 30	—	8	3	—	14	3	—	—	28	11
-Da 31 a 60	—	60	18	1	99	4	—	1	183	36
-Oltre 60	—	614	59	3	116	8	—	3	803	154
ESTERO	—	1	—	—	—	—	—	—	1	—
-Fino a 15	—	—	—	—	—	—	—	—	—	—
-Da 16 a 30	—	—	—	—	—	—	—	—	—	—
-Da 31 a 60	—	1	—	—	—	—	—	—	1	—
-Oltre 60	—	—	—	—	—	—	—	—	—	—
TOTALE	29.334	3.939	12.549	702	54.651	4.999	4.745	2.998	113.917	56.942


segue TAV. 30 — Occupati per settore di attività economica, luogo di lavoro, tempo impiegato e mezzo utilizzato

D — TOTALE

LUOGO DI LAVORO — TEMPO IMPIEGATO (minuti)	MEZZO UTILIZZATO								TOTALE	di cui persone che hanno effettuato più di uno spostamento
	NESSUN MEZZO (a piedi)	FERROVIA, TRAM, METROPOLITANA, ALTRO MEZZO PUBBLICO SU ROTAIA	AUTOBUS, FILOBUS, CORRIERA, ALTRO MEZZO PUBBLICO SU GOMMA	AUTOBUS AZIENDALE	AUTO PRIVATA COME		MOTOCICLETTA, CICLOMOTORE, SCOOTER	ALTRO MEZZO		
					CONDUCENTE	TRASPORTATO				
STESSO COMUNE DI RESIDENZA	44.847	1.292	16.253	1.679	83.803	8.730	16.237	6.991	179.832	98.225
-Fino a 15	42.051	399	6.220	683	63.420	6.238	13.128	6.017	138.156	82.070
-Da 16 a 30	2.567	537	8.141	685	18.438	2.157	2.893	854	36.272	14.548
-Da 31 a 60	139	225	1.694	213	1.428	238	179	67	4.183	1.176
-Oltre 60	90	131	198	98	517	97	37	53	1.221	431
di cui nel Comune capoluogo										
-Fino a 15	11.644	200	3.920	173	23.231	2.028	3.890	1.683	46.769	25.075
-Da 16 a 30	1.062	332	6.139	231	10.464	990	1.210	368	20.796	8.157
-Da 31 a 60	53	143	1.324	74	697	89	62	28	2.470	721
-Oltre 60	19	40	111	17	155	27	5	6	380	142
ALTRO COMUNE DELLA STESSA PROVINCIA	330	3.128	6.913	932	26.037	2.728	2.072	256	42.396	13.631
-Fino a 15	275	130	632	120	9.400	910	1.169	150	12.786	6.608
-Da 16 a 30	28	878	2.750	366	12.500	1.312	780	68	18.682	5.229
-Da 31 a 60	19	1.322	2.569	304	3.499	406	109	25	8.253	1.354
-Oltre 60	8	798	962	142	638	100	14	13	2.675	440
di cui nel Comune capoluogo										
-Fino a 15	78	26	133	21	1.583	129	145	17	2.132	874
-Da 16 a 30	3	290	1.420	98	3.787	332	164	14	6.108	1.542
-Da 31 a 60	5	588	1.798	141	1.383	181	36	13	4.145	632
-Oltre 60	—	427	670	66	250	33	8	4	1.458	243
ALTRA PROVINCIA DELLA STESSA REGIONE	8	1.011	606	66	867	97	39	6	2.700	446
-Fino a 15	7	3	5	3	139	21	14	—	192	74
-Da 16 a 30	—	17	12	5	212	27	13	3	289	75
-Da 31 a 60	—	461	351	31	343	30	8	3	1.227	157
-Oltre 60	1	530	238	27	173	19	4	—	992	140
di cui nel Comune capoluogo										
-Fino a 15	—	—	—	—	—	—	—	—	—	—
-Da 16 a 30	—	3	1	—	16	2	—	—	22	9
-Da 31 a 60	—	414	346	27	212	25	3	2	1.029	116
-Oltre 60	—	488	232	21	137	14	4	—	896	123
PROVINCIE DI ALTRE REGIONI	19	1.339	528	159	2.588	323	133	32	5.121	1.267
-Fino a 15	14	25	101	20	697	82	66	15	1.020	477
-Da 16 a 30	3	117	168	39	922	127	51	8	1.435	349
-Da 31 a 60	2	216	121	44	565	65	11	2	1.026	161
-Oltre 60	—	981	138	56	404	49	5	7	1.640	280
di cui nel Comune capoluogo										
-Fino a 15	—	—	—	—	—	—	—	—	—	—
-Da 16 a 30	—	10	5	6	28	6	2	—	57	18
-Da 31 a 60	—	81	71	13	158	13	3	1	340	72
-Oltre 60	—	829	109	22	196	21	4	4	1.185	212
ESTERO	—	2	—	—	—	—	—	—	2	—
-Fino a 15	—	—	—	—	—	—	—	—	—	—
-Da 16 a 30	—	—	—	—	—	—	—	—	—	—
-Da 31 a 60	—	1	—	—	—	—	—	—	1	—
-Oltre 60	—	1	—	—	—	—	—	—	1	—
TOTALE	45.204	6.772	24.300	2.836	113.295	11.878	18.481	7.285	230.051	113.569

TAV. 31 - Studenti per luogo di studio, tempo impiegato e mezzo utilizzato

LUOGO DI STUDIO — TEMPO IMPIEGATO (minuti)	MEZZO UTILIZZATO								TOTALE	di cui persone che hanno effettuato più di uno spostamento
	NESSUN MEZZO (a piedi)	FERROVIA, TRAM, METROPOLITANA, ALTRO MEZZO PUBBLICO SU ROTAIA	AUTOBUS, FILOBUS, CORRIERA, ALTRO MEZZO PUBBLICO SU GOMMA	AUTOBUS SCOLASTICO	AUTO PRIVATA COME		MOTOCICLETTA, CICLOMOTORE, SCOOTER	ALTRO MEZZO		
					CONDUCENTE	TRASPORTATO				
STESSO COMUNE DI RESIDENZA	51.073	1.664	23.439	26.243	775	12.695	2.362	2.744	120.995	12.707
-Fino a 15	48.191	543	10.338	19.112	412	10.935	1.958	2.521	94.010	8.996
-Da 16 a 30	2.770	748	10.724	6.324	318	1.669	389	216	23.158	3.090
-Da 31 a 60	87	286	2.166	738	32	76	12	5	3.402	514
-Oltre 60	25	87	211	69	13	15	3	2	425	107
di cui nel Comune capoluogo										
-Fino a 15	19.096	244	4.329	4.092	330	4.415	906	177	33.589	3.523
-Da 16 a 30	1.202	463	6.564	1.326	286	1.185	311	38	11.375	1.859
-Da 31 a 60	58	209	1.333	101	20	50	10	1	1.782	332
-Oltre 60	11	38	74	12	5	1	2	1	144	43
ALTRO COMUNE DELLA STESSA PROVINCIA	355	2.578	8.318	1.504	499	898	111	49	14.312	1.814
-Fino a 15	327	72	751	598	34	386	75	39	2.282	232
-Da 16 a 30	24	665	3.335	576	216	396	29	10	5.251	597
-Da 31 a 60	2	1.170	3.264	250	207	100	6	—	4.999	685
-Oltre 60	2	671	968	80	42	16	1	—	1.780	300
di cui nel Comune capoluogo										
-Fino a 15	190	19	160	124	20	133	5	3	654	55
-Da 16 a 30	17	319	1.315	115	188	239	10	4	2.207	290
-Da 31 a 60	—	793	1.915	111	195	55	4	—	3.073	479
-Oltre 60	—	560	691	38	36	8	1	—	1.334	241
ALTRA PROVINCIA DELLA STESSA REGIONE	3	447	247	44	40	30	1	2	814	138
-Fino a 15	3	1	12	5	—	7	—	—	28	3
-Da 16 a 30	—	21	23	14	1	5	—	—	64	7
-Da 31 a 60	—	138	98	13	14	8	1	—	272	49
-Oltre 60	—	287	114	12	25	10	—	2	450	79
di cui nel Comune capoluogo										
-Fino a 15	—	—	—	—	—	—	—	—	—	—
-Da 16 a 30	—	4	4	—	1	—	—	—	9	2
-Da 31 a 60	—	93	60	4	13	8	—	—	178	25
-Oltre 60	—	255	94	8	25	8	—	2	392	72
PROVINCIE DI ALTRE REGIONI	6	813	471	107	61	112	21	8	1.599	245
-Fino a 15	5	13	58	24	2	45	8	2	157	19
-Da 16 a 30	1	117	176	33	5	29	11	—	372	48
-Da 31 a 60	—	131	124	17	19	19	1	—	311	36
-Oltre 60	—	552	113	33	35	19	1	6	759	142
di cui nel Comune capoluogo										
-Fino a 15	—	—	—	—	—	—	—	—	—	—
-Da 16 a 30	—	6	11	—	—	2	—	—	19	7
-Da 31 a 60	—	66	26	6	9	8	—	—	115	17
-Oltre 60	—	506	55	13	22	6	—	3	605	128
ESTERO	—	—	—	—	—	—	—	—	—	—
-Fino a 15	—	—	—	—	—	—	—	—	—	—
-Da 16 a 30	—	—	—	—	—	—	—	—	—	—
-Da 31 a 60	—	—	—	—	—	—	—	—	—	—
-Oltre 60	—	—	—	—	—	—	—	—	—	—
TOTALE	51.437	5.502	32.475	27.898	1.375	13.735	2.495	2.803	137.720	14.904



B - dati regionali

TAV. 32 — Popolazione residente e presente per

ANNO DI NASCITA	ETÀ	POPOLAZIONE RESIDENTE									
		MASCHI						FEMMINE			
		CELIBI	CONIUGATI	SEPARATI LEGALMENTE	VEDOVI	DIVORZIATI	TOTALE	NUBILI	CONIUGATE	SEPARATE LEGALMENTE	VEDOVE
1981		3.272	—	—	—	—	3.272	2.978	—	—	—
Dal 1 Gennaio al 24 Ottobre	0	3.272	—	—	—	—	3.272	2.978	—	—	—
1980		4.002	—	—	—	—	4.002	3.762	—	—	—
Dal 25 Ottobre al 31 Dicembre	0	659	—	—	—	—	659	631	—	—	—
Dal 1 Gennaio al 24 Ottobre	1	3.343	—	—	—	—	3.343	3.131	—	—	—
1979		4.252	—	—	—	—	4.252	3.929	—	—	—
Dal 25 Ottobre al 31 Dicembre	1	684	—	—	—	—	684	605	—	—	—
Dal 1 Gennaio al 24 Ottobre	2	3.568	—	—	—	—	3.568	3.324	—	—	—
1978		4.435	—	—	—	—	4.435	4.274	—	—	—
Dal 25 Ottobre al 31 Dicembre	2	755	—	—	—	—	755	737	—	—	—
Dal 1 Gennaio al 24 Ottobre	3	3.680	—	—	—	—	3.680	3.537	—	—	—
1977		4.643	—	—	—	—	4.643	4.397	—	—	—
Dal 25 Ottobre al 31 Dicembre	3	738	—	—	—	—	738	710	—	—	—
Dal 1 Gennaio al 24 Ottobre	4	3.905	—	—	—	—	3.905	3.687	—	—	—
1976		4.920	—	—	—	—	4.920	4.490	—	—	—
Dal 25 Ottobre al 31 Dicembre	4	828	—	—	—	—	828	735	—	—	—
Dal 1 Gennaio al 24 Ottobre	5	4.092	—	—	—	—	4.092	3.755	—	—	—
1975		4.963	—	—	—	—	4.963	4.865	—	—	—
Dal 25 Ottobre al 31 Dicembre	5	823	—	—	—	—	823	807	—	—	—
Dal 1 Gennaio al 24 Ottobre	6	4.140	—	—	—	—	4.140	4.058	—	—	—
1974		5.310	—	—	—	—	5.310	5.028	—	—	—
Dal 25 Ottobre al 31 Dicembre	6	860	—	—	—	—	860	872	—	—	—
Dal 1 Gennaio al 24 Ottobre	7	4.450	—	—	—	—	4.450	4.156	—	—	—
1973		5.323	—	—	—	—	5.323	5.034	—	—	—
Dal 25 Ottobre al 31 Dicembre	7	900	—	—	—	—	900	848	—	—	—
Dal 1 Gennaio al 24 Ottobre	8	4.423	—	—	—	—	4.423	4.186	—	—	—
1972		5.304	—	—	—	—	5.304	5.076	—	—	—
Dal 25 Ottobre al 31 Dicembre	8	842	—	—	—	—	842	827	—	—	—
Dal 1 Gennaio al 24 Ottobre	9	4.462	—	—	—	—	4.462	4.249	—	—	—
1971		5.449	—	—	—	—	5.449	5.100	—	—	—
Dal 25 Ottobre al 31 Dicembre	9	937	—	—	—	—	937	795	—	—	—
Dal 1 Gennaio al 24 Ottobre	10	4.512	—	—	—	—	4.512	4.305	—	—	—
1970		5.397	—	—	—	—	5.397	5.002	—	—	—
Dal 25 Ottobre al 31 Dicembre	10	909	—	—	—	—	909	924	—	—	—
Dal 1 Gennaio al 24 Ottobre	11	4.488	—	—	—	—	4.488	4.078	—	—	—
1969		5.611	—	—	—	—	5.611	5.241	—	—	—
Dal 25 Ottobre al 31 Dicembre	11	934	—	—	—	—	934	913	—	—	—
Dal 1 Gennaio al 24 Ottobre	12	4.677	—	—	—	—	4.677	4.328	—	—	—
1968		5.462	—	—	—	—	5.462	5.326	—	—	—
Dal 25 Ottobre al 31 Dicembre	12	919	—	—	—	—	919	891	—	—	—
Dal 1 Gennaio al 24 Ottobre	13	4.543	—	—	—	—	4.543	4.435	—	—	—
1967		5.466	—	—	—	—	5.466	5.262	—	—	—
Dal 25 Ottobre al 31 Dicembre	13	908	—	—	—	—	908	955	—	—	—
Dal 1 Gennaio al 24 Ottobre	14	4.558	—	—	—	—	4.558	4.307	—	—	—
1966		5.752	—	—	—	—	5.752	5.446	—	—	—
Dal 25 Ottobre al 31 Dicembre	14	917	—	—	—	—	917	919	—	—	—
Dal 1 Gennaio al 24 Ottobre	15	4.835	—	—	—	—	4.835	4.527	—	—	—
1965		5.954	39	3	1	—	5.997	5.646	49	—	3
Dal 25 Ottobre al 31 Dicembre	15	1.037	—	—	—	—	1.037	1.010	—	—	—
Dal 1 Gennaio al 24 Ottobre	16	4.917	39	3	1	—	4.960	4.636	49	—	3
1964		6.055	35	6	—	—	6.096	5.611	100	3	2
Dal 25 Ottobre al 31 Dicembre	16	1.023	4	—	—	—	1.027	956	11	1	—
Dal 1 Gennaio al 24 Ottobre	17	5.032	31	6	—	—	5.069	4.655	89	2	2
1963		5.513	46	1	3	—	5.563	5.284	241	1	2
Dal 25 Ottobre al 31 Dicembre	17	904	9	1	2	—	916	911	22	—	—
Dal 1 Gennaio al 24 Ottobre	18	4.609	37	—	1	—	4.647	4.373	219	1	2
1962		5.542	61	—	2	1	5.606	4.781	574	3	5
Dal 25 Ottobre al 31 Dicembre	18	959	9	—	1	—	969	791	82	1	1
Dal 1 Gennaio al 24 Ottobre	19	4.583	52	—	1	1	4.637	3.990	492	2	4
1961		5.642	108	—	2	—	5.752	4.352	1.047	1	1
Dal 25 Ottobre al 31 Dicembre	19	980	23	—	—	—	1.003	827	166	—	—
Dal 1 Gennaio al 24 Ottobre	20	4.662	85	—	2	—	4.749	3.525	881	1	1

anno di nascita, età, sesso e stato civile

POPOLAZIONE PRESENTE

		MASCHI						FEMMINE					
DIVORZiate	TOTALE	CELIBI	CONIUGATI	SEPARATI LEGALMENTE	VEDOVI	DIVORZIATI	TOTALE	NUBILI	CONIUGATE	SEPARATE LEGALMENTE	VEDOVE	DIVORZIATE	TOTALE
—	2.978	3.245	—	—	—	—	3.245	2.950	—	—	—	—	2.950
—	2.978	3.245	—	—	—	—	3.245	2.950	—	—	—	—	2.950
—	3.762	3.990	—	—	—	—	3.990	3.745	—	—	—	—	3.745
—	631	654	—	—	—	—	654	627	—	—	—	—	627
—	3.131	3.336	—	—	—	—	3.336	3.118	—	—	—	—	3.118
—	3.929	4.239	—	—	—	—	4.239	3.908	—	—	—	—	3.908
—	605	684	—	—	—	—	684	604	—	—	—	—	604
—	3.324	3.555	—	—	—	—	3.555	3.304	—	—	—	—	3.304
—	4.274	4.411	—	—	—	—	4.411	4.241	—	—	—	—	4.241
—	737	758	—	—	—	—	758	726	—	—	—	—	726
—	3.537	3.653	—	—	—	—	3.653	3.515	—	—	—	—	3.515
—	4.397	4.629	—	—	—	—	4.629	4.368	—	—	—	—	4.368
—	710	736	—	—	—	—	736	705	—	—	—	—	705
—	3.687	3.893	—	—	—	—	3.893	3.663	—	—	—	—	3.663
—	4.490	4.894	—	—	—	—	4.894	4.475	—	—	—	—	4.475
—	735	823	—	—	—	—	823	734	—	—	—	—	734
—	3.755	4.071	—	—	—	—	4.071	3.741	—	—	—	—	3.741
—	4.865	4.926	—	—	—	—	4.926	4.847	—	—	—	—	4.847
—	807	815	—	—	—	—	815	803	—	—	—	—	803
—	4.058	4.111	—	—	—	—	4.111	4.044	—	—	—	—	4.044
—	5.028	5.275	—	—	—	—	5.275	5.010	—	—	—	—	5.010
—	872	851	—	—	—	—	851	869	—	—	—	—	869
—	4.156	4.424	—	—	—	—	4.424	4.141	—	—	—	—	4.141
—	5.034	5.303	—	—	—	—	5.303	5.024	—	—	—	—	5.024
—	848	897	—	—	—	—	897	847	—	—	—	—	847
—	4.186	4.406	—	—	—	—	4.406	4.177	—	—	—	—	4.177
—	5.076	5.281	—	—	—	—	5.281	5.070	—	—	—	—	5.070
—	827	846	—	—	—	—	846	825	—	—	—	—	825
—	4.249	4.435	—	—	—	—	4.435	4.245	—	—	—	—	4.245
—	5.100	5.462	—	—	—	—	5.462	5.107	—	—	—	—	5.107
—	795	938	—	—	—	—	938	797	—	—	—	—	797
—	4.305	4.524	—	—	—	—	4.524	4.310	—	—	—	—	4.310
—	5.002	5.407	—	—	—	—	5.407	5.008	—	—	—	—	5.008
—	924	910	—	—	—	—	910	930	—	—	—	—	930
—	4.078	4.497	—	—	—	—	4.497	4.078	—	—	—	—	4.078
—	5.241	5.642	—	—	—	—	5.642	5.240	—	—	—	—	5.240
—	913	937	—	—	—	—	937	918	—	—	—	—	918
—	4.328	4.705	—	—	—	—	4.705	4.322	—	—	—	—	4.322
—	5.326	5.492	—	—	—	—	5.492	5.332	—	—	—	—	5.332
—	891	922	—	—	—	—	922	890	—	—	—	—	890
—	4.435	4.570	—	—	—	—	4.570	4.442	—	—	—	—	4.442
—	5.262	5.491	—	—	—	—	5.491	5.273	—	—	—	—	5.273
—	955	909	—	—	—	—	909	959	—	—	—	—	959
—	4.307	4.582	—	—	—	—	4.582	4.314	—	—	—	—	4.314
—	5.446	5.759	—	—	—	—	5.759	5.473	—	—	—	—	5.473
—	919	920	—	—	—	—	920	927	—	—	—	—	927
—	4.527	4.839	—	—	—	—	4.839	4.546	—	—	—	—	4.546
—	5.698	5.960	39	3	1	—	6.003	5.679	49	—	3	—	5.731
—	1.010	1.033	—	—	—	—	1.033	1.013	—	—	—	—	1.013
—	4.688	4.927	39	3	1	—	4.970	4.666	49	—	3	—	4.718
—	5.716	6.063	41	7	—	—	6.111	5.642	102	3	8	—	5.755
—	968	1.027	4	—	—	—	1.031	960	12	1	—	—	973
—	4.748	5.036	37	7	—	—	5.080	4.682	90	2	8	—	4.782
—	5.528	5.641	52	1	4	—	5.698	5.311	254	1	5	—	5.571
—	933	918	10	1	3	—	932	923	22	—	—	—	945
—	4.595	4.723	42	—	1	—	4.766	4.388	232	1	5	—	4.626
1	5.364	5.542	61	—	2	1	5.606	4.827	581	3	8	—	5.419
—	875	1.039	8	—	1	—	1.048	794	85	1	1	—	881
1	4.489	4.503	53	—	1	1	4.558	4.033	496	2	7	—	4.538
—	5.401	5.441	115	—	3	—	5.559	4.467	1.043	1	3	—	5.514
—	993	893	24	—	—	—	917	846	164	—	—	—	1.010
—	4.408	4.548	91	—	3	—	4.642	3.621	879	1	3	—	4.504

segue TAV. 32 — Popolazione residente e presente per

ANNO DI NASCITA	ETÀ	POPOLAZIONE RESIDENTE									
		MASCHI					FEMMINE				
		CELIBI	CONIUGATI	SEPARATI LEGALMENTE	VEDOVI	DIVORZIATI	TOTALE	NUBILI	CONIUGATE	SEPARATE LEGALMENTE	VEDOVE
1960		5.413	247	1	3	—	5.664	3.846	1.592	12	2
Dal 25 Ottobre al 31 Dicembre	20	939	32	—	—	—	971	661	230	3	—
Dal 1 Gennaio al 24 Ottobre	21	4.474	215	1	3	—	4.693	3.185	1.362	9	2
1959		4.961	460	7	—	—	5.428	3.071	2.179	20	—
Dal 25 Ottobre al 31 Dicembre	21	889	59	2	—	—	950	595	353	4	—
Dal 1 Gennaio al 24 Ottobre	22	4.072	401	5	—	—	4.478	2.476	1.826	16	—
1958		4.516	707	2	—	1	5.226	2.472	2.510	25	8
Dal 25 Ottobre al 31 Dicembre	22	821	104	—	—	—	925	448	401	6	1
Dal 1 Gennaio al 24 Ottobre	23	3.695	603	2	—	1	4.301	2.024	2.109	19	7
1957		4.012	1.110	5	1	1	5.129	2.024	3.063	31	7
Dal 25 Ottobre al 31 Dicembre	23	675	161	—	—	—	836	377	493	7	2
Dal 1 Gennaio al 24 Ottobre	24	3.337	949	5	1	1	4.293	1.647	2.570	24	5
1956		3.734	1.655	18	1	—	5.408	1.576	3.518	40	8
Dal 25 Ottobre al 31 Dicembre	24	609	250	5	—	—	864	297	531	3	—
Dal 1 Gennaio al 24 Ottobre	25	3.125	1.405	13	1	—	4.544	1.279	2.987	37	8
1955		3.156	2.147	16	1	2	5.322	1.263	3.785	44	9
Dal 25 Ottobre al 31 Dicembre	25	561	329	6	—	—	896	217	587	6	1
Dal 1 Gennaio al 24 Ottobre	26	2.595	1.818	10	1	2	4.426	1.046	3.198	38	8
1954		2.501	2.706	25	5	3	5.240	1.000	4.038	60	15
Dal 25 Ottobre al 31 Dicembre	26	426	433	2	—	—	861	167	669	6	2
Dal 1 Gennaio al 24 Ottobre	27	2.075	2.273	23	5	3	4.379	833	3.369	54	13
1953		2.019	3.128	26	3	1	5.177	865	4.158	51	24
Dal 25 Ottobre al 31 Dicembre	27	332	471	2	—	1	806	144	653	7	3
Dal 1 Gennaio al 24 Ottobre	28	1.687	2.657	24	3	—	4.371	721	3.505	44	21
1952		1.610	3.355	45	4	1	5.015	656	4.125	60	17
Dal 25 Ottobre al 31 Dicembre	28	245	511	5	—	—	761	106	680	6	—
Dal 1 Gennaio al 24 Ottobre	29	1.365	2.844	40	4	1	4.254	550	3.445	54	17
1951		1.362	3.847	42	6	1	5.258	621	4.497	56	25
Dal 25 Ottobre al 31 Dicembre	29	225	604	2	—	—	831	102	784	5	5
Dal 1 Gennaio al 24 Ottobre	30	1.137	3.243	40	6	1	4.427	519	3.713	51	20
1950		1.176	4.235	64	6	2	5.483	544	4.697	57	26
Dal 25 Ottobre al 31 Dicembre	30	184	641	9	—	1	835	101	754	7	2
Dal 1 Gennaio al 24 Ottobre	31	992	3.594	55	6	1	4.648	443	3.943	50	24
1949		1.035	4.554	76	8	5	5.678	531	4.929	67	46
Dal 25 Ottobre al 31 Dicembre	31	154	709	21	2	—	886	95	771	14	6
Dal 1 Gennaio al 24 Ottobre	32	881	3.845	55	6	5	4.792	436	4.158	53	40
1948		1.040	5.016	69	8	7	6.140	492	5.404	70	60
Dal 25 Ottobre al 31 Dicembre	32	170	788	13	—	2	973	87	917	12	13
Dal 1 Gennaio al 24 Ottobre	33	870	4.228	56	8	5	5.167	405	4.487	58	47
1947		859	4.734	72	11	10	5.686	434	5.083	58	47
Dal 25 Ottobre al 31 Dicembre	33	133	726	6	2	2	869	78	840	7	7
Dal 1 Gennaio al 24 Ottobre	34	726	4.008	66	9	8	4.817	356	4.243	51	40
1946		784	4.613	71	12	14	5.494	411	5.065	74	58
Dal 25 Ottobre al 31 Dicembre	34	113	704	10	1	4	832	61	827	14	11
Dal 1 Gennaio al 24 Ottobre	35	671	3.909	61	11	10	4.662	350	4.238	60	47
1945		617	3.830	62	11	5	4.525	314	4.114	68	56
Dal 25 Ottobre al 31 Dicembre	35	114	719	13	2	1	849	59	786	13	6
Dal 1 Gennaio al 24 Ottobre	36	503	3.111	49	9	4	3.676	255	3.328	55	50
1944		627	4.118	45	11	7	4.808	343	4.453	56	76
Dal 25 Ottobre al 31 Dicembre	36	91	557	6	1	1	656	54	673	7	8
Dal 1 Gennaio al 24 Ottobre	37	536	3.561	39	10	6	4.152	289	3.780	49	68
1943		610	4.446	54	8	11	5.129	354	4.653	58	97
Dal 25 Ottobre al 31 Dicembre	37	125	764	10	2	3	904	60	813	11	14
Dal 1 Gennaio al 24 Ottobre	38	485	3.682	44	6	8	4.225	294	3.840	47	83
1942		572	4.211	56	14	12	4.865	316	4.399	63	90
Dal 25 Ottobre al 31 Dicembre	38	71	605	12	1	—	689	43	649	6	7
Dal 1 Gennaio al 24 Ottobre	39	501	3.606	44	13	12	4.176	273	3.750	57	83
1941		597	4.321	54	22	9	5.003	312	4.478	49	113
Dal 25 Ottobre al 31 Dicembre	39	89	641	11	6	1	748	61	660	5	13
Dal 1 Gennaio al 24 Ottobre	40	508	3.680	43	16	8	4.255	251	3.818	44	100

anno di nascita, età, sesso e stato civile

		POPOLAZIONE PRESENTE											
		MASCHI						FEMMINE					
DIVORZIATE	TOTALE	CELIBI	CONIUGATI	SEPARATI LEGALMENTE	VEDOVI	DIVORZIATI	TOTALE	NUBILI	CONIUGATE	SEPARATE LEGALMENTE	VEDOVE	DIVORZIATE	TOTALE
—	5.452	5.429	249	1	3	—	5.682	3.960	1.576	12	3	—	5.551
—	894	942	36	—	—	—	978	683	229	3	1	—	916
—	4.558	4.487	213	1	3	—	4.704	3.277	1.347	9	2	—	4.635
—	5.270	5.046	481	5	—	—	5.532	3.239	2.190	20	2	1	5.452
—	952	879	67	2	—	—	948	637	358	4	—	—	999
—	4.318	4.167	414	3	—	—	4.584	2.602	1.832	16	2	1	4.453
2	5.017	4.648	699	2	1	1	5.351	2.604	2.498	25	9	1	5.137
—	856	841	98	—	—	—	939	468	400	6	1	—	875
2	4.161	3.807	601	2	1	1	4.412	2.136	2.098	19	8	1	4.262
—	5.125	4.047	1.121	5	1	1	5.175	2.118	3.056	34	10	—	5.218
—	879	672	164	—	—	—	836	387	484	7	4	—	882
—	4.246	3.375	957	5	1	1	4.339	1.731	2.572	27	6	—	4.336
1	5.143	3.804	1.647	18	1	1	5.471	1.621	3.497	38	11	1	5.168
—	831	622	242	5	—	—	869	310	537	3	2	—	852
1	4.312	3.182	1.405	13	1	1	4.602	1.311	2.960	35	9	1	4.316
5	5.106	3.215	2.128	14	1	3	5.361	1.307	3.778	45	11	5	5.146
2	813	574	325	6	—	—	905	224	593	5	2	2	826
3	4.293	2.641	1.803	8	1	3	4.456	1.083	3.185	40	9	3	4.320
4	5.117	2.517	2.693	25	5	3	5.243	1.030	4.037	54	19	5	5.145
—	844	434	428	2	—	—	864	173	672	4	3	—	852
4	4.273	2.083	2.265	23	5	3	4.379	857	3.365	50	16	5	4.293
6	5.104	2.041	3.105	26	4	1	5.177	888	4.138	50	27	6	5.109
1	808	348	471	3	—	1	823	147	636	9	4	1	797
5	4.296	1.693	2.634	23	4	—	4.354	741	3.502	41	23	5	4.312
5	4.863	1.605	3.340	45	5	1	4.996	677	4.106	65	20	4	4.872
—	792	255	512	5	—	—	772	115	678	6	—	—	799
5	4.071	1.350	2.828	40	5	1	4.224	562	3.428	59	20	4	4.073
4	5.203	1.368	3.803	44	7	1	5.223	620	4.455	58	26	5	5.164
1	897	233	583	3	—	—	819	103	780	5	5	1	894
3	4.306	1.135	3.220	41	7	1	4.404	517	3.675	53	21	4	4.270
3	5.327	1.168	4.171	60	6	2	5.407	567	4.690	55	28	4	5.344
—	864	184	634	9	—	1	828	106	757	7	2	1	873
3	4.463	984	3.537	51	6	1	4.579	461	3.933	48	26	3	4.471
10	5.583	1.016	4.495	73	9	7	5.600	531	4.908	67	47	13	5.566
1	887	152	706	20	2	—	880	90	770	13	6	1	880
9	4.696	864	3.789	53	7	7	4.720	441	4.138	54	41	12	4.686
15	6.041	1.028	4.964	67	7	8	6.074	495	5.395	69	64	15	6.038
4	1.033	165	795	12	—	2	974	86	912	12	13	4	1.027
11	5.008	863	4.169	55	7	6	5.100	409	4.483	57	51	11	5.011
13	5.635	854	4.696	72	9	8	5.639	451	5.073	59	48	15	5.646
1	933	136	723	10	2	2	873	77	831	7	8	1	924
12	4.702	718	3.973	62	7	6	4.766	374	4.242	52	40	14	4.722
11	5.619	785	4.572	70	12	16	5.455	419	5.060	70	60	11	5.620
—	913	116	699	10	1	4	830	62	830	14	13	—	919
11	4.706	669	3.873	60	11	12	4.625	357	4.230	56	47	11	4.701
20	4.572	622	3.795	59	12	6	4.494	320	4.104	68	59	21	4.572
4	868	114	708	12	1	1	836	60	788	13	7	4	872
16	3.704	508	3.087	47	11	5	3.658	260	3.316	55	52	17	3.700
22	4.950	622	4.058	48	13	9	4.750	341	4.451	54	78	23	4.947
3	745	92	552	7	2	1	654	55	670	6	8	3	742
19	4.205	530	3.506	41	11	8	4.096	286	3.781	48	70	20	4.205
17	5.179	616	4.424	52	7	12	5.111	356	4.646	58	96	17	5.173
2	900	131	768	9	1	2	911	58	814	11	14	2	899
15	4.279	485	3.656	43	6	10	4.200	298	3.832	47	82	15	4.274
18	4.886	572	4.164	55	14	12	4.817	320	4.405	61	90	19	4.895
4	709	72	607	12	1	—	692	44	645	6	7	4	706
14	4.177	500	3.557	43	13	12	4.125	276	3.760	55	83	15	4.189
20	4.972	607	4.292	51	20	7	4.977	324	4.478	49	111	21	4.983
6	745	91	634	11	6	1	743	63	660	5	13	6	747
14	4.227	516	3.658	40	14	6	4.234	261	3.818	44	98	15	4.236

segue TAV. 32 — Popolazione residente e presente per

ANNO DI NASCITA	ETÀ	POPOLAZIONE RESIDENTE									
		MASCHI					FEMMINE				
		CELIBI	CONIUGATI	SEPARATI LEGALMENTE	VEDOVI	DIVORZIATI	TOTALE	NUBILI	CONIUGATE	SEPARATE LEGALMENTE	VEDOVE
1940		622	5.042	58	21	7	5.750	349	5.151	51	128
Dal 25 Ottobre al 31 Dicembre	40	99	856	7	2	2	966	70	852	13	20
Dal 1 Gennaio al 24 Ottobre	41	523	4.186	51	19	5	4.784	279	4.299	38	108
1939		595	4.871	41	24	14	5.545	379	5.114	45	145
Dal 25 Ottobre al 31 Dicembre	41	100	826	4	3	1	934	71	883	6	35
Dal 1 Gennaio al 24 Ottobre	42	495	4.045	37	21	13	4.611	308	4.231	39	110
1938		625	5.154	62	35	17	5.893	320	5.323	47	191
Dal 25 Ottobre al 31 Dicembre	42	102	845	13	10	6	976	57	886	6	33
Dal 1 Gennaio al 24 Ottobre	43	523	4.309	49	25	11	4.917	263	4.437	41	158
1937		498	4.685	51	38	19	5.291	328	5.009	53	200
Dal 25 Ottobre al 31 Dicembre	43	82	907	7	10	2	1.008	54	917	12	40
Dal 1 Gennaio al 24 Ottobre	44	416	3.778	44	28	17	4.283	274	4.092	41	160
1936		527	4.388	43	33	13	5.004	321	4.757	34	242
Dal 25 Ottobre al 31 Dicembre	44	84	707	4	6	4	805	61	818	6	52
Dal 1 Gennaio al 24 Ottobre	45	443	3.681	39	27	9	4.199	260	3.939	28	190
1935		553	4.713	42	46	20	5.374	343	4.797	41	267
Dal 25 Ottobre al 31 Dicembre	45	83	759	5	4	4	855	48	776	8	40
Dal 1 Gennaio al 24 Ottobre	46	470	3.954	37	42	16	4.519	295	4.021	33	227
1934		539	4.729	38	42	19	5.367	366	4.733	44	291
Dal 25 Ottobre al 31 Dicembre	46	88	775	5	4	5	877	65	836	6	48
Dal 1 Gennaio al 24 Ottobre	47	451	3.954	33	38	14	4.490	301	3.897	38	243
1933		532	4.806	42	50	11	5.441	328	4.741	40	328
Dal 25 Ottobre al 31 Dicembre	47	73	810	7	6	3	899	55	798	5	42
Dal 1 Gennaio al 24 Ottobre	48	459	3.996	35	44	8	4.542	273	3.943	35	286
1932		502	4.604	37	45	11	5.199	354	4.598	33	326
Dal 25 Ottobre al 31 Dicembre	48	79	670	7	5	2	763	68	749	3	37
Dal 1 Gennaio al 24 Ottobre	49	423	3.934	30	40	9	4.436	286	3.849	30	289
1931		497	4.929	29	65	16	5.536	382	4.955	28	426
Dal 25 Ottobre al 31 Dicembre	49	75	821	4	9	2	911	60	835	2	73
Dal 1 Gennaio al 24 Ottobre	50	422	4.108	25	56	14	4.625	322	4.120	26	353
1930		519	5.296	34	90	16	5.955	380	5.223	42	457
Dal 25 Ottobre al 31 Dicembre	50	105	873	6	11	5	1.000	68	901	6	77
Dal 1 Gennaio al 24 Ottobre	51	414	4.423	28	79	11	4.955	312	4.322	36	380
1929		447	4.727	29	84	11	5.298	363	4.758	24	531
Dal 25 Ottobre al 31 Dicembre	51	76	726	4	22	4	832	75	768	2	93
Dal 1 Gennaio al 24 Ottobre	52	371	4.001	25	62	7	4.466	288	3.990	22	438
1928		414	4.941	26	84	11	5.476	397	4.774	35	540
Dal 25 Ottobre al 31 Dicembre	52	62	733	3	15	1	814	78	762	5	98
Dal 1 Gennaio al 24 Ottobre	53	352	4.208	23	69	10	4.662	319	4.012	30	442
1927		478	5.103	39	111	19	5.750	427	4.943	33	682
Dal 25 Ottobre al 31 Dicembre	53	74	828	8	15	2	927	65	848	5	106
Dal 1 Gennaio al 24 Ottobre	54	404	4.275	31	96	17	4.823	362	4.095	28	576
1926		438	5.244	45	134	17	5.878	399	4.938	28	694
Dal 25 Ottobre al 31 Dicembre	54	78	936	8	21	3	1.046	57	862	3	104
Dal 1 Gennaio al 24 Ottobre	55	360	4.308	37	113	14	4.832	342	4.076	25	590
1925		382	5.300	34	155	21	5.892	412	4.809	28	810
Dal 25 Ottobre al 31 Dicembre	55	72	852	6	18	4	952	80	880	6	153
Dal 1 Gennaio al 24 Ottobre	56	310	4.448	28	137	17	4.940	332	3.929	22	657
1924		373	5.119	24	131	17	5.664	444	4.661	29	834
Dal 25 Ottobre al 31 Dicembre	56	53	792	4	25	4	878	80	798	5	149
Dal 1 Gennaio al 24 Ottobre	57	320	4.327	20	106	13	4.786	364	3.863	24	685
1923		401	5.126	31	163	9	5.730	476	4.796	29	1.005
Dal 25 Ottobre al 31 Dicembre	57	64	875	3	28	1	971	87	837	7	157
Dal 1 Gennaio al 24 Ottobre	58	337	4.251	28	135	8	4.759	389	3.959	22	848
1922		370	4.843	27	169	11	5.420	476	4.625	19	1.124
Dal 25 Ottobre al 31 Dicembre	58	63	757	4	14	5	843	79	727	2	171
Dal 1 Gennaio al 24 Ottobre	59	307	4.086	23	155	6	4.577	397	3.898	17	953
1921		339	5.177	30	217	11	5.774	486	4.495	25	1.215
Dal 25 Ottobre al 31 Dicembre	59	81	1.032	6	36	3	1.158	113	890	2	220
Dal 1 Gennaio al 24 Ottobre	60	258	4.145	24	181	8	4.616	373	3.605	23	995

anno di nascita, età, sesso e stato civile

POPOLAZIONE PRESENTE														
	MASCHI							FEMMINE						
DIVORZIATE	TOTALE	CELIBI	CONIUGATI	SEPARATI LEGALMENTE	VEDOVI	DIVORZIATI	TOTALE	NUBILI	CONIUGATE	SEPARATE LEGALMENTE	VEDOVE	DIVORZIATE	TOTALE	
18	5.697	627	5.017	59	21	6	5.730	360	5.153	50	132	17	5.712	
6	961	100	850	8	2	2	962	75	855	13	20	6	969	
12	4.736	527	4.167	51	19	4	4.768	285	4.298	37	112	11	4.743	
25	5.708	609	4.844	42	26	15	5.536	388	5.113	46	146	24	5.717	
6	1.001	104	828	5	4	2	943	71	889	6	35	4	1.005	
19	4.707	505	4.016	37	22	13	4.593	317	4.224	40	111	20	4.712	
30	5.911	636	5.134	62	35	17	5.884	322	5.326	46	192	31	5.917	
5	987	107	842	13	10	6	978	60	888	6	33	5	992	
25	4.924	529	4.292	49	25	11	4.906	262	4.438	40	159	26	4.925	
14	5.604	509	4.649	51	37	20	5.266	333	5.014	55	202	14	5.618	
1	1.024	85	895	6	11	2	999	57	918	12	40	1	1.028	
13	4.580	424	3.754	45	26	18	4.267	276	4.096	43	162	13	4.590	
21	5.375	529	4.346	39	32	13	4.959	336	4.773	33	242	21	5.405	
3	940	85	699	4	6	4	798	64	827	6	50	3	950	
18	4.435	444	3.647	35	26	9	4.161	272	3.946	27	192	18	4.455	
22	5.470	551	4.697	43	46	20	5.357	352	4.812	41	269	19	5.493	
3	875	83	756	5	4	4	852	51	777	8	39	3	878	
19	4.595	468	3.941	38	42	16	4.505	301	4.035	33	230	16	4.615	
20	5.454	546	4.707	38	46	19	5.356	372	4.757	44	289	21	5.483	
2	957	89	769	6	5	5	874	68	846	6	48	2	970	
18	4.497	457	3.938	32	41	14	4.482	304	3.911	38	241	19	4.513	
16	5.453	542	4.785	42	49	11	5.429	335	4.751	41	327	16	5.470	
3	903	76	810	7	5	3	901	56	793	5	43	3	900	
13	4.550	466	3.975	35	44	8	4.528	279	3.958	36	284	13	4.570	
18	5.329	509	4.578	36	47	13	5.183	358	4.600	33	327	19	5.337	
5	862	82	669	7	5	2	765	72	753	3	38	5	871	
13	4.467	427	3.909	29	42	11	4.418	286	3.847	30	289	14	4.466	
17	5.808	505	4.918	29	64	17	5.533	396	4.953	26	430	17	5.822	
2	972	76	819	4	10	2	911	62	835	2	73	1	973	
15	4.836	429	4.099	25	54	15	4.622	334	4.118	24	357	16	4.849	
21	6.123	531	5.292	33	88	17	5.961	392	5.239	40	456	20	6.147	
4	1.056	107	875	6	10	5	1.003	71	903	6	77	3	1.060	
17	5.067	424	4.417	27	78	12	4.958	321	4.336	34	379	17	5.087	
24	5.700	462	4.723	34	80	11	5.310	365	4.775	25	540	22	5.727	
1	939	77	728	5	20	4	834	77	769	2	99	1	948	
23	4.761	385	3.995	29	60	7	4.476	288	4.006	23	441	21	4.779	
10	5.756	418	4.938	30	81	11	5.478	400	4.788	34	550	10	5.782	
—	943	62	738	3	14	1	818	77	767	5	100	—	949	
10	4.813	356	4.200	27	67	10	4.660	323	4.021	29	450	10	4.833	
19	6.104	488	5.077	40	112	18	5.735	436	4.956	33	693	19	6.137	
4	1.028	72	821	9	15	2	919	65	847	5	110	4	1.031	
15	5.076	416	4.256	31	97	16	4.816	371	4.109	28	583	15	5.106	
24	6.083	449	5.239	45	134	16	5.883	413	4.928	27	701	27	6.096	
4	1.030	80	934	8	21	3	1.046	60	860	2	104	5	1.031	
20	5.053	369	4.305	37	113	13	4.837	353	4.068	25	597	22	5.065	
27	6.086	390	5.281	37	154	21	5.883	425	4.835	27	817	25	6.129	
3	1.122	77	858	6	18	4	963	80	885	6	157	2	1.130	
24	4.964	313	4.423	31	136	17	4.920	345	3.950	21	660	23	4.999	
25	5.993	386	5.122	24	133	17	5.682	461	4.677	29	840	23	6.030	
6	1.038	53	790	4	24	4	875	80	797	5	147	5	1.034	
19	4.955	333	4.332	20	109	13	4.807	381	3.880	24	693	18	4.996	
21	6.327	409	5.118	32	162	9	5.730	483	4.825	29	1.012	23	6.372	
5	1.093	62	876	4	28	1	971	91	837	7	162	5	1.102	
16	5.234	347	4.242	28	134	8	4.759	392	3.988	22	850	18	5.270	
32	6.276	392	4.857	30	170	11	5.460	487	4.644	20	1.131	30	6.312	
6	985	62	761	5	14	5	847	78	729	3	174	6	990	
26	5.291	330	4.096	25	156	6	4.613	409	3.915	17	957	24	5.322	
26	6.247	344	5.200	29	220	12	5.805	490	4.503	23	1.234	27	6.277	
2	1.227	80	1.047	6	37	3	1.173	113	892	2	228	2	1.237	
24	5.020	264	4.153	23	183	9	4.632	377	3.611	21	1.006	25	5.040	

segue TAV. 32 — Popolazione residente e presente per

ANNO DI NASCITA	ETÀ	POPOLAZIONE RESIDENTE									
		MASCHI						FEMMINE			
		CELIBI	CONIUGATI	SEPARATI LEGALMENTE	VEDOVI	DIVORZIATI	TOTALE	NUBILI	CONIUGATE	SEPARATE LEGALMENTE	VEDOVE
1920		330	5.006	19	189	14	5.558	456	4.342	27	1.315
Dal 25 Ottobre al 31 Dicembre	60	55	792	5	24	4	880	87	751	4	201
Dal 1 Gennaio al 24 Ottobre	61	275	4.214	14	165	10	4.678	369	3.591	23	1.114
1919		223	3.388	15	161	10	3.797	335	2.838	17	1.011
Dal 25 Ottobre al 31 Dicembre	61	59	858	1	41	2	961	92	788	2	260
Dal 1 Gennaio al 24 Ottobre	62	164	2.530	14	120	8	2.836	243	2.050	15	751
1918		179	2.461	13	141	9	2.803	238	1.955	13	789
Dal 25 Ottobre al 31 Dicembre	62	29	428	1	24	—	482	34	344	1	143
Dal 1 Gennaio al 24 Ottobre	63	150	2.033	12	117	9	2.321	204	1.611	12	646
1917		176	2.437	13	122	9	2.757	263	2.007	6	858
Dal 25 Ottobre al 31 Dicembre	63	25	344	1	20	1	391	45	310	2	121
Dal 1 Gennaio al 24 Ottobre	64	151	2.093	12	102	8	2.366	218	1.697	4	737
1916		214	3.164	15	178	11	3.582	343	2.448	16	1.180
Dal 25 Ottobre al 31 Dicembre	64	30	440	1	24	2	497	56	360	1	164
Dal 1 Gennaio al 24 Ottobre	65	184	2.724	14	154	9	3.085	287	2.088	15	1.016
1915		262	3.847	27	282	13	4.431	408	3.043	13	1.490
Dal 25 Ottobre al 31 Dicembre	65	39	568	4	46	3	660	71	512	3	224
Dal 1 Gennaio al 24 Ottobre	66	223	3.279	23	236	10	3.771	337	2.531	10	1.266
1914		244	4.028	19	311	12	4.614	406	3.007	19	1.691
Dal 25 Ottobre al 31 Dicembre	66	45	787	3	51	4	890	64	568	3	301
Dal 1 Gennaio al 24 Ottobre	67	199	3.241	16	260	8	3.724	342	2.439	16	1.390
1913		243	3.600	12	352	7	4.214	390	2.700	15	1.748
Dal 25 Ottobre al 31 Dicembre	67	41	605	2	70	2	720	64	457	1	298
Dal 1 Gennaio al 24 Ottobre	68	202	2.995	10	282	5	3.494	326	2.243	14	1.450
1912		223	3.624	12	371	12	4.242	393	2.552	16	1.878
Dal 25 Ottobre al 31 Dicembre	68	36	717	3	65	—	821	79	513	3	324
Dal 1 Gennaio al 24 Ottobre	69	187	2.907	9	306	12	3.421	314	2.039	13	1.554
1911		224	3.111	15	384	5	3.739	358	2.278	16	1.772
Dal 25 Ottobre al 31 Dicembre	69	35	475	2	47	2	561	68	367	4	301
Dal 1 Gennaio al 24 Ottobre	70	189	2.636	13	337	3	3.178	290	1.911	12	1.471
1910		192	3.283	11	433	3	3.922	422	2.151	9	1.966
Dal 25 Ottobre al 31 Dicembre	70	46	595	2	84	1	728	76	414	1	366
Dal 1 Gennaio al 24 Ottobre	71	146	2.688	9	349	2	3.194	346	1.737	8	1.600
1909		146	2.565	15	421	3	3.150	328	1.793	6	1.899
Dal 25 Ottobre al 31 Dicembre	71	27	404	1	61	1	494	54	312	—	310
Dal 1 Gennaio al 24 Ottobre	72	119	2.161	14	360	2	2.656	274	1.481	6	1.589
1908		143	2.414	8	426	2	2.993	312	1.589	12	1.907
Dal 25 Ottobre al 31 Dicembre	72	23	448	3	75	—	549	52	298	2	313
Dal 1 Gennaio al 24 Ottobre	73	120	1.966	5	351	2	2.444	260	1.291	10	1.594
1907		144	2.142	6	423	3	2.718	317	1.289	6	1.786
Dal 25 Ottobre al 31 Dicembre	73	18	334	2	65	1	420	51	219	2	290
Dal 1 Gennaio al 24 Ottobre	74	126	1.808	4	358	2	2.298	266	1.070	4	1.496
1906		131	1.871	9	442	2	2.455	239	1.165	7	1.898
Dal 25 Ottobre al 31 Dicembre	74	23	329	3	59	—	414	40	196	1	302
Dal 1 Gennaio al 24 Ottobre	75	108	1.542	6	383	2	2.041	199	969	6	1.596
1905		105	1.652	5	410	4	2.176	279	961	7	1.775
Dal 25 Ottobre al 31 Dicembre	75	20	271	1	70	1	363	42	151	2	271
Dal 1 Gennaio al 24 Ottobre	76	85	1.381	4	340	3	1.813	237	810	5	1.504
1904		114	1.443	4	425	4	1.990	208	791	2	1.704
Dal 25 Ottobre al 31 Dicembre	76	20	277	2	71	—	370	32	141	1	277
Dal 1 Gennaio al 24 Ottobre	77	94	1.166	2	354	4	1.620	176	650	1	1.427
1903		70	1.156	6	413	—	1.645	202	584	3	1.541
Dal 25 Ottobre al 31 Dicembre	77	10	198	2	68	—	278	41	113	1	261
Dal 1 Gennaio al 24 Ottobre	78	60	958	4	345	—	1.367	161	471	2	1.280
1902		82	1.066	7	449	1	1.605	192	578	4	1.673
Dal 25 Ottobre al 31 Dicembre	78	11	194	—	71	—	276	31	102	1	279
Dal 1 Gennaio al 24 Ottobre	79	71	872	7	378	1	1.329	161	476	3	1.394
1901		57	794	6	367	—	1.224	177	429	1	1.464
Dal 25 Ottobre al 31 Dicembre	79	8	130	—	52	—	190	35	51	—	215
Dal 1 Gennaio al 24 Ottobre	80	49	664	6	315	—	1.034	142	378	1	1.249

anno di nascita, età, sesso e stato civile

		POPOLAZIONE PRESENTE											
		MASCHI						FEMMINE					
DIVORZIATE	TOTALE	CELIBI	CONIUGATI	SEPARATI LEGALMENTE	VEDOVI	DIVORZIATI	TOTALE	NUBILI	CONIUGATE	SEPARATE LEGALMENTE	VEDOVE	DIVORZIATE	TOTALE
19	6.159	344	5.020	19	184	13	5.580	465	4.380	27	1.310	18	6.200
4	1.047	56	795	5	24	3	883	90	759	3	200	4	1.056
15	5.112	288	4.225	14	160	10	4.697	375	3.621	24	1.110	14	5.144
17	4.218	231	3.391	14	161	10	3.807	351	2.855	17	1.008	17	4.248
6	1.148	58	861	—	40	2	961	94	788	2	255	6	1.145
11	3.070	173	2.530	14	121	8	2.846	257	2.067	15	753	11	3.103
14	3.009	186	2.478	13	142	9	2.828	245	1.964	12	802	15	3.038
8	530	29	430	1	24	—	484	38	348	1	146	8	541
6	2.479	157	2.048	12	118	9	2.344	207	1.616	11	656	7	2.497
17	3.151	183	2.450	12	121	6	2.772	277	2.019	5	879	18	3.198
2	480	24	348	1	20	1	394	45	310	1	122	2	480
15	2.671	159	2.102	11	101	5	2.378	232	1.709	4	757	16	2.718
11	3.998	222	3.182	15	178	11	3.608	344	2.452	17	1.169	11	3.993
4	585	35	446	1	24	2	508	53	362	1	163	4	583
7	3.413	187	2.736	14	154	9	3.100	291	2.090	16	1.006	7	3.410
9	4.963	275	3.866	26	281	15	4.463	412	3.062	12	1.496	11	4.993
2	812	42	574	4	46	3	669	70	517	3	225	2	817
7	4.151	233	3.292	22	235	12	3.794	342	2.545	9	1.271	9	4.176
8	5.131	254	4.058	18	310	12	4.652	412	3.032	19	1.704	8	5.175
2	938	49	801	2	52	4	908	63	573	3	308	2	949
6	4.193	205	3.257	16	258	8	3.744	349	2.459	16	1.396	6	4.226
12	4.865	258	3.637	13	352	7	4.267	393	2.716	17	1.761	12	4.899
1	821	43	615	2	69	2	731	67	459	1	297	1	825
11	4.044	215	3.022	11	283	5	3.536	326	2.257	16	1.464	11	4.074
1	4.840	240	3.653	12	378	12	4.295	408	2.555	16	1.891	1	4.871
1	920	38	714	2	65	—	819	83	514	3	324	1	925
—	3.920	202	2.939	10	313	12	3.476	325	2.041	13	1.567	—	3.946
12	4.436	232	3.147	14	382	7	3.782	362	2.282	15	1.774	12	4.445
1	741	37	484	1	48	3	573	67	370	3	300	1	741
11	3.695	195	2.663	13	334	4	3.209	295	1.912	12	1.474	11	3.704
8	4.556	209	3.303	11	439	3	3.965	428	2.165	9	1.992	8	4.602
3	860	48	602	2	82	1	735	79	419	1	370	2	871
5	3.696	161	2.701	9	357	2	3.230	349	1.746	8	1.622	6	3.731
7	4.033	149	2.569	19	424	4	3.165	335	1.805	6	1.899	6	4.051
2	678	27	400	2	60	1	490	53	310	—	306	2	671
5	3.355	122	2.169	17	364	3	2.675	282	1.495	6	1.593	4	3.380
6	3.826	144	2.424	9	419	2	2.998	309	1.603	12	1.906	6	3.836
1	666	24	448	3	74	—	549	50	303	2	321	1	677
5	3.160	120	1.976	6	345	2	2.449	259	1.300	10	1.585	5	3.159
7	3.405	151	2.148	6	426	3	2.734	321	1.289	6	1.800	7	3.423
2	564	18	339	2	63	1	423	53	215	2	293	2	565
5	2.841	133	1.809	4	363	2	2.311	268	1.074	4	1.507	5	2.858
2	3.311	138	1.884	9	445	2	2.478	241	1.183	8	1.900	2	3.334
1	540	24	330	3	56	—	413	39	200	2	304	1	546
1	2.771	114	1.554	6	389	2	2.065	202	983	6	1.596	1	2.788
1	3.023	107	1.656	5	408	4	2.180	286	959	6	1.790	1	3.042
1	467	21	272	1	73	1	368	43	149	1	274	1	468
—	2.556	86	1.384	4	335	3	1.812	243	810	5	1.516	—	2.574
2	2.707	116	1.458	5	429	2	2.010	213	796	2	1.722	2	2.735
—	451	20	285	3	70	—	378	33	143	1	281	—	458
2	2.256	96	1.173	2	359	2	1.632	180	653	1	1.441	2	2.277
2	2.332	73	1.167	7	410	—	1.657	201	582	3	1.545	2	2.333
—	416	11	201	2	65	—	279	41	112	1	260	—	414
2	1.916	62	966	5	345	—	1.378	160	470	2	1.285	2	1.919
2	2.449	80	1.074	7	451	1	1.613	200	578	4	1.677	2	2.461
—	413	11	195	—	72	—	278	30	103	1	270	—	404
2	2.036	69	879	7	379	1	1.335	170	475	3	1.407	2	2.057
3	2.074	56	793	6	378	—	1.233	178	426	1	1.468	3	2.076
1	302	8	128	—	52	—	188	34	50	—	212	1	297
2	1.772	48	665	6	326	—	1.045	144	376	1	1.256	2	1.779

segue TAV. 32 — Popolazione residente e presente per

ANNO DI NASCITA	ETÀ	POPOLAZIONE RESIDENTE									
		MASCHI					FEMMINE				
		CELIBI	CONIUGATI	SEPARATI LEGALMENTE	VEDOVI	DIVORZIATI	TOTALE	NUBILI	CONIUGATE	SEPARATE LEGALMENTE	VEDOVE
1900		79	691	5	405	—	1.180	165	321	1	1.381
Dal 25 Ottobre al 31 Dicembre	80	16	107	1	53	—	177	20	53	—	202
Dal 1 Gennaio al 24 Ottobre	81	63	584	4	352	—	1.003	145	268	1	1.179
1899		46	577	2	407	—	1.032	145	283	1	1.289
Dal 25 Ottobre al 31 Dicembre	81	11	116	—	86	—	213	31	56	—	258
Dal 1 Gennaio al 24 Ottobre	82	35	461	2	321	—	819	114	227	1	1.031
1898		32	446	3	335	—	816	101	216	2	1.160
Dal 25 Ottobre al 31 Dicembre	82	7	81	1	64	—	153	13	32	—	220
Dal 1 Gennaio al 24 Ottobre	83	25	365	2	271	—	663	88	184	2	940
1897		38	386	1	322	—	747	104	146	1	1.139
Dal 25 Ottobre al 31 Dicembre	83	8	77	—	61	—	146	18	24	—	228
Dal 1 Gennaio al 24 Ottobre	84	30	309	1	261	—	601	86	122	1	911
1896		17	276	2	278	—	573	84	126	1	954
Dal 25 Ottobre al 31 Dicembre	84	3	46	1	55	—	105	18	19	—	162
Dal 1 Gennaio al 24 Ottobre	85	14	230	1	223	—	468	66	107	1	792
1895		13	197	—	229	1	440	78	85	1	739
Dal 25 Ottobre al 31 Dicembre	85	2	41	—	27	—	70	18	19	—	108
Dal 1 Gennaio al 24 Ottobre	86	11	156	—	202	1	370	60	66	1	631
1894		21	164	—	226	2	413	57	75	—	675
Dal 25 Ottobre al 31 Dicembre	86	3	36	—	49	1	89	11	19	—	118
Dal 1 Gennaio al 24 Ottobre	87	18	128	—	177	1	324	46	56	—	557
1893		8	128	—	187	—	323	45	50	—	542
Dal 25 Ottobre al 31 Dicembre	87	3	25	—	30	—	58	6	11	—	102
Dal 1 Gennaio al 24 Ottobre	88	5	103	—	157	—	265	39	39	—	440
1892		9	116	—	136	1	262	33	28	—	455
Dal 25 Ottobre al 31 Dicembre	88	6	15	—	28	—	49	6	5	—	77
Dal 1 Gennaio al 24 Ottobre	89	3	101	—	108	1	213	27	23	—	378
1891		8	64	2	111	—	185	28	23	—	347
Dal 25 Ottobre al 31 Dicembre	89	2	7	—	20	—	29	5	4	—	68
Dal 1 Gennaio al 24 Ottobre	90	6	57	2	91	—	156	23	19	—	279
1890		5	42	1	91	1	140	16	10	—	266
Dal 25 Ottobre al 31 Dicembre	90	—	2	1	13	—	16	3	1	—	40
Dal 1 Gennaio al 24 Ottobre	91	5	40	—	78	1	124	13	9	—	226
1889		9	26	—	77	—	112	22	6	—	203
Dal 25 Ottobre al 31 Dicembre	91	3	6	—	16	—	25	4	1	—	38
Dal 1 Gennaio al 24 Ottobre	92	6	20	—	61	—	87	18	5	—	165
1888		8	20	—	59	—	87	9	3	—	148
Dal 25 Ottobre al 31 Dicembre	92	1	3	—	6	—	10	2	1	—	21
Dal 1 Gennaio al 24 Ottobre	93	7	17	—	53	—	77	7	2	—	127
1887		4	14	—	40	—	58	8	6	—	103
Dal 25 Ottobre al 31 Dicembre	93	—	1	—	6	—	7	—	3	—	31
Dal 1 Gennaio al 24 Ottobre	94	4	13	—	34	—	51	8	3	—	72
1886		3	13	—	18	—	34	7	—	—	71
Dal 25 Ottobre al 31 Dicembre	94	—	—	—	3	—	3	1	—	—	13
Dal 1 Gennaio al 24 Ottobre	95	3	13	—	15	—	31	6	—	—	58
1885		—	3	—	13	—	16	2	1	—	57
Dal 25 Ottobre al 31 Dicembre	95	—	1	—	3	—	4	1	—	—	12
Dal 1 Gennaio al 24 Ottobre	96	—	2	—	10	—	12	1	1	—	45
1884		—	3	—	14	—	17	4	1	—	31
Dal 25 Ottobre al 31 Dicembre	96	—	—	—	4	—	4	—	—	—	2
Dal 1 Gennaio al 24 Ottobre	97	—	3	—	10	—	13	4	1	—	29
1883		—	3	—	8	—	11	7	—	—	19
Dal 25 Ottobre al 31 Dicembre	97	—	—	—	2	—	2	1	—	—	3
Dal 1 Gennaio al 24 Ottobre	98	—	3	—	6	—	9	6	—	—	16
1882		—	1	—	2	—	3	—	—	—	13
Dal 25 Ottobre al 31 Dicembre	98	—	1	—	—	—	1	—	—	—	1
Dal 1 Gennaio al 24 Ottobre	99	—	—	—	2	—	2	—	—	—	12
1881		—	—	—	4	—	4	3	—	—	7
Dal 25 Ottobre al 31 Dicembre	99	—	—	—	1	—	1	1	—	—	—
Dal 1 Gennaio al 24 Ottobre	100	—	—	—	3	—	3	2	—	—	7
1880 e anni precedenti	100 E PIU'	—	1	—	5	—	6	3	—	—	7
TOTALE		162.921	218.749	1.835	11.547	512	395.564	137.246	219.831	1.957	52.184

anno di nascita, età, sesso e stato civile

		POPOLAZIONE PRESENTE											
		MASCHI						FEMMINE					
DIVORZIATE	TOTALE	CELIBI	CONIUGATI	SEPARATI LEGALMENTE	VEDOVI	DIVORZIATI	TOTALE	NUBILI	CONIUGATE	SEPARATE LEGALMENTE	VEDOVE	DIVORZIATE	TOTALE
2	1.870	80	697	5	401	—	1.183	169	324	1	1.394	2	1.890
—	275	17	107	1	51	—	176	20	57	—	204	—	281
2	1.595	63	590	4	350	—	1.007	149	267	1	1.190	2	1.609
—	1.718	47	584	2	410	—	1.043	152	289	1	1.303	1	1.746
—	345	11	115	—	85	—	211	31	58	—	263	—	352
—	1.373	36	469	2	325	—	832	121	231	1	1.040	1	1.394
—	1.479	33	456	2	331	—	822	107	223	2	1.155	—	1.487
—	265	7	84	—	65	—	156	15	32	—	221	—	268
—	1.214	26	372	2	266	—	666	92	191	2	934	—	1.219
—	1.390	38	390	1	324	—	753	105	142	1	1.141	—	1.389
—	270	8	74	—	60	—	142	18	24	—	226	—	268
—	1.120	30	316	1	264	—	611	87	118	1	915	—	1.121
—	1.165	16	280	1	277	—	574	82	129	—	970	—	1.181
—	199	3	47	1	56	—	107	18	20	—	169	—	207
—	966	13	233	—	221	—	467	64	109	—	801	—	974
1	904	14	197	—	233	1	445	79	84	1	739	1	904
—	145	2	42	—	27	—	71	19	19	—	107	—	145
1	759	12	155	—	206	1	374	60	65	1	632	1	759
—	807	21	172	—	229	2	424	56	78	—	675	—	809
—	148	3	39	—	49	1	92	12	19	—	116	—	147
—	659	18	133	—	180	1	332	44	59	—	559	—	662
—	637	8	128	—	185	—	321	45	50	—	550	—	645
—	119	3	24	—	28	—	55	6	11	—	102	—	119
—	518	5	104	—	157	—	266	39	39	—	448	—	526
—	516	9	117	—	139	1	266	33	28	—	455	—	516
—	88	6	15	—	28	—	49	6	5	—	74	—	85
—	428	3	102	—	111	1	217	27	23	—	381	—	431
—	398	9	67	2	114	—	192	28	23	—	350	—	401
—	77	2	7	—	21	—	30	5	4	—	68	—	77
—	321	7	60	2	93	—	162	23	19	—	282	—	324
—	292	5	40	1	88	1	135	16	10	—	270	—	296
—	44	—	2	1	13	—	16	3	1	—	40	—	44
—	248	5	38	—	75	1	119	13	9	—	230	—	252
—	231	9	27	—	80	—	116	21	4	—	205	—	230
—	43	3	6	—	18	—	27	4	—	—	38	—	42
—	188	6	21	—	62	—	89	17	4	—	167	—	188
—	160	8	20	—	61	—	89	10	3	—	155	—	168
—	24	1	3	—	7	—	11	2	1	—	24	—	27
—	136	7	17	—	54	—	78	8	2	—	131	—	141
—	117	4	14	—	40	—	58	9	5	—	103	—	117
—	34	—	1	—	6	—	7	—	3	—	30	—	33
—	83	4	13	—	34	—	51	9	2	—	73	—	84
—	78	3	13	—	18	—	34	7	—	—	72	—	79
—	14	—	—	—	3	—	3	1	—	—	14	—	15
—	64	3	13	—	15	—	31	6	—	—	58	—	64
—	60	—	3	—	13	—	16	2	1	—	58	—	61
—	13	—	1	—	3	—	4	1	—	—	12	—	13
—	47	—	2	—	10	—	12	1	1	—	46	—	48
—	36	—	3	—	14	—	17	4	1	—	31	—	36
—	2	—	—	—	4	—	4	—	—	—	2	—	2
—	34	—	3	—	10	—	13	4	1	—	29	—	34
—	26	—	3	—	8	—	11	7	—	—	19	—	26
—	4	—	—	—	2	—	2	1	—	—	3	—	4
—	22	—	3	—	6	—	9	6	—	—	16	—	22
—	13	—	1	—	2	—	3	—	—	—	13	—	13
—	1	—	1	—	—	—	1	—	—	—	1	—	1
—	12	—	—	—	2	—	2	—	—	—	12	—	12
—	10	—	—	—	4	—	4	3	—	—	8	—	11
—	1	—	—	—	1	—	1	1	—	—	1	—	2
—	9	—	—	—	3	—	3	2	—	—	7	—	9
—	10	—	1	—	5	—	6	3	—	—	7	—	10
770	411.988	163.487	218.298	1.832	11.578	522	395.717	138.408	220.089	1.941	52.542	778	413.758

TAV. 33 - Popolazione residente in età da 6 anni in poi

GRADO DI ISTRUZIONE	MASCHI E FEMMINE									
	CLASSI DI ETÀ (anni)									
	6-10	11-13	14-18	19-24	25-29	30-34	35-44	45-54	55-64	65-74
LAUREA	—	—	—	391	3.891	4.965	5.756	3.095	2.492	1.109
Gruppo scientifico	—	—	—	125	763	790	874	590	350	90
Chimica, chimica industriale	—	—	—	6	53	78	205	107	61	17
Farmacia, chimica e tecnologia farmaceutiche	—	—	—	26	152	146	175	232	158	51
Matematica, matematica e fisica, fisica, astronomia	—	—	—	33	172	248	131	99	80	15
Scienze naturali, scienze geologiche, scienze biologiche	—	—	—	57	368	312	361	151	51	5
Scienze dell'informazione	—	—	—	2	12	6	2	—	—	—
Discipline nautiche	—	—	—	1	6	—	—	1	—	2
Gruppo medico	—	—	—	18	831	787	545	414	396	146
Medicina e chirurgia	—	—	—	18	831	787	545	414	396	146
Gruppo ingegneria	—	—	—	11	387	477	385	207	152	51
Ingegneria	—	—	—	5	243	354	297	180	140	41
Architettura, urbanistica	—	—	—	6	144	123	88	27	12	10
Gruppo agrario	—	—	—	19	149	128	165	222	270	67
Scienze agrarie, scienze forestali	—	—	—	18	105	69	125	140	163	42
Medicina veterinaria	—	—	—	1	42	59	39	81	106	25
Scienze delle preparazioni alimentari, scienze della produzione animale	—	—	—	—	2	—	1	1	1	—
Gruppo economico	—	—	—	41	245	493	1.045	345	193	139
Economia aziendale, economia e commercio	—	—	—	—	—	—	—	—	—	—
economia politica, scienze coloniali, scienze economiche, scienze economiche e bancarie, scienze bancarie ed assicurative, scienze economico-marittime, scienze economiche e sociali	—	—	—	22	72	294	762	247	152	122
Scienze politiche, scienze politiche per l'Europa occidentale, scienze politiche per l'oriente	—	—	—	9	115	149	205	71	32	15
Scienze statistiche ed attuariali, scienze statistiche ed economiche, scienze statistiche e demografiche	—	—	—	4	7	16	30	16	3	2
Sociologia	—	—	—	6	51	34	48	11	6	—
Gruppo giuridico	—	—	—	52	369	299	578	472	284	141
Giurisprudenza	—	—	—	52	369	299	578	472	284	141
Gruppo letterario	—	—	—	116	1.113	1.963	2.119	821	830	468
Lettere; geografia; materie letterarie; discipline arti, musica e spettacolo	—	—	—	37	351	1.102	1.258	367	434	182
Filosofia, storia, teologia, pedagogia	—	—	—	17	327	527	533	328	321	251
Psicologia	—	—	—	21	106	26	31	11	6	9
Lingue, letterature e istituzioni dell'Europa occidentale, lingue e letterature straniere moderne, lingue e letterature orientali, lingue e letterature straniere	—	—	—	41	329	308	297	115	69	26
Gruppo altre lauree	—	—	—	9	34	28	45	24	17	7
DIPLOMA	—	—	2.497	31.751	19.670	14.130	13.892	7.173	5.188	2.078
Statistica	—	—	—	12	2	1	2	3	2	—
Vigilanza scuole elementari	—	—	—	5	9	7	6	8	7	5
Educazione fisica	—	—	—	62	156	138	179	60	38	16
Istituto professionale	—	—	660	3.171	2.263	1.698	1.133	356	162	76
Agrario	—	—	13	86	48	39	63	72	25	27
Industriale	—	—	271	1.314	1.086	938	466	75	67	12
Marinaro	—	—	2	5	9	7	6	4	3	1
Commerciale	—	—	332	1.572	965	624	498	169	56	33
Alberghiero	—	—	24	139	127	61	34	8	2	—
Femminile	—	—	18	55	28	29	66	28	9	3
Istituto tecnico	—	—	465	13.206	8.530	6.808	7.035	2.734	1.503	745
Agrario	—	—	11	297	153	117	205	222	109	88
Industriale	—	—	115	3.789	2.955	3.004	2.122	644	463	160
Nautico	—	—	3	12	16	17	23	11	8	4
Commerciale	—	—	245	6.560	3.445	2.313	3.420	1.126	564	335
Per geometri	—	—	39	1.784	1.554	915	828	606	331	148
Per turismo	—	—	3	32	32	20	13	3	3	3
Per perito aziendale	—	—	44	559	272	345	182	46	11	2
Femminile	—	—	5	173	103	77	242	76	14	5
Scuola magistrale	—	—	206	851	661	482	535	348	267	151
Istituto magistrale	—	—	369	2.543	2.251	2.144	2.367	2.077	2.152	589
Liceo classico	—	—	142	3.330	1.591	684	648	538	468	135
Liceo scientifico	—	—	182	5.235	2.070	501	306	296	136	33
Liceo linguistico	—	—	19	241	35	31	29	10	7	2
Liceo artistico	—	—	4	161	93	70	65	28	25	14
Istituto d'arte	—	—	40	630	366	405	459	145	94	70
Altri diplomi	—	—	410	2.304	1.643	1.161	1.128	570	327	242
LICENZA SCUOLA MEDIA INFERIORE	—	2.120	48.658	26.949	17.777	16.916	21.487	13.094	7.851	4.231
LICENZA SCUOLA ELEMENTARE	3.301	28.997	4.977	4.797	9.651	18.959	56.047	63.283	53.689	33.718
ALFABETI	48.154	903	271	246	370	900	7.429	22.263	29.083	32.363
ANALFABETI	200	49	102	151	169	181	790	2.395	3.525	8.031
TOTALE	51.655	32.069	56.505	64.285	51.528	56.051	105.401	111.303	101.828	81.530

per sesso, classe di età e grado di istruzione

		MASCHI												
		CLASSI DI ETÀ (anni)												
75 e più	TOTALE	6-10	11-13	14-18	19-24	25-29	30-34	35-44	45-54	55-64	65-74	75 e più	TOTALE	
399	22.098	—	—	—	146	1.793	2.432	3.311	2.037	1.793	898	319	12.729	
62	3.644	—	—	—	37	225	389	499	249	148	53	32	1.632	
12	539	—	—	—	5	38	65	181	85	38	9	6	427	
36	976	—	—	—	7	42	87	107	90	59	29	20	441	
11	789	—	—	—	12	38	97	72	41	36	8	5	309	
3	1.308	—	—	—	10	92	134	137	32	15	5	1	426	
—	22	—	—	—	2	12	6	2	—	—	—	—	22	
—	10	—	—	—	1	3	—	—	1	—	2	—	7	
59	3.196	—	—	—	13	558	632	492	370	366	140	58	2.629	
59	3.196	—	—	—	13	558	632	492	370	366	140	58	2.629	
48	1.718	—	—	—	11	349	446	362	201	148	50	46	1.613	
44	1.304	—	—	—	5	234	346	290	175	139	41	42	1.272	
4	414	—	—	—	6	115	100	72	26	9	9	4	341	
37	1.057	—	—	—	14	119	124	159	209	252	66	36	979	
18	680	—	—	—	14	81	68	121	128	146	41	17	616	
19	372	—	—	—	—	37	56	37	80	105	25	19	359	
—	5	—	—	—	—	1	—	—	—	—	—	—	4	
37	2.538	—	—	—	18	134	285	746	285	174	127	34	1.803	
33	1.704	—	—	—	17	56	157	530	209	144	113	31	1.257	
3	599	—	—	—	1	60	95	149	53	22	13	2	395	
1	79	—	—	—	—	4	10	27	15	2	1	1	60	
—	156	—	—	—	—	14	23	40	8	6	—	—	91	
54	2.249	—	—	—	30	216	232	473	370	254	134	51	1.760	
54	2.249	—	—	—	30	216	232	473	370	254	134	51	1.760	
97	7.527	—	—	—	19	179	308	557	341	439	322	58	2.223	
41	3.772	—	—	—	9	56	140	239	76	126	71	16	733	
47	2.351	—	—	—	2	62	131	257	242	292	236	40	1.262	
3	213	—	—	—	6	35	8	11	6	4	5	2	77	
6	1.191	—	—	—	2	26	29	50	17	17	10	—	151	
5	169	—	—	—	4	13	16	23	12	12	6	4	90	
1.459	97.838	—	—	905	15.577	10.822	8.134	7.734	3.639	2.739	1.175	458	51.183	
—	22	—	—	—	6	1	1	1	2	1	—	—	12	
1	48	—	—	—	1	2	2	2	1	1	2	—	11	
2	651	—	—	—	21	78	77	86	32	23	9	1	327	
40	9.559	—	—	286	1.559	1.343	1.103	711	228	116	61	29	5.436	
17	390	—	—	8	77	40	37	61	72	25	27	17	364	
8	4.237	—	—	247	1.215	1.038	898	442	67	61	11	6	3.985	
1	38	—	—	2	2	7	7	4	4	2	1	1	30	
13	4.262	—	—	12	160	164	110	180	80	27	22	4	759	
1	396	—	—	17	105	94	51	24	5	1	—	1	298	
—	236	—	—	—	—	—	—	—	—	—	—	—	—	
375	41.401	—	—	221	7.946	5.928	5.105	5.216	2.248	1.310	647	292	28.913	
53	1.255	—	—	8	254	132	98	194	215	103	84	51	1.139	
86	13.338	—	—	105	3.624	2.847	2.914	2.076	637	456	152	82	12.893	
2	96	—	—	—	7	13	15	18	9	6	4	2	74	
172	18.180	—	—	69	2.303	1.351	1.084	2.033	758	412	256	103	8.369	
53	6.258	—	—	33	1.673	1.518	904	822	601	324	148	52	6.075	
1	110	—	—	—	5	11	8	6	3	3	1	1	38	
3	1.464	—	—	6	80	56	82	67	25	6	2	1	325	
5	700	—	—	—	—	—	—	—	—	—	—	—	—	
146	3.647	—	—	—	—	—	—	—	—	—	—	—	—	
682	15.174	—	—	7	162	180	203	257	231	634	183	41	1.898	
66	7.602	—	—	52	1.390	809	420	447	324	345	93	38	3.918	
13	8.772	—	—	102	2.960	1.333	378	246	239	106	24	6	5.394	
1	375	—	—	1	29	7	3	2	3	2	—	—	47	
2	462	—	—	—	49	31	26	29	11	13	7	2	168	
19	2.228	—	—	17	180	156	147	221	100	65	57	12	955	
112	7.897	—	—	219	1.274	954	669	516	220	123	92	37	4.104	
1.778	160.861	—	999	24.768	14.731	9.553	10.016	13.399	8.285	4.921	2.300	750	89.722	
13.000	290.419	1.652	14.937	3.051	2.059	3.711	7.287	25.527	32.789	27.925	17.245	5.481	141.664	
19.437	161.419	24.677	507	147	112	164	294	1.959	6.945	10.192	13.493	7.901	66.391	
8.340	23.933	106	26	64	75	86	83	346	946	1.154	2.411	2.231	7.528	
44.413	756.568	26.435	16.469	28.935	32.700	26.129	28.246	52.276	54.641	48.724	37.522	17.140	369.217	

TAV. 34 - Popolazione residente attiva e non attiva per sesso, classe di età e grado di istruzione;

CONDIZIONE CLASSI DI ETÀ	LAUREATI			DIPLOMATI			FORNITI DI LICENZA DI SCUOLA MEDIA INFERIORE		
	M	F	MF	M	F	MF	M	F	MF
Agricoltura	255	49	304	1.344	315	1.659	2.904	614	3.518
14 - 19	—	—	—	43	11	54	297	57	354
20 - 29	26	11	37	596	167	763	925	240	1.165
30 - 44	88	15	103	384	79	463	892	202	1.094
45 - 54	47	10	57	162	35	197	519	72	591
55 - 64	70	11	81	124	17	141	222	36	258
65 e piu'	24	2	26	35	6	41	49	7	56
Industrie	1.200	160	1.360	14.051	4.194	18.245	28.918	13.433	42.351
14 - 19	—	—	—	263	258	521	3.591	3.937	7.528
20 - 29	182	62	244	6.596	2.588	9.184	10.626	6.291	16.917
30 - 44	672	78	750	5.840	1.196	7.036	11.084	2.715	13.799
45 - 54	228	16	244	963	112	1.075	2.821	391	3.212
55 - 64	108	4	112	353	34	387	718	86	804
65 e piu'	10	—	10	36	6	42	78	13	91
Altre attivita'	9.097	6.942	16.039	19.905	19.011	38.916	25.584	13.504	39.088
14 - 19	—	—	—	149	388	537	1.784	1.514	3.298
20 - 29	974	1.238	2.212	6.974	7.571	14.545	6.736	4.519	11.255
30 - 44	4.764	4.290	9.054	9.084	7.560	16.644	10.920	5.255	16.175
45 - 54	1.670	902	2.572	2.344	2.288	4.632	4.321	1.560	5.881
55 - 64	1.275	475	1.750	1.206	1.093	2.299	1.625	544	2.169
65 e piu'	414	37	451	148	111	259	198	112	310
TOTALE	10.552	7.151	17.703	35.300	23.520	58.820	57.406	27.551	84.957
14 - 19	—	—	—	455	657	1.112	5.672	5.508	11.180
20 - 29	1.182	1.311	2.493	14.166	10.326	24.492	18.287	11.050	29.337
30 - 44	5.524	4.383	9.907	15.308	8.835	24.143	22.896	8.172	31.068
45 - 54	1.945	928	2.873	3.469	2.435	5.904	7.661	2.023	9.684
55 - 64	1.453	490	1.943	1.683	1.144	2.827	2.565	666	3.231
65 e piu'	448	39	487	219	123	342	325	132	457
In cerca di prima occupazione	589	1.114	1.703	4.104	6.636	10.740	4.701	5.084	9.785
14 - 19	—	—	—	956	2.030	2.986	2.950	3.436	6.386
20 - 29	456	851	1.307	2.951	4.263	7.214	1.491	1.372	2.863
30 - 44	127	263	390	182	341	523	223	270	493
45 - 54	4	—	4	12	2	14	29	4	33
55 - 64	2	—	2	3	—	3	8	2	10
65 e piu'	—	—	—	—	—	—	—	—	—
Studenti	119	80	199	7.042	6.652	13.694	18.182	16.815	34.997
14 - 19	—	—	—	1.160	1.506	2.666	17.746	16.615	34.361
20 - 29	88	65	153	5.598	5.007	10.605	434	200	634
30 - 44	31	14	45	282	138	420	2	—	2
45 - 54	—	1	1	2	1	3	—	—	—
55 - 64	—	—	—	—	—	—	—	—	—
65 e piu'	—	—	—	—	—	—	—	—	—
Casalinghe	—	542	542	—	7.433	7.433	—	18.070	18.070
14 - 19	—	—	—	—	66	66	—	717	717
20 - 29	—	107	107	—	2.651	2.651	—	5.218	5.218
30 - 44	—	254	254	—	2.662	2.662	—	6.344	6.344
45 - 54	—	80	80	—	890	890	—	2.488	2.488
55 - 64	—	66	66	—	682	682	—	1.637	1.637
65 e piu'	—	35	35	—	482	482	—	1.666	1.666
Ritirati dal lavoro	952	387	1.339	2.507	1.958	4.465	5.484	1.832	7.316
14 - 19	—	—	—	1	2	3	13	11	24
20 - 29	—	1	1	9	3	12	27	37	64
30 - 44	3	33	36	24	72	96	108	80	188
45 - 54	30	28	58	130	157	287	487	192	679
55 - 64	257	126	383	995	565	1.560	2.213	523	2.736
65 e piu'	662	199	861	1.348	1.159	2.507	2.636	989	3.625
Scolari	—	—	—	—	—	—	999	1.121	2.120
6 - 10	—	—	—	—	—	—	—	—	—
11 - 13	—	—	—	—	—	—	999	1.121	2.120
Altri	517	95	612	2.230	456	2.686	2.950	666	3.616
6 - 10	—	—	—	—	—	—	—	—	—
11 - 13	—	—	—	—	—	—	—	—	—
14 - 19	—	—	—	394	23	417	1.661	88	1.749
20 - 29	213	8	221	1.614	80	1.694	771	80	851
30 - 44	58	31	89	72	106	178	186	122	308
45 - 54	58	21	79	26	49	75	108	102	210
55 - 64	81	17	98	58	58	116	135	102	237
65 e piu'	107	18	125	66	140	206	89	172	261
TOTALE	12.729	9.369	22.098	51.183	46.655	97.838	89.722	71.139	160.861

attiva per settore di attività economica, non attiva per condizione non professionale

FORNITI DI LICENZA DI SCUOLA ELEMENTARE			ALFABETI PRIVI DI TITOLO DI STUDIO			ANALFABETI			TOTALE		
M	F	MF	M	F	MF	M	F	MF	M	F	MF
14.465	3.380	17.845	5.538	2.469	8.007	604	196	800	25.110	7.023	32.133
57	6	63	4	3	7	—	—	—	401	77	478
491	161	652	33	12	45	—	—	—	2.071	591	2.662
3.872	1.387	5.259	597	488	1.085	58	23	81	5.891	2.194	8.085
5.641	1.245	6.886	2.202	1.289	3.491	258	90	348	8.829	2.741	11.570
3.727	522	4.249	2.091	597	2.688	209	51	260	6.443	1.234	7.677
677	59	736	611	80	691	79	32	111	1.475	186	1.661
42.453	14.265	56.718	5.865	1.689	7.554	402	49	451	92.889	33.790	126.679
452	330	782	9	4	13	—	—	—	4.315	4.529	8.844
3.023	2.686	5.709	104	57	161	—	—	—	20.531	11.684	32.215
17.786	7.974	25.760	1.083	600	1.683	53	5	58	36.518	12.568	49.086
15.276	2.783	18.059	2.891	874	3.765	226	35	261	22.405	4.211	26.616
5.629	436	6.065	1.688	136	1.824	120	8	128	8.616	704	9.320
287	56	343	90	18	108	3	1	4	504	94	598
26.109	16.305	42.414	1.983	3.036	5.019	42	107	149	82.720	58.905	141.625
193	112	305	8	4	12	—	—	—	2.134	2.018	4.152
1.432	1.071	2.503	49	25	74	—	—	—	16.165	14.424	30.589
10.130	7.168	17.298	310	666	976	6	11	17	35.214	24.950	60.164
8.838	5.185	14.023	686	1.456	2.142	24	60	84	17.883	11.451	29.334
4.653	2.233	6.886	685	658	1.343	8	28	36	9.452	5.031	14.483
863	536	1.399	245	227	472	4	8	12	1.872	1.031	2.903
83.027	33.950	116.977	13.386	7.194	20.580	1.048	352	1.400	200.719	99.718	300.437
702	448	1.150	21	11	32	—	—	—	6.850	6.624	13.474
4.946	3.918	8.864	186	94	280	—	—	—	38.767	26.699	65.466
31.788	16.529	48.317	1.990	1.754	3.744	117	39	156	77.623	39.712	117.335
29.755	9.213	38.968	5.779	3.619	9.398	508	185	693	49.117	18.403	67.520
14.009	3.191	17.200	4.464	1.391	5.855	337	87	424	24.511	6.969	31.480
1.827	651	2.478	946	325	1.271	86	41	127	3.851	1.311	5.162
1.199	1.146	2.345	94	79	173	5	2	7	10.692	14.061	24.753
463	404	867	9	9	18	—	—	—	4.378	5.879	10.257
307	324	631	23	15	38	—	—	—	5.228	6.825	12.053
299	399	698	37	41	78	2	1	3	870	1.315	2.185
102	16	118	9	13	22	2	1	3	158	36	194
28	3	31	16	1	17	1	—	1	58	6	64
—	—	—	—	—	—	—	—	—	—	—	—
1.992	1.151	3.143	124	98	222	—	—	—	27.459	24.796	52.255
1.962	1.113	3.075	117	96	213	—	—	—	20.985	19.330	40.315
30	38	68	7	2	9	—	—	—	6.157	5.312	11.469
—	—	—	—	—	—	—	—	—	315	152	467
—	—	—	—	—	—	—	—	—	2	2	4
—	—	—	—	—	—	—	—	—	—	—	—
—	—	—	—	—	—	—	—	—	—	—	—
—	76.494	76.494	—	37.287	37.287	—	6.232	6.232	—	146.058	146.058
—	202	202	—	9	9	—	—	—	—	994	994
—	4.008	4.008	—	187	187	—	22	22	—	12.193	12.193
—	24.764	24.764	—	4.062	4.062	—	268	268	—	38.354	38.354
—	19.749	19.749	—	10.634	10.634	—	997	997	—	34.838	34.838
—	15.884	15.884	—	10.986	10.986	—	1.295	1.295	—	30.550	30.550
—	11.887	11.887	—	11.409	11.409	—	3.650	3.650	—	29.129	29.129
35.940	17.342	53.282	25.674	23.257	48.931	5.078	7.843	12.921	75.635	52.619	128.254
4	3	7	2	3	5	—	—	—	20	19	39
18	27	45	6	6	12	—	—	—	60	74	134
365	219	584	86	74	160	32	26	58	618	504	1.122
2.439	1.157	3.596	911	812	1.723	227	129	356	4.224	2.475	6.699
13.055	5.948	19.003	5.270	5.868	11.138	641	813	1.454	22.431	13.843	36.274
20.059	9.988	30.047	19.399	16.494	35.893	4.178	6.875	11.053	48.282	35.704	83.986
16.589	15.709	32.298	25.184	23.873	49.057	—	—	—	42.772	40.703	83.475
1.652	1.649	3.301	24.677	23.477	48.154	—	—	—	26.329	25.126	51.455
14.937	14.060	28.997	507	396	903	—	—	—	16.443	15.577	32.020
2.917	2.963	5.880	1.929	3.240	5.169	1.397	1.976	3.373	11.940	9.396	21.336
—	—	—	—	—	—	106	94	200	106	94	200
200	40	240	12	6	18	26	23	49	26	23	49
189	79	268	40	26	66	75	49	124	2.342	206	2.548
362	281	643	140	145	285	150	126	276	2.977	399	3.376
493	359	852	246	240	486	278	208	486	1.096	893	1.989
833	738	1.571	442	645	1.087	209	137	346	1.140	908	2.048
840	1.466	2.306	1.049	2.178	3.227	175	176	351	1.724	1.736	3.460
141.664	148.755	290.419	66.391	95.028	161.419	7.528	16.405	23.933	369.217	387.351	756.568

TAV. 35 - Popolazione residente attiva in condizione professionale, per sesso, ramo di attività economica, posizione nella professione e grado di istruzione

GRADO DI ISTRUZIONE	POSIZIONE NELLA PROFESSIONE											
	IMPRENDITORI E LIBERI PROFESSIONISTI		LAVORATORI IN PROPRIO		COADIUVANTI		DIRIGENTI E IMPIEGATI		LAVORATORI DIPENDENTI		TOTALE	
	MF	M	MF	M	MF	M	MF	M	MF	M	MF	M
0 — Agricoltura, caccia, foreste, pesca												
LAUREA	85	73	97	78	12	9	94	85	16	10	304	255
Gruppo scientifico	9	6	12	8	1	—	6	4	2	2	30	20
Gruppo medico	—	—	1	—	—	—	—	—	2	2	3	2
Gruppo ingegneria	6	6	9	8	1	1	—	—	1	1	17	16
Gruppo agrario	30	27	21	18	3	3	67	65	—	—	121	113
Gruppo economico	16	16	27	25	1	1	18	15	4	3	66	60
Gruppo giuridico	17	15	13	12	1	1	1	—	—	—	32	28
Gruppo letterario	6	2	12	5	5	3	1	—	7	2	31	12
Gruppo altre lauree	1	1	2	2	—	—	1	1	—	—	4	4
DIPLOMA	138	118	617	514	112	84	435	351	357	277	1.659	1.344
Statistica	—	—	—	—	—	—	—	—	—	—	—	—
Vigilanza scuole elementari	—	—	—	—	—	—	—	—	—	—	—	—
Educazione fisica	—	—	—	—	—	—	—	—	—	—	—	—
Istituto professionale	10	9	75	68	11	8	54	44	63	53	213	182
Istituto tecnico	68	66	293	271	60	53	308	257	169	139	898	786
Scuola magistrale, istituto magistrale	14	5	33	5	12	1	17	6	22	6	98	23
Liceo classico	30	23	81	62	8	7	19	16	17	14	155	122
Liceo scientifico, liceo linguistico	11	10	54	48	12	10	13	9	18	13	108	90
Liceo artistico, istituto d'arte	1	1	12	5	1	—	4	3	8	6	26	15
Altri diplomi	4	4	69	55	8	5	20	16	60	46	161	126
LICENZA SCUOLA MEDIA INFERIORE	113	92	1.657	1.433	358	264	183	135	1.207	980	3.518	2.904
LICENZA SCUOLA ELEMENTARE	128	105	9.942	8.362	704	265	133	113	6.938	5.620	17.845	14.465
ALFABETI	8	4	4.290	3.147	439	74	1	1	3.269	2.312	8.007	5.538
ANALFABETI	—	—	395	314	53	14	—	—	352	276	800	604
TOTALE	472	392	16.998	13.848	1.678	710	846	685	12.139	9.475	32.133	25.110

1 — Energia, gas e acqua

LAUREA	1	1	—	—	—	—	82	76	8	6	91	83
Gruppo scientifico	—	—	—	—	—	—	10	9	3	2	13	11
Gruppo medico	—	—	—	—	—	—	—	—	—	—	—	—
Gruppo ingegneria	1	1	—	—	—	—	33	32	—	—	34	33
Gruppo agrario	—	—	—	—	—	—	1	1	—	—	1	1
Gruppo economico	—	—	—	—	—	—	32	30	4	3	36	33
Gruppo giuridico	—	—	—	—	—	—	3	3	—	—	3	3
Gruppo letterario	—	—	—	—	—	—	3	1	1	1	4	2
Gruppo altre lauree	—	—	—	—	—	—	—	—	—	—	—	—
DIPLOMA	2	2	—	—	—	—	557	485	425	419	984	906
Statistica	—	—	—	—	—	—	1	1	—	—	1	1
Vigilanza scuole elementari	—	—	—	—	—	—	—	—	—	—	—	—
Educazione fisica	—	—	—	—	—	—	—	—	—	—	—	—
Istituto professionale	—	—	—	—	—	—	60	46	108	106	168	152
Istituto tecnico	2	2	—	—	—	—	434	393	263	262	699	657
Scuola magistrale, istituto magistrale	—	—	—	—	—	—	19	7	5	3	24	10
Liceo classico	—	—	—	—	—	—	8	8	2	2	10	10
Liceo scientifico, liceo linguistico	—	—	—	—	—	—	9	6	5	5	14	11
Liceo artistico, istituto d'arte	—	—	—	—	—	—	5	5	1	1	6	6
Altri diplomi	—	—	—	—	—	—	21	19	41	40	62	59
LICENZA SCUOLA MEDIA INFERIORE	1	1	—	—	—	—	280	210	904	898	1.185	1.109
LICENZA SCUOLA ELEMENTARE	3	3	—	—	—	—	95	83	902	890	1.000	976
ALFABETI	—	—	—	—	—	—	—	—	40	36	40	36
ANALFABETI	—	—	—	—	—	—	—	—	3	3	3	3
TOTALE	7	7	—	—	—	—	1.014	854	2.282	2.252	3.303	3.113

segue TAV. 35 - **Popolazione residente attiva in condizione professionale, per sesso, ramo di attività economica, posizione nella professione e grado di istruzione**

GRADO DI ISTRUZIONE	POSIZIONE NELLA PROFESSIONE											
	IMPRENDITORI E LIBERI PROFESSIONISTI		LAVORATORI IN PROPRIO		COADIUVANTI		DIRIGENTI E IMPIEGATI		LAVORATORI DIPENDENTI		TOTALE	
	MF	M	MF	M	MF	M	MF	M	MF	M	MF	M

1A — Estrazione di combustibili

LAUREA	—	—	—	—	—	—	9	9	2	1	11	10
Gruppo scientifico	—	—	—	—	—	—	5	5	2	1	7	6
Gruppo medico	—	—	—	—	—	—	—	—	—	—	—	—
Gruppo ingegneria	—	—	—	—	—	—	2	2	—	—	2	2
Gruppo agrario	—	—	—	—	—	—	—	—	—	—	—	—
Gruppo economico	—	—	—	—	—	—	2	2	—	—	2	2
Gruppo giuridico	—	—	—	—	—	—	—	—	—	—	—	—
Gruppo letterario	—	—	—	—	—	—	—	—	—	—	—	—
Gruppo altre lauree	—	—	—	—	—	—	—	—	—	—	—	—
DIPLOMA	—	—	—	—	—	—	46	43	60	57	106	100
Statistica	—	—	—	—	—	—	1	1	—	—	1	1
Vigilanza scuole elementari	—	—	—	—	—	—	—	—	—	—	—	—
Educazione fisica	—	—	—	—	—	—	—	—	—	—	—	—
Istituto professionale	—	—	—	—	—	—	2	1	11	10	13	11
Istituto tecnico	—	—	—	—	—	—	32	31	38	38	70	69
Scuola magistrale, istituto magistrale	—	—	—	—	—	—	1	—	3	1	4	1
Liceo classico	—	—	—	—	—	—	4	4	1	1	5	5
Liceo scientifico, liceo linguistico	—	—	—	—	—	—	2	2	—	—	2	2
Liceo artistico, istituto d'arte	—	—	—	—	—	—	2	2	—	—	2	2
Altri diplomi	—	—	—	—	—	—	2	2	7	7	9	9
LICENZA SCUOLA MEDIA INFERIORE	—	—	—	—	—	—	20	17	114	112	134	129
LICENZA SCUOLA ELEMENTARE	—	—	—	—	—	—	9	8	115	109	124	117
ALFABETI	—	—	—	—	—	—	—	—	12	8	12	8
ANALFABETI	—	—	—	—	—	—	—	—	—	—	—	—
TOTALE	—	—	—	—	—	—	84	77	303	287	387	364

1B — Energia elettrica, gas e acqua

LAUREA	1	1	—	—	—	—	73	67	6	5	80	73
Gruppo scientifico	—	—	—	—	—	—	5	4	1	1	6	5
Gruppo medico	—	—	—	—	—	—	—	—	—	—	—	—
Gruppo ingegneria	1	1	—	—	—	—	31	30	—	—	32	31
Gruppo agrario	—	—	—	—	—	—	1	1	—	—	1	1
Gruppo economico	—	—	—	—	—	—	30	28	4	3	34	31
Gruppo giuridico	—	—	—	—	—	—	3	3	—	—	3	3
Gruppo letterario	—	—	—	—	—	—	3	1	1	1	4	2
Gruppo altre lauree	—	—	—	—	—	—	—	—	—	—	—	—
DIPLOMA	2	2	—	—	—	—	511	442	365	362	878	806
Statistica	—	—	—	—	—	—	—	—	—	—	—	—
Vigilanza scuole elementari	—	—	—	—	—	—	—	—	—	—	—	—
Educazione fisica	—	—	—	—	—	—	—	—	—	—	—	—
Istituto professionale	—	—	—	—	—	—	58	45	97	96	155	141
Istituto tecnico	2	2	—	—	—	—	402	362	225	224	629	588
Scuola magistrale, istituto magistrale	—	—	—	—	—	—	18	7	2	2	20	9
Liceo classico	—	—	—	—	—	—	4	4	1	1	5	5
Liceo scientifico, liceo linguistico	—	—	—	—	—	—	7	4	5	5	12	9
Liceo artistico, istituto d'arte	—	—	—	—	—	—	3	3	1	1	4	4
Altri diplomi	—	—	—	—	—	—	19	17	34	33	53	50
LICENZA SCUOLA MEDIA INFERIORE	1	1	—	—	—	—	260	193	790	786	1.051	980
LICENZA SCUOLA ELEMENTARE	3	3	—	—	—	—	86	75	787	781	876	859
ALFABETI	—	—	—	—	—	—	—	—	28	28	28	28
ANALFABETI	—	—	—	—	—	—	—	—	3	3	3	3
TOTALE	7	7	—	—	—	—	930	777	1.979	1.965	2.916	2.749

segue TAV. 35 - Popolazione residente attiva in condizione professionale, per sesso, ramo di attività economica, posizione nella professione e grado di istruzione

GRADO DI ISTRUZIONE	POSIZIONE NELLA PROFESSIONE											
	IMPRENDITORI E LIBERI PROFESSIONISTI		LAVORATORI IN PROPRIO		COADIUVANTI		DIRIGENTI E IMPIEGATI		LAVORATORI DIPENDENTI		TOTALE	
	MF	M	MF	M	MF	M	MF	M	MF	M	MF	M
2 — Industrie estrattive, trasformazione minerali, chimiche												
LAUREA	3	3	13	7	1	1	481	465	27	21	525	497
Gruppo scientifico	1	1	1	1	1	1	166	161	11	8	180	172
Gruppo medico	—	—	—	—	—	—	4	4	2	1	6	5
Gruppo ingegneria	1	1	—	—	—	—	159	159	1	1	161	161
Gruppo agrario	—	—	4	3	—	—	13	12	1	1	18	16
Gruppo economico	—	—	3	2	—	—	95	92	4	4	102	98
Gruppo giuridico	—	—	1	1	—	—	27	27	1	1	29	29
Gruppo letterario	—	—	3	—	—	—	16	9	6	4	25	13
Gruppo altre lauree	1	1	1	—	—	—	1	1	1	1	4	3
DIPLOMA	27	23	121	95	21	13	2.261	1.825	2.146	2.006	4.576	3.962
Statistica	—	—	—	—	—	—	1	1	—	—	1	1
Vigilanza scuole elementari	—	—	—	—	—	—	—	—	—	—	—	—
Educazione fisica	—	—	—	—	—	—	—	—	—	—	—	—
Istituto professionale	1	1	10	7	3	2	164	90	424	395	602	495
Istituto tecnico	18	16	40	36	8	4	1.720	1.503	1.367	1.332	3.153	2.891
Scuola magistrale, istituto magistrale	—	—	11	9	—	—	117	35	60	27	188	71
Liceo classico	2	2	13	11	1	1	71	62	33	27	120	103
Liceo scientifico, liceo linguistico	4	4	9	8	3	2	90	69	63	60	169	143
Liceo artistico, istituto d'arte	—	—	29	18	3	3	16	9	45	24	93	54
Altri diplomi	2	—	9	6	3	1	82	56	154	141	250	204
LICENZA SCUOLA MEDIA INFERIORE	31	27	230	184	46	19	902	673	5.895	5.262	7.104	6.165
LICENZA SCUOLA ELEMENTARE	39	35	435	340	74	20	209	175	7.984	7.169	8.741	7.739
ALFABETI	—	—	37	23	4	—	4	4	938	785	983	812
ANALFABETI	—	—	—	—	—	—	—	—	56	48	56	48
TOTALE	100	88	836	649	146	53	3.857	3.142	17.046	15.291	21.985	19.223

3 — Industrie lavorazione metalli, meccanica precisione

LAUREA	9	7	4	4	1	1	204	189	25	18	243	219
Gruppo scientifico	—	—	—	—	1	1	18	16	6	2	25	19
Gruppo medico	—	—	—	—	—	—	—	—	2	2	2	2
Gruppo ingegneria	4	3	2	2	—	—	116	115	4	4	126	124
Gruppo agrario	—	—	—	—	—	—	—	—	—	—	—	—
Gruppo economico	2	2	1	1	—	—	34	31	3	3	40	37
Gruppo giuridico	2	2	—	—	—	—	16	16	2	2	20	20
Gruppo letterario	1	—	1	1	—	—	18	10	8	5	28	16
Gruppo altre lauree	—	—	—	—	—	—	2	1	—	—	2	1
DIPLOMA	38	33	257	240	27	22	1.742	1.265	2.174	2.101	4.238	3.661
Statistica	—	—	—	—	—	—	—	—	—	—	—	—
Vigilanza scuole elementari	—	—	—	—	—	—	—	—	—	—	—	—
Educazione fisica	—	—	—	—	—	—	—	—	2	2	2	2
Istituto professionale	1	1	72	70	2	2	197	111	698	683	970	867
Istituto tecnico	26	24	109	101	18	16	1.247	992	1.001	972	2.401	2.105
Scuola magistrale, istituto magistrale	2	—	2	2	1	—	78	17	30	12	113	31
Liceo classico	6	5	10	8	—	—	47	30	13	12	76	55
Liceo scientifico, liceo linguistico	2	2	7	4	3	1	63	41	32	31	107	79
Liceo artistico, istituto d'arte	—	—	2	2	—	—	13	11	17	14	32	27
Altri diplomi	1	1	55	53	3	3	97	63	381	375	537	495
LICENZA SCUOLA MEDIA INFERIORE	46	43	634	624	54	46	706	477	6.748	6.449	8.188	7.639
LICENZA SCUOLA ELEMENTARE	59	53	909	873	33	16	193	167	6.128	5.737	7.322	6.846
ALFABETI	—	—	48	48	2	1	—	—	600	524	650	573
ANALFABETI	—	—	2	1	—	—	—	—	17	13	19	14
TOTALE	152	136	1.854	1.790	117	86	2.845	2.098	15.692	14.842	20.660	18.952

segue TAV. 35 - Popolazione residente attiva in condizione professionale, per sesso, ramo di attività economica, posizione nella professione e grado di istruzione

GRADO DI ISTRUZIONE	POSIZIONE NELLA PROFESSIONE											
	IMPRENDITORI E LIBERI PROFESSIONISTI		LAVORATORI IN PROPRIO		COADIUVANTI		DIRIGENTI E IMPIEGATI		LAVORATORI DIPENDENTI		TOTALE	
	MF	M	MF	M	MF	M	MF	M	MF	M	MF	M

4 — Industrie alimentari, tessili, pelli, legno, altre

LAUREA	20	19	24	15	4	1	300	243	22	10	370	288
Gruppo scientifico	4	3	2	2	—	—	52	48	3	1	61	54
Gruppo medico	—	—	—	—	—	—	2	2	—	—	2	2
Gruppo ingegneria	3	3	2	1	—	—	36	35	2	2	43	41
Gruppo agrario	5	5	1	1	1	1	29	29	—	—	36	36
Gruppo economico	6	6	4	3	—	—	102	83	3	3	115	95
Gruppo giuridico	1	1	1	—	—	—	34	32	2	—	38	33
Gruppo letterario	1	1	13	8	3	—	43	13	12	4	72	26
Gruppo altre lauree	—	—	1	—	—	—	2	1	—	—	3	1
DIPLOMA	77	63	493	342	84	51	2.951	1.632	2.434	1.383	6.039	3.471
Statistica	—	—	—	—	—	—	3	1	2	1	5	2
Vigilanza scuole elementari	—	—	—	—	—	—	—	—	—	—	—	—
Educazione fisica	—	—	—	—	—	—	1	—	2	2	3	2
Istituto professionale	7	5	71	50	9	2	334	112	613	341	1.034	510
Istituto tecnico	39	35	186	141	44	36	1.967	1.204	897	587	3.133	2.003
Scuola magistrale, istituto magistrale	3	1	46	9	9	—	177	32	221	13	456	55
Liceo classico	12	10	30	21	2	1	113	84	35	25	192	141
Liceo scientifico, liceo linguistico	8	8	35	24	12	7	109	72	65	40	229	151
Liceo artistico, istituto d'arte	4	4	41	27	3	—	76	37	80	36	204	104
Altri diplomi	4	—	84	70	5	5	171	90	519	338	783	503
LICENZA SCUOLA MEDIA INFERIORE	101	80	1.524	893	228	127	1.696	850	15.749	5.678	19.298	7.628
LICENZA SCUOLA ELEMENTARE	100	67	3.614	2.037	289	88	733	416	17.569	7.102	22.305	9.710
ALFABETI	—	—	243	119	40	6	5	2	1.984	740	2.272	867
ANALFABETI	—	—	4	2	3	1	—	—	60	30	67	33
TOTALE	298	229	5.902	3.408	648	274	5.685	3.143	37.818	14.943	50.351	21.997

5 — Industrie costruzioni, installazioni impianti edilizia

LAUREA	33	31	8	7	5	4	76	63	9	8	131	113
Gruppo scientifico	1	1	2	2	—	—	5	2	3	2	11	7
Gruppo medico	—	—	—	—	—	—	—	—	—	—	—	—
Gruppo ingegneria	25	24	2	2	2	2	51	50	1	1	81	79
Gruppo agrario	1	1	—	—	—	—	1	1	—	—	2	2
Gruppo economico	2	2	—	—	—	—	9	6	1	1	12	9
Gruppo giuridico	2	2	1	1	3	2	3	3	—	—	9	8
Gruppo letterario	2	1	3	2	—	—	7	1	4	4	16	8
Gruppo altre lauree	—	—	—	—	—	—	—	—	—	—	—	—
DIPLOMA	236	227	312	305	67	63	1.035	721	758	735	2.408	2.051
Statistica	—	—	—	—	—	—	—	—	—	—	—	—
Vigilanza scuole elementari	—	—	—	—	—	—	—	—	—	—	—	—
Educazione fisica	—	—	—	—	—	—	—	—	1	1	1	1
Istituto professionale	9	8	74	72	11	10	73	26	214	211	381	327
Istituto tecnico	194	189	167	165	47	46	851	646	369	362	1.628	1.408
Scuola magistrale, istituto magistrale	2	—	4	4	2	—	29	2	13	6	50	12
Liceo classico	8	8	4	3	—	—	15	9	15	14	42	34
Liceo scientifico, liceo linguistico	15	14	13	12	3	3	26	18	23	22	80	69
Liceo artistico, istituto d'arte	7	7	10	9	—	—	16	8	9	8	42	32
Altri diplomi	1	1	40	40	4	4	25	12	114	111	184	168
LICENZA SCUOLA MEDIA INFERIORE	257	253	1.326	1.315	109	106	262	165	4.622	4.538	6.576	6.377
LICENZA SCUOLA ELEMENTARE	589	585	3.896	3.878	59	45	139	124	12.667	12.550	17.350	17.182
ALFABETI	—	—	353	350	5	5	1	1	3.250	3.221	3.609	3.577
ANALFABETI	—	—	10	10	—	—	—	—	296	294	306	304
TOTALE	1.115	1.096	5.905	5.865	245	223	1.513	1.074	21.602	21.346	30.380	29.604

segue TAV. 35 - Popolazione residente attiva in condizione professionale, per sesso, ramo di attività economica, posizione nella professione e grado di istruzione

GRADO DI ISTRUZIONE	POSIZIONE NELLA PROFESSIONE											
	IMPRENDITORI E LIBERI PROFESSIONISTI		LAVORATORI IN PROPRIO		COADIUVANTI		DIRIGENTI E IMPIEGATI		LAVORATORI DIPENDENTI		TOTALE	
	MF	M	MF	M	MF	M	MF	M	MF	M	MF	M
6 — Commercio, pubblici esercizi; riparazioni di veicoli												
LAUREA	85	71	291	181	89	41	435	256	23	18	923	567
Gruppo scientifico	8	6	199	114	47	20	282	140	4	4	540	284
Gruppo medico	1	1	1	1	1	1	4	4	2	2	9	9
Gruppo ingegneria	5	5	10	8	3	3	10	10	1	1	29	27
Gruppo agrario	7	7	8	8	1	1	13	13	1	1	30	30
Gruppo economico	34	32	34	31	13	7	68	56	4	4	153	130
Gruppo giuridico	15	14	11	8	8	7	20	18	1	1	55	48
Gruppo letterario	14	5	27	11	16	2	36	14	10	5	103	37
Gruppo altre lauree	1	1	1	—	—	—	2	1	—	—	4	2
DIPLOMA	953	804	2.200	1.408	946	440	2.754	1.424	1.433	935	8.286	5.011
Statistica	—	—	—	—	—	—	—	—	—	—	—	—
Vigilanza scuole elementari	1	1	1	1	—	—	—	—	—	—	2	2
Educazione fisica	—	—	1	1	—	—	1	—	1	1	3	2
Istituto professionale	89	74	281	190	108	43	433	160	427	292	1.338	759
Istituto tecnico	544	490	1.116	789	413	247	1.670	967	564	424	4.307	2.917
Scuola magistrale, istituto magistrale	55	20	252	48	169	8	226	32	125	10	827	118
Liceo classico	82	64	139	100	59	37	114	79	28	15	422	295
Liceo scientifico, liceo linguistico	96	83	179	131	102	68	130	95	38	27	545	404
Liceo artistico, istituto d'arte	29	25	79	42	28	9	39	16	50	24	225	116
Altri diplomi	57	47	152	106	67	28	141	75	200	142	617	398
LICENZA SCUOLA MEDIA INFERIORE	1.064	903	4.998	3.593	1.566	685	2.039	1.129	6.783	4.444	16.450	10.754
LICENZA SCUOLA ELEMENTARE	1.063	747	9.984	6.156	2.497	622	884	605	5.483	3.603	19.911	11.733
ALFABETI	60	35	1.168	531	324	69	27	18	652	254	2.231	907
ANALFABETI	—	—	28	15	2	1	—	—	25	13	55	29
TOTALE	3.225	2.560	18.669	11.884	5.424	1.858	6.139	3.432	14.399	9.267	47.856	29.001

6A — Commercio, pubblici esercizi e alberghi

LAUREA	85	71	291	181	89	41	435	256	16	13	916	562
Gruppo scientifico	8	6	199	114	47	20	282	140	3	3	539	283
Gruppo medico	1	1	1	1	1	1	4	4	2	2	9	9
Gruppo ingegneria	5	5	10	8	3	3	10	10	1	1	29	27
Gruppo agrario	7	7	8	8	1	1	13	13	1	1	30	30
Gruppo economico	34	32	34	31	13	7	68	56	2	2	151	128
Gruppo giuridico	15	14	11	8	8	7	20	18	1	1	55	48
Gruppo letterario	14	5	27	11	16	2	36	14	6	3	99	35
Gruppo altre lauree	1	1	1	—	—	—	2	1	—	—	4	2
DIPLOMA	953	804	2.035	1.245	923	419	2.635	1.379	1.171	678	7.717	4.525
Statistica	—	—	—	—	—	—	—	—	—	—	—	—
Vigilanza scuole elementari	1	1	1	1	—	—	—	—	—	—	2	2
Educazione fisica	—	—	1	1	—	—	1	—	—	—	2	1
Istituto professionale	89	74	231	140	104	39	417	155	332	201	1.173	609
Istituto tecnico	544	490	1.047	721	399	233	1.594	932	462	322	4.046	2.698
Scuola magistrale, istituto magistrale	55	20	250	47	169	8	214	31	124	9	812	115
Liceo classico	82	64	134	95	59	37	112	77	27	14	414	287
Liceo scientifico, liceo linguistico	96	83	170	122	99	66	127	93	37	26	529	390
Liceo artistico, istituto d'arte	29	25	77	40	28	9	39	16	48	22	221	112
Altri diplomi	57	47	124	78	65	27	131	75	141	84	518	311
LICENZA SCUOLA MEDIA INFERIORE	1.064	903	4.165	2.775	1.511	640	1.962	1.087	4.584	2.302	13.286	7.707
LICENZA SCUOLA ELEMENTARE	1.063	747	8.500	4.693	2.467	608	867	598	4.402	2.561	17.299	9.207
ALFABETI	60	35	1.092	457	320	69	26	17	612	224	2.110	802
ANALFABETI	—	—	26	13	2	1	—	—	24	12	52	26
TOTALE	3.225	2.560	16.109	9.364	5.312	1.778	5.925	3.337	10.809	5.790	41.380	22.829

segue TAV. 35 - **Popolazione residente attiva in condizione professionale, per sesso, ramo di attività economica, posizione nella professione e grado di istruzione**

GRADO DI ISTRUZIONE	POSIZIONE NELLA PROFESSIONE											
	IMPRENDITORI E LIBERI PROFESSIONISTI		LAVORATORI IN PROPRIO		COADIUVANTI		DIRIGENTI E IMPIEGATI		LAVORATORI DIPENDENTI		TOTALE	
	MF	M	MF	M	MF	M	MF	M	MF	M	MF	M
LAUREA	—	—	—	—	—	—	—	—	7	5	7	5
Gruppo scientifico	—	—	—	—	—	—	—	—	1	1	1	1
Gruppo medico	—	—	—	—	—	—	—	—	—	—	—	—
Gruppo ingegneria	—	—	—	—	—	—	—	—	—	—	—	—
Gruppo agrario	—	—	—	—	—	—	—	—	—	—	—	—
Gruppo economico	—	—	—	—	—	—	—	—	2	2	2	2
Gruppo giuridico	—	—	—	—	—	—	—	—	—	—	—	—
Gruppo letterario	—	—	—	—	—	—	—	—	4	2	4	2
Gruppo altre lauree	—	—	—	—	—	—	—	—	—	—	—	—
DIPLOMA	—	—	165	163	23	21	119	45	262	257	569	486
Statistica	—	—	—	—	—	—	—	—	—	—	—	—
Vigilanza scuole elementari	—	—	—	—	—	—	—	—	—	—	—	—
Educazione fisica	—	—	—	—	—	—	—	—	1	1	1	1
Istituto professionale	—	—	50	50	4	4	16	5	95	91	165	150
Istituto tecnico	—	—	69	68	14	14	76	35	102	102	261	219
Scuola magistrale, istituto magistrale	—	—	2	1	—	—	12	1	1	1	15	3
Liceo classico	—	—	5	5	—	—	2	2	1	1	8	8
Liceo scientifico, liceo linguistico	—	—	9	9	3	2	3	2	1	1	16	14
Liceo artistico, istituto d'arte	—	—	2	2	—	—	—	—	2	2	4	4
Altri diplomi	—	—	28	28	2	1	10	—	59	58	99	87
LICENZA SCUOLA MEDIA INFERIORE	—	—	833	818	55	45	77	42	2.199	2.142	3.164	3.047
LICENZA SCUOLA ELEMENTARE	—	—	1.484	1.463	30	14	17	7	1.081	1.042	2.612	2.526
ALFABETI	—	—	76	74	4	—	1	1	40	30	121	105
ANALFABETI	—	—	2	2	—	—	—	—	1	1	3	3
TOTALE	—	—	2.560	2.520	112	80	214	95	3.590	3.477	6.476	6.172

7 — Trasporti e comunicazioni

LAUREA	1	1	2	2	—	—	144	104	16	12	163	119
Gruppo scientifico	1	1	—	—	—	—	8	6	2	1	11	8
Gruppo medico	—	—	—	—	—	—	—	—	—	—	—	—
Gruppo ingegneria	—	—	—	—	—	—	22	22	2	2	24	24
Gruppo agrario	—	—	1	1	—	—	1	1	—	—	2	2
Gruppo economico	—	—	—	—	—	—	55	49	2	2	57	51
Gruppo giuridico	—	—	—	—	—	—	26	21	—	—	26	21
Gruppo letterario	—	—	1	1	—	—	31	5	10	7	42	13
Gruppo altre lauree	—	—	—	—	—	—	1	—	—	—	1	—
DIPLOMA	17	17	113	106	23	23	2.278	1.436	1.266	1.155	3.697	2.737
Statistica	—	—	—	—	—	—	—	—	1	1	1	1
Vigilanza scuole elementari	—	—	—	—	—	—	—	—	—	—	—	—
Educazione fisica	—	—	—	—	—	—	1	1	—	—	1	1
Istituto professionale	3	3	27	26	2	2	232	157	362	345	626	533
Istituto tecnico	9	9	47	44	18	18	1.371	995	649	613	2.094	1.679
Scuola magistrale, istituto magistrale	—	—	2	1	—	—	365	71	51	16	418	88
Liceo classico	—	—	4	4	—	—	90	67	25	21	119	92
Liceo scientifico, liceo linguistico	4	4	10	10	3	3	89	72	49	39	155	128
Liceo artistico, istituto d'arte	—	—	4	3	—	—	29	13	12	11	45	27
Altri diplomi	1	1	19	18	—	—	101	60	117	109	238	188
LICENZA SCUOLA MEDIA INFERIORE	25	22	537	530	39	36	1.967	1.492	3.360	3.218	5.928	5.298
LICENZA SCUOLA ELEMENTARE	31	29	1.917	1.878	51	33	514	435	4.521	4.267	7.034	6.642
ALFABETI	—	—	233	227	9	7	2	2	276	254	520	490
ANALFABETI	—	—	2	2	—	—	—	—	5	5	7	7
TOTALE	74	69	2.804	2.745	122	99	4.905	3.469	9.444	8.911	17.349	15.293

segue TAV. 35 - Popolazione residente attiva in condizione professionale, per sesso, ramo di attività economica, posizione nella professione e grado di istruzione

GRADO DI ISTRUZIONE	POSIZIONE NELLA PROFESSIONE											
	IMPRENDITORI E LIBERI PROFESSIONISTI		LAVORATORI IN PROPRIO		COADIUVANTI		DIRIGENTI E IMPIEGATI		LAVORATORI DIPENDENTI		TOTALE	
	MF	M	MF	M	MF	M	MF	M	MF	M	MF	M

8 — Credito e assicurazione; servizi imprese; noleggio

LAUREA	1.024	930	10	7	2	1	843	697	1	—	1.880	1.635
Gruppo scientifico	10	8	1	—	—	—	52	33	—	—	63	41
Gruppo medico	—	—	—	—	—	—	2	2	—	—	2	2
Gruppo ingegneria	329	310	1	1	—	—	100	92	—	—	430	403
Gruppo agrario	28	27	—	—	—	—	26	25	—	—	54	52
Gruppo economico	132	120	3	3	2	1	401	347	—	—	538	471
Gruppo giuridico	507	456	—	—	—	—	200	177	—	—	707	633
Gruppo letterario	14	5	5	3	—	—	58	19	1	—	78	27
Gruppo altre lauree	4	4	—	—	—	—	4	2	—	—	8	6
DIPLOMA	1.307	1.165	107	69	20	8	4.443	2.820	71	59	5.948	4.121
Statistica	—	—	—	—	—	—	—	—	—	—	—	—
Vigilanza scuole elementari	1	1	—	—	—	—	1	—	—	—	2	1
Educazione fisica	—	—	—	—	—	—	—	—	—	—	—	—
Istituto professionale	36	25	4	3	2	1	334	89	12	11	388	129
Istituto tecnico	1.122	1.021	32	21	5	2	3.070	2.189	41	36	4.270	3.269
Scuola magistrale, istituto magistrale	25	16	7	1	3	—	246	48	2	1	283	66
Liceo classico	54	48	18	13	4	1	269	191	4	4	349	257
Liceo scientifico, liceo linguistico	46	39	8	5	4	3	294	217	4	3	356	267
Liceo artistico, istituto d'arte	10	6	30	20	1	—	97	36	3	1	141	63
Altri diplomi	13	9	8	6	1	1	132	50	5	3	159	69
LICENZA SCUOLA MEDIA INFERIORE	180	146	66	48	21	4	1.492	657	225	199	1.984	1.054
LICENZA SCUOLA ELEMENTARE	64	44	88	63	13	4	200	136	284	220	649	467
ALFABETI	1	1	2	1	1	—	1	—	35	15	40	17
ANALFABETI	—	—	—	—	—	—	—	—	—	—	—	—
TOTALE	2.576	2.286	273	188	57	17	6.979	4.310	616	493	10.501	7.294

8A — Credito e assicurazione

LAUREA	13	13	1	1	1	1	576	491	—	—	591	506
Gruppo scientifico	—	—	—	—	—	—	17	10	—	—	17	10
Gruppo medico	—	—	—	—	—	—	1	1	—	—	1	1
Gruppo ingegneria	2	2	—	—	—	—	7	7	—	—	9	9
Gruppo agrario	—	—	—	—	—	—	4	4	—	—	4	4
Gruppo economico	6	6	1	1	1	1	362	319	—	—	370	327
Gruppo giuridico	5	5	—	—	—	—	146	137	—	—	151	142
Gruppo letterario	—	—	—	—	—	—	38	13	—	—	38	13
Gruppo altre lauree	—	—	—	—	—	—	1	—	—	—	1	—
DIPLOMA	102	94	13	11	7	3	2.889	2.164	25	25	3.036	2.297
Statistica	—	—	—	—	—	—	—	—	—	—	—	—
Vigilanza scuole elementari	—	—	—	—	—	—	1	—	—	—	1	—
Educazione fisica	—	—	—	—	—	—	—	—	—	—	—	—
Istituto professionale	4	3	—	—	—	—	147	68	6	6	157	77
Istituto tecnico	62	58	5	5	1	—	2.144	1.682	15	15	2.227	1.760
Scuola magistrale, istituto magistrale	5	5	2	1	2	—	112	42	—	—	121	48
Liceo classico	16	13	5	5	1	1	200	155	1	1	223	175
Liceo scientifico, liceo linguistico	10	10	1	—	2	2	217	176	1	1	231	189
Liceo artistico, istituto d'arte	2	2	—	—	1	—	25	15	—	—	28	17
Altri diplomi	3	3	—	—	—	—	43	26	2	2	48	31
LICENZA SCUOLA MEDIA INFERIORE	59	51	9	6	7	—	750	489	113	103	938	649
LICENZA SCUOLA ELEMENTARE	20	13	8	5	3	—	122	99	110	56	263	173
ALFABETI	1	1	—	—	—	—	1	—	19	2	21	3
ANALFABETI	—	—	—	—	—	—	—	—	—	—	—	—
TOTALE	195	172	31	23	18	4	4.338	3.243	267	186	4.849	3.628

segue TAV. 35 - **Popolazione residente attiva in condizione professionale, per sesso, ramo di attività economica, posizione nella professione e grado di istruzione**

GRADO DI ISTRUZIONE	POSIZIONE NELLA PROFESSIONE											
	IMPRENDITORI E LIBERI PROFESSIONISTI		LAVORATORI IN PROPRIO		COADIUVANTI		DIRIGENTI E IMPIEGATI		LAVORATORI DIPENDENTI		TOTALE	
	MF	M	MF	M	MF	M	MF	M	MF	M	MF	M
LAUREA	1.011	917	9	6	1	—	267	206	1	—	1.289	1.129
Gruppo scientifico	10	8	1	—	—	—	35	23	—	—	46	31
Gruppo medico	—	—	—	—	—	—	1	1	—	—	1	1
Gruppo ingegneria	327	308	1	1	—	—	93	85	—	—	421	394
Gruppo agrario	28	27	—	—	—	—	22	21	—	—	50	48
Gruppo economico	126	114	2	2	1	—	39	28	—	—	168	144
Gruppo giuridico	502	451	—	—	—	—	54	40	—	—	556	491
Gruppo letterario	14	5	5	3	—	—	20	6	1	—	40	14
Gruppo altre lauree	4	4	—	—	—	—	3	2	—	—	7	6
DIPLOMA	1.205	1.071	94	58	13	5	1.554	656	46	34	2.912	1.824
Statistica	—	—	—	—	—	—	—	—	—	—	—	—
Vigilanza scuole elementari	1	1	—	—	—	—	—	—	—	—	1	1
Educazione fisica	—	—	—	—	—	—	—	—	—	—	—	—
Istituto professionale	32	22	4	3	2	1	187	21	6	5	231	52
Istituto tecnico	1.060	963	27	16	4	2	926	507	26	21	2.043	1.509
Scuola magistrale, istituto magistrale	20	11	5	—	1	—	134	6	2	1	162	18
Liceo classico	38	35	13	8	3	—	69	36	3	3	126	82
Liceo scientifico, liceo linguistico	36	29	7	5	2	1	77	41	3	2	125	78
Liceo artistico, istituto d'arte	8	4	30	20	—	—	72	21	3	1	113	46
Altri diplomi	10	6	8	6	1	1	89	24	3	1	111	38
LICENZA SCUOLA MEDIA INFERIORE	121	95	57	42	14	4	742	168	112	96	1.046	405
LICENZA SCUOLA ELEMENTARE	44	31	80	58	10	4	78	37	174	164	386	294
ALFABETI	—	—	2	1	1	—	—	—	16	13	19	14
ANALFABETI	—	—	—	—	—	—	—	—	—	—	—	—
TOTALE	2.381	2.114	242	165	39	13	2.641	1.067	349	307	5.652	3.666

9 — Pubblica amministrazione; servizi pubblici e privati

LAUREA	997	873	15	10	3	—	11.962	5.853	96	40	13.073	6.776
Gruppo scientifico	13	8	3	2	2	—	1.902	767	22	8	1.942	785
Gruppo medico	880	787	7	6	—	—	1.742	1.410	10	8	2.639	2.211
Gruppo ingegneria	7	5	—	—	—	—	498	462	1	1	506	468
Gruppo agrario	45	43	—	—	—	—	529	490	3	3	577	536
Gruppo economico	5	5	1	—	—	—	1.025	566	7	2	1.038	573
Gruppo giuridico	4	3	1	1	—	—	849	610	6	6	860	620
Gruppo letterario	36	18	3	1	1	—	5.338	1.507	46	11	5.424	1.537
Gruppo altre lauree	7	4	—	—	—	—	79	41	1	1	87	46
DIPLOMA	147	106	183	126	34	16	18.406	6.633	2.215	1.155	20.985	8.036
Statistica	—	—	—	—	—	—	2	2	—	—	2	2
Vigilanza scuole elementari	—	—	—	—	—	—	30	5	1	—	31	5
Educazione fisica	—	—	4	1	—	—	500	251	2	1	506	253
Istituto professionale	1	—	13	4	2	1	754	327	332	209	1.102	541
Istituto tecnico	41	38	47	28	12	8	5.591	3.672	762	570	6.453	4.316
Scuola magistrale, istituto magistrale	18	7	11	1	7	1	7.698	684	375	33	8.109	726
Liceo classico	12	11	4	2	6	3	906	561	55	32	983	609
Liceo scientifico, liceo linguistico	12	10	5	3	1	—	582	337	102	70	702	420
Liceo artistico, istituto d'arte	28	21	5	5	—	—	684	295	69	32	786	353
Altri diplomi	35	19	94	82	6	3	1.659	499	517	208	2.311	811
LICENZA SCUOLA MEDIA INFERIORE	79	56	864	298	58	17	5.976	3.613	7.749	4.494	14.726	8.478
LICENZA SCUOLA ELEMENTARE	58	37	1.665	671	70	18	1.243	755	11.784	5.786	14.820	7.267
ALFABETI	5	5	100	45	9	4	8	4	2.106	511	2.228	569
ANALFABETI	—	—	—	—	—	—	—	—	87	6	87	6
TOTALE	1.286	1.077	2.827	1.150	174	55	37.595	16.858	24.037	11.992	65.919	31.132

segue TAV. 35 - Popolazione residente attiva in condizione professionale, per sesso, ramo di attività economica, posizione nella professione e grado di istruzione

GRADO DI ISTRUZIONE	POSIZIONE NELLA PROFESSIONE											
	IMPRENDITORI E LIBERI PROFESSIONISTI		LAVORATORI IN PROPRIO		COADIUVANTI		DIRIGENTI E IMPIEGATI		LAVORATORI DIPENDENTI		TOTALE	
	MF	M	MF	M	MF	M	MF	M	MF	M	MF	M
9A — Pubblica amministrazione												
LAUREA	—	—	—	—	—	—	1.807	1.315	19	11	1.826	1.326
Gruppo scientifico	—	—	—	—	—	—	83	45	2	2	85	47
Gruppo medico	—	—	—	—	—	—	359	281	1	1	360	282
Gruppo ingegneria	—	—	—	—	—	—	142	135	—	—	142	135
Gruppo agrario	—	—	—	—	—	—	154	151	—	—	154	151
Gruppo economico	—	—	—	—	—	—	308	223	1	—	309	223
Gruppo giuridico	—	—	—	—	—	—	488	408	6	6	494	414
Gruppo letterario	—	—	—	—	—	—	270	72	9	2	279	74
Gruppo altre lauree	—	—	—	—	—	—	3	—	—	—	3	—
DIPLOMA	—	—	—	—	—	—	5.473	2.987	826	612	6.299	3.599
Statistica	—	—	—	—	—	—	2	2	—	—	2	2
Vigilanza scuole elementari	—	—	—	—	—	—	—	—	—	—	—	—
Educazione fisica	—	—	—	—	—	—	4	4	—	—	4	4
Istituto professionale	—	—	—	—	—	—	329	149	132	113	461	262
Istituto tecnico	—	—	—	—	—	—	2.943	1.992	401	348	3.344	2.340
Scuola magistrale, istituto magistrale	—	—	—	—	—	—	882	190	78	13	960	203
Liceo classico	—	—	—	—	—	—	432	279	25	17	457	296
Liceo scientifico, liceo linguistico	—	—	—	—	—	—	336	211	57	46	393	257
Liceo artistico, istituto d'arte	—	—	—	—	—	—	135	62	25	19	160	81
Altri diplomi	—	—	—	—	—	—	410	98	108	56	518	154
LICENZA SCUOLA MEDIA INFERIORE	—	—	—	—	—	—	3.393	2.437	2.901	2.567	6.294	5.004
LICENZA SCUOLA ELEMENTARE	—	—	—	—	—	—	554	451	3.991	3.305	4.545	3.756
ALFABETI	—	—	—	—	—	—	4	2	414	313	418	315
ANALFABETI	—	—	—	—	—	—	—	—	—	—	—	—
TOTALE	—	—	—	—	—	—	11.231	7.192	8.151	6.808	19.382	14.000
9B — Servizi pubblici e privati												
LAUREA	997	873	15	10	3	—	10.155	4.538	77	29	11.247	5.450
Gruppo scientifico	13	8	3	2	2	—	1.819	722	20	6	1.857	738
Gruppo medico	880	787	7	6	—	—	1.383	1.129	9	7	2.279	1.929
Gruppo ingegneria	7	5	—	—	—	—	356	327	1	1	364	333
Gruppo agrario	45	43	—	—	—	—	375	339	3	3	423	385
Gruppo economico	5	5	1	—	—	—	717	343	6	2	729	350
Gruppo giuridico	4	3	1	1	—	—	361	202	—	—	366	206
Gruppo letterario	36	18	3	1	1	—	5.068	1.435	37	9	5.145	1.463
Gruppo altre lauree	7	4	—	—	—	—	76	41	1	1	84	46
DIPLOMA	147	106	183	126	34	16	12.933	3.646	1.389	543	14.686	4.437
Statistica	—	—	—	—	—	—	—	—	—	—	—	—
Vigilanza scuole elementari	—	—	—	—	—	—	30	5	1	—	31	5
Educazione fisica	—	—	4	1	—	—	496	247	2	1	502	249
Istituto professionale	1	—	13	4	2	1	425	178	200	96	641	279
Istituto tecnico	41	38	47	28	12	8	2.648	1.680	361	222	3.109	1.976
Scuola magistrale, istituto magistrale	18	7	11	1	7	1	6.816	494	297	20	7.149	523
Liceo classico	12	11	4	2	6	3	474	282	30	15	526	313
Liceo scientifico, liceo linguistico	12	10	5	3	1	—	246	126	45	24	309	163
Liceo artistico, istituto d'arte	28	21	5	5	—	—	549	233	44	13	626	272
Altri diplomi	35	19	94	82	6	3	1.249	401	409	152	1.793	657
LICENZA SCUOLA MEDIA INFERIORE	79	56	864	298	58	17	2.583	1.176	4.848	1.927	8.432	3.474
LICENZA SCUOLA ELEMENTARE	58	37	1.665	671	70	18	689	304	7.793	2.481	10.275	3.511
ALFABETI	5	5	100	45	9	4	4	2	1.692	198	1.810	254
ANALFABETI	—	—	—	—	—	—	—	—	87	6	87	6
TOTALE	1.286	1.077	2.827	1.150	174	55	26.364	9.666	15.886	5.184	46.537	17.132

segue TAV. 35 - Popolazione residente attiva in condizione professionale, per sesso, ramo di attività economica, posizione nella professione e grado di istruzione

GRADO DI ISTRUZIONE	POSIZIONE NELLA PROFESSIONE											
	IMPRENDITORI E LIBERI PROFESSIONISTI		LAVORATORI IN PROPRIO		COADIUVANTI		DIRIGENTI E IMPIEGATI		LAVORATORI DIPENDENTI		TOTALE	
	MF	M	MF	M	MF	M	MF	M	MF	M	MF	M
TOTALE												
LAUREA	2.258	2.009	464	311	117	58	14.621	8.031	243	143	17.703	10.552
Gruppo scientifico	47	34	220	129	52	22	2.501	1.186	56	30	2.876	1.401
Gruppo medico	881	788	9	7	1	1	1.754	1.422	18	15	2.663	2.233
Gruppo ingegneria	381	358	26	22	6	6	1.025	977	13	13	1.451	1.376
Gruppo agrario	116	110	35	31	5	5	680	637	5	5	841	788
Gruppo economico	197	183	73	65	16	9	1.839	1.275	32	25	2.157	1.557
Gruppo giuridico	548	493	28	23	12	10	1.179	907	12	10	1.779	1.443
Gruppo letterario	74	32	68	32	25	5	5.551	1.579	105	43	5.823	1.691
Gruppo altre lauree	14	11	5	2	—	—	92	48	2	2	113	63
DIPLOMA	2.942	2.558	4.403	3.205	1.334	720	36.862	18.592	13.279	10.225	58.820	35.300
Statistica	—	—	—	—	—	—	7	5	3	2	10	7
Vigilanza scuole elementari	2	2	1	1	—	—	31	5	1	—	35	8
Educazione fisica	—	—	5	2	—	—	503	252	8	7	516	261
Istituto professionale	157	126	627	490	150	71	2.635	1.162	3.253	2.646	6.822	4.495
Istituto tecnico	2.063	1.890	2.037	1.596	625	430	18.229	12.818	6.082	5.297	29.036	22.031
Scuola magistrale, istituto magistrale	119	49	368	80	203	10	8.972	934	904	127	10.566	1.200
Liceo classico	206	171	303	224	80	50	1.652	1.107	227	166	2.468	1.718
Liceo scientifico, liceo linguistico	198	174	320	245	143	97	1.405	936	399	310	2.465	1.762
Liceo artistico, istituto d'arte	79	64	212	131	36	12	979	433	294	157	1.600	797
Altri diplomi	118	82	530	436	97	50	2.449	940	2.108	1.513	5.302	3.021
LICENZA SCUOLA MEDIA INFERIORE	1.897	1.623	11.836	8.918	2.479	1.304	15.503	9.401	53.242	36.160	84.957	57.406
LICENZA SCUOLA ELEMENTARE	2.134	1.705	32.450	24.258	3.790	1.111	4.343	3.009	74.260	52.944	116.977	83.027
ALFABETI	74	45	6.474	4.491	833	166	49	32	13.150	8.652	20.580	13.386
ANALFABETI	—	—	441	344	58	16	—	—	901	688	1.400	1.048
TOTALE	9.305	7.940	56.068	41.527	8.611	3.375	71.378	39.065	155.075	108.812	300.437	200.719

TAV. 36 - Popolazione residente disoccupata per sesso, classe di età, settore di attività economica e grado di istruzione

SETTORE DI ATTIVITÀ ECONOMICA GRADO DI ISTRUZIONE	CLASSI DI ETÀ (anni)								TOTALE
	14-18	19-24	25-29	30-34	35-44	45-54	55-64	65 e più	
A — TOTALE									
AGRICOLTURA, CACCIA, FORESTE E PESCA	16	86	63	55	130	252	140	2	744
Laureati	—	—	—	1	—	—	—	—	1
Diplomati	3	31	17	5	3	1	1	—	61
Forniti di licenza di scuola media inferiore	10	47	24	14	16	7	5	—	123
Forniti di licenza di scuola elementare	3	8	21	32	81	140	69	2	356
Alfabeti	—	—	1	3	24	87	56	—	171
Analfabeti	—	—	—	—	6	17	9	—	32
INDUSTRIE	284	1.255	732	560	719	817	332	2	4.701
Laureati	—	3	9	5	2	5	2	—	26
Diplomati	10	320	191	96	45	15	5	—	682
Forniti di licenza di scuola media inferiore	246	786	339	195	143	58	22	—	1.789
Forniti di licenza di scuola elementare	28	141	186	250	456	536	197	1	1.795
Alfabeti	—	5	7	14	70	189	101	1	387
Analfabeti	—	—	—	—	3	14	5	—	22
ALTRE ATTIVITÀ'	218	1.209	971	645	540	381	97	1	4.062
Laureati	—	7	154	149	43	12	2	—	367
Diplomati	26	528	418	210	103	25	8	—	1.318
Forniti di licenza di scuola media inferiore	178	580	298	167	136	61	13	—	1.433
Forniti di licenza di scuola elementare	14	93	96	117	235	227	44	1	827
Alfabeti	—	1	5	2	23	53	30	—	114
Analfabeti	—	—	—	—	—	3	—	—	3
TOTALE	518	2.550	1.766	1.260	1.389	1.450	569	5	9.507
Laureati	—	10	163	155	45	17	4	—	394
Diplomati	39	879	626	311	151	41	14	—	2.061
Forniti di licenza di scuola media inferiore	434	1.413	661	376	295	126	40	—	3.345
Forniti di licenza di scuola elementare	45	242	303	399	772	903	310	4	2.978
Alfabeti	—	6	13	19	117	329	187	1	672
Analfabeti	—	—	—	—	9	34	14	—	57
B — MASCHI									
AGRICOLTURA, CACCIA, FORESTE E PESCA	12	57	40	35	72	161	121	2	500
Laureati	—	—	—	—	—	—	—	—	—
Diplomati	2	17	12	2	2	1	1	—	37
Forniti di licenza di scuola media inferiore	8	35	15	9	13	7	5	—	92
Forniti di licenza di scuola elementare	2	5	12	21	41	98	63	2	244
Alfabeti	—	—	1	3	10	42	46	—	102
Analfabeti	—	—	—	—	6	13	6	—	25
INDUSTRIE	150	658	378	286	430	603	315	2	2.822
Laureati	—	1	4	4	1	4	2	—	16
Diplomati	3	174	104	56	28	13	4	—	382
Forniti di licenza di scuola media inferiore	129	411	169	89	89	50	22	—	959
Forniti di licenza di scuola elementare	18	70	95	128	272	408	188	1	1.180
Alfabeti	—	2	6	9	37	116	94	1	265
Analfabeti	—	—	—	—	3	12	5	—	20
ALTRE ATTIVITÀ'	104	414	299	190	252	246	79	1	1.585
Laureati	—	—	19	23	13	8	1	—	64
Diplomati	13	132	115	50	29	14	4	—	357
Forniti di licenza di scuola media inferiore	81	235	113	66	72	48	13	—	628
Forniti di licenza di scuola elementare	10	46	48	51	128	155	37	1	476
Alfabeti	—	1	4	—	10	21	24	—	60
Analfabeti	—	—	—	—	—	—	—	—	—
TOTALE	266	1.129	717	511	754	1.010	515	5	4.907
Laureati	—	1	23	27	14	12	3	—	80
Diplomati	18	323	231	108	59	28	9	—	776
Forniti di licenza di scuola media inferiore	218	681	297	164	174	105	40	—	1.679
Forniti di licenza di scuola elementare	30	121	155	200	441	661	288	4	1.900
Alfabeti	—	3	11	12	57	179	164	1	427
Analfabeti	—	—	—	—	9	25	11	—	45

TAV. 37 — Popolazione residente in cerca di prima occupazione per sesso, classe di età e grado di istruzione

GRADO DI ISTRUZIONE	MASCHI							FEMMINE						
	CLASSI DI ETÀ (anni)							CLASSI DI ETÀ (anni)						
	14-18	19-24	25-29	30-34	35-44	45 e più	TOTALE	14-18	19-24	25-29	30-34	35-44	45 e più	TOTALE
LAUREA	—	51	405	108	19	6	589	—	153	698	227	36	—	1.114
Gruppo scientifico	—	12	51	8	1	—	72	—	60	196	32	6	—	294
Chimica, chimica industriale	—	4	5	1	—	—	10	—	1	5	—	1	—	7
Farmacia, chimica e tecnologia farmaceutiche	—	1	3	3	—	—	7	—	8	19	6	1	—	34
Matematica, matematica e fisica, fisica, astronomia	—	3	10	—	—	—	13	—	13	42	8	1	—	64
Scienze naturali, geologiche, biologiche	—	4	28	4	1	—	37	—	38	128	18	3	—	187
Scienze dell'informazione	—	—	4	—	—	—	4	—	—	—	—	—	—	—
Discipline nautiche	—	—	1	—	—	—	1	—	—	2	—	—	—	2
Gruppo medico	—	10	142	42	4	1	199	—	2	93	11	2	—	108
Medicina e chirurgia	—	10	142	42	4	1	199	—	2	93	11	2	—	108
Gruppo ingegneria	—	2	55	15	2	—	74	—	—	12	4	—	—	16
Ingegneria	—	2	32	10	2	—	46	—	—	5	1	—	—	6
Architettura, urbanistica	—	—	23	5	—	—	28	—	—	7	3	—	—	10
Gruppo agrario	—	3	33	6	—	2	44	—	4	11	—	—	—	15
Scienze agrarie, forestali	—	3	21	3	—	1	28	—	3	8	—	—	—	11
Medicina veterinaria	—	—	12	3	—	1	16	—	1	3	—	—	—	4
Scienze delle preparazioni alimentari, scienze della produzione animale	—	—	—	—	—	—	—	—	—	—	—	—	—	—
Gruppo economico	—	7	24	7	3	—	41	—	13	31	7	2	—	53
Economia aziendale; economia e commercio; economia politica; scienze coloniali, economiche, economiche e bancarie, bancarie ed assicurative, economico-marittime, economiche e sociali	—	6	11	2	1	—	20	—	2	2	3	1	—	8
Scienze politiche, scienze politiche per l'Europa occidentale, scienze politiche per l'oriente	—	1	9	3	2	—	15	—	5	20	3	1	—	29
Scienze statistiche ed attuariali, statistiche ed economiche, statistiche e demografiche	—	—	—	1	—	—	1	—	2	1	—	—	—	3
Sociologia	—	—	4	1	—	—	5	—	4	8	1	—	—	13
Gruppo giuridico	—	9	55	16	3	2	85	—	15	65	7	—	—	87
Giurisprudenza	—	9	55	16	3	2	85	—	15	65	7	—	—	87
Gruppo letterario	—	8	43	13	5	1	70	—	55	285	165	26	—	531
Lettere; geografia; materie letterarie; discipline arti, musica e spettacolo	—	6	16	8	3	—	33	—	18	81	99	15	—	213
Filosofia, storia, teologia, pedagogia	—	2	10	4	1	—	17	—	7	84	51	7	—	149
Psicologia	—	—	10	—	—	1	11	—	10	22	4	—	—	36
Lingue, letterature e istituzioni dell'Europa occidentale, lingue e letterature straniere moderne, lingue e letterature orientali, lingue e letterature straniere	—	—	7	1	1	—	9	—	20	98	11	4	—	133
Gruppo altre lauree	—	—	2	1	1	—	4	—	4	5	1	—	—	10
DIPLOMA	287	2.954	666	123	59	15	4.104	815	4.541	937	248	93	2	6.636
Statistica	—	1	—	—	—	—	1	—	1	—	—	—	—	1
Vigilanza scuole elementari	—	—	—	—	—	—	—	—	3	—	1	—	—	4
Educazione fisica	—	9	19	2	—	—	30	—	26	17	1	1	—	45
Istituto professionale	91	281	50	13	2	3	440	219	442	59	12	10	—	742
Agrario	2	15	1	1	—	2	21	4	3	—	—	—	—	7
Industriale	78	207	34	6	2	1	328	14	22	4	—	—	—	40
Marinaro	1	—	—	—	—	—	1	—	—	—	—	—	—	—
Commerciale	3	47	12	2	—	—	64	186	392	47	12	7	—	644
Alberghiero	7	12	3	4	—	—	26	4	7	3	—	1	—	15
Femminile	—	—	—	—	—	—	—	11	18	5	—	2	—	36
Istituto tecnico	105	2.085	351	60	25	6	2.632	158	2.000	239	49	19	—	2.465
Agrario	2	74	9	—	1	1	87	1	20	4	—	—	—	26
Industriale	46	879	157	32	6	1	1.121	6	53	6	1	2	—	68
Nautico	—	2	—	—	—	—	2	2	1	—	—	—	—	3
Commerciale	36	641	81	10	12	2	782	122	1.654	190	34	10	—	2.010
Per geometri	19	464	97	14	6	2	602	4	46	3	—	—	—	53
Per turismo	—	1	—	—	—	—	1	2	10	4	3	—	—	19
Per perito aziendale	2	24	7	4	—	—	37	16	156	18	9	4	—	203
Femminile	—	—	—	—	—	—	—	5	60	14	1	3	—	83
Scuola magistrale	—	—	—	—	—	—	—	137	343	83	27	13	—	603
Istituto magistrale	2	42	23	4	3	—	74	186	845	293	98	29	2	1.453
Liceo classico	2	65	52	20	12	2	153	3	96	72	16	5	—	192
Liceo scientifico	5	192	105	12	6	3	323	8	225	77	8	1	—	319
Liceo linguistico	—	4	—	—	—	—	4	8	46	3	—	—	—	57
Liceo artistico	—	11	4	1	3	—	19	1	36	6	8	—	—	51
Istituto d'arte	3	43	20	3	4	—	73	4	169	33	21	10	—	237
Altri diplomi	79	221	42	8	4	1	355	91	309	55	7	5	—	467
LICENZA MEDIA INFERIORE	2.638	1.530	273	121	102	37	4.701	3.004	1.440	364	168	102	6	5.084
LICENZA ELEMENTARE	431	217	122	113	186	130	1.199	358	219	151	153	246	19	1.146
ALFABETI	9	11	12	12	25	25	94	7	14	3	10	31	14	79
ANALFABETI	—	—	—	—	2	3	5	—	—	—	—	1	1	2
TOTALE	3.365	4.763	1.478	477	393	216	10.692	4.184	6.367	2.153	806	509	42	14.061

TAV. 38 - Popolazione residente attiva in condizione professionale

ETÀ (anni)	AGRICOLTURA RAMO 0	INDUSTRIE								6. A
		RAMO 1			RAMO 2	RAMO 3	RAMO 4	RAMO 5		
		1. A	1. B	TOTALE						
14	24	—	—	—	10	38	186	49	44	
15	53	2	6	8	31	116	587	176	157	
16	73	5	7	12	56	250	1.007	287	263	
17	102	6	11	17	87	318	1.249	379	340	
18	121	4	10	14	136	346	1.336	411	415	
19	105	5	7	12	135	191	1.170	230	451	
14 - 19	478	22	41	63	455	1.259	5.535	1.532	1.670	
20	194	8	23	31	240	422	1.425	466	644	
21	247	15	26	41	360	571	1.574	600	824	
22	240	8	56	64	388	636	1.617	650	922	
23	232	12	41	53	455	626	1.450	599	1.036	
24	254	9	60	69	521	690	1.495	519	1.033	
20 - 24	1.167	52	206	258	1.964	2.945	7.561	2.834	4.459	
25	287	18	70	88	531	726	1.463	590	1.087	
26	292	10	90	100	593	705	1.477	532	1.044	
27	314	9	63	72	547	714	1.460	521	1.046	
28	296	13	96	109	588	696	1.473	531	974	
29	306	8	78	86	544	665	1.367	475	978	
25 - 29	1.495	58	397	455	2.803	3.506	7.240	2.649	5.129	
30	320	18	84	102	556	672	1.464	499	987	
31	339	13	105	118	567	702	1.431	544	1.013	
32	391	14	105	119	698	777	1.503	545	987	
33	404	11	140	151	828	720	1.538	610	1.126	
34	420	8	140	148	771	685	1.422	552	993	
30 - 34	1.874	64	574	638	3.420	3.556	7.358	2.750	5.106	
35	411	10	118	128	716	637	1.389	600	953	
36	368	9	98	107	548	487	1.068	506	821	
37	496	10	128	138	608	513	1.226	643	974	
38	466	14	104	118	595	475	1.186	618	1.006	
39	538	11	92	103	610	487	1.093	688	964	
35 - 39	2.279	54	540	594	3.077	2.599	5.962	3.055	4.718	
40	647	9	92	101	657	426	1.157	668	989	
41	755	12	118	130	723	487	1.271	850	1.023	
42	792	13	63	76	648	449	1.273	822	1.049	
43	886	7	70	77	704	463	1.237	919	1.089	
44	852	7	62	69	635	387	1.077	771	954	
40 - 44	3.932	48	405	453	3.367	2.212	6.015	4.030	5.104	
45	910	7	63	70	577	369	995	848	922	
46	1.030	7	59	66	571	357	1.042	914	917	
47	1.067	7	54	61	563	357	927	941	918	
48	1.045	9	54	63	546	347	906	917	862	
49	1.162	7	70	77	536	321	829	941	884	
45 - 49	5.214	37	300	337	2.793	1.751	4.699	4.561	4.503	
50	1.285	6	42	48	515	350	838	959	912	
51	1.278	4	59	63	553	331	802	1.015	918	
52	1.195	10	56	66	466	259	683	851	787	
53	1.198	7	57	64	457	308	654	948	778	
54	1.400	7	54	61	459	282	562	881	826	
50 - 54	6.356	34	268	302	2.450	1.530	3.539	4.654	4.221	
55	1.274	—	47	47	393	203	443	836	723	
56	1.230	3	34	37	328	231	408	799	669	
57	1.157	6	33	39	267	229	346	704	646	
58	1.044	5	22	27	242	161	308	553	584	
59	954	—	24	24	188	175	277	537	568	
55 - 59	5.659	14	160	174	1.418	999	1.782	3.429	3.190	
60	743	2	6	8	57	71	141	306	477	
61	571	—	5	5	46	53	129	216	448	
62	293	—	2	2	22	27	60	95	252	
63	227	2	7	9	15	26	39	51	207	
64	184	—	2	2	13	28	51	46	169	
60 - 64	2.018	4	22	26	153	205	420	714	1.553	
65	198	—	1	1	10	17	40	33	218	
66	276	—	—	—	11	16	29	31	241	
67	204	—	—	—	12	11	37	28	203	
68	198	—	2	2	7	11	31	19	196	
69	141	—	—	—	7	10	20	8	158	
65 - 69	1.017	—	3	3	47	65	157	119	1.016	
70	130	—	—	—	8	8	15	8	147	
71	110	—	—	—	9	5	18	14	114	
72	76	—	—	—	5	3	10	7	93	
73	60	—	—	—	6	4	10	6	61	
74	68	—	—	—	2	2	9	2	66	
70 - 74	444	—	—	—	30	22	62	37	481	
75 E PIU'	200	—	—	—	8	11	21	16	230	
TOTALE	32.133	387	2.916	3.303	21.985	20.660	50.351	30.380	41.380	
- di cui disoccupati	744	25	33	58	517	652	2.103	1.371	1.329	

per sesso, singolo anno di età e ramo di attività economica

TOTALE

COMMERCIO RAMO 6		TRASPORTI E COMU- NICAZIONI RAMO 7	CREDITO E ASSICURAZIONE, SERVIZI ALLE IMPRESE, NOLEGGIO RAMO 8			PUBBLICA AMMINISTRAZIONE; SERVIZI PUBBLICI E PRIVATI RAMO 9			TOTALE	di cui disoccupati
6. B	TOTALE		8. A	8. B	TOTALE	9. A	9. B	TOTALE		
53	97	1	—	4	4	—	25	25	434	14
158	315	1	1	5	6	—	72	72	1.365	40
228	491	7	2	10	12	—	115	115	2.310	72
321	661	6	2	28	30	3	173	176	3.025	164
277	692	26	13	40	53	57	195	252	3.387	228
102	553	19	18	86	104	178	256	434	2.953	248
1.139	2.809	60	36	173	209	238	836	1.074	13.474	766
226	870	67	37	113	150	225	342	567	4.432	466
221	1.045	127	73	194	267	331	442	773	5.605	448
218	1.140	203	122	190	312	321	531	852	6.102	507
228	1.264	241	142	203	345	348	564	912	6.177	451
186	1.219	338	167	249	416	413	644	1.057	6.578	430
1.079	5.538	976	541	949	1.490	1.638	2.523	4.161	28.894	2.302
199	1.286	327	162	232	394	452	883	1.335	7.027	418
195	1.239	314	192	254	446	523	1.006	1.529	7.227	409
164	1.210	386	200	222	422	548	1.116	1.664	7.310	336
173	1.147	417	211	268	479	581	1.239	1.820	7.556	312
156	1.134	465	218	232	450	622	1.338	1.960	7.452	291
887	6.016	1.909	983	1.208	2.191	2.726	5.582	8.308	36.572	1.766
184	1.171	534	224	209	433	658	1.533	2.191	7.942	285
201	1.214	630	249	210	459	729	1.589	2.318	8.322	284
189	1.176	659	206	203	409	678	1.768	2.446	8.723	263
195	1.321	698	206	172	378	670	1.727	2.397	9.045	230
175	1.168	677	162	128	290	652	1.670	2.322	8.455	198
944	6.050	3.198	1.047	922	1.969	3.387	8.287	11.674	42.487	1.260
173	1.126	626	180	140	320	572	1.655	2.227	8.180	204
137	958	496	125	110	235	424	1.260	1.684	6.457	131
131	1.105	547	141	112	253	494	1.324	1.818	7.347	145
147	1.153	547	121	119	240	460	1.311	1.771	7.169	109
132	1.096	511	133	110	243	472	1.224	1.696	7.065	126
720	5.438	2.727	700	591	1.291	2.422	6.774	9.196	36.218	715
124	1.113	588	140	102	242	464	1.386	1.850	7.449	128
128	1.151	577	148	117	265	489	1.346	1.835	8.044	146
117	1.166	561	123	99	222	506	1.346	1.852	7.861	125
117	1.206	580	106	86	192	522	1.338	1.860	8.124	147
77	1.031	503	105	71	176	430	1.221	1.651	7.152	128
563	5.667	2.809	622	475	1.097	2.411	6.637	9.048	38.630	674
72	994	395	83	82	165	407	1.080	1.487	6.810	142
100	1.017	453	78	75	153	443	1.155	1.598	7.201	151
75	993	456	64	80	144	397	1.079	1.476	6.985	155
96	958	424	70	69	139	394	1.011	1.405	6.750	156
79	963	383	64	65	129	427	992	1.419	6.760	134
422	4.925	2.111	359	371	730	2.068	5.317	7.385	34.506	738
85	997	366	52	77	129	445	1.088	1.533	7.020	152
87	1.005	408	58	74	132	464	1.026	1.490	7.077	170
43	830	384	74	75	149	403	955	1.358	6.241	115
51	829	320	51	70	121	467	924	1.391	6.290	152
50	876	358	59	66	125	439	943	1.382	6.386	123
316	4.537	1.836	294	362	656	2.218	4.936	7.154	33.014	712
62	785	340	59	61	120	395	799	1.194	5.635	109
44	713	337	54	63	117	355	685	1.040	5.240	115
47	693	265	36	69	105	343	740	1.083	4.888	108
37	621	200	43	64	107	305	656	961	4.224	86
37	605	155	26	64	90	272	606	878	3.883	84
227	3.417	1.297	218	321	539	1.670	3.486	5.156	23.870	502
38	515	122	15	40	55	198	473	671	2.689	30
30	478	93	10	45	55	159	424	583	2.229	20
12	264	50	6	18	24	69	211	280	1.117	7
14	221	26	4	15	19	54	146	200	833	4
12	181	25	2	12	14	55	143	198	742	6
106	1.659	316	37	130	167	535	1.397	1.932	7.610	67
8	226	19	1	19	20	17	114	131	695	5
10	251	15	4	21	25	18	109	127	781	—
13	216	14	2	16	18	10	111	121	661	—
10	206	8	1	16	17	10	109	119	618	—
8	166	8	—	12	12	7	71	78	450	—
49	1.065	64	8	84	92	62	514	576	3.205	5
2	149	15	—	11	11	2	50	52	396	—
6	120	4	3	11	14	2	32	34	328	—
4	97	8	—	6	6	—	31	31	243	—
2	63	5	—	6	6	—	29	30	190	—
1	67	2	1	8	9	—	29	29	190	—
15	496	34	4	42	46	5	171	176	1.347	—
9	239	12	—	24	24	2	77	79	610	—
6.476	47.856	17.349	4.849	5.652	10.501	19.382	46.537	65.919	300.437	9.507
269	1.598	336	63	258	321	387	1.420	1.807	9.507	—

segue TAV. 38 — Popolazione residente attiva in condizione professionale

ETÀ (anni)	AGRICOLTURA RAMO 0	INDUSTRIE							6. A
		RAMO 1			RAMO 2	RAMO 3	RAMO 4	RAMO 5	
		1. A	1. B	TOTALE					
14	22	—	—	—	7	36	44	47	18
15	45	2	6	8	23	110	131	169	71
16	65	5	7	12	45	244	267	285	121
17	85	6	9	15	56	297	352	373	157
18	105	4	9	13	83	315	362	403	182
19	79	5	5	10	67	153	172	216	142
14 - 19	401	22	36	58	281	1.155	1.328	1.493	691
20	148	7	17	24	137	360	357	442	262
21	204	13	24	37	242	492	471	564	382
22	189	8	51	59	286	567	508	606	482
23	188	11	37	48	353	566	525	547	521
24	186	8	54	62	405	611	580	485	517
20 - 24	915	47	183	230	1.423	2.596	2.441	2.644	2.164
25	229	17	67	84	406	656	561	554	615
26	220	10	82	92	464	643	577	484	576
27	238	9	57	66	465	644	569	487	585
28	234	12	87	99	499	628	568	499	548
29	235	8	70	78	452	610	558	454	537
25 - 29	1.156	56	363	419	2.286	3.181	2.833	2.478	2.861
30	245	18	78	96	492	620	621	474	572
31	263	13	104	117	484	626	611	522	557
32	282	13	100	113	605	718	603	527	532
33	287	11	134	145	748	651	653	588	608
34	297	7	127	134	682	639	582	534	562
30 - 34	1.374	62	543	605	3.011	3.254	3.070	2.645	2.831
35	300	9	110	119	631	588	612	581	522
36	268	9	89	98	486	457	464	491	447
37	360	9	124	133	543	472	553	631	550
38	318	14	99	113	532	438	531	604	579
39	399	9	89	98	549	447	545	668	519
35 - 39	1.645	50	511	561	2.741	2.402	2.705	2.975	2.617
40	481	9	88	97	607	395	559	651	560
41	536	12	114	126	653	457	628	837	551
42	570	13	57	70	591	417	657	811	597
43	663	6	64	70	644	420	632	909	612
44	622	5	57	62	570	365	558	763	499
40 - 44	2.872	45	380	425	3.065	2.054	3.034	3.971	2.819
45	659	7	61	68	534	336	538	836	537
46	776	6	56	62	530	332	557	896	526
47	789	7	53	60	520	342	502	932	556
48	816	8	54	62	495	325	506	910	492
49	874	7	68	75	490	307	481	932	496
45 - 49	3.914	35	292	327	2.569	1.642	2.584	4.506	2.607
50	987	4	42	46	475	332	506	953	516
51	971	4	58	62	506	310	469	1.011	512
52	923	10	52	62	425	240	399	845	452
53	922	6	55	61	437	282	409	941	452
54	1.112	6	52	58	437	270	366	875	453
50 - 54	4.915	30	259	289	2.280	1.434	2.149	4.625	2.385
55	1.026	—	46	46	374	194	318	829	441
56	1.016	3	33	36	309	218	305	791	410
57	973	6	33	39	257	218	258	701	380
58	879	5	22	27	235	157	238	549	355
59	799	—	24	24	181	167	222	530	320
55 - 59	4.693	14	158	172	1.356	954	1.341	3.400	1.906
60	634	2	5	7	51	71	116	303	294
61	492	—	5	5	42	48	102	212	247
62	262	—	2	2	19	23	48	95	143
63	201	1	7	8	15	23	29	51	138
64	161	—	2	2	13	25	38	45	96
60 - 64	1.750	3	21	24	140	190	333	706	918
65	180	—	1	1	9	15	29	33	126
66	239	—	—	—	9	15	25	29	151
67	186	—	—	—	9	10	30	26	124
68	179	—	2	2	7	10	25	18	115
69	126	—	—	—	5	9	12	8	90
65 - 69	910	—	3	3	39	59	121	114	606
70	121	—	—	—	7	8	13	8	89
71	96	—	—	—	6	5	12	13	72
72	64	—	—	—	3	3	10	5	55
73	56	—	—	—	6	3	5	5	41
74	60	—	—	—	2	2	5	2	41
70 - 74	397	—	—	—	24	21	45	33	298
75 E PIU'	168	—	—	—	8	10	13	14	126
TOTALE	25.110	364	2.749	3.113	19.223	18.952	21.997	29.604	22.829
- di cui disoccupati	500	22	25	47	302	537	626	1.310	569

per sesso, singolo anno di età e ramo di attività economica

M A S C H I

COMMERCIO RAMO 6		TRASPORTI E COMU- NICAZIONI RAMO 7	CREDITO E ASSICURAZIONE, SERVIZI ALLE IMPRESE, NOLEGGIO RAMO 8			PUBBLICA AMMINISTRAZIONE; SERVIZI PUBBLICI E PRIVATI RAMO 9			TOTALE	di cui disoccupati
6. B	TOTALE		8. A	8. B	TOTALE	9. A	9. B	TOTALE		
53	71	—	—	1	1	—	5	5	233	4
156	227	1	—	1	1	—	16	16	731	24
224	345	7	—	—	—	—	24	24	1.294	36
317	474	3	—	3	3	3	21	24	1.682	85
269	451	18	2	5	7	38	41	79	1.836	117
89	231	10	3	11	14	98	24	122	1.074	86
1.108	1.799	39	5	21	26	139	131	270	6.850	352
207	469	45	8	25	33	142	66	208	2.223	219
204	586	96	22	58	80	177	104	281	3.053	196
200	682	170	38	61	99	192	135	327	3.493	235
208	729	201	57	64	121	191	139	330	3.608	206
170	687	268	94	94	188	239	212	451	3.923	187
989	3.153	780	219	302	521	941	656	1.597	16.300	1.043
191	806	274	88	101	189	271	249	520	4.279	181
188	764	259	120	136	256	317	285	602	4.361	167
159	744	331	128	138	266	334	366	700	4.510	129
163	711	355	150	159	309	350	410	760	4.662	125
143	680	394	171	146	317	384	493	877	4.655	115
844	3.705	1.613	657	680	1.337	1.656	1.803	3.459	22.467	717
177	749	446	178	136	314	397	515	912	4.969	122
195	752	554	196	158	354	465	553	1.018	5.301	114
186	718	584	157	132	289	463	658	1.121	5.560	96
188	796	619	148	125	273	456	632	1.088	5.848	99
167	729	586	133	96	229	448	606	1.054	5.466	80
913	3.744	2.789	812	647	1.459	2.229	2.964	5.193	27.144	511
164	686	555	145	100	245	428	594	1.022	5.339	100
127	574	422	105	80	185	301	464	765	4.210	69
121	671	492	124	94	218	369	447	816	4.889	73
140	719	478	104	95	199	338	489	827	4.759	50
130	649	458	112	88	200	358	418	776	4.789	62
682	3.299	2.405	590	457	1.047	1.794	2.412	4.206	23.986	354
120	680	528	127	77	204	351	505	856	5.058	78
125	676	507	130	98	228	383	480	863	5.511	84
110	707	499	106	80	186	398	478	876	5.384	78
107	719	528	99	72	171	408	516	924	5.680	88
74	573	458	85	63	148	336	405	741	4.860	72
536	3.355	2.520	547	390	937	1.876	2.384	4.260	26.493	400
69	606	355	74	70	144	317	393	710	4.786	89
94	620	408	68	65	133	363	402	765	5.079	101
72	628	411	51	67	118	315	414	729	5.031	101
91	583	388	63	60	123	325	392	717	4.925	108
76	572	355	56	49	105	345	366	711	4.902	89
402	3.009	1.917	312	311	623	1.665	1.967	3.632	24.723	488
80	596	335	48	64	112	366	391	757	5.099	115
86	598	374	54	64	118	390	383	773	5.192	115
42	494	345	61	69	130	327	396	723	4.586	82
49	501	295	42	63	105	377	383	760	4.713	116
49	502	318	54	56	110	362	394	756	4.804	94
306	2.691	1.667	259	316	575	1.822	1.947	3.769	24.394	522
57	498	312	48	55	103	339	370	709	4.409	91
43	453	321	44	52	96	289	325	614	4.159	108
46	426	240	30	60	90	286	341	627	3.829	101
35	390	182	41	57	98	246	344	590	3.345	79
34	354	139	23	54	77	228	282	510	3.003	77
215	2.121	1.194	186	278	464	1.388	1.662	3.050	18.745	456
37	331	97	13	37	50	163	257	420	2.080	28
30	277	79	7	40	47	127	232	359	1.663	20
12	155	44	5	18	23	60	102	162	833	5
14	152	23	4	13	17	44	70	114	633	2
12	108	23	2	12	14	44	84	128	557	4
105	1.023	266	31	120	151	438	745	1.183	5.766	59
8	134	17	1	18	19	13	65	78	515	5
10	161	13	4	21	25	14	68	82	598	—
13	137	14	1	14	15	7	70	77	504	—
10	125	8	—	16	16	8	68	76	466	—
8	98	8	—	12	12	5	43	48	326	—
49	655	60	6	81	87	47	314	361	2.409	5
2	91	14	—	11	11	2	36	38	311	—
6	78	3	3	10	13	1	17	18	244	—
4	59	8	—	5	5	—	18	18	175	—
2	43	5	—	6	6	1	20	21	150	—
1	42	2	1	8	9	—	16	16	140	—
15	313	32	4	40	44	4	107	111	1.020	—
8	134	11	—	23	23	1	40	41	422	—
6.172	29.001	15.293	3.628	3.666	7.294	14.000	17.132	31.132	200.719	4.907
247	816	247	18	86	104	168	250	418	4.907	—

segue TAV. 38 — Popolazione residente attiva in condizione professionale

C —

ETÀ (anni)	AGRICOLTURA RAMO 0	INDUSTRIE							6. A
		RAMO 1			RAMO 2	RAMO 3	RAMO 4	RAMO 5	
		1. A	1. B	TOTALE					
14	2	—	—	—	3	2	142	2	26
15	8	—	—	—	8	6	456	7	86
16	8	—	—	—	11	6	740	2	142
17	17	—	2	2	31	21	897	6	183
18	16	—	1	1	53	31	974	8	233
19	26	—	2	2	68	38	998	14	309
14 - 19	77	—	5	5	174	104	4.207	39	979
20	46	1	6	7	103	62	1.068	24	382
21	43	2	2	4	118	79	1.103	36	442
22	51	—	5	5	102	69	1.109	44	440
23	44	1	4	5	102	60	925	52	515
24	68	1	6	7	116	79	915	34	516
20 - 24	252	5	23	28	541	349	5.120	190	2.295
25	58	1	3	4	125	70	902	36	472
26	72	—	8	8	129	62	900	48	468
27	76	—	6	6	82	70	891	34	461
28	62	1	9	10	89	68	905	32	426
29	71	—	8	8	92	55	809	21	441
25 - 29	339	2	34	36	517	325	4.407	171	2.268
30	75	—	6	6	64	52	843	25	415
31	76	—	1	1	83	76	820	22	456
32	109	1	5	6	93	59	900	18	455
33	117	—	6	6	80	69	885	22	518
34	123	1	13	14	89	46	840	18	431
30 - 34	500	2	31	33	409	302	4.288	105	2.275
35	111	1	8	9	85	49	777	19	431
36	100	—	9	9	62	30	604	15	374
37	136	1	4	5	65	41	673	12	424
38	148	—	5	5	63	37	655	14	427
39	139	2	3	5	61	40	548	20	445
35 - 39	634	4	29	33	336	197	3.257	80	2.101
40	166	—	4	4	50	31	598	17	429
41	219	—	4	4	70	30	643	13	472
42	222	—	6	6	57	32	616	11	452
43	223	1	6	7	60	43	605	10	477
44	230	2	5	7	65	22	519	8	455
40 - 44	1.060	3	25	28	302	158	2.981	59	2.285
45	251	—	2	2	43	33	457	12	385
46	254	1	3	4	41	25	485	18	391
47	278	—	1	1	43	15	425	9	362
48	229	1	—	1	51	22	400	7	370
49	288	—	2	2	46	14	348	9	388
45 - 49	1.300	2	8	10	224	109	2.115	55	1.896
50	298	2	—	2	40	18	332	6	396
51	307	—	1	1	47	21	333	4	406
52	272	—	4	4	41	19	284	6	335
53	276	1	2	3	20	26	245	7	326
54	288	1	2	3	22	12	196	6	373
50 - 54	1.441	4	9	13	170	96	1.390	29	1.836
55	248	—	1	1	19	9	125	7	282
56	214	—	—	1	19	13	103	8	259
57	184	—	1	—	10	11	88	3	266
58	165	—	—	—	7	4	70	4	229
59	155	—	—	—	7	8	55	7	248
55 - 59	966	—	2	2	62	45	441	29	1.284
60	109	—	1	1	6	—	25	3	183
61	79	—	—	—	4	5	27	4	201
62	31	—	—	—	3	4	12	—	109
63	26	1	—	1	—	3	10	—	69
64	23	—	—	—	—	3	13	1	73
60 - 64	268	1	1	2	13	15	87	8	635
65	18	—	—	—	1	2	11	—	92
66	37	—	—	—	2	1	4	2	90
67	18	—	—	—	3	1	7	2	79
68	19	—	—	—	—	1	6	1	81
69	15	—	—	—	2	1	8	—	68
65 - 69	107	—	—	—	8	6	36	5	410
70	9	—	—	—	1	—	2	—	58
71	14	—	—	—	3	—	6	1	42
72	12	—	—	—	2	—	—	2	38
73	4	—	—	—	—	1	5	1	20
74	8	—	—	—	—	—	4	—	25
70 - 74	47	—	—	—	6	1	17	4	183
75 E PIU'	32	—	—	—	—	1	8	2	104
TOTALE	7.023	23	167	190	2.762	1.708	28.354	776	18.551
- di cui disoccupati	244	3	8	11	215	115	1.477	61	760

per sesso, singolo anno di età e ramo di attività economica

FEMMINE

COMMERCIO RAMO 6		TRASPORTI E COMU- NICAZIONI RAMO 7	CREDITO E ASSICURAZIONE, SERVIZI ALLE IMPRESE, NOLEGGIO RAMO 8			PUBBLICA AMMINISTRAZIONE; SERVIZI PUBBLICI E PRIVATI RAMO 9			TOTALE	di cui disoccupati
6. B	TOTALE		8. A	8. B	TOTALE	9. A	9. B	TOTALE		
—	26	1	—	3	3	—	20	20	201	10
2	88	—	1	4	5	—	56	56	634	16
4	146	—	2	10	12	—	91	91	1.016	36
4	187	3	2	25	27	—	152	152	1.343	79
8	241	8	11	35	46	19	154	173	1.551	111
13	322	9	15	75	90	80	232	312	1.879	162
31	1.010	21	31	152	183	99	705	804	6.624	414
19	401	22	29	88	117	83	276	359	2.209	247
17	459	31	51	136	187	154	338	492	2.552	252
18	458	33	84	129	213	129	396	525	2.609	272
20	535	40	85	139	224	157	425	582	2.569	245
16	532	70	73	155	228	174	432	606	2.655	243
90	2.385	196	322	647	969	697	1.867	2.564	12.594	1.259
8	480	53	74	131	205	181	634	815	2.748	237
7	475	55	72	118	190	206	721	927	2.866	242
5	466	55	72	84	156	214	750	964	2.800	207
10	436	62	61	109	170	231	829	1.060	2.894	187
13	454	71	47	86	133	238	845	1.083	2.797	176
43	2.311	296	326	528	854	1.070	3.779	4.849	14.105	1.049
7	422	88	46	73	119	261	1.018	1.279	2.973	163
6	462	76	53	52	105	264	1.036	1.300	3.021	170
3	458	75	49	71	120	215	1.110	1.325	3.163	167
7	525	79	58	47	105	214	1.095	1.309	3.197	131
8	439	91	29	32	61	204	1.064	1.268	2.989	118
31	2.306	409	235	275	510	1.158	5.323	6.481	15.343	749
9	440	71	35	40	75	144	1.061	1.205	2.841	104
10	384	74	20	30	50	123	796	919	2.247	62
10	434	55	17	18	35	125	877	1.002	2.458	72
7	434	69	17	24	41	122	822	944	2.410	59
2	447	53	21	22	43	114	806	920	2.276	64
38	2.139	322	110	134	244	628	4.362	4.990	12.232	361
4	433	60	13	25	38	113	881	994	2.391	50
3	475	70	18	19	37	106	866	972	2.533	62
7	459	62	17	19	36	108	868	976	2.477	47
10	487	52	7	14	21	114	822	936	2.444	59
3	458	45	20	8	28	94	816	910	2.292	56
27	2.312	289	75	85	160	535	4.253	4.788	12.137	274
3	388	40	9	12	21	90	687	777	2.024	53
6	397	45	10	10	20	80	753	833	2.122	50
3	365	45	13	13	26	82	665	747	1.954	54
5	375	36	7	9	16	69	619	688	1.825	48
3	391	28	8	16	24	82	626	708	1.858	45
20	1.916	194	47	60	107	403	3.350	3.753	9.783	250
5	401	31	4	13	17	79	697	776	1.921	37
1	407	34	4	10	14	74	643	717	1.885	55
1	336	39	13	6	19	76	559	635	1.655	33
2	328	25	9	7	16	90	541	631	1.577	36
1	374	40	5	10	15	77	549	626	1.582	29
10	1.846	169	35	46	81	396	2.989	3.385	8.620	190
5	287	28	11	6	17	56	429	485	1.226	18
1	260	16	10	11	21	66	360	426	1.081	7
1	267	25	6	9	15	57	399	456	1.059	7
2	231	18	2	7	9	59	312	371	879	7
3	251	16	3	10	13	44	324	368	880	7
12	1.296	103	32	43	75	282	1.824	2.106	5.125	46
1	184	25	2	3	5	35	216	251	609	2
—	201	14	3	5	8	32	192	224	566	—
—	109	6	1	—	1	9	109	118	284	2
—	69	3	—	2	2	10	76	86	200	2
—	73	2	—	—	—	11	59	70	185	2
1	636	50	6	10	16	97	652	749	1.844	8
—	92	2	—	1	1	4	49	53	180	—
—	90	2	—	—	—	4	41	45	183	—
—	79	—	1	2	3	3	41	44	157	—
—	81	—	1	—	1	2	41	43	152	—
—	68	—	—	—	—	2	28	30	124	—
—	410	4	2	3	5	15	200	215	796	—
—	58	1	—	—	—	—	14	14	85	—
—	42	1	—	1	1	1	15	16	84	—
—	38	—	—	1	1	—	13	13	68	—
—	20	—	—	—	—	—	9	9	40	—
—	25	—	—	—	—	—	13	13	50	—
—	183	2	—	2	2	1	64	65	327	—
1	105	1	—	1	1	1	37	38	188	—
304	18.855	2.056	1.221	1.986	3.207	5.382	29.405	34.787	99.718	4.600
22	782	89	45	172	217	219	1.170	1.389	4.600	—

TAV. 39 - Popolazione residente in condizione non

ETÀ (anni)	MASCHI						FEMMINE			
	POPOLAZIONE NON ATTIVA				IN CERCA DI PRIMA OCCUPA- ZIONE	TOTALE	POPOLAZIONE NON ATTIVA			
	SCOLARI E STUDENTI	RITIRATI DAL LAVORO	ALTRA CONDIZIONE	TOTALE			SCOLARI E STUDENTI	CASALINGHE	RITIRATI DAL LAVORO	ALTRA CONDIZIONE
Meno di 14	43.505	—	25.746	69.251	—	69.251	41.432	—	—	24.025
14	4.691	4	53	4.748	494	5.242	4.305	68	4	36
15	4.418	3	49	4.470	671	5.141	3.983	92	4	26
16	3.975	2	44	4.021	672	4.693	3.717	104	3	39
17	3.510	2	49	3.561	742	4.303	3.276	134	4	30
18	2.692	5	297	2.994	786	3.780	2.567	211	2	36
19	1.699	4	1.850	3.553	1.013	4.566	1.482	385	2	39
14 - 19	20.985	20	2.342	23.347	4.378	27.725	19.330	994	19	206
20	1.270	6	1.141	2.417	1.080	3.497	1.163	522	1	34
21	1.018	6	566	1.590	1.000	2.590	1.018	749	7	38
22	886	2	306	1.194	716	1.910	808	865	4	49
23	824	2	171	997	532	1.529	750	980	13	34
24	662	1	149	812	422	1.234	558	1.196	5	43
20 - 24	4.660	17	2.333	7.010	3.750	10.760	4.297	4.312	30	198
25	565	3	165	733	428	1.161	389	1.363	8	47
26	363	10	167	540	386	926	236	1.483	10	42
27	245	10	150	405	270	675	159	1.623	11	52
28	176	6	82	264	206	470	141	1.663	5	35
29	148	14	80	242	188	430	90	1.749	10	25
25 - 29	1.497	43	644	2.184	1.478	3.662	1.015	7.881	44	201
30	95	6	57	158	135	293	31	1.909	8	30
31	68	10	65	143	90	233	26	2.044	16	54
32	46	13	52	111	94	205	23	2.336	18	28
33	28	8	63	99	89	188	13	2.527	16	41
34	27	18	69	114	69	183	8	2.457	11	60
30 - 34	264	55	306	625	477	1.102	101	11.273	69	213
35	22	19	63	104	68	172	10	2.550	33	39
36	4	33	47	84	38	122	4	2.058	24	62
37	8	45	72	125	42	167	10	2.484	25	65
38	6	26	80	112	43	155	7	2.408	42	62
39	3	25	73	101	34	135	5	2.500	31	63
35 - 39	43	148	335	526	225	751	36	12.000	155	291
40	1	55	70	126	37	163	1	2.640	40	75
41	2	71	97	170	37	207	3	3.028	54	85
42	4	73	103	180	23	203	3	3.045	50	75
43	—	109	100	209	36	245	3	3.313	75	73
44	1	107	85	193	35	228	5	3.055	61	81
40 - 44	8	415	455	878	168	1.046	15	15.081	280	389
45	2	142	88	232	36	268	2	3.117	69	76
46	—	193	105	298	19	317	—	3.254	105	70
47	—	228	113	341	17	358	—	3.239	138	67
48	—	267	101	368	12	380	—	3.348	159	77
49	—	319	111	430	15	445	—	3.321	166	93
45 - 49	2	1.149	518	1.669	99	1.768	2	16.279	637	383
50	—	402	109	511	15	526	—	3.659	222	87
51	—	485	100	585	10	595	—	3.747	270	103
52	—	564	121	685	9	694	—	3.599	345	104
53	—	724	139	863	13	876	—	3.710	444	110
54	—	900	153	1.053	12	1.065	—	3.844	557	121
50 - 54	—	3.075	622	3.697	59	3.756	—	18.559	1.838	525
55	—	1.202	163	1.365	10	1.375	—	3.903	894	150
56	—	1.508	140	1.648	11	1.659	—	3.693	1.067	160
57	—	1.740	180	1.920	8	1.928	—	3.672	1.169	148
58	—	2.024	217	2.241	16	2.257	—	3.738	1.417	183
59	—	2.520	207	2.727	5	2.732	—	3.785	1.613	239
55 - 59	—	8.994	907	9.901	50	9.951	—	18.791	6.160	880
60	—	3.182	226	3.408	8	3.416	—	3.386	1.851	221
61	—	3.735	241	3.976	—	3.976	—	3.330	2.124	240
62	—	2.359	126	2.485	—	2.485	—	1.869	1.307	140
63	—	1.979	100	2.079	—	2.079	—	1.520	1.126	113
64	—	2.182	124	2.306	—	2.306	—	1.654	1.275	142
60 - 64	—	13.437	817	14.254	8	14.262	—	11.759	7.683	856
65	—	3.091	139	3.230	—	3.230	—	2.120	1.736	189
66	—	3.866	197	4.063	—	4.063	—	2.445	2.199	262
67	—	3.776	164	3.940	—	3.940	—	2.347	2.250	260
68	—	3.678	171	3.849	—	3.849	—	2.327	2.223	262
69	—	3.510	146	3.656	—	3.656	—	2.119	2.169	249
65 - 69	—	17.921	817	18.738	—	18.738	—	11.358	10.577	1.222
70	—	3.420	175	3.595	—	3.595	—	2.011	2.191	268
71	—	3.302	142	3.444	—	3.444	—	1.901	2.130	259
72	—	2.883	147	3.030	—	3.030	—	1.688	1.980	285
73	—	2.600	114	2.714	—	2.714	—	1.476	1.968	240
74	—	2.418	154	2.572	—	2.572	—	1.392	1.724	215
70 - 74	—	14.623	732	15.355	—	15.355	—	8.468	9.993	1.267
75	—	2.168	124	2.292	—	2.292	—	1.254	1.709	233
76	—	1.977	120	2.097	—	2.097	—	1.136	1.600	237
77	—	1.732	98	1.830	—	1.830	—	945	1.484	210
78	—	1.522	72	1.594	—	1.594	—	820	1.277	209
79	—	1.395	79	1.474	—	1.474	—	838	1.283	199
75 - 79	—	8.794	493	9.287	—	9.287	—	4.993	7.353	1.088
80 - 84	—	4.558	299	4.857	—	4.857	—	2.733	4.792	869
85 - 89	—	1.793	137	1.930	—	1.930	—	1.193	2.220	490
90 - 94	—	511	45	556	—	556	—	326	649	160
95 - 99	—	73	6	79	—	79	—	55	109	36
100 E PIU'	—	9	—	9	—	9	—	3	11	5
TOTALE	70.964	75.635	37.554	184.153	10.692	194.845	66.228	146.058	52.619	33.304

professionale per sesso e singolo anno di età

			MASCHIE E FEMMINE						
			POPOLAZIONE NON ATTIVA						
TOTALE	IN CERCA DI PRIMA OCCUPA- ZIONE	TOTALE	SCOLARI E STUDENTI	CASALINGHE	RITIRATI DAL LAVORO	ALTRA CONDIZIONE	TOTALE	IN CERCA DI PRIMA OCCUPA- ZIONE	TOTALE
65.457	—	65.457	84.937	—	—	49.771	134.708	—	134.708
4.413	612	5.025	8.996	68	8	89	9.161	1.106	10.267
4.105	798	4.903	8.401	92	7	75	8.575	1.469	10.044
3.863	777	4.640	7.692	104	5	83	7.884	1.449	9.333
3.444	894	4.338	6.786	134	6	79	7.005	1.636	8.641
2.816	1.103	3.919	5.259	211	7	333	5.810	1.889	7.699
1.908	1.695	3.603	3.181	385	6	1.889	5.461	2.708	8.169
20.549	5.879	26.428	40.315	994	39	2.548	43.896	10.257	54.153
1.720	1.373	3.093	2.433	522	7	1.175	4.137	2.453	6.590
1.812	1.146	2.958	2.036	749	13	604	3.402	2.146	5.548
1.726	839	2.565	1.694	865	6	355	2.920	1.555	4.475
1.777	694	2.471	1.574	980	15	205	2.774	1.226	4.000
1.802	620	2.422	1.220	1.196	6	192	2.614	1.042	3.656
8.837	4.672	13.509	8.957	4.312	47	2.531	15.847	8.422	24.269
1.807	570	2.377	954	1.363	11	212	2.540	998	3.538
1.771	500	2.271	599	1.483	20	209	2.311	886	3.197
1.845	436	2.281	404	1.623	21	202	2.250	706	2.956
1.844	350	2.194	317	1.663	11	117	2.108	556	2.664
1.874	297	2.171	238	1.749	24	105	2.116	485	2.601
9.141	2.153	11.294	2.512	7.881	87	845	11.325	3.631	14.956
1.978	219	2.197	126	1.909	14	87	2.136	354	2.490
2.140	189	2.329	94	2.044	26	119	2.283	279	2.562
2.405	161	2.566	69	2.336	31	80	2.516	255	2.771
2.597	147	2.744	41	2.527	24	104	2.696	236	2.932
2.536	90	2.626	35	2.457	29	129	2.650	159	2.809
11.656	806	12.462	365	11.273	124	519	12.281	1.283	13.564
2.632	101	2.733	32	2.550	52	102	2.736	169	2.905
2.148	54	2.202	8	2.058	57	109	2.232	92	2.324
2.584	63	2.647	18	2.484	70	137	2.709	105	2.814
2.519	59	2.578	13	2.408	68	142	2.631	102	2.733
2.599	47	2.646	8	2.500	56	136	2.700	81	2.781
12.482	324	12.806	79	12.000	303	626	13.008	549	13.557
2.756	41	2.797	2	2.640	95	145	2.882	78	2.960
3.170	34	3.204	5	3.028	125	182	3.340	71	3.411
3.173	44	3.217	7	3.045	123	178	3.353	67	3.420
3.464	40	3.504	3	3.313	184	173	3.673	76	3.749
3.202	26	3.228	6	3.055	168	166	3.395	61	3.456
15.765	185	15.950	23	15.081	695	844	16.643	353	16.996
3.264	22	3.286	4	3.117	211	164	3.496	58	3.554
3.429	1	3.430	—	3.254	298	175	3.727	20	3.747
3.444	2	3.446	—	3.239	366	180	3.785	19	3.804
3.584	3	3.587	—	3.348	426	178	3.952	15	3.967
3.580	1	3.581	—	3.321	485	204	4.010	16	4.026
17.301	29	17.330	4	16.279	1.786	901	18.970	128	19.098
3.968	3	3.971	—	3.659	624	196	4.479	18	4.497
4.120	1	4.121	—	3.747	755	203	4.705	11	4.716
4.048	1	4.049	—	3.599	909	225	4.733	10	4.743
4.264	—	4.264	—	3.710	1.168	249	5.127	13	5.140
4.522	2	4.524	—	3.844	1.457	274	5.575	14	5.589
20.922	7	20.929	—	18.559	4.913	1.147	24.619	66	24.685
4.947	2	4.949	—	3.903	2.096	313	6.312	12	6.324
4.920	1	4.921	—	3.693	2.575	300	6.568	12	6.580
4.989	—	4.989	—	3.672	2.909	328	6.909	8	6.917
5.338	2	5.340	—	3.738	3.441	400	7.579	18	7.597
5.637	1	5.638	—	3.785	4.133	446	8.364	6	8.370
25.831	6	25.837	—	18.791	15.154	1.787	35.732	56	35.788
5.458	—	5.458	—	3.386	5.033	447	8.866	8	8.874
5.694	—	5.694	—	3.330	5.859	481	9.670	—	9.670
3.316	—	3.316	—	1.869	3.666	266	5.801	—	5.801
2.759	—	2.759	—	1.520	3.105	213	4.838	—	4.838
3.071	—	3.071	—	1.654	3.457	266	5.377	—	5.377
20.298	—	20.298	—	11.759	21.120	1.673	34.552	8	34.560
4.045	—	4.045	—	2.120	4.827	328	7.275	—	7.275
4.906	—	4.906	—	2.445	6.065	459	8.969	—	8.969
4.857	—	4.857	—	2.347	6.026	424	8.797	—	8.797
4.812	—	4.812	—	2.327	5.901	433	8.661	—	8.661
4.537	—	4.537	—	2.119	5.679	395	8.193	—	8.193
23.157	—	23.157	—	11.358	28.498	2.039	41.895	—	41.895
4.470	—	4.470	—	2.011	5.611	443	8.065	—	8.065
4.290	—	4.290	—	1.901	5.432	401	7.734	—	7.734
3.953	—	3.953	—	1.688	4.863	432	6.983	—	6.983
3.684	—	3.684	—	1.476	4.568	354	6.398	—	6.398
3.331	—	3.331	—	1.392	4.142	369	5.903	—	5.903
19.728	—	19.728	—	8.468	24.616	1.999	35.083	—	35.083
3.196	—	3.196	—	1.254	3.877	357	5.488	—	5.488
2.973	—	2.973	—	1.136	3.577	357	5.070	—	5.070
2.639	—	2.639	—	945	3.216	308	4.469	—	4.469
2.306	—	2.306	—	820	2.799	281	3.900	—	3.900
2.320	—	2.320	—	838	2.678	278	3.794	—	3.794
13.434	—	13.434	—	4.993	16.147	1.581	22.721	—	22.721
8.394	—	8.394	—	2.733	9.350	1.168	13.251	—	13.251
3.903	—	3.903	—	1.193	4.013	627	5.833	—	5.833
1.135	—	1.135	—	326	1.160	205	1.691	—	1.691
200	—	200	—	55	182	42	279	—	279
19	—	19	—	3	20	5	28	—	28
298.209	14.061	312.270	137.192	146.058	128.254	70.858	482.362	24.753	507.115

TAV. 40 - Popolazione residente attiva in condizione professionale per singolo anno

ETÀ (anni)	AGRICOLTURA						IN	
	IMPRENDITORI E LIBERI PROFESSIONISTI	LAVORATORI IN PROPRIO	COADIUVANTI	DIRIGENTI E IMPIEGATI	LAVORATORI DIPENDENTI	TOTALE	IMPRENDITORI E LIBERI PROFESSIONISTI	LAVORATORI IN PROPRIO
14	—	4	11	—	9	24	—	—
15	—	13	22	—	18	53	—	—
16	—	14	26	1	32	73	—	—
17	—	29	31	—	42	102	—	—
18	1	38	33	1	48	121	—	22
19	—	31	25	7	42	105	3	44
14 - 19	1	129	148	9	191	478	3	66
20	4	66	32	8	84	194	7	107
21	1	78	41	15	112	247	9	153
22	3	68	34	23	112	240	13	220
23	5	68	27	27	105	232	14	205
24	2	95	26	24	107	254	13	245
20 - 24	15	375	160	97	520	1.167	56	930
25	2	98	27	17	143	287	21	308
26	3	101	29	40	119	292	19	324
27	4	117	30	37	126	314	29	358
28	2	121	30	30	113	296	27	355
29	4	133	21	33	115	306	23	347
25 - 29	15	570	137	157	616	1.495	119	1.692
30	1	135	27	26	131	320	22	361
31	8	152	24	16	139	339	42	428
32	5	177	29	28	152	391	32	402
33	15	182	27	23	157	404	32	476
34	7	218	18	16	161	420	39	445
30 - 34	36	864	125	109	740	1.874	167	2.112
35	6	205	20	19	161	411	49	477
36	6	182	25	13	142	368	31	381
37	14	243	41	15	183	496	38	479
38	5	217	29	17	198	466	42	453
39	9	270	31	14	214	538	45	465
35 - 39	40	1.117	146	78	898	2.279	205	2.255
40	16	320	29	18	264	647	41	416
41	8	397	39	18	293	755	65	480
42	14	372	40	15	351	792	47	507
43	16	465	37	17	351	886	62	513
44	11	430	36	11	364	852	54	398
40 - 44	65	1.984	181	79	1.623	3.932	269	2.314
45	13	468	39	15	375	910	47	396
46	14	494	52	18	452	1.030	47	476
47	12	525	49	17	464	1.067	51	387
48	9	570	41	6	419	1.045	67	349
49	17	632	51	9	453	1.162	54	368
45 - 49	65	2.689	232	65	2.163	5.214	266	1.976
50	13	660	63	14	535	1.285	54	337
51	14	666	53	15	530	1.278	65	343
52	6	636	45	24	484	1.195	38	284
53	13	641	50	30	464	1.198	58	296
54	12	757	50	27	554	1.400	47	260
50 - 54	58	3.360	261	110	2.567	6.356	262	1.520
55	16	706	48	16	488	1.274	38	216
56	11	690	29	27	473	1.230	38	221
57	24	673	36	24	400	1.157	38	211
58	11	610	26	16	381	1.044	27	178
59	12	585	35	12	310	954	21	161
55 - 59	74	3.264	174	95	2.052	5.659	162	987
60	12	470	13	13	235	743	24	138
61	13	373	23	10	152	571	16	114
62	7	185	10	6	85	293	13	60
63	7	158	7	3	52	227	12	34
64	7	129	9	1	38	184	7	47
60 - 64	46	1.315	62	33	562	2.018	72	393
65	8	144	5	3	38	198	13	35
66	3	219	8	1	45	276	16	37
67	5	174	5	3	17	204	8	36
68	6	158	3	1	30	198	7	39
69	5	118	2	—	16	141	7	24
65 - 69	27	813	23	8	146	1.017	51	171
70	5	96	7	2	20	130	3	17
71	1	95	3	—	11	110	13	15
72	1	65	2	1	7	76	3	10
73	3	52	2	1	2	60	7	13
74	4	54	4	—	6	68	2	7
70 - 74	14	362	18	4	46	444	28	62
75 E PIU'	16	156	11	2	15	200	12	19
TOTALE	472	16.998	1.678	846	12.139	32.133	1.672	14.497

di età, settore di attività economica e posizione nella professione

DUSTRIE				ALTRE ATTIVITÀ					
COADIUVANTI	DIRIGENTI E IMPIEGATI	LAVORATORI DIPENDENTI	TOTALE	IMPRENDITORI E LIBERI PROFESSIONISTI	LAVORATORI IN PROPRIO	COADIUVANTI	DIRIGENTI E IMPIEGATI	LAVORATORI DIPENDENTI	TOTALE
5	3	275	283	—	—	2	11	114	127
9	9	900	918	—	—	9	15	370	394
15	17	1.580	1.612	—	—	16	34	575	625
24	21	2.005	2.050	—	—	19	63	791	873
18	53	2.150	2.243	2	24	61	147	789	1.023
23	92	1.576	1.738	9	53	80	322	646	1.110
94	195	8.486	8.844	11	77	187	592	3.285	4.152
36	203	2.231	2.584	17	97	110	509	921	1.654
52	311	2.621	3.146	59	160	99	821	1.073	2.212
52	358	2.712	3.355	83	242	133	958	1.091	2.507
50	409	2.505	3.183	94	321	155	1.083	1.109	2.762
52	463	2.521	3.294	123	335	152	1.314	1.106	3.030
242	1.744	12.590	15.562	376	1.155	649	4.685	5.300	12.165
42	491	2.536	3.398	165	402	146	1.495	1.134	3.342
35	552	2.477	3.407	194	410	144	1.632	1.148	3.528
38	522	2.367	3.314	233	448	143	1.752	1.106	3.682
18	555	2.442	3.397	263	445	128	1.909	1.118	3.863
23	575	2.169	3.137	278	479	142	2.021	1.089	4.009
156	2.695	11.991	16.653	1.133	2.184	703	8.809	5.595	18.424
33	541	2.336	3.293	271	535	140	2.177	1.206	4.329
25	554	2.313	3.362	264	579	136	2.362	1.280	4.621
39	625	2.544	3.642	248	591	127	2.361	1.363	4.690
32	672	2.635	3.847	219	677	168	2.342	1.388	4.794
25	573	2.496	3.578	182	623	125	2.191	1.336	4.457
154	2.965	12.324	17.722	1.184	3.005	696	11.433	6.573	22.891
35	559	2.350	3.470	190	635	154	2.032	1.288	4.299
27	429	1.848	2.716	157	544	109	1.536	1.027	3.373
33	455	2.123	3.128	165	654	142	1.576	1.186	3.723
20	445	2.032	2.992	193	681	125	1.579	1.133	3.711
16	438	2.017	2.981	171	622	125	1.499	1.102	3.546
131	2.326	10.370	15.287	876	3.136	682	8.222	5.736	18.652
22	396	2.134	3.009	192	672	144	1.581	1.204	3.793
26	454	2.436	3.461	186	725	148	1.524	1.245	3.828
19	417	2.278	3.268	172	716	179	1.489	1.245	3.801
22	347	2.456	3.400	169	712	166	1.405	1.386	3.838
32	329	2.126	2.939	147	640	141	1.212	1.221	3.361
121	1.943	11.430	16.077	866	3.465	778	7.211	6.301	18.621
15	278	2.123	2.859	133	627	140	1.004	1.137	3.041
28	256	2.143	2.950	135	640	124	1.081	1.241	3.221
13	209	2.189	2.849	134	617	151	997	1.170	3.069
28	249	2.086	2.779	133	668	127	924	1.074	2.926
17	240	2.025	2.704	137	632	124	882	1.119	2.894
101	1.232	10.566	14.141	672	3.184	666	4.888	5.741	15.151
11	193	2.115	2.710	139	670	128	907	1.181	3.025
14	211	2.131	2.764	153	665	151	920	1.146	3.035
15	199	1.789	2.325	136	543	121	900	1.021	2.721
14	214	1.849	2.431	139	557	112	871	982	2.661
19	203	1.716	2.245	142	583	130	862	1.024	2.741
73	1.020	9.600	12.475	709	3.018	642	4.460	5.354	14.183
11	169	1.488	1.922	136	560	98	811	834	2.439
19	153	1.372	1.803	110	507	94	749	747	2.207
7	124	1.205	1.585	138	493	89	724	702	2.146
4	106	976	1.291	119	457	71	666	576	1.889
9	91	919	1.201	112	423	79	566	548	1.728
50	643	5.960	7.802	615	2.440	431	3.516	3.407	10.409
4	39	378	583	110	377	74	464	338	1.363
7	28	284	449	95	408	54	380	272	1.209
5	8	120	206	54	219	24	196	125	618
3	13	78	140	36	180	24	129	97	466
2	18	66	140	30	156	22	128	82	418
21	106	926	1.518	325	1.340	198	1.297	914	4.074
1	6	46	101	50	191	19	77	59	396
3	6	25	87	60	215	21	75	47	418
3	12	29	88	37	197	22	68	45	369
1	1	22	70	49	184	12	68	37	350
—	1	13	45	35	143	15	48	23	264
8	26	135	391	231	930	89	336	211	1.797
2	4	13	39	32	127	15	40	13	227
2	3	13	46	24	106	10	17	15	172
—	4	8	25	17	85	10	20	10	142
—	1	5	26	18	58	3	20	5	104
—	2	4	15	18	58	5	16	10	107
4	14	43	151	109	434	43	113	53	752
1	5	19	56	54	205	13	56	26	354
1.156	14.914	94.440	126.679	7.161	24.573	5.777	55.618	48.496	141.625

TAV. 41 - Popolazione residente attiva in condizione professionale per sesso, ramo, classe, sottoclasse e categoria di attività economica

N. CLASSIFICAZIONE	RAMI, CLASSI, SOTTOCLASSI E CATEGORIE DI ATTIVITÀ ECONOMICA	MF	M	N. CLASSIFICAZIONE	RAMI, CLASSI, SOTTOCLASSI E CATEGORIE DI ATTIVITÀ ECONOMICA	MF	M
0	Agricoltura, caccia, foreste e pesca	32.133	25.110	043.2	Produzione alcool etilico di fermentazione	5	3
01	Agricoltura e caccia	27.670	21.737	043.3	Molitura di cereali	131	116
011	Agricoltura	25.415	19.872	043.4	Pilatura, cernita di semi	5	4
011.1	Aziende cerealicole	3.580	2.898	043.5	Lavorazione, conservazione prodotti pesca in acque dolci	8	6
011.2	Aziende orticole	329	207	043.6	Produzione di mangimi	90	84
011.3	Aziende viticole	789	654	043.7	Surgelazione prodotti alimentari	21	11
011.4	Aziende olivicole	275	215	043.8	Stagionatura, manipolazione, selezione, imbottamento foglie di tabacco	802	270
011.5	Aziende agrumicole	71	58	043.9	Raccolta e vendita prodotti agricoli	130	98
011.6	Aziende frutticole	107	77	044	Esercizio macchine agricole	193	189
011.7	Aziende floricole e di piante ornamentali	221	173	044.1	Esercizio, noleggio macchine agricole conto terzi, con personale	142	139
011.8	Aziende vivaistiche e sementiere	168	141	044.2	Esercizio macchine agricole da parte di consorzi e cooperative	51	50
011.9	Altre aziende	19.875	15.449	045	Approvvigionamento, produzione e distribuzione mezzi tecnici per l'agricoltura	221	176
012	Zootecnia	2.163	1.794	1	Energia, gas e acqua	3.303	3.113
012.1	Aziende di allevamento bovini e bufalini	826	716	1A	Estrazione combustibili solidi, liquidi, gassosi - industria petrolifera	387	364
012.2	Aziende di allevamento suini	408	331	11	Industria estrazione e agglomerazione di combustibili solidi	29	27
012.3	Aziende di allevamento pollame	213	139	111	Industria estrazione e agglomerazione di combustibili solidi	29	27
012.4	Aziende allevamento ovini e caprini	357	319	12	Cokerie	24	22
012.5	Aziende allevamento volatili e conigli	63	47	120	Cokerie	24	22
012.6	Aziende allevamento equini	39	33	13	Industria estrazione petrolio, gas naturali	82	79
012.7	Aziende allevamento animali da pelliccia	10	7	131	Estrazione di petrolio	29	29
012.8	Aziende allevamento altri animali	247	202	132	Estrazione, depurazione gas naturali	17	17
013	Selezione e moltiplicazione specie	60	47	133	Estrazione e distillazione roccia asfaltica e scisti bituminosi	9	8
013.1	Aziende selezione e incubazione artificiale uova di gallina e/o altri volatili	28	16	134	Ricerca petrolio e gas naturali	27	25
013.2	Aziende produzione seme bachi e bocolini, essiccazione bozzoli	8	8	14	Industria petrolifera	210	195
013.3	Aziende selezione e moltiplicazione di altre specie di animali	24	23	140	Industria petrolifera	210	195
014	Caccia e cattura di animali	32	24	140.1	Raffinerie di petrolio	93	82
02	Foreste	972	932	140.2	Preparazione o miscelazione di derivati del petrolio	52	48
020	Foreste	972	932	140.3	Miscelazione di gas petroliferi liquefatti e imbottigliamento	65	65
020.1	Aziende forestali	313	295	15	Industria combustibili nucleari	42	41
020.2	Aziende utilizzazione del bosco	582	567	150	Industria combustibili nucleari	42	41
020.3	Consorzi di forestazione	77	70	1B	Energia elettrica, gas e acqua	2.916	2.749
03	Pesca	300	277	16	Produzione e distribuzione energia elettrica, gas, vapore, acqua calda	2.670	2.517
031	Pesca, allevamento in acque marine, lagunari	100	91	161	Produzione e distribuzione energia elettrica	2.504	2.362
031.1	Esercizio della pesca	65	58	162	Produzione e distribuzione del gas	159	148
031.2	Esercizio di allevamenti pesci e molluschi bivalvi	35	33	162.1	Officine gas, distribuzione gas a mezzo di reti cittadine	144	133
032	Pesca e allevamenti in acque dolci	200	186	162.2	Stazioni di compressione gas metano	15	15
032.1	Esercizio della pesca	151	143	163	Produzione, distribuzione altri tipi energia	7	7
032.2	Esercizio di allevamenti	49	43	17	Industria raccolta, depurazione e distribuzione acqua	246	232
04	Attività connesse con l'agricoltura	3.191	2.164	170	Industria raccolta, depurazione e distribuzione acqua	246	232
041	Attività trasformatrici annesse ad aziende che lavorano prodotti propri	1.281	991	170.1	Captazione, adduzione e distribuzione acqua potabile	229	215
041.1	Produzione olio di oliva	104	86	170.2	Captazione, adduzione e distribuzione acqua non potabile	17	17
041.2	Trattamento igienico e conservazione latte	162	126	2	Industrie estrattive - ind. manifatturiere per trasformaz. minerali non energetici, prodotti derivati - industrie chimiche	21.985	19.223
041.3	Trasformazione del latte	186	142	21	Estrazione e preparazione minerali metalliferi	152	136
041.4	Conservazione e trasformazione frutta, ortaggi, funghi e prodotti simili	263	189	211	Estrazione, ricerche e preparazione minerali ferrosi	81	71
041.5	Pilatura, cernita di semi e granaglie	112	90				
041.6	Produzione, conservazione vini	279	222				
041.7	Produzione vini spumanti e speciali	67	53				
041.8	Produzione alcool etilico di fermentazione	108	83				
042	Attività di trasformazione in forma associata	253	171				
042.1	Produzione olio di oliva	28	20				
042.2	Produzione olio di semi e frutti oleosi	22	14				
042.3	Conservazione e trasformazione carne	71	44				
042.4	Trattamento igienico e conservazione latte	20	15				
042.5	Trasformazione del latte	36	29				
042.6	Trasformazione e conservazione frutta, ortaggi	31	17				
042.7	Produzione e conservazione di vini	29	20				
042.8	Produzione vini spumanti e speciali	6	3				
042.9	Produzione e raffinazione zucchero	10	9				
043	Altre attività in forma associata	1.243	637				
043.1	Macellazione del bestiame	51	45				

segue TAV. 41 — **Popolazione residente attiva in condizione professionale per sesso, ramo, classe, sottoclasse e categoria di attività economica**

N. CLASSIFICAZIONE	RAMI, CLASSI, SOTTOCLASSI E CATEGORIE DI ATTIVITÀ ECONOMICA			N. CLASSIFICAZIONE	RAMI, CLASSI, SOTTOCLASSI E CATEGORIE DI ATTIVITÀ ECONOMICA		
		MF	M			MF	M
212	Estrazione, ricerche e preparazione di minerali metalliferi non ferrosi	71	65	25	Industrie chimiche	3.650	3.313
22	Industria produzione e prima trasformazione metalli	7.044	6.742	251	Produzione prodotti chimici di base	2.763	2.569
221	Siderurgia	5.561	5.370	251.1	Prodotti chimico-estrattivi, mineralurgici	54	44
222	Fabbricazione tubi acciaio	173	169	251.2	Produzione prodotti chimici organici, inorganici e loro derivati	645	627
222.1	Produzione tubi senza saldatura	21	20	251.3	Materie plastiche, resine sintetiche ed elastomeri	507	454
222.2	Produzione tubi saldati e simili	152	149	251.4	Fertilizzanti e prodotti azotati di base	611	570
223	Trafilatura, stiratura, laminazione di nastri, profilatura acciaio	875	804	251.5	Emulsioni di bitume, di catrame e di leganti uso stradale	18	16
224	Produzione e prima trasformazione metalli non ferrosi	435	399	251.6	Produzione di trasparente di cellulosa	13	10
224.1	Produzione metalli non ferrosi di prima e seconda fusione; prima trasformazione metalli non ferrosi	333	308	251.7	Prodotti chimici organici	9	9
224.2	Produzione specializzata di ferroleghie	102	91	251.8	Prodotti elettrochimici ed elettrotermici	788	734
23	Industria estrazione minerali non metalliferi e non energetici; torbiere	755	706	251.9	Colori organici sintetici e prodotti intermedi	118	105
231	Estrazione prodotti di cava per materiali da costruzione	716	667	255	Produzione mastici, pitture, vernici	121	110
231.1	Estrazione pietre da costruzione e ardesia	340	324	256	Produzione altri prodotti chimici per industria e agricoltura	375	325
231.2	Estrazione, ricerche materiali cava	126	120	256.1	Produzione di gas compressi	38	34
231.3	Estrazione pietra da gesso	54	46	256.2	Colle varie, gelatine, estratti alghe	7	7
231.4	Estrazione di argilla e caolino	55	48	256.3	Trattamento chimico dei grassi	9	6
231.5	Estrazione pietre per calce, cemento	141	129	256.4	Produzione di oli essenziali ed aromi	8	5
232	Estrazione e ricerca di sali di potassio e di fosfati di calcio naturali	7	7	256.5	Produzione esplosivi e fiammiferi	237	199
233	Produzione ed estrazione di sale	5	5	256.6	Produzione prodotti ausiliari per industrie tessili	5	5
239	Estrazione altri minerali; torbiere	27	27	256.7	Produzione prodotti chimici vari uso industriale	60	59
239.1	Estrazione zolfo e pirite	5	5	256.8	Produzione prodotti chimici per agricoltura e insetticidi	11	10
239.2	Estrazione dolomite, pomice, pozzolana	8	8	257	Produzione prodotti farmaceutici	264	219
239.3	Estrazione minerali vari uso industriale	14	14	258	Produzione sapone e detergenti sintetici, prodotti di profumeria	100	69
24	Industria lavorazione minerali non metalliferi	8.372	6.365	258.1	Sapone e detergenti sintetici	43	38
241	Produzione materiali costruzione in laterizio	808	780	258.2	Prodotti igiene corpo e profumeria	57	31
242	Produzione cemento, calce e gesso	1.123	1.057	259	Produzione di altri prodotti chimici	27	21
242.1	Produzione cemento, agglomerante cementizio	932	879	259.1	Produzione di prodotti fotochimici	21	17
242.2	Produzione calce viva idrata	160	151	259.2	Specialità chimiche uso domestico	5	3
242.3	Produzione di gesso	31	27	259.3	Prodotti chimici per ufficio	1	1
243	Produzione materiali costruzione in calcestruzzo, amianto-cemento e gesso	1.448	1.323	26	Produzione fibre artificiali, sintetiche	2.012	1.961
243.1	Fabbricazione prodotti amianto-cemento	50	44	260	Produzione fibre artificiali, sintetiche	2.012	1.961
243.2	Produzione elementi da costruzione in calcestruzzo, mattoni, altri prodotti	1.212	1.115	3	Industrie manifatturiere per lavorazione e trasformazione dei metalli; meccanica di precisione	20.660	18.952
243.3	Produzione pannelli di gesso ed elementi prefabbricati in gesso	80	68	31	Industria costruzione di prodotti in metallo	10.710	9.996
243.4	Produzione calcestruzzo fresco	106	96	311	Fonderie	1.936	1.823
244	Produzione articoli in amianto	7	7	311.1	Fonderie metalli ferrosi	1.681	1.585
245	Lavorazione della pietra e di prodotti minerali non metalliferi	674	624	311.2	Fonderie metalli non ferrosi	255	238
245.1	Frantumazione minerali e materiali fuori della cava	74	66	312	Fucinatura, stampaggio, imbutitura, trancitura e lavorazione a sbalzo	1.148	1.102
245.2	Segazione e lavorazione marmo	464	435	312.1	Produzione pezzi di acciaio fucinati	250	246
245.3	Lavorazione artistica marmo e lavori in mosaico	136	123	312.2	Produzione pezzi di acciaio stampati	243	238
246	Produzione mole e altri abrasivi	5	4	312.3	Stampatura, imbutitura di lamiera acciaio; lavorazione a sbalzo	655	618
247	Industria del vetro	535	462	313	Seconda trasformazione dei metalli	1.102	1.007
247.1	Produzione di vetro piano	83	69	313.1	Filettatura e bulloneria	44	39
247.2	Produzione vetro cavo e simili	263	238	313.2	Produzione di molle	15	13
247.3	Produzione vetro tecnico, industriale, fibre vetro, altri lavori in vetro	49	41	313.3	Sinterizzazione metalli e loro leghe	11	10
247.4	Lavorazione e trasformazione vetro piano	92	74	313.4	Produzione catene fucinate, stampate	13	13
247.5	Lavorazione e trasformazione vetro cavo	48	40	313.5	Trattamento e rivestimento metalli	223	184
248	Produzione prodotti in ceramica	3.772	2.108	313.6	Meccanica generale	796	748
248.1	Produzione materiali refrattari, in ceramica per usi tecnici e industriali	86	67	314	Costruzione e installazione carpenteria metallica	3.215	3.001
248.2	Produzione ceramica uso domestico	2.884	1.476	314.1	Carpenteria metallica	2.407	2.258
248.3	Produzione piastrelle per pavimenti	624	402	314.2	Costruzione porte, finestre, ecc.	808	743
248.4	Produzione oggetti igienico-sanitari in terraglia, vitreous china	178	163	315	Costruzione installazione caldaie e serbatoi	119	112
				316	Costruzione utensili in metallo	1.514	1.349
				316.1	Utensili per uso domestico, per arti, mestieri e per l'agricoltura	127	102
				316.2	Articoli da serramenta e ferramenta	167	151
				316.3	Imballaggi metallici	66	52
				316.4	Apparecchi termici non elettrici	74	66
				316.5	Mobili metallici	514	482

segue TAV. 41 — **Popolazione residente attiva in condizione professionale per sesso, ramo, classe, sottoclasse e categoria di attività economica**

N. CLASSIFICAZIONE	RAMI, CLASSI, SOTTOCLASSI E CATEGORIE DI ATTIVITÀ ECONOMICA	MF	M	N. CLASSIFICAZIONE	RAMI, CLASSI, SOTTOCLASSI E CATEGORIE DI ATTIVITÀ ECONOMICA	MF	M
316.6	Stoviglie, vasellame, posateria, accessori casalinghi	62	47	343.1	Apparecchiature elettriche per mezzi trasporto terrestre, aereo e navale	46	30
316.7	Armi leggere e munizioni	393	354	343.2	Altre apparecchiature elettriche uso industriale	175	142
316.8	Altri articoli metallici	111	95	343.3	Costruzione di pile e accumulatori	22	20
319	Officine meccaniche n.a.c.	1.676	1.602	343.4	Riparazione macchinari elettrici uso industriale	149	136
319.1	Officine di lattonieri e fabbri	1.392	1.328	344	Costruzione apparecchi elettrici misura, per telecomunicazioni e elettromedicali	244	193
319.2	Officine riparazione macchine agricole	284	274	344.1	Apparecchi misura elettrici e elettronici	72	37
32	Industria costruzione installazione macchine e materiale meccanico	4.658	4.331	344.2	Apparecchi elettrici per telecomunicazioni	157	144
321	Macchine e attrezzature agricole	1.466	1.412	344.3	Apparecchi elettromedicali	15	12
322	Macchine utensili lavorazione metalli; utensileria per macchine operatrici	293	260	345	Costruzione apparecchi radio, televisori, elettroacustici, componenti elettronici	137	110
322.1	Macchine utensili lavorazione metalli	140	129	345.1	Radio, tv, apparecchi elettroacustici	78	61
322.2	Utensileria macchine operatrici	153	131	345.2	Incisione, edizione, stampa dischi	11	9
323	Macchine tessili	19	18	345.3	Sistemi controllo processi industriali	16	13
324	Macchine per industrie alimentari e chimiche	1.007	935	345.4	Componenti elettronici	32	27
324.1	Macchine industrie alimentari	332	307	346	Costruzione apparecchi elettrodomestici	313	273
324.2	Macchine per industrie chimiche, petrolchimiche e petrolifere	606	563	347	Materiale elettrico di illuminazione	66	36
324.3	Macchine automatiche per dosatura, confezione e imballaggio	30	27	348	Montaggio, riparazione di impianti elettrici ed elettronici	1.245	1.152
324.4	Macchine per lavorazione materie plastiche e gomma	39	38	348.1	Lavori di impianto tecnico	727	688
325	Macchine per industria estrattiva e lavorazione minerali non metalliferi; impianti sollevamento	695	648	348.2	Montaggio, altri lavori impianto tecnico	404	356
325.1	Macchine per miniere, genio civile e per edilizia	464	430	348.3	Riparazione apparecchi elettrici, elettronici	114	108
325.2	Macchine e apparecchi per industrie metalsiderurgiche e fonderie	125	119	35	Industria costruzione, montaggio autoveicoli, carrozzerie e accessori	915	836
325.3	Apparecchi sollevamento e trasporto	106	99	351	Costruzione montaggio autoveicoli e motori	224	181
326	Costruzione organi di trasmissione	198	187	352	Costruzione carrozzerie e rimorchi	601	574
326.1	Costruzione ingranaggi e altri organi	38	36	353	Costruzione parti, accessori autoveicoli	90	81
326.2	Costruzione di cuscinetti	160	151	36	Costruzione altri mezzi di trasporto	1.003	964
327	Macchine lavorazione legno, carta, cuoio, calzature; apparecchiature sanitarie	351	309	361	Costruzione e riparazione di navi	30	30
327.1	Macchine per lavorazione legno	186	163	361.1	Cantieri navali per costruzioni metalliche	20	20
327.2	Macchine per industria della carta e grafica	46	40	361.2	Picchettaggio, carenaggio natanti	5	5
327.3	Macchine per industria pelli, cuoio, calzature	14	12	361.3	Cantieri demolizione navi	5	5
327.4	Apparecchiature igienico-sanitarie e macchine per lavanderie e stirerie	105	94	362	Costruzione materiale rotabile per servizio pubblico	674	652
328	Costruzione, installazione, riparazione altre macchine	629	562	362.1	Locomotive, elettrotreni, tram, altro materiale da trazione	32	31
328.1	Motori a combustione interna	24	19	362.2	Riparazione materiale rotabile, ferroviario e tranviario	642	621
328.2	Turbine idrauliche, termiche, altre macchine per energia meccanica	20	15	363	Costruzione e montaggio cicli e loro parti	40	35
328.3	Compressori, pompe e simili	64	55	363.1	Costruzione e montaggio cicli, motocicli	21	19
328.4	Forni industriali non elettrici	43	40	363.2	Costruzione accessori e pezzi per cicli	19	16
328.5	Materiale per saldatura non elettrica	10	9	364	Costruzione e riparazione aeronavi	224	215
328.6	Rubinetterie, valvole e simili	17	15	365	Costruzione mezzi trasporto n.a.c.	35	32
328.7	Bilance, macchine automatiche per vendita	35	34	37	Industria costruzione strumenti precisione, medici, ottici; orologeria	553	389
328.8	Materiale meccanico n.a.c.	155	135	371	Costruzione e riparazione strumenti precisione	175	96
328.9	Riparazione apparecchi riscaldamento, idraulici, gas, frigoriferi, ascensori	261	240	371.1	Contatori per gas, liquidi, apparecchi misura, controllo e regolazione	78	30
33	Costruzione, installazione, riparazione macchine ufficio e impianti elaboraz. dati	148	135	371.2	Strumenti per navigazione, idrologia, geofisica e meteorologia	8	6
330	Costruzione, installazione, riparazione macchine ufficio e impianti per elaborazione dati	148	135	371.3	Strumenti per disegno e calcolo, per laboratorio e materiale didattico	75	47
330.1	Costruzione macchine ufficio e per elaborazione dati	88	80	371.4	Riparazione strumenti scientifici	14	13
330.2	Riparazione macchine ufficio, elaboratori, registratori di cassa e simili	60	55	372	Costruzione apparecchi medico-chirurgici	177	118
34	Costruzione, installazione impianti, riparazione materiale elettrico ed elettronico	2.673	2.301	372.1	Apparecchi medico-chirurgici, veterinari, strumenti odontoiatrici	23	12
341	Produzione fili e cavi elettrici	36	31	372.2	Apparecchi per protesi ed ortopedia	154	106
342	Costruzione motori, generatori, altro materiale elettrico	240	178	373	Costruzione strumenti ottici e fotografici	190	167
343	Costruzione apparecchiature elettriche per mezzi trasporto; pile e accumulatori	392	328	373.1	Armature e montature per occhiali	5	4
				373.2	Lenti e strumenti ottici di precisione	14	12
				373.3	Apparecchiature fotografiche e cinematografiche	161	141
				373.4	Riparazione strumenti ottici e fotocinematografici	10	10
				374	Costruzione orologi	11	8

segue TAV. 41 — Popolazione residente attiva in condizione professionale per sesso, ramo, classe, sottoclasse e categoria di attività economica

N. CLASSIFICAZIONE	RAMI, CLASSI, SOTTOCLASSI E CATEGORIE DI ATTIVITÀ ECONOMICA	MF	M	N. CLASSIFICAZIONE	RAMI, CLASSI, SOTTOCLASSI E CATEGORIE DI ATTIVITÀ ECONOMICA	MF	M
4	Industrie manifatturiere alimentari, tessili, pelli, cuoio, abbigliamento, legno, mobilio e altre industrie manifatturiere	50.351	21.997	432.2	Tessitura del cotone	72	31
				432.3	Filatura - tessitura cotone e simili	303	120
41	Industrie alimentari di base	4.063	2.999	433	Industria seta, fibre chimiche e assimilate	92	48
411	Industria grassi vegetali e animali	181	114	433.1	Filatura seta, fibre chimiche e assimilate	33	20
411.1	Margarina; idrogenazione senza solventi dei grassi animali e vegetali	22	15	433.2	Tessitura della seta, fibre chimiche	59	28
411.2	Produzione olio di oliva	140	89	434	Industria canapa, lino, ramiè	97	34
411.3	Produzione olio semi e frutti oleosi	19	10	434.1	Macerazione canapa e lino	23	7
412	Industria macellazione del bestiame, preparazione, conservazione carne	588	461	434.2	Filatura della canapa, lino e ramiè; produzione di cucirini	24	9
412.1	Macellazione del bestiame	177	147	434.3	Tessitura canapa, lino e ramiè	25	11
412.2	Trasformazione industriale e conservazione carne	411	314	434.4	Filatura - tessitura della canapa, lino, ramiè e fibre dure	25	7
413	Industria casearia	239	157	435	Industria della juta	61	12
413.1	Trattamento igienico del latte	49	35	435.1	Filatura della juta	20	6
413.2	Trasformazione del latte	190	122	435.2	Tessitura della juta	22	4
414	Trasformazione e conservazione di frutta, ortaggi e funghi	104	69	435.3	Filatura - tessitura della juta	19	2
415	Lavorazione, conservazione pesce e altri prodotti alimentari marini	6	5	436	Industria maglia, maglieria, calze	7.454	1.024
416	Industria lavorazione granaglie	382	330	436.1	Produzione calze	252	75
416.1	Molitura dei cereali	342	299	436.2	Produzione tessuti a maglia	560	105
416.2	Pilatura e altre lavorazioni di semi	40	31	436.3	Altri articoli di maglieria	6.642	844
417	Industria delle paste alimentari	1.125	814	437	Industria perfezionamento tessili	341	196
418	Industria prodotti amidacei	7	6	438	Industria produzione arazzi e tappeti	90	52
419	Panificazione, pasticceria, biscotti	1.431	1.043	438.1	Produzione tappeti e moquettes	45	22
419.1	Produzione di pane	767	586	438.2	Produzione linoleum, tele cerate	45	30
419.2	Produzione di pasticceria	314	226	439	Altre industrie tessili	372	117
419.3	Fette biscottate, biscotti	350	231	439.1	Produzione di feltri battuti	47	31
42	Industria zucchero, bevande, altri prodotti alimentari e tabacco	5.810	3.369	439.2	Stoffe non tessute, murali	22	9
420	Produzione e raffinazione zucchero	59	52	439.3	Nastri, fettucce e stringhe	31	14
421	Industria cacao, caramelle, gelati	3.376	1.931	439.4	Manufatti e tessuti elastici	27	13
421.1	Cacao, cioccolato, caramelle	3.303	1.886	439.5	Cordami e spaghetti	23	9
421.2	Produzione di gelati	73	45	439.6	Articoli tessili diversi	66	26
422	Produzione alimentare per zootecnia	578	517	439.7	Tubetti, rocchetti, bobine, scardassi	13	4
423	Prodotti alimentari vari	156	111	439.8	Tulli, pizzi e merletti	17	3
423.1	Preparazione caffè, the e succedanei	39	30	439.9	Produzione di ricami	126	8
423.2	Estratti alimentari e affini	23	17	44	Industrie pelli e cuoio	975	350
423.3	Dolcificanti, budini, creme, lieviti artificiali	5	5	441	Concia, tintura pelli e cuoio	276	164
423.4	Prodotti dietetici e alimenti prima infanzia	19	16	442	Produzione articoli cuoio e affini	699	186
423.5	Prodotti alimentari n.a.c.	52	32	442.1	Marrocchineria, articoli in cuoio	678	183
423.6	Produzione di alimenti surgelati	18	11	442.2	Produzione guanti in pelle	21	3
424	Alcool etilico, acquaviti, liquori	59	40	45	Industria calzature, abbigliamento e biancheria per la casa	16.450	2.693
424.1	Produzione alcool etilico	11	7	451	Produzione a macchina di calzature	1.703	617
424.2	Produzione di acquaviti	2	1	451.1	Calzature e pantofole	1.297	520
424.3	Liquori e altre bevande alcoliche	46	32	451.2	Parti e accessori per calzature	406	97
425	Industria del vino	107	84	452	Produzione a mano di calzature	82	42
425.1	Produzione e conservazione vini	91	73	453	Confezione in serie articoli abbigliamento	11.532	1.491
425.2	Vini spumanti, altri vini speciali	16	11	453.1	Articoli vestiario in pelle	884	128
427	Industria della birra e del malto	9	6	453.2	Vestiario esterno donna e bambini	3.025	401
428	Industria idrominerale e analcolici	367	270	453.3	Vestiario esterno uomo e ragazzo	3.091	362
428.1	Imbottigliamento acque minerali naturali	301	225	453.4	Vestiario esterno speciale	1.801	312
428.2	Bevande analcoliche, acque gassate	66	45	453.5	Camicie, biancheria uomo e ragazzo	918	68
429	Industria del tabacco	1.099	358	453.6	Biancheria per donna, corsetteria	498	43
429.1	Stagionatura, manipolazione foglie tabacco	983	301	453.7	Cappelli	270	38
429.2	Lavorazione e confezione tabacchi	116	57	453.8	Accessori per abbigliamento	902	130
43	Industrie tessili	9.721	2.015	453.9	Altre attività per abbigliamento	143	9
431	Industria laniera	795	361	454	Confezione su misura vestiario, biancheria	2.504	260
431.1	Slanatura	89	37	454.1	Confezione su misura vestiario, modisteria	2.422	249
431.2	Preparazione fibre di lana e simili	77	36	454.2	Confezione biancheria su misura	82	11
431.3	Filatura, ritorcitura della lana e preparazione in gomitoli e matasse	158	73	455	Confezione altri articoli tessili	444	256
431.4	Tessitura lana e altre fibre tessili	382	178	455.1	Biancheria per arredamento	85	21
431.5	Filatura - tessitura lana e simili	89	37	455.2	Articoli in materie tessili n.a.c.	359	235
432	Industria cotoniera	419	171	456	Confezioni di pellicce	185	27
432.1	Filatura, torcitura cotone e simili	44	20	46	Industrie legno e mobile in legno	7.373	6.416
				461	Segagione, preparazione industriale legno	290	262
				462	Produzione prodotti semifiniti in legno	142	123
				463	Produzione in serie carpenteria, falegnameria, pavimenti in legno	3.422	3.228

segue TAV. 41 — **Popolazione residente attiva in condizione professionale per sesso, ramo, classe, sottoclasse e categoria di attività economica**

N. CLASSIFICAZIONE	RAMI, CLASSI, SOTTOCLASSI E CATEGORIE DI ATTIVITÀ ECONOMICA	MF	M	N. CLASSIFICAZIONE	RAMI, CLASSI, SOTTOCLASSI E CATEGORIE DI ATTIVITÀ ECONOMICA	MF	M
463.1	Laboratori falegnameria, carpenteria	2.610	2.476	503.1	Impianti riscaldamento e condizionamento, idrico - sanitari, distribuzione gas	2.332	2.254
463.2	Falegnameria industriale per edilizia	793	736	503.2	Impianti elettrici per l'edilizia	1.408	1.349
463.3	Carpenteria navale in legno	19	16	504	Attività di finiture dell'edilizia	2.309	2.282
464	Costruzione imballaggi in legno	130	115	6	Commercio, pubblici esercizi, alberghi; riparazioni beni consumo e veicoli	47.856	29.001
465	Costruzione altri oggetti in legno	365	261	6A	Commercio, pubblici esercizi, alberghi	41.380	22.829
465.1	Costruzione e riparazione veicoli in legno e di parti in legno di autoveicoli	18	12	61	Commercio ingrosso (escluso recupero)	5.530	3.920
465.2	Costruzione oggetti vari in legno	139	96	611	Materie prime agricole, animali vivi, materie prime tessili, semilavorati	503	371
465.3	Laboratori di cornici e vetrai	208	153	611.1	Cereali e legumi secchi	121	95
466	Produzione articoli in sughero, paglia, vimini; spazzole e pennelli	193	43	611.2	Sementi, foraggi, piante officinali	138	97
466.1	Produzione articoli in sughero	10	5	611.3	Fertilizzanti, concimi	58	39
466.2	Produzione articoli in paglia, giunco, vimini	147	23	611.4	Fiori e piante	68	54
466.3	Produzione spazzole, scope e pennelli	36	15	611.5	Animali vivi	58	45
467	Industria mobile, arredamento legno	2.831	2.384	611.6	Fibre tessili, gregge e semilavorate	11	9
467.1	Costruzione mobili vari in legno	2.352	2.028	611.7	Cuoio, pelli gregge e lavorate	21	14
467.2	Mobili e arredamenti in giunco, vimini, canne	100	38	611.8	Pelli gregge e conciate per pellicce	13	10
467.3	Produzione materassi di ogni tipo	84	48	611.9	Tabacco greggio	15	8
467.4	Lucidatura, laccatura, doratura mobili; restauro mobili	295	270	612	Combustibili, minerali, prodotti chimici	382	314
47	Industrie carta; stampa, editoria	3.860	2.530	612.1	Prodotti petroliferi e lubrificanti	219	182
471	Produzione carta e cartone	268	212	612.2	Combustibili solidi	39	30
472	Trasformazione carta, cartone; fabbricazione articoli carta, cartone, ovatta	1.357	755	612.3	Metalli ferrosi semilavorati	77	67
473	Stampa e industrie affini	2.022	1.412	612.4	Minerali	8	5
473.1	Stampa giornali, quotidiani	88	62	612.5	Metalli non ferrosi e prodotti semilavorati	10	6
473.2	Altri stabilimenti di arti grafiche	1.601	1.159	612.6	Prodotti chimici industriali, oli, grassi, gomma greggia	29	24
473.3	Legatorie e rilegatorie	199	93	613	Legname, materiale da costruzione, articoli per installazione	650	502
473.4	Industrie collegate alla stampa	134	98	613.1	Legname, semilavorati legno, legno artificiale	171	133
474	Editoria	213	151	613.2	Materiali da costruzione	418	320
48	Industrie gomma e materie plastiche	1.528	1.251	613.3	Articoli per installazioni	51	41
481	Industria della gomma	236	192	613.4	Vetro piano	10	8
481.1	Produzione di pneumatici	111	98	614	Macchine, attrezzature e veicoli	511	373
481.2	Produzione altri articoli in gomma	125	94	614.1	Macchine utensili per metallo, legno	60	45
482	Ricostruzione, vulcanizzazione, riparazione pneumatici	232	214	614.2	Macchine per costruzioni edili	43	29
483	Industria prodotti materie plastiche	1.060	845	614.3	Macchine per industria tessile	14	6
49	Industrie manifatturiere diverse	571	374	614.4	Macchine e attrezzature per ufficio	54	39
491	Produzione oreficeria, argenteria, bigiotteria, taglio pietre preziose	163	108	614.5	Macchine, utensileria e attrezzature per industria, commercio, navigazione	47	30
491.1	Oreficeria, argenteria e monete	155	101	614.6	Macchine, accessori, attrezzi agricoli	137	102
491.2	Lavorazione pietre dure e preziose	8	7	614.7	Veicoli e accessori	156	122
492	Costruzione strumenti musicali	30	25	615	Mobili, elettrodomestici, apparecchi radio - televisivi, casalinghi, ferramenta	643	449
493	Laboratori foto-cinematografici	188	134	615.1	Mobili legno, metallo, materie sintetiche	91	66
493.1	Sviluppo, stampa films cinematografici	19	16	615.2	Articoli in ferro e altri metalli	119	96
493.2	Sincronizzazione e doppiaggio films	20	16	615.3	Apparecchi radio-televisivi, strumenti musicali	25	14
493.3	Laboratori fotografici	149	102	615.4	Materiali radioelettrici, telefonici	57	40
494	Costruzione giocattoli, articoli sportivi	25	18	615.5	Apparecchi elettrodomestici	97	69
494.1	Costruzione di giochi	8	7	615.6	Porcellane, vetrerie e casalinghi	177	119
494.2	Costruzione giocattoli e loro parti	7	4	615.7	Vernici e colori	46	32
494.3	Costruzione articoli sportivi	10	7	615.8	Carte da parati e stucchi	16	10
495	Altre industrie manifatturiere n.a.c.	130	72	615.9	Mobili ed oggetti arredamento in canna, vimini, giunco, sughero, paglia	15	3
496	Industria del confezionamento	35	17	616	Prodotti tessili, abbigliamento, calzature, articoli in cuoio e pelli	534	240
496.1	Confezionamento di generi alimentari	20	11	616.1	Vestiaro, cappelli, ombrelli	223	89
496.2	Confezionamento generi non alimentari	15	6	616.2	Pellicce	8	5
5	Industrie costruzioni, installazioni di impianti per l'edilizia	30.380	29.604	616.3	Tessuti per abbigliamento e arredamento	91	43
50	Edilizia e genio civile	30.380	29.604	616.4	Camicie, biancheria per uso personale, maglieria e simili	73	26
501	Costruzioni edili - restauro e manutenzione fabbricati	20.535	20.038	616.5	Articoli per merceria e passamaneria	58	31
501.1	Costruzione immobili per abitazione	19.795	19.338	616.6	Calzature e accessori calzature	38	25
501.2	Attività ausiliarie costruzioni	740	700	616.7	Pelletterie	13	5
502	Genio civile	3.796	3.681	616.8	Articoli tessili per la casa, tappeti e materassi	30	16
502.1	Costruzione strade e lavori in terra	2.757	2.680	617	Prodotti alimentari, bevande, tabacco	1.695	1.246
502.2	Costruzione opere specializzate	1.039	1.001				
503	Installazione impianti per edilizia	3.740	3.603				

segue TAV. 41 — Popolazione residente attiva in condizione professionale per sesso, ramo, classe, sottoclasse e categoria di attività economica

N. CLASSIFICAZIONE	RAMI, CLASSI, SOTTOCLASSI E CATEGORIE DI ATTIVITÀ ECONOMICA	MF	M	N. CLASSIFICAZIONE	RAMI, CLASSI, SOTTOCLASSI E CATEGORIE DI ATTIVITÀ ECONOMICA	MF	M
617.1	Prodotti ortofrutticoli	363	280	644.2	Erboristerie	69	28
617.2	Carni fresche, congelate, surgelate; salumi, pollame, selvaggina e uova	213	148	644.3	Profumeria, prodotti igiene personale	256	97
617.3	Latte, burro e formaggi	130	110	644.4	Colori e vernici	131	77
617.4	Oli e grassi alimentari	57	41	645	Articoli d'abbigliamento	3.605	1.137
617.5	Bevande alcoliche e analcoliche	326	231	645.1	Confezioni uomo e ragazzo	585	206
617.6	Caffè, the, cacao e spezie	29	19	645.2	Confezioni donna e ragazza	642	169
617.7	Prodotti ittici, freschi e surgelati	18	14	645.3	Confezioni per bambini	256	71
617.8	Altri prodotti alimentari n.a.c. e generi di monopolio	266	194	645.4	Stoffe per abbigliamento	443	142
617.9	Commercio ingrosso despecializzato	293	209	645.5	Biancheria, camicie, cappelli, ombrelli	729	253
618	Prodotti farmaceutici, sanitari, di bellezza e detersivi	346	252	645.6	Mercerie e ricami	846	258
618.1	Prodotti farmaceutici	171	130	645.7	Pellicce e pelli per pellicceria	104	38
618.2	Strumenti e apparecchi sanitari	56	41	646	Calzature e pelletteria	904	367
618.3	Articoli di profumeria	52	33	646.1	Calzature, articoli per calzolerie	746	304
618.4	Saponi, detersivi e simili	67	48	646.2	Articoli pelletteria e da viaggio	158	63
619	Altri prodotti non alimentari	266	173	647	Tessuti per arredamento	283	135
619.1	Carta, cartone, articoli di cartoleria	81	55	647.1	Tessuti per arredamento e tappeti	120	54
619.2	Libri	18	11	647.2	Biancheria da tavola e da casa	163	81
619.3	Articoli per fotografia, cinema, ottica e strumenti scientifici	21	12	648	Mobili, apparecchi, materiali per casa	2.787	1.661
619.4	Orologi e articoli di gioielleria	50	30	648.1	Mobili in legno, vimini; materassi	613	409
619.5	Giocattoli	21	15	648.2	Casalinghi, ceramica, vetreria	594	278
619.6	Articoli sportivi	21	12	648.3	Elettrodomestici, macchine da cucire	536	319
619.7	Prodotti non alimentari n.a.c.	54	38	648.4	Apparecchi radio, televisori, dischi, registratori; articoli illuminazione	314	181
62	Commercio all'ingrosso di materiali vari da recupero	185	138	648.5	Semilavorati in legno e articoli plastica	47	25
621	Rottami metallici	135	109	648.6	Negozi ferramenta e casseforti	572	388
622	Altri prodotti di raccolta	50	29	648.7	Articoli diversi per uso domestico	111	61
63	Intermediari del commercio	2.701	2.385	649	Carte da parati, sanitari, strumenti musicali, articoli da regalo, oggetti d'arte	836	373
631	Materie prime agricole, animali vivi, materie prime tessili, semilavorati	178	157	649.1	Carta da parati e stucchi	58	34
632	Combustibili, minerali, prodotti chimici per tecnica e industria	190	165	649.2	Articoli sanitari e da costruzione	283	163
633	Legname e materiale da costruzione	138	118	649.3	Strumenti musicali e accessori	52	25
634	Macchine e materiale per industria, commercio, navigazione e agricoltura	211	188	649.4	Articoli regalo, bigiotteria	290	84
635	Mobili, articoli casa, ferramenta	290	249	649.5	Antiquariato, oggetti d'arte e culto	153	67
636	Prodotti tessili, abbigliamento, calzature, articoli in cuoio	255	217	65	Commercio minuto veicoli, natanti, carburanti, libri, articoli vari	5.753	3.378
637	Alimentari, bevande, tabacco	526	492	651	Automobili, motocicli, natanti	1.370	987
638	Commercio specializzato altri prodotti	686	600	651.1	Autoveicoli	846	649
639	Attività associate senza prevalenza	227	199	651.2	Cicli e motocicli	151	99
64	Commercio al minuto prodotti alimentari, abbigliamento, casa; farmacie	19.735	9.376	651.3	Pezzi staccati, accessori autoveicoli, motocicli e cicli	325	214
641	Prodotti ortofrutticoli, lattiero caseari; carne, pesce, pasticceria	6.781	3.672	651.4	Natanti ed accessori	48	25
641.1	Frutta, legumi e patate	1.157	568	652	Carburanti e lubrificanti	813	598
641.2	Latte, prodotti lattiero caseari	122	74	653	Libri, giornali, articoli per ufficio	848	391
641.3	Negozi di carni fresche e congelate	1.578	987	653.1	Libri nuovi e usati	164	70
641.4	Negozi di carni equine	90	57	653.2	Quotidiani e periodici	281	116
641.5	Pesci, crostacei, molluschi	157	87	653.3	Articoli cancelleria e per ufficio	204	81
641.6	Pollame, selvaggina e uova	166	112	653.4	Mobili, macchine, attrezzature ufficio	155	101
641.7	Pane con e senza forno, vendita di prodotti alimentari e non alimentari	595	353	653.5	Francobolli, articoli da collezione	44	23
641.8	Pasticceria e dolciumi, confetteria	589	296	654	Altri articoli n.a.c.	2.127	1.178
641.9	Prodotti alimentari vari	2.347	1.138	654.1	Materiale ottico, fotocinematografico, strumenti di precisione	274	158
642	Bevande, oli, altri prodotti alimentari n.a.c.; tabaccherie	3.227	1.424	654.2	Orologi, gioielleria, argenteria	403	224
642.1	Bevande e olio	159	87	654.3	Giocattoli	144	65
642.2	Tabacchi e altri generi monopolio	545	227	654.4	Articoli sportivi, armi e munizioni	239	127
642.3	Altri prodotti alimentari	244	114	654.5	Fiori e piante	358	138
642.4	Alimentare despecializzato	2.279	996	654.6	Animali vivi, forniture per animali	91	65
643	Farmacie	777	357	654.7	Prodotti agricoltura e giardinaggio	232	152
644	Articoli sanitari, prodotti bellezza	535	250	654.8	Combustibili	251	164
644.1	Articoli medicali, chirurgici, ortopedici	79	48	654.9	Altri commerci specializzati	135	85
				655	Articoli di occasione	31	22
				656	Prodotti diversi con prevalenza di prodotti non alimentari	564	202
				656.1	Grandi magazzini	376	127
				656.2	Altri negozi despecializzati	188	75
				66	Pubblici esercizi ed esercizi alberghieri	7.476	3.632
				661	Ristoranti	2.346	1.129
				662	Bar con e senza spettacolo	2.526	1.315

segue TAV. 41 — Popolazione residente attiva in condizione professionale per sesso, ramo, classe, sottoclasse e categoria di attività economica

N. CLASSIFICAZIONE	RAMI, CLASSI, SOTTOCLASSI E CATEGORIE DI ATTIVITÀ ECONOMICA	MF	M	N. CLASSIFICAZIONE	RAMI, CLASSI, SOTTOCLASSI E CATEGORIE DI ATTIVITÀ ECONOMICA	MF	M
664	Mense	222	76	790.1	Amministrazione poste e telecomunicazioni	3.075	1.997
665	Esercizi alberghieri	2.035	1.022	790.2	Servizi postelegrafonici, in appalto o concessione	80	61
665.1	Alberghi con ristorante; locande	1.606	819	790.3	Servizi telefonici di stato, in appalto, in concessione; servizi di telecomunicazione	1.105	887
665.2	Alberghi senza ristorante	280	144				
665.3	Pensioni	149	59	8	Credito e assicurazione, servizi alle imprese; noleggio	10.501	7.294
666	Vagoni letto e ristorante	16	11				
667	Esercizi alberghieri complementari	331	79	8A	Credito e assicurazione	4.849	3.628
667.1	Ostelli gioventù e rifugi alpini	25	10	81	Istituti di credito	3.935	3.130
667.2	Campeggi e caravaning	22	10	811	Autorità bancarie centrali	180	127
667.3	Centri di vacanze e case per vacanze	6	5	812	Altre istituzioni monetarie	3.682	2.952
667.4	Colonie, case riposo, altri esercizi alberghieri complementari	278	54	812.1	Istituti credito di diritto pubblico	798	665
6B	Riparazioni beni consumo e veicoli	6.476	6.172	812.2	Altre aziende di credito e istituti centrali di categoria	2.884	2.287
67	Riparazioni beni consumo e veicoli	6.476	6.172	813	Istituzioni finanziarie e controllo	73	51
671	Riparazioni autoveicoli e biciclette	5.394	5.201	813.1	Istituti credito speciale	17	11
671.1	Riparazioni di autoveicoli	3.598	3.477	813.2	Imprese prestiti e finanziamento	20	13
671.2	Riparazioni carrozzerie autoveicoli	1.636	1.577	813.3	Società fiduciarie e investimento	13	7
671.3	Riparazioni motoveicoli e biciclette	160	147	813.4	Società gestione fondi investimento	7	5
672	Riparazioni calzature, articoli cuoio	280	248	813.5	Società di controllo	16	15
673	Riparazioni elettrodomestici, radio, televisori, giradischi, fonografi	385	369	82	Assicurazione	914	498
674	Riparazioni orologi e gioiellerie	92	86	821	Istituti di assicurazione mista	387	214
675	Riparazioni n.a.c.	325	268	822	Assicurazione vita, capitalizzazione	41	21
7	Trasporti e comunicazioni	17.349	15.293	823	Assicurazione danni, malattie, rischi	486	263
71	Ferrovie	5.183	4.922	8B	Servizi prestati ad imprese; noleggio	5.652	3.666
710	Ferrovie	5.183	4.922	83	Ausiliari finanziari e assicurazioni, affari immobiliari; servizi a imprese	5.506	3.552
710.1	Ferrovie dello stato	4.453	4.231	831	Ausiliari finanziari	31	23
710.2	Ferrovie in concessione	472	444	832	Ausiliari assicurazioni	221	132
710.3	Servizi ausiliari ferrovie, appalto	258	247	833	Imprese immobiliari compravendita immobili	48	30
72	Altri trasporti terrestri	6.597	6.272	834	Agenzie mediazione compravendita e locazione immobili e terreni	55	35
721	Metropolitane, tranvie, autobus	1.215	1.175	835	Consulenti legali	969	512
722	Trasporti su strada di viaggiatori	381	361	836	Contabilità, consulenza fiscale	1.074	424
723	Trasporti su strada di merci	4.957	4.698	837	Servizi tecnici	1.804	1.603
724	Trasporti per condotta	22	17	837.1	Studi tecnici e affini	1.785	1.591
725	Trasporti con impianti a fune	22	21	837.2	Analisi chimiche e merceologiche	19	12
73	Trasporti fluviali, lacuali, lagunari	33	27	838	Pubblicità e pubbliche relazioni	261	172
730	Trasporti fluviali, lacuali, lagunari	33	27	838.1	Agenzie pubblicità e pubbliche relazioni	245	160
74	Trasporti marittimi, cabotaggio	97	76	838.2	Servizi di pubblicità aerea	16	12
741	Trasporti marittimi internazionali	51	42	839	Altri servizi prestati alle imprese	1.043	621
742	Navigazione di cabotaggio	46	34	839.1	Studi di mercato	36	25
75	Trasporti aerei	95	83	839.2	Studi consulenza organizzativa	155	76
750	Trasporti aerei	95	83	839.3	Servizi informatica, elaborazione dati	316	143
76	Attività connesse ai trasporti	620	581	839.4	Imprese, enti di gestioni esattoriali	96	77
761	Trasporti terrestri	550	519	839.5	Agenzie stampa, commerciali e simili	85	42
762	Trasporti navigazione interna	18	15	839.6	Copisterie	81	14
762.1	Attività complementari ai trasporti di navigazione interna	8	6	839.7	Agenzie distribuzione libri, giornali	26	13
762.2	Servizi ausiliari dei trasporti di navigazione interna	10	9	839.8	Servizi gestione di pubblici mercati	9	5
763	Trasporti marittimi, cabotaggio	12	12	839.9	Servizi vigilanza e investigazione	239	226
763.1	Attività complementari ai trasporti marittimi	5	5	84	Noleggio di beni mobili	146	114
763.2	Servizi ausiliari trasporti marittimi	7	7	841	Noleggio macchinari agricoli	5	5
764	Trasporti aerei	40	35	842	Noleggio macchinari per edilizia	9	7
764.1	Attività complementari ai trasporti aerei	29	25	843	Noleggio macchinari contabili, calcolatori, registratori di cassa	12	9
764.2	Servizi ausiliari trasporti aerei	11	10	844	Noleggio autoveicoli stradali	71	60
77	Agenzie viaggio, intermediari dei trasporti, magazzini, depositi	464	387	845	Noleggio altri mezzi trasporto	9	7
771	Agenzie di viaggio	52	26	846	Noleggio beni consumo	37	24
772	Intermediari dei trasporti	334	294	847	Noleggio altri beni mobili	3	2
772.1	Servizi portabagagli, facchinaggio	275	246	9	Pubblica amministrazione; servizi pubblici e privati	65.919	31.132
772.2	Spedizionieri e agenzie doganali	59	48	9A	Pubblica amministrazione	19.382	14.000
773	Magazzini di deposito, frigoriferi	78	67	91	Pubblica amministrazione, difesa nazionale, sicurezza sociale obbligatoria	19.382	14.000
773.1	Magazzini di custodia e deposito	67	56				
773.2	Magazzini frigoriferi conto terzi	11	11				
79	Comunicazioni	4.260	2.945	911	Organi costituzionali - amministrazione statale e locale	14.236	9.425
790	Comunicazioni	4.260	2.945				

segue TAV. 41 — **Popolazione residente attiva in condizione professionale per sesso, ramo, classe, sottoclasse e categoria di attività economica**

N. CLASSIFICAZIONE	RAMI, CLASSI, SOTTOCLASSI E CATEGORIE DI ATTIVITÀ ECONOMICA	MF	M	N. CLASSIFICAZIONE	RAMI, CLASSI, SOTTOCLASSI E CATEGORIE DI ATTIVITÀ ECONOMICA	MF	M
911.1	Organi costituzionali	36	25	952.8	Studi radiologia, radioterapia, privati	31	10
911.2	Amministrazione statale centrale e periferica	2.649	1.656	952.9	Altre istituzioni sanitarie private	40	12
911.3	Amministrazione enti locali	11.551	7.744	953	Studi medici privati	889	708
912	Giustizia	512	319	953.1	Studi medici generici e pediatrici	789	649
912.1	Amministrazione giustizia	487	300	953.2	Ambulatori specialistici	100	59
912.2	Ospedali psichiatrici giudiziari	25	19	954	Studi dentistici	313	150
913	Sicurezza nazionale, ordine pubblico	2.645	2.592	955	Attività paramediche indipendenti	219	154
914	Corpo nazionale dei vigili del fuoco	345	335	956	Servizi veterinari	134	119
915	Difesa nazionale	928	896	956.1	Servizi veterinari pubblici	81	70
919	Sicurezza sociale obbligatoria	716	433	956.2	Servizi veterinari privati	53	49
9B	Servizi pubblici e privati	46.537	17.132	96	Altri servizi sociali	3.103	1.721
92	Servizi igiene pubblica e amministrazione di cimiteri	1.455	782	961	Assistenza sociale (senza ricovero)	742	207
921	Servizi nettezza urbana, disinfestazione, servizi analoghi	550	479	961.1	Assistenza sociale pubblica	571	164
921.1	Servizi nettezza urbana e servizi analoghi pubblici	366	331	961.2	Assistenza sociale privata	171	43
921.2	Servizi nettezza urbana e servizi analoghi privati	184	148	962	Assistenza sociale (con ricovero)	270	97
922	Amministrazione dei cimiteri	55	48	962.1	Assistenza sociale pubblica	185	52
923	Servizi di pulizia	850	255	962.2	Assistenza sociale privata	85	45
93	Istruzione	22.649	7.145	963	Organizzazioni economiche, associazioni professionali	499	291
931	Istruzione universitaria	2.135	1.298	963.1	Organizzazioni economiche	422	266
931.1	Università statali	2.106	1.282	963.2	Associazioni professionali	77	25
931.2	Università non statali	29	16	964	Organizzazioni sindacali datori di lavoro	72	36
932	Istruzione primaria e secondaria	17.237	5.187	965	Organizzazioni sindacali lavoratori e altre organizzazioni sindacali	343	217
932.1	Scuole di istruzione primaria, statali	6.198	857	965.1	Organizzazioni sindacali dei lavoratori dipendenti	258	167
932.2	Scuole istruzione secondaria primo grado, statali	5.800	1.961	965.2	Altre organizzazioni sindacali	85	50
932.3	Scuole istruzione secondaria secondo grado, statali	4.860	2.275	966	Organizzazioni religiose	819	677
932.4	Scuole di istruzione primaria, non statali	141	24	967	Enti e associazioni turistiche	120	56
932.5	Scuole istruzione secondaria primo grado, non statali	85	23	968	Servizi sociali n.a.c.	238	140
932.6	Scuole istruzione secondaria secondo grado, non statali	153	47	97	Servizi ricreativi e culturali	1.358	894
933	Scuole formazione professionale	839	502	972	Distribuzione di films	14	12
933.1	Scuole professionali statali	665	392	973	Sale cinematografiche	133	79
933.2	Scuole professionali non statali	174	110	974	Trasmissioni radiofoniche, televisive	316	227
934	Istruzione grado preparatorio	2.183	27	974.1	Radio e televisioni, pubbliche	242	176
934.1	Scuole materne statali	1.755	23	974.2	Radio e televisioni, private	74	51
934.2	Scuole materne non statali	428	4	975	Spettacoli (esclusi cinema e sport)	118	73
935	Professori ed insegnanti indipendenti	50	23	976	Libere professioni artistiche, letterarie	147	100
936	Scuole guida, pilotaggio e simili	205	108	977	Biblioteche, musei, giardini botanici e zoologici	193	102
94	Ricerca e sviluppo	227	163	977.1	Servizi pubblici per attività culturali	169	90
940	Ricerca e sviluppo	227	163	977.2	Servizi privati per attività culturali	24	12
940.1	Enti ricerca e sviluppo, pubblici	173	123	978	Enti, organizzazioni, installazioni sportive	201	178
940.2	Istituti ricerca e sviluppo, privati	54	40	978.1	Enti ed organizzazioni sportive	96	84
95	Sanità e servizi veterinari	9.605	4.798	978.2	Installazioni sportive delle amministrazioni pubbliche	35	32
951	Servizi sanitari (con ricovero)	6.981	3.188	978.3	Installazioni sportive di istituzioni private	25	19
951.1	Ospedali generali pubblici	6.400	2.955	978.4	Attività professionali sportive indipendenti	45	43
951.2	Ospedali specializzati pubblici	73	35	979	Servizi ricreativi n.a.c.	236	123
951.3	Cliniche, policlinici universitari; istituti di cura pubblici	76	32	979.1	Stabilimenti balneari, marittimi, lacuali, fluviali	41	12
951.4	Ospedali psichiatrici pubblici	134	63	979.2	Altri servizi spettacolo e ricreativi	163	91
951.5	Ospedali di lunga degenza pubblici	45	20	979.3	Ricevitorie del lotto, lotterie e concorsi pronostici	32	20
951.6	Casi di cura private	140	46	979.4	Insegnanti indipendenti di attività ricreative	—	—
951.7	Casi di cura psichiatriche private	20	7	98	Servizi personali	8.116	1.613
951.8	Casi di cura di lunga degenza private	69	22	981	Servizi lavanderia, tintoria e affini	956	186
951.9	Ospedali ecclesiastici privati	24	8	982	Servizi per igiene, estetica persona	3.226	1.050
952	Altri istituti sanitari senza ricovero	1.069	479	982.1	Laboratori di parrucchiere ed istituti di bellezza	3.167	1.036
952.1	Ambulatori, poliambulatori, pubblici	251	119	982.2	Altri servizi per l'igiene e pulizia	59	14
952.2	Stabilimenti idropinici ed idrotermali, pubblici	14	6	983	Studi e laboratori fotografici	104	66
952.3	Centri di igiene mentale pubblici	157	74	983.1	Studi fotografici	102	64
952.4	Laboratori igiene, profilassi, pubblici	86	52	983.2	Servizi di fotografia aerea	2	2
952.5	Altre istituzioni sanitarie pubbliche	303	143	984	Servizi personali n.a.c.	113	75
952.6	Stabilimenti idropinici ed idrotermali, privati	49	14	984.1	Servizi pompe funebri e cremazione	65	52
952.7	Laboratori analisi cliniche, privati	138	49	984.2	Altri servizi personali n.a.c.	48	23
				985	Servizi domestici presso famiglie e convivenze	3.717	236
				99	Rappresentanze diplomatiche, organizzazioni internazionali, forze armate alleate	24	16
				990	Rappresentanze diplomatiche, organizzazioni internazionali, forze armate alleate	24	16
				TOTALE		300.437	200.719

TAV. 42 - Popolazione residente attiva in condizione professionale per sesso,

N. CLASSIFICAZIONE	GRUPPI E CLASSI DI PROFESSIONI	AGRICOLTURA RAMO 0	INDUSTRIE						
			RAMO 1			RAMO 2	RAMO 3	RAMO 4	RAMO 5
			1. A	1. B	TOTALE				
1	Professioni liberali, tecniche, scientifiche, e assimilate	142	62	380	442	1.980	994	867	666
1.1	Professori, insegnanti, e assimilati	—	—	—	—	—	—	—	—
1.2	Scrittori, giornalisti, artisti, e assimilati	—	—	—	—	8	—	202	—
1.3	Membri del clero e assimilati	—	—	—	—	—	—	—	—
1.4	Medici, farmacisti, ostetriche, infermieri, tecnici sanitari	—	—	3	3	45	13	13	2
1.5	Magistrati, avvocati, notai	—	—	—	—	—	—	—	—
1.6	Agronomi, veterinari e biologi	119	—	—	—	2	—	14	—
1.7	Fisici, chimici, ingegneri, geometri, periti industriali, disegnatori e cartografi	—	43	73	116	507	346	109	477
1.8	Matematici, statistici, economisti, commercialisti	—	1	9	10	6	9	18	4
1.9	Impiegati tecnici	23	18	295	313	1.412	626	511	183
2	Professioni amministrative e assimilate	487	33	589	622	2.259	2.021	4.853	2.045
2.1	Imprenditori, direttori imprese e pubblica amministrazione	—	1	8	9	113	173	368	1.110
2.2	Impiegati amministrativi direttivi e di concetto	272	16	269	285	1.189	1.015	2.068	533
2.3	Impiegati amministrativi con mansioni esecutive	215	16	312	328	957	833	2.417	402
2.4	Membri dei corpi armati dello stato	—	—	—	—	—	—	—	—
2.5	Membri dei corpi di polizia e sicurezza interna	—	—	—	—	—	—	—	—
3	Professioni inerenti agricoltura, silvicoltura, allevamento bestiame e pesca	30.119	—	—	—	—	4	324	27
3.1	Conduttori e direttori di aziende agricole, forestali e zootecniche	18.811	—	—	—	—	—	—	—
3.2	Lavoratori agricoli, conducenti di macchine agricole, pastori, e assimilati	10.279	—	—	—	—	4	254	27
3.3	Lavoratori forestali e carbonai	770	—	—	—	—	—	70	—
3.4	Pescatori, cacciatori, e assimilati	259	—	—	—	—	—	—	—
4	Professioni inerenti alla estrazione ed alla lavorazione dei minerali e loro prodotti	98	26	167	193	11.134	14.424	1.251	717
4.1	Sondatori, perforatori, minatori, e assimilati	—	12	—	12	438	—	—	209
4.2	Fonditori, laminatori, e assimilati	—	—	—	—	1.247	973	—	—
4.3	Fabbricanti, tornitori, incisori, orafi, argentieri, assimilati	28	6	54	60	2.366	7.771	384	156
4.4	Meccanici montatori, riparatori, di precisione, assimilati	70	4	83	87	987	2.861	563	95
4.5	Carpentieri in ferro, saldatori, e assimilati	—	4	30	34	494	2.801	182	255
4.6	Frantumatori, cementieri e operai addetti alla lavorazione dei minerali non metalliferi	—	—	—	—	5.602	18	122	2
5	Professioni inerenti trasformazione prodotti	606	143	26	169	2.740	432	41.109	1.298
5.1	Panettieri, pastai, dolciari, macellatori, casari, vinificatori, e assimilati	287	—	—	—	—	—	5.106	—
5.2	Selezionatori, condizionatori e confezionatori tabacco	243	—	—	—	—	—	680	—
5.3	Filatori, tessitori, tintori, e assimilati	—	—	—	—	88	—	3.319	—
5.4	Maglieristi, sarti, cappellai, tappezzeri, assimilati	—	—	—	—	—	9	18.764	—
5.5	Conciatori, calzolari, pellettieri, e assimilati	—	—	—	—	—	—	2.398	—
5.6	Segatori, tornitori, falegnami, mobiliari, assimilati	8	—	6	6	85	251	6.123	1.298
5.7	Analizzatori, petrolieri, gomma, profumisti e assimilati	—	143	20	163	2.388	64	1.019	—
5.8	Cartai, tipografi, legatori, fotografi, e assimilati	—	—	—	—	—	26	3.175	—
5.9	Verificatori, imballatori, e assimilati	68	—	—	—	179	82	525	—
6	Professioni inerenti costruzioni edili e installazione ad esercizio impianti elettricità, gas e acqua	164	115	1.634	1.749	1.943	2.125	400	24.513
6.1	Capimastri, muratori, decoratori, conduttori di macchine edili, e assimilati	164	8	46	54	908	117	120	21.281
6.2	Elettricisti, elettrotecnici, radiotecnici, assimilati	—	107	1.341	1.448	920	1.791	218	1.223
6.3	Gasisti, idraulici e termoidraulici	—	—	247	247	115	217	62	2.009
7	Professioni inerenti commercio e pubblici esercizi	72	—	—	—	129	104	309	13
7.1	Esercenti di negozio e assimilati	—	—	—	—	—	—	38	—
7.2	Assistenti vendita, commessi, rappresentanti di commercio, e assimilati	66	—	—	—	105	52	222	—
7.3	Esercenti di alberghi, caffè, e assimilati	—	—	—	—	—	—	—	—
7.4	Portieri, cuochi, camerieri di pubblici esercizi, baristi, assimilati	6	—	—	—	24	52	49	13
8	Professioni inerenti ai trasporti	313	5	68	73	1.514	408	939	1.062
8.1	Macchinisti ferroviari, conducenti tramvie, autisti, assimilati	244	3	62	65	1.338	346	575	986
8.2	Ufficiali di coperta, motoristi e fuochisti navali, conducenti di imbarcazioni, e assimilati	13	—	—	—	—	1	—	—
8.3	Piloti, motoristi, addetti trasporti aerei n. a. c.	—	—	—	—	—	—	—	—
8.4	Noleggiatori mezzi trasporto, spedizionieri, lavoratori attività ausiliarie trasporti n. a. c.	4	—	—	—	—	—	—	—
8.5	Facchini, altri lavoratori trasporti n. a. c.	52	2	6	8	176	61	364	76
9	Professioni inerenti ai servizi	132	3	52	55	286	148	299	39
9.1	Esercenti e gestori cinema, teatri e simili e di agenzie per la fornitura di servizi	—	—	—	—	—	—	—	—
9.2	Assistenti sociali, interpreti, traduttori, grafologi	—	1	—	1	14	10	17	—
9.3	Indossatori, assistenti volo, guide turistiche, assimilati	—	—	—	—	—	—	3	—
9.4	Barbieri, parrucchieri, smacchiatori, e assimilati	—	—	—	—	—	—	1	—
9.5	Spazzini, pulitori, e assimilati	—	—	1	1	6	8	13	2
9.6	Domestici, portieri, bidelli, guardiani, e assimilati	131	2	51	53	265	126	262	37
9.7	Addetti ai servizi non altrove classificati	—	—	—	—	1	1	2	—
9.9	Professioni non altrove classificabili	1	—	—	—	—	3	1	—
TOTALE		32.133	387	2.916	3.303	21.985	20.660	50.351	30.380

ramo di attività economica, gruppo e classe di professione

TOTALE

COMMERCIO RAMO 6			TRASPORTI E COMU- NICAZIONI RAMO 7	CREDITO E ASSICURAZIONE, SERVIZI ALLE IMPRESE, NOLEGGIO RAMO 8			PUBBLICA AMMINISTRAZIONE; SERVIZI PUBBLICI E PRIVATI RAMO 9			TOTALE	di cui disoccupati
6. A	6. B	TOTALE		8. A	8. B	TOTALE	9. A	9. B	TOTALE		
817	47	864	491	123	2.991	3.114	2.656	25.389	28.045	37.605	943
—	—	—	—	—	—	—	22	16.557	16.579	16.579	657
4	—	4	—	—	147	147	—	420	420	781	38
—	—	—	—	—	—	—	4	522	526	526	—
578	—	578	4	1	—	1	1.340	6.748	8.088	8.747	84
—	—	—	—	3	529	532	99	1	100	632	1
5	—	5	—	—	101	101	137	186	323	564	12
30	4	34	49	6	1.549	1.555	554	183	737	3.930	97
14	—	14	3	29	571	600	53	42	95	759	6
186	43	229	435	84	94	178	447	730	1.177	5.087	48
4.158	170	4.328	5.409	4.115	1.923	6.038	11.353	4.808	16.161	44.223	1.273
767	—	767	80	93	29	122	58	63	121	2.863	9
1.791	81	1.872	2.082	2.941	919	3.860	3.707	2.149	5.856	19.032	549
1.600	89	1.689	3.247	1.081	975	2.056	3.695	2.596	6.291	18.435	695
—	—	—	—	—	—	—	614	—	614	614	6
—	—	—	—	—	—	—	3.279	—	3.279	3.279	14
37	—	37	—	—	—	—	685	10	695	31.206	683
—	—	—	—	—	—	—	—	—	—	18.811	4
26	—	26	—	—	—	—	683	10	693	11.283	651
11	—	11	—	—	—	—	2	—	2	853	26
—	—	—	—	—	—	—	—	—	—	259	2
640	5.060	5.700	590	—	3	3	118	117	235	34.345	1.142
—	—	—	—	—	—	—	—	—	—	659	39
—	—	—	—	—	—	—	—	—	—	2.220	36
217	252	469	194	—	—	—	36	51	87	11.515	299
320	3.504	3.824	325	—	3	3	72	50	122	8.937	266
21	1.304	1.325	71	—	—	—	10	16	26	5.188	215
82	—	82	—	—	—	—	—	—	—	5.826	287
1.756	398	2.154	24	—	20	20	213	350	563	49.115	1.982
964	—	964	—	—	—	—	54	5	59	6.416	205
8	—	8	—	—	—	—	—	—	—	931	139
—	—	—	—	—	—	—	—	—	—	3.407	130
488	45	533	—	—	—	—	5	65	70	19.376	932
35	285	320	—	—	—	—	—	2	2	2.720	100
137	11	148	20	—	1	1	54	39	93	8.033	256
11	52	63	—	—	—	—	68	110	178	3.875	73
59	5	64	—	—	19	19	32	129	161	3.445	108
54	—	54	4	—	—	—	—	—	—	912	39
175	781	956	1.316	—	2	2	693	267	960	34.128	1.457
—	—	—	472	—	—	—	369	34	403	23.519	1.149
172	781	953	840	—	2	2	135	175	310	7.705	217
3	—	3	4	—	—	—	189	58	247	2.904	91
32.249	2	32.251	70	315	291	606	204	936	1.140	34.694	1.031
17.425	—	17.425	39	—	30	30	—	—	—	17.532	16
8.242	2	8.244	5	315	261	576	2	6	8	9.278	497
2.836	—	2.836	—	—	—	—	—	—	—	2.836	4
3.746	—	3.746	26	—	—	—	202	930	1.132	5.048	514
1.041	15	1.056	9.075	10	89	99	677	266	943	15.482	312
755	15	770	8.282	10	13	23	617	212	829	13.458	245
—	—	—	86	—	—	—	—	—	—	100	3
—	—	—	51	—	—	—	—	12	12	63	1
—	—	—	40	—	67	67	—	—	—	111	—
286	—	286	616	—	9	9	60	42	102	1.750	63
507	3	510	374	286	333	619	2.783	14.394	17.177	19.639	684
3	—	3	3	—	14	14	—	100	100	120	3
19	—	19	2	—	8	8	112	189	301	372	27
7	—	7	38	—	3	3	3	11	14	65	6
4	—	4	—	—	—	—	—	4.045	4.045	4.050	187
7	—	7	82	7	—	7	722	756	1.478	1.604	64
467	3	470	249	279	288	567	1.886	9.236	11.122	13.282	396
—	—	—	—	—	18	18	58	52	110	132	1
—	—	—	—	—	2	2	2	5	7	14	—
41.380	6.476	47.856	17.349	4.849	5.652	10.501	19.382	46.537	65.919	300.437	9.507

segue TAV. 42 - Popolazione residente attiva in condizione professionale per sesso,

B —

N. CLASSIFICAZIONE	GRUPPI E CLASSI DI PROFESSIONI	AGRICOLTURA RAMO 0	INDUSTRIE						
			RAMO 1			RAMO 2	RAMO 3	RAMO 4	RAMO 5
			1. A	1. B	TOTALE				
1	Professioni liberali, tecniche, scientifiche, e assimilate	136	60	368	428	1.939	957	642	649
1.1	Professori, insegnanti, e assimilati	—	—	—	—	—	—	—	—
1.2	Scrittori, giornalisti, artisti, e assimilati	—	—	—	—	3	—	125	—
1.3	Membri del clero e assimilati	—	—	—	—	—	—	—	—
1.4	Medici, farmacisti, ostetriche, infermieri, tecnici sanitari	—	—	2	2	41	7	2	2
1.5	Magistrati, avvocati, notai	—	—	—	—	—	—	—	—
1.6	Agronomi, veterinari e biologi	115	—	—	—	1	—	14	—
1.7	Fisici, chimici, ingegneri, geometri, periti industriali, disegnatori e cartografi	—	42	72	114	504	340	103	470
1.8	Matematici, statistici, economisti, commercialisti	—	1	7	8	6	7	11	3
1.9	Impiegati tecnici	21	17	287	304	1.384	603	387	174
2	Professioni amministrative e assimilate	348	30	447	477	1.584	1.300	2.542	1.594
2.1	Imprenditori, direttori imprese e pubblica amministrazione	—	1	8	9	101	155	278	1.083
2.2	Impiegati amministrativi direttivi e di concetto	189	16	196	212	818	632	1.118	280
2.3	Impiegati amministrativi con mansioni esecutive	159	13	243	256	665	513	1.146	231
2.4	Membri dei corpi armati dello stato	—	—	—	—	—	—	—	—
2.5	Membri dei corpi di polizia e sicurezza interna	—	—	—	—	—	—	—	—
3	Professioni inerenti agricoltura, silvicoltura, allevamento bestiame e pesca	23.584	—	—	—	—	4	171	25
3.1	Conduttori e direttori di aziende agricole, forestali e zootecniche	14.638	—	—	—	—	—	—	—
3.2	Lavoratori agricoli, conducenti di macchine agricole, pastori, e assimilati	7.974	—	—	—	—	4	101	25
3.3	Lavoratori forestali e carbonai	741	—	—	—	—	—	70	—
3.4	Pescatori, cacciatori, e assimilati	231	—	—	—	—	—	—	—
4	Professioni inerenti alla estrazione ed alla lavorazione dei minerali e loro prodotti	95	25	167	192	9.329	13.724	1.040	712
4.1	Sondatori, perforatori, minatori, e assimilati	—	11	—	11	397	—	—	207
4.2	Fonditori, laminatori, e assimilati	—	—	—	—	1.195	932	—	—
4.3	Fabbricanti, tornitori, incisori, orafi, argentieri, assimilati	27	6	54	60	2.335	7.345	307	155
4.4	Meccanici montatori, riparatori, di precisione, assimilati	68	4	83	87	984	2.705	506	95
4.5	Carpentieri in ferro, saldatori, e assimilati	—	4	30	34	489	2.737	119	253
4.6	Frantumatori, cementieri e operai addetti alla lavorazione dei minerali non metalliferi	—	—	—	—	3.929	5	108	2
5	Professioni inerenti trasformazione prodotti	299	132	26	158	2.590	397	15.876	1.294
5.1	Panettieri, pastai, dolciari, macellatori, casari, vinificatori, e assimilati	211	—	—	—	—	—	3.402	—
5.2	Selezionatori, condizionatori e confezionatori tabacco	40	—	—	—	—	—	135	—
5.3	Filatori, tessitori, tintori, e assimilati	—	—	—	—	86	—	1.064	—
5.4	Maglieristi, sarti, cappellai, tappezzeri, assimilati	—	—	—	—	—	7	1.758	—
5.5	Conciatori, calzolari, pellettieri, e assimilati	—	—	—	—	—	—	789	—
5.6	Segatori, tornitori, falegnami, mobiliari, assimilati	8	—	6	6	81	248	5.526	1.294
5.7	Analizzatori, petrolieri, gommisti, profumisti e assimilati	—	132	20	152	2.267	55	871	—
5.8	Cartai, tipografi, legatori, fotografi, e assimilati	—	—	—	—	—	24	2.089	—
5.9	Verificatori, imballatori, e assimilati	40	—	—	—	156	63	242	—
6	Professioni inerenti costruzioni edili e installazione ed esercizio impianti elettricità, gas e acqua	160	110	1.628	1.738	1.929	1.959	374	24.231
6.1	Capimastri, muratori, decoratori, conduttori di macchine edili, e assimilati	160	8	46	54	899	112	106	21.033
6.2	Elettricisti, elettrotecnici, radiotecnici, assimilati	—	102	1.337	1.439	915	1.639	211	1.203
6.3	Gasisti, idraulici e termoidraulici	—	—	245	245	115	208	57	1.995
7	Professioni inerenti commercio e pubblici esercizi	51	—	—	—	108	89	230	7
7.1	Esercenti di negozio e assimilati	—	—	—	—	—	—	20	—
7.2	Assistenti vendita, commessi, rappresentanti di commercio, e assimilati	50	—	—	—	100	50	196	—
7.3	Esercenti di alberghi, caffè, e assimilati	—	—	—	—	—	—	—	—
7.4	Portieri, cuochi, camerieri di pubblici esercizi, baristi, assimilati	1	—	—	—	8	39	14	7
8	Professioni inerenti ai trasporti	309	5	68	73	1.493	407	896	1.057
8.1	Macchinisti ferroviari, conducenti tramvie, autisti, assimilati	243	3	62	65	1.333	346	573	981
8.2	Ufficiali di coperta, motoristi e fuochisti navali, conducenti di imbarcazioni, e assimilati	13	—	—	—	—	1	—	—
8.3	Piloti, motoristi, addetti trasporti aerei n. a. c.	—	—	—	—	—	—	—	—
8.4	Noleggiatori mezzi trasporto, spedizionieri, lavoratori attività ausiliarie trasporti n. a. c.	4	—	—	—	—	—	—	—
8.5	Facchini, altri lavoratori trasporti n. a. c.	49	2	6	8	160	60	323	76
9	Professioni inerenti ai servizi	128	2	45	47	251	115	226	35
9.1	Esercenti e gestori cinema, teatri e simili e di agenzie per la fornitura di servizi	—	—	—	—	—	—	—	—
9.2	Assistenti sociali, interpreti, traduttori, grafologi	—	—	—	—	9	1	3	—
9.3	Indossatori, assistenti volo, guide turistiche, assimilati	—	—	—	—	—	—	—	—
9.4	Barbieri, parrucchieri, smacchiatori, e assimilati	—	—	—	—	—	—	—	—
9.5	Spazzini, pulitori, e assimilati	—	—	1	1	2	5	10	2
9.6	Domestici, portieri, bidelli, guardiani, e assimilati	128	2	44	46	239	108	210	33
9.7	Addetti ai servizi non altrove classificati	—	—	—	—	1	1	2	—
9.9	Professioni non altrove classificabili	—	—	—	—	—	—	1	—
TOTALE		25.110	364	2.749	3.113	19.223	18.952	21.997	29.604

ramo di attività economica, gruppo e classe di professione

MASCHI

COMMERCIO RAMO 6			TRASPORTI E COMU- NICAZIONI RAMO 7	CREDITO E ASSICURAZIONE, SERVIZI ALLE IMPRESE, NOLEGGIO RAMO 8			PUBBLICA AMMINISTRAZIONE; SERVIZI PUBBLICI E PRIVATI RAMO 9			TOTALE	di cui disoccupati
6. A	6. B	TOTALE		8. A	8. B	TOTALE	9. A	9. B	TOTALE		
480	41	521	453	103	2.586	2.689	1.709	9.484	11.193	19.607	251
—	—	—	—	—	—	—	5	4.429	4.434	4.434	76
—	—	—	—	—	93	93	—	330	330	551	24
—	—	—	—	—	—	—	4	517	521	521	—
279	—	279	3	1	—	1	562	3.367	3.929	4.266	19
—	—	—	—	3	469	472	93	1	94	566	1
4	—	4	—	—	93	93	129	149	278	505	9
28	4	32	47	6	1.458	1.464	520	158	678	3.752	86
10	—	10	1	27	407	434	33	24	57	537	4
159	37	196	402	66	66	132	363	509	872	4.475	32
2.191	56	2.247	3.746	3.058	481	3.539	8.060	2.244	10.304	27.681	321
551	—	551	71	90	24	114	53	50	103	2.465	8
748	20	768	1.526	2.299	287	2.586	2.345	1.114	3.459	11.588	121
892	36	928	2.149	669	170	839	1.828	1.080	2.908	9.794	174
—	—	—	—	—	—	—	614	—	614	614	6
—	—	—	—	—	—	—	3.220	—	3.220	3.220	12
32	—	32	—	—	—	—	650	9	659	24.475	450
—	—	—	—	—	—	—	—	—	—	14.638	4
21	—	21	—	—	—	—	648	9	657	8.782	418
11	—	11	—	—	—	—	2	—	2	824	26
—	—	—	—	—	—	—	—	—	—	231	2
602	4.969	5.571	586	—	3	3	111	111	222	31.474	912
—	—	—	—	—	—	—	—	—	—	615	36
—	—	—	—	—	—	—	—	—	—	2.127	33
198	246	444	192	—	—	—	35	50	85	10.950	264
315	3.434	3.749	323	—	3	3	66	48	114	8.634	243
21	1.289	1.310	71	—	—	—	10	13	23	5.036	206
68	—	68	—	—	—	—	—	—	—	4.112	130
937	320	1.257	23	—	13	13	193	219	412	22.319	614
670	—	670	—	—	—	—	51	5	56	4.339	116
1	—	1	—	—	—	—	—	—	—	176	20
—	—	—	—	—	—	—	—	—	—	1.150	38
40	8	48	—	—	—	—	1	8	9	1.822	60
18	247	265	—	—	—	—	—	1	1	1.055	28
133	11	144	20	—	1	1	53	38	91	7.419	225
11	52	63	—	—	—	—	60	70	130	3.538	52
42	2	44	—	—	12	12	28	97	125	2.294	63
22	—	22	3	—	—	—	—	—	—	526	12
160	766	926	1.238	—	2	2	684	261	945	33.502	1.406
—	—	—	419	—	—	—	366	34	400	23.183	1.125
157	766	923	815	—	2	2	131	171	302	7.449	192
3	—	3	4	—	—	—	187	56	243	2.870	89
17.241	2	17.243	49	256	217	473	24	226	250	18.500	472
9.094	—	9.094	33	—	19	19	—	—	—	9.166	11
4.917	2	4.919	3	256	198	454	2	5	7	5.779	182
1.441	—	1.441	—	—	—	—	—	—	—	1.441	1
1.789	—	1.789	13	—	—	—	22	221	243	2.114	278
1.019	15	1.034	8.894	10	79	89	675	257	932	15.184	300
749	15	764	8.157	10	13	23	615	210	825	13.310	242
—	—	—	74	—	—	—	—	—	—	88	3
—	—	—	49	—	—	—	—	12	12	61	1
—	—	—	36	—	58	58	—	—	—	98	—
270	—	270	578	—	8	8	60	35	95	1.627	54
167	3	170	304	201	285	486	1.894	4.321	6.215	7.977	181
2	—	2	3	—	11	11	—	68	68	84	2
3	—	3	—	—	1	1	9	37	46	63	1
3	—	3	24	—	1	1	2	3	5	33	—
1	—	1	—	—	—	—	—	1.163	1.163	1.164	28
1	—	1	70	—	—	—	—	483	1.165	1.256	45
157	3	160	207	201	256	457	1.146	2.521	3.667	5.255	104
—	—	—	—	—	15	15	54	41	95	114	1
—	—	—	—	—	1	1	1	5	6	8	—
22.829	6.172	29.001	15.293	3.628	3.666	7.294	14.000	17.132	31.132	200.719	4.907

TAV. 43 - Popolazione residente attiva in condizione professionale

N. CLASSIFICAZIONE	GRUPPI E CLASSI DI PROFESSIONI	LAUREA								TOTALE
		GRUPPO SCIENTIFICO	GRUPPO MEDICO	GRUPPO INGEGNERIA	GRUPPO AGRARIO	GRUPPO ECONOMICO	GRUPPO GIURIDICO	GRUPPO LETTERARIO	GRUPPO ALTRE LAUREE	
1	Professioni liberali, tecniche, scientifiche, e assimilate	2.474	2.621	1.215	595	808	944	4.800	84	13.541
1.1	Professori, insegnanti, e assimilati	1.599	82	323	273	579	265	4.288	62	7.471
1.2	Scrittori, giornalisti, artisti, e assimilati	2	2	4	—	13	7	46	6	80
1.3	Membri del clero e assimilati	1	1	—	1	3	5	356	4	371
1.4	Medici, farmacisti, ostetriche, infermieri, tecnici sanitari	524	2.531	3	1	3	1	69	2	3.134
1.5	Magistrati, avvocati, notai	—	—	—	—	3	624	2	1	630
1.6	Agronomi, veterinari e biologi	83	3	—	276	1	1	—	2	366
1.7	Fisici, chimici, ingegneri, geometri, periti industriali, disegnatori e cartografi	201	—	814	18	14	3	5	5	1.060
1.8	Matematici, statistici, economisti, commercialisti	8	—	5	8	135	28	11	1	196
1.9	Impiegati tecnici	56	2	66	18	57	10	23	1	233
2	Professioni amministrative e assimilate	246	22	184	145	1.168	741	778	17	3.301
2.1	Imprenditori, direttori imprese e pubblica amministrazione	22	2	30	13	87	53	17	1	225
2.2	Impiegati amministrativi direttivi e di concetto	185	17	124	112	934	601	418	13	2.404
2.3	Impiegati amministrativi con mansioni esecutive	36	1	19	15	136	62	336	3	608
2.4	Membri dei corpi armati dello stato	—	2	5	1	3	5	4	—	20
2.5	Membri dei corpi di polizia e sicurezza interna	3	—	6	4	8	20	3	—	44
3	Professioni inerenti agricoltura, silvicoltura, allevamento bestiame e pesca	28	3	17	68	53	31	29	3	232
3.1	Conduttori e direttori di aziende agricole, forestali e zootecniche	26	1	16	68	49	31	22	3	216
3.2	Lavoratori agricoli, conducenti di macchine agricole, pastori, e assimilati	2	2	1	—	4	—	6	—	15
3.3	Lavoratori forestali e carbonai	—	—	—	—	—	—	—	—	—
3.4	Pescatori, cacciatori, e assimilati	—	—	—	—	—	—	1	—	1
4	Professioni inerenti alla estrazione ed alla lavorazione dei minerali e loro prodotti	14	6	4	4	9	2	19	1	59
4.1	Sondatori, perforatori, minatori, e assimilati	1	2	—	1	—	—	—	—	4
4.2	Fonditori, laminatori, e assimilati	1	—	—	—	—	—	1	—	2
4.3	Fabbricai, tornitori, incisori, orafi, argentieri, assimilati	5	1	2	—	4	—	5	—	17
4.4	Meccanici montatori, riparatori, di precisione, assimilati	2	3	2	—	2	—	6	—	15
4.5	Carpentieri in ferro, saldatori, e assimilati	—	—	—	—	—	1	3	—	4
4.6	Frantumatori, cementieri e operai addetti alla lavorazione dei minerali non metalliferi	5	—	—	3	3	1	4	1	17
5	Professioni inerenti trasformazione prodotti	23	2	3	3	8	4	27	2	72
5.1	Panettieri, pastai, dolciari, macellatori, casari, vinificatori, e assimilati	—	—	1	1	3	1	1	—	7
5.2	Selezionatori, condizionatori e confezionatori tabacco	—	—	—	—	—	—	—	—	—
5.3	Filatori, tessitori, tintori, e assimilati	1	—	—	1	—	1	2	—	5
5.4	Maglieristi, sarti, cappellai, tappezzeri, assimilati	1	—	—	—	2	—	7	1	11
5.5	Conciatori, calzalai, pellettieri, e assimilati	—	—	—	—	—	—	1	—	1
5.6	Segatori, tornitori, falegnami, mobiliari, assimilati	3	—	2	—	—	—	6	—	11
5.7	Analizzatori, petrolieri, gommai, profumisti e assimilati	18	1	—	1	1	1	2	1	25
5.8	Cartai, tipografi, legatori, fotografi, e assimilati	—	1	—	—	1	1	7	—	10
5.9	Verificatori, imballatori, e assimilati	—	—	—	—	1	—	1	—	2
6	Professioni inerenti costruzioni edili e installazione ed esercizio impianti elettricità, gas e acqua	7	—	10	—	7	3	12	—	39
6.1	Capimastri, muratori, decoratori, conduttori di macchine edili, e assimilati	5	—	2	—	1	1	6	—	15
6.2	Elettricisti, elettrotecnici, radiotecnici, assimilati	2	—	7	—	6	—	4	—	19
6.3	Gasisti, idraulici e termoidraulici	—	—	1	—	—	2	2	—	5
7	Professioni inerenti commercio e pubblici esercizi	71	6	18	22	93	45	75	2	332
7.1	Esercenti di negozio e assimilati	14	1	10	7	40	19	36	2	129
7.2	Assistenti vendita, commessi, rappresentanti di commercio, e assimilati	56	—	7	15	42	24	25	—	169
7.3	Esercenti di alberghi, caffè, e assimilati	1	1	1	—	11	2	6	—	22
7.4	Portieri, cuochi, camerieri di pubblici esercizi, baristi, assimilati	—	4	—	—	—	—	8	—	12
8	Professioni inerenti ai trasporti	3	—	—	1	3	1	8	1	17
8.1	Macchinisti ferroviari, conducenti tramvie, autisti, assimilati	1	—	—	1	2	—	6	1	11
8.2	Ufficiali di coperta, motoristi e fuochisti navali, conducenti di imbarcazioni, e assimilati	—	—	—	—	1	—	1	—	2
8.3	Piloti, motoristi, addetti trasporti aerei n. a. c.	1	—	—	—	—	1	—	—	2
8.4	Noleggiatori mezzi trasporto, spedizionieri, lavoratori attività ausiliarie trasporti n. a. c.	1	—	—	—	—	—	—	—	1
8.5	Facchini, altri lavoratori trasporti n. a. c.	—	—	—	—	—	—	1	—	1
9	Professioni inerenti ai servizi	10	3	—	3	8	8	75	3	110
9.1	Esercenti e gestori cinema, teatri e simili e di agenzie per la fornitura di servizi	1	—	—	—	—	2	1	—	4
9.2	Assistenti sociali, interpreti, traduttori, grafologi	—	2	—	—	3	3	32	3	43
9.3	Indossatori, assistenti volo, guide turistiche, assimilati	—	—	—	—	—	1	3	—	4
9.4	Barbieri, parrucchieri, smacchiatori, e assimilati	2	—	—	—	1	—	1	—	4
9.5	Spazzini, pulitori, e assimilati	—	—	—	—	—	—	1	—	1
9.6	Domestici, portieri, bidelli, guardiani, e assimilati	6	1	—	2	4	1	33	—	47
9.7	Addetti ai servizi non altrove classificati	1	—	—	1	—	—	1	—	3
9.9	Professioni non altrove classificabili	—	—	—	—	—	1	3	—	4
	TOTALE	2.876	2.663	1.451	841	2.157	1.779	5.823	113	17.703

per grado di istruzione, gruppo e classe di professione

STATISTICA	DIPLOMA										LICENZA DI SCUOLA MEDIA INFERIORE	LICENZA DI SCUOLA ELEMENTARE	ALFABETI	ANALFABETI	TOTALE
	VIGILANZA SCUOLE ELEMENTARI	EDUCAZIONE FISICA	ISTITUTO PROFESSIONALE	ISTITUTO TECNICO	SCUOLA MAGISTRALE E ISTITUTO MAGISTRALE	LICEO CLASSICO	LICEO SCIENTIFICO E LICEO LINGUISTICO	LICEO ARTISTICO E ISTITUTO D'ARTE	ALTRI DIPLOMI	TOTALE					
1	29	495	593	6.619	6.549	424	268	733	1.940	17.651	4.839	1.570	4	—	37.605
—	27	491	130	1.031	5.955	140	64	446	549	8.833	228	47	—	—	16.579
—	—	2	14	100	35	60	32	111	58	412	201	84	4	—	781
—	—	—	2	9	7	69	2	2	28	119	36	—	—	—	526
—	1	2	133	331	424	45	46	51	1.102	2.135	2.586	892	—	—	8.747
—	—	—	—	1	—	—	1	—	—	2	—	—	—	—	632
—	—	—	21	135	1	8	1	1	5	172	26	—	—	—	564
—	—	—	55	2.325	12	19	35	92	35	2.573	234	63	—	—	3.930
—	1	—	30	377	24	27	23	2	8	492	71	—	—	—	759
1	—	—	208	2.310	91	56	64	28	155	2.913	1.457	484	—	—	5.087
7	4	10	2.163	13.058	2.622	1.256	1.212	341	927	21.600	13.918	5.404	—	—	44.223
—	—	—	79	535	38	52	79	21	34	838	700	1.100	—	—	2.863
5	3	7	964	7.973	1.191	682	599	133	375	11.932	3.976	720	—	—	19.032
2	1	1	1.061	4.159	1.364	443	451	171	488	8.141	7.109	2.577	—	—	18.435
—	—	2	7	102	9	39	44	4	8	215	349	30	—	—	614
—	—	—	52	289	20	40	39	12	22	474	1.784	977	—	—	3.279
—	—	—	166	604	84	137	97	23	135	1.246	3.242	17.617	8.058	811	31.206
—	—	—	107	446	60	120	78	15	84	910	2.078	10.499	4.665	443	18.811
—	—	—	57	140	22	17	18	8	46	308	1.029	6.427	3.167	337	11.283
—	—	—	2	10	2	—	1	—	3	18	88	520	199	28	853
—	—	—	—	8	—	—	—	—	2	10	47	171	27	3	259
—	—	3	1.181	1.846	95	66	97	109	635	4.032	14.056	14.724	1.417	57	34.345
—	—	—	9	38	7	6	3	—	5	68	132	358	92	5	659
—	—	—	63	219	7	3	13	1	21	327	777	999	112	3	2.220
—	—	1	489	820	30	22	34	26	226	1.648	4.729	4.690	420	11	11.515
—	—	2	326	426	12	8	19	11	238	1.042	4.138	3.532	204	6	8.937
—	—	—	156	172	6	4	5	1	84	428	2.502	2.124	126	4	5.188
—	—	—	138	171	33	23	23	70	61	519	1.778	3.021	463	28	5.826
2	—	2	725	1.387	302	77	132	129	617	3.373	19.019	23.981	2.602	68	49.115
—	—	—	93	185	27	10	16	11	40	382	1.833	3.709	473	12	6.416
—	—	—	4	19	3	3	2	1	9	41	104	530	243	13	931
1	—	1	46	91	29	5	6	7	23	209	1.184	1.848	158	3	3.407
1	—	—	228	349	175	14	30	38	167	1.002	8.901	8.748	706	8	19.376
—	—	—	40	72	19	4	16	7	12	170	1.271	1.154	122	2	2.720
—	—	1	107	144	4	16	16	24	97	409	2.500	4.534	558	21	8.033
—	—	—	76	315	11	7	22	7	51	489	1.404	1.784	169	4	3.875
—	—	—	113	164	25	17	21	32	210	582	1.554	1.207	90	2	3.445
—	—	—	18	48	9	1	3	2	8	89	268	467	83	3	912
—	—	1	729	1.596	39	29	66	35	328	2.823	9.225	18.160	3.573	308	34.128
—	—	1	170	384	17	16	32	18	100	738	4.284	14.710	3.467	305	23.519
—	—	—	482	1.123	19	10	33	15	206	1.888	3.535	2.221	42	—	7.705
—	—	—	77	89	3	3	1	2	22	197	1.406	1.229	64	3	2.904
—	2	2	786	2.734	651	394	452	185	373	5.579	11.175	15.559	2.000	49	34.694
—	1	1	255	1.222	361	171	227	85	138	2.461	4.514	9.221	1.185	22	17.532
—	—	1	296	1.263	205	188	188	68	156	2.366	4.208	2.382	153	—	9.278
—	—	—	63	128	30	20	19	15	27	302	836	1.457	213	6	2.836
—	—	—	172	121	55	15	18	17	52	450	1.617	2.499	449	21	5.048
—	—	—	324	772	23	29	61	10	137	1.356	4.194	9.032	868	15	15.482
—	—	—	285	677	20	21	50	9	118	1.180	3.724	7.918	625	—	13.458
—	—	—	6	10	1	1	—	—	7	25	34	37	2	—	100
—	—	—	3	25	1	3	5	—	1	38	16	7	—	—	63
—	—	—	—	5	—	—	1	1	2	9	27	73	1	—	111
—	—	—	30	55	1	4	5	—	9	104	393	997	240	15	1.750
—	—	3	155	420	201	56	80	35	210	1.160	5.289	10.930	2.058	92	19.639
—	—	—	3	9	2	1	1	1	1	18	25	50	23	—	120
—	—	—	7	27	39	13	19	1	110	216	58	55	—	—	372
—	—	1	—	16	4	5	2	1	4	33	14	14	—	—	65
—	—	—	20	39	13	3	5	1	23	104	1.760	2.061	119	2	4.050
—	—	—	16	28	2	4	5	2	3	60	323	1.020	194	6	1.604
—	—	2	108	292	141	28	47	29	66	713	3.076	7.647	1.715	84	13.282
—	—	—	1	4	—	2	—	—	3	10	33	80	6	—	132
—	—	—	—	5	—	—	1	—	—	6	—	3	1	—	14
10	35	516	6.822	29.036	10.566	2.468	2.465	1.600	5.302	58.820	84.957	116.977	20.580	1.400	300.437

TAV. 44 - Popolazione residente in età da 19 anni in poi per sesso,

CONDIZIONE NELL'OTTOBRE 1981 CLASSI DI ETÀ (anni)	MASCHI E FEMMINE					
	CONDIZIONE PROFESSIONALE NELL'OTTOBRE 1976					
	AGRICOLTURA	INDUSTRIE	COMMERCIO	ALTRE ATTIVITÀ	TOTALE OCCUPATI	DISOCCUPATI
Condizione professionale	31.221	78.905	31.885	97.360	239.371	8.153
OCCUPATI	30.715	76.902	31.236	95.729	234.582	6.458
Agricoltura	25.780	1.249	410	1.043	28.482	319
19 - 24	365	52	9	44	470	32
25 - 29	780	121	44	85	1.030	53
30 - 34	1.276	154	52	124	1.606	40
35 - 44	4.992	329	93	277	5.691	69
45 - 54	9.983	399	139	316	10.837	91
55 - 64	6.861	169	61	184	7.275	30
65 e piu'	1.523	25	12	13	1.573	4
Industrie	2.686	67.518	2.988	23.893	97.085	2.678
19 - 24	132	4.753	283	2.005	7.173	526
25 - 29	201	8.579	469	2.567	11.816	716
30 - 34	246	11.577	464	3.031	15.318	450
35 - 44	659	20.744	840	6.362	28.605	554
45 - 54	1.040	16.373	641	6.797	24.851	333
55 - 64	383	5.249	245	2.887	8.764	95
65 e piu'	25	243	46	244	558	4
Commercio	461	3.736	25.475	6.092	35.764	987
19 - 24	18	324	1.131	609	2.082	190
25 - 29	40	607	2.344	832	3.823	248
30 - 34	42	740	3.085	1.002	4.869	188
35 - 44	137	1.147	6.724	1.667	9.675	216
45 - 54	132	658	6.662	1.272	8.724	108
55 - 64	74	227	3.974	578	4.853	33
65 e piu'	18	33	1.555	132	1.738	4
Altre attività	1.788	4.399	2.363	64.701	73.251	2.474
19 - 24	53	168	150	1.251	1.622	236
25 - 29	137	677	365	5.059	6.238	677
30 - 34	207	880	462	11.523	13.072	638
35 - 44	476	1.392	704	21.032	23.604	558
45 - 54	569	956	487	16.625	18.637	275
55 - 64	324	314	168	8.269	9.075	86
65 e piu'	22	12	27	942	1.003	4
DISOCCUPATI	506	2.003	649	1.631	4.789	1.695
19 - 24	14	308	156	363	841	241
25 - 29	33	345	156	333	867	307
30 - 34	34	336	107	229	706	316
35 - 44	81	404	123	275	883	376
45 - 54	221	427	92	303	1.043	345
55 - 64	121	182	15	127	445	109
65 e piu'	2	1	—	1	4	1
Condizione non professionale	7.443	9.678	3.747	15.059	35.927	929
19 - 24	40	405	211	519	1.175	126
25 - 29	43	515	308	568	1.434	133
30 - 34	54	362	166	393	975	72
35 - 44	223	474	250	841	1.788	83
45 - 54	995	1.146	445	2.222	4.808	207
55 - 64	3.188	5.538	1.329	7.219	17.274	227
65 e piu'	2.900	1.238	1.038	3.297	8.473	81
TOTALE	38.664	88.583	35.632	112.419	275.298	9.082
19 - 24	622	6.010	1.940	4.791	13.363	1.351
25 - 29	1.234	10.844	3.686	9.444	25.208	2.134
30 - 34	1.859	14.049	4.336	16.302	36.546	1.704
35 - 44	6.568	24.490	8.734	30.454	70.246	1.856
45 - 54	12.940	19.959	8.466	27.535	68.900	1.359
55 - 64	10.951	11.679	5.792	19.264	47.686	580
65 e piu'	4.490	1.552	2.678	4.629	13.349	98

classe di età, condizione nel 1976 e nel 1981

		M A S C H I								
CONDIZIONE NON PROFESSIONALE 1976	TOTALE	CONDIZIONE PROFESSIONALE NELL'OTTOBRE 1976					CONDIZIONE NON PROFESSIONALE 1976	TOTALE		
		AGRICOLTURA	INDUSTRIE	COMMERCIO	ALTRE ATTIVITÀ	TOTALE OCCUPATI			DISOCCUPATI	
42.392	289.916	25.160	60.296	19.450	64.966	169.872	4.434	20.637	194.943	
39.887	280.927	24.805	59.075	19.159	64.028	167.067	3.603	19.632	190.302	
2.231	31.032	20.665	1.037	334	867	22.903	211	1.186	24.300	
684	1.186	291	34	5	35	365	24	548	937	
349	1.432	633	94	30	67	824	36	256	1.116	
173	1.819	977	126	40	98	1.241	26	72	1.339	
321	6.081	3.783	277	77	221	4.358	37	50	4.445	
390	11.318	7.803	327	124	275	8.529	60	79	8.668	
232	7.537	5.814	156	47	160	6.177	24	121	6.322	
82	1.659	1.364	23	11	11	1.409	4	60	1.473	
15.393	115.156	2.235	51.372	2.248	20.121	75.976	1.692	8.852	86.520	
8.346	16.045	92	2.263	155	1.197	3.707	290	5.297	9.294	
3.389	15.921	157	5.435	320	1.882	7.794	492	2.533	10.819	
1.394	17.162	196	8.432	346	2.483	11.457	244	598	12.299	
1.486	30.645	541	16.256	663	5.485	22.945	321	237	23.503	
615	25.799	864	13.862	528	6.175	21.429	255	118	21.802	
129	8.988	362	4.912	200	2.686	8.160	86	55	8.301	
34	596	23	212	36	213	484	4	14	502	
7.421	44.172	349	2.946	14.972	4.593	22.860	564	3.291	26.715	
3.287	5.559	14	204	555	473	1.246	95	1.790	3.131	
1.643	5.714	26	423	1.273	635	2.357	154	1.061	3.572	
796	5.853	35	593	1.858	812	3.298	105	263	3.666	
997	10.888	91	943	4.051	1.245	6.330	110	85	6.525	
483	9.315	106	550	3.944	893	5.493	70	36	5.599	
157	5.043	61	205	2.353	443	3.062	28	30	3.120	
58	1.800	16	28	938	92	1.074	2	26	1.102	
14.842	90.567	1.556	3.720	1.605	38.447	45.328	1.136	6.303	52.767	
4.649	6.507	49	115	51	561	776	117	1.990	2.883	
4.824	11.739	113	533	185	2.527	3.358	343	2.542	6.243	
2.683	16.393	185	749	300	6.595	7.829	235	1.265	9.329	
1.683	25.845	407	1.183	527	12.576	14.693	234	325	15.252	
726	19.638	482	838	387	10.103	11.810	149	79	12.038	
182	9.343	298	291	130	5.423	6.142	55	56	6.253	
95	1.102	22	11	25	662	720	3	46	769	
2.505	8.989	355	1.221	291	938	2.805	831	1.005	4.641	
1.468	2.550	11	138	48	154	351	106	672	1.129	
592	1.766	19	159	41	133	352	124	241	717	
238	1.260	26	181	44	113	364	102	45	511	
130	1.389	50	260	77	179	566	169	19	754	
62	1.450	143	311	67	240	761	232	17	1.010	
15	569	104	171	14	118	407	97	11	515	
—	5	2	1	—	1	4	1	—	5	
289.567	326.423	5.077	6.675	1.589	8.700	22.041	433	79.961	102.435	
31.137	32.438	23	77	15	104	219	42	15.065	15.326	
13.389	14.956	4	26	9	27	66	6	3.590	3.662	
12.517	13.564	7	20	7	38	72	4	1.026	1.102	
28.682	30.553	70	85	28	150	333	18	1.446	1.797	
38.768	43.783	473	696	144	1.005	2.318	114	3.092	5.524	
52.847	70.348	2.146	4.677	721	5.013	12.557	182	11.474	24.213	
112.227	120.781	2.354	1.094	665	2.363	6.476	67	44.268	50.811	
331.959	616.339	30.237	66.971	21.039	73.666	191.913	4.867	100.598	297.378	
49.571	64.285	480	2.831	829	2.524	6.664	674	25.362	32.700	
24.186	51.528	952	6.670	1.858	5.271	14.751	1.155	10.223	26.129	
17.801	56.051	1.426	10.101	2.595	10.139	24.261	716	3.269	28.246	
33.299	105.401	4.942	19.004	5.423	19.856	49.225	889	2.162	52.276	
41.044	111.303	9.871	16.584	5.194	18.691	50.340	880	3.421	54.641	
53.562	101.828	8.785	10.412	3.465	13.843	36.505	472	11.747	48.724	
112.496	125.943	3.781	1.369	1.675	3.342	10.167	81	44.414	54.662	

TAV. 45 - Popolazione residente in età da 19 anni in poi per sesso, condizione professionale

CONDIZIONE NELL'OTTOBRE 1981	CONDIZIONE PROFES					
	AGRICOLTURA			INDUSTRIE		
	INDIPENDENTI	DIPENDENTI	TOTALE	INDIPENDENTI	DIPENDENTI	TOTALE
	A — TOT					
Condizione professionale	17.088	14.133	31.221	5.337	73.568	78.905
OCCUPATI	17.045	13.670	30.715	5.306	71.596	76.902
Indipendenti	15.802	1.550	17.352	4.539	3.464	8.003
Dipendenti	1.243	12.120	13.363	767	68.132	68.899
Agricoltura	16.063	9.717	25.780	220	1.029	1.249
Indipendenti	15.392	1.362	16.754	200	199	399
Dipendenti	671	8.355	9.026	20	830	850
Industrie	512	2.174	2.686	4.305	63.213	67.518
Indipendenti	144	73	217	3.654	2.037	5.691
Dipendenti	368	2.101	2.469	651	61.176	61.827
Commercio	186	275	461	494	3.242	3.736
Indipendenti	142	71	213	449	846	1.295
Dipendenti	44	204	248	45	2.396	2.441
Altre attività	284	1.504	1.788	287	4.112	4.399
Indipendenti	124	44	168	236	382	618
Dipendenti	160	1.460	1.620	51	3.730	3.781
DISOCCUPATI	43	463	506	31	1.972	2.003
Condizione non professionale	2.797	4.646	7.443	289	9.389	9.678
In cerca di prima occupazione	—	—	—	—	—	—
Casalinghe	275	660	935	47	1.757	1.804
Studenti	1	2	3	—	25	25
Ritirati dal lavoro	2.358	3.751	6.109	223	7.238	7.461
Altri	163	233	396	19	369	388
TOTALE	19.885	18.779	38.664	5.626	82.957	88.583
	B — M A S					
Condizione professionale	13.556	11.604	25.160	4.444	55.852	60.296
OCCUPATI	13.523	11.282	24.805	4.423	54.652	59.075
Indipendenti	12.457	1.328	13.785	3.813	2.862	6.675
Dipendenti	1.066	9.954	11.020	610	51.790	52.400
Agricoltura	12.645	8.020	20.665	188	849	1.037
Indipendenti	12.101	1.165	13.266	170	171	341
Dipendenti	544	6.855	7.399	18	678	696
Industrie	471	1.764	2.235	3.586	47.786	51.372
Indipendenti	128	68	196	3.065	1.704	4.769
Dipendenti	343	1.696	2.039	521	46.082	46.603
Commercio	152	197	349	408	2.538	2.946
Indipendenti	114	57	171	372	655	1.027
Dipendenti	38	140	178	36	1.883	1.919
Altre attività	255	1.301	1.556	241	3.479	3.720
Indipendenti	114	38	152	206	332	538
Dipendenti	141	1.263	1.404	35	3.147	3.182
DISOCCUPATI	33	322	355	21	1.200	1.221
Condizione non professionale	1.899	3.178	5.077	197	6.478	6.675
In cerca di prima occupazione	—	—	—	—	—	—
Studenti	1	1	2	—	15	15
Ritirati dal lavoro	1.762	3.000	4.762	182	6.170	6.352
Altri	136	177	313	15	293	308
TOTALE	15.455	14.782	30.237	4.641	62.330	66.971
	C — F E M					
Condizione professionale	3.532	2.529	6.061	893	17.716	18.609
OCCUPATI	3.522	2.388	5.910	883	16.944	17.827
Indipendenti	3.345	222	3.567	726	602	1.328
Dipendenti	177	2.166	2.343	157	16.342	16.499
Agricoltura	3.418	1.697	5.115	32	180	212
Indipendenti	3.291	197	3.488	30	28	58
Dipendenti	127	1.500	1.627	2	152	154
Industrie	41	410	451	719	15.427	16.146
Indipendenti	16	5	21	589	333	922
Dipendenti	25	405	430	130	15.094	15.224
Commercio	34	78	112	86	704	790
Indipendenti	28	14	42	77	191	268
Dipendenti	6	64	70	9	513	522
Altre attività	29	203	232	46	633	679
Indipendenti	10	6	16	30	50	80
Dipendenti	19	197	216	16	583	599
DISOCCUPATI	10	141	151	10	772	782
Condizione non professionale	898	1.468	2.366	92	2.911	3.003
In cerca di prima occupazione	—	—	—	—	—	—
Casalinghe	275	660	935	47	1.757	1.804
Studenti	—	1	1	—	10	10
Ritirati dal lavoro	596	751	1.347	41	1.068	1.109
Altri	27	56	83	4	76	80
TOTALE	4.430	3.997	8.427	985	20.627	21.612

e posizione nella professione, condizione non professionale, nel 1976 e nel 1981

SIONALE NELL'OTTOBRE 1976										CONDIZIONE NON PROFES- SIONALE 1976	TOTALE
COMMERCIO			ALTRE ATTIVITÀ			TOTALE					
INDIPENDENTI	DIPENDENTI	TOTALE	INDIPENDENTI	DIPENDENTI	TOTALE	INDIPENDENTI	DIPENDENTI	TOTALE OCCUPATI	DISOCCUPATI		
19.443	12.442	31.885	17.162	80.198	97.360	59.030	180.341	239.371	8.153	42.392	289.916
19.373	11.863	31.236	17.055	78.674	95.729	58.779	175.803	234.582	6.458	39.887	280.927
18.318	2.018	20.336	14.644	3.656	18.300	53.303	10.688	63.991	1.009	8.487	73.487
1.055	9.845	10.900	2.411	75.018	77.429	5.476	165.115	170.591	5.449	31.400	207.440
184	226	410	255	788	1.043	16.722	11.760	28.482	319	2.231	31.032
160	34	194	210	150	360	15.962	1.745	17.707	83	1.136	18.926
24	192	216	45	638	683	760	10.015	10.775	236	1.095	12.106
1.140	1.848	2.988	7.546	16.347	23.893	13.503	83.582	97.085	2.678	15.393	115.156
828	176	1.004	6.449	1.619	8.068	11.075	3.905	14.980	301	1.942	17.223
312	1.672	1.984	1.097	14.728	15.825	2.428	79.677	82.105	2.377	13.451	97.933
17.198	8.277	25.475	2.630	3.462	6.092	20.508	15.256	35.764	987	7.421	44.172
16.718	1.635	18.353	2.354	847	3.201	19.663	3.399	23.062	454	3.654	27.170
480	6.642	7.122	276	2.615	2.891	845	11.857	12.702	533	3.767	17.002
851	1.512	2.363	6.624	58.077	64.701	8.046	65.205	73.251	2.474	14.842	90.567
612	173	785	5.631	1.040	6.671	6.603	1.639	8.242	171	1.755	10.168
239	1.339	1.578	993	57.037	58.030	1.443	63.566	65.009	2.303	13.087	80.399
70	579	649	107	1.524	1.631	251	4.538	4.789	1.695	2.505	8.989
2.108	1.639	3.747	1.868	13.191	15.059	7.062	28.865	35.927	929	289.567	326.423
—	—	—	—	—	—	—	—	—	—	17.204	17.204
459	803	1.262	443	2.547	2.990	1.224	5.767	6.991	378	138.080	145.449
—	10	10	2	50	52	3	87	90	19	15.012	15.121
1.586	767	2.353	1.328	10.011	11.339	5.495	21.767	27.262	424	100.535	128.221
63	59	122	95	583	678	340	1.244	1.584	108	18.736	20.428
21.551	14.081	35.632	19.030	93.389	112.419	66.092	209.206	275.298	9.082	331.959	616.339
CHI											
11.599	7.851	19.450	13.910	51.056	64.966	43.509	126.363	169.872	4.434	20.637	194.943
11.545	7.614	19.159	13.827	50.201	64.028	43.318	123.749	167.067	3.603	19.632	190.302
10.803	1.408	12.211	12.003	2.940	14.943	39.076	8.538	47.614	665	4.193	52.472
742	6.206	6.948	1.824	47.261	49.085	4.242	115.211	119.453	2.938	15.439	137.830
145	189	334	211	656	867	13.189	9.714	22.903	211	11.890	24.300
129	26	155	169	121	290	12.569	1.483	14.052	67	631	14.750
16	163	179	42	535	577	620	8.231	8.851	144	555	9.550
877	1.371	2.248	6.396	13.725	20.121	11.330	64.646	75.976	1.692	8.852	86.520
632	133	765	5.521	1.401	6.922	9.346	3.306	12.652	201	972	13.825
245	1.238	1.483	875	12.324	13.199	1.984	61.340	63.324	1.491	7.880	72.695
9.904	5.068	14.972	2.179	2.414	4.593	12.643	10.217	22.860	564	3.291	26.715
9.601	1.128	10.729	1.948	645	2.593	12.035	2.485	14.520	283	1.415	16.218
303	3.940	4.243	231	1.769	2.000	608	7.732	8.340	281	1.876	10.497
619	986	1.605	5.041	33.406	38.447	6.156	39.172	45.328	1.136	6.303	52.767
441	121	562	4.365	773	5.138	5.126	1.264	6.390	114	1.175	7.679
178	865	1.043	676	32.633	33.309	1.030	37.908	38.938	1.022	5.128	45.088
54	237	291	83	855	938	191	2.614	2.805	831	1.005	4.641
974	615	1.589	1.098	7.602	8.700	4.168	17.873	22.041	433	79.961	102.435
—	—	—	—	—	—	—	—	—	—	7.327	7.327
—	4	4	—	25	25	1	45	46	9	8.118	8.173
933	565	1.498	1.037	7.141	8.178	3.914	16.876	20.790	338	54.491	75.619
41	46	87	61	436	497	253	952	1.205	86	10.025	11.316
12.573	8.466	21.039	15.008	58.658	73.666	47.677	144.236	191.913	4.867	100.598	297.378
MINE											
7.844	4.591	12.435	3.252	29.142	32.394	15.521	53.978	69.499	3.719	21.755	94.973
7.828	4.249	12.077	3.228	28.473	31.701	15.461	52.054	67.515	2.855	20.255	90.625
7.515	610	8.125	2.641	716	3.357	14.227	2.150	16.377	344	4.294	21.015
313	3.639	3.952	587	27.757	28.344	1.234	49.904	51.138	2.511	15.961	69.610
39	37	76	44	132	176	3.533	2.046	5.579	108	1.045	6.732
31	8	39	41	29	70	3.393	262	3.655	16	505	4.176
8	29	37	3	103	106	140	1.784	1.924	92	540	2.556
263	477	740	1.150	2.622	3.772	2.173	18.936	21.109	986	6.541	28.636
196	43	239	928	218	1.146	1.729	599	2.328	100	970	3.398
67	434	501	222	2.404	2.626	444	18.337	18.781	886	5.571	25.238
7.294	3.209	10.503	451	1.048	1.499	7.865	5.039	12.904	423	4.130	17.457
7.117	507	7.624	406	202	608	7.628	914	8.542	171	2.239	10.952
177	2.702	2.879	45	846	891	237	4.125	4.362	252	1.891	6.505
232	526	758	1.583	24.671	26.254	1.890	26.033	27.923	1.338	8.539	37.800
171	52	223	1.266	267	1.533	1.477	375	1.852	57	580	2.489
61	474	535	317	24.404	24.721	413	25.658	26.071	1.281	7.959	35.311
16	342	358	24	669	693	60	1.924	1.984	864	1.500	4.348
1.134	1.024	2.158	770	5.589	6.359	2.894	10.992	13.886	496	209.606	223.988
—	—	—	—	—	—	—	—	—	—	9.877	9.877
459	803	1.262	443	2.547	2.990	1.224	5.767	6.991	378	138.080	145.449
—	6	6	2	25	27	2	42	44	10	6.894	6.948
653	202	855	291	2.870	3.161	1.581	4.891	6.472	86	46.044	52.602
22	13	35	34	147	181	87	292	379	22	8.711	9.112
8.978	5.615	14.593	4.022	34.731	38.753	18.415	64.970	83.385	4.215	231.361	318.961

TAV. 46 - Popolazione residente in età da 5 anni in poi per sesso,

LUOGO DI RESIDENZA NELL'OTTOBRE 1976	MASCHI E FEMMINE							
	CLASSI DI ETÀ (anni)							
	5-9	10-14	15-24	25-34	35-44	45-54	55-64	65 e più
Nello stesso Comune di residenza	46.448	50.305	101.159	93.841	97.817	106.748	97.831	121.934
In altro Comune della stessa Provincia	1.475	1.063	3.901	6.288	2.649	1.652	1.450	1.669
In altra Provincia della stessa Regione	164	113	356	629	324	194	173	229
Perugia	79	42	152	307	153	86	61	87
Terni	85	71	204	322	171	108	112	142
In altre Regioni	1.904	1.489	3.510	5.662	3.510	2.017	1.896	1.836
Piemonte	167	108	157	346	307	119	114	107
Valle d'Aosta	2	2	4	5	5	3	—	—
Lombardia	244	182	278	591	462	201	224	145
Trentino-Alto Adige	12	12	33	48	36	13	8	11
Bolzano-Bozen	4	5	22	24	14	9	3	2
Trento	8	7	11	24	22	4	5	9
Veneto	46	49	75	138	101	54	32	21
Friuli-Venezia Giulia	25	13	27	78	34	14	6	17
Liguria	20	27	57	71	64	50	46	28
Emilia Romagna	110	66	134	269	175	113	80	51
Toscana	226	191	421	762	445	235	212	221
Marche	92	76	213	407	181	95	74	103
Lazio	643	495	1.228	1.804	1.150	782	901	935
Abruzzi	34	31	83	149	74	38	35	32
Molise	5	3	16	29	8	5	2	7
Campania	83	62	215	297	139	81	57	65
Puglia	56	59	160	211	91	58	29	35
Basilicata	11	15	36	35	23	20	4	7
Calabria	18	28	107	126	52	35	12	12
Sicilia	54	35	163	166	76	60	32	26
Sardegna	56	35	103	130	87	41	28	13
ITALIA	49.991	52.970	108.926	106.420	104.300	110.611	101.350	125.668
ESTERO	491	450	1.163	1.159	1.101	692	478	275
Europa	416	385	732	749	944	582	401	191
Belgio	20	25	45	44	39	36	35	21
Danimarca	—	—	1	9	1	2	1	1
Francia	61	104	247	109	191	186	121	69
Germania (R.F.)	51	38	63	103	107	34	31	16
Grecia	1	—	51	14	3	—	—	2
Irlanda	—	—	—	2	—	—	—	—
Lussemburgo	71	46	101	67	140	94	60	22
Paesi Bassi	1	3	6	12	3	5	7	2
Regno Unito	11	10	27	44	35	15	10	7
Austria	—	1	5	9	4	1	1	1
Iugoslavia	—	—	1	9	1	2	—	—
Svizzera	183	141	135	239	377	173	106	39
Altri stati europei	17	17	50	88	43	34	29	11
Africa	27	18	153	131	53	32	12	23
Algeria	—	—	—	10	1	—	1	—
Capo Verde	—	—	—	—	—	—	1	—
Egitto	2	3	1	4	6	1	—	2
Etiopia	2	1	4	4	1	2	2	4
Libia	8	3	73	29	10	4	1	2
Marocco	1	—	1	2	1	—	1	1
Somalia	—	—	2	2	—	1	—	1
Tunisia	—	—	3	3	—	—	—	1
Altri stati africani	14	11	69	77	34	24	6	12
America	23	24	63	130	55	42	49	44
Argentina	1	2	8	11	5	1	14	7
Brasile	2	2	11	14	8	2	9	7
Canada	6	5	7	11	12	9	6	1
Cile	—	1	1	—	—	1	—	—
Stati Uniti d'America	8	6	23	76	19	9	7	18
Venezuela	2	3	7	3	4	12	8	5
Altri stati americani	4	5	6	15	7	8	5	6
Asia	10	14	192	119	32	18	7	7
Filippine	—	—	2	7	2	2	—	3
Giappone	1	4	2	8	3	2	—	—
Iran	4	3	131	70	10	4	1	1
Altri stati asiatici	5	7	57	34	17	10	6	3
Oceania	13	5	10	17	12	10	3	5
Altri stati esteri	2	4	13	13	5	8	6	5
TOTALE	50.482	53.420	110.089	107.579	105.401	111.303	101.828	125.943

classe di età e luogo di residenza nell'ottobre 1976

M A S C H I									
CLASSI DI ETÀ (anni)									
TOTALE	5-9	10-14	15-24	25-34	35-44	45-54	55-64	65 e più	TOTALE
716.083	23.863	25.778	52.652	48.021	48.252	52.312	46.816	52.960	350.654
20.147	770	542	1.212	2.847	1.427	831	718	705	9.052
2.182	82	52	137	287	167	104	87	95	1.011
967	37	22	60	135	82	48	31	33	448
1.215	45	30	77	152	85	56	56	62	563
21.824	966	758	1.555	2.676	1.841	980	856	746	10.378
1.425	82	54	77	177	174	65	54	45	728
21	—	1	2	2	3	2	—	—	10
2.327	127	89	105	285	253	109	100	62	1.130
173	2	6	12	25	19	6	4	1	75
83	—	2	10	18	8	4	2	—	44
90	2	4	2	7	11	2	2	1	31
516	14	23	26	67	52	29	13	8	232
214	11	8	16	52	19	6	3	9	124
363	13	17	25	40	31	24	26	8	184
998	53	38	55	141	104	63	46	19	519
2.713	120	93	161	363	240	122	92	85	1.276
1.241	47	35	84	181	96	53	32	33	561
7.938	324	261	530	824	597	339	401	410	3.686
476	20	17	34	66	36	19	12	9	213
75	3	2	7	7	5	2	1	3	30
999	47	29	118	136	54	36	23	22	465
699	31	33	86	96	40	29	17	11	343
151	7	8	17	14	12	10	1	1	70
390	10	15	47	65	21	17	4	3	182
612	26	15	98	75	36	27	15	9	301
493	29	14	55	60	49	22	12	8	249
760.236	25.681	27.130	55.556	53.831	51.687	54.227	48.477	54.506	371.095
5.809	248	235	604	544	589	414	247	156	3.037
4.400	207	199	315	302	497	355	211	110	2.196
265	11	14	24	18	17	16	19	12	131
15	—	—	1	3	1	2	—	1	8
1.088	27	59	87	44	91	114	66	38	526
443	23	13	30	55	69	20	16	12	238
71	—	—	32	10	1	—	—	1	44
2	—	—	—	—	—	—	—	—	—
601	34	24	48	28	75	57	30	16	312
39	1	—	5	4	2	3	3	1	19
159	6	8	14	19	15	11	5	3	81
22	—	1	1	1	2	1	—	—	6
13	—	—	—	2	—	2	—	—	4
1.393	94	67	58	94	203	109	57	22	704
289	11	13	15	24	21	20	15	4	123
449	14	11	105	86	37	17	7	13	290
12	—	—	—	7	1	—	1	—	9
1	—	—	—	—	—	—	—	—	—
19	1	3	—	3	3	—	—	—	10
20	2	1	3	2	1	2	—	4	15
130	5	3	59	20	7	2	1	—	97
7	1	—	—	1	1	—	1	1	5
6	—	—	1	1	—	1	—	1	4
7	—	—	1	3	—	—	—	—	4
247	5	4	41	49	24	12	4	7	146
430	14	12	30	52	27	20	23	24	202
49	—	2	3	4	2	—	8	3	22
55	1	—	5	2	4	—	2	6	20
57	3	3	6	5	7	6	4	1	35
3	—	1	—	—	—	1	—	—	2
166	7	2	8	33	11	4	3	11	79
44	1	2	5	2	1	6	3	3	23
56	2	2	3	6	2	3	3	—	21
399	3	7	145	89	22	13	4	4	287
16	—	—	—	1	1	1	—	1	4
20	—	1	1	5	2	2	—	—	11
224	2	2	95	60	6	1	1	1	168
139	1	4	49	23	13	9	3	2	104
75	9	3	3	8	5	6	—	3	37
56	1	3	6	7	1	3	2	2	25
766.045	25.929	27.365	56.160	54.375	52.276	54.641	48.724	54.662	374.132

TAV. 47 - Stranieri residenti in età da 5 anni in poi per sesso,

LUOGO DI RESIDENZA NELL'OTTOBRE 1976	MASCHI E FEMMINE							
	CLASSI DI ETÀ (anni)							
	5-9	10-14	15-24	25-34	35-44	45-54	55-64	65 e più
Nello stesso Comune di residenza	126	125	325	394	292	275	270	382
In altro Comune della stessa Provincia	5	4	14	30	11	4	8	8
In altra Provincia della stessa Regione	1	1	—	1	—	—	—	1
Perugia	1	1	—	1	—	—	—	—
Terni	—	—	—	—	—	—	—	1
In altre Regioni	7	8	16	42	22	21	15	17
Piemonte	—	1	2	3	3	—	—	—
Valle d'Aosta	—	—	—	—	—	—	—	—
Lombardia	3	1	3	2	1	4	2	2
Trentino-Alto Adige	—	—	—	—	—	—	—	—
Bolzano-Bozen	—	—	—	—	—	—	—	—
Trento	—	—	—	—	—	—	—	—
Veneto	—	—	—	—	2	—	—	—
Friuli-Venezia Giulia	—	—	—	1	—	—	—	—
Liguria	—	—	—	—	—	—	—	1
Emilia Romagna	—	—	2	6	3	1	1	—
Toscana	—	—	1	9	1	—	2	3
Marche	—	2	—	3	4	2	4	1
Lazio	4	4	5	11	8	10	5	9
Abruzzi	—	—	—	1	—	—	—	—
Molise	—	—	—	—	—	—	—	—
Campania	—	—	1	2	—	—	—	1
Puglia	—	—	—	2	—	2	1	1
Basilicata	—	—	—	—	—	—	—	—
Calabria	—	—	1	—	—	1	—	—
Sicilia	—	—	1	1	—	1	—	—
Sardegna	—	—	—	1	—	—	—	—
ITALIA	139	138	355	467	325	300	293	408
ESTERO	54	56	462	387	83	51	36	32
Europa	22	15	103	111	35	26	20	15
Belgio	1	2	2	2	—	—	—	—
Danimarca	4	2	10	16	5	5	2	1
Francia	—	—	1	—	—	—	—	—
Germania (R.F.)	5	4	3	12	9	4	2	4
Grecia	—	—	—	—	—	—	—	—
Irlanda	—	—	—	8	—	—	—	—
Lussemburgo	1	—	—	6	—	1	1	1
Paesi Bassi	8	1	22	22	8	5	4	2
Regno Unito	—	—	—	1	—	—	—	—
Austria	—	—	—	—	—	—	—	—
Iugoslavia	—	—	47	12	1	—	—	—
Svizzera	—	1	2	4	2	—	—	1
Altri stati europei	3	5	16	28	10	10	6	4
Africa	12	6	132	127	18	5	5	7
Algeria	—	—	2	—	—	—	—	—
Capo Verde	—	—	—	—	—	—	—	—
Egitto	—	—	1	—	—	—	—	—
Etiopia	—	—	2	2	—	—	—	—
Libia	—	—	1	4	—	—	—	—
Marocco	—	—	—	1	—	—	—	—
Somalia	1	1	7	7	1	1	—	1
Tunisia	5	2	72	22	5	—	—	—
Altri stati africani	6	3	47	91	12	4	5	6
America	9	12	139	78	10	4	5	3
Argentina	—	—	—	—	—	—	—	—
Brasile	—	1	1	—	—	—	—	—
Canada	—	—	—	—	—	—	—	—
Cile	—	—	—	—	—	—	—	—
Stati Uniti d'America	3	2	2	2	—	—	4	—
Venezuela	—	—	1	1	—	—	—	—
Altri stati americani	6	9	135	75	10	4	1	3
Asia	7	10	55	48	11	6	1	2
Filippine	—	2	1	8	2	1	—	—
Giappone	2	3	10	8	1	2	—	—
Iran	2	3	43	20	3	—	—	—
Altri stati asiatici	3	2	1	12	5	3	1	2
Oceania	—	—	4	7	—	—	—	—
Altri stati esteri	—	—	—	—	—	—	—	—
TOTALE	193	194	817	854	408	351	329	440

classe di età e luogo di residenza nell'ottobre 1976

M A S C H I									
CLASSI DI ETÀ (anni)									
TOTALE	5-9	10-14	15-24	25-34	35-44	45-54	55-64	65 e più	TOTALE
2.189	75	67	188	237	132	108	112	148	1.067
84	3	3	8	19	4	—	3	3	43
4	—	1	—	1	—	—	—	—	2
3	—	1	—	1	—	—	—	—	2
1	—	—	—	—	—	—	—	—	—
148	2	—	7	25	7	7	4	6	58
9	—	—	1	2	—	—	—	—	3
—	—	—	—	—	—	—	—	—	—
18	2	—	1	2	—	3	—	—	8
—	—	—	—	—	—	—	—	—	—
—	—	—	—	—	—	—	—	—	—
2	—	—	—	—	1	—	—	—	1
1	—	—	—	1	—	—	—	—	1
1	—	—	—	—	—	—	—	—	—
13	—	—	1	5	1	—	—	—	7
16	—	—	1	6	1	—	—	—	8
16	—	—	—	2	2	—	—	—	4
56	—	—	2	5	2	3	3	5	20
1	—	—	—	—	—	—	—	—	—
—	—	—	—	—	—	—	—	—	—
7	—	—	—	—	—	1	1	1	3
2	—	—	—	1	—	—	—	—	1
—	—	—	—	—	—	—	—	—	—
2	—	—	1	—	—	—	—	—	1
3	—	—	—	1	—	—	—	—	1
1	—	—	—	—	—	—	—	—	—
2.425	80	71	203	282	143	115	119	157	1.170
1.161	30	37	299	233	37	20	15	12	683
347	12	12	56	47	12	10	8	6	163
7	—	2	—	1	—	—	—	—	3
45	2	1	3	2	1	1	2	1	13
1	—	—	1	—	—	—	—	—	1
43	3	4	2	6	3	2	2	1	23
—	—	—	—	—	—	—	—	—	—
11	—	—	—	2	—	1	—	1	4
14	1	—	—	3	—	—	1	1	6
73	3	—	11	14	3	—	2	1	34
1	—	—	—	—	—	—	—	—	—
—	—	—	—	—	—	—	—	—	—
60	—	—	32	10	—	—	—	—	42
10	—	1	1	—	1	—	—	—	3
82	3	4	6	9	4	6	1	1	34
312	11	4	91	83	12	2	2	4	209
2	—	—	1	—	—	—	—	—	1
—	—	—	—	—	—	—	—	—	—
1	—	—	—	—	—	—	—	—	—
4	—	—	1	1	—	—	—	—	2
5	—	—	—	3	—	—	—	—	3
1	—	—	—	1	—	—	—	—	1
19	1	1	5	4	1	—	—	—	12
106	4	2	58	15	4	—	—	—	83
174	6	1	26	59	7	2	2	4	107
260	3	9	98	62	5	—	2	1	180
—	—	—	—	—	—	—	—	—	—
2	—	1	—	—	—	—	—	—	1
—	—	—	—	—	—	—	—	—	—
13	1	1	2	1	—	—	2	—	7
2	—	—	—	1	—	—	—	—	1
243	2	7	96	60	5	—	—	1	171
140	2	6	47	31	7	3	—	1	97
14	—	1	1	5	2	1	—	—	10
26	—	2	8	4	—	1	—	—	15
71	1	1	38	17	3	—	—	—	60
29	1	2	—	5	2	1	—	1	12
11	—	—	1	4	—	—	—	—	5
—	—	—	—	—	—	—	—	—	—
3.586	110	108	502	515	180	135	134	169	1.853

TAV. 48 - Popolazione residente per sesso, luogo di nascita, condizione

CONDIZIONE	LUOGO DI												TOT	
	STESSA PROVINCIA	ALTRA PROVINCIA DELLA STESSA REGIONE	ALTRA											
			PIEMONTE	VALLE D'AOSTA	LOMBARDIA	TRENTINO — ALTO ADIGE			VENETO	FRIULI- VENEZIA GIULIA	LIGURIA	EMILIA ROMAGNA		TOSCANA
						TOTALE	BOLZANO BOZEN	TRENTO						
CONDIZIONE PROFESSIONALE	255.434	9.951	526	16	1.024	199	96	103	912	342	416	983	4.425	
Indipendenti	64.469	1.951	117	4	262	53	21	32	228	92	103	249	1.046	
Dipendenti	190.965	8.000	409	12	762	146	75	71	684	250	313	734	3.379	
AGRICOLTURA	28.826	948	27	1	72	21	7	14	59	13	25	48	445	
Indipendenti	17.362	416	18	—	56	17	4	13	37	10	18	30	199	
Dipendenti	11.464	532	9	1	16	4	3	1	22	3	7	18	246	
INDUSTRIE	111.932	4.277	167	7	303	38	21	17	257	66	123	277	1.532	
Indipendenti	15.495	413	29	1	52	5	3	2	47	12	15	59	221	
Dipendenti	96.437	3.864	138	6	251	33	18	15	210	54	108	218	1.311	
ALTRE ATTIVITA'	114.676	4.726	332	8	649	140	68	72	596	263	268	658	2.448	
Indipendenti	31.612	1.122	70	3	154	31	14	17	144	70	70	160	626	
Dipendenti	83.064	3.604	262	5	495	109	54	55	452	193	198	498	1.822	
CONDIZIONE NON PROFESSIONALE	426.319	17.247	1.271	52	2.597	291	124	167	1.651	721	847	2.029	7.473	
TOTALE	681.753	27.198	1.797	68	3.621	490	220	270	2.563	1.063	1.263	3.012	11.898	

TOT

M A S														
CONDIZIONE	STESSA PROVINCIA	ALTRA PROVINCIA DELLA STESSA REGIONE	PIEMONTE	VALLE D'AOSTA	LOMBARDIA	TRENTINO — ALTO ADIGE	BOLZANO BOZEN	TRENTO	VENETO	FRIULI- VENEZIA GIULIA	LIGURIA	EMILIA ROMAGNA	TOSCANA	TOT
CONDIZIONE PROFESSIONALE	171.435	7.065	292	12	596	107	49	58	512	194	238	574	2.622	
Indipendenti	46.673	1.323	62	4	162	32	13	19	128	48	64	156	653	
Dipendenti	124.762	5.742	230	8	434	75	36	39	384	146	174	418	1.969	
AGRICOLTURA	22.676	760	11	1	47	14	4	10	41	10	12	32	293	
Indipendenti	13.724	309	6	—	36	12	3	9	21	7	9	19	116	
Dipendenti	8.952	451	5	1	11	2	1	1	20	3	3	13	177	
INDUSTRIE	81.512	3.645	115	5	222	29	17	12	185	50	78	206	981	
Indipendenti	12.542	320	20	1	37	3	3	—	26	5	10	37	158	
Dipendenti	68.970	3.325	95	4	185	26	14	12	159	45	68	169	823	
ALTRE ATTIVITA'	67.247	2.660	166	6	327	64	28	36	286	134	148	336	1.348	
Indipendenti	20.407	694	36	3	89	17	7	10	81	36	45	100	379	
Dipendenti	46.840	1.966	130	3	238	47	21	26	205	98	103	236	969	
CONDIZIONE NON PROFESSIONALE	167.220	5.335	480	14	978	88	41	47	481	200	335	707	2.560	
TOTALE	338.655	12.400	772	26	1.574	195	90	105	993	394	573	1.281	5.182	

professionale e posizione nella professione, condizione non professionale


NASCITA												ESTERO	TOTALE
REGIONE													
UMBRIA	MARCHE	LAZIO	ABRUZZI	MOLISE	CAMPANIA	PUGLIA	BASILICATA	CALABRIA	SICILIA	SARDEGNA	TOTALE		

A L E


—	4.750	8.268	1.853	283	2.230	1.402	283	1.197	1.640	947	31.696	3.356	300.437
—	1.064	1.728	402	49	414	247	52	214	295	240	6.859	705	73.984
—	3.686	6.540	1.451	234	1.816	1.155	231	983	1.345	707	24.837	2.651	226.453
—	400	559	76	4	98	38	12	19	48	245	2.210	149	32.133
—	214	355	45	1	66	20	9	9	30	128	1.262	108	19.148
—	186	204	31	3	32	18	3	10	18	117	948	41	12.985
—	1.522	2.406	473	64	497	316	65	332	445	224	9.114	1.356	126.679
—	223	293	64	5	57	40	13	48	62	28	1.274	143	17.325
—	1.299	2.113	409	59	440	276	52	284	383	196	7.840	1.213	109.354
—	2.828	5.303	1.304	215	1.635	1.048	206	846	1.147	478	20.372	1.851	141.625
—	627	1.080	293	43	291	187	30	157	203	84	4.323	454	37.511
—	2.201	4.223	1.011	172	1.344	861	176	689	944	394	16.049	1.397	104.114
—	7.820	15.045	2.650	375	3.212	1.917	386	1.562	2.127	1.308	53.334	10.215	507.115
—	12.570	23.313	4.503	658	5.442	3.319	669	2.759	3.767	2.255	85.030	13.571	807.552

C H I

—	3.042	5.622	1.220	172	1.525	959	179	834	1.093	634	20.427	1.792	200.719
—	702	1.101	259	33	290	174	31	162	207	173	4.441	405	52.842
—	2.340	4.521	961	139	1.235	785	148	672	886	461	15.986	1.387	147.877
—	293	415	51	3	54	27	7	12	35	211	1.569	105	25.110
—	155	247	27	—	33	15	6	5	21	106	841	76	14.950
—	138	168	24	3	21	12	1	7	14	105	728	29	10.160
—	1.177	1.964	382	49	396	243	52	272	356	148	6.910	822	92.889
—	176	228	47	5	43	32	10	43	52	15	948	94	13.904
—	1.001	1.736	335	44	353	211	42	229	304	133	5.962	728	78.985
—	1.572	3.243	787	120	1.075	689	120	550	702	275	11.948	865	82.720
—	371	626	185	28	214	127	15	114	134	52	2.652	235	23.988
—	1.201	2.617	602	92	861	562	105	436	568	223	9.296	630	58.732
—	2.391	5.233	807	106	1.060	624	126	506	770	366	17.832	4.458	194.845
—	5.433	10.855	2.027	278	2.585	1.583	305	1.340	1.863	1.000	38.259	6.250	395.564



appendice



A – Tipologia completa delle famiglie

FAMIGLIA DI TIPO	CAPO FAMIGLIA	CONIUGE	FIGLIO/A	GENITORE	SUOCERO/A	GENERO NUORA	ALTRO PARENTE O AFFINE	ALTRA PERSONA CONVIVENTE	ADDETTI AI SERVIZI DELLA FAMIGLIA
A	x	—	—	—	—	—	—	⊗	⊗
B	x	x	—	—	—	—	—	⊗	⊗
C	C1	x	x	x	—	—	—	⊗	⊗
	C2	x(M)	—	x	—	—	—	⊗	⊗
	C3	x(F)	—	x	—	—	—	⊗	⊗
D	D ₁	D1.1	x	x	—	⊗	⊗	⊗	⊗
		D1.2	x	x	—	—	—	⊗	⊗
	D ₂	D2.1	x	x	x	—	—	⊗	⊗
		D2.2	x	x	x	—	—	⊗	⊗
	D ₃	D3.1	x(M)	—	x	—	—	⊗	⊗
		D3.2	x(M)	—	x	—	—	⊗	⊗
	D ₄	D4.1	x(F)	—	x	—	—	⊗	⊗
		D4.2	x(F)	—	x	—	—	⊗	⊗
	D5	x	—	—	x(M)(F)	⊗	⊗	—	⊗
	D6	x	—	—	x(M)	⊗	⊗	—	⊗
	D7	x	—	—	x(F)	⊗	⊗	—	⊗
	D8	x	—	—	—	x(M)(F)	⊗	—	⊗
D9	Altri casi								

x = Componente presente

— = Componente assente

⊗ = Componente che può essere presente o assente

⊗ ⊗ = Componenti entrambi presenti o almeno uno dei due presenti

(M) = Maschio

(F) = Femmina

B – Categorie socio-professionali secondo la professione e la posizione nella professione

CATEGORIE SOCIO-PROFESSIONALI	CLASSI E CATEGORIE PROFESSIONALI (*)	POSIZIONI NELLA PROFESSIONE
01 Imprenditori e lavoratori in proprio nell'agricoltura, nella silvicoltura, nell'allevamento e nella pesca	3.11, 3.12, 3.13, 3.23, 3.3, 3.4	Imprenditori, lavoratori in proprio, coadiuvanti.
02 Altri lavoratori agricoli	3.14, 3.21, 3.22, 3.23, 3.24, 3.3, 3.4	Dirigenti, direttivi, impiegati, categorie intermedie, altri lavoratori dipendenti
03 Imprenditori e lavoratori in proprio nelle professioni liberali e affini	1.16, 1.17, 1.21, 1.22, 1.4, 1.5, 1.6, 1.71, 1.72, 1.73, 1.74, 1.75, 1.76, 1.77, 1.78, 1.8, 5.87, 8.31, 9.2	Liberi professionisti, lavoratori in proprio, coadiuvanti
04 Imprenditori nell'industria, nell'edilizia, nel commercio, nei trasporti e nei servizi	1.23, 1.24, 1.25, 1.26, 1.72, 1.73, 1.74, 1.75, 1.76, 2.11, 2.12, 2.13, 2.25, 7.1, 7.23, 7.24, 7.3, 8.41, 8.42, 9.1	Imprenditori, coadiuvanti
05 Lavoratori in proprio nell'industria, nell'edilizia, nel commercio, nei trasporti e nei servizi	1.23, 1.24, 1.25, 1.26, 2.25, 2.26, 2.28, 2.29, 2.31, 4.12, 4.14, 4.2, 4.3, 4.41, 4.42, 4.43, 4.44, 4.5, 4.6, 5.1, 5.22, 5.3, 5.4, 5.5, 5.6, 5.72, 5.74, 5.75, 5.76, 5.77, 5.78; 5.79, 5.81, 5.82, 5.84, 5.85, 5.86, 5.87, 5.88, 5.92, 6.11, 6.12, 6.13, 6.14, 6.15, 6.17, 6.18, 6.19, 6.22, 6.23, 6.24, 6.25, 6.32, 6.33, 6.34, 7.1, 7.22, 7.23, 7.24, 7.25, 7.3, 7.42, 7.43, 7.44, 7.45, 8.1, 8.23, 8.4; 8.51, 9.1, 9.3, 9.4, 9.51, 9.7.	Liberi professionisti, lavoratori in proprio, coadiuvanti.
06 Dirigenti industriali e commerciali, alti funzionari dell'apparato legislativo e della amministrazione statale	2.14, 2.15, 2.16, 2.17	Dirigenti, direttivi, impiegati
07 Lavoratori dipendenti nelle professioni liberali e affini	1.1, 1.21, 1.22, 1.3, 1.4, 1.51, 1.52, 1.6, 1.7, 1.8, 2.22, 5.87, 8.21, 8.31, 9.2	Dirigenti, direttivi, impiegati, categorie intermedie, altri lavoratori dipendenti

segue B – Categorie socio-professionali secondo la professione e la posizione nella professione

CATEGORIE SOCIO-PROFESSIONALI	CLASSI E CATEGORIE PROFESSIONALI (*)	POSIZIONI NELLA PROFESSIONE
08 Capi ufficio e responsabili di personale amministrativo, di addetti alle vendite e ai servizi; funzionari statali con responsabilità amministrative	1.23, 1.24, 1.25, 1.26, 2.21, 2.24, 2.25, 2.51, 2.52, 7.21, 7.41, 7.43, 8.33	Dirigenti, direttivi, impiegati
09 Personale amministrativo, addetto alle vendite e ai servizi	2.21, 2.23, 2.24, 2.26, 2.27, 2.28, 2.29, 2.3, 2.53, 2.54, 7.22, 7.23, 7.24, 7.25, 7.4, 9.3, 9.4, 9.51, 9.6, 9.7	Direttivi, impiegati, categorie intermedie, altri lavoratori dipendenti
10 Intermedi: capisquadra e sorveglianti di operai (dipendenti)	1.91, 1.92, 4.11, 4.12, 4.14, 4.2, 4.3, 4.4, 4.5, 4.6, 5.1, 5.2, 5.3, 5.4, 5.5, 5.6, 5.71, 5.72, 5.73, 5.74, 5.75, 5.77, 5.78, 5.79, 5.81, 5.82, 5.83, 5.84, 5.85, 5.86, 5.87, 5.9, 6.11, 6.21, 6.22, 6.23, 6.24, 6.25, 6.3, 8.11, 8.12, 8.13, 8.14, 8.15, 8.17, 8.23, 8.24	Dirigenti, direttivi, impiegati, categorie intermedie
11 Operai specializzati e qualificati (dipendenti)	1.92, 4.11, 4.12, 4.14, 4.2, 4.3, 4.4, 4.5, 4.6, 5.1, 5.2, 5.3, 5.4, 5.5, 5.6, 5.7, 5.8, 5.9, 6.12, 6.13, 6.14, 6.15, 6.16, 6.17, 6.2, 6.3, 8.1, 8.22, 8.23, 8.24, 8.31, 8.32, 8.43, 8.51	Capi operai; operai specializzati, qualificati, comuni; apprendisti, lavoratori a domicilio
12 Manovali (dipendenti)	4.13, 6.18, 6.19, 8.52, 9.52	Operai comuni
13 Forze armate (militari di carriera e militari in servizio di leva)	2.4	Dirigenti, direttivi, impiegati, graduati o militari di carriera
14 Persone economicamente attive non classificate altrove	9.9	Tutte le posizioni nella professione ad eccezione dei graduati o militari di carriera

(*) Cfr. Classificazione delle professioni (ISTAT, Metodi e Norme, Serie C, n. 9, maggio 1981).

12° CENSIMENTO GENERALE DELLA POPOLAZIONE

1 RECORD ABITAZIONE	DATI INDICATIVI													CARATTERISTICHE DEL FABBRICATO SPECIE DI ALLOGGIO TIPO FABBRICATO SEPARAZIONE TIPO OSPEDIZIONE N. ABITAZIONI	PIANO DELL'ABITAZIONE PROPRIETARIO TITOLO DI GODIMENTO EPOCA DI COSTRUZIONE STANZE CUCINA STANZE ADIBITE ALTRIO USO (UFFICIO, LABORATORIO)	SUPERFICIE CASALE PROTIBILE GABINETTO SERRANDE BARRI ELETTRICITA' RISCALDAMENTO FRANCOBORDO SENZA ABITAZ. N. D'ORDINE DELLA FAMIGLIA PRINCIPALE	1	2	3	4	5	6	7	8	9	10	11	12	13	14	15	16	17	18	19	20	21	22	23	24	25	26	27	28	29	30	31	32	33	34	35	36	37	38	39	40	41	42	43	44	45	46	47	48	49	50	51	52	53	54	55	56	57	58	59	60	61	62	63	64	65	66	67	68	69	70	71	72	73	74	75	76	77	78	79	80	81	82	83	84	85	86	87	88	89	90	91	92	93	94	95	96	97	98	99	00
	TIPO RECORD 1	PROVINCIA	COMUNE	SEZIONE	N. D'ORDINE DEFINITIVO	LOCALITA'	COMPONENTE	RELAZ. PRESENTI/CAPO F.	LUOGO DI NASCITA	DATA DI NASCITA	LUOGO DI PRESENZA	RESIDENZA 1976	ISTRUZIONE				CONDIZIONE	CONDIZIONE 1976	LUOGO DI LAVORO O DI STUDIO	ORARIO DI INIZIO TEMPO																																																																																																
	PROVINCIA	COMUNE	SEZIONE	N. D'ORDINE DEFINITIVO	LOCALITA'	COMPONENTE	RELAZ. PRESENTI/CAPO F.	TIPO COMUNE	PROVINCIA O STATO ESTERO	GIORNO MESE ANNO	STATO CIVILE	CITTA' DI NASCITA	TIPO DI LUGO				PROVINCIA O STATO ESTERO	MOTIVO DELL'ASSENZA	PROVINCIA O STATO ESTERO	COMUNE	TITOLO DI STUDIO	PREL. CORSO REG.	PREL. CORSO REG. SCUOLA MATERNA	PREL. CORSO PROF.	TIPO	ORE	PROFESSIONE	POSIZIONE	DIPENDENTI	ATTIVITA' ECONOMICA	TIPO	POSIZIONE	SETTORE ATTIV. ECON.	LUOGO DI LAVORO O DI STUDIO	RIENTRO	ORARIO INIZIO	RIENTRO	TEMPO	MEZZO TRASPORTO																																																																													
2 RECORD PERSONE DELLA FAMIGLIA	DATI INDICATIVI													CARATTERISTICHE DEL FABBRICATO SPECIE DI ALLOGGIO TIPO FABBRICATO SEPARAZIONE TIPO OSPEDIZIONE N. ABITAZIONI	PIANO DELL'ABITAZIONE PROPRIETARIO TITOLO DI GODIMENTO EPOCA DI COSTRUZIONE STANZE CUCINA STANZE ADIBITE ALTRIO USO (UFFICIO, LABORATORIO)	SUPERFICIE CASALE PROTIBILE GABINETTO SERRANDE BARRI ELETTRICITA' RISCALDAMENTO FRANCOBORDO SENZA ABITAZ. N. D'ORDINE DELLA FAMIGLIA PRINCIPALE	1	2	3	4	5	6	7	8	9	10	11	12	13	14	15	16	17	18	19	20	21	22	23	24	25	26	27	28	29	30	31	32	33	34	35	36	37	38	39	40	41	42	43	44	45	46	47	48	49	50	51	52	53	54	55	56	57	58	59	60	61	62	63	64	65	66	67	68	69	70	71	72	73	74	75	76	77	78	79	80	81	82	83	84	85	86	87	88	89	90	91	92	93	94	95	96	97	98	99	00
TIPO RECORD 2	PROVINCIA	COMUNE	SEZIONE	N. D'ORDINE DEFINITIVO	LOCALITA'	COMPONENTE	RELAZ. PRESENTI/CAPO F.	LUOGO DI NASCITA	DATA DI NASCITA	LUOGO DI PRESENZA	RESIDENZA 1976	ISTRUZIONE	CONDIZIONE				CONDIZIONE 1976	LUOGO DI LAVORO O DI STUDIO	ORARIO DI INIZIO TEMPO																																																																																																	
PROVINCIA	COMUNE	SEZIONE	N. D'ORDINE DEFINITIVO	LOCALITA'	COMPONENTE	RELAZ. PRESENTI/CAPO F.	TIPO COMUNE	PROVINCIA O STATO ESTERO	GIORNO MESE ANNO	STATO CIVILE	CITTA' DI NASCITA	TIPO DI LUGO	PROVINCIA O STATO ESTERO				MOTIVO DELL'ASSENZA	PROVINCIA O STATO ESTERO	COMUNE	TITOLO DI STUDIO	PREL. CORSO REG.	PREL. CORSO REG. SCUOLA MATERNA	PREL. CORSO PROF.	TIPO	ORE	PROFESSIONE	POSIZIONE	DIPENDENTI	ATTIVITA' ECONOMICA	TIPO	POSIZIONE	SETTORE ATTIV. ECON.	LUOGO DI LAVORO O DI STUDIO	RIENTRO	ORARIO INIZIO	RIENTRO	TEMPO	MEZZO TRASPORTO																																																																														
3 RECORD TEMPORANEAMENTE PRESENTI NELLA FAMIGLIA	DATI INDICATIVI													CARATTERISTICHE DEL FABBRICATO SPECIE DI ALLOGGIO TIPO FABBRICATO SEPARAZIONE TIPO OSPEDIZIONE N. ABITAZIONI	PIANO DELL'ABITAZIONE PROPRIETARIO TITOLO DI GODIMENTO EPOCA DI COSTRUZIONE STANZE CUCINA STANZE ADIBITE ALTRIO USO (UFFICIO, LABORATORIO)	SUPERFICIE CASALE PROTIBILE GABINETTO SERRANDE BARRI ELETTRICITA' RISCALDAMENTO FRANCOBORDO SENZA ABITAZ. N. D'ORDINE DELLA FAMIGLIA PRINCIPALE	1	2	3	4	5	6	7	8	9	10	11	12	13	14	15	16	17	18	19	20	21	22	23	24	25	26	27	28	29	30	31	32	33	34	35	36	37	38	39	40	41	42	43	44	45	46	47	48	49	50	51	52	53	54	55	56	57	58	59	60	61	62	63	64	65	66	67	68	69	70	71	72	73	74	75	76	77	78	79	80	81	82	83	84	85	86	87	88	89	90	91	92	93	94	95	96	97	98	99	00
TIPO RECORD 3	PROVINCIA	COMUNE	SEZIONE	N. D'ORDINE DEFINITIVO	LOCALITA'	COMPONENTE	RELAZ. PRESENTI/CAPO F.	LUOGO DI NASCITA	DATA DI NASCITA	LUOGO DI PRESENZA	RESIDENZA 1976	ISTRUZIONE	CONDIZIONE				CONDIZIONE 1976	LUOGO DI LAVORO O DI STUDIO	ORARIO DI INIZIO TEMPO																																																																																																	
PROVINCIA	COMUNE	SEZIONE	N. D'ORDINE DEFINITIVO	LOCALITA'	COMPONENTE	RELAZ. PRESENTI/CAPO F.	TIPO COMUNE	PROVINCIA O STATO ESTERO	GIORNO MESE ANNO	STATO CIVILE	CITTA' DI NASCITA	TIPO DI LUGO	PROVINCIA O STATO ESTERO				MOTIVO DELL'ASSENZA	PROVINCIA O STATO ESTERO	COMUNE	TITOLO DI STUDIO	PREL. CORSO REG.	PREL. CORSO REG. SCUOLA MATERNA	PREL. CORSO PROF.	TIPO	ORE	PROFESSIONE	POSIZIONE	DIPENDENTI	ATTIVITA' ECONOMICA	TIPO	POSIZIONE	SETTORE ATTIV. ECON.	LUOGO DI LAVORO O DI STUDIO	RIENTRO	ORARIO INIZIO	RIENTRO	TEMPO	MEZZO TRASPORTO																																																																														
4 RECORD COMPONENTI PERMANENTI NELLE CONVIVENZE	DATI INDICATIVI													CARATTERISTICHE DEL FABBRICATO SPECIE DI ALLOGGIO TIPO FABBRICATO SEPARAZIONE TIPO OSPEDIZIONE N. ABITAZIONI	PIANO DELL'ABITAZIONE PROPRIETARIO TITOLO DI GODIMENTO EPOCA DI COSTRUZIONE STANZE CUCINA STANZE ADIBITE ALTRIO USO (UFFICIO, LABORATORIO)	SUPERFICIE CASALE PROTIBILE GABINETTO SERRANDE BARRI ELETTRICITA' RISCALDAMENTO FRANCOBORDO SENZA ABITAZ. N. D'ORDINE DELLA FAMIGLIA PRINCIPALE	1	2	3	4	5	6	7	8	9	10	11	12	13	14	15	16	17	18	19	20	21	22	23	24	25	26	27	28	29	30	31	32	33	34	35	36	37	38	39	40	41	42	43	44	45	46	47	48	49	50	51	52	53	54	55	56	57	58	59	60	61	62	63	64	65	66	67	68	69	70	71	72	73	74	75	76	77	78	79	80	81	82	83	84	85	86	87	88	89	90	91	92	93	94	95	96	97	98	99	00
TIPO RECORD 4	PROVINCIA	COMUNE	SEZIONE	N. D'ORDINE DEFINITIVO	LOCALITA'	COMPONENTE	RELAZ. PRESENTI/CAPO F.	LUOGO DI NASCITA	DATA DI NASCITA	LUOGO DI PRESENZA	RESIDENZA 1976	ISTRUZIONE	CONDIZIONE				CONDIZIONE 1976	LUOGO DI LAVORO O DI STUDIO	ORARIO DI INIZIO TEMPO																																																																																																	
PROVINCIA	COMUNE	SEZIONE	N. D'ORDINE DEFINITIVO	LOCALITA'	COMPONENTE	RELAZ. PRESENTI/CAPO F.	TIPO COMUNE	PROVINCIA O STATO ESTERO	GIORNO MESE ANNO	STATO CIVILE	CITTA' DI NASCITA	TIPO DI LUGO	PROVINCIA O STATO ESTERO				MOTIVO DELL'ASSENZA	PROVINCIA O STATO ESTERO	COMUNE	TITOLO DI STUDIO	PREL. CORSO REG.	PREL. CORSO REG. SCUOLA MATERNA	PREL. CORSO PROF.	TIPO	ORE	PROFESSIONE	POSIZIONE	DIPENDENTI	ATTIVITA' ECONOMICA	TIPO	POSIZIONE	SETTORE ATTIV. ECON.	LUOGO DI LAVORO O DI STUDIO	RIENTRO	ORARIO INIZIO	RIENTRO	TEMPO	MEZZO TRASPORTO																																																																														
5 RECORD TEMPORANEAMENTE PRESENTI NELLE CONVIVENZE	DATI INDICATIVI													CARATTERISTICHE DEL FABBRICATO SPECIE DI ALLOGGIO TIPO FABBRICATO SEPARAZIONE TIPO OSPEDIZIONE N. ABITAZIONI	PIANO DELL'ABITAZIONE PROPRIETARIO TITOLO DI GODIMENTO EPOCA DI COSTRUZIONE STANZE CUCINA STANZE ADIBITE ALTRIO USO (UFFICIO, LABORATORIO)	SUPERFICIE CASALE PROTIBILE GABINETTO SERRANDE BARRI ELETTRICITA' RISCALDAMENTO FRANCOBORDO SENZA ABITAZ. N. D'ORDINE DELLA FAMIGLIA PRINCIPALE	1	2	3	4	5	6	7	8	9	10	11	12	13	14	15	16	17	18	19	20	21	22	23	24	25	26	27	28	29	30	31	32	33	34	35	36	37	38	39	40	41	42	43	44	45	46	47	48	49	50	51	52	53	54	55	56	57	58	59	60	61	62	63	64	65	66	67	68	69	70	71	72	73	74	75	76	77	78	79	80	81	82	83	84	85	86	87	88	89	90	91	92	93	94	95	96	97	98	99	00
TIPO RECORD 5	PROVINCIA	COMUNE	SEZIONE	N. D'ORDINE DEFINITIVO	LOCALITA'	COMPONENTE	RELAZ. PRESENTI/CAPO F.	LUOGO DI NASCITA	DATA DI NASCITA	LUOGO DI PRESENZA	RESIDENZA 1976	ISTRUZIONE	CONDIZIONE				CONDIZIONE 1976	LUOGO DI LAVORO O DI STUDIO	ORARIO DI INIZIO TEMPO																																																																																																	
PROVINCIA	COMUNE	SEZIONE	N. D'ORDINE DEFINITIVO	LOCALITA'	COMPONENTE	RELAZ. PRESENTI/CAPO F.	TIPO COMUNE	PROVINCIA O STATO ESTERO	GIORNO MESE ANNO	STATO CIVILE	CITTA' DI NASCITA	TIPO DI LUGO	PROVINCIA O STATO ESTERO				MOTIVO DELL'ASSENZA	PROVINCIA O STATO ESTERO	COMUNE	TITOLO DI STUDIO	PREL. CORSO REG.	PREL. CORSO REG. SCUOLA MATERNA	PREL. CORSO PROF.	TIPO	ORE	PROFESSIONE	POSIZIONE	DIPENDENTI	ATTIVITA' ECONOMICA	TIPO	POSIZIONE	SETTORE ATTIV. ECON.	LUOGO DI LAVORO O DI STUDIO	RIENTRO	ORARIO INIZIO	RIENTRO	TEMPO	MEZZO TRASPORTO																																																																														



ISTITUTO CENTRALE DI STATISTICA

12° CENSIMENTO GENERALE DELLA POPOLAZIONE

25 ottobre 1981

(Legge 18 dicembre 1980, n. 864)

FOGLIO DI FAMIGLIA

A	Comune	NUMERO DI CODICE
	Provincia	

B	SEZIONE DI CENSIMENTO
	N.

C	NUMERO D'ORDINE	
	Provvisorio	Definitivo

D	FRAZIONE GEOGRAFICA
	(lettera) (denominazione)

E	TIPO DI LOCALITÀ	
	Centro abitato 1 <input type="checkbox"/> (denominazione)
	Nucleo abitato 2 <input type="checkbox"/> (denominazione)
	Case sparse 3 <input type="checkbox"/> (denominazione)

DATI RIASSUNTIVI DEL FOGLIO DI FAMIGLIA					
ABITAZIONE (Sez. I)		PERSONE DELLA FAMIGLIA (Sez. II)			PERSONE TEMPORANEAMENTE PRESENTI PRESSO LA FAMIGLIA (Sez. III)
		M	F	Totale	
Abitazione occupata <input type="checkbox"/>	Stanze <input type="text"/>				
Abitazione non occupata <input type="checkbox"/>	Stanze <input type="text"/>	1	2	3	4
Altro tipo di alloggio <input type="checkbox"/>					
Famiglia in coabitazione <input type="checkbox"/>					
Famiglia senza abitazione <input type="checkbox"/>					

Data 1981

IL RILEVATORE

INDIRIZZO DELLA FAMIGLIA	
..... N.	
(via, piazza, località)	
Scala	Piano
Interno N.	Tel.

AVVERTENZE

Il modello va compilato, con riferimento al **25 ottobre 1981**, dal capo famiglia (cioè da colui che è ritenuto tale dalla famiglia) o, se ciò non fosse possibile, da un'altra persona della famiglia, nelle seguenti parti:

- « Elenco delle persone della famiglia »
- Sezione I - Notizie sull'abitazione: quesiti da ⑤ a ⑬
- Sezione II - Notizie sulle persone della famiglia. Per ciascuna di esse deve essere compilato un « foglio individuale » rispettando l'ordine secondo il quale sono indicate nell' « Elenco » alla pagina seguente
- Sezione III - Notizie sulle persone temporaneamente presenti presso la famiglia il 25 ottobre 1981
- « Notizie riassuntive sulla famiglia » (contenute nei tre « quadri » delle ultime due pagine)

Per le domande seguite da quadratino occorre barrare così la risposta che fa al caso.

I riquadri in rosso non devono essere compilati dalla famiglia, ma dal rilevatore.

Le caselle in azzurro non devono essere compilate.

Per facilitare la compilazione delle singole parti del « Foglio di famiglia », vengono forniti alcuni chiarimenti nella GUIDA inserita nel foglio stesso.

OBBLIGHI DI DENUNCIA E SEGRETEZZA DEI DATI FORNITI COL PRESENTE FOGLIO

L'obbligo di fornire le notizie richieste con il presente foglio è stabilito dall'art. 7 della legge 18 dicembre 1980, n. 864. Coloro che non forniscono le notizie richieste, ovvero le forniscono scientemente errate o incomplete, sono passibili, ai sensi dell'art. 18 del R.D.L. 27 maggio 1929, n. 1285, convertito nella legge 21 dicembre 1929, n. 2238, con le modifiche di cui all'art. 3 della legge 12 luglio 1961, n. 603, di una sanzione amministrativa fino a L. 80.000 che, in caso di recidiva, può essere aumentata fino a L. 800.000, senza pregiudizio delle sanzioni fissate dal codice penale.

L'art. 19 del citato Decreto-Legge n. 1285 1929 e successive modifiche stabilisce inoltre: « Le notizie che si raccolgono in occasione di inchieste ordinate dall'Istituto centrale di statistica, direttamente o a mezzo di Enti delegati, sono vincolate al più scrupoloso segreto d'ufficio e non possono essere rese note, per nessun titolo, se non in forma collettiva, in modo che non se ne possa fare alcun riferimento individuale ».

Coloro che, per ragioni del proprio ufficio, essendo venuti a conoscenza di notizie di carattere personale, le comunicano ad altri o se ne servono per scopi privati, sono passibili di una sanzione amministrativa fino a L. 120.000 elevabile, in caso di recidiva, fino a L. 800.000, senza pregiudizio delle pene in cui fossero incorsi per reati previsti dal codice penale.

ELENCO DELLE PERSONE DELLA FAMIGLIA

N. d'ordine	COGNOME E NOME (scrivere in stampatello)	RELAZIONE DI PARENTELA O DI CONVIVENZA CON IL CAPO FAMIGLIA
1	2	3
1		capo famiglia
2		
3		
4		
5		
6		
7		
8		
9		
10		
11		
12		

Data 1981

IL CAPO FAMIGLIA
(o chi per esso)

Nell'elenco a fianco devono essere indicati, per ciascun componente della famiglia, cognome, nome e relazione di parentela o di convivenza con il capo famiglia.

Al fini del censimento, per **famiglia** si intende un insieme di persone legate da vincoli di matrimonio, parentela, affinità, adozione, affiliazione, tutela o da vincoli affettivi, coabitanti ed aventi dimora abituale nello stesso Comune (anche se non sono ancora iscritte nell'anagrafe della popolazione del Comune medesimo), che normalmente provvedono al soddisfacimento dei loro bisogni mediante la messa in comune di tutto o parte del reddito di lavoro o patrimoniale da esse percepito.

Una famiglia può essere costituita anche di una sola persona che provvede in tutto o in parte con i propri mezzi di sussistenza al soddisfacimento dei bisogni individuali.

Sono considerate facenti parte della famiglia, come membri aggregati di essa, anche le persone che, a qualsiasi titolo, convivono abitualmente con la famiglia stessa.

Nell'elencare le singole persone della famiglia, deve essere scrupolosamente osservato il seguente ordine:

- capo famiglia ;
- coniuge ;
- figli non sposati (in ordine decrescente di età) ;
- figli sposati e loro familiari ;
- altri parenti o affini del capo famiglia (Indicare a seconda dei casi : padre, fratello, suocero, zio, nipote, cognato, ecc.) ;
- altre persone conviventi ;
- addetti ai servizi della famiglia.

Per le donne coniugate o vedove scrivere prima il cognome da nubile, poi il nome ed infine il cognome del marito preceduto da « in » per le coniugate e « ved. » per le vedove.

Non devono essere elencate le persone temporaneamente presenti presso la famiglia ; ad esse è riservata infatti la Sezione III.

Sezione I - NOTIZIE SULL'ABITAZIONE

da compilarsi a cura del rilevatore

<p>1 SPECIE DI ALLOGGIO</p> <p>1.1 Abitazione occupata . . . 1 <input type="checkbox"/></p> <p>1.2 Altro tipo di alloggio :</p> <ul style="list-style-type: none"> - alloggio precario per le famiglie terremotate . . . 2 <input type="checkbox"/> - altro 3 <input type="checkbox"/> <p>1.3 Abitazione non occupata :</p> <ul style="list-style-type: none"> - disponibile per la vendita o l'affitto . . . 4 <input type="checkbox"/> - utilizzabile per vacanza . . . 5 <input type="checkbox"/> - utilizzabile per lavoro . . . 6 <input type="checkbox"/> - per altri motivi 7 <input type="checkbox"/> <p>QUALORA NELL'ABITAZIONE O NELL'ALTRO TIPO DI ALLOGGIO COABITINO PIU' FAMIGLIE INDICARE IL NUMERO D'ORDINE DEL FOGLIO O DEI FOGLI CON I QUALI SONO STATE CENSITE</p> <table border="1" style="width: 100%; border-collapse: collapse; margin-top: 5px;"> <thead> <tr> <th colspan="2" style="text-align: center;">NUMERO D'ORDINE</th> </tr> <tr> <th style="width: 50%;">Provvisorio</th> <th style="width: 50%;">Definitivo</th> </tr> </thead> <tbody> <tr><td> </td><td> </td></tr> <tr><td> </td><td> </td></tr> <tr><td> </td><td> </td></tr> <tr><td> </td><td> </td></tr> </tbody> </table>	NUMERO D'ORDINE		Provvisorio	Definitivo									<p>2 CARATTERISTICHE DEL FABBRICATO IN CUI È SITUATA L'ABITAZIONE</p> <p>2.1 Tipo di fabbricato:</p> <ul style="list-style-type: none"> - utilizzato esclusivamente ad uso abitativo . . . 1 <input type="checkbox"/> - utilizzato prevalentemente ad uso abitativo . . . 2 <input type="checkbox"/> - utilizzato prevalentemente ad uso non abitativo . . . 3 <input type="checkbox"/> - rurale 4 <input type="checkbox"/> <p>2.2 Indicare se il fabbricato è completamente separato da altre costruzioni: . . . 1 <input type="checkbox"/> si . . . 2 <input type="checkbox"/> no</p> <p>2.3 Tipo di costruzione :</p> <p>a) cemento armato</p> <ul style="list-style-type: none"> - a piano terra aperto 1 <input type="checkbox"/> - a piano terra chiuso con muratura 2 <input type="checkbox"/> <p>b) altro tipo 3 <input type="checkbox"/></p> <p>c) non individuato 4 <input type="checkbox"/></p> <p>2.4 Numero delle abitazioni del fabbricato (comprese le abitazioni non occupate) :</p> <ul style="list-style-type: none"> - 1 abitazione 1 <input type="checkbox"/> - 2 abitazioni 2 <input type="checkbox"/> - da 3 a 8 abitazioni 3 <input type="checkbox"/> - da 9 a 15 abitazioni 4 <input type="checkbox"/> - da 16 a 30 abitazioni 5 <input type="checkbox"/> - 31 abitazioni e più 6 <input type="checkbox"/> 	<p>3 PIANO IN CUI È SITUATA L'ABITAZIONE</p> <p style="text-align: center;">□ □ □</p> <p>4 PROPRIETARIO DELL'ABITAZIONE</p> <ul style="list-style-type: none"> - Persona fisica 1 <input type="checkbox"/> - Impresa bancaria o assicuratrice 2 <input type="checkbox"/> - Altra impresa (di costruzioni, immobiliare, industriale, commerciale, ecc.) 3 <input type="checkbox"/> - Cooperativa edilizia di abitazione: <ul style="list-style-type: none"> - a proprietà individuale 4 <input type="checkbox"/> - a proprietà indivisa 5 <input type="checkbox"/> - Stato, Regione, Provincia, Comune 6 <input type="checkbox"/> - Enti previdenziali (INPS, INPDAI, ecc.) 7 <input type="checkbox"/> - Istituto Autonomo Case Popolari (I.A.C.P.) 8 <input type="checkbox"/> - Altro 9 <input type="checkbox"/>
NUMERO D'ORDINE														
Provvisorio	Definitivo													

<p>5 TITOLO DI GODIMENTO</p> <ul style="list-style-type: none"> - Proprietà, usufrutto o riscatto 1 <input type="checkbox"/> - Affitto o subaffitto 2 <input type="checkbox"/> - Altro titolo 3 <input type="checkbox"/> 	<p>9 ACQUA POTABILE</p> <p>Indicare se l'abitazione:</p> <p>a) dispone di acqua corrente potabile di acquedotto:</p> <ul style="list-style-type: none"> - nell'interno dell'abitazione . . . 1 <input type="checkbox"/> - fuori dell'abitazione . . . 2 <input type="checkbox"/> <p>b) dispone di acqua potabile di pozzo o cisterna . . . 3 <input type="checkbox"/></p> <p>c) non dispone di acqua potabile (né di acquedotto, né di pozzo o cisterna) 4 <input type="checkbox"/></p>	<p>12 ELETTRICITÀ</p> <p>Indicare se l'abitazione dispone di elettricità:</p> <p style="text-align: right;">1 <input type="checkbox"/> si . . . 2 <input type="checkbox"/> no</p>
<p>6 EPOCA DI COSTRUZIONE O DI RICOSTRUZIONE</p> <ul style="list-style-type: none"> - prima del 1919 1 <input type="checkbox"/> - tra il 1919 e il 1945 2 <input type="checkbox"/> - tra il 1946 e il 1960 3 <input type="checkbox"/> - tra il 1961 e il 1971 4 <input type="checkbox"/> - tra il 1972 e il 1975 5 <input type="checkbox"/> - tra il 1976 e il 1980 6 <input type="checkbox"/> - dopo il 1980 7 <input type="checkbox"/> 	<p>10 GABINETTO (W.C.)</p> <p>10.1 Indicare se l'abitazione:</p> <p>a) dispone di gabinetto nell'interno dell'abitazione:</p> <ul style="list-style-type: none"> - uno 1 <input type="checkbox"/> - due o più 2 <input type="checkbox"/> <p>b) dispone di gabinetto fuori dell'abitazione 3 <input type="checkbox"/></p> <p>c) non dispone di gabinetto 4 <input type="checkbox"/></p> <p>10.2 Se l'abitazione dispone di gabinetto, indicare se è fornito di impianto (cassetta, vaschetta, ecc.) per lo scarico dell'acqua:</p> <p style="text-align: right;">1 <input type="checkbox"/> si . . . 2 <input type="checkbox"/> no</p>	<p>13 RISCALDAMENTO</p> <p>13.1 Indicare se l'abitazione:</p> <p>a) dispone di riscaldamento:</p> <ul style="list-style-type: none"> - fornito da impianto fisso centrale o autonomo . . . 1 <input type="checkbox"/> - fornito solo da apparecchi singoli (stufe, caminetti) che consentano il riscaldamento di tutte o della maggior parte delle stanze 2 <input type="checkbox"/> b) non dispone di impianto di riscaldamento né viene riscaldata con apparecchi singoli 3 <input type="checkbox"/> <p>13.2 Tipo di combustibile o di energia prevalentemente usato :</p> <div style="border: 1px solid black; padding: 5px; margin: 5px 0; text-align: center; font-size: small;"> rispondere solo per le abitazioni occupate </div> <ul style="list-style-type: none"> - combustibili liquidi (olio combustibile, gasolio, ecc.) 1 <input type="checkbox"/> - combustibili solidi (carbone, legna, ecc.) 2 <input type="checkbox"/> - combustibili gassosi (gas di città, metano, ecc.) 3 <input type="checkbox"/> - energia elettrica 4 <input type="checkbox"/> - altro 5 <input type="checkbox"/>
<p>7 STANZE</p> <ul style="list-style-type: none"> - Stanze adibite ad abitazione o promiscuamente anche ad altro uso N. □ □ □ - Cucina (se ha caratteristiche di stanza) N. □ - Stanze adibite esclusivamente ad altro uso (ufficio, studio professionale, laboratorio, ecc.) N. □ □ □ 	<p>11 BAGNO</p> <p>Indicare se l'abitazione dispone di bagno (vasca e/o doccia):</p> <p style="text-align: right;">1 <input type="checkbox"/> si . . . 2 <input type="checkbox"/> no</p>	
<p>8 SUPERFICIE</p> <p>Indicare la superficie in metri quadrati: (interi, senza decimali)</p> <p style="text-align: right;">□ □ □ □ □</p>		

**1 RELAZIONE DI PARENTELA O DI CONVIVENZA
CON IL CAPO FAMIGLIA**

ai fini del censimento per capo famiglia si
intende chi è considerato tale dalla famiglia

- Capo famiglia 1
- Coniuge (marito, moglie) 2
- Figlio (figliastro, figlio adottivo) 3
- Genitore (padre, madre) 4
- Suocero/a 5
- Genero, nuora 6
- Altro parente o affine 7
- Altra persona convivente 8
- Addetto ai servizi della famiglia (domestico,
collaboratore familiare, ecc.) 9

2 SESSO

- Maschio 1
- Femmina 2

3 LUOGO DI NASCITA

- Nel Comune di attuale dimora abituale (resi-
denza) 1
- In altro Comune
.....
(specificare il Comune) 2
-
(specificare la Provincia)
- All'estero
.....
(specificare lo Stato estero) 3

4 DATA DI NASCITA

.....
giorno mese anno

5 STATO CIVILE

- Celibe o nubile 1
- Coniugato 2
- Vedovo 3
- Separato legalmente 4
- Divorziato 5

6 CITTADINANZA

- Italiana 01
- Straniera
.....
(specificare)
- Nessuna (apolide) 99

7 LUOGO DI PRESENZA ALLA DATA DEL CENSIMENTO

7.1 Indicare se alla data del censimento la persona era presente
nel Comune di dimora abituale (residenza):

- 1 si no

Precisare se la persona, pur essendo presente alla data del cen-
simento nello stesso Comune di residenza, era eventualmente:

- ricoverata in un istituto di cura pubblico o pri-
vato (ospedale, clinica, ecc.) 2
- in altro luogo (convitto, caserma e simili) 3

7.2 Se alla data del censimento la persona era temporaneamente
assente dal Comune di dimora abituale (residenza) indicare:

- a) se si trovava:
— in altro Comune

.....
(specificare il Comune) 4

.....
(specificare la Provincia)

- all'estero
.....
(specificare lo Stato estero; per i membri di equi-
paggio indicare « imbarcato ») 5

b) il motivo della temporanea assenza:

- lavoro 1
- seguire familiari assenti
per motivi di lavoro 2
- studio 3
- ricovero in istituto di cura pubblico
o privato (ospedale, clinica, ecc.) 4
- altro (turismo, servizio di leva, ecc.) 5

**8 LUOGO DI DIMORA ABITUALE (RESIDENZA) NEL
L'OTTOBRE 1976**

rispondere solo se la persona è nata prima del 24 ottobre 1976

- Nel Comune di attuale dimora abituale (residenza) 6
- In altro Comune
.....
(specificare il Comune)
-
(specificare la Provincia)
- All'estero
.....
(specificare lo Stato estero)

9 ISTRUZIONE

rispondere solo se la persona è nata prima del 24 ottobre 1978

9.1 Indicare il titolo di studio più elevato conseguito:

- laurea
.....
(specificare)
- diploma
.....
(specificare)
- licenza di scuola media inferiore 60
- licenza elementare 70

9.2 Se non ha titoli di studio, indicare
se sa leggere e scrivere: 80 si 90 no

9.3 Indicare se frequenta:

- a) un corso regolare di studi (scuola elementare,
media o secondaria superiore, università) 1 si 2 no
- b) la scuola materna 1 si 2 no

9.4 Indicare se frequenta un corso
di formazione professionale (*): 1 si 2 no

(*) Per corso di formazione professionale si intende un corso che abbia
tutti i seguenti requisiti: 1) durata non inferiore a tre mesi; 2) ri-
lascio di un attestato; 3) utilizzazione per migliorare o adegua-
re la capacità professionale.

PERSONE DELLA FAMIGLIA

DELLA PERSONA N.

10 CONDIZIONE PROFESSIONALE O NON PROFESSIONALE NELLA SETTIMANA PRECEDENTE LA DATA DEL CENSIMENTO

rispondere solo se la persona è nata prima del 24 ottobre 1967

10.1 Indicare se la persona è :

- occupata 1
- disoccupata alla ricerca di nuova occupazione 2
- in cerca di prima occupazione 3
- casalinga 4
- studente 5
- ritirata dal lavoro 6
- in servizio di leva 7
- in altra condizione 8

10.2 Indipendentemente dalla risposta fornita al punto 10.1, indicare le ore lavorate nella settimana presso un datore di lavoro o nell'azienda familiare. N.

Se la persona è occupata o disoccupata rispondere ai punti 10.3, 10.4, 10.5 indicando:

10.3 La professione, arte o mestiere, esercitata :

..... (specificare)

10.4 In quale modo esercita la professione, arte o mestiere:

a) ALLE DIPENDENZE, COME:

- dirigente 01
- appartenente alla carriera direttiva 02
- impiegato 03
- appartenente alle categorie speciali (intermedi) 04
- capo operaio 05
- operaio specializzato o qualificato 06
- operaio comune (manovale, bracciante agricolo, ecc.) 07
- altro lavoratore dipendente (uscieri, guardiano, bidello, ecc.) 08
- apprendista 09
- lavorante a domicilio per conto di imprese 10
- graduato o militare di carriera delle FF.AA., o figura simile dei corpi di polizia e sicurezza interna 11

b) IN CONTO PROPRIO, COME:

- imprenditore 12
 - libero professionista 13
 - lavoratore in proprio (coltivatore diretto, mezzadro, esercente di negozio, artigiano, ecc.) 14
 - coadiuvante 15
- Ha lavoratori retribuiti o apprendisti alle proprie dipendenze? 1 si 2 no

10.5 Qual'è l'attività principale (o unica) dello stabilimento, azienda agricola, negozio, ufficio, ente, ecc., presso cui lavora :

..... (specificare)

11 CONDIZIONE PROFESSIONALE O NON PROFESSIONALE NELL'OTTOBRE 1976

rispondere solo se la persona è nata prima del 24 ottobre 1962

11.1 Indicare se la persona era :

- occupata 1
- disoccupata alla ricerca di nuova occupazione 2
- in cerca di prima occupazione 3
- casalinga 4
- studente 5
- in altra condizione 6

11.2 Se la persona era occupata indicare :

- a) se lavorava : — alle dipendenze 1
— in conto proprio 2
- b) in quale settore :
- agricoltura, foreste, pesca 1
 - industria 2
 - commercio 3
 - altre attività 4

12 LUOGO DI STUDIO O DI LAVORO, TEMPO IMPIEGATO E MEZZO UTILIZZATO PER GLI SPOSTAMENTI

12.1 Indicare la denominazione e l'indirizzo del luogo di studio o di lavoro :

..... (denominazione)
..... (indirizzo: via, piazza, numero civico, località)
..... (Comune e Provincia o Stato estero)

12.2 Indicare se la persona rientra giornalmente dal luogo di studio o di lavoro nella sua dimora abituale :

1 si 2 no

12.3 In caso di risposta affermativa, se la persona si è recata mercoledì ultimo scorso al luogo di studio o di lavoro precisato al punto 12.1, indicare :

- a) in quale delle seguenti fasce orarie hanno avuto inizio le lezioni o il lavoro:
- 7,15 - 7,44 1
 - 7,45 - 8,14 2
 - 8,15 - 8,44 3
 - 8,45 - 9,15 4
 - altro orario 5
- b) se si è recata più di una volta al luogo di studio o di lavoro 1 si 2 no
- c) il tempo impiegato per recarsi una sola volta (solo andata) da casa al luogo di studio o di lavoro:
- fino a 15 minuti 1
 - da 16 a 30 minuti 2
 - da 31 a 60 minuti 3
 - oltre 60 minuti 4
- d) il mezzo di trasporto utilizzato per compiere il tratto più lungo (in termini di distanza e non di tempo) del tragitto casa/luogo di studio o di lavoro :
- nessun mezzo (a piedi) 1
 - ferrovia, tram, metropolitana o altro mezzo pubblico (es.: funicolare) su rotaia . 2
 - autobus, filobus, corriera o altro mezzo pubblico (es.: taxi) su gomma 3
 - autobus aziendale o scolastico 4
 - auto privata (come conducente) 5
 - auto privata (come trasportato) 6
 - motocicletta, ciclomotore, scooter (come conducente o trasportato) 7
 - altro mezzo (bicicletta, battello, funivia, ecc.) 8

**Sezione III - NOTIZIE SULLE PERSONE
TEMPORANEAMENTE PRESENTI PRESSO LA FAMIGLIA
IL 25 OTTOBRE 1981**

PERSONA N. 1	PERSONA N. 2	PERSONA N. 3
① SESSO - Maschio 1 <input type="checkbox"/> - Femmina 2 <input type="checkbox"/>	① SESSO - Maschio 1 <input type="checkbox"/> - Femmina 2 <input type="checkbox"/>	① SESSO - Maschio 1 <input type="checkbox"/> - Femmina 2 <input type="checkbox"/>
② DATA DI NASCITA _____ <small>(giorno) (mese) (anno)</small>	② DATA DI NASCITA _____ <small>(giorno) (mese) (anno)</small>	② DATA DI NASCITA _____ <small>(giorno) (mese) (anno)</small>
③ STATO CIVILE - Celibe o nubile . 1 <input type="checkbox"/> - Coniugato 2 <input type="checkbox"/> - Vedovo 3 <input type="checkbox"/> - Separato legalmente . . . 4 <input type="checkbox"/> - Divorziato 5 <input type="checkbox"/>	③ STATO CIVILE - Celibe o nubile . 1 <input type="checkbox"/> - Coniugato 2 <input type="checkbox"/> - Vedovo 3 <input type="checkbox"/> - Separato legalmente . . . 4 <input type="checkbox"/> - Divorziato 5 <input type="checkbox"/>	③ STATO CIVILE - Celibe o nubile . 1 <input type="checkbox"/> - Coniugato 2 <input type="checkbox"/> - Vedovo 3 <input type="checkbox"/> - Separato legalmente . . . 4 <input type="checkbox"/> - Divorziato 5 <input type="checkbox"/>
④ CITTADINANZA - Italiana 01 <input type="checkbox"/> - Straniera _____ <small>(specificare)</small> <input type="checkbox"/> - Nessuna (apolide) 99 <input type="checkbox"/>	④ CITTADINANZA - Italiana 01 <input type="checkbox"/> - Straniera _____ <small>(specificare)</small> <input type="checkbox"/> - Nessuna (apolide) 99 <input type="checkbox"/>	④ CITTADINANZA - Italiana 01 <input type="checkbox"/> - Straniera _____ <small>(specificare)</small> <input type="checkbox"/> - Nessuna (apolide) 99 <input type="checkbox"/>
⑤ MOTIVO DELLA TEMPORANEA PRESENZA - Lavoro 1 <input type="checkbox"/> - Altro 2 <input type="checkbox"/>	⑤ MOTIVO DELLA TEMPORANEA PRESENZA - Lavoro 1 <input type="checkbox"/> - Altro 2 <input type="checkbox"/>	⑤ MOTIVO DELLA TEMPORANEA PRESENZA - Lavoro 1 <input type="checkbox"/> - Altro 2 <input type="checkbox"/>

