

12°

censimento generale  
della popolazione

25 ottobre 1981

Volume II

**dati sulle caratteristiche strutturali  
della popolazione e delle abitazioni**

Tomo 2 - Fascicoli regionali

**8 - EMILIA - ROMAGNA**

ISTITUTO CENTRALE DI STATISTICA	
UFF. REGIONALE per la CAMPANIA	
BIBLIOTECA	
Prot. 2176	Pos.
Napoli 21	11.19.84



**istat**

Istituto Centrale di Statistica

roma 1984

Al fine di favorire la diffusione e l'utilizzazione dei dati e delle informazioni, l'ISTAT autorizza la riproduzione parziale o totale del contenuto del presente volume con la citazione della fonte.

## indice

### Tabelle sinottiche

Caratteri considerati nelle tavole da 1 a 31 . . . . .	pag.	XII
Caratteri considerati nelle tavole da 32 a 48 . . . . .	»	XIV

### Introduzione

1. Premessa . . . . .	»	XVII
2. Definizioni . . . . .	»	XVIII
Famiglia (pag. XVIII) - Convivenza (pag. XIX) - Popolazione residente (pag. XX) - Popolazione presente (pag. XX) - Età (pag. XX) - Grado di istruzione (pag. XXI) - Condizione professionale o non professionale (pag. XXI) - Professione (pag. XXIII) - Posizione nella professione (pag. XXIII) - Ramo di attività economica (pag. XXV) - Abitazione, stanza, altro tipo di alloggio (pag. XXVI) - Fabbricato (pag. XXVII)		
3. Avvertenze alle tavole . . . . .	»	XXVII
4. Diffusione dei dati . . . . .	»	XXIX
5. Qualità dei dati . . . . .	»	XXIX

### A — Riepilogo regionale dei dati provinciali

Tavola 1	— Popolazione residente per singolo anno di età, sesso e stato civile	pag.	2
Tavola 2	— Popolazione presente per singolo anno di età, sesso e stato civile	»	4
Tavola 3	— Popolazione residente per sesso, classe di età e luogo di nascita	»	6
Tavola 4	— Popolazione residente in età da 6 anni in poi per grado di istruzione, sesso, classe di età, condizione professionale o non professionale	»	7
Tavola 5	— Popolazione residente attiva e non attiva per sesso e classe di età, attiva per ramo di attività economica e posizione nella professione; non attiva per condizione non professionale	»	8
Tavola 6	— Popolazione residente attiva e non attiva per sesso e stato civile; attiva per ramo di attività economica e posizione nella professione; non attiva per condizione non professionale	»	10
Tavola 7	— Popolazione residente attiva in condizione professionale per sesso, posizione nella professione, ramo e classe di attività economica	»	12
Tavola 8	— Popolazione residente attiva in condizione professionale per sesso e professione	»	14
Tavola 9	— Popolazione residente attiva in condizione professionale per sesso e categoria socio-professionale	»	18
Tavola 10	— Popolazione residente occupata per ramo di attività economica, ore lavorate e posizione nella professione	»	19
Tavola 11	— Popolazione residente in età da 14 anni in poi non occupata, per sesso e numero di ore lavorate	»	19
Tavola 12	— Popolazione residente in età da 19 anni in poi per sesso, luogo di residenza nel 1976, condizione nel 1976 e nel 1981	»	20
Tavola 13	— Stranieri residenti per classe di età e sesso; condizione professionale per settore di attività economica e posizione nella professione; condizione non professionale	»	22
Tavola 14	— Famiglie residenti per ampiezza e tipo della famiglia	»	23
Tavola 15	— Famiglie residenti con almeno un nucleo familiare, per tipo del nucleo e ampiezza della famiglia	»	24
Tavola 16	— Famiglie residenti per tipo di famiglia e di componenti	»	24

Tavola 17 — Famiglie residenti per ampiezza, stato civile, classe di età e sesso del capo famiglia di censimento		
A — Totale . . . . .	pag.	25
B — Maschi . . . . .	»	26
C — Femmine . . . . .	»	27
 Tavola 18 — Famiglie residenti per condizione professionale o non professionale dei componenti e condizione del capo famiglia di censimento . . . . .	»	28
 Tavola 19 — Famiglie residenti per ampiezza e numero di componenti (occupati, in età inferiore a 6 anni, in età di 60 anni e più, in età di 75 anni e più) . . . . .	»	28
 Tavola 20 — Famiglie residenti per ampiezza e specie di alloggio in cui dimorano . . . . .	»	29
 Tavola 21 — Famiglie residenti per tipo della famiglia e numero di figli conviventi . . . . .	»	30
 Tavola 22 — Convivenze e componenti permanenti, attivi e non attivi, per specie della convivenza . . . . .	»	30
 Tavola 23 — Convivenze secondo il numero di componenti presenti per sesso e specie della convivenza . . . . .	»	30
 Tavola 24 — Abitazioni occupate per numero di occupanti, numero di stanze e titolo di godimento . . . . .	»	32
 Tavola 25 — Abitazioni occupate per numero di stanze, numero di famiglie, figura giuridica del proprietario, epoca di costruzione e titolo di godimento, numero di servizi installati . . . . .	»	34
 Tavola 26 — Abitazioni occupate per tipo di fabbricato, numero di stanze, epoca di costruzione, servizi installati . . . . .	»	36
 Tavola 27 — Abitazioni occupate per servizi installati, numero di occupanti, numero di stanze, titolo di godimento, figura giuridica del proprietario ed epoca di costruzione . . . . .	»	38
 Tavola 28 — Abitazioni occupate per numero di stanze e numero dei componenti delle famiglie secondo la condizione occupazionale . . . . .	»	40
 Tavola 29 — Abitazioni non occupate per numero di stanze, motivo della non occupazione, tipo di fabbricato, figura giuridica del proprietario ed epoca di costruzione . . . . .	»	42
 Tavola 30 — Occupati per settore di attività economica, luogo di lavoro, tempo impiegato e mezzo utilizzato		
A — Agricoltura, caccia, foreste e pesca . . . . .	»	43
B — Industrie . . . . .	»	44
C — Altre attività . . . . .	»	45
D — Totale . . . . .	»	46
 Tavola 31 — Studenti per luogo di studio, tempo impiegato e mezzo utilizzato . . . . .	»	47

**B - Dati regionali**

Tavola 32	— Popolazione residente e presente per anno di nascita, età, sesso e stato civile . . . . .	pag.	50
Tavola 33	— Popolazione residente in età da 6 anni in poi per sesso, classe di età e grado di istruzione . . . . .	»	60
Tavola 34	— Popolazione residente attiva e non attiva per sesso, classe di età e grado di istruzione; attiva per settore di attività economica, non attiva per condizione non professionale . . . . .	»	62
Tavola 35	— Popolazione residente attiva in condizione professionale, per sesso, ramo di attività economica, posizione nella professione e grado di istruzione . . . . .	»	64
Tavola 36	— Popolazione residente disoccupata per sesso, classe di età, settore di attività economica e grado di istruzione . . . . .	»	74
Tavola 37	— Popolazione residente in cerca di prima occupazione per sesso, classe di età e grado di istruzione . . . . .	»	75
Tavola 38	— Popolazione residente attiva in condizione professionale per sesso, singolo anno di età e ramo di attività economica		
	A — Totale . . . . .	»	76
	B — Maschi . . . . .	»	78
	C — Femmine . . . . .	»	80
Tavola 39	— Popolazione residente in condizione non professionale per sesso e singolo anno di età . . . . .	»	82
Tavola 40	— Popolazione residente attiva in condizione professionale per singolo anno di età, settore di attività economica e posizione nella professione . . . . .	»	84
Tavola 41	— Popolazione residente attiva in condizione professionale per sesso, ramo, classe, sottoclasse e categoria di attività economica . . . . .	»	86
Tavola 42	— Popolazione residente attiva in condizione professionale per sesso, ramo di attività economica, gruppo e classe di professione		
	A — Totale . . . . .	»	94
	B — Maschi . . . . .	»	96
Tavola 43	— Popolazione residente attiva in condizione professionale per grado di istruzione, gruppo e classe di professione . . . . .	»	98
Tavola 44	— Popolazione residente in età da 19 anni in poi per sesso, classe di età, condizione nel 1976 e nel 1981 . . . . .	»	100
Tavola 45	— Popolazione residente in età da 19 anni in poi per sesso, condizione professionale e posizione nella professione, condizione non professionale nel 1976 e nel 1981 . . . . .	»	102
Tavola 46	— Popolazione residente in età da 5 anni in poi per sesso, classe di età e luogo di residenza nell'ottobre 1976 . . . . .	»	104
Tavola 47	— Stranieri residenti in età da 5 anni in poi per sesso, classe di età e luogo di residenza nell'ottobre 1976 . . . . .	»	106
Tavola 48	— Popolazione residente per sesso, luogo di nascita, condizione professionale e posizione nella professione, condizione non professionale . . . . .	»	108


**Appendice**

A — Tipologia completa delle famiglie

B — Categorie socio-professionali secondo la professione e la posizione nella professione

Tracciati records

Fac simile del *Foglio di famiglia*







**tabelle  
sinottiche**











# introduzione

## 1. — PREMESSA

Il 12° Censimento generale della popolazione e il Censimento generale delle abitazioni sono stati effettuati con riferimento alla data del 25 ottobre 1981, in attuazione della legge 18 dicembre 1980, n. 864 e del relativo regolamento di esecuzione (D.P.R. 28 settembre 1981, n. 542).

Il piano della rilevazione è stato predisposto sulla base delle proposte formulate da un'apposita Commissione di studio istituita presso l'Istituto Centrale di Statistica della quale hanno fatto parte docenti universitari e rappresentanti di Amministrazioni Pubbliche, nonché di vari Enti interessati all'utilizzazione dei dati censuari.

Il piano di pubblicazione, modificato rispetto al 1971, in particolare, per quanto riguarda la disponibilità dei risultati in funzione delle diverse aggregazioni territoriali, si articola nel modo seguente:

**Volume I — Primi risultati provinciali e comunali sulla popolazione e sulle abitazioni (Dati provvisori) (Maggio 1982)**

**Volume II — Dati sulle caratteristiche strutturali della popolazione e delle abitazioni**

Tomo 1 — Fascicoli provinciali (95 fascicoli)

Tomo 2 — Fascicoli regionali (20 fascicoli)

Tomo 3 — Fascicolo nazionale

**Volume III — Popolazione delle frazioni geografiche e delle località abitate dei Comuni (20 fascicoli regionali e 1 fascicolo nazionale)**

**Volume IV — Atti del censimento.**

Un apposito volume riporta i dati sulla popolazione residente legale dei singoli Comuni, un altro infine sarà dedicato ad una relazione illustrativa ed interpretativa dei risultati censuari.

Il presente fascicolo consta di 48 tavole:

- A — *Tavole da 1 a 31*: contengono i dati, riepilogati a livello regionale, analoghi a quelli riportati nelle corrispondenti tavole provinciali del volume II, tomo 1;
- B — *Tavole da 32 a 48*: contengono dati elaborati a livello regionale.

Qui di seguito vengono riportate ed illustrate le definizioni dei caratteri ai quali si riferiscono i dati contenuti nel fascicolo; allo scopo di assicurare una esatta interpretazione dei dati stessi vengono inoltre fornite avvertenze specifiche per alcune tavole, nonché talune indicazioni sugli ulteriori canali di accesso all'informazione censuaria e sulla qualità dei risultati.

Per una più completa conoscenza delle modalità tecniche seguite per l'esecuzione del censimento, vedasi il fascicolo dell'Istituto Centrale di Statistica - 12° Censimento della popolazione e 6° Censimento dell'industria, del commercio, dei servizi e dell'artigianato, 25-26 ottobre 1981, *Disposizioni e istruzioni per gli Organi periferici*, Roma 1981.

## 2. — DEFINIZIONI

### FAMIGLIA

Ai fini del censimento, per famiglia s'intende un insieme di persone legate da vincoli di matrimonio, parentela, affinità, adozione, affiliazione, tutela o da vincoli affettivi, coabitanti ed aventi dimora abituale nello stesso Comune, che normalmente provvedono al soddisfacimento dei loro bisogni mediante la messa in comune di tutto o parte del reddito di lavoro o patrimoniale da esse percepito.

Una famiglia può essere costituita anche di una sola persona la quale provvede in tutto o in parte con i propri mezzi di sussistenza al soddisfacimento dei bisogni individuali.

Sono considerate facenti parte della famiglia, come membri aggregati di essa, anche le persone addette ai servizi domestici, nonché le altre persone che, a qualsiasi titolo, convivono abitualmente con la famiglia stessa.

Ai fini del censimento, si considera **capo famiglia** colui che è ritenuto tale dalla famiglia. Questa definizione differisce da quella utilizzata nei censimenti del 1961 e 1971 a seguito delle innovazioni legislative in materia di diritto di famiglia.

Per la classificazione delle famiglie è stata adottata, analogamente agli spogli effettuati in occasione dei censimenti del 1961 e 1971, la seguente tipologia:

- Famiglie di Tipo A, *se composte di solo capo famiglia* (con o senza membri aggregati);
- Famiglie di Tipo B, *se composte di capo famiglia e coniuge* (con o senza membri aggregati);



- Famiglie di Tipo C, *se composte di capo famiglia, coniuge e figli* (con o senza membri aggregati). Sono considerate di tipo C anche le famiglie in cui manca il coniuge, cioè composte di capo famiglia e figli (con o senza membri aggregati);
- Famiglie di Tipo D, *se composte di capo famiglia, coniuge, figli, ascendenti e/o altri parenti* (con o senza membri aggregati). Sono considerate di tipo D anche le famiglie composte di: capo famiglia, figli, ascendenti e/o altri parenti; capo famiglia, coniuge, ascendenti e/o altri parenti; capo famiglia, ascendenti e/o altri parenti.

Per una migliore conoscenza delle strutture familiari, si è provveduto ad analizzare più in profondità le famiglie di tipo C e di tipo D, individuando al loro interno gruppi ulteriori di famiglie, pervenendo così ad una tipologia più articolata (cfr. Tavola n. 14). Il contenuto dei singoli gruppi è reso esplicito in Appendice (punto A).

Questa tipologia è stata concepita in funzione dell'obiettivo di procedere, per quanto possibile, all'individuazione dei nuclei familiari.

Per **nucleo familiare** s'intende la coppia sposata senza figli o con uno o più figli mai sposati, nonché un solo genitore con uno o più figli mai sposati.

Si possono quindi avere i seguenti quattro tipi di nuclei familiari:

- coniugi senza figli o con figli tutti non celibi o nubili;
- coniugi con almeno un figlio mai sposato;
- padre con almeno un figlio mai sposato;
- madre con almeno un figlio mai sposato.

In questo fascicolo risultano enucleate le famiglie con almeno un nucleo familiare (cfr. Tavola n. 15) in quanto non è stato possibile provvedere ad un accertamento esaustivo dei nuclei familiari sia per l'assenza sul *Foglio di famiglia* di quesiti specifici o di notizie comunque indispensabili, sia perché si è rinunciato ad ulteriori esplorazioni che pure in qualche caso avrebbero consentito l'individuazione di altri nuclei.

Si è del parere, comunque, che i citati criteri di spoglio — peraltro applicati all'universo delle famiglie e non ad un campione come generalmente praticato negli altri Paesi — assicurino risultati pienamente soddisfacenti, tenuto anche conto che — stando alle risultanze di uno spoglio campionario condotto sulla base dei dati censuari del 1971 (cfr. Istituto Centrale di Statistica — *Indagine sui nuclei familiari*, Collana d'informazioni, n. 6 del 1982) — le famiglie mononucleari rappresentano il 97% circa delle famiglie con due o più componenti.

## CONVIVENZA

Ai fini del censimento, per convivenza s'intende un insieme di persone che, senza essere legate da vincoli di matrimonio, parentela, affinità e simili, conducono vita in comune per motivi religiosi, di cura, di assistenza, militari, di pena, e simili.

Sono considerate facenti parte della convivenza anche le persone addette alla convivenza stessa per ragioni d'impiego o di lavoro e che vi convivono abitualmente, purché non costituiscano famiglia a sé stante.

## POPOLAZIONE RESIDENTE

La popolazione residente di ciascun Comune è costituita dalle persone aventi dimora abituale nel Comune e ivi presenti alla data del censimento e dalle persone aventi anch'esse dimora abituale nel Comune, ma che alla data del censimento risultavano assenti per uno dei seguenti motivi:

- emigrazione in altro Comune o all'estero, nel caso si tratti di emigrazione per l'esercizio di occupazioni stagionali o temporanee;
- servizio di leva, di richiamo alle armi, di volontariato;
- istruzione, noviziato religioso;
- ricovero in istituti di cura, di qualsiasi natura, purché la permanenza nel Comune di temporanea presenza non superi i due anni;
- detenzione in attesa di giudizio, condanna inferiore a cinque anni, obbligo di soggiorno per misura di prevenzione, rieducazione, purché la permanenza nel Comune di temporanea presenza non superi i cinque anni;
- affari, turismo, breve cura, e simili;
- servizio statale all'estero;
- missione fuori sede, compresa la frequenza di corsi di qualificazione o aggiornamento professionali, nonché di avanzamento;
- imbarco su navi della marina militare e mercantile.

È il caso di precisare, sulla base della predetta definizione, che a livello provinciale la popolazione residente temporaneamente assente risulta dalla somma dei dati comunali e pertanto comprende anche le persone temporaneamente assenti da un Comune della Provincia che alla data del censimento erano temporaneamente presenti in un altro Comune della Provincia stessa.

**La popolazione residente, a norma dell'art. 2 del D.P.R. 542 del 28 settembre 1981, è considerata popolazione legale.** Il relativo ammontare, per Comuni, Province e Stato è pubblicato sulla Gazzetta Ufficiale n. 95, del 7 aprile 1983, Supplemento ordinario n. 17.

## POPOLAZIONE PRESENTE

La popolazione presente di ciascun Comune è costituita dalle persone presenti nel Comune alla data del censimento ed aventi in esso dimora abituale, nonché dalle persone temporaneamente presenti nel Comune alla data del censimento, ma aventi abituale dimora in altro Comune o all'estero.

## ETÀ

L'età è computata in anni compiuti. Così ad esempio:

- 0 anni: dalla nascita al giorno precedente il 1° compleanno;
- 1 anno: dal giorno del 1° compleanno al giorno precedente il 2° compleanno;
- meno di 5 anni: dalla nascita al giorno precedente il 5° compleanno;
- da 5 a 9 anni: dal giorno del 5° compleanno al giorno precedente il 10° compleanno.

## GRADO DI ISTRUZIONE

Si riferisce al più alto titolo di studio conseguito in qualsiasi scuola (pubblica o privata, italiana o straniera, anche all'estero) e non alla più alta classe o al più alto corso frequentato con successo.

<b>Laureati</b>	coloro che, avendo seguito un corso completo di studi universitari (della durata minima di quattro anni), hanno conseguito un diploma di laurea.
<b>Diplomati</b>	coloro che hanno conseguito un diploma di maturità o di abilitazione di scuola secondaria di secondo grado. Con tale voce sono altresì indicate le persone che hanno conseguito una abilitazione specifica dopo un corso di studi universitari della durata inferiore a quattro anni (diploma di statistica, di vigilanza alle scuole elementari, ISEF, ecc.).
<b>Forniti di licenza media inferiore</b>	coloro che hanno conseguito una licenza di scuola secondaria di primo grado che consenta l'accesso alle scuole secondarie di secondo grado.
<b>Forniti di licenza elementare</b>	coloro che hanno conseguito la licenza elementare o il certificato rilasciato da un corso di scuola popolare di tipo C (assimilabile alla licenza elementare).
<b>Alfabeti privi di titolo di studio</b>	coloro che hanno dichiarato di saper leggere e scrivere pur non avendo conseguito la licenza elementare, nonché gli scolari anche se iscritti alla 1 <sup>a</sup> elementare. Sono comprese in tale gruppo anche le persone che hanno conseguito il certificato di proscioglimento (3 <sup>a</sup> elementare) fino al 1955, anno nel quale tale certificato venne abolito. Poiché nel censimento del 1961 le persone fornite del certificato di proscioglimento vennero comprese tra le persone in possesso di licenza di scuola elementare, ai fini di un corretto confronto fra i dati di questi due censimenti occorre considerare congiuntamente i gruppi dei <i>forniti di licenza elementare</i> e degli <i>alfabeti privi di titolo di studio</i> .
<b>Analfabeti</b>	coloro che hanno dichiarato di non sapere leggere e scrivere.

## CONDIZIONE PROFESSIONALE O NON PROFESSIONALE

La popolazione in condizione professionale è costituita dalle persone che nella settimana precedente la data del censimento risultavano occupate o disoccupate alla ricerca di nuova occupazione.

**Occupati** coloro che possiedono un'occupazione (in proprio o alle dipendenze) da cui traggono un profitto o una retribuzione. Sono considerati tali anche coloro che collaborano, senza avere un regolare rapporto di lavoro, con un familiare che svolge un'attività lavorativa in proprio.

**Disoccupati alla ricerca di nuova occupazione** coloro che hanno perduto una precedente occupazione alle dipendenze e sono alla ricerca attiva di una nuova occupazione, essendo in grado di accettarla se viene loro offerta.

La popolazione in condizione non professionale è costituita:

- a) da tutti i bambini e ragazzi con meno di 14 anni;
- b) dalle persone in cerca di prima occupazione;
- c) dalle casalinghe;
- d) dagli studenti;
- e) dalle persone ritirate dal lavoro;
- f) dagli altri censiti in età da 14 anni in poi che non rientrano nei gruppi di cui alle lettere da b) ad e). Tra questi ultimi sono compresi anche coloro che stanno assolvendo gli obblighi di leva, tali persone al censimento del 1971 venivano attribuite alla popolazione in condizione professionale o a quella in condizione non professionale sulla base della condizione nella quale si trovavano prima dell'inizio del servizio di leva.

Si riportano di seguito le relative definizioni:

**Persone in cerca di prima occupazione** coloro che non hanno mai esercitato un'attività lavorativa o hanno cessato un'attività lavorativa in proprio e sono alla ricerca attiva di un'occupazione alle dipendenze essendo in grado di accettarla se viene loro offerta.

**Casalinghe** coloro che si dedicano prevalentemente alla cura della propria famiglia e della propria casa.

**Studenti** coloro che si dedicano prevalentemente allo studio.

**Persone ritirate dal lavoro** coloro che hanno cessato una attività lavorativa per raggiunti limiti di età o altra causa.

Anche ai fini del confronto con i dati del censimento del 1971, si precisa che **le persone in condizione professionale e quelle in cerca di prima occupazione confluiscono nella cosiddetta popolazione attiva. La popolazione in condizione non professionale depurata dalle persone in cerca di prima occupazione, costituisce invece la popolazione non attiva.**

In ordine sempre ai confronti temporali, è necessario tener presente che nei precedenti censimenti si è utilizzato il concetto di condizione *abituale*, non essendo previsto che la risposta ai quesiti sull'attività professionale dovesse essere fornita facendo riferimento alla data del censimento. Con le innovazioni introdotte è stato recepito il criterio seguito nelle rilevazioni correnti delle forze di lavoro.

## PROFESSIONE

Per professione s'intende l'attività individuale esercitata dalle persone costituenti la popolazione attiva, ad esclusione delle persone in cerca di prima occupazione. La specificazione della professione, cioè la *qualificazione tecnologica* dell'attività individuale è determinata dal genere di lavoro o di servizio esplicito (ad esempio: industriale, commerciante, medico, avvocato, contabile, falegname, ebanista, fabbro ferraio, elettricista... ecc.).

Il lavoro connesso con l'esercizio di una professione è caratterizzato da uno sforzo fisico o intellettuale da parte della persona, nonché dall'oggetto sul quale tale sforzo viene esercitato. In relazione alla prevalenza ed alla natura di questi vari elementi si è soliti fare distinzione tra lavoro prevalentemente intellettuale e lavoro prevalentemente manuale. Le attività di carattere prevalentemente intellettuale sono comunemente designate come *professioni o arti liberali*; quelle di carattere prevalentemente manuale come *arti o mestieri*. Tuttavia, per semplicità di linguaggio, si designano usualmente con il termine *professioni* sia le professioni e arti liberali, sia le arti e i mestieri.

Per le persone addette al culto e i militari di carriera esercitanti una professione non inerente all'esercizio del culto o all'attività tipicamente militare, è stata considerata l'attività di tipo civile da esse svolta (ad esempio: per un sacerdote secolare esercitante la professione di insegnante presso una scuola pubblica o privata si è considerata la professione di *insegnante*; per una suora infermiera si è considerata la professione di *infermiera*; per un capitano medico si è considerata la professione di *medico*, e così via).

*Per le persone disoccupate è stata considerata la professione esercitata prima della disoccupazione.*

Per notizie più analitiche si rinvia al volume dell'Istituto Centrale di Statistica — *Classificazione delle professioni*, Metodi e Norme, Serie C, n. 9, Maggio 1981.

Per la professione e i due caratteri seguenti (posizione nella professione ed attività economica) è necessario tener presente che le persone con più di una attività lavorativa hanno fornito le notizie facendo riferimento alla principale attività svolta, cioè a quella che per continuità di lavoro, per importanza economica o altre considerazioni era ritenuta da esse la prevalente.

## POSIZIONE NELLA PROFESSIONE

Per posizione nella professione s'intende la condizione della persona espletante un'attività economica in rapporto all'unità locale in cui viene svolta l'attività stessa.

Nel presente volume le posizioni nella professione risultano raggruppate nel modo seguente:

**Imprenditori, liberi professionisti:**

*imprenditori* — coloro che gestiscono in proprio un'impresa (azienda agricola, industriale, commerciale, ecc.), nella quale non impiegano l'opera manuale propria o di familiari, ma quella di dipendenti;

*liberi professionisti* — coloro che esercitano in proprio una professione o arte liberale (notaio, medico, ingegnere, avvocato, ecc.).

**Lavoratori in proprio:** coloro che gestiscono un'azienda agricola, una piccola azienda industriale, una bottega artigiana, un negozio o un esercizio pubblico partecipandovi col proprio lavoro manuale. In tale posizione sono compresi anche i coltivatori diretti, i mezzadri e simili, i soci di cooperative aventi figura di lavoratori in proprio e chi lavora nel proprio domicilio direttamente per conto di consumatori e non su commissione di imprese.

**Coadiuvanti:** coloro che collaborano con un familiare che svolge un'attività lavorativa in proprio, senza avere un rapporto di lavoro regolato da contratto.

**Dirigenti e impiegati:**

*dirigenti* — coloro che ricoprono un ruolo caratterizzato da un elevato grado di professionalità, autonomia e potere decisionale. Per la Pubblica Amministrazione si considerano in tale posizione le qualifiche previste dal D.P.R. 30 giugno 1972, n. 748, nonché le qualifiche equivalenti presso tutte le altre Amministrazioni, siano esse a carattere centrale o locale. Per gli appartenenti alle FF.AA. e corpi simili sono considerati come dirigenti gli ufficiali con grado superiore a quello di tenente colonnello o posizioni assimilate;

*appartenenti alla carriera direttiva* — coloro che con diverso grado di responsabilità, discrezionalità di poteri e autonomia, esercitano una funzione direttiva (tecnica o amministrativa). Per gli appartenenti alle FF.AA. e corpi simili sono considerati come direttivi gli ufficiali con grado inferiore a quello di colonnello o posizioni assimilate;

*impiegati* — coloro che esercitano una funzione di concetto o esecutiva tecnica o amministrativa;

*appartenenti alle categorie speciali (intermedi)* — coloro che esercitano una funzione intermedia tra quella degli impiegati e quella degli operai specializzati vale a dire chi guida e controlla, con apporto di adeguata competenza tecnico-pratica, gruppi di altri lavoratori.

**Lavoratori dipendenti:**

*capi operai* — coloro che svolgono una attività per la cui esecuzione si richiedono conoscenze di tipo specialistico ed hanno eventualmente responsabilità di guida di personale;

*operai specializzati o qualificati* — coloro che svolgono una attività per la cui esecuzione si richiedono adeguate cognizioni tecnico-pratiche conseguite o in istituti professionali o mediante istruzione equivalente o acquisite con il necessario tirocinio e pratica, nonché chi esegue con perizia il lavoro manuale affidatogli essendo in possesso di specifiche capacità tecnico-pratiche;

*operai comuni* — coloro che eseguono lavori di carattere manuale e non sono compresi nelle categorie precedenti (manovale, bracciante agricolo, ecc.);

*altri lavoratori dipendenti* — coloro che esercitano mansioni di usciere, bidello, guardiano e simili;

*apprendisti* — coloro che esercitano un'attività lavorativa per l'apprendimento di una professione ed il successivo conseguimento di una qualifica;

*lavoranti a domicilio* — coloro che lavorano nel proprio domicilio esclusivamente o prevalentemente su commissione di imprese (industriali, commerciali, artigiane) e non direttamente per conto di consumatori;

*graduati o militari di carriera delle FF.AA. o figure similari dei corpi di polizia e sicurezza interna* — gli appartenenti alle FF.AA. e corpi similari con grado fino a caporal maggiore o assimilati, nonché i vigili urbani e del fuoco.

## RAMO DI ATTIVITÀ ECONOMICA

Per ramo di attività economica s'intende il campo di attività in cui viene esercitata la professione, arte o mestiere. Esso è determinato, di norma, in base all'attività (unica o prevalente) delle singole *unità locali* in cui il censito svolge la propria professione, arte o mestiere (ad esempio: azienda agricola, stabilimento industriale, bottega artigiana, negozio, esercizio pubblico, sede o filiale bancaria e assicurativa, ospedale, gabinetto medico, studio professionale, ministero, amministrazione comunale). I rami in cui si articola la classificazione delle attività economiche sono i seguenti:

- 0. — Agricoltura, caccia, foreste e pesca
- 1. — Energia, gas e acqua
  - 1.A — Estrazione di combustibili solidi, liquidi e gassosi; industria petrolifera
  - 1.B — Energia elettrica, gas e acqua
- 2. — Industrie estrattive, industrie manifatturiere per la trasformazione di minerali non energetici e prodotti derivati; industrie chimiche
- 3. — Industrie manifatturiere per la lavorazione e la trasformazione dei metalli; meccanica di precisione
- 4. — Industrie manifatturiere alimentari, tessili, delle pelli e cuoio, dell'abbigliamento, del legno, mobili e altre industrie manifatturiere
- 5. — Industria delle costruzioni e delle installazioni di impianti per l'edilizia
- 6. — Commercio, pubblici esercizi e alberghi; riparazioni di beni di consumo e di veicoli
  - 6.A — Commercio, pubblici esercizi e alberghi
  - 6.B — Riparazioni di beni di consumo e di veicoli
- 7. — Trasporti e comunicazioni
- 8. — Credito e assicurazione, servizi prestati alle imprese; noleggio
  - 8.A — Credito e assicurazione
  - 8.B — Servizi prestati alle imprese; noleggio
- 9. — Pubblica amministrazione; servizi pubblici e privati
  - 9.A — Pubblica amministrazione
  - 9.B — Servizi pubblici e privati

Si fa presente che non risulta possibile procedere ad un completo confronto dei dati per ramo di attività economica con i corrispondenti dati del 1971, in quanto la relativa classificazione ha subito una profonda revisione (cfr. Istituto Centrale di Statistica — *Classificazione delle attività economiche, Metodi e Norme, Serie C, n. 8, Maggio 1981*), essendo stato necessario renderla ragguagliabile alla NACE (Nomenclatura generale delle attività economiche nelle Comunità Europee) concordata in sede comunitaria.

### ABITAZIONE, STANZA, ALTRO TIPO DI ALLOGGIO

Ai fini del censimento, per abitazione s'intende un insieme di vani, o anche un vano solo, destinato funzionalmente ad uso di alloggio, che dispone di un ingresso indipendente su strada, pianerottolo, cortile, terrazza, ballatoio, e simili e che alla data del censimento è occupata o è destinata ad essere occupata da una famiglia o da più famiglie coabitanti.

*Un'abitazione si considera occupata se in essa abitano una o più persone aventi la dimora abituale nel Comune di censimento, anche se temporaneamente assenti alla data del censimento stesso; non occupata se in essa non abita alcuna persona o se è abitata solo da persone temporaneamente presenti nel Comune di censimento (è il caso ad esempio di studenti che frequentano un corso di studi nel Comune di censimento).*

È da considerare non occupata l'abitazione:

- disponibile per la vendita o l'affitto;
- utilizzabile per vacanza in quanto chi ne dispone la occupa soltanto in uno o più periodi dell'anno (abitazioni ubicate generalmente in località turistiche);
- utilizzabile per lavoro, cioè se trattasi di abitazione secondaria che viene occupata saltuariamente da chi ne dispone per motivi di lavoro (ad esempio: casa di campagna destinata ai lavori agricoli nell'epoca del raccolto, abitazione secondaria situata generalmente in un Comune diverso da quello di dimora abituale utilizzata per lo svolgimento della propria attività lavorativa);
- non occupata per altro motivo in quanto già venduta o affittata, ma non ancora occupata; non più occupata da chi ne dispone, per trasferimento a seguito di emigrazione definitiva verificatasi in particolare nelle zone montane di spopolamento.

Il titolo di godimento dell'abitazione fa riferimento al titolo in base al quale la famiglia dispone dell'abitazione stessa. I titoli di godimento considerati sono:

- *proprietà*, alla quale è stato assimilato l'usufrutto; sotto tale voce sono comprese anche le abitazioni a riscatto;
- *affitto*, che comprende anche il subaffitto;
- *altro titolo*, per i casi di uso gratuito dell'abitazione, di godimento per prestazione di servizi, ecc.

L'epoca di costruzione o di ricostruzione fa riferimento all'anno di ultimazione della costruzione o ricostruzione. Nel caso in cui l'abitazione sia stata costruita in anno posteriore a quello del relativo fabbricato, a seguito di ricostruzione parziale, ampliamento o sopraelevazione, è stato considerato l'anno di termine della ricostruzione, dell'ampliamento o della sopraelevazione.



Per quanto concerne la superficie dell'abitazione è da tener presente che essa fa riferimento alla superficie dei pavimenti delle stanze e dei vani accessori con esclusione della superficie di balconi, terrazze, verande, cantine, garages, portici, loggiati, solai, cortili, ecc.

Per stanza s'intende un locale, facente parte di un'abitazione, che riceve aria e luce dall'esterno ed ha dimensioni tali da consentire la collocazione di un letto lasciando lo spazio utile per il movimento di una persona. La cucina, se risponde a tale definizione, è considerata stanza.

Per altro tipo di alloggio s'intende il locale che, pur non essendo funzionalmente destinato ad abitazione di una famiglia (cantina, soffitta, magazzino, negozio, ufficio, ecc.) ovvero non avendo le caratteristiche proprie dell'abitazione (roulotte, natante, grotta, carrozzone, ecc.), risulta alla data del censimento occupato di fatto da una o più famiglie residenti.

### FABBRICATO

Per fabbricato s'intende qualsiasi costruzione, comprendente almeno un'abitazione, isolata da vie o spazi vuoti oppure separata da altre costruzioni mediante muri maestri che si elevano, senza soluzione di continuità, dalle fondamenta al tetto, che disponga di uno o più accessi all'esterno e che possa avere una o più scale autonome.

### 3. – AVVERTENZE ALLE TAVOLE

Tavole 4, 12, 13, 18, 30, 34, 36, 40, 44, 45, 48:

i rami in cui si articola la classificazione delle attività economiche risultano così raggruppati:

- agricoltura, caccia, foreste e pesca: ramo 0;
- industrie: rami 1, 2, 3, 4 e 5;
- altre attività: rami 6, 7, 8 e 9;

nelle tavole 13, 44 e 45 è enucleato altresì il ramo "commercio, pubblici servizi, alberghi, riparazioni di beni di consumo e di veicoli".

Tavola 9:

per notizie sui contenuti delle singole categorie vedi Appendice (punto B); la popolazione attiva in condizione professionale considerata in tale tavola comprende anche i militari in servizio di leva.

Tavole 10, 13, 45, 48:

le posizioni nella professione risultano raggruppate nel modo seguente:

- *indipendenti*: imprenditori, liberi professionisti, lavoratori in proprio, coadiuvanti;
- *dipendenti*: tutte le altre.

Tavola 18:

i componenti in condizione non professionale sono stati classificati secondo il settore di attività economica dei componenti in condizione professionale.

**Tavola 20:**

le famiglie che occupano un'abitazione o un altro tipo di alloggio sono quelle che occupano l'alloggio a titolo principale.

**Tavola 22:**

nella voce *altre convivenze* sono comprese le convivenze militari e di altri corpi accasermati.

**Tavola 27:**

per quanto concerne l'acqua potabile di acquedotto e il gabinetto, l'espressione *fuori dell'abitazione* sta ad intendere che il servizio si trova o nel corpo del fabbricato che comprende l'abitazione (ballatoio, pianerottolo, ecc.) o nel cortile, giardino o orto annessi al fabbricato stesso, a disposizione dei soli occupanti dell'abitazione o del fabbricato e non del pubblico in genere.

Si fa inoltre presente che per *bagno* s'intende un impianto di vasca e/o doccia.

**Tavola 28:**

sono considerate solo le famiglie che occupano le abitazioni a titolo principale.

**Tavole 30 e 31:**

i dati fanno riferimento alle persone che nel mercoledì precedente la data di compilazione del modello si sono recate al lavoro o a scuola rientrando nella stessa giornata alla propria dimora abituale.

Ai fini di una corretta interpretazione dei dati occorre tener presente che:

- i lavoratori-studenti hanno fatto riferimento al luogo di lavoro;
- coloro che esercitano la professione su mezzi di trasporto (autisti, ferrovieri, tramvieri, piloti, marittimi, ecc.) hanno indicato il luogo da cui prendono servizio (posteggio, stazione, deposito, aeroporto, porto, ecc.);
- il mezzo di trasporto è quello utilizzato per compiere il tratto più lungo (in termini di distanza e non di tempo) del tragitto casa/luogo di lavoro o studio.

Con riferimento alla Tav. 31, si precisa che tra gli studenti sono compresi i bambini che frequentano la scuola materna e le persone che frequentano corsi di formazione professionale.

**Tavole 35 e 43:**

le lauree risultano raggruppate nel modo seguente:

- Gruppo scientifico — Chimica, Chimica industriale, Farmacia, Chimica e tecnologia farmaceutiche, Matematica, Matematica e fisica, Fisica, Astronomia, Scienze naturali, Scienze geologiche, Scienze biologiche, Scienze dell'informazione, Discipline nautiche.
- Gruppo medico — Medicina e chirurgia.
- Gruppo ingegneria — Ingegneria, Architettura, Urbanistica.
- Gruppo agrario — Scienze agrarie, Scienze forestali, Medicina veterinaria, Scienze delle preparazioni alimentari, Scienze della produzione animale.
- Gruppo economico — Economia aziendale, Economia e commercio, Economia politica, Scienze coloniali, Scienze economiche, Scienze economiche e bancarie, Scienze bancarie e assicurative, Scienze economico-marittime, Scienze economiche e sociali, Scienze politiche, Scienze politiche per l'Europa occidentale, Scienze politiche per l'oriente, Scienze statistiche ed attuariali, Scienze statistiche ed economiche, Scienze statistiche e demografiche, Sociologia.
- Gruppo giuridico — Giurisprudenza.

Gruppo letterario — Lettere; Geografia; Materie letterarie; Discipline arti, musica e spettacolo; Filosofia, Storia, Teologia, Pedagogia, Psicologia, Lingue, letterature e istituzioni dell'Europa occidentale, Lingue e letterature straniere moderne, Lingue e letterature orientali, Lingue e letterature straniere.

Gruppo altre lauree — Lauree non specificate nei gruppi suindicati.

Il "diploma di istituto professionale" comprende i diplomi di istituto professionale: agrario, industriale, marinaro, commerciale, alberghiero, femminile.

Il "diploma di istituto tecnico" comprende i diplomi di istituto tecnico: agrario, industriale, nautico, commerciale, per geometri, per turismo, per perito aziendale, femminile.

Tavole 46 e 47:

i dati relativi alla Svizzera comprendono anche quelli del Liechtenstein.

#### 4. — DIFFUSIONE DEI DATI

Allo scopo di favorire un'ampia utilizzazione dei dati raccolti con il censimento, si precisa quanto segue:

a) ad integrazione delle tavole riportate nel presente fascicolo, sono state elaborate le seguenti tavole non destinate alla pubblicazione, ma comunque disponibili per gli utilizzatori a livello provinciale o regionale:

Tavola 1 — Popolazione residente attiva in condizione professionale per sesso, ramo di attività economica, posizione nella professione e grado analitico di istruzione (analoga alla tavola 35 con analisi dettagliata delle lauree e dei diplomi).

Tavola 2 — Popolazione residente attiva in condizione professionale per grado analitico di istruzione, gruppo, classe e categoria di professione (analoga alla tavola 43 con analisi delle professioni a livello di categoria e analisi dettagliata delle lauree e dei diplomi).

Tavola 3 — Popolazione residente in età da 5 anni in poi, per sesso, classe di età e luogo di residenza nell'ottobre 1976 (analoga alla tavola 46 con classi di età quinquennali e analisi dettagliata del luogo di residenza).

b) le tavole da 1 a 31 risultano pubblicate a livello provinciale nel volume II, tomo 1 e possono essere fornite per Comune; le tavole da 32 a 48 possono essere fornite per Provincia.

c) I dati pubblicati possono essere forniti su nastro magnetico; i dati non pubblicati ma disponibili possono essere forniti su tabulato o nastro magnetico.

Le richieste comportano il rimborso delle spese vive sostenute per l'approntamento del supporto e devono essere inoltrate a:

**Istituto Centrale di Statistica, Servizio Censimenti - Rep. CENS/A, Via Cesare Balbo, 16 - 00100 ROMA.**

#### 5. — QUALITÀ DEI DATI

Il problema del controllo della qualità dei dati, che costituisce una delle fasi più delicate di ogni indagine statistica, si presenta ancor più accentuato in occasione delle operazioni censuarie, dalla raccolta dei dati alla pubblicazione dei risultati.

Per assicurare, nei limiti del possibile, il più alto livello di attendibilità e coerenza dei risultati, l'Istituto ha previsto particolari procedure di controllo già nel corso delle operazioni di raccolta dei

dati. In tale fase gli Uffici Comunali di Censimento, assistiti dagli Uffici Provinciali di Censimento, dagli Ispettori Provinciali e da Funzionari dell'ISTAT dislocati in tutte le Province, hanno provveduto alla revisione quantitativa dei *Fogli di famiglia* accertando che tutte le unità oggetto di rilevazione (abitazioni, famiglie e convivenze) fossero state censite. Al termine delle operazioni di raccolta dei dati gli Uffici Comunali di Censimento hanno provveduto alla revisione qualitativa dei questionari di rilevazione provvedendo a codificare le notizie che per loro natura non risultavano precodificate.

Nella fase di registrazione dei dati su supporto informatico (i tracciati records sono riportati in Appendice) l'Istituto ha posto in atto le misure necessarie ad assicurare la validità dell'operazione, inserendo nelle convenzioni stipulate con quelle Regioni, Amministrazioni provinciali e comunali che, a norma dell'art. 40, del D.P.R. 28 settembre 1981, n. 542, hanno provveduto ad eseguire in proprio tale lavorazione, oltre alla verifica anche il rispetto di particolari vincoli idonei ad assicurare in corrispondenza dei vari quesiti, la compatibilità dei codici registrati.

Analoghe procedure sono state seguite per il materiale fatto registrare direttamente a cura dell'ISTAT.

In entrambi i casi, è stata attivata una procedura di controllo effettuando una nuova verifica su un campione del materiale registrato. Tale operazione ha consentito di accertare che il livello di errore attribuibile all'approntamento dell'input è risultato generalmente inferiore al 5 per mille.

Il controllo finale sulla validità dei risultati è stato attuato attraverso una complessa procedura elettronica per la messa a punto quantitativa e qualitativa del materiale.

Trattasi di una procedura articolata in varie fasi di lavoro, succintamente illustrate nei punti che seguono.

**1) Verifica della sequenzialità dei dati indicativi dei Fogli di famiglia e di convivenza (codici di Provincia, Comune, sezione e numero d'ordine del Foglio).**

In tale sede sono state tra l'altro individuate eventuali situazioni irregolari con specifico riferimento alla completezza delle risposte fornite ai singoli quesiti del *Foglio di famiglia*. Questa analisi ha evidenziato, in alcuni casi, la necessità di dover ricorrere sistematicamente ai singoli questionari di rilevazione per una ulteriore revisione, codifica e nuova registrazione degli stessi.

**2) Messa a punto qualitativa dei Fogli di censimento.**

I records registrati sono stati sottoposti al vaglio di un complesso programma di controllo che prevede l'imposizione automatica, sotto determinate condizioni, dei codici eventualmente mancanti o non validi e l'aggiustamento dei codici registrati in caso di accertata incongruenza. Tale controllo esteso agli incroci tra le modalità previste dal piano di pubblicazione, è stato dapprima effettuato all'interno del singolo tipo record e poi esteso tra tipi records.

In altri termini si è assicurata:

- la completezza delle risposte per singolo quesito all'interno dello stesso tipo record;
- la congruità delle risposte fornite relativamente ad ogni tipo record scegliendo all'interno di esso un carattere come fondamentale;
- la congruità delle risposte fornite tra i records relativi alla stessa famiglia o convivenza, in corrispondenza di alcuni quesiti ritenuti come fondamentali.

I controlli di congruità e i conseguenti aggiustamenti sono stati effettuati sulla base di standards conosciuti.

In particolare i quesiti scelti come riferimento (*specie dell'alloggio* per il record dell'abitazione; *anno di nascita* e, per le caratteristiche occupazionali, *la professione*, per i records relativi alle persone) sono stati ritenuti validi solo se confermati dalla presenza di determinate informazioni in altri quesiti ad essi strettamente connessi. In caso contrario si è proceduto alla loro rettifica sulla base di indicazioni desunte dagli altri quesiti. Da segnalare, infine, che gli interventi sui singoli quesiti avvengono nell'ambito della logica che li lega, come specificato in seguito.

Per fornire ulteriori elementi conoscitivi, nei prospetti che seguono sono riportati, a livello regionale, i valori percentuali degli aggiustamenti effettuati sui quesiti del foglio di famiglia distintamente per:

*Interventi di tipo 1*

— annullamento delle risposte fornite a particolari quesiti per i quali, sotto determinate condizioni, non era prevista risposta; interventi relativi a casi di mancata risposta; codici non validi.

*Interventi di tipo 2*

— interventi relativi ad incongruità logiche riscontrate all'interno del quesito o dei quesiti.

*Interventi di tipo 3*

— interventi relativi ad incongruità logiche tra tipi records.

Le percentuali degli aggiustamenti sono calcolate sul totale delle frequenze relative alle risposte fornite in relazione al quesito considerato.

A scopo esemplificativo, distintamente per tipo di intervento, si riportano di seguito alcuni casi verificatisi con maggior frequenza.

Per gli interventi di tipo 1 ai quesiti relativi alla *condizione professionale o non professionale nella settimana precedente la data del censimento* e alla *condizione professionale o non professionale nell'ottobre del '76* doveva essere fornita risposta solo se la persona aveva compiuto, alla data del censimento, rispettivamente i 14 ed i 19 anni.

Per gli interventi di tipo 2:

— il quesito *stanze* è stato messo in relazione con la superficie dell'abitazione verificando la congruità del dato della superficie media per stanza;

— nell'ambito del quesito relativo alla *condizione professionale o non professionale nella settimana precedente la data del censimento* sono stati messi in relazione la *professione, arte o mestiere esercitato, la posizione nella professione* e la *categoria di attività economica*. I codici delle tre caratteristiche occupazionali sono stati collegati tra loro mediante una tabella a tripla entrata verificandone la reciproca compatibilità e sostituendo successivamente gli eventuali codici non validi. Il codice non valido è stato individuato in funzione di quelli ritenuti validi. Per alcune particolari professioni è stata inoltre controllata la compatibilità tra la professione, l'età ed il titolo di studio.

Per i quesiti relativi al *luogo di studio o di lavoro, tempo impiegato e mezzo utilizzato per gli spostamenti*, in considerazione della difficoltà di effettuare, in alcuni casi, una netta distinzione tra i due tipi di interventi, sono stati convenzionalmente attribuiti al tipo 1 quelli derivanti dai controlli di congruità delle varie risposte fornite all'interno del quesito ivi comprese le verifiche derivanti dalle risposte sul *tempo impiegato e mezzo utilizzato per gli spostamenti extracomunali*.

Sono stati attribuiti al tipo 2 quelli relativi al confronto tra *luogo di studio o di lavoro* ed alcune caratteristiche rilevate per lo stesso individuo. In particolare per tutti coloro per i quali era prevista una risposta al *luogo di studio o di lavoro* si è verificata l'esistenza e la compatibilità del codice indicato. Così ad esempio per coloro che si sono dichiarati *lavoranti a domicilio per conto d'impresa* è stato controllato che il codice fosse quello corrispondente a *lavora nella propria abitazione*.

Tra gli interventi di tipo 3 si segnala quello relativo al mancato accoppiamento tra il codice della famiglia principale ed il codice della famiglia o delle famiglie coabitanti. Tale inconveniente è da attribuirsi alla diversità dei codici che ne avrebbero dovuto consentire l'esatto accoppiamento.

In alcuni casi i controlli di compatibilità non hanno sanato dati anomali che, pertanto, sono stati posti tra parentesi.

Da segnalare infine che, nel periodo immediatamente successivo alla raccolta dei dati, l'ISTAT ha attivato tre distinte indagini campionarie: la prima con lo scopo di verificare il grado di copertura del censimento; la seconda con l'obiettivo di raccogliere, con riferimento ad alcuni fondamentali caratteri della popolazione residente, informazioni sulla qualità dei risultati; la terza tendente ad accertare la corrispondenza tra i risultati del censimento e la posizione anagrafica delle famiglie. I risultati delle predette indagini formeranno oggetto di pubblicazione.

## REGIONE EMILIA-ROMAGNA

## Incidenza percentuale degli aggiustamenti effettuati per tipo di intervento e quesito

## A - ABITAZIONI

QUESITI	TIPO 1	TIPO 2	QUESITI	TIPO 1	TIPO 2
Specie dell'alloggio	—	0,75	Superficie	0,58	1,25
Caratteristiche del fabbricato	2,75	0,37	Acqua potabile	0,25	0,02
Proprietario	0,71	0,03	Gabinetto	0,27	0,35
Titolo di godimento	1,65	0,01	— scarico	1,70	0,50
Epoca di costruzione	1,00	0,01	Bagno	0,26	—
Stanze:			Elettricità	0,11	—
— adibite ad abitazione	0,24	0,02	Riscaldamento	0,22	0,43
— cucina	—	0,63			
— adibite ad altro uso	—	0,25	TOTALE	1,02	0,33

## B - POPOLAZIONE RESIDENTE E TEMPORANEAMENTE PRESENTE

QUESITI	TIPO 1	TIPO 2	QUESITI	TIPO 1	TIPO 2
Relazione di parentela e posizione nella convivenza	0,11	0,19	Frequenza corso professionale	1,16	0,07
Sesso	0,06	0,06	Condizione 1981	0,57	0,39
Stato civile	0,15	0,21	Ore lavorate nella settimana	0,26	—
Luogo di nascita	0,50	0,34	Professione	0,71	2,47
Data di nascita	0,10	0,03	Posizione nella professione	2,86	7,82
Cittadinanza	0,45	—	Attività economica	2,62	7,39
Presenza e motivo dell'assenza	0,13	0,18	Condizione 1976	2,44	1,55
Residenza 1976	0,80	0,04	Pendolarità - luogo di lavoro o di studio	1,13	2,60
Istruzione	0,78	0,69	Pendolarità - altri quesiti	5,58	0,17
Corso regolare di studi	1,30	1,02	TOTALE	1,41	0,63
Frequenza scuola materna	6,11	0,17			

## C - VERIFICHE DI CONGRUITÀ TRA RECORDS

## TIPO 3

Specie di alloggio	0,28
Relazione di parentela	0,35
Annullamenti di records doppi e/o anomali	0,08
Mancati accoppiamenti tra famiglia principale e famiglia/e coabitanti (*)	5,23

(\*) Percentuale calcolata sul totale delle famiglie coabitanti e le relative famiglie principali.

Il materiale relativo alla Regione Emilia-Romagna, pur non avendo evidenziato carenze di rilievo ha presentato, per le provincie di Piacenza e Modena, imprecisioni dovute alla errata indicazione del codice di riferimento tra famiglie principali e famiglie coabitanti, mentre per la provincia di Forlì è stato necessario effettuare un parziale rifacimento della registrazione dei dati relativi ad alcuni quesiti del questionario.

**A - riepilogo regionale dei dati provinciali**

**TAV. 1 — Popolazione residente per singolo anno di età, sesso e stato civile**

ETÀ (anni)	MASCHI						FEMMINE					
	CELIBI	CONIUGATI	VEDOVI	SEPARATI LEGALMENTE	DIVORZIATI	TOTALE	NUBILI	CONIUGATE	VEDOVE	SEPARATE LEGALMENTE	DIVORZIATE	TOTALE
0	15.002	—	—	—	—	15.002	14.251	—	—	—	—	14.251
1	15.907	—	—	—	—	15.907	14.915	—	—	—	—	14.915
2	17.164	—	—	—	—	17.164	16.295	—	—	—	—	16.295
3	18.674	—	—	—	—	18.674	17.774	—	—	—	—	17.774
4	19.850	—	—	—	—	19.850	18.873	—	—	—	—	18.873
<b>meno di 5</b>	<b>86.597</b>	—	—	—	—	<b>86.597</b>	<b>82.108</b>	—	—	—	—	<b>82.108</b>
5	21.826	—	—	—	—	21.826	20.682	—	—	—	—	20.682
6	23.587	—	—	—	—	23.587	22.200	—	—	—	—	22.200
7	25.318	—	—	—	—	25.318	23.915	—	—	—	—	23.915
8	25.481	—	—	—	—	25.481	24.289	—	—	—	—	24.289
9	26.185	—	—	—	—	26.185	24.941	—	—	—	—	24.941
<b>5 - 9</b>	<b>122.397</b>	—	—	—	—	<b>122.397</b>	<b>116.027</b>	—	—	—	—	<b>116.027</b>
10	26.755	—	—	—	—	26.755	25.737	—	—	—	—	25.737
11	26.353	—	—	—	—	26.353	25.482	—	—	—	—	25.482
12	26.952	—	—	—	—	26.952	25.737	—	—	—	—	25.737
13	27.157	—	—	—	—	27.157	26.019	—	—	—	—	26.019
14	27.667	—	—	—	—	27.667	26.260	—	—	—	—	26.260
<b>10 - 14</b>	<b>134.884</b>	—	—	—	—	<b>134.884</b>	<b>129.235</b>	—	—	—	—	<b>129.235</b>
15	28.661	—	—	—	—	28.661	27.570	—	—	—	—	27.570
16	28.436	73	3	4	—	28.516	27.570	195	12	1	—	27.778
17	29.458	104	5	2	—	29.569	27.581	470	7	4	—	28.062
18	27.787	168	1	5	—	27.961	25.258	1.527	11	6	—	26.802
19	27.027	356	5	4	—	27.392	23.330	3.328	13	26	—	26.697
<b>15 - 19</b>	<b>141.369</b>	<b>701</b>	<b>14</b>	<b>15</b>	—	<b>142.099</b>	<b>131.309</b>	<b>5.520</b>	<b>43</b>	<b>37</b>	—	<b>136.909</b>
20	26.470	873	5	6	—	27.354	20.600	5.354	14	55	2	26.025
21	25.509	1.748	8	7	3	27.275	17.955	8.082	18	117	3	26.175
22	23.644	3.269	3	43	1	26.960	15.119	10.506	23	206	3	25.857
23	20.799	5.089	3	74	—	25.965	12.523	12.722	29	268	10	25.552
24	18.743	7.375	5	95	6	26.224	10.195	14.825	56	357	13	25.446
<b>20 - 24</b>	<b>115.165</b>	<b>18.354</b>	<b>24</b>	<b>225</b>	<b>10</b>	<b>133.778</b>	<b>76.392</b>	<b>51.489</b>	<b>140</b>	<b>1.003</b>	<b>31</b>	<b>129.055</b>
25	16.411	10.120	13	205	13	26.762	8.501	16.972	46	455	23	25.997
26	13.813	11.731	12	223	13	25.792	6.886	17.979	53	498	42	25.458
27	11.082	13.682	5	294	21	25.084	5.471	18.943	76	572	41	25.103
28	9.325	15.097	15	352	18	24.807	4.499	19.611	83	618	75	24.886
29	7.760	16.351	12	382	40	24.545	3.742	20.571	91	583	72	25.059
<b>25 - 29</b>	<b>58.391</b>	<b>66.981</b>	<b>57</b>	<b>1.456</b>	<b>105</b>	<b>126.990</b>	<b>29.099</b>	<b>94.076</b>	<b>349</b>	<b>2.726</b>	<b>253</b>	<b>126.503</b>
30	6.742	18.227	29	457	35	25.490	3.215	21.309	137	655	104	25.420
31	5.946	19.986	20	577	44	26.573	2.984	22.896	158	665	117	26.820
32	5.319	21.682	24	614	70	27.709	2.777	23.956	189	728	148	27.798
33	4.916	23.065	47	665	85	28.778	2.543	25.315	236	680	157	28.931
34	4.675	24.631	54	678	90	30.128	2.488	26.437	265	716	206	30.112
<b>30 - 34</b>	<b>27.598</b>	<b>107.591</b>	<b>174</b>	<b>2.991</b>	<b>324</b>	<b>138.678</b>	<b>14.007</b>	<b>119.913</b>	<b>985</b>	<b>3.444</b>	<b>732</b>	<b>139.081</b>
35	4.129	24.625	59	670	109	29.592	2.301	26.193	296	724	207	29.721
36	2.943	18.135	46	500	100	21.724	1.665	19.459	295	531	157	22.107
37	3.330	21.591	66	572	118	25.677	1.868	22.690	374	541	222	25.695
38	3.086	21.037	88	505	144	24.860	1.841	22.153	403	535	174	25.106
39	3.147	21.277	78	519	136	25.157	1.883	22.166	471	513	185	25.218
<b>35 - 39</b>	<b>16.635</b>	<b>106.665</b>	<b>337</b>	<b>2.766</b>	<b>607</b>	<b>127.010</b>	<b>9.558</b>	<b>112.661</b>	<b>1.839</b>	<b>2.844</b>	<b>945</b>	<b>127.847</b>
40	3.479	22.918	106	497	122	27.122	1.968	24.224	554	513	211	27.470
41	3.501	24.233	134	526	137	28.531	2.038	25.741	713	531	233	29.256
42	3.495	24.600	129	504	148	28.876	2.044	25.970	810	524	259	29.607
43	3.355	25.319	164	519	153	29.510	1.963	26.307	916	530	243	29.959
44	3.136	22.658	159	446	143	26.542	1.864	23.306	901	404	237	26.712
<b>40 - 44</b>	<b>16.966</b>	<b>119.728</b>	<b>692</b>	<b>2.492</b>	<b>703</b>	<b>140.581</b>	<b>9.877</b>	<b>125.548</b>	<b>3.894</b>	<b>2.502</b>	<b>1.183</b>	<b>143.004</b>



## segue TAV. 1 — Popolazione residente per singolo anno di età, sesso e stato civile

ETÀ (anni)	MASCHI						FEMMINE					
	CELIBI	CONIUGATI	VEDOVI	SEPARATI LEGALMENTE	DIVORZIATI	TOTALE	NUBILI	CONIUGATE	VEDOVE	SEPARATE LEGALMENTE	DIVORZIATE	TOTALE
45	3.031	22.297	189	361	144	26.022	1.712	23.333	1.049	387	230	26.711
46	3.138	23.591	205	382	151	27.467	1.872	24.130	1.324	359	243	27.928
47	3.075	23.534	244	355	142	27.350	1.897	24.124	1.426	372	227	28.046
48	2.987	22.783	242	347	125	26.484	1.981	22.728	1.579	316	210	26.814
49	2.984	22.542	303	301	123	26.253	1.919	22.476	1.678	314	218	26.605
<b>45 - 49</b>	<b>15.215</b>	<b>114.747</b>	<b>1.183</b>	<b>1.746</b>	<b>685</b>	<b>133.576</b>	<b>9.381</b>	<b>116.791</b>	<b>7.056</b>	<b>1.748</b>	<b>1.128</b>	<b>136.104</b>
50	3.034	23.412	306	309	156	27.217	2.146	23.189	2.094	329	208	27.966
51	3.108	23.852	383	340	158	27.841	2.260	23.279	2.355	306	263	28.463
52	2.931	23.296	419	313	150	27.109	2.271	22.527	2.552	258	220	27.828
53	2.848	23.305	477	306	139	27.075	2.307	22.705	2.851	230	204	28.297
54	2.888	23.379	542	278	154	27.241	2.419	22.429	3.158	249	205	28.460
<b>50 - 54</b>	<b>14.809</b>	<b>117.244</b>	<b>2.127</b>	<b>1.546</b>	<b>757</b>	<b>136.483</b>	<b>11.403</b>	<b>114.129</b>	<b>13.010</b>	<b>1.372</b>	<b>1.100</b>	<b>141.014</b>
55	2.869	23.418	565	247	148	27.247	2.539	22.270	3.619	227	233	28.888
56	2.768	23.493	600	279	129	27.269	2.777	22.350	3.982	229	234	29.572
57	2.637	23.071	687	249	151	26.795	2.727	21.491	4.445	248	232	29.143
58	2.454	23.066	759	226	130	26.635	2.852	21.545	5.018	220	220	29.855
59	2.396	23.344	841	213	116	26.910	2.907	21.547	5.698	219	213	30.584
<b>55 - 59</b>	<b>13.124</b>	<b>116.392</b>	<b>3.452</b>	<b>1.214</b>	<b>674</b>	<b>134.856</b>	<b>13.802</b>	<b>109.203</b>	<b>22.762</b>	<b>1.143</b>	<b>1.132</b>	<b>148.042</b>
60	2.031	22.412	953	215	127	25.738	2.862	20.049	6.033	195	224	29.363
61	2.288	23.472	1.042	227	129	27.158	3.111	20.392	7.157	194	194	31.048
62	1.288	12.687	612	96	61	14.744	1.658	10.558	4.216	107	108	16.647
63	1.072	10.512	596	103	68	12.351	1.533	8.930	3.888	90	80	14.521
64	1.269	11.707	729	97	55	13.857	1.743	9.377	4.597	90	74	15.881
<b>60 - 64</b>	<b>7.948</b>	<b>80.790</b>	<b>3.932</b>	<b>738</b>	<b>440</b>	<b>93.848</b>	<b>10.907</b>	<b>69.306</b>	<b>25.891</b>	<b>676</b>	<b>680</b>	<b>107.460</b>
65	1.541	14.956	1.047	141	55	17.740	2.258	12.077	6.327	102	109	20.873
66	1.754	18.077	1.397	155	62	21.445	2.683	14.331	8.305	110	95	25.524
67	1.764	18.039	1.570	150	75	21.598	2.786	13.894	8.817	100	85	25.682
68	1.758	17.651	1.882	138	73	21.502	2.919	13.269	9.716	111	76	26.091
69	1.701	16.868	1.911	135	50	20.665	2.893	12.563	9.967	99	85	25.607
<b>65 - 69</b>	<b>8.518</b>	<b>85.591</b>	<b>7.807</b>	<b>719</b>	<b>315</b>	<b>102.950</b>	<b>13.539</b>	<b>66.134</b>	<b>43.132</b>	<b>522</b>	<b>450</b>	<b>123.777</b>
70	1.530	15.568	2.046	110	38	19.292	2.729	11.124	10.048	76	75	24.052
71	1.368	14.125	2.130	104	52	17.779	2.620	9.614	10.239	70	57	22.600
72	1.220	12.472	2.066	87	34	15.879	2.501	8.340	10.218	70	46	21.175
73	1.105	11.490	2.027	82	20	14.724	2.430	7.495	9.978	51	38	19.992
74	1.032	10.021	2.103	59	27	13.242	2.242	6.172	9.983	42	35	18.474
<b>70 - 74</b>	<b>6.255</b>	<b>63.676</b>	<b>10.372</b>	<b>442</b>	<b>171</b>	<b>80.916</b>	<b>12.522</b>	<b>42.745</b>	<b>50.466</b>	<b>309</b>	<b>251</b>	<b>106.293</b>
75	835	8.669	2.021	51	24	11.600	2.080	5.208	9.638	35	20	16.981
76	765	7.721	2.132	39	11	10.668	1.881	4.491	9.481	25	21	15.899
77	682	6.683	2.100	37	16	9.518	1.808	3.823	9.278	24	16	14.949
78	565	5.401	1.824	32	7	7.829	1.557	2.915	8.357	16	12	12.857
79	496	4.884	2.016	29	8	7.433	1.584	2.587	8.629	16	17	12.833
<b>75 - 79</b>	<b>3.343</b>	<b>33.358</b>	<b>10.093</b>	<b>188</b>	<b>66</b>	<b>47.048</b>	<b>8.910</b>	<b>19.024</b>	<b>45.383</b>	<b>116</b>	<b>86</b>	<b>73.519</b>
<b>80 - 84</b>	<b>1.436</b>	<b>13.677</b>	<b>8.121</b>	<b>76</b>	<b>25</b>	<b>23.335</b>	<b>5.416</b>	<b>6.543</b>	<b>33.324</b>	<b>55</b>	<b>31</b>	<b>45.369</b>
<b>85 - 89</b>	<b>470</b>	<b>3.899</b>	<b>4.599</b>	<b>12</b>	<b>3</b>	<b>8.983</b>	<b>2.596</b>	<b>1.453</b>	<b>17.236</b>	<b>17</b>	<b>9</b>	<b>21.311</b>
<b>90 - 94</b>	<b>136</b>	<b>674</b>	<b>1.588</b>	<b>5</b>	<b>1</b>	<b>2.404</b>	<b>647</b>	<b>171</b>	<b>5.207</b>	<b>3</b>	<b>2</b>	<b>6.030</b>
<b>95 - 99</b>	<b>17</b>	<b>60</b>	<b>257</b>	<b>1</b>	<b>—</b>	<b>335</b>	<b>102</b>	<b>17</b>	<b>869</b>	<b>—</b>	<b>—</b>	<b>988</b>
<b>100 E PIU'</b>	<b>4</b>	<b>3</b>	<b>12</b>	<b>—</b>	<b>—</b>	<b>19</b>	<b>8</b>	<b>2</b>	<b>60</b>	<b>—</b>	<b>—</b>	<b>70</b>
<b>TOTALE</b>	<b>791.277</b>	<b>1.050.131</b>	<b>54.841</b>	<b>16.632</b>	<b>4.886</b>	<b>1.917.767</b>	<b>686.845</b>	<b>1.054.725</b>	<b>271.646</b>	<b>18.517</b>	<b>8.013</b>	<b>2.039.746</b>

**TAV. 2 - Popolazione presente per singolo anno di età, sesso e stato civile**

ETÀ (anni)	MASCHI						FEMMINE					
	CELIBI	CONIUGATI	VEDOVI	SEPARATI LEGALMENTE	DIVORZIATI	TOTALE	NUBILI	CONIUGATE	VEDOVE	SEPARATE LEGALMENTE	DIVORZIATE	TOTALE
0	15.031	—	—	—	—	15.031	14.229	—	—	—	—	14.229
1	15.948	—	—	—	—	15.948	14.905	—	—	—	—	14.905
2	17.124	—	—	—	—	17.124	16.269	—	—	—	—	16.269
3	18.672	—	—	—	—	18.672	17.741	—	—	—	—	17.741
4	19.824	—	—	—	—	19.824	18.829	—	—	—	—	18.829
<b>meno di 5</b>	<b>86.599</b>	—	—	—	—	<b>86.599</b>	<b>81.973</b>	—	—	—	—	<b>81.973</b>
5	21.804	—	—	—	—	21.804	20.653	—	—	—	—	20.653
6	23.565	—	—	—	—	23.565	22.181	—	—	—	—	22.181
7	25.277	—	—	—	—	25.277	23.893	—	—	—	—	23.893
8	25.479	—	—	—	—	25.479	24.269	—	—	—	—	24.269
9	26.198	—	—	—	—	26.198	24.902	—	—	—	—	24.902
<b>5 - 9</b>	<b>122.323</b>	—	—	—	—	<b>122.323</b>	<b>115.898</b>	—	—	—	—	<b>115.898</b>
10	26.751	—	—	—	—	26.751	25.733	—	—	—	—	25.733
11	26.372	—	—	—	—	26.372	25.464	—	—	—	—	25.464
12	26.944	—	—	—	—	26.944	25.759	—	—	—	—	25.759
13	27.141	—	—	—	—	27.141	26.023	—	—	—	—	26.023
14	27.656	—	—	—	—	27.656	26.251	—	—	—	—	26.251
<b>10 - 14</b>	<b>134.864</b>	—	—	—	—	<b>134.864</b>	<b>129.230</b>	—	—	—	—	<b>129.230</b>
15	28.659	—	—	—	—	28.659	27.563	—	—	—	—	27.563
16	28.559	74	3	4	—	28.640	27.542	197	17	—	—	27.756
17	29.702	107	6	2	—	29.817	27.605	482	13	4	—	28.104
18	27.769	176	3	5	—	27.953	25.324	1.548	17	7	—	26.896
19	27.267	367	6	6	—	27.646	23.476	3.357	16	25	1	26.875
<b>15 - 19</b>	<b>141.956</b>	<b>724</b>	<b>18</b>	<b>17</b>	—	<b>142.715</b>	<b>131.510</b>	<b>5.584</b>	<b>63</b>	<b>36</b>	<b>1</b>	<b>137.194</b>
20	27.568	879	4	7	—	28.458	20.950	5.386	16	60	2	26.414
21	26.731	1.770	12	7	2	28.522	18.428	8.086	23	121	3	26.661
22	24.713	3.291	5	44	1	28.054	15.611	10.504	25	208	4	26.352
23	21.986	5.123	6	80	1	27.196	13.015	12.735	34	274	10	26.068
24	19.776	7.405	8	102	8	27.299	10.735	14.804	59	364	14	25.976
<b>20 - 24</b>	<b>120.774</b>	<b>18.468</b>	<b>35</b>	<b>240</b>	<b>12</b>	<b>139.529</b>	<b>78.739</b>	<b>51.515</b>	<b>157</b>	<b>1.027</b>	<b>33</b>	<b>131.471</b>
25	17.345	10.140	12	207	14	27.718	8.899	16.943	52	453	25	26.372
26	14.562	11.725	14	221	15	26.537	7.103	17.985	58	499	45	25.690
27	11.680	13.665	8	293	20	25.666	5.667	18.933	80	570	44	25.294
28	9.671	15.087	18	348	18	25.142	4.619	19.590	92	625	74	25.000
29	8.053	16.337	14	386	38	24.828	3.861	20.534	95	586	68	25.144
<b>25 - 29</b>	<b>61.311</b>	<b>66.954</b>	<b>66</b>	<b>1.455</b>	<b>105</b>	<b>129.891</b>	<b>30.149</b>	<b>93.985</b>	<b>377</b>	<b>2.733</b>	<b>256</b>	<b>127.500</b>
30	6.956	18.164	30	463	37	25.650	3.283	21.295	142	652	109	25.481
31	6.105	19.976	24	573	46	26.724	3.023	22.865	163	668	119	26.838
32	5.419	21.654	26	611	74	27.784	2.775	23.930	197	721	155	27.778
33	4.966	23.012	46	652	87	28.763	2.577	25.316	237	685	164	28.979
34	4.707	24.526	55	659	88	30.035	2.509	26.421	268	723	204	30.125
<b>30 - 34</b>	<b>28.153</b>	<b>107.332</b>	<b>181</b>	<b>2.958</b>	<b>332</b>	<b>138.956</b>	<b>14.167</b>	<b>119.827</b>	<b>1.007</b>	<b>3.449</b>	<b>751</b>	<b>139.201</b>
35	4.180	24.549	57	665	108	29.559	2.309	26.178	300	725	209	29.721
36	2.981	18.132	46	493	100	21.752	1.680	19.476	303	532	153	22.144
37	3.364	21.561	67	570	124	25.686	1.886	22.701	375	534	224	25.720
38	3.079	20.973	91	497	141	24.781	1.861	22.203	409	538	173	25.184
39	3.170	21.293	77	520	136	25.196	1.898	22.188	469	510	187	25.252
<b>35 - 39</b>	<b>16.774</b>	<b>106.508</b>	<b>338</b>	<b>2.745</b>	<b>609</b>	<b>126.974</b>	<b>9.634</b>	<b>112.746</b>	<b>1.856</b>	<b>2.839</b>	<b>946</b>	<b>128.021</b>
40	3.468	22.858	108	499	122	27.055	1.981	24.233	557	514	207	27.492
41	3.503	24.181	137	525	136	28.482	2.066	25.782	715	543	234	29.340
42	3.513	24.570	131	507	156	28.877	2.054	25.968	820	527	260	29.629
43	3.371	25.232	163	519	154	29.439	1.975	26.341	925	532	245	30.018
44	3.164	22.683	160	449	145	26.601	1.875	23.404	903	415	240	26.837
<b>40 - 44</b>	<b>17.019</b>	<b>119.524</b>	<b>699</b>	<b>2.499</b>	<b>713</b>	<b>140.454</b>	<b>9.951</b>	<b>125.728</b>	<b>3.920</b>	<b>2.531</b>	<b>1.186</b>	<b>143.316</b>

## segue TAV. 2 — Popolazione presente per singolo anno di età, sesso e stato civile

ETÀ (anni)	MASCHI						FEMMINE					
	CELIBI	CONIUGATI	VEDOVI	SEPARATI LEGALMENTE	DIVORZIATI	TOTALE	NUBILI	CONIUGATE	VEDOVE	SEPARATE LEGALMENTE	DIVORZIATE	TOTALE
45	3.062	22.282	187	370	142	26.043	1.738	23.410	1.054	389	227	26.818
46	3.158	23.614	207	381	147	27.507	1.890	24.231	1.335	352	246	28.054
47	3.098	23.509	244	351	143	27.345	1.922	24.171	1.436	376	227	28.132
48	3.011	22.828	242	342	123	26.546	2.009	22.783	1.578	315	208	26.893
49	3.003	22.587	301	309	122	26.322	1.930	22.584	1.691	324	219	26.748
<b>45 - 49</b>	<b>15.332</b>	<b>114.820</b>	<b>1.181</b>	<b>1.753</b>	<b>677</b>	<b>133.763</b>	<b>9.489</b>	<b>117.179</b>	<b>7.094</b>	<b>1.756</b>	<b>1.127</b>	<b>136.645</b>
50	3.063	23.464	301	301	151	27.280	2.170	23.300	2.098	331	205	28.104
51	3.138	23.931	386	334	157	27.946	2.284	23.385	2.384	300	265	28.618
52	2.950	23.400	428	312	152	27.242	2.300	22.663	2.567	261	223	28.014
53	2.875	23.359	485	307	138	27.164	2.317	22.775	2.875	235	211	28.413
54	2.913	23.419	541	279	148	27.300	2.446	22.499	3.175	243	204	28.567
<b>50 - 54</b>	<b>14.939</b>	<b>117.573</b>	<b>2.141</b>	<b>1.533</b>	<b>746</b>	<b>136.932</b>	<b>11.517</b>	<b>114.622</b>	<b>13.099</b>	<b>1.370</b>	<b>1.108</b>	<b>141.716</b>
55	2.891	23.494	571	244	150	27.350	2.561	22.344	3.632	230	234	29.001
56	2.790	23.522	606	285	130	27.333	2.803	22.419	4.008	230	230	29.690
57	2.671	23.169	682	249	154	26.925	2.745	21.557	4.466	245	228	29.241
58	2.497	23.158	756	227	127	26.765	2.874	21.606	5.014	224	224	29.942
59	2.438	23.405	845	209	117	27.014	2.920	21.644	5.731	213	213	30.721
<b>55 - 59</b>	<b>13.287</b>	<b>116.748</b>	<b>3.460</b>	<b>1.214</b>	<b>678</b>	<b>135.387</b>	<b>13.903</b>	<b>109.570</b>	<b>22.851</b>	<b>1.142</b>	<b>1.129</b>	<b>148.595</b>
60	2.055	22.492	952	207	126	25.832	2.876	20.095	6.068	196	225	29.460
61	2.323	23.531	1.054	229	123	27.260	3.127	20.500	7.183	192	194	31.196
62	1.313	12.706	617	98	59	14.793	1.671	10.589	4.238	110	108	16.716
63	1.078	10.585	594	101	63	12.421	1.541	8.984	3.918	91	84	14.618
64	1.288	11.738	728	98	53	13.905	1.755	9.422	4.630	92	75	15.974
<b>60 - 64</b>	<b>8.057</b>	<b>81.052</b>	<b>3.945</b>	<b>733</b>	<b>424</b>	<b>94.211</b>	<b>10.970</b>	<b>69.590</b>	<b>26.037</b>	<b>681</b>	<b>686</b>	<b>107.964</b>
65	1.572	15.048	1.056	144	56	17.876	2.283	12.136	6.335	104	109	20.967
66	1.780	18.173	1.424	149	60	21.586	2.701	14.409	8.355	110	95	25.670
67	1.791	18.129	1.583	153	74	21.730	2.797	13.924	8.890	102	87	25.800
68	1.779	17.769	1.873	140	73	21.634	2.942	13.328	9.744	107	76	26.197
69	1.722	16.966	1.936	133	47	20.804	2.919	12.625	10.022	101	84	25.751
<b>65 - 69</b>	<b>8.644</b>	<b>86.085</b>	<b>7.872</b>	<b>719</b>	<b>310</b>	<b>103.630</b>	<b>13.642</b>	<b>66.422</b>	<b>43.346</b>	<b>524</b>	<b>451</b>	<b>124.385</b>
70	1.560	15.685	2.061	111	37	19.454	2.729	11.173	10.113	75	76	24.166
71	1.385	14.239	2.145	105	51	17.925	2.640	9.673	10.351	70	60	22.794
72	1.236	12.526	2.074	88	33	15.957	2.519	8.384	10.296	71	47	21.317
73	1.132	11.576	2.061	82	20	14.871	2.445	7.548	10.035	48	37	20.113
74	1.055	10.093	2.125	62	26	13.361	2.249	6.223	10.067	42	35	18.616
<b>70 - 74</b>	<b>6.368</b>	<b>64.119</b>	<b>10.466</b>	<b>448</b>	<b>167</b>	<b>81.568</b>	<b>12.582</b>	<b>43.001</b>	<b>50.862</b>	<b>306</b>	<b>255</b>	<b>107.006</b>
75	853	8.741	2.077	52	23	11.746	2.091	5.267	9.746	36	20	17.160
76	786	7.797	2.160	39	11	10.793	1.910	4.566	9.580	23	20	16.099
77	694	6.724	2.151	36	17	9.622	1.825	3.862	9.341	27	15	15.070
78	578	5.466	1.852	31	8	7.935	1.581	2.951	8.443	16	11	13.002
79	518	4.932	2.012	28	10	7.500	1.612	2.627	8.706	17	16	12.978
<b>75 - 79</b>	<b>3.429</b>	<b>33.660</b>	<b>10.252</b>	<b>186</b>	<b>69</b>	<b>47.596</b>	<b>9.019</b>	<b>19.273</b>	<b>45.816</b>	<b>119</b>	<b>82</b>	<b>74.309</b>
<b>80 - 84</b>	<b>1.471</b>	<b>13.843</b>	<b>8.222</b>	<b>76</b>	<b>28</b>	<b>23.640</b>	<b>5.540</b>	<b>6.652</b>	<b>33.656</b>	<b>57</b>	<b>30</b>	<b>45.935</b>
<b>85 - 89</b>	<b>489</b>	<b>3.973</b>	<b>4.691</b>	<b>14</b>	<b>4</b>	<b>9.171</b>	<b>2.667</b>	<b>1.494</b>	<b>17.538</b>	<b>14</b>	<b>9</b>	<b>21.722</b>
<b>90 - 94</b>	<b>140</b>	<b>683</b>	<b>1.611</b>	<b>5</b>	<b>—</b>	<b>2.439</b>	<b>669</b>	<b>176</b>	<b>5.309</b>	<b>3</b>	<b>2</b>	<b>6.159</b>
<b>95 - 99</b>	<b>18</b>	<b>57</b>	<b>261</b>	<b>1</b>	<b>—</b>	<b>337</b>	<b>108</b>	<b>19</b>	<b>893</b>	<b>—</b>	<b>—</b>	<b>1.020</b>
<b>100 E PIU'</b>	<b>8</b>	<b>3</b>	<b>12</b>	<b>—</b>	<b>—</b>	<b>23</b>	<b>11</b>	<b>2</b>	<b>60</b>	<b>—</b>	<b>—</b>	<b>73</b>
<b>TOTALE</b>	<b>801.955</b>	<b>1.052.126</b>	<b>55.451</b>	<b>16.596</b>	<b>4.874</b>	<b>1.931.002</b>	<b>691.368</b>	<b>1.057.385</b>	<b>273.941</b>	<b>18.587</b>	<b>8.052</b>	<b>2.049.333</b>

**TAV. 3 - Popolazione residente per sesso, classe di età e luogo di nascita**

LUOGO DI NASCITA	Meno di 6 anni	6-13	14-18	19-24	25-44	45-64	65 e più	TOTALE
<b>A — TOTALE</b>								
<b>Nello stesso Comune di residenza</b>	<b>105.617</b>	<b>223.930</b>	<b>163.885</b>	<b>173.117</b>	<b>455.577</b>	<b>435.039</b>	<b>280.102</b>	<b>1.837.267</b>
<b>In altro Comune della stessa Provincia</b>	<b>81.162</b>	<b>125.962</b>	<b>70.513</b>	<b>71.919</b>	<b>304.127</b>	<b>341.062</b>	<b>227.085</b>	<b>1.221.830</b>
<b>In altra Provincia della stessa Regione</b>	<b>11.770</b>	<b>21.684</b>	<b>13.371</b>	<b>18.386</b>	<b>99.220</b>	<b>104.045</b>	<b>64.391</b>	<b>332.867</b>
Piacenza	335	618	455	658	3.832	4.303	3.117	13.318
Parma	1.108	1.897	919	1.209	5.531	5.933	3.880	20.477
Reggio Emilia	1.279	1.706	979	1.732	11.723	13.557	9.468	40.444
Modena	2.397	5.224	2.915	2.904	16.268	20.195	11.917	61.820
Bologna	1.868	3.318	2.293	2.968	10.899	10.505	7.296	39.147
Ferrara	1.839	3.137	2.319	4.022	22.695	20.844	12.194	67.050
Ravenna	1.595	2.669	1.688	2.093	9.488	9.896	6.927	34.356
Forlì	1.349	3.115	1.803	2.800	18.784	18.812	9.592	56.255
<b>In altre Regioni</b>	<b>11.169</b>	<b>28.589</b>	<b>25.497</b>	<b>46.445</b>	<b>192.488</b>	<b>141.170</b>	<b>62.428</b>	<b>507.786</b>
Piemonte	402	1.681	1.419	1.413	3.807	3.056	1.843	13.621
Valle d'Aosta	9	38	24	41	156	81	43	392
Lombardia	3.122	6.968	5.412	6.309	23.875	19.453	12.606	77.745
Trentino-Alto Adige	107	310	273	429	2.318	1.149	438	5.024
Bolzano-Bozen	51	138	142	202	984	323	67	1.907
Trento	56	172	131	227	1.334	826	371	3.117
Veneto	1.132	2.390	1.936	3.468	20.867	21.906	12.023	63.722
Friuli-Venezia Giulia	119	424	301	450	2.753	2.880	1.588	8.515
Liguria	246	914	900	1.033	3.212	3.000	1.608	10.913
Toscana	509	1.443	1.191	2.022	10.944	11.457	7.364	34.930
Umbria	66	302	269	497	2.625	2.052	697	6.508
Marche	893	1.793	1.620	3.259	20.969	17.931	7.415	53.880
Lazio	421	1.305	1.103	1.835	7.116	4.424	1.241	17.445
Abruzzi	208	615	498	1.232	8.131	6.068	1.527	18.279
Molise	66	220	250	687	3.383	1.965	692	7.263
Campania	1.500	3.957	3.721	7.656	26.682	13.618	3.566	60.700
Puglia	799	1.721	1.886	4.571	16.357	9.191	2.907	37.432
Basilicata	144	455	732	1.694	5.662	2.937	843	12.467
Calabria	471	1.094	1.043	2.873	10.092	5.222	1.383	22.178
Sicilia	770	2.362	2.321	5.255	17.500	11.754	3.795	43.757
Sardegna	185	597	598	1.721	6.039	3.026	849	13.015
<b>ITALIA</b>	<b>209.718</b>	<b>400.165</b>	<b>273.266</b>	<b>309.867</b>	<b>1.051.412</b>	<b>1.021.316</b>	<b>634.006</b>	<b>3.899.750</b>
<b>ESTERO</b>	<b>1.495</b>	<b>5.943</b>	<b>5.580</b>	<b>7.055</b>	<b>18.282</b>	<b>10.067</b>	<b>9.341</b>	<b>57.763</b>
<b>TOTALE</b>	<b>211.213</b>	<b>406.108</b>	<b>278.846</b>	<b>316.922</b>	<b>1.069.694</b>	<b>1.031.383</b>	<b>643.347</b>	<b>3.957.513</b>
<b>B — MASCHI</b>								
<b>Nello stesso Comune di residenza</b>	<b>53.954</b>	<b>114.325</b>	<b>83.489</b>	<b>90.846</b>	<b>247.239</b>	<b>224.436</b>	<b>121.161</b>	<b>935.430</b>
<b>In altro Comune della stessa Provincia</b>	<b>42.007</b>	<b>64.688</b>	<b>36.143</b>	<b>34.701</b>	<b>145.025</b>	<b>157.164</b>	<b>91.008</b>	<b>570.736</b>
<b>In altra Provincia della stessa Regione</b>	<b>5.966</b>	<b>11.242</b>	<b>6.800</b>	<b>8.670</b>	<b>44.767</b>	<b>46.889</b>	<b>25.021</b>	<b>149.355</b>
Piacenza	158	316	235	302	1.657	1.946	1.298	5.912
Parma	577	989	470	561	2.403	2.556	1.410	8.966
Reggio Emilia	640	910	494	826	5.070	5.979	3.552	17.471
Modena	1.192	2.702	1.480	1.352	7.107	8.680	4.419	26.932
Bologna	940	1.719	1.165	1.405	5.253	4.882	2.843	18.207
Ferrara	929	1.606	1.180	1.885	10.562	9.591	4.775	30.528
Ravenna	830	1.408	842	964	4.191	4.452	2.738	15.425
Forlì	700	1.592	934	1.375	8.524	8.803	3.986	25.914
<b>In altre Regioni</b>	<b>5.754</b>	<b>14.542</b>	<b>13.100</b>	<b>23.735</b>	<b>89.243</b>	<b>66.634</b>	<b>25.438</b>	<b>238.446</b>
Piemonte	202	854	718	635	1.557	1.225	631	5.822
Valle d'Aosta	5	19	11	28	53	33	12	161
Lombardia	1.594	3.522	2.760	2.930	9.805	8.524	4.655	33.790
Trentino-Alto Adige	47	148	149	190	865	445	143	1.987
Bolzano-Bozen	25	61	78	100	392	127	15	798
Trento	22	87	71	90	473	318	128	1.189
Veneto	587	1.193	977	1.534	8.570	9.380	4.502	26.743
Friuli-Venezia Giulia	62	227	154	212	1.110	1.132	470	3.367
Liguria	136	480	455	475	1.515	1.340	572	4.973
Toscana	290	733	613	989	5.259	5.422	2.965	16.271
Umbria	32	145	147	255	1.324	1.001	291	3.195
Marche	476	925	830	1.677	9.954	8.643	3.126	25.631
Lazio	219	670	579	1.018	3.701	2.249	508	8.944
Abruzzi	107	310	261	616	3.001	2.192	635	7.122
Molise	30	112	132	340	1.526	926	307	3.373
Campania	767	1.985	1.905	3.974	12.891	7.051	1.731	30.304
Puglia	400	869	951	2.592	8.398	4.847	1.422	19.479
Basilicata	86	230	418	924	2.748	1.499	395	6.300
Calabria	232	578	516	1.473	4.799	2.610	646	10.854
Sicilia	386	1.235	1.215	2.942	9.153	6.556	2.004	23.491
Sardegna	96	307	309	931	3.014	1.559	423	6.639
<b>ITALIA</b>	<b>107.681</b>	<b>204.797</b>	<b>139.512</b>	<b>157.952</b>	<b>526.274</b>	<b>495.123</b>	<b>262.628</b>	<b>1.893.967</b>
<b>ESTERO</b>	<b>742</b>	<b>2.991</b>	<b>2.862</b>	<b>3.218</b>	<b>6.985</b>	<b>3.640</b>	<b>3.362</b>	<b>23.800</b>
<b>TOTALE</b>	<b>108.423</b>	<b>207.788</b>	<b>142.374</b>	<b>161.170</b>	<b>533.259</b>	<b>498.763</b>	<b>265.990</b>	<b>1.917.767</b>

**TAV. 4 - Popolazione residente in età da 6 anni in poi per grado di istruzione, sesso, classe di età, condizione professionale o non professionale**

CLASSI DI ETÀ (anni) — CONDIZIONE	GRADO DI ISTRUZIONE											
	LAUREATI		DIPLOMATI		FORNITI DI LICENZA DI SCUOLA MEDIA INFERIORE		FORNITI DI LICENZA DI SCUOLA ELEMENTARE		ALFABETI PRIVI DI TITOLO DI STUDIO		ANALFABETI	
	MF	M	MF	M	MF	M	MF	M	MF	M	MF	M
<b>TOTALE</b>	<b>108.360</b>	<b>65.051</b>	<b>451.435</b>	<b>226.961</b>	<b>861.969</b>	<b>460.219</b>	<b>1.557.109</b>	<b>742.077</b>	<b>711.429</b>	<b>294.156</b>	<b>55.998</b>	<b>20.880</b>
6 - 10	—	—	—	—	—	—	13.401	6.793	234.317	120.173	690	360
11 - 14	—	—	—	—	53.733	26.017	152.791	79.321	4.880	2.668	223	123
15 - 19	—	—	34.045	13.260	225.952	117.231	16.877	10.484	1.627	846	507	278
20 - 24	1.802	620	119.880	57.264	114.998	62.371	23.755	12.277	1.779	924	619	322
25 - 44	70.734	39.277	214.723	114.802	306.983	165.847	439.370	199.519	33.664	11.934	4.220	1.880
45 - 54	15.117	10.097	37.657	19.833	76.020	43.728	336.142	166.534	75.978	27.343	6.263	2.524
55 - 64	12.784	8.921	26.574	13.787	47.845	27.717	287.315	138.949	101.991	36.315	7.697	3.015
65 e più	7.923	6.136	18.556	8.015	36.438	17.308	287.458	128.200	257.193	93.953	35.779	12.378
<b>CONDIZIONE PROFESSIONALE</b>	<b>88.901</b>	<b>55.197</b>	<b>304.069</b>	<b>169.457</b>	<b>506.759</b>	<b>320.617</b>	<b>706.469</b>	<b>463.231</b>	<b>102.001</b>	<b>62.497</b>	<b>5.071</b>	<b>3.393</b>
<i>-di cui disoccupati</i>	<i>1.908</i>	<i>571</i>	<i>10.172</i>	<i>3.293</i>	<i>20.234</i>	<i>8.116</i>	<i>18.387</i>	<i>7.578</i>	<i>3.588</i>	<i>1.256</i>	<i>308</i>	<i>132</i>
Imprenditori, liberi professionisti	14.487	12.692	16.004	13.601	12.305	10.165	11.774	9.292	531	331	—	—
Lavoratori in proprio	2.551	1.836	25.699	19.719	87.741	66.733	226.825	172.152	33.098	24.277	1.207	939
Coadiuvanti	580	286	7.417	3.707	22.252	11.510	37.323	9.954	5.899	1.096	219	72
Dirigenti e impiegati	69.962	39.525	207.633	99.408	121.834	57.746	33.620	22.823	452	305	—	—
Lavoratori dipendenti	1.321	858	47.316	33.022	262.627	174.463	396.927	249.010	62.021	36.488	3.645	2.382
<b>Agricoltura</b>	<b>1.473</b>	<b>1.266</b>	<b>10.402</b>	<b>7.592</b>	<b>32.327</b>	<b>22.831</b>	<b>127.457</b>	<b>85.280</b>	<b>40.641</b>	<b>24.580</b>	<b>2.663</b>	<b>1.699</b>
Imprenditori, liberi professionisti	317	278	572	461	523	404	657	552	63	53	—	—
Lavoratori in proprio	400	350	3.300	2.797	13.379	11.498	68.424	55.689	20.118	15.283	978	766
Coadiuvanti	76	48	1.116	733	4.935	3.366	10.902	2.615	3.471	488	170	53
Dirigenti e impiegati	574	523	3.247	2.283	1.532	891	791	677	4	2	—	—
Lavoratori dipendenti	106	67	2.167	1.318	11.958	6.672	46.683	25.747	16.985	8.754	1.515	880
<b>Industrie</b>	<b>9.748</b>	<b>8.634</b>	<b>96.041</b>	<b>67.279</b>	<b>228.925</b>	<b>157.157</b>	<b>320.831</b>	<b>226.448</b>	<b>38.568</b>	<b>27.801</b>	<b>1.845</b>	<b>1.488</b>
Imprenditori, liberi professionisti	604	580	2.144	1.931	2.110	1.825	3.067	2.760	—	—	—	—
Lavoratori in proprio	218	172	7.728	6.485	28.954	23.884	64.839	53.019	4.943	4.068	112	102
Coadiuvanti	48	28	1.330	836	4.030	2.444	5.359	1.514	450	121	15	4
Dirigenti e impiegati	8.317	7.452	58.805	36.997	39.124	19.043	13.736	10.185	234	170	—	—
Lavoratori dipendenti	561	402	26.034	21.030	154.707	109.961	233.830	158.970	32.941	23.442	1.718	1.382
<b>Altre attività</b>	<b>77.680</b>	<b>45.297</b>	<b>197.626</b>	<b>94.586</b>	<b>245.507</b>	<b>140.629</b>	<b>258.181</b>	<b>151.503</b>	<b>22.792</b>	<b>10.116</b>	<b>563</b>	<b>206</b>
Imprenditori, liberi professionisti	13.566	11.834	13.288	11.209	9.672	7.936	8.050	5.980	468	278	—	—
Lavoratori in proprio	1.933	1.314	14.671	10.437	45.408	31.351	93.562	63.444	8.037	4.926	117	71
Coadiuvanti	456	210	4.971	2.138	13.287	5.700	21.062	5.825	1.978	487	34	15
Dirigenti e impiegati	61.071	31.550	145.581	60.128	81.178	37.812	19.093	11.961	214	133	—	—
Lavoratori dipendenti	654	389	19.115	10.674	95.962	57.830	116.414	64.293	12.095	4.292	412	120
<b>CONDIZIONE NON PROFESSIONALE</b>	<b>19.459</b>	<b>9.854</b>	<b>147.366</b>	<b>57.504</b>	<b>355.210</b>	<b>139.602</b>	<b>850.640</b>	<b>278.846</b>	<b>609.428</b>	<b>231.659</b>	<b>50.927</b>	<b>17.487</b>
In cerca di prima occupazione	5.366	2.092	25.938	8.772	35.472	13.412	8.434	4.161	655	306	19	11
Scolari e studenti	745	434	55.136	27.771	170.287	83.179	168.921	87.560	240.057	123.277	—	—
Casalinghe	3.093	—	31.903	—	88.093	—	317.796	—	97.230	—	8.458	—
Ritirati dal lavoro	7.957	5.342	23.895	12.092	44.229	28.963	328.844	174.891	253.906	102.159	33.143	13.112
Altri	2.298	1.986	10.494	8.869	17.129	14.048	26.645	12.234	17.580	5.917	9.307	4.364

TAV. 5 - Popolazione residente attiva e non attiva per sesso e classe di età attiva per

RAMI DI ATTIVITÀ ECONOMICA	CLASSI DI											
	Meno di 14		14 - 19		20 - 24		25 - 29		30 - 34		35 - 39	
	MF	M	MF	M	MF	M	MF	M	MF	M	MF	M
<b>CONDIZIONE PROFESSIONALE</b>	—	—	<b>91.367</b>	<b>53.578</b>	<b>180.294</b>	<b>98.244</b>	<b>204.232</b>	<b>115.332</b>	<b>229.740</b>	<b>134.984</b>	<b>203.359</b>	<b>124.293</b>
- di cui disoccupati	—	—	7.699	3.039	13.145	4.789	9.249	3.195	6.303	2.105	4.353	1.547
Imprenditori, liberi professionisti	—	—	83	51	2.397	1.816	6.555	5.028	8.028	6.615	6.892	5.724
Lavoratori in proprio	—	—	2.384	1.695	17.501	12.539	30.474	22.552	42.195	30.526	45.343	33.395
Coadiuvanti	—	—	4.928	3.442	8.211	5.200	7.313	3.646	8.254	2.850	8.060	2.082
Dirigenti e impiegati	—	—	10.926	2.035	58.697	18.571	77.245	31.896	81.793	40.542	59.032	32.998
Lavoratori dipendenti	—	—	73.046	46.355	93.488	60.118	82.645	52.210	89.470	54.451	84.032	50.094
<b>Agricoltura</b>	—	—	<b>6.557</b>	<b>4.475</b>	<b>11.576</b>	<b>7.421</b>	<b>12.500</b>	<b>7.828</b>	<b>15.361</b>	<b>9.006</b>	<b>17.368</b>	<b>10.129</b>
Imprenditori, liberi professionisti	—	—	5	3	46	33	90	75	136	107	223	184
Lavoratori in proprio	—	—	1.355	1.153	2.831	2.375	3.855	3.132	5.724	4.495	7.475	5.723
Coadiuvanti	—	—	1.921	1.532	2.017	1.517	1.693	1.036	1.869	836	1.719	471
Dirigenti e impiegati	—	—	117	35	873	445	1.153	728	897	607	676	497
Lavoratori dipendenti	—	—	3.159	1.752	5.809	3.051	5.709	2.857	6.735	2.961	7.275	3.254
<b>Energia, gas e acqua</b>	—	—	<b>305</b>	<b>244</b>	<b>1.333</b>	<b>1.062</b>	<b>2.010</b>	<b>1.720</b>	<b>2.730</b>	<b>2.445</b>	<b>2.438</b>	<b>2.186</b>
Imprenditori, liberi professionisti	—	—	—	—	—	—	—	—	3	3	2	2
Lavoratori in proprio	—	—	—	—	—	—	—	—	—	—	—	—
Coadiuvanti	—	—	—	—	—	—	—	—	—	—	—	—
Dirigenti e impiegati	—	—	38	7	388	175	637	407	945	709	1.054	848
Lavoratori dipendenti	—	—	267	237	945	887	1.373	1.313	1.782	1.733	1.382	1.336
<b>Ind. estratt., trasf. min., chim.</b>	—	—	<b>4.148</b>	<b>2.227</b>	<b>9.636</b>	<b>5.291</b>	<b>10.576</b>	<b>6.210</b>	<b>11.478</b>	<b>7.423</b>	<b>9.918</b>	<b>6.799</b>
Imprenditori, liberi professionisti	—	—	1	1	8	7	24	17	37	31	60	52
Lavoratori in proprio	—	—	12	6	204	132	311	209	358	271	324	261
Coadiuvanti	—	—	36	29	58	40	46	23	36	10	46	7
Dirigenti e impiegati	—	—	423	75	2.807	1.060	3.543	1.899	3.678	2.441	2.837	2.179
Lavoratori dipendenti	—	—	3.676	2.116	6.559	4.052	6.652	4.062	7.369	4.670	6.651	4.300
<b>Ind. lavoraz. metalli, mecc. prec.</b>	—	—	<b>21.069</b>	<b>17.919</b>	<b>31.486</b>	<b>23.819</b>	<b>29.962</b>	<b>23.217</b>	<b>31.483</b>	<b>24.635</b>	<b>26.233</b>	<b>20.918</b>
Imprenditori, liberi professionisti	—	—	3	2	50	42	107	89	237	202	301	255
Lavoratori in proprio	—	—	97	81	1.833	1.697	3.461	3.224	4.834	4.410	4.588	4.227
Coadiuvanti	—	—	214	195	388	313	295	173	386	99	350	82
Dirigenti e impiegati	—	—	1.385	352	7.817	3.161	9.068	5.173	9.474	6.429	6.489	4.916
Lavoratori dipendenti	—	—	19.370	17.289	21.398	18.606	17.031	14.558	16.552	13.495	14.505	11.438
<b>Ind. alim., tess., pelli, legno</b>	—	—	<b>20.518</b>	<b>7.540</b>	<b>30.545</b>	<b>11.743</b>	<b>30.013</b>	<b>11.994</b>	<b>31.893</b>	<b>12.983</b>	<b>29.161</b>	<b>12.944</b>
Imprenditori, liberi professionisti	—	—	4	1	55	38	115	81	233	157	334	260
Lavoratori in proprio	—	—	217	70	2.192	1.001	3.937	1.957	5.445	2.867	5.873	3.375
Coadiuvanti	—	—	455	287	743	456	663	333	782	241	815	199
Dirigenti e impiegati	—	—	1.461	290	6.143	1.712	6.391	2.335	6.030	2.862	4.595	2.607
Lavoratori dipendenti	—	—	18.381	6.892	21.412	8.536	18.907	7.288	19.403	6.856	17.544	6.503
<b>Ind. costr., install. impianti</b>	—	—	<b>9.361</b>	<b>8.776</b>	<b>14.842</b>	<b>13.058</b>	<b>14.032</b>	<b>12.575</b>	<b>13.534</b>	<b>12.380</b>	<b>13.610</b>	<b>12.869</b>
Imprenditori, liberi professionisti	—	—	6	5	91	89	193	184	280	262	352	337
Lavoratori in proprio	—	—	157	151	2.613	2.575	4.439	4.383	5.041	4.954	5.443	5.381
Coadiuvanti	—	—	414	404	508	483	202	166	155	97	123	64
Dirigenti e impiegati	—	—	380	62	2.460	1.086	2.795	1.692	2.209	1.496	1.334	934
Lavoratori dipendenti	—	—	8.404	8.154	9.170	8.825	6.403	6.150	5.849	5.571	6.358	6.153
<b>Commercio, pubbl. esercizi</b>	—	—	<b>18.390</b>	<b>10.184</b>	<b>34.548</b>	<b>17.638</b>	<b>36.297</b>	<b>20.017</b>	<b>39.208</b>	<b>22.291</b>	<b>37.370</b>	<b>21.645</b>
Imprenditori, liberi professionisti	—	—	46	28	1.072	880	1.996	1.689	2.562	2.138	2.686	2.178
Lavoratori in proprio	—	—	405	189	5.260	3.226	9.686	6.571	14.207	9.610	15.575	10.572
Coadiuvanti	—	—	1.708	898	4.050	2.098	4.015	1.717	4.596	1.402	4.643	1.134
Dirigenti e impiegati	—	—	2.281	498	10.242	3.031	10.408	3.912	8.857	4.053	6.536	3.534
Lavoratori dipendenti	—	—	13.950	8.571	13.924	8.403	10.192	6.128	8.986	5.088	7.930	4.227
<b>Trasporti e comunicazioni</b>	—	—	<b>905</b>	<b>469</b>	<b>7.370</b>	<b>4.973</b>	<b>11.300</b>	<b>8.856</b>	<b>16.118</b>	<b>13.323</b>	<b>13.510</b>	<b>11.579</b>
Imprenditori, liberi professionisti	—	—	1	1	7	4	23	16	35	29	54	40
Lavoratori in proprio	—	—	25	24	1.095	1.076	2.092	2.061	2.630	2.567	2.633	2.578
Coadiuvanti	—	—	42	38	208	187	133	98	123	74	100	53
Dirigenti e impiegati	—	—	433	93	2.748	939	3.751	1.853	5.134	2.885	4.122	2.616
Lavoratori dipendenti	—	—	404	313	3.312	2.767	5.301	4.828	8.196	7.768	6.601	6.292
<b>Credito, assic.; serv. imprese</b>	—	—	<b>2.639</b>	<b>330</b>	<b>12.938</b>	<b>4.944</b>	<b>14.215</b>	<b>8.262</b>	<b>13.206</b>	<b>9.450</b>	<b>9.205</b>	<b>6.964</b>
Imprenditori, liberi professionisti	—	—	10	7	808	559	2.369	1.783	2.854	2.366	2.182	1.860
Lavoratori in proprio	—	—	12	7	166	82	347	224	396	282	331	223
Coadiuvanti	—	—	21	11	38	17	58	22	51	12	62	11
Dirigenti e impiegati	—	—	2.526	265	11.476	3.898	10.938	5.787	9.392	6.336	6.162	4.479
Lavoratori dipendenti	—	—	70	40	450	388	503	446	513	454	468	391
<b>Pubblica amm.ne; servizi</b>	—	—	<b>7.475</b>	<b>1.414</b>	<b>26.020</b>	<b>8.295</b>	<b>43.327</b>	<b>14.653</b>	<b>54.729</b>	<b>21.048</b>	<b>44.546</b>	<b>18.260</b>
Imprenditori, liberi professionisti	—	—	7	3	260	164	1.638	1.094	1.651	1.320	698	556
Lavoratori in proprio	—	—	104	14	1.307	375	2.346	791	3.560	1.070	3.101	1.055
Coadiuvanti	—	—	117	48	201	89	208	78	256	79	202	61
Dirigenti e impiegati	—	—	1.882	358	13.743	3.064	28.561	8.110	35.177	12.724	25.227	10.388
Lavoratori dipendenti	—	—	5.365	991	10.509	4.603	10.574	4.580	14.085	5.855	15.318	6.200
<b>In cerca di prima occupazione</b>	—	—	<b>41.369</b>	<b>14.615</b>	<b>18.841</b>	<b>7.196</b>	<b>8.749</b>	<b>3.511</b>	<b>3.034</b>	<b>1.234</b>	<b>1.486</b>	<b>645</b>
<b>TOTALE POP. ATTIVA</b>	—	—	<b>132.736</b>	<b>68.193</b>	<b>199.135</b>	<b>105.440</b>	<b>212.981</b>	<b>118.843</b>	<b>232.774</b>	<b>136.218</b>	<b>204.845</b>	<b>124.938</b>
Scolari e studenti	412.151	210.864	182.740	89.734	36.408	18.801	9.078	5.298	1.260	825	259	147
Casalinghe	—	—	4.437	—	16.591	—	27.292	—	40.412	—	45.616	—
Ritirati dal lavoro	—	—	168	76	242	61	372	96	828	258	1.542	501
Altri	205.170	105.347	12.854	11.763	10.457	9.476	3.770	2.753	2.485	1.377	2.595	1.424
<b>TOTALE POP. NON ATTIVA</b>	<b>617.321</b>	<b>316.211</b>	<b>200.199</b>	<b>101.573</b>	<b>63.698</b>	<b>28.338</b>	<b>40.512</b>	<b>8.147</b>	<b>44.985</b>	<b>2.460</b>	<b>50.012</b>	<b>2.072</b>

## ramo di attività economica e posizione nella professione; non attiva per condizione non professionale

ETÀ (anni)

40 - 44		45 - 49		50 - 54		55 - 59		60 - 64		65 - 69		70 e più	
MF	M	MF	M	MF	M	MF	M	MF	M	MF	M	MF	M
217.289	136.926	194.851	127.812	181.415	123.626	131.044	98.474	45.286	34.443	21.688	16.954	12.705	9.726
4.364	1.624	3.945	1.583	3.505	1.613	1.719	1.240	300	201	15	10	—	—
7.358	6.174	6.092	5.201	6.144	5.290	5.402	4.727	2.932	2.611	1.862	1.667	1.356	1.177
53.832	40.428	51.192	39.150	49.556	37.910	42.173	32.520	21.184	17.414	13.077	10.790	8.210	6.737
9.411	2.107	8.891	1.977	8.056	1.966	6.262	1.693	2.440	887	1.193	474	671	301
50.995	31.064	34.481	22.431	29.875	19.758	21.403	14.732	6.485	4.105	1.737	1.133	832	542
95.693	57.153	94.195	59.053	87.784	58.702	55.804	44.802	12.245	9.426	3.819	2.890	1.636	969
25.346	15.072	31.527	19.492	36.065	23.387	30.821	22.879	13.746	11.319	8.726	7.499	5.370	4.741
292	239	301	263	298	248	266	217	182	139	153	119	140	121
11.869	9.173	15.425	12.158	18.736	14.789	18.627	14.879	9.652	8.509	6.658	5.974	4.392	4.023
2.319	454	2.571	381	2.788	386	2.221	285	790	152	458	126	304	127
627	495	519	436	603	515	511	461	107	99	35	31	30	27
10.239	4.711	12.711	6.254	13.640	7.449	9.196	7.037	3.015	2.420	1.422	1.249	504	443
2.316	2.160	1.819	1.735	1.691	1.628	937	911	104	99	24	20	7	7
1	1	2	1	1	1	4	3	—	—	1	1	—	—
—	—	—	—	—	—	—	—	—	—	—	—	—	—
1.001	891	719	659	685	642	327	312	45	41	8	7	1	1
1.314	1.268	1.098	1.075	1.005	985	606	596	59	58	15	12	6	6
11.809	8.573	11.912	9.188	10.682	8.333	6.586	5.853	1.070	968	244	220	107	90
69	63	73	68	67	62	74	66	33	33	11	9	12	12
435	378	323	292	261	237	170	147	105	97	66	61	27	26
47	6	55	10	33	6	22	7	8	3	2	1	—	—
2.623	2.189	2.012	1.773	1.620	1.401	833	765	134	123	30	24	22	17
8.635	5.937	9.449	7.045	8.701	6.627	5.487	4.868	790	712	135	125	45	35
24.692	19.635	20.233	16.253	17.623	14.754	11.865	10.965	2.368	2.215	747	693	380	351
366	326	242	220	251	229	227	218	111	106	70	67	68	65
3.985	3.664	2.693	2.461	2.074	1.921	1.778	1.689	779	746	358	347	179	175
300	51	231	35	175	41	112	44	55	30	25	16	13	11
4.746	3.765	2.905	2.399	2.441	2.043	1.538	1.399	267	241	48	40	27	20
15.295	11.829	14.162	11.138	12.682	10.520	8.210	7.615	1.156	1.092	246	223	93	80
31.062	14.699	26.617	13.660	20.824	11.561	12.410	8.780	3.285	2.534	1.295	1.016	670	538
352	275	333	271	315	263	227	188	136	119	81	73	54	49
6.733	4.086	5.785	3.699	4.363	2.834	3.336	2.325	1.511	1.217	767	621	411	355
968	210	802	191	616	160	424	127	141	54	73	42	43	25
3.971	2.604	2.638	1.884	2.128	1.558	1.339	1.114	276	232	65	52	39	26
19.038	7.524	17.059	7.615	13.402	6.746	7.084	5.026	1.221	912	309	228	123	83
17.065	16.369	17.571	17.066	17.751	17.360	13.716	13.542	3.035	2.968	825	799	302	287
529	511	540	524	498	486	367	362	150	145	90	89	74	73
6.442	6.376	5.377	5.336	4.071	4.045	2.346	2.330	738	734	216	214	86	85
125	47	107	43	70	39	37	22	19	13	8	8	5	4
1.148	861	806	657	782	658	470	420	103	88	24	20	14	14
8.821	8.574	10.741	10.506	12.330	12.132	10.496	10.408	2.025	1.988	487	468	123	111
40.227	23.406	34.326	19.915	30.815	17.979	23.130	14.632	10.482	6.996	5.941	3.974	3.751	2.363
3.051	2.447	2.411	1.940	2.163	1.729	1.722	1.373	987	801	582	458	405	294
17.676	11.803	15.803	10.484	14.694	9.583	12.374	8.149	6.725	4.628	4.216	2.876	2.806	1.794
5.290	1.227	4.787	1.218	4.110	1.230	3.274	1.143	1.342	583	594	262	292	125
5.608	3.462	3.781	2.532	3.198	2.119	2.049	1.541	501	380	214	152	90	68
8.602	4.467	7.544	3.741	6.650	3.318	3.711	2.426	927	604	335	226	158	82
13.443	11.689	11.525	10.336	10.551	9.646	6.684	6.111	1.814	1.610	488	467	201	188
54	44	41	32	55	43	42	32	29	27	16	15	11	9
3.676	3.582	3.652	3.589	3.471	3.420	2.144	2.105	887	871	372	360	146	143
112	45	93	41	80	43	56	27	21	19	9	6	3	3
3.888	2.618	2.735	1.958	2.272	1.739	1.635	1.327	369	263	18	16	9	7
5.713	5.400	5.004	4.716	4.673	4.401	2.807	2.620	508	430	73	70	32	26
7.877	6.419	5.270	4.360	4.434	3.761	3.440	3.011	1.222	1.104	606	561	390	358
2.033	1.773	1.513	1.333	1.571	1.438	1.377	1.276	774	743	459	445	301	283
301	213	205	146	194	164	188	161	122	98	56	48	28	24
55	8	43	2	33	7	32	4	8	4	4	4	3	2
5.020	4.033	3.034	2.493	2.186	1.792	1.528	1.308	250	205	69	50	49	41
468	392	475	386	450	360	315	262	68	54	18	14	9	8
43.452	18.904	34.051	15.807	30.979	15.217	21.455	11.790	8.160	4.630	2.792	1.705	1.527	803
611	495	636	549	925	791	1.096	992	530	498	399	391	291	271
2.715	1.153	1.929	985	1.692	917	1.210	735	665	514	368	289	135	112
195	59	202	56	151	54	84	34	56	29	20	9	7	4
22.363	10.146	15.332	7.640	13.960	7.291	11.173	6.085	4.433	2.433	1.226	741	551	321
17.568	7.051	15.952	6.577	14.251	6.164	7.892	3.944	2.476	1.156	779	275	543	95
1.156	583	587	414	389	311	255	227	18	18	—	—	—	—
218.445	137.509	195.438	128.226	181.804	123.937	131.299	98.701	45.304	34.461	21.688	16.954	12.705	9.726
115	63	21	9	—	—	—	—	—	—	—	—	—	—
58.165	—	62.727	—	69.687	—	67.517	—	42.874	—	42.877	—	68.378	—
3.636	1.305	7.641	3.307	21.003	10.019	76.852	32.696	107.285	56.687	155.093	83.260	317.312	148.293
3.224	1.704	3.853	2.034	5.003	2.527	7.230	3.459	5.845	2.700	7.069	2.736	18.225	5.021
65.140	3.072	74.242	5.350	95.693	12.546	151.599	36.155	156.004	59.387	205.039	85.996	403.915	153.314

**TAV. 6 - Popolazione residente attiva e non attiva per sesso e stato civile; attiva per ramo di**

RAMI DI ATTIVITÀ ECONOMICA POSIZIONE NELLA PROFESSIONE	MASCHI					
	CELIBI	CONIUGATI	VEDOVI	SEPARATI LEGALMENTE	DIVORZIATI	TOTALE
<b>CONDIZIONE PROFESSIONALE</b>	<b>276.506</b>	<b>770.920</b>	<b>9.823</b>	<b>13.568</b>	<b>3.575</b>	<b>1.074.392</b>
- di cui disoccupati	12.135	7.884	139	599	189	20.946
Imprenditori, liberi professionisti	7.062	36.916	612	1.153	338	46.081
Lavoratori in proprio	46.072	231.365	4.001	3.255	963	285.656
Coadiuvanti	12.302	13.936	136	188	63	26.625
Dirigenti e impiegati	52.362	161.924	1.187	3.587	747	219.807
Lavoratori dipendenti	158.708	326.779	3.887	5.385	1.464	496.223
<b>Agricoltura, caccia, foreste, pesca</b>	<b>35.157</b>	<b>104.780</b>	<b>2.423</b>	<b>698</b>	<b>190</b>	<b>143.248</b>
Imprenditori, liberi professionisti	215	1.449	46	30	8	1.748
Lavoratori in proprio	18.943	65.427	1.640	286	87	86.383
Coadiuvanti	4.887	2.348	40	19	9	7.303
Dirigenti e impiegati	1.004	3.280	28	51	13	4.376
Lavoratori dipendenti	10.108	32.276	669	312	73	43.438
<b>Energia, gas e acqua</b>	<b>2.824</b>	<b>11.133</b>	<b>72</b>	<b>159</b>	<b>29</b>	<b>14.217</b>
Imprenditori, liberi professionisti	—	11	1	—	—	12
Lavoratori in proprio	—	—	—	—	—	—
Coadiuvanti	—	—	—	—	—	—
Dirigenti e impiegati	628	3.966	29	62	14	4.699
Lavoratori dipendenti	2.196	7.156	42	97	15	9.506
<b>Industrie estrattive, trasformazione minerali, chimiche</b>	<b>13.695</b>	<b>46.128</b>	<b>482</b>	<b>687</b>	<b>183</b>	<b>61.175</b>
Imprenditori, liberi professionisti	33	374	6	6	2	421
Lavoratori in proprio	302	1.743	23	38	11	2.117
Coadiuvanti	84	57	1	—	—	142
Dirigenti e impiegati	2.495	11.170	71	173	37	13.946
Lavoratori dipendenti	10.781	32.784	381	470	133	44.549
<b>Industrie lavorazione metalli, meccanica precisione</b>	<b>59.256</b>	<b>112.927</b>	<b>951</b>	<b>1.805</b>	<b>435</b>	<b>175.374</b>
Imprenditori, liberi professionisti	121	1.621	34	35	10	1.821
Lavoratori in proprio	3.793	20.240	206	331	72	24.642
Coadiuvanti	636	440	7	5	2	1.090
Dirigenti e impiegati	7.167	22.193	130	373	75	29.938
Lavoratori dipendenti	47.539	68.433	574	1.061	276	117.883
<b>Industrie alimentari, tessili, pelli, legno, altre</b>	<b>30.365</b>	<b>77.132</b>	<b>855</b>	<b>1.299</b>	<b>341</b>	<b>109.992</b>
Imprenditori, liberi professionisti	141	1.557	19	44	14	1.775
Lavoratori in proprio	3.207	20.507	287	312	94	24.407
Coadiuvanti	938	1.349	16	18	4	2.325
Dirigenti e impiegati	3.851	12.992	94	274	65	17.276
Lavoratori dipendenti	22.228	40.727	439	651	164	64.209
<b>Industria costruzioni, installazioni impianti edilizia</b>	<b>34.347</b>	<b>90.596</b>	<b>1.159</b>	<b>1.479</b>	<b>468</b>	<b>128.049</b>
Imprenditori, liberi professionisti	274	2.677	46	50	20	3.067
Lavoratori in proprio	5.694	29.895	286	533	156	36.564
Coadiuvanti	967	403	7	12	1	1.390
Dirigenti e impiegati	2.266	5.560	29	112	21	7.988
Lavoratori dipendenti	25.146	52.061	791	772	270	79.040
<b>Commercio, pubblici esercizi; riparazioni di veicoli</b>	<b>44.497</b>	<b>130.908</b>	<b>1.873</b>	<b>2.914</b>	<b>848</b>	<b>181.040</b>
Imprenditori, liberi professionisti	2.260	12.968	187	424	116	15.955
Lavoratori in proprio	9.746	66.889	1.201	1.264	385	79.485
Coadiuvanti	4.237	8.571	61	125	43	13.037
Dirigenti e impiegati	6.534	17.982	156	490	120	25.282
Lavoratori dipendenti	21.720	24.498	268	611	184	47.281
<b>Trasporti e comunicazioni</b>	<b>13.550</b>	<b>63.521</b>	<b>612</b>	<b>1.255</b>	<b>309</b>	<b>79.247</b>
Imprenditori, liberi professionisti	26	256	4	4	2	292
Lavoratori in proprio	2.813	18.938	236	301	88	22.376
Coadiuvanti	286	343	2	2	1	634
Dirigenti e impiegati	2.869	12.992	104	281	68	16.314
Lavoratori dipendenti	7.556	30.992	266	667	150	39.631
<b>Credito e assicurazione; servizi imprese; noleggio</b>	<b>12.446</b>	<b>35.620</b>	<b>297</b>	<b>939</b>	<b>222</b>	<b>49.524</b>
Imprenditori, liberi professionisti	2.564	10.702	161	339	100	13.866
Lavoratori in proprio	362	1.228	16	45	21	1.672
Coadiuvanti	48	53	—	3	—	104
Dirigenti e impiegati	8.718	21.310	102	474	83	30.687
Lavoratori dipendenti	754	2.327	18	78	18	3.195
<b>Pubblica amministrazione; servizi pubblici e privati</b>	<b>30.369</b>	<b>98.175</b>	<b>1.099</b>	<b>2.333</b>	<b>550</b>	<b>132.526</b>
Imprenditori, liberi professionisti	1.428	5.301	108	221	66	7.124
Lavoratori in proprio	1.212	6.498	106	145	49	8.010
Coadiuvanti	219	372	2	4	3	600
Dirigenti e impiegati	16.830	50.479	444	1.297	251	69.301
Lavoratori dipendenti	10.680	35.525	439	666	181	47.491
<b>In cerca di prima occupazione</b>	<b>25.489</b>	<b>2.888</b>	<b>36</b>	<b>278</b>	<b>63</b>	<b>28.754</b>
<b>TOTALE POPOLAZIONE ATTIVA</b>	<b>301.995</b>	<b>773.808</b>	<b>9.859</b>	<b>13.846</b>	<b>3.638</b>	<b>1.103.146</b>
Scolari e studenti	324.379	1.310	9	39	4	325.741
Casalinghe	—	—	—	—	—	—
Ritirati dal lavoro	26.772	263.126	43.236	2.351	1.074	336.559
Altri	138.131	11.887	1.737	396	170	152.321
<b>TOTALE POPOLAZIONE NON ATTIVA</b>	<b>489.282</b>	<b>276.323</b>	<b>44.982</b>	<b>2.786</b>	<b>1.248</b>	<b>814.621</b>



## attività economica e posizione nella professione; non attiva per condizione non professionale

FEMMINE						MASCHI E FEMMINE					
NUBILI	CONIUGATE	VEDOVE	SEPARATE LEGALMENTE	DIVORZiate	TOTALE	CELIBI E NUBILI	CONIUGATI	VEDOVI	SEPARATI LEGALMENTE	DIVORZIATI	TOTALE
157.691	437.786	25.779	12.915	4.707	638.878	434.197	1.208.706	35.602	26.483	8.282	1.713.270
12.825	18.975	693	915	243	33.651	24.960	26.859	832	1.514	432	54.597
1.958	6.026	639	257	140	9.020	9.020	42.942	1.251	1.410	478	55.101
11.373	70.972	6.759	1.561	800	91.465	57.445	302.337	10.760	4.816	1.763	377.121
4.760	41.441	654	154	56	47.065	17.062	55.377	790	342	119	73.690
73.675	129.748	4.073	4.670	1.528	213.694	126.037	291.672	5.260	8.257	2.275	433.501
65.925	189.599	13.654	6.273	2.183	277.634	224.633	516.378	17.541	11.658	3.647	773.857
7.027	60.306	3.808	441	133	71.715	42.184	165.086	6.231	1.139	323	214.963
52	250	69	5	8	384	267	1.699	115	35	16	2.132
1.774	16.429	1.926	54	33	20.216	20.717	81.856	3.566	340	120	106.599
1.077	12.091	185	12	2	13.367	5.964	14.439	225	31	11	20.670
595	1.101	40	30	6	1.772	1.599	4.381	68	81	19	6.148
3.529	30.435	1.588	340	84	35.976	13.637	62.711	2.257	652	157	79.414
440	961	48	37	11	1.497	3.264	12.094	120	196	40	15.714
—	1	1	—	—	2	—	12	2	—	—	14
—	—	—	—	—	—	—	—	—	—	—	—
—	—	—	—	—	—	—	—	—	—	—	—
337	743	31	29	9	1.149	965	4.709	60	91	23	5.848
103	217	16	8	2	346	2.299	7.373	58	105	17	9.852
6.319	18.989	879	606	198	26.991	20.014	65.117	1.361	1.293	381	88.166
11	26	9	1	1	48	44	400	15	7	3	469
87	352	14	18	8	479	389	2.095	37	56	19	2.596
25	222	1	—	—	248	109	279	2	—	—	390
2.513	3.838	100	133	32	6.616	5.008	15.008	171	306	69	20.562
3.683	14.551	755	454	157	19.600	14.464	47.335	1.136	924	290	64.149
11.021	29.364	1.185	938	259	42.767	70.277	142.291	2.136	2.743	694	218.141
17	168	24	—	3	212	138	1.789	58	35	13	2.033
144	1.790	56	18	9	2.017	3.937	22.030	262	349	81	26.659
58	1.384	9	2	1	1.454	694	1.824	16	7	3	2.544
6.006	9.697	170	318	76	16.267	13.173	31.890	300	691	151	46.205
4.796	16.325	926	600	170	22.817	52.335	84.758	1.500	1.661	446	140.700
33.775	88.439	3.351	2.068	668	128.301	64.140	165.571	4.206	3.367	1.009	238.293
57	361	32	6	8	464	198	1.918	51	50	22	2.239
2.524	12.609	590	273	167	16.163	5.731	33.116	877	585	261	40.570
406	3.719	59	13	3	4.200	1.344	5.068	75	31	7	6.525
6.549	10.621	234	310	86	17.800	10.400	23.613	328	584	151	35.076
24.239	61.129	2.436	1.466	404	89.674	46.467	101.856	2.875	2.117	568	153.883
2.488	4.746	159	146	56	7.595	36.835	95.342	1.318	1.625	524	135.644
9	79	10	3	2	103	283	2.756	56	53	22	3.170
60	322	15	7	1	405	5.754	30.217	301	540	157	36.969
29	350	3	—	1	383	996	753	10	12	2	1.773
1.786	2.591	50	76	34	4.537	4.052	8.151	79	188	55	12.525
604	1.404	81	60	18	2.167	25.750	53.465	872	832	288	81.207
30.673	92.781	6.308	2.718	965	133.445	75.170	223.689	8.181	5.632	1.813	314.485
501	2.673	375	117	62	3.728	15.641	562	562	541	178	19.683
4.652	30.331	3.722	843	394	39.942	14.398	97.220	4.923	2.107	779	119.427
2.876	22.245	382	116	45	25.664	7.113	30.816	443	241	88	38.701
10.922	16.267	441	666	187	28.483	17.456	34.249	597	1.156	307	53.765
11.722	21.265	1.388	976	277	35.628	33.442	45.763	1.656	1.587	461	82.909
4.277	9.535	426	328	96	14.662	17.827	73.056	1.038	1.583	405	93.909
10	52	11	1	2	76	36	308	15	5	4	368
40	361	33	9	4	447	2.853	19.299	269	310	92	22.823
13	331	1	—	—	346	299	674	3	3	1	980
3.427	6.813	234	245	81	10.800	6.296	19.805	338	526	149	27.114
787	1.978	147	72	9	2.993	8.343	32.970	413	739	159	42.624
12.050	12.828	345	538	157	25.918	24.496	48.448	642	1.477	379	75.442
699	1.526	69	64	27	2.385	3.263	12.228	230	403	127	16.251
195	418	25	26	10	674	557	1.646	41	71	31	2.346
42	257	5	—	—	304	90	310	5	3	—	408
10.981	10.218	194	433	117	21.943	19.699	31.528	296	907	200	52.630
133	409	52	15	3	612	887	2.736	70	93	21	3.807
49.621	119.837	9.270	5.095	2.164	185.987	79.990	218.012	10.369	7.428	2.714	318.513
602	890	39	60	27	1.618	2.030	6.191	147	281	93	8.742
1.897	8.360	378	313	174	11.122	3.109	14.858	484	458	223	19.132
234	842	9	10	4	1.099	453	1.214	11	14	7	1.699
30.559	67.859	2.579	2.430	900	104.327	47.389	118.338	3.023	3.727	1.151	173.628
16.329	41.886	6.265	2.282	1.059	67.821	27.009	77.411	6.704	2.948	1.240	115.312
37.902	8.561	147	446	74	47.130	63.391	11.449	183	724	137	75.884
195.593	446.347	25.926	13.361	4.781	686.008	497.588	1.220.155	35.785	27.207	8.419	1.789.154
313.100	3.068	28	89	6	316.291	637.479	4.378	37	128	10	642.032
22.171	438.907	80.844	3.057	1.594	546.573	22.171	438.907	80.844	3.057	1.594	546.573
43.614	155.653	152.968	1.738	1.442	355.415	70.386	418.779	196.204	4.089	2.516	691.974
112.367	10.750	11.880	272	190	135.459	250.498	22.637	13.617	668	360	287.780
491.252	608.378	245.720	5.156	3.232	1.353.738	980.534	884.701	290.702	7.942	4.480	2.168.359

TAV. 7 - Popolazione residente attiva in condizione professionale per

N. CLASSIFICAZIONE	RAMI E CLASSI DI ATTIVITÀ ECONOMICA	POSIZIONE			
		IMPRENDITORI E LIBERI PROFESSIONISTI		LAVORATORI IN PROPRIO	
		MF	M	MF	M
<b>0</b>	<b>Agricoltura, caccia, foreste, pesca</b>	<b>2.132</b>	<b>1.748</b>	<b>106.599</b>	<b>86.383</b>
01	Agricoltura e caccia	2.098	1.721	102.864	82.895
02	Foreste	—	—	247	231
03	Pesca	—	—	874	849
04	Attività connesse con agricoltura	34	27	2.614	2.408
<b>1</b>	<b>Energia, gas e acqua</b>	<b>14</b>	<b>12</b>	<b>—</b>	<b>—</b>
<b>1A</b>	<b>Estrazione di combustibili - Industria petrolifera</b>	<b>2</b>	<b>2</b>	<b>—</b>	<b>—</b>
11	Industria dell'estrazione e agglomerazione di combustibili solidi	1	1	—	—
12	Cokerie	—	—	—	—
13	Industria dell'estrazione di petrolio e gas naturali	—	—	—	—
14	Industria petrolifera	1	1	—	—
15	Industria dei combustibili nucleari	—	—	—	—
<b>1B</b>	<b>Energia elettrica, gas e acqua</b>	<b>12</b>	<b>10</b>	<b>—</b>	<b>—</b>
16	Industria produzione e distribuzione di energia elettrica e gas	8	6	—	—
17	Industria raccolta, depurazione e distribuzione di acqua	4	4	—	—
<b>2</b>	<b>Industrie estrattive, manifatturiere per trasformazione minerali, chimiche</b>	<b>469</b>	<b>421</b>	<b>2.596</b>	<b>2.117</b>
21	Industria dell'estrazione di minerali metalliferi	3	3	23	21
22	Industria della produzione e prima trasformazione dei metalli	42	34	304	262
23	Industria estrazione di minerali non metalliferi; torbiere	56	49	92	85
24	Industria della lavorazione di minerali non metalliferi	211	197	1.929	1.566
25	Industrie chimiche	154	136	248	183
26	Industria della produzione di fibre artificiali e sintetiche	3	2	—	—
<b>3</b>	<b>Industrie manifatturiere per lavorazione metalli; meccanica di precisione</b>	<b>2.033</b>	<b>1.821</b>	<b>26.659</b>	<b>24.642</b>
31	Industria della costruzione di prodotti in metallo	745	673	15.480	14.469
32	Industria costruzione e installazione di macchine e di materiale meccanico	829	755	4.707	4.404
33	Industria della costruzione, installazione e riparazione di macchine	9	8	127	120
34	Industria costruzione e installazione di impianti e riparazione di materiale elettrico	259	217	4.904	4.361
35	Industria costruzione e montaggio di autoveicoli	91	80	408	372
36	Industria della costruzione di altri mezzi di trasporto	62	55	316	265
37	Industria della costruzione di strumenti di precisione	38	33	717	651
<b>4</b>	<b>Industrie manifatturiere alimentari, tessili, abbigliamento, mobilio, altre</b>	<b>2.239</b>	<b>1.775</b>	<b>40.570</b>	<b>24.407</b>
41	Industrie alimentari	234	221	3.619	2.941
42	Industrie dello zucchero, delle bevande e del tabacco	104	90	318	244
43	Industrie tessili	428	301	8.690	2.206
44	Industrie delle pelli e del cuoio	44	25	1.431	799
45	Industrie delle calzature, di abbigliamento e affini	593	423	10.067	3.651
46	Industrie del legno e del mobile in legno	302	272	10.305	9.763
47	Industrie della carta; stampa ed editoria	240	195	2.400	1.950
48	Industrie della gomma e manufatti di materie plastiche	225	189	1.997	1.633
49	Industrie manifatturiere diverse	69	59	1.743	1.220
<b>5</b>	<b>Industrie costruzioni e installazioni impianti per edilizia</b>	<b>3.170</b>	<b>3.067</b>	<b>36.969</b>	<b>36.564</b>
50	Edilizia e genio civile	3.170	3.067	36.969	36.564
<b>6</b>	<b>Commercio, pubblici esercizi; riparazioni di veicoli</b>	<b>19.683</b>	<b>15.955</b>	<b>119.427</b>	<b>79.485</b>
<b>6A</b>	<b>Commercio, pubblici esercizi e alberghi</b>	<b>19.683</b>	<b>15.955</b>	<b>103.211</b>	<b>63.610</b>
61	Commercio all'ingrosso	3.994	3.429	6.650	5.423
62	Commercio all'ingrosso di materiali da recupero	142	129	469	426
63	Intermediari del commercio	8.381	7.825	9.446	8.546
64	Commercio al minuto alimentari, abbigliamento; farmacie	3.088	1.948	55.478	30.855
65	Commercio al minuto veicoli, carburanti, libri, articoli vari	1.227	939	13.952	8.814
66	Pubblici esercizi ed esercizi alberghieri	2.851	1.685	17.216	9.546
<b>6B</b>	<b>Riparazioni di beni di consumo e di veicoli</b>	<b>—</b>	<b>—</b>	<b>16.216</b>	<b>15.875</b>
67	Riparazioni di beni di consumo e di veicoli	—	—	16.216	15.875
<b>7</b>	<b>Trasporti e comunicazioni</b>	<b>368</b>	<b>292</b>	<b>22.823</b>	<b>22.376</b>
71	Ferrovie	—	—	80	74
72	Altri trasporti terrestri	233	182	20.716	20.369
73	Trasporti fluviali, lacuali e lagunari	—	—	6	6
74	Trasporti marittimi e cabotaggio	6	6	—	—
75	Trasporti aerei	—	—	8	8
76	Attività connesse ai trasporti	36	28	804	759
77	Agenzie di viaggio, intermediari dei trasporti, magazzini	89	73	1.206	1.160
79	Comunicazioni	4	3	3	—
<b>8</b>	<b>Credito e assicurazione; servizi alle imprese; noleggio</b>	<b>16.251</b>	<b>13.866</b>	<b>2.346</b>	<b>1.672</b>
<b>8A</b>	<b>Credito e assicurazione</b>	<b>1.019</b>	<b>891</b>	<b>262</b>	<b>215</b>
81	Istituti di credito	1	—	—	—
82	Assicurazione	1.018	891	262	215
<b>8B</b>	<b>Servizi prestati alle imprese; noleggio</b>	<b>15.232</b>	<b>12.975</b>	<b>2.084</b>	<b>1.457</b>
83	Ausiliari finanziari; servizi alle imprese	15.184	12.939	1.777	1.230
84	Noleggio di beni mobili	48	36	307	227
<b>9</b>	<b>Pubblica amministrazione; servizi pubblici e privati</b>	<b>8.742</b>	<b>7.124</b>	<b>19.132</b>	<b>8.010</b>
<b>9A</b>	<b>Pubblica amministrazione</b>	<b>—</b>	<b>—</b>	<b>—</b>	<b>—</b>
91	Pubblica amministrazione, difesa, sicurezza sociale	—	—	—	—
<b>9B</b>	<b>Servizi pubblici e privati</b>	<b>8.742</b>	<b>7.124</b>	<b>19.132</b>	<b>8.010</b>
92	Servizi di igiene, amministrazione di cimiteri	46	26	433	232
93	Istruzione	244	153	319	258
94	Ricerca e sviluppo	87	66	—	—
95	Sanità e servizi veterinari	5.935	5.028	1.527	1.283
96	Altri servizi sociali	44	14	—	—
97	Servizi ricreativi e culturali	2.067	1.617	822	615
98	Servizi personali	319	220	16.031	5.622
99	Rappresentanze diplomatiche, organizzazioni internazionali, forze armate alleate	—	—	—	—
	<b>TOTALE</b>	<b>55.101</b>	<b>46.081</b>	<b>377.121</b>	<b>285.656</b>

## sesso, posizione nella professione, ramo e classe di attività economica

NELLA PROFESSIONE								N. CLASSIFI- CAZIONE
COADIUVANTI		DIRIGENTI E IMPIEGATI		LAVORATORI DIPENDENTI		TOTALE		
MF	M	MF	M	MF	M	MF	M	
20.670	7.303	6.148	4.376	79.414	43.438	214.963	143.248	0
20.088	6.981	2.069	1.589	62.390	33.199	189.509	126.385	01
32	17	89	69	1.586	1.400	1.954	1.717	02
111	101	78	57	1.447	1.393	2.510	2.400	03
439	204	3.912	2.661	13.991	7.446	20.990	12.746	04
—	—	5.848	4.699	9.852	9.506	15.714	14.217	1
—	—	1.077	1.077	2.417	2.417	3.696	3.303	1A
—	—	45	26	140	124	186	151	11
—	—	15	10	80	74	95	84	12
—	—	527	451	872	844	1.399	1.295	13
—	—	594	511	1.231	1.096	1.826	1.608	14
—	—	96	79	94	86	190	165	15
—	—	4.571	3.622	7.435	7.282	12.018	10.914	1B
—	—	4.228	3.370	6.722	6.583	10.958	9.959	16
—	—	343	252	713	699	1.060	955	17
390	142	20.562	13.946	64.149	44.549	88.166	61.175	2
3	—	86	59	395	337	510	420	21
60	19	1.195	753	4.831	4.148	6.432	5.216	22
12	7	444	253	1.756	1.652	2.360	2.046	23
236	92	10.534	6.919	44.682	28.654	57.592	37.428	24
79	24	8.152	5.860	11.820	9.247	20.453	15.450	25
—	—	151	102	665	511	819	615	26
2.544	1.090	46.205	29.938	140.700	117.883	218.141	175.374	3
1.580	677	11.241	6.541	50.676	42.023	79.722	64.383	31
416	183	21.966	14.988	54.506	49.622	82.424	69.952	32
27	10	795	620	471	414	1.429	1.172	33
382	155	6.698	4.224	17.983	12.234	30.226	21.191	34
50	25	3.088	2.084	9.511	8.249	13.148	10.810	35
36	21	1.475	907	5.068	3.621	6.957	4.869	36
53	19	942	574	2.485	1.720	4.235	2.997	37
6.525	2.325	35.076	17.276	153.883	64.209	238.293	109.992	4
1.517	466	6.177	3.875	21.109	12.859	32.656	20.362	41
97	42	4.373	2.690	10.530	7.388	15.422	10.454	42
1.324	470	4.821	1.628	27.741	4.371	43.004	8.976	43
295	96	551	185	5.330	1.067	7.651	2.172	44
1.219	349	5.828	1.883	38.381	5.406	56.088	11.712	45
1.213	622	4.134	2.152	21.418	14.973	37.372	27.782	46
339	106	4.769	2.535	13.769	9.527	21.517	14.313	47
296	111	3.243	1.752	11.792	6.773	17.553	10.458	48
225	63	1.180	576	3.813	1.845	7.030	3.763	49
1.773	1.390	12.525	7.988	81.207	79.040	135.644	128.049	5
1.773	1.390	12.525	7.988	81.207	79.040	135.644	128.049	50
38.701	13.037	53.765	25.282	82.909	47.281	314.485	181.040	6
37.542	12.349	51.859	24.702	67.456	32.647	279.751	149.263	6A
2.496	850	21.689	11.028	16.502	9.218	51.331	29.948	61
132	64	214	105	438	401	1.395	1.125	62
1.030	310	3.187	2.222	78	64	22.122	18.967	63
19.943	6.190	14.225	5.396	21.210	9.240	113.944	53.629	64
3.998	1.218	8.871	4.183	6.916	4.976	34.964	20.130	65
9.943	3.717	3.673	1.768	22.312	8.748	55.995	25.464	66
1.159	688	1.906	580	15.453	14.634	34.734	31.777	6B
1.159	688	1.906	580	15.453	14.634	34.734	31.777	67
980	634	27.114	16.314	42.624	39.631	93.909	79.247	7
5	1	5.553	4.644	10.086	9.538	15.724	14.257	71
811	551	5.348	2.995	15.789	15.533	42.897	39.630	72
—	—	64	43	105	87	175	136	73
—	—	205	150	416	362	627	518	74
—	—	270	206	96	86	374	300	75
75	34	1.314	1.103	1.628	1.453	3.857	3.377	76
89	48	2.902	1.535	5.143	4.971	9.429	7.787	77
—	—	11.458	5.638	9.361	7.601	20.826	13.242	79
408	104	52.630	30.687	3.807	3.195	75.442	49.524	8
137	33	32.703	23.072	1.529	1.182	35.650	25.393	8A
—	—	27.766	21.081	1.412	1.117	29.179	22.198	81
137	33	4.937	1.991	117	65	6.471	3.195	82
271	71	19.927	7.615	2.278	2.013	39.792	24.131	8B
238	62	19.607	7.410	2.009	1.770	38.815	23.411	83
33	9	320	205	269	243	977	720	84
1.699	600	173.628	69.301	115.312	47.491	318.513	132.526	9
(7)	—	44.395	25.701	27.219	21.883	71.615	47.584	9A
(1)	—	44.395	25.701	27.219	21.883	71.615	47.584	91
1.698	600	129.233	43.600	88.093	25.608	246.898	84.942	9B
54	23	673	387	9.781	4.040	10.987	4.708	92
63	23	80.769	20.809	15.174	4.413	96.569	25.656	93
—	—	1.717	1.192	232	183	2.036	1.441	94
233	88	23.333	10.007	30.043	10.036	61.071	26.442	95
—	—	17.693	8.364	4.035	1.217	21.772	9.595	96
249	116	4.358	2.480	4.110	2.476	11.606	7.304	97
1.099	350	596	323	24.710	3.236	42.755	9.751	98
—	—	94	38	8	7	102	45	99
73.690	26.625	433.501	219.807	773.857	496.223	1.713.270	1.074.392	

TAV. 8 - Popolazione residente attiva in condizione professionale per sesso e professione

N. CLASSIFICAZIONE	PROFESSIONI	MF	M	N. CLASSIFICAZIONE	PROFESSIONI	MF	M
<b>1</b>	<b>Professioni liberali, tecniche, scientifiche, e assimilate</b>	<b>202.077</b>	<b>106.667</b>	1.74	Altri ingegneri	3.349	3.305
<b>1.1</b>	<b>Professori, insegnanti, e assimilati</b>	<b>74.324</b>	<b>18.349</b>	1.75	Architetti	1.093	919
1.11	Professori universitari e assimilati	3.522	2.470	1.76	Geometri e periti edili	8.489	8.249
1.12	Professori di scuola secondaria superiore e assimilati	14.304	5.839	1.77	Periti industriali, periti chimici, e assimilati	4.016	3.606
1.13	Professori di scuola media e assimilati	15.935	4.061	1.78	Disegnatori tecnici e cartografi	7.233	6.507
1.14	Insegnanti di scuola elementare e assimilati	31.775	2.303	1.79	Tecnici di impianti nucleari	163	142
1.15	Presidi, capi di istituti di istruzione, direttori didattici	888	576	<b>1.8</b>	<b>Matematici, statistici, economisti e commercialisti</b>	<b>4.445</b>	<b>3.287</b>
1.16	Insegnanti non altrove classificati	7.742	3.041	1.81	Matematici, statistici, economisti, sociologi	288	191
1.17	Cultori di discipline non altrove classificati	158	59	1.82	Commercialisti e assimilati	4.157	3.096
<b>1.2</b>	<b>Scrittori, giornalisti, artisti, e assimilati</b>	<b>7.552</b>	<b>4.977</b>	<b>1.9</b>	<b>Impiegati tecnici</b>	<b>29.108</b>	<b>24.425</b>
1.21	Scrittori, giornalisti e pubblicisti	1.154	930	1.91	Tecnici con mansioni direttive e di concetto (escluse le professioni agricole)	15.189	13.041
1.22	Pittori, scultori, e assimilati	3.269	1.639	1.92	Tecnici con mansioni esecutive (escluse le professioni agricole)	13.919	11.384
1.23	Registi, direttori artistici, coreografi e tecnici dello spettacolo	257	190	<b>2</b>	<b>Professioni amministrative e assimilate</b>	<b>281.111</b>	<b>149.757</b>
1.24	Musicisti, orchestrali, artisti lirici, attori	1.860	1.488	<b>2.1</b>	<b>Imprenditori e direttori imprese e pubblica amministrazione</b>	<b>16.866</b>	<b>14.309</b>
1.25	Artisti di varietà e assimilati	452	189	2.11	Imprenditori titolari e amministratori delegati di imprese industriali, dei trasporti, del credito e dei servizi	9.010	7.747
1.26	Atleti, allenatori, e assimilati	560	541	2.12	Imprenditori titolari e amministratori delegati di imprese commerciali	3.824	3.017
<b>1.3</b>	<b>Membri del clero e assimilati</b>	<b>2.202</b>	<b>2.137</b>	2.13	Imprenditori titolari e amministratori delegati di pubblici esercizi	510	319
1.31	Arcivescovi, vescovi diocesani e superiori generali	130	65	2.14	Direttori e categorie similari delle industrie, trasporti, credito e servizi	1.820	1.706
1.32	Parroci e altri sacerdoti addetti alla cura delle anime	1.967	1.967	2.15	Direttori e categorie similari del commercio	1.083	991
1.33	Ministri di culti non cattolici	105	105	2.16	Direttori e categorie similari dei pubblici esercizi	308	252
<b>1.4</b>	<b>Medici, farmacisti, ostetriche, infermieri e tecnici sanitari</b>	<b>49.642</b>	<b>21.766</b>	2.17	Direttori generali e categorie similari della pubblica amministrazione	311	277
1.41	Medici chirurghi generici	9.070	7.408	<b>2.2</b>	<b>Impiegati amministrativi con mansioni direttive e di concetto</b>	<b>131.064</b>	<b>65.986</b>
1.42	Medici chirurghi specialisti	2.960	2.199	2.21	Impiegati amministrativi con mansioni direttive e di concetto	66.052	37.546
1.43	Dentisti	747	678	2.22	Bibliotecari, impiegati di archivio, e assimilati	878	349
1.44	Farmacisti	2.552	1.048	2.23	Cancellieri e ufficiali giudiziari	535	319
1.45	Ostetriche	908	—	2.24	Capistazione e assimilati	1.009	932
1.46	Infermieri e assimilati	25.107	6.821	2.25	Titolari uffici postali, telegrafici, e assimilati	281	149
1.47	Operatori radiografici, ottici, odontotecnici, e assimilati	3.284	2.488	2.26	Analisti e programmatori di calcolatori elettronici e di macchine contabili	2.835	2.177
1.48	Assistenti, tecnici sanitari, e assimilati	5.014	1.124	2.27	Capitreno e assimilati	1.240	1.134
<b>1.5</b>	<b>Magistrati, avvocati, notai</b>	<b>3.470</b>	<b>2.990</b>	2.28	Cassieri di negozio	1.909	197
1.51	Magistrati e giuristi	381	338	2.29	Contabili, economisti, cassieri non altrove classificati	56.325	23.183
1.52	Avvocati e procuratori legali	2.697	2.306	<b>2.3</b>	<b>Impiegati amministrativi con mansioni esecutive</b>	<b>114.295</b>	<b>51.057</b>
1.53	Notai	392	346	2.31	Dattilografi e stenografi	7.833	645
<b>1.6</b>	<b>Agronomi, veterinari e biologi</b>	<b>3.903</b>	<b>3.250</b>	2.32	Operatori di macchine contabili e calcolatrici	814	283
1.61	Agronomi; periti agrari, forestali, zootecnici; e assimilati	2.243	2.041	2.33	Operatori di macchine perforatrici	1.245	272
1.62	Veterinari	987	940	2.34	Operatori di calcolatori elettronici, di macchine tradizionali, e assimilati	2.348	1.191
1.63	Biologi, zoologi, naturalisti	673	269	2.35	Fattorini e bigliettai	432	357
<b>1.7</b>	<b>Fisici, chimici, ingegneri, geometri, periti industriali, disegnatori e cartografi</b>	<b>27.431</b>	<b>25.486</b>				
1.71	Fisici, astronomi, geologi	385	344				
1.72	Chimici	1.418	1.155				
1.73	Ingegneri edili	1.285	1.259				

## segue TAV. 8 — Popolazione residente attiva in condizione professionale per sesso e professione

N. CLASSIFICAZIONE	PROFESSIONI	MF	M	N. CLASSIFICAZIONE	PROFESSIONI	MF	M
2.36	Portalettere e fattorini postali	5.540	4.221	<b>4.2</b>	<b>Fonditori, laminatori, e assimilati</b>	<b>8.941</b>	<b>7.263</b>
2.37	Telefonisti e telegrafisti	4.028	1.759	4.21	Fonditori, fornaioli e formatori	6.206	5.127
2.38	Pesatori e misuratori	339	224	4.22	Laminatori e trafilatori	1.301	988
2.39	Impiegati amministrativi non altrove classificati	91.716	42.105	4.23	Galvanoplastieri, cementatori e temperatori	1.434	1.148
<b>2.4</b>	<b>Membri dei corpi armati dello stato</b>	<b>3.866</b>	<b>3.866</b>	<b>4.3</b>	<b>Fabbriferrai, tornitori, incisori, orafi, argentieri, e assimilati</b>	<b>102.300</b>	<b>85.804</b>
2.41	Ufficiali	1.051	1.051	4.31	Fabbriferrai e fucinatori	7.655	7.260
2.42	Sottufficiali	2.614	2.614	4.32	Alesatori, fresatori e tornitori	23.474	21.591
2.43	Graduati e militari di carriera	201	201	4.33	Finitori e pulitori di prodotti meccanici	5.030	4.350
<b>2.5</b>	<b>Membri dei corpi di polizia e sicurezza interna</b>	<b>15.020</b>	<b>14.539</b>	4.34	Utensilisti ed attrezzisti di officina	2.314	2.027
2.51	Ufficiali dei carabinieri, di polizia, della guardia di finanza, dei vigili del fuoco, e assimilati	482	470	4.35	Incisori di metalli, orafi e argentieri	1.269	923
2.52	Ispettori generali di P. S., questori, commissari di polizia, e assimilati	104	97	4.36	Operai metallurgici non altrove classificati	62.558	49.653
2.53	Sottufficiali dei carabinieri, di polizia, della guardia di finanza, dei vigili del fuoco, e assimilati	2.928	2.910	<b>4.4</b>	<b>Meccanici montatori, riparatori, di precisione, e assimilati</b>	<b>64.466</b>	<b>58.251</b>
2.54	Carabinieri, agenti di polizia, guardie di finanza, vigili del fuoco e assimilati	11.506	11.062	4.41	Meccanici generici e riparatori meccanici	41.997	40.162
<b>3</b>	<b>Professioni inerenti all'agricoltura, alla silvicoltura, all'allevamento del bestiame e alla pesca</b>	<b>199.984</b>	<b>133.590</b>	4.42	Meccanici montatori	16.838	13.182
<b>3.1</b>	<b>Conduttori e direttori di aziende agricole, forestali e zootecniche</b>	<b>126.608</b>	<b>92.895</b>	4.43	Meccanici e riparatori meccanici di protesi	1.161	981
3.11	Conduttori di aziende ad ordinamento produttivo misto e assimilati	115.227	83.587	4.44	Meccanici di precisione e orologiai	3.412	3.013
3.12	Conduttori di aziende ad ordinamento produttivo specializzato e assimilati	8.317	6.839	4.45	Lubrificatori e pulitori	1.058	913
3.13	Conduttori allevatori e assimilati	2.420	1.869	<b>4.5</b>	<b>Carpentieri in ferro, saldatori, e assimilati</b>	<b>29.250</b>	<b>27.177</b>
3.14	Direttori e categorie simili delle aziende agricole, forestali e zootecniche	644	600	4.51	Carpentieri in ferro	5.128	4.862
<b>3.2</b>	<b>Lavoratori agricoli, conducenti di macchine agricole, pastori, e assimilati</b>	<b>70.262</b>	<b>37.773</b>	4.52	Saldatori	11.484	10.736
3.21	Lavoratori agricoli generici	54.358	24.260	4.53	Lamieristi e ramai	12.638	11.579
3.22	Lavoratori agricoli specializzati	7.655	6.089	<b>4.6</b>	<b>Frantumatori, cementieri e operai addetti alla lavorazione dei minerali non metalliferi</b>	<b>40.272</b>	<b>24.259</b>
3.23	Conducenti di macchine agricole	4.564	4.467	4.61	Frantumatori, cementieri, e assimilati	1.638	1.495
3.24	Pastori e guardiani di animali	3.685	2.957	4.62	Tagliatori, levigatori, modellatori, di pietre, e assimilati	1.789	1.626
<b>3.3</b>	<b>Lavoratori forestali e carbonai</b>	<b>954</b>	<b>867</b>	4.63	Vetrai	4.931	4.033
3.31	Lavoratori forestali e boschivi	922	842	4.64	Ceramisti e terracottai	26.888	13.966
3.32	Carbonai	32	25	4.65	Fornaciari di laterizi	2.608	2.287
<b>3.4</b>	<b>Pescatori, cacciatori, e assimilati</b>	<b>2.160</b>	<b>2.055</b>	4.66	Molatori, lucidatori e smerigliatori di pietre e vetro	211	134
3.41	Pescatori e assimilati	2.097	2.024	4.67	Incisori, decoratori, mosaicisti, di pietre, ceramiche e vetro	2.207	718
3.42	Cacciatori	63	31	<b>5</b>	<b>Professioni inerenti alla trasformazione dei prodotti</b>	<b>232.387</b>	<b>107.458</b>
<b>4</b>	<b>Professioni inerenti alla estrazione ed alla lavorazione dei minerali e dei loro prodotti</b>	<b>246.887</b>	<b>204.259</b>	<b>5.1</b>	<b>Panettieri, pastai, dolciari, macellatori, casari, vinficatori, e assimilati</b>	<b>46.619</b>	<b>25.675</b>
<b>4.1</b>	<b>Sondatori, perforatori, minatori, e assimilati</b>	<b>1.658</b>	<b>1.505</b>	5.11	Mugnai e risieri	1.984	1.719
4.11	Sondatori e perforatori	654	633	5.12	Panettieri e pastai	8.357	5.405
4.12	Minatori e cavatori	332	286	5.13	Pasticcieri, caramellai, e assimilati	3.414	1.743
4.13	Manovali di miniera e di cava	214	195	5.14	Zuccherieri	2.289	1.448
4.14	Operai addetti alla estrazione e alla preparazione dei minerali non altrove classificati	458	391	5.15	Macellatori, insaccatori, salatori, e assimilati	9.811	7.143
				5.16	Conservieri	2.665	1.031
				5.17	Casari	4.076	3.023
				5.18	Vinificatori, birrai, lavoratori delle acque minerali, delle bevande alcoliche e analcoliche	2.516	1.933
				5.19	Cernitori di prodotti agricoli e addetti alla lavorazione dei prodotti alimentari non altrove classificati	11.507	2.230

## segue TAV. 8 — Popolazione residente attiva in condizione professionale per sesso e professione

N. CLASSIFICAZIONE	PROFESSIONI	MF	M	N. CLASSIFICAZIONE	PROFESSIONI	MF	M
5.2	<b>Selezionatori, condizionatori e confezionatori del tabacco</b>	<b>1.073</b>	<b>552</b>	5.77	Pirotecnici e artigiani	274	178
5.21	Condizionatori del tabacco	204	117	5.78	Profumisti, saponieri, e assimilati	497	190
5.22	Sigarai, sigaretti e altri confezionatori del tabacco	869	435	5.79	Sorveglianti di apparecchi chimici e altri addetti alle lavorazioni chimiche non altrove classificati	11.025	8.249
5.3	<b>Filatori, tessitori, tintori, e assimilati</b>	<b>9.076</b>	<b>3.142</b>	5.8	<b>Cartai, cartotecnici, tipografi, legatori, fotografi, e assimilati</b>	<b>18.236</b>	<b>12.773</b>
5.31	Cernitori, essiccatori, lavatori, cardatori, e assimilati	327	179	5.81	Cartai e cartonai	2.240	1.655
5.32	Filatori	622	186	5.82	Cartotecnici	2.876	1.324
5.33	Tessitori	1.857	979	5.83	Addetti alla lavorazione e fabbricazione della carta non altrove classificati	160	86
5.34	Finitori di filati e tessuti	970	293	5.84	Compositori	4.439	3.606
5.35	Candeggiatori e tintori di filati e tessuti	626	289	5.85	Impressori	962	750
5.36	Stampatori di tessuti	148	77	5.86	Litografi, zincografi	2.321	1.982
5.37	Operai tessili non altrove classificati	4.526	1.139	5.87	Fotografi e fototecnici	3.758	2.806
5.4	<b>Maglieristi, sarti, cappellai, tappezzieri</b>	<b>69.075</b>	<b>9.756</b>	5.88	Legatori	1.243	424
5.41	Biancheristi e camiciai	9.109	437	5.89	Addetti alle lavorazioni poligrafiche e di legatoria non altrove classificati	237	140
5.42	Maglieristi e calzettai	27.852	3.167	5.9	<b>Verificatori, imballatori, e assimilati</b>	<b>6.683</b>	<b>2.852</b>
5.43	Sarti e confezionatori di pellicce	18.976	2.504	5.91	Verificatori di prodotti	595	313
5.44	Cravattai, cappellai, guantai, e assimilati	812	174	5.92	Imballatori, inscatolatori, imbottiglieri, e assimilati	6.088	2.539
5.45	Ricamatrici, ornatori, e assimilati	4.512	278	6	<b>Professioni inerenti alle costruzioni edili e all'installazione ed esercizio impianti elettricità, gas, acqua</b>	<b>156.000</b>	<b>148.997</b>
5.46	Bottonieri e assimilati	919	411	6.1	<b>Capimastri, muratori, decoratori, conduttori di macchine edili, e assimilati</b>	<b>99.692</b>	<b>97.010</b>
5.47	Tappezzieri e materassai	4.096	2.473	6.11	Capimastri	1.798	1.739
5.48	Lavoratori dell'abbigliamento e dell'arredamento non altrove classificati	2.799	312	6.12	Muratori	55.240	54.476
5.5	<b>Conciatori, calzolai, pellettieri, e assimilati</b>	<b>21.216</b>	<b>6.954</b>	6.13	Armatori cementisti e ferraioi	3.732	3.353
5.51	Conciatori e tintori di pelli, similpelli e cuoio	887	395	6.14	Stuccatori, decoratori, pittori edili	9.581	9.296
5.52	Calzolai	12.338	4.650	6.15	Pavimentatori edili, stradali, e assimilati	5.848	5.688
5.53	Borsettai, valigiai, e assimilati	5.486	1.348	6.16	Armatori di gallerie, di linee ferrotramviarie, e assimilati	221	214
5.54	Addetti alla lavorazione delle pelli, similpelli e del cuoio non altrove classificati	2.505	561	6.17	Conduttori di macchine edili e assimilati	5.390	5.101
5.6	<b>Segatori, tornitori, falegnami, mobiliari, e assimilati</b>	<b>35.814</b>	<b>29.141</b>	6.18	Cantonieri stradali e ferroviari	3.692	3.535
5.61	Segatori e piallatori del legname	1.498	904	6.19	Manovali edili, sterratori, e assimilati	14.190	13.608
5.62	Falegnami e mobiliari in legno e formica	24.818	20.929	6.2	<b>Elettricisti, elettrotecnici, radiotecnici, e assimilati</b>	<b>40.821</b>	<b>36.819</b>
5.63	Tornitori, intagliatori, incisori, del legno, e assimilati	336	246	6.21	Centralisti e cabinisti	2.141	1.936
5.64	Liutai e assimilati	404	303	6.22	Elettricisti	21.173	20.262
5.65	Bottai, carradori, e assimilati	104	67	6.23	Elettrotecnici	12.467	9.818
5.66	Carpentieri in legno	4.445	4.346	6.24	Tecnici della radio, della televisione, del cinema e operatori di proiezione	1.307	1.213
5.67	Mobiliari in canna, vimini e giunchi, cestai, canestrai, stuoiai, e assimilati	526	167	6.25	Installatori impianti di telecomunicazione	3.220	3.123
5.68	Verniciatori e lucidatori del legno e paglia	1.367	953	6.26	Addetti alla installazione ed esercizio di impianti elettrici non altrove classificati	513	467
5.69	Addetti alla lavorazione del legno e dei materiali legnosi non altrove classificati	2.316	1.226	6.3	<b>Gasisti, idraulici e termoidraulici</b>	<b>15.487</b>	<b>15.168</b>
5.7	<b>Analizzatori, petrolieri, gommai, profumisti, e assimilati</b>	<b>24.595</b>	<b>16.613</b>	6.31	Posatori di tubi	547	533
5.71	Analizzatori, campionatori, dosatori, e assimilati	1.884	1.236	6.32	Gasisti	757	735
5.72	Coloristi	321	270	6.33	Idraulici, stagnini e termoidraulici	12.978	12.746
5.73	Petrolieri	445	400	6.34	Conduttori di impianti termici e assimilati	1.205	1.154
5.74	Gommai	3.243	2.533				
5.75	Plasticisti	6.863	3.532				
5.76	Fiammiferai	43	25				

## segue TAV. 8 — Popolazione residente attiva in condizione professionale per sesso e professione

N. CLASSIFICAZIONE	PROFESSIONI	MF	M	N. CLASSIFICAZIONE	PROFESSIONI	MF	M
<b>7</b>	<b>Professioni inerenti al commercio e ai pubblici esercizi</b>	<b>221.189</b>	<b>118.832</b>	8.32	Motoristi di aviazione a terra	51	45
7.1	Esercenti di negozio e assimilati	99.100	52.857	8.33	Addetti ai trasporti aerei non altrove classificati	106	99
7.11	Commercianti e esercenti di negozio	87.531	45.467	<b>8.4</b>	<b>Noleggiatori di mezzi di trasporto, spedizionieri e altri lavoratori delle attività ausiliarie dei trasporti non altrove classificati</b>	<b>424</b>	<b>353</b>
7.12	Esercenti di edicole e negozi di giornali	1.410	619	8.41	Noleggiatori di mezzi di trasporto	254	197
7.13	Commercianti ambulanti	10.159	6.771	8.42	Spedizionieri e sdoganatori	129	116
<b>7.2</b>	<b>Assistenti di vendita, commessi, rappresentanti di commercio, e assimilati</b>	<b>63.625</b>	<b>40.346</b>	8.43	Palombari e assimilati	41	40
7.21	Assistenti di vendita e assimilati	1.054	764	<b>8.5</b>	<b>Facchini e altri lavoratori dei trasporti non altrove classificati</b>	<b>11.144</b>	<b>10.537</b>
7.22	Commessi di vendita e banconieri	30.894	11.568	8.51	Facchini, caricatori e scaricatori	9.727	9.225
7.23	Rappresentanti di commercio, viaggiatori, mediatori, e assimilati	26.579	23.912	8.52	Lavoratori dei trasporti non altrove classificati	1.417	1.312
7.24	Rappresentanti e mediatori del credito e assicurazioni, dei trasporti e dei servizi	3.732	3.010	<b>9</b>	<b>Professioni inerenti ai servizi</b>	<b>100.945</b>	<b>34.179</b>
7.25	Altri lavoratori del commercio non altrove classificati	1.366	1.092	<b>9.1</b>	<b>Esercenti e gestori di cinema, teatri e simili e di agenzie per la fornitura di servizi</b>	<b>1.654</b>	<b>1.144</b>
<b>7.3</b>	<b>Esercenti alberghi, caffè, e assimilati</b>	<b>25.514</b>	<b>13.055</b>	9.11	Esercenti e gestori di cinema, teatri e simili	1.234	861
7.31	Esercenti alberghi, ristoranti e assimilati	11.809	6.098	9.12	Esercenti e gestori di agenzie per la fornitura di servizi	420	283
7.32	Esercenti di bar, caffè, e assimilati	13.705	6.957	<b>9.2</b>	<b>Assistenti sociali, interpreti, traduttori, grafologi</b>	<b>2.906</b>	<b>444</b>
<b>7.4</b>	<b>Portieri, cuochi, camerieri di pubblici esercizi, baristi, e assimilati</b>	<b>32.950</b>	<b>12.574</b>	9.21	Assistenti sociali	1.751	235
7.41	Portieri di alberghi, di pubblici esercizi, e assimilati	586	499	9.22	Interpreti e traduttori	1.038	159
7.42	Cuochi di alberghi, di pubblici esercizi, e assimilati	11.386	3.175	9.23	Grafologi e assimilati	117	50
7.43	Camerieri di alberghi e assimilati	3.256	933	<b>9.3</b>	<b>Indossatori, assistenti di volo, guide turistiche, e assimilati</b>	<b>275</b>	<b>72</b>
7.44	Camerieri di ristoranti, caffè, e assimilati	5.759	2.985	9.31	Indossatori	91	12
7.45	Baristi e assimilati	6.579	3.002	9.32	Fotomodelle e modelle artistiche	49	12
7.46	Guardarobieri, fattorini, inservienti di pubblici esercizi, e assimilati	5.384	1.980	9.33	Assistenti di volo e guide turistiche	135	48
<b>8</b>	<b>Professioni inerenti ai trasporti</b>	<b>72.690</b>	<b>70.653</b>	<b>9.4</b>	<b>Barbieri, parrucchieri, smacchiatori, e assimilati</b>	<b>25.512</b>	<b>6.572</b>
<b>8.1</b>	<b>Macchinisti ferroviari, conducenti di tramvie, autisti, e assimilati</b>	<b>60.060</b>	<b>58.773</b>	9.41	Barbieri, parrucchieri, manicure, e assimilati	19.047	5.544
8.11	Macchinisti ferroviari e assimilati	2.420	2.356	9.42	Smacchiatori, tintori, e assimilati	6.465	1.028
8.12	Conducenti di tramvie e simili	457	451	<b>9.5</b>	<b>Spazzini, pulitori, e assimilati</b>	<b>8.957</b>	<b>5.050</b>
8.13	Deviatori, manovratori, frenatori, ferroviari e tramviari	3.701	3.558	9.51	Spazzini, disinfestatori, e assimilati	8.301	4.630
8.14	Autisti	50.512	49.646	9.52	Pulitori, lavaggiatori di veicoli, e assimilati	656	420
8.15	Gruisti, carroponisti, e assimilati	2.713	2.534	<b>9.6</b>	<b>Domestici, portieri, bidelli, guardiani, e assimilati</b>	<b>60.359</b>	<b>19.770</b>
8.16	Conducenti di veicoli a trazione animale e assimilati	46	46	9.61	Domestici	14.430	592
8.17	Addetti ai trasporti terrestri non altrove classificati	211	182	9.62	Portieri di abitazione	1.553	1.028
<b>8.2</b>	<b>Ufficiali di coperta, motoristi e fuochisti navali, conducenti di imbarcazioni, e assimilati</b>	<b>732</b>	<b>675</b>	9.63	Commessi, uscieri, bidelli, inservienti di uffici pubblici e privati	39.011	13.254
8.21	Ufficiali di coperta, di macchina e piloti di porto	216	186	9.64	Sagrestani	112	87
8.22	Macchinisti, motoristi e fuochisti navali	173	165	9.65	Guardiani, custodi di aziende, guardie campestri, e assimilati	5.253	4.809
8.23	Addetti alla conduzione di imbarcazioni a motore, a remi, a vela	95	82	<b>9.7</b>	<b>Addetti ai servizi non altrove classificati</b>	<b>1.157</b>	<b>1.041</b>
8.24	Marittimi di coperta e assimilati	248	242	9.71	Addetti ai servizi non altrove classificati	1.157	1.041
<b>8.3</b>	<b>Piloti, motoristi di bordo, motoristi a terra, addetti ai trasporti aerei non altrove classificati</b>	<b>330</b>	<b>315</b>	<b>9.9</b>	<b>Professioni non altrove classificabili</b>	<b>125</b>	<b>86</b>
8.31	Piloti di aeromobili, motoristi di bordo, e assimilati	173	171	9.91	Professioni non altrove classificabili	125	86
				<b>TOTALE</b>		<b>1.713.270</b>	<b>1.074.392</b>

**TAV. 9 - Popolazione residente attiva in condizione professionale per sesso e categoria socio-professionale**

N. CLASSIFI- CAZIONE	CATEGORIE SOCIO-PROFESSIONALI	MASCHI	FEMMINE	TOTALE
01	Imprenditori e lavoratori in proprio nell'agricoltura, nella silvicoltura, nell'allevamento e nella pesca	95.025	33.790	128.815
02	Altri lavoratori agricoli	38.565	32.604	71.169
03	Imprenditori e lavoratori in proprio nelle professioni liberali e affini	20.647	4.302	24.949
04	Imprenditori nell'industria, nell'edilizia, nel commercio, nei trasporti e nei servizi	18.126	4.986	23.112
05	Lavoratori in proprio nell'industria, nell'edilizia, nel commercio, nei trasporti e nei servizi	224.561	104.469	329.030
06	Dirigenti industriali e commerciali, alti funzionari dell'apparato legislativo e dell'amministrazione statale	3.226	296	3.522
07	Lavoratori dipendenti nelle professioni liberali e affini	60.177	88.756	148.933
08	Capi ufficio e responsabili di personale amministrativo, di addetti alle vendite e ai servizi; funzionari statali con responsabilità amministrative	41.854	29.612	71.466
09	Personale amministrativo, addetto alle vendite e ai servizi	148.657	187.015	335.672
10	Intermedi: capisquadra e sorveglianti di operai (dipendenti)	32.229	6.242	38.471
11	Operai specializzati e qualificati (dipendenti)	368.878	145.688	514.566
12	Manovali (dipendenti)	18.495	1.079	19.574
13	Forze armate (militari di carriera e militari in servizio di leva)	24.185	—	24.185
14	Persone economicamente attive non classificate altrove	86	39	125
	<b>TOTALE</b>	<b>1.094.711</b>	<b>638.878</b>	<b>1.733.589</b>



**TAV. 10 - Popolazione residente occupata per ramo di attività economica, ore lavorate e posizione nella professione**

RAMI DI ATTIVITÀ ECONOMICA	ORE LAVORATE							TOTALE
	Nessuna	meno di 15	da 15 a 24	da 25 a 34	da 35 a 39	40	oltre 40	
<b>A — DIPENDENTI</b>								
Agricoltura, caccia, foreste e pesca	6.316	3.684	5.966	5.989	7.523	34.909	12.611	76.998
Energia, gas e acqua	347	57	97	126	969	12.986	863	15.445
<i>Estrazione combustibili, industria petrolifera</i>	136	15	20	46	235	2.659	469	3.580
<i>Energia elettrica, gas e acqua</i>	211	42	77	80	734	10.327	394	11.865
Industrie estrattive, manifatturiere per trasformazione minerali; industrie chimiche	2.328	405	750	863	4.908	68.655	5.018	82.927
Industrie manifatturiere per lavorazione metalli, meccanica precisione	4.922	985	2.858	2.049	7.252	155.653	8.172	181.891
Industrie manifatturiere alimentari, tessili, abbigliamento, mobilio, altre	5.911	1.354	4.068	4.698	10.476	140.928	11.241	178.676
Industrie costruzioni e installazioni impianti edilizia	2.690	563	1.203	1.726	5.654	72.482	5.325	89.643
Commercio, pubblici esercizi, riparazioni beni di consumo e veicoli	3.843	1.807	5.934	3.741	7.165	84.610	18.639	125.739
<i>Commercio, pubblici esercizi e alberghi</i>	3.458	1.680	5.605	3.486	6.582	71.435	17.108	109.354
<i>Riparazioni beni consumo e veicoli</i>	385	127	329	255	583	13.175	1.531	16.385
Trasporti e comunicazioni	1.905	441	648	1.056	14.085	41.819	8.056	68.010
Credito e assicurazioni, servizi ad imprese, noleggio	1.015	413	1.293	912	20.449	26.241	4.023	54.346
<i>Credito e assicurazione</i>	579	203	292	305	18.338	12.275	1.593	33.585
<i>Servizi prestati alle imprese, noleggio</i>	436	210	1.001	607	2.111	13.966	2.430	20.761
Pubblica amministrazione, servizi pubblici e privati	9.387	6.716	44.381	24.649	79.128	83.868	31.502	279.631
<i>Pubblica amministrazione</i>	2.395	448	575	1.261	35.291	16.935	13.109	70.014
<i>Servizi pubblici e privati</i>	6.992	6.268	43.806	23.388	43.837	66.933	18.393	209.617
<b>TOTALE</b>	<b>38.664</b>	<b>16.425</b>	<b>67.198</b>	<b>45.809</b>	<b>157.609</b>	<b>722.151</b>	<b>105.450</b>	<b>1.153.306</b>
<b>B — INDIPENDENTI</b>								
Agricoltura, caccia, foreste e pesca	6.159	2.936	4.253	7.130	3.425	23.492	82.001	129.396
Energia, gas e acqua	—	—	1	—	—	6	7	14
<i>Estrazione combustibili, industria petrolifera</i>	—	—	1	—	—	1	—	2
<i>Energia elettrica, gas e acqua</i>	—	—	—	—	—	5	7	12
Industrie estrattive, manifatturiere per trasformazione minerali; industrie chimiche	134	63	112	113	89	1.584	1.356	3.451
Industrie manifatturiere per lavorazione metalli, meccanica precisione	880	416	767	878	624	14.419	13.247	31.231
Industrie manifatturiere alimentari, tessili, abbigliamento, mobilio, altre	1.645	995	1.680	2.471	1.495	20.506	20.504	49.296
Industrie costruzioni e installazioni impianti edilizia	1.730	429	700	1.740	1.727	25.032	10.533	41.891
Commercio, pubblici esercizi, riparazioni beni di consumo e veicoli	11.548	3.764	4.576	5.877	5.159	43.480	102.977	177.381
<i>Commercio, pubblici esercizi e alberghi</i>	11.093	3.557	4.290	5.473	4.838	36.361	94.406	160.018
<i>Riparazioni beni consumo e veicoli</i>	455	207	286	404	321	7.119	8.571	17.363
Trasporti e comunicazioni	1.574	516	705	1.115	732	8.328	11.193	24.163
Credito e assicurazioni, servizi ad imprese, noleggio	1.055	388	769	1.018	1.030	7.169	7.568	18.997
<i>Credito e assicurazione</i>	60	44	54	55	79	616	508	1.416
<i>Servizi prestati alle imprese, noleggio</i>	995	344	715	963	951	6.553	7.060	17.581
Pubblica amministrazione, servizi pubblici e privati	2.058	896	1.629	2.002	1.450	10.325	11.187	29.547
<i>Pubblica amministrazione</i>	—	—	—	—	—	(1)	—	(1)
<i>Servizi pubblici e privati</i>	2.058	896	1.629	2.002	1.450	10.324	11.187	29.546
<b>TOTALE</b>	<b>26.783</b>	<b>10.403</b>	<b>15.192</b>	<b>22.344</b>	<b>15.731</b>	<b>154.341</b>	<b>260.573</b>	<b>505.367</b>

**TAV. 11 - Popolazione residente in età da 14 anni in poi non occupata, per sesso e numero di ore lavorate**

ORE LAVORATE	DISOCCUPATI IN CERCA DI NUOVA OCCUPAZIONE		IN CERCA DI PRIMA OCCUPAZIONE		CASALINGHE	STUDENTI		RITIRATI DAL LAVORO		IN ALTRA CONDIZIONE NON PROFESSIONALE		TOTALE	
	MF	M	MF	M		MF	M	MF	M	MF	M	MF	M
Meno di 15	423	136	236	125	1.040	433	251	1.260	776	215	125	3.607	1.413
Da 15 a 24	605	157	256	93	844	504	260	1.227	852	249	114	3.685	1.476
Da 25 a 34	356	109	228	86	632	1.004	473	865	586	141	66	3.226	1.320
Da 35 a 39	521	128	117	42	198	406	204	251	157	70	36	1.563	567
40	3.206	1.427	486	251	905	379	214	847	560	476	318	6.299	2.770
Oltre 40	606	286	326	164	2.028	250	119	857	542	301	174	4.368	1.285
<b>TOTALE</b>	<b>5.717</b>	<b>2.243</b>	<b>1.649</b>	<b>761</b>	<b>5.647</b>	<b>2.976</b>	<b>1.521</b>	<b>5.307</b>	<b>3.473</b>	<b>1.452</b>	<b>833</b>	<b>22.748</b>	<b>8.831</b>

**TAV. 12 - Popolazione residente in età da 19 anni in poi per sesso,**

CONDIZIONE NELL'OTTOBRE 1981	LUOGO DI RESIDENZA													
	STESSO COMUNE DI RESIDENZA						ALTRO COMUNE DELLA STESSA PROVINCIA DI RESIDENZA						ALTRA PROVIN REGIONE	
	CONDIZIONE PROFESSIONALE 1976				CONDIZIONE NON PROFESSIO- NALE '76	TOTALE	CONDIZIONE PROFESSIONALE 1976				CONDIZIONE NON PROFESSIO- NALE '76	TOTALE	CONDIZIONE PRO	
	Agricol- tura	Industrie	Altre attività	Disoc- cupati			Agricol- tura	Industrie	Altre attività	Disoc- cupati			Agricol- tura	Industrie
<b>Cond. professionale</b>	<b>182.862</b>	<b>424.375</b>	<b>654.222</b>	<b>33.222</b>	<b>198.310</b>	<b>1.492.991</b>	<b>5.860</b>	<b>25.568</b>	<b>33.111</b>	<b>2.244</b>	<b>13.299</b>	<b>80.082</b>	<b>1.261</b>	<b>5.011</b>
OCCUPATI	179.236	416.193	645.456	24.738	185.228	1.450.851	5.669	24.921	32.337	1.877	12.531	77.335	1.221	4.785
Agricoltura	159.555	9.146	8.689	1.466	12.195	191.051	3.954	977	721	130	895	6.677	810	252
Industrie	10.471	348.685	131.333	9.577	73.253	573.319	1.039	19.529	7.606	736	4.802	33.712	220	3.565
Altre attività	9.210	58.362	505.434	13.695	99.780	686.481	676	4.415	24.010	1.011	6.834	36.946	191	968
DISOCCUPATI	3.626	8.182	8.766	8.484	13.082	42.140	191	647	774	367	768	2.747	40	226
<b>Cond. non professionale</b>	<b>44.494</b>	<b>53.586</b>	<b>92.086</b>	<b>3.534</b>	<b>1.135.696</b>	<b>1.329.396</b>	<b>2.052</b>	<b>2.855</b>	<b>4.498</b>	<b>349</b>	<b>32.450</b>	<b>42.204</b>	<b>418</b>	<b>746</b>
<b>TOTALE</b>	<b>227.356</b>	<b>477.961</b>	<b>746.308</b>	<b>36.756</b>	<b>1.334.006</b>	<b>2.822.387</b>	<b>7.912</b>	<b>28.423</b>	<b>37.609</b>	<b>2.593</b>	<b>45.749</b>	<b>122.286</b>	<b>1.679</b>	<b>5.757</b>
<b>T O</b>														
<b>Cond. professionale</b>	<b>126.487</b>	<b>311.372</b>	<b>404.014</b>	<b>13.319</b>	<b>81.604</b>	<b>936.796</b>	<b>4.141</b>	<b>17.503</b>	<b>20.005</b>	<b>856</b>	<b>4.859</b>	<b>47.364</b>	<b>852</b>	<b>3.578</b>
OCCUPATI	125.579	307.249	399.928	10.212	77.444	920.412	4.076	17.274	19.753	763	4.730	46.596	839	3.494
Agricoltura	111.793	6.942	6.217	549	5.387	130.888	2.782	686	481	46	287	4.282	558	172
Industrie	7.942	256.476	101.162	4.511	36.194	406.285	849	13.482	5.504	337	2.116	22.288	153	2.618
Altre attività	5.844	43.831	292.549	5.152	35.863	383.239	445	3.106	13.768	380	2.327	20.026	128	704
DISOCCUPATI	908	4.123	4.086	3.107	4.160	16.384	65	229	252	93	129	768	13	84
<b>Cond. non professionale</b>	<b>22.314</b>	<b>35.296</b>	<b>47.921</b>	<b>1.220</b>	<b>301.818</b>	<b>408.569</b>	<b>1.014</b>	<b>1.017</b>	<b>1.406</b>	<b>39</b>	<b>7.105</b>	<b>10.581</b>	<b>189</b>	<b>240</b>
<b>TOTALE</b>	<b>148.801</b>	<b>346.668</b>	<b>451.935</b>	<b>14.539</b>	<b>383.422</b>	<b>1.345.365</b>	<b>5.155</b>	<b>18.520</b>	<b>21.411</b>	<b>895</b>	<b>11.964</b>	<b>57.945</b>	<b>1.041</b>	<b>3.818</b>
<b>M A</b>														
<b>Cond. professionale</b>	<b>56.375</b>	<b>113.003</b>	<b>250.208</b>	<b>19.903</b>	<b>116.706</b>	<b>556.195</b>	<b>1.719</b>	<b>8.065</b>	<b>13.106</b>	<b>1.388</b>	<b>8.440</b>	<b>32.718</b>	<b>409</b>	<b>1.433</b>
OCCUPATI	53.657	108.944	245.528	14.526	107.784	530.439	1.593	7.647	12.584	1.114	7.801	30.739	382	1.291
Agricoltura	47.762	2.204	2.472	917	6.808	60.163	1.172	291	240	84	608	2.395	252	80
Industrie	2.529	92.209	30.171	5.066	37.059	167.034	190	6.047	2.102	399	2.686	11.424	67	947
Altre attività	3.366	14.531	212.885	8.543	63.917	303.242	231	1.309	10.242	631	4.507	16.920	63	264
DISOCCUPATI	2.718	4.059	4.680	5.377	8.922	25.756	126	418	522	274	639	1.979	27	142
<b>Cond. non professionale</b>	<b>22.180</b>	<b>18.290</b>	<b>44.165</b>	<b>2.314</b>	<b>833.878</b>	<b>920.827</b>	<b>1.038</b>	<b>1.838</b>	<b>3.092</b>	<b>310</b>	<b>25.345</b>	<b>31.623</b>	<b>229</b>	<b>506</b>
<b>TOTALE</b>	<b>78.555</b>	<b>131.293</b>	<b>294.373</b>	<b>22.217</b>	<b>950.584</b>	<b>1.477.022</b>	<b>2.757</b>	<b>9.903</b>	<b>16.198</b>	<b>1.698</b>	<b>33.785</b>	<b>64.341</b>	<b>638</b>	<b>1.939</b>
<b>F E M</b>														

## luogo di residenza nel 1976, condizione nel 1976 e nel 1981

NELL'OTTOBRE 1976																TOTALE
CIA DELLA STESSA DI RESIDENZA				PROVINCIA DI ALTRA REGIONE						ESTERO						
FESSIONALE 1976		CONDIZIONE NON PROFESSIONALE '76	TOTALE	CONDIZIONE PROFESSIONALE 1976				CONDIZIONE NON PROFESSIONALE '76	TOTALE	CONDIZIONE PROFESSIONALE 1976				CONDIZIONE NON PROFESSIONALE '76	TOTALE	
Altre attività	Disoccupati			Agricoltura	Industrie	Altre attività	Disoccupati			Agricoltura	Industrie	Altre attività	Disoccupati			

## T A L E

7.417	579	3.637	17.905	1.573	9.374	17.275	2.675	13.480	44.377	239	2.497	2.997	172	1.441	7.346	1.642.701
7.155	460	3.371	16.992	1.478	8.860	16.514	2.252	12.515	41.619	230	2.334	2.743	136	1.298	6.741	1.593.538
195	35	227	1.519	812	386	340	87	504	2.129	159	88	92	7	55	401	201.777
1.347	170	1.060	6.362	400	6.389	3.422	1.195	4.310	15.716	55	1.806	902	63	554	3.380	632.489
5.613	255	2.084	9.111	266	2.085	12.752	970	7.701	23.774	16	440	1.749	66	689	2.960	759.272
262	119	266	913	95	514	761	423	965	2.758	9	163	254	36	143	605	49.163
1.277	73	8.136	10.650	479	1.941	3.510	296	23.508	29.734	43	791	1.131	40	4.656	6.661	1.418.645
8.694	652	11.773	28.555	2.052	11.315	20.785	2.971	36.988	74.111	282	3.288	4.128	212	6.097	14.007	3.061.346

## S C H I

4.304	218	1.368	10.320	1.156	7.674	11.604	1.768	7.630	29.832	194	2.072	2.004	92	587	4.949	1.029.261
4.211	193	1.332	10.069	1.128	7.455	11.310	1.617	7.402	28.912	187	1.969	1.888	75	558	4.677	1.010.666
102	13	70	915	577	278	233	46	192	1.326	122	67	69	5	21	284	137.695
968	79	465	4.283	335	5.483	2.926	984	2.761	12.489	50	1.570	757	44	314	2.735	448.080
3.141	101	797	4.871	216	1.694	8.151	587	4.449	15.097	15	332	1.062	26	223	1.658	424.891
93	25	36	251	28	219	294	151	228	920	7	103	116	17	29	272	18.595
387	7	1.787	2.610	138	721	1.076	66	4.217	6.218	24	307	364	10	1.238	1.943	429.921
4.691	225	3.155	12.930	1.294	8.395	12.680	1.834	11.847	36.050	218	2.379	2.368	102	1.825	6.892	1.459.182

## M I N E

3.113	361	2.269	7.585	417	1.700	5.671	907	5.850	14.545	45	425	993	80	854	2.397	613.440
2.944	267	2.039	6.923	350	1.405	5.204	635	5.113	12.707	43	365	855	61	740	2.064	582.872
93	22	157	604	235	108	107	41	312	803	37	21	23	2	34	117	64.082
379	91	595	2.079	65	906	496	211	1.549	3.227	5	236	145	19	240	645	184.409
2.472	154	1.287	4.240	50	391	4.601	383	3.252	8.677	1	108	687	40	466	1.302	334.381
169	94	230	662	67	295	467	272	737	1.838	2	60	138	19	114	333	30.568
890	66	6.349	8.040	341	1.220	2.434	230	19.291	23.516	19	484	767	30	3.418	4.718	988.724
4.003	427	8.618	15.625	758	2.920	8.105	1.137	25.141	38.061	64	909	1.760	110	4.272	7.115	1.602.164

**TAV. 13 - Stranieri residenti per classe di età e sesso; condizione professionale per settore di attività economica e posizione nella professione; condizione non professionale**

CONDIZIONI	CLASSI DI ETÀ (anni)											TOTALE
	Meno di 5	5-9	10-14	15-19	20-24	25-29	30-34	35-44	45-54	55-64	65 e più	
<b>A — MASCHI</b>												
<b>Condizione professionale</b>	—	—	6	148	318	584	666	935	662	367	91	3.777
AGRICOLTURA	—	—	—	6	15	27	14	38	54	56	20	230
Indipendenti	—	—	—	3	4	8	6	17	39	38	17	132
Dipendenti	—	—	—	3	11	19	8	21	15	18	3	98
- di cui operai e assimilati	—	—	—	3	11	17	8	15	14	16	3	87
INDUSTRIE	—	—	2	106	182	286	274	356	266	121	18	1.611
Indipendenti	—	—	1	5	21	42	43	81	71	33	10	307
Dipendenti	—	—	1	101	161	244	231	275	195	88	8	1.304
- di cui operai e assimilati	—	—	1	95	138	197	160	157	134	62	6	950
COMMERCIO	—	—	3	28	59	109	140	224	136	82	28	809
Indipendenti	—	—	—	5	21	43	75	142	95	61	25	467
Dipendenti	—	—	3	23	38	66	65	82	41	21	3	342
- di cui operai e assimilati	—	—	3	20	24	38	35	30	25	10	2	187
ALTRE ATTIVITA'	—	—	1	8	62	162	238	317	206	108	25	1.127
Indipendenti	—	—	—	—	5	39	65	92	52	42	10	305
Dipendenti	—	—	1	8	57	123	173	225	154	66	15	822
- di cui operai e assimilati	—	—	1	3	26	39	43	65	48	19	4	248
<b>Condizione non professionale</b>	502	558	548	374	382	451	306	125	73	266	632	4.217
In cerca di prima occupazione	—	—	5	50	33	45	65	29	8	2	—	237
Scolari e studenti	—	448	541	293	318	374	215	70	1	—	—	2.260
Ritirati dal lavoro	—	—	—	—	2	2	1	4	44	230	604	887
Altri	502	110	2	31	29	30	25	22	20	34	28	833
<b>TOTALE</b>	<b>502</b>	<b>558</b>	<b>554</b>	<b>522</b>	<b>700</b>	<b>1.035</b>	<b>972</b>	<b>1.060</b>	<b>735</b>	<b>633</b>	<b>723</b>	<b>7.994</b>
<b>B — FEMMINE</b>												
<b>Condizione professionale</b>	—	—	1	109	300	407	420	535	329	136	25	2.262
AGRICOLTURA	—	—	—	3	12	11	9	17	26	17	1	96
Indipendenti	—	—	—	3	3	4	5	6	12	15	—	48
Dipendenti	—	—	—	—	9	7	4	11	14	2	1	48
- di cui operai e assimilati	—	—	—	—	9	7	3	8	12	2	1	42
INDUSTRIE	—	—	1	47	96	81	97	131	82	22	3	560
Indipendenti	—	—	—	2	13	10	12	33	24	7	1	102
Dipendenti	—	—	1	45	83	71	85	98	58	15	2	458
- di cui operai e assimilati	—	—	1	34	33	32	49	69	45	13	1	277
COMMERCIO	—	—	—	35	66	90	83	140	72	45	13	544
Indipendenti	—	—	—	6	14	27	42	81	45	37	12	264
Dipendenti	—	—	—	29	52	63	41	59	27	8	1	280
- di cui operai e assimilati	—	—	—	22	30	19	14	26	15	3	—	129
ALTRE ATTIVITA'	—	—	—	24	126	225	231	247	149	52	8	1.062
Indipendenti	—	—	—	1	15	36	17	35	20	4	2	130
Dipendenti	—	—	—	23	111	189	214	212	129	48	6	932
- di cui operai e assimilati	—	—	—	15	43	68	87	83	57	18	—	371
<b>Condizione non professionale</b>	517	536	572	413	457	453	318	512	489	593	970	5.830
In cerca di prima occupazione	—	—	8	80	65	43	22	21	2	—	—	241
Scolari e studenti	—	449	561	297	182	129	40	12	1	—	—	1.671
Casalinghe	—	—	—	24	191	262	244	451	432	382	419	2.405
Ritirati dal lavoro	—	—	—	1	1	—	2	4	35	192	509	744
Altri	517	87	3	11	18	19	10	24	19	19	42	769
<b>TOTALE</b>	<b>517</b>	<b>536</b>	<b>573</b>	<b>522</b>	<b>757</b>	<b>860</b>	<b>738</b>	<b>1.047</b>	<b>818</b>	<b>729</b>	<b>995</b>	<b>8.092</b>
<b>C — TOTALE</b>												
<b>Condizione professionale</b>	—	—	7	257	618	991	1.086	1.470	991	503	116	6.039
AGRICOLTURA	—	—	—	9	27	38	23	55	80	73	21	326
Indipendenti	—	—	—	6	7	12	11	23	51	53	17	180
Dipendenti	—	—	—	3	20	26	12	32	29	20	4	146
- di cui operai e assimilati	—	—	—	3	20	24	11	23	26	18	4	129
INDUSTRIE	—	—	3	153	278	367	371	487	348	143	21	2.171
Indipendenti	—	—	1	7	34	52	55	114	95	40	11	409
Dipendenti	—	—	2	146	244	315	316	373	253	103	10	1.762
- di cui operai e assimilati	—	—	2	129	171	229	209	226	179	75	7	1.227
COMMERCIO	—	—	3	63	125	199	223	364	208	127	41	1.353
Indipendenti	—	—	—	11	35	70	117	223	140	98	37	731
Dipendenti	—	—	3	52	90	129	106	141	68	29	4	622
- di cui operai e assimilati	—	—	3	42	54	57	49	56	40	13	2	316
ALTRE ATTIVITA'	—	—	1	32	188	387	469	564	355	160	33	2.189
Indipendenti	—	—	—	1	20	75	82	127	72	46	12	435
Dipendenti	—	—	1	31	168	312	387	437	283	114	21	1.754
- di cui operai e assimilati	—	—	1	18	69	107	130	148	105	37	4	619
<b>Condizione non professionale</b>	1.019	1.094	1.120	787	839	904	624	637	562	859	1.602	10.047
In cerca di prima occupazione	—	—	13	130	98	88	87	50	10	2	—	478
Scolari e studenti	—	897	1.102	590	500	503	255	82	2	—	—	3.931
Casalinghe	—	—	—	24	191	262	244	451	432	382	419	2.405
Ritirati dal lavoro	—	—	—	1	3	2	3	8	79	422	1.113	1.631
Altri	1.019	197	5	42	47	49	35	46	39	53	70	1.602
<b>TOTALE</b>	<b>1.019</b>	<b>1.094</b>	<b>1.127</b>	<b>1.044</b>	<b>1.457</b>	<b>1.895</b>	<b>1.710</b>	<b>2.107</b>	<b>1.553</b>	<b>1.362</b>	<b>1.718</b>	<b>16.086</b>

TAV. 14 - Famiglie residenti per ampiezza e tipo della famiglia

TIPO DELLA FAMIGLIA	FAMIGLIE CON COMPONENTI									
	1	2	3	4	5	6	7 e più		TOTALE	
							Famiglie	Componenti	Famiglie	Componenti
<b>A — FAMIGLIE IN COMPLESSO</b>										
Tipo A	254.052	8.371	801	206	61	21	8	67	263.520	274.519
Tipo B	—	276.890	695	52	8	5	1	8	277.651	556.151
Tipo C	—	49.896	325.110	220.813	49.199	9.969	4.019	30.303	659.006	2.294.486
C 1	—	—	304.234	215.224	47.791	9.569	3.826	28.836	580.644	2.098.803
C 2	—	9.389	5.695	1.898	480	146	64	495	17.672	47.226
C 3	—	40.507	15.181	3.691	928	254	129	972	60.690	148.457
Tipo D	—	39.354	38.296	47.060	44.367	20.052	9.857	75.791	198.986	799.774
D 1	—	—	19.241	2.663	559	236	178	1.387	22.877	73.973
D 1.1	—	—	12.604	1.705	173	57	72	556	14.611	46.395
D 1.2	—	—	6.637	958	386	179	106	831	8.266	27.578
D 2	—	—	—	32.617	37.336	17.579	8.248	63.146	95.780	485.768
D 2.1	—	—	—	22.811	24.211	8.991	3.534	26.731	59.547	292.976
D 2.2	—	—	—	9.806	13.125	8.588	4.714	36.415	36.233	192.792
D 3	—	—	3.096	3.415	2.105	787	473	3.725	9.876	41.920
D 3.1	—	—	709	628	353	148	75	582	1.913	7.874
D 3.2	—	—	2.387	2.787	1.752	639	398	3.143	7.963	34.046
D 4	—	—	5.619	5.486	3.196	935	545	4.364	15.781	64.755
D 4.1	—	—	1.702	1.135	425	126	66	511	3.454	13.038
D 4.2	—	—	3.917	4.351	2.771	809	479	3.853	12.327	51.717
D 5	—	—	1.973	31	6	1	1	8	2.012	6.087
D 6	—	979	39	4	1	—	—	—	1.023	2.096
D 7	—	17.481	326	27	5	2	—	—	17.841	36.085
D 8	—	—	26	—	—	—	—	—	26	78
D 9	—	20.894	7.976	2.817	1.159	512	412	3.161	33.770	89.012
<b>TOTALE</b>	<b>254.052</b>	<b>374.511</b>	<b>364.902</b>	<b>268.131</b>	<b>93.635</b>	<b>30.047</b>	<b>13.885</b>	<b>106.169</b>	<b>1.399.163</b>	<b>3.924.930</b>
<b>B — FAMIGLIE CON MEMBRI AGGREGATI</b>										
Tipo A	—	8.371	801	206	61	21	8	67	9.468	20.467
Tipo B	—	—	695	52	8	5	1	8	761	2.371
Tipo C	—	—	3.275	2.259	982	326	168	1.286	7.010	27.013
C 1	—	—	—	767	532	189	108	818	1.596	7.680
C 2	—	—	—	2.227	982	279	81	289	3.606	12.779
C 3	—	—	1.048	510	171	56	23	179	1.808	6.554
Tipo D	—	—	714	569	628	488	427	3.457	2.826	13.943
D 1	—	—	—	76	27	17	13	100	133	641
D 1.1	—	—	—	41	14	2	8	63	65	309
D 1.2	—	—	—	35	13	15	5	37	68	332
D 2	—	—	—	—	275	323	261	2.077	859	5.390
D 2.1	—	—	—	—	97	113	85	666	295	1.829
D 2.2	—	—	—	—	178	210	176	1.411	564	3.561
D 3	—	—	—	140	110	56	58	500	364	1.946
D 3.1	—	—	—	63	44	18	13	105	138	685
D 3.2	—	—	—	77	66	38	45	395	226	1.261
D 4	—	—	—	140	123	50	49	415	362	1.890
D 4.1	—	—	—	34	30	9	7	54	80	394
D 4.2	—	—	—	106	93	41	42	361	282	1.496
D 5	—	—	—	27	6	1	1	8	35	152
D 6	—	—	—	35	4	—	—	—	40	126
D 7	—	—	—	295	26	5	2	—	328	1.026
D 8	—	—	—	—	—	—	—	—	—	—
D 9	—	—	384	156	81	39	45	357	705	2.772
<b>TOTALE</b>	<b>—</b>	<b>8.371</b>	<b>5.485</b>	<b>3.086</b>	<b>1.679</b>	<b>840</b>	<b>604</b>	<b>4.818</b>	<b>20.065</b>	<b>63.794</b>
<b>C — FAMIGLIE SENZA MEMBRI AGGREGATI</b>										
Tipo A	254.052	—	—	—	—	—	—	—	254.052	254.052
Tipo B	—	276.890	—	—	—	—	—	—	276.890	553.780
Tipo C	—	49.896	321.835	218.554	48.217	9.643	3.851	29.017	651.996	2.267.473
C 1	—	—	304.234	214.457	47.259	9.380	3.718	28.018	579.048	2.091.123
C 2	—	9.389	3.468	916	201	65	27	206	14.066	34.447
C 3	—	40.507	14.133	3.181	757	198	106	793	58.882	141.903
Tipo D	—	39.354	37.582	46.491	43.739	19.564	9.430	72.334	196.160	785.831
D 1	—	—	19.241	2.587	532	219	165	1.287	22.744	73.332
D 1.1	—	—	12.604	1.664	159	55	64	493	14.546	46.086
D 1.2	—	—	6.637	923	373	164	101	794	8.198	27.246
D 2	—	—	—	32.617	37.061	17.256	7.987	61.069	94.921	480.378
D 2.1	—	—	—	22.811	24.114	8.878	3.449	26.065	59.252	291.147
D 2.2	—	—	—	9.806	12.947	8.378	4.538	35.004	35.669	189.231
D 3	—	—	3.096	3.275	1.995	731	415	3.225	9.512	39.974
D 3.1	—	—	709	565	309	130	62	477	1.775	7.189
D 3.2	—	—	2.387	2.710	1.686	601	353	2.748	7.737	32.785
D 4	—	—	5.619	5.346	3.073	885	496	3.949	15.419	62.865
D 4.1	—	—	1.702	1.101	395	117	59	457	3.374	12.644
D 4.2	—	—	3.917	4.245	2.678	768	437	3.492	12.045	50.221
D 5	—	—	1.973	4	—	—	—	—	1.977	5.935
D 6	—	979	4	—	—	—	—	—	983	1.970
D 7	—	17.481	31	1	—	—	—	—	17.513	35.059
D 8	—	—	26	—	—	—	—	—	26	78
D 9	—	20.894	7.592	2.661	1.078	473	367	2.804	33.065	86.240
<b>TOTALE</b>	<b>254.052</b>	<b>366.140</b>	<b>359.417</b>	<b>265.045</b>	<b>91.956</b>	<b>29.207</b>	<b>13.281</b>	<b>101.351</b>	<b>1.379.098</b>	<b>3.861.136</b>

**TAV. 15 - Famiglie residenti con almeno un nucleo familiare, per tipo del nucleo e ampiezza della famiglia**

TIPO DEL NUCLEO	FAMIGLIE CON COMPONENTI								
	2	3	4	5	6	7 e più		TOTALE	
						Famiglie	Componenti	Famiglie	Componenti
Coniugi	276.890	23.333	6.482	8.022	5.601	2.126	16.349	322.454	739.772
Coniugi e figli	—	302.836	244.105	77.678	21.789	10.128	77.036	656.536	2.481.088
Padre e figli	9.564	7.846	3.762	1.358	604	336	2.645	23.470	70.773
Madre e figli	53.674	19.151	6.304	2.164	773	456	3.614	82.522	209.089

**TAV. 16 - Famiglie residenti per tipo di famiglia e di componenti**

TIPO DELLA FAMIGLIA	FAMIGLIE	COMPONENTI										TOTALE	
		CAPO FAMIGLIA DI CENSIMENTO, PARENTI E AFFINI							MEMBRI AGGREGATI				
		CAPO FAMIGLIA DI CENSIMENTO		CONIUGHE	FIGLI		ALTRI PARENTI E AFFINI	TOTALE		TOTALE	di cui addetti ai servizi della famiglia	MF	M
		M	F		TOTALE	di cui celibi o nubili		MF	M				
<b>Tipo A</b>	<b>263.520</b>	<b>89.180</b>	<b>174.340</b>	—	—	—	—	<b>263.520</b>	<b>89.180</b>	<b>10.999</b>	<b>297</b>	<b>274.519</b>	<b>92.534</b>
<b>Tipo B</b>	<b>277.651</b>	<b>276.537</b>	<b>1.114</b>	<b>277.651</b>	—	—	—	<b>555.302</b>	<b>277.651</b>	<b>849</b>	<b>79</b>	<b>556.151</b>	<b>278.018</b>
<b>Tipo C</b>	<b>659.006</b>	<b>597.232</b>	<b>61.774</b>	<b>580.644</b>	<b>1.046.923</b>	<b>1.037.378</b>	—	<b>2.286.573</b>	<b>1.165.157</b>	<b>7.913</b>	<b>227</b>	<b>2.294.486</b>	<b>1.167.887</b>
C 1	580.644	579.560	1.084	580.644	935.795	930.031	—	2.097.083	1.086.955	1.720	156	2.098.803	1.087.694
C 2	17.672	17.672	—	—	25.272	23.920	—	42.944	31.335	4.282	39	47.226	31.695
C 3	60.690	—	60.690	—	85.856	83.427	—	146.546	46.867	1.911	32	148.457	48.498
<b>Tipo D</b>	<b>198.986</b>	<b>162.949</b>	<b>36.037</b>	<b>118.657</b>	<b>186.687</b>	<b>147.780</b>	<b>292.147</b>	<b>796.477</b>	<b>364.595</b>	<b>3.297</b>	<b>79</b>	<b>799.774</b>	<b>366.110</b>
D 1	22.877	22.712	165	22.877	—	—	28.053	73.807	31.995	166	3	73.973	32.073
D 1.1	14.611	14.555	56	14.611	—	—	17.088	46.310	18.258	85	1	46.395	18.297
D 1.2	8.266	8.157	109	8.266	—	—	10.965	27.497	13.737	81	2	27.578	13.776
D 2	95.780	95.586	194	95.780	151.396	126.839	141.835	484.791	228.790	977	29	485.768	229.285
D 2.1	59.547	59.458	89	59.547	98.542	96.997	75.023	292.659	130.759	317	12	292.976	130.927
D 2.2	36.233	36.128	105	36.233	52.854	29.842	66.812	192.132	98.031	660	17	192.792	98.358
D 3	9.876	9.876	—	—	13.919	8.525	17.668	41.463	24.749	457	4	41.920	24.855
D 3.1	1.913	1.913	—	—	3.022	2.756	2.771	7.706	4.135	168	1	7.874	4.167
D 3.2	7.963	7.963	—	—	10.897	5.769	14.897	33.757	20.614	289	3	34.046	20.688
D 4	15.781	—	15.781	—	21.372	12.416	27.194	64.347	22.378	408	6	64.755	22.648
D 4.1	3.454	—	3.454	—	5.060	4.782	4.438	12.952	3.618	86	1	13.038	3.687
D 4.2	12.327	—	12.327	—	16.312	7.634	22.756	51.395	18.760	322	5	51.717	18.961
D 5	2.012	1.624	388	—	—	—	4.028	6.040	3.637	47	3	6.087	3.661
D 6	1.023	677	346	—	—	—	1.028	2.051	1.700	45	3	2.096	1.711
D 7	17.841	12.759	5.082	—	—	—	17.874	35.715	12.766	370	6	36.085	12.936
D 8	26	7	19	—	—	—	52	78	33	—	—	78	33
D 9	33.770	19.708	14.062	—	—	—	54.415	88.185	38.547	827	25	89.012	38.908
<b>TOTALE</b>	<b>1.399.163</b>	<b>1.125.898</b>	<b>273.265</b>	<b>976.952</b>	<b>1.233.610</b>	<b>1.185.158</b>	<b>292.147</b>	<b>3.901.872</b>	<b>1.896.583</b>	<b>23.058</b>	<b>682</b>	<b>3.924.930</b>	<b>1.904.549</b>

**TAV. 17 - Famiglie residenti per ampiezza, stato civile, classe di età e sesso del capo famiglia di censimento**

STATO CIVILE E CLASSE DI ETÀ DEL CAPO FAMIGLIA	A - TOTALE											
	FAMIGLIE CON COMPONENTI											COMPONENTI
	1		2	3	4	5	6	7 e più		TOTALE		
	TOTALE	di cui non coabitante						Famiglie	Componenti	Numero	di cui con figli	
<b>Celibi e nubili</b>	<b>86.436</b>	<b>66.518</b>	<b>36.197</b>	<b>11.645</b>	<b>3.516</b>	<b>1.425</b>	<b>619</b>	<b>459</b>	<b>3.585</b>	<b>140.297</b>	<b>8.066</b>	<b>222.253</b>
Meno di 20	836	456	330	201	57	30	6	2	16	1.462	90	2.529
20-24	6.487	3.890	2.407	1.103	331	113	24	23	177	10.488	582	16.820
25-29	8.664	5.662	3.005	1.147	338	92	25	17	140	13.288	948	20.217
30-34	6.327	4.465	2.912	1.095	329	106	37	14	108	10.820	1.123	17.612
35-39	4.457	3.293	2.938	1.037	307	87	39	21	166	8.886	1.018	15.507
40-44	4.941	3.768	3.603	1.313	321	118	45	28	220	10.369	1.010	18.450
45-49	5.346	4.229	3.866	1.193	352	132	95	67	514	11.051	849	19.809
50-54	7.452	5.973	4.193	1.194	372	163	92	80	628	13.546	690	22.903
55-59	9.490	7.851	3.986	1.089	326	194	83	65	518	15.233	586	24.019
60-64	7.482	6.118	2.291	593	202	109	40	41	320	10.758	377	15.756
65-69	8.962	7.469	2.550	626	219	123	45	41	318	12.566	361	18.019
70-74	7.529	6.281	1.946	538	206	74	46	25	198	10.364	216	14.703
75 e piu'	8.463	7.063	2.170	516	156	84	42	35	262	11.466	216	15.909
<b>Coniugati</b>	<b>12.171</b>	<b>9.922</b>	<b>283.979</b>	<b>329.096</b>	<b>253.180</b>	<b>86.642</b>	<b>27.729</b>	<b>12.413</b>	<b>94.617</b>	<b>1.005.210</b>	<b>688.403</b>	<b>3.274.338</b>
Meno di 20	12	7	125	164	12	—	2	2	14	317	185	828
20-24	304	198	5.754	8.360	995	119	33	10	72	15.575	9.442	41.737
25-29	1.002	734	18.380	31.594	8.947	1.115	206	67	506	61.311	41.502	175.649
30-34	1.244	938	14.639	47.821	30.607	5.310	1.006	244	1.817	100.871	84.489	330.816
35-39	933	720	7.273	36.409	41.713	11.320	2.593	796	5.943	101.037	92.317	369.659
40-44	925	737	6.738	33.099	49.152	17.569	4.804	1.745	13.157	114.032	105.537	440.132
45-49	926	756	8.896	32.254	43.500	17.665	5.121	2.301	17.526	110.663	99.398	426.057
50-54	1.179	995	19.383	38.593	35.091	14.022	4.264	2.146	16.466	114.678	91.137	408.248
55-59	1.500	1.294	37.947	40.285	22.748	8.590	2.745	1.576	11.976	115.391	71.094	360.637
60-64	1.211	1.051	38.478	24.580	9.769	3.851	1.601	780	5.996	80.270	37.335	225.840
65-69	1.282	1.122	52.413	18.663	5.680	3.121	1.988	893	6.826	84.040	27.475	219.176
70-74	912	758	41.850	10.411	2.851	2.150	1.886	929	7.129	60.989	16.492	156.444
75 e piu'	741	612	32.103	8.863	2.115	1.810	1.480	924	7.189	46.036	12.000	119.115
<b>Separati legalmente</b>	<b>12.199</b>	<b>9.053</b>	<b>7.995</b>	<b>4.698</b>	<b>1.627</b>	<b>436</b>	<b>123</b>	<b>57</b>	<b>433</b>	<b>27.135</b>	<b>12.286</b>	<b>52.142</b>
Meno di 20	3	—	15	—	—	—	—	—	—	18	12	33
20-24	225	136	354	70	14	3	—	—	—	666	387	1.214
25-29	1.096	735	1.206	422	93	17	9	2	14	2.845	1.505	5.299
30-34	1.914	1.314	1.580	982	286	52	11	8	59	4.833	2.484	9.549
35-39	1.667	1.194	1.225	1.071	388	102	22	12	89	4.487	2.466	9.613
40-44	1.476	1.088	1.103	955	384	120	28	12	86	4.078	2.246	8.937
45-49	1.205	915	830	562	224	62	31	8	66	2.922	1.420	6.009
50-54	1.240	947	626	337	138	35	13	8	59	2.397	877	4.367
55-59	1.162	935	492	183	50	30	5	3	22	1.925	521	3.097
60-64	802	653	229	63	28	6	—	1	11	1.129	197	1.602
65-69	727	596	176	34	17	6	2	—	—	962	95	1.291
70-74	434	344	108	15	3	2	1	1	7	564	51	730
75 e piu'	248	196	51	4	2	1	1	2	20	309	25	401
<b>Vedovi</b>	<b>138.274</b>	<b>111.992</b>	<b>43.437</b>	<b>18.102</b>	<b>9.281</b>	<b>5.000</b>	<b>1.539</b>	<b>940</b>	<b>7.407</b>	<b>216.573</b>	<b>67.954</b>	<b>358.219</b>
Meno di 20	9	8	5	1	—	—	—	—	—	15	5	22
20-24	26	19	55	11	3	1	—	—	—	96	68	186
25-29	51	39	164	73	17	4	—	3	22	312	247	708
30-34	111	92	389	302	104	25	9	2	16	942	799	2.406
35-39	175	139	609	681	279	101	27	17	128	1.889	1.657	5.347
40-44	362	288	1.318	1.433	633	195	51	30	245	4.022	3.543	11.355
45-49	1.156	903	2.492	2.198	872	278	80	54	411	7.130	5.687	18.503
50-54	4.037	3.153	4.733	2.700	1.008	334	101	70	535	12.983	8.156	28.446
55-59	10.404	8.478	6.558	2.717	1.134	471	124	60	501	21.468	9.636	39.807
60-64	14.813	12.216	5.437	1.781	837	465	123	55	476	23.511	7.355	37.917
65-69	26.757	22.077	6.345	1.735	1.267	817	218	97	753	37.236	8.599	55.866
70-74	30.769	25.406	5.728	1.554	1.201	927	282	158	1.250	40.619	8.088	59.268
75 e piu'	49.604	39.174	9.604	2.916	1.926	1.382	524	394	3.070	66.350	14.114	98.388
<b>Divorziati</b>	<b>4.972</b>	<b>3.842</b>	<b>2.903</b>	<b>1.361</b>	<b>527</b>	<b>132</b>	<b>37</b>	<b>16</b>	<b>127</b>	<b>9.948</b>	<b>3.734</b>	<b>17.978</b>
Meno di 20	10	3	10	—	2	—	—	—	—	22	8	38
20-24	82	47	76	18	9	—	—	1	7	186	86	331
25-29	225	142	262	149	60	15	4	—	—	715	429	1.535
30-34	365	264	384	247	109	19	5	4	29	1.133	651	2.464
35-39	488	341	495	310	130	36	8	4	32	1.471	823	3.188
40-44	622	457	471	258	77	19	10	2	16	1.459	672	2.817
45-49	795	617	455	172	65	22	6	2	21	1.517	493	2.648
50-54	924	750	369	125	38	9	—	—	—	1.465	324	2.234
55-59	637	532	201	40	23	4	1	—	—	906	134	1.277
60-64	446	377	108	30	9	6	1	1	8	601	77	832
65-69	252	207	48	9	4	1	1	2	14	317	26	416
70-74	126	105	24	3	1	1	1	—	—	156	11	198
75 e piu'	—	—	—	—	—	—	—	—	—	—	—	—
<b>TOTALE</b>	<b>254.052</b>	<b>201.327</b>	<b>374.511</b>	<b>364.902</b>	<b>268.131</b>	<b>93.635</b>	<b>30.047</b>	<b>13.885</b>	<b>106.169</b>	<b>1.399.163</b>	<b>780.443</b>	<b>3.924.930</b>
Meno di 20	860	471	475	366	69	30	8	4	30	1.812	292	3.412
20-24	7.052	4.246	8.580	9.544	1.345	236	57	33	249	26.847	10.487	59.995
25-29	10.895	7.217	22.831	33.254	9.404	1.228	240	90	689	77.942	44.288	202.204
30-34	9.821	6.951	19.782	50.349	31.386	5.508	1.067	268	2.000	118.181	89.324	361.918
35-39	7.597	5.610	12.429	39.445	42.796	11.629	2.686	850	6.355	117.432	98.109	402.590
40-44	8.192	6.222	13.257	37.110	50.620	18.038	4.936	1.819	13.740	133.972	113.159	482.062
45-49	9.255	7.260	16.555	36.465	45.025	18.156	5.337	2.432	18.533	133.225	108.026	473.195
50-54	14.703	11.685	29.390	42.996	36.674	14.576	4.476	2.306	17.709	145.121	101.353	466.612
55-59	23.480	19.308	49.352	44.399	24.296	9.294	2.957	1.704	13.017	155.482	82.161	429.794
60-64	24.945	20.570	46.636	27.057	10.859	4.435	1.765	877	6.803	116.574	45.398	282.392
65-69	38.174	31.641	61.592	21.088	7.192	4.073	2.254	1.032	7.905	135.405	36.607	295.184
70-74	39.896	32.996	49.680	12.527	4.265	3.154	2.216	1.115	8.598	112.853	24.873	231.561
75 e piu'	59.182	47.150	43.952	10.302	4.200	3.278	2.048	1.355	10.541	124.317	26.366	234.011

## segue TAV. 17 — Famiglie residenti per ampiezza, stato civile, classe di età e sesso del capo famiglia di censimento

## B — MASCHI

STATO CIVILE E CLASSE DI ETÀ DEL CAPO FAMIGLIA	FAMIGLIE CON COMPONENTI											
	1		2	3	4	5	6	7 e più		TOTALE		
	TOTALE	di cui non coabitante						Famiglie	Componenti	FAMIGLIE		COMPONENTI
				Numero		di cui con figli						
<b>Celibi</b>	<b>43.392</b>	<b>31.812</b>	<b>22.558</b>	<b>8.473</b>	<b>2.766</b>	<b>1.154</b>	<b>528</b>	<b>414</b>	<b>3.205</b>	<b>79.285</b>	<b>2.575</b>	<b>137.134</b>
Meno di 20	509	260	250	172	50	28	5	2	16	1.016	52	1.911
20-24	4.165	2.470	1.741	940	306	100	21	22	168	7.295	271	12.485
25-29	5.657	3.632	2.111	932	277	79	21	16	128	9.093	388	14.432
30-34	4.196	2.899	1.958	835	256	84	31	13	100	7.373	433	12.347
35-39	2.837	2.057	1.956	731	248	72	31	19	150	5.894	322	10.630
40-44	3.179	2.374	2.522	914	252	90	33	22	172	7.012	258	12.793
45-49	3.362	2.634	2.649	870	278	110	84	57	428	7.410	245	13.864
50-54	4.293	3.358	2.758	888	316	142	85	73	564	8.555	195	15.521
55-59	4.620	3.729	2.343	781	257	162	73	60	478	8.296	161	14.403
60-64	3.147	2.465	1.259	394	136	86	35	38	294	5.095	102	8.325
65-69	3.381	2.714	1.309	428	149	88	41	37	282	5.433	75	8.847
70-74	2.306	1.862	941	336	152	54	32	22	177	3.843	39	6.443
75 e piu'	1.740	1.358	761	252	89	59	36	33	248	2.970	34	5.133
<b>Coniugati</b>	<b>6.901</b>	<b>5.475</b>	<b>278.716</b>	<b>325.918</b>	<b>251.620</b>	<b>86.052</b>	<b>27.553</b>	<b>12.310</b>	<b>93.810</b>	<b>989.070</b>	<b>680.448</b>	<b>3.237.955</b>
Meno di 20	3	1	108	160	12	—	2	2	14	287	169	773
20-24	132	77	5.532	8.272	974	119	33	10	72	15.072	9.199	40.773
25-29	585	425	17.886	31.303	8.881	1.100	204	65	492	60.024	40.803	173.006
30-34	854	624	14.090	47.403	30.425	5.253	992	239	1.782	99.256	83.401	326.942
35-39	678	505	6.861	35.972	41.429	11.217	2.574	783	5.845	99.514	91.137	365.406
40-44	633	490	6.363	32.645	48.846	17.459	4.767	1.726	13.011	112.439	104.357	435.586
45-49	562	442	8.489	31.854	43.256	17.559	5.092	2.284	17.390	109.096	98.358	421.863
50-54	668	548	18.845	38.211	34.934	13.963	4.239	2.128	16.325	112.988	90.239	404.301
55-59	736	640	37.272	39.957	22.608	8.545	2.733	1.568	11.910	113.419	70.363	356.616
60-64	587	497	38.009	24.441	9.712	3.821	1.592	775	5.957	78.937	36.995	223.390
65-69	637	551	51.953	18.549	5.627	3.095	1.976	888	6.790	82.725	27.222	216.819
70-74	468	383	41.502	10.358	2.819	2.127	1.876	922	7.071	60.072	16.339	154.784
75 e piu'	358	292	31.806	6.793	2.097	1.794	1.473	920	7.151	45.241	11.866	117.696
<b>Separati legalmente</b>	<b>8.040</b>	<b>5.742</b>	<b>2.570</b>	<b>1.539</b>	<b>645</b>	<b>159</b>	<b>43</b>	<b>28</b>	<b>219</b>	<b>13.024</b>	<b>2.916</b>	<b>21.649</b>
Meno di 20	—	—	2	—	—	—	—	—	—	2	—	4
20-24	76	37	26	9	3	1	—	—	—	115	14	172
25-29	611	390	182	134	32	6	1	2	14	968	190	1.555
30-34	1.370	899	428	314	116	16	3	3	22	2.250	530	3.752
35-39	1.299	903	380	304	149	37	7	3	53	2.183	591	3.847
40-44	1.133	813	405	275	140	40	10	3	22	2.006	562	3.610
45-49	841	628	310	198	79	26	10	4	33	1.468	397	2.594
50-54	783	574	267	143	65	14	8	4	30	1.284	283	2.154
55-59	661	514	231	85	28	12	1	1	7	1.019	186	1.563
60-64	435	345	115	40	21	4	—	1	11	613	91	885
65-69	429	346	118	24	10	4	2	—	—	587	40	809
70-74	259	192	68	10	1	1	1	1	7	341	17	447
75 e piu'	143	101	38	3	1	1	—	2	20	188	15	257
<b>Vedovi</b>	<b>21.927</b>	<b>16.886</b>	<b>9.152</b>	<b>4.160</b>	<b>2.679</b>	<b>1.740</b>	<b>629</b>	<b>396</b>	<b>3.100</b>	<b>40.683</b>	<b>15.898</b>	<b>79.001</b>
Meno di 20	1	1	1	1	—	—	—	—	—	3	1	6
20-24	5	3	3	—	—	—	—	—	—	8	1	11
25-29	16	15	17	2	—	1	—	—	—	36	19	61
30-34	22	17	73	27	11	3	—	—	—	136	104	308
35-39	51	39	90	78	39	17	8	1	8	284	218	762
40-44	72	57	187	203	88	39	9	3	23	601	503	1.679
45-49	151	123	329	336	140	60	20	12	92	1.048	845	2.889
50-54	444	338	679	540	204	74	23	20	151	1.984	1.394	4.897
55-59	1.130	866	1.039	598	259	101	36	17	129	3.180	1.768	6.888
60-64	1.648	1.294	1.083	448	217	104	34	21	177	3.555	1.576	6.927
65-69	3.799	2.936	1.467	457	436	273	78	35	261	6.545	2.200	11.942
70-74	5.049	3.938	1.506	461	420	382	123	70	566	8.011	2.383	14.338
75 e piu'	9.539	7.259	2.678	1.009	865	686	298	217	1.693	15.292	4.886	28.293
<b>Divorziati</b>	<b>2.216</b>	<b>1.586</b>	<b>879</b>	<b>454</b>	<b>207</b>	<b>53</b>	<b>19</b>	<b>8</b>	<b>65</b>	<b>3.836</b>	<b>857</b>	<b>6.608</b>
Meno di 20	4	—	1	—	—	—	—	—	—	5	1	6
20-24	45	21	9	5	2	—	—	—	—	61	7	86
25-29	111	60	42	44	22	3	1	—	—	223	76	436
30-34	213	151	104	73	48	6	2	1	7	447	148	881
35-39	268	176	123	84	49	14	3	2	16	543	170	1.066
40-44	311	212	124	65	23	8	6	1	8	538	130	930
45-49	342	247	156	76	31	13	5	1	12	624	142	1.113
50-54	351	270	137	61	17	5	—	—	—	571	98	901
55-59	236	193	92	23	9	3	—	—	—	363	46	540
60-64	177	139	53	18	3	1	1	1	8	254	28	368
65-69	104	76	25	3	2	—	—	2	14	136	6	185
70-74	54	41	13	2	1	—	1	—	—	71	5	96
75 e piu'	—	—	—	—	—	—	—	—	—	—	—	—
<b>TOTALE</b>	<b>82.476</b>	<b>61.501</b>	<b>313.875</b>	<b>340.544</b>	<b>257.917</b>	<b>89.158</b>	<b>28.772</b>	<b>13.156</b>	<b>100.399</b>	<b>1.125.898</b>	<b>702.694</b>	<b>3.482.347</b>
Meno di 20	513	262	361	333	62	28	7	4	30	1.308	222	2.694
20-24	4.382	2.587	7.303	9.221	1.283	220	54	32	240	22.495	9.486	53.447
25-29	6.914	4.483	20.205	32.376	9.192	1.186	226	83	634	70.182	41.407	189.140
30-34	6.553	4.499	16.591	48.623	30.830	5.359	1.027	255	1.904	109.238	84.544	343.785
35-39	5.078	3.655	9.391	37.158	41.913	11.349	2.622	811	6.063	108.322	92.416	381.526
40-44	5.285	3.910	9.600	34.121	49.375	17.642	4.822	1.756	13.244	122.601	105.850	454.734
45-49	5.227	4.039	11.901	33.323	43.776	17.763	5.212	2.358	17.951	119.560	99.975	442.140
50-54	6.530	5.065	22.705	39.858	35.550	14.206	4.360	2.226	17.082	125.435	92.253	427.986
55-59	7.498	6.019	41.022	41.482	23.169	8.825	2.843	1.646	12.524	126.485	72.576	380.371
60-64	6.053	4.794	40.558	25.346	10.095	4.015	1.661	835	6.439	88.563	38.810	240.067
65-69	8.423	6.686	54.900	19.476	6.225	3.461	2.098	961	7.341	95.544	29.565	238.785
70-74	8.186	6.451	44.042	11.168	3.394	2.564	2.032	1.017	7.835	72.403	18.784	176.197
75 e piu'	11.834	9.051	35.296	8.059	3.053	2.540	1.808	1.172	9.112	63.762	16.806	151.475



## segue TAV. 17 — Famiglie residenti per ampiezza, stato civile, classe di età e sesso del capo famiglia di censimento

## C — FEMMINE

STATO CIVILE E CLASSE DI ETÀ DEL CAPO FAMIGLIA	FAMIGLIE CON COMPONENTI											
	1		2	3	4	5	6	7 e più		TOTALE		
	TOTALE	di cui non coabitante						Famiglie	Componenti	FAMIGLIE		COMPONENTI
										Numero	di cui con figli	
<b>Nubili</b>	<b>43.044</b>	<b>34.706</b>	<b>13.639</b>	<b>3.172</b>	<b>750</b>	<b>271</b>	<b>91</b>	<b>45</b>	<b>380</b>	<b>61.012</b>	<b>5.491</b>	<b>85.119</b>
Meno di 20	327	196	80	29	7	2	1	—	—	446	38	618
20-24	2.322	1.420	666	163	25	13	3	1	9	3.193	311	4.335
25-29	3.007	2.030	894	215	61	13	4	1	12	4.195	560	5.785
30-34	2.131	1.566	954	260	73	22	6	1	8	3.447	690	5.265
35-39	1.620	1.236	982	306	59	15	8	2	16	2.992	696	4.877
40-44	1.762	1.394	1.081	399	69	28	12	6	48	3.357	752	5.657
45-49	1.984	1.595	1.217	323	74	22	11	10	86	3.641	604	5.945
50-54	3.159	2.615	1.435	306	56	21	7	7	64	4.991	495	7.382
55-59	4.870	4.122	1.643	308	69	32	10	5	40	6.937	425	9.616
60-64	4.335	3.653	1.032	199	66	23	5	3	26	5.663	275	7.431
65-69	5.581	4.755	1.241	198	70	35	4	4	36	7.133	286	9.172
70-74	5.223	4.419	1.005	202	54	20	14	3	21	6.521	177	8.260
75 e piu'	6.723	5.705	1.409	264	67	25	6	2	14	8.496	182	10.776
<b>Coniugate</b>	<b>5.270</b>	<b>4.447</b>	<b>5.263</b>	<b>3.178</b>	<b>1.560</b>	<b>590</b>	<b>176</b>	<b>103</b>	<b>807</b>	<b>16.140</b>	<b>7.955</b>	<b>36.383</b>
Meno di 20	9	6	17	4	—	—	—	—	—	30	16	55
20-24	172	121	222	88	21	—	—	—	—	503	243	964
25-29	417	309	494	291	66	15	2	2	14	1.287	699	2.643
30-34	390	314	549	418	182	57	14	5	35	1.615	1.088	3.874
35-39	255	215	412	437	284	103	19	13	98	1.523	1.180	4.253
40-44	292	247	375	454	306	110	37	19	146	1.593	1.180	4.546
45-49	364	314	407	400	244	106	29	17	136	1.567	1.040	4.194
50-54	511	447	538	382	157	59	25	18	141	1.690	898	3.947
55-59	764	654	675	328	140	45	12	8	66	1.972	731	4.021
60-64	624	554	469	139	57	30	9	5	39	1.333	340	2.450
65-69	645	571	460	114	53	26	12	5	36	1.315	253	2.357
70-74	444	375	348	53	32	23	10	7	58	917	153	1.660
75 e piu'	383	320	297	70	18	16	7	4	38	795	134	1.419
<b>Separate legalmente</b>	<b>4.159</b>	<b>3.311</b>	<b>5.425</b>	<b>3.159</b>	<b>982</b>	<b>277</b>	<b>80</b>	<b>29</b>	<b>214</b>	<b>14.111</b>	<b>9.370</b>	<b>30.493</b>
Meno di 20	3	—	13	—	—	—	—	—	—	16	12	29
20-24	149	99	328	61	11	2	—	—	—	551	373	1.042
25-29	485	345	1.024	288	61	11	8	—	—	1.877	1.315	3.744
30-34	544	415	1.152	668	170	36	8	5	37	2.583	1.954	5.797
35-39	368	291	845	767	239	65	15	5	36	2.304	1.875	5.766
40-44	343	275	698	680	244	80	18	9	64	2.072	1.684	5.327
45-49	364	287	520	364	145	36	21	4	33	1.454	1.023	3.415
50-54	457	373	359	194	73	21	5	4	29	1.113	594	2.213
55-59	501	421	261	98	22	18	4	2	15	906	335	1.534
60-64	367	308	114	23	7	5	—	—	—	516	106	717
65-69	298	250	58	10	7	2	—	—	—	375	55	482
70-74	175	152	40	5	2	1	—	—	—	223	34	283
75 e piu'	105	95	13	1	1	—	1	—	—	121	10	144
<b>Vedove</b>	<b>116.347</b>	<b>95.106</b>	<b>34.285</b>	<b>13.942</b>	<b>6.602</b>	<b>3.260</b>	<b>910</b>	<b>544</b>	<b>4.307</b>	<b>175.890</b>	<b>52.056</b>	<b>279.218</b>
Meno di 20	8	7	4	—	—	—	—	—	—	12	4	16
20-24	21	16	52	11	3	1	—	—	—	88	67	175
25-29	35	24	147	71	17	3	—	3	22	276	228	647
30-34	89	75	316	275	93	22	9	2	16	806	695	2.098
35-39	124	100	519	603	240	84	19	16	120	1.605	1.439	4.585
40-44	290	231	1.131	1.230	545	156	42	27	222	3.421	3.040	9.676
45-49	1.005	780	2.163	1.862	732	218	60	42	319	6.082	4.842	15.614
50-54	3.593	2.815	4.054	2.160	804	260	78	50	384	10.999	6.762	23.549
55-59	9.274	7.612	5.519	2.119	875	370	88	43	372	18.288	7.868	32.919
60-64	13.165	10.922	4.354	1.333	620	361	89	34	299	19.956	5.779	30.990
65-69	22.958	19.141	4.878	1.278	831	544	140	62	492	30.691	6.399	43.924
70-74	25.720	21.468	4.222	1.093	781	545	159	88	684	32.608	5.705	44.930
75 e piu'	40.065	31.915	6.926	1.907	1.061	696	226	177	1.377	51.058	9.228	70.095
<b>Divorziate</b>	<b>2.756</b>	<b>2.256</b>	<b>2.024</b>	<b>907</b>	<b>320</b>	<b>79</b>	<b>18</b>	<b>8</b>	<b>62</b>	<b>6.112</b>	<b>2.877</b>	<b>11.370</b>
Meno di 20	6	3	9	—	2	—	—	—	—	17	7	32
20-24	37	26	67	13	7	—	—	1	7	125	79	245
25-29	114	82	220	105	38	12	3	—	—	492	353	1.099
30-34	152	113	280	174	61	13	3	3	22	686	503	1.583
35-39	220	165	372	226	81	22	5	2	16	928	653	2.122
40-44	311	245	347	193	54	11	4	1	8	921	542	1.887
45-49	453	370	299	96	34	9	1	1	9	893	351	1.535
50-54	573	480	232	64	21	4	—	—	894	226	1.333	
55-59	401	339	109	17	14	1	—	—	543	88	737	
60-64	269	238	55	12	6	5	—	—	347	49	464	
65-69	148	131	23	6	2	1	—	—	181	20	231	
70-74	72	64	11	1	—	1	—	—	85	6	102	
75 e piu'	—	—	—	—	—	—	—	—	—	—	—	—
<b>TOTALE</b>	<b>171.576</b>	<b>139.826</b>	<b>60.636</b>	<b>24.358</b>	<b>10.214</b>	<b>4.477</b>	<b>1.275</b>	<b>729</b>	<b>5.770</b>	<b>273.265</b>	<b>77.749</b>	<b>442.583</b>
Meno di 20	347	209	114	33	7	2	1	—	—	504	70	718
20-24	2.670	1.659	1.277	323	62	16	3	1	9	4.352	1.001	6.548
25-29	3.981	2.734	2.626	878	212	42	14	7	55	7.760	2.881	13.064
30-34	3.268	2.452	3.191	1.726	556	149	40	13	96	8.943	4.780	18.133
35-39	2.519	1.955	3.038	2.287	883	280	64	39	292	9.110	5.693	21.064
40-44	2.907	2.312	3.657	2.989	1.245	396	114	63	496	11.371	7.309	27.328
45-49	4.028	3.221	4.654	3.142	1.249	393	125	74	582	13.665	8.051	31.055
50-54	8.173	6.620	6.685	3.138	1.124	370	116	80	627	19.686	9.100	38.626
55-59	15.982	13.289	8.330	2.917	1.127	469	114	58	493	28.997	9.585	49.423
60-64	18.892	15.776	6.078	1.711	764	420	104	42	364	28.011	6.588	42.325
65-69	29.751	24.955	6.692	1.612	967	612	156	71	564	39.861	7.042	56.399
70-74	31.710	26.545	5.638	1.359	871	590	184	98	763	40.450	6.089	55.364
75 e piu'	47.348	38.099	8.656	2.243	1.147	738	240	183	1.429	60.555	9.560	82.536

**TAV. 18 - Famiglie residenti per condizione professionale o**

CONDIZIONE DEL CAPO FAMIGLIA	FAMIGLIE CON COMPONENTI TUTTI IN CONDIZIONE PROFESSIONALE							
	TUTTI IN AGRICOLTURA		TUTTI NELLE INDUSTRIE		TUTTI IN ALTRE ATTIVITÀ		TUTTI IN SETTORI DIVERSI	
	Famiglie	Componenti	Famiglie	Componenti	Famiglie	Componenti	Famiglie	Componenti
<b>Occupato</b>	<b>13.911</b>	<b>23.571</b>	<b>42.545</b>	<b>68.101</b>	<b>73.629</b>	<b>111.655</b>	<b>47.731</b>	<b>122.654</b>
-Agricoltura	13.911	23.571	—	—	—	—	8.532	25.020
-Industrie	—	—	42.545	68.101	—	—	24.067	59.649
-Altre attività'	—	—	—	—	73.629	111.655	15.132	37.985
<b>Disoccupato</b>	<b>388</b>	<b>478</b>	<b>1.523</b>	<b>1.858</b>	<b>1.983</b>	<b>2.449</b>	<b>805</b>	<b>2.015</b>
<b>In condizione non professionale</b>	<b>—</b>	<b>—</b>	<b>—</b>	<b>—</b>	<b>—</b>	<b>—</b>	<b>—</b>	<b>—</b>
In cerca di prima occupazione	—	—	—	—	—	—	—	—
Studenti	—	—	—	—	—	—	—	—
Casalinghe	—	—	—	—	—	—	—	—
Ritirati dal lavoro	—	—	—	—	—	—	—	—
Altri	—	—	—	—	—	—	—	—
<b>TOTALE</b>	<b>14.299</b>	<b>24.049</b>	<b>44.068</b>	<b>69.959</b>	<b>75.612</b>	<b>114.104</b>	<b>48.536</b>	<b>124.669</b>

**TAV. 19 - Famiglie residenti per ampiezza e numero di componenti (occupati, in età inferiore a 6 anni, in età di 60 anni e più, in età di 75 anni e più)**

COMPONENTI OCCUPATI — COMPONENTI IN ETÀ INFERIORE A 6 ANNI — COMPONENTI IN ETÀ DI 60 ANNI E PIÙ — COMPONENTI IN ETÀ DI 75 ANNI E PIÙ	FAMIGLIE CON COMPONENTI									
	1	2	3	4	5	6	7 e più		TOTALE	
							Famiglie	Componenti	Famiglie	Componenti
<b>NUMERO COMPONENTI OCCUPATI</b>										
Nessuno	183.374	177.271	27.410	6.507	1.557	382	147	1.113	396.648	657.364
1	70.678	125.616	147.223	101.018	29.414	7.315	2.082	15.295	483.346	1.373.906
2	—	71.624	168.422	123.573	39.297	11.430	3.704	27.489	418.050	1.435.360
3	—	—	21.847	31.095	17.167	6.743	3.395	25.640	80.247	341.854
4	—	—	—	5.938	5.468	3.246	2.557	19.803	17.209	90.371
5 e più	—	—	—	—	732	931	2.000	16.829	3.663	26.075
<b>TOTALE</b>	<b>254.052</b>	<b>374.511</b>	<b>364.902</b>	<b>268.131</b>	<b>93.635</b>	<b>30.047</b>	<b>13.885</b>	<b>106.169</b>	<b>1.399.163</b>	<b>3.924.930</b>
<b>NUMERO COMPONENTI IN ETÀ INFERIORE A 6 ANNI</b>										
Nessuno	254.052	371.451	283.589	204.394	70.610	20.967	8.409	63.291	1.213.472	3.207.440
1	—	3.060	81.003	47.539	18.769	7.179	3.941	30.250	161.491	606.454
2	—	—	310	16.178	3.621	1.711	1.260	10.101	23.080	104.114
3 e più	—	—	—	20	635	190	275	2.527	1.120	6.922
<b>TOTALE</b>	<b>254.052</b>	<b>374.511</b>	<b>364.902</b>	<b>268.131</b>	<b>93.635</b>	<b>30.047</b>	<b>13.885</b>	<b>106.169</b>	<b>1.399.163</b>	<b>3.924.930</b>
<b>NUMERO COMPONENTI IN ETÀ DI 60 ANNI E PIÙ</b>										
Nessuno	91.855	151.168	274.782	215.281	53.328	12.182	5.509	42.031	804.105	2.461.424
1	162.197	85.082	48.029	38.848	28.915	8.726	3.743	28.670	375.540	857.441
2	—	138.261	36.446	11.637	10.490	8.545	3.751	28.634	209.130	564.762
3 e più	—	—	5.645	2.365	902	594	882	6.834	10.388	41.303
<b>TOTALE</b>	<b>254.052</b>	<b>374.511</b>	<b>364.902</b>	<b>268.131</b>	<b>93.635</b>	<b>30.047</b>	<b>13.885</b>	<b>106.169</b>	<b>1.399.163</b>	<b>3.924.930</b>
<b>NUMERO COMPONENTI IN ETÀ DI 75 ANNI E PIÙ</b>										
Nessuno	194.870	316.918	338.677	247.782	76.959	22.491	9.733	74.425	1.207.430	3.430.031
1	59.182	41.762	21.982	18.359	14.687	5.961	3.152	24.026	165.085	415.315
2	—	15.831	3.986	1.881	1.948	1.560	914	7.029	26.120	77.273
3 e più	—	—	257	109	41	35	86	689	528	2.311
<b>TOTALE</b>	<b>254.052</b>	<b>374.511</b>	<b>364.902</b>	<b>268.131</b>	<b>93.635</b>	<b>30.047</b>	<b>13.885</b>	<b>106.169</b>	<b>1.399.163</b>	<b>3.924.930</b>

**non professionale dei componenti e condizione del capo famiglia di censimento**

FAMIGLIE CON COMPONENTI IN CONDIZIONE PROFESSIONALE E NON PROFESSIONALE								FAMIGLIE CON COMPONENTI TUTTI IN CONDIZIONE NON PROFESSIONALE	
TUTTI IN AGRICOLTURA		TUTTI NELLE INDUSTRIE		TUTTI IN ALTRE ATTIVITÀ		TUTTI IN SETTORI DIVERSI		Famiglie	Componenti
Famiglie	Componenti	Famiglie	Componenti	Famiglie	Componenti	Famiglie	Componenti		
53.753	192.008	214.194	738.496	249.513	860.151	168.608	668.978	—	—
53.753	192.008	—	—	—	—	31.927	141.720	—	—
—	—	214.194	738.496	—	—	83.510	320.836	—	—
—	—	—	—	249.513	860.151	53.171	206.422	—	—
663	1.988	2.776	9.265	2.835	8.804	2.169	8.864	—	—
12.679	47.602	47.285	154.990	58.359	181.788	20.433	95.055	383.381	624.160
60	194	474	1.619	1.010	3.224	102	466	3.513	6.974
16	46	154	424	443	1.136	7	29	2.619	3.923
660	2.012	6.597	18.314	8.716	23.032	2.358	9.619	52.525	66.178
11.365	43.388	37.799	126.930	45.426	145.701	16.945	80.248	308.326	520.892
578	1.962	2.261	7.703	2.764	8.695	1.021	4.693	16.398	26.193
67.095	241.598	264.255	902.751	310.707	1.050.743	191.210	772.897	383.381	624.160

**TAV. 20 - Famiglie residenti per ampiezza e specie di alloggio in cui dimorano**

SPECIE DI ALLOGGIO	FAMIGLIE CON COMPONENTI									
	1	2	3	4	5	6	7 e più		TOTALE	
							Famiglie	Componenti	Famiglie	Componenti
FAMIGLIE CHE OCCUPANO UN'ABITAZIONE	214.096	358.234	352.438	262.502	92.708	29.860	13.761	105.042	1.323.599	3.785.628
In proprietà	105.182	212.277	201.950	157.878	59.443	19.948	8.800	67.008	765.478	2.251.009
In affitto	92.604	124.696	126.873	87.814	27.955	7.877	3.653	27.953	471.472	1.288.861
Ad altro titolo	16.310	21.261	23.615	16.810	5.310	2.035	1.308	10.081	86.649	245.758
FAMIGLIE CHE OCCUPANO UN ALTRO TIPO DI ALLOGGIO	703	206	185	123	59	31	64	650	1.371	3.293
FAMIGLIE IN COABITAZIONE	39.030	16.020	12.218	5.472	853	150	47	353	73.790	135.130
FAMIGLIE SENZA ABITAZIONE	223	51	61	34	15	6	13	124	403	879
<b>TOTALE</b>	<b>254.052</b>	<b>374.511</b>	<b>364.902</b>	<b>268.131</b>	<b>93.635</b>	<b>30.047</b>	<b>13.885</b>	<b>106.169</b>	<b>1.399.163</b>	<b>3.924.930</b>

TAV. 21 - Famiglie residenti per tipo della

TIPO DELLA FAMIGLIA	NUMERO DEI					
	1			2		
	FAMIGLIE	FIGLI CONVIVENTI		FAMIGLIE	FIGLI CONVIVENTI	
		TOTALE	di cui in età inferiore a 18 anni		TOTALE	di cui in età inferiore a 18 anni
Tipo C 1	305.053	305.053	190.010	214.974	429.948	316.534
Tipo C 2	12.034	12.034	4.310	4.199	8.398	3.876
- di cui con padre separato legalmente	1.687	1.687	1.314	572	1.144	888
Tipo C 3	41.602	41.602	12.420	14.626	29.252	12.933
- di cui con madre separata legalmente	5.121	5.121	3.966	2.702	5.404	4.169
Tipo D 2.1	28.685	28.685	17.556	24.415	48.830	35.428
Tipo D 2.2	24.356	24.356	3.240	8.583	17.166	6.147
Tipo D 3.1	1.119	1.119	454	568	1.136	666
- di cui con padre separato legalmente	97	97	66	38	76	62
Tipo D 3.2	5.672	5.672	936	1.804	3.608	1.461
- di cui con padre separato legalmente	197	197	135	102	204	163
Tipo D 4.1	2.213	2.213	919	973	1.946	1.012
- di cui con madre separata legalmente	241	241	158	149	298	201
Tipo D 4.2	9.375	9.375	908	2.268	4.536	1.269
- di cui con madre separata legalmente	224	224	130	83	166	91
<b>TOTALE</b>	<b>430.109</b>	<b>430.109</b>	<b>230.753</b>	<b>272.410</b>	<b>544.820</b>	<b>379.326</b>

TAV. 22 - Convivenze e componenti permanenti,

SPECIE DELLA CONVIVENZA	NUMERO CONVI- VENZE	COMPONENTI					
		IN CONDIZIONE PROFESSIONALE					
		DIRIGENTI E IMPIEGATI		LAVORATORI DIPENDENTI		ALTRI	
		In complesso	di cui nella pubblica amministrazione, servizi pubblici e privati	In complesso	di cui nella pubblica amministrazione, servizi pubblici e privati	In complesso	di cui nella pubblica amministrazione, servizi pubblici e privati
Convivenze ecclesiastiche	1.012	2.429	2.390	1.061	892	129	36
Istituti di istruzione	180	498	484	218	173	15	5
Istituti assistenziali	523	408	353	418	218	51	25
Istituti e case di cura	260	141	139	249	230	8	8
Istituti di prevenzione e pena	33	9	8	231	222	—	—
Alberghi, pensioni, locande	816	19	—	110	4	55	1
Navi mercantili	38	—	—	—	—	—	—
Altre convivenze	634	1.373	1.367	2.873	2.803	7	—
<b>TOTALE</b>	<b>3.496</b>	<b>4.877</b>	<b>4.741</b>	<b>5.160</b>	<b>4.542</b>	<b>265</b>	<b>75</b>

TAV. 23 - Convivenze secondo il numero di componenti

SPECIE DELLA CONVIVENZA	NUMERO CONVI- VENZE	COMPONENTI			da 1 a 15			da 16 a 25	
		M	F	MF	CONVI- VENZE	COMPONENTI		CONVI- VENZE	COMPO MF
						MF	M		
Convivenze ecclesiastiche	1.012	1.884	6.493	8.377	885	4.563	1.186	59	1.187
Istituti di istruzione	180	1.338	1.165	2.503	133	757	224	17	346
Istituti assistenziali	523	5.710	11.500	17.210	250	1.693	570	59	1.226
Istituti e case di cura	260	13.789	15.671	29.460	27	203	73	16	305
Istituti di prevenzione e pena	33	1.967	86	2.053	14	94	94	2	38
Alberghi, pensioni, locande	816	9.091	5.198	14.289	569	3.307	2.182	103	2.073
Navi mercantili	38	773	25	798	19	206	205	5	116
Altre convivenze	634	20.977	813	21.790	498	1.996	1.800	20	385
<b>TOTALE</b>	<b>3.496</b>	<b>55.529</b>	<b>40.951</b>	<b>96.480</b>	<b>2.395</b>	<b>12.819</b>	<b>6.334</b>	<b>281</b>	<b>5.676</b>

## famiglia e numero di figli conviventi

## FIGLI CONVIVENTI

3			4			5 e più			TOTALE		
FAMIGLIE	FIGLI CONVIVENTI		FAMIGLIE	FIGLI CONVIVENTI		FAMIGLIE	FIGLI CONVIVENTI		FAMIGLIE	FIGLI CONVIVENTI	
	TOTALE	di cui in età inferiore a 18 anni		TOTALE	di cui in età inferiore a 18 anni		TOTALE	di cui in età inferiore a 18 anni		TOTALE	di cui in età inferiore a 18 anni
47.435	142.305	100.710	9.439	37.756	25.499	3.743	20.733	13.831	580.644	935.795	646.584
1.089	3.267	1.630	237	948	498	113	625	352	17.672	25.272	10.666
149	447	352	25	100	79	12	69	53	2.445	3.447	2.686
3.336	10.008	4.909	805	3.220	1.686	321	1.774	1.006	60.690	85.856	32.954
577	1.731	1.250	159	636	453	46	249	172	8.605	13.141	10.010
5.198	15.594	11.292	959	3.836	2.641	290	1.597	1.139	59.547	98.542	68.056
2.358	7.074	3.323	614	2.456	1.220	322	1.802	967	36.233	52.854	14.897
161	483	286	48	192	119	17	92	53	1.913	3.022	1.578
3	9	6	3	12	11	—	—	—	141	194	145
379	1.137	565	83	332	167	25	148	78	7.963	10.897	3.207
23	69	44	6	24	15	2	11	11	330	505	368
200	600	321	50	200	126	18	101	47	3.454	5.060	2.425
29	87	53	6	24	18	2	11	9	427	661	439
490	1.470	549	118	472	211	76	459	235	12.327	16.312	3.172
22	66	39	7	28	16	2	10	10	338	494	286
<b>60.646</b>	<b>181.938</b>	<b>123.585</b>	<b>12.353</b>	<b>49.412</b>	<b>32.167</b>	<b>4.925</b>	<b>27.331</b>	<b>17.708</b>	<b>780.443</b>	<b>1.233.610</b>	<b>783.539</b>

## attivi e non attivi, per specie della convivenza

ATTIVI				COMPONENTI NON ATTIVI			TOTALE COMPONENTI		
IN CERCA DI PRIMA OCCUPAZIONE	TOTALE			MASCHI	FEMMINE	MASCHI E FEMMINE	MASCHI	FEMMINE	MASCHI E FEMMINE
	MASCHI	FEMMINE	MASCHI E FEMMINE						
7	681	2.945	3.626	772	3.140	3.912	1.453	6.085	7.538
2	238	495	733	99	329	428	337	824	1.161
35	159	753	912	4.233	8.809	13.042	4.392	9.562	13.954
3	36	365	401	2.016	2.007	4.023	2.052	2.372	4.424
—	238	2	240	188	1	189	426	3	429
4	120	68	188	43	105	148	163	173	336
—	—	—	—	—	—	—	—	—	—
22	4.162	113	4.275	233	233	466	4.395	346	4.741
<b>73</b>	<b>5.634</b>	<b>4.741</b>	<b>10.375</b>	<b>7.584</b>	<b>14.624</b>	<b>22.208</b>	<b>13.218</b>	<b>19.365</b>	<b>32.583</b>

## presenti per sesso e specie della convivenza

NENTI	da 26 a 50			da 51 a 75			da 76 a 100			oltre 100		
	CONVIVENZE	COMPONENTI		CONVIVENZE	COMPONENTI		CONVIVENZE	COMPONENTI		CONVIVENZE	COMPONENTI	
		MF	M		MF	M		MF	M		MF	M
182	53	1.827	358	9	534	120	2	160	38	1	106	—
218	21	802	378	4	253	205	4	345	313	—	—	—
340	128	4.671	1.509	39	2.394	848	12	1.062	355	33	6.164	2.088
124	84	2.992	1.315	27	1.678	697	28	2.419	1.053	78	21.863	10.527
37	6	232	225	1	61	60	3	267	253	7	1.361	1.298
1.257	83	2.913	1.725	29	1.786	1.059	12	1.065	758	19	3.145	2.110
113	14	476	455	—	—	—	—	—	—	—	—	—
281	41	1.495	1.420	12	726	693	2	169	169	52	17.019	16.614
<b>2.552</b>	<b>430</b>	<b>15.408</b>	<b>7.385</b>	<b>121</b>	<b>7.432</b>	<b>3.682</b>	<b>63</b>	<b>5.487</b>	<b>2.939</b>	<b>190</b>	<b>49.658</b>	<b>32.637</b>

TAV. 24 - Abitazioni occupate per numero di occupanti,

NUMERO DI STANZE — TITOLO DI GODIMENTO	ABITAZIONI OCCUPATE					
	1	2	3	4	5	6
<b>Abitazioni occupate</b>	<b>200.677</b>	<b>341.680</b>	<b>347.113</b>	<b>267.175</b>	<b>107.480</b>	<b>39.966</b>
1	6.036	1.080	440	176	65	23
2	41.919	27.179	9.746	3.714	822	226
3	58.326	82.033	54.853	29.134	7.845	2.037
4	56.916	130.959	138.090	90.439	27.970	7.660
5	22.676	62.884	87.495	80.626	33.445	11.463
6	8.175	22.060	32.573	33.959	17.535	7.430
7	3.098	8.000	12.459	14.561	9.011	4.530
8	1.720	3.996	6.073	7.534	5.421	3.154
9 e piu'	1.811	3.489	5.384	7.032	5.366	3.443
- di cui in proprieta'	<b>97.585</b>	<b>199.217</b>	<b>197.657</b>	<b>160.748</b>	<b>70.002</b>	<b>27.396</b>
1	1.129	256	102	56	30	12
2	12.783	10.179	2.366	840	228	75
3	23.978	37.355	20.174	9.905	2.753	736
4	33.221	79.153	74.592	46.637	14.490	4.076
5	15.273	43.146	57.471	54.081	22.598	7.643
6	6.032	16.588	23.761	25.285	13.337	5.483
7	2.416	6.401	9.726	11.562	7.292	3.702
8	1.374	3.261	4.944	6.329	4.577	2.683
9 e piu'	1.379	2.878	4.521	6.053	4.697	2.986
- di cui in affitto	<b>87.614</b>	<b>121.872</b>	<b>126.266</b>	<b>89.592</b>	<b>31.357</b>	<b>9.944</b>
1	4.023	670	271	91	24	8
2	25.577	14.765	6.533	2.616	545	134
3	30.419	39.955	31.133	17.382	4.669	1.168
4	19.908	45.024	54.716	38.038	11.889	3.079
5	5.600	15.781	24.140	21.615	9.081	3.120
6	1.405	3.928	6.440	6.430	3.089	1.417
7	372	1.032	1.836	2.039	1.143	517
8	159	431	714	783	540	255
9 e piu'	151	286	483	598	377	246
<b>Abit.occup.senza stanze esclusivam.ad altro uso</b>	<b>200.677</b>	<b>341.680</b>	<b>347.113</b>	<b>267.175</b>	<b>107.480</b>	<b>39.966</b>
1	6.160	1.099	445	179	67	24
2	42.328	27.590	9.914	3.786	849	230
3	58.804	83.270	55.956	29.865	8.050	2.084
4	56.990	132.241	140.393	92.326	28.580	7.865
5	22.524	62.608	87.568	81.430	34.128	11.733
6	7.970	21.310	31.806	33.662	17.681	7.568
7	2.921	7.416	11.572	13.775	8.800	4.530
8	1.520	3.441	5.273	6.586	4.894	2.977
9 e piu'	1.460	2.705	4.186	5.566	4.431	2.955
- di cui in proprieta'	<b>97.585</b>	<b>199.217</b>	<b>197.657</b>	<b>160.748</b>	<b>70.002</b>	<b>27.396</b>
1	1.150	262	105	57	31	13
2	12.968	10.404	2.446	868	242	78
3	24.290	38.210	20.831	10.323	2.889	767
4	33.389	80.231	76.353	48.052	14.936	4.224
5	15.227	43.055	57.782	54.961	23.225	7.888
6	5.897	16.045	23.288	25.190	13.524	5.621
7	2.278	5.940	9.039	10.986	7.152	3.715
8	1.229	2.817	4.285	5.535	4.145	2.536
9 e piu'	1.157	2.253	3.528	4.776	3.858	2.554
- di cui in affitto	<b>87.614</b>	<b>121.872</b>	<b>126.266</b>	<b>89.592</b>	<b>31.357</b>	<b>9.944</b>
1	4.100	683	271	92	24	8
2	25.750	14.906	6.604	2.653	555	135
3	30.544	40.253	31.476	17.637	4.735	1.178
4	19.803	45.151	55.088	38.350	12.002	3.116
5	5.484	15.578	23.922	21.535	9.090	3.136
6	1.337	3.759	6.206	6.253	3.055	1.401
7	346	954	1.699	1.898	1.084	511
8	138	369	624	676	487	245
9 e piu'	112	219	376	498	325	214
<b>Abit.occ.senza stanze esclus.altro uso e cucine</b>	<b>200.677</b>	<b>341.680</b>	<b>347.113</b>	<b>267.175</b>	<b>107.480</b>	<b>39.966</b>
1	33.505	17.510	5.700	2.138	495	161
2	61.338	72.947	41.421	20.673	5.473	1.513
3	63.020	138.326	142.715	90.888	27.192	7.216
4	27.238	73.196	97.474	86.915	35.389	11.983
5	9.134	24.899	37.149	38.974	20.113	8.405
6	3.432	8.580	13.220	15.567	9.791	5.039
7	1.484	3.367	5.143	6.367	4.633	2.710
8	753	1.578	2.497	3.315	2.505	1.631
9 e piu'	773	1.277	1.794	2.338	1.889	1.308
- di cui in proprieta'	<b>97.585</b>	<b>199.217</b>	<b>197.657</b>	<b>160.748</b>	<b>70.002</b>	<b>27.396</b>
1	9.439	6.506	1.423	501	152	71
2	23.325	32.169	14.275	6.673	1.936	564
3	34.849	80.228	74.046	45.017	13.533	3.712
4	18.200	49.781	62.971	57.128	23.484	7.900
5	6.675	18.609	26.936	28.940	15.266	6.227
6	2.696	6.821	10.273	12.367	7.974	4.108
7	1.186	2.719	4.145	5.319	3.872	2.285
8	603	1.333	2.098	2.819	2.146	1.392
9 e piu'	612	1.051	1.490	1.984	1.639	1.137
- di cui in affitto	<b>87.614</b>	<b>121.872</b>	<b>126.266</b>	<b>89.592</b>	<b>31.357</b>	<b>9.944</b>
1	20.641	9.283	3.652	1.444	304	79
2	33.641	36.185	24.133	12.492	3.206	832
3	24.115	51.049	59.750	40.186	12.121	3.359
4	6.926	19.030	28.128	24.571	10.038	3.020
5	1.625	4.548	7.549	7.485	3.626	1.599
6	410	1.155	1.999	2.180	1.213	595
7	136	388	649	689	498	244
8	50	139	222	329	220	120
9 e piu'	70	95	184	216	131	96

## numero di stanze e titolo di godimento

DA PERSONE				TOTALE			
7	8	9 e più		ABITAZIONI	STANZE	OCCUPANTI	
		ABITAZIONI	OCCUPANTI			FAMIGLIE	COMPONENTI
12.399	4.064	3.045	29.955	1.323.599	5.892.971	1.397.270	3.920.532
3	6	4	39	7.833	7.833	7.992	10.791
67	23	15	148	83.711	167.422	85.374	146.638
498	143	105	1.047	234.974	704.922	243.241	560.611
1.813	539	318	3.132	454.704	1.818.816	475.377	1.300.805
3.060	792	440	4.263	302.881	1.514.405	322.435	1.001.455
2.307	691	468	4.544	125.198	751.188	135.325	444.326
1.650	549	374	3.686	54.232	379.624	59.806	206.582
1.319	496	412	4.020	30.125	241.000	33.828	121.317
1.682	825	909	9.076	29.941	307.761	33.892	128.007
8.300	2.617	1.956	19.206	765.478	3.685.255	814.850	2.344.610
1	5	2	21	1.593	3.685.255	1.624	2.461
22	7	6	58	26.506	53.012	27.072	45.457
165	43	31	310	95.140	285.420	98.752	218.820
870	232	114	1.127	253.385	1.013.540	265.745	707.830
1.845	446	223	2.140	202.726	1.013.630	216.649	667.773
1.649	426	268	2.584	92.829	556.974	100.621	328.749
1.259	400	241	2.358	42.999	300.993	47.560	163.687
1.073	387	314	3.050	24.942	199.536	28.088	100.684
1.416	671	757	7.558	25.358	260.557	28.739	109.149
3.037	1.015	775	7.664	471.472	1.822.253	491.259	1.322.016
1	1	2	18	5.091	5.091	5.205	6.741
40	15	8	80	50.233	100.466	51.223	89.179
304	90	64	638	125.184	375.552	129.388	307.095
793	249	182	1.797	173.878	695.512	180.980	513.515
951	266	184	1.805	80.738	403.690	85.276	270.757
435	176	129	1.275	23.449	140.694	25.080	83.976
226	83	73	736	7.321	51.247	7.930	27.899
147	60	61	598	3.150	25.200	3.475	12.632
140	75	72	717	2.428	24.801	2.702	10.222
12.399	4.064	3.045	29.955	1.323.599	5.826.223	1.397.270	3.920.532
4	6	5	48	7.989	7.989	8.149	11.012
69	23	16	157	84.805	169.610	86.497	148.843
505	147	106	1.058	238.787	716.361	247.251	571.195
1.847	547	330	3.247	461.119	1.844.476	482.166	1.322.597
3.164	822	453	4.388	304.430	1.522.150	324.229	1.010.314
2.403	716	474	4.605	123.590	741.540	133.777	441.623
1.669	558	394	3.882	51.635	361.445	57.071	198.778
1.238	504	407	3.981	26.840	214.720	30.341	109.576
1.500	741	860	8.589	24.404	247.932	27.789	106.594
8.300	2.617	1.956	19.206	765.478	3.633.974	814.850	2.344.610
2	5	2	21	1.627	1.627	1.658	2.525
24	7	7	67	27.044	54.088	27.626	46.555
169	45	31	312	97.555	292.665	101.305	225.397
893	239	121	1.191	258.438	1.033.752	271.085	724.496
1.926	466	232	2.231	204.762	1.023.810	218.936	677.421
1.730	452	273	2.638	92.020	552.120	99.875	328.321
1.284	405	256	2.502	41.055	287.385	45.502	157.999
1.013	394	315	3.070	22.269	178.152	25.245	91.112
1.259	604	719	7.174	20.708	210.375	23.618	90.784
3.037	1.015	775	7.664	471.472	1.812.406	491.259	1.322.016
1	1	3	27	5.183	5.183	5.298	6.857
40	15	8	80	50.666	101.332	51.665	90.051
306	92	65	647	126.286	378.858	130.536	310.294
800	248	184	1.816	174.742	698.968	181.898	516.875
956	274	185	1.816	80.160	400.800	84.668	269.512
446	171	129	1.273	22.757	136.542	24.373	81.929
228	83	76	767	6.879	48.153	7.480	26.456
129	61	55	539	2.784	22.272	3.080	11.287
131	70	70	699	2.015	20.298	2.261	8.755
12.399	4.064	3.045	29.955	1.323.599	4.697.511	1.397.270	3.920.532
38	18	15	144	59.580	59.580	60.706	98.172
361	112	83	826	203.921	407.842	210.459	454.879
1.702	521	306	3.020	471.886	1.415.658	492.580	1.329.727
3.212	834	470	4.549	336.711	1.346.844	357.909	1.096.260
2.617	766	518	5.050	142.575	712.875	154.364	506.767
1.828	635	444	4.360	58.536	351.216	64.636	223.945
1.175	449	377	3.696	25.705	179.935	28.741	104.053
737	348	310	3.051	13.674	109.392	15.384	57.965
729	381	522	5.259	11.011	114.169	12.491	48.764
8.300	2.617	1.956	19.206	765.478	2.963.351	814.850	2.344.610
15	10	8	79	18.125	18.125	18.481	30.174
120	34	24	238	79.120	158.240	81.936	171.594
801	224	108	1.070	252.518	757.554	264.447	695.917
1.919	466	246	2.371	222.095	888.380	236.995	719.539
1.841	476	295	2.855	105.265	526.325	114.374	373.703
1.434	468	289	2.818	46.430	278.580	51.415	177.743
948	347	290	2.830	21.111	147.777	23.675	85.647
611	286	255	2.516	11.543	92.344	13.025	49.002
611	306	441	4.429	9.271	96.026	10.502	41.291
3.037	1.015	775	7.664	471.472	1.429.009	491.259	1.322.016
19	7	7	65	35.436	35.436	36.129	58.187
215	72	49	491	110.825	221.650	114.156	251.972
764	242	174	1.716	191.421	574.263	198.982	553.932
1.012	281	188	1.837	93.533	374.132	98.650	309.167
523	197	151	1.503	27.303	136.515	29.187	97.772
238	90	86	862	7.966	47.796	8.644	30.320
135	53	53	525	2.845	19.915	3.121	11.463
71	30	27	254	1.208	9.664	1.325	5.121
60	43	40	411	935	9.638	1.065	4.082

**TAV. 25 - Abitazioni occupate per numero di stanze, numero di famiglie, figura giuridica**

NUMERO FAMIGLIE — FIGURA GIURIDICA DEL PROPRIETARIO — EPOCA DI COSTRUZIONE E TITOLO DI GODIMENTO — NUMERO SERVIZI INSTALLATI	ABITAZIONI					
	1	2	3	4	5	6
<b>ABITAZIONI OCCUPATE</b>	<b>7.833</b>	<b>83.711</b>	<b>234.974</b>	<b>454.704</b>	<b>302.881</b>	<b>125.198</b>
- Da una famiglia						
- numero	7.695	82.124	227.029	434.783	284.167	115.652
- componenti	10.382	141.735	530.725	1.217.714	914.881	397.753
- Da due famiglie						
- numero	125	1.522	7.667	19.233	17.934	9.027
- componenti	358	4.629	28.515	79.578	82.252	43.475
- Da tre e più famiglie						
- numero	13	65	278	688	780	519
- componenti	51	274	1.371	3.513	4.322	3.098
<b>Figura giuridica del proprietario</b>						
- Persona fisica	6.421	71.301	204.330	409.541	278.060	117.706
- Impresa bancaria o assicuratrice	61	315	1.139	2.244	1.340	538
- Altra impresa: di costruzioni, immobiliare, industriale, commerciale, ecc.	223	842	2.771	4.854	3.355	1.220
- Cooperativa edilizia di abitazione	105	868	2.809	5.735	5.253	1.373
- a proprietà individuale	16	271	1.009	2.815	3.435	916
- a proprietà indivisa	89	597	1.800	2.920	1.818	457
- Stato, Regioni, Province, Comuni	508	3.235	5.517	6.391	2.715	889
- Enti previdenziali (INPS, INPDAl, ecc.)	48	146	426	869	623	256
- Istituto autonomo case popolari (IACP)	280	5.619	14.867	20.117	8.306	1.501
- Altro proprietario	187	1.385	3.115	4.953	3.229	1.715
<b>Epoca di costruzione</b>						
Prima del 1919	3.073	25.177	44.036	54.381	31.268	18.533
- di cui in proprietà	579	7.684	16.096	26.867	17.257	11.478
1919 - 1945	1.323	16.035	33.719	39.364	21.725	11.943
- di cui in proprietà	243	4.276	11.497	19.172	12.359	7.803
1946 - 1960	1.056	19.157	70.509	110.135	55.246	23.855
- di cui in proprietà	252	6.173	29.054	62.219	35.929	17.575
1961 - 1971	995	12.909	58.612	153.625	99.382	36.593
- di cui in proprietà	249	4.947	25.117	85.735	67.728	28.434
1972 - 1975	540	4.122	12.645	47.038	44.836	16.133
- di cui in proprietà	128	1.362	5.842	27.114	31.221	12.674
1976 - 1980	759	5.590	13.903	45.675	45.214	16.316
- di cui in proprietà	131	1.815	6.675	29.023	34.009	13.304
Dopo il 1980	87	721	1.550	4.486	5.210	1.825
- di cui in proprietà	11	249	859	3.255	4.223	1.561
<b>Numero di servizi installati</b>						
Acqua potabile, gabinetto, bagno, elettricità, riscaldamento	4.264	60.077	207.365	427.700	289.974	118.243
Acqua potabile, gabinetto, bagno, elettricità	66	404	939	1.329	730	455
Acqua potabile, gabinetto, bagno	5	10	23	9	4	2
Acqua potabile, gabinetto, elettricità	138	345	448	290	133	76
Acqua potabile, gabinetto	15	12	8	2	3	2
Acqua potabile, elettricità	65	201	229	228	89	48
Gabinetto, elettricità	34	58	84	91	28	15
Altre combinazioni	3.210	22.541	25.840	25.023	11.903	6.345
Solo acqua potabile	6	18	12	9	7	3
Solo gabinetto	10	16	9	10	1	5
Solo elettricità	14	19	11	9	7	2
Nessun servizio	6	10	6	4	2	2



## del proprietario, epoca di costruzione e titolo di godimento, numero di servizi installati

CON STANZE				TOTALE			
7	8	9 e più		ABITAZIONI	STANZE	OCCUPANTI	
		ABITAZIONI	STANZE			FAMIGLIE	COMPONENTI
54.232	30.125	29.941	307.761	1.323.599	5.892.971	1.397.270	3.920.532
49.046	26.761	26.531	272.769	1.253.788	5.537.088	1.253.788	—
179.966	103.285	108.753	—	—	—	—	3.605.194
4.850	3.062	2.969	30.304	66.389	335.684	132.778	—
24.516	16.018	16.064	—	—	—	—	295.405
336	302	441	4.688	3.422	20.199	10.704	—
2.100	2.014	3.190	—	—	—	—	19.933
51.824	28.839	28.432	291.253	1.196.454	5.381.446	1.263.223	3.541.447
170	90	72	824	5.969	25.746	6.197	16.910
495	252	289	3.229	14.301	62.441	14.879	44.070
294	110	104	1.274	16.651	71.923	17.490	51.312
199	78	63	631	8.802	40.164	9.264	27.398
95	32	41	643	7.849	31.759	8.226	23.914
318	159	135	1.454	19.867	72.954	20.887	55.642
88	49	30	292	2.535	11.045	2.683	7.465
163	44	21	250	50.918	188.866	53.974	154.355
880	582	858	9.185	16.904	78.550	17.937	49.331
9.846	6.012	7.342	78.061	199.668	865.676	210.798	534.428
6.492	4.200	5.421	58.184	96.074	464.084	102.205	262.170
6.064	3.544	3.511	35.824	137.228	578.913	145.285	373.480
4.277	2.680	2.794	28.657	65.101	308.623	69.638	181.971
10.543	5.957	5.038	50.937	301.496	1.283.191	320.510	845.946
8.424	5.012	4.261	43.001	168.899	775.796	181.523	480.260
14.358	7.870	7.215	73.035	391.559	1.770.118	413.686	1.217.012
12.157	6.983	6.588	66.558	237.938	1.145.199	253.782	761.216
6.213	3.126	3.260	33.282	137.913	657.630	144.593	450.092
5.351	2.809	2.988	30.397	89.489	451.309	94.521	301.344
6.466	3.242	3.174	32.516	140.339	664.028	146.358	451.664
5.646	2.919	2.928	29.895	96.450	482.516	101.109	320.306
742	374	401	4.106	15.396	73.415	16.040	47.910
652	339	378	3.865	11.527	57.728	12.072	37.343
50.971	27.949	28.084	288.611	1.214.627	5.485.641	1.283.137	3.660.188
189	136	128	1.389	4.376	19.187	4.689	13.081
3	—	1	50	57	233	57	122
27	16	19	203	1.492	4.973	1.561	3.249
1	—	—	—	43	105	44	63
20	15	7	71	902	3.130	957	2.184
5	4	1	10	320	1.073	336	714
3.016	1.999	1.701	17.427	101.578	378.020	106.280	240.565
—	2	—	—	57	183	58	117
—	2	—	—	53	160	55	89
—	1	—	—	63	176	65	117
—	1	—	—	31	90	31	43

TAV. 26 - Abitazioni occupate per tipo di fabbricato,

NUMERO STANZE — EPOCA DI COSTRUZIONE — SERVIZI INSTALLATI	FABBRICATO UTILIZZATO ESCLUSIVAMENTE AD USO ABITATIVO PER NUMERO DI ABITAZIONI						TOTALE
	1	2	da 3 a 8	da 9 a 15	da 16 a 30	31 e più	
ABITAZIONI	252.193	206.100	347.656	147.493	92.384	41.853	1.087.679
STANZE	1.306.560	936.210	1.422.538	584.177	360.929	164.086	4.774.500
FAMIGLIE	272.373	217.802	363.326	153.981	96.414	43.849	1.147.745
OCCUPANTI	807.585	607.811	973.752	415.840	261.404	123.327	3.189.719
<b>Numero stanze</b>							
1	821	889	2.662	711	494	543	6.120
2	10.154	11.821	27.671	10.723	7.103	3.325	70.797
3	25.258	30.413	70.616	36.752	24.214	9.794	197.047
4	67.313	68.105	135.580	59.313	36.584	16.458	383.353
5	60.267	54.368	77.333	30.076	18.852	9.536	250.432
6	38.888	23.800	22.512	7.144	3.744	1.718	97.806
7	21.560	8.751	6.570	1.827	931	301	39.940
8	13.868	4.157	2.641	569	270	115	21.620
9 e più	14.064	3.796	2.071	378	192	63	20.564
<b>Epoca di costruzione</b>							
Prima del 1919	50.605	25.389	52.751	9.317	2.409	474	140.945
1919 - 1945	32.883	20.892	37.794	11.957	4.768	1.724	110.018
1946 - 1960	53.522	45.879	85.623	38.392	24.034	7.137	254.587
1961 - 1971	60.440	65.498	93.611	50.230	38.010	17.077	324.866
1972 - 1975	24.659	24.639	37.272	18.644	9.101	5.245	119.560
1976 - 1980	26.621	21.551	36.995	17.293	12.620	8.935	124.015
Dopo il 1980	3.463	2.252	3.610	1.660	1.442	1.261	13.688
<b>Servizi installati</b>							
Acqua potabile	242.138	202.027	345.647	147.339	92.339	41.839	1.071.329
Gabinetto	246.939	204.346	345.658	147.269	92.287	41.828	1.078.327
Bagno	230.395	195.614	324.041	142.933	90.484	41.126	1.024.593
Elettricità	251.613	205.925	347.354	147.419	92.337	41.840	1.086.488
Riscaldamento	249.629	205.088	346.230	147.247	92.274	41.821	1.082.289

## numero di stanze, epoca di costruzione, servizi installati

FABBRICATO UTILIZZATO PREVALENTEMENTE AD USO ABITATIVO PER NUMERO DI ABITAZIONI							FABBRICATO UTILIZZATO PREVALENTE- MENTE AD USO NON ABITATIVO	FABBRICATO RURALE
1	2	da 3 a 8	da 9 a 15	da 16 a 30	31 e più	TOTALE		
27.448	21.189	45.603	24.981	21.480	14.134	154.835	13.848	67.237
155.512	101.159	191.684	102.948	88.374	57.205	696.882	64.472	357.117
29.598	22.446	47.663	26.101	22.417	14.589	162.814	14.597	72.114
94.427	64.317	124.022	67.798	58.136	38.407	447.107	42.974	240.732
96	119	450	175	158	199	1.197	298	218
723	1.191	3.854	1.694	1.281	845	9.588	839	2.487
2.379	3.010	9.652	5.678	4.935	3.145	28.799	2.223	6.905
5.829	5.995	15.628	9.373	8.395	5.688	50.908	4.023	16.420
6.356	5.519	9.613	5.305	4.523	3.071	34.387	3.204	14.858
4.404	2.762	3.640	1.712	1.379	788	14.685	1.616	11.091
3.009	1.190	1.459	617	460	235	6.970	709	6.613
1.901	642	654	263	198	107	3.765	397	4.343
2.751	761	653	164	151	56	4.536	539	4.302
6.082	3.990	12.004	3.572	1.711	261	27.620	2.632	28.471
3.777	2.315	5.256	1.837	841	297	14.323	1.491	11.396
5.751	4.562	9.545	5.708	5.200	2.977	33.743	2.713	10.453
6.787	6.104	12.264	9.918	10.897	8.364	54.334	3.871	8.488
2.425	2.249	3.623	2.209	1.460	1.259	13.225	1.469	3.659
2.353	1.796	2.647	1.583	1.282	913	10.574	1.506	4.244
273	173	264	154	89	63	1.016	166	526
26.443	20.852	45.387	24.960	21.468	14.132	153.242	13.686	62.368
26.977	21.001	45.342	24.922	21.454	14.119	153.815	13.725	63.411
25.458	20.013	41.733	23.997	21.059	14.053	146.313	13.034	55.752
27.393	21.164	45.562	24.959	21.471	14.131	154.680	13.824	66.734
27.160	21.074	45.428	24.938	21.455	14.125	154.180	13.755	65.647

**TAV. 27 - Abitazioni occupate per servizi installati, numero di occupanti,**

NUMERO OCCUPANTI — NUMERO STANZE — TITOLO DI GODIMENTO — FIGURA GIURIDICA DEL PROPRIETARIO ED EPOCA DI COSTRUZIONE	TOTALE ABITAZIONI	ACQUA POTABILE				TOTALE
		DI ACQUEDOTTO			DI POZZO O CISTERNA	
		Nell'abitazione	Fuori dell'abitazione	TOTALE		
<b>ABITAZIONI OCCUPATE</b>	1.323.599	1.196.110	9.641	1.205.751	94.874	1.300.625
STANZE	5.892.971	5.256.991	40.490	5.297.481	484.760	5.782.241
FAMIGLIE	1.397.270	1.260.069	10.158	1.270.227	101.847	1.372.074
OCCUPANTI	3.920.532	3.497.692	26.896	3.524.588	322.629	3.847.217
<b>Numero occupanti</b>						
1	200.677	184.770	2.496	187.266	9.747	197.013
2	341.680	313.872	2.173	316.045	20.497	336.542
3	347.113	316.238	2.084	318.322	23.579	341.901
4	267.175	240.546	1.554	242.100	20.568	262.668
5	107.480	93.305	766	94.071	11.021	105.092
6	39.966	32.797	355	33.152	5.543	38.695
7	12.399	9.529	140	9.669	2.256	11.925
8	4.064	2.964	39	3.003	890	3.893
9 e più	3.045	2.089	34	2.123	773	2.896
<b>Numero stanze</b>						
1	7.833	6.817	407	7.224	270	7.494
2	83.711	77.099	1.316	78.415	3.588	82.003
3	234.974	219.520	1.712	221.232	10.555	231.787
4	454.704	418.923	2.725	421.648	26.901	448.549
5	302.881	273.883	1.738	275.621	22.419	298.040
6	125.198	107.937	828	108.765	13.545	122.310
7	54.232	44.464	432	44.896	7.617	52.513
8	30.125	23.972	243	24.215	4.777	28.992
9 e più	29.941	23.495	240	23.735	5.202	28.937
<b>Titolo di godimento</b>						
Proprietà	765.478	683.919	5.467	689.386	60.477	749.863
Affitto	471.472	441.814	3.278	445.092	21.979	467.071
Altro titolo	86.649	70.377	896	71.273	12.418	83.691
<b>Figura giuridica del proprietario ed epoca di costruzione</b>						
<b>Persona fisica</b>	1.196.454	1.076.121	8.961	1.085.082	89.609	1.174.691
Prima del 1919	183.765	151.560	3.337	154.897	22.772	177.669
1919 - 1945	119.978	104.008	1.201	105.209	11.460	116.669
1946 - 1960	265.261	244.058	1.439	245.497	15.200	260.697
1961 - 1971	364.030	335.676	1.679	337.355	22.528	359.883
1972 - 1975	127.570	116.909	617	117.526	8.473	125.999
1976 - 1980	122.709	111.971	608	112.579	8.277	120.856
Dopo il 1980	13.141	11.939	80	12.019	899	12.918
<b>Imprese</b>	20.270	18.550	126	18.676	1.398	20.074
Prima del 1919	2.851	2.441	40	2.481	302	2.783
1919 - 1945	2.156	1.950	9	1.959	167	2.126
1946 - 1960	4.393	4.115	21	4.136	231	4.367
1961 - 1971	6.639	6.185	27	6.212	389	6.601
1972 - 1975	1.873	1.691	12	1.703	152	1.855
1976 - 1980	2.084	1.911	15	1.926	144	2.070
Dopo il 1980	274	257	2	259	13	272
<b>Cooperative edilizie a proprietà individuale e indivisa</b>	16.651	16.277	57	16.334	276	16.610
Prima del 1919	1.287	1.198	14	1.212	66	1.278
1919 - 1945	1.181	1.154	8	1.162	15	1.177
1946 - 1960	1.943	1.872	5	1.877	62	1.939
1961 - 1971	2.756	2.697	6	2.703	47	2.750
1972 - 1975	2.181	2.151	5	2.156	22	2.178
1976 - 1980	6.239	6.154	14	6.168	57	6.225
Dopo il 1980	1.064	1.051	5	1.056	7	1.063
<b>Stato, Regioni, Province, Comuni, IACP</b>	70.785	68.649	332	68.981	1.371	70.352
Prima del 1919	4.862	4.363	73	4.436	343	4.779
1919 - 1945	11.467	11.097	59	11.156	228	11.384
1946 - 1960	25.810	25.169	87	25.256	394	25.650
1961 - 1971	14.482	14.131	58	14.189	238	14.427
1972 - 1975	5.241	5.101	25	5.126	87	5.213
1976 - 1980	8.101	7.976	27	8.003	76	8.079
Dopo il 1980	822	812	3	815	5	820
<b>Enti previdenziali</b>	2.535	2.379	16	2.395	121	2.516
Prima del 1919	410	334	6	340	58	398
1919 - 1945	196	175	1	176	19	195
1946 - 1960	981	951	2	953	24	977
1961 - 1971	692	677	2	679	12	691
1972 - 1975	76	72	—	72	3	75
1976 - 1980	170	160	5	165	5	170
Dopo il 1980	10	10	—	10	—	10
<b>Altro proprietario</b>	16.904	14.134	149	14.283	2.099	16.382
Prima del 1919	6.493	5.173	74	5.247	988	6.235
1919 - 1945	2.250	1.804	33	1.837	324	2.161
1946 - 1960	3.108	2.655	16	2.671	334	3.005
1961 - 1971	2.960	2.643	15	2.658	262	2.920
1972 - 1975	972	874	5	879	78	957
1976 - 1980	1.036	906	6	912	107	1.019
Dopo il 1980	85	79	—	79	6	85

## numero di stanze, titolo di godimento, figura giuridica del proprietario ed epoca di costruzione

GABINETTO								BAGNO	ELETRICITÀ	RISCALDAMENTO	
Nell'abitazione				Fuori dell'abitazione		TOTALE				Impianto fisso	Con apparecchi singoli
1	2 o più	TOTALE	di cui con scarico	TOTALE	di cui con scarico	Numero	di cui con scarico				
1.018.658	242.028	1.260.686	1.228.815	48.592	25.451	1.309.278	1.254.266	1.239.692	1.321.726	959.503	356.368
4.249.684	1.417.354	5.667.038	5.526.534	172.944	85.162	5.839.982	5.611.696	5.609.769	5.885.729	4.429.596	1.432.497
1.071.963	260.097	1.332.060	1.298.465	50.449	26.505	1.382.509	1.324.970	1.310.660	1.395.329	1.014.615	374.441
2.913.462	861.590	3.775.052	3.682.391	112.525	57.959	3.887.577	3.740.350	3.743.446	3.916.200	2.939.960	959.681
162.800	14.311	177.111	171.451	18.031	9.804	195.142	181.255	163.990	199.902	110.244	87.889
283.549	40.678	324.227	316.112	13.572	6.857	337.799	322.969	318.308	341.231	239.200	100.651
271.552	65.549	337.101	329.332	7.800	4.093	344.901	333.425	335.775	346.844	272.361	73.574
191.491	69.170	260.661	254.316	5.073	2.732	265.734	257.048	260.174	266.983	214.344	51.878
71.945	32.520	104.465	101.898	2.335	1.167	106.800	103.065	104.369	107.378	82.375	24.529
25.446	13.116	38.562	37.615	1.067	479	39.629	38.094	38.531	39.909	28.843	10.764
7.623	4.210	11.833	11.536	425	180	12.258	11.716	11.820	12.388	8.116	4.137
2.504	1.374	3.878	3.769	139	69	4.017	3.838	3.857	4.052	2.358	1.642
1.748	1.100	2.848	2.786	150	70	2.998	2.856	2.868	3.039	1.662	1.304
5.326	109	5.435	5.119	1.877	1.286	7.312	6.405	4.422	7.706	3.175	4.293
68.532	636	69.168	66.872	11.606	6.984	80.774	73.856	61.308	83.360	35.168	47.429
214.791	4.300	219.091	213.393	12.605	6.994	231.696	220.387	210.747	234.553	138.792	94.353
399.704	38.326	438.030	427.317	12.450	5.904	450.480	433.221	434.788	454.259	344.706	107.924
208.365	87.708	296.073	288.903	5.056	2.304	301.129	291.207	295.528	302.634	251.079	50.732
73.795	47.872	121.667	118.732	2.615	1.066	124.282	119.798	121.565	125.064	98.815	25.728
26.130	26.678	52.808	51.496	1.104	413	53.912	51.909	52.890	54.176	41.962	12.011
12.556	16.661	29.217	28.482	688	263	29.905	28.745	29.225	30.076	22.696	7.244
9.459	19.738	29.197	28.501	591	237	29.788	28.738	29.219	29.898	23.110	6.654
546.669	189.775	736.444	717.455	19.850	9.241	756.294	726.696	732.564	764.526	605.618	155.489
402.672	40.044	442.716	432.022	24.939	14.513	467.655	446.535	426.592	470.789	295.209	173.801
69.317	12.209	81.526	79.338	3.803	1.697	85.329	81.035	80.536	86.411	58.676	27.078
913.217	223.932	1.137.149	1.107.923	45.605	23.660	1.182.754	1.131.583	1.121.570	1.194.780	880.106	309.333
133.391	14.281	147.672	142.352	28.195	13.921	175.867	156.273	138.573	182.848	53.335	127.230
96.327	11.647	107.974	105.078	9.535	5.111	117.509	110.189	104.201	119.679	55.103	63.643
229.745	28.870	258.615	253.128	5.128	2.995	263.743	256.123	256.718	265.040	192.317	71.770
297.310	64.478	361.788	353.260	1.381	853	363.169	354.113	361.316	363.920	335.566	27.752
81.627	44.845	126.472	123.080	660	382	127.132	123.462	126.277	127.518	118.387	8.894
68.441	53.151	121.592	118.284	661	371	122.253	118.655	121.453	122.649	113.374	8.986
6.376	6.660	13.036	12.741	45	27	13.081	12.768	13.032	13.126	12.024	1.058
15.144	4.593	19.737	19.330	459	289	20.196	19.619	19.269	20.239	16.168	4.034
2.205	297	2.502	2.426	304	191	2.806	2.617	2.228	2.837	1.027	1.796
1.716	343	2.059	2.021	86	48	2.145	2.069	1.958	2.151	1.199	946
3.591	767	4.358	4.277	30	23	4.388	4.300	4.298	4.389	3.560	824
4.987	1.640	6.627	6.518	5	3	6.632	6.521	6.607	6.638	6.378	251
1.243	609	1.852	1.797	17	12	1.869	1.809	1.842	1.869	1.769	103
1.243	822	2.065	2.023	17	12	2.082	2.035	2.063	2.082	1.972	103
159	115	274	268	—	—	274	268	273	273	263	11
10.408	6.080	16.488	16.184	135	84	16.623	16.268	16.156	16.640	14.590	2.027
1.133	53	1.186	1.168	87	54	1.223	1.222	1.030	1.284	457	814
1.116	42	1.158	1.150	21	11	1.179	1.161	1.005	1.175	478	696
1.688	235	1.923	1.897	16	13	1.939	1.910	1.915	1.942	1.630	307
2.011	743	2.754	2.712	2	—	2.756	2.712	2.747	2.755	2.684	72
988	1.189	2.177	2.139	6	5	2.179	2.139	2.173	2.181	2.153	27
3.080	3.148	6.228	6.081	2	—	6.234	6.086	6.223	6.239	6.135	100
392	670	1.062	1.037	1	1	1.063	1.038	1.063	1.064	1.053	11
64.800	4.529	69.329	67.941	1.243	848	70.572	68.789	65.423	70.692	38.050	32.347
3.827	186	4.013	3.876	755	543	4.768	4.419	3.519	4.834	1.365	3.410
10.923	184	11.107	10.909	318	184	11.425	11.093	9.257	11.435	2.996	8.385
25.377	285	25.662	25.133	108	75	25.770	25.208	24.186	25.792	8.959	16.682
13.601	841	14.442	14.225	30	23	14.472	14.248	14.426	14.476	11.545	2.923
4.216	996	5.212	5.108	16	10	5.228	5.118	5.182	5.239	4.818	411
6.201	1.876	8.077	7.883	13	12	8.090	7.895	8.038	8.094	7.589	495
655	161	816	807	3	1	819	808	815	822	778	41
1.794	658	2.452	2.404	62	34	2.514	2.438	2.403	2.532	1.901	620
297	48	345	334	50	28	395	362	331	410	136	267
160	27	187	184	7	2	194	186	181	195	113	82
764	212	976	963	2	2	978	965	978	979	746	230
392	298	690	677	1	—	691	677	690	692	664	27
53	23	76	73	—	—	76	73	74	76	70	6
121	48	169	164	1	1	170	165	150	170	163	7
7	2	9	9	1	1	10	10	9	10	9	1
13.295	2.236	15.531	15.033	1.088	536	16.619	15.569	14.871	16.843	8.688	8.007
4.873	660	5.533	5.317	777	374	6.310	5.691	5.057	6.447	1.761	4.613
1.831	190	2.021	1.950	180	92	2.201	2.042	1.913	2.244	771	1.448
2.652	338	2.990	2.916	89	43	3.079	2.959	2.934	3.105	1.764	1.311
2.427	499	2.926	2.861	20	14	2.946	2.875	2.925	2.957	2.531	410
718	244	962	929	6	2	968	931	948	970	859	109
736	278	1.014	977	16	11	1.030	988	1.009	1.035	929	105
58	27	85	83	—	—	85	83	85	85	73	11

**TAV. 28 - Abitazioni occupate per numero di stanze e numero**

FAMIGLIE PER NUMERO DI COMPONENTI E CONDIZIONE OCCUPAZIONALE	ABITAZIONI					
	1	2	3	4	5	6
<b>Famiglie con 1 componente</b>	<b>6.145</b>	<b>42.852</b>	<b>61.187</b>	<b>61.444</b>	<b>25.330</b>	<b>9.302</b>
- Non occupato	4.047	33.893	46.347	44.585	17.224	6.243
- Occupato	2.098	8.959	14.840	16.859	8.106	3.059
<b>Famiglie con 2 componenti</b>	<b>1.005</b>	<b>26.900</b>	<b>82.999</b>	<b>136.091</b>	<b>68.016</b>	<b>24.598</b>
- Tutti non occupati	415	16.459	44.265	63.790	27.926	9.886
- Uno occupato	358	7.098	25.518	45.378	24.590	9.351
- Tutti occupati	232	3.343	13.216	26.923	15.500	5.361
<b>Famiglie con 3 componenti</b>	<b>436</b>	<b>9.515</b>	<b>54.335</b>	<b>138.376</b>	<b>89.867</b>	<b>34.044</b>
- Tutti non occupati	43	848	4.428	10.377	6.425	2.597
- Uno occupato	205	4.400	22.931	56.136	35.504	13.227
- Due occupati	168	3.880	23.790	64.123	42.606	15.699
- Tutti occupati	20	387	3.186	7.740	5.332	2.521
<b>Famiglie con 4 componenti</b>	<b>164</b>	<b>3.519</b>	<b>28.020</b>	<b>87.786</b>	<b>79.504</b>	<b>33.845</b>
- Tutti non occupati	12	162	761	2.130	1.804	763
- Uno occupato	82	1.676	11.338	34.622	29.369	11.887
- Due occupati	59	1.329	12.117	39.782	37.790	15.897
- Tre occupati	11	293	3.175	9.564	8.832	4.454
- Tutti occupati	—	59	629	1.688	1.709	844
<b>Famiglie con 5 componenti</b>	<b>54</b>	<b>688</b>	<b>6.524</b>	<b>23.803</b>	<b>28.817</b>	<b>15.277</b>
- Tutti non occupati	3	37	172	427	437	212
- Uno occupato	22	303	2.325	8.033	9.039	4.549
- Due occupati	16	215	2.480	9.692	12.568	6.575
- Tre occupati	11	109	1.124	4.223	5.035	2.891
- Quattro occupati	2	21	363	1.255	1.547	940
- Tutti occupati	—	3	60	173	191	110
<b>Famiglie con 6 e più componenti</b>	<b>29</b>	<b>237</b>	<b>1.909</b>	<b>7.204</b>	<b>11.347</b>	<b>8.132</b>
Numero componenti	195	1.542	12.192	45.938	72.270	52.602
Famiglie con tutti i componenti non occupati	2	11	45	137	123	83
Numero componenti	12	70	293	861	790	538
Famiglie con componenti parte occupati e parte non occupati	26	225	1.861	7.052	11.194	8.022
Numero componenti	176	1.466	11.881	44.984	71.297	51.893
Famiglie con tutti i componenti occupati	1	1	3	15	30	27
Numero componenti	7	6	18	93	183	171
<b>TOTALE</b>	<b>7.833</b>	<b>83.711</b>	<b>234.974</b>	<b>454.704</b>	<b>302.881</b>	<b>125.198</b>

## dei componenti delle famiglie secondo la condizione occupazionale

CON STANZE				TOTALE			
7	8	9 e più		ABITAZIONI	STANZE	OCCUPANTI	
		ABITAZIONI	STANZE			FAMIGLIE	COMPONENTI
3.634	2.005	2.197	23.340	214.096	768.466	214.096	214.096
2.324	1.243	1.233	13.010	157.139	552.014	157.139	157.139
1.310	762	964	10.330	56.957	216.452	56.957	56.957
9.439	4.955	4.231	43.370	358.234	1.484.917	358.234	716.468
3.650	1.964	1.505	15.459	169.860	676.955	169.860	339.720
3.754	2.030	1.816	18.659	119.893	512.853	119.893	239.786
2.035	961	910	9.252	68.481	295.109	68.481	136.962
13.248	6.642	5.975	61.045	352.438	1.596.491	352.438	1.057.314
1.036	543	470	4.768	26.767	120.602	26.767	80.301
5.028	2.629	2.293	23.407	142.353	638.859	142.353	427.059
6.021	2.864	2.625	26.863	161.776	734.936	161.776	485.328
1.163	606	587	6.007	21.542	102.094	21.542	64.626
14.683	7.737	7.244	73.619	262.502	1.281.292	262.502	1.050.008
337	209	185	1.944	6.363	30.712	6.363	25.452
4.925	2.490	2.446	25.110	98.835	473.608	98.835	395.340
6.892	3.581	3.213	32.369	120.660	591.789	120.660	482.640
2.090	1.192	1.151	11.673	30.762	155.101	30.762	123.048
439	265	249	2.523	5.882	30.082	5.882	23.528
7.917	4.740	4.888	49.723	92.708	495.023	92.708	463.540
105	62	64	674	1.519	7.663	1.519	7.595
2.164	1.309	1.305	13.261	29.049	151.105	29.049	145.245
3.424	1.968	1.991	20.132	38.929	208.788	38.929	194.645
1.584	992	1.078	11.026	17.047	93.064	17.047	85.235
561	359	387	3.985	5.435	30.312	5.435	27.175
79	50	63	645	729	4.091	729	3.645
5.311	4.046	5.406	56.664	43.621	266.782	43.621	—
34.800	27.026	37.637	—	—	—	—	284.202
40	21	39	406	501	2.674	501	—
258	136	251	—	—	—	—	3.209
5.257	4.005	5.345	56.028	42.987	263.236	42.987	—
34.456	26.767	37.246	—	—	—	—	280.166
14	20	22	230	133	872	133	—
86	123	140	—	—	—	—	827
54.232	30.125	29.941	307.761	1.323.599	5.892.971	1.323.599	3.785.628

**TAV. 29 - Abitazioni non occupate per numero di stanze, motivo della non occupazione, tipo di fabbricato, figura giuridica del proprietario ed epoca di costruzione**

MOTIVO DELLA NON OCCUPAZIONE — TIPO DI FABBRICATO — FIGURA GIURIDICA DEL PROPRIETARIO — EPOCA DI COSTRUZIONE	ABITAZIONI CON STANZE										TOTALE	
	1	2	3	4	5	6	7	8	9 e più		ABITAZIONI	STANZE
									ABITAZIONI	STANZE		
<b>ABITAZIONI NON OCCUPATE</b>	6.304	37.711	82.467	86.603	50.521	18.200	6.917	4.367	4.936	54.127	298.026	1.174.826
<b>Motivo della non occupazione</b>												
- Disponibile per la vendita o l'affitto	1.426	8.796	17.863	19.941	11.496	3.177	1.037	512	549	6.100	64.797	246.368
- Utilizzabile per vacanza	1.598	14.910	41.960	34.083	19.801	6.865	2.616	1.719	2.043	22.461	125.595	488.350
- Utilizzabile per lavoro	762	3.017	4.679	7.015	4.188	2.403	1.115	751	851	9.106	24.781	107.170
- Altro motivo	2.518	10.988	17.965	25.564	15.036	5.755	2.149	1.385	1.493	16.460	82.853	332.938
<b>Tipo di fabbricato in cui è situata l'abitazione</b>												
<b>Utilizzato esclusivamente ad uso abitativo</b>	4.398	28.721	63.297	66.636	38.988	12.750	4.544	2.796	3.194	35.007	225.324	878.898
- Con 1 abitazione	448	5.263	12.153	19.630	12.048	6.733	2.883	1.954	2.202	23.836	63.314	286.240
- Con 2 abitazioni	239	2.958	7.585	12.007	7.499	2.498	824	512	644	7.058	34.766	146.343
- Da 3 a 8 abitazioni	1.271	9.667	21.034	20.332	12.103	2.490	603	279	300	3.608	68.079	250.551
- Da 9 a 15 abitazioni	601	4.004	8.651	7.046	3.833	608	127	32	28	291	24.930	86.995
- Da 16 a 30 abitazioni	774	3.906	9.105	5.289	2.165	287	83	14	15	161	21.638	70.458
- Con 31 e più abitazioni	1.065	2.923	4.769	2.332	1.340	134	24	5	5	53	12.597	38.311
<b>Utilizzato prevalentemente ad uso abitativo</b>	1.277	5.171	12.767	9.674	5.323	1.494	599	356	474	5.424	37.135	136.660
- Con 1 abitazione	77	476	1.064	1.512	912	539	251	189	233	2.731	5.253	24.063
- Con 2 abitazioni	44	316	831	1.095	651	248	107	64	89	954	3.445	14.507
- Da 3 a 8 abitazioni	308	1.530	2.866	2.680	1.295	362	126	58	105	1.176	9.330	33.855
- Da 9 a 15 abitazioni	208	736	1.597	1.463	720	158	62	21	27	284	4.992	17.757
- Da 16 a 30 abitazioni	273	786	2.262	1.359	728	102	37	13	10	111	5.570	18.793
- Con 31 e più abitazioni	367	1.327	4.147	1.565	1.017	85	16	11	10	168	8.545	27.685
<b>Utilizzato prevalentemente ad uso non abitativo</b>	343	1.263	1.756	2.270	1.132	637	273	201	259	3.088	8.134	33.306
<b>Rurale</b>	286	2.556	4.647	8.023	5.078	3.319	1.501	1.014	1.009	10.608	27.433	125.962
<b>Figura giuridica del proprietario</b>												
- Persona fisica	5.457	34.550	76.443	80.495	46.046	16.851	6.405	4.077	4.463	48.261	274.787	1.082.914
- Imprese	522	1.609	3.789	3.295	2.626	688	235	110	177	2.165	13.051	50.235
- Cooperative edilizie a proprietà individuale e indivisa	17	118	377	584	747	208	19	7	16	232	2.093	9.124
- Stato, Regioni, Provincie, Comuni, IACP	199	888	1.122	1.027	413	98	43	25	44	590	3.859	13.193
- Enti previdenziali	22	131	35	44	32	10	5	1	7	70	287	898
- Altro proprietario	87	415	701	1.158	657	345	210	147	229	2.809	3.949	18.462
<b>Epoca di costruzione</b>												
<b>Fino al 1945</b>	2.381	15.076	22.871	26.468	12.439	7.219	3.132	2.295	2.930	32.735	94.811	385.546
- di cui utilizzabili per vacanza	293	3.847	7.356	8.892	4.051	2.286	966	711	1.114	12.648	29.516	124.692
<b>1946-1971</b>	1.270	9.924	28.065	28.408	14.826	4.575	1.674	1.014	923	9.841	90.679	350.196
- di cui utilizzabili per vacanza	348	4.086	14.753	11.494	6.906	2.141	795	488	467	4.874	41.478	160.474
<b>Dopo il 1971</b>	2.262	10.562	29.146	30.071	22.462	6.084	2.009	978	987	10.277	104.561	412.086
- di cui utilizzabili per vacanza	790	5.584	18.680	13.100	8.583	2.324	811	487	417	4.248	50.776	191.078
<b>Epoca non indicata</b>	391	2.149	2.385	1.656	794	322	102	80	96	1.274	7.975	26.998
- di cui utilizzabili per vacanza	167	1.393	1.171	597	261	114	44	33	45	691	3.825	12.106



**TAV. 30 - Occupati per settore di attività economica, luogo di lavoro, tempo impiegato e mezzo utilizzato****A — AGRICOLTURA, CACCIA, FORESTE E PESCA**

LUOGO DI LAVORO — TEMPO IMPIEGATO (minuti)	MEZZO UTILIZZATO								TOTALE	di cui persone che hanno effettuato più di uno spostamento
	NESSUN MEZZO (a piedi)	FERROVIA, TRAM, METROPOLITANA, ALTRO MEZZO PUBBLICO SU ROTAIA	AUTOBUS, FILOBUS, CORRIERA, ALTRO MEZZO PUBBLICO SU GOMMA	AUTOBUS AZIENDALE	AUTO PRIVATA COME		MOTOCICLETTA, CICLOMOTORE, SCOOTER	ALTRO MEZZO		
					CONDUCENTE	TRASPORTATO				
<b>STESSO COMUNE DI RESIDENZA</b>	19.044	126	506	377	19.016	2.511	9.298	10.393	61.271	44.746
-Fino a 15	18.235	81	170	120	14.367	1.753	6.985	8.946	50.657	38.988
-Da 16 a 30	694	35	252	155	4.253	641	2.139	1.289	9.458	5.282
-Da 31 a 60	88	9	70	89	336	96	153	116	957	387
-Oltre 60	27	1	14	13	60	21	21	42	199	89
di cui nel Comune capoluogo										
-Fino a 15	2.627	25	123	14	2.875	249	1.228	1.547	8.688	6.484
-Da 16 a 30	76	20	197	11	1.518	149	594	318	2.883	1.496
-Da 31 a 60	30	7	48	5	105	8	48	27	278	110
-Oltre 60	2	—	6	—	11	1	2	5	27	14
<b>ALTRO COMUNE DELLA STESSA PROVINCIA</b>	206	132	384	293	7.520	999	1.436	572	11.542	6.450
-Fino a 15	176	6	38	35	3.417	418	823	386	5.299	3.771
-Da 16 a 30	24	33	151	115	3.229	434	544	155	4.685	2.223
-Da 31 a 60	4	56	142	102	791	129	65	24	1.313	366
-Oltre 60	2	37	53	41	83	18	4	7	245	90
di cui nel Comune capoluogo										
-Fino a 15	31	1	12	1	508	56	111	78	798	545
-Da 16 a 30	1	11	60	19	731	70	81	16	989	449
-Da 31 a 60	—	40	77	9	206	32	5	6	375	92
-Oltre 60	—	27	24	3	26	5	—	1	86	30
<b>ALTRA PROVINCIA DELLA STESSA REGIONE</b>	16	45	28	15	1.049	158	160	55	1.526	750
-Fino a 15	16	—	2	1	319	49	78	27	492	348
-Da 16 a 30	—	1	7	4	408	63	60	16	559	247
-Da 31 a 60	—	14	9	7	247	37	14	8	336	107
-Oltre 60	—	30	10	3	75	9	8	4	139	48
di cui nel Comune capoluogo										
-Fino a 15	—	—	—	—	—	—	—	—	—	—
-Da 16 a 30	—	1	1	—	63	9	9	1	84	40
-Da 31 a 60	—	11	8	4	99	15	9	3	149	52
-Oltre 60	—	28	5	3	41	7	8	3	95	35
<b>PROVINCIE DI ALTRE REGIONI</b>	5	12	2	7	193	16	14	8	257	128
-Fino a 15	5	—	—	1	48	2	4	5	65	48
-Da 16 a 30	—	1	—	4	53	6	3	1	68	33
-Da 31 a 60	—	1	—	1	45	2	3	—	52	20
-Oltre 60	—	10	2	1	47	6	4	2	72	27
di cui nel Comune capoluogo										
-Fino a 15	—	—	—	—	—	—	—	—	—	—
-Da 16 a 30	—	—	—	—	1	—	—	—	1	1
-Da 31 a 60	—	1	—	—	17	—	2	—	20	9
-Oltre 60	—	5	—	—	14	4	2	—	25	8
<b>ESTERO</b>	—	—	—	—	1	1	—	—	2	—
-Fino a 15	—	—	—	—	—	—	—	—	—	—
-Da 16 a 30	—	—	—	—	—	—	—	—	—	—
-Da 31 a 60	—	—	—	—	—	—	—	—	—	—
-Oltre 60	—	—	—	—	1	1	—	—	2	—
<b>TOTALE</b>	<b>19.271</b>	<b>315</b>	<b>920</b>	<b>692</b>	<b>27.779</b>	<b>3.685</b>	<b>10.908</b>	<b>11.028</b>	<b>74.598</b>	<b>52.074</b>

## segue TAV. 30 — Occupati per settore di attività economica, luogo di lavoro, tempo impiegato e mezzo utilizzato

## B — INDUSTRIE

LUOGO DI LAVORO — TEMPO IMPIEGATO (minuti)	MEZZO UTILIZZATO								TOTALE	di cui persone che hanno effettuato più di uno spostamento
	NESSUN MEZZO (a piedi)	FERROVIA, TRAM, METROPOLITANA, ALTRO MEZZO PUBBLICO SU ROTAIA	AUTOBUS, FILOBUS, CORRIERA, ALTRO MEZZO PUBBLICO SU GOMMA	AUTOBUS AZIENDALE	AUTO PRIVATA COME		MOTOCICLETTA, CICLOMOTORE, SCOOTER	ALTRO MEZZO		
					CONDUCENTE	TRASPORTATO				
STESSO COMUNE DI RESIDENZA	47.065	1.650	21.264	5.590	162.566	19.822	48.543	64.207	370.707	234.342
-Fino a 15	44.832	520	5.547	2.052	121.839	14.443	38.919	56.968	285.120	196.421
-Da 16 a 30	2.044	792	10.947	2.319	37.655	4.701	9.134	6.842	74.434	34.674
-Da 31 a 60	154	268	4.284	909	2.525	521	430	331	9.422	2.606
-Oltre 60	35	70	486	310	547	157	60	66	1.731	641
di cui nel Comune capoluogo										
-Fino a 15	12.878	345	3.807	556	38.393	3.351	10.840	14.159	84.329	52.218
-Da 16 a 30	997	671	9.367	1.212	24.878	2.463	5.246	4.368	49.202	20.863
-Da 31 a 60	106	224	4.010	406	1.574	245	287	254	7.106	1.782
-Oltre 60	15	31	412	116	217	64	26	32	913	294
ALTRO COMUNE DELLA STESSA PROVINCIA	665	3.543	17.652	5.434	100.089	12.774	9.685	2.642	152.484	60.040
-Fino a 15	558	165	1.567	803	40.677	4.923	5.726	1.879	56.298	32.744
-Da 16 a 30	81	900	7.255	2.348	47.939	6.098	3.481	589	68.691	22.345
-Da 31 a 60	13	1.432	6.695	1.769	10.438	1.541	425	132	22.445	4.030
-Oltre 60	13	1.046	2.135	514	1.035	212	53	42	5.050	921
di cui nel Comune capoluogo										
-Fino a 15	125	51	343	118	4.993	515	504	289	6.938	3.398
-Da 16 a 30	10	431	2.633	655	12.330	1.478	620	100	18.257	5.124
-Da 31 a 60	4	962	3.315	539	3.754	559	120	43	9.296	1.703
-Oltre 60	5	748	956	193	425	89	20	16	2.452	449
ALTRA PROVINCIA DELLA STESSA REGIONE	31	1.631	1.837	1.098	12.184	1.565	699	245	19.290	6.771
-Fino a 15	27	11	86	57	3.369	393	394	155	4.492	2.733
-Da 16 a 30	3	90	346	267	4.767	574	210	40	6.297	2.270
-Da 31 a 60	—	552	833	404	2.988	432	60	25	5.294	1.043
-Oltre 60	1	978	572	370	1.060	166	35	25	3.207	725
di cui nel Comune capoluogo										
-Fino a 15	—	—	—	—	—	—	—	—	—	—
-Da 16 a 30	—	36	66	43	856	82	21	2	1.106	371
-Da 31 a 60	—	395	575	186	1.423	200	30	18	2.827	569
-Oltre 60	—	781	418	225	622	96	23	15	2.180	504
PROVINCIE DI ALTRE REGIONI	10	801	631	279	3.052	383	268	85	5.509	2.040
-Fino a 15	10	2	7	23	583	68	112	34	839	615
-Da 16 a 30	—	17	48	57	782	107	62	14	1.087	496
-Da 31 a 60	—	109	248	106	834	101	40	9	1.447	410
-Oltre 60	—	673	328	93	853	107	54	28	2.136	519
di cui nel Comune capoluogo										
-Fino a 15	—	—	—	—	—	—	—	—	—	—
-Da 16 a 30	—	3	3	4	67	5	5	—	87	31
-Da 31 a 60	—	46	31	22	327	32	19	4	481	185
-Oltre 60	—	476	74	35	393	49	25	12	1.064	282
ESTERO	—	—	1	—	1	1	—	—	3	—
-Fino a 15	—	—	—	—	—	—	—	—	—	—
-Da 16 a 30	—	—	—	—	—	—	—	—	—	—
-Da 31 a 60	—	—	—	—	—	—	—	—	—	—
-Oltre 60	—	—	1	—	1	1	—	—	3	—
<b>TOTALE</b>	<b>47.771</b>	<b>7.625</b>	<b>41.385</b>	<b>12.401</b>	<b>277.892</b>	<b>34.545</b>	<b>59.195</b>	<b>67.179</b>	<b>547.993</b>	<b>303.193</b>

## segue TAV. 30 — Occupati per settore di attività economica, luogo di lavoro, tempo impiegato e mezzo utilizzato

## C — ALTRE ATTIVITÀ

LUOGO DI LAVORO — TEMPO IMPIEGATO (minuti)	MEZZO UTILIZZATO								TOTALE	di cui persone che hanno effettuato più di uno spostamento
	NESSUN MEZZO (a piedi)	FERROVIA, TRAM, METROPOLITANA, ALTRO MEZZO PUBBLICO SU ROTAIA	AUTOBUS, FILOBUS, CORRIERA, ALTRO MEZZO PUBBLICO SU GOMMA	AUTOBUS AZIENDALE	AUTO PRIVATA COME		MOTOCICLETTA, CICLOMOTORE, SCOOTER	ALTRO MEZZO		
					CONDUCENTE	TRASPORTATO				
STESSO COMUNE DI RESIDENZA	115.781	4.873	56.056	2.058	180.261	16.059	29.291	76.634	481.013	285.365
-Fino a 15	108.573	1.759	16.173	934	135.558	11.932	23.642	67.978	366.549	229.146
-Da 16 a 30	6.732	2.426	32.232	916	41.595	3.820	5.433	8.173	101.327	51.231
-Da 31 a 60	374	501	7.117	161	2.312	242	184	293	11.184	4.094
-Oltre 60	102	187	534	47	796	65	32	190	1.953	894
di cui nel Comune capoluogo										
-Fino a 15	46.412	1.418	14.359	476	67.331	5.854	11.000	31.128	177.978	108.375
-Da 16 a 30	4.998	2.139	30.338	689	33.476	2.983	3.916	6.339	84.878	42.724
-Da 31 a 60	325	406	6.846	132	1.770	189	148	223	10.039	3.622
-Oltre 60	46	131	469	28	363	38	18	48	1.141	485
ALTRO COMUNE DELLA STESSA PROVINCIA	708	6.876	18.181	815	78.291	6.764	2.747	1.476	115.858	44.560
-Fino a 15	600	272	1.194	143	24.148	2.021	1.496	851	30.725	17.114
-Da 16 a 30	84	1.941	7.136	391	41.561	3.619	1.097	433	56.262	21.004
-Da 31 a 60	16	3.032	7.756	214	11.400	998	137	136	23.689	5.398
-Oltre 60	8	1.631	2.095	67	1.182	126	17	56	5.182	1.044
di cui nel Comune capoluogo										
-Fino a 15	242	82	465	22	5.260	527	257	307	7.162	3.802
-Da 16 a 30	34	1.187	4.499	103	18.383	1.706	423	181	26.516	10.216
-Da 31 a 60	8	2.165	5.548	90	5.585	474	71	77	14.018	3.442
-Oltre 60	4	1.029	1.277	30	547	46	11	30	2.974	647
ALTRA PROVINCIA DELLA STESSA REGIONE	37	4.267	1.058	235	8.255	573	164	188	14.777	4.372
-Fino a 15	33	19	42	30	1.524	123	78	66	1.915	1.085
-Da 16 a 30	3	296	175	65	2.976	208	46	29	3.798	1.421
-Da 31 a 60	—	1.471	443	91	2.704	186	20	43	4.958	1.091
-Oltre 60	1	2.481	398	49	1.051	56	20	50	4.106	775
di cui nel Comune capoluogo										
-Fino a 15	—	—	—	—	—	—	—	—	—	—
-Da 16 a 30	—	193	76	5	926	71	15	7	1.293	449
-Da 31 a 60	—	1.282	312	33	1.676	112	9	28	3.452	774
-Oltre 60	—	2.206	318	36	694	39	17	38	3.348	629
PROVINCIE DI ALTRE REGIONI	18	1.758	265	38	2.657	202	85	109	5.132	1.470
-Fino a 15	16	6	4	2	342	26	33	17	446	271
-Da 16 a 30	2	44	20	1	499	30	15	8	619	246
-Da 31 a 60	—	339	96	12	909	80	18	26	1.480	420
-Oltre 60	—	1.369	145	23	907	66	19	58	2.587	533
di cui nel Comune capoluogo										
-Fino a 15	—	—	—	—	—	—	—	—	—	—
-Da 16 a 30	—	16	5	—	72	6	1	1	101	40
-Da 31 a 60	—	187	40	6	433	44	10	16	736	238
-Oltre 60	—	1.039	73	9	510	36	13	31	1.711	350
ESTERO	—	—	—	—	2	—	—	—	2	1
-Fino a 15	—	—	—	—	—	—	—	—	—	—
-Da 16 a 30	—	—	—	—	—	—	—	—	—	—
-Da 31 a 60	—	—	—	—	—	—	—	—	—	—
-Oltre 60	—	—	—	—	2	—	—	—	2	1
<b>TOTALE</b>	<b>116.544</b>	<b>17.774</b>	<b>75.560</b>	<b>3.146</b>	<b>269.466</b>	<b>23.598</b>	<b>32.287</b>	<b>78.407</b>	<b>616.782</b>	<b>335.768</b>


## segue TAV. 30 — Occupati per settore di attività economica, luogo di lavoro, tempo impiegato e mezzo utilizzato

## D — TOTALE

LUOGO DI LAVORO — TEMPO IMPIEGATO (minuti)	MEZZO UTILIZZATO								TOTALE	di cui persone che hanno effettuato più di uno spostamento
	NESSUN MEZZO (a piedi)	FERROVIA, TRAM, METROPOLITANA, ALTRO MEZZO PUBBLICO SU ROTAIA	AUTOBUS, FILOBUS, CORRIERA, ALTRO MEZZO PUBBLICO SU GOMMA	AUTOBUS AZIENDALE	AUTO PRIVATA COME		MOTOCICLETTA, CICLOMOTORE, SCOOTER	ALTRO MEZZO		
					CONDUCENTE	TRASPORTATO				
STESSO COMUNE DI RESIDENZA	181.890	6.649	77.826	8.025	361.843	38.392	87.132	151.234	912.991	564.453
-Fino a 15	171.640	2.360	21.890	3.106	271.764	28.128	69.546	133.892	702.326	464.555
-Da 16 a 30	9.470	3.253	43.431	3.390	83.503	9.162	16.706	16.304	185.219	91.187
-Da 31 a 60	616	778	11.471	1.159	5.173	859	767	740	21.563	7.087
-Oltre 60	164	258	1.034	370	1.403	243	113	298	3.883	1.624
di cui nel Comune capoluogo										
-Fino a 15	61.917	1.788	18.289	1.046	108.599	9.454	23.068	46.834	270.995	167.077
-Da 16 a 30	6.071	2.830	39.902	1.912	59.872	5.595	9.756	11.025	136.963	65.083
-Da 31 a 60	461	637	10.904	543	3.449	442	483	504	17.423	5.514
-Oltre 60	63	162	887	144	591	103	46	85	2.081	793
ALTRO COMUNE DELLA STESSA PROVINCIA	1.579	10.551	36.217	6.542	185.900	20.537	13.868	4.690	279.884	111.050
-Fino a 15	1.334	443	2.799	981	68.242	7.362	8.045	3.116	92.322	53.629
-Da 16 a 30	189	2.874	14.542	2.854	92.729	10.151	5.122	1.177	129.638	45.572
-Da 31 a 60	33	4.520	14.593	2.085	22.629	2.668	627	292	47.447	9.794
-Oltre 60	23	2.714	4.283	622	2.300	356	74	105	10.477	2.055
di cui nel Comune capoluogo										
-Fino a 15	398	134	820	141	10.761	1.098	872	674	14.898	7.745
-Da 16 a 30	45	1.629	7.192	777	31.444	3.254	1.124	297	45.762	15.789
-Da 31 a 60	12	3.167	8.940	638	9.545	1.065	196	126	23.689	5.237
-Oltre 60	9	1.804	2.257	226	998	140	31	47	5.512	1.126
ALTRA PROVINCIA DELLA STESSA REGIONE	84	5.943	2.923	1.348	21.488	2.296	1.023	488	35.593	11.893
-Fino a 15	76	30	130	88	5.212	565	550	248	6.899	4.166
-Da 16 a 30	6	387	528	336	8.151	845	316	85	10.654	3.938
-Da 31 a 60	—	2.037	1.285	502	5.939	655	94	76	10.588	2.241
-Oltre 60	2	3.489	980	422	2.186	231	63	79	7.452	1.548
di cui nel Comune capoluogo										
-Fino a 15	—	—	—	—	—	—	—	—	—	—
-Da 16 a 30	—	230	143	48	1.845	162	45	10	2.483	860
-Da 31 a 60	—	1.688	895	223	3.198	327	48	49	6.428	1.395
-Oltre 60	—	3.015	741	264	1.357	142	48	56	5.623	1.168
PROVINCIE DI ALTRE REGIONI	33	2.571	898	324	5.902	601	367	202	10.898	3.638
-Fino a 15	31	8	11	26	973	96	149	56	1.350	934
-Da 16 a 30	2	62	68	62	1.334	143	80	23	1.774	775
-Da 31 a 60	—	449	344	119	1.788	183	61	35	2.979	850
-Oltre 60	—	2.052	475	117	1.807	179	77	88	4.795	1.079
di cui nel Comune capoluogo										
-Fino a 15	—	—	—	—	—	—	—	—	—	—
-Da 16 a 30	—	19	8	4	140	11	6	1	189	72
-Da 31 a 60	—	234	71	28	777	76	31	20	1.237	432
-Oltre 60	—	1.520	147	44	917	89	40	43	2.800	640
ESTERO	—	—	1	—	4	2	—	—	7	1
-Fino a 15	—	—	—	—	—	—	—	—	—	—
-Da 16 a 30	—	—	—	—	—	—	—	—	—	—
-Da 31 a 60	—	—	—	—	—	—	—	—	—	—
-Oltre 60	—	—	1	—	4	2	—	—	7	1
<b>TOTALE</b>	<b>183.586</b>	<b>25.714</b>	<b>117.865</b>	<b>16.239</b>	<b>575.137</b>	<b>61.828</b>	<b>102.390</b>	<b>156.614</b>	<b>1.239.373</b>	<b>691.035</b>

**TAV. 31 - Studenti per luogo di studio, tempo impiegato e mezzo utilizzato**

LUOGO DI STUDIO — TEMPO IMPIEGATO (minuti)	MEZZO UTILIZZATO								TOTALE	di cui persone che hanno effettuato più di uno spostamento
	NESSUN MEZZO (a piedi)	FERROVIA, TRAM, METROPOLITANA, ALTRO MEZZO PUBBLICO SU ROTAIA	AUTOBUS, FILOBUS, CORRIERA, ALTRO MEZZO PUBBLICO SU GOMMA	AUTOBUS SCOLASTICO	AUTO PRIVATA COME		MOTOCICLETTA, CICLOMOTORE, SCOOTER	ALTRO MEZZO		
					CONDUCENTE	TRASPORTATO				
STESSO COMUNE DI RESIDENZA	207.024	6.757	88.711	66.100	2.154	85.658	13.408	82.746	552.558	66.877
-Fino a 15	197.725	2.913	34.839	44.094	1.264	78.456	11.192	77.356	447.839	49.743
-Da 16 a 30	8.923	3.111	44.354	19.482	808	6.904	2.133	5.235	90.950	14.724
-Da 31 a 60	326	566	9.037	2.389	66	261	77	125	12.847	2.189
-Oltre 60	50	167	481	135	16	37	6	30	922	221
di cui nel Comune capoluogo										
-Fino a 15	83.958	1.817	20.925	6.166	936	27.883	5.867	22.405	169.957	21.700
-Da 16 a 30	5.374	2.305	34.428	4.216	732	4.485	1.586	2.931	56.057	10.757
-Da 31 a 60	258	379	7.369	529	45	186	69	98	8.933	1.709
-Oltre 60	11	98	309	34	6	19	4	7	488	124
ALTRO COMUNE DELLA STESSA PROVINCIA	1.166	12.116	44.560	6.067	1.720	6.876	934	1.026	74.465	11.287
-Fino a 15	1.042	692	4.158	2.363	208	3.717	464	873	13.517	1.729
-Da 16 a 30	92	4.366	19.479	2.510	1.015	2.502	411	131	30.506	4.745
-Da 31 a 60	28	5.245	17.225	999	442	563	54	13	24.569	3.857
-Oltre 60	4	1.813	3.698	195	55	94	5	9	5.873	956
di cui nel Comune capoluogo										
-Fino a 15	328	152	847	236	96	776	139	243	2.817	443
-Da 16 a 30	35	2.169	11.068	489	886	1.417	252	32	16.348	2.852
-Da 31 a 60	9	3.562	13.127	395	407	411	33	10	17.954	2.956
-Oltre 60	1	1.270	2.678	75	51	54	4	3	4.136	682
ALTRA PROVINCIA DELLA STESSA REGIONE	94	8.512	5.598	643	865	866	173	255	17.006	3.087
-Fino a 15	84	94	455	151	16	415	101	183	1.499	232
-Da 16 a 30	8	825	2.011	260	220	210	54	34	3.622	598
-Da 31 a 60	2	2.881	2.207	180	404	159	12	16	5.861	1.075
-Oltre 60	—	4.712	925	52	225	82	6	22	6.024	1.182
di cui nel Comune capoluogo										
-Fino a 15	—	—	—	—	—	—	—	—	—	—
-Da 16 a 30	—	439	529	25	184	60	4	2	1.243	251
-Da 31 a 60	—	2.440	1.204	77	389	111	11	9	4.241	844
-Oltre 60	—	4.480	716	29	218	50	5	16	5.514	1.096
PROVINCIE DI ALTRE REGIONI	21	2.589	952	201	175	195	29	68	4.230	791
-Fino a 15	18	12	88	64	3	22	15	48	270	52
-Da 16 a 30	2	146	184	37	12	28	6	9	424	83
-Da 31 a 60	—	661	424	59	69	59	8	4	1.284	219
-Oltre 60	1	1.770	256	41	91	86	—	7	2.252	437
di cui nel Comune capoluogo										
-Fino a 15	—	—	—	—	—	—	—	—	—	—
-Da 16 a 30	—	42	15	1	1	6	—	—	65	20
-Da 31 a 60	—	549	216	14	40	42	5	2	868	153
-Oltre 60	—	1.636	159	8	56	49	—	6	1.914	394
ESTERO	—	1	1	—	1	2	—	—	5	—
-Fino a 15	—	—	—	—	—	—	—	—	—	—
-Da 16 a 30	—	—	—	—	—	—	—	—	—	—
-Da 31 a 60	—	—	—	—	1	—	—	—	1	—
-Oltre 60	—	1	1	—	—	2	—	—	4	—
<b>TOTALE</b>	<b>208.305</b>	<b>29.975</b>	<b>139.822</b>	<b>73.011</b>	<b>4.915</b>	<b>93.597</b>	<b>14.544</b>	<b>84.095</b>	<b>648.264</b>	<b>82.042</b>



**B - dati regionali**

TAV. 32 — Popolazione residente e presente per

ANNO DI NASCITA	ETÀ	POPOLAZIONE RESIDENTE									
		MASCHI						FEMMINE			
		CELIBI	CONIUGATI	SEPARATI LEGALMENTE	VEDOVI	DIVORZIATI	TOTALE	NUBILI	CONIUGATE	SEPARATE LEGALMENTE	VEDOVE
<b>1981</b>		<b>12.328</b>	—	—	—	—	<b>12.328</b>	<b>11.723</b>	—	—	—
Dal 1 Gennaio al 24 Ottobre	0	12.328	—	—	—	—	12.328	11.723	—	—	—
<b>1980</b>		<b>15.631</b>	—	—	—	—	<b>15.631</b>	<b>14.755</b>	—	—	—
Dal 25 Ottobre al 31 Dicembre	0	2.674	—	—	—	—	2.674	2.528	—	—	—
Dal 1 Gennaio al 24 Ottobre	1	12.957	—	—	—	—	12.957	12.227	—	—	—
<b>1979</b>		<b>16.945</b>	—	—	—	—	<b>16.945</b>	<b>15.984</b>	—	—	—
Dal 25 Ottobre al 31 Dicembre	1	2.950	—	—	—	—	2.950	2.688	—	—	—
Dal 1 Gennaio al 24 Ottobre	2	13.995	—	—	—	—	13.995	13.296	—	—	—
<b>1978</b>		<b>18.517</b>	—	—	—	—	<b>18.517</b>	<b>17.514</b>	—	—	—
Dal 25 Ottobre al 31 Dicembre	2	3.169	—	—	—	—	3.169	2.999	—	—	—
Dal 1 Gennaio al 24 Ottobre	3	15.348	—	—	—	—	15.348	14.515	—	—	—
<b>1977</b>		<b>19.618</b>	—	—	—	—	<b>19.618</b>	<b>18.666</b>	—	—	—
Dal 25 Ottobre al 31 Dicembre	3	3.326	—	—	—	—	3.326	3.259	—	—	—
Dal 1 Gennaio al 24 Ottobre	4	16.292	—	—	—	—	16.292	15.407	—	—	—
<b>1976</b>		<b>21.390</b>	—	—	—	—	<b>21.390</b>	<b>20.358</b>	—	—	—
Dal 25 Ottobre al 31 Dicembre	4	3.558	—	—	—	—	3.558	3.466	—	—	—
Dal 1 Gennaio al 24 Ottobre	5	17.832	—	—	—	—	17.832	16.892	—	—	—
<b>1975</b>		<b>23.199</b>	—	—	—	—	<b>23.199</b>	<b>21.972</b>	—	—	—
Dal 25 Ottobre al 31 Dicembre	5	3.994	—	—	—	—	3.994	3.790	—	—	—
Dal 1 Gennaio al 24 Ottobre	6	19.205	—	—	—	—	19.205	18.182	—	—	—
<b>1974</b>		<b>25.238</b>	—	—	—	—	<b>25.238</b>	<b>23.690</b>	—	—	—
Dal 25 Ottobre al 31 Dicembre	6	4.382	—	—	—	—	4.382	4.018	—	—	—
Dal 1 Gennaio al 24 Ottobre	7	20.856	—	—	—	—	20.856	19.672	—	—	—
<b>1973</b>		<b>25.318</b>	—	—	—	—	<b>25.318</b>	<b>24.166</b>	—	—	—
Dal 25 Ottobre al 31 Dicembre	7	4.462	—	—	—	—	4.462	4.243	—	—	—
Dal 1 Gennaio al 24 Ottobre	8	20.856	—	—	—	—	20.856	19.923	—	—	—
<b>1972</b>		<b>26.009</b>	—	—	—	—	<b>26.009</b>	<b>24.755</b>	—	—	—
Dal 25 Ottobre al 31 Dicembre	8	4.625	—	—	—	—	4.625	4.366	—	—	—
Dal 1 Gennaio al 24 Ottobre	9	21.384	—	—	—	—	21.384	20.389	—	—	—
<b>1971</b>		<b>26.786</b>	—	—	—	—	<b>26.786</b>	<b>25.648</b>	—	—	—
Dal 25 Ottobre al 31 Dicembre	9	4.801	—	—	—	—	4.801	4.552	—	—	—
Dal 1 Gennaio al 24 Ottobre	10	21.985	—	—	—	—	21.985	21.096	—	—	—
<b>1970</b>		<b>26.310</b>	—	—	—	—	<b>26.310</b>	<b>25.402</b>	—	—	—
Dal 25 Ottobre al 31 Dicembre	10	4.770	—	—	—	—	4.770	4.641	—	—	—
Dal 1 Gennaio al 24 Ottobre	11	21.540	—	—	—	—	21.540	20.761	—	—	—
<b>1969</b>		<b>27.094</b>	—	—	—	—	<b>27.094</b>	<b>26.104</b>	—	—	—
Dal 25 Ottobre al 31 Dicembre	11	4.813	—	—	—	—	4.813	4.721	—	—	—
Dal 1 Gennaio al 24 Ottobre	12	22.281	—	—	—	—	22.281	21.383	—	—	—
<b>1968</b>		<b>27.148</b>	—	—	—	—	<b>27.148</b>	<b>25.763</b>	—	—	—
Dal 25 Ottobre al 31 Dicembre	12	4.671	—	—	—	—	4.671	4.354	—	—	—
Dal 1 Gennaio al 24 Ottobre	13	22.477	—	—	—	—	22.477	21.409	—	—	—
<b>1967</b>		<b>27.414</b>	—	—	—	—	<b>27.414</b>	<b>26.173</b>	—	—	—
Dal 25 Ottobre al 31 Dicembre	13	4.680	—	—	—	—	4.680	4.610	—	—	—
Dal 1 Gennaio al 24 Ottobre	14	22.734	—	—	—	—	22.734	21.563	—	—	—
<b>1966</b>		<b>28.587</b>	—	—	—	—	<b>28.587</b>	<b>27.437</b>	—	—	—
Dal 25 Ottobre al 31 Dicembre	14	4.933	—	—	—	—	4.933	4.697	—	—	—
Dal 1 Gennaio al 24 Ottobre	15	23.654	—	—	—	—	23.654	22.740	—	—	—
<b>1965</b>		<b>28.333</b>	<b>62</b>	<b>4</b>	<b>2</b>	—	<b>28.401</b>	<b>27.409</b>	<b>141</b>	—	<b>6</b>
Dal 25 Ottobre al 31 Dicembre	15	5.007	—	—	—	—	5.007	4.830	—	—	—
Dal 1 Gennaio al 24 Ottobre	16	23.326	62	4	2	—	23.394	22.579	141	—	6
<b>1964</b>		<b>29.500</b>	<b>97</b>	<b>2</b>	<b>5</b>	—	<b>29.604</b>	<b>27.831</b>	<b>414</b>	<b>3</b>	<b>13</b>
Dal 25 Ottobre al 31 Dicembre	16	5.110	11	—	1	—	5.122	4.991	54	1	6
Dal 1 Gennaio al 24 Ottobre	17	24.390	86	2	4	—	24.482	22.840	360	2	7
<b>1963</b>		<b>28.079</b>	<b>131</b>	<b>5</b>	<b>2</b>	—	<b>28.217</b>	<b>25.698</b>	<b>1.258</b>	<b>5</b>	<b>9</b>
Dal 25 Ottobre al 31 Dicembre	17	5.068	18	—	1	—	5.087	4.741	110	2	—
Dal 1 Gennaio al 24 Ottobre	18	23.011	113	5	1	—	23.130	20.957	1.148	3	9
<b>1962</b>		<b>26.946</b>	<b>313</b>	<b>4</b>	<b>3</b>	—	<b>27.266</b>	<b>23.650</b>	<b>2.912</b>	<b>21</b>	<b>12</b>
Dal 25 Ottobre al 31 Dicembre	18	4.776	55	—	—	—	4.831	4.301	379	3	2
Dal 1 Gennaio al 24 Ottobre	19	22.170	258	4	3	—	22.435	19.349	2.533	18	10
<b>1961</b>		<b>26.961</b>	<b>776</b>	<b>5</b>	<b>6</b>	—	<b>27.748</b>	<b>21.220</b>	<b>5.005</b>	<b>48</b>	<b>13</b>
Dal 25 Ottobre al 31 Dicembre	19	4.857	98	—	2	—	4.957	3.981	795	8	3
Dal 1 Gennaio al 24 Ottobre	20	22.104	678	5	4	—	22.791	17.239	4.210	40	10



## anno di nascita, età, sesso e stato civile

## POPOLAZIONE PRESENTE

DIVORZIATE	TOTALE	MASCHI						FEMMINE					
		CELIBI	CONIUGATI	SEPARATI LEGALMENTE	VEDOVI	DIVORZIATI	TOTALE	NUBILI	CONIUGATE	SEPARATE LEGALMENTE	VEDOVE	DIVORZIATE	TOTALE
—	11.723	12.369	—	—	—	—	12.369	11.689	—	—	—	—	11.689
—	11.723	12.369	—	—	—	—	12.369	11.689	—	—	—	—	11.689
—	14.755	15.649	—	—	—	—	15.649	14.767	—	—	—	—	14.767
—	2.528	2.662	—	—	—	—	2.662	2.540	—	—	—	—	2.540
—	12.227	12.987	—	—	—	—	12.987	12.227	—	—	—	—	12.227
—	15.984	16.923	—	—	—	—	16.923	15.955	—	—	—	—	15.955
—	2.688	2.961	—	—	—	—	2.961	2.678	—	—	—	—	2.678
—	13.296	13.962	—	—	—	—	13.962	13.277	—	—	—	—	13.277
—	17.514	18.520	—	—	—	—	18.520	17.470	—	—	—	—	17.470
—	2.999	3.162	—	—	—	—	3.162	2.992	—	—	—	—	2.992
—	14.515	15.358	—	—	—	—	15.358	14.478	—	—	—	—	14.478
—	18.666	19.581	—	—	—	—	19.581	18.628	—	—	—	—	18.628
—	3.259	3.314	—	—	—	—	3.314	3.263	—	—	—	—	3.263
—	15.407	16.267	—	—	—	—	16.267	15.365	—	—	—	—	15.365
—	20.358	21.349	—	—	—	—	21.349	20.326	—	—	—	—	20.326
—	3.466	3.557	—	—	—	—	3.557	3.464	—	—	—	—	3.464
—	16.892	17.792	—	—	—	—	17.792	16.862	—	—	—	—	16.862
—	21.972	23.200	—	—	—	—	23.200	21.957	—	—	—	—	21.957
—	3.790	4.012	—	—	—	—	4.012	3.791	—	—	—	—	3.791
—	18.182	19.188	—	—	—	—	19.188	18.166	—	—	—	—	18.166
—	23.690	25.206	—	—	—	—	25.206	23.674	—	—	—	—	23.674
—	4.018	4.377	—	—	—	—	4.377	4.015	—	—	—	—	4.015
—	19.672	20.829	—	—	—	—	20.829	19.659	—	—	—	—	19.659
—	24.166	25.307	—	—	—	—	25.307	24.145	—	—	—	—	24.145
—	4.243	4.448	—	—	—	—	4.448	4.234	—	—	—	—	4.234
—	19.923	20.859	—	—	—	—	20.859	19.911	—	—	—	—	19.911
—	24.755	26.012	—	—	—	—	26.012	24.710	—	—	—	—	24.710
—	4.366	4.620	—	—	—	—	4.620	4.358	—	—	—	—	4.358
—	20.389	21.392	—	—	—	—	21.392	20.352	—	—	—	—	20.352
—	25.648	26.786	—	—	—	—	26.786	25.646	—	—	—	—	25.646
—	4.552	4.806	—	—	—	—	4.806	4.550	—	—	—	—	4.550
—	21.096	21.980	—	—	—	—	21.980	21.096	—	—	—	—	21.096
—	25.402	26.334	—	—	—	—	26.334	25.397	—	—	—	—	25.397
—	4.641	4.771	—	—	—	—	4.771	4.637	—	—	—	—	4.637
—	20.761	21.563	—	—	—	—	21.563	20.760	—	—	—	—	20.760
—	26.104	27.083	—	—	—	—	27.083	26.095	—	—	—	—	26.095
—	4.721	4.809	—	—	—	—	4.809	4.704	—	—	—	—	4.704
—	21.383	22.274	—	—	—	—	22.274	21.391	—	—	—	—	21.391
—	25.763	27.141	—	—	—	—	27.141	25.788	—	—	—	—	25.788
—	4.354	4.670	—	—	—	—	4.670	4.368	—	—	—	—	4.368
—	21.409	22.471	—	—	—	—	22.471	21.420	—	—	—	—	21.420
—	26.173	27.408	—	—	—	—	27.408	26.160	—	—	—	—	26.160
—	4.610	4.670	—	—	—	—	4.670	4.603	—	—	—	—	4.603
—	21.563	22.738	—	—	—	—	22.738	21.557	—	—	—	—	21.557
—	27.437	28.563	—	—	—	—	28.563	27.431	—	—	—	—	27.431
—	4.697	4.918	—	—	—	—	4.918	4.694	—	—	—	—	4.694
—	22.740	23.645	—	—	—	—	23.645	22.737	—	—	—	—	22.737
—	27.556	28.437	63	4	2	—	28.506	27.389	142	—	12	—	27.543
—	4.830	5.014	—	—	—	—	5.014	4.826	—	—	—	—	4.826
—	22.726	23.423	63	4	2	—	23.492	22.563	142	—	12	—	22.717
—	28.261	29.710	98	2	6	—	29.816	27.819	426	2	18	—	28.265
—	5.052	5.136	11	—	1	—	5.148	4.979	55	—	5	—	5.039
—	23.209	24.574	87	2	5	—	24.668	22.840	371	2	13	—	23.226
—	26.970	28.460	145	5	3	—	28.613	25.790	1.282	6	15	—	27.093
—	4.853	5.128	20	—	1	—	5.149	4.765	111	2	—	—	4.878
—	22.117	23.332	125	5	2	—	23.464	21.025	1.171	4	15	—	22.215
—	26.595	26.919	320	5	4	—	27.248	23.741	2.926	21	16	1	26.705
—	4.685	4.437	51	—	1	—	4.489	4.299	377	3	2	—	4.681
—	21.910	22.482	269	5	3	—	22.759	19.442	2.549	18	14	1	22.024
1	26.287	27.809	780	6	6	—	28.601	21.541	5.048	50	14	1	26.654
—	4.787	4.785	98	1	3	—	4.887	4.034	808	7	2	—	4.851
1	21.500	23.024	682	5	3	—	23.714	17.507	4.240	43	12	1	21.803

## segue TAV. 32 — Popolazione residente e presente per

ANNO DI NASCITA	ETÀ	POPOLAZIONE RESIDENTE									
		MASCHI						FEMMINE			
		CELIBI	CONIUGATI	SEPARATI LEGALMENTE	VEDOVI	DIVORZIATI	TOTALE	NUBILI	CONIUGATE	SEPARATE LEGALMENTE	VEDOVE
<b>1960</b>		<b>25.527</b>	<b>1.531</b>	<b>8</b>	<b>9</b>	<b>1</b>	<b>27.076</b>	<b>18.257</b>	<b>7.591</b>	<b>105</b>	<b>18</b>
Dal 25 Ottobre al 31 Dicembre	20	4.366	195	1	1	—	4.563	3.361	1.144	15	4
Dal 1 Gennaio al 24 Ottobre	21	21.161	1.336	7	8	1	22.513	14.896	6.447	90	14
<b>1959</b>		<b>23.996</b>	<b>2.998</b>	<b>28</b>	<b>2</b>	<b>3</b>	<b>27.027</b>	<b>15.818</b>	<b>10.122</b>	<b>192</b>	<b>22</b>
Dal 25 Ottobre al 31 Dicembre	21	4.348	412	—	—	2	4.762	3.059	1.635	27	4
Dal 1 Gennaio al 24 Ottobre	22	19.648	2.586	28	2	1	22.265	12.759	8.487	165	18
<b>1958</b>		<b>21.312</b>	<b>4.674</b>	<b>78</b>	<b>3</b>	<b>—</b>	<b>26.067</b>	<b>12.859</b>	<b>12.230</b>	<b>255</b>	<b>29</b>
Dal 25 Ottobre al 31 Dicembre	22	3.996	683	15	1	—	4.695	2.360	2.019	41	5
Dal 1 Gennaio al 24 Ottobre	23	17.316	3.991	63	2	—	21.372	10.499	10.211	214	24
<b>1957</b>		<b>19.273</b>	<b>7.042</b>	<b>86</b>	<b>6</b>	<b>5</b>	<b>26.412</b>	<b>10.718</b>	<b>14.666</b>	<b>331</b>	<b>39</b>
Dal 25 Ottobre al 31 Dicembre	23	3.483	1.098	11	1	—	4.593	2.024	2.511	54	5
Dal 1 Gennaio al 24 Ottobre	24	15.790	5.944	75	5	5	21.819	8.694	12.155	277	34
<b>1956</b>		<b>16.871</b>	<b>9.665</b>	<b>182</b>	<b>12</b>	<b>10</b>	<b>26.740</b>	<b>8.692</b>	<b>16.696</b>	<b>452</b>	<b>63</b>
Dal 25 Ottobre al 31 Dicembre	24	2.953	1.431	20	—	1	4.405	1.501	2.670	80	22
Dal 1 Gennaio al 24 Ottobre	25	13.918	8.234	162	12	9	22.335	7.191	14.026	372	41
<b>1955</b>		<b>14.176</b>	<b>11.467</b>	<b>230</b>	<b>9</b>	<b>16</b>	<b>25.898</b>	<b>7.121</b>	<b>17.701</b>	<b>484</b>	<b>46</b>
Dal 25 Ottobre al 31 Dicembre	25	2.493	1.886	43	1	4	4.427	1.310	2.946	83	5
Dal 1 Gennaio al 24 Ottobre	26	11.683	9.581	187	8	12	21.471	5.811	14.755	401	41
<b>1954</b>		<b>11.531</b>	<b>13.462</b>	<b>281</b>	<b>7</b>	<b>18</b>	<b>25.299</b>	<b>5.756</b>	<b>19.001</b>	<b>566</b>	<b>73</b>
Dal 25 Ottobre al 31 Dicembre	26	2.130	2.150	36	4	1	4.321	1.075	3.224	97	12
Dal 1 Gennaio al 24 Ottobre	27	9.401	11.312	245	3	17	20.978	4.681	15.777	469	61
<b>1953</b>		<b>9.546</b>	<b>14.800</b>	<b>355</b>	<b>15</b>	<b>19</b>	<b>24.735</b>	<b>4.635</b>	<b>19.292</b>	<b>617</b>	<b>78</b>
Dal 25 Ottobre al 31 Dicembre	27	1.681	2.370	49	2	4	4.106	790	3.166	103	15
Dal 1 Gennaio al 24 Ottobre	28	7.865	12.430	306	13	15	20.629	3.845	16.126	514	63
<b>1952</b>		<b>8.049</b>	<b>16.175</b>	<b>368</b>	<b>13</b>	<b>38</b>	<b>24.643</b>	<b>3.800</b>	<b>20.569</b>	<b>598</b>	<b>90</b>
Dal 25 Ottobre al 31 Dicembre	28	1.460	2.667	46	2	3	4.178	654	3.485	104	20
Dal 1 Gennaio al 24 Ottobre	29	6.589	13.508	322	11	35	20.465	3.146	17.084	494	70
<b>1951</b>		<b>6.799</b>	<b>17.794</b>	<b>428</b>	<b>23</b>	<b>30</b>	<b>25.074</b>	<b>3.287</b>	<b>20.887</b>	<b>614</b>	<b>128</b>
Dal 25 Ottobre al 31 Dicembre	29	1.171	2.843	60	1	5	4.080	596	3.487	89	21
Dal 1 Gennaio al 24 Ottobre	30	5.628	14.951	368	22	25	20.994	2.691	17.400	525	107
<b>1950</b>		<b>6.134</b>	<b>19.723</b>	<b>571</b>	<b>23</b>	<b>51</b>	<b>26.502</b>	<b>3.006</b>	<b>22.794</b>	<b>683</b>	<b>152</b>
Dal 25 Ottobre al 31 Dicembre	30	1.114	3.276	89	7	10	4.496	524	3.909	130	30
Dal 1 Gennaio al 24 Ottobre	31	5.020	16.447	482	16	41	22.006	2.482	18.885	553	122
<b>1949</b>		<b>5.302</b>	<b>21.256</b>	<b>605</b>	<b>26</b>	<b>56</b>	<b>27.245</b>	<b>2.793</b>	<b>23.613</b>	<b>715</b>	<b>182</b>
Dal 25 Ottobre al 31 Dicembre	31	926	3.539	95	4	3	4.567	502	4.011	112	36
Dal 1 Gennaio al 24 Ottobre	32	4.376	17.717	510	22	53	22.678	2.291	19.602	603	146
<b>1948</b>		<b>5.133</b>	<b>23.300</b>	<b>672</b>	<b>41</b>	<b>90</b>	<b>29.236</b>	<b>2.628</b>	<b>25.636</b>	<b>711</b>	<b>238</b>
Dal 25 Ottobre al 31 Dicembre	32	943	3.965	104	2	17	5.031	486	4.354	125	43
Dal 1 Gennaio al 24 Ottobre	33	4.190	19.335	568	39	73	24.205	2.142	21.282	586	195
<b>1947</b>		<b>4.686</b>	<b>24.281</b>	<b>656</b>	<b>47</b>	<b>85</b>	<b>29.755</b>	<b>2.454</b>	<b>25.960</b>	<b>694</b>	<b>257</b>
Dal 25 Ottobre al 31 Dicembre	33	726	3.730	97	8	12	4.573	401	4.033	94	41
Dal 1 Gennaio al 24 Ottobre	34	3.960	20.551	559	39	73	25.182	2.053	21.927	600	216
<b>1946</b>		<b>4.314</b>	<b>25.467</b>	<b>717</b>	<b>63</b>	<b>113</b>	<b>30.674</b>	<b>2.433</b>	<b>27.291</b>	<b>735</b>	<b>303</b>
Dal 25 Ottobre al 31 Dicembre	34	715	4.080	119	15	17	4.946	435	4.510	116	49
Dal 1 Gennaio al 24 Ottobre	35	3.599	21.387	598	48	96	25.728	1.998	22.781	619	254
<b>1945</b>		<b>2.962</b>	<b>18.227</b>	<b>502</b>	<b>49</b>	<b>102</b>	<b>21.842</b>	<b>1.692</b>	<b>19.489</b>	<b>534</b>	<b>283</b>
Dal 25 Ottobre al 31 Dicembre	35	530	3.238	72	11	13	3.864	303	3.412	105	42
Dal 1 Gennaio al 24 Ottobre	36	2.432	14.989	430	38	89	17.978	1.389	16.077	429	241
<b>1944</b>		<b>3.267</b>	<b>20.992</b>	<b>542</b>	<b>67</b>	<b>107</b>	<b>24.975</b>	<b>1.823</b>	<b>22.119</b>	<b>562</b>	<b>367</b>
Dal 25 Ottobre al 31 Dicembre	36	511	3.146	70	8	11	3.746	276	3.382	102	54
Dal 1 Gennaio al 24 Ottobre	37	2.756	17.846	472	59	96	21.229	1.547	18.737	460	313
<b>1943</b>		<b>3.185</b>	<b>21.357</b>	<b>540</b>	<b>81</b>	<b>148</b>	<b>25.311</b>	<b>1.834</b>	<b>22.398</b>	<b>539</b>	<b>400</b>
Dal 25 Ottobre al 31 Dicembre	37	574	3.745	100	7	22	4.448	321	3.953	81	61
Dal 1 Gennaio al 24 Ottobre	38	2.611	17.612	440	74	126	20.863	1.513	18.445	458	339
<b>1942</b>		<b>3.092</b>	<b>21.269</b>	<b>504</b>	<b>81</b>	<b>129</b>	<b>25.075</b>	<b>1.918</b>	<b>22.325</b>	<b>515</b>	<b>466</b>
Dal 25 Ottobre al 31 Dicembre	38	475	3.425	65	14	18	3.997	328	3.708	77	64
Dal 1 Gennaio al 24 Ottobre	39	2.617	17.844	439	67	111	21.078	1.590	18.617	438	402
<b>1941</b>		<b>3.416</b>	<b>22.143</b>	<b>503</b>	<b>93</b>	<b>123</b>	<b>26.278</b>	<b>1.893</b>	<b>23.224</b>	<b>509</b>	<b>501</b>
Dal 25 Ottobre al 31 Dicembre	39	530	3.433	80	11	25	4.079	293	3.549	75	69
Dal 1 Gennaio al 24 Ottobre	40	2.886	18.710	423	82	98	22.199	1.600	19.675	434	432

## anno di nascita, età, sesso e stato civile

		POPOLAZIONE PRESENTE											
		MASCHI						FEMMINE					
DIVORZIATE	TOTALE	CELIBI	CONIUGATI	SEPARATI LEGALMENTE	VEDOVI	DIVORZIATI	TOTALE	NUBILI	CONIUGATE	SEPARATE LEGALMENTE	VEDOVE	DIVORZIATE	TOTALE
4	25.975	26.740	1.560	9	12	1	28.322	18.741	7.603	108	23	4	26.479
1	4.525	4.544	197	2	1	—	4.744	3.443	1.146	17	4	1	4.611
3	21.450	22.196	1.363	7	11	1	23.578	15.298	6.457	91	19	3	21.868
1	26.155	25.047	3.012	29	5	2	28.095	16.273	10.116	195	24	1	26.609
—	4.725	4.535	407	—	1	1	4.944	3.130	1.629	30	4	—	4.793
1	21.430	20.512	2.605	29	4	1	23.151	13.143	8.487	165	20	1	21.816
9	25.382	22.518	4.705	81	5	1	27.310	13.388	12.236	262	33	10	25.929
2	4.427	4.201	686	15	1	—	4.903	2.468	2.017	43	5	3	4.536
7	20.955	18.317	4.019	66	4	1	22.407	10.920	10.219	219	28	7	21.393
15	25.769	20.364	7.070	92	10	7	27.543	11.234	14.664	337	43	15	26.293
3	4.597	3.669	1.104	14	2	—	4.789	2.095	2.516	55	6	3	4.675
12	21.172	16.695	5.966	78	8	7	22.754	9.139	12.148	282	37	12	21.618
16	25.919	17.798	9.693	190	11	10	27.702	9.139	16.671	453	69	18	26.350
1	4.274	3.081	1.439	24	—	1	4.545	1.596	2.656	82	22	2	4.358
15	21.645	14.717	8.254	166	11	9	23.157	7.543	14.015	371	47	16	21.992
40	25.392	14.953	11.456	223	11	18	26.661	7.375	17.713	485	50	43	25.666
8	4.352	2.628	1.886	41	1	5	4.561	1.356	2.928	82	5	9	4.380
32	21.040	12.325	9.570	182	10	13	22.100	6.019	14.785	403	45	34	21.286
40	25.436	12.165	13.453	282	9	19	25.928	5.926	18.968	564	77	43	25.578
10	4.418	2.237	2.155	39	4	2	4.437	1.084	3.200	96	13	11	4.404
30	21.018	9.928	11.298	243	5	17	21.491	4.842	15.768	468	64	32	21.174
74	24.696	9.935	14.790	353	18	18	25.114	4.768	19.276	621	87	75	24.827
11	4.085	1.752	2.367	50	3	3	4.175	825	3.165	102	16	12	4.120
63	20.611	8.183	12.423	303	15	15	20.939	3.943	16.111	519	71	63	20.707
73	25.130	8.338	16.165	370	16	37	24.926	3.916	20.541	605	96	68	25.226
12	4.275	1.488	2.664	45	3	3	4.203	676	3.479	106	21	11	4.293
61	20.855	6.850	13.501	325	13	34	20.723	3.240	17.062	499	75	57	20.933
89	25.005	7.026	17.748	435	24	30	25.263	3.365	20.873	611	133	92	25.074
11	4.204	1.203	2.836	61	1	4	4.105	621	3.472	87	20	11	4.211
78	20.801	5.823	14.912	374	23	26	21.158	2.744	17.401	524	113	81	20.863
116	26.751	6.289	19.712	567	27	54	26.649	3.051	22.759	679	156	120	26.765
26	4.619	1.133	3.252	89	7	11	4.492	539	3.894	128	29	28	4.618
90	22.132	5.156	16.460	478	20	43	22.157	2.512	18.865	551	127	92	22.147
150	27.453	5.426	21.217	609	28	60	27.340	2.803	23.575	713	189	155	27.435
27	4.688	949	3.516	95	4	3	4.567	511	4.000	117	36	27	4.691
123	22.765	4.477	17.701	514	24	57	22.773	2.292	19.575	596	153	128	22.744
153	29.366	5.177	23.250	657	40	91	29.215	2.658	25.642	715	242	162	29.419
25	5.033	942	3.953	97	2	17	5.011	483	4.355	125	44	27	5.034
128	24.333	4.235	19.297	560	38	74	24.204	2.175	21.287	590	198	135	24.385
203	29.568	4.711	24.173	640	48	85	29.657	2.474	25.929	700	255	201	29.559
29	4.598	731	3.715	92	8	13	4.559	402	4.029	95	39	29	4.594
174	24.970	3.980	20.458	548	40	72	25.098	2.072	21.900	605	216	172	24.965
207	30.969	4.368	25.390	704	63	112	30.637	2.441	27.281	739	309	210	30.980
32	5.142	727	4.068	111	15	16	4.937	437	4.521	118	52	32	5.160
175	25.827	3.641	21.322	593	48	96	25.700	2.004	22.760	621	257	178	25.820
162	22.160	2.993	18.212	495	46	101	21.847	1.707	19.503	533	292	157	22.192
32	3.894	539	3.227	72	9	12	3.859	305	3.418	104	43	31	3.901
130	18.266	2.454	14.985	423	37	89	17.988	1.402	16.085	429	249	126	18.291
212	25.083	3.305	20.970	541	70	113	24.999	1.835	22.138	555	367	215	25.110
27	3.841	527	3.147	70	9	11	3.764	278	3.391	103	54	27	3.853
185	21.242	2.778	17.823	471	61	102	21.235	1.557	18.747	452	313	188	21.257
183	25.354	3.186	21.301	529	82	143	25.241	1.862	22.437	542	407	180	25.428
37	4.453	586	3.738	99	6	22	4.451	329	3.954	82	62	36	4.463
146	20.901	2.600	17.563	430	76	121	20.790	1.533	18.483	460	345	144	20.965
189	25.413	3.122	21.255	506	82	132	25.097	1.934	22.338	510	464	190	25.436
28	4.205	479	3.410	67	15	20	3.991	328	3.720	78	64	29	4.219
161	21.208	2.643	17.845	439	67	112	21.106	1.606	18.618	432	400	161	21.217
192	26.319	3.403	22.115	509	94	122	26.243	1.894	23.254	513	507	193	26.361
24	4.010	527	3.448	81	10	24	4.090	292	3.570	78	69	26	4.035
168	22.309	2.876	18.667	428	84	98	22.153	1.602	19.684	435	438	167	22.326

## segue TAV. 32 — Popolazione residente e presente per

ANNO DI NASCITA	ETÀ	POPOLAZIONE RESIDENTE									
		MASCHI						FEMMINE			
		CELIBI	CONIUGATI	SEPARATI LEGALMENTE	VEDOVI	DIVORZIATI	TOTALE	NUBILI	CONIUGATE	SEPARATE LEGALMENTE	VEDOVE
<b>1940</b>		<b>3.485</b>	<b>24.173</b>	<b>508</b>	<b>132</b>	<b>143</b>	<b>28.441</b>	<b>2.039</b>	<b>25.857</b>	<b>509</b>	<b>708</b>
Dal 25 Ottobre al 31 Dicembre	40	593	4.208	74	24	24	4.923	368	4.549	79	122
Dal 1 Gennaio al 24 Ottobre	41	2.892	19.965	434	108	119	23.518	1.671	21.308	430	586
<b>1939</b>		<b>3.495</b>	<b>24.517</b>	<b>497</b>	<b>131</b>	<b>142</b>	<b>28.782</b>	<b>2.035</b>	<b>25.817</b>	<b>529</b>	<b>794</b>
Dal 25 Ottobre al 31 Dicembre	41	609	4.268	92	26	18	5.013	367	4.433	101	127
Dal 1 Gennaio al 24 Ottobre	42	2.886	20.249	405	105	124	23.769	1.668	21.384	428	667
<b>1938</b>		<b>3.347</b>	<b>25.341</b>	<b>523</b>	<b>153</b>	<b>142</b>	<b>29.506</b>	<b>1.984</b>	<b>26.383</b>	<b>540</b>	<b>882</b>
Dal 25 Ottobre al 31 Dicembre	42	609	4.351	99	24	24	5.107	376	4.586	96	143
Dal 1 Gennaio al 24 Ottobre	43	2.738	20.990	424	129	118	24.399	1.608	21.797	444	739
<b>1937</b>		<b>3.261</b>	<b>23.387</b>	<b>494</b>	<b>172</b>	<b>154</b>	<b>27.468</b>	<b>1.898</b>	<b>24.037</b>	<b>432</b>	<b>921</b>
Dal 25 Ottobre al 31 Dicembre	43	617	4.329	95	35	35	5.111	355	4.510	86	177
Dal 1 Gennaio al 24 Ottobre	44	2.644	19.058	399	137	119	22.357	1.543	19.527	346	744
<b>1936</b>		<b>2.962</b>	<b>21.811</b>	<b>361</b>	<b>179</b>	<b>140</b>	<b>25.453</b>	<b>1.716</b>	<b>22.799</b>	<b>372</b>	<b>987</b>
Dal 25 Ottobre al 31 Dicembre	44	492	3.600	47	22	24	4.185	321	3.779	58	157
Dal 1 Gennaio al 24 Ottobre	45	2.470	18.211	314	157	116	21.268	1.395	19.020	314	830
<b>1935</b>		<b>3.114</b>	<b>23.626</b>	<b>349</b>	<b>191</b>	<b>158</b>	<b>27.438</b>	<b>1.854</b>	<b>24.319</b>	<b>370</b>	<b>1.284</b>
Dal 25 Ottobre al 31 Dicembre	45	561	4.086	47	32	28	4.754	317	4.313	73	219
Dal 1 Gennaio al 24 Ottobre	46	2.553	19.540	302	159	130	22.684	1.537	20.006	297	1.065
<b>1934</b>		<b>3.197</b>	<b>23.535</b>	<b>383</b>	<b>257</b>	<b>144</b>	<b>27.516</b>	<b>1.914</b>	<b>24.220</b>	<b>367</b>	<b>1.447</b>
Dal 25 Ottobre al 31 Dicembre	46	585	4.051	80	46	21	4.783	335	4.124	62	259
Dal 1 Gennaio al 24 Ottobre	47	2.612	19.484	303	211	123	22.733	1.579	20.096	305	1.188
<b>1933</b>		<b>2.963</b>	<b>23.156</b>	<b>352</b>	<b>228</b>	<b>121</b>	<b>26.820</b>	<b>1.964</b>	<b>23.047</b>	<b>328</b>	<b>1.523</b>
Dal 25 Ottobre al 31 Dicembre	47	463	4.050	52	33	19	4.617	318	4.028	67	238
Dal 1 Gennaio al 24 Ottobre	48	2.500	19.106	300	195	102	22.203	1.646	19.019	261	1.285
<b>1932</b>		<b>2.975</b>	<b>22.349</b>	<b>289</b>	<b>294</b>	<b>119</b>	<b>26.026</b>	<b>1.907</b>	<b>22.307</b>	<b>319</b>	<b>1.647</b>
Dal 25 Ottobre al 31 Dicembre	48	487	3.677	47	47	23	4.281	335	3.709	55	294
Dal 1 Gennaio al 24 Ottobre	49	2.488	18.672	242	247	96	21.745	1.572	18.598	264	1.353
<b>1931</b>		<b>3.008</b>	<b>23.163</b>	<b>316</b>	<b>308</b>	<b>154</b>	<b>26.949</b>	<b>2.114</b>	<b>22.930</b>	<b>328</b>	<b>2.024</b>
Dal 25 Ottobre al 31 Dicembre	49	496	3.870	59	56	27	4.508	347	3.878	50	325
Dal 1 Gennaio al 24 Ottobre	50	2.512	19.293	257	252	127	22.441	1.767	19.052	278	1.699
<b>1930</b>		<b>3.157</b>	<b>24.165</b>	<b>336</b>	<b>364</b>	<b>168</b>	<b>28.190</b>	<b>2.256</b>	<b>23.766</b>	<b>313</b>	<b>2.365</b>
Dal 25 Ottobre al 31 Dicembre	50	522	4.119	52	54	29	4.776	379	4.137	51	395
Dal 1 Gennaio al 24 Ottobre	51	2.635	20.046	284	310	139	23.414	1.877	19.629	262	1.970
<b>1929</b>		<b>2.931</b>	<b>23.180</b>	<b>312</b>	<b>405</b>	<b>148</b>	<b>26.976</b>	<b>2.221</b>	<b>22.380</b>	<b>264</b>	<b>2.482</b>
Dal 25 Ottobre al 31 Dicembre	51	473	3.806	56	73	19	4.427	383	3.650	44	385
Dal 1 Gennaio al 24 Ottobre	52	2.458	19.374	256	332	129	22.549	1.838	18.730	220	2.097
<b>1928</b>		<b>2.824</b>	<b>23.275</b>	<b>317</b>	<b>490</b>	<b>139</b>	<b>27.045</b>	<b>2.314</b>	<b>22.575</b>	<b>228</b>	<b>2.772</b>
Dal 25 Ottobre al 31 Dicembre	52	473	3.922	57	87	21	4.560	433	3.797	38	455
Dal 1 Gennaio al 24 Ottobre	53	2.351	19.353	260	403	118	22.485	1.881	18.778	190	2.317
<b>1927</b>		<b>2.921</b>	<b>23.654</b>	<b>275</b>	<b>532</b>	<b>149</b>	<b>27.531</b>	<b>2.443</b>	<b>22.637</b>	<b>258</b>	<b>3.157</b>
Dal 25 Ottobre al 31 Dicembre	53	497	3.952	46	74	21	4.590	426	3.927	40	534
Dal 1 Gennaio al 24 Ottobre	54	2.424	19.702	229	458	128	22.941	2.017	18.710	218	2.623
<b>1926</b>		<b>2.872</b>	<b>22.977</b>	<b>263</b>	<b>547</b>	<b>153</b>	<b>26.812</b>	<b>2.452</b>	<b>22.124</b>	<b>219</b>	<b>3.530</b>
Dal 25 Ottobre al 31 Dicembre	54	464	3.677	49	84	26	4.300	402	3.719	31	535
Dal 1 Gennaio al 24 Ottobre	55	2.408	19.300	214	463	127	22.512	2.050	18.405	188	2.995
<b>1925</b>		<b>2.752</b>	<b>23.751</b>	<b>275</b>	<b>598</b>	<b>126</b>	<b>27.502</b>	<b>2.802</b>	<b>22.536</b>	<b>234</b>	<b>3.947</b>
Dal 25 Ottobre al 31 Dicembre	55	461	4.118	33	102	21	4.735	489	3.865	39	624
Dal 1 Gennaio al 24 Ottobre	56	2.291	19.633	242	496	105	22.767	2.313	18.671	195	3.323
<b>1924</b>		<b>2.662</b>	<b>23.143</b>	<b>245</b>	<b>664</b>	<b>145</b>	<b>26.859</b>	<b>2.713</b>	<b>21.549</b>	<b>236</b>	<b>4.272</b>
Dal 25 Ottobre al 31 Dicembre	56	477	3.860	37	104	24	4.502	464	3.679	34	659
Dal 1 Gennaio al 24 Ottobre	57	2.185	19.283	208	560	121	22.357	2.249	17.870	202	3.613
<b>1923</b>		<b>2.532</b>	<b>23.280</b>	<b>237</b>	<b>749</b>	<b>142</b>	<b>26.940</b>	<b>2.826</b>	<b>21.568</b>	<b>232</b>	<b>4.980</b>
Dal 25 Ottobre al 31 Dicembre	57	452	3.788	41	127	30	4.438	478	3.621	46	832
Dal 1 Gennaio al 24 Ottobre	58	2.080	19.492	196	622	112	22.502	2.348	17.947	186	4.148
<b>1922</b>		<b>2.360</b>	<b>22.610</b>	<b>214</b>	<b>813</b>	<b>116</b>	<b>26.113</b>	<b>2.887</b>	<b>21.244</b>	<b>216</b>	<b>5.469</b>
Dal 25 Ottobre al 31 Dicembre	58	374	3.574	30	137	18	4.133	504	3.598	34	870
Dal 1 Gennaio al 24 Ottobre	59	1.986	19.036	184	676	98	21.980	2.383	17.646	182	4.599
<b>1921</b>		<b>2.095</b>	<b>23.187</b>	<b>208</b>	<b>946</b>	<b>126</b>	<b>26.562</b>	<b>2.903</b>	<b>20.707</b>	<b>211</b>	<b>6.126</b>
Dal 25 Ottobre al 31 Dicembre	59	410	4.308	29	165	18	4.930	524	3.901	37	1.099
Dal 1 Gennaio al 24 Ottobre	60	1.685	18.879	179	781	108	21.632	2.379	16.806	174	5.027

## anno di nascita, età, sesso e stato civile

		POPOLAZIONE PRESENTE											
		MASCHI						FEMMINE					
DIVORZIATE	TOTALE	CELIBI	CONIUGATI	SEPARATI LEGALMENTE	VEDOVI	DIVORZIATI	TOTALE	NUBILI	CONIUGATE	SEPARATE LEGALMENTE	VEDOVE	DIVORZIATE	TOTALE
243	29.356	3.487	24.105	507	133	141	28.373	2.080	25.902	517	705	243	29.447
43	5.161	592	4.191	71	24	24	4.902	379	4.549	79	119	40	5.166
200	24.195	2.895	19.914	436	109	117	23.471	1.701	21.353	438	586	203	24.281
253	29.428	3.494	24.489	497	135	149	28.764	2.052	25.813	535	806	251	29.457
33	5.061	608	4.267	89	28	19	5.011	365	4.429	105	129	31	5.059
220	24.367	2.886	20.222	408	107	130	23.753	1.687	21.384	430	677	220	24.398
238	30.027	3.378	25.269	521	152	143	29.463	1.978	26.409	541	893	242	30.063
39	5.240	627	4.348	99	24	26	5.124	367	4.584	97	143	40	5.231
199	24.787	2.751	20.921	422	128	117	24.339	1.611	21.825	444	750	202	24.832
246	27.534	3.294	23.386	497	173	157	27.507	1.912	24.132	444	916	248	27.652
44	5.172	620	4.311	97	35	37	5.100	364	4.516	88	175	43	5.186
202	22.362	2.674	19.075	400	138	120	22.407	1.548	19.616	356	741	205	22.466
229	26.103	2.981	21.811	371	177	139	25.479	1.744	22.871	375	996	227	26.213
35	4.350	490	3.608	49	22	25	4.194	327	3.788	59	162	35	4.371
194	21.753	2.491	18.203	322	155	114	21.285	1.417	19.083	316	834	192	21.842
232	28.059	3.150	23.644	349	193	153	27.489	1.873	24.425	364	1.294	234	28.190
36	4.958	571	4.079	48	32	28	4.758	321	4.327	73	220	35	4.976
196	23.101	2.579	19.565	301	161	125	22.731	1.552	20.098	291	1.074	199	23.214
230	28.178	3.199	23.491	380	257	145	27.472	1.938	24.249	372	1.456	231	28.246
47	4.827	579	4.049	80	46	22	4.776	338	4.133	61	261	47	4.840
183	23.351	2.620	19.442	300	211	123	22.696	1.600	20.116	311	1.195	184	23.406
222	27.084	2.993	23.207	343	228	121	26.892	1.991	23.116	327	1.530	219	27.183
44	4.695	478	4.067	51	33	20	4.649	322	4.055	65	241	43	4.726
178	22.389	2.515	19.140	292	195	101	22.243	1.669	19.061	262	1.289	176	22.457
218	26.398	2.996	22.397	301	291	118	26.103	1.925	22.412	327	1.653	218	26.535
32	4.425	496	3.688	50	47	22	4.303	340	3.722	53	289	32	4.436
186	21.973	2.500	18.709	251	244	96	21.800	1.585	18.690	274	1.364	186	22.099
212	27.608	3.037	23.223	309	305	149	27.023	2.128	23.042	331	2.027	210	27.738
32	4.632	503	3.878	58	57	26	4.522	345	3.894	50	327	33	4.649
180	22.976	2.534	19.345	251	248	123	22.501	1.783	19.148	281	1.700	177	23.089
244	28.944	3.190	24.231	328	362	167	28.278	2.282	23.857	307	2.392	246	29.084
28	4.990	529	4.119	50	53	28	4.779	387	4.152	50	398	28	5.015
216	23.954	2.661	20.112	278	309	139	23.499	1.895	19.705	257	1.994	218	24.069
229	27.576	2.953	23.292	312	419	148	27.124	2.249	22.532	265	2.496	232	27.774
47	4.509	477	3.819	56	77	18	4.447	389	3.680	43	390	47	4.549
182	23.067	2.476	19.473	256	342	130	22.677	1.860	18.852	222	2.106	185	23.225
214	28.103	2.849	23.339	316	496	139	27.139	2.323	22.656	232	2.796	221	28.228
38	4.761	474	3.927	56	86	22	4.565	440	3.811	39	461	38	4.789
176	23.342	2.375	19.412	260	410	117	22.574	1.883	18.845	193	2.335	183	23.439
198	28.693	2.945	23.666	279	532	144	27.566	2.474	22.700	254	3.179	199	28.806
28	4.955	500	3.947	47	75	21	4.590	434	3.930	42	540	28	4.974
170	23.738	2.445	19.719	232	457	123	22.976	2.040	18.770	212	2.639	171	23.832
232	28.557	2.902	23.072	258	550	155	26.937	2.468	22.204	224	3.545	231	28.672
35	4.722	468	3.700	47	84	25	4.324	406	3.729	31	536	33	4.735
197	23.835	2.434	19.372	211	466	130	22.613	2.062	18.475	193	3.009	198	23.937
235	29.754	2.759	23.768	280	603	126	27.536	2.836	22.605	233	3.965	232	29.871
36	5.053	457	4.122	33	105	20	4.737	499	3.869	37	623	36	5.064
199	24.701	2.302	19.646	247	498	106	22.799	2.337	18.736	196	3.342	196	24.807
230	29.000	2.697	23.248	248	661	149	27.003	2.735	21.620	237	4.292	225	29.109
35	4.871	488	3.876	38	108	24	4.534	466	3.683	34	666	34	4.883
195	24.129	2.209	19.372	210	553	125	22.469	2.269	17.937	203	3.626	191	24.226
214	29.820	2.576	23.375	237	749	141	27.078	2.843	21.623	233	4.984	217	29.900
37	5.014	462	3.797	39	129	29	4.456	476	3.620	42	840	37	5.015
177	24.806	2.114	19.578	198	620	112	22.622	2.367	18.003	191	4.144	180	24.885
211	30.027	2.396	22.672	210	819	115	26.212	2.903	21.318	209	5.497	212	30.139
43	5.049	383	3.580	29	136	15	4.143	507	3.603	33	870	44	5.057
168	24.978	2.013	19.092	181	683	100	22.069	2.396	17.715	176	4.627	168	25.082
250	30.197	2.137	23.266	200	939	123	26.665	2.918	20.771	212	6.163	250	30.314
45	5.606	425	4.313	28	162	17	4.945	524	3.929	37	1.104	45	5.639
205	24.591	1.712	18.953	172	777	106	21.720	2.394	16.842	175	5.059	205	24.675

## segue TAV. 32 — Popolazione residente e presente per

ANNO DI NASCITA	ETÀ	POPOLAZIONE RESIDENTE									
		MASCHI					FEMMINE				
		CELIBI	CONIUGATI	SEPARATI LEGALMENTE	VEDOVI	DIVORZIATI	TOTALE	NUBILI	CONIUGATE	SEPARATE LEGALMENTE	VEDOVE
<b>1920</b>		<b>2.236</b>	<b>22.776</b>	<b>228</b>	<b>1.007</b>	<b>125</b>	<b>26.372</b>	<b>2.998</b>	<b>19.859</b>	<b>184</b>	<b>6.777</b>
Dal 25 Ottobre al 31 Dicembre	60	346	3.533	36	172	19	4.106	483	3.243	21	1.006
Dal 1 Gennaio al 24 Ottobre	61	1.890	19.243	192	835	106	22.266	2.515	16.616	163	5.771
<b>1919</b>		<b>1.480</b>	<b>14.936</b>	<b>117</b>	<b>710</b>	<b>75</b>	<b>17.318</b>	<b>1.980</b>	<b>12.652</b>	<b>123</b>	<b>4.904</b>
Dal 25 Ottobre al 31 Dicembre	61	398	4.229	35	207	23	4.892	596	3.776	31	1.386
Dal 1 Gennaio al 24 Ottobre	62	1.082	10.707	82	503	52	12.426	1.384	8.876	92	3.518
<b>1918</b>		<b>1.084</b>	<b>10.808</b>	<b>102</b>	<b>597</b>	<b>65</b>	<b>12.656</b>	<b>1.557</b>	<b>9.247</b>	<b>94</b>	<b>3.983</b>
Dal 25 Ottobre al 31 Dicembre	62	206	1.980	14	109	9	2.318	274	1.682	15	698
Dal 1 Gennaio al 24 Ottobre	63	878	8.828	88	488	56	10.338	1.283	7.565	79	3.285
<b>1917</b>		<b>1.205</b>	<b>11.103</b>	<b>92</b>	<b>691</b>	<b>57</b>	<b>13.148</b>	<b>1.677</b>	<b>8.870</b>	<b>88</b>	<b>4.233</b>
Dal 25 Ottobre al 31 Dicembre	63	194	1.684	15	108	12	2.013	250	1.365	11	603
Dal 1 Gennaio al 24 Ottobre	64	1.011	9.419	77	583	45	11.135	1.427	7.505	77	3.630
<b>1916</b>		<b>1.474</b>	<b>14.317</b>	<b>135</b>	<b>959</b>	<b>58</b>	<b>16.943</b>	<b>2.112</b>	<b>11.584</b>	<b>100</b>	<b>6.019</b>
Dal 25 Ottobre al 31 Dicembre	64	258	2.288	20	146	10	2.722	316	1.872	13	967
Dal 1 Gennaio al 24 Ottobre	65	1.216	12.029	115	813	48	14.221	1.796	9.712	87	5.052
<b>1915</b>		<b>1.755</b>	<b>17.774</b>	<b>149</b>	<b>1.373</b>	<b>64</b>	<b>21.115</b>	<b>2.652</b>	<b>14.200</b>	<b>109</b>	<b>8.110</b>
Dal 25 Ottobre al 31 Dicembre	65	325	2.927	26	234	7	3.519	462	2.365	15	1.275
Dal 1 Gennaio al 24 Ottobre	66	1.430	14.847	123	1.139	57	17.596	2.190	11.835	94	6.835
<b>1914</b>		<b>1.780</b>	<b>18.333</b>	<b>158</b>	<b>1.580</b>	<b>69</b>	<b>21.920</b>	<b>2.759</b>	<b>14.140</b>	<b>100</b>	<b>8.850</b>
Dal 25 Ottobre al 31 Dicembre	66	324	3.230	32	258	5	3.849	493	2.496	16	1.470
Dal 1 Gennaio al 24 Ottobre	67	1.456	15.103	126	1.322	64	18.071	2.266	11.644	84	7.380
<b>1913</b>		<b>1.749</b>	<b>17.378</b>	<b>145</b>	<b>1.788</b>	<b>70</b>	<b>21.130</b>	<b>2.913</b>	<b>13.305</b>	<b>111</b>	<b>9.447</b>
Dal 25 Ottobre al 31 Dicembre	67	308	2.936	24	248	11	3.527	520	2.250	16	1.437
Dal 1 Gennaio al 24 Ottobre	68	1.441	14.442	121	1.540	59	17.603	2.393	11.055	95	8.010
<b>1912</b>		<b>1.721</b>	<b>17.417</b>	<b>136</b>	<b>1.935</b>	<b>59</b>	<b>21.268</b>	<b>2.909</b>	<b>12.706</b>	<b>99</b>	<b>9.994</b>
Dal 25 Ottobre al 31 Dicembre	68	317	3.209	17	342	14	3.899	526	2.214	16	1.706
Dal 1 Gennaio al 24 Ottobre	69	1.404	14.208	119	1.593	45	17.369	2.383	10.492	83	8.288
<b>1911</b>		<b>1.559</b>	<b>15.684</b>	<b>108</b>	<b>2.006</b>	<b>37</b>	<b>19.394</b>	<b>2.753</b>	<b>11.291</b>	<b>80</b>	<b>9.979</b>
Dal 25 Ottobre al 31 Dicembre	69	297	2.660	16	318	5	3.296	510	2.071	16	1.679
Dal 1 Gennaio al 24 Ottobre	70	1.262	13.024	92	1.688	32	16.098	2.243	9.220	64	8.300
<b>1910</b>		<b>1.421</b>	<b>14.608</b>	<b>112</b>	<b>2.178</b>	<b>55</b>	<b>18.374</b>	<b>2.701</b>	<b>10.160</b>	<b>70</b>	<b>10.475</b>
Dal 25 Ottobre al 31 Dicembre	70	268	2.544	18	358	6	3.194	486	1.904	12	1.748
Dal 1 Gennaio al 24 Ottobre	71	1.153	12.064	94	1.820	49	15.180	2.215	8.256	58	8.727
<b>1909</b>		<b>1.228</b>	<b>12.444</b>	<b>80</b>	<b>2.041</b>	<b>30</b>	<b>15.823</b>	<b>2.471</b>	<b>8.391</b>	<b>73</b>	<b>10.018</b>
Dal 25 Ottobre al 31 Dicembre	71	215	2.061	10	310	3	2.599	405	1.358	12	1.512
Dal 1 Gennaio al 24 Ottobre	72	1.013	10.383	70	1.731	27	13.224	2.066	7.033	61	8.506
<b>1908</b>		<b>1.143</b>	<b>11.905</b>	<b>91</b>	<b>2.060</b>	<b>23</b>	<b>15.222</b>	<b>2.495</b>	<b>7.699</b>	<b>56</b>	<b>10.160</b>
Dal 25 Ottobre al 31 Dicembre	72	207	2.089	17	335	7	2.655	435	1.307	9	1.712
Dal 1 Gennaio al 24 Ottobre	73	936	9.816	74	1.725	16	12.567	2.060	6.392	47	8.448
<b>1907</b>		<b>1.034</b>	<b>10.227</b>	<b>59</b>	<b>2.046</b>	<b>24</b>	<b>13.390</b>	<b>2.228</b>	<b>6.383</b>	<b>38</b>	<b>9.897</b>
Dal 25 Ottobre al 31 Dicembre	73	169	1.674	8	302	4	2.157	370	1.103	4	1.530
Dal 1 Gennaio al 24 Ottobre	74	865	8.553	51	1.744	20	11.233	1.858	5.280	34	8.367
<b>1906</b>		<b>874</b>	<b>8.851</b>	<b>50</b>	<b>2.092</b>	<b>26</b>	<b>11.893</b>	<b>2.142</b>	<b>5.380</b>	<b>40</b>	<b>9.808</b>
Dal 25 Ottobre al 31 Dicembre	74	167	1.468	8	359	7	2.009	384	892	8	1.616
Dal 1 Gennaio al 24 Ottobre	75	707	7.383	42	1.733	19	9.884	1.758	4.488	32	8.192
<b>1905</b>		<b>760</b>	<b>7.767</b>	<b>39</b>	<b>2.068</b>	<b>14</b>	<b>10.648</b>	<b>1.918</b>	<b>4.533</b>	<b>26</b>	<b>9.378</b>
Dal 25 Ottobre al 31 Dicembre	75	128	1.286	9	288	5	1.716	322	720	3	1.446
Dal 1 Gennaio al 24 Ottobre	76	632	6.481	30	1.780	9	8.932	1.596	3.813	23	7.932
<b>1904</b>		<b>731</b>	<b>7.008</b>	<b>41</b>	<b>2.148</b>	<b>15</b>	<b>9.943</b>	<b>1.812</b>	<b>3.971</b>	<b>21</b>	<b>9.501</b>
Dal 25 Ottobre al 31 Dicembre	76	133	1.240	9	352	2	1.736	285	678	2	1.549
Dal 1 Gennaio al 24 Ottobre	77	598	5.768	32	1.796	13	8.207	1.527	3.293	19	7.952
<b>1903</b>		<b>568</b>	<b>5.494</b>	<b>33</b>	<b>1.825</b>	<b>8</b>	<b>7.928</b>	<b>1.591</b>	<b>2.982</b>	<b>18</b>	<b>8.347</b>
Dal 25 Ottobre al 31 Dicembre	77	84	915	5	304	3	1.311	281	530	5	1.326
Dal 1 Gennaio al 24 Ottobre	78	484	4.579	28	1.521	5	6.617	1.310	2.452	13	7.021
<b>1902</b>		<b>493</b>	<b>5.038</b>	<b>30</b>	<b>2.040</b>	<b>10</b>	<b>7.611</b>	<b>1.574</b>	<b>2.724</b>	<b>18</b>	<b>8.754</b>
Dal 25 Ottobre al 31 Dicembre	78	81	822	4	303	2	1.212	247	463	3	1.336
Dal 1 Gennaio al 24 Ottobre	79	412	4.216	26	1.737	8	6.399	1.327	2.261	15	7.418
<b>1901</b>		<b>466</b>	<b>4.182</b>	<b>19</b>	<b>1.848</b>	<b>5</b>	<b>6.520</b>	<b>1.393</b>	<b>2.115</b>	<b>17</b>	<b>8.005</b>
Dal 25 Ottobre al 31 Dicembre	79	84	668	3	279	—	1.034	257	326	1	1.211
Dal 1 Gennaio al 24 Ottobre	80	382	3.514	16	1.569	5	5.486	1.136	1.789	16	6.794

## anno di nascita, età, sesso e stato civile

		POPOLAZIONE PRESENTE											
		MASCHI						FEMMINE					
DIVORZiate	TOTALE	CELIBI	CONIUGATI	SEPARATI LEGALMENTE	VEDOVI	DIVORZIATI	TOTALE	NUBILI	CONIUGATE	SEPARATE LEGALMENTE	VEDOVE	DIVORZiate	TOTALE
180	29.998	2.256	22.848	230	1.019	121	26.474	3.006	19.958	181	6.806	182	30.133
19	4.772	343	3.539	35	175	20	4.112	482	3.253	21	1.009	20	4.785
161	25.226	1.913	19.309	195	844	101	22.362	2.524	16.705	160	5.797	162	25.348
121	19.780	1.511	14.948	120	717	72	17.368	1.999	12.698	127	4.926	120	19.870
33	5.822	410	4.222	34	210	22	4.898	603	3.795	32	1.386	32	5.848
88	13.958	1.101	10.726	86	507	50	12.470	1.396	8.903	95	3.540	88	14.022
83	14.964	1.097	10.872	96	601	58	12.724	1.559	9.292	95	4.014	86	15.046
20	2.689	212	1.980	12	110	9	2.323	275	1.686	15	698	20	2.694
63	12.275	885	8.892	84	491	49	10.401	1.284	7.606	80	3.316	66	12.352
75	14.943	1.222	11.137	93	687	58	13.197	1.695	8.918	91	4.268	76	15.048
17	2.246	193	1.693	17	103	14	2.020	257	1.378	11	602	18	2.266
58	12.697	1.029	9.444	76	584	44	11.177	1.438	7.540	80	3.666	58	12.782
103	19.918	1.507	14.397	139	967	58	17.068	2.131	11.643	101	6.023	103	20.001
16	3.184	259	2.294	22	144	9	2.728	317	1.882	12	964	17	3.192
87	16.734	1.248	12.103	117	823	49	14.340	1.814	9.761	89	5.059	86	16.809
101	25.172	1.773	17.862	146	1.396	62	21.239	2.669	14.275	110	8.159	102	25.315
22	4.139	324	2.945	27	233	7	3.536	469	2.375	15	1.276	23	4.158
79	21.033	1.449	14.917	119	1.163	55	17.703	2.200	11.900	95	6.883	79	21.157
84	25.933	1.810	18.435	160	1.594	70	22.069	2.772	14.168	100	8.913	87	26.040
16	4.491	331	3.256	30	261	5	3.883	501	2.509	15	1.472	16	4.513
68	21.442	1.479	15.179	130	1.333	65	18.186	2.271	11.659	85	7.441	71	21.527
83	25.859	1.775	17.481	147	1.782	70	21.255	2.938	13.372	109	9.466	82	25.967
17	4.240	312	2.950	23	250	9	3.544	526	2.265	17	1.449	16	4.273
66	21.619	1.463	14.531	124	1.532	61	17.711	2.412	11.107	92	8.017	66	21.694
80	25.788	1.742	17.533	134	1.958	54	21.421	2.935	12.763	99	10.045	79	25.921
10	4.472	316	3.238	16	341	12	3.923	530	2.221	15	1.727	10	4.503
70	21.316	1.426	14.295	118	1.617	42	17.498	2.405	10.542	84	8.318	69	21.418
82	24.185	1.587	15.783	108	2.018	36	19.532	2.762	11.335	81	10.058	80	24.316
15	4.291	296	2.671	15	319	5	3.306	514	2.083	17	1.704	15	4.333
67	19.894	1.291	13.112	93	1.699	31	16.226	2.248	9.252	64	8.354	65	19.983
60	23.466	1.440	14.727	114	2.196	53	18.530	2.717	10.235	69	10.587	66	23.674
8	4.158	269	2.573	18	362	6	3.228	481	1.921	11	1.759	11	4.183
52	19.308	1.171	12.154	96	1.834	47	15.302	2.236	8.314	58	8.828	55	19.491
42	20.995	1.239	12.511	81	2.050	30	15.911	2.486	8.434	74	10.084	43	21.121
5	3.292	214	2.085	9	311	4	2.623	404	1.359	12	1.523	5	3.303
37	17.703	1.025	10.426	72	1.739	26	13.288	2.082	7.075	62	8.561	38	17.818
40	20.450	1.170	11.988	90	2.091	23	15.362	2.512	7.748	52	10.221	39	20.572
9	3.472	211	2.100	16	335	7	2.669	437	1.309	9	1.735	9	3.499
31	16.978	959	9.888	74	1.756	16	12.693	2.075	6.439	43	8.486	30	17.073
37	18.583	1.062	10.300	62	2.067	23	13.514	2.229	6.432	39	9.991	36	18.727
7	3.014	173	1.688	8	305	4	2.178	370	1.109	5	1.549	7	3.040
30	15.569	889	8.612	54	1.762	19	11.336	1.859	5.323	34	8.442	29	15.687
24	17.394	890	8.927	51	2.143	25	12.036	2.159	5.437	41	9.911	25	17.573
5	2.905	166	1.481	8	363	7	2.025	390	900	8	1.625	6	2.929
19	14.489	724	7.446	43	1.780	18	10.011	1.769	4.537	33	8.286	19	14.644
20	15.875	777	7.840	39	2.098	13	10.767	1.939	4.602	25	9.467	19	16.052
1	2.492	129	1.295	9	297	5	1.735	322	730	3	1.460	1	2.516
19	13.383	648	6.545	30	1.801	8	9.032	1.617	3.872	22	8.007	18	13.536
16	15.321	747	7.051	41	2.202	17	10.058	1.830	4.022	23	9.572	15	15.462
2	2.516	138	1.252	9	359	3	1.761	293	694	1	1.573	2	2.563
14	12.805	609	5.799	32	1.843	14	8.297	1.537	3.328	22	7.999	13	12.899
10	12.948	580	5.560	31	1.855	9	8.035	1.621	3.014	18	8.442	10	13.105
2	2.144	85	925	4	308	3	1.325	288	534	5	1.342	2	2.171
8	10.804	495	4.635	27	1.547	6	6.710	1.333	2.480	13	7.100	8	10.934
20	13.090	513	5.090	29	2.038	12	7.682	1.590	2.766	19	8.821	18	13.214
4	2.053	83	831	4	305	2	1.225	248	471	3	1.343	3	2.068
16	11.037	430	4.259	25	1.733	10	6.457	1.342	2.295	16	7.478	15	11.146
5	11.535	474	4.230	20	1.873	7	6.604	1.436	2.145	17	8.118	5	11.721
1	1.796	88	673	3	279	—	1.043	270	332	1	1.228	1	1.832
4	9.739	386	3.557	17	1.594	7	5.561	1.166	1.813	16	6.890	4	9.889

## segue TAV. 32 — Popolazione residente e presente per

ANNO DI NASCITA	ETÀ	POPOLAZIONE RESIDENTE									
		MASCHI					FEMMINE				
		CELIBI	CONIUGATI	SEPARATI LEGALMENTE	VEDOVI	DIVORZIATI	TOTALE	NUBILI	CONIUGATE	SEPARATE LEGALMENTE	VEDOVE
<b>1900</b>		<b>360</b>	<b>3.351</b>	<b>20</b>	<b>1.802</b>	<b>8</b>	<b>5.541</b>	<b>1.216</b>	<b>1.689</b>	<b>16</b>	<b>7.289</b>
Dal 25 Ottobre al 31 Dicembre	80	79	510	3	239	3	834	200	264	2	1.083
Dal 1 Gennaio al 24 Ottobre	81	281	2.841	17	1.563	5	4.707	1.016	1.425	14	6.206
<b>1899</b>		<b>273</b>	<b>2.681</b>	<b>9</b>	<b>1.662</b>	<b>6</b>	<b>4.631</b>	<b>1.099</b>	<b>1.277</b>	<b>10</b>	<b>6.824</b>
Dal 25 Ottobre al 31 Dicembre	81	46	486	2	227	—	761	193	214	2	1.095
Dal 1 Gennaio al 24 Ottobre	82	227	2.195	7	1.435	6	3.870	906	1.063	8	5.729
<b>1898</b>		<b>220</b>	<b>2.041</b>	<b>11</b>	<b>1.429</b>	<b>3</b>	<b>3.704</b>	<b>938</b>	<b>939</b>	<b>6</b>	<b>5.853</b>
Dal 25 Ottobre al 31 Dicembre	82	27	361	3	240	—	631	180	158	1	956
Dal 1 Gennaio al 24 Ottobre	83	193	1.680	8	1.189	3	3.073	758	781	5	4.897
<b>1897</b>		<b>184</b>	<b>1.846</b>	<b>16</b>	<b>1.441</b>	<b>1</b>	<b>3.488</b>	<b>892</b>	<b>754</b>	<b>7</b>	<b>5.754</b>
Dal 25 Ottobre al 31 Dicembre	83	44	316	7	245	—	612	161	124	—	926
Dal 1 Gennaio al 24 Ottobre	84	140	1.530	9	1.196	1	2.876	731	630	7	4.828
<b>1896</b>		<b>113</b>	<b>1.364</b>	<b>5</b>	<b>1.285</b>	<b>3</b>	<b>2.770</b>	<b>773</b>	<b>570</b>	<b>6</b>	<b>4.988</b>
Dal 25 Ottobre al 31 Dicembre	84	17	244	4	218	2	485	135	95	—	810
Dal 1 Gennaio al 24 Ottobre	85	96	1.120	1	1.067	1	2.285	638	475	6	4.178
<b>1895</b>		<b>135</b>	<b>941</b>	<b>5</b>	<b>1.012</b>	<b>—</b>	<b>2.093</b>	<b>620</b>	<b>359</b>	<b>4</b>	<b>3.912</b>
Dal 25 Ottobre al 31 Dicembre	85	20	151	—	153	—	324	105	54	2	549
Dal 1 Gennaio al 24 Ottobre	86	115	790	5	859	—	1.769	515	305	2	3.363
<b>1894</b>		<b>96</b>	<b>759</b>	<b>1</b>	<b>935</b>	<b>2</b>	<b>1.793</b>	<b>542</b>	<b>288</b>	<b>3</b>	<b>3.598</b>
Dal 25 Ottobre al 31 Dicembre	86	15	151	—	161	—	327	95	45	1	650
Dal 1 Gennaio al 24 Ottobre	87	81	608	1	774	2	1.466	447	243	2	2.948
<b>1893</b>		<b>77</b>	<b>580</b>	<b>4</b>	<b>827</b>	<b>—</b>	<b>1.488</b>	<b>417</b>	<b>188</b>	<b>4</b>	<b>3.034</b>
Dal 25 Ottobre al 31 Dicembre	87	11	110	—	158	—	279	86	37	2	523
Dal 1 Gennaio al 24 Ottobre	88	66	470	4	669	—	1.209	331	151	2	2.511
<b>1892</b>		<b>59</b>	<b>457</b>	<b>1</b>	<b>674</b>	<b>—</b>	<b>1.191</b>	<b>347</b>	<b>127</b>	<b>—</b>	<b>2.249</b>
Dal 25 Ottobre al 31 Dicembre	88	16	78	—	116	—	210	64	23	—	351
Dal 1 Gennaio al 24 Ottobre	89	43	379	1	558	—	981	283	104	—	1.898
<b>1891</b>		<b>45</b>	<b>261</b>	<b>2</b>	<b>527</b>	<b>—</b>	<b>835</b>	<b>212</b>	<b>93</b>	<b>2</b>	<b>1.741</b>
Dal 25 Ottobre al 31 Dicembre	89	7	42	—	84	—	133	32	16	—	265
Dal 1 Gennaio al 24 Ottobre	90	38	219	2	443	—	702	180	77	2	1.476
<b>1890</b>		<b>36</b>	<b>193</b>	<b>3</b>	<b>440</b>	<b>—</b>	<b>672</b>	<b>170</b>	<b>42</b>	<b>1</b>	<b>1.371</b>
Dal 25 Ottobre al 31 Dicembre	90	6	29	1	70	—	106	37	11	—	235
Dal 1 Gennaio al 24 Ottobre	91	30	164	2	370	—	566	193	31	1	1.136
<b>1889</b>		<b>27</b>	<b>141</b>	<b>—</b>	<b>304</b>	<b>1</b>	<b>473</b>	<b>130</b>	<b>28</b>	<b>—</b>	<b>979</b>
Dal 25 Ottobre al 31 Dicembre	91	6	27	—	51	1	85	27	7	—	156
Dal 1 Gennaio al 24 Ottobre	92	21	114	—	253	—	388	103	21	—	823
<b>1888</b>		<b>21</b>	<b>70</b>	<b>—</b>	<b>205</b>	<b>—</b>	<b>296</b>	<b>88</b>	<b>11</b>	<b>—</b>	<b>765</b>
Dal 25 Ottobre al 31 Dicembre	92	5	13	—	44	—	62	17	2	—	139
Dal 1 Gennaio al 24 Ottobre	93	16	57	—	161	—	234	71	9	—	626
<b>1887</b>		<b>12</b>	<b>43</b>	<b>—</b>	<b>175</b>	<b>—</b>	<b>230</b>	<b>72</b>	<b>12</b>	<b>—</b>	<b>541</b>
Dal 25 Ottobre al 31 Dicembre	93	4	6	—	42	—	52	11	1	—	100
Dal 1 Gennaio al 24 Ottobre	94	8	37	—	133	—	178	61	11	—	441
<b>1886</b>		<b>11</b>	<b>36</b>	<b>1</b>	<b>115</b>	<b>—</b>	<b>163</b>	<b>42</b>	<b>10</b>	<b>—</b>	<b>335</b>
Dal 25 Ottobre al 31 Dicembre	94	2	8	—	21	—	31	7	1	—	75
Dal 1 Gennaio al 24 Ottobre	95	9	28	1	94	—	132	35	9	—	260
<b>1885</b>		<b>2</b>	<b>16</b>	<b>—</b>	<b>88</b>	<b>—</b>	<b>106</b>	<b>26</b>	<b>5</b>	<b>—</b>	<b>287</b>
Dal 25 Ottobre al 31 Dicembre	95	—	2	—	18	—	20	7	3	—	47
Dal 1 Gennaio al 24 Ottobre	96	2	14	—	70	—	86	19	2	—	240
<b>1884</b>		<b>2</b>	<b>7</b>	<b>—</b>	<b>37</b>	<b>—</b>	<b>46</b>	<b>23</b>	<b>2</b>	<b>—</b>	<b>157</b>
Dal 25 Ottobre al 31 Dicembre	96	—	—	—	9	—	9	6	1	—	28
Dal 1 Gennaio al 24 Ottobre	97	2	7	—	28	—	37	17	1	—	129
<b>1883</b>		<b>4</b>	<b>7</b>	<b>—</b>	<b>27</b>	<b>—</b>	<b>38</b>	<b>8</b>	<b>1</b>	<b>—</b>	<b>84</b>
Dal 25 Ottobre al 31 Dicembre	97	1	—	—	4	—	5	1	1	—	22
Dal 1 Gennaio al 24 Ottobre	98	3	7	—	23	—	33	7	—	—	62
<b>1882</b>		<b>—</b>	<b>2</b>	<b>—</b>	<b>11</b>	<b>—</b>	<b>13</b>	<b>10</b>	<b>—</b>	<b>—</b>	<b>71</b>
Dal 25 Ottobre al 31 Dicembre	98	—	1	—	2	—	3	4	—	—	12
Dal 1 Gennaio al 24 Ottobre	99	—	1	—	9	—	10	6	—	—	59
<b>1881</b>		<b>—</b>	<b>2</b>	<b>—</b>	<b>3</b>	<b>—</b>	<b>5</b>	<b>2</b>	<b>2</b>	<b>—</b>	<b>40</b>
Dal 25 Ottobre al 31 Dicembre	99	—	—	—	—	—	—	—	—	—	10
Dal 1 Gennaio al 24 Ottobre	100	—	2	—	3	—	5	2	2	—	30
<b>1880 e anni precedenti</b>	<b>100 E PIU'</b>	<b>4</b>	<b>1</b>	<b>—</b>	<b>9</b>	<b>—</b>	<b>14</b>	<b>6</b>	<b>—</b>	<b>—</b>	<b>30</b>
<b>TOTALE</b>		<b>791.277</b>	<b>1.050.131</b>	<b>16.632</b>	<b>54.841</b>	<b>4.886</b>	<b>1.917.767</b>	<b>686.845</b>	<b>1.054.725</b>	<b>18.517</b>	<b>271.646</b>



## anno di nascita, età, sesso e stato civile

POPOLAZIONE PRESENTE													
		MASCHI						FEMMINE					
DIVORZIATE	TOTALE	CELIBI	CONIUGATI	SEPARATI LEGALMENTE	VEDOVI	DIVORZIATI	TOTALE	NUBILI	CONIUGATE	SEPARATE LEGALMENTE	VEDOVE	DIVORZIATE	TOTALE
7	10.217	375	3.390	19	1.828	9	5.621	1.245	1.715	16	7.328	7	10.311
2	1.551	79	514	3	248	3	847	205	267	2	1.099	3	1.576
5	8.666	296	2.876	16	1.580	6	4.774	1.040	1.448	14	6.229	4	8.735
4	9.214	278	2.711	9	1.679	6	4.683	1.121	1.306	10	6.884	3	9.324
1	1.505	46	490	2	227	—	765	200	221	2	1.111	1	1.535
3	7.709	232	2.221	7	1.452	6	3.918	921	1.085	8	5.773	2	7.789
11	7.747	224	2.064	11	1.430	3	3.732	958	959	6	5.927	11	7.861
2	1.297	29	368	3	246	—	646	181	167	1	967	2	1.318
9	6.450	195	1.696	8	1.184	3	3.086	777	792	5	4.960	9	6.543
5	7.412	190	1.879	16	1.468	1	3.554	913	760	9	5.810	5	7.497
1	1.212	43	321	7	252	—	623	167	127	2	934	1	1.231
4	6.200	147	1.558	9	1.216	1	2.931	746	633	7	4.876	4	6.266
1	6.338	118	1.383	5	1.316	3	2.825	785	585	5	5.053	1	6.429
—	1.040	18	242	4	223	2	489	137	99	—	817	—	1.053
1	5.298	100	1.141	1	1.093	1	2.336	648	486	5	4.236	1	5.376
5	4.900	139	955	6	1.032	—	2.132	638	371	3	3.991	5	5.008
1	711	19	150	—	154	—	323	109	58	1	566	1	735
4	4.189	120	805	6	878	—	1.809	529	313	2	3.425	4	4.273
2	4.433	101	773	1	952	3	1.830	563	293	3	3.656	2	4.517
—	791	15	152	—	169	—	336	102	46	1	655	—	804
2	3.642	86	621	1	783	3	1.494	461	247	2	3.001	2	3.713
1	3.644	83	594	5	846	—	1.528	425	197	3	3.090	1	3.716
—	648	11	110	—	162	—	283	85	38	2	526	—	651
1	2.996	72	484	5	684	—	1.245	340	159	1	2.564	1	3.065
—	2.723	59	467	1	684	—	1.211	359	131	—	2.297	—	2.787
—	438	16	82	—	118	—	216	65	23	—	354	—	442
—	2.285	43	385	1	566	—	995	294	108	—	1.943	—	2.345
1	2.049	45	269	2	536	—	852	226	94	2	1.768	1	2.091
—	313	7	43	—	84	—	134	34	16	—	268	—	318
1	1.736	38	226	2	452	—	718	192	78	2	1.500	1	1.773
—	1.584	38	190	3	451	—	682	173	44	1	1.396	—	1.614
—	283	7	29	1	73	—	110	38	13	—	241	—	292
—	1.301	31	161	2	378	—	572	135	31	1	1.155	—	1.322
1	1.138	29	141	—	308	—	478	131	29	—	997	1	1.158
—	190	6	26	—	50	—	82	27	7	—	159	—	193
1	948	23	115	—	258	—	396	104	22	—	838	1	965
—	864	20	76	—	204	—	300	90	12	—	784	—	886
—	158	5	15	—	42	—	62	17	2	—	140	—	159
—	706	15	61	—	162	—	238	73	10	—	644	—	727
—	625	13	42	—	174	—	229	75	12	—	557	—	644
—	112	4	6	—	42	—	52	12	1	—	100	—	113
—	513	9	36	—	132	—	177	63	11	—	457	—	531
—	387	11	34	1	119	—	165	44	11	—	346	—	401
—	83	2	8	—	22	—	32	8	1	—	75	—	84
—	304	9	26	1	97	—	133	36	10	—	271	—	317
—	318	2	16	—	87	—	105	28	5	—	294	—	327
—	57	—	2	—	18	—	20	7	3	—	50	—	60
—	261	2	14	—	69	—	85	21	2	—	244	—	267
—	182	2	5	—	37	—	44	25	2	—	158	—	185
—	35	—	—	—	9	—	9	6	1	—	30	—	37
—	147	2	5	—	28	—	35	19	1	—	128	—	148
—	93	5	8	—	28	—	41	9	1	—	88	—	98
—	24	2	—	—	4	—	6	2	1	—	22	—	25
—	69	3	8	—	24	—	35	7	—	—	66	—	73
—	81	—	2	—	12	—	14	10	—	—	72	—	82
—	16	—	1	—	3	—	4	4	—	—	13	—	17
—	65	—	1	—	9	—	10	6	—	—	59	—	65
—	44	2	3	—	3	—	8	2	3	—	40	—	45
—	10	—	—	—	—	—	—	—	1	—	10	—	11
—	34	2	3	—	3	—	8	2	2	—	30	—	34
—	36	6	—	—	9	—	15	9	—	—	30	—	39
8.013	2.039.746	801.955	1.052.126	16.596	55.451	4.874	1.931.002	691.368	1.057.385	18.587	273.941	8.052	2.049.333

TAV. 33 - Popolazione residente in età da 6 anni in poi

GRADO DI ISTRUZIONE	MASCHI E FEMMINE									
	CLASSI DI ETÀ (anni)									
	6-10	11-13	14-18	19-24	25-29	30-34	35-44	45-54	55-64	65-74
<b>LAUREA</b>	—	—	—	1.802	20.695	24.016	26.023	15.117	12.784	5.735
<b>Gruppo scientifico</b>	—	—	—	500	4.091	3.888	5.054	3.417	2.579	758
Chimica, chimica industriale	—	—	—	45	371	550	1.201	648	593	199
Farmacia, chimica e tecnologia farmaceutiche	—	—	—	119	1.021	592	907	1.270	1.107	373
Matematica, matematica e fisica, fisica, astronomia	—	—	—	147	1.029	1.200	1.401	691	582	106
Scienze naturali, scienze geologiche, scienze biologiche	—	—	—	178	1.637	1.513	1.526	804	294	75
Scienze dell'informazione	—	—	—	7	29	21	10	1	1	3
Discipline nautiche	—	—	—	4	4	12	9	3	2	2
<b>Gruppo medico</b>	—	—	—	61	3.867	3.596	2.714	2.455	2.300	948
Medicina e chirurgia	—	—	—	61	3.867	3.596	2.714	2.455	2.300	948
<b>Gruppo ingegneria</b>	—	—	—	51	2.444	3.365	3.136	1.385	1.214	353
Ingegneria	—	—	—	30	1.830	2.795	2.712	1.204	1.119	314
Architettura, urbanistica	—	—	—	21	614	570	424	181	95	39
<b>Gruppo agrario</b>	—	—	—	90	845	773	806	805	867	338
Scienze agrarie, scienze forestali	—	—	—	69	529	456	589	480	433	218
Medicina veterinaria	—	—	—	12	258	288	181	312	417	111
Scienze delle preparazioni alimentari, scienze della produzione animale	—	—	—	9	58	29	36	13	17	9
<b>Gruppo economico</b>	—	—	—	282	1.782	2.862	3.600	1.359	895	812
Economia aziendale, economia e commercio economia politica, scienze coloniali, scienze economiche, scienze economiche e bancarie, scienze bancarie ed assicurative, scienze economico-marittime, scienze economiche e sociali	—	—	—	195	1.065	1.666	2.685	1.125	798	769
Scienze politiche, scienze politiche per l'Europa occidentale, scienze politiche per l'oriente	—	—	—	47	527	881	624	149	66	36
Scienze statistiche ed attuariali, scienze statistiche ed economiche, scienze statistiche e demografiche	—	—	—	24	89	93	85	10	15	4
Sociologia	—	—	—	16	101	222	206	75	16	3
<b>Gruppo giuridico</b>	—	—	—	236	2.030	1.625	2.595	2.250	1.322	856
Giurisprudenza	—	—	—	236	2.030	1.625	2.595	2.250	1.322	856
<b>Gruppo letterario</b>	—	—	—	538	5.455	7.772	7.967	3.377	3.548	1.611
Lettere; geografia; materie letterarie; discipline arti, musica e spettacolo	—	—	—	116	1.814	3.849	3.811	1.581	1.998	795
Filosofia, storia, teologia, pedagogia	—	—	—	241	2.110	2.332	2.042	1.115	1.096	694
Psicologia	—	—	—	33	290	93	86	25	16	7
Lingue, letterature e istituzioni dell'Europa occidentale, lingue e letterature straniere moderne, lingue e letterature orientali, lingue e letterature straniere	—	—	—	148	1.241	1.498	2.028	656	438	115
<b>Gruppo altre lauree</b>	—	—	—	44	181	135	151	69	59	59
<b>DIPLOMA</b>	—	—	12.537	141.388	83.526	60.947	70.250	37.657	26.574	11.020
<b>Statistica</b>	—	—	—	60	53	20	50	11	9	2
<b>Vigilanza scuole elementari</b>	—	—	—	52	43	36	53	47	36	18
<b>Educazione fisica</b>	—	—	—	319	775	423	689	178	157	69
<b>Istituto professionale</b>	—	—	3.979	13.681	8.529	6.626	5.785	1.910	883	403
Agrario	—	—	182	962	420	271	296	190	114	51
Industriale	—	—	1.208	3.994	2.965	2.762	1.930	547	229	118
Marinaro	—	—	30	32	34	29	60	43	18	6
Commerciale	—	—	1.925	6.534	3.833	2.811	2.733	825	311	108
Alberghiero	—	—	346	843	577	353	237	52	30	3
Femminile	—	—	288	1.316	700	400	529	253	181	117
<b>Istituto tecnico</b>	—	—	2.070	61.572	37.312	30.962	36.775	17.024	8.968	4.154
Agrario	—	—	156	3.449	1.525	812	1.371	1.260	639	304
Industriale	—	—	500	14.758	12.068	11.132	9.303	3.194	1.733	635
Nautico	—	—	8	125	116	100	167	114	53	28
Commerciale	—	—	940	30.018	14.711	12.567	19.298	7.825	3.735	2.162
Per geometri	—	—	167	7.813	6.620	4.259	4.907	4.110	2.526	912
Per turismo	—	—	42	735	187	88	85	55	21	7
Per perito aziendale	—	—	226	3.582	1.509	1.596	756	125	53	22
Femminile	—	—	31	1.092	576	408	888	341	208	84
<b>Scuola magistrale</b>	—	—	834	4.081	3.472	2.436	2.605	1.646	1.512	646
<b>Istituto magistrale</b>	—	—	1.718	11.615	9.642	8.258	11.275	9.090	9.537	3.165
Liceo classico	—	—	324	10.464	4.473	2.182	2.609	2.200	2.033	680
Liceo scientifico	—	—	609	22.996	8.521	2.226	2.279	1.681	1.095	214
Liceo linguistico	—	—	88	1.364	290	280	324	49	26	29
Liceo artistico	—	—	137	1.444	976	523	625	312	243	156
Istituto d'arte	—	—	161	1.925	1.314	1.077	963	378	228	167
Altri diplomi	—	—	2.617	11.815	8.126	5.898	6.218	3.131	1.847	1.317
<b>LICENZA SCUOLA MEDIA INFERIORE</b>	—	9.576	241.030	144.077	95.462	89.008	122.513	76.020	47.845	26.525
<b>LICENZA SCUOLA ELEMENTARE</b>	13.401	143.513	23.041	26.869	50.560	98.626	290.184	336.142	287.315	202.683
<b>ALFABETI</b>	234.317	4.458	1.770	2.058	2.629	4.426	26.609	75.978	101.991	151.331
<b>ANALFABETI</b>	690	153	468	728	621	736	2.863	6.263	7.697	16.642
<b>TOTALE</b>	248.408	157.700	278.846	316.922	253.493	277.759	538.442	547.177	484.206	413.936

## per sesso, classe di età e grado di istruzione

		MASCHI												
		CLASSI DI ETÀ (anni)												
75 e più	TOTALE	6-10	11-13	14-18	19-24	25-29	30-34	35-44	45-54	55-64	65-74	75 e più	TOTALE	
2.188	108.360	—	—	—	620	9.996	13.162	16.119	10.097	8.921	4.548	1.588	65.051	
413	20.700	—	—	—	133	1.257	1.934	2.975	1.501	1.058	377	163	9.398	
120	3.727	—	—	—	28	243	453	995	482	380	134	65	2.780	
182	5.571	—	—	—	20	279	276	479	474	413	152	58	2.151	
86	5.242	—	—	—	39	323	558	760	254	185	62	31	2.212	
21	6.048	—	—	—	39	390	620	729	289	78	25	6	2.176	
—	72	—	—	—	4	21	18	7	1	1	2	—	54	
4	40	—	—	—	3	1	9	5	1	1	2	—	25	
327	16.268	—	—	—	29	2.484	2.764	2.237	2.141	2.105	892	305	12.957	
327	16.268	—	—	—	29	2.484	2.764	2.237	2.141	2.105	892	305	12.957	
288	12.236	—	—	—	36	2.185	3.170	3.010	1.350	1.191	346	282	11.570	
271	10.275	—	—	—	27	1.749	2.726	2.654	1.186	1.107	309	267	10.025	
17	1.961	—	—	—	9	436	444	356	164	84	37	15	1.545	
178	4.702	—	—	—	59	710	711	745	774	826	316	164	4.305	
105	2.879	—	—	—	47	451	428	557	462	406	200	99	2.650	
65	1.644	—	—	—	9	222	261	172	307	412	111	64	1.558	
8	179	—	—	—	3	37	22	16	5	8	5	1	97	
138	11.730	—	—	—	145	1.108	1.838	2.831	1.161	830	762	131	8.806	
132	8.435	—	—	—	115	748	1.055	2.118	977	752	724	127	6.616	
5	2.335	—	—	—	17	274	585	493	125	54	31	3	1.582	
—	320	—	—	—	10	48	66	66	7	10	4	—	211	
1	640	—	—	—	3	38	132	154	52	14	3	1	397	
302	11.216	—	—	—	114	1.176	1.170	2.063	1.868	1.235	812	282	8.720	
302	11.216	—	—	—	114	1.176	1.170	2.063	1.868	1.235	812	282	8.720	
504	30.772	—	—	—	85	989	1.508	2.168	1.262	1.631	996	232	8.871	
248	14.212	—	—	—	27	311	592	775	319	553	315	58	2.950	
197	9.827	—	—	—	35	484	670	1.064	829	941	644	164	4.831	
7	557	—	—	—	5	72	31	35	8	9	4	3	167	
52	6.176	—	—	—	18	122	215	294	106	128	33	7	923	
38	736	—	—	—	19	87	67	90	40	45	47	29	424	
7.536	451.435	—	—	4.200	66.324	42.921	33.400	38.481	19.833	13.787	5.828	2.187	226.961	
—	205	—	—	—	26	20	15	35	6	8	1	—	111	
11	296	—	—	—	2	2	4	9	15	12	9	6	59	
16	2.626	—	—	—	114	423	241	305	101	68	49	5	1.306	
167	41.963	—	—	1.507	5.521	3.993	3.592	3.004	1.058	504	201	72	19.452	
28	2.514	—	—	104	726	352	248	271	186	110	46	25	2.068	
48	13.801	—	—	1.107	3.629	2.777	2.640	1.827	498	203	95	38	12.814	
2	254	—	—	17	14	30	24	50	37	18	6	2	198	
34	19.114	—	—	99	655	503	503	730	295	151	52	6	2.994	
3	2.444	—	—	180	497	331	177	126	42	22	2	1	1.378	
52	3.836	—	—	—	—	—	—	—	—	—	—	—	—	
2.181	201.018	—	—	1.073	35.988	25.494	22.167	27.238	13.400	7.794	3.429	1.490	138.073	
112	9.628	—	—	136	2.981	1.366	744	1.301	1.189	594	288	101	8.700	
304	53.627	—	—	445	13.439	11.286	10.679	9.055	3.138	1.691	606	251	50.590	
18	729	—	—	8	99	98	87	153	98	46	25	16	630	
1.311	92.567	—	—	312	11.708	6.138	6.035	11.596	4.777	2.903	1.585	768	45.822	
357	31.671	—	—	142	7.067	6.243	4.152	4.809	4.075	2.506	905	346	30.245	
3	1.223	—	—	6	147	55	43	54	48	15	7	2	377	
10	7.879	—	—	24	547	308	427	270	75	39	13	6	1.709	
66	3.694	—	—	—	—	—	—	—	—	—	—	—	—	
613	17.845	—	—	—	—	—	—	—	—	—	—	—	—	
3.475	67.775	—	—	72	899	1.016	1.091	1.216	1.071	2.244	810	181	8.600	
281	25.246	—	—	146	4.451	2.107	1.237	1.663	1.337	1.425	475	156	12.997	
72	39.693	—	—	299	12.906	5.362	1.644	1.776	1.259	840	151	37	24.274	
20	2.470	—	—	22	183	39	42	60	8	4	7	—	365	
48	4.464	—	—	34	473	334	167	232	130	124	96	24	1.614	
59	6.272	—	—	45	697	458	408	399	205	126	126	26	2.490	
593	41.562	—	—	1.002	5.064	3.673	2.792	2.544	1.243	638	474	190	17.620	
9.913	861.969	—	4.545	122.336	78.738	49.620	47.832	68.395	43.728	27.717	13.514	3.794	460.219	
84.775	1.557.109	6.793	73.396	14.630	14.056	22.976	42.127	134.416	166.534	138.949	95.318	32.882	742.077	
105.862	711.429	120.173	2.437	950	1.051	1.168	1.809	8.957	27.343	36.315	58.176	35.777	294.156	
19.137	55.998	360	84	258	381	309	348	1.223	2.524	3.015	6.482	5.896	20.880	
229.411	3.746.300	127.326	80.462	142.374	161.170	126.990	138.678	267.591	270.059	228.704	183.866	82.124	1.809.344	

**TAV. 34 - Popolazione residente attiva e non attiva per sesso, classe di età e grado di istruzione;**

CONDIZIONE CLASSI DI ETÀ	LAUREATI			DIPLOMATI			FORNITI DI LICENZA DI SCUOLA MEDIA INFERIORE		
	M	F	MF	M	F	MF	M	F	MF
Agricoltura	1.266	207	1.473	7.592	2.810	10.402	22.831	9.496	32.327
14 - 19	—	—	—	290	189	479	3.580	1.646	5.226
20 - 29	229	81	310	3.326	1.549	4.875	7.730	4.129	11.859
30 - 44	479	74	553	2.339	677	3.016	6.197	2.491	8.688
45 - 54	224	17	241	919	225	1.144	3.143	817	3.960
55 - 64	213	33	246	566	142	708	1.712	317	2.029
65 e piu'	121	2	123	152	28	180	469	96	565
Industrie	8.634	1.114	9.748	67.279	28.762	96.041	157.157	71.768	228.925
14 - 19	—	—	—	2.566	2.182	4.748	29.604	15.187	44.791
20 - 29	1.602	549	2.151	30.450	17.782	48.232	57.255	32.489	89.744
30 - 44	4.943	459	5.402	26.230	7.479	33.709	49.820	19.683	69.503
45 - 54	1.306	73	1.379	5.771	1.043	6.814	15.164	3.613	18.777
55 - 64	685	30	715	2.067	249	2.316	4.793	706	5.499
65 e piu'	98	3	101	195	27	222	521	90	611
Altre attivita'	45.297	32.383	77.680	94.586	103.040	197.626	140.629	104.878	245.507
14 - 19	—	—	—	1.151	3.497	4.648	10.008	12.609	22.617
20 - 29	5.699	7.693	13.392	32.555	46.490	79.045	39.408	36.495	75.903
30 - 44	23.120	18.090	41.210	41.554	37.351	78.905	58.328	41.131	99.459
45 - 54	8.268	4.024	12.292	12.340	10.558	22.898	22.652	10.641	33.293
55 - 64	6.272	2.369	8.641	6.200	4.622	10.822	8.948	3.409	12.357
65 e piu'	1.938	207	2.145	786	522	1.308	1.285	593	1.878
<b>TOTALE</b>	<b>55.197</b>	<b>33.704</b>	<b>88.901</b>	<b>169.457</b>	<b>134.612</b>	<b>304.069</b>	<b>320.617</b>	<b>186.142</b>	<b>506.759</b>
14 - 19	—	—	—	4.007	5.868	9.875	43.192	29.442	72.634
20 - 29	7.530	8.323	15.853	66.331	65.821	132.152	104.393	73.113	177.506
30 - 44	28.542	18.623	47.165	70.123	45.507	115.630	114.345	63.305	177.650
45 - 54	9.798	4.114	13.912	19.030	11.826	30.856	40.959	15.071	56.030
55 - 64	7.170	2.432	9.602	8.833	5.013	13.846	15.453	4.432	19.885
65 e piu'	2.157	212	2.369	1.133	577	1.710	2.275	779	3.054
In cerca di prima occupazione	2.092	3.274	5.366	8.772	17.166	25.938	13.412	22.060	35.472
14 - 19	—	—	—	3.060	7.925	10.985	9.594	17.045	26.639
20 - 29	1.700	2.769	4.469	5.249	8.679	13.928	2.967	4.237	7.204
30 - 44	371	504	875	398	549	947	637	726	1.363
45 - 54	15	1	16	50	9	59	172	50	222
55 - 64	6	—	6	15	4	19	42	2	44
65 e piu'	—	—	—	—	—	—	—	—	—
Studenti	434	311	745	27.771	27.365	55.136	78.634	82.077	160.711
14 - 19	—	—	—	4.436	6.573	11.009	77.382	81.320	158.702
20 - 29	319	266	585	22.413	20.226	42.639	1.245	757	2.002
30 - 44	115	44	159	913	555	1.468	7	—	7
45 - 54	—	1	1	9	11	20	—	—	—
55 - 64	—	—	—	—	—	—	—	—	—
65 e piu'	—	—	—	—	—	—	—	—	—
Casalinghe	—	3.093	3.093	—	31.903	31.903	—	88.093	88.093
14 - 19	—	—	—	—	339	339	—	3.021	3.021
20 - 29	—	439	439	—	8.072	8.072	—	19.618	19.618
30 - 44	—	1.225	1.225	—	11.756	11.756	—	29.943	29.943
45 - 54	—	584	584	—	4.660	4.660	—	15.375	15.375
55 - 64	—	540	540	—	4.031	4.031	—	10.170	10.170
65 e piu'	—	305	305	—	3.045	3.045	—	9.966	9.966
Ritirati dal lavoro	5.342	2.615	7.957	12.092	11.803	23.895	28.963	15.266	44.229
14 - 19	—	—	—	2	2	4	51	59	110
20 - 29	4	5	9	14	62	76	57	228	285
30 - 44	29	277	306	127	598	725	442	783	1.225
45 - 54	152	277	429	559	1.122	1.681	2.111	1.461	3.572
55 - 64	1.495	843	2.338	4.733	3.525	8.258	11.713	5.133	16.846
65 e piu'	3.662	1.213	4.875	6.657	6.494	13.151	14.589	7.602	22.191
Scolari	—	—	—	—	—	—	4.545	5.031	9.576
6 - 10	—	—	—	—	—	—	—	—	—
11 - 13	—	—	—	—	—	—	4.545	5.031	9.576
Altri	1.986	312	2.298	8.869	1.625	10.494	14.048	3.081	17.129
6 - 10	—	—	—	—	—	—	—	—	—
11 - 13	—	—	—	—	—	—	—	—	—
14 - 19	—	—	—	1.755	78	1.833	8.484	519	9.003
20 - 29	1.063	79	1.142	6.178	361	6.539	3.329	516	3.845
30 - 44	224	85	309	320	351	671	796	537	1.333
45 - 54	132	43	175	185	196	381	486	335	821
55 - 64	250	48	298	206	214	420	509	391	900
65 e piu'	317	57	374	225	425	650	444	783	1.227
<b>TOTALE</b>	<b>65.051</b>	<b>43.309</b>	<b>108.360</b>	<b>226.961</b>	<b>224.474</b>	<b>451.435</b>	<b>460.219</b>	<b>401.750</b>	<b>861.969</b>

## attiva per settore di attività economica, non attiva per condizione non professionale

FORNITI DI LICENZA DI SCUOLA ELEMENTARE			ALFABETI PRIVI DI TITOLO DI STUDIO			ANALFABETI			TOTALE		
M	F	MF	M	F	MF	M	F	MF	M	F	MF
85.280	42.177	127.457	24.580	16.061	40.641	1.699	964	2.663	143.248	71.715	214.963
586	240	826	19	7	26	—	—	—	4.475	2.082	6.557
3.755	2.900	6.655	209	168	377	—	—	—	15.249	8.827	24.076
22.677	17.076	39.753	2.349	3.382	5.731	166	168	334	34.207	23.868	58.075
29.718	15.047	44.765	8.239	8.049	16.288	636	558	1.194	42.879	24.713	67.592
22.049	6.033	28.082	9.108	3.666	12.774	550	178	728	34.198	10.369	44.567
6.495	881	7.376	4.656	789	5.445	347	60	407	12.240	1.856	14.096
226.448	94.383	320.831	27.801	10.767	38.568	1.488	357	1.845	488.807	207.151	695.958
4.339	1.263	5.602	197	63	260	—	—	—	36.706	18.695	55.401
20.233	12.504	32.737	1.149	422	1.571	—	—	—	110.689	63.746	174.435
90.140	51.162	141.302	5.610	3.515	9.125	275	106	381	177.018	82.404	259.422
76.104	24.798	100.902	12.441	5.441	17.882	752	217	969	111.538	35.185	146.723
33.152	4.341	37.493	7.709	1.186	8.895	429	29	458	48.835	6.541	55.376
2.480	315	2.795	695	140	835	32	5	37	4.021	580	4.601
151.503	106.678	258.181	10.116	12.676	22.792	206	357	563	442.337	360.012	802.349
1.184	855	2.039	54	51	105	203	—	—	12.397	17.012	29.409
9.630	7.429	17.059	346	270	616	—	—	—	87.638	98.377	186.015
60.082	48.682	108.764	1.861	2.577	4.438	33	82	115	184.978	147.913	332.891
49.988	33.547	83.535	3.685	5.982	9.667	88	178	266	97.021	64.930	161.951
25.569	13.265	38.834	2.831	2.769	5.600	64	69	133	49.884	26.503	76.387
5.050	2.900	7.950	1.339	1.027	2.366	21	28	49	10.419	5.277	15.696
<b>463.231</b>	<b>243.238</b>	<b>706.469</b>	<b>62.497</b>	<b>39.504</b>	<b>102.001</b>	<b>3.393</b>	<b>1.678</b>	<b>5.071</b>	<b>1.074.392</b>	<b>638.878</b>	<b>1.713.270</b>
6.109	2.358	8.467	270	121	391	—	—	—	53.578	37.789	91.367
33.618	22.833	56.451	1.704	860	2.564	—	—	—	213.576	170.950	384.526
172.899	116.920	289.819	9.820	9.474	19.294	474	356	830	396.203	254.185	650.388
155.810	73.392	229.202	24.365	19.472	43.837	1.476	953	2.429	251.438	124.828	376.266
80.770	23.639	104.409	19.648	7.621	27.269	1.043	276	1.319	132.917	43.413	176.330
14.025	4.096	18.121	6.690	1.956	8.646	400	93	493	26.680	7.713	34.393
4.161	4.273	8.434	306	349	655	11	8	19	28.754	47.130	75.884
1.896	1.675	3.571	65	109	174	—	—	—	14.615	26.754	41.369
716	1.098	1.814	75	100	175	—	—	—	10.707	16.883	27.590
972	1.322	2.294	78	109	187	6	4	10	2.462	3.214	5.676
432	161	593	52	27	79	4	3	7	725	251	976
145	17	162	36	4	40	1	1	2	245	28	273
—	—	—	—	—	—	—	—	—	—	—	—
7.371	4.636	12.007	667	615	1.282	—	—	—	114.877	115.004	229.881
7.290	4.534	11.824	626	579	1.205	—	—	—	89.734	93.006	182.740
81	102	183	41	36	77	—	—	—	24.099	21.387	45.486
—	—	—	—	—	—	—	—	—	1.035	599	1.634
—	—	—	—	—	—	—	—	—	9	12	21
—	—	—	—	—	—	—	—	—	—	—	—
—	—	—	—	—	—	—	—	—	—	—	—
—	317.796	317.796	—	97.230	97.230	—	8.458	8.458	—	546.573	546.573
—	969	969	—	89	89	—	19	19	—	4.437	4.437
—	14.503	14.503	—	1.128	1.128	—	123	123	—	43.883	43.883
—	90.803	90.803	—	9.697	9.697	—	769	769	—	144.193	144.193
—	85.807	85.807	—	24.183	24.183	—	1.805	1.805	—	132.414	132.414
—	68.786	68.786	—	25.185	25.185	—	1.679	1.679	—	110.391	110.391
—	56.928	56.928	—	36.948	36.948	—	4.063	4.063	—	111.255	111.255
174.891	153.953	328.844	102.159	151.747	253.906	13.112	20.031	33.143	336.559	355.415	691.974
14	14	28	9	17	26	—	—	—	76	92	168
60	131	191	22	31	53	—	—	—	157	457	614
1.096	1.764	2.860	287	437	724	83	83	166	2.064	3.942	6.006
8.049	8.208	16.257	2.055	3.849	5.904	400	401	801	13.326	15.318	28.644
54.749	52.357	107.106	15.250	30.718	45.968	1.443	2.178	3.621	89.383	94.754	184.137
110.923	91.479	202.402	84.536	116.695	201.231	11.186	17.369	28.555	231.553	240.852	472.405
80.189	76.725	156.914	122.610	116.165	238.775	—	—	—	207.344	197.921	405.265
6.793	6.608	13.401	120.173	114.144	234.317	—	—	—	126.966	120.752	247.718
73.396	70.117	143.513	2.437	2.021	4.458	—	—	—	80.378	77.169	157.547
12.234	14.411	26.645	5.917	11.663	17.580	4.364	4.943	9.307	47.418	36.035	83.453
—	—	—	—	—	—	360	330	690	360	330	690
—	—	—	—	—	—	84	69	153	84	69	153
1.100	196	1.296	107	57	164	317	241	558	11.763	1.091	12.854
778	395	1.173	250	161	411	631	486	1.117	12.229	1.998	14.227
1.576	1.458	3.034	581	552	1.133	1.008	816	1.824	4.505	3.799	8.304
2.243	2.040	4.283	871	1.104	1.975	644	577	1.221	4.561	4.295	8.856
3.285	3.567	6.852	1.381	2.148	3.529	528	548	1.076	6.159	6.916	13.075
3.252	6.755	10.007	2.727	7.641	10.368	792	1.876	2.668	7.757	17.537	25.294
<b>742.077</b>	<b>815.032</b>	<b>1.557.109</b>	<b>294.156</b>	<b>417.273</b>	<b>711.429</b>	<b>20.880</b>	<b>35.118</b>	<b>55.998</b>	<b>1.809.344</b>	<b>1.936.956</b>	<b>3.746.300</b>

**TAV. 35 - Popolazione residente attiva in condizione professionale, per sesso, ramo di attività economica, posizione nella professione e grado di istruzione**

GRADO DI ISTRUZIONE	POSIZIONE NELLA PROFESSIONE											
	IMPRENDITORI E LIBERI PROFESSIONISTI		LAVORATORI IN PROPRIO		COADIUVANTI		DIRIGENTI E IMPIEGATI		LAVORATORI DIPENDENTI		TOTALE	
	MF	M	MF	M	MF	M	MF	M	MF	M	MF	M

**0 — Agricoltura, caccia, foreste, pesca**

<b>LAUREA</b>	<b>317</b>	<b>278</b>	<b>400</b>	<b>350</b>	<b>76</b>	<b>48</b>	<b>574</b>	<b>523</b>	<b>106</b>	<b>67</b>	<b>1.473</b>	<b>1.266</b>
Gruppo scientifico	50	34	65	51	21	7	79	60	24	13	239	165
Gruppo medico	13	13	14	12	—	—	—	—	4	4	31	29
Gruppo ingegneria	41	41	31	31	4	3	19	18	6	5	101	98
Gruppo agrario	85	84	126	123	19	18	373	361	24	19	627	605
Gruppo economico	48	42	64	60	11	9	60	55	10	8	193	174
Gruppo giuridico	61	55	59	55	6	5	25	20	6	5	157	140
Gruppo letterario	15	5	39	17	15	6	16	7	32	13	117	48
Gruppo altre lauree	4	4	2	1	—	—	2	2	—	—	8	7
<b>DIPLOMA</b>	<b>572</b>	<b>461</b>	<b>3.300</b>	<b>2.797</b>	<b>1.116</b>	<b>733</b>	<b>3.247</b>	<b>2.283</b>	<b>2.167</b>	<b>1.318</b>	<b>10.402</b>	<b>7.592</b>
Statistica	—	—	1	1	—	—	—	—	—	—	1	1
Vigilanza scuole elementari	—	—	—	—	—	—	1	—	2	—	3	—
Educazione fisica	—	—	2	1	—	—	1	1	2	—	5	2
Istituto professionale	21	17	444	400	171	117	327	183	399	263	1.362	980
Istituto tecnico	328	305	1.806	1.663	579	468	2.440	1.867	1.011	757	6.164	5.060
Scuola magistrale, istituto magistrale	49	9	224	59	126	8	165	40	240	27	804	143
Liceo classico	72	54	206	179	40	26	62	52	59	38	439	349
Liceo scientifico, liceo linguistico	70	58	288	244	79	55	107	72	113	74	657	503
Liceo artistico, istituto d'arte	3	1	56	35	22	5	17	9	55	20	153	70
Altri diplomi	29	17	273	215	99	54	127	59	286	139	814	484
<b>LICENZA SCUOLA MEDIA INFERIORE</b>	<b>523</b>	<b>404</b>	<b>13.379</b>	<b>11.498</b>	<b>4.935</b>	<b>3.366</b>	<b>1.532</b>	<b>891</b>	<b>11.958</b>	<b>6.672</b>	<b>32.327</b>	<b>22.831</b>
<b>LICENZA SCUOLA ELEMENTARE</b>	<b>657</b>	<b>552</b>	<b>68.424</b>	<b>55.689</b>	<b>10.902</b>	<b>2.615</b>	<b>791</b>	<b>677</b>	<b>46.683</b>	<b>25.747</b>	<b>127.457</b>	<b>85.280</b>
<b>ALFABETI</b>	<b>63</b>	<b>53</b>	<b>20.118</b>	<b>15.283</b>	<b>3.471</b>	<b>488</b>	<b>4</b>	<b>2</b>	<b>16.985</b>	<b>8.754</b>	<b>40.641</b>	<b>24.580</b>
<b>ANALFABETI</b>	<b>—</b>	<b>—</b>	<b>978</b>	<b>766</b>	<b>170</b>	<b>53</b>	<b>—</b>	<b>—</b>	<b>1.515</b>	<b>880</b>	<b>2.663</b>	<b>1.699</b>
<b>TOTALE</b>	<b>2.132</b>	<b>1.748</b>	<b>106.599</b>	<b>86.383</b>	<b>20.670</b>	<b>7.303</b>	<b>6.148</b>	<b>4.376</b>	<b>79.414</b>	<b>43.438</b>	<b>214.963</b>	<b>143.248</b>

**1 — Energia, gas e acqua**

<b>LAUREA</b>	<b>4</b>	<b>4</b>	<b>—</b>	<b>—</b>	<b>—</b>	<b>—</b>	<b>501</b>	<b>465</b>	<b>42</b>	<b>28</b>	<b>547</b>	<b>497</b>
Gruppo scientifico	1	1	—	—	—	—	100	88	23	12	124	101
Gruppo medico	—	—	—	—	—	—	—	—	—	—	—	—
Gruppo ingegneria	1	1	—	—	—	—	238	236	6	6	245	243
Gruppo agrario	—	—	—	—	—	—	8	7	4	3	12	10
Gruppo economico	1	1	—	—	—	—	102	91	4	4	107	96
Gruppo giuridico	1	1	—	—	—	—	38	33	1	1	40	35
Gruppo letterario	—	—	—	—	—	—	14	9	3	2	17	11
Gruppo altre lauree	—	—	—	—	—	—	1	1	1	—	2	1
<b>DIPLOMA</b>	<b>4</b>	<b>3</b>	<b>—</b>	<b>—</b>	<b>—</b>	<b>—</b>	<b>2.752</b>	<b>2.204</b>	<b>1.296</b>	<b>1.237</b>	<b>4.052</b>	<b>3.444</b>
Statistica	—	—	—	—	—	—	2	2	—	—	2	2
Vigilanza scuole elementari	—	—	—	—	—	—	—	—	—	—	—	—
Educazione fisica	—	—	—	—	—	—	1	1	—	—	1	1
Istituto professionale	1	1	—	—	—	—	238	139	325	312	564	452
Istituto tecnico	2	2	—	—	—	—	2.111	1.833	746	728	2.859	2.563
Scuola magistrale, istituto magistrale	1	—	—	—	—	—	124	33	6	4	131	37
Liceo classico	—	—	—	—	—	—	37	31	11	11	48	42
Liceo scientifico, liceo linguistico	—	—	—	—	—	—	72	49	25	23	97	72
Liceo artistico, istituto d'arte	—	—	—	—	—	—	15	10	9	8	24	18
Altri diplomi	—	—	—	—	—	—	152	106	174	151	326	257
<b>LICENZA SCUOLA MEDIA INFERIORE</b>	<b>2</b>	<b>1</b>	<b>—</b>	<b>—</b>	<b>—</b>	<b>—</b>	<b>1.951</b>	<b>1.433</b>	<b>4.108</b>	<b>4.000</b>	<b>6.061</b>	<b>5.434</b>
<b>LICENZA SCUOLA ELEMENTARE</b>	<b>4</b>	<b>4</b>	<b>—</b>	<b>—</b>	<b>—</b>	<b>—</b>	<b>640</b>	<b>593</b>	<b>4.186</b>	<b>4.035</b>	<b>4.830</b>	<b>4.632</b>
<b>ALFABETI</b>	<b>—</b>	<b>—</b>	<b>—</b>	<b>—</b>	<b>—</b>	<b>—</b>	<b>4</b>	<b>4</b>	<b>215</b>	<b>201</b>	<b>219</b>	<b>205</b>
<b>ANALFABETI</b>	<b>—</b>	<b>—</b>	<b>—</b>	<b>—</b>	<b>—</b>	<b>—</b>	<b>—</b>	<b>—</b>	<b>5</b>	<b>5</b>	<b>5</b>	<b>5</b>
<b>TOTALE</b>	<b>14</b>	<b>12</b>	<b>—</b>	<b>—</b>	<b>—</b>	<b>—</b>	<b>5.848</b>	<b>4.699</b>	<b>9.852</b>	<b>9.506</b>	<b>15.714</b>	<b>14.217</b>

segue TAV. 35 - **Popolazione residente attiva in condizione professionale, per sesso, ramo di attività economica, posizione nella professione e grado di istruzione**

GRADO DI ISTRUZIONE	POSIZIONE NELLA PROFESSIONE											
	IMPRENDITORI E LIBERI PROFESSIONISTI		LAVORATORI IN PROPRIO		COADIUVANTI		DIRIGENTI E IMPIEGATI		LAVORATORI DIPENDENTI		TOTALE	
	MF	M	MF	M	MF	M	MF	M	MF	M	MF	M
<b>1A — Estrazione di combustibili</b>												
<b>LAUREA</b>	1	1	—	—	—	—	155	152	38	24	194	177
Gruppo scientifico	—	—	—	—	—	—	58	56	23	12	81	68
Gruppo medico	—	—	—	—	—	—	—	—	—	—	—	—
Gruppo ingegneria	—	—	—	—	—	—	71	71	4	4	75	75
Gruppo agrario	—	—	—	—	—	—	3	3	3	2	6	5
Gruppo economico	—	—	—	—	—	—	15	14	3	3	18	17
Gruppo giuridico	1	1	—	—	—	—	6	6	1	1	8	8
Gruppo letterario	—	—	—	—	—	—	1	1	3	2	4	3
Gruppo altre lauree	—	—	—	—	—	—	1	1	1	—	2	1
<b>DIPLOMA</b>	—	—	—	—	—	—	636	515	363	328	999	843
Statistica	—	—	—	—	—	—	—	—	—	—	—	—
Vigilanza scuole elementari	—	—	—	—	—	—	—	—	—	—	—	—
Educazione fisica	—	—	—	—	—	—	—	—	—	—	—	—
Istituto professionale	—	—	—	—	—	—	51	24	66	61	117	85
Istituto tecnico	—	—	—	—	—	—	458	411	208	197	666	608
Scuola magistrale, istituto magistrale	—	—	—	—	—	—	30	7	3	2	33	9
Liceo classico	—	—	—	—	—	—	18	15	6	6	24	21
Liceo scientifico, liceo linguistico	—	—	—	—	—	—	28	21	13	11	41	32
Liceo artistico, istituto d'arte	—	—	—	—	—	—	6	4	4	3	10	7
Altri diplomi	—	—	—	—	—	—	45	33	63	48	108	81
<b>LICENZA SCUOLA MEDIA INFERIORE</b>	—	—	—	—	—	—	325	264	881	828	1.206	1.092
<b>LICENZA SCUOLA ELEMENTARE</b>	1	1	—	—	—	—	158	143	1.056	971	1.215	1.115
<b>ALFABETI</b>	—	—	—	—	—	—	3	3	79	73	82	76
<b>ANALFABETI</b>	—	—	—	—	—	—	—	—	—	—	—	—
<b>TOTALE</b>	2	2	—	—	—	—	1.277	1.077	2.417	2.224	3.696	3.303

**1B — Energia elettrica, gas e acqua**

<b>LAUREA</b>	3	3	—	—	—	—	346	313	4	4	353	320
Gruppo scientifico	1	1	—	—	—	—	42	32	—	—	43	33
Gruppo medico	—	—	—	—	—	—	—	—	—	—	—	—
Gruppo ingegneria	1	1	—	—	—	—	167	165	2	2	170	168
Gruppo agrario	—	—	—	—	—	—	5	4	1	1	6	5
Gruppo economico	1	1	—	—	—	—	87	77	1	1	89	79
Gruppo giuridico	—	—	—	—	—	—	32	27	—	—	32	27
Gruppo letterario	—	—	—	—	—	—	13	8	—	—	13	8
Gruppo altre lauree	—	—	—	—	—	—	—	—	—	—	—	—
<b>DIPLOMA</b>	4	3	—	—	—	—	2.116	1.689	933	909	3.053	2.601
Statistica	—	—	—	—	—	—	2	2	—	—	2	2
Vigilanza scuole elementari	—	—	—	—	—	—	—	—	—	—	—	—
Educazione fisica	—	—	—	—	—	—	1	1	—	—	1	1
Istituto professionale	1	1	—	—	—	—	187	115	259	251	447	367
Istituto tecnico	2	2	—	—	—	—	1.653	1.422	538	531	2.193	1.955
Scuola magistrale, istituto magistrale	1	—	—	—	—	—	94	26	3	2	98	28
Liceo classico	—	—	—	—	—	—	19	16	5	5	24	21
Liceo scientifico, liceo linguistico	—	—	—	—	—	—	44	28	12	12	56	40
Liceo artistico, istituto d'arte	—	—	—	—	—	—	9	6	5	5	14	11
Altri diplomi	—	—	—	—	—	—	107	73	111	103	218	176
<b>LICENZA SCUOLA MEDIA INFERIORE</b>	2	1	—	—	—	—	1.626	1.169	3.227	3.172	4.855	4.342
<b>LICENZA SCUOLA ELEMENTARE</b>	3	3	—	—	—	—	482	450	3.130	3.064	3.615	3.517
<b>ALFABETI</b>	—	—	—	—	—	—	1	1	136	128	137	129
<b>ANALFABETI</b>	—	—	—	—	—	—	—	—	5	5	5	5
<b>TOTALE</b>	12	10	—	—	—	—	4.571	3.622	7.435	7.282	12.018	10.914

*segue TAV. 35 - Popolazione residente attiva in condizione professionale, per sesso, ramo di attività economica, posizione nella professione e grado di istruzione*

GRADO DI ISTRUZIONE	POSIZIONE NELLA PROFESSIONE											
	IMPRENDITORI E LIBERI PROFESSIONISTI		LAVORATORI IN PROPRIO		COADIUVANTI		DIRIGENTI E IMPIEGATI		LAVORATORI DIPENDENTI		TOTALE	
	MF	M	MF	M	MF	M	MF	M	MF	M	MF	M
<b>2 — Industrie estrattive, trasformazione minerali, chimiche</b>												
<b>LAUREA</b>	<b>77</b>	<b>73</b>	<b>17</b>	<b>13</b>	<b>9</b>	<b>4</b>	<b>2.114</b>	<b>1.910</b>	<b>118</b>	<b>89</b>	<b>2.335</b>	<b>2.089</b>
Gruppo scientifico	31	28	5	5	6	3	1.115	1.018	46	34	1.203	1.088
Gruppo medico	1	1	—	—	—	—	30	27	6	5	37	33
Gruppo ingegneria	24	24	1	1	—	—	417	410	15	15	457	450
Gruppo agrario	3	3	—	—	—	—	103	102	7	5	113	110
Gruppo economico	11	11	3	2	—	—	245	221	10	8	269	242
Gruppo giuridico	5	5	3	3	1	1	70	62	5	4	84	75
Gruppo letterario	2	1	4	2	1	—	125	61	26	16	158	80
Gruppo altre lauree	—	—	1	—	1	—	9	9	3	2	14	11
<b>DIPLOMA</b>	<b>147</b>	<b>131</b>	<b>394</b>	<b>268</b>	<b>70</b>	<b>31</b>	<b>10.072</b>	<b>6.556</b>	<b>3.833</b>	<b>2.885</b>	<b>14.516</b>	<b>9.871</b>
Statistica	—	—	—	—	—	—	4	4	—	—	4	4
Vigilanza scuole elementari	—	—	—	—	—	—	4	—	—	—	4	—
Educazione fisica	—	—	—	—	—	—	3	3	—	—	3	3
Istituto professionale	5	4	34	21	12	2	1.072	377	814	575	1.937	979
Istituto tecnico	104	98	167	154	33	23	6.905	5.046	1.670	1.491	8.879	6.812
Scuola magistrale, istituto magistrale	8	3	20	4	5	—	475	132	197	51	705	190
Liceo classico	7	6	11	7	2	—	260	204	73	58	353	275
Liceo scientifico, liceo linguistico	16	14	31	20	6	3	476	334	129	99	658	470
Liceo artistico, istituto d'arte	6	5	96	40	5	—	236	132	275	100	618	277
Altri diplomi	1	1	35	22	7	3	637	324	675	511	1.355	861
<b>LICENZA SCUOLA MEDIA INFERIORE</b>	<b>124</b>	<b>104</b>	<b>735</b>	<b>575</b>	<b>138</b>	<b>66</b>	<b>5.907</b>	<b>3.379</b>	<b>16.611</b>	<b>11.488</b>	<b>23.515</b>	<b>15.612</b>
<b>LICENZA SCUOLA ELEMENTARE</b>	<b>121</b>	<b>113</b>	<b>1.348</b>	<b>1.171</b>	<b>155</b>	<b>36</b>	<b>2.411</b>	<b>2.052</b>	<b>36.657</b>	<b>25.421</b>	<b>40.692</b>	<b>28.793</b>
<b>ALFABETI</b>	<b>—</b>	<b>—</b>	<b>99</b>	<b>87</b>	<b>18</b>	<b>5</b>	<b>58</b>	<b>49</b>	<b>6.537</b>	<b>4.375</b>	<b>6.712</b>	<b>4.516</b>
<b>ANALFABETI</b>	<b>—</b>	<b>—</b>	<b>3</b>	<b>3</b>	<b>—</b>	<b>—</b>	<b>—</b>	<b>—</b>	<b>393</b>	<b>291</b>	<b>396</b>	<b>294</b>
<b>TOTALE</b>	<b>469</b>	<b>421</b>	<b>2.596</b>	<b>2.117</b>	<b>390</b>	<b>142</b>	<b>20.562</b>	<b>13.946</b>	<b>64.149</b>	<b>44.549</b>	<b>88.166</b>	<b>61.175</b>

**3 — Industrie lavorazione metalli, meccanica precisione**

<b>LAUREA</b>	<b>203</b>	<b>196</b>	<b>55</b>	<b>50</b>	<b>11</b>	<b>6</b>	<b>3.097</b>	<b>2.813</b>	<b>118</b>	<b>92</b>	<b>3.484</b>	<b>3.157</b>
Gruppo scientifico	12	12	7	7	1	—	286	230	18	14	324	263
Gruppo medico	2	2	1	1	—	—	11	10	3	2	17	15
Gruppo ingegneria	147	146	25	25	4	4	2.032	2.010	31	30	2.239	2.215
Gruppo agrario	1	1	1	1	1	—	33	32	14	5	50	39
Gruppo economico	23	19	8	8	3	2	418	370	11	9	463	408
Gruppo giuridico	14	14	1	1	1	—	119	98	14	12	149	125
Gruppo letterario	4	2	9	4	1	—	178	47	24	17	216	70
Gruppo altre lauree	—	—	3	3	—	—	20	16	3	3	26	22
<b>DIPLOMA</b>	<b>543</b>	<b>486</b>	<b>3.015</b>	<b>2.855</b>	<b>341</b>	<b>236</b>	<b>23.181</b>	<b>15.529</b>	<b>11.014</b>	<b>10.194</b>	<b>38.094</b>	<b>29.300</b>
Statistica	—	—	1	1	—	—	7	4	3	3	11	8
Vigilanza scuole elementari	—	—	1	1	—	—	2	—	1	—	4	1
Educazione fisica	—	—	—	—	1	—	5	3	6	5	12	8
Istituto professionale	47	39	672	651	42	29	2.719	1.328	3.213	3.000	6.693	5.047
Istituto tecnico	371	341	1.593	1.526	201	156	16.506	12.314	5.244	5.009	23.915	19.346
Scuola magistrale, istituto magistrale	14	5	52	12	29	1	947	153	249	71	1.291	242
Liceo classico	26	24	48	45	9	5	350	231	122	107	555	412
Liceo scientifico, liceo linguistico	53	48	107	101	23	17	893	521	199	172	1.275	859
Liceo artistico, istituto d'arte	8	8	23	18	6	4	185	93	88	70	310	193
Altri diplomi	24	21	518	500	30	24	1.567	882	1.889	1.757	4.028	3.184
<b>LICENZA SCUOLA MEDIA INFERIORE</b>	<b>608</b>	<b>539</b>	<b>9.162</b>	<b>8.602</b>	<b>889</b>	<b>543</b>	<b>15.544</b>	<b>8.052</b>	<b>58.104</b>	<b>51.418</b>	<b>84.307</b>	<b>69.154</b>
<b>LICENZA SCUOLA ELEMENTARE</b>	<b>679</b>	<b>600</b>	<b>13.765</b>	<b>12.544</b>	<b>1.216</b>	<b>283</b>	<b>4.323</b>	<b>3.492</b>	<b>64.178</b>	<b>50.867</b>	<b>84.161</b>	<b>67.786</b>
<b>ALFABETI</b>	<b>—</b>	<b>—</b>	<b>651</b>	<b>581</b>	<b>86</b>	<b>22</b>	<b>60</b>	<b>52</b>	<b>6.984</b>	<b>5.082</b>	<b>7.781</b>	<b>5.737</b>
<b>ANALFABETI</b>	<b>—</b>	<b>—</b>	<b>11</b>	<b>10</b>	<b>1</b>	<b>—</b>	<b>—</b>	<b>—</b>	<b>302</b>	<b>230</b>	<b>314</b>	<b>240</b>
<b>TOTALE</b>	<b>2.033</b>	<b>1.821</b>	<b>26.659</b>	<b>24.642</b>	<b>2.544</b>	<b>1.090</b>	<b>46.205</b>	<b>29.938</b>	<b>140.700</b>	<b>117.883</b>	<b>218.141</b>	<b>175.374</b>



segue TAV. 35 - Popolazione residente attiva in condizione professionale, per sesso, ramo di attività economica, posizione nella professione e grado di istruzione

GRADO DI ISTRUZIONE	POSIZIONE NELLA PROFESSIONE											
	IMPRENDITORI E LIBERI PROFESSIONISTI		LAVORATORI IN PROPRIO		COADIUVANTI		DIRIGENTI E IMPIEGATI		LAVORATORI DIPENDENTI		TOTALE	
	MF	M	MF	M	MF	M	MF	M	MF	M	MF	M
<b>4 — Industrie alimentari, tessili, pelli, legno, altre</b>												
<b>LAUREA</b>	<b>161</b>	<b>152</b>	<b>125</b>	<b>90</b>	<b>22</b>	<b>13</b>	<b>1.714</b>	<b>1.428</b>	<b>211</b>	<b>135</b>	<b>2.233</b>	<b>1.818</b>
Gruppo scientifico	38	35	16	11	2	2	400	334	73	45	529	427
Gruppo medico	3	3	2	—	—	—	15	15	9	7	29	25
Gruppo ingegneria	20	20	11	10	2	1	299	285	19	17	351	333
Gruppo agrario	9	9	7	6	—	—	248	240	22	16	286	271
Gruppo economico	55	55	37	31	10	6	376	331	28	17	506	440
Gruppo giuridico	25	24	14	11	2	2	153	130	12	9	206	176
Gruppo letterario	10	5	37	20	6	2	207	82	45	22	305	131
Gruppo altre lauree	1	1	1	1	—	—	16	11	3	2	21	15
<b>DIPLOMA</b>	<b>631</b>	<b>513</b>	<b>2.711</b>	<b>1.790</b>	<b>642</b>	<b>324</b>	<b>15.048</b>	<b>7.311</b>	<b>7.187</b>	<b>4.192</b>	<b>26.219</b>	<b>14.130</b>
Statistica	1	—	—	—	—	—	7	4	3	2	11	6
Vigilanza scuole elementari	—	—	1	—	—	—	1	—	6	1	8	1
Educazione fisica	1	1	3	3	1	—	8	4	3	2	16	10
Istituto professionale	47	39	340	187	76	31	1.933	504	1.637	851	4.033	1.612
Istituto tecnico	373	334	1.218	974	290	192	9.218	5.236	2.825	2.150	13.924	8.886
Scuola magistrale, istituto magistrale	40	12	241	42	84	5	1.102	178	666	86	2.133	323
Liceo classico	42	28	125	80	30	18	448	334	154	102	799	562
Liceo scientifico, liceo linguistico	75	67	244	190	62	39	792	493	346	229	1.519	1.018
Liceo artistico, istituto d'arte	18	9	200	124	22	9	369	162	260	127	869	431
Altri diplomi	34	23	339	190	77	30	1.170	396	1.287	642	2.907	1.281
<b>LICENZA SCUOLA MEDIA INFERIORE</b>	<b>735</b>	<b>570</b>	<b>10.935</b>	<b>6.698</b>	<b>2.154</b>	<b>1.083</b>	<b>12.729</b>	<b>5.084</b>	<b>55.633</b>	<b>23.460</b>	<b>82.186</b>	<b>36.895</b>
<b>LICENZA SCUOLA ELEMENTARE</b>	<b>712</b>	<b>540</b>	<b>25.093</b>	<b>14.897</b>	<b>3.404</b>	<b>845</b>	<b>5.481</b>	<b>3.396</b>	<b>81.687</b>	<b>32.599</b>	<b>116.377</b>	<b>52.277</b>
<b>ALFABETI</b>	<b>—</b>	<b>—</b>	<b>1.685</b>	<b>920</b>	<b>293</b>	<b>59</b>	<b>104</b>	<b>57</b>	<b>8.878</b>	<b>3.686</b>	<b>10.960</b>	<b>4.722</b>
<b>ANALFABETI</b>	<b>—</b>	<b>—</b>	<b>21</b>	<b>12</b>	<b>10</b>	<b>1</b>	<b>—</b>	<b>—</b>	<b>287</b>	<b>137</b>	<b>318</b>	<b>150</b>
<b>TOTALE</b>	<b>2.239</b>	<b>1.775</b>	<b>40.570</b>	<b>24.407</b>	<b>6.525</b>	<b>2.325</b>	<b>35.076</b>	<b>17.276</b>	<b>153.883</b>	<b>64.209</b>	<b>238.293</b>	<b>109.992</b>

**5 — Industrie costruzioni, installazioni impianti edilizia**

<b>LAUREA</b>	<b>159</b>	<b>155</b>	<b>21</b>	<b>19</b>	<b>6</b>	<b>5</b>	<b>891</b>	<b>836</b>	<b>72</b>	<b>58</b>	<b>1.149</b>	<b>1.073</b>
Gruppo scientifico	9	8	4	4	—	—	36	32	17	11	66	55
Gruppo medico	—	—	—	—	—	—	3	3	2	2	5	5
Gruppo ingegneria	107	106	8	8	4	4	634	623	15	15	768	756
Gruppo agrario	5	5	1	1	—	—	4	4	7	3	17	13
Gruppo economico	24	24	—	—	1	1	153	133	5	4	183	162
Gruppo giuridico	10	10	—	—	—	—	33	28	4	4	47	42
Gruppo letterario	4	2	7	5	1	—	25	11	22	19	59	37
Gruppo altre lauree	—	—	1	1	—	—	3	2	—	—	4	3
<b>DIPLOMA</b>	<b>819</b>	<b>798</b>	<b>1.608</b>	<b>1.572</b>	<b>277</b>	<b>245</b>	<b>7.752</b>	<b>5.397</b>	<b>2.704</b>	<b>2.522</b>	<b>13.160</b>	<b>10.534</b>
Statistica	—	—	1	1	—	—	4	2	—	—	5	3
Vigilanza scuole elementari	—	—	—	—	—	—	—	—	—	—	—	—
Educazione fisica	—	—	2	2	—	—	3	—	1	1	6	3
Istituto professionale	15	12	265	262	16	14	531	99	556	531	1.383	918
Istituto tecnico	729	720	1.020	1.001	210	196	6.293	4.938	1.520	1.457	9.772	8.312
Scuola magistrale, istituto magistrale	4	1	17	14	9	3	278	40	79	33	387	91
Liceo classico	16	16	30	29	2	1	72	45	52	47	172	138
Liceo scientifico, liceo linguistico	28	25	51	49	18	13	165	103	72	64	334	254
Liceo artistico, istituto d'arte	13	11	37	33	3	3	110	54	45	37	208	138
Altri diplomi	14	13	185	181	19	15	296	116	379	352	893	677
<b>LICENZA SCUOLA MEDIA INFERIORE</b>	<b>641</b>	<b>611</b>	<b>8.122</b>	<b>8.009</b>	<b>849</b>	<b>752</b>	<b>2.993</b>	<b>1.095</b>	<b>20.251</b>	<b>19.595</b>	<b>32.856</b>	<b>30.062</b>
<b>LICENZA SCUOLA ELEMENTARE</b>	<b>1.551</b>	<b>1.503</b>	<b>24.633</b>	<b>24.407</b>	<b>584</b>	<b>350</b>	<b>881</b>	<b>652</b>	<b>47.122</b>	<b>46.048</b>	<b>74.771</b>	<b>72.960</b>
<b>ALFABETI</b>	<b>—</b>	<b>—</b>	<b>2.508</b>	<b>2.480</b>	<b>53</b>	<b>35</b>	<b>8</b>	<b>8</b>	<b>10.327</b>	<b>10.098</b>	<b>12.896</b>	<b>12.621</b>
<b>ANALFABETI</b>	<b>—</b>	<b>—</b>	<b>77</b>	<b>77</b>	<b>4</b>	<b>3</b>	<b>—</b>	<b>—</b>	<b>731</b>	<b>719</b>	<b>812</b>	<b>799</b>
<b>TOTALE</b>	<b>3.170</b>	<b>3.067</b>	<b>36.969</b>	<b>36.564</b>	<b>1.773</b>	<b>1.390</b>	<b>12.525</b>	<b>7.988</b>	<b>81.207</b>	<b>79.040</b>	<b>135.644</b>	<b>128.049</b>

*segue TAV. 35 - Popolazione residente attiva in condizione professionale, per sesso, ramo di attività economica, posizione nella professione e grado di istruzione*

GRADO DI ISTRUZIONE	POSIZIONE NELLA PROFESSIONE											
	IMPRENDITORI E LIBERI PROFESSIONISTI		LAVORATORI IN PROPRIO		COADIUVANTI		DIRIGENTI E IMPIEGATI		LAVORATORI DIPENDENTI		TOTALE	
	MF	M	MF	M	MF	M	MF	M	MF	M	MF	M
<b>6 — Commercio, pubblici esercizi; riparazioni di veicoli</b>												
<b>LAUREA</b>	<b>603</b>	<b>545</b>	<b>1.737</b>	<b>1.170</b>	<b>425</b>	<b>194</b>	<b>2.915</b>	<b>1.628</b>	<b>107</b>	<b>64</b>	<b>5.787</b>	<b>3.601</b>
Gruppo scientifico	131	113	1.131	705	228	86	1.691	681	28	15	3.209	1.600
Gruppo medico	7	7	12	9	1	1	13	11	2	1	35	29
Gruppo ingegneria	115	113	96	90	23	21	225	212	9	9	468	445
Gruppo agrario	37	37	43	43	10	9	137	134	9	7	236	230
Gruppo economico	168	158	174	157	40	34	468	372	12	10	862	731
Gruppo giuridico	92	85	106	94	36	23	144	129	8	5	386	336
Gruppo letterario	52	31	162	63	80	19	226	81	36	17	556	211
Gruppo altre lauree	1	1	13	9	7	1	11	8	3	—	35	19
<b>DIPLOMA</b>	<b>4.876</b>	<b>4.217</b>	<b>11.621</b>	<b>8.080</b>	<b>4.548</b>	<b>1.929</b>	<b>19.954</b>	<b>9.161</b>	<b>5.950</b>	<b>3.561</b>	<b>46.949</b>	<b>26.948</b>
Statistica	4	3	3	3	1	—	20	10	1	1	29	17
Vigilanza scuole elementari	—	—	1	—	1	—	4	1	4	—	10	1
Educazione fisica	7	6	12	12	5	3	9	4	3	2	36	27
Istituto professionale	419	330	1.467	925	648	211	2.778	821	1.678	1.056	6.990	3.343
Istituto tecnico	2.974	2.743	6.022	4.836	2.013	1.142	12.201	6.512	2.106	1.576	25.316	16.809
Scuola magistrale, istituto magistrale	280	110	1.130	238	716	44	1.582	218	612	62	4.320	672
Liceo classico	304	268	585	433	187	89	556	345	137	94	1.769	1.229
Liceo scientifico, liceo linguistico	499	457	1.014	793	403	241	1.136	698	245	158	3.297	2.347
Liceo artistico, istituto d'arte	70	42	291	145	114	31	272	94	135	47	882	359
Altri diplomi	319	258	1.096	695	460	168	1.396	458	1.029	565	4.300	2.144
<b>LICENZA SCUOLA MEDIA INFERIORE</b>	<b>7.011</b>	<b>5.915</b>	<b>34.491</b>	<b>24.132</b>	<b>12.161</b>	<b>5.156</b>	<b>21.966</b>	<b>9.096</b>	<b>35.756</b>	<b>21.838</b>	<b>111.385</b>	<b>66.137</b>
<b>LICENZA SCUOLA ELEMENTARE</b>	<b>6.770</b>	<b>5.033</b>	<b>65.940</b>	<b>43.162</b>	<b>19.675</b>	<b>5.306</b>	<b>8.772</b>	<b>5.306</b>	<b>36.755</b>	<b>20.267</b>	<b>137.912</b>	<b>79.074</b>
<b>ALFABETI</b>	<b>423</b>	<b>245</b>	<b>5.542</b>	<b>2.882</b>	<b>1.858</b>	<b>437</b>	<b>158</b>	<b>91</b>	<b>4.220</b>	<b>1.518</b>	<b>12.201</b>	<b>5.173</b>
<b>ANALFABETI</b>	<b>—</b>	<b>—</b>	<b>96</b>	<b>59</b>	<b>34</b>	<b>15</b>	<b>—</b>	<b>—</b>	<b>121</b>	<b>33</b>	<b>251</b>	<b>107</b>
<b>TOTALE</b>	<b>19.683</b>	<b>15.955</b>	<b>119.427</b>	<b>79.485</b>	<b>38.701</b>	<b>13.037</b>	<b>53.765</b>	<b>25.282</b>	<b>82.909</b>	<b>47.281</b>	<b>314.485</b>	<b>181.040</b>

**6A — Commercio, pubblici esercizi e alberghi**

<b>LAUREA</b>	<b>603</b>	<b>545</b>	<b>1.727</b>	<b>1.162</b>	<b>423</b>	<b>193</b>	<b>2.904</b>	<b>1.619</b>	<b>94</b>	<b>55</b>	<b>5.751</b>	<b>3.574</b>
Gruppo scientifico	131	113	1.129	704	228	86	1.689	680	25	13	3.202	1.596
Gruppo medico	7	7	12	9	1	1	13	11	2	1	35	29
Gruppo ingegneria	115	113	94	88	23	21	222	209	8	8	462	439
Gruppo agrario	37	37	42	42	10	9	137	134	8	7	234	229
Gruppo economico	168	158	174	157	39	34	464	368	7	6	852	723
Gruppo giuridico	92	85	103	91	35	22	143	128	8	5	381	331
Gruppo letterario	52	31	161	63	80	19	225	81	33	15	551	209
Gruppo altre lauree	1	1	12	8	7	1	11	8	3	—	34	18
<b>DIPLOMA</b>	<b>4.876</b>	<b>4.217</b>	<b>10.815</b>	<b>7.300</b>	<b>4.416</b>	<b>1.828</b>	<b>19.131</b>	<b>8.912</b>	<b>5.061</b>	<b>2.751</b>	<b>44.299</b>	<b>25.008</b>
Statistica	4	3	3	3	1	—	19	10	—	—	27	16
Vigilanza scuole elementari	—	—	1	—	1	—	4	1	4	—	10	1
Educazione fisica	7	6	11	11	5	3	9	4	3	2	35	26
Istituto professionale	419	330	1.255	716	632	196	2.588	791	1.382	777	6.276	2.810
Istituto tecnico	2.974	2.743	5.614	4.438	1.937	1.080	11.734	6.313	1.757	1.248	24.016	15.822
Scuola magistrale, istituto magistrale	280	110	1.119	233	702	42	1.522	216	593	58	4.216	659
Liceo classico	304	268	579	427	181	84	549	343	128	87	1.741	1.209
Liceo scientifico, liceo linguistico	499	457	985	765	400	238	1.122	695	225	141	3.231	2.296
Liceo artistico, istituto d'arte	70	42	280	136	111	28	267	93	128	42	856	341
Altri diplomi	319	258	968	571	446	157	1.317	446	841	396	3.891	1.828
<b>LICENZA SCUOLA MEDIA INFERIORE</b>	<b>7.011</b>	<b>5.915</b>	<b>29.747</b>	<b>19.493</b>	<b>11.637</b>	<b>4.742</b>	<b>21.171</b>	<b>8.897</b>	<b>27.050</b>	<b>13.440</b>	<b>96.616</b>	<b>52.487</b>
<b>LICENZA SCUOLA ELEMENTARE</b>	<b>6.770</b>	<b>5.033</b>	<b>55.764</b>	<b>33.183</b>	<b>19.200</b>	<b>5.141</b>	<b>8.497</b>	<b>5.185</b>	<b>31.207</b>	<b>15.099</b>	<b>121.438</b>	<b>63.641</b>
<b>ALFABETI</b>	<b>423</b>	<b>245</b>	<b>5.068</b>	<b>2.419</b>	<b>1.832</b>	<b>430</b>	<b>156</b>	<b>89</b>	<b>3.929</b>	<b>1.274</b>	<b>11.408</b>	<b>4.457</b>
<b>ANALFABETI</b>	<b>—</b>	<b>—</b>	<b>90</b>	<b>53</b>	<b>34</b>	<b>15</b>	<b>—</b>	<b>—</b>	<b>115</b>	<b>28</b>	<b>239</b>	<b>96</b>
<b>TOTALE</b>	<b>19.683</b>	<b>15.955</b>	<b>103.211</b>	<b>63.610</b>	<b>37.542</b>	<b>12.349</b>	<b>51.859</b>	<b>24.702</b>	<b>67.456</b>	<b>32.647</b>	<b>279.751</b>	<b>149.263</b>

segue TAV. 35 - **Popolazione residente attiva in condizione professionale, per sesso, ramo di attività economica, posizione nella professione e grado di istruzione**

GRADO DI ISTRUZIONE	POSIZIONE NELLA PROFESSIONE											
	IMPRENDITORI E LIBERI PROFESSIONISTI		LAVORATORI IN PROPRIO		COADIUVANTI		DIRIGENTI E IMPIEGATI		LAVORATORI DIPENDENTI		TOTALE	
	MF	M	MF	M	MF	M	MF	M	MF	M	MF	M

## 6B — Riparazioni di beni di consumo e di veicoli

<b>LAUREA</b>	—	—	10	8	2	1	11	9	13	9	36	27
Gruppo scientifico	—	—	2	1	—	—	2	1	3	2	7	4
Gruppo medico	—	—	—	—	—	—	—	—	—	—	—	—
Gruppo ingegneria	—	—	2	2	—	—	3	3	1	1	6	6
Gruppo agrario	—	—	1	1	—	—	—	—	1	—	2	1
Gruppo economico	—	—	—	—	1	—	4	4	5	4	10	8
Gruppo giuridico	—	—	3	3	1	1	1	1	—	—	5	5
Gruppo letterario	—	—	1	—	—	—	1	—	3	2	5	2
Gruppo altre lauree	—	—	1	1	—	—	—	—	—	—	1	1
<b>DIPLOMA</b>	—	—	806	780	132	101	823	249	889	810	2.650	1.940
Statistica	—	—	—	—	—	—	1	—	1	1	2	1
Vigilanza scuole elementari	—	—	—	—	—	—	—	—	—	—	—	—
Educazione fisica	—	—	1	1	—	—	—	—	—	—	1	1
Istituto professionale	—	—	212	209	16	15	190	30	296	279	714	533
Istituto tecnico	—	—	408	398	76	62	467	199	349	328	1.300	987
Scuola magistrale, istituto magistrale	—	—	11	5	14	2	60	2	19	4	104	13
Liceo classico	—	—	6	6	6	5	7	2	9	7	28	20
Liceo scientifico, liceo linguistico	—	—	29	28	3	3	14	3	20	17	66	51
Liceo artistico, istituto d'arte	—	—	11	9	3	3	5	1	7	5	26	18
Altri diplomi	—	—	128	124	14	11	79	12	188	169	409	316
<b>LICENZA SCUOLA MEDIA INFERIORE</b>	—	—	4.744	4.639	524	414	795	199	8.706	8.398	14.769	13.650
<b>LICENZA SCUOLA ELEMENTARE</b>	—	—	10.176	9.979	475	165	275	121	5.548	5.168	16.474	15.433
<b>ALFABETI</b>	—	—	474	463	26	7	2	2	291	244	793	716
<b>ANALFABETI</b>	—	—	6	6	—	—	—	—	6	5	12	11
<b>TOTALE</b>	—	—	16.216	15.875	1.159	688	1.906	580	15.453	14.634	34.734	31.777

## 7 — Trasporti e comunicazioni

<b>LAUREA</b>	15	14	23	22	3	3	915	689	71	49	1.027	777
Gruppo scientifico	—	—	7	6	1	1	71	48	14	9	93	64
Gruppo medico	—	—	—	—	—	—	7	7	—	—	7	7
Gruppo ingegneria	4	4	2	2	—	—	254	249	7	7	267	262
Gruppo agrario	2	2	—	—	—	—	10	9	3	3	15	14
Gruppo economico	4	4	7	7	1	1	227	192	18	15	257	219
Gruppo giuridico	4	4	2	2	—	—	139	118	4	1	149	125
Gruppo letterario	1	—	5	5	—	—	204	64	21	10	231	79
Gruppo altre lauree	—	—	—	—	1	1	3	2	4	4	8	7
<b>DIPLOMA</b>	91	77	743	714	105	85	12.083	6.184	3.982	3.231	17.004	10.291
Statistica	—	—	—	—	—	—	7	2	—	—	7	2
Vigilanza scuole elementari	—	—	—	—	—	—	4	1	—	—	4	1
Educazione fisica	—	—	—	—	—	—	2	2	3	3	5	5
Istituto professionale	7	6	139	137	12	8	1.007	398	754	672	1.919	1.221
Istituto tecnico	54	48	365	354	60	53	6.841	4.372	2.092	1.875	9.412	6.702
Scuola magistrale, istituto magistrale	4	2	28	21	3	2	2.341	355	422	101	2.798	481
Liceo classico	13	11	21	20	2	2	412	249	72	50	520	332
Liceo scientifico, liceo linguistico	10	8	65	62	10	9	670	425	184	147	939	651
Liceo artistico, istituto d'arte	1	—	9	9	4	1	121	54	49	28	184	92
Altri diplomi	2	2	116	111	14	10	678	326	406	355	1.216	804
<b>LICENZA SCUOLA MEDIA INFERIORE</b>	127	93	4.830	4.724	344	274	11.630	7.432	15.873	14.861	32.804	27.384
<b>LICENZA SCUOLA ELEMENTARE</b>	132	106	15.500	15.241	484	248	2.472	1.995	21.149	20.044	39.737	37.634
<b>ALFABETI</b>	3	2	1.718	1.666	44	24	14	14	1.504	1.404	3.283	3.110
<b>ANALFABETI</b>	—	—	9	9	—	—	—	—	45	42	54	51
<b>TOTALE</b>	368	292	22.823	22.376	980	634	27.114	16.314	42.624	39.631	93.909	79.247

segue TAV. 35 - **Popolazione residente attiva in condizione professionale, per sesso, ramo di attività economica, posizione nella professione e grado di istruzione**

GRADO DI ISTRUZIONE	POSIZIONE NELLA PROFESSIONE											
	IMPRENDITORI E LIBERI PROFESSIONISTI		LAVORATORI IN PROPRIO		COADIUVANTI		DIRIGENTI E IMPIEGATI		LAVORATORI DIPENDENTI		TOTALE	
	MF	M	MF	M	MF	M	MF	M	MF	M	MF	M
<b>8 — Credito e assicurazione; servizi imprese; noleggio</b>												
<b>LAUREA</b>	<b>6.715</b>	<b>6.004</b>	<b>99</b>	<b>76</b>	<b>13</b>	<b>6</b>	<b>5.909</b>	<b>4.746</b>	<b>4</b>	<b>3</b>	<b>12.740</b>	<b>10.835</b>
Gruppo scientifico	190	156	12	8	3	2	562	358	1	—	768	524
Gruppo medico	10	10	—	—	—	—	11	11	—	—	21	21
Gruppo ingegneria	2.278	2.132	9	8	—	—	986	938	—	—	3.273	3.078
Gruppo agrario	118	107	1	1	—	—	216	208	—	—	335	316
Gruppo economico	1.046	947	28	26	2	2	2.269	1.893	—	—	3.345	2.868
Gruppo giuridico	2.951	2.589	24	22	3	2	1.461	1.167	1	1	4.440	3.781
Gruppo letterario	108	53	22	10	5	—	386	157	2	2	523	222
Gruppo altre lauree	14	10	3	1	—	—	18	14	—	—	35	25
<b>DIPLOMA</b>	<b>7.354</b>	<b>6.260</b>	<b>874</b>	<b>584</b>	<b>117</b>	<b>38</b>	<b>31.792</b>	<b>20.115</b>	<b>267</b>	<b>225</b>	<b>40.404</b>	<b>27.222</b>
Statistica	2	1	—	—	—	—	33	24	—	—	35	25
Vigilanza scuole elementari	—	—	—	—	—	—	5	1	1	—	6	1
Educazione fisica	—	—	1	—	—	—	12	6	1	1	14	7
Istituto professionale	252	176	55	26	12	3	2.209	582	43	36	2.571	823
Istituto tecnico	6.031	5.370	310	253	36	15	23.775	16.974	127	116	30.279	22.728
Scuola magistrale, istituto magistrale	184	69	64	22	26	2	1.717	337	14	6	2.005	436
Liceo classico	218	183	56	45	8	3	842	588	9	9	1.133	828
Liceo scientifico, liceo linguistico	292	225	73	59	16	11	1.533	1.047	18	17	1.932	1.359
Liceo artistico, istituto d'arte	165	98	215	127	5	1	513	155	17	12	915	393
Altri diplomi	210	138	100	52	14	3	1.153	401	37	28	1.514	622
<b>LICENZA SCUOLA MEDIA INFERIORE</b>	<b>1.650</b>	<b>1.226</b>	<b>763</b>	<b>550</b>	<b>163</b>	<b>42</b>	<b>13.302</b>	<b>4.772</b>	<b>1.409</b>	<b>1.248</b>	<b>17.287</b>	<b>7.838</b>
<b>LICENZA SCUOLA ELEMENTARE</b>	<b>515</b>	<b>363</b>	<b>575</b>	<b>436</b>	<b>111</b>	<b>18</b>	<b>1.614</b>	<b>1.044</b>	<b>1.965</b>	<b>1.617</b>	<b>4.780</b>	<b>3.478</b>
<b>ALFABETI</b>	<b>17</b>	<b>13</b>	<b>35</b>	<b>26</b>	<b>4</b>	<b>—</b>	<b>13</b>	<b>10</b>	<b>159</b>	<b>100</b>	<b>228</b>	<b>149</b>
<b>ANALFABETI</b>	<b>—</b>	<b>—</b>	<b>—</b>	<b>—</b>	<b>—</b>	<b>—</b>	<b>—</b>	<b>—</b>	<b>3</b>	<b>2</b>	<b>3</b>	<b>2</b>
<b>TOTALE</b>	<b>16.251</b>	<b>13.866</b>	<b>2.346</b>	<b>1.672</b>	<b>408</b>	<b>104</b>	<b>52.630</b>	<b>30.687</b>	<b>3.807</b>	<b>3.195</b>	<b>75.442</b>	<b>49.524</b>

**8A — Credito e assicurazione**

<b>LAUREA</b>	<b>99</b>	<b>95</b>	<b>22</b>	<b>20</b>	<b>3</b>	<b>1</b>	<b>3.778</b>	<b>3.062</b>	<b>1</b>	<b>1</b>	<b>3.903</b>	<b>3.179</b>
Gruppo scientifico	8	8	1	1	2	1	187	117	—	—	198	127
Gruppo medico	—	—	—	—	—	—	2	2	—	—	2	2
Gruppo ingegneria	2	2	—	—	—	—	143	140	—	—	145	142
Gruppo agrario	2	2	—	—	—	—	46	45	—	—	48	47
Gruppo economico	28	28	7	7	—	—	2.009	1.709	—	—	2.044	1.744
Gruppo giuridico	50	48	13	12	1	—	1.108	917	—	—	1.172	977
Gruppo letterario	9	7	1	—	—	—	273	125	1	1	284	133
Gruppo altre lauree	—	—	—	—	—	—	10	7	—	—	10	7
<b>DIPLOMA</b>	<b>394</b>	<b>345</b>	<b>94</b>	<b>74</b>	<b>46</b>	<b>20</b>	<b>21.835</b>	<b>15.857</b>	<b>74</b>	<b>66</b>	<b>22.443</b>	<b>16.362</b>
Statistica	—	—	—	—	—	—	27	21	—	—	27	21
Vigilanza scuole elementari	—	—	—	—	—	—	2	1	—	—	2	1
Educazione fisica	—	—	—	—	—	—	7	4	—	—	7	4
Istituto professionale	25	17	5	5	4	2	920	381	17	16	971	421
Istituto tecnico	230	212	51	42	17	8	17.875	13.671	30	29	18.203	13.962
Scuola magistrale, istituto magistrale	24	14	12	4	10	2	854	266	2	—	902	286
Liceo classico	44	42	11	9	4	1	586	458	1	1	646	511
Liceo scientifico, liceo linguistico	50	45	10	10	5	5	1.056	822	3	3	1.124	885
Liceo artistico, istituto d'arte	1	—	—	—	1	1	58	25	6	5	66	31
Altri diplomi	20	15	5	4	5	1	450	208	15	12	495	240
<b>LICENZA SCUOLA MEDIA INFERIORE</b>	<b>379</b>	<b>332</b>	<b>99</b>	<b>83</b>	<b>54</b>	<b>8</b>	<b>6.176</b>	<b>3.407</b>	<b>726</b>	<b>655</b>	<b>7.434</b>	<b>4.485</b>
<b>LICENZA SCUOLA ELEMENTARE</b>	<b>142</b>	<b>115</b>	<b>44</b>	<b>35</b>	<b>34</b>	<b>4</b>	<b>908</b>	<b>740</b>	<b>669</b>	<b>443</b>	<b>1.797</b>	<b>1.337</b>
<b>ALFABETI</b>	<b>5</b>	<b>4</b>	<b>3</b>	<b>3</b>	<b>—</b>	<b>—</b>	<b>6</b>	<b>6</b>	<b>59</b>	<b>17</b>	<b>73</b>	<b>30</b>
<b>ANALFABETI</b>	<b>—</b>	<b>—</b>	<b>—</b>	<b>—</b>	<b>—</b>	<b>—</b>	<b>—</b>	<b>—</b>	<b>—</b>	<b>—</b>	<b>—</b>	<b>—</b>
<b>TOTALE</b>	<b>1.019</b>	<b>891</b>	<b>262</b>	<b>215</b>	<b>137</b>	<b>33</b>	<b>32.703</b>	<b>23.072</b>	<b>1.529</b>	<b>1.182</b>	<b>35.650</b>	<b>25.393</b>

segue TAV. 35 - **Popolazione residente attiva in condizione professionale, per sesso, ramo di attività economica, posizione nella professione e grado di istruzione**

GRADO DI ISTRUZIONE	POSIZIONE NELLA PROFESSIONE											
	IMPRENDITORI E LIBERI PROFESSIONISTI		LAVORATORI IN PROPRIO		COADIUVANTI		DIRIGENTI E IMPIEGATI		LAVORATORI DIPENDENTI		TOTALE	
	MF	M	MF	M	MF	M	MF	M	MF	M	MF	M
<b>8B — Servizi prestati alle imprese; noleggio</b>												
<b>LAUREA</b>	<b>6.616</b>	<b>5.909</b>	<b>77</b>	<b>56</b>	<b>10</b>	<b>5</b>	<b>2.131</b>	<b>1.684</b>	<b>3</b>	<b>2</b>	<b>8.837</b>	<b>7.656</b>
Gruppo scientifico	182	148	11	7	1	1	375	241	1	—	570	397
Gruppo medico	10	10	—	—	—	—	9	9	—	—	19	19
Gruppo ingegneria	2.276	2.130	9	8	—	—	843	798	—	—	3.128	2.936
Gruppo agrario	116	105	1	1	—	—	170	163	—	—	287	269
Gruppo economico	1.018	919	21	19	2	2	260	184	—	—	1.301	1.124
Gruppo giuridico	2.901	2.541	11	10	2	2	353	250	1	1	3.268	2.804
Gruppo letterario	99	46	21	10	5	—	113	32	1	1	239	89
Gruppo altre lauree	14	10	3	1	—	—	8	7	—	—	25	18
<b>DIPLOMA</b>	<b>6.960</b>	<b>5.915</b>	<b>780</b>	<b>510</b>	<b>71</b>	<b>18</b>	<b>9.957</b>	<b>4.258</b>	<b>193</b>	<b>159</b>	<b>17.961</b>	<b>10.860</b>
Statistica	2	1	—	—	—	—	6	3	—	—	8	4
Vigilanza scuole elementari	—	—	—	—	—	—	3	—	1	—	4	—
Educazione fisica	—	—	1	—	—	—	5	2	1	1	7	3
Istituto professionale	227	159	50	21	8	1	1.289	201	26	20	1.600	402
Istituto tecnico	5.801	5.158	259	211	19	7	5.900	3.303	97	87	12.076	8.766
Scuola magistrale, istituto magistrale	160	55	52	18	16	—	863	71	12	6	1.103	150
Liceo classico	174	141	45	36	4	2	256	130	8	8	487	317
Liceo scientifico, liceo linguistico	242	180	63	49	11	6	477	225	15	14	808	474
Liceo artistico, istituto d'arte	164	98	215	127	4	—	455	130	11	7	849	362
Altri diplomi	190	123	95	48	9	2	703	193	22	16	1.019	382
<b>LICENZA SCUOLA MEDIA INFERIORE</b>	<b>1.271</b>	<b>894</b>	<b>664</b>	<b>467</b>	<b>109</b>	<b>34</b>	<b>7.126</b>	<b>1.365</b>	<b>683</b>	<b>593</b>	<b>9.853</b>	<b>3.353</b>
<b>LICENZA SCUOLA ELEMENTARE</b>	<b>373</b>	<b>248</b>	<b>531</b>	<b>401</b>	<b>77</b>	<b>14</b>	<b>706</b>	<b>304</b>	<b>1.296</b>	<b>1.174</b>	<b>2.983</b>	<b>2.141</b>
<b>ALFABETI</b>	<b>12</b>	<b>9</b>	<b>32</b>	<b>23</b>	<b>4</b>	<b>—</b>	<b>7</b>	<b>4</b>	<b>100</b>	<b>83</b>	<b>155</b>	<b>119</b>
<b>ANALFABETI</b>	<b>—</b>	<b>—</b>	<b>—</b>	<b>—</b>	<b>—</b>	<b>—</b>	<b>—</b>	<b>—</b>	<b>3</b>	<b>2</b>	<b>3</b>	<b>2</b>
<b>TOTALE</b>	<b>15.232</b>	<b>12.975</b>	<b>2.084</b>	<b>1.457</b>	<b>271</b>	<b>71</b>	<b>19.927</b>	<b>7.615</b>	<b>2.278</b>	<b>2.013</b>	<b>39.792</b>	<b>24.131</b>

**9 — Pubblica amministrazione; servizi pubblici e privati**

<b>LAUREA</b>	<b>6.233</b>	<b>5.271</b>	<b>74</b>	<b>46</b>	<b>15</b>	<b>7</b>	<b>51.332</b>	<b>24.487</b>	<b>472</b>	<b>273</b>	<b>58.126</b>	<b>30.084</b>
Gruppo scientifico	162	93	10	3	4	3	9.812	3.829	84	42	10.072	3.970
Gruppo medico	5.367	4.620	30	24	6	3	7.981	6.175	109	82	13.493	10.904
Gruppo ingegneria	25	21	2	2	—	—	2.590	2.349	26	22	2.643	2.394
Gruppo agrario	401	373	—	—	—	—	1.672	1.541	19	10	2.092	1.924
Gruppo economico	36	31	6	3	—	—	3.662	2.088	39	23	3.743	2.145
Gruppo giuridico	32	27	5	3	—	—	3.335	2.408	29	22	3.401	2.460
Gruppo letterario	191	95	14	6	5	1	21.969	5.924	158	66	22.337	6.092
Gruppo altre lauree	19	11	7	5	—	—	311	173	8	6	345	195
<b>DIPLOMA</b>	<b>967</b>	<b>655</b>	<b>1.433</b>	<b>1.059</b>	<b>201</b>	<b>86</b>	<b>81.752</b>	<b>24.668</b>	<b>8.916</b>	<b>3.657</b>	<b>93.269</b>	<b>30.125</b>
Statistica	—	—	—	—	—	—	36	20	1	—	37	20
Vigilanza scuole elementari	—	—	—	—	—	—	171	29	5	—	176	29
Educazione fisica	14	11	5	3	—	—	2.042	1.009	14	8	2.075	1.031
Istituto professionale	44	23	167	108	30	9	3.642	974	902	434	4.785	1.548
Istituto tecnico	227	203	277	218	70	42	23.132	13.459	2.409	1.711	26.115	15.633
Scuola magistrale, istituto magistrale	82	29	89	17	27	—	36.026	2.704	1.427	154	37.651	2.904
Liceo classico	98	71	42	25	7	3	3.048	1.880	239	121	3.434	2.100
Liceo scientifico, liceo linguistico	125	96	62	44	19	11	2.555	1.481	419	235	3.180	1.867
Liceo artistico, istituto d'arte	139	91	27	11	7	4	2.359	773	167	64	2.699	943
Altri diplomi	238	131	764	633	41	17	8.741	2.339	3.333	930	13.117	4.050
<b>LICENZA SCUOLA MEDIA INFERIORE</b>	<b>884</b>	<b>702</b>	<b>5.324</b>	<b>1.945</b>	<b>619</b>	<b>228</b>	<b>34.280</b>	<b>16.512</b>	<b>42.924</b>	<b>19.883</b>	<b>84.031</b>	<b>39.270</b>
<b>LICENZA SCUOLA ELEMENTARE</b>	<b>633</b>	<b>478</b>	<b>11.547</b>	<b>4.805</b>	<b>792</b>	<b>253</b>	<b>6.235</b>	<b>3.616</b>	<b>56.545</b>	<b>22.365</b>	<b>75.752</b>	<b>31.317</b>
<b>ALFABETI</b>	<b>25</b>	<b>18</b>	<b>742</b>	<b>352</b>	<b>72</b>	<b>26</b>	<b>29</b>	<b>18</b>	<b>6.212</b>	<b>1.270</b>	<b>7.080</b>	<b>1.684</b>
<b>ANALFABETI</b>	<b>—</b>	<b>—</b>	<b>12</b>	<b>3</b>	<b>—</b>	<b>—</b>	<b>—</b>	<b>—</b>	<b>243</b>	<b>43</b>	<b>255</b>	<b>46</b>
<b>TOTALE</b>	<b>8.742</b>	<b>7.124</b>	<b>19.132</b>	<b>8.010</b>	<b>1.699</b>	<b>600</b>	<b>173.628</b>	<b>69.301</b>	<b>115.312</b>	<b>47.491</b>	<b>318.513</b>	<b>132.526</b>

segue TAV. 35 - **Popolazione residente attiva in condizione professionale, per sesso, ramo di attività economica, posizione nella professione e grado di istruzione**

GRADO DI ISTRUZIONE	POSIZIONE NELLA PROFESSIONE											
	IMPRENDITORI E LIBERI PROFESSIONISTI		LAVORATORI IN PROPRIO		COADIUVANTI		DIRIGENTI E IMPIEGATI		LAVORATORI DIPENDENTI		TOTALE	
	MF	M	MF	M	MF	M	MF	M	MF	M	MF	M
<b>9A — Pubblica amministrazione</b>												
<b>LAUREA</b>	—	—	—	—	—	—	6.405	4.546	111	76	6.516	4.622
Gruppo scientifico	—	—	—	—	—	—	422	249	11	9	433	258
Gruppo medico	—	—	—	—	—	—	970	683	19	14	989	697
Gruppo ingegneria	—	—	—	—	—	—	672	613	5	5	677	618
Gruppo agrario	—	—	—	—	—	—	443	425	7	6	450	431
Gruppo economico	—	—	—	—	—	—	1.059	731	16	9	1.075	740
Gruppo giuridico	—	—	—	—	—	—	1.861	1.509	16	15	1.877	1.524
Gruppo letterario	—	—	—	—	—	—	956	325	34	16	990	341
Gruppo altre lauree	—	—	—	—	—	—	22	11	3	2	25	13
<b>DIPLOMA</b>	—	—	—	—	—	—	19.699	9.618	2.339	1.629	22.038	11.247
Statistica	—	—	—	—	—	—	16	9	1	—	17	9
Vigilanza scuole elementari	—	—	—	—	—	—	8	—	1	—	9	—
Educazione fisica	—	—	—	—	—	—	6	6	7	4	13	10
Istituto professionale	—	—	—	—	—	—	1.151	320	299	240	1.450	560
Istituto tecnico	—	—	—	—	—	—	10.412	6.590	1.091	915	11.503	7.505
Scuola magistrale, istituto magistrale	—	—	—	—	—	—	3.764	680	254	71	4.018	751
Liceo classico	—	—	—	—	—	—	1.157	815	70	47	1.227	862
Liceo scientifico, liceo linguistico	—	—	—	—	—	—	1.111	748	157	125	1.268	873
Liceo artistico, istituto d'arte	—	—	—	—	—	—	355	136	54	30	409	166
Altri diplomi	—	—	—	—	—	—	1.719	314	405	197	2.124	511
<b>LICENZA SCUOLA MEDIA INFERIORE</b>	—	—	—	—	—	—	16.088	9.830	12.305	10.365	28.393	20.195
<b>LICENZA SCUOLA ELEMENTARE</b>	—	—	—	—	(1)	—	2.198	1.702	11.942	9.460	14.141	11.162
<b>ALFABETI</b>	—	—	—	—	—	—	5	5	522	353	527	358
<b>ANALFABETI</b>	—	—	—	—	—	—	—	—	—	—	—	—
<b>TOTALE</b>	—	—	—	—	(1)	—	44.395	25.701	27.219	21.883	71.615	47.584
<b>9B — Servizi pubblici e privati</b>												
<b>LAUREA</b>	6.233	5.271	74	46	15	7	44.927	19.941	361	197	51.610	25.462
Gruppo scientifico	162	93	10	3	4	3	9.390	3.580	73	33	9.639	3.712
Gruppo medico	5.367	4.620	30	24	6	3	7.011	5.492	90	68	12.504	10.207
Gruppo ingegneria	25	21	2	2	—	—	1.918	1.736	21	17	1.966	1.776
Gruppo agrario	401	373	—	—	—	—	1.229	1.116	12	4	1.642	1.493
Gruppo economico	36	31	6	3	—	—	2.603	1.357	23	14	2.668	1.405
Gruppo giuridico	32	27	5	3	—	—	1.474	899	13	7	1.524	936
Gruppo letterario	191	95	14	6	5	1	21.013	5.599	124	50	21.347	5.751
Gruppo altre lauree	19	11	7	5	—	—	289	162	5	4	320	182
<b>DIPLOMA</b>	967	655	1.433	1.059	201	86	62.053	15.050	6.577	2.028	71.231	18.878
Statistica	—	—	—	—	—	—	20	11	—	—	20	11
Vigilanza scuole elementari	—	—	—	—	—	—	163	29	4	—	167	29
Educazione fisica	14	11	5	3	—	—	2.036	1.003	7	4	2.062	1.021
Istituto professionale	44	23	167	108	30	9	2.491	654	603	194	3.335	988
Istituto tecnico	227	203	277	218	70	42	12.720	6.869	1.318	796	14.612	8.128
Scuola magistrale, istituto magistrale	82	29	89	17	27	—	32.262	2.024	1.173	83	33.633	2.153
Liceo classico	98	71	42	25	7	3	1.891	1.065	169	74	2.207	1.238
Liceo scientifico, liceo linguistico	125	96	62	44	19	11	1.444	733	262	110	1.912	994
Liceo artistico, istituto d'arte	139	91	27	11	7	4	2.004	637	113	34	2.290	777
Altri diplomi	238	131	764	633	41	17	7.022	2.025	2.928	733	10.993	3.539
<b>LICENZA SCUOLA MEDIA INFERIORE</b>	884	702	5.324	1.945	619	228	18.192	6.882	30.619	9.518	55.638	19.075
<b>LICENZA SCUOLA ELEMENTARE</b>	633	478	11.547	4.605	791	253	4.037	1.914	44.603	12.905	61.611	20.155
<b>ALFABETI</b>	25	18	742	352	72	26	24	13	5.690	917	6.553	1.326
<b>ANALFABETI</b>	—	—	12	3	—	—	—	—	243	43	255	46
<b>TOTALE</b>	8.742	7.124	19.132	8.010	1.698	600	129.233	43.600	88.093	25.608	246.898	84.942

*segue TAV. 35 - Popolazione residente attiva in condizione professionale, per sesso, ramo di attività economica, posizione nella professione e grado di istruzione*

GRADO DI ISTRUZIONE	POSIZIONE NELLA PROFESSIONE											
	IMPRENDITORI E LIBERI PROFESSIONISTI		LAVORATORI IN PROPRIO		COADIUVANTI		DIRIGENTI E IMPIEGATI		LAVORATORI DIPENDENTI		TOTALE	
	MF	M	MF	M	MF	M	MF	M	MF	M	MF	M
<b>TOTALE</b>												
<b>LAUREA</b>	<b>14.487</b>	<b>12.692</b>	<b>2.551</b>	<b>1.836</b>	<b>580</b>	<b>286</b>	<b>69.962</b>	<b>39.525</b>	<b>1.321</b>	<b>858</b>	<b>88.901</b>	<b>55.197</b>
Gruppo scientifico	624	480	1.257	800	266	104	14.152	6.678	328	195	16.627	8.257
Gruppo medico	5.403	4.656	59	46	7	4	8.071	6.259	135	103	13.675	11.068
Gruppo ingegneria	2.762	2.608	185	177	37	33	7.694	7.330	134	126	10.812	10.274
Gruppo agrario	661	621	179	175	30	27	2.804	2.638	109	71	3.783	3.532
Gruppo economico	1.416	1.292	327	294	68	55	7.980	5.746	137	98	9.928	7.485
Gruppo giuridico	3.195	2.814	214	191	49	33	5.517	4.193	84	64	9.059	7.295
Gruppo letterario	387	194	299	132	114	28	23.350	6.443	369	184	24.519	6.981
Gruppo altre lauree	39	27	31	21	9	2	394	238	25	17	498	305
<b>DIPLOMA</b>	<b>16.004</b>	<b>13.601</b>	<b>25.699</b>	<b>19.719</b>	<b>7.417</b>	<b>3.707</b>	<b>207.633</b>	<b>99.408</b>	<b>47.316</b>	<b>33.022</b>	<b>304.069</b>	<b>169.457</b>
Statistica	7	4	6	6	1	—	120	72	8	6	142	88
Vigilanza scuole elementari	—	—	3	1	1	—	192	32	19	1	215	34
Educazione fisica	22	18	25	21	7	3	2.086	1.033	33	22	2.173	1.097
Istituto professionale	858	647	3.583	2.717	1.019	424	16.456	5.405	10.321	7.730	32.237	16.923
Istituto tecnico	11.193	10.164	12.778	10.979	3.492	2.287	109.422	72.551	19.750	16.870	156.635	112.851
Scuola magistrale, istituto magistrale	666	240	1.865	429	1.025	65	44.757	4.190	3.912	595	52.225	5.519
Liceo classico	796	661	1.124	863	287	147	6.087	3.959	928	637	9.222	6.267
Liceo scientifico, liceo linguistico	1.168	998	1.935	1.562	636	399	8.399	5.223	1.750	1.218	13.888	9.400
Liceo artistico, istituto d'arte	423	265	954	542	188	58	4.197	1.536	1.100	513	6.862	2.914
Altri diplomi	871	604	3.426	2.599	761	324	15.917	5.407	9.495	5.430	30.470	14.364
<b>LICENZA SCUOLA MEDIA INFERIORE</b>	<b>12.305</b>	<b>10.165</b>	<b>87.741</b>	<b>66.733</b>	<b>22.252</b>	<b>11.510</b>	<b>121.834</b>	<b>57.746</b>	<b>262.627</b>	<b>174.463</b>	<b>506.759</b>	<b>320.617</b>
<b>LICENZA SCUOLA ELEMENTARE</b>	<b>11.774</b>	<b>9.292</b>	<b>226.825</b>	<b>172.152</b>	<b>37.323</b>	<b>9.954</b>	<b>33.620</b>	<b>22.823</b>	<b>396.927</b>	<b>249.010</b>	<b>706.469</b>	<b>463.231</b>
<b>ALFABETI</b>	<b>531</b>	<b>331</b>	<b>33.098</b>	<b>24.277</b>	<b>5.899</b>	<b>1.096</b>	<b>452</b>	<b>305</b>	<b>62.021</b>	<b>36.488</b>	<b>102.001</b>	<b>62.497</b>
<b>ANALFABETI</b>	<b>—</b>	<b>—</b>	<b>1.207</b>	<b>939</b>	<b>219</b>	<b>72</b>	<b>—</b>	<b>—</b>	<b>3.645</b>	<b>2.382</b>	<b>5.071</b>	<b>3.393</b>
<b>TOTALE</b>	<b>55.101</b>	<b>46.081</b>	<b>377.121</b>	<b>285.656</b>	<b>73.690</b>	<b>26.625</b>	<b>433.501</b>	<b>219.807</b>	<b>773.857</b>	<b>496.223</b>	<b>1.713.270</b>	<b>1.074.392</b>

**TAV. 36 - Popolazione residente disoccupata per sesso, classe di età, settore di attività economica e grado di istruzione**

SETTORE DI ATTIVITÀ ECONOMICA GRADO DI ISTRUZIONE	CLASSI DI ETÀ (anni)								TOTALE
	14-18	19-24	25-29	30-34	35-44	45-54	55-64	65 e più	
<b>A — TOTALE</b>									
<b>AGRICOLTURA, CACCIA, FORESTE E PESCA</b>	<b>471</b>	<b>1.279</b>	<b>898</b>	<b>892</b>	<b>1.958</b>	<b>2.481</b>	<b>582</b>	<b>8</b>	<b>8.569</b>
Laureati	—	1	11	9	5	2	1	—	29
Diplomati	32	279	77	24	35	13	3	—	463
Forniti di licenza di scuola media inferiore	338	714	347	168	117	56	16	—	1.756
Forniti di licenza di scuola elementare	98	267	420	621	1.265	1.293	304	5	4.273
Alfabeti	3	18	43	70	490	988	224	3	1.839
Analfabeti	—	—	—	—	46	129	34	—	209
<b>INDUSTRIE</b>	<b>2.574</b>	<b>6.099</b>	<b>3.370</b>	<b>2.393</b>	<b>3.524</b>	<b>2.777</b>	<b>753</b>	<b>3</b>	<b>21.493</b>
Laureati	—	11	75	47	32	22	16	—	203
Diplomati	113	1.408	634	291	245	91	41	1	2.824
Forniti di licenza di scuola media inferiore	2.000	3.512	1.478	734	670	356	71	—	8.821
Forniti di licenza di scuola elementare	454	1.114	1.131	1.262	2.297	1.779	464	1	8.502
Alfabeti	7	54	52	59	258	486	150	1	1.067
Analfabeti	—	—	—	—	22	43	11	—	76
<b>ALTRE ATTIVITÀ'</b>	<b>2.389</b>	<b>8.032</b>	<b>4.981</b>	<b>3.018</b>	<b>3.235</b>	<b>2.192</b>	<b>684</b>	<b>4</b>	<b>24.535</b>
Laureati	—	62	891	496	137	67	22	1	1.676
Diplomati	250	3.432	1.795	744	442	166	56	—	6.885
Forniti di licenza di scuola media inferiore	1.906	3.838	1.601	933	892	379	108	—	9.657
Forniti di licenza di scuola elementare	224	672	664	808	1.586	1.265	390	3	5.612
Alfabeti	9	28	30	37	170	305	103	—	682
Analfabeti	—	—	—	—	8	10	5	—	23
<b>TOTALE</b>	<b>5.434</b>	<b>15.410</b>	<b>9.249</b>	<b>6.303</b>	<b>8.717</b>	<b>7.450</b>	<b>2.019</b>	<b>15</b>	<b>54.597</b>
Laureati	—	74	977	552	174	91	39	1	1.908
Diplomati	395	5.119	2.506	1.059	722	270	100	1	10.172
Forniti di licenza di scuola media inferiore	4.244	8.064	3.426	1.835	1.679	791	195	—	20.234
Forniti di licenza di scuola elementare	776	2.053	2.215	2.691	5.148	4.337	1.158	9	18.387
Alfabeti	19	100	125	166	918	1.779	477	4	3.588
Analfabeti	—	—	—	—	76	182	50	—	308
<b>B — MASCHI</b>									
<b>AGRICOLTURA, CACCIA, FORESTE E PESCA</b>	<b>163</b>	<b>347</b>	<b>196</b>	<b>125</b>	<b>306</b>	<b>560</b>	<b>322</b>	<b>7</b>	<b>2.026</b>
Laureati	—	—	5	4	3	2	1	—	15
Diplomati	9	91	32	12	21	8	2	—	175
Forniti di licenza di scuola media inferiore	112	176	87	33	36	25	12	—	481
Forniti di licenza di scuola elementare	42	76	64	63	189	313	167	5	919
Alfabeti	—	4	8	13	47	179	119	2	372
Analfabeti	—	—	—	—	10	33	21	—	64
<b>INDUSTRIE</b>	<b>1.416</b>	<b>2.918</b>	<b>1.445</b>	<b>977</b>	<b>1.615</b>	<b>1.619</b>	<b>642</b>	<b>2</b>	<b>10.634</b>
Laureati	—	4	36	32	29	15	10	—	126
Diplomati	38	558	314	136	151	68	35	1	1.301
Forniti di licenza di scuola media inferiore	1.055	1.663	604	300	309	223	64	—	4.218
Forniti di licenza di scuola elementare	316	657	454	472	974	1.017	394	1	4.285
Alfabeti	7	36	37	37	134	265	129	—	645
Analfabeti	—	—	—	—	18	31	10	—	59
<b>ALTRE ATTIVITÀ'</b>	<b>772</b>	<b>2.212</b>	<b>1.554</b>	<b>1.003</b>	<b>1.250</b>	<b>1.017</b>	<b>477</b>	<b>1</b>	<b>8.286</b>
Laureati	—	8	205	123	46	35	12	1	430
Diplomati	68	722	505	228	160	88	46	—	1.817
Forniti di licenza di scuola media inferiore	593	1.241	573	327	378	215	90	—	3.417
Forniti di licenza di scuola elementare	108	231	257	306	608	595	269	—	2.374
Alfabeti	3	10	14	19	54	81	58	—	239
Analfabeti	—	—	—	—	4	3	2	—	9
<b>TOTALE</b>	<b>2.351</b>	<b>5.477</b>	<b>3.195</b>	<b>2.105</b>	<b>3.171</b>	<b>3.196</b>	<b>1.441</b>	<b>10</b>	<b>20.946</b>
Laureati	—	12	246	159	78	52	23	1	571
Diplomati	115	1.371	851	376	332	164	83	1	3.293
Forniti di licenza di scuola media inferiore	1.760	3.080	1.264	660	723	463	166	—	8.116
Forniti di licenza di scuola elementare	466	964	775	841	1.771	1.925	830	6	7.578
Alfabeti	10	50	59	69	235	525	306	2	1.256
Analfabeti	—	—	—	—	32	67	33	—	132



**TAV. 37 — Popolazione residente in cerca di prima occupazione per sesso, classe di età e grado di istruzione**

GRADO DI ISTRUZIONE	MASCHI							FEMMINE						
	CLASSI DI ETÀ (anni)							CLASSI DI ETÀ (anni)						
	14-18	19-24	25-29	30-34	35-44	45 e più	TOTALE	14-18	19-24	25-29	30-34	35-44	45 e più	TOTALE
<b>LAUREA</b>	—	183	1.517	306	65	21	2.092	—	557	2.212	432	72	1	3.274
<b>Gruppo scientifico</b>	—	39	137	35	11	5	227	—	204	589	70	16	1	880
Chimica, chimica industriale	—	11	23	8	3	2	47	—	5	26	4	1	—	36
Farmacia, chimica e tecnologia farmaceutiche	—	3	22	9	4	2	40	—	59	127	17	10	1	214
Matematica, matematica e fisica, fisica, astronomia	—	9	24	4	2	—	39	—	47	92	12	1	—	152
Scienze naturali, geologiche, biologiche	—	13	68	13	2	1	97	—	91	344	36	4	—	475
Scienze dell'informazione	—	1	—	—	—	—	1	—	2	—	1	—	—	3
Discipline nautiche	—	2	—	1	—	—	3	—	—	—	—	—	—	—
<b>Gruppo medico</b>	—	19	582	127	20	3	751	—	16	370	50	2	—	438
Medicina e chirurgia	—	19	582	127	20	3	751	—	16	370	50	2	—	438
<b>Gruppo ingegneria</b>	—	7	233	43	13	3	299	—	6	62	6	2	—	76
Ingegneria	—	4	173	33	12	3	225	—	—	18	1	1	—	20
Architettura, urbanistica	—	3	60	10	1	—	74	—	6	44	5	1	—	56
<b>Gruppo agrario</b>	—	16	103	14	3	2	138	—	17	28	3	6	—	54
Scienze agrarie, forestali	—	13	54	5	—	2	74	—	11	17	—	—	—	28
Medicina veterinaria	—	2	43	8	2	—	55	—	1	8	2	1	—	12
Scienze delle preparazioni alimentari, scienze della produzione animale	—	1	6	1	1	—	9	—	5	3	1	5	—	14
<b>Gruppo economico</b>	—	42	110	20	5	2	179	—	47	99	21	6	—	173
Economia aziendale; economia e commercio; economia politica; scienze coloniali, economiche, economiche e bancarie, bancarie ed assicurative, economico-marittime, economiche e sociali	—	35	66	3	2	—	106	—	21	34	—	1	—	56
Scienze politiche, scienze politiche per l'Europa occidentale, scienze politiche per l'oriente	—	5	38	16	3	2	64	—	17	51	20	3	—	91
Scienze statistiche ed attuariali, statistiche ed economiche, statistiche e demografiche	—	—	1	1	—	—	2	—	4	3	—	2	—	9
Sociologia	—	2	5	—	—	—	7	—	5	11	1	—	—	17
<b>Gruppo giuridico</b>	—	34	188	24	5	3	254	—	72	193	20	4	—	289
Giurisprudenza	—	34	188	24	5	3	254	—	72	193	20	4	—	289
<b>Gruppo letterario</b>	—	22	153	41	8	3	227	—	184	856	258	35	—	1.333
Lettere; geografia; materie letterarie; discipline arti, musica e spettacolo	—	9	50	12	2	2	75	—	48	324	147	25	—	544
Filosofia, storia, teologia, pedagogia	—	8	71	20	3	1	103	—	72	252	66	5	—	395
Psicologia	—	1	12	3	1	—	17	—	10	40	3	—	—	53
Lingue, letterature e istituzioni dell'Europa occidentale, lingue e letterature straniere moderne, lingue e letterature orientali, lingue e letterature straniere	—	4	20	6	2	—	32	—	54	240	42	5	—	341
<b>Gruppo altre lauree</b>	—	4	11	2	—	—	17	—	11	15	4	1	—	31
<b>DIPLOMA</b>	907	6.404	998	260	138	65	8.772	3.482	11.580	1.542	406	143	13	17.166
Statistica	—	1	1	—	—	—	2	—	8	1	—	—	—	9
Vigilanza scuole elementari	—	1	—	1	—	—	2	—	4	1	2	1	—	8
Educazione fisica	—	28	46	1	—	—	75	—	79	32	2	1	—	114
<b>Istituto professionale</b>	276	410	52	23	8	3	772	984	1.111	93	26	12	1	2.227
Agrario	15	83	9	1	—	—	108	18	72	3	—	—	—	93
Industriale	212	198	23	13	5	2	453	31	52	2	1	1	—	87
Marinaro	1	—	2	—	—	—	3	2	2	—	—	—	—	4
Commerciale	25	98	9	4	1	1	138	761	716	68	19	9	1	1.574
Alberghiero	23	31	9	5	2	—	70	58	61	3	—	1	—	123
Femminile	—	—	—	—	—	—	—	114	208	17	6	1	—	346
<b>Istituto tecnico</b>	354	4.804	457	102	66	39	5.822	570	5.346	276	79	34	3	6.308
Agrario	41	411	27	5	5	8	497	9	117	7	5	1	—	139
Industriale	112	1.327	157	35	12	10	1.653	31	261	20	8	—	—	320
Nautico	2	9	7	—	1	—	19	—	4	—	—	—	—	4
Commerciale	135	1.883	102	24	28	10	2.182	383	3.784	157	51	23	3	4.401
Per geometri	53	1.061	152	36	19	11	1.332	13	206	20	2	1	—	242
Per turismo	2	31	5	1	—	—	39	23	146	4	3	—	—	176
Per perito aziendale	9	82	7	1	1	—	100	96	620	36	6	3	—	761
Femminile	—	—	—	—	—	—	—	15	208	32	4	6	—	265
<b>Scuola magistrale</b>	—	—	—	—	—	—	—	397	768	136	34	15	—	1.350
<b>Istituto magistrale</b>	18	90	33	21	4	1	167	789	1.960	422	126	28	4	3.329
Liceo classico	3	84	66	29	29	13	224	6	186	99	45	14	2	352
Liceo scientifico	9	336	192	42	12	6	597	20	469	180	17	4	1	691
Liceo linguistico	4	26	3	2	2	—	37	22	206	9	10	5	—	252
Liceo artistico	3	46	16	6	4	1	76	19	137	52	13	4	—	225
Istituto d'arte	8	60	35	14	4	—	121	38	233	68	19	5	—	363
Altri diplomi	232	518	97	19	9	2	877	637	1.073	173	33	20	2	1.938
<b>LICENZA MEDIA INFERIORE</b>	8.855	3.037	669	319	318	214	13.412	15.268	5.090	924	408	318	52	22.060
<b>LICENZA ELEMENTARE</b>	1.787	531	294	326	646	577	4.161	1.457	801	515	532	790	178	4.273
<b>ALFABETI</b>	56	51	33	23	55	88	306	77	87	45	22	87	31	349
<b>ANALFABETI</b>	—	—	—	—	6	5	11	—	—	—	—	4	4	8
<b>TOTALE</b>	<b>11.605</b>	<b>10.206</b>	<b>3.511</b>	<b>1.234</b>	<b>1.228</b>	<b>970</b>	<b>28.754</b>	<b>20.284</b>	<b>18.115</b>	<b>5.238</b>	<b>1.800</b>	<b>1.414</b>	<b>279</b>	<b>47.130</b>

TAV. 38 - Popolazione residente attiva in condizione professionale

ETÀ (anni)	AGRICOLTURA RAMO 0	INDUSTRIE							6. A
		RAMO 1			RAMO 2	RAMO 3	RAMO 4	RAMO 5	
		1. A	1. B	TOTALE					
14	316	—	3	3	52	411	503	247	360
15	731	6	18	24	302	2.174	2.020	1.072	1.198
16	1.004	15	25	40	626	3.935	3.454	1.707	2.008
17	1.435	20	45	65	993	5.548	4.604	2.343	2.936
18	1.602	40	64	104	1.110	5.591	5.143	2.479	3.472
19	1.469	31	38	69	1.065	3.410	4.794	1.513	3.474
<b>14 - 19</b>	<b>6.557</b>	<b>112</b>	<b>193</b>	<b>305</b>	<b>4.148</b>	<b>21.069</b>	<b>20.518</b>	<b>9.361</b>	<b>13.448</b>
20	1.989	49	127	176	1.630	5.447	5.792	2.470	4.848
21	2.286	83	167	250	1.862	6.529	6.382	3.100	5.747
22	2.455	83	193	276	2.059	6.640	6.204	3.157	6.236
23	2.409	109	185	294	2.072	6.418	6.045	3.106	6.405
24	2.437	114	223	337	2.013	6.452	6.122	3.009	6.486
<b>20 - 24</b>	<b>11.576</b>	<b>438</b>	<b>895</b>	<b>1.333</b>	<b>9.636</b>	<b>31.486</b>	<b>30.545</b>	<b>14.842</b>	<b>29.722</b>
25	2.551	100	241	341	2.080	6.483	6.364	3.057	6.689
26	2.444	97	335	432	2.113	6.229	6.136	2.897	6.514
27	2.381	99	316	415	2.160	5.827	5.944	2.865	6.383
28	2.617	99	322	421	2.103	5.710	5.817	2.628	6.154
29	2.507	99	302	401	2.120	5.713	5.752	2.585	6.099
<b>25 - 29</b>	<b>12.500</b>	<b>494</b>	<b>1.516</b>	<b>2.010</b>	<b>10.576</b>	<b>29.962</b>	<b>30.013</b>	<b>14.032</b>	<b>31.839</b>
30	2.730	105	410	515	2.078	5.840	5.757	2.496	6.189
31	2.958	78	376	454	2.212	5.935	6.138	2.590	6.463
32	2.980	110	458	568	2.351	6.259	6.444	2.748	6.955
33	3.211	102	498	600	2.384	6.529	6.670	2.845	7.069
34	3.482	98	495	593	2.453	6.920	6.884	2.855	7.700
<b>30 - 34</b>	<b>15.361</b>	<b>493</b>	<b>2.237</b>	<b>2.730</b>	<b>11.478</b>	<b>31.483</b>	<b>31.893</b>	<b>13.534</b>	<b>34.376</b>
35	3.500	97	466	563	2.244	6.533	6.821	2.992	7.519
36	2.877	69	326	395	1.665	4.604	5.152	2.311	5.635
37	3.493	75	415	490	2.134	5.358	5.866	2.806	6.672
38	3.562	90	417	507	1.892	4.948	5.689	2.693	6.821
39	3.936	72	411	483	1.983	4.790	5.633	2.808	6.536
<b>35 - 39</b>	<b>17.368</b>	<b>403</b>	<b>2.035</b>	<b>2.438</b>	<b>9.918</b>	<b>26.233</b>	<b>29.161</b>	<b>13.610</b>	<b>33.183</b>
40	4.255	89	424	513	2.216	4.930	6.013	3.068	7.239
41	4.866	85	370	455	2.396	5.257	6.455	3.323	7.422
42	5.250	112	380	492	2.430	5.091	6.501	3.519	7.449
43	5.569	96	365	461	2.502	5.076	6.421	3.690	7.697
44	5.406	90	305	395	2.265	4.338	5.672	3.465	6.741
<b>40 - 44</b>	<b>25.346</b>	<b>472</b>	<b>1.844</b>	<b>2.316</b>	<b>11.809</b>	<b>24.692</b>	<b>31.062</b>	<b>17.065</b>	<b>36.548</b>
45	5.645	78	306	384	2.347	4.176	5.516	3.388	6.397
46	6.278	84	269	353	2.417	4.242	5.605	3.622	6.754
47	6.577	86	279	365	2.451	4.130	5.644	3.565	6.364
48	6.529	99	245	344	2.370	3.905	4.973	3.522	6.136
49	6.498	102	271	373	2.327	3.780	4.879	3.474	5.966
<b>45 - 49</b>	<b>31.527</b>	<b>449</b>	<b>1.370</b>	<b>1.819</b>	<b>11.912</b>	<b>20.233</b>	<b>26.617</b>	<b>17.571</b>	<b>31.617</b>
50	6.996	82	241	323	2.339	3.888	4.655	3.616	6.056
51	7.319	100	268	368	2.251	3.741	4.509	3.645	6.047
52	7.114	100	257	357	2.086	3.412	4.017	3.632	5.790
53	7.309	88	241	329	2.061	3.339	3.897	3.545	5.549
54	7.327	85	229	314	1.945	3.243	3.746	3.313	5.272
<b>50 - 54</b>	<b>36.065</b>	<b>455</b>	<b>1.236</b>	<b>1.691</b>	<b>10.682</b>	<b>17.623</b>	<b>20.824</b>	<b>17.751</b>	<b>28.714</b>
55	6.839	83	179	262	1.675	2.864	3.051	3.064	4.922
56	6.534	76	155	231	1.436	2.720	2.714	2.952	4.516
57	5.978	68	131	199	1.284	2.411	2.458	2.758	4.229
58	5.850	55	74	129	1.161	2.078	2.191	2.559	3.974
59	5.620	56	60	116	1.030	1.792	1.996	2.383	3.885
<b>55 - 59</b>	<b>30.821</b>	<b>338</b>	<b>599</b>	<b>937</b>	<b>6.586</b>	<b>11.865</b>	<b>12.410</b>	<b>13.716</b>	<b>21.526</b>
60	4.381	18	25	43	501	969	1.225	1.231	3.197
61	3.995	7	28	35	293	685	932	903	2.927
62	2.147	4	5	9	110	316	456	374	1.422
63	1.599	2	6	8	81	187	347	271	1.114
64	1.624	2	7	9	85	211	325	256	1.084
<b>60 - 64</b>	<b>13.746</b>	<b>33</b>	<b>71</b>	<b>104</b>	<b>1.070</b>	<b>2.368</b>	<b>3.285</b>	<b>3.035</b>	<b>9.744</b>
65	1.801	2	2	4	58	179	272	209	1.168
66	1.982	2	4	6	61	183	300	223	1.228
67	1.784	1	3	4	58	152	289	170	1.161
68	1.684	—	7	7	38	129	223	111	1.096
69	1.475	1	2	3	29	104	211	112	865
<b>65 - 69</b>	<b>8.726</b>	<b>6</b>	<b>18</b>	<b>24</b>	<b>244</b>	<b>747</b>	<b>1.295</b>	<b>825</b>	<b>5.518</b>
70	1.120	1	—	1	11	103	158	78	721
71	954	1	1	2	27	76	136	56	594
72	783	1	1	2	13	46	82	47	471
73	608	—	1	1	11	39	74	26	388
74	518	—	1	1	5	19	50	24	326
<b>70 - 74</b>	<b>3.983</b>	<b>3</b>	<b>4</b>	<b>7</b>	<b>67</b>	<b>283</b>	<b>500</b>	<b>231</b>	<b>2.500</b>
<b>75 E PIU'</b>	<b>1.387</b>	<b>—</b>	<b>—</b>	<b>—</b>	<b>40</b>	<b>97</b>	<b>170</b>	<b>71</b>	<b>1.016</b>
<b>TOTALE</b>	<b>214.963</b>	<b>3.696</b>	<b>12.018</b>	<b>15.714</b>	<b>88.166</b>	<b>218.141</b>	<b>238.293</b>	<b>135.644</b>	<b>279.751</b>
- di cui disoccupati	8.569	114	141	255	1.788	5.019	10.321	4.110	10.379

## per sesso, singolo anno di età e ramo di attività economica

## TOTALE

COMMERCIO RAMO 6		TRASPORTI E COMU- NICAZIONI RAMO 7	CREDITO E ASSICURAZIONE, SERVIZI ALLE IMPRESE, NOLEGGIO RAMO 8			PUBBLICA AMMINISTRAZIONE; SERVIZI PUBBLICI E PRIVATI RAMO 9			TOTALE	di cui disoccupati
6. B	TOTALE		8. A	8. B	TOTALE	9. A	9. B	TOTALE		
227	587	8	—	10	10	1	181	182	2.319	106
696	1.894	31	9	51	60	—	540	540	8.848	534
1.029	3.037	61	21	164	185	1	868	869	14.918	1.008
1.192	4.128	133	48	405	453	17	1.176	1.193	20.895	1.680
1.209	4.681	238	118	596	714	231	1.696	1.927	23.589	2.106
589	4.063	434	323	894	1.217	671	2.093	2.764	20.798	2.265
<b>4.942</b>	<b>18.390</b>	<b>905</b>	<b>519</b>	<b>2.120</b>	<b>2.639</b>	<b>921</b>	<b>6.554</b>	<b>7.475</b>	<b>91.367</b>	<b>7.699</b>
982	5.830	749	743	1.154	1.897	1.121	2.788	3.909	29.889	2.774
1.039	6.786	1.224	1.174	1.435	2.609	1.506	3.287	4.793	35.821	2.864
939	7.175	1.599	1.314	1.445	2.759	1.562	3.658	5.220	37.544	2.663
900	7.305	1.811	1.376	1.463	2.839	1.626	4.089	5.715	38.014	2.477
966	7.452	1.987	1.387	1.447	2.834	1.662	4.721	6.383	39.026	2.367
<b>4.826</b>	<b>34.548</b>	<b>7.370</b>	<b>5.994</b>	<b>6.944</b>	<b>12.938</b>	<b>7.477</b>	<b>18.543</b>	<b>26.020</b>	<b>180.294</b>	<b>13.145</b>
987	7.676	2.105	1.459	1.504	2.963	1.918	5.390	7.308	40.928	2.091
918	7.432	2.105	1.421	1.524	2.945	1.926	6.048	7.974	40.707	2.064
922	7.305	2.266	1.406	1.421	2.827	2.105	6.571	8.676	40.666	1.832
833	6.987	2.363	1.366	1.392	2.758	2.204	7.170	9.374	40.778	1.689
798	6.897	2.461	1.335	1.387	2.722	2.179	7.816	9.995	41.153	1.573
<b>4.458</b>	<b>36.297</b>	<b>11.300</b>	<b>6.987</b>	<b>7.228</b>	<b>14.215</b>	<b>10.332</b>	<b>32.995</b>	<b>43.327</b>	<b>204.232</b>	<b>9.249</b>
842	7.031	2.795	1.422	1.256	2.678	2.337	8.053	10.390	42.310	1.409
876	7.339	3.136	1.413	1.319	2.732	2.528	8.445	10.973	44.467	1.343
997	7.952	3.217	1.341	1.198	2.539	2.441	8.539	10.980	46.038	1.174
1.045	8.114	3.346	1.383	1.229	2.612	2.401	8.760	11.161	47.472	1.208
1.072	8.772	3.624	1.400	1.245	2.645	2.410	8.815	11.225	49.453	1.169
<b>4.832</b>	<b>39.208</b>	<b>16.118</b>	<b>6.959</b>	<b>6.247</b>	<b>13.206</b>	<b>12.117</b>	<b>42.612</b>	<b>54.729</b>	<b>229.740</b>	<b>6.303</b>
1.032	8.551	3.446	1.331	1.168	2.499	2.340	8.510	10.850	47.999	1.059
743	6.378	2.466	819	723	1.542	1.720	6.004	7.724	35.114	790
864	7.536	2.677	953	830	1.783	1.942	6.944	8.886	41.029	912
774	7.595	2.426	922	835	1.757	1.877	6.639	8.516	39.585	778
774	7.310	2.495	858	766	1.624	1.892	6.678	8.570	39.632	814
<b>4.187</b>	<b>37.370</b>	<b>13.510</b>	<b>4.883</b>	<b>4.322</b>	<b>9.205</b>	<b>9.771</b>	<b>34.775</b>	<b>44.546</b>	<b>203.359</b>	<b>4.353</b>
821	8.060	2.680	1.006	780	1.786	1.985	6.943	8.928	42.449	823
791	8.213	2.798	886	799	1.685	2.005	7.194	9.199	44.647	932
753	8.202	2.710	887	711	1.598	1.849	7.248	9.097	44.890	916
716	8.413	2.822	810	734	1.544	1.819	6.869	8.688	45.186	924
598	7.339	2.433	703	561	1.264	1.552	5.988	7.540	40.117	769
<b>3.679</b>	<b>40.227</b>	<b>13.443</b>	<b>4.292</b>	<b>3.585</b>	<b>7.877</b>	<b>9.210</b>	<b>34.242</b>	<b>43.452</b>	<b>217.289</b>	<b>4.364</b>
592	6.989	2.329	583	556	1.139	1.557	5.605	7.162	39.075	776
535	7.289	2.451	648	591	1.239	1.571	5.591	7.162	40.658	842
544	6.908	2.394	501	550	1.051	1.461	5.314	6.775	39.860	797
547	6.683	2.273	466	471	937	1.436	5.132	6.568	38.104	765
491	6.457	2.078	421	483	904	1.429	4.955	6.384	37.154	765
<b>2.709</b>	<b>34.326</b>	<b>11.525</b>	<b>2.619</b>	<b>2.651</b>	<b>5.270</b>	<b>7.454</b>	<b>26.597</b>	<b>34.051</b>	<b>194.851</b>	<b>3.945</b>
511	6.567	2.327	367	522	889	1.488	5.096	6.584	38.184	764
436	6.483	2.257	399	519	918	1.592	5.051	6.643	38.134	774
390	6.180	2.158	365	542	907	1.418	4.661	6.079	35.942	690
402	5.951	1.952	365	527	892	1.457	4.530	5.987	35.262	673
362	5.634	1.857	344	484	828	1.376	4.310	5.686	33.893	604
<b>2.101</b>	<b>30.815</b>	<b>10.551</b>	<b>1.840</b>	<b>2.594</b>	<b>4.434</b>	<b>7.331</b>	<b>23.648</b>	<b>30.979</b>	<b>181.415</b>	<b>3.505</b>
356	5.278	1.689	259	461	720	1.271	3.938	5.209	30.651	449
329	4.845	1.589	280	452	732	1.129	3.426	4.555	28.308	367
312	4.541	1.322	266	454	720	1.021	3.231	4.252	25.923	334
320	4.294	1.105	243	440	683	907	3.033	3.940	23.990	308
287	4.172	979	197	388	585	779	2.720	3.499	22.172	261
<b>1.604</b>	<b>23.130</b>	<b>6.684</b>	<b>1.245</b>	<b>2.195</b>	<b>3.440</b>	<b>5.107</b>	<b>16.348</b>	<b>21.455</b>	<b>131.044</b>	<b>1.719</b>
267	3.464	679	92	341	433	608	2.200	2.808	15.734	130
210	3.137	512	56	292	348	521	1.926	2.447	13.287	72
100	1.522	260	31	149	180	249	956	1.205	6.579	39
91	1.205	179	19	99	118	154	669	823	4.818	27
70	1.154	184	20	123	143	156	721	877	4.868	32
<b>738</b>	<b>10.482</b>	<b>1.814</b>	<b>218</b>	<b>1.004</b>	<b>1.222</b>	<b>1.688</b>	<b>6.472</b>	<b>8.160</b>	<b>45.286</b>	<b>300</b>
78	1.246	121	17	120	137	51	636	687	4.714	15
106	1.334	119	15	128	143	41	638	679	5.030	—
83	1.244	106	9	115	124	33	511	544	4.475	—
84	1.180	76	11	88	99	28	436	464	4.011	—
72	937	66	10	93	103	14	404	418	3.458	—
<b>423</b>	<b>5.941</b>	<b>488</b>	<b>62</b>	<b>544</b>	<b>606</b>	<b>167</b>	<b>2.625</b>	<b>2.792</b>	<b>21.688</b>	<b>15</b>
59	780	64	11	59	70	13	312	325	2.710	—
51	645	40	6	53	59	7	247	254	2.249	—
31	502	32	3	57	60	7	187	194	1.761	—
26	414	15	3	45	48	1	148	149	1.385	—
18	344	17	3	28	31	—	138	138	1.147	—
<b>185</b>	<b>2.685</b>	<b>168</b>	<b>26</b>	<b>242</b>	<b>268</b>	<b>28</b>	<b>1.032</b>	<b>1.060</b>	<b>9.252</b>	<b>—</b>
50	1.066	33	6	116	122	12	455	467	3.453	—
<b>34.734</b>	<b>314.485</b>	<b>93.909</b>	<b>35.650</b>	<b>39.792</b>	<b>75.442</b>	<b>71.615</b>	<b>246.898</b>	<b>318.513</b>	<b>1.713.270</b>	<b>54.597</b>
986	11.365	1.736	649	1.450	2.099	1.600	7.735	9.335	54.597	—

## segue TAV. 38 — Popolazione residente attiva in condizione professionale

ETÀ (anni)	AGRICOLTURA RAMO 0	INDUSTRIE							6. A
		RAMO 1			RAMO 2	RAMO 3	RAMO 4	RAMO 5	
		1. A	1. B	TOTALE					
14	266	—	3	3	32	380	267	245	190
15	558	5	16	21	199	2.011	957	1.045	615
16	738	13	24	37	365	3.517	1.426	1.654	983
17	1.041	16	42	58	589	4.870	1.877	2.254	1.349
18	1.087	26	52	78	627	4.779	1.901	2.317	1.476
19	785	23	24	47	415	2.362	1.112	1.261	937
<b>14 - 19</b>	<b>4.475</b>	<b>83</b>	<b>161</b>	<b>244</b>	<b>2.227</b>	<b>17.919</b>	<b>7.540</b>	<b>8.776</b>	<b>5.550</b>
20	1.260	38	89	127	775	4.059	1.966	2.145	1.779
21	1.479	62	133	195	1.028	4.951	2.354	2.734	2.506
22	1.584	62	161	223	1.180	5.073	2.526	2.798	2.881
23	1.525	92	147	239	1.190	4.823	2.416	2.733	3.018
24	1.573	95	183	278	1.118	4.913	2.481	2.648	3.216
<b>20 - 24</b>	<b>7.421</b>	<b>349</b>	<b>713</b>	<b>1.062</b>	<b>5.291</b>	<b>23.819</b>	<b>11.743</b>	<b>13.058</b>	<b>13.400</b>
25	1.649	87	197	284	1.192	4.959	2.542	2.715	3.309
26	1.537	82	277	359	1.229	4.810	2.436	2.589	3.205
27	1.476	82	271	353	1.267	4.546	2.444	2.566	3.160
28	1.623	88	286	374	1.250	4.408	2.286	2.369	3.206
29	1.543	85	265	350	1.272	4.494	2.286	2.336	3.151
<b>25 - 29</b>	<b>7.828</b>	<b>424</b>	<b>1.296</b>	<b>1.720</b>	<b>6.210</b>	<b>23.217</b>	<b>11.994</b>	<b>12.575</b>	<b>16.031</b>
30	1.659	92	372	464	1.276	4.565	2.350	2.270	3.249
31	1.791	67	338	405	1.410	4.615	2.504	2.377	3.305
32	1.688	97	402	499	1.539	4.859	2.638	2.517	3.637
33	1.865	89	447	536	1.554	5.098	2.683	2.604	3.718
34	2.003	89	452	541	1.644	5.498	2.808	2.612	3.981
<b>30 - 34</b>	<b>9.006</b>	<b>434</b>	<b>2.011</b>	<b>2.445</b>	<b>7.423</b>	<b>24.635</b>	<b>12.983</b>	<b>12.380</b>	<b>17.890</b>
35	2.024	87	406	493	1.548	5.183	2.915	2.801	4.012
36	1.644	61	284	345	1.120	3.667	2.242	2.190	2.988
37	2.035	68	382	450	1.439	4.285	2.618	2.655	3.553
38	2.114	83	385	468	1.310	3.941	2.559	2.554	3.715
39	2.312	56	374	430	1.382	3.842	2.610	2.669	3.530
<b>35 - 39</b>	<b>10.129</b>	<b>355</b>	<b>1.831</b>	<b>2.186</b>	<b>6.799</b>	<b>20.918</b>	<b>12.944</b>	<b>12.869</b>	<b>17.798</b>
40	2.517	81	393	474	1.554	3.912	2.847	2.912	3.935
41	2.830	80	347	427	1.714	4.165	3.039	3.178	4.028
42	3.083	105	349	454	1.737	4.045	3.031	3.376	4.100
43	3.332	85	346	431	1.856	4.020	3.116	3.560	4.248
44	3.310	82	292	374	1.712	3.493	2.666	3.343	3.709
<b>40 - 44</b>	<b>15.072</b>	<b>433</b>	<b>1.727</b>	<b>2.160</b>	<b>8.573</b>	<b>19.635</b>	<b>14.699</b>	<b>16.369</b>	<b>20.020</b>
45	3.391	74	282	356	1.768	3.309	2.682	3.262	3.520
46	3.829	76	259	335	1.857	3.379	2.843	3.511	3.654
47	4.107	82	268	350	1.891	3.278	2.933	3.462	3.473
48	4.057	96	234	330	1.859	3.173	2.585	3.446	3.433
49	4.108	98	266	364	1.813	3.114	2.617	3.385	3.354
<b>45 - 49</b>	<b>19.492</b>	<b>426</b>	<b>1.309</b>	<b>1.735</b>	<b>9.188</b>	<b>16.253</b>	<b>13.660</b>	<b>17.066</b>	<b>17.434</b>
50	4.444	77	236	313	1.799	3.185	2.471	3.526	3.386
51	4.706	95	256	351	1.744	3.089	2.451	3.556	3.373
52	4.627	98	247	345	1.620	2.866	2.253	3.564	3.270
53	4.740	85	235	320	1.632	2.826	2.204	3.477	3.074
54	4.870	80	219	299	1.538	2.788	2.182	3.237	2.935
<b>50 - 54</b>	<b>23.387</b>	<b>435</b>	<b>1.193</b>	<b>1.628</b>	<b>8.333</b>	<b>14.754</b>	<b>11.561</b>	<b>17.360</b>	<b>16.038</b>
55	4.863	81	173	254	1.413	2.577	2.021	3.014	2.836
56	4.840	71	152	223	1.254	2.490	1.903	2.918	2.697
57	4.472	66	128	194	1.164	2.229	1.770	2.715	2.625
58	4.430	52	74	126	1.060	1.951	1.572	2.528	2.477
59	4.274	55	59	114	962	1.718	1.514	2.367	2.485
<b>55 - 59</b>	<b>22.879</b>	<b>325</b>	<b>586</b>	<b>911</b>	<b>5.853</b>	<b>10.965</b>	<b>8.780</b>	<b>13.542</b>	<b>13.120</b>
60	3.519	17	23	40	461	904	931	1.212	2.005
61	3.295	6	27	33	264	649	727	883	1.868
62	1.775	4	5	9	95	289	365	364	962
63	1.336	2	6	8	71	178	262	264	724
64	1.394	2	7	9	77	195	249	245	728
<b>60 - 64</b>	<b>11.319</b>	<b>31</b>	<b>68</b>	<b>99</b>	<b>968</b>	<b>2.215</b>	<b>2.534</b>	<b>2.968</b>	<b>6.287</b>
65	1.519	2	2	4	51	166	212	204	782
66	1.680	2	4	6	52	172	239	217	762
67	1.539	—	2	2	54	136	223	164	757
68	1.479	—	6	6	36	122	177	109	712
69	1.282	1	1	2	27	97	165	105	547
<b>65 - 69</b>	<b>7.499</b>	<b>5</b>	<b>15</b>	<b>20</b>	<b>220</b>	<b>693</b>	<b>1.016</b>	<b>799</b>	<b>3.560</b>
70	988	1	—	1	9	94	125	76	466
71	830	1	1	2	25	70	110	52	361
72	689	1	1	2	10	43	66	46	291
73	536	—	1	1	11	38	57	25	253
74	466	—	1	1	4	19	41	23	179
<b>70 - 74</b>	<b>3.509</b>	<b>3</b>	<b>4</b>	<b>7</b>	<b>59</b>	<b>264</b>	<b>399</b>	<b>222</b>	<b>1.550</b>
<b>75 E PIU'</b>	<b>1.232</b>	<b>—</b>	<b>—</b>	<b>—</b>	<b>31</b>	<b>87</b>	<b>139</b>	<b>65</b>	<b>585</b>
<b>TOTALE</b>	<b>143.248</b>	<b>3.303</b>	<b>10.914</b>	<b>14.217</b>	<b>61.175</b>	<b>175.374</b>	<b>109.992</b>	<b>128.049</b>	<b>149.263</b>
- di cui disoccupati	2.026	84	72	156	858	3.297	2.668	3.655	3.745

## per sesso, singolo anno di età e ramo di attività economica

## MASCHI

COMMERCIO RAMO 6		TRASPORTI E COMU- NICAZIONI RAMO 7	CREDITO E ASSICURAZIONE, SERVIZI ALLE IMPRESE, NOLEGGIO RAMO 8			PUBBLICA AMMINISTRAZIONE; SERVIZI PUBBLICI E PRIVATI RAMO 9			TOTALE	di cui disoccupati
6. B	TOTALE		8. A	8. B	TOTALE	9. A	9. B	TOTALE		
220	410	6	—	4	4	1	33	34	1.647	50
681	1.296	24	—	8	8	—	69	69	6.188	236
990	1.973	43	2	14	16	—	95	95	9.864	444
1.132	2.481	81	1	38	39	14	165	179	13.469	734
1.122	2.598	128	16	55	71	127	250	377	13.963	887
489	1.426	187	77	115	192	405	255	660	8.447	688
<b>4.634</b>	<b>10.184</b>	<b>469</b>	<b>96</b>	<b>234</b>	<b>330</b>	<b>547</b>	<b>867</b>	<b>1.414</b>	<b>53.578</b>	<b>3.039</b>
858	2.637	381	238	190	428	701	449	1.150	14.928	999
915	3.421	765	508	350	858	956	608	1.564	19.349	1.090
805	3.686	1.094	633	434	1.067	946	773	1.719	20.950	972
794	3.812	1.274	736	514	1.250	958	876	1.834	21.096	873
866	4.082	1.459	755	586	1.341	955	1.073	2.028	21.921	855
<b>4.238</b>	<b>17.638</b>	<b>4.973</b>	<b>2.870</b>	<b>2.074</b>	<b>4.944</b>	<b>4.516</b>	<b>3.779</b>	<b>8.295</b>	<b>98.244</b>	<b>4.789</b>
847	4.156	1.589	777	676	1.453	1.044	1.376	2.420	22.959	713
829	4.034	1.636	862	774	1.636	1.013	1.600	2.613	22.879	731
843	4.003	1.811	842	772	1.614	1.145	1.732	2.877	22.957	621
742	3.948	1.891	903	812	1.715	1.153	2.166	3.319	23.183	617
725	3.876	1.929	973	871	1.844	1.128	2.296	3.424	23.354	513
<b>3.986</b>	<b>20.017</b>	<b>8.856</b>	<b>4.357</b>	<b>3.905</b>	<b>8.262</b>	<b>5.483</b>	<b>9.170</b>	<b>14.653</b>	<b>115.332</b>	<b>3.195</b>
755	4.004	2.253	1.044	826	1.870	1.254	2.546	3.800	24.511	467
794	4.099	2.541	1.049	879	1.928	1.389	2.732	4.121	25.791	466
919	4.556	2.689	993	806	1.799	1.403	2.811	4.214	26.998	414
957	4.675	2.827	1.035	875	1.910	1.443	2.979	4.422	28.174	377
976	4.957	3.013	1.089	854	1.943	1.453	3.038	4.491	29.510	381
<b>4.401</b>	<b>22.291</b>	<b>13.323</b>	<b>5.210</b>	<b>4.240</b>	<b>9.450</b>	<b>6.942</b>	<b>14.106</b>	<b>21.048</b>	<b>134.984</b>	<b>2.105</b>
940	4.952	2.893	1.032	799	1.831	1.417	2.933	4.350	28.990	346
696	3.684	2.141	642	498	1.140	1.086	2.016	3.102	21.275	281
792	4.345	2.286	767	582	1.349	1.247	2.419	3.666	25.128	334
706	4.421	2.088	775	616	1.391	1.198	2.268	3.466	24.312	290
713	4.243	2.171	715	538	1.253	1.284	2.392	3.676	24.588	296
<b>3.847</b>	<b>21.645</b>	<b>11.579</b>	<b>3.931</b>	<b>3.033</b>	<b>6.964</b>	<b>6.232</b>	<b>12.028</b>	<b>18.260</b>	<b>124.293</b>	<b>1.547</b>
772	4.707	2.297	841	576	1.417	1.309	2.514	3.823	26.460	323
723	4.751	2.414	753	616	1.369	1.365	2.580	3.945	27.832	351
695	4.795	2.371	783	528	1.311	1.288	2.660	3.948	28.151	307
649	4.897	2.462	693	573	1.266	1.291	2.508	3.799	28.739	352
547	4.256	2.145	597	459	1.056	1.140	2.249	3.389	25.744	291
<b>3.386</b>	<b>23.406</b>	<b>11.689</b>	<b>3.667</b>	<b>2.752</b>	<b>6.419</b>	<b>6.393</b>	<b>12.511</b>	<b>18.904</b>	<b>136.926</b>	<b>1.624</b>
540	4.060	2.069	507	420	927	1.173	2.135	3.308	25.132	312
493	4.147	2.191	567	459	1.026	1.201	2.117	3.318	26.436	331
499	3.972	2.178	428	435	863	1.167	1.961	3.128	26.162	316
502	3.935	2.039	407	389	796	1.122	1.901	3.023	25.243	298
447	3.801	1.859	369	379	748	1.128	1.902	3.030	24.839	326
<b>2.481</b>	<b>19.915</b>	<b>10.336</b>	<b>2.278</b>	<b>2.082</b>	<b>4.360</b>	<b>5.791</b>	<b>10.016</b>	<b>15.807</b>	<b>127.812</b>	<b>1.583</b>
472	3.858	2.128	319	432	751	1.198	1.900	3.098	25.573	335
397	3.770	2.046	345	438	783	1.310	1.987	3.297	25.793	328
359	3.629	1.962	314	458	772	1.181	1.841	3.022	24.660	310
370	3.444	1.798	307	431	738	1.215	1.732	2.947	24.126	325
343	3.278	1.712	302	415	717	1.131	1.722	2.853	23.474	315
<b>1.941</b>	<b>17.979</b>	<b>9.646</b>	<b>1.587</b>	<b>2.174</b>	<b>3.761</b>	<b>6.035</b>	<b>9.182</b>	<b>15.217</b>	<b>123.626</b>	<b>1.613</b>
333	3.169	1.543	231	386	617	1.061	1.718	2.779	22.250	284
313	3.010	1.477	248	377	625	939	1.616	2.555	21.295	262
298	2.923	1.212	244	388	632	831	1.489	2.320	19.631	250
290	2.767	999	222	390	612	747	1.465	2.212	18.257	234
278	2.763	880	178	347	525	604	1.320	1.924	17.041	210
<b>1.512</b>	<b>14.632</b>	<b>6.111</b>	<b>1.123</b>	<b>1.888</b>	<b>3.011</b>	<b>4.182</b>	<b>7.608</b>	<b>11.790</b>	<b>98.474</b>	<b>1.240</b>
255	2.260	609	83	304	387	469	1.069	1.538	11.861	90
199	2.067	455	49	266	315	409	984	1.393	10.081	44
97	1.059	234	28	135	163	191	510	701	5.054	24
88	812	161	17	93	110	122	368	490	3.692	22
70	798	151	15	114	129	127	381	508	3.755	21
<b>709</b>	<b>6.996</b>	<b>1.610</b>	<b>192</b>	<b>912</b>	<b>1.104</b>	<b>1.318</b>	<b>3.312</b>	<b>4.630</b>	<b>34.443</b>	<b>201</b>
75	857	112	17	117	134	40	387	427	3.686	10
105	867	118	14	122	136	29	390	419	3.906	—
80	837	104	6	105	111	21	310	331	3.501	—
83	795	71	9	80	89	23	259	282	3.166	—
71	618	62	8	83	91	10	236	246	2.695	—
<b>414</b>	<b>3.974</b>	<b>467</b>	<b>54</b>	<b>507</b>	<b>561</b>	<b>123</b>	<b>1.582</b>	<b>1.705</b>	<b>16.954</b>	<b>10</b>
56	522	63	10	54	64	6	181	187	2.129	—
49	410	38	4	50	54	4	130	134	1.725	—
31	322	30	3	52	55	5	101	106	1.369	—
25	278	12	3	43	46	—	67	67	1.071	—
17	196	17	3	26	29	—	72	72	868	—
<b>178</b>	<b>1.728</b>	<b>160</b>	<b>23</b>	<b>225</b>	<b>248</b>	<b>15</b>	<b>551</b>	<b>566</b>	<b>7.162</b>	<b>—</b>
50	635	28	5	105	110	7	230	237	2.564	—
<b>31.777</b>	<b>181.040</b>	<b>79.247</b>	<b>25.393</b>	<b>24.131</b>	<b>49.524</b>	<b>47.584</b>	<b>84.942</b>	<b>132.526</b>	<b>1.074.392</b>	<b>20.946</b>
824	4.569	1.090	239	411	650	506	1.471	1.977	20.946	—

## segue TAV. 38 — Popolazione residente attiva in condizione professionale

ETÀ (anni)	AGRICOLTURA RAMO 0	INDUSTRIE							6. A
		RAMO 1			RAMO 2	RAMO 3	RAMO 4	RAMO 5	
		1. A	1. B	TOTALE					
14	50	—	—	—	20	31	236	2	170
15	173	1	2	3	103	163	1.063	27	583
16	266	2	1	3	261	418	2.028	53	1.025
17	394	4	3	7	404	678	2.727	89	1.587
18	515	14	12	26	483	812	3.242	162	1.996
19	684	8	14	22	650	1.048	3.682	252	2.537
<b>14 - 19</b>	<b>2.082</b>	<b>29</b>	<b>32</b>	<b>61</b>	<b>1.921</b>	<b>3.150</b>	<b>12.978</b>	<b>585</b>	<b>7.898</b>
20	729	11	38	49	855	1.388	3.826	325	3.069
21	807	21	34	55	834	1.578	4.028	366	3.241
22	871	21	32	53	879	1.567	3.678	359	3.355
23	884	17	38	55	882	1.595	3.629	373	3.387
24	864	19	40	59	895	1.539	3.641	361	3.270
<b>20 - 24</b>	<b>4.155</b>	<b>89</b>	<b>182</b>	<b>271</b>	<b>4.345</b>	<b>7.667</b>	<b>18.802</b>	<b>1.784</b>	<b>16.322</b>
25	902	13	44	57	888	1.524	3.822	342	3.380
26	907	15	58	73	884	1.419	3.700	308	3.309
27	905	17	45	62	893	1.281	3.500	299	3.223
28	994	11	36	47	853	1.302	3.531	259	2.948
29	964	14	37	51	848	1.219	3.466	249	2.948
<b>25 - 29</b>	<b>4.672</b>	<b>70</b>	<b>220</b>	<b>290</b>	<b>4.366</b>	<b>6.745</b>	<b>18.019</b>	<b>1.457</b>	<b>15.808</b>
30	1.071	13	38	51	802	1.275	3.407	226	2.940
31	1.167	11	38	49	802	1.320	3.634	213	3.158
32	1.292	13	56	69	812	1.400	3.806	231	3.318
33	1.346	13	51	64	830	1.431	3.987	241	3.351
34	1.479	9	43	52	809	1.422	4.076	243	3.719
<b>30 - 34</b>	<b>6.355</b>	<b>59</b>	<b>226</b>	<b>285</b>	<b>4.055</b>	<b>6.848</b>	<b>18.910</b>	<b>1.154</b>	<b>16.486</b>
35	1.476	10	60	70	696	1.350	3.906	191	3.507
36	1.233	8	42	50	545	937	2.910	121	2.647
37	1.458	7	33	40	695	1.073	3.248	151	3.119
38	1.448	7	32	39	582	1.007	3.130	139	3.106
39	1.624	16	37	53	601	948	3.023	139	3.006
<b>35 - 39</b>	<b>7.239</b>	<b>48</b>	<b>204</b>	<b>252</b>	<b>3.119</b>	<b>5.315</b>	<b>16.217</b>	<b>741</b>	<b>15.385</b>
40	1.738	8	31	39	662	1.018	3.166	156	3.304
41	2.036	5	23	28	682	1.092	3.416	145	3.394
42	2.167	7	31	38	693	1.046	3.470	143	3.349
43	2.237	11	19	30	646	1.056	3.305	130	3.449
44	2.096	8	13	21	553	845	3.006	122	3.032
<b>40 - 44</b>	<b>10.274</b>	<b>39</b>	<b>117</b>	<b>156</b>	<b>3.236</b>	<b>5.057</b>	<b>16.363</b>	<b>696</b>	<b>16.528</b>
45	2.254	4	24	28	579	867	2.834	126	2.877
46	2.449	8	10	18	560	863	2.762	111	3.100
47	2.470	4	11	15	560	852	2.711	103	2.891
48	2.472	3	11	14	511	732	2.388	76	2.703
49	2.390	4	5	9	514	666	2.262	89	2.612
<b>45 - 49</b>	<b>12.035</b>	<b>23</b>	<b>61</b>	<b>84</b>	<b>2.724</b>	<b>3.980</b>	<b>12.957</b>	<b>505</b>	<b>14.183</b>
50	2.552	5	5	10	540	703	2.184	90	2.670
51	2.613	5	12	17	507	652	2.058	89	2.674
52	2.487	2	10	12	466	546	1.764	68	2.520
53	2.569	3	6	9	429	513	1.693	68	2.475
54	2.457	5	10	15	407	455	1.564	76	2.337
<b>50 - 54</b>	<b>12.678</b>	<b>20</b>	<b>43</b>	<b>63</b>	<b>2.349</b>	<b>2.869</b>	<b>9.263</b>	<b>391</b>	<b>12.676</b>
55	1.976	2	6	8	262	287	1.030	50	2.086
56	1.694	5	3	8	182	230	811	34	1.819
57	1.506	2	3	5	120	182	688	43	1.604
58	1.420	3	—	3	101	127	619	31	1.497
59	1.346	1	1	2	68	74	482	16	1.400
<b>55 - 59</b>	<b>7.942</b>	<b>13</b>	<b>13</b>	<b>26</b>	<b>733</b>	<b>900</b>	<b>3.630</b>	<b>174</b>	<b>8.406</b>
60	862	1	2	3	40	65	294	19	1.192
61	700	1	1	2	29	36	205	20	1.059
62	372	—	—	—	15	27	91	10	460
63	263	—	—	—	10	9	85	7	390
64	230	—	—	—	8	16	76	11	356
<b>60 - 64</b>	<b>2.427</b>	<b>2</b>	<b>3</b>	<b>5</b>	<b>102</b>	<b>153</b>	<b>751</b>	<b>67</b>	<b>3.457</b>
65	282	—	—	—	7	13	60	5	386
66	302	—	—	—	9	11	61	6	466
67	245	1	1	2	4	16	66	6	404
68	205	—	1	1	2	7	46	2	384
69	193	—	1	1	2	7	46	7	318
<b>65 - 69</b>	<b>1.227</b>	<b>1</b>	<b>3</b>	<b>4</b>	<b>24</b>	<b>54</b>	<b>279</b>	<b>26</b>	<b>1.958</b>
70	132	—	—	—	2	9	33	2	255
71	124	—	—	—	2	6	26	4	233
72	94	—	—	—	3	3	16	1	180
73	72	—	—	—	—	1	17	1	135
74	52	—	—	—	1	—	9	1	147
<b>70 - 74</b>	<b>474</b>	—	—	—	<b>8</b>	<b>19</b>	<b>101</b>	<b>9</b>	<b>950</b>
<b>75 E PIU'</b>	<b>155</b>	—	—	—	<b>9</b>	<b>10</b>	<b>31</b>	<b>6</b>	<b>431</b>
<b>TOTALE</b>	<b>71.715</b>	<b>393</b>	<b>1.104</b>	<b>1.497</b>	<b>26.991</b>	<b>42.767</b>	<b>128.301</b>	<b>7.595</b>	<b>130.488</b>
<i>di cui disoccupati</i>	<i>6.543</i>	<i>30</i>	<i>69</i>	<i>99</i>	<i>330</i>	<i>1.722</i>	<i>7.653</i>	<i>455</i>	<i>6.634</i>

## per sesso, singolo anno di età e ramo di attività economica

## FEMMINE

COMMERCIO RAMO 6		TRASPORTI E COMU- NICAZIONI RAMO 7	CREDITO E ASSICURAZIONE, SERVIZI ALLE IMPRESE, NOLEGGIO RAMO 8			PUBBLICA AMMINISTRAZIONE; SERVIZI PUBBLICI E PRIVATI RAMO 9			TOTALE	di cui disoccupati
6. B	TOTALE		8. A	8. B	TOTALE	9. A	9. B	TOTALE		
7	177	2	—	6	6	—	148	148	672	56
15	598	7	9	43	52	—	471	471	2.660	298
39	1.064	18	19	150	169	1	773	774	5.054	564
60	1.647	52	47	367	414	3	1.011	1.014	7.426	946
87	2.083	110	102	541	643	104	1.446	1.550	9.626	1.219
100	2.637	247	246	779	1.025	266	1.838	2.104	12.351	1.577
308	8.206	436	423	1.886	2.309	374	5.687	6.061	37.789	4.660
124	3.193	368	505	964	1.469	420	2.339	2.759	14.961	1.775
124	3.365	459	666	1.085	1.751	550	2.679	3.229	16.472	1.774
134	3.489	505	681	1.011	1.692	616	2.885	3.501	16.594	1.691
106	3.493	537	640	949	1.589	668	3.213	3.881	16.918	1.604
100	3.370	528	632	861	1.493	707	3.648	4.355	17.105	1.512
588	16.910	2.397	3.124	4.870	7.994	2.961	14.764	17.725	82.050	8.356
140	3.520	516	682	828	1.510	874	4.014	4.888	17.969	1.378
89	3.398	469	559	750	1.309	913	4.448	5.361	17.828	1.333
79	3.302	455	564	649	1.213	960	4.839	5.799	17.709	1.211
91	3.039	472	463	580	1.043	1.051	5.004	6.055	17.595	1.072
73	3.021	532	362	516	878	1.051	5.520	6.571	17.799	1.060
472	16.280	2.444	2.630	3.323	5.953	4.849	23.825	28.674	88.900	6.054
87	3.027	542	378	430	808	1.083	5.507	6.590	17.799	942
82	3.240	595	364	440	804	1.139	5.713	6.852	18.676	877
78	3.396	528	348	392	740	1.038	5.728	6.766	19.040	760
88	3.439	519	348	354	702	958	5.781	6.739	19.298	831
96	3.815	611	311	391	702	957	5.777	6.734	19.943	788
431	16.917	2.795	1.749	2.007	3.756	5.175	28.506	33.681	94.756	4.198
92	3.599	553	299	369	668	923	5.577	6.500	19.009	713
47	2.694	325	177	225	402	634	3.988	4.622	13.839	509
72	3.191	391	186	248	434	695	4.525	5.220	15.901	578
68	3.174	338	147	219	366	679	4.371	5.050	15.273	488
61	3.067	324	143	228	371	608	4.286	4.894	15.044	518
340	15.725	1.931	952	1.289	2.241	3.539	22.747	26.286	79.066	2.806
49	3.353	383	165	204	369	676	4.429	5.105	15.989	500
68	3.462	384	133	183	316	640	4.614	5.254	16.815	581
58	3.407	339	104	183	287	561	4.588	5.149	16.739	609
67	3.516	360	117	161	278	528	4.361	4.889	16.447	572
51	3.083	288	106	102	208	412	3.739	4.151	14.373	478
293	16.821	1.754	625	833	1.458	2.817	21.731	24.548	80.363	2.740
52	2.929	260	76	136	212	384	3.470	3.854	13.943	464
42	3.142	260	81	132	213	370	3.474	3.844	14.222	511
45	2.936	216	73	115	188	294	3.353	3.647	13.698	481
45	2.748	234	59	82	141	314	3.231	3.545	12.861	467
44	2.656	219	52	104	156	301	3.053	3.354	12.315	439
228	14.411	1.189	341	569	910	1.663	16.581	18.244	67.039	2.362
39	2.709	199	48	90	138	290	3.196	3.486	12.611	429
39	2.713	211	54	81	135	282	3.064	3.346	12.341	446
31	2.551	196	51	84	135	237	2.820	3.057	11.282	380
32	2.507	154	58	96	154	242	2.798	3.040	11.136	348
19	2.356	145	42	69	111	245	2.588	2.833	10.419	289
160	12.836	905	253	420	673	1.296	14.466	15.762	57.789	1.892
23	2.109	146	28	75	103	210	2.220	2.430	8.401	165
16	1.835	112	32	75	107	190	1.810	2.000	7.013	105
14	1.618	110	22	66	88	190	1.742	1.932	6.292	84
30	1.527	106	21	50	71	160	1.568	1.728	5.733	74
9	1.409	99	19	41	60	175	1.400	1.575	5.131	51
92	8.498	573	122	307	429	925	8.740	9.665	32.570	479
12	1.204	70	9	37	46	139	1.131	1.270	3.873	40
11	1.070	57	7	26	33	112	942	1.054	3.206	28
3	463	26	3	14	17	58	446	504	1.525	15
3	393	18	2	6	8	32	301	333	1.126	5
—	356	33	5	9	14	29	340	369	1.113	11
29	3.486	204	26	92	118	370	3.160	3.530	10.843	99
3	389	9	—	3	3	11	249	260	1.028	5
1	467	1	1	6	7	12	248	260	1.124	—
3	407	2	3	10	13	12	201	213	974	—
1	385	5	2	8	10	5	177	182	845	—
1	319	4	2	10	12	4	168	172	763	—
9	1.967	21	8	37	45	44	1.043	1.087	4.734	5
3	258	1	1	5	6	7	131	138	581	—
2	235	2	2	3	5	3	117	120	524	—
—	180	2	—	5	5	2	86	88	392	—
1	136	3	—	2	2	1	81	82	314	—
1	148	—	—	2	2	—	66	66	279	—
7	957	8	3	17	20	13	481	494	2.090	—
—	431	5	1	11	12	5	225	230	889	—
2.957	133.445	14.662	10.257	15.661	25.918	24.031	161.956	185.987	638.878	33.651
162	6.796	646	410	1.039	1.449	1.094	6.264	7.358	33.651	—

TAV. 39 - Popolazione residente in condizione non

ETÀ (anni)	MASCHI						FEMMINE			
	POPOLAZIONE NON ATTIVA				IN CERCA DI PRIMA OCCUPA- ZIONE	TOTALE	POPOLAZIONE NON ATTIVA			
	SCOLARI E STUDENTI	RITIRATI DAL LAVORO	ALTRA CONDIZIONE	TOTALE			SCOLARI E STUDENTI	CASALINGHE	RITIRATI DAL LAVORO	ALTRA CONDIZIONE
<b>Meno di 14</b>	<b>210.864</b>	—	<b>105.347</b>	<b>316.211</b>	—	<b>316.211</b>	<b>201.287</b>	—	—	<b>99.823</b>
14	23.548	22	234	23.804	2.216	26.020	22.269	311	23	214
15	19.531	12	189	19.732	2.741	22.473	20.448	364	25	172
16	16.248	12	164	16.424	2.228	18.652	18.042	475	16	145
17	13.555	11	226	13.792	2.308	16.100	15.184	646	10	170
18	10.613	7	1.266	11.886	2.112	13.998	11.027	1.025	9	175
19	6.239	12	9.684	15.935	3.010	18.945	6.036	1.616	9	215
<b>14 - 19</b>	<b>89.734</b>	<b>76</b>	<b>11.763</b>	<b>101.573</b>	<b>14.615</b>	<b>116.188</b>	<b>93.006</b>	<b>4.437</b>	<b>92</b>	<b>1.091</b>
20	4.744	13	5.411	10.168	2.258	12.426	4.628	2.181	22	173
21	4.071	11	1.920	6.002	1.924	7.926	3.967	2.811	36	199
22	3.733	15	1.000	4.748	1.262	6.010	3.576	3.541	32	204
23	3.323	10	588	3.921	948	4.869	3.041	3.821	43	197
24	2.930	12	557	3.499	804	4.303	2.395	4.237	48	208
<b>20 - 24</b>	<b>18.801</b>	<b>61</b>	<b>9.476</b>	<b>28.338</b>	<b>7.196</b>	<b>35.534</b>	<b>17.607</b>	<b>16.591</b>	<b>181</b>	<b>981</b>
25	2.200	14	675	2.889	914	3.803	1.594	4.755	46	207
26	1.331	16	726	2.073	840	2.913	929	5.151	45	216
27	823	13	625	1.461	666	2.127	582	5.506	52	216
28	564	16	420	1.000	624	1.624	407	5.801	67	195
29	380	37	307	724	467	1.191	268	6.079	66	183
<b>25 - 29</b>	<b>5.298</b>	<b>96</b>	<b>2.753</b>	<b>8.147</b>	<b>3.511</b>	<b>11.658</b>	<b>3.780</b>	<b>27.292</b>	<b>276</b>	<b>1.017</b>
30	299	40	283	622	357	979	171	6.652	77	221
31	190	44	273	507	275	782	98	7.363	95	187
32	151	50	279	480	231	711	67	8.019	104	235
33	119	50	255	424	180	604	60	8.879	151	237
34	66	74	287	427	191	618	39	9.499	143	228
<b>30 - 34</b>	<b>825</b>	<b>258</b>	<b>1.377</b>	<b>2.460</b>	<b>1.234</b>	<b>3.694</b>	<b>435</b>	<b>40.412</b>	<b>570</b>	<b>1.108</b>
35	67	87	283	437	165	602	37	9.988	196	235
36	28	66	234	328	121	449	22	7.739	159	195
37	17	99	311	427	122	549	13	9.207	174	249
38	21	116	282	419	129	548	24	9.147	260	246
39	14	133	314	461	108	569	16	9.535	252	246
<b>35 - 39</b>	<b>147</b>	<b>501</b>	<b>1.424</b>	<b>2.072</b>	<b>645</b>	<b>2.717</b>	<b>112</b>	<b>45.616</b>	<b>1.041</b>	<b>1.171</b>
40	13	216	319	548	114	662	10	10.710	381	261
41	17	214	353	584	115	699	14	11.556	439	309
42	9	249	341	599	126	725	10	11.960	464	307
43	11	292	356	659	112	771	11	12.537	544	316
44	13	334	335	682	116	798	7	11.402	503	327
<b>40 - 44</b>	<b>63</b>	<b>1.305</b>	<b>1.704</b>	<b>3.072</b>	<b>583</b>	<b>3.655</b>	<b>52</b>	<b>58.165</b>	<b>2.331</b>	<b>1.520</b>
45	9	414	344	767	123	890	12	11.750	615	320
46	—	566	393	959	72	1.031	—	12.574	761	349
47	—	667	441	1.108	80	1.188	—	13.036	890	393
48	—	754	414	1.168	73	1.241	—	12.602	957	372
49	—	906	442	1.348	66	1.414	—	12.765	1.111	385
<b>45 - 49</b>	<b>9</b>	<b>3.307</b>	<b>2.034</b>	<b>5.350</b>	<b>414</b>	<b>5.764</b>	<b>12</b>	<b>62.727</b>	<b>4.334</b>	<b>1.819</b>
50	—	1.136	448	1.584	60	1.644	—	13.481	1.466	386
51	—	1.492	490	1.982	66	2.048	—	13.937	1.678	493
52	—	1.885	491	2.376	73	2.449	—	13.877	2.142	513
53	—	2.364	525	2.889	60	2.949	—	14.037	2.588	517
54	—	3.142	573	3.715	52	3.767	—	14.355	3.110	567
<b>50 - 54</b>	<b>—</b>	<b>10.019</b>	<b>2.527</b>	<b>12.546</b>	<b>311</b>	<b>12.857</b>	<b>—</b>	<b>69.687</b>	<b>10.984</b>	<b>2.476</b>
55	—	4.389	559	4.948	49	4.997	—	13.767	6.071	639
56	—	5.251	673	5.924	50	5.974	—	13.586	8.230	738
57	—	6.389	724	7.113	51	7.164	—	13.246	8.840	762
58	—	7.617	724	8.341	37	8.378	—	13.399	9.909	807
59	—	9.050	779	9.829	40	9.869	—	13.519	11.106	825
<b>55 - 59</b>	<b>—</b>	<b>32.696</b>	<b>3.459</b>	<b>36.155</b>	<b>227</b>	<b>36.382</b>	<b>—</b>	<b>67.517</b>	<b>44.156</b>	<b>3.771</b>
60	—	13.121	738	13.859	18	13.877	—	12.247	12.431	812
61	—	16.306	771	17.077	—	17.077	—	12.496	14.448	898
62	—	9.292	398	9.690	—	9.690	—	6.511	8.128	483
63	—	8.293	366	8.659	—	8.659	—	5.617	7.305	473
64	—	9.675	427	10.102	—	10.102	—	6.003	8.286	479
<b>60 - 64</b>	<b>—</b>	<b>56.687</b>	<b>2.700</b>	<b>59.387</b>	<b>18</b>	<b>59.405</b>	<b>—</b>	<b>42.874</b>	<b>50.598</b>	<b>3.145</b>
65	—	13.556	498	14.054	—	14.054	—	7.640	11.479	726
66	—	16.993	546	17.539	—	17.539	—	8.961	14.581	858
67	—	17.538	559	18.097	—	18.097	—	8.914	14.916	878
68	—	17.759	577	18.336	—	18.336	—	8.877	15.370	999
69	—	17.414	556	17.970	—	17.970	—	8.485	15.487	872
<b>65 - 69</b>	<b>—</b>	<b>83.260</b>	<b>2.736</b>	<b>85.996</b>	<b>—</b>	<b>85.996</b>	<b>—</b>	<b>42.877</b>	<b>71.833</b>	<b>4.333</b>
70	—	16.642	521	17.163	—	17.163	—	7.760	14.772	939
71	—	15.538	516	16.054	—	16.054	—	7.017	14.146	913
72	—	14.072	438	14.510	—	14.510	—	6.382	13.542	859
73	—	13.254	399	13.653	—	13.653	—	5.885	12.986	807
74	—	12.007	367	12.374	—	12.374	—	5.275	12.098	822
<b>70 - 74</b>	<b>—</b>	<b>71.513</b>	<b>2.241</b>	<b>73.754</b>	<b>—</b>	<b>73.754</b>	<b>—</b>	<b>32.319</b>	<b>67.544</b>	<b>4.340</b>
75	—	10.549	364	10.913	—	10.913	—	4.676	11.324	775
76	—	9.782	323	10.105	—	10.105	—	4.175	10.834	706
77	—	8.834	283	9.117	—	9.117	—	3.959	10.127	732
78	—	7.259	279	7.538	—	7.538	—	3.300	8.792	643
79	—	6.983	209	7.192	—	7.192	—	3.193	8.890	665
<b>75 - 79</b>	<b>—</b>	<b>43.407</b>	<b>1.458</b>	<b>44.865</b>	<b>—</b>	<b>44.865</b>	<b>—</b>	<b>19.303</b>	<b>49.967</b>	<b>3.521</b>
<b>80 - 84</b>	<b>—</b>	<b>22.128</b>	<b>841</b>	<b>22.969</b>	<b>—</b>	<b>22.969</b>	<b>—</b>	<b>10.755</b>	<b>31.546</b>	<b>2.918</b>
<b>85 - 89</b>	<b>—</b>	<b>8.631</b>	<b>337</b>	<b>8.968</b>	<b>—</b>	<b>8.968</b>	<b>—</b>	<b>4.582</b>	<b>15.009</b>	<b>1.709</b>
<b>90 - 94</b>	<b>—</b>	<b>2.284</b>	<b>120</b>	<b>2.404</b>	<b>—</b>	<b>2.404</b>	<b>—</b>	<b>1.200</b>	<b>4.233</b>	<b>597</b>
<b>95 - 99</b>	<b>—</b>	<b>313</b>	<b>22</b>	<b>335</b>	<b>—</b>	<b>335</b>	<b>—</b>	<b>207</b>	<b>670</b>	<b>111</b>
<b>100 E PIU'</b>	<b>—</b>	<b>17</b>	<b>2</b>	<b>19</b>	<b>—</b>	<b>19</b>	<b>—</b>	<b>12</b>	<b>50</b>	<b>8</b>
<b>TOTALE</b>	<b>325.741</b>	<b>336.559</b>	<b>152.321</b>	<b>814.621</b>	<b>28.754</b>	<b>843.375</b>	<b>316.291</b>	<b>546.573</b>	<b>355.415</b>	<b>135.459</b>



## professionale per sesso e singolo anno di età

			MASCHI E FEMMINE						
			POPOLAZIONE NON ATTIVA						
TOTALE	IN CERCA DI PRIMA OCCUPAZIONE	TOTALE	SCOLARI E STUDENTI	CASALINGHE	RITIRATI DAL LAVORO	ALTRA CONDIZIONE	TOTALE	IN CERCA DI PRIMA OCCUPAZIONE	TOTALE
301.110	—	301.110	412.151	—	—	205.170	617.321	—	617.321
22.817	2.771	25.588	45.817	311	45	448	46.621	4.987	51.608
21.009	3.901	24.910	39.979	364	37	361	40.741	6.642	47.383
18.678	4.046	22.724	34.290	475	28	309	35.102	6.274	41.376
16.010	4.626	20.636	28.739	646	21	396	29.802	6.934	36.736
12.236	4.940	17.176	21.640	1.025	16	1.441	24.122	7.052	31.174
7.876	6.470	14.346	12.275	1.616	21	9.899	23.811	9.480	33.291
98.626	26.754	125.380	182.740	4.437	168	12.854	200.199	41.369	241.568
7.004	4.060	11.064	9.372	2.181	35	5.584	17.172	6.318	23.490
7.013	2.690	9.703	8.038	2.811	47	2.119	13.015	4.614	17.629
7.353	1.910	9.263	7.309	3.541	47	1.204	12.101	3.172	15.273
7.102	1.532	8.634	6.364	3.821	53	785	11.023	2.480	13.503
6.888	1.453	8.341	5.325	4.237	60	765	10.387	2.257	12.644
35.360	11.645	47.005	36.408	16.591	242	10.457	63.698	18.841	82.539
6.602	1.426	8.028	3.794	4.755	60	882	9.491	2.340	11.831
6.341	1.289	7.630	2.260	5.151	61	942	8.414	2.129	10.543
6.356	1.038	7.394	1.405	5.506	65	841	7.817	1.704	9.521
6.470	821	7.291	971	5.801	83	615	7.470	1.445	8.915
6.596	664	7.260	648	6.079	103	490	7.320	1.131	8.451
32.365	5.238	37.603	9.078	27.292	372	3.770	40.512	8.749	49.261
7.121	500	7.621	470	6.652	117	504	7.743	857	8.600
7.743	401	8.144	288	7.363	139	460	8.250	676	8.926
8.425	333	8.758	218	8.019	154	514	8.905	564	9.469
9.327	306	9.633	179	8.879	201	492	9.751	486	10.237
9.909	260	10.169	105	9.499	217	515	10.336	451	10.787
42.525	1.800	44.325	1.260	40.412	828	2.485	44.985	3.034	48.019
10.456	256	10.712	104	9.988	283	518	10.893	421	11.314
8.115	153	8.268	50	7.739	225	429	8.443	274	8.717
9.643	151	9.794	30	9.207	273	560	10.070	273	10.343
9.677	156	9.833	45	9.147	376	528	10.096	285	10.381
10.049	125	10.174	30	9.535	385	560	10.510	233	10.743
47.940	841	48.781	259	45.616	1.542	2.595	50.012	1.486	51.498
11.362	119	11.481	23	10.710	597	580	11.910	233	12.143
12.318	123	12.441	31	11.556	653	662	12.902	238	13.140
12.741	127	12.868	19	11.960	713	648	13.340	253	13.593
13.408	104	13.512	22	12.537	836	672	14.067	216	14.283
12.239	100	12.339	20	11.402	837	662	12.921	216	13.137
62.068	573	62.641	115	58.165	3.636	3.224	65.140	1.156	66.296
12.697	71	12.768	21	11.750	1.029	664	13.464	194	13.658
13.684	22	13.706	—	12.574	1.327	742	14.643	94	14.737
14.319	29	14.348	—	13.036	1.557	834	15.427	109	15.536
13.931	22	13.953	—	12.602	1.711	786	15.099	95	15.194
14.261	29	14.290	—	12.765	2.017	827	15.609	95	15.704
68.892	173	69.065	21	62.727	7.641	3.853	74.242	587	74.829
15.333	22	15.355	—	13.481	2.602	834	16.917	82	16.999
16.108	14	16.122	—	13.937	3.170	983	18.090	80	18.170
16.532	14	16.546	—	13.877	4.027	1.004	18.908	87	18.995
17.142	19	17.161	—	14.037	4.952	1.042	20.031	79	20.110
18.032	9	18.041	—	14.355	6.252	1.140	21.747	61	21.808
83.147	78	83.225	—	69.687	21.003	5.003	95.693	389	96.082
20.477	10	20.487	—	13.767	10.460	1.198	25.425	59	25.484
22.554	5	22.559	—	13.586	13.481	1.411	28.478	55	28.533
22.848	3	22.851	—	13.246	15.229	1.486	29.961	54	30.015
24.115	7	24.122	—	13.399	17.526	1.531	32.456	44	32.500
25.450	3	25.453	—	13.519	20.156	1.604	35.279	43	35.322
115.444	28	115.472	—	67.517	76.852	7.230	151.599	255	151.854
25.490	—	25.490	—	12.247	25.552	1.550	39.349	18	39.367
27.842	—	27.842	—	12.496	30.754	1.669	44.919	—	44.919
15.122	—	15.122	—	6.511	17.420	881	24.812	—	24.812
13.395	—	13.395	—	5.617	15.598	839	22.054	—	22.054
14.768	—	14.768	—	6.003	17.961	906	24.870	—	24.870
96.617	—	96.617	—	42.874	107.285	5.845	156.004	18	156.022
19.845	—	19.845	—	7.640	25.035	1.224	33.899	—	33.899
24.400	—	24.400	—	8.961	31.574	1.404	41.939	—	41.939
24.708	—	24.708	—	8.914	32.454	1.437	42.805	—	42.805
25.246	—	25.246	—	8.877	33.129	1.576	43.582	—	43.582
24.844	—	24.844	—	8.485	32.901	1.428	42.814	—	42.814
119.043	—	119.043	—	42.877	155.093	7.069	205.039	—	205.039
23.471	—	23.471	—	7.760	31.414	1.460	40.634	—	40.634
22.076	—	22.076	—	7.017	29.684	1.429	38.130	—	38.130
20.783	—	20.783	—	6.382	27.614	1.297	35.293	—	35.293
19.678	—	19.678	—	5.885	26.240	1.206	33.331	—	33.331
18.195	—	18.195	—	5.275	24.105	1.189	30.569	—	30.569
104.203	—	104.203	—	32.319	139.057	6.581	177.957	—	177.957
16.775	—	16.775	—	4.676	21.873	1.139	27.688	—	27.688
15.715	—	15.715	—	4.175	20.616	1.029	25.820	—	25.820
14.818	—	14.818	—	3.959	18.961	1.015	23.935	—	23.935
12.735	—	12.735	—	3.300	16.051	922	20.273	—	20.273
12.748	—	12.748	—	3.193	15.873	874	19.940	—	19.940
72.791	—	72.791	—	19.303	93.374	4.979	117.656	—	117.656
45.219	—	45.219	—	10.755	53.674	3.759	68.188	—	68.188
21.300	—	21.300	—	4.582	23.640	2.046	30.268	—	30.268
6.030	—	6.030	—	1.200	6.517	717	8.434	—	8.434
988	—	988	—	207	983	133	1.323	—	1.323
70	—	70	—	12	67	10	89	—	89
1.353.738	47.130	1.400.868	642.032	* 546.573	691.974	287.780	2.168.359	75.884	2.244.243

**TAV. 40 - Popolazione residente attiva in condizione professionale per singolo anno**

ETÀ (anni)	AGRICOLTURA						IN	
	IMPRENDITORI E LIBERI PROFESSIONISTI	LAVORATORI IN PROPRIO	COADIUVANTI	DIRIGENTI E IMPIEGATI	LAVORATORI DIPENDENTI	TOTALE	IMPRENDITORI E LIBERI PROFESSIONISTI	LAVORATORI IN PROPRIO
14	—	80	161	1	74	316	—	—
15	—	155	291	2	283	731	—	2
16	—	216	331	4	453	1.004	—	—
17	—	281	447	8	699	1.435	—	1
18	2	347	388	44	821	1.602	5	183
19	3	276	303	58	829	1.469	9	297
<b>14 - 19</b>	<b>5</b>	<b>1.355</b>	<b>1.921</b>	<b>117</b>	<b>3.159</b>	<b>6.557</b>	<b>14</b>	<b>483</b>
20	6	409	428	99	1.047	1.989	15	637
21	7	542	417	160	1.160	2.286	42	1.039
22	12	599	431	169	1.244	2.455	27	1.437
23	6	617	381	227	1.178	2.409	55	1.693
24	15	664	360	218	1.180	2.437	65	2.036
<b>20 - 24</b>	<b>46</b>	<b>2.831</b>	<b>2.017</b>	<b>873</b>	<b>5.809</b>	<b>11.576</b>	<b>204</b>	<b>6.842</b>
25	17	678	408	265	1.183	2.551	73	2.277
26	14	749	345	221	1.115	2.444	75	2.437
27	14	725	322	233	1.087	2.381	90	2.403
28	20	850	320	207	1.220	2.617	96	2.478
29	25	853	298	227	1.104	2.507	105	2.553
<b>25 - 29</b>	<b>90</b>	<b>3.855</b>	<b>1.693</b>	<b>1.153</b>	<b>5.709</b>	<b>12.500</b>	<b>439</b>	<b>12.148</b>
30	18	994	368	200	1.150	2.730	129	2.647
31	28	1.060	347	199	1.324	2.958	145	2.861
32	33	1.069	364	173	1.341	2.980	167	3.207
33	28	1.227	366	164	1.426	3.211	175	3.374
34	29	1.374	424	161	1.494	3.482	174	3.589
<b>30 - 34</b>	<b>136</b>	<b>5.724</b>	<b>1.869</b>	<b>897</b>	<b>6.735</b>	<b>15.361</b>	<b>790</b>	<b>15.678</b>
35	50	1.447	352	174	1.477	3.500	223	3.710
36	37	1.186	292	128	1.234	2.877	179	2.779
37	55	1.505	339	137	1.457	3.493	209	3.316
38	43	1.610	349	114	1.446	3.562	229	3.260
39	38	1.727	387	123	1.661	3.936	209	3.163
<b>35 - 39</b>	<b>223</b>	<b>7.475</b>	<b>1.719</b>	<b>676</b>	<b>7.275</b>	<b>17.368</b>	<b>1.049</b>	<b>16.228</b>
40	56	1.935	418	136	1.710	4.255	251	3.491
41	59	2.186	474	139	2.008	4.866	241	3.576
42	59	2.416	468	119	2.188	5.250	276	3.633
43	62	2.676	484	131	2.216	5.569	276	3.769
44	56	2.656	475	102	2.117	5.406	273	3.126
<b>40 - 44</b>	<b>292</b>	<b>11.869</b>	<b>2.319</b>	<b>627</b>	<b>10.239</b>	<b>25.346</b>	<b>1.317</b>	<b>17.595</b>
45	62	2.715	445	89	2.334	5.645	256	3.008
46	58	3.013	563	116	2.528	6.278	226	3.054
47	65	3.278	509	106	2.619	6.577	237	2.935
48	50	3.198	550	111	2.620	6.529	222	2.643
49	66	3.221	504	97	2.610	6.498	249	2.538
<b>45 - 49</b>	<b>301</b>	<b>15.425</b>	<b>2.571</b>	<b>519</b>	<b>12.711</b>	<b>31.527</b>	<b>1.190</b>	<b>14.178</b>
50	65	3.601	570	111	2.649	6.996	257	2.408
51	60	3.711	596	119	2.833	7.319	229	2.337
52	58	3.696	515	113	2.732	7.114	229	2.072
53	59	3.829	536	133	2.752	7.309	200	2.052
54	56	3.899	571	127	2.674	7.327	217	1.900
<b>50 - 54</b>	<b>298</b>	<b>18.736</b>	<b>2.788</b>	<b>603</b>	<b>13.640</b>	<b>36.065</b>	<b>1.132</b>	<b>10.769</b>
55	51	3.915	523	125	2.225	6.839	203	1.735
56	50	3.915	477	124	1.968	6.534	182	1.660
57	72	3.649	447	83	1.727	5.978	186	1.465
58	38	3.649	384	101	1.678	5.850	181	1.419
59	55	3.499	390	78	1.598	5.620	147	1.351
<b>55 - 59</b>	<b>266</b>	<b>18.627</b>	<b>2.221</b>	<b>511</b>	<b>9.196</b>	<b>30.821</b>	<b>899</b>	<b>7.630</b>
60	55	2.928	278	45	1.075	4.381	147	1.119
61	41	2.841	227	32	854	3.995	129	936
62	32	1.536	127	11	441	2.147	63	444
63	25	1.164	80	12	318	1.599	48	320
64	29	1.183	78	7	327	1.624	43	314
<b>60 - 64</b>	<b>182</b>	<b>9.652</b>	<b>790</b>	<b>107</b>	<b>3.015</b>	<b>13.746</b>	<b>430</b>	<b>3.133</b>
65	25	1.325	112	5	334	1.801	54	275
66	30	1.501	108	10	333	1.982	54	329
67	36	1.355	90	7	296	1.784	63	310
68	37	1.303	81	7	256	1.684	38	264
69	25	1.174	67	6	203	1.475	44	229
<b>65 - 69</b>	<b>153</b>	<b>6.658</b>	<b>458</b>	<b>35</b>	<b>1.422</b>	<b>8.726</b>	<b>253</b>	<b>1.407</b>
70	20	890	68	8	134	1.120	44	169
71	19	764	61	8	102	954	38	138
72	24	627	45	3	84	783	32	87
73	12	511	30	2	53	608	14	84
74	14	431	26	2	45	518	13	57
<b>70 - 74</b>	<b>89</b>	<b>3.223</b>	<b>230</b>	<b>23</b>	<b>418</b>	<b>3.983</b>	<b>141</b>	<b>535</b>
<b>75 E PIU'</b>	<b>51</b>	<b>1.169</b>	<b>74</b>	<b>7</b>	<b>86</b>	<b>1.387</b>	<b>67</b>	<b>168</b>
<b>TOTALE</b>	<b>2.132</b>	<b>106.599</b>	<b>20.670</b>	<b>6.148</b>	<b>79.414</b>	<b>214.963</b>	<b>7.925</b>	<b>106.794</b>

## di età, settore di attività economica e posizione nella professione

DUSTRIE				ALTRE ATTIVITÀ					
COADIUVANTI	DIRIGENTI E IMPIEGATI	LAVORATORI DIPENDENTI	TOTALE	IMPRENDITORI E LIBERI PROFESSIONISTI	LAVORATORI IN PROPRIO	COADIUVANTI	DIRIGENTI E IMPIEGATI	LAVORATORI DIPENDENTI	TOTALE
37	32	1.147	1.216	—	—	45	32	710	787
119	116	5.355	5.592	—	—	112	162	2.251	2.525
206	248	9.308	9.762	—	—	195	444	3.513	4.152
231	575	12.746	13.553	—	—	252	1.031	4.624	5.907
308	1.010	12.921	14.427	19	202	654	2.011	4.674	7.560
218	1.706	8.621	10.851	45	344	630	3.442	4.017	8.478
<b>1.119</b>	<b>3.687</b>	<b>50.098</b>	<b>55.401</b>	<b>64</b>	<b>546</b>	<b>1.888</b>	<b>7.122</b>	<b>19.789</b>	<b>29.409</b>
336	2.773	11.754	15.515	140	755	778	5.448	5.264	12.385
388	3.800	12.854	18.123	275	1.159	917	7.241	5.820	15.412
368	4.086	12.418	18.336	464	1.586	910	7.944	5.849	16.753
328	4.384	11.475	17.935	567	2.004	952	8.465	5.682	17.670
277	4.572	10.983	17.933	701	2.324	940	9.111	5.580	18.656
<b>1.697</b>	<b>19.615</b>	<b>59.484</b>	<b>87.842</b>	<b>2.147</b>	<b>7.828</b>	<b>4.497</b>	<b>38.209</b>	<b>28.195</b>	<b>80.876</b>
273	4.631	11.071	18.325	872	2.662	941	10.049	5.528	20.052
229	4.653	10.413	17.807	1.114	2.731	932	10.384	5.295	20.456
244	4.446	10.028	17.211	1.175	2.918	849	10.850	5.282	21.074
237	4.411	9.457	16.679	1.378	3.017	841	10.987	5.259	21.482
223	4.293	9.397	16.571	1.487	3.143	851	11.388	5.206	22.075
<b>1.206</b>	<b>22.434</b>	<b>50.366</b>	<b>86.593</b>	<b>6.026</b>	<b>14.471</b>	<b>4.414</b>	<b>53.658</b>	<b>26.570</b>	<b>105.139</b>
247	4.153	9.510	16.686	1.431	3.490	897	11.486	5.590	22.894
250	4.404	9.669	17.329	1.455	3.761	895	11.882	6.187	24.180
245	4.658	10.093	18.370	1.386	4.247	1.024	11.744	6.287	24.688
323	4.563	10.593	19.028	1.407	4.457	1.044	11.611	6.714	25.233
294	4.558	11.090	19.705	1.423	4.838	1.166	11.837	7.002	26.266
<b>1.359</b>	<b>22.336</b>	<b>50.955</b>	<b>91.118</b>	<b>7.102</b>	<b>20.793</b>	<b>5.026</b>	<b>58.560</b>	<b>31.780</b>	<b>123.261</b>
316	4.369	10.535	19.153	1.376	4.906	1.078	11.075	6.911	25.346
226	2.788	8.155	14.127	944	3.693	828	7.282	5.363	18.110
315	3.206	9.608	16.654	1.071	4.328	997	8.204	6.282	20.882
241	3.053	8.946	15.729	1.147	4.361	1.080	7.922	5.784	20.294
236	2.893	9.196	15.697	1.082	4.352	1.024	7.564	5.977	19.999
<b>1.334</b>	<b>16.309</b>	<b>46.440</b>	<b>81.360</b>	<b>5.620</b>	<b>21.640</b>	<b>5.007</b>	<b>42.047</b>	<b>30.317</b>	<b>104.631</b>
263	2.951	9.784	16.740	1.152	4.835	1.093	8.082	6.292	21.454
290	2.996	10.783	17.886	1.193	4.863	1.172	8.006	6.661	21.895
330	2.739	11.055	18.033	1.132	5.103	1.152	7.629	6.591	21.607
302	2.646	11.157	18.150	1.259	5.053	1.206	7.191	6.758	21.467
255	2.157	10.324	16.135	1.013	4.514	1.029	5.971	6.049	18.576
<b>1.440</b>	<b>13.489</b>	<b>53.103</b>	<b>86.944</b>	<b>5.749</b>	<b>24.368</b>	<b>5.652</b>	<b>36.879</b>	<b>32.351</b>	<b>104.999</b>
254	1.968	10.325	15.811	894	4.305	1.045	5.405	5.969	17.619
276	1.981	10.702	16.239	987	4.572	1.100	5.407	6.075	18.141
241	1.807	10.935	16.155	948	4.341	1.074	4.825	5.940	17.128
208	1.678	10.363	15.114	886	4.228	997	4.728	5.622	16.461
216	1.646	10.184	14.833	886	4.143	909	4.516	5.369	15.823
<b>1.195</b>	<b>9.080</b>	<b>52.509</b>	<b>78.152</b>	<b>4.601</b>	<b>21.589</b>	<b>5.125</b>	<b>24.882</b>	<b>28.975</b>	<b>85.172</b>
193	1.628	10.335	14.821	890	4.255	1.000	4.595	5.627	16.367
193	1.677	10.078	14.514	997	4.227	916	4.660	5.501	16.301
155	1.540	9.508	13.504	961	3.980	857	4.340	5.186	15.324
180	1.457	9.282	13.171	939	3.897	787	4.036	5.123	14.782
173	1.354	8.917	12.561	927	3.692	814	3.985	4.587	14.005
<b>894</b>	<b>7.656</b>	<b>48.120</b>	<b>68.571</b>	<b>4.714</b>	<b>20.051</b>	<b>4.374</b>	<b>21.616</b>	<b>26.024</b>	<b>76.779</b>
156	1.120	7.702	10.916	887	3.552	815	3.858	3.784	12.896
118	1.059	7.034	10.053	854	3.304	709	3.568	3.286	11.721
122	911	6.426	9.110	864	3.077	664	3.331	2.899	10.835
109	796	5.613	8.118	831	3.007	664	3.004	2.516	10.022
90	621	5.108	7.317	801	2.976	594	2.624	2.240	9.235
<b>595</b>	<b>4.507</b>	<b>31.883</b>	<b>45.514</b>	<b>4.237</b>	<b>15.916</b>	<b>3.446</b>	<b>16.385</b>	<b>14.725</b>	<b>54.709</b>
79	336	2.288	3.969	750	2.688	470	2.011	1.465	7.384
63	243	1.477	2.848	692	2.448	455	1.667	1.182	6.444
27	103	628	1.265	356	1.275	208	771	557	3.167
27	70	429	894	245	988	163	542	387	2.325
27	73	429	886	277	1.000	131	562	388	2.358
<b>223</b>	<b>825</b>	<b>5.251</b>	<b>9.862</b>	<b>2.320</b>	<b>8.399</b>	<b>1.427</b>	<b>5.553</b>	<b>3.979</b>	<b>21.678</b>
29	43	321	722	317	1.053	145	374	302	2.191
21	39	330	773	350	1.152	141	362	270	2.275
28	41	231	673	299	1.034	135	301	249	2.018
13	25	168	508	265	970	124	260	200	1.819
17	27	142	459	225	803	82	230	184	1.524
<b>108</b>	<b>175</b>	<b>1.192</b>	<b>3.135</b>	<b>1.456</b>	<b>5.012</b>	<b>627</b>	<b>1.527</b>	<b>1.205</b>	<b>9.827</b>
10	23	105	351	185	662	80	157	155	1.239
12	19	90	297	163	544	51	108	132	998
10	16	45	190	143	422	50	82	91	788
12	3	38	151	113	337	22	68	86	626
3	7	19	99	90	288	29	54	69	530
<b>47</b>	<b>68</b>	<b>297</b>	<b>1.088</b>	<b>694</b>	<b>2.253</b>	<b>232</b>	<b>469</b>	<b>533</b>	<b>4.181</b>
15	35	93	378	314	862	73	230	209	1.688
<b>11.232</b>	<b>120.216</b>	<b>449.791</b>	<b>695.958</b>	<b>45.044</b>	<b>163.728</b>	<b>41.788</b>	<b>307.137</b>	<b>244.652</b>	<b>802.349</b>

**TAV. 41 - Popolazione residente attiva in condizione professionale per sesso, ramo, classe, sottoclasse e categoria di attività economica**

N. CLASSIFICAZIONE	RAMI, CLASSI, SOTTOCLASSI E CATEGORIE DI ATTIVITÀ ECONOMICA	MF	M	N. CLASSIFICAZIONE	RAMI, CLASSI, SOTTOCLASSI E CATEGORIE DI ATTIVITÀ ECONOMICA	MF	M
<b>0</b>	<b>Agricoltura, caccia, foreste e pesca</b>	<b>214.963</b>	<b>143.248</b>	043.2	Produzione alcool etilico di fermentazione	142	87
<b>01</b>	<b>Agricoltura e caccia</b>	<b>189.509</b>	<b>126.385</b>	043.3	Molitura di cereali	378	277
011	Agricoltura	169.329	111.560	043.4	Pilatura, cernita di semi	157	117
011.1	Aziende cerealicole	16.818	11.648	043.5	Lavorazione, conservazione prodotti pesca in acque dolci	64	38
011.2	Aziende orticole	3.594	2.221	043.6	Produzione di mangimi	450	366
011.3	Aziende viticole	6.393	4.702	043.7	Surgelazione prodotti alimentari	231	65
011.4	Aziende olivicole	364	291	043.8	Stagionatura, manipolazione, selezione, imbottamento foglie di tabacco	26	16
011.5	Aziende agrumicole	352	276	043.9	Raccolta e vendita prodotti agricoli	1.889	630
011.6	Aziende frutticole	17.179	9.876	044	Esercizio macchine agricole	2.926	2.817
011.7	Aziende floricole e di piante ornamentali	830	606	044.1	Esercizio, noleggio macchine agricole conto terzi, con personale	2.317	2.239
011.8	Aziende vivaistiche e semenziere	1.397	829	044.2	Esercizio macchine agricole da parte di consorzi e cooperative	609	578
011.9	Altre aziende	122.402	81.111	045	Approvvigionamento, produzione e distribuzione mezzi tecnici per l'agricoltura	2.370	1.925
012	Zootecnia	19.518	14.390	<b>1</b>	<b>Energia, gas e acqua</b>	<b>15.714</b>	<b>14.217</b>
012.1	Aziende di allevamento bovini e bufalini	13.239	9.778	<b>1A</b>	<b>Estrazione combustibili solidi, liquidi, gassosi - industria petrolifera</b>	<b>3.696</b>	<b>3.303</b>
012.2	Aziende di allevamento suini	2.463	1.947	<b>11</b>	<b>Industria estrazione e agglomerazione di combustibili solidi</b>	<b>186</b>	<b>151</b>
012.3	Aziende di allevamento pollame	1.515	889	111	Industria estrazione e agglomerazione di combustibili solidi	186	151
012.4	Aziende allevamento ovini e caprini	452	389	<b>12</b>	<b>Cokerie</b>	<b>95</b>	<b>84</b>
012.5	Aziende allevamento volatili e conigli	364	249	120	Cokerie	95	84
012.6	Aziende allevamento equini	256	215	<b>13</b>	<b>Industria estrazione petrolio, gas naturali</b>	<b>1.399</b>	<b>1.295</b>
012.7	Aziende allevamento animali da pelliccia	94	72	131	Estrazione di petrolio	288	270
012.8	Aziende allevamento altri animali	1.135	851	132	Estrazione, depurazione gas naturali	191	173
013	Selezione e moltiplicazione specie	530	342	133	Estrazione e distillazione roccia asfaltica e scisti bituminosi	51	41
013.1	Aziende selezione e incubazione artificiale uova di gallina e/o altri volatili	326	181	134	Ricerca petrolio e gas naturali	869	811
013.2	Aziende produzione seme bachi e bacolini, essiccazione bozzoli	51	45	<b>14</b>	<b>Industria petrolifera</b>	<b>1.826</b>	<b>1.608</b>
013.3	Aziende selezione e moltiplicazione di altre specie di animali	153	116	140	Industria petrolifera	1.826	1.608
014	Caccia e cattura di animali	132	93	140.1	Raffinerie di petrolio	1.213	1.097
<b>02</b>	<b>Foreste</b>	<b>1.954</b>	<b>1.717</b>	140.2	Preparazione o miscelazione di derivati del petrolio	250	202
020	Foreste	1.954	1.717	140.3	Miscelazione di gas petroliferi liquefatti e imbottigliamento	363	309
020.1	Aziende forestali	865	748	<b>15</b>	<b>Industria combustibili nucleari</b>	<b>190</b>	<b>165</b>
020.2	Aziende utilizzazione del bosco	701	620	150	Industria combustibili nucleari	190	165
020.3	Consorzi di forestazione	388	349	<b>1B</b>	<b>Energia elettrica, gas e acqua</b>	<b>12.018</b>	<b>10.914</b>
<b>03</b>	<b>Pesca</b>	<b>2.510</b>	<b>2.400</b>	<b>16</b>	<b>Produzione e distribuzione energia elettrica, gas, vapore, acqua calda</b>	<b>10.958</b>	<b>9.959</b>
031	Pesca, allevamento in acque marine, lagunari	2.222	2.160	161	Produzione e distribuzione energia elettrica	8.521	7.774
031.1	Esercizio della pesca	2.037	1.992	162	Produzione e distribuzione del gas	2.358	2.124
031.2	Esercizio di allevamenti pesci e molluschi bivalvi	185	168	162.1	Officine gas, distribuzione gas a mezzo di reti cittadine	2.161	1.948
032	Pesca e allevamenti in acque dolci	288	240	162.2	Stazioni di compressione gas metano	197	176
032.1	Esercizio della pesca	213	185	163	Produzione, distribuzione altri tipi energia	79	61
032.2	Esercizio di allevamenti	75	55	<b>17</b>	<b>Industria raccolta, depurazione e distribuzione acqua</b>	<b>1.060</b>	<b>955</b>
<b>04</b>	<b>Attività connesse con l'agricoltura</b>	<b>20.990</b>	<b>12.746</b>	170	Industria raccolta, depurazione e distribuzione acqua	1.060	955
041	Attività trasformatrici annesse ad aziende che lavorano prodotti propri	3.327	1.938	170.1	Captazione, adduzione e distribuzione acqua potabile	702	632
041.1	Produzione olio di oliva	86	35	170.2	Captazione, adduzione e distribuzione acqua non potabile	358	323
041.2	Trattamento igienico e conservazione latte	685	492	<b>2</b>	<b>Industrie estrattive - ind. manifatturiere per trasformaz. minerali non energetici, prodotti derivati - industrie chimiche</b>	<b>88.166</b>	<b>61.175</b>
041.3	Trasformazione del latte	871	621	<b>21</b>	<b>Estrazione e preparazione minerali metalliferi</b>	<b>510</b>	<b>420</b>
041.4	Conservazione e trasformazione frutta, ortaggi, funghi e prodotti simili	1.013	322	211	Estrazione, ricerche e preparazione minerali ferrosi	267	223
041.5	Pilatura, cernita di semi e granaglie	208	118				
041.6	Produzione, conservazione vini	378	284				
041.7	Produzione vini spumanti e speciali	52	39				
041.8	Produzione alcool etilico di fermentazione	34	27				
042	Attività di trasformazione in forma associata	7.771	3.667				
042.1	Produzione olio di oliva	90	31				
042.2	Produzione olio di semi e frutti oleosi	135	80				
042.3	Conservazione e trasformazione carne	796	454				
042.4	Trattamento igienico e conservazione latte	389	300				
042.5	Trasformazione del latte	1.608	1.189				
042.6	Trasformazione e conservazione frutta, ortaggi	3.409	641				
042.7	Produzione e conservazione di vini	837	603				
042.8	Produzione vini spumanti e speciali	58	41				
042.9	Produzione e raffinazione zucchero	449	328				
043	Altre attività in forma associata	4.596	2.399				
043.1	Macellazione del bestiame	1.259	803				

segue TAV. 41 — **Popolazione residente attiva in condizione professionale per sesso, ramo, classe, sottoclasse e categoria di attività economica**

N. CLASSIFICAZIONE	RAMI, CLASSI, SOTTOCLASSI E CATEGORIE DI ATTIVITÀ ECONOMICA	MF	M	N. CLASSIFICAZIONE	RAMI, CLASSI, SOTTOCLASSI E CATEGORIE DI ATTIVITÀ ECONOMICA	MF	M
212	Estrazione, ricerche e preparazione di minerali metalliferi non ferrosi	243	197	<b>25</b>	<b>Industrie chimiche</b>	<b>20.453</b>	<b>15.450</b>
<b>22</b>	<b>Industria produzione e prima trasformazione metalli</b>	<b>6.432</b>	<b>5.216</b>	251	Produzione prodotti chimici di base	11.525	9.832
221	Siderurgia	1.238	1.010	251.1	Prodotti chimico-estrattivi, mineralurgici	601	478
222	Fabbricazione tubi acciaio	2.226	1.931	251.2	Produzione prodotti chimici organici, inorganici e loro derivati	1.429	1.185
222.1	Produzione tubi senza saldatura	1.066	910	251.3	Materie plastiche, resine sintetiche ed elastomeri	8.142	7.156
222.2	Produzione tubi saldati e simili	1.160	1.021	251.4	Fertilizzanti e prodotti azotati di base	603	464
223	Trafilatura, stiratura, laminazione di nastri, profilatura acciaio	965	716	251.5	Emulsioni di bitume, di catrame e di leganti uso stradale	171	124
224	Produzione e prima trasformazione metalli non ferrosi	2.003	1.559	251.6	Produzione di trasparente di cellulosa	188	139
224.1	Produzione metalli non ferrosi di prima e seconda fusione; prima trasformazione metalli non ferrosi	1.573	1.208	251.7	Prodotti chimici organici	129	91
224.2	Produzione specializzata di ferroleghie	430	351	251.8	Prodotti elettrochimici ed elettrotermici	54	40
<b>23</b>	<b>Industria estrazione minerali non metalliferi e non energetici; torbiere</b>	<b>2.360</b>	<b>2.046</b>	251.9	Colori organici sintetici e prodotti intermedi	208	155
231	Estrazione prodotti di cava per materiali da costruzione	2.153	1.852	255	Produzione mastici, pitture, vernici	1.542	1.149
231.1	Estrazione pietre da costruzione e ardesia	1.267	1.083	256	Produzione altri prodotti chimici per industria e agricoltura	2.323	1.646
231.2	Estrazione, ricerche materiali cava	278	233	256.1	Produzione di gas compressi	183	150
231.3	Estrazione pietra da gesso	182	160	256.2	Colle varie, gelatine, estratti alghe	65	51
231.4	Estrazione di argilla e caolino	246	218	256.3	Trattamento chimico dei grassi	59	31
231.5	Estrazione pietre per calce, cemento	180	158	256.4	Produzione di oli essenziali ed aromi	66	41
232	Estrazione e ricerca di sali di potassio e di fosfati di calcio naturali	12	10	256.5	Produzione esplosivi e fiammiferi	549	377
233	Produzione ed estrazione di sale	132	130	256.6	Produzione prodotti ausiliari per industrie tessili	29	22
239	Estrazione altri minerali; torbiere	63	54	256.7	Produzione prodotti chimici vari uso industriale	754	569
239.1	Estrazione zolfo e pirite	14	11	256.8	Produzione prodotti chimici per agricoltura e insetticidi	618	405
239.2	Estrazione dolomite, pomice, pozzolana	11	10	257	Produzione prodotti farmaceutici	2.814	1.680
239.3	Estrazione minerali vari uso industriale	38	33	258	Produzione sapone e detergenti sintetici, prodotti di profumeria	1.951	983
<b>24</b>	<b>Industria lavorazione minerali non metalliferi</b>	<b>57.592</b>	<b>37.428</b>	258.1	Sapone e detergenti sintetici	1.015	615
241	Produzione materiali costruzione in laterizio	3.656	3.109	258.2	Prodotti igiene corpo e profumeria	936	368
242	Produzione cemento, calce e gesso	2.134	1.919	259	Produzione di altri prodotti chimici	298	160
242.1	Produzione cemento, agglomerante cementizio	1.730	1.586	259.1	Produzione di prodotti fotochimici	79	53
242.2	Produzione calce viva idrata	246	212	259.2	Specialità chimiche uso domestico	154	64
242.3	Produzione di gesso	158	121	259.3	Prodotti chimici per ufficio	65	43
243	Produzione materiali costruzione in calcestruzzo, amianto-cemento e gesso	4.727	3.936	<b>26</b>	<b>Produzione fibre artificiali, sintetiche</b>	<b>819</b>	<b>615</b>
243.1	Fabbricazione prodotti amianto-cemento	367	279	260	Produzione fibre artificiali, sintetiche	819	615
243.2	Produzione elementi da costruzione in calcestruzzo, mattoni, altri prodotti	3.782	3.178	<b>3</b>	<b>Industrie manifatturiere per lavorazione e trasformazione dei metalli; meccanica di precisione</b>	<b>218.141</b>	<b>175.374</b>
243.3	Produzione pannelli di gesso ed elementi prefabbricati in gesso	184	144	<b>31</b>	<b>Industria costruzione di prodotti in metallo</b>	<b>79.722</b>	<b>64.383</b>
243.4	Produzione calcestruzzo fresco	394	335	311	Fonderie	8.500	6.901
244	Produzione articoli in amianto	45	33	311.1	Fonderie metalli ferrosi	6.699	5.516
245	Lavorazione della pietra e di prodotti minerali non metalliferi	1.846	1.552	311.2	Fonderie metalli non ferrosi	1.801	1.385
245.1	Frantumazione minerali e materiali fuori della cava	195	157	312	Fucinatura, stampaggio, imbutitura, tranciatura e lavorazione a sbalzo	3.681	2.835
245.2	Segagione e lavorazione marmo	1.150	1.009	312.1	Produzione pezzi di acciaio fucinati	322	268
245.3	Lavorazione artistica marmo e lavori in mosaico	501	386	312.2	Produzione pezzi di acciaio stampati	639	509
246	Produzione mole e altri abrasivi	77	44	312.3	Stampatura, imbutitura di lamiera acciaio; lavorazione a sbalzo	2.720	2.058
247	Industria del vetro	6.577	5.252	313	Seconda trasformazione dei metalli	25.630	20.542
247.1	Produzione di vetro piano	672	527	313.1	Filettatura e bulloneria	1.298	951
247.2	Produzione vetro cavo e simili	3.500	2.896	313.2	Produzione di molle	298	218
247.3	Produzione vetro tecnico, industriale, fibre vetro, altri lavori in vetro	1.400	1.126	313.3	Sinterizzazione metalli e loro leghe	221	172
247.4	Lavorazione e trasformazione vetro piano	700	475	313.4	Produzione catene fucinate, stampate	85	68
247.5	Lavorazione e trasformazione vetro cavo	305	228	313.5	Trattamento e rivestimento metalli	4.734	3.587
248	Produzione prodotti in ceramica	38.530	21.583	313.6	Meccanica generale	18.994	15.546
248.1	Produzione materiali refrattari, in ceramica per usi tecnici e industriali	749	576	314	Costruzione e installazione carpenteria metallica	18.189	15.982
248.2	Produzione ceramica uso domestico	3.599	1.953	314.1	Carpenteria metallica	14.456	12.758
248.3	Produzione piastrelle per pavimenti	34.027	18.939	314.2	Costruzione porte, finestre, ecc.	3.733	3.224
248.4	Produzione oggetti igienico-sanitari in terraglia, vitreous china	155	115	315	Costruzione installazione caldaie e serbatoi	1.709	1.483
				316	Costruzione utensili in metallo	12.803	8.401
				316.1	Utensili per uso domestico, per arti, mestieri e per l'agricoltura	629	467
				316.2	Articoli da serramenta e ferramenta	2.870	1.673
				316.3	Imballaggi metallici	2.297	1.372
				316.4	Apparecchi termici non elettrici	2.512	1.715
				316.5	Mobili metallici	1.789	1.350

*segue TAV. 41* — **Popolazione residente attiva in condizione professionale per sesso, ramo, classe, sottoclasse e categoria di attività economica**

N. CLASSIFICAZIONE	RAMI, CLASSI, SOTTOCLASSI E CATEGORIE DI ATTIVITÀ ECONOMICA	MF	M	N. CLASSIFICAZIONE	RAMI, CLASSI, SOTTOCLASSI E CATEGORIE DI ATTIVITÀ ECONOMICA	MF	M
316.6	Stoviglie, vasellame, posateria, accessori casalinghi	427	252	343.1	Apparecchiature elettriche per mezzi trasporto terrestre, aereo e navale	763	441
316.7	Armi leggere e munizioni	684	576	343.2	Altre apparecchiature elettriche uso industriale	3.110	2.254
316.8	Altri articoli metallici	1.595	996	343.3	Costruzione di pile e accumulatori	368	288
319	Officine meccaniche n.a.c.	9.210	8.239	343.4	Riparazione macchinari elettrici uso industriale	1.744	1.523
319.1	Officine di lattonieri e fabbri	7.027	6.275	344	Costruzione apparecchi elettrici misura, per telecomunicazioni e elettromedicali	2.154	1.552
319.2	Officine riparazione macchine agricole	2.183	1.964	344.1	Apparecchi misura elettrici e elettronici	803	542
<b>32</b>	<b>Industria costruzione installazione macchine e materiale meccanico</b>	<b>82.424</b>	<b>69.952</b>	344.2	Apparecchi elettrici per telecomunicazioni	814	637
321	Macchine e attrezzature agricole	21.111	17.980	344.3	Apparecchi elettromedicali	537	373
322	Macchine utensili lavorazione metalli; utensileria per macchine operatrici	8.894	7.542	345	Costruzione apparecchi radio, televisori, elettroacustici, componenti elettronici	3.233	1.906
322.1	Macchine utensili lavorazione metalli	5.102	4.419	345.1	Radio, tv, apparecchi elettroacustici	1.290	670
322.2	Utensileria macchine operatrici	3.792	3.123	345.2	Incisione, edizione, stampa dischi	88	57
323	Macchine tessili	1.666	1.399	345.3	Sistemi controllo processi industriali	407	298
324	Macchine per industrie alimentari e chimiche	13.196	11.444	345.4	Componenti elettronici	1.448	881
324.1	Macchine industrie alimentari	4.612	4.073	346	Costruzione apparecchi elettrodomestici	4.978	3.229
324.2	Macchine per industrie chimiche, petrolchimiche e petrolifere	654	565	347	Materiale elettrico di illuminazione	776	514
324.3	Macchine automatiche per dosatura, confezione e imballaggio	7.476	6.430	348	Montaggio, riparazione di impianti elettrici ed elettronici	7.440	6.411
324.4	Macchine per lavorazione materie plastiche e gomma	454	376	348.1	Lavori di impianto tecnico	4.965	4.415
325	Macchine per industria estrattiva e lavorazione minerali non metalliferi; impianti sollevamento	14.595	12.604	348.2	Montaggio, altri lavori impianto tecnico	1.253	907
325.1	Macchine per miniere, genio civile e per edilizia	7.918	6.903	348.3	Riparazione apparecchi elettrici, elettronici	1.222	1.089
325.2	Macchine e apparecchi per industrie metalsiderurgiche e fonderie	816	721	<b>35</b>	<b>Industria costruzione, montaggio autoveicoli, carrozzerie e accessori</b>	<b>13.148</b>	<b>10.810</b>
325.3	Apparecchi sollevamento e trasporto	5.861	4.980	351	Costruzione montaggio autoveicoli e motori	4.684	3.987
326	Costruzione organi di trasmissione	4.203	3.437	352	Costruzione carrozzerie e rimorchi	3.045	2.716
326.1	Costruzione ingranaggi e altri organi	3.816	3.130	353	Costruzione parti, accessori autoveicoli	5.419	4.107
326.2	Costruzione di cuscinetti	387	307	<b>36</b>	<b>Costruzione altri mezzi di trasporto</b>	<b>6.957</b>	<b>4.869</b>
327	Macchine lavorazione legno, carta, cuoio, calzature; apparecchiature sanitarie	6.256	5.342	361	Costruzione e riparazione di navi	726	592
327.1	Macchine per lavorazione legno	4.160	3.694	361.1	Cantieri navali per costruzioni metalliche	578	472
327.2	Macchine per industria della carta e grafica	578	479	361.2	Picchettaggio, carenaggio natanti	93	81
327.3	Macchine per industria pelli, cuoio, calzature	270	200	361.3	Cantieri demolizione navi	55	39
327.4	Apparecchiature igienico-sanitarie e macchine per lavanderie e stirerie	1.248	969	362	Costruzione materiale rotabile per servizio pubblico	1.517	1.405
328	Costruzione, installazione, riparazione altre macchine	12.503	10.204	362.1	Locomotive, elettrotreni, tram, altro materiale da trazione	1.149	1.063
328.1	Motori a combustione interna	2.811	2.240	362.2	Riparazione materiale rotabile, ferroviario e tranviario	368	342
328.2	Turbine idrauliche, termiche, altre macchine per energia meccanica	255	201	363	Costruzione e montaggio cicli e loro parti	3.986	2.455
328.3	Compressori, pompe e simili	4.644	3.677	363.1	Costruzione e montaggio cicli, motocicli	2.261	1.474
328.4	Forni industriali non elettrici	250	200	363.2	Costruzione accessori e pezzi per cicli	1.725	981
328.5	Materiale per saldatura non elettrica	139	96	364	Costruzione e riparazione aeronavi	132	109
328.6	Rubinetterie, valvolame e simili	417	339	365	Costruzione mezzi trasporto n.a.c.	596	308
328.7	Bilance, macchine automatiche per vendita	489	429	<b>37</b>	<b>Industria costruzione strumenti precisione, medici, ottici; orologeria</b>	<b>4.235</b>	<b>2.997</b>
328.8	Materiale meccanico n.a.c.	1.408	1.157	371	Costruzione e riparazione strumenti precisione	926	749
328.9	Riparazione apparecchi riscaldamento, idraulici, gas, frigoriferi, ascensori	2.090	1.865	371.1	Contatori per gas, liquidi, apparecchi misura, controllo e regolazione	254	192
<b>33</b>	<b>Costruzione, installazione, riparazione macchine ufficio e impianti elaboraz. dati</b>	<b>1.429</b>	<b>1.172</b>	371.2	Strumenti per navigazione, idrologia, geofisica e meteorologia	122	97
330	Costruzione, installazione, riparazione macchine ufficio e impianti per elaborazione dati	1.429	1.172	371.3	Strumenti per disegno e calcolo, per laboratorio e materiale didattico	367	303
330.1	Costruzione macchine ufficio e per elaborazione dati	994	793	371.4	Riparazione strumenti scientifici	183	157
330.2	Riparazione macchine ufficio, elaboratori, registratori di cassa e simili	435	379	372	Costruzione apparecchi medico-chirurgici	2.501	1.754
<b>34</b>	<b>Costruzione, installazione impianti, riparazione materiale elettrico ed elettronico</b>	<b>30.226</b>	<b>21.191</b>	372.1	Apparecchi medico-chirurgici, veterinari, strumenti odontoiatrici	1.170	727
341	Produzione fili e cavi elettrici	589	391	372.2	Apparecchi per protesi ed ortopedia	1.331	1.027
342	Costruzione motori, generatori, altro materiale elettrico	5.071	2.682	373	Costruzione strumenti ottici e fotografici	635	358
343	Costruzione apparecchiature elettriche per mezzi trasporto; pile e accumulatori	5.985	4.506	373.1	Armature e montature per occhiali	257	89
				373.2	Lenti e strumenti ottici di precisione	198	126
				373.3	Apparecchiature fotografiche e cinematografiche	66	49
				373.4	Riparazione strumenti ottici e fotocinematografici	114	94
				374	Costruzione orologi	173	136

segue TAV. 41 — Popolazione residente attiva in condizione professionale per sesso, ramo, classe, sottoclasse e categoria di attività economica

N. CLASSIFICAZIONE	RAMI, CLASSI, SOTTOCLASSI E CATEGORIE DI ATTIVITÀ ECONOMICA	MF	M	N. CLASSIFICAZIONE	RAMI, CLASSI, SOTTOCLASSI E CATEGORIE DI ATTIVITÀ ECONOMICA	MF	M
<b>4</b>	<b>Industrie manifatturiere alimentari, tessili, pelli, cuoio, abbigliamento, legno, mobilio e altre industrie manifatturiere</b>	<b>238.293</b>	<b>109.992</b>	432.2	Tessitura del cotone	217	87
				432.3	Filatura - tessitura cotone e simili	135	51
				433	Industria seta, fibre chimiche e assimilate	504	261
<b>41</b>	<b>Industrie alimentari di base</b>	<b>32.656</b>	<b>20.362</b>	433.1	Filatura seta, fibre chimiche e assimilate	308	179
411	Industria grassi vegetali e animali	1.037	742	433.2	Tessitura della seta, fibre chimiche	196	82
411.1	Margarina; idrogenazione senza solventi dei grassi animali e vegetali	430	295	434	Industria canapa, lino, ramiè	609	229
411.2	Produzione olio di oliva	187	119	434.1	Macerazione canapa e lino	95	33
411.3	Produzione olio semi e frutti oleosi	420	328	434.2	Filatura della canapa, lino e ramiè; produzione di cucirini	223	68
412	Industria macellazione del bestiame, preparazione, conservazione carne	10.015	6.887	434.3	Tessitura canapa, lino e ramiè	109	41
412.1	Macellazione del bestiame	2.430	1.760	434.4	Filatura - tessitura della canapa, lino, ramiè e fibre dure	182	87
412.2	Trasformazione industriale e conservazione carne	7.585	5.127	435	Industria della juta	264	78
413	Industria casearia	3.842	2.979	435.1	Filatura della juta	67	23
413.1	Trattamento igienico del latte	1.485	1.176	435.2	Tessitura della juta	111	31
413.2	Trasformazione del latte	2.357	1.803	435.3	Filatura - tessitura della juta	86	24
414	Trasformazione e conservazione di frutta, ortaggi e funghi	6.532	2.741	436	Industria maglia, maglieria, calze	34.786	5.906
415	Lavorazione, conservazione pesce e altri prodotti alimentari marini	481	177	436.1	Produzione calze	2.056	502
416	Industria lavorazione granaglie	1.900	1.517	436.2	Produzione tessuti a maglia	3.831	1.186
416.1	Molitura dei cereali	1.478	1.204	436.3	Altri articoli di maglieria	28.899	4.218
416.2	Pilatura e altre lavorazioni di semi	422	313	437	Industria perfezionamento tessili	2.159	910
417	Industria delle paste alimentari	3.584	2.107	438	Industria produzione arazzi e tappeti	279	141
418	Industria prodotti amidacei	246	218	438.1	Produzione tappeti e moquettes	208	117
419	Panificazione, pasticceria, biscotti	5.019	2.994	438.2	Produzione linoleum, tele cerate	71	24
419.1	Produzione di pane	3.252	2.204	439	Altre industrie tessili	2.212	575
419.2	Produzione di pasticceria	1.305	557	439.1	Produzione di feltri battuti	64	23
419.3	Fette biscottate, biscotti	462	233	439.2	Stoffe non tessute, murali	80	31
<b>42</b>	<b>Industria zucchero, bevande, altri prodotti alimentari e tabacco</b>	<b>15.422</b>	<b>10.454</b>	439.3	Nastri, fettucce e stringhe	282	107
420	Produzione e raffinazione zucchero	5.377	3.927	439.4	Manufatti e tessuti elastici	110	37
421	Industria cacao, caramelle, gelati	958	530	439.5	Cordami e spaghi	278	119
421.1	Cacao, cioccolato, caramelle	333	170	439.6	Articoli tessili diversi	355	109
421.2	Produzione di gelati	625	360	439.7	Tubetti, rocchetti, bobine, scardassi	77	22
422	Produzione alimentare per zootecnia	1.456	1.182	439.8	Tulli, pizzi e merletti	49	24
423	Prodotti alimentari vari	1.882	1.075	439.9	Produzione di ricami	917	103
423.1	Preparazione caffè, the e succedanei	517	304	<b>44</b>	<b>Industrie pelli e cuoio</b>	<b>7.651</b>	<b>2.172</b>
423.2	Estratti alimentari e affini	235	141	441	Concia, tintura pelli e cuoio	846	456
423.3	Dolcificanti, budini, creme, lieviti artificiali	69	34	442	Produzione articoli cuoio e affini	6.805	1.716
423.4	Prodotti dietetici e alimenti prima infanzia	557	310	442.1	Marrocchineria, articoli in cuoio	6.470	1.629
423.5	Prodotti alimentari n.a.c.	369	210	442.2	Produzione guanti in pelle	335	87
423.6	Produzione di alimenti surgelati	135	76	<b>45</b>	<b>Industria calzature, abbigliamento e biancheria per la casa</b>	<b>56.088</b>	<b>11.712</b>
424	Alcool etilico, acquaviti, liquori	2.029	1.234	451	Produzione a macchina di calzature	12.946	4.021
424.1	Produzione alcool etilico	603	523	451.1	Calzature e pantofole	9.853	3.211
424.2	Produzione di acquaviti	66	43	451.2	Parti e accessori per calzature	3.093	810
424.3	Liquori e altre bevande alcoliche	1.360	668	452	Produzione a mano di calzature	614	258
425	Industria del vino	1.176	845	453	Confezione in serie articoli abbigliamento	30.199	4.006
425.1	Produzione e conservazione vini	944	682	453.1	Articoli vestiario in pelle	1.236	198
425.2	Vini spumanti, altri vini speciali	232	163	453.2	Vestiario esterno donna e bambini	14.938	1.740
427	Industria della birra e del malto	202	155	453.3	Vestiario esterno uomo e ragazzo	2.618	509
428	Industria idrominerale e analcolici	689	468	453.4	Vestiario esterno speciale	1.174	150
428.1	Imbottigliamento acque minerali naturali	393	252	453.5	Camicie, biancheria uomo e ragazzo	2.938	301
428.2	Bevande analcoliche, acque gassate	296	216	453.6	Biancheria per donna, corsetteria	3.240	298
429	Industria del tabacco	1.653	1.038	453.7	Cappelli	277	72
429.1	Stagionatura, manipolazione foglie tabacco	164	101	453.8	Accessori per abbigliamento	2.722	609
429.2	Lavorazione e confezione tabacchi	1.489	937	453.9	Altre attività per abbigliamento	1.056	129
<b>43</b>	<b>Industrie tessili</b>	<b>43.004</b>	<b>8.976</b>	454	Confezione su misura vestiario, biancheria	7.700	1.484
431	Industria laniera	1.661	660	454.1	Confezione su misura vestiario, modisteria	6.723	1.385
431.1	Slanatura	336	149	454.2	Confezione biancheria su misura	977	99
431.2	Preparazione fibre di lana e simili	291	112	455	Confezione altri articoli tessili	2.938	1.604
431.3	Filatura, ritorcitura della lana e preparazione in gomitolì e matasse	410	132	455.1	Biancheria per arredamento	447	65
431.4	Tessitura lana e altre fibre tessili	385	158	455.2	Articoli in materie tessili n.a.c.	2.491	1.539
431.5	Filatura - tessitura lana e simili	239	109	456	Confezioni di pellicce	1.691	339
432	Industria cotoniera	530	216	<b>46</b>	<b>Industrie legno e mobile in legno</b>	<b>37.372</b>	<b>27.782</b>
432.1	Filatura, torcitura cotone e simili	178	78	461	Segatura, preparazione industriale legno	948	674
				462	Produzione prodotti semifiniti in legno	2.207	1.338
				463	Produzione in serie carpenteria, falegnameria, pavimenti in legno	14.261	12.413

*segue TAV. 41* — **Popolazione residente attiva in condizione professionale per sesso, ramo, classe, sottoclasse e categoria di attività economica**

N. CLASSIFICAZIONE	RAMI, CLASSI, SOTTOCLASSI E CATEGORIE DI ATTIVITÀ ECONOMICA	MF	M	N. CLASSIFICAZIONE	RAMI, CLASSI, SOTTOCLASSI E CATEGORIE DI ATTIVITÀ ECONOMICA	MF	M
463.1	Laboratori falegnameria, carpenteria	10.080	8.977	503.1	Impianti riscaldamento e condizionamento, idrico - sanitari, distribuzione gas	12.678	11.725
463.2	Falegnameria industriale per edilizia	3.964	3.276	503.2			
463.3	Carpenteria navale in legno	217	160	504	Attività di finiture dell'edilizia	12.930	12.443
464	Costruzione imballaggi in legno	2.038	1.007	<b>6</b>	<b>Commercio, pubblici esercizi, alberghi; riparazioni beni consumo e veicoli</b>	<b>314.485</b>	<b>181.040</b>
465	Costruzione altri oggetti in legno	2.636	1.857	<b>6A</b>	<b>Commercio, pubblici esercizi, alberghi</b>	<b>279.751</b>	<b>149.263</b>
465.1	Costruzione e riparazione veicoli in legno e di parti in legno di autoveicoli	88	57	<b>61</b>	<b>Commercio ingrosso (escluso recupero)</b>	<b>51.331</b>	<b>29.948</b>
465.2	Costruzione oggetti vari in legno	1.060	761	611	Materie prime agricole, animali vivi, materie prime tessili, semilavorati	3.586	2.548
465.3	Laboratori di cornici e vetrai	1.488	1.039	611.1	Cereali e legumi secchi	763	525
466	Produzione articoli in sughero, paglia, vimini; spazzole e pennelli	905	372	611.2	Sementi, foraggi, piante officinali	874	616
466.1	Produzione articoli in sughero	216	113	611.3	Fertilizzanti, concimi	573	406
466.2	Produzione articoli in paglia, giunco, vimini	216	87	611.4	Fiori e piante	329	223
466.3	Produzione spazzole, scope e pennelli	473	172	611.5	Animali vivi	500	403
467	Industria mobile, arredamento legno	14.377	10.121	611.6	Fibre tessili, gregge e semilavorate	121	82
467.1	Costruzione mobili vari in legno	11.560	8.118	611.7	Cuoio, pelli gregge e lavorate	220	152
467.2	Mobili e arredamenti in giunco, vimini, canne	255	158	611.8	Pelli gregge e conciate per pellicce	111	82
467.3	Produzione materassi di ogni tipo	956	559	611.9	Tabacco greggio	95	59
467.4	Lucidatura, laccatura, doratura mobili; restauro mobili	1.606	1.286	612	Combustibili, minerali, prodotti chimici	3.550	2.485
<b>47</b>	<b>Industrie carta; stampa, editoria</b>	<b>21.517</b>	<b>14.313</b>	612.1	Prodotti petroliferi e lubrificanti	1.671	1.195
471	Produzione carta e cartone	2.348	1.952	612.2	Combustibili solidi	199	147
472	Trasformazione carta, cartone; fabbricazione articoli carta, cartone, ovatta	4.409	2.302	612.3	Metalli ferrosi semilavorati	944	678
473	Stampa e industrie affini	12.114	8.553	612.4	Minerali	88	58
473.1	Stampa giornali, quotidiani	1.334	1.119	612.5	Metalli non ferrosi e prodotti semilavorati	205	130
473.2	Altri stabilimenti di arti grafiche	8.576	6.146	612.6	Prodotti chimici industriali, oli, grassi, gomma greggia	443	277
473.3	Legatorie e rilegatorie	1.112	497	613	Legname, materiale da costruzione, articoli per installazione	4.017	2.735
473.4	Industrie collegate alla stampa	1.092	791	613.1	Legname, semilavorati legno, legno artificiale	849	674
474	Editoria	2.646	1.506	613.2	Materiali da costruzione	2.480	1.624
<b>48</b>	<b>Industrie gomma e materie plastiche</b>	<b>17.553</b>	<b>10.458</b>	613.3	Articoli per installazioni	598	381
481	Industria della gomma	3.725	2.389	613.4	Vetro piano	90	56
481.1	Produzione di pneumatici	734	564	614	Macchine, attrezzature e veicoli	5.458	3.599
481.2	Produzione altri articoli in gomma	2.991	1.825	614.1	Macchine utensili per metallo, legno	524	327
482	Ricostruzione, vulcanizzazione, riparazione pneumatici	1.426	1.196	614.2	Macchine per costruzioni edili	225	147
483	Industria prodotti materie plastiche	12.402	6.873	614.3	Macchine per industria tessile	200	133
<b>49</b>	<b>Industrie manifatturiere diverse</b>	<b>7.030</b>	<b>3.763</b>	614.4	Macchine e attrezzature per ufficio	586	397
491	Produzione oreficeria, argenteria, bigiotteria, taglio pietre preziose	1.409	821	614.5	Macchine, utensileria e attrezzature per industria, commercio, navigazione	1.232	763
491.1	Oreficeria, argenteria e monete	1.266	762	614.6	Macchine, accessori, attrezzi agricoli	895	620
491.2	Lavorazione pietre dure e preziose	143	59	614.7	Veicoli e accessori	1.796	1.212
492	Costruzione strumenti musicali	562	406	615	Mobili, elettrodomestici, apparecchi radio - televisivi, casalinghi, ferramenta	4.784	3.031
493	Laboratori foto-cinematografici	1.778	1.168	615.1	Mobili legno, metallo, materie sintetiche	454	303
493.1	Sviluppo, stampa films cinematografici	102	84	615.2	Articoli in ferro e altri metalli	1.023	733
493.2	Sincronizzazione e doppiaggio films	151	112	615.3	Apparecchi radio-televisivi, strumenti musicali	335	194
493.3	Laboratori fotografici	1.525	972	615.4	Materiali radioelettrici, telefonici	742	441
494	Costruzione giocattoli, articoli sportivi	1.721	666	615.5	Apparecchi elettrodomestici	594	366
494.1	Costruzione di giochi	711	307	615.6	Porcellane, vetrerie e casalinghi	1.143	672
494.2	Costruzione giocattoli e loro parti	933	310	615.7	Vernici e colori	282	190
494.3	Costruzione articoli sportivi	77	49	615.8	Carte da parati e stucchi	110	72
495	Altre industrie manifatturiere n.a.c.	867	357	615.9	Mobili ed oggetti arredamento in canna, vimini, giunco, sughero, paglia	101	60
496	Industria del confezionamento	693	345	616	Prodotti tessili, abbigliamento, calzature, articoli in cuoio e pelli	5.168	2.515
496.1	Confezionamento di generi alimentari	495	273	616.1	Vestitiario, cappelli, ombrelli	2.176	940
496.2	Confezionamento generi non alimentari	198	72	616.2	Pellicce	81	56
<b>5</b>	<b>Industrie costruzioni, installazioni di impianti per l'edilizia</b>	<b>135.644</b>	<b>128.049</b>	616.3	Tessuti per abbigliamento e arredamento	825	485
<b>50</b>	<b>Edilizia e genio civile</b>	<b>135.644</b>	<b>128.049</b>	616.4	Camicie, biancheria per uso personale, maglieria e simili	589	275
501	Costruzioni edili - restauro e manutenzione fabbricati	87.663	83.201	616.5	Articoli per merceria e passamaneria	605	264
501.1	Costruzione immobili per abitazione	83.903	79.828	616.6	Calzature e accessori calzature	395	218
501.2	Attività ausiliarie costruzioni	3.760	3.373	616.7	Pelletterie	297	147
502	Genio civile	15.052	13.969	616.8	Articoli tessili per la casa, tappeti e materassi	200	130
502.1	Costruzione strade e lavori in terra	10.507	9.904	617	Prodotti alimentari, bevande, tabacco	19.575	10.001
502.2	Costruzione opere specializzate	4.545	4.065				
503	Installazione impianti per edilizia	19.999	18.436				



segue TAV. 41 — Popolazione residente attiva in condizione professionale per sesso, ramo, classe, sottoclasse e categoria di attività economica

N. CLASSIFICAZIONE	RAMI, CLASSI, SOTTOCLASSI E CATEGORIE DI ATTIVITÀ ECONOMICA	MF	M	N. CLASSIFICAZIONE	RAMI, CLASSI, SOTTOCLASSI E CATEGORIE DI ATTIVITÀ ECONOMICA	MF	M
617.1	Prodotti ortofruttili	9.523	3.194	644.2	Erboristerie	531	221
617.2	Carni fresche, congelate, surgelate; salumi, pollame, selvaggina e uova	1.961	1.275	644.3	Profumeria, prodotti igiene personale	2.206	532
617.3	Latte, burro e formaggi	1.183	890	644.4	Colori e vernici	1.014	608
617.4	Oli e grassi alimentari	164	117	645	Articoli d'abbigliamento	23.020	7.513
617.5	Bevande alcoliche e analcoliche	2.424	1.687	645.1	Confezioni uomo e ragazzo	4.328	1.816
617.6	Caffè, the, cacao e spezie	223	152	645.2	Confezioni donna e ragazza	5.541	1.447
617.7	Prodotti ittici, freschi e surgelati	366	268	645.3	Confezioni per bambini	1.245	324
617.8	Altri prodotti alimentari n.a.c. e generi di monopolio	1.637	1.053	645.4	Stoffe per abbigliamento	2.079	888
617.9	Commercio ingrosso despecializzato	2.094	1.365	645.5	Biancheria, camicie, cappelli, ombrelli	3.534	1.175
618	Prodotti farmaceutici, sanitari, di bellezza e detersivi	2.147	1.195	645.6	Mercerie e ricami	5.554	1.603
618.1	Prodotti farmaceutici	868	430	645.7	Pellicce e pelli per pellicceria	739	260
618.2	Strumenti e apparecchi sanitari	454	278	646	Calzature e pelletteria	5.542	2.335
618.3	Articoli di profumeria	483	255	646.1	Calzature, articoli per calzolerie	4.169	1.812
618.4	Saponi, detersivi e simili	342	232	646.2	Articoli pelletteria e da viaggio	1.373	523
619	Altri prodotti non alimentari	3.046	1.839	647	Tessuti per arredamento	1.347	717
619.1	Carta, cartone, articoli di cartoleria	1.121	726	647.1	Tessuti per arredamento e tappeti	796	426
619.2	Libri	152	91	647.2	Biancheria da tavola e da casa	551	291
619.3	Articoli per fotografia, cinema, ottica e strumenti scientifici	205	117	648	Mobili, apparecchi, materiali per casa	15.719	9.478
619.4	Orologi e articoli di gioielleria	277	171	648.1	Mobili in legno, vimini; materassi	3.772	2.481
619.5	Giocattoli	350	187	648.2	Casalinghi, ceramica, vetreria	2.713	1.320
619.6	Articoli sportivi	219	124	648.3	Elettrodomestici, macchine da cucire	3.066	1.906
619.7	Prodotti non alimentari n.a.c.	722	423	648.4	Apparecchi radio, televisori, dischi, registratori; articoli illuminazione	2.099	1.290
62	Commercio all'ingrosso di materiali vari da recupero	1.395	1.125	648.5	Semilavorati in legno e articoli plastica	381	222
621	Rottami metallici	979	830	648.6	Negozi ferramenta e casseforti	3.033	1.915
622	Altri prodotti di raccolta	416	295	648.7	Articoli diversi per uso domestico	655	344
63	Intermediari del commercio	22.122	18.967	649	Carte da parati, sanitari, strumenti musicali, articoli da regalo, oggetti d'arte	4.124	2.075
631	Materie prime agricole, animali vivi, materie prime tessili, semilavorati	1.613	1.406	649.1	Carta da parati e stucchi	346	188
632	Combustibili, minerali, prodotti chimici per tecnica e industria	1.262	1.101	649.2	Articoli sanitari e da costruzione	1.168	691
633	Legname e materiale da costruzione	1.293	1.119	649.3	Strumenti musicali e accessori	269	177
634	Macchine e materiale per industria, commercio, navigazione e agricoltura	2.385	2.066	649.4	Articoli regalo, bigiotteria	1.450	533
635	Mobili, articoli casa, ferramenta	1.840	1.531	649.5	Antiquariato, oggetti d'arte e culto	891	486
636	Prodotti tessili, abbigliamento, calzature, articoli in cuoio	3.054	2.538	65	Commercio minuto veicoli, natanti, carburanti, libri, articoli vari	34.964	20.130
637	Alimentari, bevande, tabacco	3.687	3.357	651	Automobili, motocicli, natanti	9.399	6.653
638	Commercio specializzato altri prodotti	5.271	4.471	651.1	Autoveicoli	5.903	4.287
639	Attività associate senza prevalenza	1.717	1.378	651.2	Cicli e motocicli	704	461
64	Commercio al minuto prodotti alimentari, abbigliamento, casa; farmacie	113.944	53.629	651.3	Pezzi staccati, accessori autoveicoli, motocicli e cicli	2.485	1.746
641	Prodotti ortofruttili, lattiero caseari; carne, pesce, pasticceria	38.904	20.461	651.4	Natanti ed accessori	307	159
641.1	Frutta, legumi e patate	6.507	3.225	652	Carburanti e lubrificanti	4.495	3.140
641.2	Latte, prodotti lattiero caseari	1.922	829	653	Libri, giornali, articoli per ufficio	6.256	2.956
641.3	Negozi di carni fresche e congelate	6.724	4.574	653.1	Libri nuovi e usati	1.186	576
641.4	Negozi di carni equine	842	579	653.2	Quotidiani e periodici	2.113	892
641.5	Pesci, crostacei, molluschi	1.049	605	653.3	Articoli cancelleria e per ufficio	1.634	659
641.6	Pollame, selvaggina e uova	957	510	653.4	Mobili, macchine, attrezzature ufficio	1.070	689
641.7	Pane con e senza forno, vendita di prodotti alimentari e non alimentari	7.185	3.747	653.5	Francobolli, articoli da collezione	253	140
641.8	Pasticceria e dolci, confetteria	3.073	1.575	654	Altri articoli n.a.c.	11.855	6.364
641.9	Prodotti alimentari vari	10.645	4.817	654.1	Materiale ottico, fotocinematografico, strumenti di precisione	1.736	1.019
642	Bevande, oli, altri prodotti alimentari n.a.c.; tabaccherie	17.054	7.837	654.2	Orologi, gioielleria, argenteria	2.022	1.175
642.1	Bevande e olio	1.447	909	654.3	Giocattoli	1.063	421
642.2	Tabacchi e altri generi monopolio	3.385	1.470	654.4	Articoli sportivi, armi e munizioni	1.573	852
642.3	Altri prodotti alimentari	1.157	530	654.5	Fiori e piante	1.817	657
642.4	Alimentare despecializzato	11.065	4.928	654.6	Animali vivi, forniture per animali	396	214
643	Farmacie	3.959	1.636	654.7	Prodotti agricoltura e giardinaggio	1.343	896
644	Articoli sanitari, prodotti bellezza	4.275	1.577	654.8	Combustibili	602	398
644.1	Articoli medicali, chirurgici, ortopedici	524	216	654.9	Altri commerci specializzati	1.303	732
				655	Articoli di occasione	210	116
				656	Prodotti diversi con prevalenza di prodotti non alimentari	2.749	901
				656.1	Grandi magazzini	2.255	657
				656.2	Altri negozi despecializzati	494	244
				66	Publici esercizi ed esercizi alberghieri	55.995	25.464
				661	Ristoranti	13.853	6.652
				662	Bar con e senza spettacolo	21.352	10.473

segue TAV. 41 — Popolazione residente attiva in condizione professionale per sesso, ramo, classe, sottoclasse e categoria di attività economica

N. CLASSIFICAZIONE	RAMI, CLASSI, SOTTOCLASSI E CATEGORIE DI ATTIVITÀ ECONOMICA	MF	M	N. CLASSIFICAZIONE	RAMI, CLASSI, SOTTOCLASSI E CATEGORIE DI ATTIVITÀ ECONOMICA	MF	M
664	Mense	2.744	650	790.1	Amministrazione poste e telecomunicazioni	13.727	7.986
665	Esercizi alberghieri	15.465	7.118	790.2	Servizi postelegrafonici, in appalto o concessione	660	523
665.1	Alberghi con ristorante; locande	11.170	5.108	790.3	Servizi telefonici di stato, in appalto, in concessione; servizi di telecomunicazione	6.439	4.733
665.2	Alberghi senza ristorante	2.362	1.174				
665.3	Pensioni	1.933	836	<b>8</b>	<b>Credito e assicurazione, servizi alle imprese; noleggio</b>	<b>75.442</b>	<b>49.524</b>
666	Vagoni letto e ristorante	161	83				
667	Esercizi alberghieri complementari	2.420	488	<b>8A</b>	<b>Credito e assicurazione</b>	<b>35.650</b>	<b>25.393</b>
667.1	Ostelli gioventù e rifugi alpini	74	33				
667.2	Campeggi e caravaning	197	122	<b>81</b>	<b>Istituti di credito</b>	<b>29.179</b>	<b>22.198</b>
667.3	Centri di vacanze e case per vacanze	46	27	<b>811</b>	Autorità bancarie centrali	827	543
667.4	Colonie, case riposo, altri esercizi alberghieri complementari	2.103	306	<b>812</b>	Altre istituzioni monetarie	27.706	21.291
<b>6B</b>	<b>Riparazioni beni consumo e veicoli</b>	<b>34.734</b>	<b>31.777</b>	<b>812.1</b>	Istituti credito di diritto pubblico	4.195	3.328
<b>67</b>	<b>Riparazioni beni consumo e veicoli</b>	<b>34.734</b>	<b>31.777</b>	<b>812.2</b>	Altre aziende di credito e istituti centrali di categoria	23.511	17.963
671	Riparazioni autoveicoli e biciclette	28.323	26.354	<b>813</b>	Istituzioni finanziarie e controllo	646	364
671.1	Riparazioni di autoveicoli	17.444	16.073	<b>813.1</b>	Istituti credito speciale	228	139
671.2	Riparazioni carrozzerie autoveicoli	9.314	8.829	<b>813.2</b>	Imprese prestiti e finanziamento	185	81
671.3	Riparazioni motoveicoli e biciclette	1.565	1.452	<b>813.3</b>	Società fiduciarie e investimento	90	41
672	Riparazioni calzature, articoli cuoio	1.325	1.064	<b>813.4</b>	Società gestione fondi investimento	45	27
673	Riparazioni elettrodomestici, radio, televisori, giradischi, fonografi	2.235	2.008	<b>813.5</b>	Società di controllo	98	76
674	Riparazioni orologi e gioiellerie	617	554	<b>82</b>	<b>Assicurazione</b>	<b>6.471</b>	<b>3.195</b>
675	Riparazioni n.a.c.	2.234	1.797	<b>821</b>	Istituti di assicurazione mista	3.943	1.963
<b>7</b>	<b>Trasporti e comunicazioni</b>	<b>93.909</b>	<b>79.247</b>	<b>822</b>	Assicurazione vita, capitalizzazione	322	165
<b>71</b>	<b>Ferrovie</b>	<b>15.724</b>	<b>14.257</b>	<b>823</b>	Assicurazione danni, malattie, rischi	2.206	1.067
710	Ferrovie	15.724	14.257	<b>8B</b>	<b>Servizi prestati ad imprese; noleggio</b>	<b>39.792</b>	<b>24.131</b>
710.1	Ferrovie dello stato	14.123	12.860	<b>83</b>	<b>Ausiliari finanziari e assicurazioni, affari immobiliari; servizi a imprese</b>	<b>38.815</b>	<b>23.411</b>
710.2	Ferrovie in concessione	799	676	<b>831</b>	Ausiliari finanziari	260	156
710.3	Servizi ausiliari ferrovie, appalto	802	721	<b>832</b>	Ausiliari assicurazioni	1.271	737
<b>72</b>	<b>Altri trasporti terrestri</b>	<b>42.897</b>	<b>39.630</b>	<b>833</b>	Imprese immobiliari compravendita immobili	728	417
721	Metropolitane, tranvie, autobus	6.784	6.465	<b>834</b>	Agenzie mediazione compravendita e locazione immobili e terreni	787	514
722	Trasporti su strada di viaggiatori	2.750	2.618	<b>835</b>	Consulenti legali	6.016	2.856
723	Trasporti su strada di merci	33.089	30.317	<b>836</b>	Contabilità, consulenza fiscale	7.611	2.973
724	Trasporti per condotta	139	119	<b>837</b>	Servizi tecnici	11.900	9.929
725	Trasporti con impianti a fune	135	111	<b>837.1</b>	Studi tecnici e affini	11.732	9.810
<b>73</b>	<b>Trasporti fluviali, lacuali, lagunari</b>	<b>175</b>	<b>136</b>	<b>837.2</b>	Analisi chimiche e merceologiche	168	119
730	Trasporti fluviali, lacuali, lagunari	175	136	<b>838</b>	Pubblicità e pubbliche relazioni	2.408	1.418
<b>74</b>	<b>Trasporti marittimi, cabotaggio</b>	<b>627</b>	<b>518</b>	<b>838.1</b>	Agenzie pubblicità e pubbliche relazioni	2.318	1.373
741	Trasporti marittimi internazionali	361	298	<b>838.2</b>	Servizi di pubblicità aerea	90	45
742	Navigazione di cabotaggio	266	220	<b>839</b>	Altri servizi prestati alle imprese	7.834	4.411
<b>75</b>	<b>Trasporti aerei</b>	<b>374</b>	<b>300</b>	<b>839.1</b>	Studi di mercato	254	143
750	Trasporti aerei	374	300	<b>839.2</b>	Studi consulenza organizzativa	1.237	673
<b>76</b>	<b>Attività connesse ai trasporti</b>	<b>3.857</b>	<b>3.377</b>	<b>839.3</b>	Servizi informatica, elaborazione dati	2.561	1.205
761	Trasporti terrestri	3.034	2.677	<b>839.4</b>	Imprese, enti di gestioni esattoriali	431	295
762	Trasporti navigazione interna	130	113	<b>839.5</b>	Agenzie stampa, commerciali e simili	677	237
762.1	Attività complementari ai trasporti di navigazione interna	70	63	<b>839.6</b>	Copisterie	604	86
762.2	Servizi ausiliari dei trasporti di navigazione interna	60	50	<b>839.7</b>	Agenzie distribuzione libri, giornali	274	154
763	Trasporti marittimi, cabotaggio	336	284	<b>839.8</b>	Servizi gestione di pubblici mercati	148	94
763.1	Attività complementari ai trasporti marittimi	127	105	<b>839.9</b>	Servizi vigilanza e investigazione	1.648	1.524
763.2	Servizi ausiliari trasporti marittimi	209	179	<b>84</b>	<b>Noleggio di beni mobili</b>	<b>977</b>	<b>720</b>
764	Trasporti aerei	357	303	<b>841</b>	Noleggio macchinari agricoli	69	60
764.1	Attività complementari ai trasporti aerei	263	222	<b>842</b>	Noleggio macchinari per edilizia	125	99
764.2	Servizi ausiliari trasporti aerei	94	81	<b>843</b>	Noleggio macchinari contabili, calcolatori, registratori di cassa	241	183
<b>77</b>	<b>Agenzie viaggio, intermediari dei trasporti, magazzini, depositi</b>	<b>9.429</b>	<b>7.787</b>	<b>844</b>	Noleggio autoveicoli stradali	145	110
771	Agenzie di viaggio	731	268	<b>845</b>	Noleggio altri mezzi trasporto	94	65
772	Intermediari dei trasporti	7.361	6.492	<b>846</b>	Noleggio beni consumo	244	169
772.1	Servizi portabagagli, facchinaggio	5.441	5.222	<b>847</b>	Noleggio altri beni mobili	59	34
772.2	Spedizionieri e agenzie doganali	1.920	1.270	<b>9</b>	<b>Pubblica amministrazione; servizi pubblici e privati</b>	<b>318.513</b>	<b>132.526</b>
773	Magazzini di deposito, frigoriferi	1.337	1.027	<b>9A</b>	<b>Pubblica amministrazione</b>	<b>71.615</b>	<b>47.584</b>
773.1	Magazzini di custodia e deposito	1.141	880	<b>91</b>	<b>Pubblica amministrazione, difesa nazionale, sicurezza sociale obbligatoria</b>	<b>71.615</b>	<b>47.584</b>
773.2	Magazzini frigoriferi conto terzi	196	147	<b>911</b>	Organi costituzionali - amministrazione statale e locale	47.804	26.960
<b>79</b>	<b>Comunicazioni</b>	<b>20.826</b>	<b>13.242</b>				
790	Comunicazioni	20.826	13.242				

segue TAV. 41 — Popolazione residente attiva in condizione professionale per sesso,  
ramo, classe, sottoclasse e categoria di attività economica

N. CLASSIFICAZIONE	RAMI, CLASSI, SOTTOCLASSI E CATEGORIE DI ATTIVITÀ ECONOMICA	MF	M	N. CLASSIFICAZIONE	RAMI, CLASSI, SOTTOCLASSI E CATEGORIE DI ATTIVITÀ ECONOMICA	MF	M
911.1	Organi costituzionali	249	158	952.8	Studi radiologia, radioterapia, privati	80	36
911.2	Amministrazione statale centrale e periferica	8.925	5.067	952.9	Altre istituzioni sanitarie private	269	100
911.3	Amministrazione enti locali	38.630	21.735	953	Studi medici privati	5.137	3.901
912	Giustizia	2.077	1.170	953.1	Studi medici generici e pediatrici	4.376	3.466
912.1	Amministrazione giustizia	1.951	1.071	953.2	Ambulatori specialistici	761	435
912.2	Ospedali psichiatrici giudiziari	126	99	954	Studi dentistici	1.819	863
913	Sicurezza nazionale, ordine pubblico	11.649	11.426	955	Attività paramediche indipendenti	1.990	1.425
914	Corpo nazionale dei vigili del fuoco	1.508	1.462	956	Servizi veterinari	703	623
915	Difesa nazionale	5.370	5.026	956.1	Servizi veterinari pubblici	309	260
919	Sicurezza sociale obbligatoria	3.207	1.540	956.2	Servizi veterinari privati	394	363
<b>98</b>	<b>Servizi pubblici e privati</b>	<b>246.898</b>	<b>84.942</b>	<b>96</b>	<b>Altri servizi sociali</b>	<b>21.772</b>	<b>9.595</b>
<b>92</b>	<b>Servizi igiene pubblica e amministrazione di cimiteri</b>	<b>10.987</b>	<b>4.708</b>	961	Assistenza sociale (senza ricovero)	4.788	869
921	Servizi nettezza urbana, disinfestazione, servizi analoghi	3.950	3.308	961.1	Assistenza sociale pubblica	3.828	663
921.1	Servizi nettezza urbana e servizi analoghi pubblici	3.321	2.955	961.2	Assistenza sociale privata	960	206
921.2	Servizi nettezza urbana e servizi analoghi privati	629	353	962	Assistenza sociale (con ricovero)	2.321	480
922	Amministrazione dei cimiteri	347	299	962.1	Assistenza sociale pubblica	1.734	387
923	Servizi di pulizia	6.690	1.101	962.2	Assistenza sociale privata	587	93
<b>93</b>	<b>Istruzione</b>	<b>96.569</b>	<b>25.656</b>	963	Organizzazioni economiche, associazioni professionali	3.728	1.809
931	Istruzione universitaria	7.134	4.239	963.1	Organizzazioni economiche	3.092	1.578
931.1	Università statali	6.911	4.124	963.2	Associazioni professionali	636	231
931.2	Università non statali	223	115	964	Organizzazioni sindacali datori di lavoro	2.118	877
932	Istruzione primaria e secondaria	73.141	18.499	965	Organizzazioni sindacali lavoratori e altre organizzazioni sindacali	4.009	2.081
932.1	Scuole di istruzione primaria, statali	28.358	3.329	965.1	Organizzazioni sindacali dei lavoratori dipendenti	2.344	1.362
932.2	Scuole istruzione secondaria primo grado, statali	23.342	6.727	965.2	Altre organizzazioni sindacali	1.665	719
932.3	Scuole istruzione secondaria secondo grado, statali	18.186	7.721	966	Organizzazioni religiose	3.126	2.577
932.4	Scuole di istruzione primaria, non statali	1.176	98	967	Enti e associazioni turistiche	334	160
932.5	Scuole istruzione secondaria primo grado, non statali	735	205	968	Servizi sociali n.a.c.	1.348	742
932.6	Scuole istruzione secondaria secondo grado, non statali	1.344	419	<b>97</b>	<b>Servizi ricreativi e culturali</b>	<b>11.606</b>	<b>7.304</b>
933	Scuole formazione professionale	4.009	1.976	972	Distribuzione di films	176	97
933.1	Scuole professionali statali	3.063	1.517	973	Sale cinematografiche	1.193	634
933.2	Scuole professionali non statali	946	459	974	Trasmissioni radiofoniche, televisive	1.420	804
934	Istruzione grado preparatorio	10.785	162	974.1	Radio e televisioni, pubbliche	916	560
934.1	Scuole materne statali	6.508	97	974.2	Radio e televisioni, private	504	244
934.2	Scuole materne non statali	4.277	65	975	Spettacoli (esclusi cinema e sport)	1.900	1.253
935	Professori ed insegnanti indipendenti	266	142	976	Libere professioni artistiche, letterarie	1.258	926
936	Scuole guida, pilotaggio e simili	1.234	638	977	Biblioteche, musei, giardini botanici e zoologici	974	462
<b>94</b>	<b>Ricerca e sviluppo</b>	<b>2.036</b>	<b>1.441</b>	977.1	Servizi pubblici per attività culturali	845	407
940	Ricerca e sviluppo	2.036	1.441	977.2	Servizi privati per attività culturali	129	55
940.1	Enti ricerca e sviluppo, pubblici	1.466	1.055	978	Enti, organizzazioni, installazioni sportive	1.560	1.259
940.2	Istituti ricerca e sviluppo, privati	570	386	978.1	Enti ed organizzazioni sportive	623	492
<b>95</b>	<b>Sanità e servizi veterinari</b>	<b>61.071</b>	<b>26.442</b>	978.2	Installazioni sportive delle amministrazioni pubbliche	337	268
951	Servizi sanitari (con ricovero)	45.654	17.464	978.3	Installazioni sportive di istituzioni private	247	170
951.1	Ospedali generali pubblici	34.291	13.487	978.4	Attività professionali sportive indipendenti	353	329
951.2	Ospedali specializzati pubblici	2.446	961	979	Servizi ricreativi n.a.c.	3.125	1.869
951.3	Cliniche, policlinici universitari; istituti di cura pubblici	1.705	699	979.1	Stabilimenti balneari, marittimi, lacuali, fluviali	1.015	666
951.4	Ospedali psichiatrici pubblici	2.316	1.155	979.2	Altri servizi spettacolo e ricreativi	1.803	1.053
951.5	Ospedali di lunga degenza pubblici	447	131	979.3	Ricevitorie del lotto, lotterie e concorsi pronostici	276	130
951.6	Casi di cura private	3.342	705	979.4	Insegnanti indipendenti di attività ricreative	31	20
951.7	Casi di cura psichiatriche private	449	134	<b>98</b>	<b>Servizi personali</b>	<b>42.755</b>	<b>9.751</b>
951.8	Casi di cura di lunga degenza private	518	137	981	Servizi lavanderia, tintoria e affini	6.930	1.201
951.9	Ospedali ecclesiastici privati	140	55	982	Servizi per igiene, estetica persona	19.473	5.771
952	Altri istituti sanitari senza ricovero	5.768	2.166	982.1	Laboratori di parrucchiere ed istituti di bellezza	19.120	5.677
952.1	Ambulatori, poliambulatori, pubblici	1.572	525	982.2	Altri servizi per l'igiene e pulizia	353	94
952.2	Stabilimenti idropinici ed idrotermali, pubblici	735	301	983	Studi e laboratori fotografici	812	593
952.3	Centri di igiene mentale pubblici	232	90	983.1	Studi fotografici	727	528
952.4	Laboratori igiene, profilassi, pubblici	404	216	983.2	Servizi di fotografia aerea	85	65
952.5	Altre istituzioni sanitarie pubbliche	951	332	984	Servizi personali n.a.c.	709	490
952.6	Stabilimenti idropinici ed idrotermali, privati	977	420	984.1	Servizi pompe funebri e cremazione	442	355
952.7	Laboratori analisi cliniche, privati	548	146	984.2	Altri servizi personali n.a.c.	267	135
				985	Servizi domestici presso famiglie e convivenze	14.831	1.696
				<b>99</b>	<b>Rappresentanze diplomatiche, organizzazioni internazionali, forze armate alleate</b>	<b>102</b>	<b>45</b>
				990	Rappresentanze diplomatiche, organizzazioni internazionali, forze armate alleate	102	45
				<b>TOTALE</b>		<b>1.713.270</b>	<b>1.074.392</b>

TAV. 42 - Popolazione residente attiva in condizione professionale per sesso,

A —

N. CLASSIFICAZIONE	GRUPPI E CLASSI DI PROFESSIONI	AGRICOLTURA RAMO 0	INDUSTRIE						
			RAMO 1			RAMO 2	RAMO 3	RAMO 4	RAMO 5
			1. A	1. B	TOTALE				
<b>1</b>	<b>Professioni liberali, tecniche, scientifiche, e assimilate</b>	<b>1.357</b>	<b>678</b>	<b>1.610</b>	<b>2.288</b>	<b>5.997</b>	<b>14.301</b>	<b>6.338</b>	<b>5.137</b>
1.1	Professori, insegnanti, e assimilati	—	—	—	—	—	—	—	—
1.2	Scrittori, giornalisti, artisti, e assimilati	—	—	—	—	62	2	1.994	—
1.3	Membri del clero e assimilati	—	—	—	—	—	—	—	—
1.4	Medici, farmacisti, ostetriche, infermieri, tecnici sanitari	—	3	4	7	78	136	78	25
1.5	Magistrati, avvocati, notai	—	—	—	—	—	—	—	—
1.6	Agronomi, veterinari e biologi	967	—	—	—	38	—	198	—
1.7	Fisici, chimici, ingegneri, geometri, periti industriali, disegnatori e cartografi	31	293	364	657	2.252	6.265	934	3.454
1.8	Matematici, statistici, economisti, commercialisti	—	5	24	29	41	74	56	21
1.9	Impiegati tecnici	359	377	1.218	1.595	3.526	7.824	3.078	1.637
<b>2</b>	<b>Professioni amministrative e assimilate</b>	<b>3.908</b>	<b>642</b>	<b>3.030</b>	<b>3.672</b>	<b>12.802</b>	<b>31.242</b>	<b>27.581</b>	<b>10.785</b>
2.1	Imprenditori, direttori imprese e pubblica amministrazione	—	10	26	36	691	2.495	2.746	3.126
2.2	Impiegati amministrativi direttivi e di concetto	2.061	333	1.525	1.858	7.180	15.439	12.533	4.572
2.3	Impiegati amministrativi con mansioni esecutive	1.847	299	1.479	1.778	4.931	13.308	12.302	3.087
2.4	Membri dei corpi armati dello stato	—	—	—	—	—	—	—	—
2.5	Membri dei corpi di polizia e sicurezza interna	—	—	—	—	—	—	—	—
<b>3</b>	<b>Professioni inerenti agricoltura, silvicoltura, allevamento bestiame e pesca</b>	<b>197.420</b>	<b>1</b>	<b>—</b>	<b>1</b>	<b>—</b>	<b>23</b>	<b>434</b>	<b>195</b>
3.1	Conduttori e direttori di aziende agricole, forestali e zootecniche	126.608	—	—	—	—	—	—	—
3.2	Lavoratori agricoli, conducenti di macchine agricole, pastori, e assimilati	67.745	—	—	—	—	23	417	195
3.3	Lavoratori forestali e carbonai	909	1	—	1	—	—	15	—
3.4	Pescatori, cacciatori, e assimilati	2.158	—	—	—	—	—	2	—
<b>4</b>	<b>Professioni inerenti alla estrazione ed alla lavorazione dei minerali e loro prodotti</b>	<b>1.051</b>	<b>579</b>	<b>809</b>	<b>1.388</b>	<b>49.603</b>	<b>146.967</b>	<b>10.035</b>	<b>2.958</b>
4.1	Sondatori, perforatori, minatori, e assimilati	—	245	—	245	1.036	—	1	376
4.2	Fonditori, laminatori, e assimilati	—	—	—	—	1.694	7.239	8	—
4.3	Fabbricanti, tornitori, incisori, orafi, argentieri, assimilati	305	96	227	323	3.635	87.747	4.255	1.079
4.4	Meccanici montatori, riparatori, di precisione, assimilati	746	191	390	581	3.356	33.221	4.289	589
4.5	Carpentieri in ferro, saldatori, e assimilati	—	47	192	239	881	18.635	721	871
4.6	Frantumatori, cementieri e operai addetti alla lavorazione dei minerali non metalliferi	—	—	—	—	39.001	125	761	43
<b>5</b>	<b>Professioni inerenti trasformazione prodotti</b>	<b>8.439</b>	<b>902</b>	<b>126</b>	<b>1.028</b>	<b>10.664</b>	<b>2.754</b>	<b>185.078</b>	<b>3.248</b>
5.1	Panettieri, pastai, dolciari, macellatori, casari, vinificatori, e assimilati	7.872	—	—	—	—	—	26.747	—
5.2	Selezionatori, condizionatori e confezionatori tabacco	12	—	—	—	—	—	1.024	—
5.3	Filatori, tessitori, tintori, e assimilati	—	—	—	—	103	—	8.973	—
5.4	Maglieristi, sarti, cappellai, tappezzeri, assimilati	—	—	—	—	—	125	66.648	—
5.5	Conciatori, calzolai, pellettieri, e assimilati	—	—	—	—	—	—	19.443	—
5.6	Segatori, tornitori, falegnami, mobiliari, assimilati	43	3	13	16	182	898	29.695	3.248
5.7	Analizzatori, petrolieri, gommisti, profumisti e assimilati	—	886	113	999	9.545	811	12.338	—
5.8	Cartai, tipografi, legatori, fotografi, e assimilati	—	—	—	—	2	128	16.465	—
5.9	Verificatori, imballatori, e assimilati	512	13	—	13	832	792	3.745	—
<b>6</b>	<b>Professioni inerenti costruzioni edili e installazione ed esercizio impianti elettricità, gas e acqua</b>	<b>612</b>	<b>586</b>	<b>5.868</b>	<b>6.454</b>	<b>5.089</b>	<b>17.958</b>	<b>2.102</b>	<b>110.163</b>
6.1	Capimastri, muratori, decoratori, conduttori di macchine edili, e assimilati	612	41	153	194	2.961	529	346	93.345
6.2	Elettricisti, elettrotecnici, radiotecnici, assimilati	—	525	4.399	4.924	1.925	15.595	1.454	6.150
6.3	Gasisti, idraulici e termoidraulici	—	20	1.316	1.336	203	1.834	302	10.668
<b>7</b>	<b>Professioni inerenti commercio e pubblici esercizi</b>	<b>508</b>	<b>15</b>	<b>26</b>	<b>41</b>	<b>862</b>	<b>1.029</b>	<b>1.850</b>	<b>72</b>
7.1	Esercenti di negozio e assimilati	—	—	—	—	—	—	216	—
7.2	Assistenti vendita, commessi, rappresentanti di commercio, e assimilati	471	—	—	—	706	543	1.291	—
7.3	Esercenti di alberghi, caffè, e assimilati	—	—	—	—	—	—	—	—
7.4	Portieri, cuochi, camerieri di pubblici esercizi, baristi, assimilati	37	15	26	41	156	486	343	72
<b>8</b>	<b>Professioni inerenti ai trasporti</b>	<b>1.324</b>	<b>202</b>	<b>268</b>	<b>470</b>	<b>2.317</b>	<b>2.223</b>	<b>3.461</b>	<b>2.884</b>
8.1	Macchinisti ferroviari, conducenti tramvie, autisti, assimilati	786	141	256	397	1.913	1.788	2.532	2.820
8.2	Ufficiali di coperta, motoristi e fuochisti navali, conducenti di imbarcazioni, e assimilati	132	—	—	—	—	9	—	—
8.3	Piloti, motoristi, addetti trasporti aerei n. a. c.	7	—	—	—	—	—	—	—
8.4	Noleggiatori mezzi trasporto, spedizionieri, lavoratori attività ausiliarie trasporti n. a. c.	10	—	—	—	—	—	—	—
8.5	Facchini, altri lavoratori trasporti n. a. c.	389	61	12	73	404	426	929	64
<b>9</b>	<b>Professioni inerenti ai servizi</b>	<b>344</b>	<b>91</b>	<b>281</b>	<b>372</b>	<b>832</b>	<b>1.644</b>	<b>1.414</b>	<b>202</b>
9.1	Esercenti e gestori cinema, teatri e simili e di agenzie per la fornitura di servizi	—	—	—	—	—	—	—	—
9.2	Assistenti sociali, interpreti, traduttori, grafologi	—	20	—	20	109	268	94	—
9.3	Indossatori, assistenti volo, guide turistiche, assimilati	—	—	—	—	—	—	17	—
9.4	Barbieri, parrucchieri, smacchiatori, e assimilati	—	—	—	—	—	—	40	—
9.5	Spazzini, pulitori, e assimilati	—	—	38	38	72	119	111	19
9.6	Domestici, portieri, bidelli, guardiani, e assimilati	339	69	243	312	645	1.243	1.120	181
9.7	Addetti ai servizi non altrove classificati	—	—	—	—	3	8	18	—
9.9	Professioni non altrove classificabili	5	2	—	2	3	6	14	2
<b>TOTALE</b>		<b>214.963</b>	<b>3.696</b>	<b>12.018</b>	<b>15.714</b>	<b>88.166</b>	<b>218.141</b>	<b>238.293</b>	<b>135.644</b>

## ramo di attività economica, gruppo e classe di professione

## TOTALE

COMMERCIO RAMO 6			TRASPORTI E COMU- NICAZIONI RAMO 7	CREDITO E ASSICURAZIONE, SERVIZI ALLE IMPRESE, NOLEGGIO RAMO 8			PUBBLICA AMMINISTRAZIONE; SERVIZI PUBBLICI E PRIVATI RAMO 9			TOTALE	di cui disoccupati
6. A	6. B	TOTALE		8. A	8. B	TOTALE	9. A	9. B	TOTALE		
5.324	203	5.527	2.752	891	19.294	20.185	9.828	128.367	138.195	202.077	5.071
—	—	—	—	—	—	—	100	74.224	74.324	74.324	3.030
155	—	155	1	—	1.446	1.446	—	3.892	3.892	7.552	323
—	—	—	—	—	—	—	15	2.187	2.202	2.202	—
2.988	—	2.988	28	5	9	14	4.650	41.638	46.288	49.642	753
—	—	—	—	20	3.025	3.045	409	16	425	3.470	7
109	—	109	—	—	877	877	486	1.228	1.714	3.903	78
288	16	304	388	114	9.526	9.640	2.071	1.435	3.506	27.431	474
79	1	80	20	181	3.490	3.671	218	235	453	4.445	47
1.705	186	1.891	2.315	571	921	1.492	1.879	3.512	5.391	29.108	359
<b>38.408</b>	<b>1.644</b>	<b>40.052</b>	<b>30.001</b>	<b>31.168</b>	<b>15.526</b>	<b>46.694</b>	<b>46.714</b>	<b>27.660</b>	<b>74.374</b>	<b>281.111</b>	<b>7.934</b>
5.725	—	5.725	433	594	335	929	306	379	685	16.866	46
16.966	916	17.882	10.626	22.826	7.554	30.380	14.177	14.356	28.533	131.064	3.466
15.717	728	16.445	18.942	7.748	7.635	15.383	13.348	12.924	26.272	114.295	4.296
—	—	—	—	—	—	—	3.865	1	3.866	3.866	8
—	—	—	—	—	2	2	15.018	—	15.018	15.020	118
<b>1.039</b>	<b>—</b>	<b>1.039</b>	<b>—</b>	<b>—</b>	<b>—</b>	<b>—</b>	<b>642</b>	<b>230</b>	<b>872</b>	<b>199.984</b>	<b>7.775</b>
—	—	—	—	—	—	—	—	—	—	126.608	7
1.022	—	1.022	—	—	—	—	630	230	860	70.262	7.682
17	—	17	—	—	—	—	12	—	12	954	11
—	—	—	—	—	—	—	—	—	—	2.160	75
<b>4.181</b>	<b>26.458</b>	<b>30.639</b>	<b>2.719</b>	<b>—</b>	<b>46</b>	<b>46</b>	<b>790</b>	<b>691</b>	<b>1.481</b>	<b>246.887</b>	<b>6.127</b>
—	—	—	—	—	—	—	—	—	—	1.658	39
1.588	2.148	3.736	796	—	—	—	248	176	424	8.941	233
2.113	16.996	19.109	1.648	—	44	44	432	451	883	102.300	2.612
138	7.314	7.452	275	—	2	2	110	64	174	64.466	1.470
—	—	—	—	—	—	—	—	—	—	29.250	872
342	—	342	—	—	—	—	—	—	—	40.272	901
<b>16.199</b>	<b>2.021</b>	<b>18.220</b>	<b>199</b>	<b>—</b>	<b>154</b>	<b>154</b>	<b>499</b>	<b>2.104</b>	<b>2.603</b>	<b>232.387</b>	<b>10.046</b>
11.893	—	11.893	—	—	—	—	52	55	107	46.619	2.322
37	—	37	—	—	—	—	—	—	—	1.073	12
—	—	—	—	—	—	—	—	—	—	9.076	473
1.657	230	1.887	—	—	—	—	39	376	415	69.075	3.733
351	1.401	1.752	—	—	—	—	2	19	21	21.216	1.158
1.165	89	1.254	84	—	21	21	181	192	373	35.814	883
90	231	321	—	—	—	—	103	478	581	24.595	646
336	66	402	—	—	133	133	122	984	1.106	18.236	500
670	4	674	115	—	—	—	—	—	—	6.683	319
<b>1.167</b>	<b>4.269</b>	<b>5.436</b>	<b>4.472</b>	<b>—</b>	<b>10</b>	<b>10</b>	<b>2.011</b>	<b>1.693</b>	<b>3.704</b>	<b>156.000</b>	<b>4.528</b>
—	—	—	770	—	—	—	729	206	935	99.692	3.352
1.140	4.269	5.409	3.674	—	10	10	622	1.058	1.680	40.821	809
27	—	27	28	—	—	—	660	429	1.089	15.487	367
<b>204.986</b>	<b>12</b>	<b>204.998</b>	<b>675</b>	<b>1.818</b>	<b>2.111</b>	<b>3.929</b>	<b>683</b>	<b>6.542</b>	<b>7.225</b>	<b>221.189</b>	<b>8.078</b>
98.370	—	98.370	327	—	187	187	—	—	—	99.100	129
56.713	12	56.725	122	1.818	1.924	3.742	9	16	25	63.625	2.814
25.514	—	25.514	—	—	—	—	—	—	—	25.514	109
24.389	—	24.389	226	—	—	—	674	6.526	7.200	32.950	5.026
<b>5.087</b>	<b>69</b>	<b>5.156</b>	<b>51.293</b>	<b>76</b>	<b>390</b>	<b>466</b>	<b>1.575</b>	<b>1.521</b>	<b>3.096</b>	<b>72.690</b>	<b>1.249</b>
3.539	59	3.598	43.268	76	137	213	1.480	1.265	2.745	60.060	810
—	—	—	591	—	—	—	—	—	—	732	46
—	—	—	258	—	2	2	—	63	63	330	10
—	—	—	248	—	166	166	—	—	—	424	5
1.548	10	1.558	6.928	—	85	85	95	193	288	11.144	378
<b>3.360</b>	<b>58</b>	<b>3.418</b>	<b>1.798</b>	<b>1.697</b>	<b>2.261</b>	<b>3.958</b>	<b>8.873</b>	<b>78.090</b>	<b>86.963</b>	<b>100.945</b>	<b>3.789</b>
58	—	58	96	—	167	167	—	1.333	1.333	1.654	10
327	2	329	70	—	158	158	707	1.151	1.858	2.906	168
64	—	64	92	—	16	16	6	80	86	275	39
8	—	8	—	—	—	—	—	25.464	25.464	25.512	1.137
96	7	103	528	35	10	45	1.502	6.420	7.922	8.957	336
2.799	43	2.842	1.006	1.662	1.741	3.403	6.150	43.118	49.268	60.359	2.066
—	—	—	—	—	157	157	493	478	971	1.157	28
8	6	14	6	—	12	12	15	46	61	125	5
<b>279.751</b>	<b>34.734</b>	<b>314.485</b>	<b>93.909</b>	<b>35.650</b>	<b>39.792</b>	<b>75.442</b>	<b>71.615</b>	<b>246.898</b>	<b>318.513</b>	<b>1.713.270</b>	<b>54.597</b>

## segue TAV. 42 - Popolazione residente attiva in condizione professionale per sesso,

B —

N. CLASSIFICAZIONE	GRUPPI E CLASSI DI PROFESSIONI	AGRICOLTURA RAMO 0	INDUSTRIE						
			RAMO 1			RAMO 2	RAMO 3	RAMO 4	RAMO 5
			1. A	1. B	TOTALE				
<b>1</b>	<b>Professioni liberali, tecniche, scientifiche, e assimilate</b>	<b>1.206</b>	<b>643</b>	<b>1.554</b>	<b>2.197</b>	<b>5.469</b>	<b>13.657</b>	<b>4.501</b>	<b>4.895</b>
1.1	Professori, insegnanti, e assimilati	—	—	—	—	—	—	—	—
1.2	Scrittori, giornalisti, artisti, e assimilati	—	—	—	—	29	2	1.017	—
1.3	Membri del clero e assimilati	—	—	—	—	—	—	—	—
1.4	Medici, farmacisti, ostetriche, infermieri, tecnici sanitari	—	3	2	5	49	69	51	13
1.5	Magistrati, avvocati, notai	—	—	—	—	—	—	—	—
1.6	Agronomi, veterinari e biologi	859	—	—	—	23	—	185	—
1.7	Fisici, chimici, ingegneri, geometri, periti industriali, disegnatori e cartografi	28	273	355	628	2.088	6.148	772	3.334
1.8	Matematici, statistici, economisti, commercialisti	—	4	18	22	32	63	40	15
1.9	Impiegati tecnici	319	363	1.179	1.542	3.248	7.375	2.436	1.533
<b>2</b>	<b>Professioni amministrative e assimilate</b>	<b>2.339</b>	<b>483</b>	<b>2.133</b>	<b>2.616</b>	<b>6.885</b>	<b>15.510</b>	<b>12.211</b>	<b>6.342</b>
2.1	Imprenditori, direttori imprese e pubblica amministrazione	—	10	23	33	621	2.212	2.151	2.986
2.2	Impiegati amministrativi direttivi e di concetto	1.316	251	1.006	1.257	3.769	7.135	5.256	2.051
2.3	Impiegati amministrativi con mansioni esecutive	1.023	222	1.104	1.326	2.495	6.163	4.804	1.305
2.4	Membri dei corpi armati dello stato	—	—	—	—	—	—	—	—
2.5	Membri dei corpi di polizia e sicurezza interna	—	—	—	—	—	—	—	—
<b>3</b>	<b>Professioni inerenti agricoltura, silvicoltura, allevamento bestiame e pesca</b>	<b>132.167</b>	<b>1</b>	<b>—</b>	<b>1</b>	<b>—</b>	<b>23</b>	<b>170</b>	<b>178</b>
3.1	Conduttori e direttori di aziende agricole, forestali e zootecniche	92.895	—	—	—	—	—	—	—
3.2	Lavoratori agricoli, conducenti di macchine agricole, pastori, e assimilati	36.395	—	—	—	—	23	154	178
3.3	Lavoratori forestali e carbonai	824	1	—	1	—	—	14	—
3.4	Pescatori, cacciatori, e assimilati	2.053	—	—	—	—	—	2	—
<b>4</b>	<b>Professioni inerenti alla estrazione ed alla lavorazione dei minerali e loro prodotti</b>	<b>948</b>	<b>574</b>	<b>799</b>	<b>1.373</b>	<b>32.723</b>	<b>125.490</b>	<b>7.334</b>	<b>2.863</b>
4.1	Sondatori, perforatori, minatori, e assimilati	—	241	—	241	891	—	1	372
4.2	Fonditori, laminatori, e assimilati	—	—	—	—	1.336	5.924	3	—
4.3	Fabbricanti, tornitori, incisori, orafi, argentieri, assimilati	271	96	219	315	3.182	73.654	2.781	1.014
4.4	Meccanici montatori, riparatori, di precisione, assimilati	677	190	388	578	3.197	28.834	3.475	581
4.5	Carpentieri in ferro, saldatori, e assimilati	—	47	192	239	826	17.019	488	855
4.6	Frantumatori, cementieri e operai addetti alla lavorazione dei minerali non metalliferi	—	—	—	—	23.291	59	586	41
<b>5</b>	<b>Professioni inerenti trasformazione prodotti</b>	<b>4.089</b>	<b>775</b>	<b>113</b>	<b>888</b>	<b>7.770</b>	<b>2.019</b>	<b>78.500</b>	<b>3.214</b>
5.1	Panettieri, pastai, dolciari, macellatori, casari, vinificatori, e assimilati	3.811	—	—	—	—	—	16.546	—
5.2	Selezionatori, condizionatori e confezionatori tabacco	6	—	—	—	—	—	529	—
5.3	Filatori, tessitori, tintori, e assimilati	—	—	—	—	69	—	3.073	—
5.4	Maglieristi, sarti, cappellai, tappezzeri, assimilati	—	—	—	—	—	75	9.329	—
5.5	Conciatori, calzolari, pellettieri, e assimilati	—	—	—	—	—	—	5.648	—
5.6	Segatori, tornitori, falegnami, mobiliari, assimilati	39	3	13	16	156	823	23.291	3.214
5.7	Analizzatori, petrolieri, gommisti, profumisti e assimilati	—	760	100	860	7.176	578	7.357	—
5.8	Cartai, tipografi, legatori, fotografi, e assimilati	—	—	—	—	1	96	11.367	—
5.9	Verificatori, imballatori, e assimilati	233	12	—	12	368	447	1.360	—
<b>6</b>	<b>Professioni inerenti costruzioni edili e installazione ed esercizio impianti elettricità, gas e acqua</b>	<b>594</b>	<b>544</b>	<b>5.785</b>	<b>6.329</b>	<b>4.812</b>	<b>14.879</b>	<b>1.863</b>	<b>107.576</b>
6.1	Capimastri, muratori, decoratori, conduttori di macchine edili, e assimilati	594	41	151	192	2.742	499	283	91.145
6.2	Elettricisti, elettrotecnici, radiotecnici, assimilati	—	483	4.342	4.825	1.872	12.631	1.293	5.939
6.3	Gasisti, idraulici e termoidraulici	—	20	1.292	1.312	198	1.749	287	10.492
<b>7</b>	<b>Professioni inerenti commercio e pubblici esercizi</b>	<b>330</b>	<b>11</b>	<b>13</b>	<b>24</b>	<b>742</b>	<b>698</b>	<b>1.318</b>	<b>15</b>
7.1	Esercenti di negozio e assimilati	—	—	—	—	—	—	83	—
7.2	Assistenti vendita, commessi, rappresentanti di commercio, e assimilati	323	—	—	—	674	519	1.145	—
7.3	Esercenti di alberghi, caffè, e assimilati	—	—	—	—	—	—	—	—
7.4	Portieri, cuochi, camerieri di pubblici esercizi, baristi, assimilati	7	11	13	24	68	179	90	15
<b>8</b>	<b>Professioni inerenti ai trasporti</b>	<b>1.250</b>	<b>195</b>	<b>265</b>	<b>460</b>	<b>2.264</b>	<b>2.155</b>	<b>3.292</b>	<b>2.832</b>
8.1	Macchinisti ferroviari, conducenti tramvie, autisti, assimilati	763	141	254	395	1.883	1.758	2.464	2.773
8.2	Ufficiali di coperta, motoristi e fuochisti navali, conducenti di imbarcazioni, e assimilati	121	—	—	—	—	8	—	—
8.3	Piloti, motoristi, addetti trasporti aerei n. a. c.	7	—	—	—	—	—	—	—
8.4	Noleggiatori mezzi trasporto, spedizionieri, lavoratori attività ausiliarie trasporti n. a. c.	8	—	—	—	—	—	—	—
8.5	Facchini, altri lavoratori trasporti n. a. c.	351	54	11	65	381	389	828	59
<b>9</b>	<b>Professioni inerenti ai servizi</b>	<b>325</b>	<b>77</b>	<b>252</b>	<b>329</b>	<b>510</b>	<b>943</b>	<b>803</b>	<b>134</b>
9.1	Esercenti e gestori cinema, teatri e simili e di agenzie per la fornitura di servizi	—	—	—	—	—	—	—	—
9.2	Assistenti sociali, interpreti, traduttori, grafologi	—	12	—	12	15	46	17	—
9.3	Indossatori, assistenti volo, guide turistiche, assimilati	—	—	—	—	—	—	—	—
9.4	Barbieri, parrucchieri, smacchiatori, e assimilati	—	—	—	—	—	—	7	—
9.5	Spazzini, pulitori, e assimilati	—	—	35	35	21	42	36	6
9.6	Domestici, portieri, bidelli, guardiani, e assimilati	322	63	217	280	469	848	725	126
9.7	Addetti ai servizi non altrove classificati	—	—	—	—	2	4	10	—
9.9	Professioni non altrove classificabili	3	2	—	2	3	3	8	2
<b>TOTALE</b>		<b>143.248</b>	<b>3.303</b>	<b>10.914</b>	<b>14.217</b>	<b>61.175</b>	<b>175.374</b>	<b>109.992</b>	<b>128.049</b>

## ramo di attività economica, gruppo e classe di professione

## MASCHI

COMMERCIO RAMO 6			TRASPORTI E COMU- NICAZIONI RAMO 7	CREDITO E ASSICURAZIONE, SERVIZI ALLE IMPRESE, NOLEGGIO RAMO 8			PUBBLICA AMMINISTRAZIONE; SERVIZI PUBBLICI E PRIVATI RAMO 9			TOTALE	di cui disoccupati
6. A	6. B	TOTALE		8. A	8. B	TOTALE	9. A	9. B	TOTALE		
3.086	174	3.260	2.431	704	16.289	16.993	5.726	46.332	52.058	106.667	1.440
—	—	—	—	—	—	—	38	18.311	18.349	18.349	336
71	—	71	1	—	898	898	—	2.959	2.959	4.977	192
—	—	—	—	—	—	—	15	2.122	2.137	2.137	—
1.265	—	1.265	16	—	6	6	1.561	18.731	20.292	21.766	250
—	—	—	—	18	2.602	2.620	358	12	370	2.990	4
105	—	105	—	—	795	795	429	854	1.283	3.250	52
246	16	262	376	111	8.722	8.833	1.854	1.163	3.017	25.486	379
51	1	52	12	168	2.633	2.801	112	138	250	3.287	19
1.348	157	1.505	2.026	407	633	1.040	1.359	2.042	3.401	24.425	208
17.564	343	17.907	18.047	21.780	3.815	25.595	31.469	10.836	42.305	149.757	1.842
4.579	—	4.579	351	545	272	817	272	287	559	14.309	41
5.704	155	5.859	6.125	16.908	2.326	19.234	7.526	6.458	13.984	65.986	795
7.281	188	7.469	11.571	4.327	1.215	5.542	5.269	4.090	9.359	51.057	927
—	—	—	—	—	—	—	3.865	1	3.866	3.866	8
—	—	—	—	—	2	2	14.537	—	14.537	14.539	71
227	—	227	—	—	—	—	608	216	824	133.590	1.673
—	—	—	—	—	—	—	—	—	—	92.895	5
211	—	211	—	—	—	—	596	216	812	37.773	1.589
16	—	16	—	—	—	—	12	—	12	867	11
—	—	—	—	—	—	—	—	—	—	2.055	68
3.870	25.576	29.446	2.683	—	44	44	738	617	1.355	204.259	4.265
—	—	—	—	—	—	—	—	—	—	1.505	25
—	—	—	—	—	—	—	—	—	—	7.263	150
1.388	2.042	3.430	781	—	—	—	223	153	376	85.804	1.803
2.062	16.357	18.419	1.630	—	42	42	407	411	818	58.251	1.131
138	7.177	7.315	272	—	2	2	108	53	161	27.177	767
282	—	282	—	—	—	—	—	—	—	24.259	389
7.373	1.481	8.854	179	—	121	121	435	1.389	1.824	107.458	2.493
5.211	—	5.211	—	—	—	—	52	55	107	25.675	713
17	—	17	—	—	—	—	—	—	—	552	3
—	—	—	—	—	—	—	—	—	—	3.142	94
215	58	273	—	—	—	—	18	61	79	9.756	263
199	1.088	1.287	—	—	—	—	2	17	19	6.954	220
1.054	79	1.133	84	—	21	21	179	185	364	29.141	583
90	220	310	—	—	—	—	74	258	332	16.613	279
253	33	286	—	—	100	100	110	813	923	12.773	254
334	3	337	95	—	—	—	—	—	—	2.852	84
1.085	4.083	5.168	4.199	—	10	10	1.982	1.585	3.567	148.997	4.068
—	—	—	633	—	—	—	720	202	922	97.010	3.090
1.058	4.083	5.141	3.538	—	10	10	603	967	1.570	36.819	631
27	—	27	28	—	—	—	659	416	1.075	15.168	347
110.159	11	110.170	453	1.487	1.667	3.154	140	1.788	1.928	118.832	3.229
52.409	—	52.409	236	—	129	129	—	—	—	52.857	61
34.557	11	34.568	74	1.487	1.538	3.025	8	10	18	40.346	912
13.055	—	13.055	—	—	—	—	—	—	—	13.055	56
10.138	—	10.138	143	—	—	—	132	1.778	1.910	12.574	2.200
4.919	68	4.987	49.984	76	334	410	1.549	1.470	3.019	70.653	1.173
3.496	58	3.554	42.271	76	134	210	1.457	1.245	2.702	58.773	787
—	—	—	546	—	—	—	—	—	—	675	42
—	—	—	244	—	2	2	—	62	62	315	9
—	—	—	226	—	119	119	—	—	—	353	5
1.423	10	1.433	6.697	—	79	79	92	163	255	10.537	330
980	41	1.021	1.271	1.346	1.851	3.197	4.937	20.709	25.646	34.179	763
35	—	35	67	—	112	112	—	930	930	1.144	4
47	1	48	11	—	30	30	67	198	265	444	15
9	—	9	35	—	6	6	3	19	22	72	5
3	—	3	—	—	—	—	—	6.562	6.562	6.572	109
17	2	19	380	—	1	1	1.410	3.100	4.510	5.050	194
863	33	896	774	1.346	1.564	2.910	2.968	9.452	12.420	19.770	411
—	—	—	—	—	128	128	478	419	897	1.041	22
6	5	11	4	—	10	10	11	29	40	86	3
149.263	31.777	181.040	79.247	25.393	24.131	49.524	47.584	84.942	132.526	1.074.392	20.946

TAV. 43 - Popolazione residente attiva in condizione professionale

N. CLASSIFICAZIONE	GRUPPI E CLASSI DI PROFESSIONI	LAUREA								TOTALE
		GRUPPO SCIENTIFICO	GRUPPO MEDICO	GRUPPO INGEGNERIA	GRUPPO AGRARIO	GRUPPO ECONOMICO	GRUPPO GIURIDICO	GRUPPO LETTERARIO	GRUPPO ALTRE LAUREE	
<b>1</b>	<b>Professioni liberali, tecniche, scientifiche, e assimilate</b>	<b>13.393</b>	<b>13.440</b>	<b>8.354</b>	<b>2.604</b>	<b>3.423</b>	<b>4.802</b>	<b>20.500</b>	<b>342</b>	<b>66.858</b>
1.1	Professori, insegnanti, e assimilati	7.698	530	1.584	774	1.841	992	18.513	237	32.169
1.2	Scrittori, giornalisti, artisti, e assimilati	35	9	37	9	82	87	221	22	502
1.3	Membri del clero e assimilati	10	—	5	—	15	23	1.307	22	1.382
1.4	Medici, farmacisti, ostetriche, infermieri, tecnici sanitari	2.623	12.849	6	8	24	4	260	19	15.793
1.5	Magistrati, avvocati, notai	—	3	4	3	23	3.410	10	4	3.457
1.6	Agronomi, veterinari e biologi	642	16	7	1.570	4	1	3	9	2.252
1.7	Fisici, chimici, ingegneri, geometri, periti industriali, disegnatori e cartografi	1.785	23	5.985	83	39	15	34	14	7.978
1.8	Matematici, statistici, economisti, commercialisti	72	2	78	17	1.213	181	49	3	1.615
1.9	Impiegati tecnici	528	8	648	140	182	89	103	12	1.710
<b>2</b>	<b>Professioni amministrative e assimilate</b>	<b>2.004</b>	<b>119</b>	<b>1.923</b>	<b>647</b>	<b>5.644</b>	<b>3.698</b>	<b>2.932</b>	<b>88</b>	<b>17.055</b>
2.1	Imprenditori, direttori imprese e pubblica amministrazione	265	27	464	81	564	339	104	6	1.850
2.2	Impiegati amministrativi direttivi e di concetto	1.411	63	1.220	472	4.267	2.801	1.840	59	12.133
2.3	Impiegati amministrativi con mansioni esecutive	311	18	200	89	755	415	966	18	2.772
2.4	Membri dei corpi armati dello stato	13	9	29	3	15	24	4	3	100
2.5	Membri dei corpi di polizia e sicurezza interna	4	2	10	2	43	119	18	2	200
<b>3</b>	<b>Professioni inerenti agricoltura, silvicoltura, allevamento bestiame e pesca</b>	<b>165</b>	<b>31</b>	<b>85</b>	<b>298</b>	<b>148</b>	<b>139</b>	<b>99</b>	<b>6</b>	<b>971</b>
3.1	Conduttori e direttori di aziende agricole, forestali e zootecniche	144	27	79	273	139	133	68	6	869
3.2	Lavoratori agricoli, conducenti di macchine agricole, pastori, e assimilati	21	4	6	24	9	6	30	—	100
3.3	Lavoratori forestali e carbonai	—	—	—	—	—	—	1	—	1
3.4	Pescatori, cacciatori, e assimilati	—	—	—	1	—	—	—	—	1
<b>4</b>	<b>Professioni inerenti alla estrazione ed alla lavorazione dei minerali e loro prodotti</b>	<b>49</b>	<b>20</b>	<b>54</b>	<b>15</b>	<b>29</b>	<b>26</b>	<b>61</b>	<b>10</b>	<b>264</b>
4.1	Sondatori, perforatori, minatori, e assimilati	4	4	4	—	—	2	11	—	25
4.2	Fonditori, laminatori, e assimilati	—	1	4	1	2	2	1	—	11
4.3	Fabbricanti, tornitori, incisori, orafi, argentieri, assimilati	12	2	19	8	12	7	16	4	80
4.4	Meccanici montatori, riparatori, di precisione, assimilati	16	12	16	3	8	6	14	3	78
4.5	Carpentieri in ferro, saldatori, e assimilati	—	—	7	1	—	3	6	—	17
4.6	Frantumatori, cementieri e operai addetti alla lavorazione dei minerali non metalliferi	17	1	4	2	7	6	13	3	53
<b>5</b>	<b>Professioni inerenti trasformazione prodotti</b>	<b>184</b>	<b>10</b>	<b>38</b>	<b>40</b>	<b>75</b>	<b>32</b>	<b>105</b>	<b>6</b>	<b>490</b>
5.1	Panettieri, pastai, dolciari, macellatori, casari, vinificatori, e assimilati	28	1	6	13	12	9	26	1	96
5.2	Selezionatori, condizionatori e confezionatori tabacco	—	—	—	—	1	—	—	—	1
5.3	Filatori, tessitori, tintori, e assimilati	4	1	2	3	7	1	2	—	20
5.4	Maglieristi, sarti, cappellai, tappezzeri, assimilati	17	3	6	3	13	5	19	—	66
5.5	Conciatori, calzoi, pellettieri, e assimilati	5	—	2	2	3	—	5	1	18
5.6	Segatori, tornitori, falegnami, mobiliari, assimilati	9	2	2	3	6	2	14	1	39
5.7	Analizzatori, petrolieri, gomma, profumisti e assimilati	115	3	16	12	16	4	16	3	185
5.8	Cartai, tipografi, legatori, fotografi, e assimilati	6	—	3	1	15	11	23	—	59
5.9	Verificatori, imballatori, e assimilati	—	—	1	3	2	—	—	—	6
<b>6</b>	<b>Professioni inerenti costruzioni edili e installazione ed esercizio impianti elettricità, gas e acqua</b>	<b>42</b>	<b>2</b>	<b>67</b>	<b>15</b>	<b>26</b>	<b>8</b>	<b>58</b>	<b>6</b>	<b>224</b>
6.1	Capimastri, muratori, decoratori, conduttori di macchine edili, e assimilati	18	1	13	7	4	4	29	1	77
6.2	Elettricisti, elettrotecnici, radiotecnici, assimilati	18	1	49	5	20	4	27	5	129
6.3	Gasisti, idraulici e termoidraulici	6	—	5	3	2	—	2	—	18
<b>7</b>	<b>Professioni inerenti commercio e pubblici esercizi</b>	<b>732</b>	<b>25</b>	<b>265</b>	<b>145</b>	<b>479</b>	<b>324</b>	<b>395</b>	<b>21</b>	<b>2.386</b>
7.1	Esercenti di negozio e assimilati	222	6	73	20	187	98	163	14	783
7.2	Assistenti vendita, commessi, rappresentanti di commercio, e assimilati	483	15	180	118	278	214	170	3	1.461
7.3	Esercenti di alberghi, caffè, e assimilati	15	—	8	3	12	10	39	2	89
7.4	Portieri, cuochi, camerieri di pubblici esercizi, baristi, assimilati	12	4	4	4	2	2	23	2	53
<b>8</b>	<b>Professioni inerenti ai trasporti</b>	<b>20</b>	<b>—</b>	<b>9</b>	<b>3</b>	<b>21</b>	<b>11</b>	<b>17</b>	<b>3</b>	<b>84</b>
8.1	Macchinisti ferroviari, conducenti tramvie, autisti, assimilati	9	—	5	2	12	4	10	2	44
8.2	Ufficiali di coperta, motoristi e fuochisti navali, conducenti di imbarcazioni, e assimilati	1	—	1	—	3	5	—	1	11
8.3	Piloti, motoristi, addetti trasporti aerei n. a. c.	1	—	2	—	2	—	4	—	9
8.4	Noleggiatori mezzi trasporto, spedizionieri, lavoratori attività ausiliarie trasporti n. a. c.	2	—	—	—	1	—	—	—	3
8.5	Facchini, altri lavoratori trasporti n. a. c.	7	—	1	1	3	2	3	—	17
<b>9</b>	<b>Professioni inerenti ai servizi</b>	<b>38</b>	<b>28</b>	<b>17</b>	<b>16</b>	<b>83</b>	<b>19</b>	<b>352</b>	<b>16</b>	<b>569</b>
9.1	Esercenti e gestori cinema, teatri e simili e di agenzie per la fornitura di servizi	4	3	2	—	9	1	4	—	23
9.2	Assistenti sociali, interpreti, traduttori, grafologi	8	12	5	1	52	8	221	14	321
9.3	Indossatori, assistenti volo, guide turistiche, assimilati	1	—	—	—	—	1	8	—	10
9.4	Barbieri, parrucchieri, smacchiatori, e assimilati	—	6	—	—	1	—	2	1	10
9.5	Spazzini, pulitori, e assimilati	—	1	1	3	1	1	6	—	13
9.6	Domestici, portieri, bidelli, guardiani, e assimilati	24	5	8	11	15	8	104	1	176
9.7	Addetti ai servizi non altrove classificati	—	—	1	—	3	—	1	—	5
9.9	Professioni non altrove classificabili	1	1	—	1	2	—	6	—	11
	<b>TOTALE</b>	<b>16.627</b>	<b>13.675</b>	<b>10.812</b>	<b>3.783</b>	<b>9.928</b>	<b>9.059</b>	<b>24.519</b>	<b>498</b>	<b>88.901</b>



## per grado di istruzione, gruppo e classe di professione

STATISTICA	DIPLOMA										LICENZA DI SCUOLA MEDIA INFERIORE	LICENZA DI SCUOLA ELEMENTARE	ALFABETI	ANALFABETI	TOTALE
	VIGILANZA SCUOLE ELEMENTARI	EDUCAZIONE FISICA	ISTITUTO PROFESSIONALE	ISTITUTO TECNICO	SCUOLA MAGISTRALE E ISTITUTO MAGISTRALE	LICEO CLASSICO	LICEO SCIENTIFICO E LICEO LINGUISTICO	LICEO ARTISTICO E ISTITUTO D'ARTE	ALTRI DIPLOMI	TOTALE					
23	148	2.051	3.720	35.463	30.598	1.926	1.747	3.442	12.212	91.330	33.760	10.090	39	—	202.077
10	132	2.016	861	4.184	27.914	599	357	1.666	2.775	40.514	1.451	190	—	—	74.324
—	—	16	220	659	202	291	271	719	660	3.038	2.657	1.316	39	—	7.552
—	—	—	6	40	47	401	18	1	100	613	207	—	—	—	2.202
—	16	10	482	948	1.687	193	279	82	6.808	10.505	17.431	5.913	—	—	49.642
—	—	—	3	5	2	—	3	—	—	13	—	—	—	—	3.470
—	—	—	163	1.258	4	6	12	1	41	1.485	166	—	—	—	3.903
1	—	3	688	14.449	49	98	213	735	627	16.863	2.143	447	—	—	27.431
6	—	1	121	1.818	150	101	121	8	60	2.386	444	—	—	—	4.445
6	—	5	1.176	12.102	543	237	473	230	1.141	15.913	9.261	2.224	—	—	29.108
97	46	59	13.126	80.751	14.924	4.465	6.969	1.292	6.819	128.548	104.359	31.149	—	—	281.111
5	2	1	672	4.014	234	317	467	83	202	5.997	4.010	5.009	—	—	16.866
57	33	38	6.791	53.156	7.201	2.416	3.664	541	3.241	77.138	35.716	6.077	—	—	131.064
34	11	14	5.426	21.789	7.256	1.411	2.431	626	3.196	42.194	53.371	15.958	—	—	114.295
1	—	—	49	618	47	177	205	9	67	1.173	2.403	190	—	—	3.866
—	—	6	188	1.174	186	144	202	33	113	2.046	8.859	3.915	—	—	15.020
1	2	5	958	3.679	594	376	533	123	646	6.917	28.639	120.975	39.836	2.646	199.984
1	—	3	629	2.809	400	323	434	81	386	5.066	18.211	78.093	23.243	1.126	126.608
—	2	2	312	833	191	52	95	41	235	1.763	9.612	41.189	16.132	1.466	70.262
—	—	—	7	16	—	1	1	1	6	32	193	539	174	15	954
—	—	—	10	21	3	—	3	—	19	56	623	1.154	287	39	2.160
2	1	8	4.701	7.381	526	240	433	549	3.033	16.874	92.172	123.071	13.855	651	246.887
—	—	—	28	113	17	3	13	3	29	206	444	837	136	10	1.658
—	—	—	99	272	27	13	26	11	79	527	2.171	5.241	912	79	8.941
—	1	6	2.202	3.087	203	94	151	97	1.198	7.039	41.655	48.335	5.015	176	102.300
1	—	2	1.591	2.647	99	65	121	47	1.167	5.740	26.593	29.883	2.109	63	64.466
1	—	—	381	529	42	13	29	15	212	1.222	11.751	15.143	1.088	29	29.250
—	—	—	400	733	138	52	93	376	348	2.140	9.558	23.632	4.595	294	40.272
3	10	7	2.233	4.892	1.123	352	755	493	1.869	11.737	76.510	129.545	13.714	391	232.387
—	2	2	429	1.176	258	73	170	65	323	2.498	11.823	27.888	4.180	134	46.619
—	—	—	15	35	8	1	4	—	2	65	393	592	21	1	1.073
—	1	1	130	179	80	10	37	31	88	557	2.843	5.070	571	15	9.076
—	3	—	589	750	306	67	125	82	482	2.404	23.886	39.871	2.805	43	69.075
1	2	1	135	260	107	27	49	31	144	757	8.420	10.858	1.136	27	21.216
1	—	2	232	613	78	34	68	78	194	1.300	10.662	21.382	2.360	71	35.814
1	—	1	346	1.079	122	59	126	41	335	2.110	7.703	12.997	1.549	51	24.595
—	1	—	280	622	144	72	149	157	256	1.681	8.989	6.982	508	17	18.236
—	1	—	77	178	20	9	27	8	45	365	1.791	3.905	584	32	6.683
4	1	4	2.365	7.101	232	146	271	100	1.521	11.745	46.504	83.573	13.115	839	156.000
1	—	2	462	1.806	88	61	94	70	363	2.947	20.236	63.114	12.485	833	99.692
3	1	2	1.741	4.842	137	75	151	22	1.077	8.051	19.538	12.797	306	—	40.821
—	—	—	162	453	7	10	26	8	81	747	6.730	7.662	324	6	15.487
11	3	30	3.776	13.755	2.934	1.397	2.433	657	2.592	27.588	76.097	105.098	9.814	206	221.189
4	2	11	1.202	5.092	1.325	509	836	279	905	10.165	27.703	55.175	5.179	95	99.100
7	1	10	1.320	7.016	1.069	706	1.301	284	958	12.672	29.362	19.074	1.056	—	63.625
—	—	4	467	1.041	280	103	187	46	288	2.416	7.477	14.137	1.374	21	25.514
—	—	5	787	606	260	79	109	48	441	2.335	11.555	16.712	2.205	90	32.950
—	—	3	688	2.106	171	81	257	48	499	3.853	19.887	44.363	4.417	86	72.690
—	—	1	556	1.525	127	42	165	28	324	2.768	16.521	37.402	3.322	3	60.060
—	—	—	15	90	6	1	8	3	57	180	234	282	25	—	732
—	—	—	4	78	5	9	22	3	37	158	98	65	—	—	330
—	—	—	10	48	8	6	7	—	4	83	129	193	16	—	424
—	—	2	103	365	25	23	55	14	77	664	2.905	6.421	1.054	83	11.144
1	4	6	670	1.507	1.123	239	490	158	1.279	5.477	28.831	58.605	7.211	252	100.945
—	—	—	29	130	19	15	28	5	15	241	458	766	166	—	1.654
—	1	—	69	260	273	85	241	17	716	1.662	608	315	—	—	2.906
—	—	—	12	28	20	9	14	5	17	105	96	64	—	—	275
—	—	2	130	139	75	14	29	26	152	567	10.377	13.709	831	18	25.512
—	—	—	45	117	23	13	14	9	35	256	1.682	5.995	952	59	8.957
1	3	4	374	800	701	95	152	92	334	2.556	15.286	36.974	5.192	175	60.359
—	—	—	11	18	7	6	7	3	8	60	289	737	66	—	1.157
—	—	—	—	15	5	2	5	1	2	30	35	45	4	—	125
142	215	2.173	32.237	156.635	52.225	9.222	13.888	6.862	30.470	304.069	506.759	706.489	102.001	5.071	1.713.270

**TAV. 44 - Popolazione residente in età da 19 anni in poi per sesso,**

CONDIZIONE NELL'OTTOBRE 1981  CLASSI DI ETÀ (anni)	MASCHI E FEMMINE					
	CONDIZIONE PROFESSIONALE NELL'OTTOBRE 1976					
	AGRICOLTURA	INDUSTRIE	COMMERCIO	ALTRE ATTIVITÀ	TOTALE OCCUPATI	DISOCCUPATI
<b>Condizione professionale</b>	<b>191.795</b>	<b>466.825</b>	<b>229.914</b>	<b>485.108</b>	<b>1.373.642</b>	<b>38.892</b>
<b>OCCUPATI</b>	<b>187.834</b>	<b>457.093</b>	<b>225.662</b>	<b>478.543</b>	<b>1.349.132</b>	<b>29.463</b>
<b>Agricoltura</b>	<b>165.290</b>	<b>10.849</b>	<b>4.443</b>	<b>5.594</b>	<b>186.176</b>	<b>1.725</b>
19 - 24	4.352	889	219	514	5.974	307
25 - 29	6.551	1.365	439	579	8.934	370
30 - 34	10.278	1.462	549	644	12.933	253
35 - 44	32.922	2.885	1.177	1.383	38.367	383
45 - 54	57.172	2.934	1.350	1.571	63.027	313
55 - 64	40.671	1.180	633	757	43.241	95
65 e piu'	13.344	134	76	146	13.700	4
<b>Industrie</b>	<b>12.185</b>	<b>379.974</b>	<b>27.234</b>	<b>117.376</b>	<b>536.769</b>	<b>11.741</b>
19 - 24	990	29.152	2.444	10.731	43.317	2.640
25 - 29	1.160	47.372	3.890	13.004	65.426	2.920
30 - 34	1.259	58.748	4.056	15.518	79.581	1.872
35 - 44	3.061	109.638	7.651	32.762	153.112	2.387
45 - 54	3.996	97.146	6.256	30.252	137.650	1.518
55 - 64	1.571	35.797	2.536	13.439	53.343	381
65 e piu'	148	2.121	401	1.670	4.340	23
<b>Commercio</b>	<b>4.502</b>	<b>31.631</b>	<b>168.994</b>	<b>38.286</b>	<b>243.413</b>	<b>5.528</b>
19 - 24	301	3.209	7.994	3.520	15.024	1.058
25 - 29	462	5.367	15.043	4.791	25.663	1.417
30 - 34	542	5.854	20.829	5.736	32.961	957
35 - 44	1.225	9.413	46.951	10.883	68.472	1.190
45 - 54	1.381	5.643	44.709	8.114	59.847	661
55 - 64	504	1.880	25.525	4.161	32.070	217
65 e piu'	87	265	7.943	1.081	9.376	28
<b>Altre attività</b>	<b>5.857</b>	<b>34.639</b>	<b>24.991</b>	<b>317.287</b>	<b>382.774</b>	<b>10.469</b>
19 - 24	345	2.525	1.933	8.643	13.446	1.581
25 - 29	595	5.557	4.243	30.057	40.452	3.025
30 - 34	776	6.667	4.433	57.196	69.072	2.411
35 - 44	1.631	9.989	6.562	103.179	121.361	2.106
45 - 54	1.593	7.300	5.305	77.302	91.500	1.036
55 - 64	820	2.399	2.210	35.848	41.277	298
65 e piu'	97	202	305	5.062	5.666	12
<b>DISOCCUPATI</b>	<b>3.961</b>	<b>9.732</b>	<b>4.252</b>	<b>6.565</b>	<b>24.510</b>	<b>9.429</b>
19 - 24	246	1.904	855	1.609	4.614	1.657
25 - 29	325	1.952	887	1.356	4.520	1.785
30 - 34	334	1.565	670	964	3.533	1.543
35 - 44	1.055	2.128	906	1.250	5.339	2.153
45 - 54	1.575	1.749	711	1.032	5.067	1.799
55 - 64	420	433	223	351	1.427	489
65 e piu'	6	1	—	3	10	3
<b>Condizione non professionale</b>	<b>47.486</b>	<b>59.919</b>	<b>30.248</b>	<b>72.254</b>	<b>209.907</b>	<b>4.292</b>
19 - 24	493	2.606	1.153	2.304	6.556	684
25 - 29	418	3.058	1.650	2.381	7.507	643
30 - 34	469	2.640	1.384	2.155	6.648	462
35 - 44	1.512	3.580	2.196	4.749	12.037	618
45 - 54	5.199	6.512	3.883	9.907	25.501	739
55 - 64	19.603	32.608	11.593	34.557	98.361	859
65 e piu'	19.792	8.915	8.389	16.201	53.297	287
<b>TOTALE</b>	<b>239.281</b>	<b>526.744</b>	<b>260.162</b>	<b>557.362</b>	<b>1.583.549</b>	<b>43.184</b>
19 - 24	6.727	40.285	14.598	27.321	88.931	7.927
25 - 29	9.511	64.671	26.152	52.168	152.502	10.160
30 - 34	13.658	76.936	31.921	82.213	204.728	7.498
35 - 44	41.406	137.633	65.443	154.206	398.688	8.837
45 - 54	70.916	121.284	62.214	128.178	382.592	6.066
55 - 64	63.589	74.297	42.720	89.113	269.719	2.339
65 e piu'	33.474	11.638	17.114	24.163	86.389	357

## classe di età, condizione nel 1976 e nel 1981

		M A S C H I								
CONDIZIONE NON PROFESSIONALE 1976	TOTALE	CONDIZIONE PROFESSIONALE NELL'OTTOBRE 1976						CONDIZIONE NON PROFESSIONALE 1976	TOTALE	
		AGRICOLTURA	INDUSTRIE	COMMERCIO	ALTRE ATTIVITÀ	TOTALE OCCUPATI	DISOCCUPATI			
230.167	1.642.701	132.830	342.199	136.347	305.584	916.960	16.253	96.048	1.029.261	
214.943	1.593.538	131.809	337.441	134.633	302.457	906.340	12.860	91.466	1.010.666	
13.876	201.777	115.832	8.145	2.923	4.179	131.079	659	5.957	137.695	
5.485	11.766	3.247	566	81	286	4.180	119	3.560	7.859	
2.298	11.602	4.595	920	221	390	6.126	162	1.344	7.632	
1.283	14.469	6.617	1.047	380	468	8.512	80	289	8.881	
2.006	40.756	20.647	2.195	786	1.011	24.639	116	140	24.895	
1.771	65.111	37.592	2.264	900	1.258	42.014	122	183	42.319	
649	43.985	31.454	1.033	497	641	33.625	57	194	33.876	
384	14.088	11.680	120	58	125	11.983	3	247	12.233	
83.979	632.489	9.329	279.629	18.057	93.260	400.275	5.955	41.850	448.080	
46.637	92.594	750	18.899	1.190	7.253	28.092	1.345	27.815	57.252	
14.877	83.223	834	30.117	2.196	9.459	42.606	1.636	10.029	54.271	
7.272	88.725	873	40.167	2.567	11.994	55.601	819	2.469	58.889	
9.281	164.780	2.163	80.375	5.289	25.948	113.775	969	793	115.537	
4.778	143.946	3.155	75.879	4.459	25.183	108.676	855	388	109.919	
899	54.623	1.421	32.242	2.034	11.943	47.640	311	242	48.193	
235	4.598	133	1.950	322	1.480	3.885	20	114	4.019	
41.610	290.551	2.235	23.555	98.225	27.022	151.037	2.487	14.878	168.402	
19.084	35.166	166	2.263	3.691	2.400	8.520	420	8.888	17.828	
7.489	34.569	241	3.565	7.421	3.353	14.580	709	4.050	19.339	
4.110	38.028	271	4.180	11.750	4.183	20.384	411	1.012	21.807	
6.272	75.934	561	7.287	27.855	7.773	43.476	466	403	44.345	
3.413	63.921	595	4.406	26.327	5.515	36.843	314	215	37.372	
955	33.242	327	1.620	16.080	3.018	21.045	147	182	21.374	
287	9.691	74	234	5.101	780	6.189	20	128	6.337	
75.478	468.721	4.413	26.112	15.428	177.996	223.949	3.759	28.781	256.489	
31.129	46.156	260	1.739	651	3.535	6.185	560	11.530	18.275	
22.112	65.589	418	3.774	1.848	12.862	18.902	1.131	10.862	30.895	
10.732	82.215	563	4.948	2.560	29.608	37.679	794	4.829	43.302	
6.994	130.461	1.207	7.715	4.523	58.235	71.680	632	959	73.271	
3.302	95.838	1.205	5.725	3.851	47.150	57.931	435	266	58.632	
886	42.461	676	2.047	1.758	23.147	27.628	199	206	28.033	
323	6.001	84	164	237	3.459	3.944	8	129	4.081	
15.224	49.163	1.021	4.758	1.714	3.127	10.620	3.393	4.582	18.595	
9.139	15.410	72	861	218	603	1.754	601	3.122	5.477	
2.944	9.249	82	797	252	492	1.623	585	987	3.195	
1.227	6.303	49	687	254	444	1.434	422	249	2.105	
1.225	8.717	203	1.019	457	684	2.363	686	122	3.171	
584	7.450	383	1.017	372	631	2.403	734	59	3.196	
103	2.019	226	376	161	273	1.036	364	41	1.441	
2	15	6	1	—	—	7	1	2	10	
1.204.446	1.418.645	23.679	37.581	12.734	38.420	112.414	1.342	316.165	429.921	
108.590	115.830	204	843	182	551	1.780	219	52.480	54.479	
41.111	49.261	28	156	65	149	398	47	11.213	11.658	
40.909	48.019	35	156	56	171	418	42	3.234	3.694	
105.139	117.794	185	450	230	677	1.542	90	4.740	6.372	
144.671	170.911	1.265	3.207	971	3.908	9.351	264	9.006	18.621	
208.656	307.876	7.560	24.812	5.622	21.572	59.566	463	35.758	95.787	
555.370	608.954	14.402	7.957	5.608	11.392	39.359	217	199.734	239.310	
1.434.613	3.061.346	156.509	379.780	149.081	344.004	1.029.374	17.595	412.213	1.459.182	
220.064	316.922	4.699	25.171	6.013	14.628	50.511	3.264	107.395	161.170	
90.831	253.493	6.198	39.329	12.003	26.705	84.235	4.270	38.485	126.990	
65.533	277.759	8.408	51.185	17.567	46.868	124.028	2.568	12.082	138.678	
130.917	538.442	24.966	99.041	39.140	94.328	257.475	2.959	7.157	267.591	
158.519	547.177	44.195	92.498	36.880	83.645	257.218	2.724	10.117	270.059	
212.148	484.206	41.664	62.130	26.152	60.594	190.540	1.541	36.623	228.704	
556.601	643.347	26.379	10.426	11.326	17.236	65.367	269	200.354	265.990	

**TAV. 45 - Popolazione residente in età da 19 anni in poi per sesso, condizione professionale**

CONDIZIONE NELL'OTTOBRE 1981	CONDIZIONE PROFES					
	AGRICOLTURA			INDUSTRIE		
	INDIPENDENTI	DIPENDENTI	TOTALE	INDIPENDENTI	DIPENDENTI	TOTALE
	<b>A — TOT</b>					
<b>Condizione professionale</b>	<b>117.392</b>	<b>74.403</b>	<b>191.795</b>	<b>43.055</b>	<b>423.770</b>	<b>466.825</b>
OCCUPATI	117.213	70.621	187.834	42.828	414.265	457.093
Indipendenti	110.381	7.796	118.177	36.852	33.193	70.045
Dipendenti	6.832	62.825	69.657	5.976	381.072	387.048
Agricoltura	111.007	54.283	165.290	1.370	9.479	10.849
Indipendenti	107.624	6.106	113.730	1.211	1.705	2.916
Dipendenti	3.383	48.177	51.560	159	7.774	7.933
Industrie	3.340	8.845	12.185	34.073	345.901	379.974
Indipendenti	1.008	575	1.583	29.225	17.734	46.959
Dipendenti	2.332	8.270	10.602	4.848	328.167	333.015
Commercio	1.302	3.200	4.502	4.396	27.235	31.631
Indipendenti	986	747	1.733	3.974	9.252	13.226
Dipendenti	316	2.453	2.769	422	17.983	18.405
Altre attività	1.564	4.293	5.857	2.989	31.650	34.639
Indipendenti	763	368	1.131	2.442	4.502	6.944
Dipendenti	801	3.925	4.726	547	27.148	27.695
DISOCCUPATI	179	3.782	3.961	227	9.505	9.732
<b>Condizione non professionale</b>	<b>19.116</b>	<b>28.370</b>	<b>47.486</b>	<b>2.699</b>	<b>57.220</b>	<b>59.919</b>
In cerca di prima occupazione	—	—	—	—	—	—
Casalinghe	2.458	4.511	6.969	439	11.777	12.216
Studenti	11	24	35	10	160	170
Ritirati dal lavoro	15.783	22.811	38.594	2.081	42.469	44.550
Altri	864	1.024	1.888	169	2.814	2.983
<b>TOTALE</b>	<b>136.508</b>	<b>102.773</b>	<b>239.281</b>	<b>45.754</b>	<b>480.990</b>	<b>526.744</b>
	<b>B — M A S</b>					
<b>Condizione professionale</b>	<b>87.886</b>	<b>44.944</b>	<b>132.830</b>	<b>35.697</b>	<b>306.502</b>	<b>342.199</b>
OCCUPATI	87.782	44.027	131.809	35.544	301.897	337.441
Indipendenti	82.525	5.633	88.158	31.043	27.097	58.140
Dipendenti	5.257	38.394	43.651	4.501	274.800	279.301
Agricoltura	82.638	33.194	115.832	1.124	7.021	8.145
Indipendenti	80.272	4.486	84.758	999	1.318	2.317
Dipendenti	2.366	28.708	31.074	125	5.703	5.828
Industrie	2.871	6.458	9.329	28.118	251.511	279.629
Indipendenti	835	435	1.270	24.493	15.057	39.550
Dipendenti	2.036	6.023	8.059	3.625	236.454	240.079
Commercio	941	1.294	2.235	3.747	19.808	23.555
Indipendenti	722	387	1.109	3.413	6.790	10.203
Dipendenti	219	907	1.126	334	13.018	13.352
Altre attività	1.332	3.081	4.413	2.555	23.557	26.112
Indipendenti	696	325	1.021	2.138	3.932	6.070
Dipendenti	636	2.756	3.392	417	19.625	20.042
DISOCCUPATI	104	917	1.021	153	4.605	4.758
<b>Condizione non professionale</b>	<b>11.353</b>	<b>12.326</b>	<b>23.679</b>	<b>1.909</b>	<b>35.672</b>	<b>37.581</b>
In cerca di prima occupazione	—	—	—	—	—	—
Studenti	8	14	22	6	77	83
Ritirati dal lavoro	10.676	11.732	22.408	1.757	33.323	35.080
Altri	669	580	1.249	146	2.272	2.418
<b>TOTALE</b>	<b>99.239</b>	<b>57.270</b>	<b>156.509</b>	<b>37.606</b>	<b>342.174</b>	<b>379.780</b>
	<b>C — F E M</b>					
<b>Condizione professionale</b>	<b>29.506</b>	<b>29.459</b>	<b>58.965</b>	<b>7.358</b>	<b>117.268</b>	<b>124.626</b>
OCCUPATI	29.431	26.594	56.025	7.284	112.368	119.652
Indipendenti	27.856	2.163	30.019	5.809	6.096	11.905
Dipendenti	1.575	24.431	26.006	1.475	106.272	107.747
Agricoltura	28.369	21.089	49.458	246	2.458	2.704
Indipendenti	27.352	1.620	28.972	212	387	599
Dipendenti	1.017	19.469	20.486	34	2.071	2.105
Industrie	469	2.387	2.856	5.955	94.390	100.345
Indipendenti	173	140	313	4.732	2.677	7.409
Dipendenti	296	2.247	2.543	1.223	91.713	92.936
Commercio	361	1.906	2.267	649	7.427	8.076
Indipendenti	264	360	624	561	2.462	3.023
Dipendenti	97	1.546	1.643	88	4.965	5.053
Altre attività	232	1.212	1.444	434	8.093	8.527
Indipendenti	67	43	110	304	570	874
Dipendenti	165	1.169	1.334	130	7.523	7.653
DISOCCUPATI	75	2.865	2.940	74	4.900	4.974
<b>Condizione non professionale</b>	<b>7.763</b>	<b>16.044</b>	<b>23.807</b>	<b>790</b>	<b>21.548</b>	<b>22.338</b>
In cerca di prima occupazione	—	—	—	—	—	—
Casalinghe	2.458	4.511	6.969	439	11.777	12.216
Studenti	3	10	13	4	83	87
Ritirati dal lavoro	5.107	11.079	16.186	324	9.146	9.470
Altri	195	444	639	23	542	565
<b>TOTALE</b>	<b>37.269</b>	<b>45.503</b>	<b>82.772</b>	<b>8.148</b>	<b>138.816</b>	<b>146.964</b>

## e posizione nella professione, condizione non professionale nel 1976 e nel 1981

SIONALE NELL'OTTOBRE 1976										CONDIZIONE NON PROFES- SIONALE 1976	TOTALE
COMMERCIO			ALTRE ATTIVITÀ			TOTALE					
INDIPENDENTI	DIPENDENTI	TOTALE	INDIPENDENTI	DIPENDENTI	TOTALE	INDIPENDENTI	DIPENDENTI	TOTALE OCCUPATI	DISOCCUPATI		
<b>128.407</b>	<b>101.507</b>	<b>229.914</b>	<b>118.241</b>	<b>366.867</b>	<b>485.108</b>	<b>407.095</b>	<b>966.547</b>	<b>1.373.642</b>	<b>38.892</b>	<b>230.167</b>	<b>1.642.701</b>
127.639	98.023	225.662	117.671	360.872	478.543	405.351	943.781	1.349.132	29.463	214.943	1.593.538
118.031	15.826	133.857	103.359	23.091	126.450	368.623	79.906	448.529	5.293	46.312	500.134
9.608	82.197	91.805	14.312	337.781	352.093	36.728	863.875	900.603	24.170	168.631	1.093.404
1.399	3.044	4.443	1.985	3.609	5.594	115.761	70.415	186.176	1.725	13.876	201.777
1.032	361	1.393	1.563	828	2.391	111.430	9.000	120.430	243	6.024	126.697
367	2.683	3.050	422	2.781	3.203	4.331	61.415	65.746	1.482	7.852	75.080
10.173	17.061	27.234	51.569	65.807	117.376	99.155	437.614	536.769	11.741	83.979	632.489
7.040	1.727	8.767	45.037	9.268	54.305	82.310	29.304	111.614	1.677	11.508	124.799
3.133	15.334	18.467	6.532	56.539	63.071	16.845	408.310	425.155	10.064	72.471	507.690
108.551	60.443	168.994	18.871	19.415	38.286	133.120	110.293	243.413	5.528	41.610	290.551
104.368	11.872	116.240	17.342	5.810	23.152	126.670	27.681	154.351	2.335	19.409	176.095
4.183	48.571	52.754	1.529	13.605	15.134	6.450	82.612	89.062	3.193	22.201	114.456
7.516	17.475	24.991	45.246	272.041	317.287	57.315	325.459	382.774	10.469	75.478	468.721
5.591	1.866	7.457	39.417	7.185	46.602	48.213	13.921	62.134	1.038	9.371	72.543
1.925	15.609	17.534	5.829	264.856	270.685	9.102	311.538	320.640	9.431	66.107	396.178
768	3.484	4.252	570	5.995	6.565	1.744	22.766	24.510	9.429	15.224	49.163
<b>16.390</b>	<b>13.858</b>	<b>30.248</b>	<b>12.580</b>	<b>59.674</b>	<b>72.254</b>	<b>50.785</b>	<b>159.122</b>	<b>209.907</b>	<b>4.292</b>	<b>1.204.446</b>	<b>1.418.645</b>
4.006	4.842	8.848	2.991	9.759	12.750	9.894	30.889	40.783	2.201	43.995	43.995
29	81	110	13	208	221	63	473	536	78	58.802	59.416
11.600	8.324	19.924	8.844	47.264	56.108	38.308	120.868	159.176	1.399	531.252	691.827
755	611	1.366	732	2.443	3.175	2.520	6.892	9.412	614	69.629	79.655
<b>144.797</b>	<b>115.365</b>	<b>260.162</b>	<b>130.821</b>	<b>426.541</b>	<b>557.362</b>	<b>457.880</b>	<b>1.125.669</b>	<b>1.583.549</b>	<b>43.184</b>	<b>1.434.613</b>	<b>3.061.346</b>
<b>CHI</b>											
<b>79.301</b>	<b>57.046</b>	<b>136.347</b>	<b>93.249</b>	<b>212.335</b>	<b>305.584</b>	<b>296.133</b>	<b>620.827</b>	<b>916.960</b>	<b>16.253</b>	<b>96.048</b>	<b>1.029.261</b>
78.871	55.762	134.633	92.885	209.572	302.457	295.082	611.258	906.340	12.860	91.466	1.010.666
72.444	10.968	83.412	82.776	17.849	100.625	268.788	61.547	330.335	3.321	20.415	354.071
6.427	44.794	51.221	10.109	191.723	201.832	26.294	549.711	576.005	9.539	71.051	656.595
1.032	1.891	2.923	1.570	2.609	4.179	86.364	44.715	131.079	659	5.957	137.695
784	235	1.019	1.258	580	1.838	83.313	6.619	89.932	154	3.075	93.161
248	1.656	1.904	312	2.029	2.341	3.051	38.096	41.147	505	2.882	44.534
7.465	10.592	18.057	42.538	50.722	93.260	80.992	319.283	400.275	5.955	41.850	448.080
5.110	1.263	6.373	37.568	7.909	45.477	68.006	24.664	92.670	1.150	5.012	98.832
2.355	9.329	11.684	4.970	42.813	47.783	12.986	294.619	307.605	4.805	36.838	349.248
64.773	33.452	98.225	15.009	12.013	27.022	84.470	66.567	151.037	2.487	14.878	168.402
62.175	8.003	70.178	13.915	4.022	17.937	80.225	19.202	99.427	1.347	6.728	107.502
2.598	25.449	28.047	1.094	7.991	9.085	4.245	47.365	51.610	1.140	8.150	60.900
5.601	9.827	15.428	33.768	144.228	177.996	43.256	180.693	223.949	3.759	28.781	256.489
4.375	1.467	5.842	30.035	5.338	35.373	37.244	11.062	48.306	670	5.600	54.576
1.226	8.360	9.586	3.733	138.890	142.623	6.012	169.631	175.643	3.089	23.181	201.913
430	1.284	1.714	364	2.763	3.127	1.051	9.569	10.620	3.393	4.582	18.595
<b>7.401</b>	<b>5.333</b>	<b>12.734</b>	<b>7.124</b>	<b>31.296</b>	<b>38.420</b>	<b>27.787</b>	<b>84.627</b>	<b>112.414</b>	<b>1.342</b>	<b>316.165</b>	<b>429.921</b>
14	36	50	8	96	104	36	223	259	33	17.149	17.149
6.872	4.902	11.774	6.553	29.558	36.111	25.858	79.515	105.373	838	31.090	31.382
515	395	910	563	1.642	2.205	1.893	4.889	6.782	471	230.284	336.495
<b>86.702</b>	<b>62.379</b>	<b>149.081</b>	<b>100.373</b>	<b>243.631</b>	<b>344.004</b>	<b>323.920</b>	<b>705.454</b>	<b>1.029.374</b>	<b>17.595</b>	<b>412.213</b>	<b>1.459.182</b>
<b>MINE</b>											
<b>49.106</b>	<b>44.461</b>	<b>93.567</b>	<b>24.992</b>	<b>154.532</b>	<b>179.524</b>	<b>110.962</b>	<b>345.720</b>	<b>456.682</b>	<b>22.639</b>	<b>134.119</b>	<b>613.440</b>
48.768	42.261	91.029	24.786	151.300	176.086	110.269	332.523	442.792	16.603	123.477	582.872
45.587	4.858	50.445	20.583	5.242	25.825	99.835	18.359	118.194	1.972	25.897	146.063
3.181	37.403	40.584	4.203	146.058	150.261	10.434	314.164	324.598	14.631	97.580	436.809
367	1.153	1.520	415	1.000	1.415	29.397	25.700	55.097	1.066	7.919	64.082
248	126	374	305	248	553	28.117	2.381	30.498	89	2.949	33.536
119	1.027	1.146	110	752	862	1.280	23.319	24.599	977	4.970	30.546
2.708	6.469	9.177	9.031	15.085	24.116	18.163	118.331	136.494	5.786	42.129	184.409
1.930	464	2.394	7.469	1.359	8.828	14.304	4.640	18.944	527	6.496	25.967
778	6.005	6.783	1.562	13.726	15.288	3.859	113.691	117.550	5.259	35.633	158.442
43.778	26.991	70.769	3.862	7.402	11.264	48.650	43.726	92.376	3.041	26.732	122.149
42.193	3.869	46.062	3.427	1.788	5.215	46.445	8.479	54.924	988	12.681	68.593
1.585	23.122	24.707	435	5.614	6.049	2.205	35.247	37.452	2.053	14.051	53.556
1.915	7.648	9.563	11.478	127.813	139.291	14.059	144.766	158.825	6.710	46.697	212.232
1.216	399	1.615	9.382	1.847	11.229	10.969	2.859	13.828	368	3.771	17.967
699	7.249	7.948	2.096	125.966	128.062	3.090	141.907	144.997	6.342	42.926	194.265
338	2.200	2.538	206	3.232	3.438	693	13.197	13.890	6.036	10.642	30.568
<b>8.989</b>	<b>8.525</b>	<b>17.514</b>	<b>5.456</b>	<b>28.378</b>	<b>33.834</b>	<b>22.998</b>	<b>74.495</b>	<b>97.493</b>	<b>2.950</b>	<b>888.281</b>	<b>988.724</b>
4.006	4.842	8.848	2.991	9.759	12.750	9.894	30.889	40.783	2.201	26.846	26.846
15	45	60	5	112	117	27	250	277	45	27.712	28.034
4.728	3.422	8.150	2.291	17.706	19.997	12.450	41.353	53.803	561	300.968	355.332
240	216	456	169	801	970	627	2.003	2.630	143	31.987	34.760
<b>58.095</b>	<b>52.986</b>	<b>111.081</b>	<b>30.448</b>	<b>182.910</b>	<b>213.358</b>	<b>133.960</b>	<b>420.215</b>	<b>554.175</b>	<b>25.589</b>	<b>1.022.400</b>	<b>1.602.164</b>

TAV. 46 - Popolazione residente in età da 5 anni in poi per sesso,

LUOGO DI RESIDENZA NELL'OTTOBRE 1976	MASCHI E FEMMINE							
	CLASSI DI ETÀ (anni)							
	5-9	10-14	15-24	25-34	35-44	45-54	55-64	65 e più
<b>Nello stesso Comune di residenza</b>	<b>215.005</b>	<b>245.604</b>	<b>484.799</b>	<b>447.002</b>	<b>496.298</b>	<b>521.555</b>	<b>463.932</b>	<b>619.787</b>
<b>In altro Comune della stessa Provincia</b>	<b>12.028</b>	<b>9.106</b>	<b>25.788</b>	<b>43.454</b>	<b>21.743</b>	<b>13.429</b>	<b>10.825</b>	<b>13.605</b>
<b>In altra Provincia della stessa Regione</b>	<b>2.656</b>	<b>2.047</b>	<b>5.960</b>	<b>10.477</b>	<b>4.925</b>	<b>2.930</b>	<b>2.425</b>	<b>3.223</b>
Piacenza	94	92	258	418	208	135	110	131
Parma	282	218	557	908	492	271	232	306
Reggio Emilia	350	246	630	1.204	560	336	227	314
Modena	443	364	900	1.598	769	462	329	506
Bologna	596	454	1.279	2.436	1.139	750	719	886
Ferrara	358	237	908	1.427	617	351	253	427
Ravenna	304	259	810	1.328	663	358	328	388
Forlì	229	177	618	1.158	477	267	227	265
<b>In altre Regioni</b>	<b>7.339</b>	<b>6.163</b>	<b>22.225</b>	<b>26.165</b>	<b>12.542</b>	<b>7.250</b>	<b>5.518</b>	<b>5.502</b>
Piemonte	559	527	932	1.375	1.152	673	532	412
Valle d'Aosta	14	8	27	42	25	10	9	6
Lombardia	1.678	1.460	3.170	4.957	3.539	2.184	2.071	1.823
Trentino-Alto Adige	83	56	174	374	160	86	62	54
Bolzano-Bozen	45	23	66	171	60	26	36	22
Trento	38	33	108	203	100	60	26	32
Veneto	568	453	1.226	2.025	1.099	581	381	355
Friuli-Venezia Giulia	110	100	195	396	207	102	60	66
Liguria	222	196	554	650	503	381	413	472
Toscana	316	268	734	1.351	663	417	373	450
Umbria	39	43	123	236	90	51	47	42
Marche	277	215	788	1.290	561	325	232	303
Lazio	455	346	1.166	1.556	793	468	417	540
Abruzzi	122	106	619	800	259	137	71	101
Molise	59	60	308	315	76	47	27	31
Campania	1.017	848	4.122	3.599	1.151	572	249	293
Puglia	507	397	2.484	2.346	683	329	184	187
Basilicata	141	164	831	634	204	169	77	76
Calabria	303	262	1.595	1.347	387	212	88	78
Sicilia	677	512	2.338	2.148	733	367	163	169
Sardegna	192	142	839	724	257	139	62	44
<b>ITALIA</b>	<b>237.028</b>	<b>262.920</b>	<b>538.772</b>	<b>527.098</b>	<b>535.508</b>	<b>545.164</b>	<b>482.700</b>	<b>642.117</b>
<b>ESTERO</b>	<b>1.396</b>	<b>1.199</b>	<b>3.069</b>	<b>4.154</b>	<b>2.934</b>	<b>2.013</b>	<b>1.506</b>	<b>1.230</b>
Europa	959	846	2.022	2.693	1.999	1.458	1.042	781
Belgio	52	46	136	135	70	87	85	43
Danimarca	6	2	14	21	11	4	10	5
Francia	109	118	347	367	246	225	203	208
Germania (R.F.)	171	95	252	464	275	125	61	27
Grecia	6	7	104	125	23	16	6	7
Irlanda	2	—	—	1	—	1	—	—
Lussemburgo	10	12	14	21	25	15	9	11
Paesi Bassi	78	68	156	124	140	135	114	149
Regno Unito	109	90	248	341	242	203	127	134
Austria	2	2	18	24	6	7	2	1
Iugoslavia	8	4	17	30	9	10	14	3
Svizzera	298	339	437	470	715	514	332	147
Altri stati europei	108	63	279	570	237	116	79	46
Africa	135	115	269	546	333	197	110	119
Algeria	11	13	13	45	44	19	7	—
Capo Verde	—	—	5	6	—	—	—	—
Egitto	10	9	35	163	37	12	2	6
Etiopia	12	25	56	42	27	28	15	40
Libia	13	6	8	39	35	18	4	3
Marocco	8	6	30	44	15	3	6	4
Somalia	8	2	2	10	9	4	5	—
Tunisia	4	—	10	16	6	—	4	5
Altri stati africani	69	54	110	181	160	113	67	61
America	186	148	429	481	380	261	289	288
Argentina	18	16	80	80	40	55	87	68
Brasile	13	19	44	62	62	31	34	31
Canada	23	13	29	36	36	17	9	13
Cile	6	1	17	24	9	5	3	7
Stati Uniti d'America	58	46	104	148	118	65	62	93
Venezuela	36	33	81	40	58	62	69	56
Altri stati americani	32	20	74	91	57	26	25	20
Asia	105	78	321	399	193	72	48	23
Filippine	3	2	8	29	15	3	—	2
Giappone	1	—	—	16	3	1	3	—
Iran	30	26	70	103	68	23	17	2
Altri stati asiatici	71	50	243	251	107	45	28	19
Oceania	10	10	20	26	27	21	15	16
Altri stati esteri	1	2	8	9	2	4	2	3
<b>TOTALE</b>	<b>238.424</b>	<b>264.119</b>	<b>541.841</b>	<b>531.252</b>	<b>538.442</b>	<b>547.177</b>	<b>484.206</b>	<b>643.347</b>

## classe di età e luogo di residenza nell'ottobre 1976

MASCHI									
CLASSI DI ETÀ (anni)									
TOTALE	5-9	10-14	15-24	25-34	35-44	45-54	55-64	65 e più	TOTALE
3.493.982	110.459	125.393	251.392	223.900	245.156	256.934	219.455	256.274	1.688.963
149.978	6.141	4.660	9.568	21.835	11.970	7.023	5.010	5.719	71.926
34.643	1.354	1.064	2.224	4.948	2.629	1.471	1.061	1.248	15.999
1.446	51	40	105	189	101	66	50	52	654
3.266	144	113	227	419	279	134	103	118	1.537
3.867	192	142	244	541	291	181	95	119	1.805
5.371	225	200	322	742	419	234	140	194	2.476
8.259	307	229	502	1.294	612	360	320	366	3.990
4.578	172	121	304	688	332	179	113	161	2.070
4.438	159	133	286	561	354	180	144	145	1.962
3.418	104	86	234	514	241	137	96	93	1.505
92.704	3.720	3.153	11.409	13.120	6.218	3.506	2.391	2.097	45.614
6.162	278	272	462	698	597	352	247	177	3.083
141	7	7	13	24	11	4	4	3	73
20.882	860	714	1.315	2.147	1.814	1.034	926	728	9.538
1.049	36	30	53	182	80	42	26	20	469
449	22	11	24	87	34	13	13	7	211
600	14	19	29	95	46	29	13	13	258
6.688	275	222	449	806	514	276	137	120	2.799
1.236	58	51	79	249	106	47	30	25	645
3.391	116	101	236	332	253	182	174	188	1.582
4.572	159	147	313	685	357	196	144	155	2.156
671	19	19	65	130	48	26	24	16	347
3.991	146	113	364	610	299	175	95	107	1.909
5.741	229	176	700	889	378	200	165	186	2.923
2.215	66	57	306	401	121	66	25	33	1.075
923	28	27	148	170	44	23	11	11	462
11.851	511	459	2.224	1.884	516	270	108	112	6.084
7.117	264	210	1.485	1.234	301	161	97	70	3.822
2.296	73	77	479	323	78	92	34	31	1.187
4.272	152	125	807	729	193	91	43	26	2.166
7.107	340	269	1.440	1.240	379	199	67	69	4.003
2.399	103	77	471	387	129	70	34	20	1.291
3.771.307	121.674	134.270	274.593	263.803	265.973	268.934	227.917	265.338	1.822.502
17.501	723	614	1.284	1.865	1.618	1.125	787	652	8.668
11.800	495	434	776	1.101	1.084	796	538	418	5.642
654	28	27	58	63	39	39	51	32	337
73	3	1	5	7	10	2	7	2	37
1.823	61	56	119	138	130	126	96	121	847
1.470	101	51	116	238	175	79	32	20	812
294	2	3	59	84	13	9	2	3	175
4	1	—	—	—	—	—	—	—	1
117	3	5	3	11	13	8	6	6	55
964	32	36	73	71	78	77	62	59	488
1.494	57	48	81	131	136	99	58	72	682
62	1	1	5	6	3	2	2	1	21
95	2	3	5	10	5	4	9	2	40
3.252	149	175	184	200	377	291	168	78	1.622
1.498	55	28	68	142	105	60	45	22	525
1.824	70	60	127	330	206	125	66	65	1.049
152	6	6	5	29	27	16	7	—	96
11	—	—	1	—	—	—	—	—	1
274	9	5	12	116	26	10	2	3	183
245	7	14	22	17	10	16	5	22	113
126	4	3	4	26	25	14	4	1	81
116	4	3	20	28	10	3	3	3	74
40	5	1	1	3	5	2	3	—	20
45	3	—	4	12	4	—	1	3	27
815	32	28	58	99	99	64	41	33	454
2.462	95	74	188	200	187	141	147	149	1.181
444	11	6	37	44	17	23	49	29	216
296	5	9	17	22	34	19	18	17	141
176	11	6	15	12	22	12	3	7	88
72	3	—	10	11	3	3	1	3	34
694	34	27	51	65	57	38	29	50	351
435	12	19	36	13	28	34	36	34	212
345	19	7	22	33	26	12	11	9	139
1.239	56	40	179	225	124	46	27	10	707
62	2	2	2	1	4	1	—	—	12
24	—	—	—	—	—	—	2	—	11
339	20	11	42	66	50	17	12	—	218
814	34	27	135	150	69	28	13	10	466
145	6	5	10	7	16	15	8	8	75
31	1	1	4	2	1	2	1	2	14
3.788.808	122.397	134.884	275.877	265.668	267.591	270.059	228.704	265.990	1.831.170

TAV. 47 - Stranieri residenti in età da 5 anni in poi per sesso,

LUOGO DI RESIDENZA NELL'OTTOBRE 1976	MASCHI E FEMMINE							
	CLASSI DI ETÀ (anni)							
	5-9	10-14	15-24	25-34	35-44	45-54	55-64	65 e più
<b>Nello stesso Comune di residenza</b>	<b>735</b>	<b>862</b>	<b>1.439</b>	<b>1.994</b>	<b>1.573</b>	<b>1.323</b>	<b>1.208</b>	<b>1.559</b>
<b>In altro Comune della stessa Provincia</b>	<b>44</b>	<b>49</b>	<b>83</b>	<b>162</b>	<b>79</b>	<b>35</b>	<b>16</b>	<b>22</b>
<b>In altra Provincia della stessa Regione</b>	<b>10</b>	<b>11</b>	<b>16</b>	<b>65</b>	<b>28</b>	<b>13</b>	<b>5</b>	<b>4</b>
Piacenza	1	1	3	1	—	—	—	—
Parma	—	—	1	6	3	—	—	—
Reggio Emilia	—	3	6	3	5	4	1	—
Modena	1	2	—	6	1	1	—	—
Bologna	4	4	3	31	11	4	—	2
Ferrara	2	—	1	4	4	—	—	1
Ravenna	1	—	—	5	2	1	1	1
Forlì	1	1	2	9	2	3	3	—
<b>In altre Regioni</b>	<b>51</b>	<b>21</b>	<b>70</b>	<b>182</b>	<b>75</b>	<b>42</b>	<b>12</b>	<b>22</b>
Piemonte	5	1	4	10	7	2	—	—
Valle d'Aosta	—	1	1	—	1	—	1	—
Lombardia	11	5	11	41	22	12	2	3
Trentino-Alto Adige	1	1	1	2	—	1	—	—
Bolzano-Bozen	1	1	1	1	—	—	—	—
Trento	—	—	—	1	—	1	—	—
Veneto	4	1	11	14	5	6	1	2
Friuli-Venezia Giulia	3	—	—	4	1	1	—	1
Liguria	2	—	4	9	6	1	1	3
Toscana	1	2	4	15	5	1	—	2
Umbria	—	—	2	5	2	—	—	—
Marche	3	1	5	6	4	3	—	3
Lazio	3	2	5	26	9	9	5	7
Abruzzi	—	2	3	3	1	—	—	1
Molise	—	—	—	—	—	—	—	—
Campania	4	2	9	18	5	2	—	—
Puglia	3	—	2	9	1	2	1	—
Basilicata	1	—	—	2	1	1	—	—
Calabria	—	1	2	1	2	1	—	—
Sicilia	10	—	4	13	2	—	1	—
Sardegna	—	2	2	4	1	—	—	—
<b>ITALIA</b>	<b>840</b>	<b>943</b>	<b>1.608</b>	<b>2.403</b>	<b>1.755</b>	<b>1.413</b>	<b>1.241</b>	<b>1.607</b>
<b>ESTERO</b>	<b>254</b>	<b>184</b>	<b>893</b>	<b>1.202</b>	<b>352</b>	<b>140</b>	<b>121</b>	<b>111</b>
<b>Europa</b>	<b>73</b>	<b>63</b>	<b>334</b>	<b>454</b>	<b>149</b>	<b>60</b>	<b>55</b>	<b>54</b>
Belgio	—	—	1	—	—	—	—	—
Danimarca	10	10	23	33	17	8	3	7
Francia	—	—	—	—	—	—	—	—
Germania (R.F.)	20	17	62	92	26	13	16	27
Grecia	4	3	10	9	4	6	3	4
Irlanda	—	—	—	2	—	—	—	—
Lussemburgo	1	3	9	10	5	1	—	—
Paesi Bassi	6	7	42	43	29	6	8	3
Regno Unito	—	—	—	1	—	—	—	—
Austria	—	—	—	—	—	—	—	—
Iugoslavia	3	5	89	92	10	—	—	1
Svizzera	—	1	6	9	3	1	—	—
Altri stati europei	29	17	92	163	55	25	25	12
<b>Africa</b>	<b>64</b>	<b>39</b>	<b>147</b>	<b>307</b>	<b>73</b>	<b>22</b>	<b>9</b>	<b>21</b>
Algeria	1	—	7	12	1	—	—	—
Capo Verde	—	—	—	1	1	—	—	—
Egitto	—	—	1	1	1	1	—	—
Etiopia	4	1	—	2	3	—	—	—
Libia	7	3	24	151	27	4	—	—
Marocco	—	1	2	5	1	—	—	—
Somalia	14	4	19	13	3	3	1	—
Tunisia	3	—	2	13	2	—	1	1
Altri stati africani	35	30	92	109	34	14	7	20
<b>America</b>	<b>46</b>	<b>24</b>	<b>122</b>	<b>122</b>	<b>39</b>	<b>17</b>	<b>21</b>	<b>7</b>
Argentina	3	—	4	3	2	—	—	—
Brasile	4	1	7	11	4	2	1	—
Canada	—	—	—	—	—	—	—	—
Cile	2	—	1	1	2	—	2	—
Stati Uniti d'America	3	2	7	7	1	3	—	2
Venezuela	—	—	3	4	1	—	—	—
Altri stati americani	34	21	100	96	29	12	18	5
<b>Asia</b>	<b>45</b>	<b>38</b>	<b>224</b>	<b>231</b>	<b>58</b>	<b>18</b>	<b>17</b>	<b>10</b>
Filippine	—	—	—	12	—	—	—	—
Giappone	39	33	160	121	39	14	9	6
Iran	5	3	54	70	11	—	2	—
Altri stati asiatici	1	2	10	28	8	4	6	4
<b>Oceania</b>	<b>—</b>	<b>—</b>	<b>1</b>	<b>1</b>	<b>—</b>	<b>—</b>	<b>1</b>	<b>1</b>
Altri stati esteri	—	—	—	—	—	—	—	—
<b>TOTALE</b>	<b>1.094</b>	<b>1.127</b>	<b>2.501</b>	<b>3.605</b>	<b>2.107</b>	<b>1.553</b>	<b>1.362</b>	<b>1.718</b>



## classe di età e luogo di residenza nell'ottobre 1976

MASCHI									
CLASSI DI ETÀ (anni)									
TOTALE	5-9	10-14	15-24	25-34	35-44	45-54	55-64	65 e più	TOTALE
10.693	376	427	728	1.136	783	630	555	643	5.278
490	26	22	42	82	43	19	10	8	252
152	7	5	8	47	14	5	3	1	90
6	—	1	3	1	—	—	—	—	5
10	—	—	1	6	1	—	—	—	8
22	—	—	3	2	3	—	1	—	9
11	—	2	—	2	—	1	—	—	5
59	3	2	1	24	5	3	—	—	38
12	2	—	—	3	3	—	—	1	9
11	1	—	—	2	1	1	—	—	5
21	1	—	—	7	1	—	2	—	11
475	28	8	30	97	43	20	5	8	239
29	2	1	1	4	5	—	—	—	13
4	—	1	—	—	—	—	—	—	1
107	6	—	5	22	16	6	1	1	57
6	1	1	—	1	—	—	—	—	4
4	1	1	—	—	—	—	—	—	2
2	—	—	—	1	—	1	—	—	2
44	2	1	3	7	4	4	1	1	23
10	2	—	—	3	—	1	—	—	6
26	2	—	1	6	4	—	—	2	15
30	—	1	1	10	3	1	—	—	16
9	—	—	1	5	1	—	—	—	7
25	2	1	3	2	2	2	—	1	13
66	1	—	4	9	3	2	3	2	24
10	—	1	2	3	1	—	—	1	8
—	—	—	—	—	—	—	—	—	—
40	3	—	5	9	2	1	—	—	20
18	1	—	1	6	—	1	—	—	9
5	1	—	—	2	1	—	—	—	4
7	—	—	—	1	—	1	—	—	2
30	5	—	2	5	1	—	—	—	13
9	—	1	1	2	—	—	—	—	4
11.810	437	462	808	1.362	883	674	573	660	5.859
3.257	121	92	414	645	177	61	60	63	1.633
1.242	30	30	125	218	74	25	28	33	563
1	—	—	—	—	—	—	—	—	—
111	3	4	3	12	5	3	—	4	34
—	—	—	—	—	—	—	—	—	—
273	7	7	13	36	16	5	10	18	112
43	3	—	1	5	1	3	2	3	18
2	—	—	—	—	—	—	—	—	1
29	—	3	1	6	3	1	—	—	14
144	4	3	18	17	14	3	3	1	63
1	—	—	—	—	—	—	—	—	—
—	—	—	—	—	—	—	—	—	—
200	2	2	52	68	10	—	—	—	134
20	—	—	1	3	1	1	—	—	6
418	11	11	36	70	24	9	13	7	181
682	31	23	74	200	42	13	5	13	401
21	1	—	4	9	1	—	—	—	15
2	—	—	—	—	1	—	—	—	1
4	—	—	—	1	—	—	—	—	1
10	3	—	—	—	2	—	—	—	5
216	6	2	9	109	22	4	—	—	152
9	—	—	1	3	—	—	—	—	4
57	7	3	8	8	1	2	1	—	30
22	—	—	1	10	1	—	1	1	14
341	14	18	51	60	14	7	3	12	179
398	20	10	68	60	20	10	10	3	201
12	—	—	1	—	1	—	—	—	2
30	2	—	4	5	1	1	—	—	13
—	—	—	—	—	—	—	—	—	—
8	2	—	—	—	2	—	—	—	4
25	1	1	6	2	—	3	—	1	14
8	—	—	1	1	—	—	—	—	2
315	15	9	56	52	16	6	10	2	166
641	23	22	125	131	30	7	8	6	352
12	—	—	—	6	—	—	—	—	6
421	18	19	85	70	21	5	3	3	224
145	4	2	36	54	9	—	2	—	107
63	1	1	4	1	—	2	3	3	15
4	—	—	—	—	—	—	—	1	1
—	—	—	—	—	—	—	—	—	—
15.067	558	554	1.222	2.007	1.060	735	633	723	7.492

**TAV. 48 - Popolazione residente per sesso, luogo di nascita, condizione**

CONDIZIONE	LUOGO DI												TOT	
	STESSA PROVINCIA	ALTRA PROVINCIA DELLA STESSA REGIONE	ALTRA											
			PIEMONTE	VALLE D'AOSTA	LOMBARDIA	TRENTINO — ALTO ADIGE			VENETO	FRIULI-VENEZIA GIULIA	LIGURIA	EMILIA ROMAGNA		TOSCANA
						TOTALE	BOLZANO BOZEN	TRENTO						
<b>CONDIZIONE PROFESSIONALE</b>	<b>1.280.551</b>	<b>153.679</b>	<b>5.331</b>	<b>179</b>	<b>33.357</b>	<b>2.508</b>	<b>1.056</b>	<b>1.452</b>	<b>29.796</b>	<b>3.604</b>	<b>4.550</b>	—	<b>16.044</b>	
Indipendenti	396.709	43.759	1.270	42	9.957	556	211	345	8.632	844	1.107	—	4.015	
Dipendenti	883.842	109.920	4.061	137	23.400	1.952	845	1.107	21.164	2.760	3.443	—	12.029	
<b>AGRICOLTURA</b>	<b>172.697</b>	<b>20.229</b>	<b>195</b>	<b>8</b>	<b>3.372</b>	<b>116</b>	<b>38</b>	<b>78</b>	<b>5.467</b>	<b>127</b>	<b>214</b>	—	<b>1.643</b>	
Indipendenti	108.606	9.758	89	3	2.055	61	21	40	3.260	68	112	—	712	
Dipendenti	64.091	10.471	106	5	1.317	55	17	38	2.207	59	102	—	931	
<b>INDUSTRIE</b>	<b>522.780</b>	<b>60.432</b>	<b>1.917</b>	<b>59</b>	<b>12.563</b>	<b>691</b>	<b>302</b>	<b>389</b>	<b>10.900</b>	<b>1.197</b>	<b>1.626</b>	—	<b>5.638</b>	
Indipendenti	97.312	10.340	297	10	2.246	108	33	75	1.620	196	252	—	809	
Dipendenti	425.468	50.092	1.620	49	10.317	583	269	314	9.280	1.001	1.374	—	4.829	
<b>ALTRE ATTIVITA'</b>	<b>585.074</b>	<b>73.018</b>	<b>3.219</b>	<b>112</b>	<b>17.422</b>	<b>1.701</b>	<b>716</b>	<b>985</b>	<b>13.429</b>	<b>2.280</b>	<b>2.710</b>	—	<b>8.763</b>	
Indipendenti	190.791	23.661	884	29	5.656	387	157	230	3.752	580	743	—	2.494	
Dipendenti	394.283	49.357	2.335	83	11.766	1.314	559	755	9.677	1.700	1.967	—	6.269	
<b>CONDIZIONE NON PROFESSIONALE</b>	<b>1.778.546</b>	<b>179.188</b>	<b>8.290</b>	<b>213</b>	<b>44.388</b>	<b>2.516</b>	<b>851</b>	<b>1.665</b>	<b>33.926</b>	<b>4.911</b>	<b>6.363</b>	—	<b>18.886</b>	
<b>TOTALE</b>	<b>3.059.097</b>	<b>332.867</b>	<b>13.621</b>	<b>392</b>	<b>77.745</b>	<b>5.024</b>	<b>1.907</b>	<b>3.117</b>	<b>63.722</b>	<b>8.515</b>	<b>10.913</b>	—	<b>34.930</b>	

M A S

<b>CONDIZIONE PROFESSIONALE</b>	<b>810.348</b>	<b>90.592</b>	<b>3.057</b>	<b>99</b>	<b>19.055</b>	<b>1.329</b>	<b>553</b>	<b>776</b>	<b>17.284</b>	<b>2.090</b>	<b>2.876</b>	—	<b>10.285</b>
Indipendenti	285.455	28.506	786	25	6.372	332	118	214	5.716	523	742	—	2.744
Dipendenti	524.893	62.086	2.271	74	12.683	997	435	562	11.568	1.567	2.134	—	7.541
<b>AGRICOLTURA</b>	<b>118.970</b>	<b>11.915</b>	<b>104</b>	<b>3</b>	<b>2.443</b>	<b>70</b>	<b>23</b>	<b>47</b>	<b>3.396</b>	<b>66</b>	<b>134</b>	—	<b>1.147</b>
Indipendenti	81.939	6.461	47	1	1.509	41	15	26	2.323	39	68	—	533
Dipendenti	37.031	5.454	57	2	934	29	8	21	1.073	27	66	—	614
<b>INDUSTRIE</b>	<b>369.906</b>	<b>40.569</b>	<b>1.297</b>	<b>41</b>	<b>8.121</b>	<b>443</b>	<b>197</b>	<b>246</b>	<b>7.225</b>	<b>845</b>	<b>1.187</b>	—	<b>4.060</b>
Indipendenti	77.901	7.597	212	7	1.460	74	22	52	1.126	140	192	—	597
Dipendenti	292.005	32.972	1.085	34	6.661	369	175	194	6.099	705	995	—	3.463
<b>ALTRE ATTIVITA'</b>	<b>321.472</b>	<b>38.108</b>	<b>1.656</b>	<b>55</b>	<b>8.491</b>	<b>816</b>	<b>333</b>	<b>483</b>	<b>6.663</b>	<b>1.179</b>	<b>1.555</b>	—	<b>5.078</b>
Indipendenti	125.615	14.448	527	17	3.403	217	81	136	2.267	344	482	—	1.614
Dipendenti	195.857	23.660	1.129	38	5.088	599	252	347	4.396	835	1.073	—	3.464
<b>CONDIZIONE NON PROFESSIONALE</b>	<b>695.818</b>	<b>58.763</b>	<b>2.765</b>	<b>62</b>	<b>14.735</b>	<b>658</b>	<b>245</b>	<b>413</b>	<b>9.459</b>	<b>1.277</b>	<b>2.097</b>	—	<b>5.986</b>
<b>TOTALE</b>	<b>1.506.166</b>	<b>149.355</b>	<b>5.822</b>	<b>161</b>	<b>33.790</b>	<b>1.987</b>	<b>798</b>	<b>1.189</b>	<b>26.743</b>	<b>3.367</b>	<b>4.973</b>	—	<b>16.271</b>

**professionale e posizione nella professione, condizione non professionale****NASCITA**


REGIONE											ESTERO	TOTALE
UMBRIA	MARCHE	LAZIO	ABRUZZI	MOLISE	CAMPANIA	PUGLIA	BASILICATA	CALABRIA	SICILIA	SARDEGNA		

**A L E**


<b>3.671</b>	<b>26.666</b>	<b>9.398</b>	<b>9.971</b>	<b>4.157</b>	<b>34.529</b>	<b>21.269</b>	<b>7.535</b>	<b>12.014</b>	<b>24.480</b>	<b>7.610</b>	<b>256.669</b>	<b>22.371</b>	<b>1.713.270</b>
628	7.145	1.810	1.969	945	6.935	3.919	1.368	2.449	5.143	1.379	60.113	5.331	505.912
3.043	19.521	7.588	8.002	3.212	27.594	17.350	6.167	9.565	19.337	6.231	196.556	17.040	1.207.358
57	2.315	339	1.481	448	2.206	603	336	484	982	639	21.032	1.005	214.963
16	1.315	118	505	247	947	189	116	142	376	164	10.495	542	129.401
41	1.000	221	976	201	1.259	414	220	342	606	475	10.537	463	85.562
1.721	9.760	2.807	3.406	1.898	17.453	8.234	4.144	5.408	11.094	3.332	103.848	8.898	695.958
173	1.856	420	467	314	2.953	1.187	531	1.095	1.967	523	17.024	1.275	125.951
1.548	7.904	2.387	2.939	1.584	14.500	7.047	3.613	4.313	9.127	2.809	86.824	7.623	570.007
1.893	14.591	6.252	5.084	1.811	14.870	12.432	3.055	6.122	12.404	3.639	131.789	12.468	802.349
439	3.974	1.272	997	384	3.035	2.543	721	1.212	2.800	692	32.594	3.514	250.560
1.454	10.617	4.980	4.087	1.427	11.835	9.889	2.334	4.910	9.604	2.947	99.195	8.954	551.789
<b>2.837</b>	<b>27.214</b>	<b>8.047</b>	<b>8.308</b>	<b>3.106</b>	<b>26.171</b>	<b>16.163</b>	<b>4.932</b>	<b>10.164</b>	<b>19.277</b>	<b>5.405</b>	<b>251.117</b>	<b>35.392</b>	<b>2.244.243</b>
<b>6.508</b>	<b>53.880</b>	<b>17.445</b>	<b>18.279</b>	<b>7.263</b>	<b>60.700</b>	<b>37.432</b>	<b>12.467</b>	<b>22.178</b>	<b>43.757</b>	<b>13.015</b>	<b>507.786</b>	<b>57.763</b>	<b>3.957.513</b>

**C H I**

<b>2.318</b>	<b>17.771</b>	<b>6.180</b>	<b>5.173</b>	<b>2.558</b>	<b>22.402</b>	<b>14.394</b>	<b>4.887</b>	<b>7.961</b>	<b>16.903</b>	<b>5.028</b>	<b>161.650</b>	<b>11.802</b>	<b>1.074.392</b>
429	5.041	1.251	1.090	648	4.920	2.893	1.012	1.865	3.927	1.005	41.321	3.080	358.362
1.889	12.730	4.929	4.083	1.910	17.482	11.501	3.875	6.096	12.976	4.023	120.329	8.722	716.030
28	1.490	159	232	172	828	266	130	135	560	472	11.835	528	143.248
8	922	59	107	121	434	83	46	23	225	123	6.712	322	95.434
20	568	100	125	51	394	183	84	112	335	349	5.123	206	47.814
1.128	7.828	2.001	2.027	1.333	11.891	5.758	2.962	4.006	8.172	2.401	72.726	5.606	488.807
135	1.624	310	331	271	2.389	970	456	973	1.677	435	13.379	896	99.773
993	6.204	1.691	1.696	1.062	9.502	4.788	2.506	3.033	6.495	1.966	59.347	4.710	389.034
1.162	8.453	4.020	2.914	1.053	9.683	8.370	1.795	3.820	8.171	2.155	77.089	5.668	442.337
286	2.495	882	652	256	2.097	1.840	510	869	2.025	447	21.230	1.862	163.155
876	5.958	3.138	2.262	797	7.586	6.530	1.285	2.951	6.146	1.708	55.859	3.806	279.182
<b>877</b>	<b>7.860</b>	<b>2.764</b>	<b>1.949</b>	<b>815</b>	<b>7.902</b>	<b>5.085</b>	<b>1.413</b>	<b>2.893</b>	<b>6.588</b>	<b>1.611</b>	<b>76.796</b>	<b>11.998</b>	<b>843.375</b>
<b>3.195</b>	<b>25.631</b>	<b>8.944</b>	<b>7.122</b>	<b>3.373</b>	<b>30.304</b>	<b>19.479</b>	<b>6.300</b>	<b>10.854</b>	<b>23.491</b>	<b>6.639</b>	<b>238.446</b>	<b>23.800</b>	<b>1.917.767</b>



**appendice**



**A — Tipologia completa delle famiglie**

FAMIGLIA DI TIPO	CAPO FAMIGLIA	CONIUGE	FIGLIO/A	GENITORE	SUOCERO/A	GENERO NUORA	ALTRO PARENTE O AFFINE	ALTRA PERSONA CONVIVENTE	ADDETTI AI SERVIZI DELLA FAMIGLIA
A	x	—	—	—	—	—	—	⊗	⊗
B	x	x	—	—	—	—	—	⊗	⊗
C	C1	x	x	—	—	—	—	⊗	⊗
	C2	x(M)	—	x	—	—	—	⊗	⊗
	C3	x(F)	—	x	—	—	—	⊗	⊗
D <sub>1</sub>	D1.1	x	x	—	<span style="border: 1px solid black; padding: 2px;">x x</span>	⊗	⊗	⊗	⊗
	D1.2	x	x	—	—	<span style="border: 1px solid black; padding: 2px;">x x</span>	—	⊗	⊗
D <sub>2</sub>	D2.1	x	x	x	<span style="border: 1px solid black; padding: 2px;">x x</span>	⊗	⊗	⊗	⊗
	D2.2	x	x	x	—	<span style="border: 1px solid black; padding: 2px;">x x</span>	—	⊗	⊗
D <sub>3</sub>	D3.1	x(M)	—	x	<span style="border: 1px solid black; padding: 2px;">x x</span>	⊗	⊗	⊗	⊗
	D3.2	x(M)	—	x	—	<span style="border: 1px solid black; padding: 2px;">x x</span>	—	⊗	⊗
D <sub>4</sub>	D4.1	x(F)	—	x	<span style="border: 1px solid black; padding: 2px;">x x</span>	⊗	⊗	⊗	⊗
	D4.2	x(F)	—	x	—	<span style="border: 1px solid black; padding: 2px;">x x</span>	—	⊗	⊗
D5	x	—	—	x(M)(F)	⊗	⊗	—	⊗	⊗
D6	x	—	—	x(M)	⊗	⊗	—	⊗	⊗
D7	x	—	—	x(F)	⊗	⊗	—	⊗	⊗
D8	x	—	—	—	x(M)(F)	⊗	—	⊗	⊗
D9	Altri casi								

x = Componente presente

— = Componente assente

⊗ = Componente che può essere presente o assente

x x = Componenti entrambi presenti o almeno uno dei due presenti

(M) = Maschio

(F) = Femmina

**B – Categorie socio-professionali secondo la professione e la posizione nella professione**

CATEGORIE SOCIO-PROFESSIONALI	CLASSI E CATEGORIE PROFESSIONALI (*)	POSIZIONI NELLA PROFESSIONE
01 Imprenditori e lavoratori in proprio nell'agricoltura, nella silvicoltura, nell'allevamento e nella pesca	3.11, 3.12, 3.13, 3.23, 3.3, 3.4	Imprenditori, lavoratori in proprio, coadiuvanti.
02 Altri lavoratori agricoli	3.14, 3.21, 3.22, 3.23, 3.24, 3.3, 3.4	Dirigenti, direttivi, impiegati, categorie intermedie, altri lavoratori dipendenti
03 Imprenditori e lavoratori in proprio nelle professioni liberali e affini	1.16, 1.17, 1.21, 1.22, 1.4, 1.5, 1.6, 1.71, 1.72, 1.73, 1.74, 1.75, 1.76, 1.77, 1.78, 1.8, 5.87, 8.31, 9.2	Liberi professionisti, lavoratori in proprio, coadiuvanti
04 Imprenditori nell'industria, nell'edilizia, nel commercio, nei trasporti e nei servizi	1.23, 1.24, 1.25, 1.26, 1.72, 1.73, 1.74, 1.75, 1.76, 2.11, 2.12, 2.13, 2.25, 7.1, 7.23, 7.24, 7.3, 8.41, 8.42, 9.1	Imprenditori, coadiuvanti
05 Lavoratori in proprio nell'industria, nell'edilizia, nel commercio, nei trasporti e nei servizi	1.23, 1.24, 1.25, 1.26, 2.25, 2.26, 2.28, 2.29, 2.31, 4.12, 4.14, 4.2, 4.3, 4.41, 4.42, 4.43, 4.44, 4.5, 4.6, 5.1, 5.22, 5.3, 5.4, 5.5, 5.6, 5.72, 5.74, 5.75, 5.76, 5.77, 5.78; 5.79, 5.81, 5.82, 5.84, 5.85, 5.86, 5.87, 5.88, 5.92, 6.11, 6.12, 6.13, 6.14, 6.15, 6.17, 6.18, 6.19, 6.22, 6.23, 6.24, 6.25, 6.32, 6.33, 6.34, 7.1, 7.22, 7.23, 7.24, 7.25, 7.3, 7.42, 7.43, 7.44, 7.45, 8.1, 8.23, 8.4; 8.51, 9.1, 9.3, 9.4, 9.51, 9.7.	Liberi professionisti, lavoratori in proprio, coadiuvanti.
06 Dirigenti industriali e commerciali, alti funzionari dell'apparato legislativo e della amministrazione statale	2.14, 2.15, 2.16, 2.17	Dirigenti, direttivi, impiegati
07 Lavoratori dipendenti nelle professioni liberali e affini	1.1, 1.21, 1.22, 1.3, 1.4, 1.51, 1.52, 1.6, 1.7, 1.8, 2.22, 5.87, 8.21, 8.31, 9.2	Dirigenti, direttivi, impiegati, categorie intermedie, altri lavoratori dipendenti



segue **B** – **Categorie socio-professionali secondo la professione e la posizione nella professione**

CATEGORIE SOCIO-PROFESSIONALI	CLASSI E CATEGORIE PROFESSIONALI (*)	POSIZIONI NELLA PROFESSIONE
08 Capi ufficio e responsabili di personale amministrativo, di addetti alle vendite e ai servizi; funzionari statali con responsabilità amministrative	1.23, 1.24, 1.25, 1.26, 2.21, 2.24, 2.25, 2.51, 2.52, 7.21, 7.41, 7.43, 8.33	Dirigenti, direttivi, impiegati
09 Personale amministrativo, addetto alle vendite e ai servizi	2.21, 2.23, 2.24, 2.26, 2.27, 2.28, 2.29, 2.3, 2.53, 2.54, 7.22, 7.23, 7.24, 7.25, 7.4, 9.3, 9.4, 9.51, 9.6, 9.7	Direttivi, impiegati, categorie intermedie, altri lavoratori dipendenti
10 Intermedi: capisquadra e sorveglianti di operai (dipendenti)	1.91, 1.92, 4.11, 4.12, 4.14, 4.2, 4.3, 4.4, 4.5, 4.6, 5.1, 5.2, 5.3, 5.4, 5.5, 5.6, 5.71, 5.72, 5.73, 5.74, 5.75, 5.77, 5.78, 5.79, 5.81, 5.82, 5.83, 5.84, 5.85, 5.86, 5.87, 5.9, 6.11, 6.21, 6.22, 6.23, 6.24, 6.25, 6.3, 8.11, 8.12, 8.13, 8.14, 8.15, 8.17, 8.23, 8.24	Dirigenti, direttivi, impiegati, categorie intermedie
11 Operai specializzati e qualificati (dipendenti)	1.92, 4.11, 4.12, 4.14, 4.2, 4.3, 4.4, 4.5, 4.6, 5.1, 5.2, 5.3, 5.4, 5.5, 5.6, 5.7, 5.8, 5.9, 6.12, 6.13, 6.14, 6.15, 6.16, 6.17, 6.2, 6.3, 8.1, 8.22, 8.23, 8.24, 8.31, 8.32, 8.43, 8.51	Capi operai; operai specializzati, qualificati, comuni; apprendisti, lavoratori a domicilio
12 Manovali (dipendenti)	4.13, 6.18, 6.19, 8.52, 9.52	Operai comuni
13 Forze armate (militari di carriera e militari in servizio di leva)	2.4	Dirigenti, direttivi, impiegati, graduati o militari di carriera
14 Persone economicamente attive non classificate altrove	9.9	Tutte le posizioni nella professione ad eccezione dei graduati o militari di carriera

(\*) Cfr. Classificazione delle professioni (ISTAT, Metodi e Norme, Serie C, n. 9, maggio 1981).

# 12° CENSIMENTO GENERALE DELLA POPOLAZIONE

1 RECORD ABITAZIONE	DATI INDICATIVI		SPECIE DI ALLOGGIO TIPO FABBRICATO SEPARAZIONE TIPO COSTRUZIONE N.° ABITAZIONI	CARATTERISTICHE DEL FABBRICATO MATERIALE N.° ABITAZIONI	PIANO DELL'ABITAZIONE PROPRIETARIO TITOLO DI GONIMENTO EPOCA DI COSTRUZIONE STANZE	EDUCAZIONE STANZE ADIBITE ALTRO USO (LUFFODI, LABORATORI)	SUPERFICIE	ACQUA POTABILE BARRILETTI SCARICO BAGNO ELETTRICITA'	RISCALDAMENTO FAM. COMB. O SENZA ABITAZ.	N.° ORDINE DELLA FAMIGLIA PRINCIPALE	TIPO RECORD 1	PROVINCIA	COMUNE	SEZIONE	N.° ORDINE DEFINITIVO	LOCALITA'	1	2	3	4	5	6	7	8	9	10	11	12	13	14	15	16	17	18	19	20	21	22	23	24	25	26	27	28	29	30	31	32	33	34	35	36	37	38	39	40	41	42	43	44	45	46	47	48	49	50	51	52	53	54	55	56	57	58	59	60	61	62	63	64	65	66	67	68	69	70	71	72	73	74	75	76	77	78	79	80	81	82	83	84	85	86	87	88	89	90	91	92	93	94	95	96	97	98	99	00
	TIPO RECORD 2	PROVINCIA									COMUNE	SEZIONE	N.° ORDINE DEFINITIVO	LOCALITA'	COMPONENTE	RELAZ. PARENTELA C.M.O.F.	LUOGO DI NASCITA	DATA DI NASCITA	STATO CIVILE	LUOGO DI PRESENZA	RESIDENZA 1976	ISTRUZIONE	CONDIZIONE	PROFESSIONE	POSIZIONE	DIPENDENTI	ATTIVITA' ECONOMICA	CONDIZIONE 1976	LUOGO DI LAVORO O DI STUDIO	ORARIO INIZIO TEMPO																																																																																						
	PROVINCIA	COMUNE									SEZIONE	N.° ORDINE DEFINITIVO	LOCALITA'	COMPONENTE	RELAZ. PARENTELA C.M.O.F.	SESSO	PROVINCIA O STATO ESTERO	GIORNO MESE ANNO	STATO CIVILE	PROVINCIA O STATO ESTERO	COMUNE	TITOLO DI STUDIO	FRECCORSO REG. SCUOLA MATERIA	FRECCORSO PROF.	PROFESSIONE	POSIZIONE	DIPENDENTI	ATTIVITA' ECONOMICA	TIPO POSIZIONE SETTORE AT.ECON.	LUOGO DI LAVORO O DI STUDIO	ORARIO INIZIO TEMPO																																																																																					
2 RECORD PERSONE DELLA FAMIGLIA	DATI INDICATIVI		SPECIE DI CONVIVENZA	COMPONENTE	POSIZIONE COMPONENTE	SESSO	LUOGO DI NASCITA	DATA DI NASCITA	STATO CIVILE	CITTADINANZA	LUOGO DI PRESENZA	RESIDENZA 1976	ISTRUZIONE	CONDIZIONE	PROFESSIONE	POSIZIONE	DIPENDENTI	ATTIVITA' ECONOMICA	CONDIZIONE 1976	LUOGO DI LAVORO O DI STUDIO	ORARIO INIZIO TEMPO	TIPO RECORD 2	PROVINCIA	COMUNE	SEZIONE	N.° ORDINE DEFINITIVO	LOCALITA'	COMPONENTE	RELAZ. PARENTELA C.M.O.F.	SESSO	PROVINCIA O STATO ESTERO	GIORNO MESE ANNO	STATO CIVILE	PROVINCIA O STATO ESTERO	COMUNE	TITOLO DI STUDIO	FRECCORSO REG. SCUOLA MATERIA	FRECCORSO PROF.	PROFESSIONE	POSIZIONE	DIPENDENTI	ATTIVITA' ECONOMICA	TIPO POSIZIONE SETTORE AT.ECON.	LUOGO DI LAVORO O DI STUDIO	ORARIO INIZIO TEMPO																																																																							
	PROVINCIA	COMUNE																				SEZIONE	N.° ORDINE DEFINITIVO	LOCALITA'	COMPONENTE	RELAZ. PARENTELA C.M.O.F.	SESSO	PROVINCIA O STATO ESTERO	GIORNO MESE ANNO	STATO CIVILE	PROVINCIA O STATO ESTERO	COMUNE	TITOLO DI STUDIO	FRECCORSO REG. SCUOLA MATERIA	FRECCORSO PROF.	PROFESSIONE	POSIZIONE	DIPENDENTI	ATTIVITA' ECONOMICA	TIPO POSIZIONE SETTORE AT.ECON.	LUOGO DI LAVORO O DI STUDIO	ORARIO INIZIO TEMPO																																																																										
	PROVINCIA	COMUNE																				SEZIONE	N.° ORDINE DEFINITIVO	LOCALITA'	COMPONENTE	RELAZ. PARENTELA C.M.O.F.	SESSO	PROVINCIA O STATO ESTERO	GIORNO MESE ANNO	STATO CIVILE	PROVINCIA O STATO ESTERO	COMUNE	TITOLO DI STUDIO	FRECCORSO REG. SCUOLA MATERIA	FRECCORSO PROF.	PROFESSIONE	POSIZIONE	DIPENDENTI	ATTIVITA' ECONOMICA	TIPO POSIZIONE SETTORE AT.ECON.	LUOGO DI LAVORO O DI STUDIO	ORARIO INIZIO TEMPO																																																																										
3 RECORD TEMPORANEAMENTE PRESENTI NELLA FAMIGLIA	DATI INDICATIVI		SPECIE DI CONVIVENZA	COMPONENTE	POSIZIONE COMPONENTE	SESSO	LUOGO DI NASCITA	DATA DI NASCITA	STATO CIVILE	CITTADINANZA	LUOGO DI PRESENZA	RESIDENZA 1976	ISTRUZIONE	CONDIZIONE	PROFESSIONE	POSIZIONE	DIPENDENTI	ATTIVITA' ECONOMICA	CONDIZIONE 1976	LUOGO DI LAVORO O DI STUDIO	ORARIO INIZIO TEMPO	TIPO RECORD 3	PROVINCIA	COMUNE	SEZIONE	N.° ORDINE DEFINITIVO	LOCALITA'	COMPONENTE	RELAZ. PARENTELA C.M.O.F.	SESSO	PROVINCIA O STATO ESTERO	GIORNO MESE ANNO	STATO CIVILE	PROVINCIA O STATO ESTERO	COMUNE	TITOLO DI STUDIO	FRECCORSO REG. SCUOLA MATERIA	FRECCORSO PROF.	PROFESSIONE	POSIZIONE	DIPENDENTI	ATTIVITA' ECONOMICA	TIPO POSIZIONE SETTORE AT.ECON.	LUOGO DI LAVORO O DI STUDIO	ORARIO INIZIO TEMPO																																																																							
	PROVINCIA	COMUNE																				SEZIONE	N.° ORDINE DEFINITIVO	LOCALITA'	COMPONENTE	RELAZ. PARENTELA C.M.O.F.	SESSO	PROVINCIA O STATO ESTERO	GIORNO MESE ANNO	STATO CIVILE	PROVINCIA O STATO ESTERO	COMUNE	TITOLO DI STUDIO	FRECCORSO REG. SCUOLA MATERIA	FRECCORSO PROF.	PROFESSIONE	POSIZIONE	DIPENDENTI	ATTIVITA' ECONOMICA	TIPO POSIZIONE SETTORE AT.ECON.	LUOGO DI LAVORO O DI STUDIO	ORARIO INIZIO TEMPO																																																																										
	PROVINCIA	COMUNE																				SEZIONE	N.° ORDINE DEFINITIVO	LOCALITA'	COMPONENTE	RELAZ. PARENTELA C.M.O.F.	SESSO	PROVINCIA O STATO ESTERO	GIORNO MESE ANNO	STATO CIVILE	PROVINCIA O STATO ESTERO	COMUNE	TITOLO DI STUDIO	FRECCORSO REG. SCUOLA MATERIA	FRECCORSO PROF.	PROFESSIONE	POSIZIONE	DIPENDENTI	ATTIVITA' ECONOMICA	TIPO POSIZIONE SETTORE AT.ECON.	LUOGO DI LAVORO O DI STUDIO	ORARIO INIZIO TEMPO																																																																										
4 RECORD COMPONENTI PERMANENTI NELLE CONVIVENZE	DATI INDICATIVI		SPECIE DI CONVIVENZA	COMPONENTE	POSIZIONE COMPONENTE	SESSO	LUOGO DI NASCITA	DATA DI NASCITA	STATO CIVILE	CITTADINANZA	LUOGO DI PRESENZA	RESIDENZA 1976	ISTRUZIONE	CONDIZIONE	PROFESSIONE	POSIZIONE	DIPENDENTI	ATTIVITA' ECONOMICA	CONDIZIONE 1976	LUOGO DI LAVORO O DI STUDIO	ORARIO INIZIO TEMPO	TIPO RECORD 4	PROVINCIA	COMUNE	SEZIONE	N.° ORDINE DEFINITIVO	LOCALITA'	COMPONENTE	RELAZ. PARENTELA C.M.O.F.	SESSO	PROVINCIA O STATO ESTERO	GIORNO MESE ANNO	STATO CIVILE	PROVINCIA O STATO ESTERO	COMUNE	TITOLO DI STUDIO	FRECCORSO REG. SCUOLA MATERIA	FRECCORSO PROF.	PROFESSIONE	POSIZIONE	DIPENDENTI	ATTIVITA' ECONOMICA	TIPO POSIZIONE SETTORE AT.ECON.	LUOGO DI LAVORO O DI STUDIO	ORARIO INIZIO TEMPO																																																																							
	PROVINCIA	COMUNE																				SEZIONE	N.° ORDINE DEFINITIVO	LOCALITA'	COMPONENTE	RELAZ. PARENTELA C.M.O.F.	SESSO	PROVINCIA O STATO ESTERO	GIORNO MESE ANNO	STATO CIVILE	PROVINCIA O STATO ESTERO	COMUNE	TITOLO DI STUDIO	FRECCORSO REG. SCUOLA MATERIA	FRECCORSO PROF.	PROFESSIONE	POSIZIONE	DIPENDENTI	ATTIVITA' ECONOMICA	TIPO POSIZIONE SETTORE AT.ECON.	LUOGO DI LAVORO O DI STUDIO	ORARIO INIZIO TEMPO																																																																										
	PROVINCIA	COMUNE																				SEZIONE	N.° ORDINE DEFINITIVO	LOCALITA'	COMPONENTE	RELAZ. PARENTELA C.M.O.F.	SESSO	PROVINCIA O STATO ESTERO	GIORNO MESE ANNO	STATO CIVILE	PROVINCIA O STATO ESTERO	COMUNE	TITOLO DI STUDIO	FRECCORSO REG. SCUOLA MATERIA	FRECCORSO PROF.	PROFESSIONE	POSIZIONE	DIPENDENTI	ATTIVITA' ECONOMICA	TIPO POSIZIONE SETTORE AT.ECON.	LUOGO DI LAVORO O DI STUDIO	ORARIO INIZIO TEMPO																																																																										
5 RECORD TEMPORANEAMENTE PRESENTI NELLE CONVIVENZE	DATI INDICATIVI		SPECIE DI CONVIVENZA	COMPONENTE	POSIZIONE COMPONENTE	SESSO	LUOGO DI NASCITA	DATA DI NASCITA	STATO CIVILE	CITTADINANZA	LUOGO DI PRESENZA	RESIDENZA 1976	ISTRUZIONE	CONDIZIONE	PROFESSIONE	POSIZIONE	DIPENDENTI	ATTIVITA' ECONOMICA	CONDIZIONE 1976	LUOGO DI LAVORO O DI STUDIO	ORARIO INIZIO TEMPO	TIPO RECORD 5	PROVINCIA	COMUNE	SEZIONE	N.° ORDINE DEFINITIVO	LOCALITA'	COMPONENTE	RELAZ. PARENTELA C.M.O.F.	SESSO	PROVINCIA O STATO ESTERO	GIORNO MESE ANNO	STATO CIVILE	PROVINCIA O STATO ESTERO	COMUNE	TITOLO DI STUDIO	FRECCORSO REG. SCUOLA MATERIA	FRECCORSO PROF.	PROFESSIONE	POSIZIONE	DIPENDENTI	ATTIVITA' ECONOMICA	TIPO POSIZIONE SETTORE AT.ECON.	LUOGO DI LAVORO O DI STUDIO	ORARIO INIZIO TEMPO																																																																							
	PROVINCIA	COMUNE																				SEZIONE	N.° ORDINE DEFINITIVO	LOCALITA'	COMPONENTE	RELAZ. PARENTELA C.M.O.F.	SESSO	PROVINCIA O STATO ESTERO	GIORNO MESE ANNO	STATO CIVILE	PROVINCIA O STATO ESTERO	COMUNE	TITOLO DI STUDIO	FRECCORSO REG. SCUOLA MATERIA	FRECCORSO PROF.	PROFESSIONE	POSIZIONE	DIPENDENTI	ATTIVITA' ECONOMICA	TIPO POSIZIONE SETTORE AT.ECON.	LUOGO DI LAVORO O DI STUDIO	ORARIO INIZIO TEMPO																																																																										
	PROVINCIA	COMUNE																				SEZIONE	N.° ORDINE DEFINITIVO	LOCALITA'	COMPONENTE	RELAZ. PARENTELA C.M.O.F.	SESSO	PROVINCIA O STATO ESTERO	GIORNO MESE ANNO	STATO CIVILE	PROVINCIA O STATO ESTERO	COMUNE	TITOLO DI STUDIO	FRECCORSO REG. SCUOLA MATERIA	FRECCORSO PROF.	PROFESSIONE	POSIZIONE	DIPENDENTI	ATTIVITA' ECONOMICA	TIPO POSIZIONE SETTORE AT.ECON.	LUOGO DI LAVORO O DI STUDIO	ORARIO INIZIO TEMPO																																																																										



ISTITUTO CENTRALE DI STATISTICA

# 12° CENSIMENTO GENERALE DELLA POPOLAZIONE

25 ottobre 1981

(Legge 18 dicembre 1980, n. 864)

## FOGLIO DI FAMIGLIA

A	Comune	NUMERO DI CODICE
	Provincia	
B	SEZIONE DI CENSIMENTO	
	N. ....	
C	NUMERO D'ORDINE	
	Provvisorio	Definitivo

D	FRAZIONE GEOGRAFICA	
	(letters)	(denominazione)

E	TIPO DI LOCALITÀ	
	Centro abitato 1 <input type="checkbox"/>	(denominazione)
	Nucleo abitato 2 <input type="checkbox"/>	(denominazione)
	Case sparse 3 <input type="checkbox"/>	(denominazione)

DATI RIASSUNTIVI DEL FOGLIO DI FAMIGLIA					
ABITAZIONE (Sez. I)	PERSONE DELLA FAMIGLIA (Sez. II)				PERSONE TEMPORANEAMENTE PRESENTI PRESSO LA FAMIGLIA (Sez. III)
	M	F	Totale	Temporaneamente assenti	
Abitazione occupata <input type="checkbox"/>					
Stanze <input type="text"/>					
Abitazione non occupata <input type="checkbox"/>					
Stanze <input type="text"/>					
Altro tipo di alloggio <input type="checkbox"/>					
Famiglia in coabitazione . . . . . <input type="checkbox"/>					
Famiglia senza abitazione . . . . . <input type="checkbox"/>					

Data ..... 1981

IL RILEVATORE

INDIRIZZO DELLA FAMIGLIA			
..... N. ....			
(via, piazza, località)			
Scala .....	Piano .....	Interno N. ....	Tel. ....

### AVVERTENZE

Il modello va compilato, con riferimento al 25 ottobre 1981, dal capo famiglia (cioè da colui che è ritenuto tale dalla famiglia) o, se ciò non fosse possibile, da un'altra persona della famiglia, nelle seguenti parti:

- « Elenco delle persone della famiglia »
- Sezione I - Notizie sull'abitazione: quesiti da ⑤ a ⑬
- Sezione II - Notizie sulle persone della famiglia. Per ciascuna di esse deve essere compilato un « foglio individuale » rispettando l'ordine secondo il quale sono indicate nell'« Elenco » alla pagina seguente
- Sezione III - Notizie sulle persone temporaneamente presenti presso la famiglia il 25 ottobre 1981
- « Notizie riassuntive sulla famiglia » (contenute nei tre « quadri » delle ultime due pagine)

Per le domande seguite da quadratino occorre barrare così  la risposta che fa al caso.

I riquadri in rosso non devono essere compilati dalla famiglia, ma dal rilevatore.

Le caselle in azzurro  non devono essere compilate.

Per facilitare la compilazione delle singole parti del « Foglio di famiglia », vengono forniti alcuni chiarimenti nella GUIDA inserita nel foglio stesso.

### OBBLIGHI DI DENUNCIA E SEGRETEZZA DEI DATI FORNITI COL PRESENTE FOGLIO

L'obbligo di fornire le notizie richieste con il presente foglio è stabilito dall'art. 7 della legge 18 dicembre 1980, n. 864. Coloro che non forniscono le notizie richieste, ovvero le forniscono scientemente errate o incomplete, sono passibili, ai sensi dell'art. 18 del R.D.L. 27 maggio 1929, n. 1285, convertito nella legge 21 dicembre 1929, n. 2238, con le modifiche di cui all'art. 3 della legge 12 luglio 1961, n. 603, di una sanzione amministrativa fino a L. 80.000 che, in caso di recidiva, può essere aumentata fino a L. 800.000, senza pregiudizio delle sanzioni fissate dal codice penale.

L'art. 19 del citato Decreto-Legge n. 1285 1929 e successive modifiche stabilisce inoltre: « Le notizie che si raccolgono in occasione di inchieste ordinate dall'Istituto centrale di statistica, direttamente o a mezzo di Enti delegati, sono vincolate al più scrupoloso segreto d'ufficio e non possono essere rese note, per nessun titolo, se non in forma collettiva, in modo che non se ne possa fare alcun riferimento individuale ».

Coloro che, per ragioni del proprio ufficio, essendo venuti a conoscenza di notizie di carattere personale, le comunicano ad altri o se ne servono per scopi privati, sono passibili di una sanzione amministrativa fino a L. 120.000 elevabile, in caso di recidiva, fino a L. 800.000, senza pregiudizio delle pene in cui fossero incorsi per reati previsti dal codice penale.

**ELENCO DELLE PERSONE DELLA FAMIGLIA**

N. d'ordine	COGNOME E NOME (scrivere in stampatello)	RELAZIONE DI PARENTELA O DI CONVIVENZA CON IL CAPO FAMIGLIA
1	2	3
1		capo famiglia
2		
3		
4		
5		
6		
7		
8		
9		
10		
11		
12		

Data ..... 1981

**IL CAPO FAMIGLIA**  
(o chi per esso)

Nell'elenco a fianco devono essere indicati, per ciascun componente della famiglia, cognome, nome e relazione di parentela o di convivenza con il capo famiglia.

Ai fini del censimento, per **famiglia** si intende un insieme di persone legate da vincoli di matrimonio, parentela, affinità, adozione, affiliazione, tutela o da vincoli affettivi, coabitanti ed aventi dimora abituale nello stesso Comune (**anche se non sono ancora iscritte nell'anagrafe della popolazione del Comune medesimo**), che normalmente provvedono al soddisfacimento dei loro bisogni mediante la messa in comune di tutto o parte del reddito di lavoro o patrimoniale da esse percepito.

Una famiglia può essere costituita anche di una sola persona che provvede in tutto o in parte con i propri mezzi di sussistenza al soddisfacimento dei bisogni individuali.

Sono considerate facenti parte della famiglia, come membri aggregati di essa, anche le persone che, a qualsiasi titolo, convivono abitualmente con la famiglia stessa.

Nell'elencare le singole persone della famiglia, deve essere scrupolosamente osservato il seguente ordine:

- capo famiglia ;
- coniuge ;
- figli non sposati (in ordine decrescente di età) ;
- figli sposati e loro familiari ;
- altri parenti o affini del capo famiglia (Indicare a seconda dei casi : padre, fratello, suocero, zio, nipote, cognato, ecc.) ;
- altre persone conviventi ;
- addetti ai servizi della famiglia.

Per le donne coniugate o vedove scrivere prima il cognome da nubile, poi il nome ed infine il cognome del marito preceduto da « in » per le coniugate e « ved. » per le vedove.

**Non devono essere elencate le persone temporaneamente presenti presso la famiglia ; ad esse è riservata infatti la Sezione III.**

# Sezione I - NOTIZIE SULL'ABITAZIONE

(da compilarsi a cura del rilevatore)

<p><b>1 SPECIE DI ALLOGGIO</b></p> <p>1.1 Abitazione occupata . . . 1 <input type="checkbox"/></p> <p>1.2 Altro tipo di alloggio :</p> <ul style="list-style-type: none"> <li>- alloggio precario per le famiglie terremotate . . . 2 <input type="checkbox"/></li> <li>- altro . . . . . 3 <input type="checkbox"/></li> </ul> <p>1.3 Abitazione non occupata :</p> <ul style="list-style-type: none"> <li>- disponibile per la vendita o l'affitto . . . 4 <input type="checkbox"/></li> <li>- utilizzabile per vacanza . . . 5 <input type="checkbox"/></li> <li>- utilizzabile per lavoro . . . 6 <input type="checkbox"/></li> <li>- per altri motivi . . . . . 7 <input type="checkbox"/></li> </ul> <p>QUALORA NELL'ABITAZIONE O NELL'ALTRO TIPO DI ALLOGGIO COABITINO PIÙ FAMIGLIE INDICARE IL NUMERO D'ORDINE DEL FOGLIO O DEI FOGLI CON I QUALI SONO STATE CENSITE</p> <table border="1" style="width: 100%; border-collapse: collapse; margin-top: 5px;"> <thead> <tr> <th colspan="2" style="text-align: center;">NUMERO D'ORDINE</th> </tr> <tr> <th style="width: 50%;">Provvisorio</th> <th style="width: 50%;">Definitivo</th> </tr> </thead> <tbody> <tr> <td style="height: 20px;"> </td> <td style="height: 20px;"> </td> </tr> <tr> <td style="height: 20px;"> </td> <td style="height: 20px;"> </td> </tr> <tr> <td style="height: 20px;"> </td> <td style="height: 20px;"> </td> </tr> </tbody> </table>	NUMERO D'ORDINE		Provvisorio	Definitivo							<p><b>2 CARATTERISTICHE DEL FABBRICATO IN CUI È SITUATA L'ABITAZIONE</b></p> <p>2.1 Tipo di fabbricato:</p> <ul style="list-style-type: none"> <li>- utilizzato esclusivamente ad uso abitativo . . . 1 <input type="checkbox"/></li> <li>- utilizzato prevalentemente ad uso abitativo . . . 2 <input type="checkbox"/></li> <li>- utilizzato prevalentemente ad uso non abitativo . . . 3 <input type="checkbox"/></li> <li>- rurale . . . . . 4 <input type="checkbox"/></li> </ul> <p>2.2 Indicare se il fabbricato è completamente separato da altre costruzioni:      1 <input type="checkbox"/> si      2 <input type="checkbox"/> no</p> <p>2.3 Tipo di costruzione :</p> <p>a) cemento armato</p> <ul style="list-style-type: none"> <li>- a piano terra aperto . . . . . 1 <input type="checkbox"/></li> <li>- a piano terra chiuso con muratura . . . . . 2 <input type="checkbox"/></li> </ul> <p>b) altro tipo . . . . . 3 <input type="checkbox"/></p> <p>c) non individuato . . . . . 4 <input type="checkbox"/></p> <p>2.4 Numero delle abitazioni del fabbricato (comprese le abitazioni non occupate) :</p> <ul style="list-style-type: none"> <li>- 1 abitazione . . . . . 1 <input type="checkbox"/></li> <li>- 2 abitazioni . . . . . 2 <input type="checkbox"/></li> <li>- da 3 a 8 abitazioni . . . . . 3 <input type="checkbox"/></li> <li>- da 9 a 15 abitazioni . . . . . 4 <input type="checkbox"/></li> <li>- da 16 a 30 abitazioni . . . . . 5 <input type="checkbox"/></li> <li>- 31 abitazioni e più . . . . . 6 <input type="checkbox"/></li> </ul>	<p><b>3 PIANO IN CUI È SITUATA L'ABITAZIONE</b></p> <div style="border: 1px solid black; width: 50px; height: 20px; margin: 0 auto;"></div> <p><b>4 PROPRIETARIO DELL'ABITAZIONE</b></p> <ul style="list-style-type: none"> <li>- Persona fisica . . . . . 1 <input type="checkbox"/></li> <li>- Impresa bancaria o assicuratrice . . . . . 2 <input type="checkbox"/></li> <li>- Altra Impresa (di costruzioni, immobiliare, industriale, commerciale, ecc.) . . . . . 3 <input type="checkbox"/></li> <li>- Cooperativa edilizia di abitazione:</li> <ul style="list-style-type: none"> <li>- a proprietà individuale . . . . . 4 <input type="checkbox"/></li> <li>- a proprietà indivisa . . . . . 5 <input type="checkbox"/></li> </ul> <li>- Stato, Regione, Provincia, Comune . . . . . 6 <input type="checkbox"/></li> <li>- Enti previdenziali (INPS, INPDAl, ecc.) . . . . . 7 <input type="checkbox"/></li> <li>- Istituto Autonomo Case Popolari (I.A.C.P.) . . . . . 8 <input type="checkbox"/></li> <li>- Altro . . . . . 9 <input type="checkbox"/></li> </ul>
NUMERO D'ORDINE												
Provvisorio	Definitivo											

<p><b>5 TITOLO DI GODIMENTO</b></p> <ul style="list-style-type: none"> <li>- Proprietà, usufrutto o riscatto . . . . . 1 <input type="checkbox"/></li> <li>- Affitto o subaffitto . . . . . 2 <input type="checkbox"/></li> <li>- Altro titolo . . . . . 3 <input type="checkbox"/></li> </ul>	<p><b>9 ACQUA POTABILE</b></p> <p>Indicare se l'abitazione:</p> <p>a) dispone di acqua corrente potabile di acquedotto:</p> <ul style="list-style-type: none"> <li>- nell'interno dell'abitazione . . . 1 <input type="checkbox"/></li> <li>- fuori dell'abitazione . . . 2 <input type="checkbox"/></li> </ul> <p>b) dispone di acqua potabile di pozzo o cisterna . . . 3 <input type="checkbox"/></p> <p>c) non dispone di acqua potabile (né di acquedotto, né di pozzo o cisterna) . . . . . 4 <input type="checkbox"/></p>	<p><b>12 ELETTRICITÀ</b></p> <p>Indicare se l'abitazione dispone di elettricità:</p> <p style="text-align: right;">1 <input type="checkbox"/> si      2 <input type="checkbox"/> no</p>
<p><b>6 EPOCA DI COSTRUZIONE O DI RICOSTRUZIONE</b></p> <ul style="list-style-type: none"> <li>- prima del 1919 . . . . . 1 <input type="checkbox"/></li> <li>- tra il 1919 e il 1945 . . . . . 2 <input type="checkbox"/></li> <li>- tra il 1946 e il 1960 . . . . . 3 <input type="checkbox"/></li> <li>- tra il 1961 e il 1971 . . . . . 4 <input type="checkbox"/></li> <li>- tra il 1972 e il 1975 . . . . . 5 <input type="checkbox"/></li> <li>- tra il 1976 e il 1980 . . . . . 6 <input type="checkbox"/></li> <li>- dopo il 1980 . . . . . 7 <input type="checkbox"/></li> </ul>	<p><b>10 GABINETTO (W.C.)</b></p> <p>10.1 Indicare se l'abitazione:</p> <p>a) dispone di gabinetto nell'interno dell'abitazione:</p> <ul style="list-style-type: none"> <li>- uno . . . . . 1 <input type="checkbox"/></li> <li>- due o più . . . . . 2 <input type="checkbox"/></li> </ul> <p>b) dispone di gabinetto fuori dell'abitazione . . . 3 <input type="checkbox"/></p> <p>c) non dispone di gabinetto . . . . . 4 <input type="checkbox"/></p> <p>10.2 Se l'abitazione dispone di gabinetto, indicare se è fornito di impianto (cassetta, vaschetta, ecc.) per lo scarico dell'acqua:</p> <p style="text-align: right;">1 <input type="checkbox"/> si      2 <input type="checkbox"/> no</p>	<p><b>13 RISCALDAMENTO</b></p> <p>13.1 Indicare se l'abitazione:</p> <p>a) dispone di riscaldamento:</p> <ul style="list-style-type: none"> <li>- fornito da impianto fisso centrale o autonomo . . . 1 <input type="checkbox"/></li> <li>- fornito solo da apparecchi singoli (stufe, caminetti) che consentano il riscaldamento di tutte o della maggior parte delle stanze . . . . . 2 <input type="checkbox"/></li> </ul> <p>b) non dispone di impianto di riscaldamento né viene riscaldata con apparecchi singoli . . . . . 3 <input type="checkbox"/></p> <p>13.2 Tipo di combustibile o di energia prevalentemente usato:</p> <div style="border: 1px solid black; padding: 5px; margin: 5px 0; text-align: center; font-size: small;">                 rispondere solo per le abitazioni occupate             </div> <ul style="list-style-type: none"> <li>- combustibili liquidi (olio combustibile, gasolio, ecc.) . . . 1 <input type="checkbox"/></li> <li>- combustibili solidi (carbone, legna, ecc.) . . . 2 <input type="checkbox"/></li> <li>- combustibili gassosi (gas di città, metano, ecc.) . . . 3 <input type="checkbox"/></li> <li>- energia elettrica . . . . . 4 <input type="checkbox"/></li> <li>- altro . . . . . 5 <input type="checkbox"/></li> </ul>
<p><b>7 STANZE</b></p> <ul style="list-style-type: none"> <li>- Stanze adibite ad abitazione o promiscuamente anche ad altro uso . . . . . N. <input style="width: 40px;" type="text"/></li> <li>- Cucina (se ha caratteristiche di stanza) . . . . . N. <input style="width: 40px;" type="text"/></li> <li>- Stanze adibite esclusivamente ad altro uso (ufficio, studio professionale, laboratorio, ecc.) . . . . . N. <input style="width: 40px;" type="text"/></li> </ul>	<p><b>11 BAGNO</b></p> <p>Indicare se l'abitazione dispone di bagno (vasca e/o doccia):</p> <p style="text-align: right;">1 <input type="checkbox"/> si      2 <input type="checkbox"/> no</p>	
<p><b>8 SUPERFICIE</b></p> <p>Indicare la superficie in metri quadrati: (interi, senza decimali)</p> <div style="border: 1px solid black; width: 100px; height: 20px; margin: 0 auto;"></div>		

Sezione II - NOTIZIE SULLE  
FOGLIO INDIVIDUALE

**1** RELAZIONE DI PARENTELA O DI CONVIVENZA  
CON IL CAPO FAMIGLIA

ai fini del censimento per capo famiglia si  
intende chi è considerato tale dalla famiglia

- Capo famiglia . . . . . 1
- Coniuge (marito, moglie) . . . . . 2
- Figlio (figliastro, figlio adottivo) . . . . . 3
- Genitore (padre, madre) . . . . . 4
- Suocero/a . . . . . 5
- Genero, nuora . . . . . 6
- Altro parente o affine . . . . . 7
- Altra persona convivente . . . . . 8
- Addetto ai servizi della famiglia (domestico,  
collaboratore familiare, ecc.) . . . . . 9

**2** SESSO

- Maschio 1
- Femmina 2

**3** LUOGO DI NASCITA

- Nel Comune di attuale dimora abituale (resi-  
denza) . . . . . 1
- In altro Comune  
.....  
(specificare il Comune) . . . . . 2
- .....  
(specificare la Provincia) . . . . . 3
- All'estero  
.....  
(specificare lo Stato estero) . . . . . 3

**4** DATA DI NASCITA

.....  
giorno                      mese                      anno

**5** STATO CIVILE

- Celibe o nubile . . . . . 1
- Coniugato . . . . . 2
- Vedovo . . . . . 3
- Separato legalmente . . . . . 4
- Divorziato . . . . . 5

**6** CITTADINANZA

- Italiana . . . . . 01
- Straniera  
.....  
(specificare) . . . . .
- Nessuna (apolide) . . . . . 99

**7** LUOGO DI PRESENZA ALLA DATA DEL CENSIMENTO

7.1 Indicare se alla data del censimento la persona era presente  
nel Comune di dimora abituale (residenza):

1  si       no

Precisare se la persona, pur essendo presente alla data del cen-  
simento nello stesso Comune di residenza, era eventualmente:

- ricoverata in un istituto di cura pubblico o pri-  
vato (ospedale, clinica, ecc.) . . . . . 2
- in altro luogo (convitto, caserma e simili) . . . . . 3

7.2 Se alla data del censimento la persona era temporaneamente  
assente dal Comune di dimora abituale (residenza) Indicare:

- a) se si trovava:  
— in altro Comune  
.....  
(specificare il Comune) . . . . . 4
- .....  
(specificare la Provincia) . . . . . 5
- all'estero  
.....  
(specificare lo Stato estero; per i membri di equi-  
paggio indicare « imbarcato »)

- b) il motivo della temporanea assenza:  
— lavoro . . . . . 1
- seguire familiari assenti  
per motivi di lavoro . . . . . 2
- studio . . . . . 3
- ricovero in istituto di cura pubblico  
o privato (ospedale, clinica, ecc.) . . . . . 4
- altro (turismo, servizio di leva, ecc.) . . . . . 5

**8** LUOGO DI DIMORA ABITUALE (RESIDENZA) NEL-  
L'OTTOBRE 1976

rispondere solo se la persona è nata prima del 24 ottobre 1976

- Nel Comune di attuale dimora abituale (residenza) 6
- In altro Comune  
.....  
(specificare il Comune) . . . . .
- .....  
(specificare la Provincia) . . . . .
- All'estero  
.....  
(specificare lo Stato estero) . . . . .

**9** ISTRUZIONE

rispondere solo se la persona è nata prima del 24 ottobre 1976

- 9.1 Indicare il titolo di studio più elevato conseguito:  
— laurea  
.....  
(specificare) . . . . .
- diploma  
.....  
(specificare) . . . . .
- licenza di scuola media inferiore . . . . . 60
- licenza elementare . . . . . 70

9.2 Se non ha titoli di studio, indicare  
se sa leggere e scrivere:      80  si      90  no

- 9.3 Indicare se frequenta:  
a) un corso regolare di studi (scuola elementare,  
media o secondaria superiore, università) 1  si      2  no
- b) la scuola materna      1  si      2  no

9.4 Indicare se frequenta un corso  
di formazione professionale (\*):      1  si      2  no

(\*) Per corso di formazione professionale si intende un corso che abbia  
tutti i seguenti requisiti: 1) durata non inferiore a tre mesi; 2) ri-  
lascio di un attestato; 3) utilizzazione per migliorare o adegua-  
re la capacità professionale.

# PERSONE DELLA FAMIGLIA

## DELLA PERSONA N.

### 10 CONDIZIONE PROFESSIONALE O NON PROFESSIONALE NELLA SETTIMANA PRECEDENTE LA DATA DEL CENSIMENTO

rispondere solo se la persona è nata prima del 24 ottobre 1967

#### 10.1 Indicare se la persona è:

- occupata . . . . . 1
- disoccupata alla ricerca di nuova occupazione . . . . . 2
- in cerca di prima occupazione . . . . . 3
- casalinga . . . . . 4
- studente . . . . . 5
- ritirata dal lavoro . . . . . 6
- in servizio di leva . . . . . 7
- in altra condizione . . . . . 8

#### 10.2 Indipendentemente dalla risposta fornita al punto 10.1, indicare le ore lavorate nella settimana presso un datore di lavoro o nell'azienda familiare. . . . . N.

Se la persona è occupata o disoccupata rispondere ai punti 10.3, 10.4, 10.5 indicando:

#### 10.3 La professione, arte o mestiere, esercitata:

(specificare)

#### 10.4 In quale modo esercita la professione, arte o mestiere:

##### a) ALLE DIPENDENZE, COME:

- dirigente . . . . . 01
- appartenente alla carriera direttiva . . . . . 02
- impiegato . . . . . 03
- appartenente alle categorie speciali (intermedi) . . . . . 04
- capo operaio . . . . . 05
- operaio specializzato o qualificato 06
- operaio comune (manovale, bracciante agricolo, ecc.) . . . . . 07
- altro lavoratore dipendente (uscieri, guardiano, bidello, ecc.) . . . . . 08
- apprendista . . . . . 09
- lavorante a domicilio per conto di imprese . . . . . 10
- graduato o militare di carriera delle FF.AA., o figura similare dei corpi di polizia e sicurezza interna . . . . . 11

##### b) IN CONTO PROPRIO, COME:

- imprenditore . . . . . 12
- libero professionista . . . . . 13
- lavoratore in proprio (coltivatore diretto, mezzadro, esercente di negozio, artigiano, ecc.) 14
- coadiuvante . . . . . 15

Ha lavoratori retribuiti o apprendisti alle proprie dipendenze? 1  si 2  no

#### 10.5 Qual'è l'attività principale (o unica) dello stabilimento, azienda agricola, negozio, ufficio, ente, ecc., presso cui lavora:

(specificare)

### 11 CONDIZIONE PROFESSIONALE O NON PROFESSIONALE NELL'OTTOBRE 1976

rispondere solo se la persona è nata prima del 24 ottobre 1967

#### 11.1 Indicare se la persona era:

- occupata . . . . . 1
- disoccupata alla ricerca di nuova occupazione . . . . . 2
- in cerca di prima occupazione . . . . . 3
- casalinga . . . . . 4
- studente . . . . . 5
- in altra condizione . . . . . 6

#### 11.2 Se la persona era occupata indicare:

- a) se lavorava: — alle dipendenze . . . . . 1   
— in conto proprio . . . . . 2
- b) in quale settore:
- agricoltura, foreste, pesca . . . . . 1
  - industria . . . . . 2
  - commercio . . . . . 3
  - altre attività . . . . . 4

### 12 LUOGO DI STUDIO O DI LAVORO, TEMPO IMPIEGATO E MEZZO UTILIZZATO PER GLI SPOSTAMENTI

#### 12.1 Indicare la denominazione e l'indirizzo del luogo di studio o di lavoro:

(denominazione)

(indirizzo: via, piazza, numero civico, località)

(Comune e Provincia o Stato estero)

#### 12.2 Indicare se la persona rientra giornalmente dal luogo di studio o di lavoro nella sua dimora abituale:

1  si 2  no

#### 12.3 In caso di risposta affermativa, se la persona si è recata mercoledì ultimo scorso al luogo di studio o di lavoro precisato al punto 12.1, indicare:

- a) in quale delle seguenti fasce orarie hanno avuto inizio le lezioni o il lavoro:
- 7,15 - 7,44 . . . . . 1
  - 7,45 - 8,14 . . . . . 2
  - 8,15 - 8,44 . . . . . 3
  - 8,45 - 9,15 . . . . . 4
  - altro orario . . . . . 5
- b) se si è recata più di una volta al luogo di studio o di lavoro . . . . . 1  si 2  no
- c) il tempo impiegato per recarsi una sola volta (solo andata) da casa al luogo di studio o di lavoro:
- fino a 15 minuti . . . . . 1
  - da 16 a 30 minuti . . . . . 2
  - da 31 a 60 minuti . . . . . 3
  - oltre 60 minuti . . . . . 4
- d) il mezzo di trasporto utilizzato per compiere il tratto più lungo (in termini di distanza e non di tempo) del tragitto casa/luogo di studio o di lavoro:
- nessun mezzo (a piedi) 1
  - ferrovia, tram, metropolitana o altro mezzo pubblico (es.: funicolare) su rotaia. 2
  - autobus, filobus, corriera o altro mezzo pubblico (es.: taxi) su gomma . . . . . 3
  - autobus aziendale o scolastico . . . . . 4
  - auto privata (come conducente) . . . . . 5
  - auto privata (come trasportato) . . . . . 6
  - motocicletta, ciclomotore, scooter (come conducente o trasportato) . . . . . 7
  - altro mezzo (bicicletta, battello, funivia, ecc.) . . . . . 8

**Sezione III - NOTIZIE SULLE PERSONE  
TEMPORANEAMENTE PRESENTI PRESSO LA FAMIGLIA  
IL 25 OTTOBRE 1981**

PERSONA N. 1	PERSONA N. 2	PERSONA N. 3
<b>① SESSO</b> — Maschio . . . . . 1 <input type="checkbox"/> — Femmina . . . . . 2 <input type="checkbox"/>	<b>① SESSO</b> — Maschio . . . . . 1 <input type="checkbox"/> — Femmina . . . . . 2 <input type="checkbox"/>	<b>① SESSO</b> — Maschio . . . . . 1 <input type="checkbox"/> — Femmina . . . . . 2 <input type="checkbox"/>
<b>② DATA DI NASCITA</b> _____ <small>(giorno)                      (mese)                      (anno)</small>	<b>② DATA DI NASCITA</b> _____ <small>(giorno)                      (mese)                      (anno)</small>	<b>② DATA DI NASCITA</b> _____ <small>(giorno)                      (mese)                      (anno)</small>
<b>③ STATO CIVILE</b> — Celibe o nubile . 1 <input type="checkbox"/> — Coniugato . . . . . 2 <input type="checkbox"/> — Vedovo . . . . . 3 <input type="checkbox"/> — Separato legalmente . . . 4 <input type="checkbox"/> — Divorziato . . . . . 5 <input type="checkbox"/>	<b>③ STATO CIVILE</b> — Celibe o nubile . 1 <input type="checkbox"/> — Coniugato . . . . . 2 <input type="checkbox"/> — Vedovo . . . . . 3 <input type="checkbox"/> — Separato legalmente . . . 4 <input type="checkbox"/> — Divorziato . . . . . 5 <input type="checkbox"/>	<b>③ STATO CIVILE</b> — Celibe o nubile . 1 <input type="checkbox"/> — Coniugato . . . . . 2 <input type="checkbox"/> — Vedovo . . . . . 3 <input type="checkbox"/> — Separato legalmente . . . 4 <input type="checkbox"/> — Divorziato . . . . . 5 <input type="checkbox"/>
<b>④ CITTADINANZA</b> — Italiana . . . . . 01 <input type="checkbox"/> — Straniera _____ <small>(specificare)</small> — Nessuna (apolide) . . . . . 99 <input type="checkbox"/>	<b>④ CITTADINANZA</b> — Italiana . . . . . 01 <input type="checkbox"/> — Straniera _____ <small>(specificare)</small> — Nessuna (apolide) . . . . . 99 <input type="checkbox"/>	<b>④ CITTADINANZA</b> — Italiana . . . . . 01 <input type="checkbox"/> — Straniera _____ <small>(specificare)</small> — Nessuna (apolide) . . . . . 99 <input type="checkbox"/>
<b>⑤ MOTIVO DELLA TEMPORANEA PRESENZA</b> — Lavoro . . . . . 1 <input type="checkbox"/> — Altro . . . . . 2 <input type="checkbox"/>	<b>⑤ MOTIVO DELLA TEMPORANEA PRESENZA</b> — Lavoro . . . . . 1 <input type="checkbox"/> — Altro . . . . . 2 <input type="checkbox"/>	<b>⑤ MOTIVO DELLA TEMPORANEA PRESENZA</b> — Lavoro . . . . . 1 <input type="checkbox"/> — Altro . . . . . 2 <input type="checkbox"/>



