

12°

censimento generale
della popolazione

25 ottobre 1981

Volume II

**dati sulle caratteristiche strutturali
della popolazione e delle abitazioni**

Tomo 2 - Fascicoli regionali

7 - LIGURIA

ISTITUTO CENTRALE DI STATISTICA	
UFF. REGIONALE per la CAMPANIA	
BIBLIOTECA	
Prot. <u>182</u>	Fos. _____
Napoli <u>9</u>	<u>19</u> <u>15</u>



istat

Istituto Centrale di Statistica

indice

Tabelle sinottiche

Caratteri considerati nelle tavole da 1 a 31	pag.	XII
Caratteri considerati nelle tavole da 32 a 48	»	XIV

Introduzione

1. Premessa	»	XVII
2. Definizioni	»	XVIII
Famiglia (pag. XVIII) - Convivenza (pag. XIX) - Popolazione residente (pag. XX) - Popolazione presente (pag. XX) - Età (pag. XX) - Grado di istruzione (pag. XXI) - Condizione professionale o non professionale (pag. XXI) - Professione (pag. XXIII) - Posizione nella professione (pag. XXIII) - Ramo di attività economica (pag. XXV) - Abitazione, stanza, altro tipo di alloggio (pag. XXVI) - Fabbricato (pag. XXVII)		
3. Avvertenze alle tavole	»	XXVII
4. Diffusione dei dati	»	XXIX
5. Qualità dei dati	»	XXIX

A — Riepilogo regionale dei dati provinciali

Tavola 1	— Popolazione residente per singolo anno di età, sesso e stato civile	pag.	2
Tavola 2	— Popolazione presente per singolo anno di età, sesso e stato civile	»	4
Tavola 3	— Popolazione residente per sesso, classe di età e luogo di nascita	»	6
Tavola 4	— Popolazione residente in età da 6 anni in poi per grado di istruzione, sesso, classe di età, condizione professionale o non professionale	»	7
Tavola 5	— Popolazione residente attiva e non attiva per sesso e classe di età, attiva per ramo di attività economica e posizione nella professione; non attiva per condizione non professionale	»	8
Tavola 6	— Popolazione residente attiva e non attiva per sesso e stato civile; attiva per ramo di attività economica e posizione nella professione; non attiva per condizione non professionale	»	10
Tavola 7	— Popolazione residente attiva in condizione professionale per sesso, posizione nella professione, ramo e classe di attività economica	»	12
Tavola 8	— Popolazione residente attiva in condizione professionale per sesso e professione	»	14
Tavola 9	— Popolazione residente attiva in condizione professionale per sesso e categoria socio-professionale	»	18
Tavola 10	— Popolazione residente occupata per ramo di attività economica, ore lavorate e posizione nella professione	»	19
Tavola 11	— Popolazione residente in età da 14 anni in poi non occupata, per sesso e numero di ore lavorate	»	19
Tavola 12	— Popolazione residente in età da 19 anni in poi per sesso, luogo di residenza nel 1976, condizione nel 1976 e nel 1981	»	20
Tavola 13	— Stranieri residenti per classe di età e sesso; condizione professionale per settore di attività economica e posizione nella professione; condizione non professionale	»	22
Tavola 14	— Famiglie residenti per ampiezza e tipo della famiglia	»	23
Tavola 15	— Famiglie residenti con almeno un nucleo familiare, per tipo del nucleo e ampiezza della famiglia	»	24
Tavola 16	— Famiglie residenti per tipo di famiglia e di componenti	»	24

Tavola 17 — Famiglie residenti per ampiezza, stato civile, classe di età e sesso del capo famiglia di censimento		
A — Totale	pag.	25
B — Maschi	»	26
C — Femmine	»	27
 Tavola 18 — Famiglie residenti per condizione professionale o non professionale dei componenti e condizione del capo famiglia di censimento	»	28
 Tavola 19 — Famiglie residenti per ampiezza e numero di componenti (occupati, in età inferiore a 6 anni, in età di 60 anni e più, in età di 75 anni e più)	»	28
 Tavola 20 — Famiglie residenti per ampiezza e specie di alloggio in cui dimorano	»	29
 Tavola 21 — Famiglie residenti per tipo della famiglia e numero di figli conviventi	»	30
 Tavola 22 — Convivenze e componenti permanenti, attivi e non attivi, per specie della convivenza	»	30
 Tavola 23 — Convivenze secondo il numero di componenti presenti per sesso e specie della convivenza	»	30
 Tavola 24 — Abitazioni occupate per numero di occupanti, numero di stanze e titolo di godimento	»	32
 Tavola 25 — Abitazioni occupate per numero di stanze, numero di famiglie, figura giuridica del proprietario, epoca di costruzione e titolo di godimento, numero di servizi installati	»	34
 Tavola 26 — Abitazioni occupate per tipo di fabbricato, numero di stanze, epoca di costruzione, servizi installati	»	36
 Tavola 27 — Abitazioni occupate per servizi installati, numero di occupanti, numero di stanze, titolo di godimento, figura giuridica del proprietario ed epoca di costruzione	»	38
 Tavola 28 — Abitazioni occupate per numero di stanze e numero dei componenti delle famiglie secondo la condizione occupazionale	»	40
 Tavola 29 — Abitazioni non occupate per numero di stanze, motivo della non occupazione, tipo di fabbricato, figura giuridica del proprietario ed epoca di costruzione	»	42
 Tavola 30 — Occupati per settore di attività economica, luogo di lavoro, tempo impiegato e mezzo utilizzato		
A — Agricoltura, caccia, foreste e pesca	»	43
B — Industrie	»	44
C — Altre attività	»	45
D — Totale	»	46
 Tavola 31 — Studenti per luogo di studio, tempo impiegato e mezzo utilizzato	»	47

B - Dati regionali

Tavola 32	— Popolazione residente e presente per anno di nascita, età, sesso e stato civile	pag.	50
Tavola 33	— Popolazione residente in età da 6 anni in poi per sesso, classe di età e grado di istruzione	»	60
Tavola 34	— Popolazione residente attiva e non attiva per sesso, classe di età e grado di istruzione; attiva per settore di attività economica, non attiva per condizione non professionale	»	62
Tavola 35	— Popolazione residente attiva in condizione professionale, per sesso, ramo di attività economica, posizione nella professione e grado di istruzione	»	64
Tavola 36	— Popolazione residente disoccupata per sesso, classe di età, settore di attività economica e grado di istruzione	»	74
Tavola 37	— Popolazione residente in cerca di prima occupazione per sesso, classe di età e grado di istruzione	»	75
Tavola 38	— Popolazione residente attiva in condizione professionale per sesso, singolo anno di età e ramo di attività economica		
	A — Totale	»	76
	B — Maschi	»	78
	C — Femmine	»	80
Tavola 39	— Popolazione residente in condizione non professionale per sesso e singolo anno di età	»	82
Tavola 40	— Popolazione residente attiva in condizione professionale per singolo anno di età, settore di attività economica e posizione nella professione	»	84
Tavola 41	— Popolazione residente attiva in condizione professionale per sesso, ramo, classe, sottoclasse e categoria di attività economica	»	86
Tavola 42	— Popolazione residente attiva in condizione professionale per sesso, ramo di attività economica, gruppo e classe di professione		
	A — Totale	»	94
	B — Maschi	»	96
Tavola 43	— Popolazione residente attiva in condizione professionale per grado di istruzione, gruppo e classe di professione	»	98
Tavola 44	— Popolazione residente in età da 19 anni in poi per sesso, classe di età, condizione nel 1976 e nel 1981	»	100
Tavola 45	— Popolazione residente in età da 19 anni in poi per sesso, condizione professionale e posizione nella professione, condizione non professionale nel 1976 e nel 1981	»	102
Tavola 46	— Popolazione residente in età da 5 anni in poi per sesso, classe di età e luogo di residenza nell'ottobre 1976	»	104
Tavola 47	— Stranieri residenti in età da 5 anni in poi per sesso, classe di età e luogo di residenza nell'ottobre 1976	»	106
Tavola 48	— Popolazione residente per sesso, luogo di nascita, condizione professionale e posizione nella professione, condizione non professionale	»	108


Appendice

A — Tipologia completa delle famiglie


B — Categorie socio-professionali secondo la professione e la posizione nella professione


Tracciati records

Fac simile del *Foglio di famiglia*



**tabelle
sinottiche**





introduzione

1. — PREMESSA

Il 12° Censimento generale della popolazione e il Censimento generale delle abitazioni sono stati effettuati con riferimento alla data del 25 ottobre 1981, in attuazione della legge 18 dicembre 1980, n. 864 e del relativo regolamento di esecuzione (D.P.R. 28 settembre 1981, n. 542).

Il piano della rilevazione è stato predisposto sulla base delle proposte formulate da un'apposita Commissione di studio istituita presso l'Istituto Centrale di Statistica della quale hanno fatto parte docenti universitari e rappresentanti di Amministrazioni Pubbliche, nonché di vari Enti interessati all'utilizzazione dei dati censuari.

Il piano di pubblicazione, modificato rispetto al 1971, in particolare, per quanto riguarda la disponibilità dei risultati in funzione delle diverse aggregazioni territoriali, si articola nel modo seguente:

Volume I — **Primi risultati provinciali e comunali sulla popolazione e sulle abitazioni (Dati provvisori)** (Maggio 1982)

Volume II — **Dati sulle caratteristiche strutturali della popolazione e delle abitazioni**
Tomo 1 — Fascicoli provinciali (95 fascicoli)
Tomo 2 — Fascicoli regionali (20 fascicoli)
Tomo 3 — Fascicolo nazionale

Volume III — **Popolazione delle frazioni geografiche e delle località abitate dei Comuni** (20 fascicoli regionali e 1 fascicolo nazionale)

Volume IV — **Atti del censimento.**

Un apposito volume riporta i dati sulla popolazione residente legale dei singoli Comuni, un altro infine sarà dedicato ad una relazione illustrativa ed interpretativa dei risultati censuari.

Il presente fascicolo consta di 48 tavole:

- A — *Tavole da 1 a 31*: contengono i dati, riepilogati a livello regionale, analoghi a quelli riportati nelle corrispondenti tavole provinciali del volume II, tomo 1;
- B — *Tavole da 32 a 48*: contengono dati elaborati a livello regionale.

Qui di seguito vengono riportate ed illustrate le definizioni dei caratteri ai quali si riferiscono i dati contenuti nel fascicolo; allo scopo di assicurare una esatta interpretazione dei dati stessi vengono inoltre fornite avvertenze specifiche per alcune tavole, nonché talune indicazioni sugli ulteriori canali di accesso all'informazione censuaria e sulla qualità dei risultati.

Per una più completa conoscenza delle modalità tecniche seguite per l'esecuzione del censimento, vedasi il fascicolo dell'Istituto Centrale di Statistica - 12° Censimento della popolazione e 6° Censimento dell'industria, del commercio, dei servizi e dell'artigianato, 25-26 ottobre 1981, *Disposizioni e istruzioni per gli Organi periferici*, Roma 1981.

2. — DEFINIZIONI

FAMIGLIA

Ai fini del censimento, per famiglia s'intende un insieme di persone legate da vincoli di matrimonio, parentela, affinità, adozione, affiliazione, tutela o da vincoli affettivi, coabitanti ed aventi dimora abituale nello stesso Comune, che normalmente provvedono al soddisfacimento dei loro bisogni mediante la messa in comune di tutto o parte del reddito di lavoro o patrimoniale da esse percepito.

Una famiglia può essere costituita anche di una sola persona la quale provvede in tutto o in parte con i propri mezzi di sussistenza al soddisfacimento dei bisogni individuali.

Sono considerate facenti parte della famiglia, come membri aggregati di essa, anche le persone addette ai servizi domestici, nonché le altre persone che, a qualsiasi titolo, convivono abitualmente con la famiglia stessa.

Ai fini del censimento, si considera **capo famiglia** colui che è ritenuto tale dalla famiglia. Questa definizione differisce da quella utilizzata nei censimenti del 1961 e 1971 a seguito delle innovazioni legislative in materia di diritto di famiglia.

Per la classificazione delle famiglie è stata adottata, analogamente agli spogli effettuati in occasione dei censimenti del 1961 e 1971, la seguente tipologia:

- Famiglie di Tipo A, *se composte di solo capo famiglia* (con o senza membri aggregati);
- Famiglie di Tipo B, *se composte di capo famiglia e coniuge* (con o senza membri aggregati);

- Famiglie di Tipo C, *se composte di capo famiglia, coniuge e figli* (con o senza membri aggregati). Sono considerate di tipo C anche le famiglie in cui manca il coniuge, cioè composte di capo famiglia e figli (con o senza membri aggregati);
- Famiglie di Tipo D, *se composte di capo famiglia, coniuge, figli, ascendenti e/o altri parenti* (con o senza membri aggregati). Sono considerate di tipo D anche le famiglie composte di: capo famiglia, figli, ascendenti e/o altri parenti; capo famiglia, coniuge, ascendenti e/o altri parenti; capo famiglia, ascendenti e/o altri parenti.

Per una migliore conoscenza delle strutture familiari, si è provveduto ad analizzare più in profondità le famiglie di tipo C e di tipo D, individuando al loro interno gruppi ulteriori di famiglie, pervenendo così ad una tipologia più articolata (cfr. Tavola n. 14). Il contenuto dei singoli gruppi è reso esplicito in Appendice (punto A).

Questa tipologia è stata concepita in funzione dell'obiettivo di procedere, per quanto possibile, all'individuazione dei nuclei familiari.

Per **nucleo familiare** s'intende la coppia sposata senza figli o con uno o più figli mai sposati, nonché un solo genitore con uno o più figli mai sposati.

Si possono quindi avere i seguenti quattro tipi di nuclei familiari:

- coniugi senza figli o con figli tutti non celibi o nubili;
- coniugi con almeno un figlio mai sposato;
- padre con almeno un figlio mai sposato;
- madre con almeno un figlio mai sposato.

In questo fascicolo risultano enucleate le famiglie con almeno un nucleo familiare (cfr. Tavola n. 15) in quanto non è stato possibile provvedere ad un accertamento esaustivo dei nuclei familiari sia per l'assenza sul *Foglio di famiglia* di quesiti specifici o di notizie comunque indispensabili, sia perché si è rinunciato ad ulteriori esplorazioni che pure in qualche caso avrebbero consentito l'individuazione di altri nuclei.

Si è del parere, comunque, che i citati criteri di spoglio — peraltro applicati all'universo delle famiglie e non ad un campione come generalmente praticato negli altri Paesi — assicurino risultati pienamente soddisfacenti, tenuto anche conto che — stando alle risultanze di uno spoglio campionario condotto sulla base dei dati censuari del 1971 (cfr. Istituto Centrale di Statistica — *Indagine sui nuclei familiari*, Collana d'informazioni, n. 6 del 1982) — le famiglie mononucleari rappresentano il 97% circa delle famiglie con due o più componenti.

CONVIVENZA

Ai fini del censimento, per convivenza s'intende un insieme di persone che, senza essere legate da vincoli di matrimonio, parentela, affinità e simili, conducono vita in comune per motivi religiosi, di cura, di assistenza, militari, di pena, e simili.

Sono considerate facenti parte della convivenza anche le persone addette alla convivenza stessa per ragioni d'impiego o di lavoro e che vi convivono abitualmente, purché non costituiscano famiglia a sé stante.

POPOLAZIONE RESIDENTE

La popolazione residente di ciascun Comune è costituita dalle persone aventi dimora abituale nel Comune e ivi presenti alla data del censimento e dalle persone aventi anch'esse dimora abituale nel Comune, ma che alla data del censimento risultavano assenti per uno dei seguenti motivi:

- emigrazione in altro Comune o all'estero, nel caso si tratti di emigrazione per l'esercizio di occupazioni stagionali o temporanee;
- servizio di leva, di richiamo alle armi, di volontariato;
- istruzione, noviziato religioso;
- ricovero in istituti di cura, di qualsiasi natura, purché la permanenza nel Comune di temporanea presenza non superi i due anni;
- detenzione in attesa di giudizio, condanna inferiore a cinque anni, obbligo di soggiorno per misura di prevenzione, rieducazione, purché la permanenza nel Comune di temporanea presenza non superi i cinque anni;
- affari, turismo, breve cura, e simili;
- servizio statale all'estero;
- missione fuori sede, compresa la frequenza di corsi di qualificazione o aggiornamento professionali, nonché di avanzamento;
- imbarco su navi della marina militare e mercantile.

È il caso di precisare, sulla base della predetta definizione, che a livello provinciale la popolazione residente temporaneamente assente risulta dalla somma dei dati comunali e pertanto comprende anche le persone temporaneamente assenti da un Comune della Provincia che alla data del censimento erano temporaneamente presenti in un altro Comune della Provincia stessa.

La popolazione residente, a norma dell'art. 2 del D.P.R. 542 del 28 settembre 1981, è considerata popolazione legale. Il relativo ammontare, per Comuni, Province e Stato è pubblicato sulla Gazzetta Ufficiale n. 95, del 7 aprile 1983, Supplemento ordinario n. 17.

POPOLAZIONE PRESENTE

La popolazione presente di ciascun Comune è costituita dalle persone presenti nel Comune alla data del censimento ed aventi in esso dimora abituale, nonché dalle persone temporaneamente presenti nel Comune alla data del censimento, ma aventi abituale dimora in altro Comune o all'estero.

ETÀ

L'età è computata in anni compiuti. Così ad esempio:

- 0 anni: dalla nascita al giorno precedente il 1° compleanno;
- 1 anno: dal giorno del 1° compleanno al giorno precedente il 2° compleanno;
- meno di 5 anni: dalla nascita al giorno precedente il 5° compleanno;
- da 5 a 9 anni: dal giorno del 5° compleanno al giorno precedente il 10° compleanno.

GRADO DI ISTRUZIONE

Si riferisce al più alto titolo di studio conseguito in qualsiasi scuola (pubblica o privata, italiana o straniera, anche all'estero) e non alla più alta classe o al più alto corso frequentato con successo.

Laureati	coloro che, avendo seguito un corso completo di studi universitari (della durata minima di quattro anni), hanno conseguito un diploma di laurea.
Diplomati	coloro che hanno conseguito un diploma di maturità o di abilitazione di scuola secondaria di secondo grado. Con tale voce sono altresì indicate le persone che hanno conseguito una abilitazione specifica dopo un corso di studi universitari della durata inferiore a quattro anni (diploma di statistica, di vigilanza alle scuole elementari, ISEF, ecc.).
Forniti di licenza media inferiore	coloro che hanno conseguito una licenza di scuola secondaria di primo grado che consenta l'accesso alle scuole secondarie di secondo grado.
Forniti di licenza elementare	coloro che hanno conseguito la licenza elementare o il certificato rilasciato da un corso di scuola popolare di tipo C (assimilabile alla licenza elementare).
Alfabeti privi di titolo di studio	coloro che hanno dichiarato di saper leggere e scrivere pur non avendo conseguito la licenza elementare, nonché gli scolari anche se iscritti alla 1 ^a elementare. Sono comprese in tale gruppo anche le persone che hanno conseguito il certificato di proscioglimento (3 ^a elementare) fino al 1955, anno nel quale tale certificato venne abolito. Poiché nel censimento del 1961 le persone fornite del certificato di proscioglimento vennero comprese tra le persone in possesso di licenza di scuola elementare, ai fini di un corretto confronto fra i dati di questi due censimenti occorre considerare congiuntamente i gruppi dei <i>forniti di licenza elementare</i> e degli <i>alfabeti privi di titolo di studio</i> .
Analfabeti	coloro che hanno dichiarato di non sapere leggere e scrivere.

CONDIZIONE PROFESSIONALE O NON PROFESSIONALE

La popolazione in condizione professionale è costituita dalle persone che nella settimana precedente la data del censimento risultavano occupate o disoccupate alla ricerca di nuova occupazione.

Occupati coloro che possiedono un'occupazione (in proprio o alle dipendenze) da cui traggono un profitto o una retribuzione. Sono considerati tali anche coloro che collaborano, senza avere un regolare rapporto di lavoro, con un familiare che svolge un'attività lavorativa in proprio.

Disoccupati alla ricerca di nuova occupazione coloro che hanno perduto una precedente occupazione alle dipendenze e sono alla ricerca attiva di una nuova occupazione, essendo in grado di accettarla se viene loro offerta.

La popolazione in condizione non professionale è costituita:

- a) da tutti i bambini e ragazzi con meno di 14 anni;
- b) dalle persone in cerca di prima occupazione;
- c) dalle casalinghe;
- d) dagli studenti;
- e) dalle persone ritirate dal lavoro;
- f) dagli altri censiti in età da 14 anni in poi che non rientrano nei gruppi di cui alle lettere da b) ad e). Tra questi ultimi sono compresi anche coloro che stanno assolvendo gli obblighi di leva, tali persone al censimento del 1971 venivano attribuite alla popolazione in condizione professionale o a quella in condizione non professionale sulla base della condizione nella quale si trovavano prima dell'inizio del servizio di leva.

Si riportano di seguito le relative definizioni:

Persone in cerca di prima occupazione coloro che non hanno mai esercitato un'attività lavorativa o hanno cessato un'attività lavorativa in proprio e sono alla ricerca attiva di un'occupazione alle dipendenze essendo in grado di accettarla se viene loro offerta.

Casalinghe coloro che si dedicano prevalentemente alla cura della propria famiglia e della propria casa.

Studenti coloro che si dedicano prevalentemente allo studio.

Persone ritirate dal lavoro coloro che hanno cessato una attività lavorativa per raggiunti limiti di età o altra causa.

Anche ai fini del confronto con i dati del censimento del 1971, si precisa che **le persone in condizione professionale e quelle in cerca di prima occupazione confluiscono nella cosiddetta popolazione attiva. La popolazione in condizione non professionale depurata dalle persone in cerca di prima occupazione, costituisce invece la popolazione non attiva.**

In ordine sempre ai confronti temporali, è necessario tener presente che nei precedenti censimenti si è utilizzato il concetto di condizione *abituale*, non essendo previsto che la risposta ai quesiti sull'attività professionale dovesse essere fornita facendo riferimento alla data del censimento. Con le innovazioni introdotte è stato recepito il criterio seguito nelle rilevazioni correnti delle forze di lavoro.

PROFESSIONE

Per professione s'intende l'attività individuale esercitata dalle persone costituenti la popolazione attiva, ad esclusione delle persone in cerca di prima occupazione. La specificazione della professione, cioè la *qualificazione tecnologica* dell'attività individuale è determinata dal genere di lavoro o di servizio esplicito (ad esempio: industriale, commerciante, medico, avvocato, contabile, falegname, ebanista, fabbro ferraio, elettricista... ecc.).

Il lavoro connesso con l'esercizio di una professione è caratterizzato da uno sforzo fisico o intellettuale da parte della persona, nonché dall'oggetto sul quale tale sforzo viene esercitato. In relazione alla prevalenza ed alla natura di questi vari elementi si è soliti fare distinzione tra lavoro prevalentemente intellettuale e lavoro prevalentemente manuale. Le attività di carattere prevalentemente intellettuale sono comunemente designate come *professioni o arti liberali*; quelle di carattere prevalentemente manuale come *arti o mestieri*. Tuttavia, per semplicità di linguaggio, si designano usualmente con il termine *professioni* sia le professioni e arti liberali, sia le arti e i mestieri.

Per le persone addette al culto e i militari di carriera esercitanti una professione non inerente all'esercizio del culto o all'attività tipicamente militare, è stata considerata l'attività di tipo civile da esse svolta (ad esempio: per un sacerdote secolare esercitante la professione di insegnante presso una scuola pubblica o privata si è considerata la professione di *insegnante*; per una suora infermiera si è considerata la professione di *infermiera*; per un capitano medico si è considerata la professione di *medico*, e così via).

Per le persone disoccupate è stata considerata la professione esercitata prima della disoccupazione.

Per notizie più analitiche si rinvia al volume dell'Istituto Centrale di Statistica — *Classificazione delle professioni*, Metodi e Norme, Serie C, n. 9, Maggio 1981.

Per la professione e i due caratteri seguenti (posizione nella professione ed attività economica) è necessario tener presente che le persone con più di una attività lavorativa hanno fornito le notizie facendo riferimento alla principale attività svolta, cioè a quella che per continuità di lavoro, per importanza economica o altre considerazioni era ritenuta da esse la prevalente.

POSIZIONE NELLA PROFESSIONE

Per posizione nella professione s'intende la condizione della persona espletante un'attività economica in rapporto all'unità locale in cui viene svolta l'attività stessa.

Nel presente volume le posizioni nella professione risultano raggruppate nel modo seguente:

Imprenditori, liberi professionisti:

imprenditori — coloro che gestiscono in proprio un'impresa (azienda agricola, industriale, commerciale, ecc.), nella quale non impiegano l'opera manuale propria o di familiari, ma quella di dipendenti;

liberi professionisti — coloro che esercitano in proprio una professione o arte liberale (notaio, medico, ingegnere, avvocato, ecc.).

Lavoratori in proprio: coloro che gestiscono un'azienda agricola, una piccola azienda industriale, una bottega artigiana, un negozio o un esercizio pubblico partecipandovi col proprio lavoro manuale. In tale posizione sono compresi anche i coltivatori diretti, i mezzadri e simili, i soci di cooperative aventi figura di lavoratori in proprio e chi lavora nel proprio domicilio direttamente per conto di consumatori e non su commissione di imprese.

Coadiuvanti: coloro che collaborano con un familiare che svolge un'attività lavorativa in proprio, senza avere un rapporto di lavoro regolato da contratto.

Dirigenti e impiegati:

dirigenti — coloro che ricoprono un ruolo caratterizzato da un elevato grado di professionalità, autonomia e potere decisionale. Per la Pubblica Amministrazione si considerano in tale posizione le qualifiche previste dal D.P.R. 30 giugno 1972, n. 748, nonché le qualifiche equivalenti presso tutte le altre Amministrazioni, siano esse a carattere centrale o locale. Per gli appartenenti alle FF.AA. e corpi similari sono considerati come dirigenti gli ufficiali con grado superiore a quello di tenente colonnello o posizioni assimilate;

appartenenti alla carriera direttiva — coloro che con diverso grado di responsabilità, discrezionalità di poteri e autonomia, esercitano una funzione direttiva (tecnica o amministrativa). Per gli appartenenti alle FF.AA. e corpi similari sono considerati come direttivi gli ufficiali con grado inferiore a quello di colonnello o posizioni assimilate;

impiegati — coloro che esercitano una funzione di concetto o esecutiva tecnica o amministrativa;

appartenenti alle categorie speciali (intermedi) — coloro che esercitano una funzione intermedia tra quella degli impiegati e quella degli operai specializzati vale a dire chi guida e controlla, con apporto di adeguata competenza tecnico-pratica, gruppi di altri lavoratori.

Lavoratori dipendenti:

capi operai — coloro che svolgono una attività per la cui esecuzione si richiedono conoscenze di tipo specialistico ed hanno eventualmente responsabilità di guida di personale;

operai specializzati o qualificati — coloro che svolgono una attività per la cui esecuzione si richiedono adeguate cognizioni tecnico-pratiche conseguite o in istituti professionali o mediante istruzione equivalente o acquisite con il necessario tirocinio e pratica, nonché chi esegue con perizia il lavoro manuale affidatogli essendo in possesso di specifiche capacità tecnico-pratiche;

operai comuni — coloro che eseguono lavori di carattere manuale e non sono compresi nelle categorie precedenti (manovale, bracciante agricolo, ecc.);

altri lavoratori dipendenti — coloro che esercitano mansioni di usciere, bidello, guardiano e simili;

apprendisti — coloro che esercitano un'attività lavorativa per l'apprendimento di una professione ed il successivo conseguimento di una qualifica;

lavoranti a domicilio — coloro che lavorano nel proprio domicilio esclusivamente o prevalentemente su commissione di imprese (industriali, commerciali, artigiane) e non direttamente per conto di consumatori;

graduati o militari di carriera delle FF.AA. o figure similari dei corpi di polizia e sicurezza interna — gli appartenenti alle FF.AA. e corpi similari con grado fino a caporal maggiore o assimilati, nonché i vigili urbani e del fuoco.

RAMO DI ATTIVITÀ ECONOMICA

Per ramo di attività economica s'intende il campo di attività in cui viene esercitata la professione, arte o mestiere. Esso è determinato, di norma, in base all'attività (unica o prevalente) delle singole *unità locali* in cui il censito svolge la propria professione, arte o mestiere (ad esempio: azienda agricola, stabilimento industriale, bottega artigiana, negozio, esercizio pubblico, sede o filiale bancaria e assicurativa, ospedale, gabinetto medico, studio professionale, ministero, amministrazione comunale). I rami in cui si articola la classificazione delle attività economiche sono i seguenti:

- 0. — Agricoltura, caccia, foreste e pesca
- 1. — Energia, gas e acqua
 - 1.A — Estrazione di combustibili solidi, liquidi e gassosi; industria petrolifera
 - 1.B — Energia elettrica, gas e acqua
- 2. — Industrie estrattive, industrie manifatturiere per la trasformazione di minerali non energetici e prodotti derivati; industrie chimiche
- 3. — Industrie manifatturiere per la lavorazione e la trasformazione dei metalli; meccanica di precisione
- 4. — Industrie manifatturiere alimentari, tessili, delle pelli e cuoio, dell'abbigliamento, del legno, mobili e altre industrie manifatturiere
- 5. — Industria delle costruzioni e delle installazioni di impianti per l'edilizia
- 6. — Commercio, pubblici esercizi e alberghi; riparazioni di beni di consumo e di veicoli
 - 6.A — Commercio, pubblici esercizi e alberghi
 - 6.B — Riparazioni di beni di consumo e di veicoli
- 7. — Trasporti e comunicazioni
- 8. — Credito e assicurazione, servizi prestati alle imprese; noleggio
 - 8.A — Credito e assicurazione
 - 8.B — Servizi prestati alle imprese; noleggio
- 9. — Pubblica amministrazione; servizi pubblici e privati
 - 9.A — Pubblica amministrazione
 - 9.B — Servizi pubblici e privati

Si fa presente che non risulta possibile procedere ad un completo confronto dei dati per ramo di attività economica con i corrispondenti dati del 1971, in quanto la relativa classificazione ha subito una profonda revisione (cfr. Istituto Centrale di Statistica — *Classificazione delle attività economiche, Metodi e Norme, Serie C, n. 8, Maggio 1981*), essendo stato necessario renderla ragguagliabile alla NACE (Nomenclatura generale delle attività economiche nelle Comunità Europee) concordata in sede comunitaria.

ABITAZIONE, STANZA, ALTRO TIPO DI ALLOGGIO

Ai fini del censimento, per abitazione s'intende un insieme di vani, o anche un vano solo, destinato funzionalmente ad uso di alloggio, che dispone di un ingresso indipendente su strada, pianerottolo, cortile, terrazza, ballatoio, e simili e che alla data del censimento è occupata o è destinata ad essere occupata da una famiglia o da più famiglie coabitanti.

Un'abitazione si considera occupata se in essa abitano una o più persone aventi la dimora abituale nel Comune di censimento, anche se temporaneamente assenti alla data del censimento stesso; non occupata se in essa non abita alcuna persona o se è abitata solo da persone temporaneamente presenti nel Comune di censimento (è il caso ad esempio di studenti che frequentano un corso di studi nel Comune di censimento).

È da considerare non occupata l'abitazione:

- disponibile per la vendita o l'affitto;
- utilizzabile per vacanza in quanto chi ne dispone la occupa soltanto in uno o più periodi dell'anno (abitazioni ubicate generalmente in località turistiche);
- utilizzabile per lavoro, cioè se trattasi di abitazione secondaria che viene occupata saltuariamente da chi ne dispone per motivi di lavoro (ad esempio: casa di campagna destinata ai lavori agricoli nell'epoca del raccolto, abitazione secondaria situata generalmente in un Comune diverso da quello di dimora abituale utilizzata per lo svolgimento della propria attività lavorativa);
- non occupata per altro motivo in quanto già venduta o affittata, ma non ancora occupata; non più occupata da chi ne dispone, per trasferimento a seguito di emigrazione definitiva verificatasi in particolare nelle zone montane di spopolamento.

Il titolo di godimento dell'abitazione fa riferimento al titolo in base al quale la famiglia dispone dell'abitazione stessa. I titoli di godimento considerati sono:

- *proprietà*, alla quale è stato assimilato l'usufrutto; sotto tale voce sono comprese anche le abitazioni a riscatto;
- *affitto*, che comprende anche il subaffitto;
- *altro titolo*, per i casi di uso gratuito dell'abitazione, di godimento per prestazione di servizi, ecc.

L'epoca di costruzione o di ricostruzione fa riferimento all'anno di ultimazione della costruzione o ricostruzione. Nel caso in cui l'abitazione sia stata costruita in anno posteriore a quello del relativo fabbricato, a seguito di ricostruzione parziale, ampliamento o sopraelevazione, è stato considerato l'anno di termine della ricostruzione, dell'ampliamento o della sopraelevazione.

Per quanto concerne la superficie dell'abitazione è da tener presente che essa fa riferimento alla superficie dei pavimenti delle stanze e dei vani accessori con esclusione della superficie di balconi, terrazze, verande, cantine, garages, portici, loggiati, solai, cortili, ecc.

Per stanza s'intende un locale, facente parte di un'abitazione, che riceve aria e luce dall'esterno ed ha dimensioni tali da consentire la collocazione di un letto lasciando lo spazio utile per il movimento di una persona. La cucina, se risponde a tale definizione, è considerata stanza.

Per altro tipo di alloggio s'intende il locale che, pur non essendo funzionalmente destinato ad abitazione di una famiglia (cantina, soffitta, magazzino, negozio, ufficio, ecc.) ovvero non avendo le caratteristiche proprie dell'abitazione (roulotte, natante, grotta, carrozzone, ecc.), risulta alla data del censimento occupato di fatto da una o più famiglie residenti.

FABBRICATO

Per fabbricato s'intende qualsiasi costruzione, comprendente almeno un'abitazione, isolata da vie o spazi vuoti oppure separata da altre costruzioni mediante muri maestri che si elevano, senza soluzione di continuità, dalle fondamenta al tetto, che disponga di uno o più accessi all'esterno e che possa avere una o più scale autonome.

3. – AVVERTENZE ALLE TAVOLE

Tavole 4, 12, 13, 18, 30, 34, 36, 40, 44, 45, 48:

i rami in cui si articola la classificazione delle attività economiche risultano così raggruppati:

- agricoltura, caccia, foreste e pesca: ramo 0;
- industrie: rami 1, 2, 3, 4 e 5;
- altre attività: rami 6, 7, 8 e 9;

nelle tavole 13, 44 e 45 è enucleato altresì il ramo "commercio, pubblici servizi, alberghi, riparazioni di beni di consumo e di veicoli".

Tavola 9:

per notizie sui contenuti delle singole categorie vedi Appendice (punto B); la popolazione attiva in condizione professionale considerata in tale tavola comprende anche i militari in servizio di leva.

Tavole 10, 13, 45, 48:

le posizioni nella professione risultano raggruppate nel modo seguente:

- *indipendenti*: imprenditori, liberi professionisti, lavoratori in proprio, coadiuvanti;
- *dipendenti*: tutte le altre.

Tavola 18:

i componenti in condizione non professionale sono stati classificati secondo il settore di attività economica dei componenti in condizione professionale.

Tavola 20:

le famiglie che occupano un'abitazione o un altro tipo di alloggio sono quelle che occupano l'alloggio a titolo principale.

Tavola 22:

nella voce *altre convivenze* sono comprese le convivenze militari e di altri corpi accasermati.

Tavola 27:

per quanto concerne l'acqua potabile di acquedotto e il gabinetto, l'espressione *fuori dell'abitazione* sta ad intendere che il servizio si trova o nel corpo del fabbricato che comprende l'abitazione (ballatoio, pianerottolo, ecc.) o nel cortile, giardino o orto annessi al fabbricato stesso, a disposizione dei soli occupanti dell'abitazione o del fabbricato e non del pubblico in genere.

Si fa inoltre presente che per *bagno* s'intende un impianto di vasca e/o doccia.

Tavola 28:

sono considerate solo le famiglie che occupano le abitazioni a titolo principale.

Tavole 30 e 31:

i dati fanno riferimento alle persone che nel mercoledì precedente la data di compilazione del modello si sono recate al lavoro o a scuola rientrando nella stessa giornata alla propria dimora abituale.

Ai fini di una corretta interpretazione dei dati occorre tener presente che:

- i lavoratori-studenti hanno fatto riferimento al luogo di lavoro;
- coloro che esercitano la professione su mezzi di trasporto (autisti, ferrovieri, tramvieri, piloti, marittimi, ecc.) hanno indicato il luogo da cui prendono servizio (posteggio, stazione, deposito, aeroporto, porto, ecc.);
- il mezzo di trasporto è quello utilizzato per compiere il tratto più lungo (in termini di distanza e non di tempo) del tragitto casa/luogo di lavoro o studio.

Con riferimento alla Tav. 31, si precisa che tra gli studenti sono compresi i bambini che frequentano la scuola materna e le persone che frequentano corsi di formazione professionale.

Tavole 35 e 43:

le lauree risultano raggruppate nel modo seguente:

- | | |
|--------------------|--|
| Gruppo scientifico | — Chimica, Chimica industriale, Farmacia, Chimica e tecnologia farmaceutiche, Matematica, Matematica e fisica, Fisica, Astronomia, Scienze naturali, Scienze geologiche, Scienze biologiche, Scienze dell'informazione, Discipline nautiche. |
| Gruppo medico | — Medicina e chirurgia. |
| Gruppo ingegneria | — Ingegneria, Architettura, Urbanistica. |
| Gruppo agrario | — Scienze agrarie, Scienze forestali, Medicina veterinaria, Scienze delle preparazioni alimentari, Scienze della produzione animale. |
| Gruppo economico | — Economia aziendale, Economia e commercio, Economia politica, Scienze coloniali, Scienze economiche, Scienze economiche e bancarie, Scienze bancarie e assicurative, Scienze economico-marittime, Scienze economiche e sociali, Scienze politiche, Scienze politiche per l'Europa occidentale, Scienze politiche per l'oriente, Scienze statistiche ed attuariali, Scienze statistiche ed economiche, Scienze statistiche e demografiche, Sociologia. |
| Gruppo giuridico | — Giurisprudenza. |

- Gruppo letterario — Lettere; Geografia; Materie letterarie; Discipline arti, musica e spettacolo; Filosofia, Storia, Teologia, Pedagogia, Psicologia, Lingue, letterature e istituzioni dell'Europa occidentale, Lingue e letterature straniere moderne, Lingue e letterature orientali, Lingue e letterature straniere.
- Gruppo altre lauree — Lauree non specificate nei gruppi suindicati.

Il "diploma di istituto professionale" comprende i diplomi di istituto professionale: agrario, industriale, marinaro, commerciale, alberghiero, femminile.

Il "diploma di istituto tecnico" comprende i diplomi di istituto tecnico: agrario, industriale, nautico, commerciale, per geometri, per turismo, per perito aziendale, femminile.

Tavole 46 e 47:

i dati relativi alla Svizzera comprendono anche quelli del Liechtenstein.

4. — DIFFUSIONE DEI DATI

Allo scopo di favorire un'ampia utilizzazione dei dati raccolti con il censimento, si precisa quanto segue:

a) ad integrazione delle tavole riportate nel presente fascicolo, sono state elaborate le seguenti tavole non destinate alla pubblicazione, ma comunque disponibili per gli utilizzatori a livello provinciale o regionale:

Tavola 1 — Popolazione residente attiva in condizione professionale per sesso, ramo di attività economica, posizione nella professione e grado analitico di istruzione (analoga alla tavola 35 con analisi dettagliata delle lauree e dei diplomi).

Tavola 2 — Popolazione residente attiva in condizione professionale per grado analitico di istruzione, gruppo, classe e categoria di professione (analoga alla tavola 43 con analisi delle professioni a livello di categoria e analisi dettagliata delle lauree e dei diplomi).

Tavola 3 — Popolazione residente in età da 5 anni in poi, per sesso, classe di età e luogo di residenza nell'ottobre 1976 (analoga alla tavola 46 con classi di età quinquennali e analisi dettagliata del luogo di residenza).

b) le tavole da 1 a 31 risultano pubblicate a livello provinciale nel volume II, tomo 1 e possono essere fornite per Comune; le tavole da 32 a 48 possono essere fornite per Provincia.

c) I dati pubblicati possono essere forniti su nastro magnetico; i dati non pubblicati ma disponibili possono essere forniti su tabulato o nastro magnetico.

Le richieste comportano il rimborso delle spese vive sostenute per l'approntamento del supporto e devono essere inoltrate a:

Istituto Centrale di Statistica, Servizio Censimenti - Rep. CENS/A, Via Cesare Balbo, 16 - 00100 ROMA.

5. — QUALITÀ DEI DATI

Il problema del controllo della qualità dei dati, che costituisce una delle fasi più delicate di ogni indagine statistica, si presenta ancor più accentuato in occasione delle operazioni censuarie, dalla raccolta dei dati alla pubblicazione dei risultati.

Per assicurare, nei limiti del possibile, il più alto livello di attendibilità e coerenza dei risultati, l'Istituto ha previsto particolari procedure di controllo già nel corso delle operazioni di raccolta dei

dati. In tale fase gli Uffici Comunali di Censimento, assistiti dagli Uffici Provinciali di Censimento, dagli Ispettori Provinciali e da Funzionari dell'ISTAT dislocati in tutte le Province, hanno provveduto alla revisione quantitativa dei *Fogli di famiglia* accertando che tutte le unità oggetto di rilevazione (abitazioni, famiglie e convivenze) fossero state censite. Al termine delle operazioni di raccolta dei dati gli Uffici Comunali di Censimento hanno provveduto alla revisione qualitativa dei questionari di rilevazione provvedendo a codificare le notizie che per loro natura non risultavano precodificate.

Nella fase di registrazione dei dati su supporto informatico (i tracciati records sono riportati in Appendice) l'Istituto ha posto in atto le misure necessarie ad assicurare la validità dell'operazione, inserendo nelle convenzioni stipulate con quelle Regioni, Amministrazioni provinciali e comunali che, a norma dell'art. 40, del D.P.R. 28 settembre 1981, n. 542, hanno provveduto ad eseguire in proprio tale lavorazione, oltre alla verifica anche il rispetto di particolari vincoli idonei ad assicurare in corrispondenza dei vari quesiti, la compatibilità dei codici registrati.

Analoghe procedure sono state seguite per il materiale fatto registrare direttamente a cura dell'ISTAT.

In entrambi i casi, è stata attivata una procedura di controllo effettuando una nuova verifica su un campione del materiale registrato. Tale operazione ha consentito di accertare che il livello di errore attribuibile all'approntamento dell'input è risultato generalmente inferiore al 5 per mille.

Il controllo finale sulla validità dei risultati è stato attuato attraverso una complessa procedura elettronica per la messa a punto quantitativa e qualitativa del materiale.

Trattasi di una procedura articolata in varie fasi di lavoro, succintamente illustrate nei punti che seguono.

1) *Verifica della sequenzialità dei dati indicativi dei Fogli di famiglia e di convivenza* (codici di Provincia, Comune, sezione e numero d'ordine del *Foglio*).

In tale sede sono state tra l'altro individuate eventuali situazioni irregolari con specifico riferimento alla completezza delle risposte fornite ai singoli quesiti del *Foglio di famiglia*. Questa analisi ha evidenziato, in alcuni casi, la necessità di dover ricorrere sistematicamente ai singoli questionari di rilevazione per una ulteriore revisione, codifica e nuova registrazione degli stessi.

2) *Messa a punto qualitativa dei Fogli di censimento.*

I records registrati sono stati sottoposti al vaglio di un complesso programma di controllo che prevede l'imposizione automatica, sotto determinate condizioni, dei codici eventualmente mancanti o non validi e l'aggiustamento dei codici registrati in caso di accertata incongruenza. Tale controllo esteso agli incroci tra le modalità previste dal piano di pubblicazione, è stato dapprima effettuato all'interno del singolo tipo record e poi esteso tra tipi records.

In altri termini si è assicurata:

- la completezza delle risposte per singolo quesito all'interno dello stesso tipo record;
- la congruità delle risposte fornite relativamente ad ogni tipo record scegliendo all'interno di esso un carattere come fondamentale;
- la congruità delle risposte fornite tra i records relativi alla stessa famiglia o convivenza, in corrispondenza di alcuni quesiti ritenuti come fondamentali.

I controlli di congruità e i conseguenti aggiustamenti sono stati effettuati sulla base di standards conosciuti.

In particolare i quesiti scelti come riferimento (*specie dell'alloggio* per il record dell'abitazione; *anno di nascita* e, per le caratteristiche occupazionali, *la professione*, per i records relativi alle persone) sono stati ritenuti validi solo se confermati dalla presenza di determinate informazioni in altri quesiti ad essi strettamente connessi. In caso contrario si è proceduto alla loro rettifica sulla base di indicazioni desunte dagli altri quesiti. Da segnalare, infine, che gli interventi sui singoli quesiti avvengono nell'ambito della logica che li lega, come specificato in seguito.

Per fornire ulteriori elementi conoscitivi, nei prospetti che seguono sono riportati, a livello regionale, i valori percentuali degli aggiustamenti effettuati sui quesiti del foglio di famiglia distintamente per:

Interventi di tipo 1

— annullamento delle risposte fornite a particolari quesiti per i quali, sotto determinate condizioni, non era prevista risposta; interventi relativi a casi di mancata risposta; codici non validi.

Interventi di tipo 2

— interventi relativi ad incongruità logiche riscontrate all'interno del quesito o dei quesiti.

Interventi di tipo 3

— interventi relativi ad incongruità logiche tra tipi records.

Le percentuali degli aggiustamenti sono calcolate sul totale delle frequenze relative alle risposte fornite in relazione al quesito considerato.

A scopo esemplificativo, distintamente per tipo di intervento, si riportano di seguito alcuni casi verificatisi con maggior frequenza.

Per gli interventi di tipo 1 ai quesiti relativi alla *condizione professionale o non professionale nella settimana precedente la data del censimento* e alla *condizione professionale o non professionale nell'ottobre del '76* doveva essere fornita risposta solo se la persona aveva compiuto, alla data del censimento, rispettivamente i 14 ed i 19 anni.

Per gli interventi di tipo 2:

— il quesito *stanze* è stato messo in relazione con la superficie dell'abitazione verificando la congruità del dato della superficie media per stanza;

— nell'ambito del quesito relativo alla *condizione professionale o non professionale nella settimana precedente la data del censimento* sono stati messi in relazione la *professione, arte o mestiere esercitato, la posizione nella professione* e la *categoria di attività economica*. I codici delle tre caratteristiche occupazionali sono stati collegati tra loro mediante una tabella a tripla entrata verificandone la reciproca compatibilità e sostituendo successivamente gli eventuali codici non validi. Il codice non valido è stato individuato in funzione di quelli ritenuti validi. Per alcune particolari professioni è stata inoltre controllata la compatibilità tra la professione, l'età ed il titolo di studio.

Per i quesiti relativi al *luogo di studio o di lavoro, tempo impiegato e mezzo utilizzato per gli spostamenti*, in considerazione della difficoltà di effettuare, in alcuni casi, una netta distinzione tra i due tipi di interventi, sono stati convenzionalmente attribuiti al tipo 1 quelli derivanti dai controlli di congruità delle varie risposte fornite all'interno del quesito ivi comprese le verifiche derivanti dalle risposte sul *tempo impiegato e mezzo utilizzato* per gli spostamenti extracomunali.

Sono stati attribuiti al tipo 2 quelli relativi al confronto tra *luogo di studio o di lavoro* ed alcune caratteristiche rilevate per lo stesso individuo. In particolare per tutti coloro per i quali era prevista una risposta al *luogo di studio o di lavoro* si è verificata l'esistenza e la compatibilità del codice indicato. Così ad esempio per coloro che si sono dichiarati *lavoranti a domicilio per conto d'impres*e è stato controllato che il codice fosse quello corrispondente a *lavora nella propria abitazione*.

Tra gli interventi di tipo 3 si segnala quello relativo al mancato accoppiamento tra il codice della famiglia principale ed il codice della famiglia o delle famiglie coabitanti. Tale inconveniente è da attribuirsi alla diversità dei codici che ne avrebbero dovuto consentire l'esatto accoppiamento.

Da segnalare infine che, nel periodo immediatamente successivo alla raccolta dei dati, l'ISTAT ha attivato tre distinte indagini campionarie: la prima con lo scopo di verificare il grado di copertura del censimento; la seconda con l'obiettivo di raccogliere, con riferimento ad alcuni fondamentali caratteri della popolazione residente, informazioni sulla qualità dei risultati; la terza tendente ad accertare la corrispondenza tra i risultati del censimento e la posizione anagrafica delle famiglie. I risultati delle predette indagini formeranno oggetto di pubblicazione.

REGIONE LIGURIA

Incidenza percentuale degli aggiustamenti effettuati per tipo di intervento e quesito

A - ABITAZIONI

QUESITI	TIPO 1	TIPO 2	QUESITI	TIPO 1	TIPO 2
Specie dell'alloggio	—	0,59	Superficie	1,58	1,90
Caratteristiche del fabbricato	2,84	0,75	Acqua potabile	0,54	0,05
Proprietario	1,86	0,15	Gabinetto	0,46	0,34
Titolo di godimento	2,75	0,05	— scarico	3,68	0,31
Epoca di costruzione	2,09	0,06	Bagno	0,74	—
Stanze:			Elettricità	0,31	—
— adibite ad abitazione	0,30	0,19	Riscaldamento	0,76	0,83
— cucina	—	0,59			
— adibite ad altro uso	—	0,52	TOTALE	1,50	0,51

B - POPOLAZIONE RESIDENTE E TEMPORANEAMENTE PRESENTE

QUESITI	TIPO 1	TIPO 2	QUESITI	TIPO 1	TIPO 2
Relazione di parentela e posizione nella convivenza	0,35	0,31	Frequenza corso professionale	8,21	0,04
Sesso	0,15	0,13	Condizione 1981	4,14	1,21
Stato civile	0,56	0,31	Ore lavorate nella settimana	0,16	—
Luogo di nascita	2,43	1,41	Professione	2,41	3,42
Data di nascita	0,19	0,01	Posizione nella professione	9,29	9,75
Cittadinanza	1,41	—	Attività economica	8,16	8,40
Presenza e motivo dell'assenza	0,66	0,85	Condizione 1976	8,16	5,06
Residenza 1976	2,55	0,01	Pendolarità - luogo di lavoro o di studio	—	6,98
Istruzione	4,36	0,74	Pendolarità - altri quesiti	9,90	—
Corso regolare di studi	7,20	1,33	TOTALE	3,35	1,16
Frequenza scuola materna	0,91	0,10			

C - VERIFICHE DI CONGRUITÀ TRA RECORDS

TIPO 3

Specie di alloggio	0,74
Relazione di parentela	0,57
Annullamenti di records doppi e/o anomali	0,18
Mancati accoppiamenti tra famiglia principale e famiglia/e coabitanti (*)	2,74

(*) Percentuale calcolata sul totale delle famiglie coabitanti e le relative famiglie principali.

Il materiale relativo alla Regione Liguria, pur non avendo evidenziato carenze di rilievo, ha richiesto, per 6 Comuni della Provincia di Imperia, la codifica delle notizie relative al luogo di studio e di lavoro e per la Provincia di Genova, l'effettuazione di nuove codifiche per l'errata indicazione di codici ai quesiti sul titolo di studio.

A - riepilogo regionale dei dati provinciali

TAV. 1 — Popolazione residente per singolo anno di età, sesso e stato civile

ETÀ (anni)	MASCHI						FEMMINE					
	CELIBI	CONIUGATI	VEDOVI	SEPARATI LEGALMENTE	DIVORZIATI	TOTALE	NUBILI	CONIUGATE	VEDOVE	SEPARATE LEGALMENTE	DIVORZIATE	TOTALE
0	6.206	—	—	—	—	6.206	5.846	—	—	—	—	5.846
1	6.085	—	—	—	—	6.085	5.962	—	—	—	—	5.962
2	6.553	—	—	—	—	6.553	6.347	—	—	—	—	6.347
3	7.332	—	—	—	—	7.332	7.040	—	—	—	—	7.040
4	7.971	—	—	—	—	7.971	7.705	—	—	—	—	7.705
meno di 5	34.147	—	—	—	—	34.147	32.900	—	—	—	—	32.900
5	8.728	—	—	—	—	8.728	8.260	—	—	—	—	8.260
6	9.368	—	—	—	—	9.368	9.250	—	—	—	—	9.250
7	10.263	—	—	—	—	10.263	9.889	—	—	—	—	9.889
8	10.878	—	—	—	—	10.878	10.025	—	—	—	—	10.025
9	11.088	—	—	—	—	11.088	10.601	—	—	—	—	10.601
5 - 9	50.325	—	—	—	—	50.325	48.025	—	—	—	—	48.025
10	11.636	—	—	—	—	11.636	11.036	—	—	—	—	11.036
11	11.424	—	—	—	—	11.424	11.101	—	—	—	—	11.101
12	12.038	—	—	—	—	12.038	11.297	—	—	—	—	11.297
13	12.044	—	—	—	—	12.044	11.361	—	—	—	—	11.361
14	11.854	—	—	—	—	11.854	11.542	—	—	—	—	11.542
10 - 14	58.996	—	—	—	—	58.996	56.337	—	—	—	—	56.337
15	12.807	—	—	—	—	12.807	12.364	—	—	—	—	12.364
16	13.151	50	1	2	—	13.204	12.346	120	4	3	—	12.473
17	13.147	57	4	1	—	13.209	12.251	236	7	2	—	12.496
18	12.343	102	7	2	—	12.454	11.438	518	5	3	—	11.964
19	12.015	145	4	1	—	12.165	10.393	1.046	8	15	—	11.462
15 - 19	63.463	354	16	6	—	63.839	58.792	1.920	24	23	—	60.759
20	11.556	238	4	11	—	11.809	9.438	1.839	9	28	—	11.314
21	11.108	471	6	6	3	11.594	8.156	2.674	12	68	2	10.912
22	10.912	895	1	13	2	11.823	7.139	3.839	5	98	5	11.086
23	9.513	1.528	1	36	2	11.080	5.703	4.634	17	124	4	10.482
24	8.578	2.520	4	44	3	11.149	4.678	5.549	17	206	9	10.459
20 - 24	51.667	5.652	16	110	10	57.455	35.114	18.535	60	524	20	54.253
25	7.469	3.375	5	93	5	10.947	3.816	6.432	23	238	10	10.519
26	6.222	4.171	6	108	9	10.516	3.022	7.070	22	317	20	10.451
27	5.415	5.087	5	149	7	10.663	2.465	7.585	31	313	27	10.421
28	4.347	5.854	8	196	13	10.418	2.025	7.874	34	314	33	10.280
29	3.770	6.317	7	220	21	10.335	1.698	7.891	35	351	43	10.018
25 - 29	27.223	24.804	31	766	55	52.879	13.026	36.852	145	1.533	133	51.689
30	3.241	6.992	7	286	19	10.545	1.532	8.493	59	410	48	10.542
31	2.828	7.843	6	281	24	10.982	1.395	9.143	68	381	62	11.049
32	2.475	8.590	18	330	28	11.441	1.336	9.756	68	437	84	11.681
33	2.385	9.459	25	366	52	12.287	1.285	10.463	84	447	97	12.376
34	2.201	10.082	19	382	45	12.729	1.271	11.156	115	475	117	13.134
30 - 34	13.130	42.966	75	1.645	168	57.984	6.819	49.011	394	2.150	408	58.782
35	1.987	10.045	31	374	62	12.499	1.139	11.132	113	449	133	12.966
36	1.458	7.717	30	324	64	9.593	825	8.406	136	334	114	9.815
37	1.536	9.218	25	319	65	11.163	955	9.925	130	367	124	11.501
38	1.441	8.881	31	305	74	10.732	889	9.675	186	392	126	11.268
39	1.399	9.170	46	338	79	11.032	924	10.142	212	348	137	11.763
35 - 39	7.821	45.031	163	1.660	344	55.019	4.732	49.280	777	1.890	634	57.313
40	1.547	10.169	48	345	92	12.201	983	11.047	255	376	168	12.829
41	1.528	10.839	58	377	108	12.910	1.066	11.598	347	412	167	13.590
42	1.496	10.874	67	375	105	12.917	1.081	11.644	350	366	159	13.600
43	1.490	10.903	61	331	93	12.878	1.076	11.696	461	376	188	13.797
44	1.332	10.149	70	323	112	11.986	937	10.858	409	300	135	12.639
40 - 44	7.393	52.934	304	1.751	510	62.892	5.143	56.843	1.822	1.830	817	66.455

segue TAV. 1 — Popolazione residente per singolo anno di età, sesso e stato civile

ETÀ (anni)	MASCHI						FEMMINE					
	CELIBI	CONIUGATI	VEDOVI	SEPARATI LEGALMENTE	DIVORZIATI	TOTALE	NUBILI	CONIUGATE	VEDOVE	SEPARATE LEGALMENTE	DIVORZIATE	TOTALE
45	1.337	10.088	75	310	101	11.911	1.036	10.529	550	343	168	12.626
46	1.318	10.257	86	291	97	12.049	1.081	10.644	572	310	153	12.760
47	1.342	10.160	106	259	108	11.975	1.103	10.451	661	248	167	12.630
48	1.292	10.292	112	259	101	12.056	1.097	10.443	739	298	172	12.749
49	1.340	10.399	129	253	102	12.223	1.237	10.782	825	249	168	13.261
45 - 49	6.629	51.196	508	1.372	509	60.214	5.554	52.849	3.347	1.448	828	64.026
50	1.405	10.832	171	234	112	12.754	1.358	10.947	1.030	298	167	13.800
51	1.456	11.249	178	282	110	13.275	1.379	11.345	1.155	245	205	14.329
52	1.376	10.779	182	264	104	12.705	1.404	10.726	1.290	264	174	13.858
53	1.370	10.930	197	208	104	12.809	1.413	10.451	1.444	212	168	13.688
54	1.234	10.471	222	197	127	12.251	1.396	10.229	1.557	215	165	13.562
50 - 54	6.841	54.261	950	1.185	557	63.794	6.950	53.698	6.476	1.234	879	69.237
55	1.285	10.175	257	216	124	12.057	1.469	10.259	1.696	223	185	13.832
56	1.278	10.296	283	203	108	12.168	1.521	9.924	1.850	220	177	13.692
57	1.150	10.339	322	196	131	12.138	1.506	9.865	2.115	210	177	13.873
58	1.224	10.338	347	194	126	12.229	1.605	9.812	2.460	178	183	14.238
59	1.161	10.436	407	179	106	12.289	1.667	10.032	2.755	210	177	14.841
55 - 59	6.098	51.584	1.616	988	595	60.881	7.768	49.892	10.876	1.041	899	70.476
60	1.069	9.880	405	190	87	11.631	1.624	9.434	3.043	182	175	14.458
61	1.083	9.974	457	166	111	11.791	1.628	9.269	3.406	198	159	14.660
62	640	5.772	302	107	59	6.880	995	5.108	2.190	95	115	8.503
63	644	5.434	313	114	49	6.554	986	4.899	2.238	88	94	8.305
64	717	6.149	419	111	55	7.451	1.104	5.055	2.659	107	96	9.021
60 - 64	4.153	37.209	1.896	688	361	44.307	6.337	33.765	13.536	670	639	54.947
65	871	6.915	451	113	65	8.415	1.266	5.900	3.414	116	96	10.792
66	959	8.340	691	144	85	10.219	1.536	6.862	4.352	125	91	12.966
67	945	8.384	729	140	79	10.277	1.615	6.649	4.766	114	92	13.236
68	977	8.150	825	141	59	10.152	1.665	6.449	4.937	138	115	13.304
69	911	7.487	879	155	74	9.506	1.703	5.655	5.075	112	81	12.626
65 - 69	4.663	39.276	3.575	693	362	48.569	7.785	31.515	22.544	605	475	62.924
70	884	7.326	999	121	55	9.385	1.670	5.172	5.227	88	81	12.238
71	823	6.851	1.013	123	47	8.857	1.653	4.755	5.337	100	61	11.906
72	756	6.295	1.045	117	42	8.255	1.629	4.304	5.659	85	56	11.733
73	709	5.638	1.016	102	41	7.506	1.578	3.771	5.414	50	54	10.867
74	617	4.937	914	82	39	6.589	1.517	3.290	5.264	48	44	10.163
70 - 74	3.789	31.047	4.987	545	224	40.592	8.047	21.292	26.901	371	296	56.907
75	542	4.511	1.010	70	32	6.165	1.496	2.803	5.337	46	34	9.716
76	513	4.004	1.031	48	26	5.622	1.375	2.455	5.240	45	26	9.141
77	461	3.554	952	36	12	5.015	1.289	2.050	5.242	44	19	8.644
78	383	3.052	989	41	12	4.477	1.217	1.716	4.735	32	20	7.720
79	383	2.647	997	29	12	4.068	1.203	1.379	4.669	22	18	7.291
75 - 79	2.282	17.768	4.979	224	94	25.347	6.580	10.403	25.223	189	117	42.512
80 - 84	1.126	7.731	4.087	115	31	13.090	4.155	3.688	18.365	72	32	26.312
85 - 89	449	2.418	2.346	45	1	5.259	1.952	882	9.489	12	8	12.343
90 - 94	112	465	868	5	2	1.452	582	116	3.025	2	3	3.728
95 - 99	21	52	159	—	—	232	76	17	542	—	—	635
100 E PIU'	—	5	10	—	—	15	5	1	39	—	—	45
TOTALE	350.328	464.753	26.586	11.798	3.823	857.288	316.679	470.559	143.585	13.594	6.188	950.605

TAV. 2 - Popolazione presente per singolo anno di età, sesso e stato civile

ETÀ (anni)	MASCHI						FEMMINE					
	CELIBI	CONIUGATI	VEDOVI	SEPARATI LEGALMENTE	DIVORZIATI	TOTALE	NUBILI	CONIUGATE	VEDOVE	SEPARATE LEGALMENTE	DIVORZIATE	TOTALE
0	6.290	—	—	—	—	6.290	5.922	—	—	—	—	5.922
1	6.095	—	—	—	—	6.095	5.970	—	—	—	—	5.970
2	6.554	—	—	—	—	6.554	6.345	—	—	—	—	6.345
3	7.318	—	—	—	—	7.318	7.039	—	—	—	—	7.039
4	7.954	—	—	—	—	7.954	7.709	—	—	—	—	7.709
meno di 5	34.211	—	—	—	—	34.211	32.985	—	—	—	—	32.985
5	8.732	—	—	—	—	8.732	8.237	—	—	—	—	8.237
6	9.380	—	—	—	—	9.380	9.273	—	—	—	—	9.273
7	10.306	—	—	—	—	10.306	9.914	—	—	—	—	9.914
8	10.928	—	—	—	—	10.928	10.043	—	—	—	—	10.043
9	11.129	—	—	—	—	11.129	10.627	—	—	—	—	10.627
5 - 9	50.475	—	—	—	—	50.475	48.094	—	—	—	—	48.094
10	11.743	—	—	—	—	11.743	11.080	—	—	—	—	11.080
11	11.466	—	—	—	—	11.466	11.113	—	—	—	—	11.113
12	12.090	—	—	—	—	12.090	11.330	—	—	—	—	11.330
13	12.084	—	—	—	—	12.084	11.340	—	—	—	—	11.340
14	11.867	—	—	—	—	11.867	11.569	—	—	—	—	11.569
10 - 14	59.250	—	—	—	—	59.250	56.432	—	—	—	—	56.432
15	12.826	—	—	—	—	12.826	12.367	—	—	—	—	12.367
16	13.197	53	—	1	—	13.251	12.378	120	7	3	—	12.508
17	13.274	70	6	1	—	13.351	12.262	236	9	2	—	12.509
18	13.397	113	7	1	—	13.518	11.470	521	8	4	—	12.003
19	13.924	154	4	2	—	14.084	10.366	1.065	13	17	—	11.461
15 - 19	66.618	390	17	5	—	67.030	58.843	1.942	37	26	—	60.848
20	12.791	241	3	11	—	13.046	9.400	1.823	13	27	—	11.263
21	11.567	480	6	6	2	12.061	8.164	2.700	15	73	4	10.956
22	11.174	917	3	14	2	12.110	7.165	3.848	6	100	6	11.125
23	9.787	1.531	4	36	2	11.360	5.731	4.656	18	125	5	10.535
24	8.808	2.563	4	48	3	11.426	4.678	5.560	22	206	8	10.474
20 - 24	54.127	5.732	20	115	9	60.003	35.138	18.587	74	531	23	54.353
25	7.632	3.412	7	93	2	11.146	3.875	6.475	26	246	10	10.632
26	6.373	4.212	8	106	9	10.708	3.049	7.073	29	312	20	10.483
27	5.520	5.158	6	154	7	10.845	2.502	7.593	34	315	28	10.472
28	4.471	5.923	10	186	12	10.602	2.037	7.868	37	318	32	10.292
29	3.823	6.360	12	220	20	10.435	1.720	7.885	38	351	48	10.042
25 - 29	27.819	25.065	43	759	50	53.736	13.183	36.894	164	1.542	138	51.921
30	3.297	7.020	7	280	18	10.622	1.547	8.485	63	417	53	10.565
31	2.909	7.917	10	281	25	11.142	1.416	9.149	73	381	62	11.081
32	2.550	8.661	24	326	30	11.591	1.365	9.765	70	446	82	11.728
33	2.459	9.531	28	364	47	12.429	1.334	10.482	87	434	96	12.433
34	2.229	10.123	23	390	53	12.818	1.306	11.153	120	481	114	13.174
30 - 34	13.444	43.252	92	1.641	173	58.602	6.968	49.034	413	2.159	407	58.981
35	2.004	10.106	32	362	60	12.564	1.153	11.177	117	456	131	13.034
36	1.473	7.771	29	315	65	9.653	831	8.442	141	330	113	9.857
37	1.571	9.279	29	323	66	11.268	969	9.921	137	378	120	11.525
38	1.473	8.908	33	306	77	10.797	904	9.709	189	391	127	11.320
39	1.421	9.208	45	343	73	11.090	941	10.144	215	354	133	11.787
35 - 39	7.942	45.272	168	1.649	341	55.372	4.798	49.393	799	1.909	624	57.523
40	1.571	10.194	52	349	89	12.255	1.003	11.063	258	373	168	12.865
41	1.565	10.812	61	377	110	12.925	1.085	11.614	344	417	170	13.630
42	1.531	10.897	70	370	107	12.975	1.104	11.673	358	371	151	13.657
43	1.515	10.940	63	342	90	12.950	1.103	11.733	454	376	186	13.852
44	1.377	10.190	69	319	113	12.068	966	10.843	413	297	142	12.661
40 - 44	7.559	53.033	315	1.757	509	63.173	5.261	56.926	1.827	1.834	817	66.665

segue TAV. 2 — Popolazione presente per singolo anno di età, sesso e stato civile

ETÀ (anni)	MASCHI						FEMMINE					
	CELIBI	CONIUGATI	VEDOVI	SEPARATI LEGALMENTE	DIVORZIATI	TOTALE	NUBILI	CONIUGATE	VEDOVE	SEPARATE LEGALMENTE	DIVORZIATE	TOTALE
45	1.350	10.101	74	304	105	11.934	1.049	10.574	555	348	170	12.696
46	1.351	10.272	89	297	95	12.104	1.094	10.659	571	309	150	12.783
47	1.373	10.211	107	252	106	12.049	1.122	10.480	668	244	166	12.680
48	1.310	10.260	110	253	106	12.039	1.119	10.443	738	299	170	12.769
49	1.348	10.377	130	258	104	12.217	1.254	10.788	823	247	166	13.278
45 - 49	6.732	51.221	510	1.364	516	60.343	5.638	52.944	3.355	1.447	822	64.206
50	1.421	10.912	173	238	113	12.857	1.370	10.979	1.033	295	165	13.842
51	1.483	11.242	183	284	113	13.305	1.392	11.348	1.165	246	202	14.353
52	1.405	10.748	179	263	108	12.703	1.423	10.686	1.293	264	170	13.836
53	1.396	10.936	198	205	106	12.841	1.438	10.464	1.443	216	164	13.725
54	1.261	10.461	224	199	125	12.270	1.413	10.276	1.557	214	160	13.620
50 - 54	6.966	54.299	957	1.189	565	63.976	7.036	53.753	6.491	1.235	861	69.376
55	1.305	10.165	259	217	120	12.066	1.486	10.233	1.698	224	184	13.825
56	1.293	10.276	286	206	110	12.171	1.547	9.911	1.844	219	173	13.694
57	1.182	10.305	318	197	125	12.127	1.527	9.858	2.116	211	174	13.886
58	1.255	10.326	352	200	128	12.261	1.627	9.788	2.454	179	179	14.227
59	1.202	10.422	407	186	106	12.323	1.685	10.011	2.746	215	178	14.835
55 - 59	6.237	51.494	1.622	1.006	589	60.948	7.872	49.801	10.858	1.048	888	70.467
60	1.091	9.901	401	192	84	11.669	1.648	9.368	3.058	185	171	14.430
61	1.110	9.983	458	166	116	11.833	1.642	9.259	3.411	188	159	14.659
62	667	5.825	313	104	57	6.966	1.010	5.085	2.194	91	116	8.496
63	661	5.455	320	116	53	6.605	996	4.910	2.239	90	92	8.327
64	725	6.127	409	113	57	7.431	1.125	5.057	2.666	108	97	9.053
60 - 64	4.254	37.291	1.901	691	367	44.504	6.421	33.679	13.568	662	635	54.965
65	883	6.899	449	110	62	8.403	1.280	5.923	3.436	110	95	10.844
66	963	8.361	686	147	85	10.242	1.550	6.844	4.360	127	93	12.974
67	967	8.408	728	139	78	10.320	1.633	6.680	4.763	113	93	13.282
68	996	8.231	846	141	59	10.273	1.704	6.456	4.940	136	108	13.344
69	935	7.486	889	153	73	9.536	1.732	5.643	5.079	108	84	12.646
65 - 69	4.744	39.385	3.598	690	357	48.774	7.899	31.546	22.578	594	473	63.090
70	895	7.333	1.007	116	57	9.408	1.694	5.183	5.228	88	84	12.277
71	857	6.836	1.017	126	46	8.882	1.695	4.744	5.342	104	63	11.948
72	767	6.329	1.066	117	42	8.321	1.638	4.292	5.686	89	55	11.760
73	717	5.666	1.029	95	41	7.548	1.578	3.781	5.467	50	53	10.929
74	614	4.953	945	87	37	6.636	1.538	3.306	5.321	44	43	10.252
70 - 74	3.850	31.117	5.064	541	223	40.795	8.143	21.306	27.044	375	298	57.166
75	556	4.552	1.029	68	32	6.237	1.511	2.809	5.372	45	33	9.770
76	520	4.032	1.073	48	28	5.701	1.397	2.479	5.333	41	26	9.276
77	463	3.567	987	39	12	5.068	1.305	2.041	5.279	46	20	8.691
78	393	3.069	1.006	41	15	4.524	1.239	1.731	4.774	31	21	7.796
79	394	2.682	1.008	29	12	4.125	1.223	1.395	4.739	25	19	7.401
75 - 79	2.326	17.902	5.103	225	99	25.655	6.675	10.455	25.497	188	119	42.934
80 - 84	1.181	7.786	4.183	112	33	13.295	4.233	3.720	18.770	74	33	26.830
85 - 89	469	2.442	2.421	44	2	5.378	1.966	895	9.682	15	8	12.566
90 - 94	118	474	911	7	2	1.512	584	121	3.109	3	3	3.820
95 - 99	21	55	163	—	—	239	83	17	555	—	—	655
100 E PIU'	—	6	9	—	—	15	9	2	41	—	—	52
TOTALE	358.343	466.216	27.097	11.795	3.835	867.286	318.261	471.015	144.862	13.642	6.149	953.929

TAV. 3 - Popolazione residente per sesso, classe di età e luogo di nascita

LUOGO DI NASCITA	Meno di 6 anni	6-13	14-18	19-24	25-44	45-64	65 e più	TOTALE
A — TOTALE								
Nello stesso Comune di residenza	52.066	111.300	81.028	77.781	203.661	208.186	147.888	881.910
In altro Comune della stessa Provincia	24.443	41.076	23.432	20.435	65.688	61.553	41.964	278.591
In altra Provincia della stessa Regione	2.173	3.842	2.652	3.074	14.416	17.242	12.574	55.973
Imperia	182	456	310	411	2.333	2.609	1.615	7.916
Savona	384	845	515	659	3.420	3.944	3.053	12.820
Genova	1.501	2.195	1.442	1.449	3.881	4.212	3.647	18.327
La Spezia	106	346	385	555	4.782	6.477	4.259	16.910
In altre Regioni	4.502	14.677	15.098	30.754	166.818	189.114	125.881	546.844
Piemonte	763	2.792	2.588	3.351	22.760	35.020	33.323	100.597
Valle d'Aosta	15	62	59	67	296	211	125	835
Lombardia	621	2.568	2.388	2.766	12.649	17.187	15.637	53.816
Trentino-Alto Adige	26	80	97	171	1.163	989	593	3.119
Bolzano-Bozen	11	41	53	78	520	332	121	1.156
Trento	15	39	44	93	643	657	472	1.963
Veneto	79	332	378	684	6.057	10.262	7.568	25.360
Friuli-Venezia Giulia	37	163	135	241	2.191	3.283	2.686	8.736
Emilia-Romagna	198	677	707	1.357	11.775	18.701	14.284	47.699
Toscana	923	1.690	1.164	2.013	14.554	19.835	15.566	55.745
Umbria	23	73	66	164	1.240	1.523	1.024	4.113
Marche	40	141	124	288	2.989	4.044	2.262	9.888
Lazio	207	577	546	878	3.734	3.374	1.791	11.107
Abruzzi	44	139	184	571	4.262	4.708	1.750	11.658
Molise	7	34	48	126	645	657	305	1.822
Campania	432	1.278	1.259	2.709	12.616	11.381	4.778	34.453
Puglia	207	649	611	1.567	9.345	8.740	4.403	25.522
Basilicata	20	141	266	761	3.105	2.408	776	7.477
Calabria	296	1.123	1.759	5.037	24.282	18.965	6.293	57.755
Sicilia	367	1.581	1.965	5.255	22.029	20.732	9.043	60.972
Sardegna	197	577	754	2.748	11.126	7.094	3.674	26.170
ITALIA	83.184	170.895	122.210	132.044	450.583	476.095	328.307	1.763.318
ESTERO	851	2.404	2.157	3.291	12.430	11.787	11.655	44.575
TOTALE	84.035	173.299	124.367	135.335	463.013	487.882	339.962	1.807.893
B — MASCHI								
Nello stesso Comune di residenza	26.611	56.951	41.381	40.507	104.878	101.805	59.865	431.998
In altro Comune della stessa Provincia	12.368	21.094	11.933	10.011	32.003	28.025	16.076	131.510
In altra Provincia della stessa Regione	1.099	2.034	1.360	1.514	6.801	7.683	4.890	25.381
Imperia	97	251	165	210	1.024	1.129	634	3.510
Savona	196	461	278	320	1.509	1.666	1.089	5.519
Genova	767	1.138	716	730	1.922	1.954	1.532	8.759
La Spezia	39	184	201	254	2.346	2.934	1.635	7.593
In altre Regioni	2.375	7.490	7.785	15.960	80.340	87.176	49.795	250.921
Piemonte	395	1.424	1.322	1.626	10.280	14.549	12.221	41.817
Valle d'Aosta	9	35	28	30	110	77	48	337
Lombardia	334	1.292	1.224	1.315	5.323	6.476	5.480	21.444
Trentino-Alto Adige	13	38	42	101	472	352	173	1.191
Bolzano-Bozen	5	18	25	44	208	112	23	435
Trento	8	20	17	57	264	240	150	756
Veneto	42	157	183	333	2.744	4.227	2.870	10.556
Friuli-Venezia Giulia	15	73	71	115	927	1.298	813	3.312
Emilia-Romagna	102	351	366	690	5.368	7.913	5.048	19.838
Toscana	476	892	622	964	6.906	8.893	5.933	24.686
Umbria	11	36	33	88	620	717	402	1.907
Marche	20	71	69	136	1.469	1.941	950	4.656
Lazio	116	313	275	485	1.937	1.750	765	5.641
Abruzzi	25	80	81	285	2.117	2.344	786	5.718
Molise	4	20	21	72	325	332	154	928
Campania	221	661	661	1.484	6.399	6.014	2.330	17.770
Puglia	121	331	326	850	4.802	4.528	2.119	13.077
Basilicata	11	68	152	398	1.555	1.312	369	3.865
Calabria	163	575	900	2.577	12.058	9.733	2.935	28.941
Sicilia	192	803	1.015	2.828	11.315	11.118	4.723	31.994
Sardegna	105	270	394	1.583	5.613	3.602	1.676	13.243
ITALIA	42.453	87.569	62.459	67.992	224.022	224.689	130.626	839.810
ESTERO	422	1.170	1.069	1.628	4.752	4.507	3.930	17.478
TOTALE	42.875	88.739	63.528	69.620	228.774	229.196	134.556	857.288

TAV. 4 - Popolazione residente in età da 6 anni in poi per grado di istruzione, sesso, classe di età, condizione professionale o non professionale

CLASSI DI ETÀ (anni) — CONDIZIONE	GRADO DI ISTRUZIONE											
	LAUREATI		DIPLOMATI		FORNITI DI LICENZA DI SCUOLA MEDIA INFERIORE		FORNITI DI LICENZA DI SCUOLA ELEMENTARE		ALFABETI PRIVI DI TITOLO DI STUDIO		ANALFABETI	
	MF	M	MF	M	MF	M	MF	M	MF	M	MF	M
TOTALE	57.676	35.566	236.426	119.726	448.896	231.746	734.684	325.504	228.645	95.687	17.531	6.184
6 - 10	—	—	—	—	—	—	9.721	4.900	93.973	48.150	340	183
11 - 14	—	—	—	—	22.140	10.640	67.748	35.187	2.677	1.482	96	51
15 - 19	—	—	14.350	5.559	97.206	50.840	11.893	6.832	919	484	230	124
20 - 24	862	330	52.572	25.396	44.772	24.743	12.485	6.476	756	370	261	140
25 - 44	32.886	18.506	105.339	55.474	144.967	75.901	167.679	74.485	10.289	3.675	1.853	733
45 - 54	8.762	5.583	25.436	13.706	54.517	28.866	146.906	68.047	18.562	6.685	3.088	1.121
55 - 64	8.199	5.702	20.019	10.695	40.942	21.044	134.635	58.505	23.830	8.167	2.986	1.075
65 e più	6.967	5.445	18.710	8.896	44.352	19.712	183.617	71.072	77.639	26.674	8.677	2.757
CONDIZIONE PROFESSIONALE	43.698	28.280	135.712	81.756	203.996	140.351	233.638	167.896	18.935	12.610	1.810	1.234
<i>-di cui disoccupati</i>	<i>623</i>	<i>203</i>	<i>4.584</i>	<i>2.017</i>	<i>8.377</i>	<i>4.556</i>	<i>7.715</i>	<i>5.466</i>	<i>873</i>	<i>651</i>	<i>126</i>	<i>96</i>
Imprenditori, liberi professionisti	7.417	6.527	6.944	5.879	5.173	4.078	3.588	2.504	139	63	—	—
Lavoratori in proprio	1.171	789	3.803	6.969	29.262	20.333	60.882	40.592	5.740	3.544	342	211
Coadiuvanti	297	125	3.442	1.521	8.971	3.809	11.569	3.160	937	199	69	11
Dirigenti e impiegati	34.035	20.322	93.903	50.960	58.248	34.030	15.610	10.867	108	72	—	—
Lavoratori dipendenti	778	517	21.620	16.427	102.342	78.101	141.989	110.773	12.011	8.732	1.399	1.012
Agricoltura	253	195	1.786	1.192	6.045	4.012	20.320	12.071	3.803	2.122	444	213
Imprenditori, liberi professionisti	44	39	126	112	120	96	109	81	4	2	—	—
Lavoratori in proprio	118	97	890	643	3.571	2.492	15.000	9.188	2.735	1.651	226	131
Coadiuvanti	12	6	247	105	951	461	1.754	285	347	31	46	5
Dirigenti e impiegati	46	37	227	143	127	78	86	68	—	—	—	—
Lavoratori dipendenti	33	16	296	189	1.276	885	3.371	2.449	717	438	172	77
Industrie	6.378	5.860	34.037	26.508	65.258	53.408	86.852	76.965	7.461	6.762	892	834
Imprenditori, liberi professionisti	206	201	709	673	485	439	620	574	1	—	—	—
Lavoratori in proprio	70	54	1.668	1.423	5.842	5.223	12.651	11.611	744	694	21	21
Coadiuvanti	8	5	329	210	787	509	762	284	40	14	—	—
Dirigenti e impiegati	5.786	5.361	22.365	16.267	13.818	8.757	4.189	3.417	18	18	—	—
Lavoratori dipendenti	308	239	8.966	7.935	44.326	38.480	68.630	61.079	6.658	6.036	871	813
Altre attività	37.067	22.225	99.889	54.056	132.693	82.931	126.466	78.860	7.671	3.726	474	187
Imprenditori, liberi professionisti	7.167	6.287	6.109	5.094	4.568	3.543	2.859	1.849	134	61	—	—
Lavoratori in proprio	983	638	7.245	4.903	19.849	12.618	33.231	19.793	2.261	1.199	95	59
Coadiuvanti	277	114	2.866	1.206	7.233	2.839	9.053	2.591	550	154	23	6
Dirigenti e impiegati	28.203	14.924	71.311	34.550	44.303	25.195	11.335	7.382	90	54	—	—
Lavoratori dipendenti	437	262	12.358	8.303	56.740	38.736	69.988	47.245	4.636	2.258	356	122
CONDIZIONE NON PROFESSIONALE	13.978	7.286	100.714	37.970	244.900	91.395	501.046	157.608	209.710	83.077	15.721	4.950
In cerca di prima occupazione	2.646	1.088	17.496	6.945	25.520	11.988	8.798	5.138	600	380	33	22
Scolari e studenti	373	218	28.028	14.611	83.654	42.805	81.750	42.415	97.258	49.952	—	—
Casalinghe	3.027	—	29.478	—	83.019	—	226.955	—	44.808	—	5.595	—
Ritirati dal lavoro	6.759	5.018	20.369	12.438	43.542	29.915	168.111	102.696	61.288	30.610	6.748	3.298
Altri	1.173	962	5.343	3.976	9.165	6.687	15.432	7.359	5.756	2.135	3.345	1.630

TAV. 5 - Popolazione residente attiva e non attiva per sesso e classe di età attiva per

RAMI DI ATTIVITÀ ECONOMICA	CLASSI DI											
	Meno di 14		14 - 19		20 - 24		25 - 29		30 - 34		35 - 39	
	MF	M	MF	M	MF	M	MF	M	MF	M	MF	M
CONDIZIONE PROFESSIONALE	—	—	22.056	12.960	60.182	34.264	74.146	45.666	85.366	55.419	78.009	53.174
- di cui disoccupati	—	—	2.445	1.222	5.491	2.655	3.760	1.880	2.465	1.298	1.827	1.159
Imprenditori, liberi professionisti	—	—	37	23	726	545	2.341	1.786	2.991	2.414	2.684	2.172
Lavoratori in proprio	—	—	493	289	3.692	2.455	6.773	4.698	10.060	6.667	12.496	8.398
Coadiuvanti	—	—	1.168	701	2.666	1.446	2.551	1.176	2.737	900	2.904	795
Dirigenti e impiegati	—	—	3.093	707	20.250	6.715	30.826	13.994	35.862	19.534	27.990	17.053
Lavoratori dipendenti	—	—	17.265	11.240	32.848	23.103	31.655	24.012	33.716	25.904	31.935	24.756
Agricoltura	—	—	892	606	1.714	1.104	1.870	1.131	2.322	1.328	2.816	1.575
Imprenditori, liberi professionisti	—	—	1	1	6	5	22	16	38	33	47	39
Lavoratori in proprio	—	—	256	179	727	506	965	625	1.392	844	1.837	1.076
Coadiuvanti	—	—	329	233	380	220	296	145	319	84	306	49
Dirigenti e impiegati	—	—	8	1	44	17	67	34	70	44	55	39
Lavoratori dipendenti	—	—	298	192	557	356	520	311	503	323	571	372
Energia, gas e acqua	—	—	203	180	761	592	1.399	1.217	1.879	1.678	2.103	1.911
Imprenditori, liberi professionisti	—	—	—	—	—	—	1	1	1	1	—	—
Lavoratori in proprio	—	—	—	—	—	—	—	—	—	—	—	—
Coadiuvanti	—	—	—	—	—	—	—	—	—	—	—	—
Dirigenti e impiegati	—	—	23	3	251	113	446	285	686	501	947	774
Lavoratori dipendenti	—	—	180	177	510	479	952	931	1.192	1.176	1.156	1.137
Ind. estratt., trasf. min., chim.	—	—	682	486	2.615	1.959	3.614	2.919	4.676	3.862	4.796	4.089
Imprenditori, liberi professionisti	—	—	—	—	2	2	3	3	9	8	10	10
Lavoratori in proprio	—	—	3	1	33	15	63	53	94	68	104	88
Coadiuvanti	—	—	11	10	22	15	13	9	10	5	14	9
Dirigenti e impiegati	—	—	71	19	497	186	875	487	1.472	1.011	1.516	1.144
Lavoratori dipendenti	—	—	597	456	2.061	1.741	2.660	2.367	3.091	2.770	3.152	2.838
Ind. lavoraz. metalli, mecc. prec.	—	—	3.250	2.850	8.267	6.656	10.177	8.473	10.770	9.259	8.802	7.703
Imprenditori, liberi professionisti	—	—	2	2	8	7	19	15	37	32	37	34
Lavoratori in proprio	—	—	11	11	217	214	342	332	505	494	638	615
Coadiuvanti	—	—	32	30	52	48	39	34	32	16	26	13
Dirigenti e impiegati	—	—	210	72	1.838	896	3.462	2.377	4.186	3.252	3.109	2.477
Lavoratori dipendenti	—	—	2.995	2.735	6.152	5.491	6.315	5.715	6.010	5.465	4.992	4.564
Ind. alim., tess., pelli, legno	—	—	2.439	1.288	4.494	2.216	4.436	2.403	4.430	2.523	4.038	2.600
Imprenditori, liberi professionisti	—	—	1	—	3	3	12	9	26	19	49	31
Lavoratori in proprio	—	—	12	4	229	158	462	348	627	466	873	678
Coadiuvanti	—	—	74	53	130	96	128	78	140	57	117	35
Dirigenti e impiegati	—	—	223	50	1.002	329	1.172	538	1.118	579	853	544
Lavoratori dipendenti	—	—	2.129	1.181	3.130	1.630	2.662	1.430	2.519	1.402	2.146	1.312
Ind. costr., install. impianti	—	—	2.138	1.991	4.225	3.772	3.995	3.589	4.003	3.710	4.473	4.211
Imprenditori, liberi professionisti	—	—	1	1	36	30	51	51	100	93	131	124
Lavoratori in proprio	—	—	17	16	319	314	666	653	937	918	1.207	1.195
Coadiuvanti	—	—	47	46	108	104	60	58	22	20	31	16
Dirigenti e impiegati	—	—	94	20	556	262	696	413	577	400	470	318
Lavoratori dipendenti	—	—	1.979	1.908	3.206	3.062	2.522	2.414	2.367	2.279	2.634	2.558
Commercio, pubbl. esercizi	—	—	7.839	4.221	14.743	7.336	14.707	8.073	15.730	8.586	15.858	8.825
Imprenditori, liberi professionisti	—	—	21	12	370	296	722	587	947	749	1.108	870
Lavoratori in proprio	—	—	155	66	1.574	947	3.076	2.009	4.775	2.962	5.949	3.613
Coadiuvanti	—	—	616	299	1.781	850	1.836	769	2.016	668	2.230	613
Dirigenti e impiegati	—	—	711	202	3.542	1.130	3.986	1.676	3.644	1.732	2.997	1.653
Lavoratori dipendenti	—	—	6.336	3.642	7.476	4.113	5.087	3.032	4.348	2.475	3.574	2.076
Trasporti e comunicazioni	—	—	639	454	4.811	3.435	7.355	5.738	10.943	9.163	10.795	9.536
Imprenditori, liberi professionisti	—	—	1	1	2	2	12	6	25	20	33	28
Lavoratori in proprio	—	—	6	5	204	195	410	397	528	513	657	638
Coadiuvanti	—	—	13	12	65	60	34	24	28	16	43	21
Dirigenti e impiegati	—	—	255	111	2.181	1.069	3.160	1.790	4.318	2.845	4.080	3.061
Lavoratori dipendenti	—	—	364	325	2.359	2.109	3.739	3.521	6.044	5.769	5.982	5.788
Credito, assic.; serv. imprese	—	—	841	119	4.667	1.585	6.126	3.530	5.924	4.146	4.336	3.278
Imprenditori, liberi professionisti	—	—	9	5	228	151	898	675	1.097	888	950	785
Lavoratori in proprio	—	—	6	2	63	32	119	81	138	102	142	101
Coadiuvanti	—	—	14	5	40	22	50	27	59	15	46	9
Dirigenti e impiegati	—	—	771	79	4.066	1.151	4.700	2.414	4.372	2.912	2.960	2.180
Lavoratori dipendenti	—	—	41	28	270	229	359	333	258	229	238	203
Pubblica amm.ne; servizi	—	—	3.133	765	13.885	5.609	20.467	8.593	24.689	11.164	19.992	9.446
Imprenditori, liberi professionisti	—	—	1	1	71	49	601	423	711	571	319	251
Lavoratori in proprio	—	—	27	5	326	74	670	200	1.064	300	1.089	394
Coadiuvanti	—	—	32	13	88	31	95	32	111	19	91	30
Dirigenti e impiegati	—	—	727	150	6.273	1.562	12.262	3.980	15.419	6.258	11.003	4.863
Lavoratori dipendenti	—	—	2.346	596	7.127	3.893	6.839	3.958	7.384	4.016	7.490	3.908
In cerca di prima occupazione	—	—	24.826	10.646	17.374	8.147	6.688	3.331	2.788	1.388	1.439	778
TOTALE POP. ATTIVA	—	—	46.882	23.606	77.556	42.411	80.834	48.997	88.154	56.807	79.448	53.952
Scolari e studenti	175.607	89.919	93.729	48.043	19.288	10.351	4.394	2.641	570	356	127	63
Casalinghe	—	—	2.726	—	9.611	—	17.384	—	26.394	—	30.740	—
Ritirati dal lavoro	—	—	129	68	134	34	226	43	375	128	742	283
Altri	81.727	41.695	4.528	3.976	5.119	4.659	1.730	1.198	1.273	693	1.275	721
TOTALE POP. NON ATTIVA	257.334	131.614	101.112	52.087	34.152	15.044	23.734	3.882	28.612	1.177	32.884	1.067

ramo di attività economica e posizione nella professione; non attiva per condizione non professionale

ETÀ (anni)													
40 - 44		45 - 49		50 - 54		55 - 59		60 - 64		65 - 69		70 e più	
MF	M	MF	M	MF	M	MF	M	MF	M	MF	M	MF	M
85.512	60.458	77.601	56.593	75.061	55.784	51.174	38.655	16.176	11.234	7.276	4.755	5.230	3.165
1.720	1.180	1.704	1.265	1.648	1.248	1.073	950	158	128	7	4	—	—
2.963	2.364	2.659	2.179	2.826	2.372	2.594	2.237	1.472	1.292	1.097	941	871	726
16.225	11.183	16.414	11.243	15.981	10.750	12.396	8.244	6.139	4.320	3.705	2.461	2.826	1.730
3.497	858	3.185	841	2.945	856	2.115	662	833	338	409	157	275	95
25.990	17.220	19.321	13.410	19.006	13.654	13.747	10.232	4.108	2.667	1.072	690	639	375
36.837	28.833	36.022	28.920	34.303	28.152	20.322	17.280	3.624	2.617	993	506	619	239
4.141	2.298	5.200	2.940	5.881	3.530	4.827	3.085	1.627	1.229	750	530	611	449
54	46	48	35	55	45	48	39	35	32	25	17	24	22
2.844	1.646	3.799	2.233	4.422	2.724	3.831	2.467	1.335	1.038	615	463	517	401
403	34	426	30	444	43	277	29	85	12	56	8	36	6
71	55	55	42	59	46	40	33	13	11	4	4	—	—
769	517	872	600	901	672	631	517	159	136	50	38	34	20
2.146	1.986	1.757	1.656	1.535	1.441	785	737	71	66	8	7	3	3
2	2	1	1	—	—	1	1	—	—	—	—	1	1
—	—	—	—	—	—	—	—	—	—	—	—	—	—
—	—	—	—	—	—	—	—	—	—	—	—	—	—
971	838	733	660	650	588	338	302	32	29	4	4	2	2
1.173	1.146	1.023	995	885	853	446	434	38	36	4	3	—	—
5.735	5.059	5.757	5.281	5.486	5.062	2.849	2.678	247	220	61	52	57	54
15	13	15	14	13	12	17	15	9	9	7	7	13	13
143	131	128	115	79	67	77	66	28	24	20	16	23	22
10	4	15	3	10	4	4	2	4	3	—	—	1	—
1.603	1.274	1.351	1.156	1.483	1.301	752	691	56	49	10	9	11	11
3.964	3.637	4.248	3.993	3.901	3.678	1.999	1.904	150	135	24	20	9	8
8.641	7.712	7.250	6.617	7.382	6.859	5.130	4.885	773	715	232	197	150	131
45	42	32	29	48	43	61	60	25	23	27	25	15	14
603	578	515	502	476	459	340	332	166	161	89	87	61	59
36	12	20	8	29	12	16	10	6	2	1	1	2	1
2.556	2.104	1.640	1.367	1.750	1.537	1.409	1.307	217	203	37	34	20	19
5.401	4.976	5.043	4.711	5.079	4.808	3.304	3.176	359	326	78	50	52	38
4.623	3.197	4.488	3.179	4.048	2.897	2.501	1.964	829	666	401	322	241	187
43	36	39	36	36	33	34	30	23	21	18	16	18	16
1.267	1.010	1.276	1.010	1.023	792	818	646	414	343	264	221	150	126
143	42	149	28	118	24	83	19	33	16	16	7	7	5
788	548	639	482	687	509	412	329	98	82	31	25	16	13
2.382	1.561	2.385	1.623	2.184	1.539	1.154	940	261	204	72	53	50	27
6.180	5.961	6.850	6.681	6.459	6.330	4.364	4.279	883	856	183	168	108	95
185	181	225	222	219	214	141	137	68	64	49	46	36	34
1.795	1.777	1.696	1.685	1.227	1.219	634	619	235	233	54	52	36	33
37	20	24	17	27	11	16	10	5	4	5	4	1	1
445	352	366	291	371	327	262	247	64	59	14	14	8	7
3.718	3.631	4.539	4.466	4.615	4.559	3.311	3.266	511	496	61	52	27	20
18.307	10.326	16.400	9.365	15.445	8.891	11.214	6.627	5.331	3.256	3.355	1.958	2.582	1.345
1.404	1.042	1.207	902	1.138	875	906	677	493	375	387	284	309	208
7.466	4.564	7.000	4.204	6.985	4.092	5.543	3.172	3.351	2.014	2.307	1.339	1.847	938
2.656	682	2.384	687	2.149	707	1.621	551	663	280	310	130	219	77
2.859	1.730	2.204	1.427	2.047	1.394	1.278	950	365	274	159	104	116	81
3.922	2.308	3.605	2.145	3.126	1.823	1.866	1.277	459	313	192	101	91	41
11.849	10.709	10.552	9.813	9.986	9.427	5.884	5.524	1.048	916	225	209	155	145
53	43	39	37	49	46	47	43	22	19	19	16	25	23
975	949	1.015	998	923	916	558	551	241	239	116	113	55	52
42	23	35	24	29	17	20	11	5	4	2	1	1	1
4.162	3.325	3.350	2.818	3.123	2.737	2.036	1.789	414	330	39	34	40	38
6.617	6.369	6.113	5.936	5.862	5.711	3.223	3.130	366	324	49	45	34	31
3.898	3.106	2.933	2.395	2.942	2.427	2.246	2.004	828	748	434	389	333	305
865	725	735	634	814	731	782	730	502	477	314	300	259	248
150	108	131	93	138	105	121	103	41	35	39	28	29	21
51	8	46	7	53	14	34	13	11	7	6	3	6	4
2.552	2.016	1.751	1.424	1.618	1.299	1.117	982	220	181	64	48	37	31
280	249	270	237	319	278	192	176	54	48	11	10	2	1
19.992	10.104	16.414	8.666	15.897	8.920	11.374	6.872	4.539	2.562	1.627	923	990	451
297	234	318	269	454	373	557	505	294	271	251	230	171	147
982	420	854	403	708	376	474	288	328	233	201	142	108	78
119	33	86	37	86	24	44	17	21	10	13	3	2	—
9.983	4.978	7.232	3.743	7.218	3.916	6.103	3.602	2.629	1.449	710	414	389	173
8.611	4.439	7.924	4.214	7.431	4.231	4.196	2.460	1.267	599	452	134	320	53
1.316	764	356	250	185	148	110	99	11	10	—	—	—	—
86.828	61.222	77.957	56.843	75.246	55.932	51.284	38.754	16.187	11.244	7.276	4.755	5.230	3.165
56	24	12	3	—	—	—	—	—	—	—	—	—	—
39.051	—	40.229	—	44.562	—	43.052	—	31.904	—	35.054	—	72.175	—
1.721	684	4.041	2.214	10.796	6.489	33.767	20.431	48.239	31.619	65.674	42.252	140.973	79.730
1.691	962	2.001	1.154	2.427	1.373	3.254	1.696	2.924	1.444	3.489	1.562	10.091	3.092
42.519	1.670	46.283	3.371	57.785	7.862	80.073	22.127	83.067	33.063	104.217	43.814	223.239	82.822

TAV. 6 - Popolazione residente attiva e non attiva per sesso e stato civile; attiva per ramo di

RAMI DI ATTIVITÀ ECONOMICA POSIZIONE NELLA PROFESSIONE	MASCHI					TOTALE
	CELIBI	CONIUGATI	VEDOVI	SEPARATI LEGALMENTE	DIVORZIATI	
CONDIZIONE PROFESSIONALE	103.699	313.790	3.675	8.555	2.408	432.127
- di cui disoccupati	6.755	5.500	105	469	160	12.989
Imprenditori, liberi professionisti	3.074	14.814	317	647	199	19.051
Lavoratori in proprio	11.936	57.412	1.072	1.489	529	72.438
Coadiuvanti	3.379	5.273	34	105	34	8.825
Dirigenti e impiegati	25.033	87.361	726	2.530	601	116.251
Lavoratori dipendenti	60.277	148.930	1.526	3.784	1.045	215.562
Agricoltura, caccia, foreste, pesca	6.120	13.100	263	221	101	19.805
Imprenditori, liberi professionisti	38	277	6	8	1	330
Lavoratori in proprio	4.060	9.751	201	123	67	14.202
Coadiuvanti	668	218	—	5	2	893
Dirigenti e impiegati	67	252	1	5	1	326
Lavoratori dipendenti	1.287	2.602	55	80	30	4.054
Energia, gas e acqua	1.965	9.199	69	199	42	11.474
Imprenditori, liberi professionisti	2	5	—	1	—	8
Lavoratori in proprio	—	—	—	—	—	—
Coadiuvanti	—	—	—	—	—	—
Dirigenti e impiegati	514	3.447	31	89	18	4.099
Lavoratori dipendenti	1.449	5.747	38	109	24	7.367
Industrie estrattive, trasformazione minerali, chimiche	5.857	25.038	223	478	125	31.721
Imprenditori, liberi professionisti	9	90	4	1	2	106
Lavoratori in proprio	88	548	7	14	9	666
Coadiuvanti	34	30	—	—	—	64
Dirigenti e impiegati	937	6.193	58	128	22	7.338
Lavoratori dipendenti	4.789	18.177	154	335	92	23.547
Industrie lavorazione metalli, meccanica precisione	17.220	43.218	397	987	235	62.057
Imprenditori, liberi professionisti	33	283	2	6	2	326
Lavoratori in proprio	596	3.088	52	75	33	3.844
Coadiuvanti	100	83	2	—	2	187
Dirigenti e impiegati	3.232	12.008	79	275	51	15.645
Lavoratori dipendenti	13.259	27.756	262	631	147	42.055
Industrie alimentari, tessili, pelli, legno, altre	6.633	15.999	194	466	150	23.442
Imprenditori, liberi professionisti	28	200	6	11	5	250
Lavoratori in proprio	791	4.760	86	119	46	5.802
Coadiuvanti	200	245	5	8	2	460
Dirigenti e impiegati	1.011	2.844	21	118	34	4.028
Lavoratori dipendenti	4.603	7.950	76	210	63	12.902
Industria costruzioni, installazioni impianti edilizia	9.973	30.302	374	772	222	41.643
Imprenditori, liberi professionisti	108	1.042	16	27	4	1.197
Lavoratori in proprio	1.145	7.248	79	194	48	8.714
Coadiuvanti	200	106	1	4	—	311
Dirigenti e impiegati	653	1.955	24	64	14	2.710
Lavoratori dipendenti	7.867	19.951	254	483	156	28.711
Commercio, pubblici esercizi; riparazioni di veicoli	20.933	54.511	902	1.851	612	78.809
Imprenditori, liberi professionisti	1.069	5.339	116	266	87	6.877
Lavoratori in proprio	4.024	24.403	527	712	254	29.920
Coadiuvanti	1.948	4.234	24	80	27	6.313
Dirigenti e impiegati	3.070	8.768	90	335	90	12.353
Lavoratori dipendenti	10.822	11.767	145	458	154	23.346
Trasporti e comunicazioni	11.650	51.178	470	1.438	333	65.069
Imprenditori, liberi professionisti	22	238	10	13	1	284
Lavoratori in proprio	653	4.688	56	142	27	5.566
Coadiuvanti	96	114	1	3	—	214
Dirigenti e impiegati	3.596	15.702	126	426	97	19.947
Lavoratori dipendenti	7.283	30.436	277	854	208	39.058
Credito e assicurazione; servizi imprese; noleggio	5.410	17.657	205	599	161	24.032
Imprenditori, liberi professionisti	1.128	4.863	97	202	59	6.349
Lavoratori in proprio	166	595	11	27	12	811
Coadiuvanti	58	72	1	3	—	134
Dirigenti e impiegati	3.591	10.660	70	320	76	14.717
Lavoratori dipendenti	467	1.467	26	47	14	2.021
Pubblica amministrazione; servizi pubblici e privati	17.938	53.588	578	1.544	427	74.075
Imprenditori, liberi professionisti	637	2.477	60	112	38	3.324
Lavoratori in proprio	413	2.331	53	83	33	2.913
Coadiuvanti	75	171	—	2	1	249
Dirigenti e impiegati	8.362	25.532	226	770	198	35.088
Lavoratori dipendenti	8.451	23.077	239	577	157	32.501
In cerca di prima occupazione	22.584	2.560	27	303	87	25.561
TOTALE POPOLAZIONE ATTIVA	126.283	316.350	3.702	8.858	2.495	457.688
Scolari e studenti	150.880	487	9	18	6	151.400
Casalinghe	—	—	—	—	—	—
Ritirati dal lavoro	17.192	141.150	21.867	2.572	1.194	183.975
Altri	55.973	6.766	1.008	350	128	64.225
TOTALE POPOLAZIONE NON ATTIVA	224.045	148.403	22.884	2.940	1.328	399.600

attività economica e posizione nella professione; non attiva per condizione non professionale

FEMMINE						MASCHI E FEMMINE					
NUBILI	CONIUGATE	VEDOVE	SEPARATE LEGALMENTE	DIVORZiate	TOTALE	CELIBI E NUBILI	CONIUGATI	VEDOVI	SEPARATI LEGALMENTE	DIVORZIATI	TOTALE
60.977	124.333	10.141	7.303	2.908	205.662	164.676	438.123	13.816	15.858	5.316	637.789
4.680	3.736	179	567	147	9.309	11.435	9.236	284	1.036	307	22.298
846	2.698	400	171	95	4.210	3.920	17.512	717	818	294	23.261
4.796	24.974	3.443	984	565	34.762	16.732	82.386	4.515	2.473	1.094	107.200
2.079	13.900	273	155	53	16.460	5.458	19.173	307	260	87	25.285
30.155	49.662	2.029	2.816	991	85.653	55.188	137.023	2.755	5.346	1.592	201.904
23.101	33.099	3.996	3.177	1.204	64.577	83.378	182.029	5.522	6.961	2.249	280.139
1.937	10.045	668	130	66	12.846	8.057	23.145	931	351	167	32.651
7	52	12	1	1	73	45	329	18	9	2	403
1.141	6.540	556	59	42	8.338	5.201	16.291	757	182	109	22.540
306	2.123	25	7	3	2.464	974	2.341	25	12	5	3.357
52	96	5	3	4	160	119	348	6	8	5	486
431	1.234	70	60	16	1.811	1.718	3.836	125	140	46	5.865
399	633	57	62	25	1.176	2.364	9.832	126	261	67	12.650
—	—	—	—	—	—	2	5	—	1	—	8
—	—	—	—	—	—	—	—	—	—	—	—
—	—	—	—	—	—	—	—	—	—	—	—
344	529	40	50	21	984	858	3.976	71	139	39	5.083
55	104	17	12	4	192	1.504	5.851	55	121	28	7.559
1.570	2.848	208	160	68	4.854	7.427	27.886	431	638	193	36.575
—	5	2	—	—	7	9	95	6	1	2	113
38	73	10	3	5	129	126	621	17	17	14	795
8	40	1	1	—	50	42	70	1	1	—	114
798	1.384	73	75	29	2.359	1.735	7.577	131	203	51	9.697
726	1.346	122	81	34	2.309	5.515	19.523	276	416	126	25.856
2.973	5.063	323	310	98	8.767	20.193	48.281	720	1.297	333	70.824
4	22	4	—	—	30	37	305	6	6	2	356
5	99	10	1	4	119	601	3.187	62	76	37	3.963
7	92	4	1	—	104	107	175	6	1	2	291
1.707	2.747	117	166	52	4.789	4.939	14.755	196	441	103	20.434
1.250	2.103	188	142	42	3.725	14.509	29.859	450	773	189	45.780
4.925	7.495	484	441	181	13.526	11.558	23.494	678	907	331	36.968
11	35	3	2	1	52	39	235	9	13	6	302
360	1.033	114	72	34	1.613	1.151	5.793	200	191	80	7.415
93	568	10	5	2	678	293	813	15	13	4	1.138
1.260	1.544	47	122	38	3.011	2.271	4.388	68	240	72	7.039
3.201	4.315	310	240	106	8.172	7.804	12.265	386	450	169	21.074
832	1.241	61	61	23	2.218	10.805	31.543	435	833	245	43.861
7	31	5	2	—	45	115	1.073	21	29	4	1.242
15	79	7	3	5	109	1.160	7.327	86	197	53	8.823
5	67	—	—	—	72	205	173	1	4	—	383
511	640	20	30	12	1.213	1.164	2.595	44	94	26	3.923
294	424	29	26	6	779	8.161	20.375	283	509	162	29.490
16.202	39.582	3.940	2.074	904	62.702	37.135	94.093	4.842	3.925	1.516	141.511
277	1.450	281	84	43	2.135	1.346	6.789	397	350	130	9.012
2.467	14.125	2.547	611	358	20.108	6.491	38.528	3.074	1.323	612	50.028
1.483	10.297	221	125	42	12.168	3.431	14.531	245	205	69	18.481
4.435	6.315	228	421	156	11.555	7.505	15.083	318	756	246	23.908
7.540	7.395	663	833	305	16.736	18.362	19.162	808	1.291	459	40.082
2.781	5.641	301	337	113	9.173	14.431	56.819	771	1.775	446	74.242
3	29	7	2	2	43	25	267	17	15	3	327
21	87	7	2	5	122	674	4.775	63	144	32	5.688
8	92	3	—	—	103	104	206	4	3	—	317
2.307	4.379	186	255	84	7.211	5.903	20.081	312	681	181	27.158
442	1.054	98	78	22	1.694	7.725	31.490	375	932	230	40.752
5.100	5.680	203	375	118	11.476	10.510	23.337	408	974	279	35.508
320	667	40	52	25	1.104	1.448	5.530	137	254	84	7.453
69	186	17	22	12	306	235	781	28	49	24	1.117
29	237	5	7	4	282	87	309	6	10	4	416
4.619	4.424	125	270	73	9.511	8.210	15.084	195	590	149	24.228
63	166	16	24	4	273	530	1.633	42	71	18	2.294
24.258	46.105	3.896	3.353	1.312	78.924	42.196	99.693	4.474	4.897	1.739	152.999
217	407	46	28	23	721	854	2.884	106	140	61	4.045
680	2.752	175	211	100	3.918	1.093	5.083	228	294	133	6.831
140	384	4	9	2	539	215	555	4	11	3	788
14.122	27.604	1.188	1.424	522	44.860	22.484	53.136	1.414	2.194	720	79.948
9.099	14.958	2.483	1.681	665	28.886	17.550	38.035	2.722	2.258	822	61.387
24.047	4.660	129	599	97	29.532	46.631	7.220	156	902	184	55.093
85.024	128.993	10.270	7.902	3.005	235.194	211.307	445.343	13.972	16.760	5.500	692.882
140.915	1.402	13	50	3	142.383	291.795	1.889	22	68	9	293.783
19.710	291.030	76.339	3.928	1.875	392.882	19.710	291.030	76.339	3.928	1.875	392.882
23.781	45.316	51.119	1.474	1.152	122.842	40.973	186.466	72.986	4.046	2.346	306.817
47.249	3.818	5.844	240	153	57.304	103.222	10.584	6.852	590	281	121.529
231.655	341.566	133.315	5.692	3.183	715.411	455.700	489.969	156.199	8.632	4.511	1.115.011

TAV. 7 - Popolazione residente attiva in condizione professionale per

N. CLASSIFICAZIONE	RAMI E CLASSI DI ATTIVITÀ ECONOMICA	POSIZIONE			
		IMPRENDITORI E LIBERI PROFESSIONISTI		LAVORATORI IN PROPRIO	
		MF	M	MF	M
0	Agricoltura, caccia, foreste, pesca	403	330	22.540	14.202
01	Agricoltura e caccia	399	326	21.559	13.357
02	Foreste	—	—	108	104
03	Pesca	—	—	546	530
04	Attività connesse con agricoltura	4	4	327	211
1	Energia, gas e acqua	8	8	—	—
1A	Estrazione di combustibili - Industria petrolifera	6	6	—	—
11	Industria dell'estrazione e agglomerazione di combustibili solidi	—	—	—	—
12	Cokerie	1	1	—	—
13	Industria dell'estrazione di petrolio e gas naturali	1	1	—	—
14	Industria petrolifera	4	4	—	—
15	Industria dei combustibili nucleari	—	—	—	—
1B	Energia elettrica, gas e acqua	2	2	—	—
16	Industria produzione e distribuzione di energia elettrica e gas	1	1	—	—
17	Industria raccolta, depurazione e distribuzione di acqua	1	1	—	—
2	Industrie estrattive, manifatturiere per trasformazione minerali, chimiche	113	106	795	666
21	Industria dell'estrazione di minerali metalliferi	4	4	7	7
22	Industria della produzione e prima trasformazione dei metalli	13	12	67	57
23	Industria estrazione di minerali non metalliferi; torbiere	12	12	70	68
24	Industria della lavorazione di minerali non metalliferi	29	25	553	451
25	Industrie chimiche	55	53	98	83
26	Industria della produzione di fibre artificiali e sintetiche	—	—	—	—
3	Industrie manifatturiere per lavorazione metalli; meccanica di precisione	356	326	3.963	3.844
31	Industria della costruzione di prodotti in metallo	149	138	1.889	1.834
32	Industria costruzione e installazione di macchine e di materiale meccanico	51	48	524	513
33	Industria della costruzione, installazione e riparazione di macchine	3	3	39	36
34	Industria costruzione e installazione di impianti e riparazione di materiale elettrico	66	60	1.160	1.119
35	Industria costruzione e montaggio di autoveicoli	7	6	46	44
36	Industria della costruzione di altri mezzi di trasporto	68	62	158	153
37	Industria della costruzione di strumenti di precisione	12	9	147	145
4	Industrie manifatturiere alimentari, tessili, abbigliamento, mobilio, altre	302	250	7.415	5.802
41	Industrie alimentari	50	38	943	742
42	Industrie dello zucchero, delle bevande e del tabacco	17	14	106	78
43	Industrie tessili	16	15	329	72
44	Industrie delle pelli e del cuoio	2	1	129	99
45	Industrie delle calzature, di abbigliamento e affini	48	40	1.704	971
46	Industrie del legno e del mobile in legno	67	55	2.883	2.746
47	Industrie della carta; stampa ed editoria	72	60	606	499
48	Industrie della gomma e manufatti di materie plastiche	19	17	264	225
49	Industrie manifatturiere diverse	11	10	451	370
5	Industrie costruzioni e installazioni impianti per edilizia	1.242	1.197	8.823	8.714
50	Edilizia e genio civile	1.242	1.197	8.823	8.714
6	Commercio, pubblici esercizi; riparazioni di veicoli	9.012	6.877	50.028	29.920
6A	Commercio, pubblici esercizi e alberghi	9.012	6.877	45.889	25.877
61	Commercio all'ingrosso	1.697	1.396	2.893	2.066
62	Commercio all'ingrosso di materiali da recupero	40	35	118	92
63	Intermediari del commercio	3.416	3.121	1.665	1.427
64	Commercio al minuto alimentari, abbigliamento; farmacie	1.923	1.099	26.205	13.747
65	Commercio al minuto veicoli, carburanti, libri, articoli vari	593	435	5.800	3.431
66	Pubblici esercizi ed esercizi alberghieri	1.343	791	9.208	5.114
6B	Riparazioni di beni di consumo e di veicoli	—	—	4.139	4.043
67	Riparazioni di beni di consumo e di veicoli	—	—	4.139	4.043
7	Trasporti e comunicazioni	327	284	5.688	5.566
71	Ferrovie	—	—	17	17
72	Altri trasporti terrestri	73	55	4.597	4.533
73	Trasporti fluviali, lacuali e lagunari	—	—	15	15
74	Trasporti marittimi e cabotaggio	26	25	—	—
75	Trasporti aerei	—	—	1	1
76	Attività connesse ai trasporti	45	38	588	559
77	Agenzie di viaggio, intermediari dei trasporti, magazzini	181	165	466	438
79	Comunicazioni	2	1	4	3
8	Credito e assicurazione; servizi alle imprese; noleggio	7.453	6.349	1.117	811
8A	Credito e assicurazione	473	407	47	30
81	Istituti di credito	10	7	—	—
82	Assicurazione	463	400	47	30
8B	Servizi prestati alle imprese; noleggio	6.980	5.942	1.070	781
83	Auxiliari finanziari; servizi alle imprese	6.937	5.904	894	653
84	Noleggio di beni mobili	43	38	176	128
9	Pubblica amministrazione; servizi pubblici e privati	4.045	3.324	6.831	2.913
9A	Pubblica amministrazione	—	—	—	—
91	Pubblica amministrazione, difesa, sicurezza sociale	—	—	—	—
9B	Servizi pubblici e privati	4.045	3.324	6.831	2.913
92	Servizi di igiene, amministrazione di cimiteri	30	16	237	110
93	Istruzione	90	56	142	93
94	Ricerca e sviluppo	25	19	—	—
95	Sanità e servizi veterinari	3.021	2.590	591	496
96	Altri servizi sociali	33	10	—	—
97	Servizi ricreativi e culturali	699	539	335	233
98	Servizi personali	147	94	5.526	1.981
99	Rappresentanze diplomatiche, organizzazioni internazionali, forze armate alleate	—	—	—	—
	TOTALE	23.261	19.051	107.200	72.438

sesso, posizione nella professione, ramo e classe di attività economica

NELLA PROFESSIONE								N. CLASSIFI- CAZIONE
COADIUVANTI		DIRIGENTI E IMPIEGATI		LAVORATORI DIPENDENTI		TOTALE		
MF	M	MF	M	MF	M	MF	M	
3.357	893	486	326	5.865	4.054	32.651	19.805	0
3.288	848	189	135	4.716	3.026	30.151	17.692	01
8	7	4	4	152	142	272	257	02
36	29	15	10	528	514	1.125	1.083	03
25	9	278	177	469	372	1.103	773	04
—	—	5.083	4.099	7.559	7.367	12.650	11.474	1
—	—	2.265	1.791	2.712	2.601	4.983	4.398	1A
—	—	19	16	51	50	70	66	11
—	—	193	166	663	655	857	822	12
—	—	94	85	194	184	289	270	13
—	—	1.883	1.458	1.759	1.668	3.646	3.130	14
—	—	76	66	45	44	121	110	15
—	—	2.818	2.308	4.847	4.766	7.667	7.076	1B
—	—	2.649	2.169	4.466	4.387	7.116	6.557	16
—	—	169	139	381	379	551	519	17
114	64	9.697	7.338	25.856	23.547	36.575	31.721	2
1	1	80	54	293	265	385	331	21
18	13	4.566	3.739	14.280	13.843	18.944	17.664	22
4	3	193	126	960	879	1.239	1.088	23
71	39	1.135	819	4.999	4.292	6.787	5.626	24
20	8	3.710	2.591	5.308	4.255	9.191	6.990	25
—	—	13	9	16	13	29	22	26
291	187	20.434	15.645	45.780	42.055	70.824	62.057	3
162	104	2.681	1.877	11.348	10.509	16.229	14.462	31
27	20	3.290	2.544	6.533	6.049	10.425	9.174	32
4	2	519	406	221	194	786	641	33
71	46	8.548	6.658	10.961	9.249	20.806	17.132	34
3	2	699	484	1.871	1.742	2.626	2.278	35
11	9	4.272	3.422	14.155	13.761	18.664	17.407	36
13	4	425	254	691	551	1.288	963	37
1.138	460	7.039	4.028	21.074	12.902	36.968	23.442	4
329	132	1.452	806	3.075	1.993	5.849	3.711	41
34	6	995	633	1.180	687	2.332	1.418	42
42	10	848	475	3.215	1.308	4.450	1.880	43
17	4	120	74	592	378	860	556	44
228	57	522	222	3.439	881	5.941	2.171	45
267	159	602	309	3.569	3.294	7.388	6.563	46
90	31	1.450	910	3.555	2.721	5.773	4.221	47
50	27	651	383	1.728	1.189	2.712	1.841	48
81	34	399	216	721	451	1.663	1.081	49
383	311	3.923	2.710	29.490	28.711	43.861	41.643	5
383	311	3.923	2.710	29.490	28.711	43.861	41.643	50
18.481	6.313	23.908	12.353	40.082	23.346	141.511	78.809	6
18.210	6.148	23.418	12.145	34.527	18.164	131.056	69.211	6A
1.140	393	8.444	4.924	5.251	3.891	19.425	12.670	61
30	15	96	54	132	117	416	313	62
310	114	1.741	1.287	64	60	7.196	6.009	63
9.895	3.150	6.792	2.689	11.990	4.811	56.805	25.496	64
1.760	594	3.963	1.865	3.138	1.928	15.254	8.253	65
5.075	1.882	2.382	1.326	13.952	7.357	31.960	16.470	66
271	165	490	208	5.555	5.182	10.455	9.598	6B
271	165	490	208	5.555	5.182	10.455	9.598	67
317	214	27.158	19.947	40.752	39.058	74.242	65.069	7
2	1	5.164	4.496	8.281	7.962	12.464	12.476	71
231	170	2.291	1.648	9.779	9.674	16.971	16.080	72
2	2	402	342	461	447	880	806	73
—	—	4.270	3.552	4.736	4.596	9.032	8.173	74
—	—	274	193	177	173	452	367	75
43	25	3.209	2.568	10.134	10.004	14.019	13.194	76
38	16	5.049	3.306	1.719	1.588	7.453	5.513	77
1	—	6.499	3.842	5.465	4.614	11.971	8.460	79
416	134	24.228	14.717	2.294	2.021	35.508	24.032	8
50	12	14.663	10.693	574	442	15.807	11.584	8A
—	—	11.416	8.959	503	396	11.929	9.362	81
50	12	3.247	1.734	71	46	3.878	2.222	82
366	122	9.565	4.024	1.720	1.579	19.701	12.448	8B
319	110	9.288	3.849	1.530	1.408	18.968	11.924	83
47	12	277	175	190	171	733	524	84
788	249	79.948	35.088	61.387	32.501	152.999	74.075	9
—	—	26.571	16.786	21.830	18.968	48.401	35.754	9A
—	—	26.571	16.786	21.830	18.968	48.401	35.754	91
788	249	53.377	18.302	39.557	13.533	104.598	38.321	9B
32	15	260	151	4.219	2.338	4.778	2.630	92
57	14	33.308	8.150	5.721	1.807	39.318	10.120	93
—	—	627	440	116	93	768	552	94
69	19	10.963	4.848	13.824	5.333	28.468	13.286	95
—	—	5.208	2.909	1.540	566	6.781	3.485	96
82	35	2.454	1.481	1.837	1.278	5.407	3.566	97
548	166	260	133	12.276	2.100	18.757	4.474	98
—	—	297	190	24	18	321	208	99
25.285	8.825	201.904	116.251	280.139	215.562	637.789	432.127	

TAV. 8 - Popolazione residente attiva in condizione professionale per sesso e professione

N. CLASSIFICAZIONE	PROFESSIONI	MF	M	N. CLASSIFICAZIONE	PROFESSIONI	MF	M
1	Professioni liberali, tecniche, scientifiche, e assimilate	92.127	51.710	1.74	Altri ingegneri	2.871	2.837
				1.75	Architetti	607	444
1.1	Professori, insegnanti, e assimilati	30.116	7.030	1.76	Geometri e periti edili	2.710	2.675
1.11	Professori universitari e assimilati	1.195	807	1.77	Periti industriali, periti chimici, e assimilati	1.923	1.784
1.12	Professori di scuola secondaria superiore e assimilati	5.720	1.980	1.78	Disegnatori tecnici e cartografi	2.884	2.678
1.13	Professori di scuola media e assimilati	5.606	1.255	1.79	Tecnici di impianti nucleari	44	40
1.14	Insegnanti di scuola elementare e assimilati	11.112	953	1.8	Matematici, statistici, economisti e commercialisti	2.327	1.851
1.15	Presidi, capi di istituti di istruzione, direttori didattici	395	242	1.81	Matematici, statistici, economisti, sociologi	125	90
1.16	Insegnanti non altrove classificati	6.034	1.780	1.82	Commercialisti e assimilati	2.202	1.761
1.17	Cultori di discipline non altrove classificati	54	13	1.9	Impiegati tecnici	16.528	14.654
1.2	Scrittori, giornalisti, artisti, e assimilati	2.768	1.972	1.91	Tecnici con mansioni direttive e di concetto (escluse le professioni agricole)	8.966	8.085
1.21	Scrittori, giornalisti e pubblicitari	660	510	1.92	Tecnici con mansioni esecutive (escluse le professioni agricole)	7.562	6.569
1.22	Pittori, scultori, e assimilati	843	558	2	Professioni amministrative e assimilate	133.759	83.515
1.23	Registi, direttori artistici, coreografi e tecnici dello spettacolo	156	108	2.1	Imprenditori e direttori imprese e pubblica amministrazione	5.253	4.529
1.24	Musicisti, orchestrali, artisti lirici, attori	718	507	2.11	Imprenditori titolari e amministratori delegati di imprese industriali, dei trasporti, del credito e dei servizi	2.361	2.120
1.25	Artisti di varietà e assimilati	115	52	2.12	Imprenditori titolari e amministratori delegati di imprese commerciali	1.341	1.075
1.26	Atleti, allenatori, e assimilati	276	237	2.13	Imprenditori titolari e amministratori delegati di pubblici esercizi	203	138
1.3	Membri del clero e assimilati	1.019	969	2.14	Direttori e categorie similari delle industrie, trasporti, credito e servizi	533	508
1.31	Arcivescovi, vescovi diocesani e superiori generali	84	34	2.15	Direttori e categorie similari del commercio	341	297
1.32	Parroci e altri sacerdoti addetti alla cura delle anime	910	910	2.16	Direttori e categorie similari dei pubblici esercizi	281	221
1.33	Ministri di culti non cattolici	25	25	2.17	Direttori generali e categorie similari della pubblica amministrazione	193	170
1.4	Medici, farmacisti, ostetriche, infermieri e tecnici sanitari	24.293	11.335	2.2	Impiegati amministrativi con mansioni direttive e di concetto	56.051	32.913
1.41	Medici chirurghi generici	4.911	4.074	2.21	Impiegati amministrativi con mansioni direttive e di concetto	35.178	21.323
1.42	Medici chirurghi specialisti	1.168	847	2.22	Bibliotecari, impiegati di archivio, e assimilati	269	102
1.43	Dentisti	482	425	2.23	Cancellieri e ufficiali giudiziari	312	188
1.44	Farmacisti	1.187	520	2.24	Capistazione e assimilati	1.182	1.092
1.45	Ostetriche	323	—	2.25	Titolari uffici postali, telegrafici, e assimilati	184	101
1.46	Infermieri e assimilati	12.601	3.961	2.26	Analisti e programmatori di calcolatori elettronici e di macchine contabili	1.159	945
1.47	Operatori radiografici, ottici, odontotecnici, e assimilati	1.397	1.085	2.27	Capitreno e assimilati	1.399	1.268
1.48	Assistenti, tecnici sanitari, e assimilati	2.224	423	2.28	Cassieri di negozio	668	78
1.5	Magistrati, avvocati, notai	2.177	1.943	2.29	Contabili, economisti, cassieri non altrove classificati	15.700	7.816
1.51	Magistrati e giuristi	277	251	2.3	Impiegati amministrativi con mansioni esecutive	58.132	31.918
1.52	Avvocati e procuratori legali	1.699	1.511	2.31	Dattilografi e stenografi	2.960	404
1.53	Notai	201	181	2.32	Operatori di macchine contabili e calcolatrici	394	165
1.6	Agronomi, veterinari e biologi	679	422	2.33	Operatori di macchine perforatrici	475	134
1.61	Agronomi; periti agrari, forestali, zootecnici; e assimilati	205	179	2.34	Operatori di calcolatori elettronici, di macchine tradizionali, e assimilati	1.486	885
1.62	Veterinari	125	121	2.35	Fattorini e bigliettai	469	449
1.63	Biologi, zoologi, naturalisti	349	122				
1.7	Fisici, chimici, ingegneri, geometri, periti industriali, disegnatori e cartografi	12.220	11.534				
1.71	Fisici, astronomi, geologi	156	145				
1.72	Chimici	550	461				
1.73	Ingegneri edili	475	470				

segue TAV. 8 — Popolazione residente attiva in condizione professionale per sesso e professione

N. CLASSIFICAZIONE	PROFESSIONI	MF	M	N. CLASSIFICAZIONE	PROFESSIONI	MF	M
2.36	Portalettere e fattorini postali	2.641	2.148	4.2	Fonditori, laminatori, e assimilati	4.532	4.018
2.37	Telefonisti e telegrafisti	2.309	1.325	4.21	Fonditori, fornaioli e formatori	3.034	2.626
2.38	Pesatori e misuratori	274	262	4.22	Laminatori e trafilatori	1.229	1.146
2.39	Impiegati amministrativi non altrove classificati	47.124	26.146	4.23	Galvanoplastieri, cementatori e temperatori	269	246
2.4	Membri dei corpi armati dello stato	3.082	3.082	4.3	Fabbriferrai, tornitori, incisori, orafi, argentieri, e assimilati	28.855	26.727
2.41	Ufficiali	1.077	1.077	4.31	Fabbriferrai e fucinatori	1.647	1.580
2.42	Sottufficiali	1.863	1.863	4.32	Alesatori, fresatori e tornitori	4.566	4.425
2.43	Graduati e militari di carriera	142	142	4.33	Finitori e pulitori di prodotti meccanici	1.109	1.067
2.5	Membri dei corpi di polizia e sicurezza interna	11.241	11.073	4.34	Utensilisti ed attrezzisti di officina	439	390
2.51	Ufficiali dei carabinieri, di polizia, della guardia di finanza, dei vigili del fuoco, e assimilati	324	317	4.35	Incisori di metalli, orafi e argentieri	512	382
2.52	Ispettori generali di P. S., questori, commissari di polizia, e assimilati	70	69	4.36	Operai metallurgici non altrove classificati	20.582	18.883
2.53	Sottufficiali dei carabinieri, di polizia, della guardia di finanza, dei vigili del fuoco, e assimilati	1.792	1.777	4.4	Meccanici montatori, riparatori, di precisione, e assimilati	19.389	18.448
2.54	Carabinieri, agenti di polizia, guardie di finanza, vigili del fuoco e assimilati	9.055	8.910	4.41	Meccanici generici e riparatori meccanici	14.275	13.836
3	Professioni inerenti all'agricoltura, alla silvicoltura, all'allevamento del bestiame e alla pesca	32.192	19.582	4.42	Meccanici montatori	3.115	2.802
3.1	Conduttori e direttori di aziende agricole, forestali e zootecniche	25.613	14.763	4.43	Meccanici e riparatori meccanici di protesi	230	190
3.11	Conduttori di aziende ad ordinamento produttivo misto e assimilati	16.694	9.286	4.44	Meccanici di precisione e orologiai	1.213	1.112
3.12	Conduttori di aziende ad ordinamento produttivo specializzato e assimilati	8.526	5.175	4.45	Lubrificatori e pulitori	556	508
3.13	Conduttori allevatori e assimilati	331	249	4.5	Carpentieri in ferro, saldatori, e assimilati	13.951	13.551
3.14	Direttori e categorie simili delle aziende agricole, forestali e zootecniche	62	53	4.51	Carpentieri in ferro	5.432	5.358
3.2	Lavoratori agricoli, conducenti di macchine agricole, pastori, e assimilati	5.347	3.635	4.52	Saldatori	5.516	5.369
3.21	Lavoratori agricoli generici	4.278	2.692	4.53	Lamieristi e ramai	3.003	2.824
3.22	Lavoratori agricoli specializzati	902	802	4.6	Frantumatori, cementieri e operai addetti alla lavorazione dei minerali non metalliferi	4.341	3.558
3.23	Conducenti di macchine agricole	45	36	4.61	Frantumatori, cementieri, e assimilati	286	254
3.24	Pastori e guardiani di animali	122	105	4.62	Tagliatori, levigatori, modellatori, di pietre, e assimilati	1.072	1.026
3.3	Lavoratori forestali e carbonai	227	215	4.63	Vetrai	1.221	990
3.31	Lavoratori forestali e boschivi	213	202	4.64	Ceramisti e terracottai	899	537
3.32	Carbonai	14	13	4.65	Fornaciai di laterizi	633	626
3.4	Pescatori, cacciatori, e assimilati	1.005	969	4.66	Molatori, lucidatori e smerigliatori di pietre e vetro	65	43
3.41	Pescatori e assimilati	997	964	4.67	Incisori, decoratori, mosaicisti, di pietre, ceramiche e vetro	165	82
3.42	Cacciatori	8	5	5	Professioni inerenti alla trasformazione dei prodotti	44.911	31.165
4	Professioni inerenti alla estrazione ed alla lavorazione dei minerali e dei loro prodotti	72.174	67.309	5.1	Panettieri, pastai, dolciari, macellatori, casari, vinificatori, e assimilati	7.078	5.050
4.1	Sondatori, perforatori, minatori, e assimilati	1.106	1.007	5.11	Mugnai e risieri	92	64
4.11	Sondatori e perforatori	93	90	5.12	Panettieri e pastai	2.670	2.145
4.12	Minatori e cavaori	548	505	5.13	Pasticcieri, caramellai, e assimilati	2.417	1.423
4.13	Manovali di miniera e di cava	194	180	5.14	Zuccherieri	31	27
4.14	Operai addetti alla estrazione e alla preparazione dei minerali non altrove classificati	271	232	5.15	Macellatori, insaccatori, salatori, e assimilati	574	531
				5.16	Conservieri	336	209
				5.17	Casari	161	121
				5.18	Vinificatori, birrai, lavoratori delle acque minerali, delle bevande alcoliche e analcoliche	291	222
				5.19	Cernitori di prodotti agricoli e addetti alla lavorazione dei prodotti alimentari non altrove classificati	506	308

segue TAV. 8 — Popolazione residente attiva in condizione professionale per sesso e professione

N. CLASSIFICAZIONE	PROFESSIONI	MF	M	N. CLASSIFICAZIONE	PROFESSIONI	MF	M
5.2	Selezionatori, condizionatori e confezionatori del tabacco	68	43	5.77	Pirotecnici e artificieri	102	91
5.21	Condizionatori del tabacco	28	22	5.78	Profumisti, saponieri, e assimilati	179	81
5.22	Sigarai, sigaretta e altri confezionatori del tabacco	40	21	5.79	Sorveglianti di apparecchi chimici e altri addetti alle lavorazioni chimiche non altrove classificati	4.269	3.578
5.3	Filatori, tessitori, tintori, e assimilati	2.444	991	5.8	Cartai, cartotecnici, tipografi, legatori, fotografi, e assimilati	5.430	4.143
5.31	Cernitori, essiccatori, lavatori, cardatori, e assimilati	224	201	5.81	Cartai e cartonai	574	439
5.32	Filatori	367	115	5.82	Cartotecnici	581	374
5.33	Tessitori	363	157	5.83	Addetti alla lavorazione e fabbricazione della carta non altrove classificati	62	33
5.34	Finitori di filati e tessuti	243	112	5.84	Compositori	1.451	1.229
5.35	Candeggiatori e tintori di filati e tessuti	131	72	5.85	Impressori	282	246
5.36	Stampatori di tessuti	80	40	5.86	Litografi, zincografi	718	614
5.37	Operai tessili non altrove classificati	1.036	294	5.87	Fotografi e fototecnici	1.379	1.040
5.4	Maglieristi, sarti, cappellai, tappezzieri	7.319	2.332	5.88	Legatori	336	130
5.41	Biancheristi e camiciai	623	41	5.89	Addetti alle lavorazioni poligrafiche e di legatoria non altrove classificati	47	38
5.42	Maglieristi e calzettai	1.010	219	5.9	Verificatori, imballatori, e assimilati	2.147	778
5.43	Sarti e confezionatori di pellicce	3.395	885	5.91	Verificatori di prodotti	213	131
5.44	Cravattai, cappellai, guantai, e assimilati	133	50	5.92	Imballatori, inscatolatori, imbottigiatori, e assimilati	1.934	647
5.45	Ricamatrici, ornatori, e assimilati	628	55	6	Professioni inerenti alle costruzioni edili e all'installazione ed esercizio impianti elettricità, gas, acqua	56.438	54.362
5.46	Bottonieri e assimilati	173	143	6.1	Capimastri, muratori, decoratori, conduttori di macchine edili, e assimilati	31.667	30.820
5.47	Tappezzieri e materassai	1.071	882	6.11	Capimastri	404	391
5.48	Lavoratori dell'abbigliamento e dell'arredamento non altrove classificati	286	57	6.12	Muratori	16.109	15.794
5.5	Conciatori, calzolai, pellettieri, e assimilati	1.807	1.297	6.13	Armatori cementisti e ferraioli	535	514
5.51	Conciatori e tintori di pelli, similpelli e cuoio	301	248	6.14	Stuccatori, decoratori, pittori edili	3.210	3.076
5.52	Calzolai	1.011	809	6.15	Pavimentatori edili, stradali, e assimilati	1.609	1.584
5.53	Borsettai, valigiai, e assimilati	336	172	6.16	Armatori di gallerie, di linee ferrotramviarie, e assimilati	139	138
5.54	Addetti alla lavorazione delle pelli, similpelli e del cuoio non altrove classificati	159	68	6.17	Conduttori di macchine edili e assimilati	836	820
5.6	Segatori, tornitori, falegnami, mobiliari, e assimilati	10.704	10.190	6.18	Cantonieri stradali e ferroviari	1.250	1.225
5.61	Segatori e piallatori del legname	164	144	6.19	Manovali edili, sterratori, e assimilati	7.575	7.278
5.62	Falegnami e mobiliari in legno e formica	5.869	5.595	6.2	Elettricisti, elettrotecnici, radiotecnici, e assimilati	19.050	17.951
5.63	Tornitori, intagliatori, incisori, del legno, e assimilati	72	63	6.21	Centralisti e cabinisti	1.100	988
5.64	Liutai e assimilati	98	90	6.22	Elettricisti	10.582	10.279
5.65	Bottai, carradori, e assimilati	43	41	6.23	Elettrotecnici	4.581	4.076
5.66	Carpentieri in legno	3.682	3.640	6.24	Tecnici della radio, della televisione, del cinema e operatori di proiezione	661	607
5.67	Mobiliari in canna, vimini e giunchi, cestai, canestrai, stuoiai, e assimilati	105	65	6.25	Installatori impianti di telecomunicazione	1.688	1.597
5.68	Verniciatori e lucidatori del legno e paglia	265	254	6.26	Addetti alla installazione ed esercizio di impianti elettrici non altrove classificati	438	404
5.69	Addetti alla lavorazione del legno e dei materiali legnosi non altrove classificati	406	298	6.3	Gasisti, idraulici e termoidraulici	5.721	5.591
5.7	Analizzatori, petrolieri, gommai, profumisti, e assimilati	7.914	6.341	6.31	Posatori di tubi	414	401
5.71	Analizzatori, campionatori, dosatori, e assimilati	978	716	6.32	Gasisti	468	460
5.72	Coloristi	299	285	6.33	Idraulici, stagnini e termoidraulici	4.030	3.949
5.73	Petrolieri	508	481	6.34	Conduttori di impianti termici e assimilati	809	781
5.74	Gommai	729	600				
5.75	Plasticisti	827	489				
5.76	Fiammiferai	23	20				

segue TAV. 8 — Popolazione residente attiva in condizione professionale per sesso e professione

N. CLASSIFICAZIONE	PROFESSIONI	MF	M	N. CLASSIFICAZIONE	PROFESSIONI	MF	M
7	Professioni inerenti al commercio e ai pubblici esercizi	111.251	57.754	8.32	Motoristi di aviazione a terra	29	29
7.1	Esercenti di negozio e assimilati	46.672	23.451	8.33	Addetti ai trasporti aerei non altrove classificati	105	95
7.11	Commercianti e esercenti di negozio	42.159	20.758	8.4	Noleggiatori di mezzi di trasporto, spedizionieri e altri lavoratori delle attività ausiliarie dei trasporti non altrove classificati	599	552
7.12	Esercenti di edicole e negozi di giornali	663	276	8.41	Noleggiatori di mezzi di trasporto	105	86
7.13	Commercianti ambulanti	3.850	2.417	8.42	Spedizionieri e sdoganatori	346	319
7.2	Assistenti di vendita, commessi, rappresentanti di commercio, e assimilati	31.160	16.694	8.43	Palombari e assimilati	148	147
7.21	Assistenti di vendita e assimilati	937	463	8.5	Facchini e altri lavoratori dei trasporti non altrove classificati	11.292	11.005
7.22	Commessi di vendita e banconieri	17.237	5.216	8.51	Facchini, caricatori e scaricatori	6.269	6.055
7.23	Rappresentanti di commercio, viaggiatori, mediatori, e assimilati	9.272	8.173	8.52	Lavoratori dei trasporti non altrove classificati	5.023	4.950
7.24	Rappresentanti e mediatori del credito e assicurazioni, dei trasporti e dei servizi	2.688	2.042	9	Professioni inerenti ai servizi	46.923	19.624
7.25	Altri lavoratori del commercio non altrove classificati	1.026	800	9.1	Esercenti e gestori di cinema, teatri e simili e di agenzie per la fornitura di servizi	686	464
7.3	Esercenti alberghi, caffè, e assimilati	13.529	6.837	9.11	Esercenti e gestori di cinema, teatri e simili	514	335
7.31	Esercenti alberghi, ristoranti e assimilati	7.207	3.580	9.12	Esercenti e gestori di agenzie per la fornitura di servizi	172	129
7.32	Esercenti di bar, caffè, e assimilati	6.322	3.257	9.2	Assistenti sociali, interpreti, traduttori, grafologi	1.375	305
7.4	Portieri, cuochi, camerieri di pubblici esercizi, baristi, e assimilati	19.890	10.772	9.21	Assistenti sociali	962	183
7.41	Portieri di alberghi, di pubblici esercizi, e assimilati	524	468	9.22	Interpreti e traduttori	344	92
7.42	Cuochi di alberghi, di pubblici esercizi, e assimilati	5.580	2.939	9.23	Grafologi e assimilati	69	30
7.43	Camerieri di alberghi e assimilati	2.989	1.339	9.3	Indossatori, assistenti di volo, guide turistiche, e assimilati	217	61
7.44	Camerieri di ristoranti, caffè, e assimilati	3.979	1.963	9.31	Indossatori	39	8
7.45	Baristi e assimilati	3.541	2.217	9.32	Fotomodelle e modelle artistiche	29	8
7.46	Guardarobieri, fattorini, inservienti di pubblici esercizi, e assimilati	3.277	1.846	9.33	Assistenti di volo e guide turistiche	149	45
8	Professioni inerenti ai trasporti	48.014	47.106	9.4	Barbieri, parrucchieri, smacchiatori, e assimilati	9.799	2.588
8.1	Macchinisti ferroviari, conducenti di tramvie, autisti, e assimilati	28.885	28.424	9.41	Barbieri, parrucchieri, manicure, e assimilati	7.843	2.224
8.11	Macchinisti ferroviari e assimilati	3.087	3.035	9.42	Smacchiatori, tintori, e assimilati	1.956	364
8.12	Conducenti di tramvie e simili	147	146	9.5	Spazzini, pulitori, e assimilati	4.978	3.673
8.13	Deviatori, manovratori, frenatori, ferroviari e tramviari	2.964	2.819	9.51	Spazzini, disinfestatori, e assimilati	4.624	3.412
8.14	Autisti	19.464	19.232	9.52	Pulitori, lavaggiatori di veicoli, e assimilati	354	261
8.15	Gruisti, carropontisti, e assimilati	3.080	3.055	9.6	Domestici, portieri, bidelli, guardiani, e assimilati	28.957	11.761
8.16	Conducenti di veicoli a trazione animale e assimilati	26	24	9.61	Domestici	6.749	440
8.17	Addetti ai trasporti terrestri non altrove classificati	117	113	9.62	Portieri di abitazione	1.456	647
8.2	Ufficiali di coperta, motoristi e fuochisti navali, conducenti di imbarcazioni, e assimilati	7.009	6.911	9.63	Commessi, uscieri, bidelli, inservienti di uffici pubblici e privati	17.034	7.202
8.21	Ufficiali di coperta, di macchina e piloti di porto	2.277	2.260	9.64	Sagrestani	66	47
8.22	Macchinisti, motoristi e fuochisti navali	1.056	1.032	9.65	Guardiani, custodi di aziende, guardie campestri, e assimilati	3.652	3.425
8.23	Addetti alla conduzione di imbarcazioni a motore, a remi, a vela	148	145	9.7	Addetti ai servizi non altrove classificati	802	706
8.24	Marittimi di coperta e assimilati	3.528	3.474	9.71	Addetti ai servizi non altrove classificati	802	706
8.3	Piloti, motoristi di bordo, motoristi a terra, addetti ai trasporti aerei non altrove classificati	229	214	9.9	Professioni non altrove classificabili	109	66
8.31	Piloti di aeromobili, motoristi di bordo, e assimilati	95	90	9.91	Professioni non altrove classificabili	109	66
				TOTALE		637.789	432.127

TAV. 9 - Popolazione residente attiva in condizione professionale per sesso e categoria socio-professionale

N. CLASSIFI- CAZIONE	CATEGORIE SOCIO-PROFESSIONALI	MASCHI	FEMMINE	TOTALE
01	Imprenditori e lavoratori in proprio nell'agricoltura, nella silvicoltura, nell'allevamento e nella pesca	15.396	10.868	26.264
02	Altri lavoratori agricoli	4.186	1.742	5.928
03	Imprenditori e lavoratori in proprio nelle professioni liberali e affini	9.223	1.939	11.162
04	Imprenditori nell'industria, nell'edilizia, nel commercio, nei trasporti e nei servizi	7.198	2.348	9.546
05	Lavoratori in proprio nell'industria, nell'edilizia, nel commercio, nei trasporti e nei servizi	68.492	40.273	108.765
06	Dirigenti industriali e commerciali, alti funzionari dell'apparato legislativo e dell'amministrazione statale	1.196	152	1.348
07	Lavoratori dipendenti nelle professioni liberali e affini	29.574	37.524	67.098
08	Capi ufficio e responsabili di personale amministrativo, di addetti alle vendite e ai servizi; funzionari statali con responsabilità amministrative	24.522	14.887	39.409
09	Personale amministrativo, addetto alle vendite e ai servizi	88.206	75.980	164.186
10	Intermedi: capisquadra e sorveglianti di operai (dipendenti)	15.833	1.925	17.758
11	Operai specializzati e qualificati (dipendenti)	151.521	17.487	169.008
12	Manovali (dipendenti)	13.632	494	14.126
13	Forze armate (militari di carriera e militari in servizio di leva)	10.751	—	10.751
14	Persone economicamente attive non classificate altrove	66	43	109
TOTALE		439.796	205.662	645.458

TAV. 10 - Popolazione residente occupata per ramo di attività economica, ore lavorate e posizione nella professione

RAMI DI ATTIVITÀ ECONOMICA	ORE LAVORATE							TOTALE
	Nessuna	meno di 15	da 15 a 24	da 25 a 34	da 35 a 39	40	oltre 40	
A — DIPENDENTI								
Agricoltura, caccia, foreste e pesca	850	132	281	262	324	2.218	1.379	5.446
Energia, gas e acqua	907	70	59	70	713	9.876	701	12.396
<i>Estrazione combustibili, industria petrolifera</i>	384	30	26	43	304	3.703	381	4.871
<i>Energia elettrica, gas e acqua</i>	523	40	33	27	409	6.173	320	7.525
Industrie estrattive, manifatturiere per trasformazione minerali; industrie chimiche	2.742	219	240	296	2.387	27.169	1.788	34.841
Industrie manifatturiere per lavorazione metalli, meccanica precisione	5.295	445	512	451	1.713	52.308	3.700	64.424
Industrie manifatturiere alimentari, tessili, abbigliamento, mobilio, altre	3.070	274	685	369	1.684	17.383	2.382	25.847
Industrie costruzioni e installazioni impianti edilizia	3.031	277	422	486	1.343	21.783	3.125	30.467
Commercio, pubblici esercizi, riparazioni beni di consumo e veicoli	6.138	920	3.201	1.412	2.609	31.108	12.471	57.859
<i>Commercio, pubblici esercizi e alberghi</i>	5.522	832	3.073	1.345	2.446	27.743	11.563	52.524
<i>Riparazioni beni consumo e veicoli</i>	616	88	128	67	163	3.365	908	5.335
Trasporti e comunicazioni	8.211	660	930	1.155	11.278	35.534	8.022	65.790
Credito e assicurazioni, servizi ad imprese, noleggio	1.984	329	748	440	8.989	10.839	2.359	25.688
<i>Credito e assicurazione</i>	1.087	135	146	105	7.648	5.153	797	15.071
<i>Servizi prestati alle imprese, noleggio</i>	897	194	602	335	1.341	5.686	1.562	10.617
Pubblica amministrazione, servizi pubblici e privati	14.657	3.049	16.651	10.096	40.574	33.239	18.890	137.156
<i>Pubblica amministrazione</i>	4.517	303	264	733	20.111	11.497	10.344	47.769
<i>Servizi pubblici e privati</i>	10.140	2.746	16.387	9.363	20.463	21.742	8.546	89.387
TOTALE	46.885	6.375	23.729	15.037	71.614	241.457	54.817	459.914
B — INDIPENDENTI								
Agricoltura, caccia, foreste e pesca	3.140	399	853	1.490	894	4.431	15.090	26.297
Energia, gas e acqua	—	1	1	—	—	4	2	8
<i>Estrazione combustibili, industria petrolifera</i>	—	1	—	—	—	3	2	6
<i>Energia elettrica, gas e acqua</i>	—	—	1	—	—	1	—	2
Industrie estrattive, manifatturiere per trasformazione minerali; industrie chimiche	121	24	35	50	24	381	384	1.019
Industrie manifatturiere per lavorazione metalli, meccanica precisione	533	88	100	133	114	1.879	1.762	4.609
Industrie manifatturiere alimentari, tessili, abbigliamento, mobilio, altre	984	184	282	343	323	2.911	3.820	8.847
Industrie costruzioni e installazioni impianti edilizia	1.283	133	212	517	367	5.072	2.852	10.436
Commercio, pubblici esercizi, riparazioni beni di consumo e veicoli	9.724	2.345	2.092	2.416	2.323	15.776	42.722	77.398
<i>Commercio, pubblici esercizi e alberghi</i>	9.304	2.258	2.009	2.301	2.201	14.229	40.687	72.989
<i>Riparazioni beni consumo e veicoli</i>	420	87	83	115	122	1.547	2.035	4.409
Trasporti e comunicazioni	1.081	157	138	186	168	1.882	2.716	6.328
Credito e assicurazioni, servizi ad imprese, noleggio	1.728	254	287	397	470	2.712	3.136	8.984
<i>Credito e assicurazione</i>	79	18	12	22	43	228	168	570
<i>Servizi prestati alle imprese, noleggio</i>	1.649	236	275	375	427	2.484	2.968	8.414
Pubblica amministrazione, servizi pubblici e privati	1.980	411	578	772	638	3.813	3.459	11.651
<i>Pubblica amministrazione</i>	—	—	—	—	—	—	—	—
<i>Servizi pubblici e privati</i>	1.980	411	578	772	638	3.813	3.459	11.651
TOTALE	20.574	3.996	4.578	6.304	5.321	38.861	75.943	155.577

TAV. 11 - Popolazione residente in età da 14 anni in poi non occupata, per sesso e numero di ore lavorate

ORE LAVORATE	DISOCCUPATI IN CERCA DI NUOVA OCCUPAZIONE		IN CERCA DI PRIMA OCCUPAZIONE		CASALINGHE	STUDENTI		RITIRATI DAL LAVORO		IN ALTRA CONDIZIONE NON PROFESSIONALE		TOTALE	
	MF	M	MF	M		MF	M	MF	M	MF	M	MF	M
Meno di 15	238	113	290	114	666	242	134	830	438	102	55	2.368	854
Da 15 a 24	237	68	100	40	389	227	117	502	285	55	22	1.510	532
Da 25 a 34	185	79	81	42	217	979	483	273	161	42	26	1.777	791
Da 35 a 39	285	124	111	37	145	433	245	152	93	26	15	1.152	514
40	1.934	1.244	331	183	813	206	113	619	471	133	92	4.036	2.103
Oltre 40	968	573	354	161	2.659	196	91	526	316	110	76	4.813	1.217
TOTALE	3.847	2.201	1.267	577	4.889	2.283	1.183	2.902	1.764	468	286	15.656	6.011

luogo di residenza nel 1976, condizione nel 1976 e nel 1981

NELL'OTTOBRE 1976																TOTALE
CIA DELLA STESSA DI RESIDENZA				PROVINCIA DI ALTRA REGIONE						ESTERO						
FESSIONALE 1976		CONDIZIONE NON PROFESSIO- NALE '76	TOTALE	CONDIZIONE PROFESSIONALE 1976				CONDIZIONE NON PROFESSIO- NALE '76	TOTALE	CONDIZIONE PROFESSIONALE 1976				CONDIZIONE NON PROFESSIO- NALE '76	TOTALE	
Altre attività	Disoc- cupati			Agricol- tura	Industrie	Altre attività	Disoc- cupati			Agricol- tura	Industrie	Altre attività	Disoc- cupati			

T A L E

1.964	130	803	3.508	332	3.440	9.710	1.076	4.833	19.391	52	803	1.744	97	590	3.286	622.145
1.902	103	757	3.358	321	3.292	9.352	901	4.541	18.407	49	745	1.632	73	535	3.034	601.506
21	2	39	98	109	37	67	12	69	294	32	19	33	4	12	100	31.116
171	14	114	722	51	2.224	1.049	244	760	4.328	5	518	247	23	98	891	186.826
1.710	87	604	2.538	161	1.031	8.236	645	3.712	13.785	12	208	1.352	46	425	2.043	383.564
62	27	46	150	11	148	358	175	292	984	3	58	112	24	55	252	20.639
458	22	2.758	3.365	144	1.084	2.262	175	17.184	20.849	16	280	665	29	3.125	4.115	804.047
2.422	152	3.561	6.873	476	4.524	11.972	1.251	22.017	40.240	68	1.083	2.409	126	3.715	7.401	1.426.192

S C H I

1.298	68	394	2.302	262	3.029	6.813	737	2.928	13.769	38	717	1.282	60	307	2.404	422.119
1.267	52	374	2.225	256	2.927	6.606	642	2.832	13.263	35	672	1.214	43	283	2.247	410.039
16	1	8	47	72	29	48	5	29	183	21	17	24	3	4	69	18.780
143	11	84	625	47	2.054	945	228	581	3.855	5	479	216	19	70	789	159.478
1.108	40	282	1.553	137	844	5.613	409	2.222	9.225	9	176	974	21	209	1.389	231.781
31	16	20	77	6	102	207	95	96	506	3	45	68	17	24	157	12.080
190	6	638	900	42	597	953	37	3.813	5.442	11	151	281	5	910	1.358	240.027
1.488	74	1.032	3.202	304	3.626	7.766	774	6.741	19.211	49	868	1.563	65	1.217	3.762	662.146

M I N E

666	62	409	1.206	70	411	2.897	339	1.905	5.622	14	86	462	37	283	882	200.026
635	51	383	1.133	65	365	2.746	259	1.709	5.144	14	73	418	30	252	787	191.467
5	1	31	51	37	8	19	7	40	111	11	2	9	1	8	31	12.336
28	3	30	97	4	170	104	16	179	473	—	39	31	4	28	102	27.348
602	47	322	985	24	187	2.623	236	1.490	4.560	3	32	378	25	216	654	151.783
31	11	26	73	5	46	151	80	196	478	—	13	44	7	31	95	8.559
268	16	2.120	2.465	102	487	1.309	138	13.371	15.407	5	129	384	24	2.215	2.757	564.020
934	78	2.529	3.671	172	898	4.206	477	15.276	21.029	19	215	846	61	2.498	3.639	764.046

TAV. 13 - Stranieri residenti per classe di età e sesso; condizione professionale per settore di attività economica e posizione nella professione; condizione non professionale

CONDIZIONI	CLASSI DI ETÀ (anni)											TOTALE
	Meno di 5	5-9	10-14	15-19	20-24	25-29	30-34	35-44	45-54	55-64	65 e più	
A — MASCHI												
Condizione professionale	—	—	—	34	126	230	337	514	369	199	51	1.860
AGRICOLTURA	—	—	—	—	1	1	8	17	15	—	2	44
Indipendenti	—	—	—	—	—	—	1	5	9	—	2	28
Dipendenti	—	—	—	—	1	—	3	8	4	—	—	16
- di cui operai e assimilati	—	—	—	—	—	—	2	7	3	—	—	12
INDUSTRIE	—	—	—	15	37	57	93	118	92	46	4	462
Indipendenti	—	—	—	—	4	5	20	21	16	4	2	72
Dipendenti	—	—	—	15	33	52	73	97	76	42	2	390
- di cui operai e assimilati	—	—	—	14	26	30	49	53	43	24	1	240
COMMERCIO	—	—	—	16	33	59	89	131	101	50	26	505
Indipendenti	—	—	—	3	13	30	46	66	61	29	21	269
Dipendenti	—	—	—	13	20	29	43	65	40	21	5	236
- di cui operai e assimilati	—	—	—	12	13	21	24	27	15	8	—	120
ALTRE ATTIVITA'	—	—	—	3	55	113	147	248	161	103	19	849
Indipendenti	—	—	—	—	4	15	18	31	27	23	7	125
Dipendenti	—	—	—	3	51	98	129	217	134	80	12	724
- di cui operai e assimilati	—	—	—	3	19	39	32	57	53	16	—	219
Condizione non professionale	233	237	295	215	299	250	88	59	47	195	482	2.400
In cerca di prima occupazione	—	—	2	27	37	34	18	27	6	1	—	152
Scolari e studenti	—	205	293	175	237	200	56	10	—	—	—	1.176
Ritirati dal lavoro	—	—	—	—	1	—	—	3	20	163	453	640
Altri	233	32	—	13	24	16	14	19	21	31	29	432
TOTALE	233	237	295	249	425	480	425	573	416	394	533	4.260
B — FEMMINE												
Condizione professionale	—	—	—	28	93	180	189	275	166	77	25	1.033
AGRICOLTURA	—	—	—	1	1	3	4	6	4	2	—	21
Indipendenti	—	—	—	—	1	3	3	6	4	1	—	18
Dipendenti	—	—	—	1	—	—	1	—	—	1	—	3
- di cui operai e assimilati	—	—	—	1	—	—	1	—	—	1	—	3
INDUSTRIE	—	—	—	10	13	18	14	25	14	8	—	102
Indipendenti	—	—	—	—	—	2	—	3	3	—	—	8
Dipendenti	—	—	—	10	13	16	14	22	11	8	—	94
- di cui operai e assimilati	—	—	—	5	7	5	4	7	5	2	—	35
COMMERCIO	—	—	—	9	32	39	41	90	59	26	10	306
Indipendenti	—	—	—	2	9	13	20	52	36	20	9	161
Dipendenti	—	—	—	7	23	26	21	38	23	6	1	145
- di cui operai e assimilati	—	—	—	6	11	12	10	16	10	4	—	69
ALTRE ATTIVITA'	—	—	—	8	47	120	130	154	89	41	15	604
Indipendenti	—	—	—	—	3	12	9	18	11	6	5	64
Dipendenti	—	—	—	8	44	108	121	136	78	35	10	540
- di cui operai e assimilati	—	—	—	6	23	48	46	62	35	15	4	239
Condizione non professionale	222	293	247	231	241	316	274	493	405	437	801	3.960
In cerca di prima occupazione	—	—	2	33	33	23	15	5	1	—	—	112
Scolari e studenti	—	251	244	174	94	65	10	3	—	—	—	841
Casalinghe	—	—	1	21	106	214	224	463	360	322	471	2.182
Ritirati dal lavoro	—	—	—	—	1	2	1	3	28	98	279	412
Altri	222	42	—	3	7	12	24	19	16	17	51	413
TOTALE	222	293	247	259	334	496	463	768	571	514	826	4.993
C — TOTALE												
Condizione professionale	—	—	—	62	219	410	526	789	535	276	76	2.893
AGRICOLTURA	—	—	—	1	2	4	12	23	19	2	2	65
Indipendenti	—	—	—	—	1	4	8	15	15	1	2	46
Dipendenti	—	—	—	1	1	—	4	8	4	1	—	19
- di cui operai e assimilati	—	—	—	1	—	—	3	7	3	1	—	15
INDUSTRIE	—	—	—	25	50	75	107	143	106	54	4	564
Indipendenti	—	—	—	—	4	7	20	24	19	4	2	80
Dipendenti	—	—	—	25	46	68	87	119	87	50	2	484
- di cui operai e assimilati	—	—	—	19	33	35	53	60	48	26	1	275
COMMERCIO	—	—	—	25	65	98	130	221	160	76	36	811
Indipendenti	—	—	—	5	22	43	66	118	97	49	30	430
Dipendenti	—	—	—	20	43	55	64	103	63	27	6	381
- di cui operai e assimilati	—	—	—	18	24	33	34	43	25	12	—	189
ALTRE ATTIVITA'	—	—	—	11	102	233	277	402	250	144	34	1.453
Indipendenti	—	—	—	—	7	27	27	49	38	29	12	189
Dipendenti	—	—	—	11	95	206	250	353	212	115	22	1.264
- di cui operai e assimilati	—	—	—	9	42	87	78	119	88	31	4	458
Condizione non professionale	455	530	542	446	540	566	362	552	452	632	1.283	6.360
In cerca di prima occupazione	—	—	4	60	70	57	33	32	7	1	—	264
Scolari e studenti	—	456	537	349	331	265	66	13	—	—	—	2.017
Casalinghe	—	—	1	21	106	214	224	463	360	322	471	2.182
Ritirati dal lavoro	—	—	—	—	2	2	1	6	48	261	732	1.052
Altri	455	74	—	16	31	28	38	38	37	48	80	845
TOTALE	455	530	542	508	759	976	888	1.341	987	908	1.359	9.253

TAV. 14 - Famiglie residenti per ampiezza e tipo della famiglia

TIPO DELLA FAMIGLIA	FAMIGLIE CON COMPONENTI									
	1	2	3	4	5	6	7 e più		TOTALE	
							Famiglie	Componenti	Famiglie	Componenti
A — FAMIGLIE IN COMPLESSO										
Tipo A	197.906	3.666	274	67	15	6	1	7	201.935	206.446
Tipo B	—	148.279	371	28	2	—	—	—	148.680	297.793
Tipo C	—	32.394	153.840	105.319	21.456	4.235	1.689	12.830	318.933	1.093.104
C 1	—	—	141.788	102.295	20.631	4.017	1.561	11.873	270.292	973.674
C 2	—	6.164	3.097	969	303	74	41	306	10.648	27.760
C 3	—	26.230	8.955	2.055	522	144	87	651	37.993	91.670
Tipo D	—	19.370	14.051	12.095	8.254	2.336	923	6.960	57.029	191.519
D 1	—	—	5.734	531	98	14	5	36	6.382	19.936
D 1.1	—	—	3.050	242	31	2	2	15	3.327	10.300
D 1.2	—	—	2.684	289	67	12	3	21	3.055	9.636
D 2	—	—	—	7.679	6.836	1.961	733	5.525	17.209	82.187
D 2.1	—	—	—	4.937	4.621	1.144	316	2.319	11.018	52.036
D 2.2	—	—	—	2.742	2.215	817	417	3.206	6.191	30.151
D 3	—	—	1.665	1.171	401	134	55	421	3.426	12.909
D 3.1	—	—	234	226	86	32	16	120	594	2.348
D 3.2	—	—	1.431	945	315	102	39	301	2.832	10.561
D 4	—	—	2.865	1.875	707	167	104	788	5.718	21.420
D 4.1	—	—	639	358	115	24	16	119	1.152	4.187
D 4.2	—	—	2.226	1.517	592	143	88	669	4.566	17.233
D 5	—	—	517	5	2	—	—	—	524	1.581
D 6	—	322	11	2	—	—	—	—	335	685
D 7	—	5.755	81	5	—	—	—	—	5.841	11.773
D 8	—	—	5	—	—	—	—	—	5	15
D 9	—	13.293	3.173	827	210	60	26	190	17.589	41.013
TOTALE	197.906	203.709	168.536	117.509	29.727	6.577	2.613	19.797	726.577	1.788.862
B — FAMIGLIE CON MEMBRI AGGREGATI										
Tipo A	—	3.666	274	67	15	6	1	7	4.029	8.540
Tipo B	—	—	371	28	2	—	—	—	401	1.235
Tipo C	—	—	1.414	880	486	131	61	454	2.972	11.432
C 1	—	—	—	257	234	65	20	150	576	2.738
C 2	—	—	984	472	189	57	29	216	1.731	6.343
C 3	—	—	430	151	63	9	12	88	665	2.351
Tipo D	—	—	268	173	146	69	42	319	698	2.959
D 1	—	—	—	35	6	—	—	—	41	170
D 1.1	—	—	—	10	2	—	—	—	12	50
D 1.2	—	—	—	25	4	—	—	—	29	120
D 2	—	—	—	—	55	37	20	148	112	645
D 2.1	—	—	—	—	30	14	5	37	49	271
D 2.2	—	—	—	—	25	23	15	111	63	374
D 3	—	—	—	47	27	11	7	59	92	448
D 3.1	—	—	—	16	10	2	3	22	31	148
D 3.2	—	—	—	31	17	9	4	37	61	300
D 4	—	—	—	38	40	14	15	112	107	548
D 4.1	—	—	—	11	7	2	4	30	24	121
D 4.2	—	—	—	27	33	12	11	82	83	427
D 5	—	—	—	5	2	—	—	—	7	30
D 6	—	—	9	2	—	—	—	—	11	35
D 7	—	—	78	5	—	—	—	—	83	254
D 8	—	—	—	—	—	—	—	—	—	—
D 9	—	—	181	41	16	7	—	—	245	829
TOTALE	—	3.666	2.327	1.148	649	206	104	780	8.100	24.166
C — FAMIGLIE SENZA MEMBRI AGGREGATI										
Tipo A	197.906	—	—	—	—	—	—	—	197.906	197.906
Tipo B	—	148.279	—	—	—	—	—	—	148.279	296.558
Tipo C	—	32.394	152.426	104.439	20.970	4.104	1.628	12.376	315.961	1.081.672
C 1	—	—	141.788	102.038	20.397	3.952	1.541	11.723	269.716	970.936
C 2	—	6.164	2.113	497	114	17	12	90	8.917	21.417
C 3	—	26.230	8.525	1.904	459	135	75	563	37.328	89.319
Tipo D	—	19.370	13.783	11.922	8.108	2.267	881	6.641	56.331	188.560
D 1	—	—	5.734	496	92	14	5	36	6.341	19.766
D 1.1	—	—	3.050	232	29	2	2	15	3.315	10.250
D 1.2	—	—	2.684	264	63	12	3	21	3.026	9.516
D 2	—	—	—	7.679	6.781	1.924	713	5.377	17.097	81.542
D 2.1	—	—	—	4.937	4.591	1.130	311	2.282	10.969	51.765
D 2.2	—	—	—	2.742	2.190	794	402	3.095	6.128	29.777
D 3	—	—	1.665	1.124	374	123	48	362	3.334	12.461
D 3.1	—	—	234	210	76	30	13	98	563	2.200
D 3.2	—	—	1.431	914	298	93	35	264	2.771	10.261
D 4	—	—	2.865	1.837	667	153	89	676	5.611	20.872
D 4.1	—	—	639	347	108	22	12	89	1.128	4.066
D 4.2	—	—	2.226	1.490	559	131	77	587	4.483	16.806
D 5	—	—	517	—	—	—	—	—	517	1.551
D 6	—	322	2	—	—	—	—	—	324	650
D 7	—	5.755	3	—	—	—	—	—	5.758	11.519
D 8	—	—	5	—	—	—	—	—	5	15
D 9	—	13.293	2.992	786	194	53	26	190	17.344	40.184
TOTALE	197.906	200.043	166.209	116.361	29.078	6.371	2.509	19.017	718.477	1.764.696

TAV. 15 - Famiglie residenti con almeno un nucleo familiare, per tipo del nucleo e ampiezza della famiglia

TIPO DEL NUCLEO	FAMIGLIE CON COMPONENTI								
	2	3	4	5	6	7 e più		TOTALE	
						Famiglie	Componenti	Famiglie	Componenti
Coniugi	148.279	7.680	1.222	649	251	84	623	158.165	329.860
Coniugi e figli	—	140.735	109.316	26.920	5.741	2.215	16.811	284.927	1.045.326
Padre e figli	6.009	4.538	1.973	588	179	94	713	13.381	38.251
Madre e figli	29.724	11.246	3.499	997	264	173	1.305	45.903	115.056

TAV. 16 - Famiglie residenti per tipo di famiglia e di componenti

TIPO DELLA FAMIGLIA	FAMIGLIE	COMPONENTI										TOTALE	
		CAPO FAMIGLIA DI CENSIMENTO, PARENTI E AFFINI							MEMBRI AGGREGATI				
		CAPO FAMIGLIA DI CENSIMENTO		CONIUGE	FIGLI		ALTRI PARENTI E AFFINI	TOTALE		TOTALE	di cui addetti ai servizi della famiglia	MF	M
		M	F		TOTALE	di cui celibi o nubili		MF	M				
Tipo A	201.935	66.244	135.691	—	—	—	—	201.935	66.244	4.511	213	206.446	67.481
Tipo B	148.680	147.998	682	148.680	—	—	—	297.360	148.680	433	64	297.793	148.841
Tipo C	318.933	280.397	38.536	270.292	500.546	495.613	—	1.089.771	550.681	3.333	144	1.093.104	551.639
C 1	270.292	269.749	543	270.292	432.489	429.920	—	973.073	502.740	601	106	973.674	502.973
C 2	10.648	10.648	—	—	15.084	14.251	—	25.732	18.837	2.028	14	27.760	19.003
C 3	37.993	—	37.993	—	52.973	51.442	—	90.966	29.104	704	24	91.670	29.663
Tipo D	57.029	39.518	17.511	23.591	40.872	36.616	69.251	190.743	81.483	776	47	191.519	81.810
D 1	6.382	6.330	52	6.382	—	—	7.128	19.892	8.439	44	5	19.936	8.457
D 1.1	3.327	3.310	17	3.327	—	—	3.632	10.286	3.899	14	1	10.300	3.907
D 1.2	3.055	3.020	35	3.055	—	—	3.496	9.606	4.540	30	4	9.636	4.550
D 2	17.209	17.136	73	17.209	27.493	25.483	20.152	82.063	37.903	124	14	82.187	37.967
D 2.1	11.018	10.981	37	11.018	17.783	17.645	12.165	51.984	22.783	52	8	52.036	22.811
D 2.2	6.191	6.155	36	6.191	9.710	7.838	7.987	30.079	15.120	72	6	30.151	15.156
D 3	3.426	3.426	—	—	5.089	4.441	4.288	12.803	7.245	106	3	12.909	7.264
D 3.1	594	594	—	—	952	908	766	2.312	1.231	36	—	2.348	1.237
D 3.2	2.832	2.832	—	—	4.137	3.533	3.522	10.491	6.014	70	3	10.561	6.027
D 4	5.718	—	5.718	—	8.290	6.692	7.296	21.304	7.327	116	5	21.420	7.400
D 4.1	1.152	—	1.152	—	1.654	1.601	1.355	4.161	1.138	26	—	4.187	1.158
D 4.2	4.566	—	4.566	—	6.636	5.091	5.941	17.143	6.189	90	5	17.233	6.242
D 5	524	412	112	—	—	—	1.048	1.572	936	9	1	1.581	939
D 6	335	203	132	—	—	—	338	673	538	12	2	685	541
D 7	5.841	4.023	1.818	—	—	—	5.844	11.685	4.023	88	4	11.773	4.058
D 8	5	4	1	—	—	—	10	15	9	—	—	15	9
D 9	17.589	7.984	9.605	—	—	—	23.147	40.736	15.063	277	13	41.013	15.175
TOTALE	726.577	534.157	192.420	442.563	541.418	532.229	69.251	1.779.809	847.088	9.053	468	1.788.862	849.771

TAV. 17 - Famiglie residenti per ampiezza, stato civile, classe di età e sesso del capo famiglia di censimento

A — TOTALE

STATO CIVILE E CLASSE DI ETÀ DEL CAPO FAMIGLIA	FAMIGLIE CON COMPONENTI											
	1		2	3	4	5	6	7 e più		TOTALE		
	TOTALE	di cui non coabitante						Famiglie	Componenti	FAMIGLIE		COMPONENTI
									Numero	di cui con figli		
Celibati e nubili	63.645	42.297	15.635	4.173	1.115	316	86	57	431	85.027	3.634	114.421
Meno di 20	676	327	126	57	38	9	3	4	28	913	35	1.342
20-24	4.473	2.031	791	369	103	31	9	8	70	5.784	223	7.853
25-29	5.368	2.705	1.078	399	122	37	11	4	28	7.019	424	9.488
30-34	4.042	2.319	1.095	395	126	31	9	7	51	5.705	513	8.181
35-39	3.140	1.913	1.058	351	91	37	8	5	35	4.690	503	6.941
40-44	3.529	2.267	1.194	390	120	27	7	6	44	5.273	483	7.788
45-49	4.084	2.872	1.369	354	105	36	10	4	29	5.962	417	8.573
50-54	5.469	3.963	1.622	373	85	29	5	10	74	7.593	358	10.421
55-59	6.446	4.678	1.667	351	97	21	9	4	32	8.595	252	11.412
60-64	5.305	3.813	1.172	223	43	18	4	2	18	6.767	172	8.622
65-69	6.559	4.768	1.270	257	63	14	4	—	—	8.167	103	10.216
70-74	6.146	4.445	1.339	265	58	10	1	2	15	7.821	67	9.922
75 e piu'	8.408	6.196	1.854	389	64	16	6	1	7	10.738	84	13.662
Coniugati	14.704	11.450	154.285	151.976	112.593	28.143	6.133	2.378	18.028	470.212	297.229	1.425.115
Meno di 20	19	12	59	73	4	3	1	—	—	159	78	393
20-24	311	178	2.999	1.786	246	24	3	3	23	5.372	2.070	12.812
25-29	807	507	10.515	10.354	2.547	242	25	13	93	24.503	13.154	64.540
30-34	1.000	693	8.767	20.385	11.129	1.455	205	53	390	42.994	33.286	133.100
35-39	881	643	4.559	17.708	17.938	3.459	539	193	1.439	45.277	39.848	156.843
40-44	918	692	4.121	16.986	23.434	6.196	1.300	431	3.262	53.386	48.309	195.896
45-49	1.047	840	4.922	16.347	21.044	6.428	1.483	608	4.619	51.879	45.796	189.765
50-54	1.431	1.123	9.650	19.807	17.465	5.193	1.224	506	3.850	55.276	43.809	187.171
55-59	1.983	1.610	18.017	18.905	10.265	2.787	668	294	2.260	52.919	32.159	155.995
60-64	1.777	1.475	19.313	11.554	4.185	1.131	266	127	967	38.353	16.522	100.023
65-69	1.832	1.508	26.274	8.804	2.367	624	194	56	424	40.151	11.176	94.968
70-74	1.410	1.152	23.216	5.261	1.117	331	115	44	317	31.494	6.246	70.755
75 e piu'	1.288	1.017	21.873	4.006	852	270	110	50	384	28.449	4.776	62.854
Separati legalmente	11.328	6.834	5.459	3.030	1.003	297	95	43	316	21.255	8.431	37.719
Meno di 20	4	—	7	2	—	—	—	—	—	13	9	24
20-24	191	79	188	30	5	—	—	—	—	414	203	677
25-29	825	409	629	206	36	8	—	—	—	1.705	787	2.891
30-34	1.461	814	912	487	130	33	12	2	14	3.037	1.384	5.517
35-39	1.225	682	830	623	221	56	19	12	87	2.986	1.582	6.119
40-44	1.230	729	785	696	264	78	31	10	73	3.094	1.673	6.593
45-49	1.093	660	655	458	168	67	19	8	61	2.468	1.194	4.959
50-54	1.206	779	505	294	97	30	9	7	52	2.148	809	3.742
55-59	1.216	801	395	121	44	17	1	4	29	1.798	443	2.665
60-64	875	571	215	61	19	5	1	—	—	1.176	191	1.595
65-69	920	600	155	35	11	1	1	—	—	1.123	98	1.390
70-74	631	414	126	10	7	1	1	—	—	776	56	952
75 e piu'	451	296	57	7	1	1	—	—	—	517	22	595
Vedovi	103.082	74.868	26.320	8.451	2.540	885	241	123	930	141.642	33.356	198.036
Meno di 20	20	15	3	—	—	1	—	—	—	24	2	31
20-24	21	11	24	3	1	1	—	—	—	50	26	87
25-29	54	38	59	23	9	1	2	—	—	148	85	294
30-34	78	52	168	113	36	5	3	3	24	406	313	964
35-39	137	88	267	301	106	21	10	5	36	847	679	2.199
40-44	282	185	648	703	220	82	20	9	69	1.964	1.623	5.166
45-49	727	506	1.325	1.071	311	86	26	23	180	3.569	2.734	8.600
50-54	2.491	1.753	2.522	1.291	406	86	26	21	162	6.843	4.072	13.780
55-59	6.347	4.675	3.369	1.186	322	94	21	17	126	11.356	4.492	18.653
60-64	9.800	7.265	2.982	775	203	71	21	10	71	13.862	3.490	19.453
65-69	18.300	13.821	3.774	739	207	94	18	5	38	23.137	3.939	29.509
70-74	22.491	16.895	3.702	712	221	112	30	7	56	27.275	3.862	33.711
75 e piu'	42.334	29.564	7.477	1.534	498	231	64	23	168	52.161	8.039	65.589
Divorziati	5.147	3.435	2.010	906	258	86	22	12	92	8.441	2.636	13.571
Meno di 20	5	2	5	2	—	1	—	—	—	13	6	26
20-24	51	24	48	13	2	—	—	—	—	114	58	194
25-29	190	102	140	57	17	13	—	—	—	417	202	774
30-34	310	177	249	165	44	11	4	—	—	783	421	1.558
35-39	438	255	352	224	67	15	7	3	22	1.106	596	2.221
40-44	541	354	332	169	57	19	6	4	30	1.128	496	2.101
45-49	748	496	316	133	43	16	4	2	14	1.262	418	2.069
50-54	949	660	247	83	19	8	1	3	26	1.310	251	1.840
55-59	702	494	132	33	7	—	—	—	—	874	96	1.093
60-64	613	427	103	16	—	1	—	—	—	733	55	872
65-69	394	289	53	9	2	—	—	—	—	458	24	535
70-74	206	155	33	2	—	2	—	—	—	243	13	288
75 e piu'	—	—	—	—	—	—	—	—	—	—	—	—
TOTALE	197.906	138.884	203.709	168.536	117.509	29.727	6.577	2.613	19.797	726.577	345.286	1.788.862
Meno di 20	719	354	195	132	42	13	4	4	28	1.109	124	1.790
20-24	5.001	2.301	4.007	2.190	355	57	12	11	93	11.633	2.528	21.455
25-29	7.105	3.683	12.329	10.995	2.716	288	39	17	121	33.489	14.488	77.407
30-34	6.771	3.980	11.082	21.437	11.438	1.537	229	65	479	52.559	35.698	148.536
35-39	5.693	3.503	6.963	19.148	18.400	3.584	580	215	1.597	54.583	43.033	173.660
40-44	6.397	4.128	7.100	18.999	24.105	6.398	1.365	459	3.470	64.823	52.684	217.664
45-49	7.492	5.232	8.603	18.399	21.685	6.636	1.544	647	4.919	65.006	50.637	213.998
50-54	11.345	8.114	14.615	21.898	18.096	5.354	1.268	546	4.152	73.122	49.466	217.183
55-59	16.941	12.424	23.695	20.646	10.747	2.927	700	322	2.473	75.978	37.597	190.565
60-64	18.459	13.618	23.814	12.646	4.457	1.225	292	139	1.056	61.032	20.471	130.786
65-69	28.224	21.124	31.576	9.851	2.648	734	217	61	462	73.311	15.371	136.955
70-74	31.072	23.195	28.436	6.257	1.405	454	147	53	388	67.824	10.255	115.875
75 e piu'	52.687	37.228	31.294	5.938	1.415	520	180	74	559	92.108	12.934	142.988

segue TAV. 17 — Famiglie residenti per ampiezza, stato civile, classe di età e sesso del capo famiglia di censimento

B — MASCHI

STATO CIVILE E CLASSE DI ETÀ DEL CAPO FAMIGLIA	FAMIGLIE CON COMPONENTI											
	1		2	3	4	5	6	7 e più		TOTALE		
	TOTALE	di cui non coabitante						Famiglie	Componenti	FAMIGLIE		COMPONENTI
									Numero	di cui con figli		
Celibi	30.847	19.220	8.762	2.771	840	253	62	42	315	43.577	1.226	61.996
Meno di 20	347	162	86	54	37	7	3	4	28	538	16	910
20-24	2.726	1.191	530	286	93	31	8	6	48	3.680	78	5.267
25-29	3.599	1.789	742	315	104	28	10	2	14	4.800	188	6.658
30-34	2.700	1.515	712	291	104	29	7	6	44	3.849	224	5.644
35-39	2.053	1.216	674	230	72	29	7	3	21	3.068	181	4.587
40-44	2.273	1.391	766	260	89	20	5	5	37	3.418	172	5.108
45-49	2.442	1.674	865	219	72	27	7	3	22	3.635	106	5.316
50-54	2.892	2.015	962	258	61	26	3	5	36	4.207	98	6.018
55-59	3.020	2.111	905	232	65	14	3	4	32	4.243	62	5.906
60-64	2.213	1.503	596	129	24	12	2	1	11	2.977	45	3.971
65-69	2.609	1.837	647	170	40	12	1	—	—	3.479	25	4.639
70-74	2.007	1.406	632	153	42	8	1	2	15	2.845	17	3.959
75 e piu'	1.966	1.410	645	174	37	10	5	1	7	2.838	14	4.013
Coniugati	7.234	5.358	149.872	149.493	111.305	27.772	6.048	2.322	17.605	454.046	291.149	1.393.430
Meno di 20	6	5	52	68	4	2	1	—	—	133	71	346
20-24	120	58	2.867	1.731	229	22	3	3	23	4.975	1.928	12.114
25-29	406	233	10.197	10.176	2.495	229	24	12	86	23.539	12.739	62.683
30-34	639	414	8.392	20.103	10.961	1.424	197	44	324	41.760	32.519	130.202
35-39	550	380	4.280	17.380	17.700	3.409	520	184	1.369	44.023	38.995	153.584
40-44	531	370	3.817	16.590	23.176	6.103	1.278	418	3.163	51.913	47.320	191.985
45-49	506	386	4.552	16.012	20.831	6.370	1.470	593	4.508	50.334	44.925	186.148
50-54	655	478	9.190	19.482	17.318	5.139	1.215	502	3.816	53.501	43.059	183.554
55-59	830	632	17.452	18.667	10.185	2.752	662	291	2.239	50.839	31.595	152.446
60-64	749	608	18.887	11.414	4.140	1.115	262	126	960	36.693	16.216	97.432
65-69	888	720	25.816	8.713	2.337	614	193	56	424	38.617	10.994	92.659
70-74	728	584	22.860	5.199	1.094	326	113	44	317	30.364	6.106	69.046
75 e piu'	626	490	21.510	3.958	835	267	110	49	376	27.355	4.682	61.231
Separati legalmente	7.060	4.037	1.605	946	365	101	43	12	88	10.132	2.045	15.419
Meno di 20	—	—	—	1	—	—	—	—	—	1	1	3
20-24	55	19	10	6	1	—	—	—	—	72	12	97
25-29	428	197	77	55	8	3	—	—	—	571	89	794
30-34	965	504	195	128	50	3	2	—	—	1.343	250	1.966
35-39	918	493	215	177	74	19	8	4	29	1.415	372	2.347
40-44	934	541	252	208	93	31	17	3	21	1.538	462	2.712
45-49	751	436	222	142	61	24	7	1	8	1.208	339	2.035
50-54	730	450	170	117	42	10	6	2	15	1.077	253	1.690
55-59	667	417	145	58	17	9	1	2	15	899	140	1.265
60-64	474	296	106	25	8	—	1	—	—	614	58	799
65-69	489	291	95	18	7	—	—	—	—	609	37	761
70-74	381	233	83	9	4	1	1	—	—	479	27	601
75 e piu'	268	160	35	2	—	1	—	—	—	306	5	349
Vedovi	16.109	11.142	4.583	1.555	544	215	65	18	133	23.089	5.949	33.714
Meno di 20	9	4	—	—	—	—	—	—	—	9	—	9
20-24	4	3	3	—	1	—	—	—	—	8	4	14
25-29	12	10	11	4	2	—	—	—	—	29	13	54
30-34	22	13	27	9	1	—	1	—	—	60	33	113
35-39	38	22	55	37	15	2	—	—	—	147	100	329
40-44	63	40	92	90	26	10	2	1	7	284	212	690
45-49	125	80	142	144	64	9	5	3	22	492	352	1.194
50-54	277	195	300	230	79	17	5	4	30	912	596	2.028
55-59	688	485	514	232	70	22	10	4	30	1.540	770	2.892
60-64	1.079	754	468	164	53	14	4	1	7	1.783	607	2.820
65-69	2.420	1.720	654	157	45	23	7	1	8	3.307	700	4.544
70-74	3.477	2.445	715	152	59	28	8	1	8	4.440	756	5.795
75 e piu'	7.895	5.371	1.602	336	129	90	23	3	21	10.078	1.806	13.232
Divorziati	2.347	1.425	571	261	86	35	8	5	42	3.313	590	4.881
Meno di 20	2	2	—	1	—	—	—	—	—	3	1	5
20-24	20	10	7	2	1	—	—	—	—	30	7	44
25-29	89	42	17	8	8	4	—	—	—	126	23	199
30-34	184	99	50	42	6	3	—	—	—	285	75	449
35-39	248	130	80	56	19	6	2	1	8	412	118	702
40-44	276	166	87	45	22	9	4	2	16	445	111	758
45-49	338	199	89	46	17	6	1	1	7	498	110	765
50-54	401	258	86	37	9	6	1	1	11	541	86	767
55-59	251	169	54	12	3	—	—	—	—	320	29	407
60-64	276	176	52	8	—	—	—	—	—	336	16	404
65-69	172	109	30	4	1	—	—	—	—	207	8	248
70-74	90	65	19	—	—	1	—	—	—	110	6	133
75 e piu'	—	—	—	—	—	—	—	—	—	—	—	—
TOTALE	63.597	41.182	165.393	155.026	113.140	28.376	6.226	2.399	18.183	534.157	300.959	1.509.440
Meno di 20	362	171	138	123	41	9	4	4	28	681	88	1.268
20-24	2.907	1.273	3.410	2.024	324	53	11	9	71	8.738	2.023	17.497
25-29	4.465	2.239	11.034	10.552	2.610	260	34	14	100	28.969	13.036	70.233
30-34	4.415	2.488	9.343	20.539	11.124	1.460	207	50	368	47.138	33.049	138.124
35-39	3.743	2.210	5.274	17.866	17.867	3.462	535	191	1.419	48.938	39.723	161.296
40-44	4.049	2.472	5.007	17.204	23.403	6.170	1.304	428	3.236	57.565	48.284	201.197
45-49	4.100	2.742	5.868	16.562	21.050	6.439	1.493	602	4.576	56.114	45.833	195.451
50-54	4.892	3.337	20.133	17.517	5.198	1.230	514	390	3.904	60.195	44.116	194.055
55-59	5.606	3.903	19.102	19.226	10.346	2.803	677	302	2.327	58.062	32.653	163.276
60-64	4.766	3.330	20.111	11.744	4.228	1.141	269	128	978	42.387	16.955	105.429
65-69	6.682	4.744	27.264	9.066	2.429	649	201	57	432	46.348	11.772	103.007
70-74	6.765	4.777	24.320	5.517	1.200	363	123	47	340	38.335	6.914	79.649
75 e piu'	10.845	7.496	23.811	4.470	1.001	369	138	53	404	40.687	6.513	78.958

segue TAV. 17 — Famiglie residenti per ampiezza, stato civile, classe di età e sesso del capo famiglia di censimento

C — FEMMINE

STATO CIVILE E CLASSE DI ETÀ DEL CAPO FAMIGLIA	FAMIGLIE CON COMPONENTI											
	1		2	3	4	5	6	7 e più		TOTALE		COMPONENTI
	TOTALE	di cui non coabitante						Famiglie	Componenti	FAMIGLIE		
										Numero	di cui con figli	
Nubili	32.798	23.077	6.873	1.402	275	63	24	15	116	41.450	2.408	52.425
Meno di 20	329	165	40	3	1	2	—	—	—	375	19	432
20-24	1.747	840	261	83	10	—	1	2	22	2.104	145	2.586
25-29	1.769	916	336	84	18	9	1	2	14	2.219	236	2.830
30-34	1.342	804	383	104	22	2	2	1	7	1.856	289	2.537
35-39	1.087	697	384	121	19	8	1	2	14	1.622	322	2.354
40-44	1.256	876	428	130	31	7	2	1	7	1.855	311	2.680
45-49	1.642	1.198	504	135	33	9	3	1	7	2.327	311	3.257
50-54	2.577	1.948	660	115	24	3	2	5	38	3.386	260	4.403
55-59	3.426	2.567	762	119	32	7	6	—	—	4.352	190	5.506
60-64	3.092	2.310	576	94	19	6	2	1	7	3.790	127	4.651
65-69	3.950	2.931	623	87	23	2	3	—	—	4.688	78	5.577
70-74	4.139	3.039	707	112	16	2	—	—	—	4.976	50	5.963
75 e piu'	6.442	4.786	1.209	215	27	6	1	—	—	7.900	70	9.649
Coniugate	7.470	6.092	4.413	2.483	1.288	371	85	56	423	16.166	6.080	31.685
Meno di 20	13	7	7	5	—	1	—	—	—	26	7	47
20-24	191	120	132	55	17	2	—	—	—	397	142	698
25-29	401	274	318	178	52	13	1	1	7	964	415	1.857
30-34	361	279	375	282	168	31	8	9	66	1.234	767	2.898
35-39	331	263	279	328	238	50	19	9	70	1.254	853	3.259
40-44	387	322	304	396	258	93	22	13	99	1.473	989	3.911
45-49	541	454	370	335	213	58	13	15	111	1.545	871	3.617
50-54	776	645	460	325	147	54	9	4	34	1.775	750	3.617
55-59	1.153	978	565	238	80	35	6	3	21	2.080	564	3.549
60-64	1.028	867	426	140	45	16	4	1	7	1.660	306	2.591
65-69	944	788	458	91	30	10	1	—	—	1.534	182	2.309
70-74	682	568	356	62	23	5	2	—	—	1.130	140	1.709
75 e piu'	662	527	363	48	17	3	—	1	8	1.094	94	1.623
Separate legalmente	4.268	2.797	3.854	2.084	638	196	52	31	228	11.123	6.386	22.300
Meno di 20	4	—	7	1	—	—	—	—	—	12	8	21
20-24	136	60	178	24	4	—	—	—	—	342	191	580
25-29	397	212	552	151	28	5	1	—	—	1.134	678	2.097
30-34	496	310	717	359	80	30	10	2	14	1.694	1.134	3.551
35-39	307	189	615	446	147	37	11	8	58	1.571	1.210	3.772
40-44	296	188	533	488	171	47	14	7	52	1.556	1.211	3.881
45-49	342	224	433	316	107	43	12	7	53	1.260	855	2.924
50-54	476	329	335	177	55	20	3	5	37	1.071	556	2.052
55-59	549	384	250	63	27	8	—	2	14	899	303	1.400
60-64	401	275	109	36	11	5	—	—	—	562	133	796
65-69	431	309	60	17	4	1	1	—	—	514	61	629
70-74	250	181	43	1	3	—	—	—	—	297	29	351
75 e piu'	183	136	22	5	1	—	—	—	—	211	17	246
Vedove	86.973	63.726	21.737	6.896	1.996	670	176	105	797	118.553	27.407	164.322
Meno di 20	11	11	3	—	—	1	—	—	—	15	2	22
20-24	17	8	21	3	—	1	—	—	—	42	22	73
25-29	42	28	48	19	7	1	2	—	—	119	72	240
30-34	56	39	141	104	35	5	2	3	24	346	280	851
35-39	99	66	212	264	91	19	10	5	36	700	579	1.870
40-44	219	145	556	613	194	72	18	8	62	1.680	1.411	4.476
45-49	602	426	1.183	927	247	77	21	20	158	3.077	2.382	7.406
50-54	2.214	1.558	2.222	1.061	327	69	21	17	132	5.931	3.472	11.752
55-59	5.659	4.190	2.855	954	252	72	11	13	96	9.816	3.722	15.761
60-64	8.721	6.511	2.514	611	150	57	17	9	64	12.079	2.883	16.633
65-69	15.880	12.101	3.120	582	162	71	11	4	30	19.830	3.239	24.965
70-74	19.014	14.450	2.987	560	162	84	22	6	48	22.835	3.106	27.916
75 e piu'	34.439	24.193	5.875	1.198	369	141	41	20	147	42.083	6.233	52.357
Divorziate	2.800	2.010	1.439	645	172	51	14	7	50	5.128	2.046	8.690
Meno di 20	3	—	5	1	—	1	—	—	—	10	5	21
20-24	31	14	41	11	1	—	—	—	—	84	51	150
25-29	101	60	123	49	9	9	—	—	—	291	179	575
30-34	126	78	199	123	38	8	4	—	—	498	346	1.109
35-39	190	125	272	168	48	9	5	2	14	694	478	1.519
40-44	265	188	245	124	35	10	2	2	14	683	385	1.343
45-49	410	297	227	87	26	10	3	1	7	764	308	1.304
50-54	548	402	161	46	10	2	—	2	15	769	165	1.073
55-59	451	325	78	21	4	—	—	—	—	554	67	686
60-64	337	251	51	8	—	1	—	—	—	397	39	468
65-69	222	180	23	5	1	—	—	—	—	251	16	287
70-74	116	90	14	2	—	1	—	—	—	133	7	155
75 e piu'	—	—	—	—	—	—	—	—	—	—	—	—
TOTALE	134.309	97.702	38.316	13.510	4.369	1.351	351	214	1.614	192.420	44.327	279.422
Meno di 20	357	183	57	9	1	4	—	—	—	428	36	522
20-24	2.094	1.028	597	166	31	4	1	2	22	2.895	505	3.958
25-29	2.640	1.444	1.295	443	106	28	5	3	21	4.520	1.452	7.174
30-34	2.356	1.492	1.739	898	314	77	22	15	111	5.421	2.649	10.412
35-39	1.950	1.293	1.689	1.282	533	122	45	24	178	5.645	3.310	12.364
40-44	2.348	1.656	2.093	1.795	702	228	61	31	234	7.258	4.400	16.467
45-49	3.392	2.490	2.735	1.837	635	197	51	45	343	8.892	4.804	18.547
50-54	6.453	4.777	3.904	1.765	579	156	38	32	248	12.927	5.350	23.128
55-59	11.335	8.521	4.593	1.420	401	124	23	20	146	17.916	4.944	27.289
60-64	13.693	10.288	3.703	902	229	84	23	11	78	18.645	3.516	25.357
65-69	21.542	16.380	4.312	785	219	85	16	4	30	26.963	3.599	33.948
70-74	24.307	18.418	4.116	740	205	91	24	6	48	29.489	3.341	36.226
75 e piu'	41.842	29.732	7.483	1.468	414	151	42	21	155	51.421	6.421	64.030

TAV. 18 - Famiglie residenti per condizione professionale o

CONDIZIONE DEL CAPO FAMIGLIA	FAMIGLIE CON COMPONENTI TUTTI IN CONDIZIONE PROFESSIONALE							
	TUTTI IN AGRICOLTURA		TUTTI NELLE INDUSTRIE		TUTTI IN ALTRE ATTIVITÀ		TUTTI IN SETTORI DIVERSI	
	Famiglie	Componenti	Famiglie	Componenti	Famiglie	Componenti	Famiglie	Componenti
Occupato	3.893	5.887	14.919	18.273	50.791	71.660	12.700	28.967
-Agricoltura	3.893	5.887	—	—	—	—	1.168	3.204
-Industrie	—	—	14.919	18.273	—	—	7.825	17.135
-Altre attività'	—	—	—	—	50.791	71.660	3.707	8.628
Disoccupato	93	97	847	909	1.746	2.153	364	856
In condizione non professionale	—	—	—	—	—	—	—	—
In cerca di prima occupazione	—	—	—	—	—	—	—	—
Studenti	—	—	—	—	—	—	—	—
Casalinghe	—	—	—	—	—	—	—	—
Ritirati dal lavoro	—	—	—	—	—	—	—	—
Altri	—	—	—	—	—	—	—	—
TOTALE	3.986	5.984	15.766	19.182	52.537	73.813	13.064	29.823

TAV. 19 - Famiglie residenti per ampiezza e numero di componenti (occupati, in età inferiore a 6 anni, in età di 60 anni e più, in età di 75 anni e più)

COMPONENTI OCCUPATI — COMPONENTI IN ETÀ INFERIORE A 6 ANNI — COMPONENTI IN ETÀ DI 60 ANNI E PIÙ — COMPONENTI IN ETÀ DI 75 ANNI E PIÙ	FAMIGLIE CON COMPONENTI									
	1	2	3	4	5	6	7 e più		TOTALE	
							Famiglie	Componenti	Famiglie	Componenti
NUMERO COMPONENTI OCCUPATI										
Nessuno	151.234	109.570	20.060	5.890	1.369	385	167	1.279	288.675	464.548
1	46.672	65.338	91.381	66.262	14.582	2.656	814	6.048	287.705	811.433
2	—	28.801	53.141	38.064	9.724	2.093	728	5.475	132.551	435.934
3	—	—	3.954	6.387	3.217	965	494	3.742	15.017	63.027
4	—	—	—	906	731	367	264	2.039	2.268	11.520
5 e più	—	—	—	—	104	111	146	1.214	361	2.400
TOTALE	197.906	203.709	168.536	117.509	29.727	6.577	2.613	19.797	726.577	1.788.862
NUMERO COMPONENTI IN ETA' INFERIORE A 6 ANNI										
Nessuno	197.906	201.560	132.498	90.679	23.053	5.017	1.814	13.614	652.527	1.520.217
1	—	2.149	35.821	19.505	5.242	1.217	572	4.391	64.506	227.684
2	—	—	217	7.306	1.176	284	190	1.498	9.173	38.957
3 e più	—	—	—	19	256	59	37	294	371	2.004
TOTALE	197.906	203.709	168.536	117.509	29.727	6.577	2.613	19.797	726.577	1.788.862
NUMERO COMPONENTI IN ETA' DI 60 ANNI E PIU'										
Nessuno	67.464	80.022	127.985	101.621	21.796	4.489	1.912	14.581	405.289	1.168.442
1	130.442	46.152	21.499	11.291	6.233	1.358	447	3.344	217.422	375.064
2	—	77.535	16.672	3.857	1.472	652	214	1.572	100.402	233.358
3 e più	—	—	2.380	740	226	78	40	300	3.464	11.998
TOTALE	197.906	203.709	168.536	117.509	29.727	6.577	2.613	19.797	726.577	1.788.862
NUMERO COMPONENTI IN ETA' DI 75 ANNI E PIU'										
Nessuno	145.219	165.996	157.948	112.063	26.292	5.611	2.293	17.424	615.422	1.581.857
1	52.687	26.961	8.387	4.873	3.155	808	258	1.907	97.129	173.792
2	—	10.752	2.005	520	259	147	59	442	13.742	32.218
3 e più	—	—	196	53	21	11	3	24	284	995
TOTALE	197.906	203.709	168.536	117.509	29.727	6.577	2.613	19.797	726.577	1.788.862

non professionale dei componenti e condizione del capo famiglia di censimento

FAMIGLIE CON COMPONENTI IN CONDIZIONE PROFESSIONALE E NON PROFESSIONALE								FAMIGLIE CON COMPONENTI TUTTI IN CONDIZIONE NON PROFESSIONALE	
TUTTI IN AGRICOLTURA		TUTTI NELLE INDUSTRIE		TUTTI IN ALTRE ATTIVITÀ		TUTTI IN SETTORI DIVERSI		Famiglie	Componenti
Famiglie	Componenti	Famiglie	Componenti	Famiglie	Componenti	Famiglie	Componenti		
8.425	28.118	87.560	295.700	157.023	529.264	40.715	155.234	—	—
8.425	28.118	—	—	—	—	2.852	11.574	—	—
—	—	87.560	295.700	—	—	26.692	100.737	—	—
—	—	—	—	157.023	529.264	11.171	42.923	—	—
184	603	1.815	6.155	2.630	8.474	1.132	4.727	—	—
3.312	9.853	16.649	50.046	37.457	110.458	4.956	20.875	279.366	440.553
29	95	210	672	737	2.379	31	142	4.548	9.110
4	14	22	52	135	320	2	8	1.651	2.072
223	549	4.327	10.932	8.639	21.696	1.048	4.009	71.888	87.246
2.926	8.786	11.505	36.501	26.328	81.031	3.664	15.744	189.012	322.338
130	409	585	1.889	1.618	5.032	211	972	12.267	19.787
11.921	38.574	106.024	351.901	197.110	648.196	46.803	180.836	279.366	440.553

TAV. 20 - Famiglie residenti per ampiezza e specie di alloggio in cui dimorano

SPECIE DI ALLOGGIO	FAMIGLIE CON COMPONENTI									
	1	2	3	4	5	6	7 e più		TOTALE	
							Famiglie	Componenti	Famiglie	Componenti
FAMIGLIE CHE OCCUPANO UN'ABITAZIONE	156.565	192.424	161.292	114.108	29.216	6.491	2.573	19.475	662.669	1.686.222
In proprietà	77.636	102.491	78.931	54.392	13.785	2.821	846	6.319	330.902	829.149
In affitto	70.642	82.437	75.597	55.510	14.489	3.468	1.661	12.655	303.804	790.255
Ad altro titolo	8.287	7.496	6.764	4.206	942	202	66	501	27.963	66.818
FAMIGLIE CHE OCCUPANO UN ALTRO TIPO DI ALLOGGIO	488	133	138	86	33	9	13	111	900	1.842
FAMIGLIE IN COABITAZIONE	40.505	11.077	7.046	3.269	468	76	26	203	62.467	99.872
FAMIGLIE SENZA ABITAZIONE	348	75	60	46	10	1	1	8	541	926
TOTALE	197.906	203.709	168.536	117.509	29.727	6.577	2.613	19.797	726.577	1.788.862

TAV. 21 - Famiglie residenti per tipo della

TIPO DELLA FAMIGLIA	NUMERO DEI					
	1			2		
	FAMIGLIE	FIGLI CONVIVENTI		FAMIGLIE	FIGLI CONVIVENTI	
		TOTALE	di cui in età inferiore a 18 anni		TOTALE	di cui in età inferiore a 18 anni
Tipo C 1	142.058	142.058	87.131	102.269	204.538	150.357
Tipo C 2	7.318	7.318	2.691	2.499	4.998	2.482
- di cui con padre separato legalmente	1.169	1.169	893	404	808	629
Tipo C 3	26.680	26.680	7.294	8.667	17.334	7.601
- di cui con madre separata legalmente	3.555	3.555	2.612	1.739	3.478	2.548
Tipo D 2.1	5.523	5.523	3.408	4.483	8.966	6.499
Tipo D 2.2	3.742	3.742	1.278	1.762	3.524	1.826
Tipo D 3.1	341	341	160	179	358	223
- di cui con padre separato legalmente	43	43	31	12	24	19
Tipo D 3.2	1.849	1.849	854	769	1.538	1.049
- di cui con padre separato legalmente	154	154	102	94	188	146
Tipo D 4.1	761	761	335	311	622	365
- di cui con madre separata legalmente	123	123	76	78	156	109
Tipo D 4.2	3.034	3.034	825	1.161	2.322	1.223
- di cui con madre separata legalmente	153	153	99	55	110	72
TOTALE	191.306	191.306	103.976	122.100	244.200	171.625

TAV. 22 - Convivenze e componenti permanenti,

SPECIE DELLA CONVIVENZA	NUMERO CONVI- VENZE	COMPONENTI					
		IN CONDIZIONE PROFESSIONALE					
		DIRIGENTI E IMPIEGATI		LAVORATORI DIPENDENTI		ALTRI	
		In complesso	di cui nella pubblica amministrazione, servizi pubblici e privati	In complesso	di cui nella pubblica amministrazione, servizi pubblici e privati	In complesso	di cui nella pubblica amministrazione, servizi pubblici e privati
Convivenze ecclesiastiche	507	1.231	1.213	546	360	119	66
Istituti di istruzione	128	461	453	172	138	13	2
Istituti assistenziali	216	281	221	324	207	8	6
Istituti e case di cura	96	103	101	121	104	—	—
Istituti di prevenzione e pena	8	2	2	78	78	—	—
Alberghi, pensioni, locande	665	57	25	138	17	139	—
Navi mercantili	147	—	—	—	—	—	—
Altre convivenze	401	534	516	2.380	2.304	9	2
TOTALE	2.168	2.669	2.531	3.759	3.208	288	76

TAV. 23 - Convivenze secondo il numero di componenti

SPECIE DELLA CONVIVENZA	NUMERO CONVI- VENZE	COMPONENTI							
					da 1 a 15		da 16 a 25		
		M	F	MF	CONVI- VENZE	COMPONENTI		CONVI- VENZE	COMPO
						MF	M		
Convivenze ecclesiastiche	507	1.260	4.185	5.445	406	2.346	742	56	1.094
Istituti di istruzione	128	725	1.425	2.150	81	503	107	18	352
Istituti assistenziali	216	3.015	5.696	8.711	92	621	190	39	772
Istituti e case di cura	96	6.681	7.332	14.013	12	102	51	12	251
Istituti di prevenzione e pena	8	942	75	1.017	2	11	11	—	—
Alberghi, pensioni, locande	665	7.416	4.228	11.644	457	2.540	1.541	74	1.486
Navi mercantili	147	3.655	376	4.031	67	644	640	33	684
Altre convivenze	401	14.214	783	14.997	272	1.283	1.126	30	604
TOTALE	2.168	37.908	24.100	62.008	1.389	8.050	4.408	262	5.243

famiglia e numero di figli conviventi

FIGLI CONVIVENTI

3			4			5 e più			TOTALE		
FAMIGLIE	FIGLI CONVIVENTI		FAMIGLIE	FIGLI CONVIVENTI		FAMIGLIE	FIGLI CONVIVENTI		FAMIGLIE	FIGLI CONVIVENTI	
	TOTALE	di cui in età inferiore a 18 anni		TOTALE	di cui in età inferiore a 18 anni		TOTALE	di cui in età inferiore a 18 anni		TOTALE	di cui in età inferiore a 18 anni
20.453	61.359	43.076	3.967	15.868	10.593	1.545	8.666	5.676	270.292	432.489	296.833
629	1.887	1.045	156	624	366	46	257	161	10.648	15.084	6.745
92	276	219	32	128	101	6	32	31	1.703	2.413	1.873
1.961	5.883	2.897	465	1.860	958	220	1.216	684	37.993	52.973	19.434
455	1.365	982	125	500	349	60	325	223	5.934	9.223	6.714
826	2.478	1.758	135	540	355	51	276	166	11.018	17.783	12.186
463	1.389	771	129	516	315	95	539	326	6.191	9.710	4.516
52	156	87	15	60	43	7	37	24	594	952	537
5	15	11	1	4	4	—	—	—	61	86	65
146	438	287	42	168	107	26	144	81	2.832	4.137	2.378
23	69	51	10	40	26	—	—	—	281	451	325
61	183	110	11	44	26	8	44	28	1.152	1.654	864
11	33	22	1	4	4	2	12	7	215	328	218
270	810	473	62	248	161	39	222	135	4.566	6.636	2.817
20	60	45	4	16	11	5	26	20	237	365	247
24.861	74.583	50.504	4.982	19.928	12.924	2.037	11.401	7.281	345.286	541.418	346.310

attivi e non attivi, per specie della convivenza

ATTIVI				COMPONENTI NON ATTIVI			TOTALE COMPONENTI		
IN CERCA DI PRIMA OCCUPAZIONE	TOTALE			MASCHI	FEMMINE	MASCHI E FEMMINE	MASCHI	FEMMINE	MASCHI E FEMMINE
	MASCHI	FEMMINE	MASCHI E FEMMINE						
9	467	1.438	1.905	571	2.468	3.039	1.038	3.906	4.944
8	144	510	654	50	544	594	194	1.054	1.248
19	146	486	632	1.867	3.932	5.799	2.013	4.418	6.431
3	16	211	227	1.078	1.322	2.400	1.094	1.533	2.627
—	78	2	80	5	—	5	83	2	85
10	169	175	344	90	74	164	259	249	508
—	—	—	—	—	—	—	—	—	—
3	2.773	153	2.926	63	199	262	2.836	352	3.188
52	3.793	2.975	6.768	3.724	8.539	12.263	7.517	11.514	19.031

presenti per sesso e specie della convivenza

NENTI	da 26 a 50			da 51 a 75			da 76 a 100			oltre 100		
	CONVIVENZE	COMPONENTI		CONVIVENZE	COMPONENTI		CONVIVENZE	COMPONENTI		CONVIVENZE	COMPONENTI	
		MF	M		MF	M		MF	M		MF	M
201	29	987	215	11	631	99	3	240	3	1	147	—
105	19	684	212	7	416	233	1	83	18	1	112	50
190	47	1.762	594	10	595	251	9	744	113	14	4.217	1.677
78	25	895	375	11	689	268	4	342	136	32	11.734	5.773
—	—	—	—	1	64	62	3	256	237	2	686	632
919	76	2.606	1.667	25	1.527	998	16	1.388	916	16	2.097	1.375
666	40	1.368	1.334	3	194	193	1	91	88	3	1.050	734
471	35	1.232	1.057	14	903	855	7	625	570	34	10.350	10.135
2.630	271	9.534	5.454	82	5.019	2.959	44	3.769	2.081	103	30.393	20.376

TAV. 24 - Abitazioni occupate per numero di occupanti,

NUMERO DI STANZE — TITOLO DI GODIMENTO	ABITAZIONI OCCUPATE					
	1	2	3	4	5	6
Abitazioni occupate	138.442	184.846	161.542	121.265	39.810	11.622
1	2.844	904	439	202	53	16
2	19.826	13.856	7.447	3.737	872	211
3	40.201	46.900	34.664	20.884	4.988	1.118
4	41.774	66.094	61.429	44.672	12.777	3.429
5	20.357	35.149	35.603	30.710	11.559	3.349
6	7.580	12.762	12.682	11.810	4.851	1.676
7	3.048	5.013	5.152	4.967	2.319	851
8	1.333	2.128	2.107	2.180	1.161	446
9 e piu'	1.479	2.040	2.019	2.103	1.230	526
- di cui in proprieta'	69.198	97.248	78.969	58.302	19.551	5.589
1	747	270	86	58	16	5
2	7.028	4.708	1.625	723	175	52
3	17.550	20.238	11.804	6.164	1.471	320
4	22.703	36.246	30.940	20.556	5.594	1.355
5	12.324	21.573	20.687	17.610	6.328	1.748
6	4.887	8.070	7.771	7.126	2.889	952
7	2.036	3.223	3.240	3.096	1.453	491
8	904	1.464	1.405	1.486	763	306
9 e piu'	1.019	1.456	1.411	1.483	862	360
- di cui in affitto	61.750	80.335	75.799	58.520	18.880	5.604
1	1.745	568	312	126	31	9
2	11.768	8.430	5.412	2.859	651	149
3	20.689	24.943	21.433	14.048	3.363	759
4	16.945	27.335	27.886	22.471	6.758	1.957
5	6.988	12.265	13.437	11.926	4.808	1.474
6	2.203	4.196	4.464	4.258	1.799	661
7	798	1.576	1.718	1.671	778	330
8	310	555	620	621	360	125
9 e piu'	304	467	517	540	332	140
Abit.occup.senza stanze esclusivam.ad altro uso	138.442	184.846	161.542	121.265	39.810	11.622
1	2.933	943	450	212	55	17
2	20.081	14.058	7.574	3.792	887	217
3	40.501	47.376	35.048	21.159	5.065	1.141
4	41.843	66.355	61.904	44.976	12.908	3.448
5	20.192	35.078	35.515	30.715	11.596	3.375
6	7.415	12.554	12.472	11.686	4.804	1.662
7	2.962	4.790	4.910	4.832	2.301	853
8	1.249	1.937	1.967	2.040	1.087	425
9 e piu'	1.266	1.755	1.702	1.853	1.107	484
- di cui in proprieta'	69.198	97.248	78.969	58.302	19.551	5.589
1	773	284	89	60	17	6
2	7.104	4.801	1.668	745	179	55
3	17.729	20.515	12.015	6.297	1.501	333
4	22.816	36.468	31.288	20.780	5.688	1.369
5	12.245	21.564	20.698	17.673	6.372	1.764
6	4.793	7.904	7.621	7.047	2.861	943
7	1.988	3.101	3.084	3.021	1.446	502
8	850	1.338	1.311	1.377	715	289
9 e piu'	900	1.273	1.195	1.302	772	328
- di cui in affitto	61.750	80.335	75.799	58.520	18.880	5.604
1	1.793	589	319	133	32	9
2	11.912	8.530	5.481	2.891	662	152
3	20.787	25.118	21.591	14.173	3.403	765
4	16.890	27.347	27.991	22.536	6.791	1.963
5	6.909	12.207	13.342	11.873	4.800	1.484
6	2.157	4.158	4.411	4.214	1.779	659
7	771	1.494	1.644	1.627	771	320
8	285	502	579	592	338	121
9 e piu'	246	390	441	481	304	131
Abit.occ.senza stanze esclus.altro uso e cucine	138.442	184.846	161.542	121.265	39.810	11.622
1	15.233	8.710	4.493	1.993	471	121
2	42.292	46.130	32.305	18.893	4.342	936
3	45.140	69.696	64.206	46.009	12.954	3.402
4	21.861	37.518	37.752	32.447	12.153	3.527
5	8.106	13.691	13.653	12.598	5.178	1.827
6	3.168	5.269	5.363	5.298	2.495	898
7	1.335	2.018	2.017	2.148	1.100	442
8	626	907	919	975	560	232
9 e piu'	681	907	834	904	557	237
- di cui in proprieta'	69.198	97.248	78.969	58.302	19.551	5.589
1	4.745	2.681	827	360	91	30
2	17.990	19.251	10.277	5.165	1.184	252
3	24.157	37.745	31.851	20.744	5.608	1.346
4	13.147	22.908	21.835	18.440	6.572	1.796
5	5.228	8.606	8.306	7.581	3.056	1.029
6	2.114	3.395	3.364	3.306	1.553	529
7	894	1.371	1.293	1.400	720	291
8	437	633	617	672	363	155
9 e piu'	486	658	599	634	404	161
- di cui in affitto	61.750	80.335	75.799	58.520	18.880	5.604
1	9.434	5.473	3.358	1.514	347	81
2	22.242	25.164	20.650	13.116	3.015	654
3	18.659	29.285	29.683	23.589	6.921	1.934
4	7.600	13.215	14.335	12.782	5.136	1.602
5	2.384	4.550	4.861	4.549	1.944	737
6	847	1.670	1.800	1.799	852	331
7	319	551	646	667	344	136
8	131	227	258	267	187	66
9 e piu'	134	200	208	237	134	63

numero di stanze e titolo di godimento

DA PERSONE				TOTALE			
7	8	9 e più		ABITAZIONI	STANZE	OCCUPANTI	
		ABITAZIONI	OCCUPANTI			FAMIGLIE	COMPONENTI
3.299	1.066	777	7.673	662.669	2.804.296	725.038	1.785.896
12	1	2	18	4.473	4.473	4.703	7.248
53	24	20	186	46.046	92.092	48.149	91.202
339	114	74	763	149.282	447.846	158.077	357.225
918	254	187	1.850	231.534	926.136	251.334	631.704
889	337	244	2.405	138.197	690.985	155.159	409.517
499	161	98	950	52.119	312.714	59.739	158.432
247	60	66	640	21.723	152.061	25.167	67.948
129	53	32	309	9.569	76.552	11.219	30.747
213	62	54	552	9.726	101.437	11.491	31.873
1.412	379	254	2.492	330.902	1.489.970	361.997	880.506
4	1	—	—	1.187	1.187	1.247	1.923
13	2	3	27	14.329	28.658	14.869	25.532
78	18	14	156	57.657	172.971	60.833	128.215
294	77	48	483	117.813	471.252	127.336	309.496
370	105	70	681	80.815	404.075	90.359	234.210
280	73	40	380	32.088	192.528	36.422	95.925
139	30	32	306	13.740	96.180	15.631	42.316
82	32	15	141	6.457	51.656	7.426	20.613
152	41	32	318	6.816	71.463	7.874	22.276
1.776	648	492	4.887	303.804	1.196.800	332.432	834.424
8	—	2	18	2.801	2.801	2.950	4.604
38	21	16	150	29.344	58.688	30.809	61.033
251	89	59	596	85.634	256.902	90.925	215.500
591	169	131	1.293	104.243	416.972	113.743	297.471
489	222	165	1.639	51.774	258.870	58.498	159.255
199	84	57	561	17.921	107.526	20.877	56.606
103	27	32	316	7.033	49.231	8.415	22.911
42	17	13	130	2.663	21.304	3.245	8.874
55	19	17	184	2.391	24.506	2.970	8.170
3.299	1.066	777	7.673	662.669	2.785.081	725.038	1.785.896
13	1	2	18	4.626	4.626	4.866	7.511
56	25	20	186	46.710	93.420	48.860	92.602
339	114	75	772	150.818	452.454	159.727	361.261
925	258	189	1.872	232.806	931.224	252.750	635.808
897	337	246	2.425	137.951	689.755	154.939	409.383
496	163	98	951	51.350	308.100	58.898	156.402
248	57	63	610	21.016	147.112	24.405	66.025
133	53	32	314	8.923	71.384	10.500	28.838
192	58	52	525	8.469	87.006	10.093	28.066
1.412	379	254	2.492	330.902	1.478.144	361.997	880.506
4	1	—	—	1.234	1.234	1.298	2.005
14	2	3	27	14.571	29.142	15.126	26.056
79	19	15	165	58.503	175.509	61.733	130.365
297	78	49	494	118.833	475.332	128.448	312.587
378	105	70	681	80.869	404.345	90.434	234.770
276	75	42	399	31.562	189.372	35.854	94.546
142	29	29	276	13.342	93.394	15.219	41.270
87	31	14	132	6.012	48.096	6.938	19.265
135	39	32	318	5.976	61.720	6.947	19.642
1.776	648	492	4.887	303.804	1.190.857	332.432	834.424
9	—	2	18	2.886	2.886	3.041	4.755
40	22	16	150	29.706	59.412	31.199	61.807
250	88	59	596	86.234	258.702	91.576	217.143
595	172	132	1.304	104.417	417.668	113.960	298.279
489	222	167	1.659	51.493	257.465	58.216	158.603
200	84	55	543	17.717	106.302	20.652	56.026
100	25	32	316	6.784	47.488	8.131	22.190
42	18	14	144	2.491	19.928	3.048	8.392
51	17	15	157	2.076	21.006	2.609	7.229
3.299	1.066	777	7.673	662.669	2.198.540	725.038	1.785.896
37	17	10	93	31.085	31.085	32.528	57.673
270	92	66	670	145.326	290.652	153.321	337.661
905	261	188	1.869	242.761	728.283	263.004	656.660
951	336	243	2.391	146.788	587.152	164.540	433.604
551	184	119	1.163	55.907	279.535	63.955	170.183
250	73	70	676	22.884	137.304	26.515	71.860
138	48	31	304	9.277	64.939	10.883	29.820
82	24	25	252	4.350	34.800	5.151	14.307
115	31	25	255	4.291	44.790	5.141	14.128
1.412	379	254	2.492	330.902	1.180.143	361.997	880.506
6	3	1	9	8.744	8.744	9.068	14.738
71	13	17	183	54.220	108.440	56.985	116.199
285	80	45	456	121.861	365.583	131.482	317.383
387	103	70	681	85.258	341.032	95.156	246.078
294	79	47	448	34.226	171.130	38.803	102.274
148	39	32	302	14.480	86.880	16.501	44.809
80	28	15	140	6.092	42.644	7.017	19.385
57	14	12	126	2.960	23.680	3.423	9.624
84	20	15	147	3.061	32.010	3.562	10.016
1.776	648	492	4.887	303.804	926.985	332.432	834.424
30	13	8	75	20.258	20.258	21.282	39.120
189	73	48	476	85.151	170.302	90.080	208.366
589	173	136	1.348	110.969	332.907	120.816	313.698
533	222	163	1.616	55.588	222.352	62.695	170.578
236	101	71	706	19.433	97.165	22.562	61.571
95	30	36	356	7.460	44.760	8.900	24.290
53	17	13	135	2.746	19.222	3.342	9.205
24	8	10	96	1.178	9.424	1.457	4.086
27	11	7	79	1.021	10.595	1.298	3.510

TAV. 25 - Abitazioni occupate per numero di stanze, numero di famiglie, figura giuridica

NUMERO FAMIGLIE — FIGURA GIURIDICA DEL PROPRIETARIO — EPOCA DI COSTRUZIONE E TITOLO DI GODIMENTO — NUMERO SERVIZI INSTALLATI	ABITAZIONI					
	1	2	3	4	5	6
ABITAZIONI OCCUPATE	4.473	46.046	149.282	231.534	138.197	52.119
- Da una famiglia						
- numero	4.265	44.043	140.914	212.815	122.367	45.174
- componenti	6.590	84.793	327.493	558.043	343.417	128.833
- Da due famiglie						
- numero	191	1.915	7.977	17.724	14.782	6.347
- componenti	580	6.033	27.877	68.534	60.619	26.480
- Da tre e più famiglie						
- numero	17	88	391	995	1.048	598
- componenti	78	376	1.855	5.127	5.481	3.119
Figura giuridica del proprietario						
- Persona fisica	3.903	40.557	134.896	210.902	126.089	48.525
- Impresa bancaria o assicuratrice	36	115	371	580	395	245
- Altra impresa: di costruzioni, immobiliare, industriale, commerciale, ecc.	87	707	2.269	2.718	1.628	702
- Cooperativa edilizia di abitazione	20	184	817	2.646	3.308	1.000
- a proprietà individuale	15	125	600	1.689	2.222	653
- a proprietà indivisa	5	59	217	957	1.086	347
- Stato, Regioni, Provincie, Comuni	156	1.173	2.678	3.821	1.662	411
- Enti previdenziali (INPS, INPDAl, ecc.)	7	65	364	537	313	121
- Istituto autonomo case popolari (IACP)	128	2.338	6.341	8.361	3.386	534
- Altro proprietario	136	907	1.546	1.969	1.416	581
Epoca di costruzione						
Prima del 1919	1.674	11.596	33.464	50.756	35.663	15.854
- di cui in proprietà	427	4.238	14.337	24.835	18.582	8.817
1919 - 1945	540	6.002	19.677	29.670	20.732	9.600
- di cui in proprietà	94	1.263	6.328	12.249	9.858	4.996
1946 - 1960	822	10.304	37.603	56.392	30.361	10.787
- di cui in proprietà	209	2.767	13.844	29.083	18.171	6.931
1961 - 1971	891	12.574	43.655	67.917	34.744	10.599
- di cui in proprietà	258	4.158	17.189	37.219	23.443	7.623
1972 - 1975	299	3.236	8.760	15.410	8.970	2.879
- di cui in proprietà	105	1.086	3.377	8.371	5.943	2.070
1976 - 1980	225	2.223	5.735	10.523	7.135	2.245
- di cui in proprietà	84	769	2.372	5.508	4.419	1.526
Dopo il 1980	22	111	388	866	592	155
- di cui in proprietà	10	48	210	548	399	125
Numero di servizi installati						
Acqua potabile, gabinetto, bagno, elettricità, riscaldamento	2.456	32.997	121.457	199.613	121.455	46.653
Acqua potabile, gabinetto, bagno, elettricità	199	1.323	2.986	3.718	2.134	799
Acqua potabile, gabinetto, bagno	12	8	24	18	11	1
Acqua potabile, gabinetto, elettricità	432	1.611	2.679	2.613	1.261	433
Acqua potabile, gabinetto	20	31	15	22	10	3
Acqua potabile, elettricità	75	175	232	187	93	40
Gabinetto, elettricità	24	56	62	57	29	14
Altre combinazioni	1.202	9.779	21.754	25.270	13.184	4.172
Solo acqua potabile	6	15	9	7	4	1
Solo gabinetto	16	15	21	9	5	1
Solo elettricità	21	26	34	17	9	1
Nessun servizio	10	10	9	3	2	1

del proprietario, epoca di costruzione e titolo di godimento, numero di servizi installati

CON STANZE				TOTALE			
7	8	9 e più		ABITAZIONI	STANZE	OCCUPANTI	
		ABITAZIONI	STANZE			FAMIGLIE	COMPONENTI
21.723	9.569	9.726	101.437	662.669	2.804.296	725.038	1.785.896
18.653	8.129	8.267	86.167	604.627	2.531.002	604.627	—
54.461	24.302	25.072	—	—	—	—	1.553.004
2.733	1.270	1.233	12.887	54.172	253.018	108.344	—
11.615	5.519	5.471	—	—	—	—	212.728
337	170	226	2.383	3.870	20.276	12.067	—
1.872	926	1.330	—	—	—	—	20.164
20.417	8.961	8.940	92.759	603.190	2.562.274	657.991	1.610.715
97	63	78	871	1.980	9.198	2.202	5.417
350	188	274	3.034	8.923	38.520	9.850	24.790
271	90	74	874	8.410	39.454	9.567	24.868
182	52	46	567	5.584	26.106	6.370	16.472
89	38	28	307	2.826	13.348	3.197	8.396
140	48	46	497	10.135	38.457	11.552	29.135
68	36	27	270	1.538	6.702	1.703	4.321
77	17	30	322	21.212	78.402	24.120	67.111
303	166	257	2.810	7.281	31.289	8.053	19.539
7.586	3.601	3.882	40.556	164.076	724.187	182.640	408.663
4.424	2.235	2.545	26.876	80.440	372.790	88.708	194.500
4.439	2.055	2.264	23.671	94.979	422.699	105.888	249.622
2.422	1.265	1.538	16.308	40.013	193.248	44.594	102.424
4.003	1.670	1.435	14.981	153.377	632.696	168.292	407.298
2.651	1.195	1.031	10.701	75.882	334.866	83.765	195.539
3.730	1.401	1.339	13.858	176.850	717.162	190.048	502.507
2.849	1.119	1.073	11.057	94.931	411.922	102.685	270.207
1.117	485	439	4.559	41.595	173.073	44.263	122.419
804	372	344	3.550	22.472	100.181	23.949	66.924
797	327	341	3.545	29.551	124.853	31.538	88.706
545	245	260	2.714	15.728	70.510	16.776	46.608
51	30	26	267	2.241	9.626	2.369	6.681
45	26	25	257	1.436	6.453	1.520	4.304
19.838	8.789	9.011	93.842	562.269	2.421.486	615.621	1.564.921
326	161	147	1.528	11.793	47.237	12.767	27.317
2	—	—	—	76	247	80	168
193	63	74	792	9.359	33.693	10.103	17.804
—	1	3	33	105	324	110	166
16	5	3	28	826	2.754	932	1.691
3	2	—	—	247	816	269	450
1.343	546	488	5.214	77.738	297.037	84.894	172.998
2	2	—	—	46	147	47	69
—	—	—	—	67	176	68	85
—	—	—	—	108	294	111	184
—	—	—	—	35	85	36	43

TAV. 26 - Abitazioni occupate per tipo di fabbricato,

NUMERO STANZE — EPOCA DI COSTRUZIONE — SERVIZI INSTALLATI	FABBRICATO UTILIZZATO ESCLUSIVAMENTE AD USO ABITATIVO PER NUMERO DI ABITAZIONI						TOTALE
	1	2	da 3 a 8	da 9 a 15	da 16 a 30	31 e più	
ABITAZIONI	68.972	52.590	122.368	110.546	132.561	70.146	557.183
STANZE	320.277	226.950	509.491	477.168	530.498	270.135	2.334.519
FAMIGLIE	75.118	56.317	132.654	122.377	145.508	77.148	609.122
OCCUPANTI	185.401	140.821	326.041	304.241	359.380	188.883	1.504.767
Numero stanze							
1	517	274	954	499	720	581	3.545
2	3.850	3.060	8.934	6.157	10.692	7.250	39.943
3	11.657	10.072	26.905	22.628	35.799	21.265	128.326
4	22.280	19.301	44.686	39.502	47.940	23.489	197.198
5	15.243	12.622	26.046	25.441	24.166	11.625	115.143
6	7.362	4.313	8.819	9.434	8.159	3.797	41.884
7	3.541	1.535	3.387	3.789	3.050	1.395	16.697
8	2.008	627	1.299	1.573	1.192	440	7.139
9 e più	2.514	786	1.338	1.523	843	304	7.308
Epoca di costruzione							
Prima del 1919	27.877	16.388	43.724	23.948	14.047	4.712	130.696
1919 - 1945	9.738	7.837	17.913	14.935	18.113	9.793	78.329
1946 - 1960	10.105	9.674	24.227	27.177	36.784	23.296	131.263
1961 - 1971	10.986	11.065	22.194	30.499	49.753	27.613	152.110
1972 - 1975	5.136	4.249	7.801	8.061	8.725	2.631	36.603
1976 - 1980	4.576	3.091	6.125	5.562	4.912	1.908	26.174
Dopo il 1980	554	286	384	364	227	193	2.008
Servizi installati							
Acqua potabile	68.199	52.318	122.045	110.453	132.455	70.081	555.551
Gabinetto	67.601	52.137	121.814	110.207	132.200	69.916	553.875
Bagno	53.137	43.835	99.822	98.662	124.169	66.662	486.287
Elettricità	68.531	52.434	122.139	110.457	132.468	70.098	556.127
Riscaldamento	64.598	50.421	116.905	107.644	130.228	69.126	538.922

numero di stanze, epoca di costruzione, servizi installati

FABBRICATO UTILIZZATO PREVALENTEMENTE AD USO ABITATIVO PER NUMERO DI ABITAZIONI							FABBRICATO UTILIZZATO PREVALENTE- MENTE AD USO NON ABITATIVO	FABBRICATO RURALE
1	2	da 3 a 8	da 9 a 15	da 16 a 30	31 e più	TOTALE		
6.628	4.836	14.387	17.933	25.259	18.227	87.270	3.358	14.858
31.457	21.546	62.861	83.693	111.688	76.706	387.951	15.476	66.350
7.185	5.182	15.569	20.121	28.018	20.117	96.192	3.704	16.020
18.179	12.941	37.771	48.692	67.034	47.820	232.437	8.931	39.761
71	46	155	99	113	142	626	199	103
369	267	914	757	1.363	1.308	4.978	328	797
1.083	856	2.879	3.003	5.477	4.357	17.655	563	2.738
2.026	1.622	4.858	5.772	8.300	5.974	28.552	819	4.965
1.461	1.223	3.117	4.124	5.321	3.717	18.963	582	3.509
731	431	1.293	2.035	2.398	1.556	8.444	325	1.466
368	207	612	1.073	1.219	711	4.190	196	640
224	76	273	549	571	280	1.973	117	340
295	108	286	521	497	182	1.889	229	300
2.773	1.796	6.470	5.831	4.976	1.914	23.760	1.221	8.399
811	723	2.261	2.937	4.522	3.005	14.259	666	1.725
999	702	2.197	3.696	6.517	5.758	19.869	649	1.596
1.139	1.038	2.139	3.906	7.610	6.589	22.421	521	1.798
480	323	763	934	1.092	577	4.169	185	638
375	245	530	609	530	368	2.657	109	611
51	9	27	20	12	16	135	7	91
6.534	4.809	14.352	17.920	25.239	18.212	87.066	3.332	14.369
6.381	4.775	14.309	17.888	25.191	18.160	86.704	3.323	13.941
5.073	4.024	11.701	15.797	23.545	17.525	77.665	2.931	9.451
6.546	4.822	14.354	17.912	25.244	18.209	87.087	3.351	14.566
6.263	4.591	13.640	17.324	24.711	17.920	84.449	3.199	13.347

TAV. 27 - Abitazioni occupate per servizi installati, numero di occupanti,

NUMERO OCCUPANTI — NUMERO STANZE — TITOLO DI GODIMENTO — FIGURA GIURIDICA DEL PROPRIETARIO ED EPOCA DI COSTRUZIONE	TOTALE ABITAZIONI	ACQUA POTABILE				
		DI ACQUEDOTTO			DI POZZO O CISTERNA	TOTALE
		Nell'abitazione	Fuori dell'abitazione	TOTALE		
ABITAZIONI OCCUPATE	662.669	639.188	7.392	646.580	13.738	660.318
STANZE	2.804.296	2.705.153	30.478	2.735.631	59.981	2.795.612
FAMIGLIE	725.038	699.035	8.191	707.226	15.266	722.492
OCCUPANTI	1.785.896	1.720.495	20.610	1.741.105	39.448	1.780.553
Numero occupanti						
1	138.442	133.326	1.487	134.813	2.643	137.456
2	184.846	179.033	1.846	180.879	3.467	184.346
3	161.542	155.858	1.920	157.778	3.364	161.142
4	121.265	117.006	1.403	118.409	2.576	120.985
5	39.810	38.167	488	38.655	1.042	39.697
6	11.622	10.995	171	11.166	408	11.574
7	3.299	3.085	46	3.131	152	3.283
8	1.066	994	17	1.011	51	1.062
9 e più	777	724	14	738	35	773
Numero stanze						
1	4.473	4.097	127	4.224	112	4.336
2	46.046	44.093	593	44.686	966	45.652
3	149.282	144.190	1.795	145.985	2.731	148.716
4	231.534	223.979	2.400	226.379	4.495	230.874
5	138.197	133.264	1.508	134.772	3.062	137.834
6	52.119	50.136	555	50.691	1.306	51.997
7	21.723	20.884	238	21.122	539	21.661
8	9.569	9.191	85	9.276	269	9.545
9 e più	9.726	9.354	91	9.445	258	9.703
Titolo di godimento						
Proprietà	330.902	319.701	3.148	322.849	6.692	329.541
Affitto	303.804	292.791	3.952	296.743	6.291	303.034
Altro titolo	27.963	26.696	292	26.988	755	27.743
Figura giuridica del proprietario ed epoca di costruzione						
Persona fisica	603.190	581.813	6.499	588.312	12.645	600.957
Prima del 1919	155.504	146.487	2.236	148.723	5.440	154.163
1919 - 1945	85.516	82.079	1.038	83.117	2.160	85.277
1946 - 1960	135.500	132.169	1.433	133.602	1.696	135.298
1961 - 1971	162.792	159.462	1.254	160.716	1.858	162.574
1972 - 1975	38.210	37.011	314	37.325	769	38.094
1976 - 1980	23.988	23.021	210	23.231	658	23.889
Dopo il 1980	1.680	1.584	14	1.598	64	1.662
Imprese	10.903	10.448	181	10.629	238	10.867
Prima del 1919	2.045	1.870	49	1.919	102	2.021
1919 - 1945	1.833	1.761	23	1.784	49	1.833
1946 - 1960	2.616	2.536	50	2.586	25	2.611
1961 - 1971	3.197	3.106	51	3.157	37	3.194
1972 - 1975	598	585	2	587	11	598
1976 - 1980	582	562	4	566	14	580
Dopo il 1980	32	28	2	30	—	30
Cooperative edilizie a proprietà individuale e indivisa	8.410	8.154	138	8.292	110	8.402
Prima del 1919	357	326	12	338	15	353
1919 - 1945	330	314	6	320	9	329
1946 - 1960	2.418	2.321	52	2.373	44	2.417
1961 - 1971	3.085	3.010	43	3.053	30	3.083
1972 - 1975	627	615	8	623	4	627
1976 - 1980	1.318	1.295	15	1.310	8	1.318
Dopo il 1980	275	273	2	275	—	275
Stato, Regioni, Province, Comuni, IACP	31.347	30.342	440	30.782	509	31.291
Prima del 1919	3.470	3.324	34	3.358	100	3.458
1919 - 1945	5.897	5.627	67	5.694	188	5.882
1946 - 1960	10.457	10.192	173	10.365	80	10.445
1961 - 1971	6.126	5.979	81	6.060	56	6.116
1972 - 1975	1.757	1.688	30	1.718	37	1.755
1976 - 1980	3.398	3.293	53	3.346	47	3.393
Dopo il 1980	242	239	2	241	1	242
Enti previdenziali	1.538	1.492	24	1.516	22	1.538
Prima del 1919	160	153	1	154	6	160
1919 - 1945	199	190	2	192	7	199
1946 - 1960	728	712	11	723	5	728
1961 - 1971	273	264	7	271	2	273
1972 - 1975	112	111	1	112	—	112
1976 - 1980	63	59	2	61	2	63
Dopo il 1980	3	3	—	3	—	3
Altro proprietario	7.281	6.939	110	7.049	214	7.263
Prima del 1919	2.540	2.359	49	2.408	122	2.530
1919 - 1945	1.204	1.164	10	1.174	25	1.199
1946 - 1960	1.658	1.613	22	1.635	23	1.658
1961 - 1971	1.377	1.333	18	1.351	25	1.376
1972 - 1975	291	270	8	278	12	290
1976 - 1980	202	191	3	194	7	201
Dopo il 1980	9	9	—	9	—	9

numero di stanze, titolo di godimento, figura giuridica del proprietario ed epoca di costruzione

GABINETTO								BAGNO	ELETTRICITÀ	RISCALDAMENTO	
Nell'abitazione				Fuori dell'abitazione		TOTALE				Impianto fisso	Con apparecchi singoli
1	2 o più	TOTALE	di cui con scarico	TOTALE	di cui con scarico	Numero	di cui con scarico				
577.188	61.680	638.868	602.728	18.975	12.723	657.843	615.451	576.334	661.131	425.649	214.268
2.341.666	372.233	2.713.899	2.562.579	72.708	48.121	2.786.607	2.610.700	2.478.153	2.798.555	1.861.736	856.455
631.374	68.120	699.494	659.768	20.355	13.710	719.849	673.478	630.910	723.404	465.498	234.921
1.538.461	194.227	1.732.688	1.638.115	43.011	29.390	1.775.699	1.667.505	1.598.440	1.782.707	1.191.228	546.469
121.456	8.053	129.509	121.003	6.776	4.297	136.285	125.300	104.411	137.738	72.390	56.019
164.129	13.814	177.943	167.666	5.727	3.890	183.670	171.556	159.420	184.457	116.740	62.152
142.746	14.901	157.647	149.370	3.158	2.203	160.805	151.573	148.259	161.321	112.573	45.761
103.319	15.446	118.765	112.654	2.031	1.455	120.796	114.109	112.860	121.131	86.850	32.300
32.476	6.344	38.820	36.753	807	563	39.627	37.316	36.491	39.755	26.872	12.055
9.132	2.121	11.253	10.637	303	206	11.556	10.843	10.483	11.600	7.340	3.943
2.507	658	3.165	2.986	109	74	3.274	3.060	2.880	3.290	1.939	1.226
824	200	1.024	964	33	18	1.057	982	888	1.065	569	452
599	143	742	695	31	17	773	712	642	774	376	360
3.845	68	3.913	3.514	352	220	4.265	3.734	2.703	4.375	1.872	1.782
42.603	284	42.887	39.976	2.350	1.570	45.237	41.546	34.509	45.786	23.426	19.339
141.058	1.679	142.737	134.187	5.220	3.661	147.957	137.848	124.972	148.896	86.324	56.855
214.181	9.730	223.911	211.858	6.285	4.260	230.196	216.118	204.063	231.145	150.222	74.638
116.148	18.318	134.466	127.399	3.049	2.030	137.515	129.429	124.041	137.975	95.039	39.588
38.529	12.280	50.809	48.018	1.040	625	51.849	48.643	47.630	52.030	37.316	13.505
13.170	8.065	21.235	19.985	380	202	21.615	20.187	20.242	21.678	16.295	4.884
4.552	4.808	9.360	8.820	156	71	9.516	8.891	8.983	9.542	7.385	1.949
3.102	6.448	9.550	8.971	143	84	9.693	9.055	9.191	9.704	7.770	1.728
276.467	42.227	318.694	301.194	9.149	5.617	327.843	306.811	298.892	330.016	234.381	86.416
277.146	16.460	293.606	276.250	8.781	6.504	302.387	282.754	252.797	303.253	172.459	119.779
23.575	2.993	26.568	25.284	1.045	602	27.613	25.886	24.645	27.862	18.809	8.073
524.821	55.399	580.220	547.317	18.368	12.296	598.588	559.613	523.368	601.736	387.245	194.855
130.505	8.490	138.995	129.701	13.667	8.938	152.662	138.639	98.832	154.620	46.744	96.245
74.938	7.062	82.000	77.242	3.004	2.162	85.004	79.404	71.168	85.336	44.482	37.667
123.279	10.884	134.163	126.957	895	634	135.058	127.591	131.153	135.376	96.262	36.443
144.639	17.492	162.131	154.072	281	210	162.412	154.282	161.203	162.684	147.283	14.397
31.464	6.285	37.749	35.649	230	156	37.979	35.805	36.754	38.150	32.577	5.002
18.825	4.712	23.537	22.123	267	188	23.804	22.311	22.639	23.912	18.657	4.717
1.171	474	1.645	1.573	24	8	1.669	1.581	1.619	1.658	1.240	384
8.771	1.878	10.649	10.012	198	133	10.847	10.145	9.767	10.893	8.368	2.301
1.652	214	1.866	1.741	155	99	2.021	1.840	1.239	2.040	705	1.189
1.495	300	1.795	1.690	31	24	1.826	1.714	1.614	1.831	1.189	603
2.143	456	2.599	2.447	5	5	2.604	2.452	2.575	2.615	2.290	305
2.549	637	3.186	3.002	2	2	3.188	3.004	3.174	3.196	3.099	94
476	119	595	557	1	—	596	557	574	598	538	55
440	137	577	547	3	3	580	550	561	582	517	54
16	15	31	28	1	—	32	28	30	31	30	1
6.796	1.556	8.352	7.941	30	15	8.382	7.956	8.177	8.407	7.853	499
300	27	327	297	25	10	352	307	222	356	143	192
306	19	325	302	3	3	328	305	284	329	203	113
2.263	148	2.411	2.305	2	2	2.413	2.307	2.403	2.418	2.279	125
2.714	360	3.074	2.918	—	—	3.074	2.918	3.073	3.085	3.046	38
357	268	625	586	—	—	625	586	617	626	608	15
685	630	1.315	1.263	—	—	1.315	1.263	1.303	1.318	1.299	16
171	104	275	270	—	—	275	270	275	275	275	—
29.164	1.907	31.071	29.472	198	163	31.269	29.635	27.542	31.298	16.475	13.878
3.229	68	3.297	3.099	157	132	3.454	3.231	2.310	3.461	1.091	2.166
5.827	47	5.874	5.522	14	9	5.888	5.531	3.805	5.884	1.812	3.796
10.350	78	10.428	9.930	12	7	10.440	9.937	10.098	10.438	4.011	6.078
5.919	192	6.111	5.824	2	2	6.113	5.826	6.081	6.124	4.769	1.287
1.431	310	1.741	1.625	8	8	1.749	1.633	1.696	1.756	1.464	268
2.229	1.149	3.378	3.233	5	5	3.383	3.238	3.315	3.393	3.099	270
179	63	242	239	—	—	242	239	237	242	229	13
1.329	197	1.526	1.402	8	6	1.534	1.408	1.439	1.536	1.272	228
147	7	154	147	6	6	160	153	95	160	35	103
142	56	198	188	1	—	199	188	179	199	156	34
629	95	724	672	1	—	725	672	722	728	643	80
269	4	273	242	—	—	273	242	271	272	266	6
102	9	111	98	—	—	111	98	110	112	109	2
39	24	63	53	—	—	63	53	59	62	61	2
1	2	3	2	—	—	3	2	3	3	2	1
6.307	743	7.050	6.584	173	110	7.223	6.694	6.041	7.261	4.436	2.507
2.149	223	2.372	2.222	141	91	2.513	2.313	1.654	2.529	818	1.502
1.045	126	1.171	1.107	23	13	1.194	1.120	1.006	1.202	700	445
1.498	144	1.642	1.521	5	2	1.647	1.523	1.581	1.655	1.261	362
1.210	158	1.368	1.287	1	1	1.369	1.288	1.351	1.374	1.288	83
237	51	288	259	2	2	290	261	257	291	216	68
161	39	200	179	1	1	201	180	183	201	145	46
7	2	9	9	—	—	9	9	9	9	8	1

TAV. 28 - Abitazioni occupate per numero di stanze e numero

FAMIGLIE PER NUMERO DI COMPONENTI E CONDIZIONE OCCUPAZIONALE	ABITAZIONI					
	1	2	3	4	5	6
Famiglie con 1 componente	2.981	21.017	43.845	47.698	24.337	9.347
- Non occupato	2.031	16.389	34.611	37.731	19.135	7.175
- Occupato	950	4.628	9.234	9.967	5.202	2.172
Famiglie con 2 componenti	853	13.420	46.936	68.659	38.192	14.038
- Tutti non occupati	424	7.431	25.663	37.968	20.842	7.327
- Uno occupato	285	3.988	14.351	21.238	12.301	4.846
- Tutti occupati	144	2.001	6.922	9.453	5.049	1.865
Famiglie con 3 componenti	413	7.268	33.920	61.158	36.116	12.953
- Tutti non occupati	54	826	3.516	7.155	4.632	1.762
- Uno occupato	227	4.219	19.272	33.215	18.949	6.621
- Due occupati	123	2.104	10.502	19.479	11.495	4.169
- Tutti occupati	9	119	630	1.309	1.040	401
Famiglie con 4 componenti	178	3.495	19.705	41.973	28.780	11.090
- Tutti non occupati	13	255	1.003	1.966	1.348	574
- Uno occupato	108	2.289	12.041	24.131	15.472	5.756
- Due occupati	50	820	5.651	13.375	9.978	3.932
- Tre occupati	7	120	906	2.205	1.721	715
- Tutti occupati	—	11	104	296	261	113
Famiglie con 5 componenti	33	655	3.908	9.420	8.170	3.451
- Tutti non occupati	4	70	243	409	312	140
- Uno occupato	15	372	2.023	4.784	3.920	1.567
- Due occupati	9	156	1.146	2.999	2.779	1.240
- Tre occupati	3	50	392	1.005	906	397
- Quattro occupati	1	5	93	194	226	94
- Tutti occupati	1	2	11	29	27	13
Famiglie con 6 e più componenti	15	191	968	2.626	2.602	1.240
Numero componenti	97	1.236	6.233	16.758	16.936	7.994
Famiglie con tutti i componenti non occupati	2	22	74	164	146	67
Numero componenti	12	142	476	1.051	980	423
Famiglie con componenti parte occupati e parte non occupati	13	169	894	2.459	2.455	1.171
Numero componenti	85	1.094	5.757	15.689	15.950	7.559
Famiglie con tutti i componenti occupati	—	—	—	3	1	2
Numero componenti	—	—	—	18	6	12
TOTALE	4.473	46.046	149.282	231.534	138.197	52.119

dei componenti delle famiglie secondo la condizione occupazionale

CON STANZE				TOTALE			
7	8	9 e più		ABITAZIONI	STANZE	OCCUPANTI	
		ABITAZIONI	STANZE			FAMIGLIE	COMPONENTI
3.800	1.701	1.839	19.422	156.565	604.739	156.565	156.565
2.875	1.248	1.285	13.556	122.480	471.956	122.480	122.480
925	453	554	5.866	34.085	132.783	34.085	34.085
5.616	2.389	2.321	24.185	192.424	800.934	192.424	384.848
2.823	1.170	1.084	11.231	104.732	432.671	104.732	209.464
2.020	908	937	9.762	60.874	258.013	60.874	121.748
773	311	300	3.192	26.818	110.250	26.818	53.636
5.231	2.152	2.081	21.592	161.292	695.064	161.292	483.876
737	353	310	3.264	19.345	85.853	19.345	58.035
2.643	1.015	1.037	10.717	87.198	371.150	87.198	261.594
1.671	702	635	6.548	50.880	220.103	50.880	152.640
180	82	99	1.063	3.869	17.958	3.869	11.607
4.754	2.115	2.018	20.747	114.108	515.560	114.108	456.432
268	119	120	1.248	5.666	25.656	5.666	22.664
2.387	1.043	997	10.299	64.224	284.581	64.224	256.896
1.719	786	710	7.254	37.021	171.200	37.021	148.084
325	138	164	1.682	6.301	29.741	6.301	25.204
55	29	27	264	896	4.382	896	3.584
1.723	872	984	10.320	29.216	141.660	29.216	146.080
72	36	41	452	1.327	6.153	1.327	6.635
765	397	446	4.690	14.289	68.187	14.289	71.445
620	292	346	3.619	9.587	47.385	9.587	47.935
206	107	119	1.204	3.185	15.713	3.185	15.925
52	36	23	247	724	3.659	724	3.620
8	4	9	108	104	563	104	520
599	340	483	5.171	9.064	46.339	9.064	—
3.850	2.181	3.136	—	—	—	—	58.421
20	11	22	240	528	2.524	528	—
131	76	144	—	—	—	—	3.435
578	329	461	4.931	8.529	43.779	8.529	—
3.713	2.105	2.992	—	—	—	—	54.944
1	—	—	—	7	36	7	—
6	—	—	—	—	—	—	42
21.723	9.569	9.726	101.437	662.669	2.804.296	662.669	1.686.222

TAV. 29 - Abitazioni non occupate per numero di stanze, motivo della non occupazione, tipo di fabbricato, figura giuridica del proprietario ed epoca di costruzione

MOTIVO DELLA NON OCCUPAZIONE — TIPO DI FABBRICATO — FIGURA GIURIDICA DEL PROPRIETARIO — EPOCA DI COSTRUZIONE	ABITAZIONI CON STANZE										TOTALE	
	1	2	3	4	5	6	7	8	9 e più		ABITAZIONI	STANZE
									ABITAZIONI	STANZE		
ABITAZIONI NON OCCUPATE	10.276	56.436	75.697	62.209	24.969	9.240	3.492	1.834	2.431	27.306	246.584	845.782
Motivo della non occupazione												
- Disponibile per la vendita o l'affitto	1.545	8.531	11.354	9.942	3.851	1.358	479	262	298	3.369	37.620	128.658
- Utilizzabile per vacanza	7.239	40.882	52.065	39.169	14.873	5.587	2.064	1.113	1.462	16.320	164.454	549.433
- Utilizzabile per lavoro	386	1.512	2.200	2.246	1.107	435	184	82	133	1.535	8.285	30.618
- Altro motivo	1.106	5.511	10.078	10.852	5.138	1.860	765	377	538	6.082	36.225	137.073
Tipo di fabbricato in cui è situata l'abitazione												
Utilizzato esclusivamente ad uso abitativo	8.770	49.185	64.412	51.518	20.282	7.416	2.786	1.466	1.935	21.848	207.770	705.432
- Con 1 abitazione	589	3.845	8.485	10.460	5.406	2.666	1.258	784	1.147	13.101	34.640	146.779
- Con 2 abitazioni	298	2.387	5.631	6.929	3.075	1.103	370	206	280	3.338	20.279	79.250
- Da 3 a 8 abitazioni	1.304	8.270	14.486	12.817	5.157	1.622	511	238	270	2.901	44.675	156.469
- Da 9 a 15 abitazioni	1.229	9.161	12.250	8.669	2.911	949	312	126	138	1.444	35.745	115.862
- Da 16 a 30 abitazioni	2.784	16.191	17.047	9.411	2.727	748	238	77	77	816	49.300	145.172
- Con 31 e più abitazioni	2.566	9.331	6.513	3.232	1.006	328	97	35	23	248	23.131	61.900
Utilizzato prevalentemente ad uso abitativo	1.000	5.139	7.763	6.975	3.026	1.119	433	232	296	3.169	25.983	92.367
- Con 1 abitazione	56	493	1.056	1.231	610	247	98	52	90	988	3.933	15.756
- Con 2 abitazioni	48	266	613	688	342	110	34	24	33	347	2.158	8.318
- Da 3 a 8 abitazioni	184	818	1.529	1.453	640	211	73	45	50	573	5.003	18.129
- Da 9 a 15 abitazioni	158	900	1.278	1.310	546	242	102	61	59	628	4.656	17.044
- Da 16 a 30 abitazioni	284	1.690	2.277	1.567	602	215	77	36	47	467	6.795	22.357
- Con 31 e più abitazioni	270	972	1.010	726	286	94	49	14	17	166	3.438	10.763
Utilizzato prevalentemente ad uso non abitativo	199	612	742	703	360	163	71	36	75	941	2.961	10.965
Rurale	307	1.500	2.780	3.013	1.301	542	202	100	125	1.348	9.870	37.018
Figura giuridica del proprietario												
- Persona fisica	9.586	53.866	72.987	59.784	23.904	8.772	3.321	1.730	2.185	24.055	236.135	808.709
- Imprese	531	1.718	1.574	1.150	474	244	98	64	128	1.672	5.981	19.993
- Cooperative edilizie a proprietà individuale e indivisa	23	143	220	306	171	36	15	4	7	82	925	3.483
- Stato, Regioni, Provincie, Comuni, IACP	33	391	442	511	171	48	20	3	16	181	1.635	5.673
- Enti previdenziali	1	6	23	21	13	6	—	1	2	21	73	296
- Altro proprietario	102	312	451	437	236	134	38	32	93	1.295	1.835	7.628
Epoca di costruzione												
Fino al 1945	1.729	9.764	20.504	20.640	9.450	4.076	1.693	938	1.371	15.652	70.165	272.042
- di cui utilizzabili per vacanza	722	4.438	10.158	10.033	4.496	1.923	782	472	698	8.022	33.722	131.494
1946-1971	4.101	26.187	35.488	28.210	10.161	3.491	1.246	608	734	8.038	110.226	369.154
- di cui utilizzabili per vacanza	3.072	20.675	27.460	20.477	7.141	2.564	903	434	532	5.800	83.258	275.392
Dopo il 1971	3.924	18.715	16.894	11.616	4.625	1.416	464	234	246	2.647	58.134	177.888
- di cui utilizzabili per vacanza	3.178	14.845	12.934	7.719	2.888	967	334	173	192	2.020	43.230	128.530
Epoca non indicata	522	1.770	2.811	1.743	733	257	89	54	80	969	8.059	26.698
- di cui utilizzabili per vacanza	267	924	1.513	940	348	133	45	34	40	478	4.244	14.017

TAV. 30 - Occupati per settore di attività economica, luogo di lavoro, tempo impiegato e mezzo utilizzato**A — AGRICOLTURA, CACCIA, FORESTE E PESCA**

LUOGO DI LAVORO — TEMPO IMPIEGATO (minuti)	MEZZO UTILIZZATO								TOTALE	di cui persone che hanno effettuato più di uno spostamento
	NESSUN MEZZO (a piedi)	FERROVIA, TRAM, METROPOLITANA, ALTRO MEZZO PUBBLICO SU ROTAIA	AUTOBUS, FILOBUS, CORRIERA, ALTRO MEZZO PUBBLICO SU GOMMA	AUTOBUS AZIENDALE	AUTO PRIVATA COME		MOTOCICLETTA, CICLOMOTORE, SCOOTER	ALTRO MEZZO		
					CONDUCENTE	TRASPORTATO				
STESSO COMUNE DI RESIDENZA	8.912	89	537	46	3.535	1.015	1.082	558	15.774	12.040
-Fino a 15	7.516	30	126	18	2.528	719	800	398	12.135	9.963
-Da 16 a 30	1.104	30	243	24	859	258	251	118	2.887	1.746
-Da 31 a 60	228	16	139	4	110	29	24	22	572	251
-Oltre 60	64	13	29	—	38	9	7	20	180	80
di cui nel Comune capoluogo										
-Fino a 15	634	9	67	4	270	18	49	8	1.059	727
-Da 16 a 30	78	22	193	13	179	24	28	6	543	250
-Da 31 a 60	23	11	113	3	36	4	5	5	200	63
-Oltre 60	7	7	27	—	10	—	1	9	61	20
ALTRO COMUNE DELLA STESSA PROVINCIA	167	59	181	17	1.072	258	216	72	2.042	1.227
-Fino a 15	92	4	26	4	485	141	120	47	919	708
-Da 16 a 30	48	15	81	6	431	95	84	20	780	407
-Da 31 a 60	19	28	52	6	124	16	10	5	260	84
-Oltre 60	8	12	22	1	32	6	2	—	83	28
di cui nel Comune capoluogo										
-Fino a 15	7	—	6	—	18	2	4	—	37	22
-Da 16 a 30	2	5	20	3	75	6	9	4	124	61
-Da 31 a 60	2	24	14	3	35	—	5	3	86	29
-Oltre 60	—	4	10	—	11	1	2	—	28	12
ALTRA PROVINCIA DELLA STESSA REGIONE	1	10	2	—	15	1	3	—	32	11
-Fino a 15	—	—	—	—	2	—	1	—	3	1
-Da 16 a 30	1	1	1	—	3	—	—	—	6	1
-Da 31 a 60	—	5	1	—	7	—	1	—	14	5
-Oltre 60	—	4	—	—	3	1	1	—	9	4
di cui nel Comune capoluogo										
-Fino a 15	—	—	—	—	—	—	—	—	—	—
-Da 16 a 30	—	—	—	—	—	—	—	—	—	—
-Da 31 a 60	—	1	—	—	—	—	—	—	1	—
-Oltre 60	—	3	—	—	3	—	—	—	6	2
PROVINCIE DI ALTRE REGIONI	2	11	4	—	41	2	4	2	66	31
-Fino a 15	1	—	—	—	6	2	—	—	9	6
-Da 16 a 30	1	—	2	—	5	—	3	1	12	5
-Da 31 a 60	—	2	1	—	14	—	1	—	18	9
-Oltre 60	—	9	1	—	16	—	—	1	27	11
di cui nel Comune capoluogo										
-Fino a 15	—	—	—	—	—	—	—	—	—	—
-Da 16 a 30	—	—	—	—	—	—	—	—	—	—
-Da 31 a 60	—	1	—	—	1	—	—	—	2	1
-Oltre 60	—	2	—	—	2	—	—	1	5	2
ESTERO	—	16	—	—	10	6	3	—	35	8
-Fino a 15	—	—	—	—	—	—	—	—	—	—
-Da 16 a 30	—	9	—	—	4	4	1	—	18	5
-Da 31 a 60	—	6	—	—	6	2	2	—	16	3
-Oltre 60	—	1	—	—	—	—	—	—	1	—
TOTALE	9.082	185	724	63	4.673	1.282	1.308	632	17.949	13.317

segue TAV. 30 — Occupati per settore di attività economica, luogo di lavoro, tempo impiegato e mezzo utilizzato

B — INDUSTRIE

LUOGO DI LAVORO — TEMPO IMPIEGATO (minuti)	MEZZO UTILIZZATO								TOTALE	di cui persone che hanno effettuato più di uno spostamento
	NESSUN MEZZO (a piedi)	FERROVIA, TRAM, METROPOLITANA, ALTRO MEZZO PUBBLICO SU ROTAIA	AUTOBUS, FILOBUS, CORRIERA, ALTRO MEZZO PUBBLICO SU GOMMA	AUTOBUS AZIENDALE	AUTO PRIVATA COME		MOTOCICLETTA, CICLOMOTORE, SCOOTER	ALTRO MEZZO		
					CONDUCENTE	TRASPORTATO				
STESSO COMUNE DI RESIDENZA	23.286	5.289	34.143	1.349	34.726	2.883	9.782	2.366	113.824	48.879
-Fino a 15	19.762	564	4.708	329	17.916	1.377	6.688	2.015	53.359	31.138
-Da 16 a 30	3.163	2.098	16.508	641	12.939	1.082	2.581	305	39.317	13.268
-Da 31 a 60	304	2.045	10.540	274	3.340	329	446	39	17.317	3.642
-Oltre 60	57	582	2.387	105	531	95	67	7	3.831	831
di cui nel Comune capoluogo										
-Fino a 15	9.983	508	4.001	229	9.540	595	2.020	228	27.104	13.893
-Da 16 a 30	2.370	2.037	15.675	557	10.839	813	1.783	83	34.157	10.818
-Da 31 a 60	241	1.973	10.349	233	3.009	254	383	20	16.462	3.374
-Oltre 60	35	505	2.343	72	396	59	47	7	3.464	707
ALTRO COMUNE DELLA STESSA PROVINCIA	564	5.313	8.927	1.083	19.577	1.881	3.495	364	41.204	12.261
-Fino a 15	423	84	1.277	121	7.239	571	1.783	205	11.703	5.485
-Da 16 a 30	111	831	3.526	458	8.782	818	1.414	121	16.061	4.633
-Da 31 a 60	25	2.641	3.032	366	2.930	408	247	29	9.678	1.534
-Oltre 60	5	1.757	1.092	138	626	84	51	9	3.762	609
di cui nel Comune capoluogo										
-Fino a 15	114	17	264	38	1.148	62	204	12	1.859	717
-Da 16 a 30	26	477	1.321	262	2.939	205	319	16	5.565	1.349
-Da 31 a 60	7	2.028	1.624	165	1.494	170	123	12	5.623	850
-Oltre 60	2	1.356	666	53	392	37	41	9	2.556	404
ALTRA PROVINCIA DELLA STESSA REGIONE	4	1.192	156	77	735	86	55	8	2.313	397
-Fino a 15	4	7	7	—	81	1	15	—	115	42
-Da 16 a 30	—	92	31	2	234	16	21	1	397	81
-Da 31 a 60	—	474	62	22	257	37	15	3	870	135
-Oltre 60	—	619	56	53	163	32	4	4	931	139
di cui nel Comune capoluogo										
-Fino a 15	—	—	—	—	—	—	—	—	—	—
-Da 16 a 30	—	29	6	2	30	4	—	—	71	19
-Da 31 a 60	—	351	20	16	123	17	7	1	535	81
-Oltre 60	—	536	26	31	110	29	1	3	736	109
PROVINCIE DI ALTRE REGIONI	5	569	234	69	1.222	137	114	17	2.367	617
-Fino a 15	3	3	7	2	230	16	34	3	298	141
-Da 16 a 30	1	17	48	5	312	28	42	3	456	131
-Da 31 a 60	1	134	67	41	311	43	13	3	613	121
-Oltre 60	—	415	112	21	369	50	25	8	1.000	224
di cui nel Comune capoluogo										
-Fino a 15	—	—	—	—	—	—	—	—	—	—
-Da 16 a 30	—	—	—	1	6	—	1	—	8	5
-Da 31 a 60	—	31	23	6	142	11	4	1	218	57
-Oltre 60	—	189	40	11	202	28	10	5	485	97
ESTERO	7	927	38	12	907	377	56	4	2.328	380
-Fino a 15	3	12	—	—	20	3	2	—	40	19
-Da 16 a 30	1	336	13	2	273	117	24	1	767	153
-Da 31 a 60	2	438	11	7	458	210	27	1	1.154	155
-Oltre 60	1	141	14	3	156	47	3	2	367	53
TOTALE	23.866	13.290	43.498	2.590	57.167	5.364	13.502	2.759	162.036	62.534

segue TAV. 30 — Occupati per settore di attività economica, luogo di lavoro, tempo impiegato e mezzo utilizzato

C — ALTRE ATTIVITÀ

LUOGO DI LAVORO — TEMPO IMPIEGATO (minuti)	MEZZO UTILIZZATO								TOTALE	di cui persone che hanno effettuato più di uno spostamento
	NESSUN MEZZO (a piedi)	FERROVIA, TRAM, METROPOLITANA, ALTRO MEZZO PUBBLICO SU ROTAIA	AUTOBUS, FILOBUS, CORRIERA, ALTRO MEZZO PUBBLICO SU GOMMA	AUTOBUS AZIENDALE	AUTO PRIVATA COME		MOTOCICLETTA, CICLOMOTORE, SCOOTER	ALTRO MEZZO		
					CONDUCENTE	TRASPORTATO				
STESSO COMUNE DI RESIDENZA	87.628	10.059	72.592	1.644	70.266	7.156	13.536	2.656	265.537	138.439
-Fino a 15	78.567	1.565	13.726	479	40.362	4.042	9.259	2.180	150.180	89.310
-Da 16 a 30	8.223	4.430	38.030	827	24.026	2.510	3.751	383	82.180	37.537
-Da 31 a 60	708	3.259	18.141	275	5.075	532	480	44	28.514	10.089
-Oltre 60	130	805	2.695	63	803	72	46	49	4.663	1.503
di cui nel Comune capoluogo										
-Fino a 15	40.349	1.392	12.124	286	24.715	2.328	4.160	393	85.747	48.449
-Da 16 a 30	5.765	4.311	36.735	749	21.394	2.194	3.083	182	74.413	33.624
-Da 31 a 60	591	3.151	17.922	262	4.745	483	462	28	27.644	9.810
-Oltre 60	79	719	2.653	57	620	54	41	24	4.247	1.319
ALTRO COMUNE DELLA STESSA PROVINCIA	766	9.015	11.389	398	26.046	2.326	2.765	365	53.070	20.276
-Fino a 15	607	344	1.656	60	9.344	797	1.546	204	14.558	8.031
-Da 16 a 30	127	1.829	4.951	180	11.607	993	984	109	20.780	8.292
-Da 31 a 60	27	4.525	3.555	117	4.209	460	189	33	13.115	3.034
-Oltre 60	5	2.317	1.227	41	886	76	46	19	4.617	919
di cui nel Comune capoluogo										
-Fino a 15	144	58	443	11	1.906	164	239	21	2.986	1.617
-Da 16 a 30	25	967	2.309	57	5.072	412	314	29	9.185	3.541
-Da 31 a 60	8	3.513	2.142	34	2.527	281	101	20	8.626	1.962
-Oltre 60	2	1.734	860	11	636	46	38	12	3.339	666
ALTRA PROVINCIA DELLA STESSA REGIONE	10	1.938	166	35	904	94	24	13	3.184	723
-Fino a 15	9	15	9	1	77	7	6	1	125	68
-Da 16 a 30	—	93	32	6	275	28	8	1	443	126
-Da 31 a 60	—	581	62	25	376	36	5	2	1.087	245
-Oltre 60	1	1.249	63	3	176	23	5	9	1.529	284
di cui nel Comune capoluogo										
-Fino a 15	—	—	—	—	—	—	—	—	—	—
-Da 16 a 30	—	28	4	1	50	4	2	—	89	22
-Da 31 a 60	—	434	24	4	211	21	2	1	697	158
-Oltre 60	—	1.075	40	2	112	13	4	6	1.252	234
PROVINCIE DI ALTRE REGIONI	19	753	272	36	1.280	86	59	19	2.524	766
-Fino a 15	18	8	14	2	210	22	18	7	299	156
-Da 16 a 30	1	30	61	2	311	18	13	3	439	157
-Da 31 a 60	—	156	63	17	287	27	4	3	557	128
-Oltre 60	—	559	134	15	472	19	24	6	1.229	325
di cui nel Comune capoluogo										
-Fino a 15	—	—	—	—	—	—	—	—	—	—
-Da 16 a 30	—	3	1	—	4	1	—	—	9	6
-Da 31 a 60	—	60	21	4	107	15	2	2	211	59
-Oltre 60	—	356	54	7	254	5	7	5	688	171
ESTERO	5	216	17	1	242	61	18	1	561	119
-Fino a 15	4	2	1	—	6	3	2	—	18	13
-Da 16 a 30	1	72	4	1	58	15	4	—	155	30
-Da 31 a 60	—	91	6	—	132	35	10	1	275	58
-Oltre 60	—	51	6	—	46	8	2	—	113	18
TOTALE	88.428	21.981	84.436	2.114	98.738	9.723	16.402	3.054	324.876	160.323


segue TAV. 30 — Occupati per settore di attività economica, luogo di lavoro, tempo impiegato e mezzo utilizzato

D — TOTALE

LUOGO DI LAVORO — TEMPO IMPIEGATO (minuti)	MEZZO UTILIZZATO								TOTALE	di cui persone che hanno effettuato più di uno spostamento
	NESSUN MEZZO (a piedi)	FERROVIA, TRAM, METROPOLITANA, ALTRO MEZZO PUBBLICO SU ROTAIA	AUTOBUS, FILOBUS, CORRIERA, ALTRO MEZZO PUBBLICO SU GOMMA	AUTOBUS AZIENDALE	AUTO PRIVATA COME		MOTOCICLETTA, CICLOMOTORE, SCOOTER	ALTRO MEZZO		
					CONDUCENTE	TRASPORTATO				
STESSO COMUNE DI RESIDENZA	119.826	15.437	107.272	3.039	108.527	11.054	24.400	5.580	395.135	199.358
-Fino a 15	105.845	2.159	18.560	826	60.806	6.138	16.747	4.593	215.674	130.411
-Da 16 a 30	12.490	6.558	54.781	1.492	37.824	3.850	6.583	806	124.384	52.551
-Da 31 a 60	1.240	5.320	28.820	553	8.525	890	950	105	46.403	13.982
-Oltre 60	251	1.400	5.111	168	1.372	176	120	76	8.674	2.414
di cui nel Comune capoluogo										
-Fino a 15	50.966	1.909	16.192	519	34.525	2.941	6.229	629	113.910	63.069
-Da 16 a 30	8.213	6.370	52.603	1.319	32.412	3.031	4.894	271	109.113	44.692
-Da 31 a 60	855	5.135	28.384	498	7.790	741	850	53	44.306	13.247
-Oltre 60	121	1.231	5.023	129	1.026	113	89	40	7.772	2.046
ALTRIO COMUNE DELLA STESSA PROVINCIA	1.497	14.387	20.497	1.498	46.695	4.465	6.476	801	96.316	33.764
-Fino a 15	1.122	432	2.959	185	17.068	1.509	3.449	456	27.180	14.224
-Da 16 a 30	286	2.675	8.558	644	20.820	1.906	2.482	250	37.621	13.332
-Da 31 a 60	71	7.194	6.639	489	7.263	884	446	67	23.053	4.652
-Oltre 60	18	4.086	2.341	180	1.544	166	99	28	8.462	1.556
di cui nel Comune capoluogo										
-Fino a 15	265	75	713	49	3.072	228	447	33	4.882	2.356
-Da 16 a 30	53	1.449	3.650	322	8.086	623	642	49	14.874	4.951
-Da 31 a 60	17	5.565	3.780	202	4.056	451	229	35	14.335	2.841
-Oltre 60	4	3.094	1.536	64	1.039	84	81	21	5.923	1.082
ALTRA PROVINCIA DELLA STESSA REGIONE	15	3.140	324	112	1.654	181	82	21	5.529	1.131
-Fino a 15	13	22	16	1	160	8	22	1	243	111
-Da 16 a 30	1	186	64	8	512	44	29	2	846	208
-Da 31 a 60	—	1.060	125	47	640	73	21	5	1.971	385
-Oltre 60	1	1.872	119	56	342	56	10	13	2.469	427
di cui nel Comune capoluogo										
-Fino a 15	—	—	—	—	—	—	—	—	—	—
-Da 16 a 30	—	57	10	3	80	8	2	—	160	41
-Da 31 a 60	—	786	44	20	334	38	9	2	1.233	239
-Oltre 60	—	1.614	66	33	225	42	5	9	1.994	345
PROVINCIE DI ALTRE REGIONI	26	1.333	510	105	2.543	225	177	38	4.957	1.414
-Fino a 15	22	11	21	4	446	40	52	10	606	303
-Da 16 a 30	3	47	111	7	628	46	58	7	907	293
-Da 31 a 60	1	292	131	58	612	70	18	6	1.188	258
-Oltre 60	—	983	247	36	857	69	49	15	2.256	560
di cui nel Comune capoluogo										
-Fino a 15	—	—	—	—	—	—	—	—	—	—
-Da 16 a 30	—	3	1	1	10	1	1	—	17	11
-Da 31 a 60	—	92	44	10	250	26	6	3	431	117
-Oltre 60	—	547	94	18	458	33	17	11	1.178	270
ESTERO	12	1.159	55	13	1.159	444	77	5	2.924	507
-Fino a 15	7	14	1	—	26	6	4	—	58	32
-Da 16 a 30	2	417	17	3	335	136	29	1	940	188
-Da 31 a 60	2	535	17	7	596	247	39	2	1.445	216
-Oltre 60	1	193	20	3	202	55	5	2	481	71
TOTALE	121.376	35.456	128.658	4.767	160.578	16.369	31.212	6.445	504.861	236.174

TAV. 31 - Studenti per luogo di studio, tempo impiegato e mezzo utilizzato

LUOGO DI STUDIO — TEMPO IMPIEGATO (minuti)	MEZZO UTILIZZATO								TOTALE	di cui persone che hanno effettuato più di uno spostamento
	NESSUN MEZZO (a piedi)	FERROVIA, TRAM, METROPOLITANA, ALTRO MEZZO PUBBLICO SU ROTAIA	AUTOBUS, FILOBUS, CORRIERA, ALTRO MEZZO PUBBLICO SU GOMMA	AUTOBUS SCOLASTICO	AUTO PRIVATA COME		MOTOCICLETTA, CICLOMOTORE, SCOOTER	ALTRO MEZZO		
					CONDUCENTE	TRASPORTATO				
STESSO COMUNE DI RESIDENZA	127.000	6.644	67.913	18.953	1.025	16.254	4.928	1.232	243.949	34.855
-Fino a 15	116.676	1.639	22.610	13.607	324	12.809	3.419	1.078	172.162	21.793
-Da 16 a 30	9.509	2.588	30.893	4.564	457	2.939	1.347	146	52.443	9.076
-Da 31 a 60	746	1.862	12.556	676	205	422	151	6	16.624	3.335
-Oltre 60	69	555	1.854	106	39	84	11	2	2.720	651
di cui nel Comune capoluogo										
-Fino a 15	69.084	1.426	17.392	2.508	273	6.634	1.933	65	99.315	13.538
-Da 16 a 30	6.131	2.447	27.881	1.861	447	2.202	1.103	25	42.097	7.699
-Da 31 a 60	664	1.756	12.200	496	202	386	145	2	15.851	3.226
-Oltre 60	45	461	1.784	86	35	66	9	—	2.486	589
ALTRO COMUNE DELLA STESSA PROVINCIA	923	7.434	17.248	2.223	305	2.798	708	91	31.730	5.013
-Fino a 15	754	400	2.746	875	29	1.407	415	71	6.697	950
-Da 16 a 30	147	2.057	8.407	982	89	990	248	15	12.935	2.094
-Da 31 a 60	22	3.458	4.989	287	124	300	35	3	9.218	1.484
-Oltre 60	—	1.519	1.106	79	63	101	10	2	2.880	485
di cui nel Comune capoluogo										
-Fino a 15	174	56	412	83	9	230	62	2	1.028	159
-Da 16 a 30	27	847	3.522	127	56	393	81	1	5.054	951
-Da 31 a 60	8	2.587	2.893	83	111	194	13	2	5.891	1.003
-Oltre 60	—	1.280	809	29	61	73	9	2	2.263	395
ALTRA PROVINCIA DELLA STESSA REGIONE	10	2.948	327	26	56	59	3	3	3.432	658
-Fino a 15	8	18	6	5	—	3	—	—	40	4
-Da 16 a 30	1	165	86	12	5	12	—	—	281	51
-Da 31 a 60	1	1.048	151	5	18	23	1	1	1.248	229
-Oltre 60	—	1.717	84	4	33	21	2	2	1.863	374
di cui nel Comune capoluogo										
-Fino a 15	—	—	—	—	—	—	—	—	—	—
-Da 16 a 30	—	40	30	—	4	2	—	—	76	16
-Da 31 a 60	—	839	85	2	17	11	1	1	956	176
-Oltre 60	—	1.630	44	3	31	19	2	2	1.731	358
PROVINCIE DI ALTRE REGIONI	10	1.261	751	233	39	110	27	12	2.443	443
-Fino a 15	6	6	51	16	2	31	14	—	126	11
-Da 16 a 30	—	87	298	23	6	32	7	1	454	78
-Da 31 a 60	4	283	232	104	4	24	—	2	653	120
-Oltre 60	—	885	170	90	27	23	6	9	1.210	234
di cui nel Comune capoluogo										
-Fino a 15	—	—	—	—	—	—	—	—	—	—
-Da 16 a 30	—	2	1	—	1	—	—	—	4	3
-Da 31 a 60	—	75	40	5	3	4	—	1	128	32
-Oltre 60	—	743	60	12	22	6	3	7	853	188
ESTERO	—	32	4	—	1	23	6	1	67	5
-Fino a 15	—	3	—	—	—	1	2	—	6	1
-Da 16 a 30	—	15	3	—	—	14	2	—	34	3
-Da 31 a 60	—	12	1	—	1	6	1	—	21	—
-Oltre 60	—	2	—	—	—	2	1	1	6	1
TOTALE	127.943	18.319	86.243	21.435	1.426	19.244	5.672	1.339	281.621	40.974



B - dati regionali

TAV. 32 — Popolazione residente e presente per

ANNO DI NASCITA	ETÀ	POPOLAZIONE RESIDENTE									
		MASCHI					FEMMINE				
		CELIBI	CONIUGATI	SEPARATI LEGALMENTE	VEDOVI	DIVORZIATI	TOTALE	NUBILI	CONIUGATE	SEPARATE LEGALMENTE	VEDOVE
1981		5.143	—	—	—	—	5.143	4.849	—	—	—
Dal 1 Gennaio al 24 Ottobre	0	5.143	—	—	—	—	5.143	4.849	—	—	—
1980		6.034	—	—	—	—	6.034	5.857	—	—	—
Dal 25 Ottobre al 31 Dicembre	0	1.063	—	—	—	—	1.063	997	—	—	—
Dal 1 Gennaio al 24 Ottobre	1	4.971	—	—	—	—	4.971	4.860	—	—	—
1979		6.468	—	—	—	—	6.468	6.337	—	—	—
Dal 25 Ottobre al 31 Dicembre	1	1.114	—	—	—	—	1.114	1.102	—	—	—
Dal 1 Gennaio al 24 Ottobre	2	5.354	—	—	—	—	5.354	5.235	—	—	—
1978		7.246	—	—	—	—	7.246	6.937	—	—	—
Dal 25 Ottobre al 31 Dicembre	2	1.199	—	—	—	—	1.199	1.112	—	—	—
Dal 1 Gennaio al 24 Ottobre	3	6.047	—	—	—	—	6.047	5.825	—	—	—
1977		7.856	—	—	—	—	7.856	7.543	—	—	—
Dal 25 Ottobre al 31 Dicembre	3	1.285	—	—	—	—	1.285	1.215	—	—	—
Dal 1 Gennaio al 24 Ottobre	4	6.571	—	—	—	—	6.571	6.328	—	—	—
1976		8.529	—	—	—	—	8.529	8.128	—	—	—
Dal 25 Ottobre al 31 Dicembre	4	1.400	—	—	—	—	1.400	1.377	—	—	—
Dal 1 Gennaio al 24 Ottobre	5	7.129	—	—	—	—	7.129	6.751	—	—	—
1975		9.337	—	—	—	—	9.337	9.015	—	—	—
Dal 25 Ottobre al 31 Dicembre	5	1.599	—	—	—	—	1.599	1.509	—	—	—
Dal 1 Gennaio al 24 Ottobre	6	7.738	—	—	—	—	7.738	7.506	—	—	—
1974		10.087	—	—	—	—	10.087	9.859	—	—	—
Dal 25 Ottobre al 31 Dicembre	6	1.630	—	—	—	—	1.630	1.744	—	—	—
Dal 1 Gennaio al 24 Ottobre	7	8.457	—	—	—	—	8.457	8.115	—	—	—
1973		10.689	—	—	—	—	10.689	9.905	—	—	—
Dal 25 Ottobre al 31 Dicembre	7	1.806	—	—	—	—	1.806	1.774	—	—	—
Dal 1 Gennaio al 24 Ottobre	8	8.883	—	—	—	—	8.883	8.131	—	—	—
1972		11.202	—	—	—	—	11.202	10.677	—	—	—
Dal 25 Ottobre al 31 Dicembre	8	1.995	—	—	—	—	1.995	1.894	—	—	—
Dal 1 Gennaio al 24 Ottobre	9	9.207	—	—	—	—	9.207	8.783	—	—	—
1971		11.499	—	—	—	—	11.499	10.841	—	—	—
Dal 25 Ottobre al 31 Dicembre	9	1.881	—	—	—	—	1.881	1.818	—	—	—
Dal 1 Gennaio al 24 Ottobre	10	9.618	—	—	—	—	9.618	9.023	—	—	—
1970		11.402	—	—	—	—	11.402	11.118	—	—	—
Dal 25 Ottobre al 31 Dicembre	10	2.018	—	—	—	—	2.018	2.013	—	—	—
Dal 1 Gennaio al 24 Ottobre	11	9.384	—	—	—	—	9.384	9.105	—	—	—
1969		12.027	—	—	—	—	12.027	11.369	—	—	—
Dal 25 Ottobre al 31 Dicembre	11	2.040	—	—	—	—	2.040	1.996	—	—	—
Dal 1 Gennaio al 24 Ottobre	12	9.987	—	—	—	—	9.987	9.373	—	—	—
1968		11.984	—	—	—	—	11.984	11.300	—	—	—
Dal 25 Ottobre al 31 Dicembre	12	2.051	—	—	—	—	2.051	1.924	—	—	—
Dal 1 Gennaio al 24 Ottobre	13	9.933	—	—	—	—	9.933	9.376	—	—	—
1967		11.869	—	—	—	—	11.869	11.454	—	—	—
Dal 25 Ottobre al 31 Dicembre	13	2.111	—	—	—	—	2.111	1.985	—	—	—
Dal 1 Gennaio al 24 Ottobre	14	9.758	—	—	—	—	9.758	9.469	—	—	—
1966		12.647	—	—	—	—	12.647	12.251	—	—	—
Dal 25 Ottobre al 31 Dicembre	14	2.096	—	—	—	—	2.096	2.073	—	—	—
Dal 1 Gennaio al 24 Ottobre	15	10.551	—	—	—	—	10.551	10.178	—	—	—
1965		13.135	42	1	1	—	13.179	12.439	100	2	3
Dal 25 Ottobre al 31 Dicembre	15	2.256	—	—	—	—	2.256	2.186	—	—	—
Dal 1 Gennaio al 24 Ottobre	16	10.879	42	1	1	—	10.923	10.253	100	2	3
1964		13.259	56	2	2	—	13.319	12.267	214	3	5
Dal 25 Ottobre al 31 Dicembre	16	2.272	8	1	—	—	2.281	2.093	20	1	1
Dal 1 Gennaio al 24 Ottobre	17	10.987	48	1	2	—	11.038	10.174	194	2	4
1963		12.487	89	1	8	—	12.585	11.629	428	3	8
Dal 25 Ottobre al 31 Dicembre	17	2.160	9	—	2	—	2.171	2.077	42	—	3
Dal 1 Gennaio al 24 Ottobre	18	10.327	80	1	6	—	10.414	9.552	386	3	5
1962		11.931	136	1	5	—	12.073	10.481	923	9	6
Dal 25 Ottobre al 31 Dicembre	18	2.016	22	1	1	—	2.040	1.886	132	—	—
Dal 1 Gennaio al 24 Ottobre	19	9.915	114	—	4	—	10.033	8.595	791	9	6
1961		11.735	222	11	4	—	11.972	9.725	1.692	26	9
Dal 25 Ottobre al 31 Dicembre	19	2.100	31	1	—	—	2.132	1.798	255	6	2
Dal 1 Gennaio al 24 Ottobre	20	9.635	191	10	4	—	9.840	7.927	1.437	20	7

anno di nascita, età, sesso e stato civile

POPOLAZIONE PRESENTE													
MASCHI							FEMMINE						
DIVORZiate	TOTALE	CELIBI	CONIUGATI	SEPARATI LEGALMENTE	VEDOVI	DIVORZIATI	TOTALE	NUBILI	CONIUGATE	SEPARATE LEGALMENTE	VEDOVE	DIVORZiate	TOTALE
—	4.849	5.221	—	—	—	—	5.221	4.917	—	—	—	—	4.917
—	4.849	5.221	—	—	—	—	5.221	4.917	—	—	—	—	4.917
—	5.857	6.051	—	—	—	—	6.051	5.866	—	—	—	—	5.866
—	997	1.069	—	—	—	—	1.069	1.005	—	—	—	—	1.005
—	4.860	4.982	—	—	—	—	4.982	4.861	—	—	—	—	4.861
—	6.337	6.473	—	—	—	—	6.473	6.334	—	—	—	—	6.334
—	1.102	1.113	—	—	—	—	1.113	1.109	—	—	—	—	1.109
—	5.235	5.360	—	—	—	—	5.360	5.225	—	—	—	—	5.225
—	6.937	7.221	—	—	—	—	7.221	6.951	—	—	—	—	6.951
—	1.112	1.194	—	—	—	—	1.194	1.120	—	—	—	—	1.120
—	5.825	6.027	—	—	—	—	6.027	5.831	—	—	—	—	5.831
—	7.543	7.855	—	—	—	—	7.855	7.530	—	—	—	—	7.530
—	1.215	1.291	—	—	—	—	1.291	1.208	—	—	—	—	1.208
—	6.328	6.564	—	—	—	—	6.564	6.322	—	—	—	—	6.322
—	8.128	8.524	—	—	—	—	8.524	8.115	—	—	—	—	8.115
—	1.377	1.390	—	—	—	—	1.390	1.387	—	—	—	—	1.387
—	6.751	7.134	—	—	—	—	7.134	6.728	—	—	—	—	6.728
—	9.015	9.351	—	—	—	—	9.351	9.032	—	—	—	—	9.032
—	1.509	1.598	—	—	—	—	1.598	1.509	—	—	—	—	1.509
—	7.506	7.753	—	—	—	—	7.753	7.523	—	—	—	—	7.523
—	9.859	10.114	—	—	—	—	10.114	9.880	—	—	—	—	9.880
—	1.744	1.627	—	—	—	—	1.627	1.750	—	—	—	—	1.750
—	8.115	8.487	—	—	—	—	8.487	8.130	—	—	—	—	8.130
—	9.905	10.738	—	—	—	—	10.738	9.940	—	—	—	—	9.940
—	1.774	1.819	—	—	—	—	1.819	1.784	—	—	—	—	1.784
—	8.131	8.919	—	—	—	—	8.919	8.156	—	—	—	—	8.156
—	10.677	11.248	—	—	—	—	11.248	10.687	—	—	—	—	10.687
—	1.894	2.009	—	—	—	—	2.009	1.887	—	—	—	—	1.887
—	8.783	9.239	—	—	—	—	9.239	8.800	—	—	—	—	8.800
—	10.841	11.595	—	—	—	—	11.595	10.889	—	—	—	—	10.889
—	1.818	1.890	—	—	—	—	1.890	1.827	—	—	—	—	1.827
—	9.023	9.705	—	—	—	—	9.705	9.062	—	—	—	—	9.062
—	11.118	11.458	—	—	—	—	11.458	11.139	—	—	—	—	11.139
—	2.013	2.038	—	—	—	—	2.038	2.018	—	—	—	—	2.018
—	9.105	9.420	—	—	—	—	9.420	9.121	—	—	—	—	9.121
—	11.369	12.079	—	—	—	—	12.079	11.391	—	—	—	—	11.391
—	1.996	2.046	—	—	—	—	2.046	1.992	—	—	—	—	1.992
—	9.373	10.033	—	—	—	—	10.033	9.399	—	—	—	—	9.399
—	11.300	12.033	—	—	—	—	12.033	11.296	—	—	—	—	11.296
—	1.924	2.057	—	—	—	—	2.057	1.931	—	—	—	—	1.931
—	9.376	9.976	—	—	—	—	9.976	9.365	—	—	—	—	9.365
—	11.454	11.883	—	—	—	—	11.883	11.468	—	—	—	—	11.468
—	1.985	2.108	—	—	—	—	2.108	1.975	—	—	—	—	1.975
—	9.469	9.775	—	—	—	—	9.775	9.493	—	—	—	—	9.493
—	12.251	12.659	—	—	—	—	12.659	12.264	—	—	—	—	12.264
—	2.073	2.092	—	—	—	—	2.092	2.076	—	—	—	—	2.076
—	10.178	10.567	—	—	—	—	10.567	10.188	—	—	—	—	10.188
—	12.544	13.175	43	—	—	—	13.218	12.465	100	2	6	—	12.573
—	2.186	2.259	—	—	—	—	2.259	2.179	—	—	—	—	2.179
—	10.358	10.916	43	—	—	—	10.959	10.286	100	2	6	—	10.394
—	12.489	13.359	71	2	4	—	13.436	12.279	214	3	6	—	12.502
—	2.115	2.281	10	1	—	—	2.292	2.092	20	1	1	—	2.114
—	10.374	11.078	61	1	4	—	11.144	10.187	194	2	5	—	10.388
—	12.068	12.759	98	1	7	—	12.865	11.650	432	4	12	—	12.098
—	2.122	2.196	9	—	2	—	2.207	2.075	42	—	4	—	2.121
—	9.946	10.563	89	1	5	—	10.658	9.575	390	4	8	—	9.977
—	11.419	13.991	140	1	6	—	14.138	10.477	938	10	10	—	11.435
—	2.018	2.834	24	—	2	—	2.860	1.895	131	—	—	—	2.026
—	9.401	11.157	116	1	4	—	11.278	8.582	807	10	10	—	9.409
—	11.452	13.401	228	11	3	—	13.643	9.679	1.690	26	13	—	11.408
—	2.061	2.767	38	1	—	—	2.806	1.784	258	7	3	—	2.052
—	9.391	10.634	190	10	3	—	10.837	7.895	1.432	19	10	—	9.356

segue TAV. 32 — Popolazione residente e presente per

ANNO DI NASCITA	ETÀ	POPOLAZIONE RESIDENTE									
		MASCHI					FEMMINE				
		CELIBI	CONIUGATI	SEPARATI LEGALMENTE	VEDOVI	DIVORZIATI	TOTALE	NUBILI	CONIUGATE	SEPARATE LEGALMENTE	VEDOVE
1960		11.143	408	6	6	2	11.565	8.325	2.544	59	12
Dal 25 Ottobre al 31 Dicembre	20	1.921	47	1	—	—	1.969	1.511	402	8	2
Dal 1 Gennaio al 24 Ottobre	21	9.222	361	5	6	2	9.596	6.814	2.142	51	10
1959		10.979	813	13	1	2	11.808	7.351	3.560	82	6
Dal 25 Ottobre al 31 Dicembre	21	1.886	110	1	—	1	1.998	1.342	532	17	2
Dal 1 Gennaio al 24 Ottobre	22	9.093	703	12	1	1	9.810	6.009	3.028	65	4
1958		9.738	1.398	25	1	3	11.165	6.009	4.536	122	14
Dal 25 Ottobre al 31 Dicembre	22	1.819	192	1	—	1	2.013	1.130	811	33	1
Dal 1 Gennaio al 24 Ottobre	23	7.919	1.206	24	1	2	9.152	4.879	3.725	89	13
1957		8.846	2.339	43	3	2	11.233	4.802	5.453	207	17
Dal 25 Ottobre al 31 Dicembre	23	1.594	322	12	—	—	1.928	824	909	35	4
Dal 1 Gennaio al 24 Ottobre	24	7.252	2.017	31	3	2	9.305	3.978	4.544	172	13
1956		7.709	3.215	85	5	5	11.019	3.942	6.252	235	21
Dal 25 Ottobre al 31 Dicembre	24	1.326	503	13	1	1	1.844	700	1.005	34	4
Dal 1 Gennaio al 24 Ottobre	25	6.383	2.712	72	4	4	9.175	3.242	5.247	201	17
1955		6.336	4.043	105	5	10	10.499	3.121	6.948	306	26
Dal 25 Ottobre al 31 Dicembre	25	1.086	663	21	1	1	1.772	574	1.185	37	6
Dal 1 Gennaio al 24 Ottobre	26	5.250	3.380	84	4	9	8.727	2.547	5.763	269	20
1954		5.812	4.990	149	7	6	10.764	2.569	7.600	310	25
Dal 25 Ottobre al 31 Dicembre	26	972	791	24	2	—	1.789	475	1.307	48	2
Dal 1 Gennaio al 24 Ottobre	27	4.640	4.199	125	5	6	8.975	2.094	6.293	262	23
1953		4.509	5.749	179	5	9	10.451	2.100	7.779	316	33
Dal 25 Ottobre al 31 Dicembre	27	775	888	24	—	1	1.688	371	1.292	51	8
Dal 1 Gennaio al 24 Ottobre	28	3.734	4.861	155	5	8	8.763	1.729	6.487	265	25
1952		3.865	6.240	215	9	23	10.352	1.711	7.982	343	32
Dal 25 Ottobre al 31 Dicembre	28	613	993	41	3	5	1.655	296	1.387	49	9
Dal 1 Gennaio al 24 Ottobre	29	3.252	5.247	174	6	18	8.697	1.415	6.595	294	23
1951		3.213	6.755	271	7	17	10.263	1.553	8.244	411	62
Dal 25 Ottobre al 31 Dicembre	29	518	1.070	46	1	3	1.638	283	1.296	57	12
Dal 1 Gennaio al 24 Ottobre	30	2.695	5.685	225	6	14	8.625	1.270	6.948	354	50
1950		2.936	7.870	293	6	27	11.132	1.427	9.136	381	70
Dal 25 Ottobre al 31 Dicembre	30	546	1.307	61	1	5	1.920	262	1.545	56	9
Dal 1 Gennaio al 24 Ottobre	31	2.390	6.563	232	5	22	9.212	1.165	7.591	325	61
1949		2.524	8.403	316	15	29	11.287	1.346	9.654	411	59
Dal 25 Ottobre al 31 Dicembre	31	438	1.280	49	1	2	1.770	230	1.552	56	7
Dal 1 Gennaio al 24 Ottobre	32	2.086	7.123	267	14	27	9.517	1.116	8.102	355	52
1948		2.409	9.400	356	24	48	12.237	1.286	10.383	452	85
Dal 25 Ottobre al 31 Dicembre	32	389	1.467	63	4	1	1.924	220	1.654	82	16
Dal 1 Gennaio al 24 Ottobre	33	2.020	7.933	293	20	47	10.313	1.066	8.729	370	69
1947		2.250	9.961	391	19	42	12.663	1.291	10.942	477	111
Dal 25 Ottobre al 31 Dicembre	33	365	1.526	73	5	5	1.974	219	1.734	77	15
Dal 1 Gennaio al 24 Ottobre	34	1.885	8.435	318	14	37	10.689	1.072	9.208	400	96
1946		2.047	10.399	387	29	65	12.927	1.193	11.558	471	113
Dal 25 Ottobre al 31 Dicembre	34	316	1.647	64	5	8	2.040	199	1.948	75	19
Dal 1 Gennaio al 24 Ottobre	35	1.731	8.752	323	24	57	10.887	994	9.610	396	94
1945		1.458	7.625	313	33	59	9.488	826	8.390	314	127
Dal 25 Ottobre al 31 Dicembre	35	256	1.293	51	7	5	1.612	145	1.522	53	19
Dal 1 Gennaio al 24 Ottobre	36	1.202	6.332	262	26	54	7.876	681	6.868	261	108
1944		1.562	9.057	338	26	65	11.048	925	9.762	380	128
Dal 25 Ottobre al 31 Dicembre	36	256	1.385	62	4	10	1.717	144	1.538	73	28
Dal 1 Gennaio al 24 Ottobre	37	1.306	7.672	276	22	55	9.331	781	8.224	307	100
1943		1.442	8.971	294	28	65	10.800	912	9.692	390	189
Dal 25 Ottobre al 31 Dicembre	37	230	1.546	43	3	10	1.832	174	1.701	60	30
Dal 1 Gennaio al 24 Ottobre	38	1.212	7.425	251	25	55	8.968	738	7.991	330	159
1942		1.411	9.168	339	47	81	11.046	931	10.179	348	199
Dal 25 Ottobre al 31 Dicembre	38	229	1.456	54	6	19	1.764	151	1.684	62	27
Dal 1 Gennaio al 24 Ottobre	39	1.182	7.712	285	41	62	9.282	780	8.495	286	172
1941		1.486	9.765	331	43	87	11.712	946	10.665	374	236
Dal 25 Ottobre al 31 Dicembre	39	217	1.458	53	5	17	1.750	144	1.647	62	40
Dal 1 Gennaio al 24 Ottobre	40	1.269	8.307	278	38	70	9.962	802	9.018	312	196

anno di nascita, età, sesso e stato civile

		POPOLAZIONE PRESENTE											
		MASCHI						FEMMINE					
DIVORZIATE	TOTALE	CELIBI	CONIUGATI	SEPARATI LEGALMENTE	VEDOVI	DIVORZIATI	TOTALE	NUBILI	CONIUGATE	SEPARATE LEGALMENTE	VEDOVE	DIVORZIATE	TOTALE
2	10.942	11.701	421	5	6	1	12.134	8.332	2.554	63	15	3	10.967
—	1.923	2.157	51	1	—	—	2.209	1.505	391	8	3	—	1.907
2	9.019	9.544	370	4	6	1	9.925	6.827	2.163	55	12	3	9.060
5	11.004	11.310	836	14	2	2	12.164	7.362	3.586	84	8	7	11.047
—	1.893	2.023	110	2	—	1	2.136	1.337	537	18	3	1	1.896
5	9.111	9.287	726	12	2	1	10.028	6.025	3.049	66	5	6	9.151
3	10.684	9.996	1.396	25	4	3	11.424	6.043	4.543	124	15	4	10.729
—	1.975	1.887	191	2	1	1	2.082	1.140	799	34	1	—	1.974
3	8.709	8.109	1.205	23	3	2	9.342	4.903	3.744	90	14	4	8.755
7	10.486	9.123	2.384	47	4	2	11.560	4.797	5.465	204	21	7	10.494
1	1.773	1.678	326	13	1	—	2.018	828	912	35	4	1	1.780
6	8.713	7.445	2.058	34	3	2	9.542	3.969	4.553	169	17	6	8.714
10	10.460	7.872	3.256	86	6	3	11.223	3.994	6.297	246	25	9	10.571
3	1.746	1.363	505	14	1	1	1.884	709	1.007	37	5	2	1.760
7	8.714	6.509	2.751	72	5	2	9.339	3.285	5.290	209	20	7	8.811
19	10.420	6.472	4.071	105	8	9	10.665	3.160	6.952	300	32	19	10.463
3	1.805	1.123	661	21	2	—	1.807	590	1.185	37	6	3	1.821
16	8.615	5.349	3.410	84	6	9	8.858	2.570	5.767	263	26	16	8.642
25	10.529	5.756	5.052	154	8	6	10.976	2.602	7.608	315	30	26	10.581
4	1.836	1.024	802	22	2	—	1.850	479	1.306	49	3	4	1.841
21	8.693	4.732	4.250	132	6	6	9.126	2.123	6.302	266	27	22	8.740
32	10.260	4.624	5.826	171	6	9	10.636	2.113	7.773	320	35	31	10.272
6	1.728	788	908	22	—	1	1.719	379	1.291	49	7	6	1.732
26	8.532	3.836	4.918	149	6	8	8.917	1.734	6.482	271	28	25	8.540
42	10.110	3.923	6.288	214	15	21	10.461	1.733	7.971	341	35	46	10.126
7	1.748	635	1.005	37	4	4	1.685	303	1.386	47	9	7	1.752
35	8.362	3.288	5.283	177	11	17	8.776	1.430	6.585	294	26	39	8.374
44	10.314	3.277	6.783	261	6	17	10.344	1.572	8.252	415	67	49	10.355
8	1.656	535	1.077	43	1	3	1.659	290	1.300	57	12	9	1.668
36	8.658	2.742	5.706	218	5	14	8.685	1.282	6.952	358	55	40	8.687
62	11.076	3.009	7.948	292	10	27	11.286	1.453	9.118	384	72	61	11.088
12	1.884	555	1.314	62	2	4	1.937	265	1.533	59	8	13	1.878
50	9.192	2.454	6.634	230	8	23	9.349	1.188	7.585	325	64	48	9.210
80	11.550	2.603	8.460	316	20	30	11.429	1.373	9.674	418	63	82	11.610
12	1.857	455	1.283	51	2	2	1.793	228	1.564	56	9	14	1.871
68	9.693	2.148	7.177	265	18	28	9.636	1.145	8.110	362	54	68	9.739
93	12.299	2.483	9.475	349	29	43	12.379	1.322	10.398	443	86	90	12.339
16	1.988	402	1.484	61	6	2	1.955	220	1.655	84	16	14	1.989
77	10.311	2.081	7.991	288	23	41	10.424	1.102	8.743	359	70	76	10.350
110	12.931	2.284	10.019	405	23	49	12.780	1.326	10.958	481	117	108	12.990
20	2.065	378	1.540	76	5	6	2.005	232	1.739	75	17	20	2.083
90	10.866	1.906	8.479	329	18	43	10.775	1.094	9.219	406	100	88	10.907
140	13.475	2.058	10.430	373	31	65	12.957	1.212	11.583	476	118	137	13.526
27	2.268	323	1.644	61	5	10	2.043	212	1.934	75	20	26	2.267
113	11.207	1.735	8.786	312	26	55	10.914	1.000	9.649	401	98	111	11.259
116	9.773	1.483	7.706	304	30	61	9.584	841	8.423	313	132	114	9.823
20	1.759	269	1.320	50	6	5	1.650	153	1.528	55	19	20	1.775
96	8.014	1.214	6.386	254	24	56	7.934	688	6.895	258	113	94	8.048
116	11.311	1.589	9.111	341	28	66	11.135	938	9.766	388	135	112	11.339
18	1.801	259	1.385	61	5	9	1.719	143	1.547	72	28	19	1.809
98	9.510	1.330	7.726	280	23	57	9.416	795	8.219	316	107	93	9.530
124	11.307	1.471	9.010	300	32	66	10.879	922	9.720	395	191	125	11.353
26	1.991	241	1.553	43	6	9	1.852	174	1.702	62	30	27	1.995
98	9.316	1.230	7.457	257	26	57	9.027	748	8.018	333	161	98	9.358
141	11.798	1.440	9.187	340	47	78	11.092	949	10.187	350	204	138	11.828
28	1.952	243	1.451	49	7	20	1.770	156	1.691	58	28	29	1.962
113	9.846	1.197	7.736	291	40	58	9.322	793	8.496	292	176	109	9.866
161	12.382	1.514	9.801	328	47	83	11.773	977	10.671	373	239	160	12.420
24	1.917	224	1.472	52	5	15	1.768	148	1.648	62	39	24	1.921
137	10.465	1.290	8.329	276	42	68	10.005	829	9.023	311	200	136	10.499

segue TAV. 32 — Popolazione residente e presente per

ANNO DI NASCITA	ETÀ	POPOLAZIONE RESIDENTE									
		MASCHI						FEMMINE			
		CELIBI	CONIUGATI	SEPARATI LEGALMENTE	VEDOVI	DIVORZIATI	TOTALE	NUBILI	CONIUGATE	SEPARATE LEGALMENTE	VEDOVE
1940		1.546	10.815	378	62	117	12.918	1.067	11.600	403	340
Dal 25 Ottobre al 31 Dicembre	40	278	1.862	67	10	22	2.239	181	2.029	64	59
Dal 1 Gennaio al 24 Ottobre	41	1.268	8.953	311	52	95	10.679	886	9.571	339	281
1939		1.508	10.857	371	62	97	12.895	1.083	11.686	377	345
Dal 25 Ottobre al 31 Dicembre	41	260	1.886	66	6	13	2.231	180	2.027	73	66
Dal 1 Gennaio al 24 Ottobre	42	1.248	8.971	305	56	84	10.664	903	9.659	304	279
1938		1.495	10.950	339	61	102	12.947	1.070	11.685	369	447
Dal 25 Ottobre al 31 Dicembre	42	248	1.903	70	11	21	2.253	178	1.985	62	71
Dal 1 Gennaio al 24 Ottobre	43	1.247	9.047	269	50	81	10.694	892	9.700	307	376
1937		1.354	10.328	347	69	110	12.208	967	11.051	323	422
Dal 25 Ottobre al 31 Dicembre	43	243	1.856	62	11	12	2.184	184	1.996	69	85
Dal 1 Gennaio al 24 Ottobre	44	1.111	8.472	285	58	98	10.024	783	9.055	254	337
1936		1.332	10.033	293	78	96	11.832	1.004	10.478	324	516
Dal 25 Ottobre al 31 Dicembre	44	221	1.677	38	12	14	1.962	154	1.803	46	72
Dal 1 Gennaio al 24 Ottobre	45	1.111	8.356	255	66	82	9.870	850	8.675	278	444
1935		1.343	10.289	295	80	106	12.113	1.065	10.600	328	562
Dal 25 Ottobre al 31 Dicembre	45	226	1.732	55	9	19	2.041	186	1.854	65	106
Dal 1 Gennaio al 24 Ottobre	46	1.117	8.557	240	71	87	10.072	879	8.746	263	456
1934		1.280	10.133	270	101	105	11.889	1.110	10.451	261	670
Dal 25 Ottobre al 31 Dicembre	46	201	1.700	51	15	10	1.977	202	1.898	47	116
Dal 1 Gennaio al 24 Ottobre	47	1.079	8.433	219	86	95	9.912	908	8.553	214	554
1933		1.340	10.299	258	116	96	12.109	1.105	10.539	279	705
Dal 25 Ottobre al 31 Dicembre	47	263	1.727	40	20	13	2.063	195	1.898	34	107
Dal 1 Gennaio al 24 Ottobre	48	1.077	8.572	218	96	83	10.046	910	8.641	245	598
1932		1.348	10.382	244	125	99	12.198	1.228	10.763	258	819
Dal 25 Ottobre al 31 Dicembre	48	215	1.720	41	16	18	2.010	187	1.802	53	141
Dal 1 Gennaio al 24 Ottobre	49	1.133	8.662	203	109	81	10.188	1.041	8.961	205	678
1931		1.333	10.667	244	150	119	12.513	1.305	10.775	290	980
Dal 25 Ottobre al 31 Dicembre	49	207	1.737	50	20	21	2.035	196	1.821	44	147
Dal 1 Gennaio al 24 Ottobre	50	1.126	8.930	194	130	98	10.478	1.109	8.954	246	833
1930		1.519	11.277	281	188	99	13.364	1.401	11.395	264	1.130
Dal 25 Ottobre al 31 Dicembre	50	279	1.902	40	41	14	2.276	249	1.993	52	197
Dal 1 Gennaio al 24 Ottobre	51	1.240	9.375	241	147	85	11.088	1.152	9.402	212	933
1929		1.354	10.816	257	189	116	12.732	1.358	10.834	252	1.266
Dal 25 Ottobre al 31 Dicembre	51	216	1.874	41	31	25	2.187	227	1.943	33	222
Dal 1 Gennaio al 24 Ottobre	52	1.138	8.942	216	158	91	10.545	1.131	8.891	219	1.044
1928		1.361	10.915	227	190	109	12.802	1.436	10.500	219	1.424
Dal 25 Ottobre al 31 Dicembre	52	238	1.837	48	24	13	2.160	273	1.835	45	246
Dal 1 Gennaio al 24 Ottobre	53	1.123	9.078	179	166	96	10.642	1.163	8.665	174	1.178
1927		1.280	10.582	198	211	113	12.384	1.385	10.261	216	1.555
Dal 25 Ottobre al 31 Dicembre	53	247	1.852	29	31	8	2.167	250	1.786	38	266
Dal 1 Gennaio al 24 Ottobre	54	1.033	8.730	169	180	105	10.217	1.135	8.475	178	1.289
1926		1.277	10.249	214	261	127	12.128	1.454	10.329	223	1.634
Dal 25 Ottobre al 31 Dicembre	54	201	1.741	28	42	22	2.034	261	1.754	37	268
Dal 1 Gennaio al 24 Ottobre	55	1.076	8.508	186	219	105	10.094	1.193	8.575	186	1.366
1925		1.280	10.292	204	264	106	12.146	1.545	9.964	227	1.841
Dal 25 Ottobre al 31 Dicembre	55	209	1.667	30	38	19	1.963	276	1.684	37	330
Dal 1 Gennaio al 24 Ottobre	56	1.071	8.625	174	226	87	10.183	1.269	8.280	190	1.511
1924		1.167	10.275	196	324	135	12.097	1.494	9.831	206	2.072
Dal 25 Ottobre al 31 Dicembre	56	207	1.671	29	57	21	1.985	252	1.644	30	339
Dal 1 Gennaio al 24 Ottobre	57	960	8.604	167	267	114	10.112	1.242	8.187	176	1.733
1923		1.231	10.450	192	329	120	12.322	1.584	9.795	184	2.399
Dal 25 Ottobre al 31 Dicembre	57	190	1.735	29	55	17	2.026	264	1.678	34	382
Dal 1 Gennaio al 24 Ottobre	58	1.041	8.715	163	274	103	10.296	1.320	8.117	150	2.017
1922		1.152	10.210	186	405	114	12.067	1.658	9.934	205	2.656
Dal 25 Ottobre al 31 Dicembre	58	183	1.623	31	73	23	1.933	285	1.695	28	443
Dal 1 Gennaio al 24 Ottobre	59	969	8.587	155	332	91	10.134	1.373	8.239	177	2.213
1921		1.091	10.137	176	422	91	11.917	1.642	9.674	189	3.076
Dal 25 Ottobre al 31 Dicembre	59	192	1.849	24	75	15	2.155	294	1.793	33	542
Dal 1 Gennaio al 24 Ottobre	60	899	8.288	152	347	76	9.762	1.348	7.881	156	2.534

anno di nascita, età, sesso e stato civile

		POPOLAZIONE PRESENTE											
		MASCHI						FEMMINE					
DIVORZIATE	TOTALE	CELIBI	CONIUGATI	SEPARATI LEGALMENTE	VEDOVI	DIVORZIATI	TOTALE	NUBILI	CONIUGATE	SEPARATE LEGALMENTE	VEDOVE	DIVORZIATE	TOTALE
172	13.582	1.585	10.807	388	65	116	12.961	1.082	11.632	405	337	177	13.633
31	2.364	281	1.865	73	10	21	2.250	174	2.040	62	58	32	2.366
141	11.218	1.304	8.942	315	55	95	10.711	908	9.592	343	279	145	11.267
149	13.640	1.532	10.851	359	65	101	12.908	1.096	11.698	384	350	142	13.670
26	2.372	261	1.870	62	6	15	2.214	177	2.022	74	65	25	2.363
123	11.268	1.271	8.981	297	59	86	10.694	919	9.676	310	285	117	11.307
181	13.752	1.529	10.998	350	62	97	13.036	1.098	11.725	369	445	180	13.817
36	2.332	260	1.916	73	11	21	2.281	185	1.997	61	73	34	2.350
145	11.420	1.269	9.082	277	51	76	10.755	913	9.728	308	372	146	11.467
157	12.920	1.395	10.362	342	69	113	12.281	1.001	11.032	320	420	160	12.933
43	2.377	246	1.858	65	12	14	2.195	190	2.005	68	82	40	2.385
114	10.543	1.149	8.504	277	57	99	10.086	811	9.027	252	338	120	10.548
162	12.484	1.349	10.054	293	77	101	11.874	1.016	10.531	326	522	163	12.558
21	2.096	228	1.686	42	12	14	1.982	155	1.816	45	75	22	2.113
141	10.388	1.121	8.368	251	65	87	9.892	861	8.715	281	447	141	10.445
154	12.709	1.375	10.291	297	82	103	12.148	1.082	10.621	329	562	154	12.748
27	2.238	229	1.733	53	9	18	2.042	188	1.859	67	108	29	2.251
127	10.471	1.146	8.558	244	73	85	10.106	894	8.762	262	454	125	10.497
160	12.652	1.305	10.198	268	103	104	11.978	1.124	10.481	256	675	158	12.694
26	2.289	205	1.714	53	16	10	1.998	200	1.897	47	117	25	2.286
134	10.363	1.100	8.484	215	87	94	9.980	924	8.584	209	558	133	10.408
180	12.808	1.362	10.272	248	114	101	12.097	1.128	10.544	281	707	178	12.838
33	2.267	273	1.727	37	20	12	2.069	198	1.896	35	110	33	2.272
147	10.541	1.089	8.545	211	94	89	10.028	930	8.648	246	597	145	10.566
170	13.238	1.363	10.344	252	125	100	12.184	1.244	10.761	257	814	168	13.244
25	2.208	221	1.715	42	16	17	2.011	189	1.795	53	141	25	2.203
145	11.030	1.142	8.629	210	109	83	10.173	1.055	8.966	204	673	143	11.041
165	13.515	1.349	10.747	244	151	120	12.611	1.321	10.792	286	987	163	13.549
23	2.231	206	1.748	48	21	21	2.044	199	1.822	43	150	23	2.237
142	11.284	1.143	8.999	196	130	99	10.567	1.122	8.970	243	837	140	11.312
196	14.386	1.543	11.287	285	196	101	13.412	1.410	11.412	265	1.135	195	14.417
25	2.516	278	1.913	42	43	14	2.290	248	2.009	52	196	25	2.530
171	11.870	1.265	9.374	243	153	87	11.122	1.162	9.403	213	939	170	11.887
174	13.884	1.376	10.806	257	185	119	12.743	1.375	10.805	253	1.272	168	13.873
34	2.459	218	1.868	41	30	26	2.183	230	1.945	33	226	32	2.466
140	11.425	1.158	8.938	216	155	93	10.560	1.145	8.860	220	1.046	136	11.407
174	13.753	1.393	10.891	223	191	112	12.810	1.462	10.510	220	1.426	170	13.788
34	2.433	247	1.810	47	24	15	2.143	278	1.826	44	247	34	2.429
140	11.320	1.146	9.081	176	167	97	10.667	1.184	8.684	176	1.179	136	11.359
167	13.584	1.314	10.587	200	212	114	12.427	1.408	10.290	218	1.554	162	13.632
28	2.368	250	1.855	29	31	9	2.174	254	1.780	40	264	28	2.366
139	11.216	1.064	8.732	171	181	105	10.253	1.154	8.510	178	1.290	134	11.266
180	13.820	1.293	10.220	214	263	123	12.113	1.460	10.335	224	1.629	180	13.828
26	2.346	197	1.729	28	43	20	2.017	259	1.766	36	267	26	2.354
154	11.474	1.096	8.491	186	220	103	10.096	1.201	8.569	188	1.362	154	11.474
180	13.757	1.293	10.285	207	267	105	12.157	1.581	9.941	224	1.840	177	13.763
31	2.358	209	1.674	31	39	17	1.970	285	1.664	36	336	30	2.351
149	11.399	1.084	8.611	176	228	88	10.187	1.296	8.277	188	1.504	147	11.412
171	13.774	1.194	10.246	196	321	131	12.088	1.510	9.827	208	2.070	166	13.781
28	2.293	209	1.665	30	58	22	1.984	251	1.634	31	340	26	2.282
143	11.481	985	8.581	166	263	109	10.104	1.259	8.193	177	1.730	140	11.499
191	14.153	1.257	10.434	197	333	121	12.342	1.607	9.771	184	2.399	187	14.148
34	2.392	197	1.724	31	55	16	2.023	268	1.665	34	386	34	2.387
157	11.761	1.060	8.710	166	278	105	10.319	1.339	8.106	150	2.013	153	11.761
163	14.616	1.196	10.185	198	408	112	12.099	1.684	9.903	209	2.651	164	14.611
26	2.477	195	1.616	34	74	23	1.942	288	1.682	29	441	26	2.466
137	12.139	1.001	8.569	164	334	89	10.157	1.396	8.221	180	2.210	138	12.145
183	14.764	1.121	10.160	174	415	89	11.959	1.656	9.614	193	3.078	177	14.718
40	2.702	201	1.853	22	73	17	2.166	289	1.790	35	536	40	2.690
143	12.062	920	8.307	152	342	72	9.793	1.367	7.824	158	2.542	137	12.028

segue TAV. 32 — Popolazione residente e presente per

ANNO DI NASCITA	ETÀ	POPOLAZIONE RESIDENTE									
		MASCHI						FEMMINE			
		CELIBI	CONIUGATI	SEPARATI LEGALMENTE	VEDOVI	DIVORZIATI	TOTALE	NUBILI	CONIUGATE	SEPARATE LEGALMENTE	VEDOVE
1920		1.066	9.937	178	426	105	11.712	1.632	9.256	191	3.278
Dal 25 Ottobre al 31 Dicembre	60	170	1.592	38	58	11	1.869	276	1.553	26	509
Dal 1 Gennaio al 24 Ottobre	61	896	8.345	140	368	94	9.843	1.356	7.703	165	2.769
1919		735	6.446	120	339	64	7.704	1.081	5.835	112	2.468
Dal 25 Ottobre al 31 Dicembre	61	187	1.629	26	89	17	1.948	272	1.566	33	637
Dal 1 Gennaio al 24 Ottobre	62	548	4.817	94	250	47	5.756	809	4.269	79	1.831
1918		633	5.456	105	314	52	6.560	1.008	4.964	86	2.179
Dal 25 Ottobre al 31 Dicembre	62	92	955	13	52	12	1.124	186	839	16	359
Dal 1 Gennaio al 24 Ottobre	63	541	4.501	92	262	40	5.436	822	4.125	70	1.820
1917		690	5.986	108	405	54	7.243	1.055	4.887	112	2.550
Dal 25 Ottobre al 31 Dicembre	63	103	933	22	51	9	1.118	164	774	18	418
Dal 1 Gennaio al 24 Ottobre	64	587	5.053	86	354	45	6.125	891	4.113	94	2.132
1916		827	6.747	126	426	66	8.192	1.234	5.727	111	3.251
Dal 25 Ottobre al 31 Dicembre	64	130	1.096	25	65	10	1.326	213	942	13	527
Dal 1 Gennaio al 24 Ottobre	65	697	5.651	101	361	56	6.866	1.021	4.785	98	2.724
1915		957	8.098	130	647	74	9.906	1.493	6.711	119	4.253
Dal 25 Ottobre al 31 Dicembre	65	174	1.264	12	90	9	1.549	245	1.115	18	690
Dal 1 Gennaio al 24 Ottobre	66	783	6.834	118	557	65	8.357	1.248	5.596	101	3.563
1914		948	8.492	146	709	86	10.381	1.610	6.838	120	4.705
Dal 25 Ottobre al 31 Dicembre	66	176	1.506	26	134	20	1.862	288	1.266	24	789
Dal 1 Gennaio al 24 Ottobre	67	772	6.986	120	575	66	8.519	1.322	5.572	96	3.916
1913		977	8.148	137	823	61	10.146	1.636	6.400	129	4.831
Dal 25 Ottobre al 31 Dicembre	67	173	1.398	20	154	13	1.758	293	1.077	18	850
Dal 1 Gennaio al 24 Ottobre	68	804	6.750	117	669	48	8.388	1.343	5.323	111	3.981
1912		932	7.663	147	869	74	9.685	1.757	5.807	126	5.170
Dal 25 Ottobre al 31 Dicembre	68	173	1.400	24	156	11	1.764	322	1.126	27	956
Dal 1 Gennaio al 24 Ottobre	69	759	6.263	123	713	63	7.921	1.435	4.681	99	4.214
1911		848	7.301	134	978	56	9.317	1.604	5.202	88	5.101
Dal 25 Ottobre al 31 Dicembre	69	152	1.224	32	166	11	1.585	268	974	13	861
Dal 1 Gennaio al 24 Ottobre	70	696	6.077	102	812	45	7.732	1.336	4.228	75	4.240
1910		852	7.023	123	1.015	51	9.064	1.698	4.944	96	5.465
Dal 25 Ottobre al 31 Dicembre	70	188	1.249	19	187	10	1.653	334	944	13	987
Dal 1 Gennaio al 24 Ottobre	71	664	5.774	104	828	41	7.411	1.364	4.000	83	4.478
1909		792	6.339	118	1.031	44	8.324	1.623	4.303	89	5.513
Dal 25 Ottobre al 31 Dicembre	71	159	1.077	19	185	6	1.446	289	755	17	859
Dal 1 Gennaio al 24 Ottobre	72	633	5.262	99	846	38	6.878	1.334	3.548	72	4.654
1908		707	5.838	106	1.051	38	7.740	1.627	3.929	56	5.553
Dal 25 Ottobre al 31 Dicembre	72	123	1.033	18	199	4	1.377	295	756	13	1.005
Dal 1 Gennaio al 24 Ottobre	73	584	4.805	88	852	34	6.363	1.332	3.173	43	4.548
1907		633	4.940	81	920	42	6.616	1.472	3.340	44	5.163
Dal 25 Ottobre al 31 Dicembre	73	125	833	14	164	7	1.143	246	598	7	866
Dal 1 Gennaio al 24 Ottobre	74	508	4.107	67	756	35	5.473	1.226	2.742	37	4.297
1906		571	4.600	75	988	31	6.265	1.545	2.938	51	5.416
Dal 25 Ottobre al 31 Dicembre	74	109	830	15	158	4	1.116	291	548	11	967
Dal 1 Gennaio al 24 Ottobre	75	462	3.770	60	830	27	5.149	1.254	2.390	40	4.449
1905		496	4.109	46	1.023	26	5.700	1.385	2.495	43	5.177
Dal 25 Ottobre al 31 Dicembre	75	80	741	10	180	5	1.016	242	413	6	888
Dal 1 Gennaio al 24 Ottobre	76	416	3.368	36	843	21	4.684	1.143	2.082	37	4.289
1904		482	3.631	44	945	15	5.117	1.286	2.095	43	5.315
Dal 25 Ottobre al 31 Dicembre	76	97	636	12	188	5	938	232	373	8	951
Dal 1 Gennaio al 24 Ottobre	77	385	2.995	32	757	10	4.179	1.054	1.722	35	4.364
1903		395	3.094	41	1.005	12	4.547	1.216	1.753	36	4.764
Dal 25 Ottobre al 31 Dicembre	77	76	559	4	195	2	836	235	328	9	878
Dal 1 Gennaio al 24 Ottobre	78	319	2.535	37	810	10	3.711	981	1.425	27	3.886
1902		387	2.764	29	1.019	12	4.211	1.252	1.480	22	4.759
Dal 25 Ottobre al 31 Dicembre	78	64	517	4	179	2	766	236	291	5	849
Dal 1 Gennaio al 24 Ottobre	79	323	2.247	25	840	10	3.445	1.016	1.189	17	3.910
1901		353	2.298	29	940	10	3.630	1.042	1.170	29	4.373
Dal 25 Ottobre al 31 Dicembre	79	60	400	4	157	2	623	187	190	5	759
Dal 1 Gennaio al 24 Ottobre	80	293	1.898	25	783	8	3.007	855	980	24	3.614

anno di nascita, età, sesso e stato civile

		POPOLAZIONE PRESENTE											
		MASCHI						FEMMINE					
DIVORZIATE	TOTALE	CELIBI	CONIUGATI	SEPARATI LEGALMENTE	VEDOVI	DIVORZIATI	TOTALE	NUBILI	CONIUGATE	SEPARATE LEGALMENTE	VEDOVE	DIVORZIATE	TOTALE
158	14.515	1.088	9.964	179	429	111	11.771	1.649	9.233	183	3.289	159	14.513
32	2.396	171	1.594	40	59	12	1.876	281	1.544	27	516	34	2.402
126	12.119	917	8.370	139	370	99	9.895	1.368	7.689	156	2.773	125	12.111
126	9.622	763	6.467	118	349	63	7.760	1.098	5.826	106	2.465	128	9.623
33	2.541	193	1.613	27	88	17	1.938	274	1.570	32	638	34	2.548
93	7.081	570	4.854	91	261	46	5.822	824	4.256	74	1.827	94	7.075
100	8.337	656	5.489	106	317	54	6.622	1.018	4.966	87	2.195	98	8.364
22	1.422	97	971	13	52	11	1.144	186	829	17	367	22	1.421
78	6.915	559	4.518	93	265	43	5.478	832	4.137	70	1.828	76	6.943
98	8.702	693	5.981	111	402	57	7.244	1.071	4.892	114	2.539	96	8.712
16	1.390	102	937	23	55	10	1.127	164	773	20	411	16	1.384
82	7.312	591	5.044	88	347	47	6.117	907	4.119	94	2.128	80	7.328
87	10.410	837	6.720	124	422	63	8.166	1.247	5.743	106	3.283	90	10.469
14	1.709	134	1.083	25	62	10	1.314	218	938	14	538	17	1.725
73	8.701	703	5.637	99	360	53	6.852	1.029	4.805	92	2.745	73	8.744
104	12.680	969	8.114	130	645	75	9.933	1.509	6.693	120	4.253	106	12.681
23	2.091	180	1.262	11	89	9	1.551	251	1.118	18	691	22	2.100
81	10.589	789	6.852	119	556	66	8.382	1.258	5.575	102	3.562	84	10.581
90	13.363	965	8.524	146	701	84	10.420	1.631	6.874	120	4.711	89	13.425
10	2.377	174	1.509	28	130	19	1.860	292	1.269	25	798	9	2.393
80	10.986	791	7.015	118	571	65	8.560	1.339	5.605	95	3.913	80	11.032
113	13.109	990	8.193	137	847	61	10.228	1.669	6.392	128	4.825	108	13.122
12	2.250	176	1.393	21	157	13	1.760	294	1.075	18	850	13	2.250
101	10.859	814	6.800	116	690	48	8.468	1.375	5.317	110	3.975	95	10.872
82	12.942	964	7.689	147	883	73	9.756	1.784	5.814	123	5.177	84	12.982
14	2.445	182	1.431	25	156	11	1.805	329	1.139	26	965	13	2.472
68	10.497	782	6.258	122	727	62	7.951	1.455	4.675	97	4.212	71	10.510
83	12.078	858	7.305	132	980	57	9.332	1.627	5.208	86	5.090	88	12.099
13	2.129	153	1.228	31	162	11	1.585	277	968	11	867	13	2.136
70	9.949	705	6.077	101	818	46	7.747	1.350	4.240	75	4.223	75	9.963
67	12.270	881	7.015	122	1.023	51	9.092	1.743	4.941	99	5.494	67	12.344
11	2.289	190	1.256	15	189	11	1.661	344	943	13	1.005	9	2.314
56	9.981	691	5.759	107	834	40	7.431	1.399	3.998	86	4.489	58	10.030
50	11.578	807	6.367	120	1.049	44	8.387	1.640	4.276	94	5.525	49	11.584
5	1.925	166	1.077	19	183	6	1.451	296	746	18	853	5	1.918
45	9.653	641	5.290	101	866	38	6.936	1.344	3.530	76	4.672	44	9.666
58	11.223	717	5.868	96	1.063	38	7.782	1.629	3.947	57	5.616	57	11.306
11	2.080	126	1.039	16	200	4	1.385	294	762	13	1.014	11	2.094
47	9.143	591	4.829	80	863	34	6.397	1.335	3.185	44	4.602	46	9.212
43	10.062	626	4.960	87	942	40	6.655	1.494	3.350	40	5.199	42	10.125
7	1.724	126	837	15	166	7	1.151	243	596	6	865	7	1.717
36	8.338	500	4.123	72	776	33	5.504	1.251	2.754	34	4.334	35	8.408
36	9.986	582	4.631	72	1.018	31	6.334	1.553	2.950	48	5.464	36	10.051
8	1.825	114	830	15	169	4	1.132	287	552	10	987	8	1.844
28	8.161	468	3.801	57	849	27	5.202	1.266	2.398	38	4.477	28	8.207
31	9.131	510	4.136	48	1.058	28	5.780	1.404	2.510	42	5.270	30	9.256
6	1.555	88	751	11	180	5	1.035	245	411	7	895	5	1.563
25	7.576	422	3.385	37	878	23	4.745	1.159	2.099	35	4.375	25	7.693
18	8.757	484	3.653	45	984	15	5.181	1.302	2.093	43	5.359	19	8.816
1	1.565	98	647	11	195	5	956	238	380	6	958	1	1.583
17	7.192	386	3.006	34	789	10	4.225	1.064	1.713	37	4.401	18	7.233
18	7.787	403	3.104	41	1.019	13	4.580	1.239	1.755	35	4.800	19	7.848
2	1.452	77	561	5	198	2	843	241	328	9	878	2	1.458
16	6.335	326	2.543	36	821	11	3.737	998	1.427	26	3.922	17	6.390
19	7.532	399	2.790	30	1.034	14	4.267	1.271	1.505	25	4.813	20	7.634
4	1.385	67	526	5	185	4	787	241	304	5	852	4	1.406
15	6.147	332	2.264	25	849	10	3.480	1.030	1.201	20	3.961	16	6.228
12	6.626	367	2.352	29	966	11	3.725	1.068	1.186	28	4.467	13	6.762
3	1.144	62	418	4	159	2	645	193	194	5	778	3	1.173
9	5.482	305	1.934	25	807	9	3.080	875	992	23	3.689	10	5.589

segue TAV. 32 — Popolazione residente e presente per

ANNO DI NASCITA	ETÀ	POPOLAZIONE RESIDENTE									
		MASCHI					FEMMINE				
		CELIBI	CONIUGATI	SEPARATI LEGALMENTE	VEDOVI	DIVORZIATI	TOTALE	NUBILI	CONIUGATE	SEPARATE LEGALMENTE	VEDOVE
1900		273	1.891	29	898	9	3.100	927	921	18	4.187
Dal 25 Ottobre al 31 Dicembre	80	47	359	7	163	1	577	196	166	6	715
Dal 1 Gennaio al 24 Ottobre	81	226	1.532	22	735	8	2.523	731	755	12	3.472
1899		176	1.499	29	819	6	2.529	806	720	10	3.669
Dal 25 Ottobre al 31 Dicembre	81	33	280	3	148	—	464	181	146	2	700
Dal 1 Gennaio al 24 Ottobre	82	143	1.219	26	671	6	2.065	625	574	8	2.969
1898		202	1.265	17	734	6	2.224	753	577	10	3.330
Dal 25 Ottobre al 31 Dicembre	82	42	249	1	125	2	419	173	105	4	644
Dal 1 Gennaio al 24 Ottobre	83	160	1.016	16	609	4	1.805	580	472	6	2.686
1897		153	1.010	15	739	1	1.918	695	413	9	3.075
Dal 25 Ottobre al 31 Dicembre	83	27	182	2	121	—	332	100	59	2	550
Dal 1 Gennaio al 24 Ottobre	84	126	828	13	618	1	1.586	595	354	7	2.525
1896		145	825	16	661	1	1.648	588	352	5	2.689
Dal 25 Ottobre al 31 Dicembre	84	29	168	—	114	1	312	119	77	1	490
Dal 1 Gennaio al 24 Ottobre	85	116	657	16	547	—	1.336	469	275	4	2.199
1895		104	600	10	524	—	1.238	493	237	3	2.246
Dal 25 Ottobre al 31 Dicembre	85	17	126	5	97	—	245	77	32	2	366
Dal 1 Gennaio al 24 Ottobre	86	87	474	5	427	—	993	416	205	1	1.880
1894		93	505	11	477	—	1.086	382	164	4	1.956
Dal 25 Ottobre al 31 Dicembre	86	24	114	3	98	—	239	60	33	—	386
Dal 1 Gennaio al 24 Ottobre	87	69	391	8	379	—	847	322	131	4	1.570
1893		63	366	5	413	—	847	322	122	1	1.575
Dal 25 Ottobre al 31 Dicembre	87	17	77	—	86	—	180	63	21	—	308
Dal 1 Gennaio al 24 Ottobre	88	46	289	5	327	—	667	259	101	1	1.267
1892		64	250	1	328	1	644	249	67	—	1.295
Dal 25 Ottobre al 31 Dicembre	88	15	48	—	61	—	124	44	20	—	237
Dal 1 Gennaio al 24 Ottobre	89	49	202	1	267	1	520	205	47	—	1.058
1891		39	194	4	286	—	523	192	53	2	1.048
Dal 25 Ottobre al 31 Dicembre	89	9	40	2	57	—	108	37	17	—	218
Dal 1 Gennaio al 24 Ottobre	90	30	154	2	229	—	415	155	36	2	830
1890		34	132	—	226	1	393	146	29	—	766
Dal 25 Ottobre al 31 Dicembre	90	7	30	—	49	—	86	22	4	—	136
Dal 1 Gennaio al 24 Ottobre	91	27	102	—	177	1	307	124	25	—	630
1889		25	86	2	175	—	288	135	25	—	610
Dal 25 Ottobre al 31 Dicembre	91	1	17	1	37	—	56	17	5	—	117
Dal 1 Gennaio al 24 Ottobre	92	24	69	1	138	—	232	118	20	—	493
1888		13	51	1	133	1	199	84	13	—	445
Dal 25 Ottobre al 31 Dicembre	92	1	8	—	29	—	38	16	3	—	97
Dal 1 Gennaio al 24 Ottobre	93	12	43	1	104	1	161	68	10	—	348
1887		10	31	—	89	—	130	53	9	—	330
Dal 25 Ottobre al 31 Dicembre	93	3	6	—	19	—	28	3	1	—	62
Dal 1 Gennaio al 24 Ottobre	94	7	25	—	70	—	102	50	8	—	268
1886		6	28	—	69	—	103	35	11	—	212
Dal 25 Ottobre al 31 Dicembre	94	—	11	—	16	—	27	9	4	—	44
Dal 1 Gennaio al 24 Ottobre	95	6	17	—	53	—	76	26	7	—	168
1885		5	15	—	53	—	73	24	5	—	153
Dal 25 Ottobre al 31 Dicembre	95	2	5	—	9	—	16	4	—	—	37
Dal 1 Gennaio al 24 Ottobre	96	3	10	—	44	—	57	20	5	—	116
1884		3	5	—	27	—	35	17	2	—	99
Dal 25 Ottobre al 31 Dicembre	96	2	3	—	7	—	12	6	—	—	28
Dal 1 Gennaio al 24 Ottobre	97	1	2	—	20	—	23	11	2	—	71
1883		3	8	—	10	—	21	5	3	—	76
Dal 25 Ottobre al 31 Dicembre	97	—	2	—	5	—	7	2	3	—	14
Dal 1 Gennaio al 24 Ottobre	98	3	6	—	5	—	14	3	—	—	62
1882		4	7	—	14	—	25	4	—	—	39
Dal 25 Ottobre al 31 Dicembre	98	1	2	—	3	—	6	—	—	—	9
Dal 1 Gennaio al 24 Ottobre	99	3	5	—	11	—	19	4	—	—	30
1881		—	3	—	6	—	9	2	—	—	29
Dal 25 Ottobre al 31 Dicembre	99	—	—	—	2	—	2	—	—	—	7
Dal 1 Gennaio al 24 Ottobre	100	—	3	—	4	—	7	2	—	—	22
1880 e anni precedenti	100 E PIU'	—	2	—	6	—	8	3	1	—	17
TOTALE		350.328	464.753	11.798	26.586	3.823	857.288	316.679	470.559	13.594	143.585

anno di nascita, età, sesso e stato civile

POPOLAZIONE PRESENTE													
		MASCHI						FEMMINE					
DIVORZiate	TOTALE	CELIBI	CONIUGATI	SEPARATI LEGALMENTE	VEDOVI	DIVORZIATI	TOTALE	NUBILI	CONIUGATE	SEPARATE LEGALMENTE	VEDOVE	DIVORZiate	TOTALE
10	6.063	288	1.901	30	919	9	3.147	953	924	18	4.244	9	6.148
3	1.086	52	358	6	162	1	579	188	168	6	732	2	1.096
7	4.977	236	1.543	24	757	8	2.568	765	756	12	3.512	7	5.052
3	5.208	189	1.510	28	853	5	2.585	824	714	10	3.785	4	5.337
1	1.030	33	289	3	149	—	474	192	149	2	725	1	1.069
2	4.178	156	1.221	25	704	5	2.111	632	565	8	3.060	3	4.268
8	4.678	208	1.273	15	740	7	2.243	753	591	13	3.376	9	4.742
2	928	45	253	2	123	2	425	174	110	4	639	2	929
6	3.750	163	1.020	13	617	5	1.818	579	481	9	2.737	7	3.813
1	4.193	160	1.004	14	751	1	1.930	709	420	9	3.180	1	4.319
1	712	29	182	1	119	—	331	104	60	2	569	1	736
—	3.481	131	822	13	632	1	1.599	605	360	7	2.611	—	3.583
4	3.638	152	830	14	679	2	1.677	596	352	7	2.733	3	3.691
1	688	31	164	—	113	2	310	119	79	1	496	—	695
3	2.950	121	666	14	566	—	1.367	477	273	6	2.237	3	2.996
1	2.980	108	606	10	544	—	1.268	495	244	3	2.308	1	3.051
—	477	19	126	5	99	—	249	77	32	2	382	—	493
1	2.503	89	480	5	445	—	1.019	418	212	1	1.926	1	2.558
2	2.508	100	509	11	483	1	1.104	381	169	4	1.989	2	2.545
—	479	25	115	3	98	1	242	63	32	—	398	—	493
2	2.029	75	394	8	385	—	862	318	137	4	1.591	2	2.052
—	2.020	67	370	6	436	—	879	323	120	2	1.606	—	2.051
—	392	17	74	—	86	—	177	62	21	—	318	—	401
—	1.628	50	296	6	350	—	702	261	99	2	1.288	—	1.650
1	1.612	65	251	1	332	1	650	253	70	—	1.323	1	1.647
—	301	14	48	—	65	—	127	47	21	—	245	—	313
1	1.311	51	203	1	267	1	523	206	49	—	1.078	1	1.334
3	1.298	40	192	5	302	—	539	198	62	3	1.072	3	1.338
1	273	8	40	2	60	—	110	37	19	—	219	1	276
2	1.025	32	152	3	242	—	429	161	43	3	853	2	1.062
1	942	36	141	—	246	1	424	146	28	—	794	1	969
—	162	8	31	—	53	—	92	20	4	—	148	—	172
1	780	28	110	—	193	1	332	126	24	—	646	1	797
—	770	25	87	2	173	—	287	131	26	—	625	—	782
—	139	1	16	1	38	—	56	17	5	—	124	—	146
—	631	24	71	1	135	—	231	114	21	—	501	—	636
—	542	16	51	2	136	1	206	89	13	—	452	—	554
—	116	—	7	—	30	—	37	15	3	—	100	—	118
—	426	16	44	2	106	1	169	74	10	—	352	—	436
—	392	9	32	—	96	—	137	49	8	—	341	—	398
—	66	3	6	—	20	—	29	3	1	—	61	—	65
—	326	6	26	—	76	—	108	46	7	—	280	—	333
—	258	6	30	—	74	—	110	36	10	—	215	—	261
—	57	—	11	—	18	—	29	8	3	—	44	—	55
—	201	6	19	—	56	—	81	28	7	—	171	—	206
—	182	5	15	—	54	—	74	25	6	—	161	—	192
—	41	2	5	—	10	—	17	4	1	—	40	—	45
—	141	3	10	—	44	—	57	21	5	—	121	—	147
—	118	3	5	—	26	—	34	16	1	—	98	—	115
—	34	2	3	—	7	—	12	5	—	—	26	—	31
—	84	1	2	—	19	—	22	11	1	—	72	—	84
—	84	3	9	—	10	—	22	8	3	—	77	—	88
—	19	—	2	—	5	—	7	2	3	—	15	—	20
—	65	3	7	—	5	—	15	6	—	—	62	—	68
—	43	4	7	—	15	—	26	6	—	—	40	—	46
—	9	1	2	—	3	—	6	—	—	—	8	—	8
—	34	3	5	—	12	—	20	6	—	—	32	—	38
—	31	—	4	—	5	—	9	4	1	—	28	—	33
—	7	—	—	—	2	—	2	—	—	—	8	—	8
—	24	—	4	—	3	—	7	4	1	—	20	—	25
—	21	—	2	—	6	—	8	5	1	—	21	—	27
6.188	950.605	358.343	466.216	11.795	27.097	3.835	867.286	318.261	471.015	13.642	144.862	6.149	953.929

TAV. 33 - Popolazione residente in età da 6 anni in poi

GRADO DI ISTRUZIONE	MASCHI E FEMMINE									
	CLASSI DI ETÀ (anni)									
	6-10	11-13	14-18	19-24	25-29	30-34	35-44	45-54	55-64	65-74
LAUREA	—	—	—	862	9.008	11.377	12.501	8.762	8.199	4.688
Gruppo scientifico	—	—	—	251	1.719	1.829	2.059	1.670	1.258	524
Chimica, chimica industriale	—	—	—	20	143	196	340	355	336	179
Farmacia, chimica e tecnologia farmaceutiche	—	—	—	49	262	276	399	745	506	202
Matematica, matematica e fisica, fisica, astronomia	—	—	—	94	629	548	555	260	256	91
Scienze naturali, scienze geologiche, scienze biologiche	—	—	—	75	627	773	745	302	150	36
Scienze dell'informazione	—	—	—	10	52	31	9	2	2	1
Discipline nautiche	—	—	—	3	6	5	11	6	8	15
Gruppo medico	—	—	—	56	1.651	1.664	1.271	1.376	1.379	673
Medicina e chirurgia	—	—	—	56	1.651	1.664	1.271	1.376	1.379	673
Gruppo ingegneria	—	—	—	65	1.501	2.091	2.100	1.128	1.105	462
Ingegneria	—	—	—	38	1.055	1.660	1.802	1.046	1.038	425
Architettura, urbanistica	—	—	—	27	446	431	298	82	67	37
Gruppo agrario	—	—	—	18	103	72	66	67	122	64
Scienze agrarie, scienze forestali	—	—	—	15	54	45	45	40	56	45
Medicina veterinaria	—	—	—	1	41	24	17	24	64	18
Scienze delle preparazioni alimentari, scienze della produzione animale	—	—	—	2	8	3	4	3	2	1
Gruppo economico	—	—	—	74	535	1.255	2.027	1.004	815	1.006
Economia aziendale, economia e commercio economia politica, scienze coloniali, scienze economiche, scienze economiche e bancarie, scienze bancarie ed assicurative, scienze economico-marittime, scienze economiche e sociali	—	—	—	53	318	776	1.419	742	705	918
Scienze politiche, scienze politiche per l'Europa occidentale, scienze politiche per l'oriente	—	—	—	15	185	425	545	229	93	77
Scienze statistiche ed attuariali, scienze statistiche ed economiche, scienze statistiche e demografiche	—	—	—	3	17	17	23	14	12	9
Sociologia	—	—	—	3	15	37	40	19	5	2
Gruppo giuridico	—	—	—	92	820	877	1.542	1.423	1.082	746
Giurisprudenza	—	—	—	92	820	877	1.542	1.423	1.082	746
Gruppo letterario	—	—	—	271	2.557	3.497	3.340	2.024	2.362	1.148
Lettere; geografia; materie letterarie; discipline arti, musica e spettacolo	—	—	—	116	1.236	1.835	1.707	1.023	1.398	656
Filosofia, storia, teologia, pedagogia	—	—	—	50	619	920	744	500	559	369
Psicologia	—	—	—	23	101	39	38	21	15	10
Lingue, letterature e istituzioni dell'Europa occidentale, lingue e letterature straniere moderne, lingue e letterature orientali, lingue e letterature straniere	—	—	—	82	601	703	851	480	390	113
Gruppo altre lauree	—	—	—	35	122	92	96	70	76	65
DIPLOMA	—	—	5.273	61.649	37.379	29.373	38.587	25.436	20.019	10.809
Statistica	—	—	—	14	9	5	5	4	3	2
Vigilanza scuole elementari	—	—	—	37	44	35	58	32	17	15
Educazione fisica	—	—	—	78	128	102	126	36	69	33
Istituto professionale	—	—	753	3.606	2.546	2.273	2.905	1.356	884	489
Agrario	—	—	17	109	56	34	65	40	27	22
Industriale	—	—	168	854	617	616	530	227	168	106
Marinaro	—	—	12	54	55	32	67	43	25	17
Commerciale	—	—	428	2.069	1.491	1.339	2.000	977	594	304
Alberghiero	—	—	108	384	227	169	117	25	17	7
Femminile	—	—	20	136	100	83	126	44	53	33
Istituto tecnico	—	—	653	20.672	13.947	13.076	18.677	10.957	6.818	4.246
Agrario	—	—	11	230	136	63	120	97	80	44
Industriale	—	—	102	3.848	3.089	2.933	2.990	1.296	759	476
Nautico	—	—	34	1.572	1.075	1.033	2.430	1.694	859	467
Commerciale	—	—	336	10.097	6.105	5.809	9.498	5.259	3.444	2.530
Per geometri	—	—	58	2.886	2.479	2.128	2.829	2.376	1.555	638
Per turismo	—	—	41	621	131	103	95	45	10	8
Per perito aziendale	—	—	62	1.214	769	865	517	127	76	57
Femminile	—	—	9	204	163	142	198	63	35	26
Scuola magistrale	—	—	458	1.881	1.518	1.165	1.250	1.026	1.056	469
Istituto magistrale	—	—	751	5.420	4.401	3.135	4.228	4.326	5.654	2.374
Liceo classico	—	—	217	6.869	2.830	1.487	2.096	2.426	2.113	788
Liceo scientifico	—	—	407	11.492	4.416	1.377	1.236	1.136	711	232
Liceo linguistico	—	—	68	1.079	416	466	750	209	79	52
Liceo artistico	—	—	138	1.326	1.029	529	535	316	215	151
Istituto d'arte	—	—	5	147	112	100	102	41	40	56
Altri diplomi	—	—	1.823	9.028	5.983	5.623	6.619	3.571	2.360	1.902
LICENZA SCUOLA MEDIA INFERIORE	—	4.711	102.320	57.087	37.042	38.854	69.071	54.517	40.942	29.417
LICENZA SCUOLA ELEMENTARE	9.721	62.040	15.552	14.534	19.823	35.144	112.712	146.906	134.635	118.936
ALFABETI	93.973	2.442	1.029	881	1.071	1.696	7.522	18.562	23.830	40.870
ANALFABETI	340	72	193	322	245	322	1.286	3.088	2.986	4.272
TOTALE	104.034	69.265	124.367	135.335	104.568	116.766	241.679	257.271	230.611	208.992

per sesso, classe di età e grado di istruzione

		MASCHI												
		CLASSI DI ETÀ (anni)												
75 e più	TOTALE	6-10	11-13	14-18	19-24	25-29	30-34	35-44	45-54	55-64	65-74	75 e più	TOTALE	
2.279	57.676	—	—	—	330	4.481	6.345	7.680	5.583	5.702	3.738	1.707	35.566	
400	9.710	—	—	—	75	565	872	1.083	664	582	312	193	4.346	
101	1.670	—	—	—	11	89	158	274	266	245	136	75	1.254	
153	2.592	—	—	—	11	72	129	189	217	208	105	70	1.001	
105	2.538	—	—	—	34	167	242	280	85	94	44	36	982	
34	2.742	—	—	—	13	188	310	325	91	32	17	9	985	
—	107	—	—	—	4	45	30	6	1	—	1	—	87	
7	61	—	—	—	2	4	3	9	4	3	9	3	37	
238	8.308	—	—	—	34	1.119	1.256	1.002	1.155	1.263	612	221	6.662	
238	8.308	—	—	—	34	1.119	1.256	1.002	1.155	1.263	612	221	6.662	
406	8.858	—	—	—	47	1.259	1.884	1.964	1.086	1.074	453	396	8.163	
391	7.455	—	—	—	35	1.028	1.615	1.767	1.020	1.017	420	382	7.284	
15	1.403	—	—	—	12	231	269	197	66	57	33	14	879	
27	539	—	—	—	16	79	64	61	61	109	60	25	475	
13	313	—	—	—	14	43	42	43	36	49	41	13	281	
11	200	—	—	—	1	33	20	16	22	59	18	11	180	
3	26	—	—	—	1	3	2	2	3	1	1	1	14	
352	7.068	—	—	—	54	381	816	1.565	847	729	947	322	5.661	
332	5.263	—	—	—	43	249	506	1.132	642	636	873	305	4.386	
16	1.585	—	—	—	8	113	272	384	182	81	64	14	1.118	
4	99	—	—	—	2	8	13	16	9	10	8	3	69	
—	121	—	—	—	1	11	25	33	14	2	2	—	88	
362	6.944	—	—	—	48	543	674	1.174	1.174	1.012	709	341	5.675	
362	6.944	—	—	—	48	543	674	1.174	1.174	1.012	709	341	5.675	
434	15.633	—	—	—	42	478	739	784	559	879	597	170	4.248	
271	8.242	—	—	—	21	242	354	330	173	314	235	84	1.753	
102	3.863	—	—	—	7	165	293	369	332	452	323	80	2.021	
1	248	—	—	—	7	26	10	15	7	7	6	—	78	
60	3.280	—	—	—	7	45	82	70	47	106	33	6	396	
60	616	—	—	—	14	57	40	47	37	54	48	39	336	
7.901	236.426	—	—	1.714	29.241	18.912	15.451	21.111	13.706	10.695	5.805	3.091	119.726	
—	42	—	—	—	7	4	3	2	3	2	2	—	23	
14	252	—	—	—	4	4	3	12	6	5	2	3	39	
11	583	—	—	—	27	64	51	67	17	24	23	5	278	
219	15.031	—	—	274	1.463	1.100	1.027	1.242	603	462	299	141	6.611	
9	379	—	—	14	99	50	32	59	34	20	18	9	335	
63	3.349	—	—	156	783	579	569	494	212	153	92	57	3.095	
12	317	—	—	9	51	47	29	66	38	24	16	11	291	
120	9.322	—	—	33	316	281	282	539	299	251	167	64	2.232	
1	1.055	—	—	62	214	143	115	84	20	14	6	—	658	
14	609	—	—	—	—	—	—	—	—	—	—	—	—	
2.588	91.634	—	—	310	12.477	9.666	9.317	14.223	8.749	5.904	3.541	1.984	66.171	
40	821	—	—	8	190	115	52	105	84	70	36	31	691	
253	15.746	—	—	93	3.618	2.958	2.829	2.915	1.262	734	454	222	15.085	
562	9.726	—	—	34	1.516	1.047	1.018	2.398	1.681	849	463	553	9.559	
1.484	44.562	—	—	116	4.101	2.870	3.024	5.749	3.250	2.648	1.910	975	24.643	
191	15.140	—	—	50	2.674	2.388	2.056	2.776	2.347	1.535	632	182	14.640	
5	1.059	—	—	3	97	46	31	31	35	6	4	2	255	
30	3.717	—	—	6	281	242	307	249	90	62	42	19	1.298	
23	863	—	—	—	—	—	—	—	—	—	—	—	—	
443	9.266	—	—	—	—	—	—	—	—	—	—	—	—	
2.837	33.126	—	—	10	309	395	361	369	421	1.181	440	146	3.632	
403	19.229	—	—	111	3.219	1.466	822	1.171	1.314	1.397	454	209	10.163	
101	21.108	—	—	244	6.869	2.936	1.035	940	837	513	160	55	13.589	
35	3.154	—	—	5	90	34	31	47	23	11	3	3	247	
41	4.280	—	—	36	378	309	125	146	87	79	60	13	1.233	
22	625	—	—	1	49	35	53	54	23	24	34	10	283	
1.187	38.096	—	—	723	4.349	2.899	2.623	2.838	1.623	1.093	787	522	17.457	
14.935	448.896	—	2.320	52.105	31.798	19.646	20.362	35.893	28.866	21.044	13.894	5.818	231.746	
64.681	734.684	4.900	31.812	9.045	7.638	9.294	14.992	50.199	68.047	58.505	49.223	21.849	325.504	
36.769	228.645	48.150	1.338	556	442	441	695	2.539	6.685	8.167	14.991	11.683	95.687	
4.405	17.531	183	36	108	171	105	139	489	1.121	1.075	1.510	1.247	6.184	
130.970	1.723.858	53.233	35.506	63.528	69.620	52.879	57.984	117.911	124.008	105.188	89.161	45.395	814.413	

TAV. 34 - Popolazione residente attiva e non attiva per sesso, classe di età e grado di istruzione;

CONDIZIONE CLASSI DI ETÀ	LAUREATI			DIPLOMATI			FORNITI DI LICENZA DI SCUOLA MEDIA INFERIORE		
	M	F	MF	M	F	MF	M	F	MF
Agricoltura	195	58	253	1.192	594	1.786	4.012	2.033	6.045
14 - 19	—	—	—	25	33	58	469	204	673
20 - 29	19	15	34	412	256	668	1.142	641	1.783
30 - 44	65	22	87	393	185	578	1.227	681	1.908
45 - 54	41	16	57	201	74	275	705	353	1.058
55 - 64	46	5	51	134	41	175	403	124	527
65 e piu'	24	—	24	27	5	32	66	30	96
Industrie	5.860	518	6.378	26.508	7.529	34.037	53.408	11.850	65.258
14 - 19	—	—	—	472	266	738	5.160	1.469	6.629
20 - 29	838	209	1.047	9.081	3.792	12.873	16.592	4.531	21.123
30 - 44	3.257	231	3.488	11.624	2.709	14.333	19.409	4.164	23.573
45 - 54	1.108	54	1.162	3.692	585	4.277	8.916	1.314	10.230
55 - 64	581	23	604	1.510	160	1.670	3.055	315	3.370
65 e piu'	76	1	77	129	17	146	276	57	333
Altre attivita'	22.225	14.842	37.067	54.056	45.833	99.889	82.931	49.762	132.693
14 - 19	—	—	—	391	1.182	1.573	4.266	5.039	9.305
20 - 29	2.552	3.014	5.566	15.716	19.902	35.618	19.704	15.563	35.267
30 - 44	10.323	7.959	18.282	23.424	16.699	40.123	34.007	19.173	53.180
45 - 54	4.228	2.339	6.567	9.073	5.175	14.248	16.992	6.771	23.763
55 - 64	3.835	1.368	5.203	4.826	2.442	7.268	6.800	2.584	9.384
65 e piu'	1.287	162	1.449	626	433	1.059	1.162	632	1.794
TOTALE	28.280	15.418	43.698	81.756	53.956	135.712	140.351	63.645	203.996
14 - 19	—	—	—	888	1.481	2.369	9.895	6.712	16.607
20 - 29	3.409	3.238	6.647	25.209	23.950	49.159	37.438	20.735	58.173
30 - 44	13.645	8.212	21.857	35.441	19.593	55.034	54.643	24.018	78.661
45 - 54	5.377	2.409	7.786	12.966	5.834	18.800	26.613	8.438	35.051
55 - 64	4.462	1.396	5.858	6.470	2.643	9.113	10.258	3.023	13.281
65 e piu'	1.387	163	1.550	782	455	1.237	1.504	719	2.223
In cerca di prima occupazione	1.088	1.558	2.646	6.945	10.551	17.496	11.988	13.532	25.520
14 - 19	—	—	—	1.649	3.794	5.443	7.034	8.865	15.899
20 - 29	867	1.267	2.134	4.797	6.209	11.006	4.054	3.884	7.938
30 - 44	208	286	494	442	533	975	781	734	1.515
45 - 54	12	4	16	39	12	51	100	45	145
55 - 64	1	1	2	18	3	21	19	4	23
65 e piu'	—	—	—	—	—	—	—	—	—
Studenti	218	155	373	14.611	13.417	28.028	40.485	38.458	78.943
14 - 19	—	—	—	2.592	3.311	5.903	39.480	37.885	77.365
20 - 29	174	122	296	11.619	9.820	21.439	1.003	573	1.576
30 - 44	44	32	76	397	278	675	2	—	2
45 - 54	—	1	1	3	8	11	—	—	—
55 - 64	—	—	—	—	—	—	—	—	—
65 e piu'	—	—	—	—	—	—	—	—	—
Casalinghe	—	3.027	3.027	—	29.478	29.478	—	83.019	83.019
14 - 19	—	—	—	—	172	172	—	1.716	1.716
20 - 29	—	387	387	—	5.358	5.358	—	11.843	11.843
30 - 44	—	1.165	1.165	—	10.401	10.401	—	26.098	26.098
45 - 54	—	597	597	—	5.057	5.057	—	15.726	15.726
55 - 64	—	537	537	—	4.398	4.398	—	12.269	12.269
65 e piu'	—	341	341	—	4.092	4.092	—	15.367	15.367
Ritirati dal lavoro	5.018	1.741	6.759	12.438	7.931	20.369	29.915	13.627	43.542
14 - 19	—	—	—	4	3	7	30	34	64
20 - 29	1	—	1	8	69	77	25	136	161
30 - 44	11	101	112	71	350	421	268	438	706
45 - 54	97	146	243	538	653	1.191	1.725	1.109	2.834
55 - 64	1.104	523	1.627	4.009	2.081	6.090	10.230	4.186	14.416
65 e piu'	3.805	971	4.776	7.808	4.775	12.583	17.637	7.724	25.361
Scolari	—	—	—	—	—	—	2.320	2.391	4.711
6 - 10	—	—	—	—	—	—	—	—	—
11 - 13	—	—	—	—	—	—	2.320	2.391	4.711
Altri	962	211	1.173	3.976	1.367	5.343	6.687	2.478	9.165
6 - 10	—	—	—	—	—	—	—	—	—
11 - 13	—	—	—	—	—	—	—	—	—
14 - 19	—	—	—	426	30	456	2.721	263	2.984
20 - 29	360	45	405	2.675	237	2.912	1.869	254	2.123
30 - 44	117	57	174	211	243	454	561	382	943
45 - 54	97	22	119	160	166	326	428	333	761
55 - 64	135	40	175	198	199	397	537	416	953
65 e piu'	253	47	300	306	492	798	571	830	1.401
TOTALE	35.566	22.110	57.676	119.726	116.700	236.426	231.746	217.150	448.896

attiva per settore di attività economica, non attiva per condizione non professionale

FORNITI DI LICENZA DI SCUOLA ELEMENTARE			ALFABETI PRIVI DI TITOLO DI STUDIO			ANALFABETI			TOTALE		
M	F	MF	M	F	MF	M	F	MF	M	F	MF
12.071	8.249	20.320	2.122	1.681	3.803	213	231	444	19.805	12.846	32.651
112	46	158	—	3	3	—	—	—	606	286	892
638	414	1.052	24	23	47	—	—	—	2.235	1.349	3.584
3.199	2.772	5.971	283	363	646	34	55	89	5.201	4.078	9.279
4.587	3.289	7.876	823	746	1.569	113	133	246	6.470	4.611	11.081
2.960	1.506	4.466	719	430	1.149	52	34	86	4.314	2.140	6.454
575	222	797	273	116	389	14	9	23	979	382	1.361
76.965	9.887	86.852	6.762	699	7.461	834	58	892	170.337	30.541	200.878
1.137	179	1.316	26	3	29	—	—	—	6.795	1.917	8.712
6.939	1.599	8.538	346	56	402	—	—	—	33.796	10.187	43.983
29.354	4.487	33.841	1.663	225	1.888	154	18	172	65.461	11.834	77.295
28.712	2.725	31.437	3.117	303	3.420	458	28	486	46.003	5.009	51.012
10.191	759	10.950	1.509	97	1.606	220	12	232	17.066	1.366	18.432
632	138	770	101	15	116	2	—	2	1.216	228	1.444
78.860	47.606	126.466	3.726	3.945	7.671	187	287	474	241.985	162.275	404.260
877	647	1.524	25	25	50	—	—	—	5.559	6.893	12.452
5.730	4.214	9.944	197	169	366	—	—	—	43.899	42.862	86.761
29.800	19.099	48.899	796	933	1.729	39	61	100	98.389	63.924	162.313
28.055	14.652	42.707	1.461	1.558	3.019	95	170	265	59.904	30.665	90.569
12.137	6.709	18.846	867	808	1.675	44	44	88	28.509	13.955	42.464
2.261	2.285	4.546	380	452	832	9	12	21	5.725	3.976	9.701
167.896	65.742	233.638	12.610	6.325	18.935	1.234	576	1.810	432.127	205.662	637.789
2.126	872	2.998	51	31	82	—	—	—	12.960	9.096	22.056
13.307	6.227	19.534	567	248	815	—	—	—	79.930	54.398	134.328
62.353	26.358	88.711	2.742	1.521	4.263	227	134	361	169.051	79.836	248.887
61.354	20.666	82.020	5.401	2.607	8.008	666	331	997	112.377	40.285	152.662
25.288	8.974	34.262	3.095	1.335	4.430	316	90	406	49.889	17.461	67.350
3.468	2.645	6.113	754	583	1.337	25	21	46	7.920	4.586	12.506
5.138	3.660	8.798	380	220	600	22	11	33	25.561	29.532	55.093
1.896	1.466	3.362	67	55	122	—	—	—	10.646	14.180	24.826
1.644	1.147	2.791	116	77	193	—	—	—	11.478	12.584	24.062
1.330	971	2.301	152	79	231	17	10	27	2.930	2.613	5.543
204	73	277	39	9	48	4	—	4	398	143	541
64	3	67	6	—	6	1	1	2	109	12	121
—	—	—	—	—	—	—	—	—	—	—	—
5.703	4.286	9.989	464	379	843	—	—	—	61.481	56.695	118.176
5.523	4.125	9.648	448	365	813	—	—	—	48.043	45.686	93.729
180	161	341	16	14	30	—	—	—	12.992	10.690	23.682
—	—	—	—	—	—	—	—	—	443	310	753
—	—	—	—	—	—	—	—	—	3	9	12
—	—	—	—	—	—	—	—	—	—	—	—
—	—	—	—	—	—	—	—	—	—	—	—
—	226.955	226.955	—	44.808	44.808	—	5.595	5.595	—	392.882	392.882
—	786	786	—	45	45	—	7	7	—	2.726	2.726
—	8.763	8.763	—	593	593	—	51	51	—	26.995	26.995
—	53.890	53.890	—	4.106	4.106	—	525	525	—	96.185	96.185
—	53.877	53.877	—	8.237	8.237	—	1.297	1.297	—	84.791	84.791
—	47.562	47.562	—	9.052	9.052	—	1.138	1.138	—	74.956	74.956
—	62.077	62.077	—	22.775	22.775	—	2.577	2.577	—	107.229	107.229
102.696	65.415	168.111	30.610	30.678	61.288	3.298	3.450	6.748	183.975	122.842	306.817
27	18	45	7	6	13	—	—	—	68	61	129
36	72	108	7	6	13	—	—	—	77	283	360
603	742	1.345	106	87	193	36	25	61	1.095	1.743	2.838
5.220	3.343	8.563	916	739	1.655	207	144	351	8.703	6.134	14.837
31.503	17.910	49.413	4.639	4.757	9.396	565	499	1.064	52.050	29.956	82.006
65.307	43.330	108.637	24.935	25.083	50.018	2.490	2.782	5.272	121.982	84.665	206.647
36.712	35.049	71.761	49.488	46.927	96.415	—	—	—	88.520	84.367	172.887
4.900	4.821	9.721	48.150	45.823	93.973	—	—	—	53.050	50.644	103.694
31.812	30.228	62.040	1.338	1.104	2.442	—	—	—	35.470	33.723	69.193
7.359	8.073	15.432	2.135	3.621	5.756	1.630	1.715	3.345	22.749	17.465	40.214
—	—	—	—	—	—	183	157	340	183	157	340
—	—	—	—	—	—	36	36	72	36	36	72
635	127	762	55	24	79	139	108	247	3.976	552	4.528
603	168	771	105	78	183	245	210	455	5.857	992	6.849
905	704	1.609	234	191	425	348	286	634	2.376	1.863	4.239
1.269	900	2.169	329	285	614	244	195	439	2.527	1.901	4.428
1.650	1.681	3.331	427	519	946	193	183	376	3.140	3.038	6.178
2.297	4.493	6.790	985	2.524	3.509	242	540	782	4.654	8.926	13.580
325.504	409.180	734.684	95.687	132.958	228.645	6.184	11.347	17.531	814.413	909.445	1.723.858

TAV. 35 - Popolazione residente attiva in condizione professionale, per sesso, ramo di attività economica, posizione nella professione e grado di istruzione

GRADO DI ISTRUZIONE	POSIZIONE NELLA PROFESSIONE											
	IMPRENDITORI E LIBERI PROFESSIONISTI		LAVORATORI IN PROPRIO		COADIUVANTI		DIRIGENTI E IMPIEGATI		LAVORATORI DIPENDENTI		TOTALE	
	MF	M	MF	M	MF	M	MF	M	MF	M	MF	M
0 — Agricoltura, caccia, foreste, pesca												
LAUREA	44	39	118	97	12	6	46	37	33	16	253	195
Gruppo scientifico	7	7	13	10	3	1	9	5	9	2	41	25
Gruppo medico	—	—	2	2	—	—	—	—	—	—	2	2
Gruppo ingegneria	8	8	27	27	—	—	2	2	—	—	37	37
Gruppo agrario	5	4	6	5	—	—	16	15	2	2	29	26
Gruppo economico	14	13	24	22	1	1	10	8	4	4	53	48
Gruppo giuridico	7	7	24	21	2	2	7	7	3	1	43	38
Gruppo letterario	3	—	22	10	5	2	2	—	14	6	46	18
Gruppo altre lauree	—	—	—	—	1	—	—	—	1	1	2	1
DIPLOMA	126	112	890	643	247	105	227	143	296	189	1.786	1.192
Statistica	—	—	—	—	—	—	—	—	—	—	—	—
Vigilanza scuole elementari	—	—	—	—	1	—	—	—	1	1	2	1
Educazione fisica	—	—	—	—	—	—	—	—	—	—	—	—
Istituto professionale	7	6	92	67	30	13	22	8	28	21	179	115
Istituto tecnico	81	76	418	349	88	48	141	94	120	95	848	662
Scuola magistrale, istituto magistrale	5	—	77	10	35	2	13	4	28	3	158	19
Liceo classico	16	15	90	73	20	10	7	7	10	7	143	112
Liceo scientifico, liceo linguistico	7	6	69	54	22	12	20	16	29	14	147	102
Liceo artistico, istituto d'arte	2	2	7	1	5	1	1	—	7	3	22	7
Altri diplomi	8	7	137	89	46	19	23	14	73	45	287	174
LICENZA SCUOLA MEDIA INFERIORE	120	96	3.571	2.492	951	461	127	78	1.276	885	6.045	4.012
LICENZA SCUOLA ELEMENTARE	109	81	15.000	9.188	1.754	285	86	68	3.371	2.449	20.320	12.071
ALFABETI	4	2	2.735	1.651	347	31	—	—	717	438	3.803	2.122
ANALFABETI	—	—	226	131	46	5	—	—	172	77	444	213
TOTALE	403	330	22.540	14.202	3.357	893	486	326	5.865	4.054	32.651	19.805

1 — Energia, gas e acqua

LAUREA	2	2	—	—	—	—	565	531	25	23	592	556
Gruppo scientifico	—	—	—	—	—	—	106	100	7	6	113	106
Gruppo medico	—	—	—	—	—	—	2	2	1	1	3	3
Gruppo ingegneria	—	—	—	—	—	—	262	260	10	10	272	270
Gruppo agrario	—	—	—	—	—	—	—	—	—	—	—	—
Gruppo economico	—	—	—	—	—	—	129	118	6	5	135	123
Gruppo giuridico	2	2	—	—	—	—	42	39	1	1	45	42
Gruppo letterario	—	—	—	—	—	—	20	8	—	—	20	8
Gruppo altre lauree	—	—	—	—	—	—	4	4	—	—	4	4
DIPLOMA	4	4	—	—	—	—	2.366	1.899	875	848	3.245	2.751
Statistica	—	—	—	—	—	—	—	—	—	—	—	—
Vigilanza scuole elementari	—	—	—	—	—	—	—	—	—	—	—	—
Educazione fisica	—	—	—	—	—	—	—	—	—	—	—	—
Istituto professionale	—	—	—	—	—	—	174	102	148	142	322	244
Istituto tecnico	2	2	—	—	—	—	1.586	1.407	458	449	2.046	1.858
Scuola magistrale, istituto magistrale	—	—	—	—	—	—	69	17	7	6	76	23
Liceo classico	1	1	—	—	—	—	91	69	15	14	107	84
Liceo scientifico, liceo linguistico	1	1	—	—	—	—	114	86	17	15	132	102
Liceo artistico, istituto d'arte	—	—	—	—	—	—	11	6	7	5	18	11
Altri diplomi	—	—	—	—	—	—	321	212	223	217	544	429
LICENZA SCUOLA MEDIA INFERIORE	1	1	—	—	—	—	1.617	1.170	3.033	2.976	4.651	4.147
LICENZA SCUOLA ELEMENTARE	1	1	—	—	—	—	534	498	3.483	3.385	4.018	3.884
ALFABETI	—	—	—	—	—	—	1	1	137	129	138	130
ANALFABETI	—	—	—	—	—	—	—	—	6	6	6	6
TOTALE	8	8	—	—	—	—	5.083	4.099	7.559	7.367	12.650	11.474

segue TAV. 35 - **Popolazione residente attiva in condizione professionale, per sesso, ramo di attività economica, posizione nella professione e grado di istruzione**

GRADO DI ISTRUZIONE	POSIZIONE NELLA PROFESSIONE											
	IMPRENDITORI E LIBERI PROFESSIONISTI		LAVORATORI IN PROPRIO		COADIUVANTI		DIRIGENTI E IMPIEGATI		LAVORATORI DIPENDENTI		TOTALE	
	MF	M	MF	M	MF	M	MF	M	MF	M	MF	M

1A — Estrazione di combustibili

LAUREA	2	2	—	—	—	—	348	328	19	18	369	348
Gruppo scientifico	—	—	—	—	—	—	84	80	7	6	91	86
Gruppo medico	—	—	—	—	—	—	1	1	1	1	2	2
Gruppo ingegneria	—	—	—	—	—	—	143	142	7	7	150	149
Gruppo agrario	—	—	—	—	—	—	—	—	—	—	—	—
Gruppo economico	—	—	—	—	—	—	73	69	4	4	77	73
Gruppo giuridico	2	2	—	—	—	—	30	28	—	—	32	30
Gruppo letterario	—	—	—	—	—	—	14	5	—	—	14	5
Gruppo altre lauree	—	—	—	—	—	—	3	3	—	—	3	3
DIPLOMA	3	3	—	—	—	—	1.116	867	313	294	1.432	1.164
Statistica	—	—	—	—	—	—	—	—	—	—	—	—
Vigilanza scuole elementari	—	—	—	—	—	—	—	—	—	—	—	—
Educazione fisica	—	—	—	—	—	—	—	—	—	—	—	—
Istituto professionale	—	—	—	—	—	—	65	33	26	22	91	55
Istituto tecnico	2	2	—	—	—	—	728	634	198	190	928	826
Scuola magistrale, istituto magistrale	—	—	—	—	—	—	37	5	3	2	40	7
Liceo classico	1	1	—	—	—	—	64	45	10	9	75	55
Liceo scientifico, liceo linguistico	—	—	—	—	—	—	81	64	13	11	94	75
Liceo artistico, istituto d'arte	—	—	—	—	—	—	6	4	3	3	9	7
Altri diplomi	—	—	—	—	—	—	135	82	60	57	195	139
LICENZA SCUOLA MEDIA INFERIORE	1	1	—	—	—	—	585	395	933	903	1.519	1.299
LICENZA SCUOLA ELEMENTARE	—	—	—	—	—	—	216	201	1.370	1.315	1.586	1.516
ALFABETI	—	—	—	—	—	—	—	—	74	68	74	68
ANALFABETI	—	—	—	—	—	—	—	—	3	3	3	3
TOTALE	6	6	—	—	—	—	2.265	1.791	2.712	2.601	4.983	4.398

1B — Energia elettrica, gas e acqua

LAUREA	—	—	—	—	—	—	217	203	6	5	223	208
Gruppo scientifico	—	—	—	—	—	—	22	20	—	—	22	20
Gruppo medico	—	—	—	—	—	—	1	1	—	—	1	1
Gruppo ingegneria	—	—	—	—	—	—	119	118	3	3	122	121
Gruppo agrario	—	—	—	—	—	—	—	—	—	—	—	—
Gruppo economico	—	—	—	—	—	—	56	49	2	1	58	50
Gruppo giuridico	—	—	—	—	—	—	12	11	1	1	13	12
Gruppo letterario	—	—	—	—	—	—	6	3	—	—	6	3
Gruppo altre lauree	—	—	—	—	—	—	1	1	—	—	1	1
DIPLOMA	1	1	—	—	—	—	1.250	1.032	562	554	1.813	1.587
Statistica	—	—	—	—	—	—	—	—	—	—	—	—
Vigilanza scuole elementari	—	—	—	—	—	—	—	—	—	—	—	—
Educazione fisica	—	—	—	—	—	—	—	—	—	—	—	—
Istituto professionale	—	—	—	—	—	—	109	69	122	120	231	189
Istituto tecnico	—	—	—	—	—	—	858	773	260	259	1.118	1.032
Scuola magistrale, istituto magistrale	—	—	—	—	—	—	32	12	4	4	36	16
Liceo classico	—	—	—	—	—	—	27	24	5	5	32	29
Liceo scientifico, liceo linguistico	1	1	—	—	—	—	33	22	4	4	38	27
Liceo artistico, istituto d'arte	—	—	—	—	—	—	5	2	4	2	9	4
Altri diplomi	—	—	—	—	—	—	186	130	163	160	349	290
LICENZA SCUOLA MEDIA INFERIORE	—	—	—	—	—	—	1.032	775	2.100	2.073	3.132	2.848
LICENZA SCUOLA ELEMENTARE	1	1	—	—	—	—	318	297	2.113	2.070	2.432	2.368
ALFABETI	—	—	—	—	—	—	1	1	63	61	64	62
ANALFABETI	—	—	—	—	—	—	—	—	3	3	3	3
TOTALE	2	2	—	—	—	—	2.818	2.308	4.847	4.766	7.667	7.076

segue TAV. 35 - Popolazione residente attiva in condizione professionale, per sesso, ramo di attività economica, posizione nella professione e grado di istruzione

GRADO DI ISTRUZIONE	POSIZIONE NELLA PROFESSIONE											
	IMPRENDITORI E LIBERI PROFESSIONISTI		LAVORATORI IN PROPRIO		COADIUVANTI		DIRIGENTI E IMPIEGATI		LAVORATORI DIPENDENTI		TOTALE	
	MF	M	MF	M	MF	M	MF	M	MF	M	MF	M
2 — Industrie estrattive, trasformazione minerali, chimiche												
LAUREA	28	27	10	6	2	—	1.372	1.270	62	51	1.474	1.354
Gruppo scientifico	14	13	1	—	2	—	566	514	29	22	612	549
Gruppo medico	1	1	—	—	—	—	21	21	3	2	25	24
Gruppo ingegneria	6	6	1	1	—	—	423	416	13	12	443	435
Gruppo agrario	—	—	—	—	—	—	2	1	—	—	2	1
Gruppo economico	6	6	2	2	—	—	256	242	10	9	274	259
Gruppo giuridico	—	—	—	—	—	—	66	59	2	2	68	61
Gruppo letterario	1	1	4	2	—	—	36	16	5	4	46	23
Gruppo altre lauree	—	—	2	1	—	—	2	1	—	—	4	2
DIPLOMA	38	38	131	86	19	8	4.463	3.278	1.818	1.670	6.469	5.080
Statistica	—	—	—	—	—	—	—	—	—	—	—	—
Vigilanza scuole elementari	—	—	—	—	—	—	1	—	—	—	1	—
Educazione fisica	—	—	—	—	—	—	2	2	—	—	2	2
Istituto professionale	—	—	5	5	2	1	321	172	196	180	524	358
Istituto tecnico	20	20	40	34	3	2	2.739	2.265	899	851	3.701	3.172
Scuola magistrale, istituto magistrale	1	1	16	2	3	—	195	36	42	16	257	55
Liceo classico	7	7	11	9	1	1	217	176	47	46	283	239
Liceo scientifico, liceo linguistico	8	8	15	10	5	2	255	175	73	64	356	259
Liceo artistico, istituto d'arte	1	1	26	12	1	—	28	11	22	13	78	37
Altri diplomi	1	1	18	14	4	2	705	441	539	500	1.267	958
LICENZA SCUOLA MEDIA INFERIORE	26	23	246	204	61	38	2.848	1.913	7.696	6.957	10.877	9.135
LICENZA SCUOLA ELEMENTARE	21	18	394	358	29	17	1.012	875	15.025	13.739	16.481	15.007
ALFABETI	—	—	14	12	3	1	2	2	1.172	1.054	1.191	1.069
ANALFABETI	—	—	—	—	—	—	—	—	83	76	83	76
TOTALE	113	106	795	666	114	64	9.697	7.338	25.856	23.547	36.575	31.721

3 — Industrie lavorazione metalli, meccanica precisione

LAUREA	72	70	15	15	2	2	3.062	2.898	123	101	3.274	3.086
Gruppo scientifico	2	2	1	1	1	1	256	203	21	14	281	221
Gruppo medico	1	1	—	—	—	—	4	4	3	3	8	8
Gruppo ingegneria	48	47	9	9	1	1	2.276	2.250	51	51	2.385	2.358
Gruppo agrario	1	1	—	—	—	—	3	3	—	—	4	4
Gruppo economico	15	15	3	3	—	—	304	286	9	7	331	311
Gruppo giuridico	4	4	—	—	—	—	105	96	6	4	115	104
Gruppo letterario	1	—	2	2	—	—	104	50	30	19	137	71
Gruppo altre lauree	—	—	—	—	—	—	10	6	3	3	13	9
DIPLOMA	125	116	490	464	58	39	10.140	7.744	4.118	3.743	14.931	12.106
Statistica	—	—	—	—	—	—	2	1	2	2	4	3
Vigilanza scuole elementari	—	—	—	—	—	—	3	2	—	—	3	2
Educazione fisica	—	—	—	—	—	—	1	1	1	1	2	2
Istituto professionale	6	5	46	40	6	3	765	441	544	490	1.367	979
Istituto tecnico	74	72	236	229	23	19	6.183	5.329	1.917	1.820	8.433	7.469
Scuola magistrale, istituto magistrale	4	2	3	1	4	—	379	58	115	26	505	87
Liceo classico	17	16	18	18	5	3	240	164	54	46	334	247
Liceo scientifico, liceo linguistico	12	11	36	32	5	5	496	287	142	116	691	451
Liceo artistico, istituto d'arte	—	—	4	2	1	—	100	47	44	34	149	83
Altri diplomi	12	10	147	142	14	9	1.971	1.414	1.299	1.208	3.443	2.783
LICENZA SCUOLA MEDIA INFERIORE	91	80	1.395	1.360	126	96	5.779	3.819	18.887	17.464	26.278	22.819
LICENZA SCUOLA ELEMENTARE	68	60	1.995	1.940	100	47	1.449	1.180	21.156	19.410	24.768	22.637
ALFABETI	—	—	67	64	5	3	4	4	1.371	1.226	1.447	1.297
ANALFABETI	—	—	1	1	—	—	—	—	125	111	126	112
TOTALE	356	326	3.963	3.844	291	187	20.434	15.645	45.780	42.055	70.824	62.057

segue TAV. 35 - **Popolazione residente attiva in condizione professionale, per sesso, ramo di attività economica, posizione nella professione e grado di istruzione**

GRADO DI ISTRUZIONE	POSIZIONE NELLA PROFESSIONE											
	IMPRENDITORI E LIBERI PROFESSIONISTI		LAVORATORI IN PROPRIO		COADIUVANTI		DIRIGENTI E IMPIEGATI		LAVORATORI DIPENDENTI		TOTALE	
	MF	M	MF	M	MF	M	MF	M	MF	M	MF	M

4 — Industrie alimentari, tessili, pelli, legno, altre

LAUREA	33	32	35	24	4	3	426	341	59	36	557	436
Gruppo scientifico	4	4	7	5	—	—	67	52	9	3	87	64
Gruppo medico	—	—	1	—	—	—	3	2	1	—	5	2
Gruppo ingegneria	7	6	6	4	—	—	94	88	8	7	115	105
Gruppo agrario	—	—	1	1	—	—	7	7	2	—	10	8
Gruppo economico	14	14	7	6	1	1	115	105	12	10	149	136
Gruppo giuridico	7	7	4	3	—	—	64	53	5	5	80	68
Gruppo letterario	—	—	9	5	3	2	70	30	20	10	102	47
Gruppo altre lauree	1	1	—	—	—	—	6	4	2	1	9	6
DIPLOMA	98	85	616	458	170	86	3.145	1.742	1.238	874	5.267	3.245
Statistica	—	—	—	—	—	—	—	—	2	1	2	1
Vigilanza scuole elementari	—	—	—	—	—	—	1	—	—	—	1	—
Educazione fisica	—	—	—	—	—	—	1	1	—	—	1	1
Istituto professionale	6	5	42	31	11	3	283	94	138	97	480	230
Istituto tecnico	51	49	250	210	68	49	1.539	996	462	390	2.370	1.694
Scuola magistrale, istituto magistrale	2	—	50	13	26	1	214	31	100	16	392	61
Liceo classico	14	10	58	46	10	5	223	186	55	44	360	291
Liceo scientifico, liceo linguistico	14	13	62	49	17	12	264	178	61	46	418	298
Liceo artistico, istituto d'arte	3	2	52	30	5	3	57	26	34	15	151	76
Altri diplomi	8	6	102	79	33	13	563	230	386	265	1.092	593
LICENZA SCUOLA MEDIA INFERIORE	103	86	2.271	1.765	441	244	2.610	1.346	8.281	4.911	13.706	8.352
LICENZA SCUOLA ELEMENTARE	67	47	4.285	3.390	502	121	853	594	10.645	6.568	16.352	10.720
ALFABETI	1	—	203	160	21	6	5	5	790	487	1.020	658
ANALFABETI	—	—	5	5	—	—	—	—	61	26	66	31
TOTALE	302	250	7.415	5.802	1.138	460	7.039	4.028	21.074	12.902	36.968	23.442

5 — Industrie costruzioni, installazioni impianti edilizia

LAUREA	71	70	10	9	—	—	361	321	39	28	481	428
Gruppo scientifico	4	4	2	2	—	—	12	10	13	7	31	23
Gruppo medico	—	—	—	—	—	—	—	—	2	2	2	2
Gruppo ingegneria	52	51	1	1	—	—	275	256	8	7	336	315
Gruppo agrario	1	1	1	1	—	—	1	1	2	2	5	5
Gruppo economico	8	8	2	1	—	—	39	35	4	4	53	48
Gruppo giuridico	5	5	2	2	—	—	13	11	—	—	20	18
Gruppo letterario	1	1	2	2	—	—	21	8	10	6	34	17
Gruppo altre lauree	—	—	—	—	—	—	—	—	—	—	—	—
DIPLOMA	444	430	431	415	82	77	2.251	1.604	917	800	4.125	3.326
Statistica	—	—	—	—	—	—	—	—	—	—	—	—
Vigilanza scuole elementari	—	—	—	—	—	—	—	—	—	—	—	—
Educazione fisica	—	—	—	—	—	—	—	—	1	1	1	1
Istituto professionale	11	11	35	34	1	1	120	48	109	91	276	185
Istituto tecnico	372	365	270	267	64	63	1.652	1.353	424	400	2.782	2.448
Scuola magistrale, istituto magistrale	9	5	6	3	4	—	76	12	37	11	132	31
Liceo classico	21	20	15	13	4	4	50	29	17	13	107	79
Liceo scientifico, liceo linguistico	17	16	24	22	3	3	102	70	53	41	199	152
Liceo artistico, istituto d'arte	3	3	7	5	—	—	39	14	18	16	67	38
Altri diplomi	11	10	74	71	6	6	212	78	258	227	561	392
LICENZA SCUOLA MEDIA INFERIORE	264	249	1.930	1.894	159	131	964	509	6.429	6.172	9.746	8.955
LICENZA SCUOLA ELEMENTARE	463	448	5.977	5.923	131	99	341	270	18.321	17.977	25.233	24.717
ALFABETI	—	—	460	458	11	4	6	6	3.188	3.140	3.665	3.608
ANALFABETI	—	—	15	15	—	—	—	—	596	594	611	609
TOTALE	1.242	1.197	8.823	8.714	383	311	3.923	2.710	29.490	28.711	43.861	41.643

segue TAV. 35 - Popolazione residente attiva in condizione professionale, per sesso, ramo di attività economica, posizione nella professione e grado di istruzione

GRADO DI ISTRUZIONE	POSIZIONE NELLA PROFESSIONE											
	IMPRENDITORI E LIBERI PROFESSIONISTI		LAVORATORI IN PROPRIO		COADIUVANTI		DIRIGENTI E IMPIEGATI		LAVORATORI DIPENDENTI		TOTALE	
	MF	M	MF	M	MF	M	MF	M	MF	M	MF	M
LAUREA	407	369	868	558	251	105	1.346	789	77	42	2.949	1.863
Gruppo scientifico	47	42	564	344	115	41	699	287	19	7	1.444	721
Gruppo medico	1	1	4	3	1	1	4	3	5	3	15	11
Gruppo ingegneria	62	59	44	40	16	12	110	106	3	2	235	219
Gruppo agrario	3	3	5	4	2	1	9	9	—	—	19	17
Gruppo economico	160	152	108	92	32	20	241	223	14	11	555	498
Gruppo giuridico	87	82	56	51	16	13	115	101	7	7	281	254
Gruppo letterario	41	24	79	20	65	16	157	54	25	10	367	124
Gruppo altre lauree	6	6	8	4	4	1	11	6	4	2	33	19
DIPLOMA	2.696	2.267	5.818	3.790	2.609	1.099	8.873	4.617	2.878	1.641	22.874	13.414
Statistica	2	1	1	1	—	—	4	2	—	—	7	4
Vigilanza scuole elementari	1	1	3	1	1	—	5	1	3	2	13	5
Educazione fisica	—	—	1	—	—	—	3	1	2	—	6	1
Istituto professionale	153	116	499	286	242	92	1.001	361	517	312	2.412	1.167
Istituto tecnico	1.384	1.263	2.692	2.069	985	576	4.415	2.776	963	658	10.439	7.342
Scuola magistrale, istituto magistrale	143	40	568	89	416	23	648	95	263	29	2.038	276
Liceo classico	328	293	478	356	198	97	496	345	76	47	1.576	1.138
Liceo scientifico, liceo linguistico	325	283	541	385	313	179	721	434	166	103	2.066	1.384
Liceo artistico, istituto d'arte	31	21	123	48	60	16	114	39	79	25	407	149
Altri diplomi	329	249	912	555	394	116	1.466	563	809	465	3.910	1.948
LICENZA SCUOLA MEDIA INFERIORE	3.406	2.662	15.874	10.071	6.625	2.586	9.646	4.612	17.899	10.275	53.450	30.206
LICENZA SCUOLA ELEMENTARE	2.380	1.528	25.562	14.584	8.469	2.381	3.977	2.299	17.821	10.742	58.209	31.534
ALFABETI	123	51	1.823	864	504	136	66	36	1.316	614	3.832	1.701
ANALFABETI	—	—	83	53	23	6	—	—	91	32	197	91
TOTALE	9.012	6.877	50.028	29.920	18.481	6.313	23.908	12.353	40.082	23.346	141.511	78.809

6 — Commercio, pubblici esercizi; riparazioni di veicoli

6A — Commercio, pubblici esercizi e alberghi

LAUREA	407	369	860	550	250	104	1.340	785	65	37	2.922	1.845
Gruppo scientifico	47	42	563	343	115	41	699	287	16	7	1.440	720
Gruppo medico	1	1	4	3	1	1	4	3	4	2	14	10
Gruppo ingegneria	62	59	43	39	16	12	108	104	3	2	232	216
Gruppo agrario	3	3	5	4	2	1	9	9	—	—	19	17
Gruppo economico	160	152	105	89	32	20	240	222	13	10	550	493
Gruppo giuridico	87	82	54	49	16	13	113	100	5	5	275	249
Gruppo letterario	41	24	78	19	64	15	156	54	21	10	360	122
Gruppo altre lauree	6	6	8	4	4	1	11	6	3	1	32	18
DIPLOMA	2.696	2.267	5.539	3.526	2.578	1.081	8.685	4.541	2.600	1.389	22.098	12.804
Statistica	2	1	1	1	—	—	4	2	—	—	7	4
Vigilanza scuole elementari	1	1	3	1	1	—	4	1	2	1	11	4
Educazione fisica	—	—	1	—	—	—	3	1	2	—	6	1
Istituto professionale	153	116	460	249	238	90	982	356	470	269	2.303	1.080
Istituto tecnico	1.384	1.263	2.576	1.959	967	563	4.322	2.732	865	565	10.114	7.082
Scuola magistrale, istituto magistrale	143	40	562	85	413	23	637	95	257	27	2.012	270
Liceo classico	328	293	463	342	197	96	488	341	72	44	1.548	1.116
Liceo scientifico, liceo linguistico	325	283	516	361	312	179	706	427	157	95	2.016	1.345
Liceo artistico, istituto d'arte	31	21	120	45	59	16	110	38	73	22	393	142
Altri diplomi	329	249	837	483	391	114	1.429	548	702	366	3.688	1.760
LICENZA SCUOLA MEDIA INFERIORE	3.406	2.662	14.503	8.721	6.495	2.487	9.422	4.517	14.973	7.501	48.799	25.888
LICENZA SCUOLA ELEMENTARE	2.380	1.528	23.205	12.282	8.370	2.337	3.905	2.266	15.578	8.674	53.438	27.087
ALFABETI	123	51	1.702	748	494	133	66	36	1.222	532	3.607	1.500
ANALFABETI	—	—	80	50	23	6	—	—	89	31	192	87
TOTALE	9.012	6.877	45.889	25.877	18.210	6.148	23.418	12.145	34.527	18.164	131.056	69.211

segue TAV. 35 - Popolazione residente attiva in condizione professionale, per sesso, ramo di attività economica, posizione nella professione e grado di istruzione

GRADO DI ISTRUZIONE	POSIZIONE NELLA PROFESSIONE											
	IMPRENDITORI E LIBERI PROFESSIONISTI		LAVORATORI IN PROPRIO		COADIUVANTI		DIRIGENTI E IMPIEGATI		LAVORATORI DIPENDENTI		TOTALE	
	MF	M	MF	M	MF	M	MF	M	MF	M	MF	M

6B — Riparazioni di beni di consumo e di veicoli

LAUREA	—	—	8	8	1	1	6	4	12	5	27	18
Gruppo scientifico	—	—	1	1	—	—	—	—	3	—	4	1
Gruppo medico	—	—	—	—	—	—	—	—	1	1	1	1
Gruppo ingegneria	—	—	1	1	—	—	2	2	—	—	3	3
Gruppo agrario	—	—	—	—	—	—	—	—	—	—	—	—
Gruppo economico	—	—	3	3	—	—	1	1	1	1	5	5
Gruppo giuridico	—	—	2	2	—	—	2	1	2	2	6	5
Gruppo letterario	—	—	1	1	1	1	1	—	4	—	7	2
Gruppo altre lauree	—	—	—	—	—	—	—	—	1	1	1	1
DIPLOMA	—	—	279	264	31	18	188	76	278	252	776	610
Statistica	—	—	—	—	—	—	—	—	—	—	—	—
Vigilanza scuole elementari	—	—	—	—	—	—	1	—	1	1	2	1
Educazione fisica	—	—	—	—	—	—	—	—	—	—	—	—
Istituto professionale	—	—	39	37	4	2	19	5	47	43	109	87
Istituto tecnico	—	—	116	110	18	13	93	44	98	93	325	260
Scuola magistrale, istituto magistrale	—	—	6	4	3	—	11	—	6	2	26	6
Liceo classico	—	—	15	14	1	1	8	4	4	3	28	22
Liceo scientifico, liceo linguistico	—	—	25	24	1	—	15	7	9	8	50	39
Liceo artistico, istituto d'arte	—	—	3	3	1	—	4	1	6	3	14	7
Altri diplomi	—	—	75	72	3	2	37	15	107	99	222	188
LICENZA SCUOLA MEDIA INFERIORE	—	—	1.371	1.350	130	99	224	95	2.926	2.774	4.651	4.318
LICENZA SCUOLA ELEMENTARE	—	—	2.357	2.302	99	44	72	33	2.243	2.068	4.771	4.447
ALFABETI	—	—	121	116	10	3	—	—	94	82	225	201
ANALFABETI	—	—	3	3	—	—	—	—	2	1	5	4
TOTALE	—	—	4.139	4.043	271	165	490	208	5.555	5.182	10.455	9.598

7 — Trasporti e comunicazioni

LAUREA	40	40	13	12	1	—	1.036	844	81	69	1.171	965
Gruppo scientifico	6	6	5	4	1	—	54	42	10	6	76	58
Gruppo medico	—	—	—	—	—	—	10	6	—	—	10	6
Gruppo ingegneria	4	4	1	1	—	—	234	232	14	14	253	251
Gruppo agrario	—	—	—	—	—	—	1	1	—	—	1	1
Gruppo economico	22	22	4	4	—	—	354	328	23	22	403	376
Gruppo giuridico	5	5	2	2	—	—	162	144	12	11	181	162
Gruppo letterario	2	2	1	1	—	—	208	78	20	15	231	96
Gruppo altre lauree	1	1	—	—	—	—	13	13	2	1	16	15
DIPLOMA	126	109	378	359	50	35	12.566	8.698	4.199	3.754	17.319	12.955
Statistica	—	—	—	—	—	—	3	3	—	—	3	3
Vigilanza scuole elementari	—	—	—	—	—	—	1	—	—	—	1	—
Educazione fisica	—	—	—	—	—	—	4	4	—	—	4	4
Istituto professionale	7	5	28	26	5	3	830	402	408	375	1.278	811
Istituto tecnico	75	67	209	204	23	18	7.595	6.184	2.378	2.244	10.280	8.717
Scuola magistrale, istituto magistrale	2	—	16	11	6	1	1.010	243	224	65	1.258	320
Liceo classico	15	12	21	20	4	3	559	414	113	91	712	540
Liceo scientifico, liceo linguistico	17	17	32	30	3	1	862	479	182	152	1.096	679
Liceo artistico, istituto d'arte	2	—	1	1	—	—	71	24	31	17	105	42
Altri diplomi	8	8	71	67	9	9	1.631	945	863	810	2.582	1.839
LICENZA SCUOLA MEDIA INFERIORE	109	96	1.578	1.526	124	92	11.119	8.284	15.116	14.501	28.046	24.499
LICENZA SCUOLA ELEMENTARE	51	38	3.486	3.437	133	81	2.428	2.112	20.303	19.708	26.401	25.376
ALFABETI	1	1	231	230	9	6	9	9	992	966	1.242	1.212
ANALFABETI	—	—	2	2	—	—	—	—	61	60	63	62
TOTALE	327	284	5.688	5.566	317	214	27.158	19.947	40.752	39.058	74.242	65.069

segue TAV. 35 - **Popolazione residente attiva in condizione professionale, per sesso, ramo di attività economica, posizione nella professione e grado di istruzione**

GRADO DI ISTRUZIONE	POSIZIONE NELLA PROFESSIONE											
	IMPRENDITORI E LIBERI PROFESSIONISTI		LAVORATORI IN PROPRIO		COADIUVANTI		DIRIGENTI E IMPIEGATI		LAVORATORI DIPENDENTI		TOTALE	
	MF	M	MF	M	MF	M	MF	M	MF	M	MF	M
LAUREA	3.573	3.186	32	26	9	6	2.973	2.460	8	5	6.595	5.683
Gruppo scientifico	63	54	2	2	—	—	265	170	2	1	332	227
Gruppo medico	3	2	—	—	—	—	10	8	—	—	13	10
Gruppo ingegneria	1.088	960	4	4	1	1	545	511	—	—	1.638	1.476
Gruppo agrario	11	11	—	—	—	—	15	13	—	—	26	24
Gruppo economico	584	547	5	5	2	2	1.037	914	3	2	1.631	1.470
Gruppo giuridico	1.760	1.578	5	5	2	1	823	727	—	—	2.590	2.311
Gruppo letterario	53	25	12	7	3	1	269	112	3	2	340	147
Gruppo altre lauree	11	9	4	3	1	1	9	5	—	—	25	18
DIPLOMA	2.877	2.425	388	280	105	43	14.080	8.828	155	139	17.605	11.715
Statistica	1	—	—	—	—	—	2	—	—	—	3	—
Vigilanza scuole elementari	—	—	—	—	—	—	2	—	1	1	3	1
Educazione fisica	—	—	1	1	—	—	5	3	—	—	6	4
Istituto professionale	92	71	12	7	7	1	856	273	17	12	984	364
Istituto tecnico	2.096	1.861	162	133	40	20	8.967	6.523	77	75	11.342	8.612
Scuola magistrale, istituto magistrale	114	43	18	6	11	1	636	105	4	2	783	157
Liceo classico	169	147	46	32	16	8	854	610	8	5	1.093	802
Liceo scientifico, liceo linguistico	173	142	49	41	13	9	1.093	728	13	13	1.341	933
Liceo artistico, istituto d'arte	46	29	54	31	3	—	163	48	—	—	266	108
Altri diplomi	186	132	46	29	15	4	1.502	538	35	31	1.784	734
LICENZA SCUOLA MEDIA INFERIORE	772	578	397	286	169	48	6.213	2.771	820	731	8.371	4.414
LICENZA SCUOLA ELEMENTARE	225	155	291	212	118	33	959	656	1.220	1.082	2.813	2.138
ALFABETI	6	5	9	7	15	4	3	2	88	62	121	80
ANALFABETI	—	—	—	—	—	—	—	—	3	2	3	2
TOTALE	7.453	6.349	1.117	811	416	134	24.228	14.717	2.294	2.021	35.508	24.032

8 — Credito e assicurazione; servizi imprese; noleggio

8A — Credito e assicurazione												
LAUREA	48	45	—	—	1	1	1.798	1.498	—	—	1.847	1.544
Gruppo scientifico	4	3	—	—	—	—	78	50	—	—	82	53
Gruppo medico	—	—	—	—	—	—	1	1	—	—	1	1
Gruppo ingegneria	2	2	—	—	—	—	55	50	—	—	57	52
Gruppo agrario	—	—	—	—	—	—	3	3	—	—	3	3
Gruppo economico	14	14	—	—	—	—	883	776	—	—	897	790
Gruppo giuridico	22	22	—	—	—	—	575	524	—	—	597	546
Gruppo letterario	5	4	—	—	—	—	199	91	—	—	204	95
Gruppo altre lauree	1	—	—	—	1	1	4	3	—	—	6	4
DIPLOMA	230	205	24	17	20	7	9.244	6.775	44	41	9.562	7.045
Statistica	—	—	—	—	—	—	1	—	—	—	1	—
Vigilanza scuole elementari	—	—	—	—	—	—	1	—	1	1	2	1
Educazione fisica	—	—	—	—	—	—	3	1	—	—	3	1
Istituto professionale	8	6	1	1	2	—	418	204	5	4	434	215
Istituto tecnico	118	110	15	11	5	3	6.448	5.143	23	23	6.609	5.290
Scuola magistrale, istituto magistrale	17	10	1	—	2	—	303	80	1	—	324	90
Liceo classico	35	32	3	3	3	2	605	458	1	1	647	496
Liceo scientifico, liceo linguistico	28	26	2	2	3	2	735	538	2	2	770	570
Liceo artistico, istituto d'arte	2	2	1	—	1	—	29	14	—	—	33	16
Altri diplomi	22	19	1	—	4	—	701	337	11	10	739	366
LICENZA SCUOLA MEDIA INFERIORE	152	123	18	11	21	2	3.047	1.951	261	229	3.499	2.316
LICENZA SCUOLA ELEMENTARE	41	32	5	2	7	1	573	468	249	170	875	673
ALFABETI	2	2	—	—	1	1	1	1	19	2	23	6
ANALFABETI	—	—	—	—	—	—	—	—	1	—	1	—
TOTALE	473	407	47	30	50	12	14.663	10.693	574	442	15.807	11.584

segue TAV. 35 - **Popolazione residente attiva in condizione professionale, per sesso, ramo di attività economica, posizione nella professione e grado di istruzione**

GRADO DI ISTRUZIONE	POSIZIONE NELLA PROFESSIONE											
	IMPRENDITORI E LIBERI PROFESSIONISTI		LAVORATORI IN PROPRIO		COADIUVANTI		DIRIGENTI E IMPIEGATI		LAVORATORI DIPENDENTI		TOTALE	
	MF	M	MF	M	MF	M	MF	M	MF	M	MF	M
LAUREA	3.525	3.141	32	26	8	5	1.175	962	8	5	4.748	4.139
Gruppo scientifico	59	51	2	2	—	—	187	120	2	1	250	174
Gruppo medico	3	2	—	—	—	—	9	7	—	—	12	9
Gruppo ingegneria	1.086	958	4	4	1	1	490	461	—	—	1.581	1.424
Gruppo agrario	11	11	—	—	—	—	12	10	—	—	23	21
Gruppo economico	570	533	5	5	2	2	154	138	3	2	734	680
Gruppo giuridico	1.738	1.556	5	5	2	1	248	203	—	—	1.993	1.765
Gruppo letterario	48	21	12	7	3	1	70	21	3	2	136	52
Gruppo altre lauree	10	9	4	3	—	—	5	2	—	—	19	14
DIPLOMA	2.647	2.220	364	263	85	36	4.836	2.053	111	98	8.043	4.670
Statistica	1	—	—	—	—	—	1	—	—	—	2	—
Vigilanza scuole elementari	—	—	—	—	—	—	1	—	—	—	1	—
Educazione fisica	—	—	1	1	—	—	2	2	—	—	3	3
Istituto professionale	84	65	11	6	5	1	438	69	12	8	550	149
Istituto tecnico	1.978	1.751	147	122	35	17	2.519	1.380	54	52	4.733	3.322
Scuola magistrale, istituto magistrale	97	33	17	6	9	1	333	25	3	2	459	67
Liceo classico	134	115	43	29	13	6	249	152	7	4	446	306
Liceo scientifico, liceo linguistico	145	116	47	39	10	7	358	190	11	11	571	363
Liceo artistico, istituto d'arte	44	27	53	31	2	—	134	34	—	—	233	92
Altri diplomi	164	113	45	29	11	4	801	201	24	21	1.045	368
LICENZA SCUOLA MEDIA INFERIORE	620	455	379	275	148	46	3.166	820	559	502	4.872	2.098
LICENZA SCUOLA ELEMENTARE	184	123	286	210	111	32	386	188	971	912	1.938	1.465
ALFABETI	4	3	9	7	14	3	2	1	69	60	98	74
ANALFABETI	—	—	—	—	—	—	—	—	2	2	2	2
TOTALE	6.980	5.942	1.070	781	366	122	9.565	4.024	1.720	1.579	19.701	12.448

8B — Servizi prestati alle imprese; noleggio

9 — Pubblica amministrazione; servizi pubblici e privati

LAUREA	3.147	2.692	70	42	16	3	22.848	10.831	271	146	26.352	13.714
Gruppo scientifico	68	39	13	6	5	—	4.069	1.453	74	26	4.229	1.524
Gruppo medico	2.887	2.526	15	13	—	—	3.881	3.026	14	10	6.797	5.575
Gruppo ingegneria	19	16	5	3	1	1	1.578	1.329	17	17	1.620	1.366
Gruppo agrario	44	41	1	1	—	—	231	211	4	3	280	256
Gruppo economico	18	13	5	4	—	—	1.574	901	20	14	1.617	932
Gruppo giuridico	20	17	3	2	—	—	1.769	1.358	20	16	1.812	1.393
Gruppo letterario	80	33	25	11	9	1	9.520	2.441	110	56	9.744	2.542
Gruppo altre lauree	11	7	3	2	1	1	226	112	12	4	253	126
DIPLOMA	410	293	661	474	102	29	35.792	12.407	5.126	2.769	42.091	15.972
Statistica	—	—	—	—	—	—	3	3	2	2	5	5
Vigilanza scuole elementari	—	—	—	—	—	—	134	18	14	—	148	18
Educazione fisica	2	1	2	2	—	—	421	196	2	2	427	201
Istituto professionale	9	5	23	12	5	1	1.322	423	405	237	1.764	678
Istituto tecnico	83	75	106	76	23	13	9.907	6.587	1.610	1.313	11.729	8.064
Scuola magistrale, istituto magistrale	29	11	43	14	20	1	13.956	1.047	655	105	14.703	1.178
Liceo classico	81	62	41	28	8	2	1.995	1.257	191	135	2.316	1.484
Liceo scientifico, liceo linguistico	44	34	35	27	10	7	1.469	801	289	191	1.847	1.060
Liceo artistico, istituto d'arte	59	47	8	5	5	—	973	258	106	41	1.151	351
Altri diplomi	103	58	403	310	31	5	5.612	1.817	1.852	743	8.001	2.933
LICENZA SCUOLA MEDIA INFERIORE	281	207	2.000	735	315	113	17.325	9.528	22.905	13.229	42.826	23.812
LICENZA SCUOLA ELEMENTARE	203	128	3.892	1.560	333	96	3.971	2.315	30.644	15.713	39.043	19.812
ALFABETI	4	4	198	98	22	8	12	7	2.240	616	2.476	733
ANALFABETI	—	—	10	4	—	—	—	—	201	28	211	32
TOTALE	4.045	3.324	6.831	2.913	788	249	79.948	35.088	61.387	32.501	152.999	74.075

segue TAV. 35 - Popolazione residente attiva in condizione professionale, per sesso, ramo di attività economica, posizione nella professione e grado di istruzione

GRADO DI ISTRUZIONE	POSIZIONE NELLA PROFESSIONE											
	IMPRENDITORI E LIBERI PROFESSIONISTI		LAVORATORI IN PROPRIO		COADIUVANTI		DIRIGENTI E IMPIEGATI		LAVORATORI DIPENDENTI		TOTALE	
	MF	M	MF	M	MF	M	MF	M	MF	M	MF	M
9A — Pubblica amministrazione												
LAUREA	—	—	—	—	—	—	3.665	2.720	83	61	3.748	2.781
Gruppo scientifico	—	—	—	—	—	—	241	143	14	8	255	151
Gruppo medico	—	—	—	—	—	—	674	501	4	1	678	502
Gruppo ingegneria	—	—	—	—	—	—	417	382	8	8	425	390
Gruppo agrario	—	—	—	—	—	—	86	83	1	1	87	84
Gruppo economico	—	—	—	—	—	—	565	432	8	7	573	439
Gruppo giuridico	—	—	—	—	—	—	1.203	1.026	12	11	1.215	1.037
Gruppo letterario	—	—	—	—	—	—	453	136	32	23	485	159
Gruppo altre lauree	—	—	—	—	—	—	26	17	4	2	30	19
DIPLOMA	—	—	—	—	—	—	11.514	6.270	2.126	1.692	13.640	7.962
Statistica	—	—	—	—	—	—	—	—	1	1	1	1
Vigilanza scuole elementari	—	—	—	—	—	—	10	2	2	—	12	2
Educazione fisica	—	—	—	—	—	—	3	—	—	—	3	—
Istituto professionale	—	—	—	—	—	—	588	193	178	147	766	340
Istituto tecnico	—	—	—	—	—	—	5.759	4.103	990	906	6.749	5.009
Scuola magistrale, istituto magistrale	—	—	—	—	—	—	1.675	301	155	66	1.830	367
Liceo classico	—	—	—	—	—	—	927	638	98	86	1.025	724
Liceo scientifico, liceo linguistico	—	—	—	—	—	—	789	489	148	118	937	607
Liceo artistico, istituto d'arte	—	—	—	—	—	—	168	56	32	18	200	74
Altri diplomi	—	—	—	—	—	—	1.595	488	522	350	2.117	838
LICENZA SCUOLA MEDIA INFERIORE	—	—	—	—	—	—	9.686	6.509	9.584	8.591	19.270	15.100
LICENZA SCUOLA ELEMENTARE	—	—	—	—	—	—	1.704	1.286	9.796	8.424	11.500	9.710
ALFABETI	—	—	—	—	—	—	2	1	240	199	242	200
ANALFABETI	—	—	—	—	—	—	—	—	1	1	1	1
TOTALE	—	—	—	—	—	—	26.571	16.786	21.830	18.968	48.401	35.574

9B — Servizi pubblici e privati

LAUREA	3.147	2.692	70	42	16	3	19.183	8.111	188	85	22.604	10.933
Gruppo scientifico	68	39	13	6	5	—	3.828	1.310	60	18	3.974	1.373
Gruppo medico	2.887	2.526	15	13	—	—	3.207	2.525	10	9	6.119	5.073
Gruppo ingegneria	19	16	5	3	1	1	1.161	947	9	9	1.195	976
Gruppo agrario	44	41	1	1	—	—	145	128	3	2	193	172
Gruppo economico	18	13	5	4	—	—	1.009	469	12	7	1.044	493
Gruppo giuridico	20	17	3	2	—	—	566	332	8	5	597	356
Gruppo letterario	80	33	25	11	9	1	9.067	2.305	78	33	9.259	2.383
Gruppo altre lauree	11	7	3	2	1	1	200	95	8	2	223	107
DIPLOMA	410	293	661	474	102	29	24.278	6.137	3.000	1.077	28.451	8.010
Statistica	—	—	—	—	—	—	3	3	1	1	4	4
Vigilanza scuole elementari	—	—	—	—	—	—	124	16	12	—	136	16
Educazione fisica	2	1	2	2	—	—	418	196	2	2	424	201
Istituto professionale	9	5	23	12	5	1	734	230	227	90	998	338
Istituto tecnico	83	75	106	76	23	13	4.148	2.484	620	407	4.980	3.055
Scuola magistrale, istituto magistrale	29	11	43	14	20	1	12.281	746	500	39	12.873	811
Liceo classico	81	62	41	28	8	2	1.068	619	93	49	1.291	760
Liceo scientifico, liceo linguistico	44	34	35	27	10	7	680	312	141	73	910	453
Liceo artistico, istituto d'arte	59	47	8	5	5	—	805	202	74	23	951	277
Altri diplomi	103	58	403	310	31	5	4.017	1.329	1.330	393	5.884	2.095
LICENZA SCUOLA MEDIA INFERIORE	281	207	2.000	735	315	113	7.639	3.019	13.321	4.638	23.556	8.712
LICENZA SCUOLA ELEMENTARE	203	128	3.892	1.560	333	96	2.267	1.029	20.848	7.289	27.543	10.102
ALFABETI	4	4	198	98	22	8	10	6	2.000	417	2.234	533
ANALFABETI	—	—	10	4	—	—	—	—	200	27	210	31
TOTALE	4.045	3.324	6.831	2.913	788	249	53.377	18.302	39.557	13.533	104.598	38.321

segue TAV. 35 - **Popolazione residente attiva in condizione professionale, per sesso, ramo di attività economica, posizione nella professione e grado di istruzione**

GRADO DI ISTRUZIONE	POSIZIONE NELLA PROFESSIONE											
	IMPRENDITORI E LIBERI PROFESSIONISTI		LAVORATORI IN PROPRIO		COADIUVANTI		DIRIGENTI E IMPIEGATI		LAVORATORI DIPENDENTI		TOTALE	
	MF	M	MF	M	MF	M	MF	M	MF	M	MF	M
TOTALE												
LAUREA	7.417	6.527	1.171	789	297	125	34.035	20.322	778	517	43.698	28.280
Gruppo scientifico	215	171	608	374	127	43	6.103	2.836	193	94	7.246	3.518
Gruppo medico	2.893	2.531	22	18	1	1	3.935	3.072	29	21	6.880	5.643
Gruppo ingegneria	1.294	1.157	98	90	19	15	5.799	5.450	124	120	7.334	6.832
Gruppo agrario	65	61	14	12	2	1	285	261	10	7	376	342
Gruppo economico	841	790	160	139	36	24	4.059	3.160	105	88	5.201	4.201
Gruppo giuridico	1.897	1.707	96	86	20	16	3.166	2.595	56	47	5.235	4.451
Gruppo letterario	182	86	156	60	85	22	10.407	2.797	237	128	11.067	3.093
Gruppo altre lauree	30	24	17	10	7	3	281	151	24	12	359	200
DIPLOMA	6.944	5.879	9.803	6.969	3.442	1.521	93.903	50.960	21.620	16.427	135.712	81.756
Statistica	3	1	1	1	—	—	14	9	6	5	24	16
Vigilanza scuole elementari	1	1	3	1	2	—	147	21	19	4	172	27
Educazione fisica	2	1	4	3	—	—	437	208	6	4	449	216
Istituto professionale	291	224	782	508	309	118	5.694	2.324	2.510	1.957	9.586	5.131
Istituto tecnico	4.238	3.850	4.383	3.571	1.317	808	44.724	33.514	9.308	8.295	63.970	50.038
Scuola magistrale, istituto magistrale	309	102	797	149	525	29	17.196	1.648	1.475	279	20.302	2.207
Liceo classico	669	583	778	595	266	133	4.732	3.257	586	448	7.031	5.016
Liceo scientifico, liceo linguistico	618	531	863	650	391	230	5.396	3.254	1.025	755	8.293	5.420
Liceo artistico, istituto d'arte	147	105	282	135	80	20	1.557	473	348	169	2.414	902
Altri diplomi	666	481	1.910	1.356	552	183	14.006	6.252	6.337	4.511	23.471	12.783
LICENZA SCUOLA MEDIA INFERIORE	5.173	4.078	29.262	20.333	8.971	3.809	58.248	34.030	102.342	78.101	203.996	140.351
LICENZA SCUOLA ELEMENTARE	3.588	2.504	60.882	40.592	11.569	3.160	15.610	10.867	141.989	110.773	233.638	167.896
ALFABETI	139	63	5.740	3.544	937	199	108	72	12.011	8.732	18.935	12.610
ANALFABETI	—	—	342	211	69	11	—	—	1.399	1.012	1.810	1.234
TOTALE	23.261	19.051	107.200	72.438	25.285	8.825	201.904	116.251	280.139	215.562	637.789	432.127

TAV. 36 - Popolazione residente disoccupata per sesso, classe di età, settore di attività economica e grado di istruzione

SETTORE DI ATTIVITÀ ECONOMICA GRADO DI ISTRUZIONE	CLASSI DI ETÀ (anni)								TOTALE
	14-18	19-24	25-29	30-34	35-44	45-54	55-64	65 e più	
A — TOTALE									
AGRICOLTURA, CACCIA, FORESTE E PESCA	56	196	124	101	167	196	68	—	908
Laureati	—	1	6	3	2	—	1	—	13
Diplomati	3	42	30	14	8	5	5	—	107
Forniti di licenza di scuola media inferiore	33	106	47	35	30	20	4	—	275
Forniti di licenza di scuola elementare	19	45	35	46	102	124	41	—	412
Alfabeti	1	2	6	3	22	36	12	—	82
Analfabeti	—	—	—	—	3	11	5	—	19
INDUSTRIE	558	1.996	1.250	839	1.415	1.386	538	2	7.984
Laureati	—	1	23	26	17	17	4	—	88
Diplomati	33	462	289	136	144	67	37	—	1.168
Forniti di licenza di scuola media inferiore	396	1.066	500	269	296	206	78	—	2.811
Forniti di licenza di scuola elementare	127	446	423	376	831	870	314	2	3.389
Alfabeti	2	21	15	32	111	188	85	—	454
Analfabeti	—	—	—	—	16	38	20	—	74
ALTRE ATTIVITA'	1.045	4.085	2.386	1.525	1.965	1.770	625	5	13.406
Laureati	—	19	243	152	61	35	12	—	522
Diplomati	88	1.393	771	361	351	236	108	1	3.309
Forniti di licenza di scuola media inferiore	757	2.063	844	502	558	417	147	3	5.291
Forniti di licenza di scuola elementare	193	592	504	481	904	929	310	1	3.914
Alfabeti	7	18	24	29	85	131	43	—	337
Analfabeti	—	—	—	—	6	22	5	—	33
TOTALE	1.659	6.277	3.760	2.465	3.547	3.352	1.231	7	22.298
Laureati	—	21	272	181	80	52	17	—	623
Diplomati	124	1.897	1.090	511	503	308	150	1	4.584
Forniti di licenza di scuola media inferiore	1.186	3.235	1.391	806	884	643	229	3	8.377
Forniti di licenza di scuola elementare	339	1.083	962	903	1.837	1.923	665	3	7.715
Alfabeti	10	41	45	64	218	355	140	—	873
Analfabeti	—	—	—	—	25	71	30	—	126
B — MASCHI									
AGRICOLTURA, CACCIA, FORESTE E PESCA	30	99	53	55	121	154	58	—	570
Laureati	—	—	2	—	1	—	1	—	4
Diplomati	1	19	10	7	4	3	5	—	49
Forniti di licenza di scuola media inferiore	14	57	22	13	27	16	2	—	151
Forniti di licenza di scuola elementare	15	23	18	32	71	104	37	—	300
Alfabeti	—	—	1	3	16	22	10	—	52
Analfabeti	—	—	—	—	2	9	3	—	14
INDUSTRIE	397	1.276	796	538	1.107	1.209	506	2	5.831
Laureati	—	1	7	10	11	15	4	—	48
Diplomati	16	181	128	63	89	48	33	—	558
Forniti di licenza di scuola media inferiore	266	703	313	164	197	160	71	—	1.874
Forniti di licenza di scuola elementare	114	372	334	275	691	774	297	2	2.859
Alfabeti	1	19	14	26	104	175	83	—	422
Analfabeti	—	—	—	—	15	37	18	—	70
ALTRE ATTIVITA'	482	1.593	1.031	705	1.111	1.150	514	2	6.588
Laureati	—	3	53	45	28	13	9	—	151
Diplomati	27	431	297	166	220	178	91	—	1.410
Forniti di licenza di scuola media inferiore	344	841	394	230	310	282	129	1	2.531
Forniti di licenza di scuola elementare	108	309	275	250	512	601	251	1	2.307
Alfabeti	3	9	12	14	37	70	32	—	177
Analfabeti	—	—	—	—	4	6	2	—	12
TOTALE	909	2.968	1.880	1.298	2.339	2.513	1.078	4	12.989
Laureati	—	4	62	55	40	28	14	—	203
Diplomati	44	631	435	236	313	229	129	—	2.017
Forniti di licenza di scuola media inferiore	624	1.601	729	407	534	458	202	1	4.556
Forniti di licenza di scuola elementare	237	704	627	557	1.274	1.479	585	3	5.466
Alfabeti	4	28	27	43	157	267	125	—	651
Analfabeti	—	—	—	—	21	52	23	—	96

TAV. 37 — Popolazione residente in cerca di prima occupazione per sesso, classe di età e grado di istruzione

GRADO DI ISTRUZIONE	MASCHI							FEMMINE						
	CLASSI DI ETÀ (anni)							CLASSI DI ETÀ (anni)						
	14-18	19-24	25-29	30-34	35-44	45 e più	TOTALE	14-18	19-24	25-29	30-34	35-44	45 e più	TOTALE
LAUREA	—	106	761	167	41	13	1.088	—	268	999	244	42	5	1.558
Gruppo scientifico	—	25	89	15	3	1	133	—	92	233	31	5	1	362
Chimica, chimica industriale	—	2	18	3	—	—	23	—	1	15	1	—	—	17
Farmacia, chimica e tecnologia farmaceutiche	—	2	9	2	2	1	16	—	20	36	4	2	1	63
Matematica, matematica e fisica, fisica, astronomia	—	12	21	2	—	—	35	—	31	89	5	—	—	125
Scienze naturali, geologiche, biologiche	—	8	36	7	1	—	52	—	37	90	21	3	—	151
Scienze dell'informazione	—	1	5	1	—	—	7	—	2	1	—	—	—	3
Discipline nautiche	—	—	—	—	—	—	—	—	1	2	—	—	—	3
Gruppo medico	—	15	267	52	5	2	341	—	16	170	26	3	—	215
Medicina e chirurgia	—	15	267	52	5	2	341	—	16	170	26	3	—	215
Gruppo ingegneria	—	21	152	35	7	3	218	—	11	67	8	1	—	87
Ingegneria	—	14	110	24	7	2	157	—	2	5	1	—	—	8
Architettura, urbanistica	—	7	42	11	—	1	61	—	9	62	7	1	—	79
Gruppo agrario	—	2	15	1	—	2	20	—	1	5	—	—	—	6
Scienze agrarie, forestali	—	2	11	—	—	1	14	—	—	2	—	—	—	2
Medicina veterinaria	—	—	2	1	—	1	4	—	—	3	—	—	—	3
Scienze delle preparazioni alimentari, scienze della produzione animale	—	—	2	—	—	—	2	—	1	—	—	—	—	1
Gruppo economico	—	12	54	15	10	2	93	—	5	25	10	2	—	42
Economia aziendale; economia e commercio; economia politica; scienze coloniali, economiche, economiche e bancarie, bancarie ed assicurative, economico-marittime, economiche e sociali	—	11	30	9	5	2	57	—	1	8	3	—	—	12
Scienze politiche, scienze politiche per l'Europa occidentale, scienze politiche per l'oriente	—	1	22	5	5	—	33	—	4	17	5	1	—	27
Scienze statistiche ed attuariali, statistiche ed economiche, statistiche e demografiche	—	—	—	—	—	—	—	—	—	—	—	1	—	1
Sociologia	—	—	2	1	—	—	3	—	—	—	2	—	—	2
Gruppo giuridico	—	14	77	16	9	1	117	—	25	73	14	4	1	117
Giurisprudenza	—	14	77	16	9	1	117	—	25	73	14	4	1	117
Gruppo letterario	—	14	94	30	7	1	146	—	106	419	151	27	3	706
Lettere; geografia; materie letterarie; discipline arti, musica e spettacolo	—	9	49	11	2	—	71	—	50	225	87	17	1	380
Filosofia, storia, teologia, pedagogia	—	—	30	14	3	1	48	—	14	76	36	5	—	131
Psicologia	—	3	4	—	—	—	7	—	8	12	1	—	—	21
Lingue, letterature e istituzioni dell'Europa occidentale, lingue e letterature straniere moderne, lingue e letterature orientali, lingue e letterature straniere	—	2	11	5	2	—	20	—	34	106	27	5	2	174
Gruppo altre lauree	—	3	13	3	—	1	20	—	12	7	4	—	—	23
DIPLOMA	595	4.863	988	267	175	57	6.945	1.755	7.143	1.105	346	187	15	10.551
Statistica	—	—	1	—	—	—	1	—	1	—	—	—	—	1
Vigilanza scuole elementari	—	1	—	—	—	—	1	—	3	2	—	—	—	5
Educazione fisica	—	5	5	1	1	—	12	—	15	7	—	—	—	22
Istituto professionale	113	274	41	12	2	2	444	248	510	60	35	17	1	871
Agrario	5	26	3	1	—	—	35	1	1	—	—	—	—	2
Industriale	69	137	23	2	—	1	232	6	14	—	2	1	—	23
Marinaro	3	13	—	1	—	—	17	3	—	1	—	—	—	4
Commerciale	15	73	12	3	1	—	104	205	422	46	27	15	1	716
Alberghiero	21	25	3	5	1	1	56	16	39	6	2	1	—	64
Femminile	—	—	—	—	—	—	—	17	34	7	4	—	—	62
Istituto tecnico	162	2.927	432	110	84	29	3.744	211	2.453	213	58	37	4	2.976
Agrario	4	52	6	—	—	—	62	3	9	3	—	—	—	15
Industriale	47	716	79	16	12	3	873	6	54	6	1	3	—	70
Nautico	21	375	56	21	20	5	498	—	18	2	—	—	—	20
Commerciale	62	1.055	133	44	33	9	1.336	142	1.793	144	41	29	3	2.152
Per geometri	22	635	136	27	18	12	850	5	57	10	2	—	—	74
Per turismo	1	24	5	—	1	—	31	22	208	10	1	—	—	241
Per perito aziendale	5	70	17	2	—	—	94	27	260	24	7	1	1	320
Femminile	—	—	—	—	—	—	—	6	54	14	6	4	—	84
Scuola magistrale	—	—	—	—	—	—	—	254	552	92	30	13	2	943
Istituto magistrale	3	41	30	3	4	2	83	354	1.310	258	57	25	4	2.008
Liceo classico	2	123	88	34	29	10	286	5	200	101	40	17	—	363
Liceo scientifico	12	443	228	57	21	8	769	21	443	114	11	6	1	596
Liceo linguistico	2	20	8	—	2	1	33	27	207	24	13	6	—	277
Liceo artistico	5	59	39	8	1	—	112	25	241	68	22	9	2	367
Istituto d'arte	—	12	2	1	—	—	15	—	27	14	—	1	—	42
Altri diplomi	296	958	114	41	31	5	1.445	610	1.181	152	80	56	1	2.080
LICENZA MEDIA INFERIORE	6.166	4.063	859	389	392	119	11.988	7.473	4.480	796	377	357	49	13.532
LICENZA ELEMENTARE	1.702	1.162	676	510	820	268	5.138	1.217	965	431	404	567	76	3.660
ALFABETI	59	77	47	55	97	45	380	45	61	26	29	50	9	220
ANALFABETI	—	—	—	—	17	5	22	—	—	—	—	10	1	11
TOTALE	8.522	10.271	3.331	1.388	1.542	507	25.561	10.490	12.917	3.357	1.400	1.213	155	29.532

TAV. 38 - Popolazione residente attiva in condizione professionale

ETÀ (anni)	AGRICOLTURA RAMO 0	INDUSTRIE							6. A
		RAMO 1			RAMO 2	RAMO 3	RAMO 4	RAMO 5	
		1. A	1. B	TOTALE					
14	29	—	1	1	2	28	23	27	84
15	84	3	3	6	31	181	161	140	378
16	130	11	12	23	96	447	349	364	900
17	206	26	15	41	140	819	561	551	1.401
18	234	23	49	72	226	1.007	676	654	1.808
19	209	25	35	60	187	768	669	402	1.818
14 - 19	892	88	115	203	682	3.250	2.439	2.138	6.389
20	280	29	39	68	343	1.101	776	662	2.212
21	346	57	91	148	418	1.547	894	868	2.603
22	360	83	86	169	588	1.800	992	943	2.879
23	365	84	98	182	603	1.847	902	877	2.760
24	363	80	114	194	663	1.972	930	875	2.791
20 - 24	1.714	333	428	761	2.615	8.267	4.494	4.225	13.245
25	371	98	142	240	657	2.111	919	831	2.907
26	323	86	180	266	699	1.997	951	791	2.727
27	364	99	214	313	718	2.085	907	852	2.660
28	379	93	182	275	749	2.034	839	805	2.614
29	433	98	207	305	791	1.950	820	716	2.509
25 - 29	1.870	474	925	1.399	3.614	10.177	4.436	3.995	13.417
30	406	106	193	299	802	1.990	867	754	2.588
31	429	101	237	338	835	2.159	831	722	2.742
32	455	127	277	404	958	2.078	867	764	2.848
33	489	121	294	415	1.020	2.241	925	897	3.093
34	543	127	296	423	1.061	2.302	940	866	3.197
30 - 34	2.322	582	1.297	1.879	4.676	10.770	4.430	4.003	14.468
35	573	116	303	419	1.110	2.104	954	934	3.277
36	477	111	222	333	796	1.580	677	787	2.536
37	571	127	292	419	994	1.831	789	919	2.954
38	581	153	314	467	909	1.672	768	876	2.897
39	614	158	307	465	987	1.615	850	957	3.012
35 - 39	2.816	665	1.438	2.103	4.796	8.802	4.038	4.473	14.676
40	687	174	324	498	1.074	1.729	865	1.101	3.423
41	808	179	288	467	1.145	1.810	968	1.208	3.514
42	829	199	221	420	1.144	1.797	948	1.260	3.567
43	912	181	232	413	1.209	1.657	970	1.362	3.488
44	905	146	202	348	1.163	1.648	872	1.249	3.216
40 - 44	4.141	879	1.267	2.146	5.735	8.641	4.623	6.180	17.208
45	983	163	217	380	1.113	1.445	875	1.365	3.133
46	990	161	191	352	1.194	1.435	904	1.357	3.157
47	986	133	183	316	1.151	1.457	906	1.328	3.057
48	1.167	152	190	342	1.135	1.402	902	1.461	3.058
49	1.074	160	207	367	1.164	1.511	901	1.339	3.115
45 - 49	5.200	769	988	1.757	5.757	7.250	4.488	6.850	15.520
50	1.158	149	170	319	1.159	1.535	921	1.419	3.094
51	1.264	170	176	346	1.188	1.547	841	1.414	3.145
52	1.152	131	148	279	1.138	1.418	819	1.279	2.971
53	1.148	146	175	321	1.069	1.496	777	1.246	2.856
54	1.159	141	129	270	932	1.386	690	1.101	2.594
50 - 54	5.881	737	798	1.535	5.486	7.382	4.048	6.459	14.660
55	1.056	109	103	212	704	1.258	578	1.032	2.414
56	1.078	97	84	181	649	1.135	530	969	2.217
57	991	81	87	168	609	1.055	475	878	2.115
58	903	75	57	132	474	942	469	815	2.071
59	799	61	31	92	413	740	449	670	1.911
55 - 59	4.827	423	362	785	2.849	5.130	2.501	4.364	10.728
60	572	13	18	31	100	288	283	355	1.557
61	481	8	12	20	80	226	238	268	1.413
62	217	2	2	4	25	97	109	112	735
63	174	2	5	7	23	87	98	68	686
64	183	2	7	9	19	75	101	80	665
60 - 64	1.627	27	44	71	247	773	829	883	5.056
65	136	1	1	2	14	46	78	44	673
66	182	2	—	2	9	52	90	38	712
67	159	—	—	—	14	50	79	39	665
68	143	—	2	2	13	49	88	30	636
69	130	—	2	2	11	35	66	32	519
65 - 69	750	3	5	8	61	232	401	183	3.205
70	101	—	—	—	15	22	47	25	450
71	86	2	—	2	8	34	45	11	395
72	98	—	—	—	8	21	37	10	326
73	76	—	—	—	10	15	19	14	254
74	66	—	—	—	5	15	26	10	234
70 - 74	427	2	—	2	46	107	174	70	1.659
75 E PIU'	184	1	—	1	11	43	67	38	825
TOTALE	32.651	4.983	7.667	12.650	36.575	70.824	36.968	43.861	131.056
<i>- di cui disoccupati</i>	<i>908</i>	<i>106</i>	<i>140</i>	<i>246</i>	<i>715</i>	<i>1.791</i>	<i>2.274</i>	<i>2.958</i>	<i>5.543</i>

per sesso, singolo anno di età e ramo di attività economica

TOTALE

COMMERCIO RAMO 6		TRASPORTI E COMU- NICAZIONI RAMO 7	CREDITO E ASSICURAZIONE, SERVIZI ALLE IMPRESE, NOLEGGIO RAMO 8			PUBBLICA AMMINISTRAZIONE; SERVIZI PUBBLICI E PRIVATI RAMO 9			TOTALE	di cui disoccupati
6. B	TOTALE		8. A	8. B	TOTALE	9. A	9. B	TOTALE		
21	105	4	—	2	2	—	29	29	250	11
119	497	17	3	18	21	1	128	129	1.267	96
255	1.155	48	4	44	48	1	315	316	2.976	267
393	1.794	90	11	97	108	9	490	499	4.809	540
406	2.214	200	21	195	216	150	693	843	6.342	745
256	2.074	280	92	354	446	392	925	1.317	6.412	786
1.450	7.839	639	131	710	841	553	2.580	3.133	22.056	2.445
281	2.493	525	179	475	654	662	1.249	1.911	8.813	1.088
364	2.967	762	274	568	842	944	1.464	2.408	11.200	1.144
292	3.171	1.040	369	612	981	1.254	1.757	3.011	13.055	1.227
304	3.064	1.179	456	587	1.043	1.179	1.911	3.090	13.152	1.039
257	3.048	1.305	528	619	1.147	1.410	2.055	3.465	13.962	993
1.498	14.743	4.811	1.806	2.861	4.667	5.449	8.436	13.885	60.182	5.491
289	3.196	1.337	511	666	1.177	1.336	2.324	3.660	14.499	886
254	2.981	1.366	527	666	1.193	1.421	2.539	3.960	14.527	831
265	2.925	1.397	612	652	1.264	1.409	2.804	4.213	15.038	787
240	2.854	1.552	595	666	1.261	1.416	2.906	4.322	15.070	685
242	2.751	1.703	616	615	1.231	1.335	2.977	4.312	15.012	571
1.290	14.707	7.355	2.861	3.265	6.126	6.917	13.550	20.467	74.146	3.760
218	2.806	1.826	617	534	1.151	1.512	3.272	4.784	15.685	554
241	2.983	2.032	622	534	1.156	1.516	3.350	4.866	16.351	484
244	3.092	2.155	620	577	1.197	1.545	3.351	4.896	16.866	493
278	3.371	2.364	613	561	1.174	1.568	3.488	5.056	17.952	469
281	3.478	2.566	650	596	1.246	1.539	3.548	5.087	18.512	465
1.262	15.730	10.943	3.122	2.802	5.924	7.680	17.009	24.689	85.366	2.465
279	3.556	2.538	570	564	1.134	1.435	3.413	4.848	18.170	422
221	2.757	1.890	378	351	729	1.054	2.482	3.536	13.562	338
236	3.190	2.199	414	408	822	1.202	2.765	3.967	15.701	363
214	3.111	2.025	432	417	849	1.201	2.580	3.781	15.039	360
232	3.244	2.143	408	394	802	1.173	2.687	3.860	15.537	344
1.182	15.858	10.795	2.202	2.134	4.336	6.065	13.927	19.992	78.009	1.827
252	3.675	2.297	469	406	875	1.340	2.740	4.080	16.881	347
253	3.767	2.370	427	397	824	1.369	2.933	4.302	17.669	355
223	3.790	2.457	451	372	823	1.280	2.789	4.069	17.537	361
195	3.683	2.520	375	356	731	1.175	2.818	3.993	17.450	343
176	3.392	2.205	316	329	645	1.123	2.425	3.548	15.975	314
1.099	18.307	11.849	2.038	1.860	3.898	6.287	13.705	19.992	85.512	1.720
180	3.313	2.163	306	338	644	1.038	2.363	3.401	15.682	332
166	3.323	2.169	315	308	623	1.084	2.282	3.366	15.713	321
170	3.227	2.128	270	293	563	1.016	2.264	3.280	15.342	366
178	3.236	2.047	262	289	551	1.001	2.137	3.138	15.381	342
186	3.301	2.045	242	310	552	1.019	2.210	3.229	15.483	343
880	16.400	10.552	1.395	1.538	2.933	5.158	11.256	16.414	77.601	1.704
180	3.274	2.133	251	326	577	1.047	2.316	3.363	15.858	334
163	3.308	2.206	288	346	634	1.124	2.298	3.422	16.170	361
161	3.132	2.073	243	355	598	1.047	2.089	3.136	15.024	342
140	2.996	1.886	225	371	596	1.018	2.017	3.035	14.570	322
141	2.735	1.688	229	308	537	1.055	1.886	2.941	13.439	289
785	15.445	9.986	1.236	1.706	2.942	5.291	10.606	15.897	75.061	1.648
96	2.510	1.507	209	310	519	936	1.729	2.665	12.041	260
96	2.313	1.347	195	306	501	806	1.659	2.465	11.168	219
109	2.224	1.181	152	275	427	775	1.439	2.214	10.222	218
92	2.163	991	131	300	431	638	1.371	2.009	9.329	216
93	2.004	858	132	236	368	581	1.440	2.021	8.414	160
486	11.214	5.884	819	1.427	2.246	3.736	7.638	11.374	51.174	1.073
78	1.635	398	60	215	275	389	1.099	1.488	5.425	73
76	1.489	294	36	166	202	310	943	1.253	4.551	39
49	784	158	15	118	133	160	520	680	2.319	25
29	715	111	23	86	109	108	457	565	1.957	13
43	708	87	15	94	109	138	415	553	1.924	8
275	5.331	1.048	149	679	828	1.105	3.434	4.539	16.176	158
31	704	46	4	78	82	24	349	373	1.525	7
30	742	51	8	95	103	23	340	363	1.632	—
32	697	52	10	96	106	29	322	351	1.547	—
32	668	43	6	70	76	17	270	287	1.399	—
25	544	33	3	64	67	21	232	253	1.173	—
150	3.355	225	31	403	434	114	1.513	1.627	7.276	7
25	475	30	4	46	50	8	183	191	956	—
12	407	26	4	44	48	9	144	153	820	—
15	341	24	2	44	46	5	138	143	728	—
7	281	14	3	27	30	3	89	92	531	—
11	245	14	—	42	42	3	73	76	499	—
70	1.729	108	13	203	216	28	627	655	3.534	—
28	853	47	4	113	117	18	317	335	1.696	—
10.455	141.511	74.242	15.807	19.701	35.508	48.401	104.598	152.999	637.789	22.298
711	6.254	2.124	166	670	836	632	3.560	4.192	22.298	—

segue TAV. 38 — Popolazione residente attiva in condizione professionale

ETÀ (anni)	AGRICOLTURA RAMO 0	INDUSTRIE							6. A
		RAMO 1			RAMO 2	RAMO 3	RAMO 4	RAMO 5	
		1. A	1. B	TOTALE					
14	20	—	1	1	2	25	15	26	47
15	58	2	3	5	22	162	105	137	191
16	94	10	12	22	68	421	213	352	465
17	148	26	14	40	109	758	333	522	700
18	165	21	45	66	168	889	357	607	839
19	121	19	27	46	117	595	265	347	586
14 - 19	606	78	102	180	486	2.850	1.288	1.991	2.828
20	182	19	31	50	214	857	344	582	851
21	218	40	69	109	310	1.229	428	781	1.147
22	237	63	64	127	452	1.463	499	841	1.315
23	233	67	79	146	455	1.502	474	785	1.299
24	234	66	94	160	528	1.605	471	783	1.374
20 - 24	1.104	255	337	592	1.959	6.656	2.216	3.772	5.986
25	229	84	117	201	528	1.712	459	739	1.447
26	204	69	168	237	551	1.650	495	708	1.382
27	225	77	188	265	573	1.732	494	757	1.358
28	214	78	157	235	623	1.720	468	735	1.386
29	259	88	191	279	644	1.659	487	650	1.327
25 - 29	1.131	396	821	1.217	2.919	8.473	2.403	3.589	6.900
30	260	86	179	265	651	1.673	487	685	1.336
31	239	90	207	297	689	1.870	474	662	1.412
32	256	105	263	368	781	1.770	491	707	1.469
33	285	96	269	365	865	1.926	526	842	1.591
34	288	111	272	383	876	2.020	545	814	1.634
30 - 34	1.328	488	1.190	1.678	3.862	9.259	2.523	3.710	7.442
35	323	99	276	375	936	1.831	605	865	1.682
36	275	99	204	303	676	1.387	421	749	1.347
37	324	113	275	388	864	1.610	492	873	1.562
38	334	125	295	420	780	1.463	523	824	1.559
39	319	143	282	425	833	1.412	559	900	1.605
35 - 39	1.575	579	1.332	1.911	4.089	7.703	2.600	4.211	7.755
40	395	153	309	462	908	1.515	608	1.048	1.835
41	465	161	272	433	1.006	1.627	651	1.175	1.944
42	461	177	207	384	1.026	1.590	640	1.217	1.926
43	491	163	219	382	1.080	1.480	680	1.305	1.867
44	486	130	195	325	1.039	1.500	618	1.216	1.759
40 - 44	2.298	784	1.202	1.986	5.059	7.712	3.197	5.961	9.331
45	551	145	206	351	1.004	1.309	612	1.337	1.697
46	564	151	180	331	1.084	1.304	629	1.318	1.738
47	571	122	178	300	1.063	1.330	642	1.293	1.720
48	652	147	185	332	1.061	1.287	640	1.428	1.717
49	602	145	197	342	1.069	1.387	656	1.305	1.688
45 - 49	2.940	710	946	1.656	5.281	6.617	3.179	6.681	8.560
50	695	137	165	302	1.057	1.410	657	1.398	1.720
51	759	160	163	323	1.111	1.436	612	1.385	1.739
52	680	121	141	262	1.048	1.316	582	1.251	1.699
53	689	140	168	308	991	1.396	558	1.219	1.621
54	707	126	120	246	855	1.301	488	1.077	1.391
50 - 54	3.530	684	757	1.441	5.062	6.859	2.897	6.330	8.170
55	654	98	98	196	647	1.201	424	1.017	1.325
56	688	91	79	170	606	1.075	405	948	1.268
57	635	76	82	158	577	988	393	863	1.232
58	574	70	53	123	445	896	362	796	1.180
59	534	59	31	90	403	725	380	655	1.169
55 - 59	3.085	394	343	737	2.678	4.885	1.964	4.279	6.174
60	413	12	17	29	90	264	218	343	899
61	367	7	12	19	73	207	198	264	821
62	179	2	2	4	20	93	84	107	459
63	131	2	5	7	21	79	77	64	418
64	139	2	5	7	16	72	89	78	399
60 - 64	1.229	25	41	66	220	715	666	856	2.996
65	92	—	1	1	13	39	67	42	411
66	127	2	—	2	8	43	70	34	407
67	113	—	—	—	11	45	61	36	367
68	103	—	2	2	11	39	75	29	339
69	95	—	2	2	9	31	49	27	294
65 - 69	530	2	5	7	52	197	322	168	1.818
70	75	—	—	—	14	21	40	23	233
71	61	2	—	2	8	32	36	9	218
72	75	—	—	—	8	20	28	10	169
73	59	—	—	—	10	10	12	12	141
74	46	—	—	—	4	14	22	10	110
70 - 74	316	2	—	2	44	97	138	64	871
75 E PIU'	133	1	—	1	10	34	49	31	380
TOTALE	19.805	4.398	7.076	11.474	31.721	62.057	23.442	41.643	69.211
- di cui disoccupati	570	99	82	181	532	1.431	1.009	2.678	2.574

per sesso, singolo anno di età e ramo di attività economica

MASCHI

COMMERCIO RAMO 6		TRASPORTI E COMU- NICAZIONI RAMO 7	CREDITO E ASSICURAZIONE, SERVIZI ALLE IMPRESE, NOLEGGIO RAMO 8			PUBBLICA AMMINISTRAZIONE; SERVIZI PUBBLICI E PRIVATI RAMO 9			TOTALE	di cui disoccupati
6. B	TOTALE		8. A	8. B	TOTALE	9. A	9. B	TOTALE		
21	68	3	—	—	—	—	7	7	167	5
117	308	13	1	4	5	1	21	22	837	54
246	711	40	1	12	13	1	44	45	1.979	162
383	1.083	77	2	11	13	9	75	84	3.167	296
389	1.228	155	6	20	26	107	90	197	3.858	392
237	823	166	22	40	62	279	131	410	2.952	313
1.393	4.221	454	32	87	119	397	368	765	12.960	1.222
254	1.105	340	40	70	110	456	189	645	4.429	513
338	1.485	522	103	129	232	647	285	932	6.246	565
269	1.584	727	181	164	345	846	408	1.254	7.529	575
264	1.563	850	219	189	408	765	515	1.280	7.696	510
225	1.599	996	259	231	490	942	556	1.498	8.364	492
1.350	7.336	3.435	802	783	1.585	3.656	1.953	5.609	34.264	2.655
257	1.704	998	284	275	559	900	678	1.578	8.707	434
232	1.614	1.044	310	308	618	911	735	1.646	8.767	414
246	1.604	1.093	393	354	747	919	834	1.753	9.243	373
217	1.603	1.227	375	405	780	897	902	1.799	9.404	339
221	1.548	1.376	441	385	826	841	976	1.817	9.545	320
1.173	8.073	5.738	1.803	1.727	3.530	4.468	4.125	8.593	45.666	1.880
193	1.529	1.493	454	336	790	953	1.159	2.112	9.945	292
215	1.627	1.649	457	341	798	989	1.152	2.141	10.446	251
226	1.695	1.831	434	378	812	1.056	1.193	2.249	10.960	263
251	1.842	2.008	466	377	843	1.077	1.225	2.302	11.804	245
259	1.893	2.182	485	418	903	1.048	1.312	2.360	12.264	247
1.144	8.586	9.163	2.296	1.850	4.146	5.123	6.041	11.164	55.419	1.298
247	1.929	2.179	447	401	848	963	1.260	2.223	12.114	249
198	1.545	1.669	289	240	529	775	922	1.697	9.251	205
211	1.773	1.939	329	285	614	872	1.028	1.900	10.777	236
200	1.759	1.801	342	301	643	867	948	1.815	10.362	237
214	1.819	1.948	341	303	644	859	952	1.811	10.670	232
1.070	8.825	9.536	1.748	1.530	3.278	4.336	5.110	9.446	53.174	1.159
227	2.062	2.062	385	294	679	1.009	1.009	2.018	11.757	232
229	2.173	2.100	359	286	645	1.057	1.095	2.152	12.427	240
208	2.134	2.219	386	274	660	1.012	1.090	2.102	12.433	267
181	2.048	2.301	315	271	586	917	1.080	1.997	12.350	221
150	1.909	2.027	272	264	536	895	940	1.835	11.491	220
995	10.326	10.709	1.717	1.389	3.106	4.890	5.214	10.104	60.458	1.180
168	1.865	2.012	268	267	535	818	915	1.733	11.309	238
148	1.886	2.006	268	236	504	898	880	1.778	11.404	230
156	1.876	1.986	224	225	449	827	911	1.738	11.248	273
164	1.881	1.894	222	230	452	836	820	1.656	11.283	255
169	1.857	1.915	206	249	455	847	914	1.761	11.349	269
805	9.365	9.813	1.188	1.207	2.395	4.226	4.440	8.666	56.593	1.265
166	1.886	2.027	221	251	472	868	914	1.782	11.686	241
151	1.890	2.077	245	273	518	966	962	1.928	12.039	262
151	1.850	1.962	216	280	496	900	865	1.765	11.212	251
127	1.748	1.768	196	303	499	908	821	1.729	10.905	252
126	1.517	1.593	199	243	442	916	800	1.716	9.942	242
721	8.891	9.427	1.077	1.350	2.427	4.558	4.362	8.920	55.784	1.248
89	1.414	1.416	183	267	450	801	808	1.609	9.028	221
93	1.361	1.264	183	256	439	690	813	1.503	8.459	187
102	1.334	1.118	137	246	383	655	669	1.324	7.773	197
85	1.265	926	122	277	399	530	703	1.233	7.019	197
84	1.253	800	126	207	333	481	722	1.203	6.376	148
453	6.627	5.524	751	1.253	2.004	3.157	3.715	6.872	38.655	950
74	973	347	51	198	249	313	548	861	3.787	61
74	895	261	30	150	180	230	445	675	3.139	35
45	504	135	14	108	122	119	259	378	1.626	17
25	443	99	19	79	98	85	240	325	1.344	10
42	441	74	13	86	99	104	219	323	1.338	5
260	3.256	916	127	621	748	851	1.711	2.562	11.234	128
29	440	42	4	72	76	18	192	210	1.022	4
28	435	48	7	86	93	18	205	223	1.083	—
30	397	48	9	87	96	20	175	195	1.002	—
30	369	40	6	59	65	9	143	152	885	—
23	317	31	2	57	59	13	130	143	763	—
140	1.958	209	28	361	389	78	845	923	4.755	4
25	258	29	3	44	47	4	96	100	607	—
12	230	24	4	40	44	2	73	75	521	—
13	182	22	1	39	40	2	64	66	451	—
7	148	12	3	24	27	—	41	41	331	—
10	120	13	—	38	38	—	34	34	301	—
67	938	100	11	185	196	8	308	316	2.211	—
27	407	45	4	105	109	6	129	135	954	—
9.598	78.809	65.069	11.584	12.448	24.032	35.754	38.321	74.075	432.127	12.989
631	3.205	1.852	68	205	273	233	1.025	1.258	12.989	—

segue TAV. 38 — Popolazione residente attiva in condizione professionale

ETÀ (anni)	AGRICOLTURA RAMO 0	INDUSTRIE							6. A
		RAMO 1			RAMO 2	RAMO 3	RAMO 4	RAMO 5	
		1. A	1. B	TOTALE					
14	9	—	—	—	—	3	8	1	37
15	26	1	—	1	9	19	56	3	187
16	36	1	—	1	28	26	136	12	435
17	58	—	1	1	31	61	228	29	701
18	69	2	4	6	58	118	319	47	969
19	88	6	8	14	70	173	404	55	1.232
14 - 19	286	10	13	23	196	400	1.151	147	3.561
20	98	10	8	18	129	244	432	80	1.361
21	128	17	22	39	108	318	466	87	1.456
22	123	20	22	42	136	337	493	102	1.564
23	132	17	19	36	148	345	428	92	1.461
24	129	14	20	34	135	367	459	92	1.417
20 - 24	610	78	91	169	656	1.611	2.278	453	7.259
25	142	14	25	39	129	399	460	92	1.460
26	119	17	12	29	148	347	456	83	1.345
27	139	22	26	48	145	353	413	95	1.302
28	165	15	25	40	126	314	371	70	1.228
29	174	10	16	26	147	291	333	66	1.182
25 - 29	739	78	104	182	695	1.704	2.033	406	6.517
30	146	20	14	34	151	317	380	69	1.252
31	190	11	30	41	146	289	357	60	1.330
32	199	22	14	36	177	308	376	57	1.379
33	204	25	25	50	155	315	399	55	1.502
34	255	16	24	40	185	282	395	52	1.563
30 - 34	994	94	107	201	814	1.511	1.907	293	7.026
35	250	17	27	44	174	273	349	69	1.595
36	202	12	18	30	120	193	256	38	1.189
37	247	14	17	31	130	221	297	46	1.392
38	247	28	19	47	129	209	245	52	1.338
39	295	15	25	40	154	203	291	57	1.407
35 - 39	1.241	86	106	192	707	1.099	1.438	262	6.921
40	292	21	15	36	166	214	257	53	1.588
41	343	18	16	34	139	183	317	33	1.570
42	368	22	14	36	118	207	308	43	1.641
43	421	18	13	31	129	177	290	57	1.621
44	419	16	7	23	124	148	254	33	1.457
40 - 44	1.843	95	65	160	676	929	1.426	219	7.877
45	432	18	11	29	109	136	263	28	1.436
46	426	10	11	21	110	131	275	39	1.419
47	415	11	5	16	88	127	264	35	1.337
48	515	5	5	10	74	115	262	33	1.341
49	472	15	10	25	95	124	245	34	1.427
45 - 49	2.260	59	42	101	476	633	1.309	169	6.960
50	463	12	5	17	102	125	264	21	1.374
51	505	10	13	23	77	111	229	29	1.406
52	472	10	7	17	90	102	237	28	1.272
53	459	6	7	13	78	100	219	27	1.235
54	452	15	9	24	77	85	202	24	1.203
50 - 54	2.351	53	41	94	424	523	1.151	129	6.490
55	402	11	5	16	57	57	154	15	1.089
56	390	6	5	11	43	60	125	21	949
57	356	5	5	10	32	67	82	15	883
58	329	5	4	9	29	46	107	19	891
59	265	2	—	2	10	15	69	15	742
55 - 59	1.742	29	19	48	171	245	537	85	4.554
60	159	1	1	2	10	24	65	12	658
61	114	1	—	1	7	19	40	4	592
62	38	—	—	—	5	4	25	5	276
63	43	—	—	—	2	8	21	4	268
64	44	—	2	2	3	3	12	2	266
60 - 64	398	2	3	5	27	58	163	27	2.060
65	44	1	—	1	1	7	11	2	262
66	55	—	—	—	1	9	20	4	305
67	46	—	—	—	3	5	18	3	298
68	40	—	—	—	2	10	13	1	297
69	35	—	—	—	2	4	17	5	225
65 - 69	220	1	—	1	9	35	79	15	1.387
70	26	—	—	—	1	1	7	2	217
71	25	—	—	—	—	2	9	2	177
72	23	—	—	—	—	1	9	—	157
73	17	—	—	—	—	5	7	2	113
74	20	—	—	—	1	1	4	—	124
70 - 74	111	—	—	—	2	10	36	6	788
75 E PIU'	51	—	—	—	1	9	18	7	445
TOTALE	12.846	585	591	1.176	4.854	8.767	13.526	2.218	61.845
- di cui disoccupati	338	7	58	65	183	360	1.265	280	2.969

per sesso, singolo anno di età e ramo di attività economica

FEMMINE

COMMERCIO RAMO 6		TRASPORTI E COMU- NICAZIONI RAMO 7	CREDITO E ASSICURAZIONE, SERVIZI ALLE IMPRESE, NOLEGGIO RAMO 8			PUBBLICA AMMINISTRAZIONE; SERVIZI PUBBLICI E PRIVATI RAMO 9			TOTALE	di cui disoccupati
6. B	TOTALE		8. A	8. B	TOTALE	9. A	9. B	TOTALE		
—	37	1	—	2	2	—	22	22	83	6
2	189	4	2	14	16	—	107	107	430	42
9	444	8	3	32	35	—	271	271	997	105
10	711	13	9	86	95	—	415	415	1.642	244
17	986	45	15	175	190	43	603	646	2.484	353
19	1.251	114	70	314	384	113	794	907	3.460	473
57	3.618	185	99	623	722	156	2.212	2.368	9.096	1.223
27	1.388	185	139	405	544	206	1.060	1.266	4.384	575
26	1.482	240	171	439	610	297	1.179	1.476	4.954	579
23	1.587	313	188	448	636	408	1.349	1.757	5.526	652
40	1.501	329	237	398	635	414	1.396	1.810	5.456	529
32	1.449	309	269	388	657	468	1.499	1.967	5.598	501
148	7.407	1.376	1.004	2.078	3.082	1.793	6.483	8.276	25.918	2.836
32	1.492	339	227	391	618	436	1.646	2.082	5.792	452
22	1.367	322	217	358	575	510	1.804	2.314	5.760	417
19	1.321	304	219	298	517	490	1.970	2.460	5.795	414
23	1.251	325	220	261	481	519	2.004	2.523	5.666	346
21	1.203	327	175	230	405	494	2.001	2.495	5.467	251
117	6.634	1.617	1.058	1.538	2.596	2.449	9.425	11.874	28.480	1.880
25	1.277	333	163	198	361	559	2.113	2.672	5.740	262
26	1.356	383	165	193	358	527	2.198	2.725	5.905	233
18	1.397	324	186	199	385	489	2.158	2.647	5.906	230
27	1.529	356	147	184	331	491	2.263	2.754	6.148	224
22	1.585	384	165	178	343	491	2.236	2.727	6.248	218
118	7.144	1.780	826	952	1.778	2.557	10.968	13.525	29.947	1.167
32	1.627	359	123	163	286	472	2.153	2.625	6.056	173
23	1.212	221	89	111	200	279	1.560	1.839	4.311	133
25	1.417	260	85	123	208	330	1.737	2.067	4.924	127
14	1.352	224	90	116	206	334	1.632	1.966	4.677	123
18	1.425	195	67	91	158	314	1.735	2.049	4.867	112
112	7.033	1.259	454	604	1.058	1.729	8.817	10.546	24.835	668
25	1.613	235	84	112	196	331	1.731	2.062	5.124	115
24	1.594	270	68	111	179	312	1.838	2.150	5.242	115
15	1.656	238	65	98	163	268	1.699	1.967	5.104	94
14	1.635	219	60	85	145	258	1.738	1.996	5.100	122
26	1.483	178	44	65	109	228	1.485	1.713	4.484	94
104	7.981	1.140	321	471	792	1.397	8.491	9.888	25.054	540
12	1.448	151	38	71	109	220	1.448	1.668	4.373	94
18	1.437	163	47	72	119	186	1.402	1.588	4.309	91
14	1.351	142	46	68	114	189	1.353	1.542	4.094	93
14	1.355	153	40	59	99	165	1.317	1.482	4.098	87
17	1.444	130	36	61	97	172	1.296	1.468	4.134	74
75	7.035	739	207	331	538	932	6.816	7.748	21.008	439
14	1.388	106	30	75	105	179	1.402	1.581	4.172	93
12	1.418	129	43	73	116	158	1.336	1.494	4.131	99
10	1.282	111	27	75	102	147	1.224	1.371	3.812	91
13	1.248	118	29	68	97	110	1.196	1.306	3.665	70
15	1.218	95	30	65	95	139	1.086	1.225	3.497	47
64	6.554	559	159	356	515	733	6.244	6.977	19.277	400
7	1.096	91	26	43	69	135	921	1.056	3.013	39
3	952	83	12	50	62	116	846	962	2.709	32
7	890	63	15	29	44	120	770	890	2.449	21
7	898	65	9	23	32	108	668	776	2.310	19
9	751	58	6	29	35	100	718	818	2.038	12
33	4.587	360	68	174	242	579	3.923	4.502	12.519	123
4	662	51	9	17	26	76	551	627	1.638	12
2	594	33	6	16	22	80	498	578	1.412	4
4	280	23	1	10	11	41	261	302	693	8
4	272	12	4	7	11	23	217	240	613	3
1	267	13	2	8	10	34	196	230	586	3
15	2.075	132	22	58	80	254	1.723	1.977	4.942	30
2	264	4	—	6	6	6	157	163	503	3
2	307	3	1	9	10	5	135	140	549	—
2	300	4	1	9	10	9	147	156	545	—
2	299	3	—	11	11	8	127	135	514	—
2	227	2	1	7	8	8	102	110	410	—
10	1.397	16	3	42	45	36	668	704	2.521	3
—	217	1	1	2	3	4	87	91	349	—
—	177	2	—	4	4	7	71	78	299	—
2	159	2	1	5	6	3	74	77	277	—
—	113	2	—	3	3	3	48	51	200	—
1	125	1	—	4	4	3	39	42	198	—
3	791	8	2	18	20	20	319	339	1.323	—
1	446	2	—	8	8	12	188	200	742	—
857	62.702	9.173	4.223	7.253	11.476	12.647	66.277	78.924	205.662	9.309
80	3.049	272	98	465	563	399	2.535	2.934	9.309	—

TAV. 39 - Popolazione residente in condizione non

ETÀ (anni)	MASCHI						FEMMINE			
	POPOLAZIONE NON ATTIVA				IN CERCA DI PRIMA OCCUPA- ZIONE	TOTALE	POPOLAZIONE NON ATTIVA			
	SCOLARI E STUDENTI	RITIRATI DAL LAVORO	ALTRA CONDIZIONE	TOTALE			SCOLARI E STUDENTI	CASALINGHE	RITIRATI DAL LAVORO	ALTRA CONDIZIONE
Meno di 14	89.919	—	41.695	131.614	—	131.614	85.688	—	—	40.032
14	10.791	10	150	10.951	736	11.687	10.264	217	20	104
15	10.308	13	114	10.435	1.535	11.970	9.877	288	13	99
16	9.068	9	142	9.219	2.006	11.225	8.870	355	7	93
17	7.760	8	144	7.912	2.130	10.042	7.672	437	9	87
18	6.105	12	364	6.481	2.115	8.596	5.629	591	8	73
19	4.011	16	3.062	7.089	2.124	9.213	3.374	838	4	96
14 - 19	48.043	68	3.976	52.087	10.646	62.733	45.686	2.726	61	552
20	2.945	7	2.222	5.174	2.206	7.380	2.589	1.198	7	88
21	2.220	8	1.114	3.342	2.006	5.348	2.044	1.587	16	85
22	1.974	8	693	2.675	1.619	4.294	1.777	1.986	19	108
23	1.740	5	374	2.119	1.265	3.384	1.465	2.257	27	85
24	1.472	6	256	1.734	1.051	2.785	1.062	2.583	31	94
20 - 24	10.351	34	4.659	15.044	8.147	23.191	8.937	9.611	100	460
25	1.084	7	261	1.352	888	2.240	689	2.930	33	117
26	665	3	322	990	759	1.749	444	3.307	44	99
27	432	10	281	723	697	1.420	330	3.563	35	95
28	281	14	180	475	539	1.014	179	3.730	38	112
29	179	9	154	342	448	790	111	3.854	33	109
25 - 29	2.641	43	1.198	3.882	3.331	7.213	1.753	17.384	183	532
30	134	15	133	282	318	600	71	4.215	36	116
31	89	21	109	219	317	536	60	4.635	47	100
32	56	32	136	224	257	481	39	5.295	56	125
33	41	29	146	216	267	483	18	5.779	49	128
34	36	31	169	236	229	465	26	6.470	59	111
30 - 34	356	128	693	1.177	1.388	2.565	214	26.394	247	580
35	21	39	121	181	204	385	23	6.496	81	115
36	11	51	136	198	144	342	14	5.192	73	96
37	17	60	153	230	156	386	12	6.237	81	127
38	5	63	160	228	142	370	10	6.279	104	83
39	9	70	151	230	132	362	5	6.536	120	133
35 - 39	63	283	721	1.067	778	1.845	64	30.740	459	554
40	2	91	201	294	150	444	6	7.309	163	126
41	7	118	191	316	167	483	7	7.836	222	140
42	5	133	194	332	152	484	2	8.020	200	166
43	5	169	194	368	160	528	7	8.210	233	146
44	5	173	182	360	135	495	10	7.676	219	151
40 - 44	24	684	962	1.670	764	2.434	32	39.051	1.037	729
45	3	249	217	469	133	602	9	7.766	249	146
46	—	399	219	618	27	645	—	7.965	324	154
47	—	457	241	698	29	727	—	7.977	379	172
48	—	507	233	740	33	773	—	8.080	383	183
49	—	602	244	846	28	874	—	8.441	492	192
45 - 49	3	2.214	1.154	3.371	250	3.621	9	40.229	1.827	847
50	—	771	269	1.040	28	1.068	—	8.789	652	180
51	—	940	274	1.214	22	1.236	—	9.272	718	202
52	—	1.178	280	1.458	35	1.493	—	9.015	798	223
53	—	1.590	284	1.874	30	1.904	—	8.829	988	202
54	—	2.010	266	2.276	33	2.309	—	8.657	1.151	247
50 - 54	—	6.489	1.373	7.862	148	8.010	—	44.562	4.307	1.054
55	—	2.718	295	3.013	16	3.029	—	8.700	1.872	245
56	—	3.373	313	3.686	23	3.709	—	8.472	2.247	261
57	—	4.013	336	4.349	16	4.365	—	8.443	2.664	313
58	—	4.822	365	5.187	23	5.210	—	8.570	3.010	346
59	—	5.505	387	5.892	21	5.913	—	8.867	3.543	393
55 - 59	—	20.431	1.696	22.127	99	22.226	—	43.052	13.336	1.558
60	—	7.423	411	7.834	10	7.844	—	8.510	3.932	377
61	—	8.299	353	8.652	—	8.652	—	8.381	4.498	369
62	—	5.040	214	5.254	—	5.254	—	4.986	2.612	212
63	—	4.997	213	5.210	—	5.210	—	4.816	2.646	230
64	—	5.860	253	6.113	—	6.113	—	5.211	2.932	292
60 - 64	—	31.619	1.444	33.063	10	33.073	—	31.904	16.620	1.480
65	—	7.131	262	7.393	—	7.393	—	6.139	3.833	317
66	—	8.799	337	9.136	—	9.136	—	7.291	4.743	383
67	—	8.953	322	9.275	—	9.275	—	7.370	4.935	386
68	—	8.944	323	9.267	—	9.267	—	7.396	5.008	386
69	—	8.425	318	8.743	—	8.743	—	6.858	4.903	455
65 - 69	—	42.252	1.562	43.814	—	43.814	—	35.054	23.422	1.927
70	—	8.476	302	8.778	—	8.778	—	6.720	4.795	374
71	—	8.043	293	8.336	—	8.336	—	6.414	4.762	431
72	—	7.524	280	7.804	—	7.804	—	6.158	4.869	429
73	—	6.918	257	7.175	—	7.175	—	5.763	4.493	411
74	—	6.047	241	6.288	—	6.288	—	5.295	4.256	414
70 - 74	—	37.008	1.373	38.381	—	38.381	—	30.350	23.175	2.059
75	—	5.722	205	5.927	—	5.927	—	5.044	4.125	403
76	—	5.202	219	5.421	—	5.421	—	4.617	4.016	354
77	—	4.704	177	4.881	—	4.881	—	4.311	3.801	407
78	—	4.192	163	4.355	—	4.355	—	3.847	3.403	362
79	—	3.821	147	3.968	—	3.968	—	3.573	3.269	369
75 - 79	—	23.641	911	24.552	—	24.552	—	21.392	18.614	1.895
80 - 84	—	12.451	482	12.933	—	12.933	—	12.730	11.832	1.622
85 - 89	—	5.010	247	5.257	—	5.257	—	5.784	5.587	969
90 - 94	—	1.383	69	1.452	—	1.452	—	1.624	1.719	385
95 - 99	—	224	8	232	—	232	—	276	294	65
100 E PIU'	—	13	2	15	—	15	—	19	22	4
TOTALE	151.400	183.975	64.225	399.600	25.561	425.161	142.383	392.882	122.842	57.304

professionale per sesso e singolo anno di età

			MASCHIE E FEMMINE						
			POPOLAZIONE NON ATTIVA						
TOTALE	IN CERCA DI PRIMA OCCUPA- ZIONE	TOTALE	SCOLARI E STUDENTI	CASALINGHE	RITIRATI DAL LAVORO	ALTRA CONDIZIONE	TOTALE	IN CERCA DI PRIMA OCCUPA- ZIONE	TOTALE
125.720	—	125.720	175.607	—	—	81.727	257.334	—	257.334
10.605	854	11.459	21.055	217	30	254	21.556	1.590	23.146
10.277	1.657	11.934	20.185	288	26	213	20.712	3.192	23.904
9.325	2.151	11.476	17.938	355	16	235	18.544	4.157	22.701
8.205	2.649	10.854	15.432	437	17	231	16.117	4.779	20.896
6.301	3.179	9.480	11.734	591	20	437	12.782	5.294	18.076
4.312	3.690	8.002	7.385	838	20	3.158	11.401	5.814	17.215
49.025	14.180	63.205	93.729	2.726	129	4.528	101.112	24.826	125.938
3.882	3.048	6.930	5.534	1.198	14	2.310	9.056	5.254	14.310
3.732	2.226	5.958	4.264	1.587	24	1.199	7.074	4.232	11.306
3.890	1.670	5.560	3.751	1.986	27	801	6.565	3.289	9.854
3.834	1.192	5.026	3.205	2.257	32	459	5.953	2.457	8.410
3.770	1.091	4.861	2.534	2.583	37	350	5.504	2.142	7.646
19.108	9.227	28.335	19.288	9.611	134	5.119	34.152	17.374	51.526
3.769	958	4.727	1.773	2.930	40	378	5.121	1.846	6.967
3.894	797	4.691	1.109	3.307	47	421	4.884	1.556	6.440
4.023	603	4.626	762	3.563	45	376	4.746	1.300	6.046
4.059	555	4.614	460	3.730	52	292	4.534	1.094	5.628
4.107	444	4.551	290	3.854	42	263	4.449	892	5.341
19.852	3.357	23.209	4.394	17.384	226	1.730	23.734	6.688	30.422
4.438	364	4.802	205	4.215	51	249	4.720	682	5.402
4.842	302	5.144	149	4.635	68	209	5.061	619	5.680
5.515	260	5.775	95	5.295	88	261	5.739	517	6.256
5.974	254	6.228	59	5.779	78	274	6.190	521	6.711
6.666	220	6.886	62	6.470	90	280	6.902	449	7.351
27.435	1.400	28.835	570	26.394	375	1.273	28.612	2.788	31.400
6.715	195	6.910	44	6.496	120	236	6.896	399	7.295
5.375	129	5.504	25	5.192	124	232	5.573	273	5.846
6.457	120	6.577	29	6.237	141	280	6.687	276	6.963
6.476	115	6.591	15	6.279	167	243	6.704	257	6.961
6.794	102	6.896	14	6.536	190	284	7.024	234	7.258
31.817	661	32.478	127	30.740	742	1.275	32.884	1.439	34.323
7.604	101	7.705	8	7.309	254	327	7.898	251	8.149
8.205	143	8.348	14	7.836	340	331	8.521	310	8.831
8.388	108	8.496	7	8.020	333	360	8.720	260	8.980
8.596	101	8.697	12	8.210	402	340	8.964	261	9.225
8.056	99	8.155	15	7.676	392	333	8.416	234	8.650
40.849	552	41.401	56	39.051	1.721	1.691	42.519	1.316	43.835
8.170	83	8.253	12	7.766	498	363	8.639	216	8.855
8.443	8	8.451	—	7.965	723	373	9.061	35	9.096
8.528	8	8.536	—	7.977	836	413	9.226	37	9.263
8.646	5	8.651	—	8.080	890	416	9.386	38	9.424
9.125	2	9.127	—	8.441	1.094	436	9.971	30	10.001
42.912	106	43.018	12	40.229	4.041	2.001	46.283	356	46.639
9.621	7	9.628	—	8.789	1.423	449	10.661	35	10.696
10.192	6	10.198	—	9.272	1.658	476	11.406	28	11.434
10.036	10	10.046	—	9.015	1.976	503	11.494	45	11.539
10.019	4	10.023	—	8.829	2.578	486	11.893	34	11.927
10.055	10	10.065	—	8.657	3.161	513	12.331	43	12.374
49.923	37	49.960	—	44.562	10.796	2.427	57.785	185	57.970
10.817	2	10.819	—	8.700	4.590	540	13.830	18	13.848
10.980	3	10.983	—	8.472	5.620	574	14.666	26	14.692
11.420	4	11.424	—	8.443	6.677	649	15.769	20	15.789
11.926	2	11.928	—	8.570	7.832	711	17.113	25	17.138
12.803	—	12.803	—	8.867	9.048	780	18.695	21	18.716
57.946	11	57.957	—	43.052	33.767	3.254	80.073	110	80.183
12.819	1	12.820	—	8.510	11.355	788	20.653	11	20.664
13.248	—	13.248	—	8.381	12.797	722	21.900	—	21.900
7.810	—	7.810	—	4.986	7.652	426	13.064	—	13.064
7.692	—	7.692	—	4.816	7.643	443	12.902	—	12.902
8.435	—	8.435	—	5.211	8.792	545	14.548	—	14.548
50.004	1	50.005	—	31.904	48.239	2.924	83.067	11	83.078
10.289	—	10.289	—	6.139	10.964	579	17.682	—	17.682
12.417	—	12.417	—	7.291	13.542	720	21.553	—	21.553
12.691	—	12.691	—	7.370	13.888	708	21.966	—	21.966
12.790	—	12.790	—	7.396	13.952	709	22.057	—	22.057
12.216	—	12.216	—	6.858	13.328	773	20.959	—	20.959
60.403	—	60.403	—	35.054	65.674	3.489	104.217	—	104.217
11.889	—	11.889	—	6.720	13.271	676	20.667	—	20.667
11.607	—	11.607	—	6.414	12.805	724	19.943	—	19.943
11.456	—	11.456	—	6.158	12.393	709	19.260	—	19.260
10.667	—	10.667	—	5.763	11.411	668	17.842	—	17.842
9.965	—	9.965	—	5.295	10.303	655	16.253	—	16.253
55.584	—	55.584	—	30.350	60.183	3.432	93.965	—	93.965
9.572	—	9.572	—	5.044	9.847	608	15.499	—	15.499
8.987	—	8.987	—	4.617	9.218	573	14.408	—	14.408
8.519	—	8.519	—	4.311	8.505	584	13.400	—	13.400
7.612	—	7.612	—	3.847	7.595	525	11.967	—	11.967
7.211	—	7.211	—	3.573	7.090	516	11.179	—	11.179
41.901	—	41.901	—	21.392	42.255	2.806	66.453	—	66.453
26.184	—	26.184	—	12.730	24.283	2.104	39.117	—	39.117
12.340	—	12.340	—	5.784	10.597	1.216	17.597	—	17.597
3.728	—	3.728	—	1.624	3.102	454	5.180	—	5.180
635	—	635	—	276	518	73	867	—	867
45	—	45	—	19	35	6	60	—	60
715.411	29.532	744.943	293.783	392.882	306.817	121.529	1.115.011	55.093	1.170.104

TAV. 40 - Popolazione residente attiva in condizione professionale per singolo anno

ETÀ (anni)	AGRICOLTURA						IN	
	IMPRENDITORI E LIBERI PROFESSIONISTI	LAVORATORI IN PROPRIO	COADIUVANTI	DIRIGENTI E IMPIEGATI	LAVORATORI DIPENDENTI	TOTALE	IMPRENDITORI E LIBERI PROFESSIONISTI	LAVORATORI IN PROPRIO
14	—	8	16	—	5	29	—	—
15	—	14	41	—	29	84	—	—
16	—	23	62	—	45	130	—	—
17	—	51	68	1	86	206	—	—
18	1	84	82	1	66	234	1	15
19	—	76	60	6	67	209	3	28
14 - 19	1	256	329	8	298	892	4	43
20	—	97	74	5	104	280	5	66
21	—	137	76	8	125	346	9	119
22	3	144	94	5	114	360	8	165
23	2	181	70	11	101	365	11	197
24	1	168	66	15	113	363	16	251
20 - 24	6	727	380	44	557	1.714	49	798
25	5	177	61	17	111	371	18	260
26	1	162	64	12	84	323	14	300
27	4	186	43	14	117	364	21	313
28	5	196	63	17	98	379	17	302
29	7	244	65	7	110	433	16	358
25 - 29	22	965	296	67	520	1.870	86	1.533
30	11	213	56	15	111	406	33	339
31	8	239	64	9	109	429	28	390
32	3	288	63	14	87	455	34	389
33	8	315	56	16	94	489	44	505
34	8	337	80	16	102	543	34	540
30 - 34	38	1.392	319	70	503	2.322	173	2.163
35	6	369	67	11	120	573	51	591
36	12	307	51	10	97	477	42	472
37	6	382	58	12	113	571	41	599
38	11	378	58	11	123	581	37	555
39	12	401	72	11	118	614	56	605
35 - 39	47	1.837	306	55	571	2.816	227	2.822
40	13	444	77	15	138	687	53	732
41	11	539	90	13	155	808	65	792
42	11	592	70	11	145	829	59	737
43	11	626	86	14	175	912	55	829
44	8	643	80	18	156	905	58	718
40 - 44	54	2.844	403	71	769	4.141	290	3.808
45	8	717	80	12	166	983	62	752
46	16	719	79	12	164	990	66	726
47	6	701	80	13	186	986	56	718
48	9	871	101	10	176	1.167	70	731
49	9	791	86	8	180	1.074	58	688
45 - 49	48	3.799	426	55	872	5.200	312	3.615
50	14	870	90	7	177	1.158	70	671
51	10	958	84	15	197	1.264	57	631
52	14	852	94	10	182	1.152	74	518
53	7	857	84	16	184	1.148	56	539
54	10	885	92	11	161	1.159	59	446
50 - 54	55	4.422	444	59	901	5.881	316	2.805
55	11	815	72	9	149	1.056	55	424
56	9	832	68	11	158	1.078	60	371
57	12	784	60	8	127	991	46	370
58	5	744	46	7	101	903	53	383
59	11	656	31	5	96	799	40	321
55 - 59	48	3.831	277	40	631	4.827	254	1.869
60	11	460	28	8	65	572	37	256
61	10	391	26	4	50	481	37	249
62	3	185	8	—	21	217	26	117
63	8	144	13	—	9	174	13	111
64	3	155	10	1	14	183	13	110
60 - 64	35	1.335	85	13	159	1.627	126	843
65	5	110	11	2	8	136	16	85
66	4	141	19	1	17	182	20	93
67	4	137	12	—	6	159	26	89
68	6	119	8	—	10	143	20	96
69	6	108	6	1	9	130	19	64
65 - 69	25	615	56	4	50	750	101	427
70	3	88	6	—	4	101	15	55
71	3	75	6	—	2	86	17	49
72	5	82	4	—	7	98	11	38
73	5	65	3	—	3	76	10	26
74	1	57	5	—	3	66	7	36
70 - 74	17	367	24	—	19	427	60	204
75 E PIU'	7	150	12	—	15	184	23	66
TOTALE	403	22.540	3.357	486	5.865	32.651	2.021	20.996

di età, settore di attività economica e posizione nella professione

DUSTRIE				ALTRE ATTIVITÀ					
COADIUVANTI	DIRIGENTI E IMPIEGATI	LAVORATORI DIPENDENTI	TOTALE	IMPRENDITORI E LIBERI PROFESSIONISTI	LAVORATORI IN PROPRIO	COADIUVANTI	DIRIGENTI E IMPIEGATI	LAVORATORI DIPENDENTI	TOTALE
4	6	71	81	—	—	4	12	124	140
16	17	486	519	—	1	31	46	586	664
20	42	1.217	1.279	—	—	54	132	1.381	1.567
37	94	1.981	2.112	—	1	74	283	2.133	2.491
38	184	2.397	2.635	9	74	240	673	2.477	3.473
49	278	1.728	2.086	23	118	272	1.318	2.386	4.117
164	621	7.880	8.712	32	194	675	2.464	9.087	12.452
51	502	2.326	2.950	51	206	333	2.038	2.955	5.583
72	716	2.959	3.875	93	348	392	2.760	3.386	6.979
63	859	3.397	4.492	142	440	426	3.448	3.747	8.203
77	987	3.139	4.411	169	518	421	3.685	3.583	8.376
49	1.080	3.238	4.634	216	655	402	4.131	3.561	8.965
312	4.144	15.059	20.362	671	2.167	1.974	16.062	17.232	38.106
65	1.270	3.145	4.758	287	779	418	4.512	3.374	9.370
47	1.205	3.138	4.704	427	801	397	4.625	3.250	9.500
43	1.414	3.084	4.875	423	815	400	4.877	3.284	9.799
48	1.393	2.942	4.702	546	904	416	5.072	3.051	9.989
37	1.369	2.802	4.582	550	976	384	5.022	3.065	9.997
240	6.651	15.111	23.621	2.233	4.275	2.015	24.108	16.024	48.655
49	1.416	2.875	4.712	540	1.030	367	5.323	3.307	10.567
24	1.524	2.919	4.885	524	1.135	389	5.573	3.416	11.037
35	1.617	2.996	5.071	549	1.262	464	5.491	3.574	11.340
45	1.707	3.197	5.498	551	1.469	495	5.656	3.794	11.965
51	1.775	3.192	5.592	616	1.609	499	5.710	3.943	12.377
204	8.039	15.179	25.758	2.780	6.505	2.214	27.753	18.034	57.286
42	1.688	3.149	5.521	580	1.694	539	5.426	3.837	12.076
28	1.182	2.449	4.173	432	1.371	400	3.642	3.067	8.912
36	1.352	2.924	4.952	417	1.566	525	4.097	3.573	10.178
35	1.357	2.708	4.692	490	1.572	463	3.944	3.297	9.766
47	1.316	2.850	4.874	491	1.634	483	3.931	3.510	10.049
188	6.895	14.080	24.212	2.410	7.837	2.410	21.040	17.284	50.981
36	1.363	3.083	5.267	513	1.839	581	4.236	3.758	10.927
47	1.382	3.312	5.598	505	1.949	582	4.288	3.939	11.263
59	1.302	3.412	5.569	566	1.975	601	3.990	4.007	11.139
46	1.251	3.430	5.611	525	2.018	551	3.810	4.023	10.927
38	1.065	3.401	5.280	510	1.792	553	3.232	3.703	9.790
226	6.363	16.638	27.325	2.619	9.573	2.868	19.556	19.430	54.046
49	936	3.379	5.178	480	1.794	521	3.106	3.620	9.521
39	969	3.442	5.242	483	1.857	502	3.053	3.586	9.481
45	914	3.425	5.158	444	1.727	506	2.840	3.681	9.198
37	917	3.487	5.242	458	1.729	529	2.758	3.498	8.972
38	993	3.505	5.282	434	1.893	493	2.780	3.527	9.127
208	4.729	17.238	26.102	2.299	9.000	2.551	14.537	17.912	46.299
42	978	3.592	5.353	506	1.851	517	2.806	3.667	9.347
36	1.028	3.584	5.336	507	1.908	500	3.024	3.631	9.570
41	1.010	3.290	4.933	480	1.770	436	2.916	3.337	8.939
29	1.020	3.265	4.909	519	1.673	469	2.632	3.220	8.513
36	905	2.933	4.379	443	1.552	395	2.628	2.883	7.901
184	4.941	16.664	24.910	2.455	8.754	2.317	14.006	16.738	44.270
26	797	2.482	3.784	482	1.448	383	2.493	2.395	7.201
25	709	2.299	3.464	492	1.353	372	2.299	2.110	6.626
26	627	2.116	3.185	428	1.288	340	2.042	1.948	6.046
26	586	1.784	2.832	468	1.312	332	1.888	1.594	5.594
16	454	1.533	2.364	422	1.295	292	1.812	1.430	5.251
119	3.173	10.214	15.629	2.292	6.696	1.719	10.534	9.477	30.718
19	186	559	1.057	394	1.123	241	1.277	761	3.796
15	138	393	832	337	1.128	199	953	621	3.238
5	54	145	347	181	623	99	535	317	1.755
2	48	109	283	196	551	79	448	226	1.500
7	41	113	284	203	536	82	415	221	1.457
48	467	1.319	2.803	1.311	3.961	700	3.628	2.146	11.746
4	24	55	184	209	542	66	216	172	1.205
5	20	53	191	226	594	80	221	138	1.259
3	21	43	182	200	566	64	214	162	1.206
4	18	44	182	169	535	68	180	122	1.074
6	13	44	146	167	426	53	141	110	897
22	96	239	885	971	2.663	331	972	704	5.641
4	13	22	109	130	373	45	121	77	746
3	6	25	100	107	316	42	91	78	634
1	5	21	76	111	269	26	73	75	554
—	7	15	58	80	208	24	50	35	397
1	3	9	56	85	184	22	48	38	377
9	34	92	399	513	1.350	159	383	303	2.708
2	23	46	160	251	689	69	199	144	1.352
1.926	46.176	129.759	200.878	20.837	63.664	20.002	155.242	144.515	404.260

TAV. 41 - Popolazione residente attiva in condizione professionale per sesso, ramo, classe, sottoclasse e categoria di attività economica

N. CLASSIFICAZIONE	RAMI, CLASSI, SOTTOCLASSI E CATEGORIE DI ATTIVITÀ ECONOMICA	MF	M	N. CLASSIFICAZIONE	RAMI, CLASSI, SOTTOCLASSI E CATEGORIE DI ATTIVITÀ ECONOMICA	MF	M
0	Agricoltura, caccia, foreste e pesca	32.651	19.805	043.2	Produzione alcool etilico di fermentazione	5	4
01	Agricoltura e caccia	30.151	17.692	043.3	Molitura di cereali	8	7
011	Agricoltura	29.002	16.866	043.4	Pilatura, cernita di semi	6	5
011.1	Aziende cerealicole	416	238	043.5	Lavorazione, conservazione prodotti pesca in acque dolci	6	4
011.2	Aziende orticole	3.559	2.035	043.6	Produzione di mangimi	10	7
011.3	Aziende viticole	610	355	043.7	Surgelazione prodotti alimentari	49	39
011.4	Aziende olivicole	2.186	1.327	043.8	Stagionatura, manipolazione, selezione, imbottamento foglie di tabacco	8	6
011.5	Aziende agrumicole	160	108	043.9	Raccolta e vendita prodotti agricoli	171	103
011.6	Aziende frutticole	618	374	044	Esercizio macchine agricole	52	44
011.7	Aziende floricole e di piante ornamentali	8.970	5.119	044.1	Esercizio, noleggio macchine agricole conto terzi, con personale	35	31
011.8	Aziende vivaistiche e sementiere	243	170	044.2	Esercizio macchine agricole da parte di consorzi e cooperative	17	13
011.9	Altre aziende	12.240	7.140	045	Approvvigionamento, produzione e distribuzione mezzi tecnici per l'agricoltura	125	82
012	Zootecnia	1.067	762	1	Energia, gas e acqua	12.650	11.474
012.1	Aziende di allevamento bovini e bufalini	552	378	1A	Estrazione combustibili solidi, liquidi, gassosi - industria petrolifera	4.983	4.398
012.2	Aziende di allevamento suini	52	45	11	Industria estrazione e agglomerazione di combustibili solidi	70	66
012.3	Aziende di allevamento pollame	107	74	111	Industria estrazione e agglomerazione di combustibili solidi	70	66
012.4	Aziende allevamento ovini e caprini	102	83	12	Cokerie	857	822
012.5	Aziende allevamento volatili e conigli	60	41	120	Cokerie	857	822
012.6	Aziende allevamento equini	31	26	13	Industria estrazione petrolio, gas naturali	289	270
012.7	Aziende allevamento animali da pelliccia	25	21	131	Estrazione di petrolio	83	77
012.8	Aziende allevamento altri animali	138	94	132	Estrazione, depurazione gas naturali	93	88
013	Selezione e moltiplicazione specie	64	50	133	Estrazione e distillazione roccia asfaltica e scisti bituminosi	27	24
013.1	Aziende selezione e incubazione artificiale uova di gallina e/o altri volatili	23	19	134	Ricerca petrolio e gas naturali	86	81
013.2	Aziende produzione seme bachi e bocolini, essiccazione bozzoli	18	17	14	Industria petrolifera	3.646	3.130
013.3	Aziende selezione e moltiplicazione di altre specie di animali	23	14	140	Industria petrolifera	3.646	3.130
014	Caccia e cattura di animali	18	14	140.1	Raffinerie di petrolio	3.200	2.755
02	Foreste	272	257	140.2	Preparazione o miscelazione di derivati del petrolio	264	224
020	Foreste	272	257	140.3	Miscelazione di gas petroliferi liquefatti e imbottigliamento	182	151
020.1	Aziende forestali	84	77	15	Industria combustibili nucleari	121	110
020.2	Aziende utilizzazione del bosco	176	168	150	Industria combustibili nucleari	121	110
020.3	Consorzi di forestazione	12	12	1B	Energia elettrica, gas e acqua	7.667	7.076
03	Pesca	1.125	1.083	16	Produzione e distribuzione energia elettrica, gas, vapore, acqua calda	7.116	6.557
031	Pesca, allevamento in acque marine, lagunari	976	945	161	Produzione e distribuzione energia elettrica	5.482	5.043
031.1	Esercizio della pesca	856	834	162	Produzione e distribuzione del gas	1.588	1.473
031.2	Esercizio di allevamenti pesci e molluschi bivalvi	120	111	162.1	Officine gas, distribuzione gas a mezzo di reti cittadine	1.529	1.416
032	Pesca e allevamenti in acque dolci	149	138	162.2	Stazioni di compressione gas metano	59	57
032.1	Esercizio della pesca	105	98	163	Produzione, distribuzione altri tipi energia	46	41
032.2	Esercizio di allevamenti	44	40	17	Industria raccolta, depurazione e distribuzione acqua	551	519
04	Attività connesse con l'agricoltura	1.103	773	170	Industria raccolta, depurazione e distribuzione acqua	551	519
041	Attività trasformatrici annesse ad aziende che lavorano prodotti propri	369	253	170.1	Captazione, adduzione e distribuzione acqua potabile	486	461
041.1	Produzione olio di oliva	123	86	170.2	Captazione, adduzione e distribuzione acqua non potabile	65	58
041.2	Trattamento igienico e conservazione latte	48	31	2	Industrie estrattive - ind. manifatturiere per trasformaz. minerali non energetici, prodotti derivati - industrie chimiche	36.575	31.721
041.3	Trasformazione del latte	35	31	21	Estrazione e preparazione minerali metalliferi	385	331
041.4	Conservazione e trasformazione frutta, ortaggi, funghi e prodotti simili	58	29	211	Estrazione, ricerche e preparazione minerali ferrosi	198	170
041.5	Pilatura, cernita di semi e granaglie	14	10				
041.6	Produzione, conservazione vini	65	45				
041.7	Produzione vini spumanti e speciali	17	14				
041.8	Produzione alcool etilico di fermentazione	9	7				
042	Attività di trasformazione in forma associata	262	188				
042.1	Produzione olio di oliva	51	34				
042.2	Produzione olio di semi e frutti oleosi	24	22				
042.3	Conservazione e trasformazione carne	23	20				
042.4	Trattamento igienico e conservazione latte	32	30				
042.5	Trasformazione del latte	17	16				
042.6	Trasformazione e conservazione frutta, ortaggi	64	30				
042.7	Produzione e conservazione di vini	8	6				
042.8	Produzione vini spumanti e speciali	4	4				
042.9	Produzione e raffinazione zucchero	39	26				
043	Altre attività in forma associata	295	206				
043.1	Macellazione del bestiame	32	31				

segue TAV. 41 — Popolazione residente attiva in condizione professionale per sesso, ramo, classe, sottoclasse e categoria di attività economica

N. CLASSIFICAZIONE	RAMI, CLASSI, SOTTOCLASSI E CATEGORIE DI ATTIVITÀ ECONOMICA	MF	M	N. CLASSIFICAZIONE	RAMI, CLASSI, SOTTOCLASSI E CATEGORIE DI ATTIVITÀ ECONOMICA	MF	M
212	Estrazione, ricerche e preparazione di minerali metalliferi non ferrosi	187	161	25	Industrie chimiche	9.191	6.990
				251	Produzione prodotti chimici di base	2.930	2.521
22	Industria produzione e prima trasformazione metalli	18.944	17.664	251.1	Prodotti chimico-estrattivi, mineralurgici	250	184
221	Siderurgia	13.467	12.678	251.2	Produzione prodotti chimici organici, inorganici e loro derivati	584	509
222	Fabbricazione tubi acciaio	3.295	3.144	251.3	Materie plastiche, resine sintetiche ed elastomeri	553	399
222.1	Produzione tubi senza saldatura	2.207	2.131	251.4	Fertilizzanti e prodotti azotati di base	453	437
222.2	Produzione tubi saldati e simili	1.088	1.013	251.5	Emulsioni di bitume, di catrame e di leganti uso stradale	64	47
223	Trafilatura, stiratura, laminazione di nastri, profilatura acciaio	343	293	251.6	Produzione di trasparente di cellulosa	41	35
224	Produzione e prima trasformazione metalli non ferrosi	1.839	1.549	251.7	Prodotti chimici organici	43	31
224.1	Produzione metalli non ferrosi di prima e seconda fusione; prima trasformazione metalli non ferrosi	1.352	1.125	251.8	Prodotti elettrochimici ed elettrotermici	43	35
224.2	Produzione specializzata di ferroleghe	487	424	251.9	Colori organici sintetici e prodotti intermedi	899	844
23	Industria estrazione minerali non metalliferi e non energetici; torbiere	1.239	1.088	255	Produzione mastici, pitture, vernici	745	588
231	Estrazione prodotti di cava per materiali da costruzione	1.108	984	256	Produzione altri prodotti chimici per industria e agricoltura	880	730
231.1	Estrazione pietre da costruzione e ardesia	677	619	256.1	Produzione di gas compressi	120	112
231.2	Estrazione, ricerche materiali cava	138	115	256.2	Colle varie, gelatine, estratti alghe	26	21
231.3	Estrazione pietra da gesso	81	65	256.3	Trattamento chimico dei grassi	84	62
231.4	Estrazione di argilla e caolino	85	71	256.4	Produzione di oli essenziali ed aromi	53	33
231.5	Estrazione pietre per calce, cemento	127	114	256.5	Produzione esplosivi e fiammiferi	175	138
232	Estrazione e ricerca di sali di potassio e di fosfati di calcio naturali	10	10	256.6	Produzione prodotti ausiliari per industrie tessili	22	19
233	Produzione ed estrazione di sale	10	9	256.7	Produzione prodotti chimici vari uso industriale	353	300
239	Estrazione altri minerali; torbiere	111	85	256.8	Produzione prodotti chimici per agricoltura e insetticidi	47	45
239.1	Estrazione zolfo e pirite	48	32	257	Produzione prodotti farmaceutici	1.238	806
239.2	Estrazione dolomite, pomice, pozzolana	31	26	258	Produzione sapone e detergenti sintetici, prodotti di profumeria	864	375
239.3	Estrazione minerali vari uso industriale	32	27	258.1	Sapone e detergenti sintetici	519	248
24	Industria lavorazione minerali non metalliferi	6.787	5.626	258.2	Prodotti igiene corpo e profumeria	345	127
241	Produzione materiali costruzione in laterizio	620	587	259	Produzione di altri prodotti chimici	2.534	1.970
242	Produzione cemento, calce e gesso	431	397	259.1	Produzione di prodotti fotochimici	2.410	1.895
242.1	Produzione cemento, agglomerante cementizio	287	267	259.2	Specialità chimiche uso domestico	80	43
242.2	Produzione calce viva idrata	108	99	259.3	Prodotti chimici per ufficio	44	32
242.3	Produzione di gesso	36	31	26	Produzione fibre artificiali, sintetiche	29	22
243	Produzione materiali costruzione in calcestruzzo, amianto-cemento e gesso	480	421	260	Produzione fibre artificiali, sintetiche	29	22
243.1	Fabbricazione prodotti amianto-cemento	78	66	3	Industrie manifatturiere per lavorazione e trasformazione dei metalli; meccanica di precisione	70.824	62.057
243.2	Produzione elementi da costruzione in calcestruzzo, mattoni, altri prodotti	319	283	31	Industria costruzione di prodotti in metallo	16.229	14.462
243.3	Produzione pannelli di gesso ed elementi prefabbricati in gesso	23	18	311	Fonderie	3.153	2.873
243.4	Produzione calcestruzzo fresco	60	54	311.1	Fonderie metalli ferrosi	2.486	2.271
244	Produzione articoli in amianto	28	25	311.2	Fonderie metalli non ferrosi	667	602
245	Lavorazione della pietra e di prodotti minerali non metalliferi	1.093	990	312	Fucinatura, stampaggio, imbutitura, tranciatura e lavorazione a sbalzo	577	491
245.1	Frantumazione minerali e materiali fuori della cava	53	46	312.1	Produzione pezzi di acciaio fucinati	122	111
245.2	Segagione e lavorazione marmo	804	726	312.2	Produzione pezzi di acciaio stampati	137	115
245.3	Lavorazione artistica marmo e lavori in mosaico	236	218	312.3	Stampatura, imbutitura di lamiere acciaio; lavorazione a sbalzo	318	265
246	Produzione mole e altri abrasivi	23	20	313	Seconda trasformazione dei metalli	3.034	2.672
247	Industria del vetro	1.977	1.586	313.1	Filettatura e bulloneria	358	281
247.1	Produzione di vetro piano	189	151	313.2	Produzione di molle	43	36
247.2	Produzione vetro cavo e simili	1.021	756	313.3	Sinterizzazione metalli e loro leghe	65	58
247.3	Produzione vetro tecnico, industriale, fibre vetro, altri lavori in vetro	500	462	313.4	Produzione catene fucinate, stampate	24	21
247.4	Lavorazione e trasformazione vetro piano	115	96	313.5	Trattamento e rivestimento metalli	478	408
247.5	Lavorazione e trasformazione vetro cavo	152	121	313.6	Meccanica generale	2.066	1.868
248	Produzione prodotti in ceramica	2.135	1.600	314	Costruzione e installazione carpenteria metallica	4.878	4.551
248.1	Produzione materiali refrattari, in ceramica per usi tecnici e industriali	864	778	314.1	Carpenteria metallica	3.844	3.600
248.2	Produzione ceramica uso domestico	762	452	314.2	Costruzione porte, finestre, ecc.	1.034	951
248.3	Produzione piastrelle per pavimenti	465	332	315	Costruzione installazione caldaie e serbatoi	423	370
248.4	Produzione oggetti igienico-sanitari in terraglia, vitreous china	44	38	316	Costruzione utensili in metallo	1.924	1.471
				316.1	Utensili per uso domestico, per arti, mestieri e per l'agricoltura	159	127
				316.2	Articoli da serramenta e ferramenta	290	248
				316.3	Imballaggi metallici	342	219
				316.4	Apparecchi termici non elettrici	142	113
				316.5	Mobili metallici	272	222

segue TAV. 41 — **Popolazione residente attiva in condizione professionale per sesso, ramo, classe, sottoclasse e categoria di attività economica**

N. CLASSIFICAZIONE	RAMI, CLASSI, SOTTOCLASSI E CATEGORIE DI ATTIVITÀ ECONOMICA	MF	M	N. CLASSIFICAZIONE	RAMI, CLASSI, SOTTOCLASSI E CATEGORIE DI ATTIVITÀ ECONOMICA	MF	M
316.6	Stoviglie, vasellame, posateria, accessori casalinghi	91	71	343.1	Apparecchiature elettriche per mezzi trasporto terrestre, aereo e navale	261	215
316.7	Armi leggere e munizioni	333	273	343.2	Altre apparecchiature elettriche uso industriale	1.144	900
316.8	Altri articoli metallici	295	198	343.3	Costruzione di pile e accumulatori	113	92
319	Officine meccaniche n.a.c.	2.240	2.034	343.4	Riparazione macchinari elettrici uso industriale	590	521
319.1	Officine di lattonieri e fabbri	1.849	1.674	344	Costruzione apparecchi elettrici misura, per telecomunicazioni e elettromedicali	1.323	1.003
319.2	Officine riparazione macchine agricole	391	360	344.1	Apparecchi misura elettrici e elettronici	379	300
32	Industria costruzione installazione macchine e materiale meccanico	10.425	9.174	344.2	Apparecchi elettrici per telecomunicazioni	876	649
321	Macchine e attrezzature agricole	162	137	344.3	Apparecchi elettromedicali	68	54
322	Macchine utensili lavorazione metalli; utensileria per macchine operatrici	685	577	345	Costruzione apparecchi radio, televisori, elettroacustici, componenti elettronici	2.193	1.606
322.1	Macchine utensili lavorazione metalli	338	302	345.1	Radio, tv, apparecchi elettroacustici	351	201
322.2	Utensileria macchine operatrici	347	275	345.2	Incisione, edizione, stampa dischi	57	47
323	Macchine tessili	439	359	345.3	Sistemi controllo processi industriali	242	193
324	Macchine per industrie alimentari e chimiche	485	406	345.4	Componenti elettronici	1.543	1.165
324.1	Macchine industrie alimentari	174	143	346	Costruzione apparecchi elettrodomestici	1.285	903
324.2	Macchine per industrie chimiche, petrolchimiche e petrolifere	151	137	347	Materiale elettrico di illuminazione	109	88
324.3	Macchine automatiche per dosatura, confezione e imballaggio	61	51	348	Montaggio, riparazione di impianti elettrici ed elettronici	9.416	8.236
324.4	Macchine per lavorazione materie plastiche e gomma	99	75	348.1	Lavori di impianto tecnico	8.226	7.201
325	Macchine per industria estrattiva e lavorazione minerali non metalliferi; impianti sollevamento	2.835	2.561	348.2	Montaggio, altri lavori impianto tecnico	585	478
325.1	Macchine per miniere, genio civile e per edilizia	797	703	348.3	Riparazione apparecchi elettrici, elettronici	605	557
325.2	Macchine e apparecchi per industrie metallurgiche e fonderie	1.027	954	35	Industria costruzione, montaggio autoveicoli, carrozzerie e accessori	2.626	2.278
325.3	Apparecchi sollevamento e trasporto	1.011	904	351	Costruzione montaggio autoveicoli e motori	857	701
326	Costruzione organi di trasmissione	141	111	352	Costruzione carrozzerie e rimorchi	175	140
326.1	Costruzione ingranaggi e altri organi	77	63	353	Costruzione parti, accessori autoveicoli	1.594	1.437
326.2	Costruzione di cuscinetti	64	48	36	Costruzione altri mezzi di trasporto	18.664	17.407
327	Macchine lavorazione legno, carta, cuoio, calzature; apparecchiature sanitarie	297	239	361	Costruzione e riparazione di navi	16.095	15.127
327.1	Macchine per lavorazione legno	66	51	361.1	Cantieri navali per costruzioni metalliche	13.456	12.740
327.2	Macchine per industria della carta e grafica	65	48	361.2	Picchettaggio, carenaggio natanti	2.309	2.077
327.3	Macchine per industria pelli, cuoio, calzature	46	36	361.3	Cantieri demolizione navi	330	310
327.4	Apparecchiature igienico-sanitarie e macchine per lavanderie e stirerie	120	104	362	Costruzione materiale rotabile per servizio pubblico	599	561
328	Costruzione, installazione, riparazione altre macchine	5.381	4.784	362.1	Locomotive, elettrotreni, tram, altro materiale da trazione	542	508
328.1	Motori a combustione interna	198	173	362.2	Riparazione materiale rotabile, ferroviario e tranviario	57	53
328.2	Turbine idrauliche, termiche, altre macchine per energia meccanica	537	498	363	Costruzione e montaggio cicli e loro parti	379	270
328.3	Compressori, pompe e simili	825	726	363.1	Costruzione e montaggio cicli, motocicli	313	218
328.4	Forni industriali non elettrici	75	59	363.2	Costruzione accessori e pezzi per cicli	66	52
328.5	Materiale per saldatura non elettrica	117	92	364	Costruzione e riparazione aeronavi	1.507	1.375
328.6	Rubinetterie, valvolame e simili	140	118	365	Costruzione mezzi trasporto n.a.c.	84	74
328.7	Bilance, macchine automatiche per vendita	50	42	37	Industria costruzione strumenti precisione, medici, ottici; orologeria	1.288	963
328.8	Materiale meccanico n.a.c.	2.264	2.006	371	Costruzione e riparazione strumenti precisione	558	437
328.9	Riparazione apparecchi riscaldamento, idraulici, gas, frigoriferi, ascensori	1.175	1.070	371.1	Contatori per gas, liquidi, apparecchi misura, controllo e regolazione	121	105
33	Costruzione, installazione, riparazione macchine ufficio e impianti elaboraz. dati	786	641	371.2	Strumenti per navigazione, idrologia, geofisica e meteorologia	233	175
330	Costruzione, installazione, riparazione macchine ufficio e impianti per elaborazione dati	786	641	371.3	Strumenti per disegno e calcolo, per laboratorio e materiale didattico	140	105
330.1	Costruzione macchine ufficio e per elaborazione dati	602	477	371.4	Riparazione strumenti scientifici	64	52
330.2	Riparazione macchine ufficio, elaboratori, registratori di cassa e simili	184	164	372	Costruzione apparecchi medico-chirurgici	457	335
34	Costruzione, installazione impianti, riparazione materiale elettrico ed elettronico	20.806	17.132	372.1	Apparecchi medico-chirurgici, veterinari, strumenti odontoiatrici	205	136
341	Produzione fili e cavi elettrici	316	224	372.2	Apparecchi per protesi ed ortopedia	252	199
342	Costruzione motori, generatori, altro materiale elettrico	4.056	3.344	373	Costruzione strumenti ottici e fotografici	217	140
343	Costruzione apparecchiature elettriche per mezzi trasporto; pile e accumulatori	2.108	1.728	373.1	Armature e montature per occhiali	89	37
				373.2	Lenti e strumenti ottici di precisione	61	43
				373.3	Apparecchiature fotografiche e cinematografiche	27	25
				373.4	Riparazione strumenti ottici e fotocinematografici	40	35
				374	Costruzione orologi	56	51

segue TAV. 41 — Popolazione residente attiva in condizione professionale per sesso, ramo, classe, sottoclasse e categoria di attività economica

N. CLASSIFICAZIONE	RAMI, CLASSI, SOTTOCLASSI E CATEGORIE DI ATTIVITÀ ECONOMICA	MF	M	N. CLASSIFICAZIONE	RAMI, CLASSI, SOTTOCLASSI E CATEGORIE DI ATTIVITÀ ECONOMICA	MF	M
4	Industrie manifatturiere alimentari, tessili, pelli, cuoio, abbigliamento, legno, mobilio e altre industrie manifatturiere	36.968	23.442	432.2	Tessitura del cotone	181	96
				432.3	Filatura - tessitura cotone e simili	344	142
				433	Industria seta, fibre chimiche e assimilate	162	80
41	Industrie alimentari di base	5.849	3.711	433.1	Filatura seta, fibre chimiche e assimilate	45	23
411	Industria grassi vegetali e animali	820	559	433.2	Tessitura della seta, fibre chimiche	117	57
411.1	Margarina; idrogenazione senza solventi dei grassi animali e vegetali	82	58	434	Industria canapa, lino, ramiè	197	83
411.2	Produzione olio di oliva	578	385	434.1	Macerazione canapa e lino	30	11
411.3	Produzione olio semi e frutti oleosi	160	116	434.2	Filatura della canapa, lino e ramiè; produzione di cucirini	47	23
412	Industria macellazione del bestiame, preparazione, conservazione carne	383	293	434.3	Tessitura canapa, lino e ramiè	80	31
412.1	Macellazione del bestiame	150	125	434.4	Filatura - tessitura della canapa, lino, ramiè e fibre dure	40	18
412.2	Trasformazione industriale e conservazione carne	233	168	435	Industria della juta	79	40
413	Industria casearia	520	422	435.1	Filatura della juta	26	13
413.1	Trattamento igienico del latte	305	253	435.2	Tessitura della juta	29	13
413.2	Trasformazione del latte	215	169	435.3	Filatura - tessitura della juta	24	14
414	Trasformazione e conservazione di frutta, ortaggi e funghi	396	237	436	Industria maglia, maglieria, calze	1.270	347
415	Lavorazione, conservazione pesce e altri prodotti alimentari marini	200	64	436.1	Produzione calze	233	95
416	Industria lavorazione granaglie	125	76	436.2	Produzione tessuti a maglia	288	104
416.1	Molitura dei cereali	84	52	436.3	Altri articoli di maglieria	749	148
416.2	Pilatura e altre lavorazioni di semi	41	24	437	Industria perfezionamento tessili	532	264
417	Industria delle paste alimentari	918	514	438	Industria produzione arazzi e tappeti	102	67
418	Industria prodotti amidacei	19	12	438.1	Produzione tappeti e moquettes	62	40
419	Panificazione, pasticceria, biscotti	2.468	1.534	438.2	Produzione linoleum, tele cerate	40	27
419.1	Produzione di pane	1.332	993	439	Altre industrie tessili	647	289
419.2	Produzione di pasticceria	613	317	439.1	Produzione di feltri battuti	39	20
419.3	Fette biscottate, biscotti	523	224	439.2	Stoffe non tessute, murali	43	29
42	Industria zucchero, bevande, altri prodotti alimentari e tabacco	2.332	1.418	439.3	Nastri, fettucce e stringhe	51	27
420	Produzione e raffinazione zucchero	212	130	439.4	Manufatti e tessuti elastici	52	23
421	Industria cacao, caramelle, gelati	803	427	439.5	Cordami e spaghi	71	46
421.1	Cacao, cioccolato, caramelle	646	317	439.6	Articoli tessili diversi	144	49
421.2	Produzione di gelati	157	110	439.7	Tubetti, rocchetti, bobine, scardassi	87	35
422	Produzione alimentare per zootecnia	28	18	439.8	Tulli, pizzi e merletti	40	23
423	Prodotti alimentari vari	596	367	439.9	Produzione di ricami	120	37
423.1	Preparazione caffè, the e succedanei	224	167	44	Industrie pelli e cuoio	860	556
423.2	Estratti alimentari e affini	45	19	441	Concia, tintura pelli e cuoio	450	369
423.3	Dolcificanti, budini, creme, lieviti artificiali	77	42	442	Produzione articoli cuoio e affini	410	187
423.4	Prodotti dietetici e alimenti prima infanzia	53	32	442.1	Marrocchineria, articoli in cuoio	340	166
423.5	Prodotti alimentari n.a.c.	120	81	442.2	Produzione guanti in pelle	70	21
423.6	Produzione di alimenti surgelati	77	26	45	Industria calzature, abbigliamento e biancheria per la casa	5.941	2.171
424	Alcool etilico, acquaviti, liquori	170	103	451	Produzione a macchina di calzature	368	225
424.1	Produzione alcool etilico	18	8	451.1	Calzature e pantofole	271	170
424.2	Produzione di acquaviti	14	4	451.2	Parti e accessori per calzature	97	55
424.3	Liquori e altre bevande alcoliche	138	91	452	Produzione a mano di calzature	167	103
425	Industria del vino	102	62	453	Confezione in serie articoli abbigliamento	2.438	596
425.1	Produzione e conservazione vini	59	37	453.1	Articoli vestiario in pelle	120	39
425.2	Vini spumanti, altri vini speciali	43	25	453.2	Vestiario esterno donna e bambini	714	133
427	Industria della birra e del malto	113	98	453.3	Vestiario esterno uomo e ragazzo	456	112
428	Industria idrominerale e analcolici	211	152	453.4	Vestiario esterno speciale	223	42
428.1	Imbottigliamento acque minerali naturali	143	104	453.5	Camicie, biancheria uomo e ragazzo	176	33
428.2	Bevande analcoliche, acque gassate	68	48	453.6	Biancheria per donna, corsetteria	253	41
429	Industria del tabacco	97	61	453.7	Cappelli	68	30
429.1	Stagionatura, manipolazione foglie tabacco	51	37	453.8	Accessori per abbigliamento	297	132
429.2	Lavorazione e confezione tabacchi	46	24	453.9	Altre attività per abbigliamento	131	34
43	Industrie tessili	4.450	1.880	454	Confezione su misura vestiario, biancheria	1.739	505
431	Industria laniera	626	345	454.1	Confezione su misura vestiario, modisteria	1.676	492
431.1	Slanatura	143	76	454.2	Confezione biancheria su misura	63	13
431.2	Preparazione fibre di lana e simili	117	65	455	Confezione altri articoli tessili	871	623
431.3	Filatura, ritorcitura della lana e preparazione in gomitol e matasse	103	57	455.1	Biancheria per arredamento	89	32
431.4	Tessitura lana e altre fibre tessili	184	106	455.2	Articoli in materie tessili n.a.c.	782	591
431.5	Filatura - tessitura lana e simili	79	41	456	Confezioni di pellicce	358	119
432	Industria cotoniera	835	365	46	Industrie legno e mobile in legno	7.388	6.563
432.1	Filatura, torcitura cotone e simili	310	127	461	Segangione, preparazione industriale legno	284	237
				462	Produzione prodotti semifiniti in legno	110	78
				463	Produzione in serie carpenteria, falegnameria, pavimenti in legno	4.064	3.852

segue TAV. 41 — Popolazione residente attiva in condizione professionale per sesso, ramo, classe, sottoclasse e categoria di attività economica

N. CLASSIFICAZIONE	RAMI, CLASSI, SOTTOCLASSI E CATEGORIE DI ATTIVITÀ ECONOMICA	MF	M	N. CLASSIFICAZIONE	RAMI, CLASSI, SOTTOCLASSI E CATEGORIE DI ATTIVITÀ ECONOMICA	MF	M
463.1	Laboratori falegnameria, carpenteria	3.143	3.004	503.1	Impianti riscaldamento e condizionamento, idrico - sanitari, distribuzione gas	4.005	3.716
463.2	Falegnameria industriale per edilizia	468	429	503.2	Impianti elettrici per l'edilizia	1.967	1.769
463.3	Carpenteria navale in legno	453	419	504	Attività di finiture dell'edilizia	3.115	3.000
464	Costruzione imballaggi in legno	235	186	6	Commercio, pubblici esercizi, alberghi; riparazioni beni consumo e veicoli	141.511	78.809
465	Costruzione altri oggetti in legno	571	398	6A	Commercio, pubblici esercizi, alberghi	131.056	69.211
465.1	Costruzione e riparazione veicoli in legno e di parti in legno di autoveicoli	46	34	61	Commercio ingrosso (escluso recupero)	19.425	12.670
465.2	Costruzione oggetti vari in legno	174	113	611	Materie prime agricole, animali vivi, materie prime tessili, semilavorati	1.845	1.120
465.3	Laboratori di cornici e vetrai	351	251	611.1	Cereali e legumi secchi	269	193
466	Produzione articoli in sughero, paglia, vimini; spazzole e pennelli	180	104	611.2	Sementi, foraggi, piante officinali	125	82
466.1	Produzione articoli in sughero	33	19	611.3	Fertilizzanti, concimi	101	65
466.2	Produzione articoli in paglia, giunco, vimini	95	54	611.4	Fiori e piante	1.047	570
466.3	Produzione spazzole, scope e pennelli	52	31	611.5	Animali vivi	83	66
467	Industria mobile, arredamento legno	1.944	1.708	611.6	Fibre tessili, gregge e semilavorate	59	43
467.1	Costruzione mobili vari in legno	1.080	963	611.7	Cuoio, pelli gregge e lavorate	82	48
467.2	Mobili e arredamenti in giunco, vimini, canne	67	49	611.8	Pelli gregge e conciate per pellicce	42	33
467.3	Produzione materassi di ogni tipo	348	280	611.9	Tabacco greggio	37	20
467.4	Lucidatura, laccatura, doratura mobili; restauro mobili	449	416	612	Combustibili, minerali, prodotti chimici	1.747	1.334
47	Industrie carta; stampa, editoria	5.773	4.221	612.1	Prodotti petroliferi e lubrificanti	859	695
471	Produzione carta e cartone	756	557	612.2	Combustibili solidi	158	120
472	Trasformazione carta, cartone; fabbricazione articoli carta, cartone, ovatta	724	483	612.3	Metalli ferrosi semilavorati	292	214
473	Stampa e industrie affini	3.483	2.581	612.4	Minerali	56	35
473.1	Stampa giornali, quotidiani	552	455	612.5	Metalli non ferrosi e prodotti semilavorati	102	71
473.2	Altri stabilimenti di arti grafiche	2.289	1.733	612.6	Prodotti chimici industriali, oli, grassi, gomma greggia	280	199
473.3	Legatorie e rilegatorie	355	201	613	Legname, materiale da costruzione, articoli per installazione	1.349	989
473.4	Industrie collegate alla stampa	287	192	613.1	Legname, semilavorati legno, legno artificiale	323	249
474	Editoria	810	600	613.2	Materiali da costruzione	821	600
48	Industrie gomma e materie plastiche	2.712	1.841	613.3	Articoli per installazioni	161	108
481	Industria della gomma	732	513	613.4	Vetro piano	44	32
481.1	Produzione di pneumatici	269	222	614	Macchine, attrezzature e veicoli	1.539	1.089
481.2	Produzione altri articoli in gomma	463	291	614.1	Macchine utensili per metallo, legno	91	60
482	Ricostruzione, vulcanizzazione, riparazione pneumatici	242	219	614.2	Macchine per costruzioni edili	66	46
483	Industria prodotti materie plastiche	1.738	1.109	614.3	Macchine per industria tessile	65	46
49	Industrie manifatturiere diverse	1.663	1.081	614.4	Macchine e attrezzature per ufficio	241	185
491	Produzione oreficeria, argenteria, bigiotteria, taglio pietre preziose	421	297	614.5	Macchine, utensileria e attrezzature per industria, commercio, navigazione	379	268
491.1	Oreficeria, argenteria e monete	394	279	614.6	Macchine, accessori, attrezzi agricoli	98	69
491.2	Lavorazione pietre dure e preziose	27	18	614.7	Veicoli e accessori	599	415
492	Costruzione strumenti musicali	93	76	615	Mobili, elettrodomestici, apparecchi radio - televisivi, casalinghi, ferramenta	1.684	1.128
493	Laboratori foto-cinematografici	575	376	615.1	Mobili legno, metallo, materie sintetiche	224	161
493.1	Sviluppo, stampa films cinematografici	46	37	615.2	Articoli in ferro e altri metalli	228	176
493.2	Sincronizzazione e doppiaggio films	63	46	615.3	Apparecchi radio-televisivi, strumenti musicali	96	66
493.3	Laboratori fotografici	466	293	615.4	Materiali radioelettrici, telefonici	213	142
494	Costruzione giocattoli, articoli sportivi	178	109	615.5	Apparecchi elettrodomestici	232	154
494.1	Costruzione di giochi	29	22	615.6	Porcellane, vetrerie e casalinghi	374	208
494.2	Costruzione giocattoli e loro parti	60	26	615.7	Vernici e colori	193	137
494.3	Costruzione articoli sportivi	89	61	615.8	Carte da parati e stucchi	65	43
495	Altre industrie manifatturiere n.s.c.	201	139	615.9	Mobili ed oggetti arredamento in canna, vimini, giunco, sughero, paglia	59	41
496	Industria del confezionamento	195	84	616	Prodotti tessili, abbigliamento, calzature, articoli in cuoio e pelli	1.626	799
496.1	Confezionamento di generi alimentari	123	60	616.1	Vestuario, cappelli, ombrelli	741	323
496.2	Confezionamento generi non alimentari	72	24	616.2	Pellicce	51	37
5	Industrie costruzioni, installazioni di impianti per l'edilizia	43.861	41.643	616.3	Tessuti per abbigliamento e arredamento	218	125
50	Edilizia e genio civile	43.861	41.643	616.4	Camicie, biancheria per uso personale, maglieria e simili	207	102
501	Costruzioni edili - restauro e manutenzione fabbricati	30.103	28.781	616.5	Articoli per merceria e passamaneria	159	63
501.1	Costruzione immobili per abitazione	28.582	27.416	616.6	Calzature e accessori calzature	99	58
501.2	Attività ausiliarie costruzioni	1.521	1.365	616.7	Pelletterie	62	34
502	Genio civile	4.671	4.377	616.8	Articoli tessili per la casa, tappeti e materassi	89	57
502.1	Costruzione strade e lavori in terra	3.363	3.206	617	Prodotti alimentari, bevande, tabacco	7.272	4.813
502.2	Costruzione opere specializzate	1.308	1.171				
503	Installazione impianti per edilizia	5.972	5.485				

segue TAV. 41 — **Popolazione residente attiva in condizione professionale per sesso, ramo, classe, sottoclasse e categoria di attività economica**

N. CLASSIFICAZIONE	RAMI, CLASSI, SOTTOCLASSI E CATEGORIE DI ATTIVITÀ ECONOMICA	MF	M	N. CLASSIFICAZIONE	RAMI, CLASSI, SOTTOCLASSI E CATEGORIE DI ATTIVITÀ ECONOMICA	MF	M
617.1	Prodotti ortofrutticoli	2.026	1.211	644.2	Erboristerie	200	100
617.2	Carni fresche, congelate, surgelate; salumi, pollame, selvaggina e uova	567	381	644.3	Profumeria, prodotti igiene personale	928	261
617.3	Latte, burro e formaggi	524	438	644.4	Colori e vernici	423	251
617.4	Oli e grassi alimentari	295	204	645	Articoli d'abbigliamento	10.003	3.153
617.5	Bevande alcooliche e analcoliche	1.381	945	645.1	Confezioni uomo e ragazzo	2.046	756
617.6	Caffè, the, cacao e spezie	279	205	645.2	Confezioni donna e ragazza	1.932	481
617.7	Prodotti ittici, freschi e surgelati	337	240	645.3	Confezioni per bambini	574	152
617.8	Altri prodotti alimentari n.a.c. e generi di monopolio	907	589	645.4	Stoffe per abbigliamento	912	350
617.9	Commercio ingrosso despecializzato	956	600	645.5	Biancheria, camicie, cappelli, ombrelli	2.063	733
618	Prodotti farmaceutici, sanitari, di bellezza e detersivi	1.066	606	645.6	Mercerie e ricami	2.045	531
618.1	Prodotti farmaceutici	412	232	645.7	Pellicce e pelli per pellicceria	431	150
618.2	Strumenti e apparecchi sanitari	212	128	646	Calzature e pelletteria	2.806	1.043
618.3	Articoli di profumeria	258	133	646.1	Calzature, articoli per calzolerie	2.104	761
618.4	Saponi, detersivi e simili	184	113	646.2	Articoli pelletteria e da viaggio	702	282
619	Altri prodotti non alimentari	1.297	792	647	Tessuti per arredamento	756	390
619.1	Carta, cartone, articoli di cartoleria	339	211	647.1	Tessuti per arredamento e tappeti	477	249
619.2	Libri	106	64	647.2	Biancheria da tavola e da casa	279	141
619.3	Articoli per fotografia, cinema, ottica e strumenti scientifici	109	73	648	Mobili, apparecchi, materiali per casa	6.651	3.979
619.4	Orologi e articoli di gioielleria	206	130	648.1	Mobili in legno, vimini; materassi	1.825	1.195
619.5	Giocattoli	109	46	648.2	Casalinghi, ceramica, vetreria	1.097	530
619.6	Articoli sportivi	138	75	648.3	Elettrodomestici, macchine da cucire	1.267	747
619.7	Prodotti non alimentari n.a.c.	290	193	648.4	Apparecchi radio, televisori, dischi, registratori; articoli illuminazione	923	556
62	Commercio all'ingrosso di materiali vari da recupero	416	313	648.5	Semilavorati in legno e articoli plastica	212	119
621	Rottami metallici	240	197	648.6	Negozi ferramenta e casseforti	954	626
622	Altri prodotti di raccolta	176	116	648.7	Articoli diversi per uso domestico	373	206
63	Intermediari del commercio	7.196	6.009	649	Carte da parati, sanitari, strumenti musicali, articoli da regalo, oggetti d'arte	2.075	1.041
631	Materie prime agricole, animali vivi, materie prime tessili, semilavorati	293	245	649.1	Carta da parati e stucchi	214	114
632	Combustibili, minerali, prodotti chimici per tecnica e industria	564	467	649.2	Articoli sanitari e da costruzione	495	294
633	Legname e materiale da costruzione	326	272	649.3	Strumenti musicali e accessori	161	89
634	Macchine e materiale per industria, commercio, navigazione e agricoltura	855	687	649.4	Articoli regalo, bigiotteria	774	306
635	Mobili, articoli casa, ferramenta	645	529	649.5	Antiquariato, oggetti d'arte e culto	431	238
636	Prodotti tessili, abbigliamento, calzature, articoli in cuoio	804	670	65	Commercio minuto veicoli, natanti, carburanti, libri, articoli vari	15.254	8.253
637	Alimentari, bevande, tabacco	1.450	1.333	651	Automobili, motocicli, natanti	3.118	2.175
638	Commercio specializzato altri prodotti	1.106	897	651.1	Autoveicoli	1.573	1.135
639	Attività associate senza prevalenza	1.153	909	651.2	Cicli e motocicli	329	211
64	Commercio al minuto prodotti alimentari, abbigliamento, casa; farmacie	56.805	25.496	651.3	Pezzi staccati, accessori autoveicoli, motocicli e cicli	900	639
641	Prodotti ortofrutticoli, lattiero caseari; carne, pesce, pasticceria	22.318	10.980	651.4	Natanti ed accessori	316	190
641.1	Frutta, legumi e patate	3.933	1.826	652	Carburanti e lubrificanti	1.279	925
641.2	Latte, prodotti lattiero caseari	863	363	653	Libri, giornali, articoli per ufficio	2.792	1.259
641.3	Negozi di carni fresche e congelate	3.968	2.550	653.1	Libri nuovi e usati	500	235
641.4	Negozi di carni equine	193	128	653.2	Quotidiani e periodici	1.165	483
641.5	Pesci, crostacei, molluschi	993	495	653.3	Articoli cancelleria e per ufficio	562	234
641.6	Pollame, selvaggina e uova	773	377	653.4	Mobili, macchine, attrezzature ufficio	422	241
641.7	Pane con e senza forno, vendita di prodotti alimentari e non alimentari	4.138	2.046	653.5	Francobolli, articoli da collezione	143	66
641.8	Pasticceria e dolciumi, confetteria	2.305	1.191	654	Altri articoli n.a.c.	5.700	2.998
641.9	Prodotti alimentari vari	5.152	2.004	654.1	Materiale ottico, fotocinematografico, strumenti di precisione	982	590
642	Bevande, oli, altri prodotti alimentari n.a.c.; tabaccherie	8.299	3.447	654.2	Orologi, gioielleria, argenteria	1.088	591
642.1	Bevande e olio	994	596	654.3	Giocattoli	611	234
642.2	Tabacchi e altri generi monopolio	1.643	663	654.4	Articoli sportivi, armi e munizioni	653	346
642.3	Altri prodotti alimentari	743	327	654.5	Fiori e piante	928	393
642.4	Alimentare despecializzato	4.919	1.861	654.6	Animali vivi, forniture per animali	163	81
643	Farmacie	2.086	740	654.7	Prodotti agricoltura e giardinaggio	303	181
644	Articoli sanitari, prodotti bellezza	1.811	723	654.8	Combustibili	423	284
644.1	Articoli medicali, chirurgici, ortopedici	260	111	654.9	Altri commerci specializzati	549	298
				655	Articoli di occasione	136	77
				656	Prodotti diversi con prevalenza di prodotti non alimentari	2.229	819
				656.1	Grandi magazzini	1.881	656
				656.2	Altri negozi despecializzati	348	163
				66	Pubblici esercizi ed esercizi alberghieri	31.960	16.470
				661	Ristoranti	7.994	4.312
				662	Bar con e senza spettacolo	10.791	5.916

segue TAV. 41 — **Popolazione residente attiva in condizione professionale per sesso, ramo, classe, sottoclasse e categoria di attività economica**

N. CLASSIFICAZIONE	RAMI, CLASSI, SOTTOCLASSI E CATEGORIE DI ATTIVITÀ ECONOMICA	MF	M	N. CLASSIFICAZIONE	RAMI, CLASSI, SOTTOCLASSI E CATEGORIE DI ATTIVITÀ ECONOMICA	MF	M
664	Mense	1.415	377	790.1	Amministrazione poste e telecomunicazioni	7.782	5.174
665	Esercizi alberghieri	10.289	5.341	790.2	Servizi postelegrafonici, in appalto o concessione	320	247
665.1	Alberghi con ristorante; locande	7.484	3.998	790.3	Servizi telefonici di stato, in appalto, in concessione; servizi di telecomunicazione	3.869	3.039
665.2	Alberghi senza ristorante	868	488				
665.3	Pensioni	1.937	855	8	Credito e assicurazione, servizi alle imprese; noleggio	35.508	24.032
666	Vagoni letto e ristorante	99	65				
667	Esercizi alberghieri complementari	1.372	459	8A	Credito e assicurazione	15.807	11.584
667.1	Ostelli gioventù e rifugi alpini	50	30				
667.2	Campeggi e caravanning	178	103	81	Istituti di credito	11.929	9.362
667.3	Centri di vacanze e case per vacanze	84	46	811	Autorità bancarie centrali	533	375
667.4	Colonie, case riposo, altri esercizi alberghieri complementari	1.060	280	812	Altre istituzioni monetarie	10.977	8.726
6B	Riparazioni beni consumo e veicoli	10.455	9.598	812.1	Istituti credito di diritto pubblico	2.743	2.193
67	Riparazioni beni consumo e veicoli	10.455	9.598	812.2	Altre aziende di credito e istituti centrali di categoria	8.234	6.533
671	Riparazioni autoveicoli e biciclette	8.117	7.632	813	Istituzioni finanziarie e controllo	419	261
671.1	Riparazioni di autoveicoli	4.953	4.662	813.1	Istituti credito speciale	81	54
671.2	Riparazioni carrozzerie autoveicoli	2.780	2.645	813.2	Imprese prestiti e finanziamento	130	75
671.3	Riparazioni motoveicoli e biciclette	384	325	813.3	Società fiduciarie e investimento	83	50
672	Riparazioni calzature, articoli cuoio	584	514	813.4	Società gestione fondi investimento	35	18
673	Riparazioni elettrodomestici, radio, televisori, giradischi, fonografi	744	694	813.5	Società di controllo	90	64
674	Riparazioni orologi e gioiellerie	228	197	82	Assicurazione	3.878	2.222
675	Riparazioni n.a.c.	782	561	821	Istituti di assicurazione mista	1.147	652
7	Trasporti e comunicazioni	74.242	65.069	822	Assicurazione vita, capitalizzazione	207	100
71	Ferrovie	13.464	12.476	823	Assicurazione danni, malattie, rischi	2.524	1.470
710	Ferrovie	13.464	12.476	8B	Servizi prestati ad imprese; noleggio	19.701	12.448
710.1	Ferrovie dello stato	12.419	11.500	83	Ausiliari finanziari e assicurazioni, affari immobiliari; servizi a imprese	18.968	11.924
710.2	Ferrovie in concessione	381	351	831	Ausiliari finanziari	251	182
710.3	Servizi ausiliari ferrovie, appalto	664	625	832	Ausiliari assicurazioni	879	504
72	Altri trasporti terrestri	16.971	16.080	833	Imprese immobiliari compravendita immobili	563	347
721	Metropolitane, tranvie, autobus	6.834	6.667	834	Agenzie mediazione compravendita e locazione immobili e terreni	977	555
722	Trasporti su strada di viaggiatori	1.577	1.515	835	Consulenti legali	3.384	1.826
723	Trasporti su strada di merci	7.959	7.326	836	Contabilità, consulenza fiscale	3.444	1.541
724	Trasporti per condotta	194	177	837	Servizi tecnici	3.995	3.358
725	Trasporti con impianti a fune	407	395	837.1	Studi tecnici e affini	3.903	3.295
73	Trasporti fluviali, lacuali, lagunari	880	806	837.2	Analisi chimiche e merceologiche	92	63
730	Trasporti fluviali, lacuali, lagunari	880	806	838	Pubblicità e pubbliche relazioni	1.146	717
74	Trasporti marittimi, cabotaggio	9.032	8.173	838.1	Agenzie pubblicità e pubbliche relazioni	1.059	658
741	Trasporti marittimi internazionali	6.935	6.231	838.2	Servizi di pubblicità aerea	87	59
742	Navigazione di cabotaggio	2.097	1.942	839	Altri servizi prestati alle imprese	4.329	2.894
75	Trasporti aerei	452	367	839.1	Studi di mercato	125	75
750	Trasporti aerei	452	367	839.2	Studi consulenza organizzativa	602	403
76	Attività connesse ai trasporti	14.019	13.194	839.3	Servizi informatica, elaborazione dati	979	497
761	Trasporti terrestri	2.457	2.207	839.4	Imprese, enti di gestione esattoriali	358	259
762	Trasporti navigazione interna	574	532	839.5	Agenzie stampa, commerciali e simili	313	168
762.1	Attività complementari ai trasporti di navigazione interna	342	318	839.6	Copisterie	361	61
762.2	Servizi ausiliari dei trasporti di navigazione interna	232	214	839.7	Agenzie distribuzione libri, giornali	177	124
763	Trasporti marittimi, cabotaggio	10.684	10.189	839.8	Servizi gestione di pubblici mercati	70	46
763.1	Attività complementari ai trasporti marittimi	9.636	9.260	839.9	Servizi vigilanza e investigazione	1.344	1.261
763.2	Servizi ausiliari trasporti marittimi	1.048	929	84	Noleggio di beni mobili	733	524
764	Trasporti aerei	304	266	841	Noleggio macchinari agricoli	36	30
764.1	Attività complementari ai trasporti aerei	222	193	842	Noleggio macchinari per edilizia	89	73
764.2	Servizi ausiliari trasporti aerei	82	73	843	Noleggio macchinari contabili, calcolatori, registratori di cassa	70	53
77	Agenzie viaggio, intermediari dei trasporti, magazzini, depositi	7.453	5.513	844	Noleggio autoveicoli stradali	131	101
771	Agenzie di viaggio	1.405	790	845	Noleggio altri mezzi trasporto	169	120
772	Intermediari dei trasporti	5.235	4.082	846	Noleggio beni consumo	188	114
772.1	Servizi portabagagli, facchinaggio	1.388	1.254	847	Noleggio altri beni mobili	50	33
772.2	Spedizionieri e agenzie doganali	3.847	2.828	9	Pubblica amministrazione; servizi pubblici e privati	152.999	74.075
773	Magazzini di deposito, frigoriferi	813	641	9A	Pubblica amministrazione	48.401	35.754
773.1	Magazzini di custodia e deposito	723	567	91	Pubblica amministrazione, difesa nazionale, sicurezza sociale obbligatoria	48.401	35.754
773.2	Magazzini frigoriferi conto terzi	90	74	911	Organi costituzionali - amministrazione statale e locale	31.251	20.219
79	Comunicazioni	11.971	8.460				
790	Comunicazioni	11.971	8.460				

segue TAV. 41 — **Popolazione residente attiva in condizione professionale per sesso, ramo, classe, sottoclasse e categoria di attività economica**

N. CLASSIFICAZIONE	RAMI, CLASSI, SOTTOCLASSI E CATEGORIE DI ATTIVITÀ ECONOMICA	MF	M	N. CLASSIFICAZIONE	RAMI, CLASSI, SOTTOCLASSI E CATEGORIE DI ATTIVITÀ ECONOMICA	MF	M
911.1	Organi costituzionali	88	51	952.8	Studi radiologia, radioterapia, privati	130	59
911.2	Amministrazione statale centrale e periferica	5.926	3.723	952.9	Altre istituzioni sanitarie private	142	62
911.3	Amministrazione enti locali	25.237	16.445	953	Studi medici privati	2.900	2.236
912	Giustizia	1.095	611	953.1	Studi medici generici e pediatrici	2.704	2.106
912.1	Amministrazione giustizia	1.002	547	953.2	Ambulatori specialistici	196	130
912.2	Ospedali psichiatrici giudiziari	93	64	954	Studi dentistici	1.015	557
913	Sicurezza nazionale, ordine pubblico	9.211	9.089	955	Attività paramediche indipendenti	772	530
914	Corpo nazionale dei vigili del fuoco	760	737	956	Servizi veterinari	118	96
915	Difesa nazionale	4.502	4.279	956.1	Servizi veterinari pubblici	77	62
919	Sicurezza sociale obbligatoria	1.582	819	956.2	Servizi veterinari privati	41	34
9B	Servizi pubblici e privati	104.598	38.321	96	Altri servizi sociali	6.781	3.485
92	Servizi igiene pubblica e amministrazione di cimiteri	4.778	2.630	961	Assistenza sociale (senza ricovero)	1.791	465
921	Servizi nettezza urbana, disinfezione, servizi analoghi	1.838	1.710	961.1	Assistenza sociale pubblica	1.181	339
921.1	Servizi nettezza urbana e servizi analoghi pubblici	1.565	1.490	961.2	Assistenza sociale privata	610	126
921.2	Servizi nettezza urbana e servizi analoghi privati	273	220	962	Assistenza sociale (con ricovero)	662	212
922	Amministrazione dei cimiteri	128	101	962.1	Assistenza sociale pubblica	414	152
923	Servizi di pulizia	2.812	819	962.2	Assistenza sociale privata	248	60
93	Istruzione	39.318	10.120	963	Organizzazioni economiche, associazioni professionali	1.396	854
931	Istruzione universitaria	2.434	1.418	963.1	Organizzazioni economiche	1.269	804
931.1	Università statali	2.352	1.377	963.2	Associazioni professionali	127	50
931.2	Università non statali	82	41	964	Organizzazioni sindacali datori di lavoro	182	78
932	Istruzione primaria e secondaria	29.999	7.081	965	Organizzazioni sindacali lavoratori e altre organizzazioni sindacali	679	355
932.1	Scuole di istruzione primaria, statali	11.571	1.411	965.1	Organizzazioni sindacali dei lavoratori dipendenti	453	265
932.2	Scuole istruzione secondaria primo grado, statali	9.564	2.462	965.2	Altre organizzazioni sindacali	226	90
932.3	Scuole istruzione secondaria secondo grado, statali	7.140	2.799	966	Organizzazioni religiose	1.494	1.235
932.4	Scuole di istruzione primaria, non statali	598	70	967	Enti e associazioni turistiche	249	115
932.5	Scuole istruzione secondaria primo grado, non statali	450	120	968	Servizi sociali n.a.c.	328	171
932.6	Scuole istruzione secondaria secondo grado, non statali	676	219	97	Servizi ricreativi e culturali	5.407	3.566
933	Scuole formazione professionale	2.451	1.153	972	Distribuzione di films	78	48
933.1	Scuole professionali statali	1.894	880	973	Sale cinematografiche	509	291
933.2	Scuole professionali non statali	557	273	974	Trasmissioni radiofoniche, televisive	817	502
934	Istruzione grado preparatorio	3.536	89	974.1	Radio e televisioni, pubbliche	560	361
934.1	Scuole materne statali	2.687	72	974.2	Radio e televisioni, private	257	141
934.2	Scuole materne non statali	849	17	975	Spettacoli (esclusi cinema e sport)	716	441
935	Professori ed insegnanti indipendenti	155	66	976	Libere professioni artistiche, letterarie	490	369
936	Scuole guida, pilotaggio e simili	743	313	977	Biblioteche, musei, giardini botanici e zoologici	346	182
94	Ricerca e sviluppo	768	552	977.1	Servizi pubblici per attività culturali	283	160
940	Ricerca e sviluppo	768	552	977.2	Servizi privati per attività culturali	63	22
940.1	Enti ricerca e sviluppo, pubblici	446	320	978	Enti, organizzazioni, installazioni sportive	622	472
940.2	Istituti ricerca e sviluppo, privati	322	232	978.1	Enti ed organizzazioni sportive	302	213
95	Sanità e servizi veterinari	28.468	13.286	978.2	Installazioni sportive delle amministrazioni pubbliche	59	43
951	Servizi sanitari (con ricovero)	21.719	9.076	978.3	Installazioni sportive di istituzioni private	85	61
951.1	Ospedali generali pubblici	16.831	7.090	978.4	Attività professionali sportive indipendenti	176	155
951.2	Ospedali specializzati pubblici	1.687	606	979	Servizi ricreativi n.a.c.	1.829	1.261
951.3	Cliniche, policlinici universitari; istituti di cura pubblici	470	230	979.1	Stabilimenti balneari, marittimi, lacuali, fluviali	709	511
951.4	Ospedali psichiatrici pubblici	1.085	624	979.2	Altri servizi spettacolo e ricreativi	439	262
951.5	Ospedali di lunga degenza pubblici	457	168	979.3	Ricevitorie del lotto, lotterie e concorsi pronostici	666	480
951.6	Casi di cura private	662	162	979.4	Insegnanti indipendenti di attività ricreative	15	8
951.7	Casi di cura psichiatriche private	116	52	98	Servizi personali	18.757	4.474
951.8	Casi di cura di lunga degenza private	258	91	981	Servizi lavanderia, tintoria e affini	2.055	417
951.9	Ospedali ecclesiastici privati	153	53	982	Servizi per igiene, estetica persona	8.207	2.368
952	Altri istituti sanitari senza ricovero	1.944	791	982.1	Laboratori di parrucchiere ed istituti di bellezza	7.884	2.270
952.1	Ambulatori, poliambulatori, pubblici	381	163	982.2	Altri servizi per l'igiene e pulizia	323	98
952.2	Stabilimenti idropinici ed idrotermali, pubblici	57	33	983	Studi e laboratori fotografici	284	176
952.3	Centri di igiene mentale pubblici	114	46	983.1	Studi fotografici	252	170
952.4	Laboratori igiene, profilassi, pubblici	208	99	983.2	Servizi di fotografia aerea	12	6
952.5	Altre istituzioni sanitarie pubbliche	428	169	984	Servizi personali n.a.c.	574	374
952.6	Stabilimenti idropinici ed idrotermali, privati	42	25	984.1	Servizi pompe funebri e cremazione	269	215
952.7	Laboratori analisi cliniche, privati	442	135	984.2	Altri servizi personali n.a.c.	305	159
				985	Servizi domestici presso famiglie e convivenze	7.657	1.139
				99	Rappresentanze diplomatiche, organizzazioni internazionali, forze armate alleate	321	208
				990	Rappresentanze diplomatiche, organizzazioni internazionali, forze armate alleate	321	208
				TOTALE		637.789	432.127

TAV. 42 - Popolazione residente attiva in condizione professionale per sesso,

A —

N. CLASSIFICAZIONE	GRUPPI E CLASSI DI PROFESSIONI	AGRICOLTURA RAMO 0	INDUSTRIE						
			RAMO 1			RAMO 2	RAMO 3	RAMO 4	RAMO 5
			1. A	1. B	TOTALE				
1	Professioni liberali, tecniche, scientifiche, e assimilate	54	820	949	1.769	3.498	9.084	1.393	1.709
1.1	Professori, insegnanti, e assimilati	—	—	—	—	—	—	—	—
1.2	Scrittori, giornalisti, artisti, e assimilati	—	—	—	—	10	1	529	—
1.3	Membri del clero e assimilati	—	—	—	—	—	—	—	—
1.4	Medici, farmacisti, ostetriche, infermieri, tecnici sanitari	—	16	10	26	73	93	13	10
1.5	Magistrati, avvocati, notai	—	—	—	—	—	—	—	—
1.6	Agronomi, veterinari e biologi	42	—	—	—	15	—	9	—
1.7	Fisici, chimici, ingegneri, geometri, periti industriali, disegnatori e cartografi	2	262	194	456	1.020	3.934	163	1.134
1.8	Matematici, statistici, economisti, commercialisti	—	16	17	33	29	55	11	6
1.9	Impiegati tecnici	10	526	728	1.254	2.351	5.001	668	559
2	Professioni amministrative e assimilate	317	1.449	1.965	3.414	6.273	11.743	5.421	3.447
2.1	Imprenditori, direttori imprese e pubblica amministrazione	—	16	7	23	162	443	356	1.167
2.2	Impiegati amministrativi direttivi e di concetto	178	744	910	1.654	3.108	6.187	1.970	1.318
2.3	Impiegati amministrativi con mansioni esecutive	139	689	1.048	1.737	3.003	5.113	3.095	962
2.4	Membri dei corpi armati dello stato	—	—	—	—	—	—	—	—
2.5	Membri dei corpi di polizia e sicurezza interna	—	—	—	—	—	—	—	—
3	Professioni inerenti agricoltura, silvicoltura, allevamento bestiame e pesca	31.209	1	—	1	—	—	17	145
3.1	Conduttori e direttori di aziende agricole, forestali e zootecniche	25.613	—	—	—	—	—	—	—
3.2	Lavoratori agricoli, conducenti di macchine agricole, pastori, e assimilati	4.385	—	—	—	—	—	5	145
3.3	Lavoratori forestali e carbonai	206	1	—	1	—	—	12	—
3.4	Pescatori, cacciatori, e assimilati	1.005	—	—	—	—	—	—	—
4	Professioni inerenti alla estrazione ed alla lavorazione dei minerali e loro prodotti	48	634	680	1.314	17.092	36.158	1.821	1.404
4.1	Sondatori, perforatori, minatori, e assimilati	—	66	—	66	861	—	—	179
4.2	Fonditori, laminatori, e assimilati	—	—	—	—	2.392	2.140	—	—
4.3	Fabbriferri, tornitori, incisori, orafi, argentieri, assimilati	27	270	276	546	6.988	16.737	1.016	443
4.4	Meccanici montatori, riparatori, di precisione, assimilati	21	218	266	484	1.750	8.076	463	198
4.5	Carpentieri in ferro, saldatori, e assimilati	—	80	138	218	1.079	9.176	189	570
4.6	Frantumatori, cementieri e operai addetti alla lavorazione dei minerali non metalliferi	—	—	—	—	4.022	29	153	14
5	Professioni inerenti trasformazione prodotti	261	1.161	69	1.230	4.541	1.920	26.206	2.665
5.1	Panettieri, pastai, dolciari, macellatori, casari, vinificatori, e assimilati	111	—	—	—	—	—	3.750	—
5.2	Selezionatori, condizionatori e confezionatori tabacco	2	—	—	—	—	—	57	—
5.3	Filatori, tessitori, tintori, e assimilati	—	—	—	—	4	—	2.440	—
5.4	Maglieristi, sarti, cappellai, tappezzeri, assimilati	—	—	—	—	—	21	6.142	—
5.5	Conciatori, calzolari, pellettieri, e assimilati	—	—	—	—	—	—	1.076	—
5.6	Segatori, tornitori, falegnami, mobiliari, assimilati	6	3	8	11	107	1.047	6.007	2.665
5.7	Analizzatori, petrolieri, gommisti, profumisti e assimilati	—	1.144	61	1.205	3.969	507	1.693	—
5.8	Cartai, tipografi, legatori, fotografi, e assimilati	—	—	—	—	1	150	4.416	—
5.9	Verificatori, imballatori, e assimilati	142	14	—	14	460	195	625	—
6	Professioni inerenti costruzioni edili e installazione ed esercizio impianti elettricità, gas e acqua	355	500	3.689	4.189	2.274	8.401	320	33.267
6.1	Capimastri, muratori, decoratori, conduttori di macchine edili, e assimilati	355	71	75	146	637	557	144	28.606
6.2	Elettricisti, elettrotecnici, radiotecnici, assimilati	—	397	2.784	3.181	1.462	6.934	146	1.445
6.3	Gasisti, idraulici e termoidraulici	—	32	830	862	175	910	30	3.216
7	Professioni inerenti commercio e pubblici esercizi	72	47	33	80	346	788	1.082	32
7.1	Esercenti di negozio e assimilati	—	—	—	—	—	—	373	—
7.2	Assistenti vendita, commessi, rappresentanti di commercio, e assimilati	70	—	—	—	274	215	655	—
7.3	Esercenti di alberghi, caffè, e assimilati	—	—	—	—	—	—	—	—
7.4	Portieri, cuochi, camerieri di pubblici esercizi, baristi, assimilati	2	47	33	80	72	573	54	32
8	Professioni inerenti ai trasporti	193	246	146	392	1.981	1.810	475	1.105
8.1	Macchinisti ferroviari, conducenti tramvie, autisti, assimilati	104	208	142	350	1.822	1.375	354	1.040
8.2	Ufficiali di coperta, motoristi e fuochisti navali, conducenti di imbarcazioni, e assimilati	64	—	—	—	—	304	—	—
8.3	Piloti, motoristi, addetti trasporti aerei n. a. c.	1	—	—	—	—	—	—	—
8.4	Noleggiatori mezzi trasporto, spedizionieri, lavoratori attività ausiliarie trasporti n. a. c.	—	—	—	—	—	—	—	—
8.5	Facchini, altri lavoratori trasporti n. a. c.	24	38	4	42	159	131	121	65
9	Professioni inerenti ai servizi	142	125	136	261	570	920	233	87
9.1	Esercenti e gestori cinema, teatri e simili e di agenzie per la fornitura di servizi	—	—	—	—	—	—	—	—
9.2	Assistenti sociali, interpreti, traduttori, grafologi	—	16	—	16	27	79	16	—
9.3	Indossatori, assistenti volo, guide turistiche, assimilati	—	—	—	—	—	—	15	—
9.4	Barbieri, parrucchieri, smacchiatori, e assimilati	—	—	—	—	—	—	7	—
9.5	Spazzini, pulitori, e assimilati	—	5	16	21	65	79	12	11
9.6	Domestici, portieri, bidelli, guardiani, e assimilati	126	101	120	221	468	748	174	73
9.7	Addetti ai servizi non altrove classificati	—	—	—	—	3	4	4	—
9.9	Professioni non altrove classificabili	16	3	—	3	7	10	5	3
TOTALE		32.651	4.983	7.667	12.650	36.575	70.824	36.968	43.861

ramo di attività economica, gruppo e classe di professione

TOTALE

COMMERCIO RAMO 6			TRASPORTI E COMU- NICAZIONI RAMO 7	CREDITO E ASSICURAZIONE, SERVIZI ALLE IMPRESE, NOLEGGIO RAMO 8			PUBBLICA AMMINISTRAZIONE; SERVIZI PUBBLICI E PRIVATI RAMO 9			TOTALE	di cui disoccupati
6. A	6. B	TOTALE		8. A	8. B	TOTALE	9. A	9. B	TOTALE		
2.634	122	2.756	2.658	517	8.161	8.678	5.995	54.533	60.528	92.127	2.013
—	—	—	—	—	—	—	36	30.080	30.116	30.116	1.097
112	—	112	23	—	498	498	—	1.595	1.595	2.768	181
—	—	—	—	—	—	—	3	1.016	1.019	1.019	—
1.531	—	1.531	58	5	5	10	3.063	19.416	22.479	24.293	355
—	—	—	—	8	1.860	1.868	300	9	309	2.177	4
11	—	11	—	—	102	102	125	375	500	679	15
127	9	136	309	58	3.401	3.459	968	639	1.607	12.220	187
59	—	59	92	109	1.787	1.896	69	77	146	2.327	12
794	113	907	2.176	337	508	845	1.431	1.326	2.757	16.528	162
15.256	382	15.638	24.958	13.820	7.377	21.197	30.541	10.810	41.351	133.759	3.339
2.166	—	2.166	249	241	121	362	189	136	325	5.253	19
6.483	210	6.693	10.013	8.462	3.533	11.995	8.055	4.880	12.935	56.051	1.335
6.607	172	6.779	14.696	5.117	3.722	8.839	7.992	5.777	13.769	58.132	1.927
—	—	—	—	—	—	—	3.065	17	3.082	3.082	16
—	—	—	—	—	1	1	11.240	—	11.240	11.241	42
161	—	161	—	—	—	—	554	105	659	32.192	705
—	—	—	—	—	—	—	—	—	—	25.613	5
153	—	153	—	—	—	—	554	105	659	5.347	662
8	—	8	—	—	—	—	—	—	—	227	8
—	—	—	—	—	—	—	—	—	—	1.005	30
1.507	7.867	9.374	3.184	—	37	37	1.297	445	1.742	72.174	2.247
—	—	—	—	—	—	—	—	—	—	1.106	60
—	—	—	—	—	—	—	—	—	—	4.532	112
708	489	1.197	1.067	—	—	—	620	214	834	28.855	726
638	5.449	6.087	1.643	—	25	25	471	171	642	19.389	721
38	1.929	1.967	474	—	12	12	206	60	266	13.951	488
123	—	123	—	—	—	—	—	—	—	4.341	140
5.360	883	6.243	190	—	63	63	512	1.080	1.592	44.911	2.156
3.136	—	3.136	7	—	—	—	41	33	74	7.078	335
9	—	9	—	—	—	—	—	—	—	68	1
—	—	—	—	—	—	—	—	—	—	2.444	176
689	151	840	—	—	—	—	50	266	316	7.319	573
127	600	727	—	—	—	—	1	3	4	1.807	90
434	24	458	136	—	4	4	179	84	263	10.704	470
46	67	113	—	—	—	—	143	284	427	7.914	207
257	39	296	—	—	59	59	98	410	508	5.430	145
662	2	664	47	—	—	—	—	—	—	2.147	159
571	1.140	1.711	3.436	—	3	3	1.622	860	2.482	56.438	3.472
—	—	—	359	—	—	—	697	166	863	31.667	2.697
561	1.140	1.701	2.995	—	3	3	659	524	1.183	19.050	550
10	—	10	82	—	—	—	266	170	436	5.721	225
101.654	2	101.656	1.407	747	2.171	2.918	318	2.552	2.870	111.251	4.900
45.956	—	45.956	183	—	160	160	—	—	—	46.672	44
26.980	2	26.982	189	747	2.011	2.758	5	12	17	31.160	1.626
13.529	—	13.529	—	—	—	—	—	—	—	13.529	24
15.189	—	15.189	1.035	—	—	—	313	2.540	2.853	19.890	3.206
2.439	27	2.466	36.752	53	213	266	1.771	803	2.574	48.014	1.643
1.737	21	1.758	20.196	53	72	125	1.104	657	1.761	28.885	494
—	—	—	6.639	—	2	2	—	—	—	7.009	920
—	—	—	204	—	—	—	—	24	24	229	7
—	—	—	526	—	73	73	—	—	—	599	5
702	6	708	9.187	—	66	66	667	122	789	11.292	217
1.474	32	1.506	1.657	670	1.676	2.346	5.791	33.410	39.201	46.923	1.823
30	—	30	26	—	72	72	—	558	558	686	1
117	—	117	45	—	68	68	423	584	1.007	1.375	54
24	—	24	121	—	6	6	8	43	51	217	34
12	—	12	—	—	—	—	—	9.780	9.780	9.799	558
50	—	50	335	15	14	29	1.440	2.936	4.376	4.978	87
1.230	32	1.262	1.123	655	1.425	2.080	3.658	19.024	22.682	28.957	1.041
—	—	—	—	—	83	83	254	454	708	802	41
11	—	11	7	—	8	8	8	31	39	109	7
131.056	10.455	141.511	74.242	15.807	19.701	35.508	48.401	104.598	152.999	637.789	22.298

segue TAV. 42 - Popolazione residente attiva in condizione professionale per sesso,

B —

N. CLASSIFICAZIONE	GRUPPI E CLASSI DI PROFESSIONI	AGRICOLTURA RAMO 0	INDUSTRIE						
			RAMO 1			RAMO 2	RAMO 3	RAMO 4	RAMO 5
			1. A	1. B	TOTALE				
1	Professioni liberali, tecniche, scientifiche, e assimilate	41	794	929	1.723	3.316	8.796	1.114	1.631
1.1	Professori, insegnanti, e assimilati	—	—	—	—	—	—	—	—
1.2	Scrittori, giornalisti, artisti, e assimilati	—	—	—	—	8	1	391	—
1.3	Membri del clero e assimilati	—	—	—	—	—	—	—	—
1.4	Medici, farmacisti, ostetriche, infermieri, tecnici sanitari	—	16	9	25	53	63	2	5
1.5	Magistrati, avvocati, notai	—	—	—	—	—	—	—	—
1.6	Agronomi, veterinari e biologi	34	—	—	—	7	—	—	9
1.7	Fisici, chimici, ingegneri, geometri, periti industriali, disegnatori e cartografi	1	256	191	447	987	3.866	151	1.099
1.8	Matematici, statistici, economisti, commercialisti	—	16	15	31	24	47	10	4
1.9	Impiegati tecnici	6	506	714	1.220	2.237	4.819	551	523
2	Professioni amministrative e assimilate	182	1.005	1.472	2.477	4.070	7.185	2.741	2.256
2.1	Imprenditori, direttori imprese e pubblica amministrazione.	—	16	6	22	152	404	298	1.115
2.2	Impiegati amministrativi direttivi e di concetto	105	528	654	1.182	2.053	3.777	980	656
2.3	Impiegati amministrativi con mansioni esecutive	77	461	812	1.273	1.865	3.004	1.463	485
2.4	Membri dei corpi armati dello stato	—	—	—	—	—	—	—	—
2.5	Membri dei corpi di polizia e sicurezza interna	—	—	—	—	—	—	—	—
3	Professioni inerenti agricoltura, silvicoltura, allevamento bestiame e pesca	18.696	1	—	1	—	—	16	136
3.1	Conduttori e direttori di aziende agricole, forestali e zootecniche	14.763	—	—	—	—	—	—	—
3.2	Lavoratori agricoli, conducenti di macchine agricole, pastori, e assimilati	2.770	—	—	—	—	—	4	136
3.3	Lavoratori forestali e carbonai	194	1	—	1	—	—	12	—
3.4	Pescatori, cacciatori, e assimilati	969	—	—	—	—	—	—	—
4	Professioni inerenti alla estrazione ed alla lavorazione dei minerali e loro prodotti	43	628	672	1.300	15.822	33.601	1.441	1.380
4.1	Sondatori, perforatori, minatori, e assimilati	—	65	—	65	764	—	—	178
4.2	Fonditori, laminatori, e assimilati	—	—	—	—	2.186	1.832	—	—
4.3	Fabbricferri, tornitori, incisor, orafi, argentieri, assimilati	22	266	270	536	6.804	15.295	757	427
4.4	Meccanici montatori, riparatori, di precisione, assimilati	21	217	264	481	1.715	7.577	404	194
4.5	Carpentieri in ferro, saldatori, e assimilati	—	80	138	218	1.062	8.882	151	567
4.6	Frantumatori, cementieri e operai addetti alla lavorazione dei minerali non metalliferi	—	—	—	—	3.291	15	129	14
5	Professioni inerenti trasformazione prodotti	130	1.094	68	1.162	3.554	1.690	16.553	2.642
5.1	Panettieri, pastai, dolciari, macellatori, casari, vinificatori, e assimilati	86	—	—	—	—	—	2.474	—
5.2	Selezionatori, condizionatori e confezionatori tabacco	1	—	—	—	—	—	37	—
5.3	Filatori, tessitori, tintori, e assimilati	—	—	—	—	1	—	990	—
5.4	Maglieristi, sarti, cappellai, tappezzeri, assimilati	—	—	—	—	—	12	2.100	—
5.5	Conciatori, calzolari, pellettieri, e assimilati	—	—	—	—	—	—	674	—
5.6	Segatori, tornitori, falegnami, mobiliari, assimilati	5	3	8	11	105	1.019	5.571	2.642
5.7	Analizzatori, petrolieri, gommai, profumisti e assimilati	—	1.077	60	1.137	3.211	430	1.174	—
5.8	Cartai, tipografi, legatori, fotografi, e assimilati	—	—	—	—	1	118	3.342	—
5.9	Verificatori, imballatori, e assimilati	38	14	—	14	236	111	191	—
6	Professioni inerenti costruzioni edili e installazione ed esercizio impianti elettricità, gas e acqua	351	485	3.655	4.140	2.228	7.665	284	32.409
6.1	Capimastri, muratori, decoratori, conduttori di macchine edili, e assimilati	351	70	74	144	621	544	130	27.839
6.2	Elettricisti, elettrotecnici, radiotecnici, assimilati	—	383	2.758	3.141	1.434	6.255	127	1.413
6.3	Gasisti, idraulici e termoidraulici	—	32	823	855	173	866	27	3.157
7	Professioni inerenti commercio e pubblici esercizi	52	38	14	52	288	621	689	19
7.1	Esercenti di negozio e assimilati	—	—	—	—	—	—	196	—
7.2	Assistenti vendita, commessi, rappresentanti di commercio, e assimilati	52	—	—	—	256	201	468	—
7.3	Esercenti di alberghi, caffè, e assimilati	—	—	—	—	—	—	—	—
7.4	Portieri, cuochi, camerieri di pubblici esercizi, baristi, assimilati	—	38	14	52	32	420	25	19
8	Professioni inerenti ai trasporti	182	241	145	386	1.966	1.785	457	1.101
8.1	Macchinisti ferroviari, conducenti tramvie, autisti, assimilati	103	203	141	344	1.815	1.366	352	1.037
8.2	Ufficiali di coperta, motoristi e fuochisti navali, conducenti di imbarcazioni, e assimilati	62	—	—	—	—	300	—	—
8.3	Piloti, motoristi, addetti trasporti aerei n. a. c.	1	—	—	—	—	—	—	—
8.4	Noleggiatori mezzi trasporto, spedizionieri, lavoratori attività ausiliarie trasporti n. a. c.	—	—	—	—	—	—	—	—
8.5	Facchini, altri lavoratori trasporti n. a. c.	16	38	4	42	151	119	105	64
9	Professioni inerenti ai servizi	128	112	121	233	477	714	147	69
9.1	Esercenti e gestori cinema, teatri e simili e di agenzie per la fornitura di servizi	—	—	—	—	—	—	—	—
9.2	Assistenti sociali, interpreti, traduttori, grafologi	—	11	—	11	15	28	8	—
9.3	Indossatori, assistenti volo, guide turistiche, assimilati	—	—	—	—	—	—	—	—
9.4	Barbieri, parrucchieri, smacchiatori, e assimilati	—	—	—	—	—	—	1	—
9.5	Spazzini, pulitori, e assimilati	—	3	13	16	46	44	5	7
9.6	Domestici, portieri, bidelli, guardiani, e assimilati	116	95	108	203	410	636	128	59
9.7	Addetti ai servizi non altrove classificati	—	—	—	—	1	3	2	—
9.9	Professioni non altrove classificabili	12	3	—	3	5	3	3	3
TOTALE		19.805	4.398	7.076	11.474	31.721	62.057	23.442	41.643

ramo di attività economica, gruppo e classe di professione

MASCHI

COMMERCIO RAMO 6			TRASPORTI E COMU- NICAZIONI RAMO 7	CREDITO E ASSICURAZIONE, SERVIZI ALLE IMPRESE, NOLEGGIO RAMO 8			PUBBLICA AMMINISTRAZIONE; SERVIZI PUBBLICI E PRIVATI RAMO 9			TOTALE	di cui disoccupati
6. A	6. B	TOTALE		8. A	8. B	TOTALE	9. A	9. B	TOTALE		
1.533	109	1.642	2.440	431	6.973	7.404	3.639	19.964	23.603	51.710	712
—	—	—	—	—	—	—	10	7.020	7.030	7.030	168
45	—	45	23	—	345	345	—	1.159	1.159	1.972	122
—	—	—	—	—	—	—	3	966	969	969	—
708	—	708	32	4	3	7	1.229	9.211	10.440	11.335	149
—	—	—	—	7	1.657	1.664	271	8	279	1.943	3
9	—	9	—	—	78	78	104	181	285	422	7
110	9	119	303	57	3.083	3.140	865	556	1.421	11.534	146
43	—	43	81	98	1.437	1.535	42	34	76	1.851	10
618	100	718	2.001	265	370	635	1.115	829	1.944	14.654	107
7.763	113	7.876	17.443	9.983	2.192	12.175	22.621	4.489	27.110	83.515	1.093
1.731	—	1.731	216	222	102	324	166	101	267	4.529	18
2.661	40	2.701	7.004	6.428	1.233	7.661	4.609	2.185	6.794	32.913	397
3.371	73	3.444	10.223	3.333	856	4.189	3.709	2.186	5.895	31.918	625
—	—	—	—	—	—	—	3.065	17	3.082	3.082	16
—	—	—	—	—	1	1	11.072	—	11.072	11.073	37
103	—	103	—	—	—	—	530	100	630	19.582	406
—	—	—	—	—	—	—	—	—	—	14.763	4
95	—	95	—	—	—	—	530	100	630	3.635	365
8	—	8	—	—	—	—	—	—	—	215	8
—	—	—	—	—	—	—	—	—	—	969	29
1.347	7.561	8.908	3.142	—	37	37	1.244	391	1.635	67.309	1.938
—	—	—	—	—	—	—	—	—	—	1.007	56
590	475	1.065	1.049	—	—	—	589	183	772	4.018	86
614	5.183	5.797	1.622	—	25	25	457	155	612	26.727	596
34	1.903	1.937	471	—	12	12	198	53	251	18.448	643
109	—	109	—	—	—	—	—	—	—	13.551	451
3.466	649	4.115	179	—	49	49	434	657	1.091	3.558	106
2.412	—	2.412	7	—	—	—	39	32	71	31.165	1.120
5	—	5	—	—	—	—	—	—	—	5.050	229
—	—	—	—	—	—	—	—	—	—	43	1
153	23	176	—	—	—	—	13	31	44	991	48
99	520	619	—	—	—	—	1	3	4	2.332	140
419	22	441	135	—	4	4	174	83	257	1.297	41
45	59	104	—	—	—	—	115	170	285	10.190	428
183	24	207	—	—	45	45	92	338	430	6.341	133
150	1	151	37	—	—	—	—	—	—	4.143	82
536	1.111	1.647	3.259	—	2	2	1.574	803	2.377	778	18
—	—	—	338	—	—	—	691	162	853	54.362	3.211
528	1.111	1.639	2.846	—	2	2	620	474	1.094	30.820	2.499
8	—	8	75	—	—	—	263	167	430	17.951	502
51.504	2	51.506	1.243	591	1.550	2.141	132	1.011	1.143	5.591	210
23.023	—	23.023	136	—	96	96	—	—	—	57.754	2.440
13.510	2	13.512	148	591	1.454	2.045	5	7	12	23.451	28
6.837	—	6.837	—	—	—	—	—	—	—	16.694	532
8.134	—	8.134	959	—	—	—	127	1.004	1.131	6.837	13
2.400	27	2.427	36.014	53	195	248	1.761	779	2.540	10.772	1.867
1.723	21	1.744	19.790	53	72	125	1.099	649	1.748	47.106	1.604
—	—	—	6.547	—	2	2	—	—	—	28.424	490
—	—	—	193	—	—	—	—	20	20	6.911	913
—	—	—	496	—	56	56	—	—	—	214	5
677	6	683	8.988	—	65	65	662	110	772	552	5
559	26	585	1.349	526	1.450	1.976	3.819	10.127	13.946	11.005	191
18	—	18	21	—	52	52	—	373	373	19.624	465
20	—	20	14	—	22	22	48	139	187	464	—
7	—	7	29	—	3	3	6	16	22	305	12
2	—	2	—	—	—	—	—	2.585	2.585	61	7
12	—	12	294	1	5	6	1.380	1.863	3.243	2.588	78
492	26	518	985	525	1.305	1.830	2.135	4.741	6.876	3.673	56
—	—	—	—	—	59	59	246	395	641	11.771	268
8	—	8	6	—	4	4	4	15	19	706	40
69.211	9.598	78.809	65.069	11.584	12.448	24.032	35.754	38.321	74.075	66	4
										432.127	12.989

TAV. 43 - Popolazione residente attiva in condizione professionale

N. CLASSIFICAZIONE	GRUPPI E CLASSI DI PROFESSIONI	LAUREA								TOTALE
		GRUPPO SCIENTIFICO	GRUPPO MEDICO	GRUPPO INGEGNERIA	GRUPPO AGRARIO	GRUPPO ECONOMICO	GRUPPO GIURIDICO	GRUPPO LETTERARIO	GRUPPO ALTRE LAUREE	
1	Professioni liberali, tecniche, scientifiche, e assimilate	5.812	6.773	5.629	269	1.669	2.684	8.814	230	31.880
1.1	Professori, insegnanti, e assimilati	3.117	177	882	83	795	371	8.018	154	13.597
1.2	Scrittori, giornalisti, artisti, e assimilati	16	3	24	1	41	45	99	21	250
1.3	Membri del clero e assimilati	5	1	3	—	6	9	478	8	510
1.4	Medici, farmacisti, ostetriche, infermieri, tecnici sanitari	1.225	6.558	10	1	9	7	122	19	7.951
1.5	Magistrati, avvocati, notai	—	1	6	—	21	2.101	11	5	2.145
1.6	Agronomi, veterinari e biologi	345	8	3	167	—	—	3	5	531
1.7	Fisici, chimici, ingegneri, geometri, periti industriali, disegnatori e cartografi	773	14	4.160	8	36	10	8	9	5.018
1.8	Matematici, statistici, economisti, commercialisti	44	3	54	2	607	89	25	4	828
1.9	Impiegati tecnici	287	8	487	7	154	52	50	5	1.050
2	Professioni amministrative e assimilate	908	61	1.357	71	2.969	2.225	1.618	82	9.291
2.1	Imprenditori, direttori imprese e pubblica amministrazione	88	3	153	6	262	186	39	10	747
2.2	Impiegati amministrativi direttivi e di concetto	606	25	808	53	1.979	1.427	886	39	5.823
2.3	Impiegati amministrativi con mansioni esecutive	200	14	269	10	686	487	680	21	2.367
2.4	Membri dei corpi armati dello stato	10	15	117	—	21	44	3	11	221
2.5	Membri dei corpi di polizia e sicurezza interna	4	4	10	2	21	81	10	1	133
3	Professioni inerenti agricoltura, silvicoltura, allevamento bestiame e pesca	34	2	35	15	45	38	44	2	215
3.1	Conduttori e direttori di aziende agricole, forestali e zootecniche	25	2	35	14	41	34	29	1	181
3.2	Lavoratori agricoli, conducenti di macchine agricole, pastori, e assimilati	9	—	—	1	3	3	14	1	31
3.3	Lavoratori forestali e carbonai	—	—	—	—	1	—	—	—	1
3.4	Pescatori, cacciatori, e assimilati	—	—	—	—	—	1	1	—	2
4	Professioni inerenti alla estrazione ed alla lavorazione dei minerali e loro prodotti	36	9	31	—	20	10	39	5	150
4.1	Sondatori, perforatori, minatori, e assimilati	4	2	1	—	2	—	2	—	11
4.2	Fonditori, laminatori, e assimilati	2	—	5	—	1	2	2	—	12
4.3	Fabbriccerai, tornitori, incisori, orafi, argentieri, assimilati	19	2	10	—	8	2	18	1	60
4.4	Meccanici montatori, riparatori, di precisione, assimilati	2	5	7	—	6	2	7	2	31
4.5	Carpentieri in ferro, saldatori, e assimilati	4	—	5	—	2	4	6	—	21
4.6	Frantumatori, cementieri e operai addetti alla lavorazione dei minerali non metalliferi	5	—	3	—	1	—	4	2	15
5	Professioni inerenti trasformazione prodotti	70	3	29	4	29	10	36	2	183
5.1	Panettieri, pastai, dolciari, macellatori, casari, vinificatori, e assimilati	3	—	1	2	2	1	3	—	12
5.2	Selezionatori, condizionatori e confezionatori tabacco	—	—	—	—	—	—	—	—	—
5.3	Filatori, tessitori, tintori, e assimilati	2	1	1	1	—	1	5	—	11
5.4	Maglieristi, sarti, cappellai, tappezzeri, assimilati	2	—	4	—	3	2	7	1	19
5.5	Conciatori, calzoi, pellettieri, e assimilati	3	—	3	—	1	—	1	—	8
5.6	Segatori, tornitori, falegnami, mobiliari, assimilati	5	—	4	—	3	1	7	—	20
5.7	Analizzatori, petrolieri, gommai, profumisti e assimilati	50	1	12	—	9	—	2	1	75
5.8	Cartai, tipografi, legatori, fotografi, e assimilati	4	1	2	1	10	5	11	—	34
5.9	Verificatori, imballatori, e assimilati	1	—	2	—	1	—	—	—	4
6	Professioni inerenti costruzioni edili e installazione ed esercizio impianti elettricità, gas e acqua	24	4	56	5	17	7	23	4	140
6.1	Capimastri, muratori, decoratori, conduttori di macchine edili, e assimilati	9	4	9	3	3	1	11	—	40
6.2	Elettricisti, elettrotecnici, radiotecnici, assimilati	15	—	43	2	12	3	11	4	90
6.3	Gasisti, idraulici e termoidraulici	—	—	4	—	2	3	1	—	10
7	Professioni inerenti commercio e pubblici esercizi	296	16	147	11	379	223	257	18	1.347
7.1	Esercenti di negozio e assimilati	90	3	45	6	128	67	105	8	452
7.2	Assistenti vendita, commessi, rappresentanti di commercio, e assimilati	192	9	94	4	226	137	104	8	774
7.3	Esercenti di alberghi, caffè, e assimilati	8	2	8	1	20	17	32	1	89
7.4	Portieri, cuochi, camerieri di pubblici esercizi, baristi, assimilati	6	2	—	—	5	2	16	1	32
8	Professioni inerenti ai trasporti	17	—	30	—	35	18	24	7	131
8.1	Macchinisti ferroviari, conducenti tramvie, autisti, assimilati	7	—	5	—	8	2	8	—	30
8.2	Ufficiali di coperta, motoristi e fuochisti navali, conducenti di imbarcazioni, e assimilati	3	—	20	—	14	9	2	5	53
8.3	Piloti, motoristi, addetti trasporti aerei n. a. c.	2	—	—	—	1	—	2	—	5
8.4	Noleggiatori mezzi trasporto, spedizionieri, lavoratori attività ausiliarie trasporti n. a. c.	3	—	2	—	10	4	1	1	21
8.5	Facchini, altri lavoratori trasporti n. a. c.	2	—	3	—	2	3	11	1	22
9	Professioni inerenti ai servizi	49	12	20	1	38	20	212	9	361
9.1	Esercenti e gestori cinema, teatri e simili e di agenzie per la fornitura di servizi	3	—	3	—	5	8	5	—	24
9.2	Assistenti sociali, interpreti, traduttori, grafologi	6	11	4	—	13	1	104	7	146
9.3	Indossatori, assistenti volo, guide turistiche, assimilati	—	—	—	—	—	—	10	—	10
9.4	Barbieri, parrucchieri, smacchiatori, e assimilati	4	—	—	—	2	3	4	—	13
9.5	Spazzini, pulitori, e assimilati	3	—	3	—	—	—	4	—	10
9.6	Domestici, portieri, bidelli, guardiani, e assimilati	31	1	10	1	17	6	83	2	151
9.7	Addetti ai servizi non altrove classificati	—	—	—	—	—	2	1	—	3
9.9	Professioni non altrove classificabili	2	—	—	—	1	—	1	—	4
TOTALE		7.246	6.880	7.334	376	5.201	5.235	11.067	359	43.698

per grado di istruzione, gruppo e classe di professione

STATI- STICA	DIPLOMA										LICENZA DI SCUOLA MEDIA INFERIORE	LICENZA DI SCUOLA ELEMENTARE	ALFABETI	ANAL- FABETI	TOTALE
	VIGILANZA SCUOLE ELEMENTARI	EDUCAZIONE FISICA	ISTITUTO PROFES- SIONALE	ISTITUTO TECNICO	SCUOLA MAGISTRALE E ISTITUTO MAGISTRALE	LICEO CLASSICO	LICEO SCIENTIFICO E LICEO LINGUISTICO	LICEO ARTISTICO E ISTITUTO D'ARTE	ALTRI DIPLOMI	TOTALE					
4	135	421	1.137	13.520	11.715	1.298	1.005	1.184	7.203	37.622	16.304	6.318	3	—	92.127
2	67	414	214	1.384	10.677	355	198	666	1.413	15.390	931	198	—	—	30.116
—	—	1	38	264	60	212	163	178	320	1.236	840	439	3	—	2.768
—	—	—	2	19	38	215	3	2	108	387	122	—	—	—	1.019
1	63	4	163	448	649	133	130	60	3.133	4.784	7.480	4.078	—	—	24.293
—	—	—	1	19	2	4	—	—	6	32	—	—	—	—	2.177
—	—	—	21	79	7	2	—	—	14	123	25	—	—	—	679
—	1	2	161	4.625	26	88	129	206	655	5.893	1.087	222	—	—	12.220
1	—	—	75	878	60	76	77	3	87	1.257	242	—	—	—	2.327
—	4	—	462	5.804	196	213	305	69	1.467	8.520	5.577	1.381	—	—	16.528
12	19	14	4.613	31.619	5.682	3.634	4.425	534	7.945	58.497	50.438	15.533	—	—	133.759
2	1	—	218	1.377	89	226	197	17	156	2.283	1.156	1.067	—	—	5.253
4	8	10	2.211	17.378	2.676	1.803	2.107	205	3.775	30.177	16.834	3.217	—	—	56.051
6	10	4	2.075	11.497	2.803	1.381	1.832	296	3.753	23.657	24.102	8.006	—	—	58.132
—	—	—	19	504	20	89	120	2	62	816	1.865	180	—	—	3.082
—	—	—	90	863	94	135	169	14	199	1.564	6.481	3.063	—	—	11.241
—	2	—	165	716	147	140	131	20	266	1.587	5.936	20.221	3.791	442	32.192
—	1	—	128	583	117	127	96	14	187	1.253	4.505	16.400	3.012	262	25.613
—	1	—	33	117	29	11	28	4	70	293	1.169	3.045	649	160	5.347
—	—	—	1	4	—	—	1	2	6	14	51	133	26	2	227
—	—	—	3	12	1	2	6	—	3	27	211	643	104	18	1.005
2	1	—	702	2.354	162	109	233	100	1.550	5.213	28.043	36.244	2.338	186	72.174
—	—	—	8	48	12	9	13	7	19	116	227	636	102	14	1.106
1	—	—	52	178	14	14	22	3	114	398	1.385	2.450	262	25	4.532
—	—	—	296	871	67	40	82	37	638	2.031	11.228	14.492	952	92	28.855
1	1	—	234	783	30	26	66	12	572	1.725	8.644	8.586	375	28	19.389
—	—	—	84	337	15	6	26	7	151	626	5.294	7.580	414	16	13.951
—	—	—	28	137	24	14	24	34	56	317	1.265	2.500	233	11	4.341
3	—	—	280	1.256	227	158	209	115	745	2.993	15.079	24.590	1.951	115	44.911
—	—	—	42	184	36	24	29	9	102	426	2.424	3.959	246	11	7.078
—	—	—	—	2	—	1	1	—	—	4	16	43	4	1	68
1	—	—	23	46	33	4	8	7	43	165	818	1.317	124	9	2.444
—	—	—	40	130	51	31	32	23	103	410	2.654	4.003	227	6	7.319
—	—	—	10	37	6	8	11	5	17	94	498	1.033	164	10	1.807
—	—	—	38	190	27	24	24	24	98	425	2.851	6.745	639	24	10.704
1	—	—	73	416	27	24	53	4	207	805	2.589	4.139	294	12	7.914
1	—	—	37	203	41	40	50	41	157	570	2.632	2.095	91	8	5.430
—	—	—	17	48	6	2	1	2	18	94	597	1.256	162	34	2.147
—	—	2	622	2.401	112	92	178	44	1.424	4.875	17.685	29.663	3.461	614	56.438
—	—	1	104	574	42	28	70	19	229	1.067	6.198	20.560	3.202	600	31.667
—	—	1	486	1.653	67	59	92	22	1.123	3.503	9.285	6.050	122	—	19.050
—	—	—	32	174	3	5	16	3	72	305	2.202	3.053	137	14	5.721
3	8	7	1.445	7.000	1.563	1.294	1.628	322	2.498	15.768	41.596	48.996	3.383	161	111.251
1	3	2	485	2.826	743	531	624	130	847	6.192	15.168	23.094	1.679	87	46.672
1	4	2	473	3.138	532	585	768	139	1.088	6.730	14.889	8.389	376	2	31.160
1	1	—	178	638	185	130	146	29	236	1.544	4.387	7.043	454	12	13.529
—	—	3	309	398	103	48	90	24	327	1.302	7.152	10.470	874	60	19.890
—	—	1	364	4.182	118	131	218	26	880	5.920	14.915	25.463	1.508	77	48.014
—	—	—	216	1.171	73	54	113	13	483	2.123	9.688	16.227	817	—	28.885
—	—	1	75	2.576	14	27	29	3	219	2.944	1.800	2.026	170	16	7.009
—	—	—	10	39	2	7	13	—	12	83	90	51	—	—	229
—	—	—	7	97	5	21	21	1	17	169	287	117	5	—	599
—	—	—	56	299	24	22	42	9	149	601	3.050	7.042	516	61	11.292
—	7	4	258	922	576	175	266	69	960	3.237	14.000	26.610	2.500	215	46.923
—	—	—	6	55	15	12	17	—	14	119	236	291	16	—	686
—	3	1	26	95	155	45	98	7	331	761	308	160	—	—	1.375
—	1	—	5	28	13	8	15	1	24	95	83	29	—	—	217
—	—	1	31	65	35	12	15	10	107	276	4.129	5.117	259	5	9.799
—	1	—	13	81	14	9	11	5	49	183	888	3.440	406	51	4.978
—	2	2	168	553	336	78	103	44	425	1.711	8.056	17.099	1.782	158	28.957
—	—	—	9	37	6	6	3	1	9	71	263	430	35	—	802
—	—	—	—	8	2	5	4	1	1	21	37	44	2	1	109
24	172	449	9.586	63.970	20.302	7.031	8.293	2.414	23.471	135.712	203.996	233.638	18.935	1.810	637.789

TAV. 44 - Popolazione residente in età da 19 anni in poi per sesso,

CONDIZIONE NELL'OTTOBRE 1981 CLASSI DI ETÀ (anni)	MASCHI E FEMMINE					
	CONDIZIONE PROFESSIONALE NELL'OTTOBRE 1976					
	AGRICOLTURA	INDUSTRIE	COMMERCIO	ALTRE ATTIVITÀ	TOTALE OCCUPATI	DISOCCUPATI
Condizione professionale	27.768	143.593	113.364	232.839	517.564	18.711
OCCUPATI	27.510	140.704	110.787	228.256	507.257	14.103
Agricoltura	24.447	1.041	920	1.696	28.104	277
19 - 24	675	42	53	102	872	37
25 - 29	1.008	81	105	156	1.350	63
30 - 34	1.566	119	102	188	1.975	38
35 - 44	5.254	287	258	430	6.229	73
45 - 54	9.213	323	251	528	10.315	44
55 - 64	5.604	151	123	251	6.129	19
65 e piu'	1.127	38	28	41	1.234	3
Industrie	1.074	116.250	9.063	36.484	162.871	4.108
19 - 24	86	5.293	723	2.276	8.378	1.005
25 - 29	96	11.738	1.202	3.382	16.418	1.072
30 - 34	123	17.116	1.315	4.179	22.733	516
35 - 44	292	35.052	2.573	10.186	48.103	730
45 - 54	305	34.558	2.152	11.323	48.338	585
55 - 64	152	11.882	882	4.598	17.514	192
65 e piu'	20	611	216	540	1.387	8
Commercio	723	8.381	83.630	14.951	107.685	3.099
19 - 24	36	486	4.050	1.304	5.876	656
25 - 29	68	1.013	6.725	1.722	9.528	767
30 - 34	98	1.331	9.147	1.999	12.575	462
35 - 44	208	2.637	22.452	4.152	29.449	648
45 - 54	209	2.017	22.995	3.615	28.836	418
55 - 64	83	784	13.156	1.620	15.643	137
65 e piu'	21	113	5.105	539	5.778	11
Altre attivita'	1.266	15.032	17.174	175.125	208.597	6.619
19 - 24	106	612	935	4.670	6.323	1.159
25 - 29	148	1.658	2.320	15.365	19.491	1.953
30 - 34	177	2.445	2.687	28.503	33.812	1.436
35 - 44	353	4.571	5.026	55.091	65.041	1.224
45 - 54	313	4.145	4.236	46.754	55.448	643
55 - 64	155	1.497	1.673	21.594	24.919	191
65 e piu'	14	104	297	3.148	3.563	13
DISOCCUPATI	258	2.889	2.577	4.583	10.307	4.608
19 - 24	26	382	522	789	1.719	855
25 - 29	32	507	504	787	1.830	832
30 - 34	28	390	374	603	1.395	672
35 - 44	62	658	550	975	2.245	974
45 - 54	78	697	467	1.034	2.276	905
55 - 64	32	253	159	392	836	369
65 e piu'	—	2	1	3	6	1
Condizione non professionale	7.820	26.157	17.685	41.660	93.322	3.247
19 - 24	89	492	841	1.112	2.534	497
25 - 29	82	914	1.336	1.478	3.810	363
30 - 34	63	854	1.078	1.214	3.209	214
35 - 44	226	1.075	1.352	2.589	5.242	257
45 - 54	1.008	2.872	2.024	5.580	11.484	845
55 - 64	3.363	15.843	5.904	19.714	44.824	851
65 e piu'	2.989	4.107	5.150	9.973	22.219	220
TOTALE	35.588	169.750	131.049	274.499	610.886	21.958
19 - 24	1.018	7.307	7.124	10.253	25.702	4.209
25 - 29	1.434	15.911	12.192	22.890	52.427	5.050
30 - 34	2.055	22.255	14.703	36.686	75.699	3.338
35 - 44	6.395	44.280	32.211	73.423	156.309	3.906
45 - 54	11.126	44.612	32.125	68.834	156.697	3.440
55 - 64	9.389	30.410	21.897	48.169	109.865	1.759
65 e piu'	4.171	4.975	10.797	14.244	34.187	256

classe di età, condizione nel 1976 e nel 1981

		M A S C H I							
CONDIZIONE NON PROFESSIONALE 1976	TOTALE	CONDIZIONE PROFESSIONALE NELL'OTTOBRE 1976						CONDIZIONE NON PROFESSIONALE 1976	TOTALE
		AGRICOLTURA	INDUSTRIE	COMMERCIO	ALTRE ATTIVITÀ	TOTALE OCCUPATI	DISOCCUPATI		
85.870	622.145	17.394	124.121	67.637	161.141	370.293	11.240	40.586	422.119
80.146	601.506	17.214	121.902	66.257	157.997	363.370	8.457	38.212	410.039
2.735	31.116	14.767	888	636	1.279	17.570	198	1.012	18.780
818	1.727	461	31	21	64	577	26	523	1.126
333	1.746	626	57	54	102	839	45	194	1.078
208	2.221	891	90	75	139	1.195	29	49	1.273
488	6.790	2.897	253	187	325	3.662	49	41	3.752
526	10.885	5.326	280	175	426	6.207	33	76	6.316
238	6.386	3.741	141	100	197	4.179	14	63	4.256
124	1.361	825	36	24	26	911	2	66	979
19.847	186.826	935	101.494	6.798	33.065	142.292	3.312	13.874	159.478
11.069	20.452	74	4.072	435	1.861	6.442	750	8.097	15.289
4.881	22.371	86	9.173	771	2.874	12.904	887	4.014	17.805
1.670	24.919	104	14.161	949	3.721	18.935	413	1.146	20.494
1.289	50.122	261	30.736	2.043	9.349	42.389	576	357	43.322
703	49.626	266	31.621	1.714	10.542	44.143	497	154	44.794
188	17.894	129	11.195	718	4.256	16.298	182	80	16.560
47	1.442	15	536	168	462	1.181	7	26	1.214
19.497	130.281	475	6.572	46.465	10.504	64.016	1.721	6.875	72.612
8.385	14.917	19	335	1.790	874	3.018	294	3.983	7.295
3.458	13.753	48	684	3.277	1.226	5.235	453	1.901	7.589
2.030	15.067	67	979	4.979	1.463	7.488	267	520	8.275
3.175	33.272	132	2.145	12.838	2.984	18.099	358	212	18.669
1.799	31.053	137	1.658	13.179	2.481	17.455	231	114	17.800
504	16.284	59	675	7.626	1.125	9.485	110	88	9.683
146	5.935	13	96	2.776	351	3.236	8	57	3.301
38.067	253.283	1.037	12.948	12.358	113.149	139.492	3.226	16.451	159.169
15.739	23.221	95	487	393	2.227	3.202	512	6.824	10.538
11.072	32.516	124	1.252	1.141	7.746	10.263	999	6.052	17.314
5.446	40.694	138	2.004	1.720	16.936	20.798	634	2.647	24.079
3.525	69.790	282	3.992	3.906	36.208	44.388	555	607	45.550
1.655	57.746	254	3.730	3.530	32.915	40.429	376	149	40.954
445	25.555	132	1.392	1.442	15.093	18.059	138	115	18.312
185	3.761	12	91	226	2.024	2.353	12	57	2.422
5.724	20.639	180	2.219	1.380	3.144	6.923	2.783	2.374	12.080
3.703	6.277	17	261	203	429	910	430	1.628	2.968
1.098	3.760	14	297	201	445	957	438	485	1.880
398	2.465	17	268	197	376	858	326	114	1.298
328	3.547	46	539	354	733	1.672	592	75	2.339
171	3.352	58	614	292	811	1.775	676	62	2.513
26	1.231	28	238	132	349	747	321	10	1.078
—	7	—	2	1	1	4	—	—	4
707.478	804.047	3.898	20.552	7.284	24.804	56.538	1.671	181.818	240.027
65.710	68.741	30	117	91	250	488	175	31.741	32.404
26.249	30.422	9	49	24	79	161	33	7.019	7.213
27.977	31.400	9	72	32	102	215	25	2.325	2.565
72.659	78.158	57	209	128	464	858	58	3.363	4.279
92.280	104.609	378	2.146	649	2.742	5.915	526	5.190	11.631
117.586	163.261	1.460	14.273	3.159	14.172	33.064	675	21.560	55.299
305.017	327.456	1.955	3.686	3.201	6.995	15.837	179	110.620	126.636
793.348	1.426.192	21.292	144.673	74.921	185.945	426.831	12.911	222.404	662.146
105.424	135.335	696	5.303	2.933	5.705	14.637	2.187	52.796	69.620
47.091	104.568	907	11.512	5.468	12.472	30.359	2.855	19.665	52.879
37.729	116.766	1.226	17.574	7.952	22.737	49.489	1.694	6.801	57.984
81.464	241.679	3.675	37.874	19.456	50.063	111.068	2.188	4.655	117.911
97.134	257.271	6.419	40.049	19.539	49.917	115.924	2.339	5.745	124.008
118.987	230.611	5.549	27.914	13.177	35.192	81.832	1.440	21.916	105.188
305.519	339.962	2.820	4.447	6.396	9.859	23.522	208	110.826	134.556

TAV. 45 - Popolazione residente in età da 19 anni in poi per sesso, condizione professionale

CONDIZIONE NELL'OTTOBRE 1981	CONDIZIONE PROFES					
	AGRICOLTURA			INDUSTRIE		
	INDIPENDENTI	DIPENDENTI	TOTALE	INDIPENDENTI	DIPENDENTI	TOTALE
	A — TOT					
Condizione professionale	22.541	5.227	27.768	8.813	134.780	143.593
OCCUPATI	22.500	5.010	27.510	8.732	131.972	140.704
Indipendenti	21.304	910	22.214	7.346	4.516	11.862
Dipendenti	1.196	4.100	5.296	1.386	127.456	128.842
Agricoltura	21.293	3.154	24.447	255	786	1.041
Indipendenti	20.773	788	21.561	236	296	532
Dipendenti	520	2.366	2.886	19	490	509
Industrie	433	641	1.074	6.733	109.517	116.250
Indipendenti	137	24	161	5.662	1.800	7.462
Dipendenti	296	617	913	1.071	107.717	108.788
Commercio	400	323	723	992	7.389	8.381
Indipendenti	299	70	369	893	1.724	2.617
Dipendenti	101	253	354	99	5.665	5.764
Altre attività	374	892	1.266	752	14.280	15.032
Indipendenti	95	28	123	555	696	1.251
Dipendenti	279	864	1.143	197	13.584	13.781
DISOCCUPATI	41	217	258	81	2.808	2.889
Condizione non professionale	5.865	1.955	7.820	781	25.376	26.157
In cerca di prima occupazione	—	—	—	—	—	—
Casalinghe	395	326	721	65	3.035	3.100
Studenti	—	2	2	—	40	40
Ritirati dal lavoro	5.200	1.523	6.723	662	21.243	21.905
Altri	270	104	374	54	1.058	1.112
TOTALE	28.406	7.182	35.588	9.594	160.156	169.750
	B — M A S					
Condizione professionale	13.550	3.844	17.394	7.907	116.214	124.121
OCCUPATI	13.518	3.696	17.214	7.834	114.068	121.902
Indipendenti	12.630	612	13.242	6.609	3.978	10.587
Dipendenti	888	3.084	3.972	1.225	110.090	111.315
Agricoltura	12.606	2.161	14.767	223	665	888
Indipendenti	12.255	512	12.767	207	253	460
Dipendenti	351	1.649	2.000	16	412	428
Industrie	357	578	935	6.137	95.357	101.494
Indipendenti	114	23	137	5.185	1.713	6.898
Dipendenti	243	555	798	952	93.644	94.596
Commercio	261	214	475	826	5.746	6.572
Indipendenti	185	53	238	740	1.382	2.122
Dipendenti	76	161	237	86	4.364	4.450
Altre attività	294	743	1.037	648	12.300	12.948
Indipendenti	76	24	100	477	630	1.107
Dipendenti	218	719	937	171	11.670	11.841
DISOCCUPATI	32	148	180	73	2.146	2.219
Condizione non professionale	2.906	992	3.898	658	19.894	20.552
In cerca di prima occupazione	—	—	—	—	—	—
Studenti	—	1	1	—	23	23
Ritirati dal lavoro	2.736	925	3.661	607	19.030	19.637
Altri	170	66	236	51	841	892
TOTALE	16.456	4.836	21.292	8.565	136.108	144.673
	C — F E M					
Condizione professionale	8.991	1.383	10.374	906	18.566	19.472
OCCUPATI	8.982	1.314	10.296	898	17.904	18.802
Indipendenti	8.674	298	8.972	737	538	1.275
Dipendenti	308	1.016	1.324	161	17.366	17.527
Agricoltura	8.687	993	9.680	32	121	153
Indipendenti	8.518	276	8.794	29	43	72
Dipendenti	169	717	886	3	78	81
Industrie	76	63	139	596	14.160	14.756
Indipendenti	23	1	24	477	87	564
Dipendenti	53	62	115	119	14.073	14.192
Commercio	139	109	248	166	1.643	1.809
Indipendenti	114	17	131	153	342	495
Dipendenti	25	92	117	13	1.301	1.314
Altre attività	80	149	229	104	1.980	2.084
Indipendenti	19	4	23	78	66	144
Dipendenti	61	145	206	26	1.914	1.940
DISOCCUPATI	9	69	78	8	662	670
Condizione non professionale	2.959	963	3.922	123	5.482	5.605
In cerca di prima occupazione	—	—	—	—	—	—
Casalinghe	395	326	721	65	3.035	3.100
Studenti	—	1	1	—	17	17
Ritirati dal lavoro	2.464	598	3.062	55	2.213	2.268
Altri	100	38	138	3	217	220
TOTALE	11.950	2.346	14.296	1.029	24.048	25.077

e posizione nella professione, condizione non professionale, nel 1976 e nel 1981

SIONALE NELL'OTTOBRE 1976										CONDIZIONE NON PROFES- SIONALE 1976	TOTALE
COMMERCIO			ALTRE ATTIVITÀ			TOTALE					
INDIPENDENTI	DIPENDENTI	TOTALE	INDIPENDENTI	DIPENDENTI	TOTALE	INDIPENDENTI	DIPENDENTI	TOTALE OCCUPATI	DISOCCUPATI		
61.294	52.070	113.364	37.446	195.393	232.839	130.094	387.470	517.564	18.711	85.870	622.145
60.988	49.799	110.787	37.154	191.102	228.256	129.374	377.883	507.257	14.103	80.146	601.506
56.529	6.509	63.038	31.421	6.673	38.094	116.600	18.608	135.208	2.307	16.997	154.512
4.459	43.290	47.749	5.733	184.429	190.162	12.774	359.275	372.049	11.796	63.149	446.994
438	482	920	613	1.083	1.696	22.599	5.505	28.104	277	2.735	31.116
371	205	576	531	371	902	21.911	1.660	23.571	125	2.152	25.848
67	277	344	82	712	794	688	3.845	4.533	152	583	5.268
3.187	5.876	9.063	12.127	24.357	36.484	22.480	140.391	162.871	4.108	19.847	186.826
2.271	401	2.672	10.226	1.928	12.154	18.296	4.153	22.449	503	1.836	24.788
916	5.475	6.391	1.901	22.429	24.330	4.184	136.238	140.422	3.605	18.011	162.038
53.385	30.245	83.630	6.133	8.818	14.951	60.910	46.775	107.685	3.099	19.497	130.281
51.047	5.205	56.252	5.437	1.993	7.430	57.676	8.992	66.668	1.147	9.137	76.952
2.338	25.040	27.378	696	6.825	7.521	3.234	37.783	41.017	1.952	10.360	53.329
3.978	13.196	17.174	18.281	156.844	175.125	23.385	185.212	208.597	6.619	38.067	253.283
2.840	698	3.538	15.227	2.381	17.608	18.717	3.803	22.520	532	3.872	26.924
1.138	12.498	13.636	3.054	154.463	157.517	4.668	181.409	186.077	6.087	34.195	226.359
306	2.271	2.577	292	4.291	4.583	720	9.587	10.307	4.608	5.724	20.639
8.753	8.932	17.685	5.324	36.336	41.660	20.723	72.599	93.322	3.247	707.478	804.047
—	—	—	—	—	—	—	—	—	—	36.081	36.081
1.989	3.764	5.753	907	5.657	6.564	3.356	12.782	16.138	1.075	373.781	390.994
10	31	41	8	98	106	18	171	189	47	31.596	31.832
6.372	4.718	11.090	4.029	28.699	32.728	16.263	56.183	72.446	1.696	232.566	306.708
382	419	801	380	1.882	2.262	1.086	3.463	4.549	429	33.454	38.432
70.047	61.002	131.049	42.770	231.729	274.499	150.817	460.069	610.886	21.958	793.348	1.426.192
CHI											
35.249	32.388	67.637	30.161	130.980	161.141	86.867	283.426	370.293	11.240	40.586	422.119
35.032	31.225	66.257	29.922	128.075	157.997	86.306	277.064	363.370	8.457	38.212	410.039
32.024	4.393	36.417	25.622	5.229	30.851	76.885	14.212	91.097	1.665	6.755	99.517
3.008	26.832	29.840	4.300	122.846	127.146	9.421	262.852	272.273	6.792	31.457	310.522
314	322	636	444	835	1.279	13.587	3.983	17.570	198	1.012	18.780
266	130	396	376	266	642	13.104	1.161	14.265	93	739	15.097
48	192	240	68	569	637	483	2.822	3.305	105	273	3.683
2.521	4.277	6.798	11.063	22.002	33.065	20.078	122.214	142.292	3.312	13.874	159.478
1.790	330	2.120	9.364	1.805	11.169	16.453	3.871	20.324	452	1.026	21.802
731	3.947	4.678	1.699	20.197	21.896	3.625	118.343	121.968	2.860	12.848	137.676
29.378	17.087	46.465	4.691	5.813	10.504	35.156	28.860	64.016	1.721	6.875	72.612
27.938	3.414	31.352	4.158	1.412	5.570	33.021	6.261	39.282	774	2.751	42.807
1.440	13.673	15.113	533	4.401	4.934	2.135	22.599	24.734	947	4.124	29.805
2.819	9.539	12.358	13.724	99.425	113.149	17.485	122.007	139.492	3.226	16.451	159.169
2.030	519	2.549	11.724	1.746	13.470	14.307	2.919	17.226	346	2.239	19.811
789	9.020	9.809	2.000	97.679	99.679	3.178	119.088	122.266	2.880	14.212	139.358
217	1.163	1.380	239	2.905	3.144	561	6.362	6.923	2.783	2.374	12.080
3.813	3.471	7.284	3.354	21.450	24.804	10.731	45.807	56.538	1.671	181.818	240.027
—	—	—	—	—	—	—	—	—	—	17.039	17.039
7	10	17	3	57	60	10	91	101	17	17.331	17.449
3.553	3.177	6.730	3.060	20.081	23.141	9.956	43.213	53.169	1.298	129.456	183.923
253	284	537	291	1.312	1.603	765	2.503	3.268	356	17.992	21.616
39.062	35.859	74.921	33.515	152.430	185.945	97.598	329.233	426.831	12.911	222.404	662.146
MINE											
26.045	19.682	45.727	7.285	64.413	71.698	43.227	104.044	147.271	7.471	45.284	200.026
25.956	18.574	44.530	7.232	63.027	70.259	43.068	100.819	143.887	5.646	41.934	191.467
24.505	2.116	26.621	5.799	1.444	7.243	39.715	4.396	44.111	642	10.242	54.995
1.451	16.458	17.909	1.433	61.583	63.016	3.353	96.423	99.776	5.004	31.692	136.472
124	160	284	169	248	417	9.012	1.522	10.534	79	1.723	12.336
105	75	180	155	105	260	8.807	499	9.306	32	1.413	10.751
19	85	104	14	143	157	205	1.023	1.228	47	310	1.585
666	1.599	2.265	1.064	2.355	3.419	2.402	18.177	20.579	796	5.973	27.348
481	71	552	862	123	985	1.843	282	2.125	51	810	2.986
185	1.528	1.713	202	2.232	2.434	559	17.895	18.454	745	5.163	24.362
24.007	13.158	37.165	1.442	3.005	4.447	25.754	17.915	43.669	1.378	12.622	57.669
23.109	1.791	24.900	1.279	581	1.860	24.655	2.731	27.386	373	6.386	34.145
898	11.367	12.265	163	2.424	2.587	1.099	15.184	16.283	1.005	6.236	23.524
1.159	3.657	4.816	4.557	57.419	61.976	5.900	63.205	69.105	3.393	21.616	94.114
810	179	989	3.503	635	4.138	4.410	884	5.294	186	1.633	7.112
349	3.478	3.827	1.054	56.784	57.838	1.490	62.321	63.811	3.207	19.983	87.001
89	1.108	1.197	53	1.386	1.439	159	3.225	3.384	1.825	3.350	8.559
4.940	5.461	10.401	1.970	14.886	16.856	9.992	26.792	36.784	1.576	525.660	564.020
—	—	—	—	—	—	—	—	—	—	19.042	19.042
1.989	3.764	5.753	907	5.657	6.564	3.356	12.782	16.138	1.075	373.781	390.994
3	21	24	5	41	46	8	80	88	30	14.265	14.383
2.819	1.541	4.360	969	8.618	9.587	6.307	12.970	19.277	398	103.110	122.785
129	135	264	89	570	659	321	960	1.281	73	15.462	16.816
30.985	25.143	56.128	9.255	79.299	88.554	53.219	130.836	184.055	9.047	570.944	764.046

TAV. 46 - Popolazione residente in età da 5 anni in poi per sesso,

LUOGO DI RESIDENZA NELL'OTTOBRE 1976	MASCHI E FEMMINE							
	CLASSI DI ETÀ (anni)							
	5-9	10-14	15-24	25-34	35-44	45-54	55-64	65 e più
Nello stesso Comune di residenza	90.683	109.012	217.013	191.549	224.578	246.321	220.178	326.994
In altro Comune della stessa Provincia	3.487	2.674	7.611	14.558	7.806	4.800	3.693	4.671
In altra Provincia della stessa Regione	494	419	1.187	2.099	1.160	838	885	1.036
Imperia	63	62	217	372	175	139	118	195
Savona	119	101	313	509	280	208	181	234
Genova	239	190	452	838	536	379	497	499
La Spezia	73	66	205	380	169	112	89	108
In altre Regioni	3.069	2.714	9.099	11.034	6.624	4.339	4.969	6.344
Piemonte	699	619	1.386	2.228	1.659	1.212	1.671	2.196
Valle d'Aosta	7	11	28	32	27	27	16	30
Lombardia	657	651	1.150	1.809	1.641	1.179	1.735	2.105
Trentino-Alto Adige	32	14	47	99	55	25	27	33
Bolzano-Bozen	15	8	16	45	21	9	10	14
Trento	17	6	31	54	34	16	17	19
Veneto	75	69	184	268	221	151	120	145
Friuli-Venezia Giulia	39	37	66	132	84	51	59	57
Emilia Romagna	101	95	268	429	318	239	258	362
Toscana	290	232	641	1.238	658	346	272	367
Umbria	13	11	32	58	26	19	13	14
Marche	26	18	53	73	71	31	25	42
Lazio	169	130	500	688	357	204	235	274
Abruzzi	20	21	90	118	48	32	24	45
Molise	4	3	33	28	8	8	5	8
Campania	223	205	932	951	339	168	113	164
Puglia	155	118	574	550	238	149	76	76
Basilicata	16	16	157	104	30	23	9	36
Calabria	165	147	932	733	229	150	100	116
Sicilia	244	210	1.124	926	368	235	149	215
Sardegna	134	107	902	570	247	90	62	59
ITALIA	97.733	114.819	234.910	219.240	240.168	256.298	229.725	339.045
ESTERO	617	514	1.396	2.094	1.511	973	886	917
Europa	306	264	773	1.145	838	563	520	495
Belgio	24	13	39	53	39	23	27	26
Danimarca	4	4	8	21	11	13	9	11
Francia	46	54	192	195	149	107	96	125
Germania (R.F.)	41	33	81	126	122	83	58	47
Grecia	9	8	96	68	25	12	10	20
Irlanda	4	1	3	13	2	8	4	2
Lussemburgo	1	1	5	2	5	4	2	3
Paesi Bassi	12	16	25	52	33	27	28	20
Regno Unito	41	30	90	195	100	58	51	50
Austria	2	2	5	10	4	3	3	6
Iugoslavia	7	3	7	25	8	6	7	9
Svizzera	50	51	116	141	173	130	141	96
Altri stati europei	65	48	106	244	167	89	84	80
Africa	57	69	160	271	198	117	92	121
Algeria	3	3	3	14	14	3	4	1
Capo Verde	—	—	4	3	—	—	—	1
Egitto	2	5	8	43	12	5	4	5
Etiopia	8	17	16	16	7	6	9	13
Libia	15	12	45	52	32	13	5	1
Marocco	2	3	6	16	8	5	10	17
Somalia	1	2	6	3	3	2	—	4
Tunisia	1	3	2	6	5	3	11	16
Altri stati africani	25	24	70	118	117	80	49	63
America	178	122	283	440	325	209	233	276
Argentina	17	17	41	56	44	40	59	70
Brasile	12	7	15	16	26	14	13	10
Canada	11	11	17	21	25	16	10	8
Cile	15	8	23	25	20	11	10	30
Stati Uniti d'America	33	30	61	116	96	62	88	105
Venezuela	40	21	64	100	48	26	21	18
Altri stati americani	50	28	62	106	66	40	32	35
Asia	60	44	148	198	113	62	23	17
Filippine	3	—	4	8	8	1	2	1
Giappone	2	1	2	5	1	4	2	1
Iran	9	14	49	46	34	22	3	5
Altri stati asiatici	46	29	93	139	70	35	16	10
Oceania	14	14	27	36	31	18	10	4
Altri stati esteri	2	1	5	4	6	4	8	4
TOTALE	98.350	115.333	236.306	221.334	241.679	257.271	230.611	339.962

classe di età e luogo di residenza nell'ottobre 1976

MASCHI									
CLASSI DI ETÀ (anni)									
TOTALE	5-9	10-14	15-24	25-34	35-44	45-54	55-64	65 e più	TOTALE
1.626.328	46.411	55.844	112.293	95.594	108.983	118.710	100.646	129.207	767.688
49.300	1.833	1.321	2.937	7.589	4.193	2.397	1.732	1.885	23.887
8.118	257	217	520	1.084	585	397	371	399	3.830
1.341	29	36	99	168	83	68	45	74	602
1.945	67	54	141	238	148	95	77	83	903
3.630	124	86	192	459	269	181	210	198	1.719
1.202	37	41	88	219	85	53	39	44	606
48.192	1.526	1.360	4.898	5.595	3.304	1.969	1.998	2.585	23.235
11.670	355	314	602	1.072	818	501	664	931	5.257
178	4	6	13	20	15	14	5	13	90
10.927	328	312	511	768	787	473	651	885	4.715
332	12	8	23	53	22	12	10	14	154
138	5	5	8	26	9	5	2	8	68
194	7	3	15	27	13	7	8	6	86
1.233	40	26	79	137	99	76	47	56	560
525	21	18	38	85	44	27	22	22	277
2.070	57	39	118	212	154	119	102	133	934
4.044	141	113	280	665	354	186	125	131	1.995
186	7	7	17	30	13	11	5	5	95
339	13	6	26	40	39	19	13	15	171
2.557	82	60	309	401	181	97	103	107	1.340
398	12	12	51	65	26	17	12	17	212
97	3	—	22	18	4	2	2	5	56
3.095	116	116	572	503	167	90	52	65	1.681
1.936	73	66	338	302	122	71	37	34	1.043
391	12	8	83	58	15	10	7	12	205
2.572	76	82	483	357	126	73	36	41	1.274
3.471	112	115	718	504	196	123	66	78	1.912
2.171	62	52	615	305	122	48	39	21	1.264
1.731.938	50.027	58.742	120.648	109.862	117.065	123.473	104.747	134.076	818.640
8.908	298	254	646	1.001	846	535	441	480	4.501
4.904	160	123	315	478	456	302	252	256	2.342
244	9	9	17	23	22	14	10	13	117
81	3	1	4	10	5	4	7	3	37
964	23	21	74	71	82	60	46	63	440
591	20	15	30	61	71	43	26	35	301
248	5	3	53	45	13	9	6	7	141
37	3	—	1	4	1	3	3	1	16
23	1	1	4	2	2	3	—	1	14
213	7	9	8	26	20	15	15	11	111
615	23	17	34	85	55	28	25	28	295
35	2	1	2	2	1	1	2	1	12
72	5	2	—	9	4	2	3	2	27
898	24	23	56	68	90	66	67	48	442
883	35	21	32	72	90	54	42	43	389
1.085	23	40	91	186	121	68	58	63	650
45	1	.1	3	10	11	2	4	1	33
8	—	—	—	—	—	—	—	—	—
84	2	2	6	39	6	4	3	3	65
92	5	10	8	8	2	2	6	9	50
175	4	5	28	40	25	7	5	—	114
67	2	1	4	11	5	2	6	8	39
21	—	2	1	2	1	1	—	3	10
47	—	1	2	6	1	1	5	7	23
546	9	18	39	70	70	49	29	32	316
2.066	84	60	135	205	174	113	110	146	1.027
344	8	10	20	26	19	19	30	33	165
113	6	5	6	6	10	8	8	7	56
119	7	5	6	11	14	11	6	4	64
142	9	4	14	10	9	3	3	15	67
591	17	14	38	62	61	38	42	57	329
338	17	11	28	57	27	15	8	8	171
419	20	11	23	33	34	19	13	22	175
665	24	24	93	113	71	40	13	10	388
27	1	—	2	—	2	—	2	1	8
18	1	—	2	2	1	3	2	—	11
182	2	5	33	34	22	16	1	3	116
438	20	19	56	77	46	21	8	6	253
154	6	7	11	17	19	12	5	3	80
34	1	—	1	2	5	—	3	2	14
1.740.846	50.325	58.996	121.294	110.863	117.911	124.008	105.188	134.556	823.141

TAV. 47 - Stranieri residenti in età da 5 anni in poi per sesso,

LUOGO DI RESIDENZA NELL'OTTOBRE 1976	MASCHI E FEMMINE							
	CLASSI DI ETÀ (anni)							
	5-9	10-14	15-24	25-34	35-44	45-54	55-64	65 e più
Nello stesso Comune di residenza	282	351	657	933	897	770	685	1.122
In altro Comune della stessa Provincia	7	17	31	70	41	25	15	26
In altra Provincia della stessa Regione	2	—	4	6	8	2	5	7
Imperia	—	—	—	2	3	1	1	—
Savona	—	—	3	2	1	—	2	5
Genova	2	—	—	2	4	1	2	2
La Spezia	—	—	1	—	—	—	—	—
In altre Regioni	13	26	27	74	37	18	15	25
Piemonte	2	5	4	10	10	3	2	4
Valle d'Aosta	—	1	—	2	2	2	—	—
Lombardia	3	6	5	18	6	6	8	10
Trentino-Alto Adige	1	—	1	—	—	—	—	—
Bolzano-Bozen	—	—	—	—	—	—	—	—
Trento	1	—	1	—	—	—	—	—
Veneto	—	—	—	1	2	—	—	—
Friuli-Venezia Giulia	—	—	—	—	—	—	—	1
Emilia Romagna	—	—	5	6	2	1	1	3
Toscana	1	5	1	12	3	1	—	1
Umbria	1	—	2	8	—	—	—	—
Marche	—	2	1	1	1	—	—	—
Lazio	—	2	3	7	5	5	1	2
Abruzzi	2	—	—	1	1	—	—	—
Molise	—	—	—	—	—	—	—	—
Campania	1	2	3	4	2	—	1	1
Puglia	1	1	1	1	2	—	—	—
Basilicata	—	—	—	—	—	—	—	—
Calabria	1	2	—	1	—	—	—	—
Sicilia	—	—	—	1	—	—	2	2
Sardegna	—	—	1	1	1	—	—	1
ITALIA	304	394	719	1.083	983	815	720	1.180
ESTERO	226	148	548	781	358	172	188	179
Europa	76	55	203	291	171	99	120	123
Belgio	—	—	—	1	—	1	—	—
Danimarca	14	3	25	20	23	11	13	19
Francia	—	—	1	5	4	—	—	3
Germania (R.F.)	8	6	22	62	16	11	15	28
Grecia	—	—	—	—	—	—	—	—
Irlanda	—	—	—	5	3	—	1	—
Lussemburgo	5	10	13	20	20	16	22	17
Paesi Bassi	14	15	18	30	52	34	30	22
Regno Unito	—	—	1	—	—	—	—	—
Austria	—	—	—	—	1	—	—	—
Iugoslavia	2	—	71	47	4	1	—	2
Svizzera	1	1	2	6	—	1	3	3
Altri stati europei	32	20	50	95	48	24	36	29
Africa	39	31	94	147	45	19	24	19
Algeria	1	—	2	5	1	—	2	—
Capo Verde	—	—	3	1	2	—	—	—
Egitto	—	1	1	1	1	2	—	—
Etiopia	1	2	1	—	2	—	—	—
Libia	—	—	5	29	2	—	2	—
Marocco	—	—	1	7	—	—	—	—
Somalia	—	—	5	7	5	1	2	2
Tunisia	11	6	37	41	12	3	—	—
Altri stati africani	26	22	39	56	20	13	18	17
America	63	30	121	185	69	24	14	11
Argentina	—	—	4	3	—	—	1	—
Brasile	2	1	7	9	6	2	1	1
Cahada	—	—	—	—	—	—	—	—
Cile	1	1	1	4	3	3	1	—
Stati Uniti d'America	—	2	4	3	3	3	1	2
Venezuela	3	2	2	5	1	1	1	—
Altri stati americani	57	24	103	161	56	15	9	8
Asia	39	23	79	94	38	13	8	3
Filippine	2	—	—	4	1	—	1	—
Giappone	23	14	29	44	19	4	2	1
Iran	9	4	42	38	9	7	5	2
Altri stati asiatici	5	5	8	8	9	2	—	—
Oceania	—	—	1	2	—	—	—	—
Altri stati esteri	—	—	—	—	—	—	—	—
TOTALE	530	542	1.267	1.864	1.341	987	908	1.359

classe di età e luogo di residenza nell'ottobre 1976

MASCHI									
CLASSI DI ETÀ (anni)									
TOTALE	5-9	10-14	15-24	25-34	35-44	45-54	55-64	65 e più	TOTALE
5.697	133	199	347	437	348	317	298	426	2.505
232	4	12	14	33	20	14	7	9	113
34	1	—	1	2	4	1	3	2	14
7	—	—	—	—	1	—	1	—	2
13	—	—	—	1	—	—	1	1	3
13	1	—	—	1	3	1	1	1	8
1	—	—	1	—	—	—	—	—	1
235	8	14	15	40	14	6	5	9	111
40	2	4	3	5	3	1	1	2	21
7	—	1	—	2	1	—	—	—	4
62	—	4	4	10	3	2	3	3	29
2	1	—	1	—	—	—	—	—	2
—	—	—	—	—	—	—	—	—	—
2	1	—	1	—	—	—	—	—	2
3	—	—	—	—	—	—	—	—	—
1	—	—	—	—	—	—	—	1	1
18	—	—	2	2	1	—	—	1	6
24	1	2	1	8	2	—	—	—	14
11	1	—	1	6	—	—	—	—	8
5	—	1	1	1	1	—	—	—	4
25	—	—	—	2	1	3	—	1	7
4	2	—	—	1	—	—	—	—	3
—	—	—	—	—	—	—	—	—	—
14	—	—	1	—	—	—	1	1	3
6	1	1	—	1	2	—	—	—	5
—	—	—	—	—	—	—	—	—	—
4	—	1	—	1	—	—	—	—	2
5	—	—	—	1	—	—	—	—	1
4	—	—	1	—	—	—	—	—	1
6.198	146	225	377	512	386	338	313	446	2.743
2.600	91	70	297	393	187	78	81	87	1.284
1.138	34	23	95	123	89	41	54	63	522
2	—	—	—	1	—	—	—	—	1
128	4	1	12	5	8	4	5	9	48
13	—	—	—	1	3	—	—	—	4
168	4	4	9	23	6	3	8	15	72
—	—	—	—	—	—	—	—	—	—
9	—	—	—	3	2	—	1	—	6
123	4	5	6	7	12	8	12	9	63
215	7	6	6	11	30	12	12	15	99
1	—	—	1	—	—	—	—	—	1
1	—	—	—	—	1	—	—	—	1
127	1	—	47	34	3	1	—	—	86
17	1	1	—	1	—	—	2	1	6
334	13	6	14	37	24	13	14	14	135
418	13	16	58	104	29	12	9	9	250
11	—	—	2	5	—	—	1	—	8
6	—	—	—	1	2	—	—	—	3
6	—	1	—	1	1	1	—	—	4
6	—	2	—	—	1	—	—	—	3
38	—	—	5	28	2	—	1	—	36
8	—	—	1	5	—	—	—	—	6
22	—	—	2	5	2	—	1	1	11
110	1	2	25	31	11	2	—	—	72
211	12	11	23	28	10	9	6	8	107
517	22	14	65	94	34	10	4	7	250
8	—	—	2	2	—	—	—	—	4
29	—	—	5	6	2	—	—	1	14
—	—	—	—	—	—	—	—	—	—
14	—	1	—	3	1	1	1	—	7
18	—	2	1	1	1	2	1	1	9
15	—	—	2	1	—	1	—	—	4
433	22	11	55	81	30	6	2	5	212
297	17	15	52	50	21	5	3	1	164
8	1	—	—	1	1	—	1	—	4
136	12	9	12	18	11	2	—	—	64
116	3	3	35	29	6	3	2	1	82
37	1	3	5	2	3	—	—	—	14
3	—	—	—	—	—	—	—	—	—
—	—	—	—	—	—	—	—	—	—
8.798	237	295	674	905	573	416	394	533	4.027

TAV. 48 - Popolazione residente per sesso, luogo di nascita, condizione

CONDIZIONE	LUOGO DI												
	STESSA PROVINCIA	ALTRA PROVINCIA DELLA STESSA REGIONE	ALTRA										
			PIEMONTE	VALLE D'AOSTA	LOMBARDIA	TRENTINO — ALTO ADIGE			VENETO	FRIULI-VENEZIA GIULIA	LIGURIA	EMILIA ROMAGNA	TOSCANA
TOTALE	BOLZANO BOZEN	TRENTO											
CONDIZIONE PROFESSIONALE	384.127	19.974	33.947	313	17.291	1.326	560	766	8.859	2.960	—	17.329	19.517
Indipendenti	94.938	4.955	11.150	83	5.479	308	125	183	2.481	706	—	4.840	4.343
Dipendenti	289.189	15.019	22.797	230	11.812	1.018	435	583	6.378	2.254	—	12.489	15.174
AGRICOLTURA	24.104	799	1.171	12	339	24	8	16	286	62	—	302	392
Indipendenti	20.428	654	945	8	251	15	7	8	220	47	—	210	249
Dipendenti	3.676	145	226	4	88	9	1	8	66	15	—	92	143
INDUSTRIE	121.765	5.383	9.010	64	4.211	337	143	194	2.767	868	—	5.211	6.624
Indipendenti	14.463	668	1.470	3	772	58	18	40	545	118	—	773	778
Dipendenti	107.302	4.715	7.540	61	3.439	279	125	154	2.222	750	—	4.438	5.846
ALTRE ATTIVITA'	238.258	13.792	23.766	237	12.741	965	409	556	5.806	2.030	—	11.816	12.501
Indipendenti	60.047	3.633	8.735	72	4.456	235	100	135	1.716	541	—	3.857	3.316
Dipendenti	178.211	10.159	15.031	165	8.285	730	309	421	4.090	1.489	—	7.959	9.185
CONDIZIONE NON PROFESSIONALE	776.374	35.999	66.650	522	36.525	1.793	596	1.197	16.501	5.776	—	30.370	36.228
TOTALE	1.160.501	55.973	100.597	835	53.816	3.119	1.156	1.963	25.360	8.736	—	47.699	55.745

TOT

MAS


CONDIZIONE PROFESSIONALE	257.768	13.276	21.839	181	10.336	790	312	478	5.805	1.910	—	11.479	13.739
Indipendenti	61.538	3.032	6.695	42	3.297	168	58	110	1.545	406	—	3.043	2.670
Dipendenti	196.230	10.244	15.144	139	7.039	622	254	368	4.260	1.504	—	8.436	11.069
AGRICOLTURA	14.835	437	659	7	190	13	3	10	163	28	—	177	208
Indipendenti	12.271	328	482	5	127	6	3	3	112	16	—	109	111
Dipendenti	2.564	109	177	2	63	7	—	7	51	12	—	68	97
INDUSTRIE	101.674	4.663	7.602	53	3.463	279	109	170	2.367	731	—	4.577	5.841
Indipendenti	12.761	555	1.233	3	621	46	11	35	463	103	—	667	676
Dipendenti	88.913	4.108	6.369	50	2.842	233	98	135	1.904	628	—	3.910	5.165
ALTRE ATTIVITA'	141.259	8.176	13.578	121	6.683	498	200	298	3.275	1.151	—	6.725	7.690
Indipendenti	36.506	2.149	4.980	34	2.549	116	44	72	970	287	—	2.267	1.883
Dipendenti	104.753	6.027	8.598	87	4.134	382	156	226	2.305	864	—	4.458	5.807
CONDIZIONE NON PROFESSIONALE	305.740	12.105	19.978	156	11.108	401	123	278	4.751	1.402	—	8.359	10.947
TOTALE	563.508	25.381	41.817	337	21.444	1.191	435	756	10.556	3.312	—	19.838	24.686

professionale e posizione nella professione, condizione non professionale**NASCITA**


REGIONE												ESTERO	TOTALE
UMBRIA	MARCHE	LAZIO	ABRUZZI	MOLISE	CAMPANIA	PUGLIA	BASILICATA	CALABRIA	SICILIA	SARDEGNA	TOTALE		
1.702	4.120	4.877	6.121	862	15.765	11.592	3.902	28.324	28.086	12.723	219.616	14.072	637.789
336	748	809	2.274	159	2.829	2.377	668	5.774	5.289	1.624	52.277	3.576	155.746
1.366	3.372	4.068	3.847	703	12.936	9.215	3.234	22.550	22.797	11.099	167.339	10.496	482.043
39	63	65	1.647	17	274	283	45	1.607	549	164	7.341	407	32.651
29	36	42	1.316	7	126	168	28	849	283	59	4.888	330	26.300
10	27	23	331	10	148	115	17	758	266	105	2.453	77	6.351
554	1.412	1.178	1.388	247	4.015	3.449	1.714	11.840	10.361	4.697	69.947	3.783	200.878
73	178	141	259	36	441	473	179	1.493	1.123	426	9.339	473	24.943
481	1.234	1.037	1.129	211	3.574	2.976	1.535	10.347	9.238	4.271	60.608	3.310	175.935
1.109	2.645	3.634	3.086	598	11.476	7.860	2.143	14.877	17.176	7.862	142.328	9.882	404.260
234	534	626	699	116	2.262	1.736	461	3.432	3.883	1.139	38.050	2.773	104.503
875	2.111	3.008	2.387	482	9.214	6.124	1.682	11.445	13.293	6.723	104.278	7.109	299.757
2.411	5.768	6.230	5.537	960	18.688	13.930	3.575	29.431	32.886	13.447	327.228	30.503	1.170.104
4.113	9.888	11.107	11.658	1.822	34.453	25.522	7.477	57.755	60.972	26.170	546.844	44.575	1.807.893

ALE**CHI**

1.178	2.991	3.510	4.078	619	11.670	8.639	2.849	20.635	20.979	9.329	152.556	8.527	432.127
209	504	534	1.398	108	1.963	1.689	455	4.073	3.862	1.106	33.767	1.977	100.314
969	2.487	2.976	2.680	511	9.707	6.950	2.394	16.562	17.117	8.223	118.789	6.550	331.813
23	41	36	947	10	189	211	28	850	408	127	4.315	218	19.805
16	21	20	739	2	77	123	13	448	197	41	2.665	161	15.425
7	20	16	208	8	112	88	15	402	211	86	1.650	57	4.380
481	1.271	1.017	1.227	214	3.500	3.048	1.538	10.547	9.067	4.192	61.015	2.985	170.337
61	163	120	235	31	386	429	162	1.410	1.032	381	8.222	397	21.935
420	1.108	897	992	183	3.114	2.619	1.376	9.137	8.035	3.811	52.793	2.588	148.402
674	1.679	2.457	1.904	395	7.981	5.380	1.283	9.238	11.504	5.010	87.226	5.324	241.985
132	320	394	424	75	1.500	1.137	280	2.215	2.633	684	22.880	1.419	62.954
542	1.359	2.063	1.480	320	6.481	4.243	1.003	7.023	8.871	4.326	64.346	3.905	179.031
729	1.665	2.131	1.640	309	6.100	4.438	1.016	8.306	11.015	3.914	98.365	8.951	425.161
1.907	4.656	5.641	5.718	928	17.770	13.077	3.865	28.941	31.994	13.243	250.921	17.478	857.288



appendice



A – Tipologia completa delle famiglie

FAMIGLIA DI TIPO	CAPO FAMIGLIA	CONIUGE	FIGLIO/A	GENITORE	SUOCERO/A	GENERO NUORA	ALTRO PARENTE O AFFINE	ALTRA PERSONA CONVIVENTE	ADDETTI AI SERVIZI DELLA FAMIGLIA	
A	x	—	—	—	—	—	—	⊗	⊗	
B	x	x	—	—	—	—	—	⊗	⊗	
C	C1	x	x	—	—	—	—	⊗	⊗	
	C2	x(M)	—	x	—	—	—	⊗	⊗	
	C3	x(F)	—	x	—	—	—	⊗	⊗	
D	D ₁	D1.1	x	x	—	<input type="checkbox"/> <input type="checkbox"/>	⊗	⊗	⊗	⊗
		D1.2	x	x	—	—	<input type="checkbox"/> <input type="checkbox"/>	⊗	⊗	⊗
	D ₂	D2.1	x	x	x	—	<input type="checkbox"/> <input type="checkbox"/>	⊗	⊗	⊗
		D2.2	x	x	x	—	<input type="checkbox"/> <input type="checkbox"/>	⊗	⊗	⊗
	D ₃	D3.1	x(M)	—	x	—	<input type="checkbox"/> <input type="checkbox"/>	⊗	⊗	⊗
		D3.2	x(M)	—	x	—	<input type="checkbox"/> <input type="checkbox"/>	⊗	⊗	⊗
	D ₄	D4.1	x(F)	—	x	—	<input type="checkbox"/> <input type="checkbox"/>	⊗	⊗	⊗
		D4.2	x(F)	—	x	—	<input type="checkbox"/> <input type="checkbox"/>	⊗	⊗	⊗
	D5	x	—	—	x(M)(F)	⊗	⊗	—	⊗	⊗
	D6	x	—	—	x(M)	⊗	⊗	—	⊗	⊗
	D7	x	—	—	x(F)	⊗	⊗	—	⊗	⊗
	D8	x	—	—	—	x(M)(F)	⊗	—	⊗	⊗
D9	Altri casi									

x = Componente presente

— = Componente assente

⊗ = Componente che può essere presente o assente

 = Componenti entrambi presenti o almeno uno dei due presenti

(M) = Maschio

(F) = Femmina

B – Categorie socio-professionali secondo la professione e la posizione nella professione

CATEGORIE SOCIO-PROFESSIONALI	CLASSI E CATEGORIE PROFESSIONALI (*)	POSIZIONI NELLA PROFESSIONE
01 Imprenditori e lavoratori in proprio nell'agricoltura, nella silvicoltura, nell'allevamento e nella pesca	3.11, 3.12, 3.13, 3.23, 3.3, 3.4	Imprenditori, lavoratori in proprio, coadiuvanti.
02 Altri lavoratori agricoli	3.14, 3.21, 3.22, 3.23, 3.24, 3.3, 3.4	Dirigenti, direttivi, impiegati, categorie intermedie, altri lavoratori dipendenti
03 Imprenditori e lavoratori in proprio nelle professioni liberali e affini	1.16, 1.17, 1.21, 1.22, 1.4, 1.5, 1.6, 1.71, 1.72, 1.73, 1.74, 1.75, 1.76, 1.77, 1.78, 1.8, 5.87, 8.31, 9.2	Liberi professionisti, lavoratori in proprio, coadiuvanti
04 Imprenditori nell'industria, nell'edilizia, nel commercio, nei trasporti e nei servizi	1.23, 1.24, 1.25, 1.26, 1.72, 1.73, 1.74, 1.75, 1.76, 2.11, 2.12, 2.13, 2.25, 7.1, 7.23, 7.24, 7.3, 8.41, 8.42, 9.1	Imprenditori, coadiuvanti
05 Lavoratori in proprio nell'industria, nell'edilizia, nel commercio, nei trasporti e nei servizi	1.23, 1.24, 1.25, 1.26, 2.25, 2.26, 2.28, 2.29, 2.31, 4.12, 4.14, 4.2, 4.3, 4.41, 4.42, 4.43, 4.44, 4.5, 4.6, 5.1, 5.22, 5.3, 5.4, 5.5, 5.6, 5.72, 5.74, 5.75, 5.76, 5.77, 5.78; 5.79, 5.81, 5.82, 5.84, 5.85, 5.86, 5.87, 5.88, 5.92, 6.11, 6.12, 6.13, 6.14, 6.15, 6.17, 6.18, 6.19, 6.22, 6.23, 6.24, 6.25, 6.32, 6.33, 6.34, 7.1, 7.22, 7.23, 7.24, 7.25, 7.3, 7.42, 7.43, 7.44, 7.45, 8.1, 8.23, 8.4; 8.51, 9.1, 9.3, 9.4, 9.51, 9.7.	Liberi professionisti, lavoratori in proprio, coadiuvanti.
06 Dirigenti industriali e commerciali, alti funzionari dell'apparato legislativo e della amministrazione statale	2.14, 2.15, 2.16, 2.17	Dirigenti, direttivi, impiegati
07 Lavoratori dipendenti nelle professioni liberali e affini	1.1, 1.21, 1.22, 1.3, 1.4, 1.51, 1.52, 1.6, 1.7, 1.8, 2.22, 5.87, 8.21, 8.31, 9.2	Dirigenti, direttivi, impiegati, categorie intermedie, altri lavoratori dipendenti

segue B – Categorie socio-professionali secondo la professione e la posizione nella professione

CATEGORIE SOCIO-PROFESSIONALI	CLASSI E CATEGORIE PROFESSIONALI (*)	POSIZIONI NELLA PROFESSIONE
08 Capi ufficio e responsabili di personale amministrativo, di addetti alle vendite e ai servizi; funzionari statali con responsabilità amministrative	1.23, 1.24, 1.25, 1.26, 2.21, 2.24, 2.25, 2.51, 2.52, 7.21, 7.41, 7.43, 8.33	Dirigenti, direttivi, impiegati
09 Personale amministrativo, addetto alle vendite e ai servizi	2.21, 2.23, 2.24, 2.26, 2.27, 2.28, 2.29, 2.3, 2.53, 2.54, 7.22, 7.23, 7.24, 7.25, 7.4, 9.3, 9.4, 9.51, 9.6, 9.7	Direttivi, impiegati, categorie intermedie, altri lavoratori dipendenti
10 Intermedi: capisquadra e sorveglianti di operai (dipendenti)	1.91, 1.92, 4.11, 4.12, 4.14, 4.2, 4.3, 4.4, 4.5, 4.6, 5.1, 5.2, 5.3, 5.4, 5.5, 5.6, 5.71, 5.72, 5.73, 5.74, 5.75, 5.77, 5.78, 5.79, 5.81, 5.82, 5.83, 5.84, 5.85, 5.86, 5.87, 5.9, 6.11, 6.21, 6.22, 6.23, 6.24, 6.25, 6.3, 8.11, 8.12, 8.13, 8.14, 8.15, 8.17, 8.23, 8.24	Dirigenti, direttivi, impiegati, categorie intermedie
11 Operai specializzati e qualificati (dipendenti)	1.92, 4.11, 4.12, 4.14, 4.2, 4.3, 4.4, 4.5, 4.6, 5.1, 5.2, 5.3, 5.4, 5.5, 5.6, 5.7, 5.8, 5.9, 6.12, 6.13, 6.14, 6.15, 6.16, 6.17, 6.2, 6.3, 8.1, 8.22, 8.23, 8.24, 8.31, 8.32, 8.43, 8.51	Capi operai; operai specializzati, qualificati, comuni; apprendisti, lavoratori a domicilio
12 Manovali (dipendenti)	4.13, 6.18, 6.19, 8.52, 9.52	Operai comuni
13 Forze armate (militari di carriera e militari in servizio di leva)	2.4	Dirigenti, direttivi, impiegati, graduati o militari di carriera
14 Persone economicamente attive non classificate altrove	9.9	Tutte le posizioni nella professione ad eccezione dei graduati o militari di carriera

(*) Cfr. Classificazione delle professioni (ISTAT, Metodi e Norme, Serie C, n. 9, maggio 1981).

12° CENSIMENTO GENERALE DELLA POPOLAZIONE

1 RECORD ABITAZIONE	DATI INDICATIVI														CARATTERISTICHE DEL FABBRICATO SPECIE DI ALLOGGIO TITOLO FABBRICATO SEPARAZIONE TIPO COSTRUZIONE N. ABITAZIONI	PIANO DELL'ABITAZIONE	PROPRIETARIO	TITOLO DI POSSESSO	EPOCA DI COSTRUZIONE	STANZE	CUCINA	STANZE ALTRIE (ALTRISOGGI) (UFFICIO, LABORATORIO)	SUPERFICIE	ACQUA POTABILE	GAS	SCARICO	FACNO	TELEFONICA	RISCALDAMENTO	PANECALE SENZA ABITAZ.	N. D'ORDINE DELLA FAMIGLIA PRINCIPALE																																																																			
	TIPO RECORD 1	PROVINCIA	COMUNE	SEZIONE	N. D'ORDINE DEFINITIVO	LOCALITA'																																																																																												
	1	2	3	4	5	6	7	8	9	10	11	12	13	14	15	16	17	18	19	20	21	22	23	24	25	26	27	28	29	30	31	32	33	34	35	36	37	38	39	40	41	42	43	44	45	46	47	48	49	50	51	52	53	54	55	56	57	58	59	60	61	62	63	64	65	66	67	68	69	70	71	72	73	74	75	76	77	78	79	80	81	82	83	84	85	86	87	88	89	90	91	92	93	94	95	96	97	98

2 RECORD PERSONE DELLA FAMIGLIA	DATI INDICATIVI														LUGO DI PRESENZA	RESIDENZA 1976	ISTRUZIONE	CONDIZIONE	PROFESSIONE	POSIZIONE	DIPENDENTI	ATTIVITA' ECONOMICA	CONDIZIONE 1976	LUGO DI LAVORO O DI STUDIO	ORARIO DI INIZIO TEMPO																																																																									
	TIPO RECORD 2	PROVINCIA	COMUNE	SEZIONE	N. D'ORDINE DEFINITIVO	LOCALITA'	COMPONENTE	MEZZ. PARENTELA CAPO F.	LUOGO DI NASCITA	DATA DI NASCITA	STATO CIVILE	CITTADINANZA	TIPO DI PRESENZA	PROVINCIA O STATO ESTERO												PROVINCIA O STATO ESTERO	COMUNE	TITOLO DI STUDIO	PREG. CORSO REG.	SCUOLA MATERIA	PREG. CORSO PROF.	TITOLO	ORE	PROFESSIONE	POSIZIONE	DIPENDENTI	ATTIVITA' ECONOMICA	TITOLO	POSIZIONE	SETTORE ECON.	LUGO DI LAVORO O DI STUDIO	ORARIO DI INIZIO TEMPO																																																								
	1	2	3	4	5	6	7	8	9	10	11	12	13	14	15	16	17	18	19	20	21	22	23	24	25	26	27	28	29	30	31	32	33	34	35	36	37	38	39	40	41	42	43	44	45	46	47	48	49	50	51	52	53	54	55	56	57	58	59	60	61	62	63	64	65	66	67	68	69	70	71	72	73	74	75	76	77	78	79	80	81	82	83	84	85	86	87	88	89	90	91	92	93	94	95	96	97	98

3 RECORD TEMPORANEAMENTE PRESENTI NELLA FAMIGLIA	DATI INDICATIVI														LUGO DI NASCITA	DATA DI NASCITA	STATO CIVILE	CITTADINANZA	MOTIVO DELLA PRESENZA																																																																															
	TIPO RECORD 3	PROVINCIA	COMUNE	SEZIONE	N. D'ORDINE DEFINITIVO	LOCALITA'	COMPONENTE	SESSO	GIORNO	MESE	ANNO	STATO CIVILE	CITTADINANZA	MOTIVO DELLA PRESENZA																																																																																				
	1	2	3	4	5	6	7	8	9	10	11	12	13	14	15	16	17	18	19	20	21	22	23	24	25	26	27	28	29	30	31	32	33	34	35	36	37	38	39	40	41	42	43	44	45	46	47	48	49	50	51	52	53	54	55	56	57	58	59	60	61	62	63	64	65	66	67	68	69	70	71	72	73	74	75	76	77	78	79	80	81	82	83	84	85	86	87	88	89	90	91	92	93	94	95	96	97	98

4 RECORD COMPONENTI PERMANENTI NELLE CONVIVENZE	DATI INDICATIVI														LUGO DI NASCITA	DATA DI NASCITA	STATO CIVILE	CITTADINANZA	MOTIVO DELLA PRESENZA																																																																															
	TIPO RECORD 4	PROVINCIA	COMUNE	SEZIONE	N. D'ORDINE DEFINITIVO	LOCALITA'	COMPONENTE	POSIZIONE COMPONENTE	SESSO	GIORNO	MESE	ANNO	STATO CIVILE	CITTADINANZA						MOTIVO DELLA PRESENZA																																																																														
	1	2	3	4	5	6	7	8	9	10	11	12	13	14	15	16	17	18	19	20	21	22	23	24	25	26	27	28	29	30	31	32	33	34	35	36	37	38	39	40	41	42	43	44	45	46	47	48	49	50	51	52	53	54	55	56	57	58	59	60	61	62	63	64	65	66	67	68	69	70	71	72	73	74	75	76	77	78	79	80	81	82	83	84	85	86	87	88	89	90	91	92	93	94	95	96	97	98

5 RECORD TEMPORANEAMENTE PRESENTI NELLE CONVIVENZE	DATI INDICATIVI														LUGO DI NASCITA	DATA DI NASCITA	STATO CIVILE	CITTADINANZA	MOTIVO DELLA PRESENZA																																																																															
	TIPO RECORD 5	PROVINCIA	COMUNE	SEZIONE	N. D'ORDINE DEFINITIVO	LOCALITA'	COMPONENTE	POSIZIONE COMPONENTE	SESSO	GIORNO	MESE	ANNO	STATO CIVILE	CITTADINANZA						MOTIVO DELLA PRESENZA																																																																														
	1	2	3	4	5	6	7	8	9	10	11	12	13	14	15	16	17	18	19	20	21	22	23	24	25	26	27	28	29	30	31	32	33	34	35	36	37	38	39	40	41	42	43	44	45	46	47	48	49	50	51	52	53	54	55	56	57	58	59	60	61	62	63	64	65	66	67	68	69	70	71	72	73	74	75	76	77	78	79	80	81	82	83	84	85	86	87	88	89	90	91	92	93	94	95	96	97	98



ISTITUTO CENTRALE DI STATISTICA

12° CENSIMENTO GENERALE DELLA POPOLAZIONE

25 ottobre 1981

(Legge 18 dicembre 1980, n. 864)

FOGLIO DI FAMIGLIA

A	Comune	NUMERO DI CODICE	B	SEZIONE DI CENSIMENTO	
	Provincia			N.	
C	NUMERO D'ORDINE				
	Provvisorio	Definitivo			

D	FRAZIONE GEOGRAFICA	
	(lettera)	(denominazione)

E	TIPO DI LOCALITÀ		
	Centro abitato	1 <input type="checkbox"/>	(denominazione)
	Nucleo abitato	2 <input type="checkbox"/>	(denominazione)
	Case sparse	3 <input type="checkbox"/>	(denominazione)

DATI RIASSUNTIVI DEL FOGLIO DI FAMIGLIA					
ABITAZIONE (Sez. I)		PERSONE DELLA FAMIGLIA (Sez. II)			PERSONE TEMPORANEAMENTE PRESENTI PRESSO LA FAMIGLIA (Sez. III)
		M F			
Abitazione occupata	<input type="checkbox"/>	M	F	Totale	Temporaneamente assenti
Stanze	<input type="text"/>			3	
Abitazione non occupata	<input type="checkbox"/>	1	2	3	4
Stanze	<input type="text"/>				
Altro tipo di alloggio	<input type="checkbox"/>				
Famiglia in coabitazione	<input type="checkbox"/>				
Famiglia senza abitazione	<input type="checkbox"/>				

Data 1981

IL RILEVATORE

INDIRIZZO DELLA FAMIGLIA

..... N.
(via, piazza, località)
Scala Piano Interno N. Tel.

AVVERTENZE

Il modello va compilato, con riferimento al **25 ottobre 1981**, dal capo famiglia (cioè da colui che è ritenuto tale dalla famiglia) o, se ciò non fosse possibile, da un'altra persona della famiglia, nelle seguenti parti:

- « Elenco delle persone della famiglia »
- Sezione I - Notizie sull'abitazione: quesiti da ⑤ a ⑬
- Sezione II - Notizie sulle persone della famiglia. Per ciascuna di esse deve essere compilato un « foglio individuale » rispettando l'ordine secondo il quale sono indicate nell'« Elenco » alla pagina seguente
- Sezione III - Notizie sulle persone temporaneamente presenti presso la famiglia il 25 ottobre 1981
- « Notizie riassuntive sulla famiglia » (contenute nei tre « quadri » delle ultime due pagine)

Per le domande seguite da quadratino occorre barrare così la risposta che fa al caso.

I riquadri in rosso non devono essere compilati dalla famiglia, ma dal rilevatore.

Le caselle in azzurro non devono essere compilate.

Per facilitare la compilazione delle singole parti del « Foglio di famiglia », vengono forniti alcuni chiarimenti nella GUIDA inserita nel foglio stesso.

OBBLIGHI DI DENUNCIA E SEGRETEZZA DEI DATI FORNITI COL PRESENTE FOGLIO

L'obbligo di fornire le notizie richieste con il presente foglio è stabilito dall'art. 7 della legge 18 dicembre 1980, n. 864. Coloro che non forniscono le notizie richieste, ovvero le forniscono scientemente errate o incomplete, sono passibili, ai sensi dell'art. 18 del R.D.L. 27 maggio 1929, n. 1285, convertito nella legge 21 dicembre 1929, n. 2238, con le modifiche di cui all'art. 3 della legge 12 luglio 1961, n. 603, di una sanzione amministrativa fino a L. 80.000 che, in caso di recidiva, può essere aumentata fino a L. 800.000, senza pregiudizio delle sanzioni fissate dal codice penale.

L'art. 19 del citato Decreto-Legge n. 1285 1929 e successive modifiche stabilisce inoltre: « Le notizie che si raccolgono in occasione di inchieste ordinate dall'Istituto centrale di statistica, direttamente o a mezzo di Enti delegati, sono vincolate al più scrupoloso segreto d'ufficio e non possono essere rese note, per nessun titolo, se non in forma collettiva, in modo che non se ne possa fare alcun riferimento individuale ».

Coloro che, per ragioni del proprio ufficio, essendo venuti a conoscenza di notizie di carattere personale, le comunicano ad altri o se ne servono per scopi privati, sono passibili di una sanzione amministrativa fino a L. 120.000 e, in caso di recidiva, fino a L. 800.000, senza pregiudizio delle pene in cui fossero incorsi per reati previsti dal codice penale.

ELENCO DELLE PERSONE DELLA FAMIGLIA

N. d'ordine	COGNOME E NOME (scrivere in stampatello)	RELAZIONE DI PARENTELA O DI CONVIVENZA CON IL CAPO FAMIGLIA
1	2	3
1		capo famiglia
2		
3		
4		
5		
6		
7		
8		
9		
10		
11		
12		

Nell'elenco a fianco devono essere indicati, per ciascun componente della famiglia, cognome, nome e relazione di parentela o di convivenza con il capo famiglia.

Al fini del censimento, per **famiglia** si intende un insieme di persone legate da vincoli di matrimonio, parentela, affinità, adozione, affiliazione, tutela o da vincoli affettivi, coabitanti ed aventi dimora abituale nello stesso Comune (anche se non sono ancora iscritte nell'anagrafe della popolazione del Comune medesimo), che normalmente provvedono al soddisfacimento dei loro bisogni mediante la messa in comune di tutto o parte del reddito di lavoro o patrimoniale da esse percepito.

Una famiglia può essere costituita anche di una sola persona che provvede in tutto o in parte con i propri mezzi di sussistenza al soddisfacimento dei bisogni individuali.

Sono considerate facenti parte della famiglia, come membri aggregati di essa, anche le persone che, a qualsiasi titolo, convivono abitualmente con la famiglia stessa.

Nell'elencare le singole persone della famiglia, deve essere **scrupolosamente** osservato il seguente ordine:

- capo famiglia ;
- coniuge ;
- figli non sposati (in ordine decrescente di età) ;
- figli sposati e loro familiari ;
- altri parenti o affini del capo famiglia (indicare a seconda dei casi : padre, fratello, suocero, zio, nipote, cognato, ecc.) ;
- altre persone conviventi ;
- addetti ai servizi della famiglia.

Per le donne coniugate o vedove scrivere prima il cognome da nubile, poi il nome ed infine il cognome del marito preceduto da «in» per le coniugate e «ved.» per le vedove.

Non devono essere elencate le persone temporaneamente presenti presso la famiglia ; ad esse è riservata infatti la Sezione III.

Data 1981

IL CAPO FAMIGLIA
(o chi per esso)

.....

Sezione I - NOTIZIE SULL'ABITAZIONE

(da compilarsi a cura del rilevatore)

<p>1 SPECIE DI ALLOGGIO</p> <p>1.1 Abitazione occupata . . . 1 <input type="checkbox"/></p> <p>1.2 Altro tipo di alloggio :</p> <ul style="list-style-type: none"> - alloggio precario per le famiglie terremotate . . . 2 <input type="checkbox"/> - altro 3 <input type="checkbox"/> <p>1.3 Abitazione non occupata :</p> <ul style="list-style-type: none"> - disponibile per la vendita o l'affitto . . . 4 <input type="checkbox"/> - utilizzabile per vacanza 5 <input type="checkbox"/> - utilizzabile per lavoro . . . 6 <input type="checkbox"/> - per altri motivi 7 <input type="checkbox"/> <p>QUALORA NELL'ABITAZIONE O NELL'ALTRO TIPO DI ALLOGGIO COABITINO PIÙ FAMIGLIE INDICARE IL NUMERO D'ORDINE DEL FOGLIO O DEI FOGLI CON I QUALI SONO STATE CENSITE</p> <table border="1" style="width: 100%; border-collapse: collapse; margin-top: 5px;"> <thead> <tr> <th colspan="2" style="text-align: center;">NUMERO D'ORDINE</th> </tr> <tr> <th style="width: 50%;">Provvisorio</th> <th style="width: 50%;">Definitivo</th> </tr> </thead> <tbody> <tr><td> </td><td> </td></tr> <tr><td> </td><td> </td></tr> <tr><td> </td><td> </td></tr> <tr><td> </td><td> </td></tr> </tbody> </table>	NUMERO D'ORDINE		Provvisorio	Definitivo									<p>2 CARATTERISTICHE DEL FABBRICATO IN CUI È SITUATA L'ABITAZIONE</p> <p>2.1 Tipo di fabbricato:</p> <ul style="list-style-type: none"> - utilizzato esclusivamente ad uso abitativo . . . 1 <input type="checkbox"/> - utilizzato prevalentemente ad uso abitativo . . . 2 <input type="checkbox"/> - utilizzato prevalentemente ad uso non abitativo . . . 3 <input type="checkbox"/> - rurale 4 <input type="checkbox"/> <p>2.2 Indicare se il fabbricato è completamente separato da altre costruzioni: 1 <input type="checkbox"/> si 2 <input type="checkbox"/> no</p> <p>2.3 Tipo di costruzione :</p> <p>a) cemento armato</p> <ul style="list-style-type: none"> - a piano terra aperto 1 <input type="checkbox"/> - a piano terra chiuso con muratura 2 <input type="checkbox"/> <p>b) altro tipo 3 <input type="checkbox"/></p> <p>c) non individuato 4 <input type="checkbox"/></p> <p>2.4 Numero delle abitazioni del fabbricato (comprese le abitazioni non occupate) :</p> <ul style="list-style-type: none"> - 1 abitazione 1 <input type="checkbox"/> - 2 abitazioni . . . 2 <input type="checkbox"/> - da 3 a 8 abitazioni 3 <input type="checkbox"/> - da 9 a 15 abitazioni . 4 <input type="checkbox"/> - da 16 a 30 abitazioni . . 5 <input type="checkbox"/> - 31 abitazioni e più 6 <input type="checkbox"/> 	<p>3 PIANO IN CUI È SITUATA L'ABITAZIONE</p> <div style="border: 1px solid black; width: 50px; height: 20px; margin: 0 auto;"></div> <p>4 PROPRIETARIO DELL'ABITAZIONE</p> <ul style="list-style-type: none"> - Persona fisica 1 <input type="checkbox"/> - Impresa bancaria o assicuratrice 2 <input type="checkbox"/> - Altra impresa (di costruzioni, immobiliare, industriale, commerciale, ecc.) 3 <input type="checkbox"/> - Cooperativa edilizia di abitazione: <ul style="list-style-type: none"> - a proprietà individuale 4 <input type="checkbox"/> - a proprietà divisa . 5 <input type="checkbox"/> - Stato, Regione, Provincia, Comune 6 <input type="checkbox"/> - Enti previdenziali (INPS, INPDAI, ecc.) 7 <input type="checkbox"/> - Istituto Autonomo Case Popolari (I.A.C.P.) 8 <input type="checkbox"/> - Altro 9 <input type="checkbox"/>
NUMERO D'ORDINE														
Provvisorio	Definitivo													

<p>5 TITOLO DI GODIMENTO</p> <ul style="list-style-type: none"> - Proprietà, usufrutto o riscatto 1 <input type="checkbox"/> - Affitto o subaffitto . . . 2 <input type="checkbox"/> - Altro titolo 3 <input type="checkbox"/> 	<p>9 ACQUA POTABILE</p> <p>Indicare se l'abitazione:</p> <p>a) dispone di acqua corrente potabile di acquedotto:</p> <ul style="list-style-type: none"> - nell'interno dell'abitazione . . . 1 <input type="checkbox"/> - fuori dell'abitazione 2 <input type="checkbox"/> <p>b) dispone di acqua potabile di pozzo o cisterna . . . 3 <input type="checkbox"/></p> <p>c) non dispone di acqua potabile (né di acquedotto, né di pozzo o cisterna) 4 <input type="checkbox"/></p>	<p>12 ELETTRICITÀ</p> <p>Indicare se l'abitazione dispone di elettricità:</p> <p style="text-align: right;">1 <input type="checkbox"/> si 2 <input type="checkbox"/> no</p>
<p>6 EPOCA DI COSTRUZIONE O DI RICOSTRUZIONE</p> <ul style="list-style-type: none"> - prima del 1919 1 <input type="checkbox"/> - tra il 1919 e il 1945 2 <input type="checkbox"/> - tra il 1946 e il 1960 3 <input type="checkbox"/> - tra il 1961 e il 1971 . 4 <input type="checkbox"/> - tra il 1972 e il 1975 . . 5 <input type="checkbox"/> - tra il 1976 e il 1980 . . . 6 <input type="checkbox"/> - dopo il 1980 7 <input type="checkbox"/> 	<p>10 GABINETTO (W.C.)</p> <p>10.1 Indicare se l'abitazione:</p> <p>a) dispone di gabinetto nell'interno dell'abitazione:</p> <ul style="list-style-type: none"> - uno 1 <input type="checkbox"/> - due o più 2 <input type="checkbox"/> <p>b) dispone di gabinetto fuori dell'abitazione . . . 3 <input type="checkbox"/></p> <p>c) non dispone di gabinetto . . 4 <input type="checkbox"/></p> <p>10.2 Se l'abitazione dispone di gabinetto, indicare se è fornito di impianto (cassetta, vaschetta, ecc.) per lo scarico dell'acqua:</p> <p style="text-align: right;">1 <input type="checkbox"/> si 2 <input type="checkbox"/> no</p>	<p>13 RISCALDAMENTO</p> <p>13.1 Indicare se l'abitazione:</p> <p>a) dispone di riscaldamento:</p> <ul style="list-style-type: none"> - fornito da impianto fisso centrale o autonomo . . 1 <input type="checkbox"/> - fornito solo da apparecchi singoli (stufe, caminetti) che consentano il riscaldamento di tutte o della maggior parte delle stanze 2 <input type="checkbox"/> <p>b) non dispone di impianto di riscaldamento né viene riscaldata con apparecchi singoli 3 <input type="checkbox"/></p> <p>13.2 Tipo di combustibile o di energia prevalentemente usato :</p> <div style="border: 1px solid black; padding: 5px; margin: 5px 0; text-align: center; font-size: small;"> <i>rispondere solo per le abitazioni occupate</i> </div> <ul style="list-style-type: none"> - combustibili liquidi (olio combustibile, gasolio, ecc.) . . . 1 <input type="checkbox"/> - combustibili solidi (carbone, legna, ecc.) 2 <input type="checkbox"/> - combustibili gassosi (gas di città, metano, ecc.) . 3 <input type="checkbox"/> - energia elettrica 4 <input type="checkbox"/> - altro 5 <input type="checkbox"/>
<p>7 STANZE</p> <ul style="list-style-type: none"> - Stanze adibite ad abitazione o promiscuamente anche ad altro uso N. <input style="width: 40px;" type="text"/> - Cucina (se ha caratteristiche di stanza) . . N. <input style="width: 20px;" type="text"/> - Stanze adibite esclusivamente ad altro uso (ufficio, studio professionale, laboratorio, ecc.) N. <input style="width: 40px;" type="text"/> 	<p>11 BAGNO</p> <p>Indicare se l'abitazione dispone di bagno (vasca e/o doccia):</p> <p style="text-align: right;">1 <input type="checkbox"/> si 2 <input type="checkbox"/> no</p>	
<p>8 SUPERFICIE</p> <p>Indicare la superficie in metri quadrati: (interi, senza decimali)</p> <div style="border: 1px solid black; width: 60px; height: 20px; margin: 0 auto;"></div>		

**1 RELAZIONE DI PARENTELA O DI CONVIVENZA
CON IL CAPO FAMIGLIA**

ai fini del censimento per capo famiglia si
intende chi è considerato tale dalla famiglia

- Capo famiglia 1
- Coniuge (marito, moglie) 2
- Figlio (figliastro, figlio adottivo) 3
- Genitore (padre, madre) 4
- Suocero/a 5
- Genero, nuora 6
- Altro parente o affine 7
- Altra persona convivente 8
- Addetto ai servizi della famiglia (domestico,
collaboratore familiare, ecc.) 9

2 SESSO

- Maschio 1
- Femmina 2

3 LUOGO DI NASCITA

- Nel Comune di attuale dimora abituale (resi-
denza) 1
- In altro Comune
.....
(specificare il Comune) 2
-
(specificare la Provincia)
- All'estero
.....
(specificare lo Stato estero) 3

4 DATA DI NASCITA

.....
giorno mese anno

5 STATO CIVILE

- Celibe o nubile 1
- Coniugato 2
- Vedovo 3
- Separato legalmente 4
- Divorziato 5

6 CITTADINANZA

- Italiana 01
- Straniera
.....
(specificare)
- Nessuna (apolide) 99

7 LUOGO DI PRESENZA ALLA DATA DEL CENSIMENTO

7.1 Indicare se alla data del censimento la persona era presente
nel Comune di dimora abituale (residenza):

1 si no

Precisare se la persona, pur essendo presente alla data del cen-
simento nello stesso Comune di residenza, era eventualmente:

- ricoverata in un istituto di cura pubblico o pri-
vato (ospedale, clinica, ecc.) 2
- in altro luogo (convitto, caserma e simili) 3

7.2 Se alla data del censimento la persona era temporaneamente
assente dal Comune di dimora abituale (residenza) Indicare:

- a) se si trovava:
— in altro Comune

.....
(specificare il Comune) 4

.....
(specificare la Provincia)

- all'estero

.....
(specificare lo Stato estero; per i membri di equi-
paggio indicare « imbarcato »)

b) il motivo della temporanea assenza:

- lavoro 1
- seguire familiari assenti
per motivi di lavoro 2
- studio 3
- ricovero in istituto di cura pubblico
o privato (ospedale, clinica, ecc.) 4
- altro (turismo, servizio di leva, ecc.) 5

**8 LUOGO DI DIMORA ABITUALE (RESIDENZA) NEL-
L'OCTOBRE 1976**

rispondere solo se la persona è nata prima del 24 ottobre 1976

- Nel Comune di attuale dimora abituale (residenza) 6
- In altro Comune

.....
(specificare il Comune)

.....
(specificare la Provincia)

- All'estero

.....
(specificare lo Stato estero)

9 ISTRUZIONE

rispondere solo se la persona è nata prima del 24 ottobre 1978

9.1 Indicare il titolo di studio più elevato conseguito:

- laurea
.....
(specificare)
- diploma
.....
(specificare)
- licenza di scuola media inferiore 60
- licenza elementare 70

9.2 Se non ha titoli di studio, indicare
se sa leggere e scrivere: 80 si 90 no

- 9.3 Indicare se frequenta:
a) un corso regolare di studi (scuola elementare,
media o secondaria superiore, università) 1 si 2 no
- b) la scuola materna 1 si 2 no

9.4 Indicare se frequenta un corso
di formazione professionale (*): 1 si 2 no

(*) Per corso di formazione professionale si intende un corso che abbia
tutti i seguenti requisiti: 1) durata non inferiore a tre mesi; 2) ri-
lascio di un attestato; 3) utilizzazione per migliorare o adegua-
re la capacità professionale.

PERSONE DELLA FAMIGLIA

DELLA PERSONA N.

10 CONDIZIONE PROFESSIONALE O NON PROFESSIONALE NELLA SETTIMANA PRECEDENTE LA DATA DEL CENSIMENTO

rispondere solo se la persona è nata prima del 24 ottobre 1967

10.1 Indicare se la persona è :

- occupata 1
- disoccupata alla ricerca di nuova occupazione 2
- in cerca di prima occupazione 3
- casalinga 4
- studente 5
- ritirata dal lavoro 6
- in servizio di leva 7
- in altra condizione 8

10.2 Indipendentemente dalla risposta fornita al punto 10.1, indicare le ore lavorate nella settimana presso un datore di lavoro o nell'azienda familiare. N.

Se la persona è occupata o disoccupata rispondere ai punti 10.3, 10.4, 10.5 indicando :

10.3 La professione, arte o mestiere, esercitata :

..... (specificare)

10.4 In quale modo esercita la professione, arte o mestiere :

a) ALLE DIPENDENZE, COME:

- dirigente 01
- appartenente alla carriera direttiva 02
- impiegato 03
- appartenente alle categorie speciali (intermedi) 04
- capo operaio 05
- operaio specializzato o qualificato 06
- operaio comune (manovale, bracciante agricolo, ecc.) 07
- altro lavoratore dipendente (uscieri, guardiano, bidello, ecc.) 08
- apprendista 09
- lavorante a domicilio per conto di imprese 10
- graduato o militare di carriera delle FF.AA., o figura simile dei corpi di polizia e sicurezza interna 11

b) IN CONTO PROPRIO, COME:

- imprenditore 12
 - libero professionista 13
 - lavoratore in proprio (coltivatore diretto, mezzadro, esercente di negozio, artigiano, ecc.) 14
 - coadiuvante 15
- } Ha lavoratori retribuiti o apprendisti alle proprie dipendenze? 1 si 2 no

10.5 Qual'è l'attività principale (o unica) dello stabilimento, azienda agricola, negozio, ufficio, ente, ecc., presso cui lavora :

..... (specificare)

11 CONDIZIONE PROFESSIONALE O NON PROFESSIONALE NELL'OTTOBRE 1976

rispondere solo se la persona è nata prima del 24 ottobre 1967

11.1 Indicare se la persona era :

- occupata 1
- disoccupata alla ricerca di nuova occupazione 2
- in cerca di prima occupazione 3
- casalinga 4
- studente 5
- in altra condizione 6

11.2 Se la persona era occupata indicare :

- a) se lavorava : - alle dipendenze 1
- in conto proprio 2
- b) in quale settore :
 - agricoltura, foreste, pesca 1
 - industria 2
 - commercio 3
 - altre attività 4

12 LUOGO DI STUDIO O DI LAVORO, TEMPO IMPIEGATO E MEZZO UTILIZZATO PER GLI SPOSTAMENTI

12.1 Indicare la denominazione e l'indirizzo del luogo di studio o di lavoro :

..... (denominazione)
 (indirizzo: via, piazza, numero civico, località)
 (Comune e Provincia o Stato estero)

12.2 Indicare se la persona rientra giornalmente dal luogo di studio o di lavoro nella sua dimora abituale :

1 si 2 no

12.3 In caso di risposta affermativa, se la persona si è recata mercoledì ultimo scorso al luogo di studio o di lavoro precisato al punto 12.1, indicare :

- a) in quale delle seguenti fasce orarie hanno avuto inizio le lezioni o il lavoro:
 - 7,15 - 7,44 1
 - 7,45 - 8,14 2
 - 8,15 - 8,44 3
 - 8,45 - 9,15 4
 - altro orario 5
- b) se si è recata più di una volta al luogo di studio o di lavoro 1 si 2 no
- c) il tempo impiegato per recarsi una sola volta (solo andata) da casa al luogo di studio o di lavoro:
 - fino a 15 minuti 1
 - da 16 a 30 minuti 2
 - da 31 a 60 minuti 3
 - oltre 60 minuti 4
- d) il mezzo di trasporto utilizzato per compiere il tratto più lungo (in termini di distanza e non di tempo) del tragitto casa/luogo di studio o di lavoro :
 - nessun mezzo (a piedi) 1
 - ferrovia, tram, metropolitana o altro mezzo pubblico (es.: funicolare) su rotaia . 2
 - autobus, filobus, corriera o altro mezzo pubblico (es.: taxi) su gomma 3
 - autobus aziendale o scolastico 4
 - auto privata (come conducente) 5
 - auto privata (come trasportato) 6
 - motocicletta, ciclomotore, scooter (come conducente o trasportato) 7
 - altro mezzo (bicicletta, battello, funivia, ecc.) . 8

**Sezione III - NOTIZIE SULLE PERSONE
 TEMPORANEAMENTE PRESENTI PRESSO LA FAMIGLIA
 IL 25 OTTOBRE 1981**

PERSONA N. 1	PERSONA N. 2	PERSONA N. 3
① SESSO — Maschio 1 <input type="checkbox"/> — Femmina 2 <input type="checkbox"/>	① SESSO — Maschio 1 <input type="checkbox"/> — Femmina 2 <input type="checkbox"/>	① SESSO — Maschio 1 <input type="checkbox"/> — Femmina 2 <input type="checkbox"/>
② DATA DI NASCITA _____ <small>(giorno) (mese) (anno)</small>	② DATA DI NASCITA _____ <small>(giorno) (mese) (anno)</small>	② DATA DI NASCITA _____ <small>(giorno) (mese) (anno)</small>
③ STATO CIVILE — Celibe o nubile . 1 <input type="checkbox"/> — Coniugato 2 <input type="checkbox"/> — Vedovo 3 <input type="checkbox"/> — Separato legalmente . . . 4 <input type="checkbox"/> — Divorziato 5 <input type="checkbox"/>	③ STATO CIVILE — Celibe o nubile . 1 <input type="checkbox"/> — Coniugato 2 <input type="checkbox"/> — Vedovo 3 <input type="checkbox"/> — Separato legalmente . . . 4 <input type="checkbox"/> — Divorziato 5 <input type="checkbox"/>	③ STATO CIVILE — Celibe o nubile . 1 <input type="checkbox"/> — Coniugato 2 <input type="checkbox"/> — Vedovo 3 <input type="checkbox"/> — Separato legalmente . . . 4 <input type="checkbox"/> — Divorziato 5 <input type="checkbox"/>
④ CITTADINANZA — Italiana 01 <input type="checkbox"/> — Straniera _____ <small>(specificare)</small> <input type="checkbox"/> — Nessuna (apolide) 99 <input type="checkbox"/>	④ CITTADINANZA — Italiana 01 <input type="checkbox"/> — Straniera _____ <small>(specificare)</small> <input type="checkbox"/> — Nessuna (apolide) 99 <input type="checkbox"/>	④ CITTADINANZA — Italiana 01 <input type="checkbox"/> — Straniera _____ <small>(specificare)</small> <input type="checkbox"/> — Nessuna (apolide) 99 <input type="checkbox"/>
⑤ MOTIVO DELLA TEMPORANEA PRESENZA — Lavoro 1 <input type="checkbox"/> — Altro 2 <input type="checkbox"/>	⑤ MOTIVO DELLA TEMPORANEA PRESENZA — Lavoro 1 <input type="checkbox"/> — Altro 2 <input type="checkbox"/>	⑤ MOTIVO DELLA TEMPORANEA PRESENZA — Lavoro 1 <input type="checkbox"/> — Altro 2 <input type="checkbox"/>

