


12°

censimento generale
della popolazione

25 ottobre 1981



Volume II

**dati sulle caratteristiche strutturali
della popolazione e delle abitazioni**

Tomo 2 - Fascicoli regionali

6 - FRIULI - VENEZIA GIULIA



istat

Istituto Centrale di Statistica

roma 1984

Al fine di favorire la diffusione e l'utilizzazione dei dati e delle informazioni, l'ISTAT autorizza la riproduzione parziale o totale del contenuto del presente volume con la citazione della fonte.

indice

Tabelle sinottiche

Caratteri considerati nelle tavole da 1 a 31	pag.	XII
Caratteri considerati nelle tavole da 32 a 48	»	XIV

Introduzione

1. Premessa	»	XVII
2. Definizioni	»	XVIII
Famiglia (pag. XVIII) - Convivenza (pag. XIX) - Popolazione residente (pag. XX) - Popolazione presente (pag. XX) - Età (pag. XX) - Grado di istruzione (pag. XXI) - Condizione professionale o non professionale (pag. XXI) - Professione (pag. XXIII) - Posizione nella professione (pag. XXIII) - Ramo di attività economica (pag. XXV) - Abitazione, stanza, altro tipo di alloggio (pag. XXVI) - Fabbricato (pag. XXVII)		
3. Avvertenze alle tavole	»	XXVII
4. Diffusione dei dati	»	XXIX
5. Qualità dei dati	»	XXIX

A — Riepilogo regionale dei dati provinciali

Tavola	1 — Popolazione residente per singolo anno di età, sesso e stato civile	pag.	2
Tavola	2 — Popolazione presente per singolo anno di età, sesso e stato civile	»	4
Tavola	3 — Popolazione residente per sesso, classe di età e luogo di nascita	»	6
Tavola	4 — Popolazione residente in età da 6 anni in poi per grado di istruzione, sesso, classe di età, condizione professionale o non professionale	»	7
Tavola	5 — Popolazione residente attiva e non attiva per sesso e classe di età, attiva per ramo di attività economica e posizione nella professione; non attiva per condizione non professionale	»	8
Tavola	6 — Popolazione residente attiva e non attiva per sesso e stato civile; attiva per ramo di attività economica e posizione nella professione; non attiva per condizione non professionale	»	10
Tavola	7 — Popolazione residente attiva in condizione professionale per sesso, posizione nella professione, ramo e classe di attività economica	»	12
Tavola	8 — Popolazione residente attiva in condizione professionale per sesso e professione	»	14
Tavola	9 — Popolazione residente attiva in condizione professionale per sesso e categoria socio-professionale	»	18
Tavola	10 — Popolazione residente occupata per ramo di attività economica, ore lavorate e posizione nella professione	»	19
Tavola	11 — Popolazione residente in età da 14 anni in poi non occupata, per sesso e numero di ore lavorate	»	19
Tavola	12 — Popolazione residente in età da 19 anni in poi per sesso, luogo di residenza nel 1976, condizione nel 1976 e nel 1981	»	20
Tavola	13 — Stranieri residenti per classe di età e sesso; condizione professionale per settore di attività economica e posizione nella professione; condizione non professionale	»	22
Tavola	14 — Famiglie residenti per ampiezza e tipo della famiglia	»	23
Tavola	15 — Famiglie residenti con almeno un nucleo familiare, per tipo del nucleo e ampiezza della famiglia	»	24
Tavola	16 — Famiglie residenti per tipo di famiglia e di componenti	»	24

Tavola 17 — Famiglie residenti per ampiezza, stato civile, classe di età e sesso del capo famiglia di censimento		
A — Totale	pag.	25
B — Maschi	»	26
C — Femmine	»	27
Tavola 18 — Famiglie residenti per condizione professionale o non professionale dei componenti e condizione del capo famiglia di censimento	»	28
Tavola 19 — Famiglie residenti per ampiezza e numero di componenti (occupati, in età inferiore a 6 anni, in età di 60 anni e più, in età di 75 anni e più)	»	28
Tavola 20 — Famiglie residenti per ampiezza e specie di alloggio in cui dimorano	»	29
Tavola 21 — Famiglie residenti per tipo della famiglia e numero di figli conviventi	»	30
Tavola 22 — Convivenze e componenti permanenti, attivi e non attivi, per specie della convivenza	»	30
Tavola 23 — Convivenze secondo il numero di componenti presenti per sesso e specie della convivenza	»	30
Tavola 24 — Abitazioni occupate per numero di occupanti, numero di stanze e titolo di godimento	»	32
Tavola 25 — Abitazioni occupate per numero di stanze, numero di famiglie, figura giuridica del proprietario, epoca di costruzione e titolo di godimento, numero di servizi installati	»	34
Tavola 26 — Abitazioni occupate per tipo di fabbricato, numero di stanze, epoca di costruzione, servizi installati	»	36
Tavola 27 — Abitazioni occupate per servizi installati, numero di occupanti, numero di stanze, titolo di godimento, figura giuridica del proprietario ed epoca di costruzione	»	38
Tavola 28 — Abitazioni occupate per numero di stanze e numero dei componenti delle famiglie secondo la condizione occupazionale	»	40
Tavola 29 — Abitazioni non occupate per numero di stanze, motivo della non occupazione, tipo di fabbricato, figura giuridica del proprietario ed epoca di costruzione	»	42
Tavola 30 — Occupati per settore di attività economica, luogo di lavoro, tempo impiegato e mezzo utilizzato		
A — Agricoltura, caccia, foreste e pesca	»	43
B — Industrie	»	44
C — Altre attività	»	45
D — Totale	»	46
Tavola 31 — Studenti per luogo di studio, tempo impiegato e mezzo utilizzato	»	47

B - Dati regionali

Tavola 32	— Popolazione residente e presente per anno di nascita, età, sesso e stato civile	pag.	50
Tavola 33	— Popolazione residente in età da 6 anni in poi per sesso, classe di età e grado di istruzione	»	60
Tavola 34	— Popolazione residente attiva e non attiva per sesso, classe di età e grado di istruzione; attiva per settore di attività economica, non attiva per condizione non professionale	»	62
Tavola 35	— Popolazione residente attiva in condizione professionale, per sesso, ramo di attività economica, posizione nella professione e grado di istruzione	»	64
Tavola 36	— Popolazione residente disoccupata per sesso, classe di età, settore di attività economica e grado di istruzione	»	74
Tavola 37	— Popolazione residente in cerca di prima occupazione per sesso, classe di età e grado di istruzione	»	75
Tavola 38	— Popolazione residente attiva in condizione professionale per sesso, singolo anno di età e ramo di attività economica		
	A — Totale	»	76
	B — Maschi	»	78
	C — Femmine	»	80
Tavola 39	— Popolazione residente in condizione non professionale per sesso e singolo anno di età	»	82
Tavola 40	— Popolazione residente attiva in condizione professionale per singolo anno di età, settore di attività economica e posizione nella professione	»	84
Tavola 41	— Popolazione residente attiva in condizione professionale per sesso, ramo, classe, sottoclasse e categoria di attività economica	»	86
Tavola 42	— Popolazione residente attiva in condizione professionale per sesso, ramo di attività economica, gruppo e classe di professione		
	A — Totale	»	94
	B — Maschi	»	96
Tavola 43	— Popolazione residente attiva in condizione professionale per grado di istruzione, gruppo e classe di professione	»	98
Tavola 44	— Popolazione residente in età da 19 anni in poi per sesso, classe di età, condizione nel 1976 e nel 1981	»	100
Tavola 45	— Popolazione residente in età da 19 anni in poi per sesso, condizione professionale e posizione nella professione, condizione non professionale nel 1976 e nel 1981	»	102
Tavola 46	— Popolazione residente in età da 5 anni in poi per sesso, classe di età e luogo di residenza nell'ottobre 1976	»	104
Tavola 47	— Stranieri residenti in età da 5 anni in poi per sesso, classe di età e luogo di residenza nell'ottobre 1976	»	106
Tavola 48	— Popolazione residente per sesso, luogo di nascita, condizione professionale e posizione nella professione, condizione non professionale	»	108


Appendice

A — Tipologia completa delle famiglie


B — Categorie socio-professionali secondo la professione e la posizione nella professione


Tracciati records

Fac simile del *Foglio di famiglia*



**tabelle
sinottiche**





introduzione

1. — PREMESSA

Il 12° Censimento generale della popolazione e il Censimento generale delle abitazioni sono stati effettuati con riferimento alla data del 25 ottobre 1981, in attuazione della legge 18 dicembre 1980, n. 864 e del relativo regolamento di esecuzione (D.P.R. 28 settembre 1981, n. 542).

Il piano della rilevazione è stato predisposto sulla base delle proposte formulate da un'apposita Commissione di studio istituita presso l'Istituto Centrale di Statistica della quale hanno fatto parte docenti universitari e rappresentanti di Amministrazioni Pubbliche, nonché di vari Enti interessati all'utilizzazione dei dati censuari.

Il piano di pubblicazione, modificato rispetto al 1971, in particolare, per quanto riguarda la disponibilità dei risultati in funzione delle diverse aggregazioni territoriali, si articola nel modo seguente:

Volume I — Primi risultati provinciali e comunali sulla popolazione e sulle abitazioni (Dati provvisori) (Maggio 1982)

Volume II — Dati sulle caratteristiche strutturali della popolazione e delle abitazioni

Tomo 1 — Fascicoli provinciali (95 fascicoli)

Tomo 2 — Fascicoli regionali (20 fascicoli)

Tomo 3 — Fascicolo nazionale

Volume III — Popolazione delle frazioni geografiche e delle località abitate dei Comuni (20 fascicoli regionali e 1 fascicolo nazionale)

Volume IV — Atti del censimento.

Un apposito volume riporta i dati sulla popolazione residente legale dei singoli Comuni, un altro infine sarà dedicato ad una relazione illustrativa ed interpretativa dei risultati censuari.

Il presente fascicolo consta di 48 tavole:

- A — *Tavole da 1 a 31*: contengono i dati, riepilogati a livello regionale, analoghi a quelli riportati nelle corrispondenti tavole provinciali del volume II, tomo 1;
- B — *Tavole da 32 a 48*: contengono dati elaborati a livello regionale.

Qui di seguito vengono riportate ed illustrate le definizioni dei caratteri ai quali si riferiscono i dati contenuti nel fascicolo; allo scopo di assicurare una esatta interpretazione dei dati stessi vengono inoltre fornite avvertenze specifiche per alcune tavole, nonché talune indicazioni sugli ulteriori canali di accesso all'informazione censuaria e sulla qualità dei risultati.

Per una più completa conoscenza delle modalità tecniche seguite per l'esecuzione del censimento, vedasi il fascicolo dell'Istituto Centrale di Statistica - 12° Censimento della popolazione e 6° Censimento dell'industria, del commercio, dei servizi e dell'artigianato, 25-26 ottobre 1981, *Disposizioni e istruzioni per gli Organi periferici*, Roma 1981.

2. — DEFINIZIONI

FAMIGLIA

Ai fini del censimento, per famiglia s'intende un insieme di persone legate da vincoli di matrimonio, parentela, affinità, adozione, affiliazione, tutela o da vincoli affettivi, coabitanti ed aventi dimora abituale nello stesso Comune, che normalmente provvedono al soddisfacimento dei loro bisogni mediante la messa in comune di tutto o parte del reddito di lavoro o patrimoniale da esse percepito.

Una famiglia può essere costituita anche di una sola persona la quale provvede in tutto o in parte con i propri mezzi di sussistenza al soddisfacimento dei bisogni individuali.

Sono considerate facenti parte della famiglia, come membri aggregati di essa, anche le persone addette ai servizi domestici, nonché le altre persone che, a qualsiasi titolo, convivono abitualmente con la famiglia stessa.

Ai fini del censimento, si considera **capo famiglia** colui che è ritenuto tale dalla famiglia. Questa definizione differisce da quella utilizzata nei censimenti del 1961 e 1971 a seguito delle innovazioni legislative in materia di diritto di famiglia.

Per la classificazione delle famiglie è stata adottata, analogamente agli spogli effettuati in occasione dei censimenti del 1961 e 1971, la seguente tipologia:

- Famiglie di Tipo A, *se composte di solo capo famiglia* (con o senza membri aggregati);
- Famiglie di Tipo B, *se composte di capo famiglia e coniuge* (con o senza membri aggregati);

- Famiglie di Tipo C, *se composte di capo famiglia, coniuge e figli* (con o senza membri aggregati). Sono considerate di tipo C anche le famiglie in cui manca il coniuge, cioè composte di capo famiglia e figli (con o senza membri aggregati);
- Famiglie di Tipo D, *se composte di capo famiglia, coniuge, figli, ascendenti e/o altri parenti* (con o senza membri aggregati). Sono considerate di tipo D anche le famiglie composte di: capo famiglia, figli, ascendenti e/o altri parenti; capo famiglia, coniuge, ascendenti e/o altri parenti; capo famiglia, ascendenti e/o altri parenti.

Per una migliore conoscenza delle strutture familiari, si è provveduto ad analizzare più in profondità le famiglie di tipo C e di tipo D, individuando al loro interno gruppi ulteriori di famiglie, pervenendo così ad una tipologia più articolata (cfr. Tavola n. 14). Il contenuto dei singoli gruppi è reso esplicito in Appendice (punto A).

Questa tipologia è stata concepita in funzione dell'obiettivo di procedere, per quanto possibile, all'individuazione dei nuclei familiari.

Per **nucleo familiare** s'intende la coppia sposata senza figli o con uno o più figli mai sposati, nonché un solo genitore con uno o più figli mai sposati.

Si possono quindi avere i seguenti quattro tipi di nuclei familiari:

- coniugi senza figli o con figli tutti non celibi o nubili;
- coniugi con almeno un figlio mai sposato;
- padre con almeno un figlio mai sposato;
- madre con almeno un figlio mai sposato.

In questo fascicolo risultano enucleate le famiglie con almeno un nucleo familiare (cfr. Tavola n. 15) in quanto non è stato possibile provvedere ad un accertamento esaustivo dei nuclei familiari sia per l'assenza sul *Foglio di famiglia* di quesiti specifici o di notizie comunque indispensabili, sia perché si è rinunciato ad ulteriori esplorazioni che pure in qualche caso avrebbero consentito l'individuazione di altri nuclei.

Si è del parere, comunque, che i citati criteri di spoglio — peraltro applicati all'universo delle famiglie e non ad un campione come generalmente praticato negli altri Paesi — assicurino risultati pienamente soddisfacenti, tenuto anche conto che — stando alle risultanze di uno spoglio campionario condotto sulla base dei dati censuari del 1971 (cfr. Istituto Centrale di Statistica — *Indagine sui nuclei familiari*, Collana d'informazioni, n. 6 del 1982) — le famiglie mononucleari rappresentano il 97% circa delle famiglie con due o più componenti.

CONVIVENZA

Ai fini del censimento, per convivenza s'intende un insieme di persone che, senza essere legate da vincoli di matrimonio, parentela, affinità e simili, conducono vita in comune per motivi religiosi, di cura, di assistenza, militari, di pena, e simili.

Sono considerate facenti parte della convivenza anche le persone addette alla convivenza stessa per ragioni d'impiego o di lavoro e che vi convivono abitualmente, purché non costituiscano famiglia a sé stante.

POPOLAZIONE RESIDENTE

La popolazione residente di ciascun Comune è costituita dalle persone aventi dimora abituale nel Comune e ivi presenti alla data del censimento e dalle persone aventi anch'esse dimora abituale nel Comune, ma che alla data del censimento risultavano assenti per uno dei seguenti motivi:

- emigrazione in altro Comune o all'estero, nel caso si tratti di emigrazione per l'esercizio di occupazioni stagionali o temporanee;
- servizio di leva, di richiamo alle armi, di volontariato;
- istruzione, noviziato religioso;
- ricovero in istituti di cura, di qualsiasi natura, purché la permanenza nel Comune di temporanea presenza non superi i due anni;
- detenzione in attesa di giudizio, condanna inferiore a cinque anni, obbligo di soggiorno per misura di prevenzione, rieducazione, purché la permanenza nel Comune di temporanea presenza non superi i cinque anni;
- affari, turismo, breve cura, e simili;
- servizio statale all'estero;
- missione fuori sede, compresa la frequenza di corsi di qualificazione o aggiornamento professionali, nonché di avanzamento;
- imbarco su navi della marina militare e mercantile.

È il caso di precisare, sulla base della predetta definizione, che a livello provinciale la popolazione residente temporaneamente assente risulta dalla somma dei dati comunali e pertanto comprende anche le persone temporaneamente assenti da un Comune della Provincia che alla data del censimento erano temporaneamente presenti in un altro Comune della Provincia stessa.

La popolazione residente, a norma dell'art. 2 del D.P.R. 542 del 28 settembre 1981, è considerata popolazione legale. Il relativo ammontare, per Comuni, Provincie e Stato è pubblicato sulla Gazzetta Ufficiale n. 95, del 7 aprile 1983, Supplemento ordinario n. 17.

POPOLAZIONE PRESENTE

La popolazione presente di ciascun Comune è costituita dalle persone presenti nel Comune alla data del censimento ed aventi in esso dimora abituale, nonché dalle persone temporaneamente presenti nel Comune alla data del censimento, ma aventi abituale dimora in altro Comune o all'estero.

ETÀ

L'età è computata in anni compiuti. Così ad esempio:

- 0 anni: dalla nascita al giorno precedente il 1° compleanno;
- 1 anno: dal giorno del 1° compleanno al giorno precedente il 2° compleanno;
- meno di 5 anni: dalla nascita al giorno precedente il 5° compleanno;
- da 5 a 9 anni: dal giorno del 5° compleanno al giorno precedente il 10° compleanno.

GRADO DI ISTRUZIONE

Si riferisce al più alto titolo di studio conseguito in qualsiasi scuola (pubblica o privata, italiana o straniera, anche all'estero) e non alla più alta classe o al più alto corso frequentato con successo.

Laureati coloro che, avendo seguito un corso completo di studi universitari (della durata minima di quattro anni), hanno conseguito un diploma di laurea.

Diplomati coloro che hanno conseguito un diploma di maturità o di abilitazione di scuola secondaria di secondo grado.
Con tale voce sono altresì indicate le persone che hanno conseguito una abilitazione specifica dopo un corso di studi universitari della durata inferiore a quattro anni (diploma di statistica, di vigilanza alle scuole elementari, ISEF, ecc.).

Forniti di licenza media inferiore coloro che hanno conseguito una licenza di scuola secondaria di primo grado che consenta l'accesso alle scuole secondarie di secondo grado.

Forniti di licenza elementare coloro che hanno conseguito la licenza elementare o il certificato rilasciato da un corso di scuola popolare di tipo C (assimilabile alla licenza elementare).

Alfabeti privi di titolo di studio coloro che hanno dichiarato di saper leggere e scrivere pur non avendo conseguito la licenza elementare, nonché gli scolari anche se iscritti alla 1^a elementare. Sono comprese in tale gruppo anche le persone che hanno conseguito il certificato di proscioglimento (3^a elementare) fino al 1955, anno nel quale tale certificato venne abolito. Poiché nel censimento del 1961 le persone fornite del certificato di proscioglimento vennero comprese tra le persone in possesso di licenza di scuola elementare, ai fini di un corretto confronto fra i dati di questi due censimenti occorre considerare congiuntamente i gruppi dei *forniti di licenza elementare* e degli *alfabeti privi di titolo di studio*.

Analfabeti coloro che hanno dichiarato di non sapere leggere e scrivere.

CONDIZIONE PROFESSIONALE O NON PROFESSIONALE

La popolazione in condizione professionale è costituita dalle persone che nella settimana precedente la data del censimento risultavano occupate o disoccupate alla ricerca di nuova occupazione.

Occupati coloro che possiedono un'occupazione (in proprio o alle dipendenze) da cui traggono un profitto o una retribuzione. Sono considerati tali anche coloro che collaborano, senza avere un regolare rapporto di lavoro, con un familiare che svolge un'attività lavorativa in proprio.

Disoccupati alla ricerca di nuova occupazione coloro che hanno perduto una precedente occupazione alle dipendenze e sono alla ricerca attiva di una nuova occupazione, essendo in grado di accettarla se viene loro offerta.

La popolazione in condizione non professionale è costituita:

- a) da tutti i bambini e ragazzi con meno di 14 anni;
- b) dalle persone in cerca di prima occupazione;
- c) dalle casalinghe;
- d) dagli studenti;
- e) dalle persone ritirate dal lavoro;
- f) dagli altri censiti in età da 14 anni in poi che non rientrano nei gruppi di cui alle lettere da b) ad e). Tra questi ultimi sono compresi anche coloro che stanno assolvendo gli obblighi di leva, tali persone al censimento del 1971 venivano attribuite alla popolazione in condizione professionale o a quella in condizione non professionale sulla base della condizione nella quale si trovavano prima dell'inizio del servizio di leva.

Si riportano di seguito le relative definizioni:

Persone in cerca di prima occupazione coloro che non hanno mai esercitato un'attività lavorativa o hanno cessato un'attività lavorativa in proprio e sono alla ricerca attiva di un'occupazione alle dipendenze essendo in grado di accettarla se viene loro offerta.

Casalinghe coloro che si dedicano prevalentemente alla cura della propria famiglia e della propria casa.

Studenti coloro che si dedicano prevalentemente allo studio.

Persone ritirate dal lavoro coloro che hanno cessato una attività lavorativa per raggiunti limiti di età o altra causa.

Anche ai fini del confronto con i dati del censimento del 1971, si precisa che **le persone in condizione professionale e quelle in cerca di prima occupazione confluiscono nella cosiddetta popolazione attiva. La popolazione in condizione non professionale depurata dalle persone in cerca di prima occupazione, costituisce invece la popolazione non attiva.**

In ordine sempre ai confronti temporali, è necessario tener presente che nei precedenti censimenti si è utilizzato il concetto di condizione *abituale*, non essendo previsto che la risposta ai quesiti sull'attività professionale dovesse essere fornita facendo riferimento alla data del censimento. Con le innovazioni introdotte è stato recepito il criterio seguito nelle rilevazioni correnti delle forze di lavoro.

PROFESSIONE

Per professione s'intende l'attività individuale esercitata dalle persone costituenti la popolazione attiva, ad esclusione delle persone in cerca di prima occupazione. La specificazione della professione, cioè la *qualificazione tecnologica* dell'attività individuale è determinata dal genere di lavoro o di servizio esplicito (ad esempio: industriale, commerciante, medico, avvocato, contabile, falegname, ebanista, fabbro ferraio, elettricista... ecc.).

Il lavoro connesso con l'esercizio di una professione è caratterizzato da uno sforzo fisico o intellettuale da parte della persona, nonché dall'oggetto sul quale tale sforzo viene esercitato. In relazione alla prevalenza ed alla natura di questi vari elementi si è soliti fare distinzione tra lavoro prevalentemente intellettuale e lavoro prevalentemente manuale. Le attività di carattere prevalentemente intellettuale sono comunemente designate come *professioni o arti liberali*; quelle di carattere prevalentemente manuale come *arti o mestieri*. Tuttavia, per semplicità di linguaggio, si designano usualmente con il termine *professioni* sia le professioni e arti liberali, sia le arti e i mestieri.

Per le persone addette al culto e i militari di carriera esercitanti una professione non inerente all'esercizio del culto o all'attività tipicamente militare, è stata considerata l'attività di tipo civile da esse svolta (ad esempio: per un sacerdote secolare esercitante la professione di insegnante presso una scuola pubblica o privata si è considerata la professione di *insegnante*; per una suora infermiera si è considerata la professione di *infermiera*; per un capitano medico si è considerata la professione di *medico*, e così via).

Per le persone disoccupate è stata considerata la professione esercitata prima della disoccupazione.

Per notizie più analitiche si rinvia al volume dell'Istituto Centrale di Statistica — *Classificazione delle professioni, Metodi e Norme, Serie C, n. 9, Maggio 1981*.

Per la professione e i due caratteri seguenti (posizione nella professione ed attività economica) è necessario tener presente che le persone con più di una attività lavorativa hanno fornito le notizie facendo riferimento alla principale attività svolta, cioè a quella che per continuità di lavoro, per importanza economica o altre considerazioni era ritenuta da esse la prevalente.

POSIZIONE NELLA PROFESSIONE

Per posizione nella professione s'intende la condizione della persona espletante un'attività economica in rapporto all'unità locale in cui viene svolta l'attività stessa.

Nel presente volume le posizioni nella professione risultano raggruppate nel modo seguente:

Imprenditori, liberi professionisti:

imprenditori — coloro che gestiscono in proprio un'impresa (azienda agricola, industriale, commerciale, ecc.), nella quale non impiegano l'opera manuale propria o di familiari, ma quella di dipendenti;

liberi professionisti — coloro che esercitano in proprio una professione o arte liberale (notaio, medico, ingegnere, avvocato, ecc.).

Lavoratori in proprio: coloro che gestiscono un'azienda agricola, una piccola azienda industriale, una bottega artigiana, un negozio o un esercizio pubblico partecipandovi col proprio lavoro manuale. In tale posizione sono compresi anche i coltivatori diretti, i mezzadri e simili, i soci di cooperative aventi figura di lavoratori in proprio e chi lavora nel proprio domicilio direttamente per conto di consumatori e non su commissione di imprese.

Coadiuvanti: coloro che collaborano con un familiare che svolge un'attività lavorativa in proprio, senza avere un rapporto di lavoro regolato da contratto.

Dirigenti e impiegati:

dirigenti — coloro che ricoprono un ruolo caratterizzato da un elevato grado di professionalità, autonomia e potere decisionale. Per la Pubblica Amministrazione si considerano in tale posizione le qualifiche previste dal D.P.R. 30 giugno 1972, n. 748, nonché le qualifiche equivalenti presso tutte le altre Amministrazioni, siano esse a carattere centrale o locale. Per gli appartenenti alle FF. AA. e corpi simili sono considerati come dirigenti gli ufficiali con grado superiore a quello di tenente colonnello o posizioni assimilate;

appartenenti alla carriera direttiva — coloro che con diverso grado di responsabilità, discrezionalità di poteri e autonomia, esercitano una funzione direttiva (tecnica o amministrativa). Per gli appartenenti alle FF. AA. e corpi simili sono considerati come direttivi gli ufficiali con grado inferiore a quello di colonnello o posizioni assimilate;

impiegati — coloro che esercitano una funzione di concetto o esecutiva tecnica o amministrativa;

appartenenti alle categorie speciali (intermedi) — coloro che esercitano una funzione intermedia tra quella degli impiegati e quella degli operai specializzati vale a dire chi guida e controlla, con apporto di adeguata competenza tecnico-pratica, gruppi di altri lavoratori.

Lavoratori dipendenti:

capi operai — coloro che svolgono una attività per la cui esecuzione si richiedono conoscenze di tipo specialistico ed hanno eventualmente responsabilità di guida di personale;

operai specializzati o qualificati — coloro che svolgono una attività per la cui esecuzione si richiedono adeguate cognizioni tecnico-pratiche conseguite o in istituti professionali o mediante istruzione equivalente o acquisite con il necessario tirocinio e pratica, nonché chi esegue con perizia il lavoro manuale affidatogli essendo in possesso di specifiche capacità tecnico-pratiche;

operai comuni — coloro che eseguono lavori di carattere manuale e non sono compresi nelle categorie precedenti (manovale, bracciante agricolo, ecc.);

altri lavoratori dipendenti — coloro che esercitano mansioni di usciere, bidello, guardiano e simili;

apprendisti — coloro che esercitano un'attività lavorativa per l'apprendimento di una professione ed il successivo conseguimento di una qualifica;

lavoranti a domicilio — coloro che lavorano nel proprio domicilio esclusivamente o prevalentemente su commissione di imprese (industriali, commerciali, artigiane) e non direttamente per conto di consumatori;

graduati o militari di carriera delle FF.AA. o figure similari dei corpi di polizia e sicurezza interna — gli appartenenti alle FF.AA. e corpi similari con grado fino a caporal maggiore o assimilati, nonché i vigili urbani e del fuoco.

RAMO DI ATTIVITÀ ECONOMICA

Per ramo di attività economica s'intende il campo di attività in cui viene esercitata la professione, arte o mestiere. Esso è determinato, di norma, in base all'attività (unica o prevalente) delle singole *unità locali* in cui il censito svolge la propria professione, arte o mestiere (ad esempio: azienda agricola, stabilimento industriale, bottega artigiana, negozio, esercizio pubblico, sede o filiale bancaria e assicurativa, ospedale, gabinetto medico, studio professionale, ministero, amministrazione comunale). I rami in cui si articola la classificazione delle attività economiche sono i seguenti:

- 0. — Agricoltura, caccia, foreste e pesca
- 1. — Energia, gas e acqua
 - 1.A — Estrazione di combustibili solidi, liquidi e gassosi; industria petrolifera
 - 1.B — Energia elettrica, gas e acqua
- 2. — Industrie estrattive, industrie manifatturiere per la trasformazione di minerali non energetici e prodotti derivati; industrie chimiche
- 3. — Industrie manifatturiere per la lavorazione e la trasformazione dei metalli; meccanica di precisione
- 4. — Industrie manifatturiere alimentari, tessili, delle pelli e cuoio, dell'abbigliamento, del legno, mobili e altre industrie manifatturiere
- 5. — Industria delle costruzioni e delle installazioni di impianti per l'edilizia
- 6. — Commercio, pubblici esercizi e alberghi; riparazioni di beni di consumo e di veicoli
 - 6.A — Commercio, pubblici esercizi e alberghi
 - 6.B — Riparazioni di beni di consumo e di veicoli
- 7. — Trasporti e comunicazioni
- 8. — Credito e assicurazione, servizi prestati alle imprese; noleggio
 - 8.A — Credito e assicurazione
 - 8.B — Servizi prestati alle imprese; noleggio
- 9. — Pubblica amministrazione; servizi pubblici e privati
 - 9.A — Pubblica amministrazione
 - 9.B — Servizi pubblici e privati

Si fa presente che non risulta possibile procedere ad un completo confronto dei dati per ramo di attività economica con i corrispondenti dati del 1971, in quanto la relativa classificazione ha subito una profonda revisione (cfr. Istituto Centrale di Statistica — *Classificazione delle attività economiche, Metodi e Norme, Serie C, n. 8, Maggio 1981*), essendo stato necessario renderla ragguagliabile alla NACE (Nomenclatura generale delle attività economiche nelle Comunità Europee) concordata in sede comunitaria.

ABITAZIONE, STANZA, ALTRO TIPO DI ALLOGGIO

Ai fini del censimento, per abitazione s'intende un insieme di vani, o anche un vano solo, destinato funzionalmente ad uso di alloggio, che dispone di un ingresso indipendente su strada, pianerottolo, cortile, terrazza, ballatoio, e simili e che alla data del censimento è occupata o è destinata ad essere occupata da una famiglia o da più famiglie coabitanti.

Un'abitazione si considera occupata se in essa abitano una o più persone aventi la dimora abituale nel Comune di censimento, anche se temporaneamente assenti alla data del censimento stesso; non occupata se in essa non abita alcuna persona o se è abitata solo da persone temporaneamente presenti nel Comune di censimento (è il caso ad esempio di studenti che frequentano un corso di studi nel Comune di censimento).

È da considerare non occupata l'abitazione:

- disponibile per la vendita o l'affitto;
- utilizzabile per vacanza in quanto chi ne dispone la occupa soltanto in uno o più periodi dell'anno (abitazioni ubicate generalmente in località turistiche);
- utilizzabile per lavoro, cioè se trattasi di abitazione secondaria che viene occupata saltuariamente da chi ne dispone per motivi di lavoro (ad esempio: casa di campagna destinata ai lavori agricoli nell'epoca del raccolto, abitazione secondaria situata generalmente in un Comune diverso da quello di dimora abituale utilizzata per lo svolgimento della propria attività lavorativa);
- non occupata per altro motivo in quanto già venduta o affittata, ma non ancora occupata; non più occupata da chi ne dispone, per trasferimento a seguito di emigrazione definitiva verificatasi in particolare nelle zone montane di spopolamento.

Il titolo di godimento dell'abitazione fa riferimento al titolo in base al quale la famiglia dispone dell'abitazione stessa. I titoli di godimento considerati sono:

- *proprietà*, alla quale è stato assimilato l'usufrutto; sotto tale voce sono comprese anche le abitazioni a riscatto;
- *affitto*, che comprende anche il subaffitto;
- *altro titolo*, per i casi di uso gratuito dell'abitazione, di godimento per prestazione di servizi, ecc.

L'epoca di costruzione o di ricostruzione fa riferimento all'anno di ultimazione della costruzione o ricostruzione. Nel caso in cui l'abitazione sia stata costruita in anno posteriore a quello del relativo fabbricato, a seguito di ricostruzione parziale, ampliamento o sopraelevazione, è stato considerato l'anno di termine della ricostruzione, dell'ampliamento o della sopraelevazione.

Per quanto concerne la superficie dell'abitazione è da tener presente che essa fa riferimento alla superficie dei pavimenti delle stanze e dei vani accessori con esclusione della superficie di balconi, terrazze, verande, cantine, garages, portici, loggiati, solai, cortili, ecc.

Per stanza s'intende un locale, facente parte di un'abitazione, che riceve aria e luce dall'esterno ed ha dimensioni tali da consentire la collocazione di un letto lasciando lo spazio utile per il movimento di una persona. La cucina, se risponde a tale definizione, è considerata stanza.

Per altro tipo di alloggio s'intende il locale che, pur non essendo funzionalmente destinato ad abitazione di una famiglia (cantina, soffitta, magazzino, negozio, ufficio, ecc.) ovvero non avendo le caratteristiche proprie dell'abitazione (roulotte, natante, grotta, carrozzone, ecc.), risulta alla data del censimento occupato di fatto da una o più famiglie residenti.

FABBRICATO

Per fabbricato s'intende qualsiasi costruzione, comprendente almeno un'abitazione, isolata da vie o spazi vuoti oppure separata da altre costruzioni mediante muri maestri che si elevano, senza soluzione di continuità, dalle fondamenta al tetto, che disponga di uno o più accessi all'esterno e che possa avere una o più scale autonome.

3. – AVVERTENZE ALLE TAVOLE

Tavole 4, 12, 13, 18, 30, 34, 36, 40, 44, 45, 48:

i rami in cui si articola la classificazione delle attività economiche risultano così raggruppati:

- agricoltura, caccia, foreste e pesca: ramo 0;
- industrie: rami 1, 2, 3, 4 e 5;
- altre attività: rami 6, 7, 8 e 9;

nelle tavole 13, 44 e 45 è enucleato altresì il ramo "commercio, pubblici servizi, alberghi, riparazioni di beni di consumo e di veicoli".

Tavola 9:

per notizie sui contenuti delle singole categorie vedi Appendice (punto B); la popolazione attiva in condizione professionale considerata in tale tavola comprende anche i militari in servizio di leva.

Tavole 10, 13, 45, 48:

le posizioni nella professione risultano raggruppate nel modo seguente:

- *indipendenti*: imprenditori, liberi professionisti, lavoratori in proprio, coadiuvanti;
- *dipendenti*: tutte le altre.

Tavola 18:

i componenti in condizione non professionale sono stati classificati secondo il settore di attività economica dei componenti in condizione professionale.

Tavola 20:

le famiglie che occupano un'abitazione o un altro tipo di alloggio sono quelle che occupano l'alloggio a titolo principale.

Tavola 22:

nella voce *altre convivenze* sono comprese le convivenze militari e di altri corpi accasermati.

Tavola 27:

per quanto concerne l'acqua potabile di acquedotto e il gabinetto, l'espressione *fuori dell'abitazione* sta ad intendere che il servizio si trova o nel corpo del fabbricato che comprende l'abitazione (ballatoio, pianerottolo, ecc.) o nel cortile, giardino o orto annessi al fabbricato stesso, a disposizione dei soli occupanti dell'abitazione o del fabbricato e non del pubblico in genere.

Si fa inoltre presente che per *bagno* s'intende un impianto di vasca e/o doccia.

Tavola 28:

sono considerate solo le famiglie che occupano le abitazioni a titolo principale.

Tavole 30 e 31:

i dati fanno riferimento alle persone che nel mercoledì precedente la data di compilazione del modello si sono recate al lavoro o a scuola rientrando nella stessa giornata alla propria dimora abituale.

Ai fini di una corretta interpretazione dei dati occorre tener presente che:

- i lavoratori-studenti hanno fatto riferimento al luogo di lavoro;
- coloro che esercitano la professione su mezzi di trasporto (autisti, ferrovieri, tramvieri, piloti, marittimi, ecc.) hanno indicato il luogo da cui prendono servizio (posteggio, stazione, deposito, aeroporto, porto, ecc.);
- il mezzo di trasporto è quello utilizzato per compiere il tratto più lungo (in termini di distanza e non di tempo) del tragitto casa/luogo di lavoro o studio.

Con riferimento alla Tav. 31, si precisa che tra gli studenti sono compresi i bambini che frequentano la scuola materna e le persone che frequentano corsi di formazione professionale.

Tavole 35 e 43:

le lauree risultano raggruppate nel modo seguente:

- | | |
|--------------------|--|
| Gruppo scientifico | — Chimica, Chimica industriale, Farmacia, Chimica e tecnologia farmaceutiche, Matematica, Matematica e fisica, Fisica, Astronomia, Scienze naturali, Scienze geologiche, Scienze biologiche, Scienze dell'informazione, Discipline nautiche. |
| Gruppo medico | — Medicina e chirurgia. |
| Gruppo ingegneria | — Ingegneria, Architettura, Urbanistica. |
| Gruppo agrario | — Scienze agrarie, Scienze forestali, Medicina veterinaria, Scienze delle preparazioni alimentari, Scienze della produzione animale. |
| Gruppo economico | — Economia aziendale, Economia e commercio, Economia politica, Scienze coloniali, Scienze economiche, Scienze economiche e bancarie, Scienze bancarie e assicurative, Scienze economico-marittime, Scienze economiche e sociali, Scienze politiche, Scienze politiche per l'Europa occidentale, Scienze politiche per l'oriente, Scienze statistiche ed attuariali, Scienze statistiche ed economiche, Scienze statistiche e demografiche, Sociologia. |
| Gruppo giuridico | — Giurisprudenza. |

- Gruppo letterario — Lettere; Geografia; Materie letterarie; Discipline arti, musica e spettacolo; Filosofia, Storia, Teologia, Pedagogia, Psicologia, Lingue, letterature e istituzioni dell'Europa occidentale, Lingue e letterature straniere moderne, Lingue e letterature orientali, Lingue e letterature straniere.
- Gruppo altre lauree — Lauree non specificate nei gruppi suindicati.

Il "diploma di istituto professionale" comprende i diplomi di istituto professionale: agrario, industriale, marinaro, commerciale, alberghiero, femminile.

Il "diploma di istituto tecnico" comprende i diplomi di istituto tecnico: agrario, industriale, nautico, commerciale, per geometri, per turismo, per perito aziendale, femminile.

Tavole 46 e 47:

i dati relativi alla Svizzera comprendono anche quelli del Liechtenstein.

4. — DIFFUSIONE DEI DATI

Allo scopo di favorire un'ampia utilizzazione dei dati raccolti con il censimento, si precisa quanto segue:

a) ad integrazione delle tavole riportate nel presente fascicolo, sono state elaborate le seguenti tavole non destinate alla pubblicazione, ma comunque disponibili per gli utilizzatori a livello provinciale o regionale:

Tavola 1 — Popolazione residente attiva in condizione professionale per sesso, ramo di attività economica, posizione nella professione e grado analitico di istruzione (analoga alla tavola 35 con analisi dettagliata delle lauree e dei diplomi).

Tavola 2 — Popolazione residente attiva in condizione professionale per grado analitico di istruzione, gruppo, classe e categoria di professione (analoga alla tavola 43 con analisi delle professioni a livello di categoria e analisi dettagliata delle lauree e dei diplomi).

Tavola 3 — Popolazione residente in età da 5 anni in poi, per sesso, classe di età e luogo di residenza nell'ottobre 1976 (analoga alla tavola 46 con classi di età quinquennali e analisi dettagliata del luogo di residenza).

b) le tavole da 1 a 31 risultano pubblicate a livello provinciale nel volume II, tomo 1 e possono essere fornite per Comune; le tavole da 32 a 48 possono essere fornite per Provincia.

c) I dati pubblicati possono essere forniti su nastro magnetico; i dati non pubblicati ma disponibili possono essere forniti su tabulato o nastro magnetico.

Le richieste comportano il rimborso delle spese vive sostenute per l'approntamento del supporto e devono essere inoltrate a:

Istituto Centrale di Statistica, Servizio Censimenti - Rep. CENS/A, Via Cesare Balbo, 16 - 00100 ROMA.

5. — QUALITÀ DEI DATI

Il problema del controllo della qualità dei dati, che costituisce una delle fasi più delicate di ogni indagine statistica, si presenta ancor più accentuato in occasione delle operazioni censuarie, dalla raccolta dei dati alla pubblicazione dei risultati.

Per assicurare, nei limiti del possibile, il più alto livello di attendibilità e coerenza dei risultati, l'Istituto ha previsto particolari procedure di controllo già nel corso delle operazioni di raccolta dei

dati. In tale fase gli Uffici Comunali di Censimento, assistiti dagli Uffici Provinciali di Censimento, dagli Ispettori Provinciali e da Funzionari dell'ISTAT dislocati in tutte le Province, hanno provveduto alla revisione quantitativa dei *Fogli di famiglia* accertando che tutte le unità oggetto di rilevazione (abitazioni, famiglie e convivenze) fossero state censite. Al termine delle operazioni di raccolta dei dati gli Uffici Comunali di Censimento hanno provveduto alla revisione qualitativa dei questionari di rilevazione provvedendo a codificare le notizie che per loro natura non risultavano precodificate.

Nella fase di registrazione dei dati su supporto informatico (i tracciati records sono riportati in Appendice) l'Istituto ha posto in atto le misure necessarie ad assicurare la validità dell'operazione, inserendo nelle convenzioni stipulate con quelle Regioni, Amministrazioni provinciali e comunali che, a norma dell'art. 40, del D.P.R. 28 settembre 1981, n. 542, hanno provveduto ad eseguire in proprio tale lavorazione, oltre alla verifica anche il rispetto di particolari vincoli idonei ad assicurare in corrispondenza dei vari quesiti, la compatibilità dei codici registrati.

Analoghe procedure sono state seguite per il materiale fatto registrare direttamente a cura dell'ISTAT.

In entrambi i casi, è stata attivata una procedura di controllo effettuando una nuova verifica su un campione del materiale registrato. Tale operazione ha consentito di accertare che il livello di errore attribuibile all'approntamento dell'input è risultato generalmente inferiore al 5 per mille.

Il controllo finale sulla validità dei risultati è stato attuato attraverso una complessa procedura elettronica per la messa a punto quantitativa e qualitativa del materiale.

Trattasi di una procedura articolata in varie fasi di lavoro, succintamente illustrate nei punti che seguono.

1) Verifica della sequenzialità dei dati indicativi dei Fogli di famiglia e di convivenza (codici di Provincia, Comune, sezione e numero d'ordine del Foglio).

In tale sede sono state tra l'altro individuate eventuali situazioni irregolari con specifico riferimento alla completezza delle risposte fornite ai singoli quesiti del *Foglio di famiglia*. Questa analisi ha evidenziato, in alcuni casi, la necessità di dover ricorrere sistematicamente ai singoli questionari di rilevazione per una ulteriore revisione, codifica e nuova registrazione degli stessi.

2) Messa a punto qualitativa dei Fogli di censimento.

I records registrati sono stati sottoposti al vaglio di un complesso programma di controllo che prevede l'imposizione automatica, sotto determinate condizioni, dei codici eventualmente mancanti o non validi e l'aggiustamento dei codici registrati in caso di accertata incongruenza. Tale controllo esteso agli incroci tra le modalità previste dal piano di pubblicazione, è stato dapprima effettuato all'interno del singolo tipo record e poi esteso tra tipi records.

In altri termini si è assicurata:

- la completezza delle risposte per singolo quesito all'interno dello stesso tipo record;
- la congruità delle risposte fornite relativamente ad ogni tipo record scegliendo all'interno di esso un carattere come fondamentale;
- la congruità delle risposte fornite tra i records relativi alla stessa famiglia o convivenza, in corrispondenza di alcuni quesiti ritenuti come fondamentali.

I controlli di congruità e i conseguenti aggiustamenti sono stati effettuati sulla base di standards conosciuti.

In particolare i quesiti scelti come riferimento (*specie dell'alloggio* per il record dell'abitazione; *anno di nascita* e, per le caratteristiche occupazionali, *la professione*, per i records relativi alle persone) sono stati ritenuti validi solo se confermati dalla presenza di determinate informazioni in altri quesiti ad essi strettamente connessi. In caso contrario si è proceduto alla loro rettifica sulla base di indicazioni desunte dagli altri quesiti. Da segnalare, infine, che gli interventi sui singoli quesiti avvengono nell'ambito della logica che li lega, come specificato in seguito.

Per fornire ulteriori elementi conoscitivi, nei prospetti che seguono sono riportati, a livello regionale, i valori percentuali degli aggiustamenti effettuati sui quesiti del foglio di famiglia distintamente per:

Interventi di tipo 1

— annullamento delle risposte fornite a particolari quesiti per i quali, sotto determinate condizioni, non era prevista risposta; interventi relativi a casi di mancata risposta; codici non validi.

Interventi di tipo 2

— interventi relativi ad incongruità logiche riscontrate all'interno del quesito o dei quesiti.

Interventi di tipo 3

— interventi relativi ad incongruità logiche tra tipi records.

Le percentuali degli aggiustamenti sono calcolate sul totale delle frequenze relative alle risposte fornite in relazione al quesito considerato.

A scopo esemplificativo, distintamente per tipo di intervento, si riportano di seguito alcuni casi verificatisi con maggior frequenza.

Per gli interventi di tipo 1 ai quesiti relativi alla *condizione professionale o non professionale nella settimana precedente la data del censimento* e alla *condizione professionale o non professionale nell'ottobre del '76* doveva essere fornita risposta solo se la persona aveva compiuto, alla data del censimento, rispettivamente i 14 ed i 19 anni.

Per gli interventi di tipo 2:

— il quesito *stanze* è stato messo in relazione con la superficie dell'abitazione verificando la congruità del dato della superficie media per stanza;

— nell'ambito del quesito relativo alla *condizione professionale o non professionale nella settimana precedente la data del censimento* sono stati messi in relazione la *professione, arte o mestiere esercitato, la posizione nella professione* e la *categoria di attività economica*. I codici delle tre caratteristiche occupazionali sono stati collegati tra loro mediante una tabella a tripla entrata verificandone la reciproca compatibilità e sostituendo successivamente gli eventuali codici non validi. Il codice non valido è stato individuato in funzione di quelli ritenuti validi. Per alcune particolari professioni è stata inoltre controllata la compatibilità tra la professione, l'età ed il titolo di studio.

Per i quesiti relativi al *luogo di studio o di lavoro, tempo impiegato e mezzo utilizzato per gli spostamenti*, in considerazione della difficoltà di effettuare, in alcuni casi, una netta distinzione tra i due tipi di interventi, sono stati convenzionalmente attribuiti al tipo 1 quelli derivanti dai controlli di congruità delle varie risposte fornite all'interno del quesito ivi comprese le verifiche derivanti dalle risposte sul *tempo impiegato e mezzo utilizzato* per gli spostamenti extracomunali.

Sono stati attribuiti al tipo 2 quelli relativi al confronto tra *luogo di studio o di lavoro* ed alcune caratteristiche rilevate per lo stesso individuo. In particolare per tutti coloro per i quali era prevista una risposta al *luogo di studio o di lavoro* si è verificata l'esistenza e la compatibilità del codice indicato. Così ad esempio per coloro che si sono dichiarati *lavoranti a domicilio per conto d'impresa* è stato controllato che il codice fosse quello corrispondente a *lavora nella propria abitazione*.

Tra gli interventi di tipo 3 si segnala quello relativo al mancato accoppiamento tra il codice della famiglia principale ed il codice della famiglia o delle famiglie coabitanti. Tale inconveniente è da attribuirsi alla diversità dei codici che ne avrebbero dovuto consentire l'esatto accoppiamento.

Da segnalare infine che, nel periodo immediatamente successivo alla raccolta dei dati, l'ISTAT ha attivato tre distinte indagini campionarie: la prima con lo scopo di verificare il grado di copertura del censimento; la seconda con l'obiettivo di raccogliere, con riferimento ad alcuni fondamentali caratteri della popolazione residente, informazioni sulla qualità dei risultati; la terza tendente ad accertare la corrispondenza tra i risultati del censimento e la posizione anagrafica delle famiglie. I risultati delle predette indagini formeranno oggetto di pubblicazione.

REGIONE FRIULI-VENEZIA GIULIA

Incidenza percentuale degli aggiustamenti effettuati per tipo di intervento e quesito

A - ABITAZIONI

QUESITI	TIPO 1	TIPO 2	QUESITI	TIPO 1	TIPO 2
Specie dell'alloggio	—	0,43	Superficie	0,76	1,56
Caratteristiche del fabbricato	2,02	0,78	Acqua potabile	0,32	0,02
Proprietario	0,82	0,10	Gabinetto	0,38	0,29
Titolo di godimento	1,50	0,03	— scarico	2,35	0,32
Epoca di costruzione	1,07	0,03	Bagno	0,37	—
Stanze:			Elettricità	0,20	—
— adibite ad abitazione	0,21	0,16	Riscaldamento	0,39	1,31
— cucina	—	0,70			
— adibite ad altro uso	—	0,38	TOTALE	0,93	0,49

B - POPOLAZIONE RESIDENTE E TEMPORANEAMENTE PRESENTE

QUESITI	TIPO 1	TIPO 2	QUESITI	TIPO 1	TIPO 2
Relazione di parentela e posizione nella convivenza	0,21	0,20	Frequenza corso professionale	3,33	0,04
Sesso	0,14	0,11	Condizione 1981	2,20	0,66
Stato civile	0,24	0,34	Ore lavorate nella settimana	0,36	—
Luogo di nascita	1,13	0,63	Professione	1,27	2,85
Data di nascita	0,12	0,01	Posizione nella professione	4,78	8,91
Cittadinanza	0,42	—	Attività economica	5,67	4,83
Presenza e motivo dell'assenza	0,19	0,33	Condizione 1976	4,00	3,66
Residenza 1976	1,88	0,08	Pendolarità - luogo di lavoro o di studio	0,99	6,04
Istruzione	2,86	0,67	Pendolarità - altri quesiti	7,24	0,16
Corso regolare di studi	2,93	1,26	TOTALE	2,12	0,89
Frequenza scuola materna	4,46	0,09			

C - VERIFICHE DI CONGRUITÀ TRA RECORDS

TIPO 3

Specie di alloggio	0,60
Relazione di parentela	0,42
Annullamenti di records doppi e/o anomali	0,08
Mancati accoppiamenti tra famiglia principale e famiglia/e coabitanti (*)	7,62

(*) Percentuale calcolata sul totale delle famiglie coabitanti e le relative famiglie principali.

Il materiale relativo alla Regione Friuli-Venezia Giulia non ha evidenziato carenze di rilievo ed inoltre non ha richiesto l'effettuazione di rifacimenti o nuove codifiche.

A - riepilogo regionale dei dati provinciali

TAV. 1 — Popolazione residente per singolo anno di età, sesso e stato civile

ETÀ (anni)	MASCHI						FEMMINE					
	CELIBI	CONIUGATI	VEDOVI	SEPARATI LEGALMENTE	DIVORZIATI	TOTALE	NUBILI	CONIUGATE	VEDOVE	SEPARATE LEGALMENTE	DIVORZIATE	TOTALE
0	4.827	—	—	—	—	4.827	4.593	—	—	—	—	4.593
1	5.088	—	—	—	—	5.088	4.734	—	—	—	—	4.734
2	5.478	—	—	—	—	5.478	5.178	—	—	—	—	5.178
3	5.988	—	—	—	—	5.988	5.760	—	—	—	—	5.760
4	6.183	—	—	—	—	6.183	5.890	—	—	—	—	5.890
meno di 5	27.564	—	—	—	—	27.564	26.155	—	—	—	—	26.155
5	6.835	—	—	—	—	6.835	6.496	—	—	—	—	6.496
6	7.467	—	—	—	—	7.467	7.130	—	—	—	—	7.130
7	8.013	—	—	—	—	8.013	7.741	—	—	—	—	7.741
8	8.100	—	—	—	—	8.100	7.787	—	—	—	—	7.787
9	8.556	—	—	—	—	8.556	8.078	—	—	—	—	8.078
5 - 9	38.971	—	—	—	—	38.971	37.232	—	—	—	—	37.232
10	8.585	—	—	—	—	8.585	8.338	—	—	—	—	8.338
11	8.512	—	—	—	—	8.512	8.281	—	—	—	—	8.281
12	8.859	—	—	—	—	8.859	8.262	—	—	—	—	8.262
13	8.742	—	—	—	—	8.742	8.398	—	—	—	—	8.398
14	8.811	—	—	—	—	8.811	8.465	—	—	—	—	8.465
10 - 14	43.509	—	—	—	—	43.509	41.744	—	—	—	—	41.744
15	9.255	—	—	—	—	9.255	8.900	—	—	—	—	8.900
16	9.310	24	2	3	—	9.339	8.993	48	2	5	—	9.048
17	9.558	30	2	2	—	9.592	8.885	122	4	2	—	9.013
18	8.778	47	2	1	—	8.828	8.282	374	12	6	—	8.674
19	8.669	104	4	3	—	8.780	7.394	891	5	13	1	8.304
15 - 19	45.570	205	10	9	—	45.794	42.454	1.435	23	26	1	43.939
20	8.561	167	4	3	—	8.735	6.438	1.554	6	19	1	8.018
21	8.275	410	3	5	1	8.694	5.461	2.351	4	39	—	7.855
22	7.834	796	—	9	—	8.639	4.606	3.242	12	58	3	7.921
23	6.654	1.308	1	16	2	7.981	3.673	3.804	9	85	—	7.571
24	5.897	2.015	—	41	1	7.954	3.020	4.397	15	109	4	7.545
20 - 24	37.221	4.696	8	74	4	42.003	23.198	15.348	46	310	8	38.910
25	5.270	2.716	3	50	3	8.042	2.524	5.034	20	155	14	7.747
26	4.383	3.439	4	74	4	7.904	1.933	5.255	18	158	17	7.381
27	3.705	3.889	4	84	7	7.689	1.597	5.809	29	218	14	7.667
28	3.211	4.603	2	131	8	7.955	1.428	6.089	38	189	23	7.767
29	2.655	4.935	11	148	12	7.761	1.171	6.417	42	187	35	7.852
25 - 29	19.224	19.582	24	487	34	39.351	8.653	28.604	147	907	103	38.414
30	2.463	5.488	13	127	17	8.108	1.052	6.622	58	215	37	7.984
31	2.133	6.085	6	172	30	8.426	922	7.082	67	226	48	8.345
32	1.996	6.581	10	190	23	8.800	916	7.259	68	249	51	8.543
33	1.844	7.178	19	200	35	9.276	929	7.769	91	242	78	9.109
34	1.730	7.460	19	201	50	9.460	838	8.020	120	236	69	9.283
30 - 34	10.166	32.792	67	890	155	44.070	4.657	36.752	404	1.168	283	43.264
35	1.654	7.695	28	212	41	9.630	800	8.085	128	236	80	9.329
36	1.206	5.757	27	169	38	7.197	626	6.046	108	185	65	7.030
37	1.259	7.040	30	203	58	8.590	726	7.328	144	173	81	8.452
38	1.258	7.010	28	218	61	8.575	631	7.180	146	219	86	8.262
39	1.257	6.952	40	193	61	8.503	697	7.317	205	205	85	8.509
35 - 39	6.634	34.454	153	995	259	42.495	3.480	35.956	731	1.018	397	41.582
40	1.309	7.616	52	226	65	9.268	729	7.614	218	184	107	8.852
41	1.276	8.022	48	220	76	9.642	752	7.889	300	214	117	9.272
42	1.153	7.797	57	184	79	9.270	746	7.764	293	184	103	9.090
43	1.105	7.514	58	188	74	8.939	702	7.350	348	170	88	8.658
44	1.029	6.827	55	162	68	8.141	652	6.788	382	139	105	8.066
40 - 44	5.872	37.776	270	980	362	45.260	3.581	37.405	1.541	891	520	43.938

segue TAV. 1 — Popolazione residente per singolo anno di età, sesso e stato civile

ETÀ (anni)	MASCHI						FEMMINE					
	CELIBI	CONIUGATI	VEDOVI	SEPARATI LEGALMENTE	DIVORZIATI	TOTALE	NUBILI	CONIUGATE	VEDOVE	SEPARATE LEGALMENTE	DIVORZIATE	TOTALE
45	953	6.533	65	151	90	7.792	656	6.633	426	143	95	7.953
46	929	6.524	62	156	69	7.740	650	6.380	501	132	81	7.744
47	919	6.219	97	130	72	7.437	692	6.259	574	129	104	7.758
48	942	6.014	92	131	58	7.237	732	6.022	589	104	79	7.526
49	960	6.265	88	124	58	7.495	705	6.060	681	111	88	7.645
45 - 49	4.703	31.555	404	692	347	37.701	3.435	31.354	2.771	619	447	38.626
50	830	6.344	114	107	62	7.457	749	6.228	735	106	85	7.903
51	955	6.456	143	124	78	7.756	755	6.267	845	106	90	8.063
52	890	6.223	125	110	60	7.408	745	5.918	941	96	90	7.790
53	818	6.181	149	98	61	7.307	796	6.032	1.082	86	79	8.075
54	927	6.433	178	107	64	7.709	789	6.148	1.189	75	81	8.282
50 - 54	4.420	31.637	709	546	325	37.637	3.834	30.593	4.792	469	425	40.113
55	848	6.277	203	89	62	7.479	871	6.382	1.388	77	79	8.797
56	904	6.335	238	93	49	7.619	904	6.175	1.492	88	110	8.769
57	807	6.512	251	86	61	7.717	968	6.113	1.702	100	107	8.990
58	753	6.538	265	93	62	7.711	1.042	6.123	1.918	108	107	9.298
59	713	6.450	299	85	62	7.609	1.044	6.446	2.224	89	94	9.897
55 - 59	4.025	32.112	1.256	446	296	38.135	4.829	31.239	8.724	462	497	45.751
60	681	6.432	372	93	55	7.633	979	6.007	2.453	103	107	9.649
61	770	7.264	404	94	85	8.617	1.122	6.370	2.981	101	120	10.694
62	354	3.364	213	58	32	4.021	551	2.861	1.480	38	66	4.996
63	302	2.843	194	43	26	3.408	439	2.346	1.329	29	39	4.182
64	336	3.188	221	42	27	3.814	570	2.536	1.519	36	41	4.702
60 - 64	2.443	23.091	1.404	330	225	27.493	3.661	20.120	9.762	307	373	34.223
65	411	3.635	322	49	31	4.448	654	2.832	1.962	35	40	5.523
66	499	4.985	412	55	42	5.993	977	3.854	2.979	45	55	7.910
67	563	5.264	545	63	53	6.488	956	4.057	3.390	52	64	8.519
68	577	5.283	558	65	46	6.529	1.103	3.881	3.541	46	52	8.623
69	541	5.056	625	64	32	6.318	1.147	3.606	3.737	39	51	8.580
65 - 69	2.591	24.223	2.462	296	204	29.776	4.837	18.230	15.609	217	262	39.155
70	519	4.769	670	45	36	6.039	1.077	3.445	3.839	31	56	8.448
71	497	4.467	672	53	21	5.710	1.174	2.930	3.905	40	50	8.099
72	463	4.096	714	47	29	5.349	1.099	2.668	3.950	38	39	7.794
73	397	3.477	723	43	25	4.665	1.061	2.216	3.856	24	33	7.190
74	359	3.045	704	35	23	4.166	1.020	1.981	3.778	20	23	6.822
70 - 74	2.235	19.854	3.483	223	134	25.929	5.431	13.240	19.328	153	201	38.353
75	325	2.696	732	17	17	3.787	914	1.637	3.750	27	20	6.348
76	253	2.257	612	32	15	3.169	918	1.374	3.667	15	15	5.989
77	221	1.898	592	27	16	2.754	852	1.197	3.362	21	13	5.445
78	214	1.727	631	19	16	2.607	856	918	3.302	10	16	5.102
79	176	1.435	649	21	5	2.286	767	737	3.185	10	12	4.711
75 - 79	1.189	10.013	3.216	116	69	14.603	4.307	5.863	17.266	83	76	27.595
80 - 84	501	3.961	2.274	41	13	6.790	2.571	1.699	11.402	28	24	15.724
85 - 89	139	998	1.205	10	3	2.355	1.104	375	5.347	5	5	6.836
90 - 94	27	194	339	2	—	562	312	50	1.628	1	—	1.991
95 - 99	9	15	50	1	—	75	44	7	280	—	—	331
100 E PIU'	—	1	5	—	—	6	3	1	25	—	—	29
TOTALE	257.013	307.159	17.339	6.138	2.430	590.079	225.522	308.271	99.826	6.664	3.622	643.905

TAV. 2 - Popolazione presente per singolo anno di età, sesso e stato civile

ETÀ (anni)	MASCHI						FEMMINE					
	CELIBI	CONIUGATI	VEDOVI	SEPARATI LEGALMENTE	DIVORZIATI	TOTALE	NUBILI	CONIUGATE	VEDOVE	SEPARATE LEGALMENTE	DIVORZIATE	TOTALE
0	4.847	—	—	—	—	4.847	4.600	—	—	—	—	4.600
1	5.073	—	—	—	—	5.073	4.737	—	—	—	—	4.737
2	5.483	—	—	—	—	5.483	5.191	—	—	—	—	5.191
3	5.992	—	—	—	—	5.992	5.775	—	—	—	—	5.775
4	6.185	—	—	—	—	6.185	5.870	—	—	—	—	5.870
meno di 5	27.580	—	—	—	—	27.580	26.173	—	—	—	—	26.173
5	6.829	—	—	—	—	6.829	6.501	—	—	—	—	6.501
6	7.470	—	—	—	—	7.470	7.136	—	—	—	—	7.136
7	8.014	—	—	—	—	8.014	7.735	—	—	—	—	7.735
8	8.118	—	—	—	—	8.118	7.778	—	—	—	—	7.778
9	8.542	—	—	—	—	8.542	8.063	—	—	—	—	8.063
5 - 9	38.973	—	—	—	—	38.973	37.213	—	—	—	—	37.213
10	8.583	—	—	—	—	8.583	8.319	—	—	—	—	8.319
11	8.518	—	—	—	—	8.518	8.282	—	—	—	—	8.282
12	8.864	—	—	—	—	8.864	8.269	—	—	—	—	8.269
13	8.736	—	—	—	—	8.736	8.384	—	—	—	—	8.384
14	8.818	—	—	—	—	8.818	8.458	—	—	—	—	8.458
10 - 14	43.519	—	—	—	—	43.519	41.712	—	—	—	—	41.712
15	9.238	—	—	—	—	9.238	8.885	—	—	—	—	8.885
16	9.315	24	2	2	—	9.343	8.965	41	2	4	—	9.012
17	9.555	30	2	1	—	9.588	8.837	124	6	2	—	8.969
18	10.001	48	3	1	—	10.053	8.225	379	15	6	—	8.625
19	24.156	130	4	1	—	24.291	7.367	912	5	13	1	8.298
15 - 19	62.265	232	11	5	—	62.513	42.279	1.456	28	25	1	43.789
20	17.385	209	5	3	—	17.602	6.371	1.570	8	19	1	7.969
21	11.076	449	3	5	1	11.534	5.425	2.379	5	40	1	7.850
22	9.148	851	—	11	—	10.010	4.556	3.254	12	61	4	7.887
23	7.353	1.348	1	18	3	8.723	3.643	3.818	10	87	1	7.559
24	6.282	2.053	2	43	4	8.384	2.999	4.404	18	106	5	7.532
20 - 24	51.244	4.910	11	80	8	56.253	22.994	15.425	53	313	12	38.797
25	5.683	2.768	5	53	4	8.513	2.489	5.022	21	161	15	7.708
26	4.726	3.490	5	76	5	8.302	1.924	5.246	18	160	17	7.365
27	4.020	3.914	4	85	8	8.031	1.555	5.830	30	209	15	7.639
28	3.337	4.619	4	136	11	8.107	1.390	6.089	40	183	25	7.727
29	2.673	4.957	11	148	12	7.801	1.152	6.416	42	193	36	7.839
25 - 29	20.439	19.748	29	498	40	40.754	8.510	28.603	151	906	108	38.278
30	2.470	5.511	13	126	15	8.135	1.034	6.620	59	216	40	7.969
31	2.127	6.069	6	177	33	8.412	911	7.054	67	226	45	8.303
32	1.972	6.561	11	186	24	8.754	910	7.232	69	249	51	8.511
33	1.849	7.181	20	196	41	9.287	923	7.732	92	244	69	9.060
34	1.708	7.429	19	200	47	9.403	825	8.015	118	233	70	9.261
30 - 34	10.126	32.751	69	885	160	43.991	4.603	36.653	405	1.168	275	43.104
35	1.625	7.657	31	210	42	9.565	798	8.072	126	235	80	9.311
36	1.181	5.752	29	173	38	7.173	624	6.032	107	180	66	7.009
37	1.257	6.983	30	202	55	8.527	718	7.318	144	174	78	8.432
38	1.237	6.971	26	213	59	8.506	622	7.174	148	215	84	8.243
39	1.250	6.934	37	195	56	8.472	693	7.294	204	209	82	8.482
35 - 39	6.550	34.297	153	993	250	42.243	3.455	35.890	729	1.013	390	41.477
40	1.302	7.554	54	230	68	9.208	725	7.594	214	187	105	8.825
41	1.282	7.986	46	219	76	9.609	757	7.854	305	208	118	9.242
42	1.156	7.747	57	186	78	9.224	736	7.750	296	185	104	9.071
43	1.103	7.511	60	194	77	8.945	699	7.333	348	169	87	8.636
44	1.026	6.797	56	170	69	8.118	650	6.797	383	140	107	8.077
40 - 44	5.869	37.595	273	999	368	45.104	3.567	37.328	1.546	889	521	43.851

segue TAV. 2 — Popolazione presente per singolo anno di età, sesso e stato civile

ETÀ (anni)	MASCHI						FEMMINE					
	CELIBI	CONIUGATI	VEDOVI	SEPARATI LEGALMENTE	DIVORZIATI	TOTALE	NUBILI	CONIUGATE	VEDOVE	SEPARATE LEGALMENTE	DIVORZIATE	TOTALE
45	956	6.497	62	150	90	7.755	655	6.623	427	144	94	7.943
46	942	6.512	66	155	69	7.744	644	6.380	497	130	83	7.734
47	934	6.205	96	131	73	7.439	688	6.254	577	126	106	7.751
48	950	5.978	93	130	58	7.209	737	6.007	582	104	76	7.506
49	956	6.277	86	128	62	7.509	694	6.056	676	104	91	7.621
45 - 49	4.738	31.469	403	694	352	37.656	3.418	31.320	2.759	608	450	38.555
50	845	6.290	114	111	55	7.415	748	6.222	734	107	81	7.892
51	961	6.438	142	121	78	7.740	767	6.260	850	101	92	8.070
52	909	6.197	125	110	61	7.402	744	5.935	938	93	88	7.798
53	827	6.147	147	95	60	7.276	794	6.033	1.075	83	83	8.068
54	926	6.443	179	109	62	7.719	779	6.161	1.181	75	81	8.277
50 - 54	4.468	31.515	707	546	316	37.552	3.832	30.611	4.778	459	425	40.105
55	855	6.283	204	87	65	7.494	866	6.389	1.387	75	80	8.797
56	911	6.330	238	94	51	7.624	906	6.169	1.495	92	111	8.773
57	822	6.505	251	90	58	7.726	973	6.102	1.723	99	108	9.005
58	758	6.540	268	92	64	7.722	1.044	6.150	1.922	105	103	9.324
59	725	6.442	300	83	59	7.609	1.056	6.428	2.225	91	92	9.892
55 - 59	4.071	32.100	1.261	446	297	38.175	4.845	31.238	8.752	462	494	45.791
60	683	6.433	372	89	53	7.630	982	6.006	2.468	102	104	9.662
61	782	7.268	404	100	81	8.635	1.119	6.387	2.971	104	118	10.699
62	357	3.372	216	57	34	4.036	564	2.852	1.476	37	63	4.992
63	306	2.851	203	44	26	3.430	441	2.359	1.328	31	39	4.198
64	345	3.206	225	39	28	3.843	574	2.532	1.511	37	41	4.695
60 - 64	2.473	23.130	1.420	329	222	27.574	3.680	20.136	9.754	311	365	34.246
65	417	3.684	324	48	31	4.504	666	2.846	1.959	34	38	5.543
66	508	5.006	417	53	41	6.025	978	3.869	3.003	47	53	7.950
67	572	5.296	556	66	53	6.543	964	4.065	3.409	54	63	8.555
68	602	5.302	561	68	47	6.580	1.100	3.898	3.538	44	49	8.629
69	560	5.078	639	65	30	6.372	1.147	3.610	3.771	39	49	8.616
65 - 69	2.659	24.366	2.497	300	202	30.024	4.855	18.288	15.680	218	252	39.293
70	532	4.787	675	42	35	6.071	1.084	3.451	3.847	30	55	8.467
71	503	4.483	683	57	25	5.751	1.193	2.951	3.921	39	50	8.154
72	462	4.145	729	48	29	5.413	1.106	2.689	3.989	39	38	7.861
73	398	3.502	731	44	27	4.702	1.072	2.226	3.854	23	33	7.208
74	366	3.101	703	38	23	4.231	1.030	1.998	3.782	20	24	6.854
70 - 74	2.261	20.018	3.521	229	139	26.168	5.485	13.315	19.393	151	200	38.544
75	332	2.726	736	20	15	3.829	931	1.655	3.787	27	20	6.420
76	259	2.261	622	32	15	3.189	931	1.381	3.688	15	15	6.030
77	226	1.925	604	28	17	2.800	881	1.215	3.392	21	12	5.521
78	216	1.732	647	21	16	2.632	871	920	3.332	9	16	5.148
79	180	1.452	653	22	6	2.313	793	745	3.219	11	11	4.779
75 - 79	1.213	10.096	3.262	123	69	14.763	4.407	5.916	17.418	83	74	27.898
80 - 84	525	4.014	2.310	44	16	6.909	2.619	1.731	11.620	30	23	16.023
85 - 89	146	1.011	1.219	13	1	2.390	1.134	393	5.450	5	6	6.988
90 - 94	28	195	346	2	—	571	327	53	1.672	—	—	2.052
95 - 99	10	15	51	1	—	77	44	7	288	—	—	339
100 E PIU'	—	1	5	—	—	6	5	1	25	—	—	31
TOTALE	289.157	307.463	17.548	6.187	2.440	622.795	225.157	308.364	100.501	6.641	3.596	644.259

TAV. 3 - Popolazione residente per sesso, classe di età e luogo di nascita

LUOGO DI NASCITA	Meno di 6 anni	6-13	14-18	19-24	25-44	45-64	65 e più	TOTALE
A — TOTALE								
Nello stesso Comune di residenza	26.828	53.647	40.947	48.850	153.508	140.443	105.375	569.598
In altro Comune della stessa Provincia	31.595	55.989	30.682	23.966	79.391	57.820	36.715	316.158
In altra Provincia della stessa Regione	4.090	5.793	3.296	3.899	18.675	17.321	12.263	65.337
Pordenone	1.409	1.326	549	516	2.979	3.465	2.608	12.852
Udine	677	1.684	1.329	1.920	9.434	8.867	5.886	29.797
Gorizia	1.165	2.020	916	940	4.098	3.163	2.323	14.625
Trieste	839	763	502	523	2.164	1.826	1.446	8.063
In altre Regioni	3.316	9.305	8.035	13.003	57.564	49.190	25.641	166.054
Piemonte	153	734	632	555	1.315	1.250	620	5.259
Valle d'Aosta	14	20	12	18	78	49	29	220
Lombardia	371	1.603	1.425	1.275	3.675	2.883	1.491	12.723
Trentino-Alto Adige	63	208	219	237	1.317	770	392	3.206
Bolzano-Bozen	30	129	146	144	604	229	48	1.330
Trento	33	79	73	93	713	541	344	1.876
Veneto	1.214	3.289	2.832	3.837	22.478	22.926	13.458	70.034
Liguria	59	311	256	268	838	872	389	2.993
Emilia-Romagna	129	355	351	400	1.983	2.258	1.197	6.673
Toscana	85	227	197	250	1.302	1.630	805	4.496
Umbria	13	57	51	78	441	364	151	1.155
Marche	46	88	78	134	874	769	398	2.387
Lazio	187	543	399	729	2.852	1.501	393	6.604
Abruzzi	44	103	54	188	1.065	800	312	2.566
Molise	14	27	20	43	339	245	109	797
Campania	297	531	536	1.657	5.373	3.147	1.031	12.572
Puglia	252	424	328	1.293	4.815	3.748	2.171	13.031
Basilicata	15	39	45	139	565	373	183	1.359
Calabria	83	176	133	463	2.034	1.486	595	4.970
Sicilia	194	426	330	1.037	4.451	3.376	1.537	11.351
Sardegna	83	144	137	402	1.769	743	380	3.658
ITALIA	65.829	124.734	82.960	89.718	309.138	264.774	179.994	1.117.147
ESTERO	1.221	6.115	6.965	8.279	29.236	34.905	30.116	116.837
TOTALE	67.050	130.849	89.925	97.997	338.374	299.679	210.110	1.233.984
B — MASCHI								
Nello stesso Comune di residenza	13.757	27.439	20.944	26.143	86.575	71.678	42.145	288.681
In altro Comune della stessa Provincia	16.267	28.648	15.523	11.427	34.513	23.557	12.232	142.167
In altra Provincia della stessa Regione	2.101	2.976	1.683	1.871	7.932	6.978	4.028	27.569
Pordenone	728	681	276	249	1.196	1.353	892	5.375
Udine	340	870	668	908	3.963	3.589	1.896	12.234
Gorizia	578	1.034	481	432	1.743	1.248	706	6.222
Trieste	455	391	258	282	1.030	788	534	3.738
In altre Regioni	1.699	4.698	4.151	7.349	30.052	24.599	11.558	84.106
Piemonte	77	363	360	263	631	557	269	2.520
Valle d'Aosta	7	7	4	6	35	22	6	87
Lombardia	180	785	721	603	1.726	1.309	644	5.968
Trentino-Alto Adige	28	99	109	107	541	305	122	1.311
Bolzano-Bozen	11	54	72	64	257	85	18	561
Trento	17	45	37	43	284	220	104	750
Veneto	630	1.722	1.462	1.834	10.414	10.536	5.481	32.079
Liguria	27	148	123	136	428	429	187	1.478
Emilia-Romagna	59	177	180	183	961	1.072	512	3.144
Toscana	50	112	106	127	710	793	358	2.256
Umbria	6	27	25	48	250	189	64	609
Marche	28	48	44	71	509	385	192	1.277
Lazio	92	259	200	464	1.667	828	213	3.723
Abruzzi	23	65	27	127	621	441	174	1.478
Molise	8	17	13	32	196	131	57	454
Campania	163	254	283	1.149	3.261	1.919	600	7.629
Puglia	132	223	172	879	2.841	2.124	1.080	7.451
Basilicata	7	18	25	96	339	197	100	782
Calabria	46	87	71	280	1.094	821	342	2.741
Sicilia	99	219	162	662	2.675	2.100	941	6.858
Sardegna	37	68	64	282	1.153	441	216	2.261
ITALIA	33.824	63.761	42.301	46.790	159.072	126.812	69.963	542.523
ESTERO	575	3.073	3.524	3.993	12.104	14.154	10.133	47.556
TOTALE	34.399	66.834	45.825	50.783	171.176	140.966	80.096	590.079

TAV. 4 - Popolazione residente in età da 6 anni in poi per grado di istruzione, sesso, classe di età, condizione professionale o non professionale

CLASSI DI ETÀ (anni) — CONDIZIONE	GRADO DI ISTRUZIONE											
	LAUREATI		DIPLOMATI		FORNITI DI LICENZA DI SCUOLA MEDIA INFERIORE		FORNITI DI LICENZA DI SCUOLA ELEMENTARE		ALFABETI PRIVI DI TITOLO DI STUDIO		ANALFABETI	
	MF	M	MF	M	MF	M	MF	M	MF	M	MF	M
TOTALE	28.978	18.762	140.561	73.763	332.233	172.676	486.582	217.553	170.441	70.152	8.139	2.774
6 - 10	—	—	—	—	—	—	5.464	2.735	74.055	37.827	276	159
11 - 14	—	—	—	—	15.623	7.346	50.828	26.550	1.775	977	104	51
15 - 19	—	—	9.170	3.523	72.728	37.543	7.345	4.484	322	162	168	82
20 - 24	393	154	32.486	16.082	40.105	21.519	7.485	4.032	253	127	191	89
25 - 44	17.784	10.505	65.810	37.046	119.125	63.990	130.047	57.285	4.696	1.891	912	459
45 - 54	4.121	2.926	13.517	7.389	31.552	17.567	93.087	43.275	11.040	3.848	760	333
55 - 64	3.679	2.695	10.436	5.491	25.361	12.946	87.762	38.284	17.443	5.826	921	386
65 e più	3.001	2.482	9.142	4.232	27.739	11.765	104.564	40.908	60.857	19.494	4.807	1.215
CONDIZIONE PROFESSIONALE	23.445	15.495	92.106	54.829	177.502	116.372	171.379	119.238	10.729	7.386	369	282
<i>-di cui disoccupati</i>	<i>436</i>	<i>149</i>	<i>2.983</i>	<i>1.163</i>	<i>7.521</i>	<i>3.488</i>	<i>5.165</i>	<i>3.337</i>	<i>349</i>	<i>267</i>	<i>12</i>	<i>10</i>
Imprenditori, liberi professionisti	3.577	3.218	5.160	4.504	4.510	3.704	3.459	2.760	72	40	—	—
Lavoratori in proprio	598	456	6.120	4.764	24.669	18.457	43.457	32.038	3.323	2.271	110	89
Coadiuvanti	130	65	1.867	939	6.314	2.688	6.994	1.642	467	97	19	10
Dirigenti e impiegati	18.799	11.519	65.483	34.523	45.838	25.193	9.988	6.681	62	41	—	—
Lavoratori dipendenti	341	237	13.476	10.099	96.171	66.330	107.481	76.117	6.805	4.937	240	183
•Agricoltura	206	181	1.471	1.161	4.666	3.501	17.946	12.497	2.893	2.027	141	122
Imprenditori, liberi professionisti	56	48	194	167	186	153	182	147	15	11	—	—
Lavoratori in proprio	63	55	448	375	2.256	1.803	12.679	9.109	2.022	1.425	76	66
Coadiuvanti	4	3	123	84	727	448	1.450	318	213	40	12	7
Dirigenti e impiegati	60	57	478	363	248	159	110	95	1	1	—	—
Lavoratori dipendenti	23	18	228	172	1.249	938	3.525	2.828	642	550	53	49
Industrie	2.202	2.013	24.392	18.817	71.624	53.707	83.957	66.865	5.046	4.070	144	122
Imprenditori, liberi professionisti	122	121	655	618	796	736	1.351	1.300	1	1	—	—
Lavoratori in proprio	45	39	1.725	1.568	7.794	7.153	13.222	12.087	423	377	10	9
Coadiuvanti	8	5	280	213	900	583	883	252	36	9	1	—
Dirigenti e impiegati	1.886	1.733	14.832	10.276	10.341	5.799	2.748	2.108	22	20	—	—
Lavoratori dipendenti	141	115	6.900	6.142	51.793	39.436	65.753	51.118	4.564	3.663	133	113
Altre attività	21.037	13.301	66.243	34.851	101.212	59.164	69.476	39.876	2.790	1.289	84	38
Imprenditori, liberi professionisti	3.399	3.049	4.311	3.719	3.528	2.815	1.926	1.313	56	28	—	—
Lavoratori in proprio	490	362	3.947	2.821	14.619	9.501	17.556	10.842	878	469	24	14
Coadiuvanti	118	57	1.464	642	4.687	1.657	4.661	1.072	218	48	6	3
Dirigenti e impiegati	16.853	9.729	50.173	23.884	35.249	19.235	7.130	4.478	39	20	—	—
Lavoratori dipendenti	177	104	6.348	3.785	43.129	25.956	38.203	22.171	1.599	724	54	21
CONDIZIONE NON PROFESSIONALE	5.533	3.267	48.455	18.934	154.731	56.304	315.203	98.315	159.712	62.766	7.770	2.492
In cerca di prima occupazione	857	390	6.399	2.337	11.205	4.079	2.698	1.439	111	62	3	3
Scolari e studenti	160	89	14.505	7.352	55.166	28.248	58.664	30.677	75.985	38.884	—	—
Casalinghe	865	—	12.586	—	52.667	—	134.623	—	26.178	—	1.765	—
Ritirati dal lavoro	3.038	2.260	11.369	6.159	28.994	18.525	108.711	60.997	52.665	22.184	3.405	1.289
Altri	613	528	3.596	3.086	6.699	5.452	10.507	5.202	4.773	1.636	2.597	1.200

TAV. 5 - Popolazione residente attiva e non attiva per sesso e classe di età, attiva per

RAMI DI ATTIVITÀ ECONOMICA	CLASSI DI											
	Meno di 14		14 - 19		20 - 24		25 - 29		30 - 34		35 - 39	
	MF	M	MF	M	MF	M	MF	M	MF	M	MF	M
CONDIZIONE PROFESSIONALE	—	—	27.225	14.819	55.894	30.781	60.579	36.201	66.948	42.852	61.238	41.335
- di cui disoccupati	—	—	2.591	966	4.275	1.799	2.531	1.106	1.870	963	1.353	781
Imprenditori, liberi professionisti	—	—	23	15	656	518	1.898	1.559	2.380	1.977	2.307	1.930
Lavoratori in proprio	—	—	429	276	3.735	2.778	6.803	5.217	9.437	6.976	10.802	8.062
Coadiuvanti	—	—	1.087	645	2.071	1.217	1.827	875	1.879	596	1.908	452
Dirigenti e impiegati	—	—	3.834	866	18.983	6.568	23.836	10.804	25.415	14.006	19.276	11.800
Lavoratori dipendenti	—	—	21.852	13.017	30.449	19.700	26.215	17.746	27.837	19.297	26.945	19.091
Agricoltura	—	—	824	593	1.550	1.124	1.609	1.203	1.967	1.333	2.464	1.644
Imprenditori, liberi professionisti	—	—	1	1	10	6	37	33	63	51	83	68
Lavoratori in proprio	—	—	183	138	541	431	766	600	1.108	766	1.476	1.005
Coadiuvanti	—	—	287	216	330	233	232	147	211	73	207	31
Dirigenti e impiegati	—	—	15	4	131	67	147	97	123	100	104	74
Lavoratori dipendenti	—	—	338	234	538	387	427	326	462	343	594	466
Energia, gas e acqua	—	—	139	121	513	427	731	630	969	876	923	879
Imprenditori, liberi professionisti	—	—	—	—	—	—	2	1	—	—	—	—
Lavoratori in proprio	—	—	—	—	—	—	—	—	—	—	—	—
Coadiuvanti	—	—	—	—	—	—	—	—	—	—	—	—
Dirigenti e impiegati	—	—	10	—	136	67	257	171	325	241	325	289
Lavoratori dipendenti	—	—	129	121	377	360	472	458	644	635	598	590
Ind. estratt., trasf. min., chim.	—	—	640	477	1.484	1.067	1.730	1.292	1.827	1.468	1.971	1.655
Imprenditori, liberi professionisti	—	—	—	—	1	1	7	7	12	11	12	12
Lavoratori in proprio	—	—	3	3	25	17	44	35	65	58	99	89
Coadiuvanti	—	—	7	7	13	13	9	5	12	6	8	1
Dirigenti e impiegati	—	—	70	14	384	144	534	302	538	382	415	329
Lavoratori dipendenti	—	—	560	453	1.061	892	1.136	943	1.200	1.011	1.437	1.224
Ind. lavoraz. metalli, mecc. prec.	—	—	3.396	2.730	6.719	5.194	7.398	5.852	9.371	7.422	7.951	6.489
Imprenditori, liberi professionisti	—	—	—	—	5	3	14	13	24	23	53	48
Lavoratori in proprio	—	—	16	14	344	323	568	543	690	626	727	676
Coadiuvanti	—	—	33	28	81	72	56	33	61	26	50	14
Dirigenti e impiegati	—	—	225	37	1.433	617	1.973	1.210	2.714	1.948	2.025	1.609
Lavoratori dipendenti	—	—	3.122	2.651	4.856	4.179	4.787	4.053	5.882	4.799	5.096	4.142
Ind. alim., tess., pelli, legno	—	—	6.441	2.703	9.363	4.020	8.313	4.119	7.862	4.399	7.152	4.387
Imprenditori, liberi professionisti	—	—	2	2	14	11	41	39	62	52	98	93
Lavoratori in proprio	—	—	39	19	364	244	713	538	970	728	1.049	797
Coadiuvanti	—	—	85	57	167	117	164	88	131	49	133	26
Dirigenti e impiegati	—	—	355	85	1.567	471	1.709	737	1.529	903	1.136	794
Lavoratori dipendenti	—	—	5.960	2.540	7.251	3.177	5.686	2.717	5.170	2.667	4.736	2.677
Ind. costr., install. impianti	—	—	3.824	3.598	5.455	4.889	5.147	4.737	5.360	5.067	6.126	5.882
Imprenditori, liberi professionisti	—	—	1	1	51	49	125	121	214	207	303	297
Lavoratori in proprio	—	—	46	45	807	796	1.452	1.434	1.830	1.809	2.255	2.228
Coadiuvanti	—	—	81	77	142	136	86	70	51	35	36	14
Dirigenti e impiegati	—	—	177	42	786	345	780	481	578	390	424	310
Lavoratori dipendenti	—	—	3.519	3.433	3.669	3.563	2.704	2.631	2.687	2.626	3.108	3.033
Commercio, pubbl. esercizi	—	—	7.804	3.459	11.903	5.519	11.372	5.828	11.880	6.492	11.196	6.277
Imprenditori, liberi professionisti	—	—	8	4	283	229	608	509	831	663	912	704
Lavoratori in proprio	—	—	110	50	1.161	690	2.361	1.529	3.541	2.329	4.043	2.626
Coadiuvanti	—	—	545	235	1.232	583	1.172	475	1.329	382	1.397	350
Dirigenti e impiegati	—	—	1.004	217	3.320	952	3.210	1.208	2.817	1.294	2.173	1.113
Lavoratori dipendenti	—	—	6.137	2.953	5.907	3.065	4.021	2.107	3.362	1.824	2.671	1.484
Trasporti e comunicazioni	—	—	448	235	2.854	1.959	4.333	3.385	5.570	4.714	5.353	4.631
Imprenditori, liberi professionisti	—	—	2	1	4	4	12	7	20	12	32	24
Lavoratori in proprio	—	—	4	4	156	150	336	327	414	399	415	401
Coadiuvanti	—	—	10	10	48	41	36	25	24	11	20	7
Dirigenti e impiegati	—	—	163	42	1.168	468	1.741	955	2.153	1.461	1.982	1.422
Lavoratori dipendenti	—	—	269	178	1.478	1.296	2.208	2.071	2.959	2.831	2.904	2.777
Credito, assic.; serv. imprese	—	—	878	84	3.594	1.429	3.956	2.479	3.614	2.644	2.695	2.106
Imprenditori, liberi professionisti	—	—	5	4	216	165	791	639	889	742	652	557
Lavoratori in proprio	—	—	4	1	47	27	72	50	97	70	77	65
Coadiuvanti	—	—	5	2	20	8	29	18	20	2	15	—
Dirigenti e impiegati	—	—	841	68	3.190	1.131	2.919	1.642	2.460	1.709	1.808	1.367
Lavoratori dipendenti	—	—	23	9	121	98	145	130	148	121	143	117
Pubblica amm.ne; servizi	—	—	2.831	819	12.459	5.153	15.990	6.676	18.528	8.437	15.407	7.385
Imprenditori, liberi professionisti	—	—	4	2	72	50	261	190	265	216	162	127
Lavoratori in proprio	—	—	24	2	290	100	491	161	722	191	661	175
Coadiuvanti	—	—	34	13	38	14	43	14	40	12	42	9
Dirigenti e impiegati	—	—	974	357	6.868	2.306	10.566	4.001	12.178	5.578	8.884	4.493
Lavoratori dipendenti	—	—	1.795	445	5.191	2.683	4.629	2.310	5.323	2.440	5.658	2.581
In cerca di prima occupazione	—	—	12.753	4.285	4.782	2.099	1.744	800	831	403	455	234
TOTALE POP. ATTIVA	—	—	39.978	19.104	60.676	32.880	62.323	37.001	67.779	43.255	61.693	41.569
Scolari e studenti	132.614	67.732	61.318	31.702	9.747	5.151	2.474	1.509	342	202	63	25
Casalinghe	—	—	1.499	—	6.148	—	11.674	—	18.053	—	20.627	—
Ritirati dal lavoro	—	—	99	55	79	20	141	40	292	106	710	313
Altri	65.285	33.501	4.115	3.744	4.263	3.952	1.153	801	868	507	984	588
TOTALE POP. NON ATTIVA	197.899	101.233	67.031	35.501	20.237	9.123	15.442	2.350	19.555	815	22.384	926

ramo di attività economica e posizione nella professione; non attiva per condizione non professionale

ETÀ (anni)

40 - 44		45 - 49		50 - 54		55 - 59		60 - 64		65 - 69		70 e più	
MF	M	MF	M	MF	M	MF	M	MF	M	MF	M	MF	M
61.752	43.532	48.742	35.002	43.489	32.000	32.011	24.379	10.282	7.502	4.217	3.021	3.153	2.178
1.295	838	1.033	742	840	631	596	523	80	63	2	2	—	—
2.468	2.126	1.748	1.515	1.741	1.508	1.583	1.367	900	782	555	481	519	448
11.563	8.609	9.625	7.056	9.369	6.858	8.297	6.014	4.104	3.153	2.315	1.779	1.798	1.297
1.946	434	1.600	345	1.502	318	1.142	276	457	145	229	76	143	62
17.107	11.463	11.533	8.027	9.937	7.109	7.141	5.228	2.242	1.518	561	360	305	208
28.668	20.900	24.236	18.059	20.940	16.207	13.848	11.494	2.579	1.904	557	325	388	163
3.244	2.137	3.684	2.479	4.504	3.152	4.267	3.142	1.609	1.315	916	783	685	584
112	95	71	62	79	64	72	63	26	20	38	30	41	33
2.078	1.359	2.485	1.706	3.167	2.265	3.155	2.335	1.281	1.080	742	653	562	495
258	46	280	35	329	44	234	29	84	16	41	14	36	16
133	114	70	58	68	63	85	81	9	7	8	6	4	4
663	523	778	618	861	716	721	634	209	192	87	80	42	36
729	685	443	414	452	429	246	235	27	26	3	3	3	2
1	1	1	1	1	1	—	—	—	—	—	—	1	1
—	—	—	—	—	—	—	—	—	—	—	—	—	—
—	—	—	—	—	—	—	—	—	—	—	—	—	—
289	256	163	145	195	182	120	114	11	10	2	2	—	—
439	428	279	268	255	245	126	121	16	16	1	1	2	1
2.213	1.928	1.990	1.743	1.847	1.663	1.233	1.151	165	152	37	36	23	20
14	10	12	12	18	17	21	18	16	14	8	8	4	4
98	90	87	79	79	75	44	40	26	26	12	12	9	9
7	1	6	2	4	—	3	2	2	1	—	—	—	—
395	348	298	256	280	244	172	154	32	29	6	6	3	3
1.699	1.479	1.587	1.394	1.466	1.327	993	937	89	82	11	10	7	4
7.490	6.235	6.102	5.205	5.181	4.604	3.260	3.053	439	410	95	86	72	65
67	65	39	34	33	31	34	32	22	18	7	7	7	7
581	541	385	357	346	330	304	287	129	126	57	56	38	37
42	11	32	3	25	6	15	6	4	3	1	1	2	2
1.598	1.343	986	858	767	655	464	422	65	59	7	6	8	7
5.202	4.275	4.660	3.953	4.010	3.582	2.443	2.306	219	204	23	16	17	12
7.714	5.028	6.357	4.336	5.310	3.868	3.281	2.687	764	649	271	229	208	167
132	116	95	86	95	86	64	59	39	33	25	23	17	15
1.119	876	903	739	702	575	576	444	307	276	153	136	125	108
148	29	102	22	93	16	78	17	19	6	9	4	8	2
948	728	600	490	522	429	308	263	82	66	12	10	13	11
5.367	3.279	4.657	2.999	3.898	2.762	2.255	1.904	317	268	72	56	45	31
6.798	6.603	5.198	5.069	4.356	4.258	3.322	3.271	711	695	135	132	85	77
340	330	272	271	215	210	150	143	70	68	32	32	32	32
2.164	2.142	1.273	1.263	860	855	515	512	143	142	50	50	27	27
44	22	19	9	22	11	10	6	4	4	3	2	—	—
399	328	234	198	239	210	153	141	43	37	9	8	1	—
3.851	3.781	3.400	3.328	3.020	2.972	2.494	2.469	451	444	41	40	25	18
11.344	6.560	8.785	5.115	7.858	4.594	6.199	3.801	2.982	1.878	1.666	1.047	1.314	768
1.009	800	668	527	629	492	586	447	331	253	214	169	171	125
4.382	2.825	3.614	2.278	3.437	2.165	3.113	1.935	1.822	1.167	1.120	718	941	538
1.349	297	1.088	256	978	227	767	208	333	113	169	53	93	40
1.905	1.099	1.313	854	1.005	641	628	452	201	144	79	54	63	39
2.699	1.539	2.102	1.200	1.809	1.069	1.105	759	295	201	84	53	46	26
5.310	4.771	3.869	3.480	3.215	2.908	2.300	2.062	581	492	124	113	56	51
40	33	19	15	34	29	27	23	13	12	12	10	10	7
531	516	416	405	382	376	288	279	194	190	67	65	22	22
31	15	21	7	16	7	11	6	2	—	2	2	—	—
1.844	1.487	1.283	1.053	1.052	895	808	687	158	117	23	20	14	14
2.864	2.720	2.130	2.000	1.731	1.601	1.166	1.067	214	173	20	16	10	8
2.566	2.101	1.692	1.389	1.413	1.150	1.048	913	433	398	177	154	166	156
610	567	415	381	427	402	399	382	255	128	119	119	141	136
80	62	51	38	61	48	47	40	35	31	8	7	10	7
22	4	19	2	10	2	8	—	2	—	1	—	3	2
1.667	1.333	1.043	851	728	572	472	411	93	83	30	21	12	11
187	135	164	117	187	126	122	80	36	29	10	7	—	—
14.344	7.484	10.622	5.772	9.353	5.374	6.855	4.064	2.571	1.487	793	438	541	288
143	109	156	126	210	176	230	200	116	109	91	83	95	88
530	198	411	191	334	168	255	142	167	115	106	82	64	54
45	9	33	9	25	5	16	2	7	2	3	—	1	—
7.929	4.427	5.543	3.264	5.081	3.218	3.931	2.503	1.548	966	385	227	187	119
5.697	2.741	4.479	2.182	3.703	1.807	2.423	1.217	733	295	208	46	194	27
367	217	160	121	91	72	80	71	10	8	—	—	—	—
62.119	43.749	48.902	35.123	43.580	32.072	32.091	24.450	10.292	7.510	4.217	3.021	3.153	2.178
38	19	7	5	—	—	—	—	—	—	—	—	—	—
24.198	—	22.924	—	24.673	—	26.732	—	18.094	—	18.471	—	35.591	—
1.638	765	3.126	1.736	7.689	4.516	22.774	12.430	31.479	19.081	44.047	25.855	96.108	46.497
1.205	727	1.368	837	1.808	1.049	2.289	1.255	1.851	902	2.196	900	6.327	1.645
27.079	1.511	27.425	2.578	34.170	5.565	51.795	13.685	51.424	19.983	64.714	26.755	138.026	48.142

TAV. 6 - Popolazione residente attiva e non attiva per sesso e stato civile; attiva per ramo di

RAMI DI ATTIVITÀ ECONOMICA POSIZIONE NELLA PROFESSIONE	MASCHI					TOTALE
	CELIBI	CONIUGATI	VEDOVI	SEPARATI LEGALMENTE	DIVORZIATI	
CONDIZIONE PROFESSIONALE	87.399	217.098	2.857	4.671	1.577	313.602
- di cui disoccupati	4.992	2.941	66	292	123	8.414
Imprenditori, liberi professionisti	2.121	11.341	202	428	134	14.226
Lavoratori in proprio	10.325	45.690	915	803	342	58.075
Coadiuvanti	2.675	2.684	18	46	18	5.441
Dirigenti e impiegati	18.856	56.821	436	1.461	383	77.957
Lavoratori dipendenti	53.422	100.562	1.286	1.933	700	157.903
Agricoltura, caccia, foreste, pesca	5.529	13.474	347	97	42	19.489
Imprenditori, liberi professionisti	53	447	14	7	5	526
Lavoratori in proprio	3.265	9.228	263	52	25	12.833
Coadiuvanti	679	212	4	2	3	900
Dirigenti e impiegati	158	508	5	3	1	675
Lavoratori dipendenti	1.374	3.079	61	33	8	4.555
Energia, gas e acqua	1.106	3.514	20	74	13	4.727
Imprenditori, liberi professionisti	1	4	—	—	—	5
Lavoratori in proprio	—	1	—	—	—	1
Coadiuvanti	—	—	—	—	—	—
Dirigenti e impiegati	252	1.176	9	35	5	1.477
Lavoratori dipendenti	853	2.333	11	39	8	3.244
Industrie estrattive, trasformazione minerali, chimiche	3.095	9.277	108	134	38	12.652
Imprenditori, liberi professionisti	10	100	3	—	1	114
Lavoratori in proprio	62	465	1	5	—	533
Coadiuvanti	27	11	—	—	—	38
Dirigenti e impiegati	396	1.770	8	32	5	2.211
Lavoratori dipendenti	2.600	6.931	96	97	32	9.756
Industrie lavorazione metalli, meccanica precisione	13.841	32.504	295	518	187	47.345
Imprenditori, liberi professionisti	15	250	3	11	2	281
Lavoratori in proprio	735	3.064	35	58	24	3.916
Coadiuvanti	120	83	1	1	—	205
Dirigenti e impiegati	1.714	6.868	45	118	26	8.771
Lavoratori dipendenti	11.257	22.239	211	330	135	34.172
Industrie alimentari, tessili, pelli, legno, altre	11.190	24.551	337	386	128	36.592
Imprenditori, liberi professionisti	44	546	4	15	6	615
Lavoratori in proprio	873	4.433	73	79	22	5.480
Coadiuvanti	234	196	—	2	1	433
Dirigenti e impiegati	1.111	3.746	29	81	20	4.987
Lavoratori dipendenti	8.928	15.630	231	209	79	25.077
Industria costruzioni, installazioni impianti edilizia	14.598	28.654	373	460	193	44.278
Imprenditori, liberi professionisti	181	1.534	9	28	9	1.761
Lavoratori in proprio	2.193	8.850	84	119	57	11.303
Coadiuvanti	265	120	—	1	—	386
Dirigenti e impiegati	716	1.714	11	36	13	2.490
Lavoratori dipendenti	11.243	16.436	269	276	114	28.338
Commercio, pubblici esercizi; riparazioni di veicoli	14.394	34.935	601	1.017	391	51.338
Imprenditori, liberi professionisti	671	3.957	77	168	49	4.922
Lavoratori in proprio	2.418	15.513	369	383	167	18.850
Coadiuvanti	1.237	1.918	13	37	14	3.219
Dirigenti e impiegati	2.152	5.622	49	187	57	8.067
Lavoratori dipendenti	7.916	7.925	93	242	104	16.280
Trasporti e comunicazioni	5.672	22.045	222	643	219	28.801
Imprenditori, liberi professionisti	12	160	3	1	1	177
Lavoratori in proprio	388	2.609	52	58	27	3.134
Coadiuvanti	58	71	—	2	—	131
Dirigenti e impiegati	1.583	6.745	59	178	56	8.621
Lavoratori dipendenti	3.631	12.460	108	404	135	16.738
Credito e assicurazione; servizi imprese; noleggio	3.738	10.679	112	371	103	15.003
Imprenditori, liberi professionisti	848	3.271	55	136	39	4.349
Lavoratori in proprio	91	334	2	15	4	446
Coadiuvanti	19	21	—	—	—	40
Dirigenti e impiegati	2.556	6.354	45	198	46	9.199
Lavoratori dipendenti	224	699	10	22	14	969
Pubblica amministrazione; servizi pubblici e privati	14.236	37.465	442	971	263	53.377
Imprenditori, liberi professionisti	286	1.072	34	62	22	1.476
Lavoratori in proprio	300	1.193	36	34	16	1.579
Coadiuvanti	36	52	—	1	—	89
Dirigenti e impiegati	8.218	22.318	176	593	154	31.459
Lavoratori dipendenti	5.396	12.830	196	281	71	18.774
In cerca di prima occupazione	7.446	752	14	76	22	8.310
TOTALE POPOLAZIONE ATTIVA	94.845	217.850	2.871	4.747	1.599	321.912
Scolari e studenti	106.105	221	6	10	3	106.345
Casalinghe	—	—	—	—	—	—
Ritirati dal lavoro	10.369	85.212	13.885	1.212	736	111.414
Altri	45.694	3.876	577	169	92	50.408
TOTALE POPOLAZIONE NON ATTIVA	162.168	89.309	14.468	1.391	831	268.167

attività economica e posizione nella professione; non attiva per condizione non professionale

FEMMINE						MASCHI E FEMMINE					
NUBILI	CONIUGATE	VEDOVE	SEPARATE LEGALMENTE	DIVORZIATE	TOTALE	CELIBI E NUBILI	CONIUGATI	VEDOVI	SEPARATI LEGALMENTE	DIVORZIATI	TOTALE
51.064	97.111	7.563	4.306	1.884	161.928	138.463	314.209	10.420	8.977	3.461	475.530
4.257	3.211	141	338	105	8.052	9.249	6.152	207	630	228	16.466
474	1.689	249	82	58	2.552	2.595	13.030	451	510	192	16.778
2.856	14.473	2.152	430	291	20.202	13.181	60.163	3.067	1.233	633	78.277
1.449	8.618	174	72	37	10.350	4.124	11.302	192	118	55	15.791
23.261	35.127	1.323	1.795	707	62.213	42.117	91.948	1.759	3.256	1.090	140.170
23.024	37.204	3.665	1.927	791	66.611	76.446	137.766	4.951	3.860	1.491	224.514
1.072	6.087	625	29	21	7.834	6.601	19.561	972	126	63	27.323
14	78	14	1	—	107	67	525	28	8	5	633
497	3.683	512	8	11	4.711	3.762	12.911	775	60	36	17.544
204	1.397	25	2	1	1.629	883	1.609	29	4	4	2.529
92	118	7	3	2	222	250	626	12	6	3	897
265	811	67	15	7	1.165	1.639	3.890	128	48	15	5.720
157	247	23	22	2	451	1.263	3.761	43	96	15	5.178
—	1	—	—	—	1	1	5	—	—	—	6
—	—	—	—	—	—	—	1	—	—	—	1
—	—	—	—	—	—	—	—	—	—	—	—
129	193	15	18	1	356	381	1.369	24	53	6	1.833
28	53	8	4	1	94	881	2.386	19	43	9	3.338
865	1.428	117	73	25	2.508	3.960	10.705	225	207	63	15.160
—	8	3	—	—	11	10	108	6	—	1	125
21	32	2	1	2	58	83	497	3	6	2	591
2	31	—	—	—	33	29	42	—	—	—	71
384	488	12	27	5	916	780	2.258	20	59	10	3.127
458	869	100	45	18	1.490	3.058	7.800	196	142	50	11.246
2.799	6.630	384	223	93	10.129	16.640	39.134	679	741	280	57.474
4	15	5	—	—	24	19	265	8	11	2	305
24	235	7	1	2	269	759	3.299	42	59	26	4.185
12	184	—	1	—	197	132	267	1	2	—	402
1.302	2.020	59	80	33	3.494	3.016	8.888	104	198	59	12.265
1.457	4.176	313	141	58	6.145	12.714	26.415	524	471	193	40.317
9.521	15.461	858	437	167	26.444	20.711	40.012	1.195	823	295	63.036
4	47	14	1	3	69	48	593	18	16	9	684
336	1.087	71	31	15	1.540	1.209	5.520	144	110	37	7.020
80	614	6	3	1	704	314	810	6	5	2	1.137
1.557	2.090	51	66	30	3.794	2.668	5.836	80	147	50	8.781
7.544	11.623	716	336	118	20.337	16.472	27.253	947	545	197	45.414
918	1.228	39	36	18	2.239	15.516	29.882	412	496	211	46.517
3	31	8	—	2	44	184	1.565	17	28	11	1.805
33	81	4	1	—	119	2.226	8.931	88	120	57	11.422
11	100	—	1	—	112	276	220	—	2	—	498
617	673	12	22	9	1.333	1.333	2.387	23	58	22	3.823
254	343	15	12	7	631	11.497	16.779	284	288	121	28.969
12.890	25.942	2.394	1.173	566	42.965	27.284	60.877	2.995	2.190	957	94.303
165	921	171	42	29	1.328	836	4.878	248	210	78	6.250
1.454	7.424	1.428	296	193	10.795	3.872	22.937	1.797	679	360	29.645
1.061	5.937	141	64	30	7.233	2.298	7.855	154	101	44	10.452
3.764	5.246	183	324	134	9.651	5.916	10.868	232	511	191	17.718
6.446	6.414	471	447	180	13.958	14.362	14.339	564	689	284	30.238
1.670	3.119	195	158	70	5.212	7.342	25.164	417	801	289	34.013
5	36	4	3	—	48	17	196	7	4	1	225
8	73	7	2	1	91	396	2.682	59	60	28	3.225
2	88	—	—	—	90	60	159	—	2	—	221
1.278	2.241	76	121	52	3.768	2.861	8.986	135	299	108	12.389
377	681	108	32	17	1.215	4.008	13.141	216	436	152	17.953
3.389	3.382	146	220	92	7.229	7.127	14.061	258	591	195	22.232
168	368	19	21	15	591	1.016	3.639	74	157	54	4.940
34	86	11	3	9	143	125	420	13	18	13	589
18	91	1	1	3	114	37	112	1	1	3	154
3.117	2.631	73	185	58	6.064	5.673	8.985	118	383	104	15.263
52	206	42	10	7	317	276	905	52	32	21	1.286
17.783	33.587	2.782	1.935	830	56.917	32.019	71.052	3.224	2.906	1.093	110.294
111	184	11	14	9	329	397	1.256	45	76	31	1.805
449	1.772	110	87	58	2.476	749	2.965	146	121	74	4.055
59	176	1	—	2	238	95	228	1	1	2	327
11.021	19.427	835	949	383	32.615	19.239	41.745	1.011	1.542	537	64.074
6.143	12.028	1.825	885	378	21.259	11.539	24.858	2.021	1.166	449	40.033
11.180	1.585	42	138	18	12.963	18.626	2.337	56	214	40	21.273
62.244	98.696	7.605	4.444	1.902	174.891	157.089	316.546	10.476	9.191	3.501	496.803
99.588	620	13	32	5	100.258	205.693	841	19	42	8	206.603
9.710	173.676	43.058	1.383	857	228.684	9.710	173.676	43.058	1.383	857	228.684
17.663	32.690	44.928	707	780	96.768	28.032	117.902	58.813	1.919	1.516	208.182
36.317	2.589	4.222	98	78	43.304	82.011	6.465	4.799	267	170	93.712
163.278	209.575	92.221	2.220	1.720	469.014	325.446	298.884	106.689	3.611	2.551	737.181

TAV. 7 - Popolazione residente attiva in condizione professionale per

N. CLASSIFICAZIONE	RAMI E CLASSI DI ATTIVITÀ ECONOMICA	POSIZIONE			
		IMPRENDITORI E LIBERI PROFESSIONISTI		LAVORATORI IN PROPRIO	
		MF	M	MF	M
0	Agricoltura, caccia, foreste, pesca	633	526	17.544	12.833
01	Agricoltura e caccia	626	520	16.617	11.963
02	Foreste	—	—	129	127
03	Pesca	—	—	495	489
04	Attività connesse con agricoltura	7	6	303	254
1	Energia, gas e acqua	6	5	1	1
1A	Estrazione di combustibili - Industria petrolifera	1	1	1	1
11	Industria dell'estrazione e agglomerazione di combustibili solidi	1	1	1	1
12	Cokerie	—	—	—	—
13	Industria dell'estrazione di petrolio e gas naturali	—	—	—	—
14	Industria petrolifera	—	—	—	—
15	Industria dei combustibili nucleari	—	—	—	—
1B	Energia elettrica, gas e acqua	5	4	—	—
16	Industria produzione e distribuzione di energia elettrica e gas	4	3	—	—
17	Industria raccolta, depurazione e distribuzione di acqua	1	1	—	—
2	Industrie estrattive, manifatturiere per trasformazione minerali, chimiche	125	114	591	533
21	Industria dell'estrazione di minerali metalliferi	1	1	7	7
22	Industria della produzione e prima trasformazione dei metalli	15	14	47	44
23	Industria estrazione di minerali non metalliferi; torbiere	25	23	40	40
24	Industria della lavorazione di minerali non metalliferi	48	45	481	429
25	Industrie chimiche	36	31	16	13
26	Industria della produzione di fibre artificiali e sintetiche	—	—	—	—
3	Industrie manifatturiere per lavorazione metalli; meccanica di precisione	305	281	4.185	3.916
31	Industria della costruzione di prodotti in metallo	176	164	2.696	2.508
32	Industria costruzione e installazione di macchine e di materiale meccanico	73	65	455	426
33	Industria della costruzione, installazione e riparazione di macchine	1	1	35	34
34	Industria costruzione e installazione di impianti e riparazione di materiale elettrico	32	28	734	697
35	Industria costruzione e montaggio di autoveicoli	6	6	32	30
36	Industria della costruzione di altri mezzi di trasporto	11	11	64	62
37	Industria della costruzione di strumenti di precisione	6	6	169	159
4	Industrie manifatturiere alimentari, tessili, abbigliamento, mobilio, altre	684	615	7.020	5.480
41	Industrie alimentari	28	21	525	439
42	Industrie dello zucchero, delle bevande e del tabacco	28	24	81	64
43	Industrie tessili	22	17	271	64
44	Industrie delle pelli e del cuoio	5	5	83	54
45	Industrie delle calzature, di abbigliamento e affini	70	62	1.305	663
46	Industrie del legno e del mobile in legno	428	396	3.877	3.496
47	Industrie della carta; stampa ed editoria	56	48	399	326
48	Industrie della gomma e manufatti di materie plastiche	31	29	165	133
49	Industrie manifatturiere diverse	16	13	314	241
5	Industrie costruzioni e installazioni impianti per edilizia	1.805	1.761	11.422	11.303
50	Edilizia e genio civile	1.805	1.761	11.422	11.303
6	Commercio, pubblici esercizi; riparazioni di veicoli	6.250	4.922	29.645	18.850
6A	Commercio, pubblici esercizi e alberghi	6.250	4.922	26.458	15.731
61	Commercio all'ingrosso	1.410	1.181	1.495	1.179
62	Commercio all'ingrosso di materiali da recupero	31	25	76	62
63	Intermediari del commercio	2.238	2.060	1.686	1.487
64	Commercio al minuto alimentari, abbigliamento; farmacie	1.364	864	13.328	7.546
65	Commercio al minuto veicoli, carburanti, libri, articoli vari	525	402	3.518	2.054
66	Pubblici esercizi ed esercizi alberghieri	682	390	6.355	3.403
6B	Riparazioni di beni di consumo e di veicoli	—	—	3.187	3.119
67	Riparazioni di beni di consumo e di veicoli	—	—	3.187	3.119
7	Trasporti e comunicazioni	225	177	3.225	3.134
71	Ferrovie	—	—	5	5
72	Altri trasporti terrestri	134	100	2.729	2.667
73	Trasporti fluviali, lacuali e lagunari	—	—	1	1
74	Trasporti marittimi e cabotaggio	7	7	—	—
75	Trasporti aerei	—	—	—	—
76	Attività connesse ai trasporti	18	12	320	304
77	Agenzie di viaggio, intermediari dei trasporti, magazzini	64	56	170	157
79	Comunicazioni	2	2	—	—
8	Credito e assicurazione; servizi alle imprese; noleggio	4.940	4.349	589	446
8A	Credito e assicurazione	322	282	47	38
81	Istituti di credito	2	2	—	—
82	Assicurazione	320	280	47	38
8B	Servizi prestati alle imprese; noleggio	4.618	4.067	542	408
83	Ausiliari finanziari; servizi alle imprese	4.605	4.057	435	337
84	Noleggio di beni mobili	13	10	107	71
9	Pubblica amministrazione; servizi pubblici e privati	1.805	1.476	4.055	1.579
9A	Pubblica amministrazione	—	—	—	—
91	Pubblica amministrazione, difesa, sicurezza sociale	—	—	—	—
9B	Servizi pubblici e privati	1.805	1.476	4.055	1.579
92	Servizi di igiene, amministrazione di cimiteri	25	16	202	47
93	Istruzione	53	26	70	53
94	Ricerca e sviluppo	25	23	—	—
95	Sanità e servizi veterinari	1.139	995	474	402
96	Altri servizi sociali	10	3	—	—
97	Servizi ricreativi e culturali	452	352	80	57
98	Servizi personali	101	61	3.229	1.020
99	Rappresentanze diplomatiche, organizzazioni internazionali, forze armate alleate	—	—	—	—
TOTALE		16.778	14.226	78.277	58.075

sesso, posizione nella professione, ramo e classe di attività economica

NELLA PROFESSIONE								N. CLASSIFI- CAZIONE
COADIUVANTI		DIRIGENTI E IMPIEGATI		LAVORATORI DIPENDENTI		TOTALE		
MF	M	MF	M	MF	M	MF	M	
2.529	900	897	675	5.720	4.555	27.323	19.489	0
2.439	850	438	348	4.133	3.183	24.253	16.864	01
4	3	11	10	243	234	387	374	02
37	28	15	5	428	398	975	920	03
49	19	433	312	916	740	1.708	1.331	04
—	—	1.833	1.477	3.338	3.244	5.178	4.727	1
—	—	361	329	691	630	1.054	961	1A
—	—	7	4	43	36	52	42	11
—	—	2	2	28	23	30	25	12
—	—	27	26	105	102	132	128	13
—	—	309	285	484	439	793	724	14
—	—	16	12	31	30	47	42	15
—	—	1.472	1.147	2.617	2.614	4.124	3.766	1B
—	—	1.347	1.057	2.384	2.356	3.735	3.416	16
—	—	125	91	263	258	389	350	17
71	38	3.127	2.211	11.246	9.756	15.160	12.652	2
1	—	78	63	297	280	384	351	21
4	1	752	593	3.146	2.921	3.964	3.573	22
4	3	121	65	679	649	869	780	23
55	30	860	556	4.601	4.121	6.045	5.181	24
7	4	1.174	815	1.854	1.211	3.087	2.074	25
—	—	142	119	669	574	811	693	26
402	205	12.265	8.771	40.317	34.172	57.474	47.345	3
281	130	2.647	1.686	12.853	11.271	18.653	15.759	31
44	29	3.043	2.232	8.050	7.640	11.665	10.392	32
4	1	191	140	118	95	349	271	33
46	28	3.718	2.605	11.503	8.270	16.033	11.628	34
3	3	295	176	907	646	1.243	861	35
3	1	1.933	1.651	5.676	5.476	7.687	7.201	36
21	13	438	281	1.210	774	1.844	1.233	37
1.137	433	8.781	4.987	45.414	25.077	63.036	36.592	4
275	108	647	334	2.822	1.696	4.297	2.598	41
24	5	1.124	612	1.988	1.213	3.245	1.918	42
36	7	902	525	6.842	2.197	8.073	2.810	43
17	7	193	118	1.386	801	1.684	985	44
181	34	394	158	4.294	780	6.244	1.697	45
468	224	3.421	1.967	21.064	13.577	29.258	19.660	46
67	23	1.371	873	4.916	3.647	6.809	4.917	47
20	12	448	259	1.342	839	2.006	1.272	48
49	13	281	141	760	327	1.420	735	49
498	386	3.823	2.490	28.969	28.338	46.517	44.278	5
498	386	3.823	2.490	28.969	28.338	46.517	44.278	50
10.452	3.219	17.718	8.067	30.238	16.280	94.303	51.338	6
10.195	3.055	17.140	7.858	25.426	11.632	85.469	43.198	6A
625	216	5.384	2.881	3.415	2.753	12.329	8.210	61
19	5	49	28	90	84	265	204	62
194	66	823	591	40	36	4.981	4.240	63
5.027	1.381	6.484	2.287	9.932	3.758	36.135	15.836	64
1.061	321	3.246	1.489	2.772	1.626	11.122	5.892	65
3.269	1.066	1.154	582	9.177	3.375	20.637	8.816	66
257	164	578	209	4.812	4.648	8.834	8.140	6B
257	164	578	209	4.812	4.648	8.834	8.140	67
221	131	12.389	8.621	17.953	16.738	34.013	28.801	7
—	—	2.770	2.466	4.579	4.296	7.354	6.767	71
181	114	1.184	768	4.227	4.145	8.455	7.794	72
—	—	81	74	81	76	163	151	73
—	—	1.145	1.000	904	859	2.056	1.866	74
—	—	124	95	55	48	179	143	75
26	13	1.326	1.103	4.647	4.525	6.337	5.957	76
12	3	1.914	1.100	573	506	2.733	1.822	77
2	1	3.845	2.015	2.887	2.283	6.736	4.301	79
154	40	15.263	9.199	1.286	969	22.232	15.003	8
44	12	9.169	6.818	464	276	10.046	7.426	8A
—	—	6.506	5.388	327	212	6.835	5.602	81
44	12	2.663	1.430	137	64	3.211	1.824	82
110	28	6.094	2.381	822	693	12.186	7.577	8B
96	22	5.979	2.321	734	617	11.849	7.354	83
14	6	115	60	88	76	337	223	84
327	89	64.074	31.459	40.033	18.774	110.294	53.377	9
—	—	23.986	17.207	12.499	10.801	36.485	28.008	9A
—	—	23.986	17.207	12.499	10.801	36.485	28.008	91
327	89	40.088	14.252	27.534	7.973	73.809	25.369	9B
22	7	125	50	2.489	631	2.863	751	92
13	7	24.540	7.010	4.195	1.502	28.871	8.598	93
—	—	364	264	60	42	449	329	94
34	7	8.995	3.579	11.426	3.606	22.068	8.589	95
—	—	4.099	2.240	1.273	434	5.382	2.677	96
16	8	1.501	875	1.140	725	3.189	2.017	97
242	60	163	85	6.800	906	10.535	2.132	98
—	—	301	149	151	127	452	276	99
15.791	5.441	140.170	77.957	224.514	157.903	475.530	313.602	

TAV. 8 - Popolazione residente attiva in condizione professionale per sesso e professione

N. CLASSIFICAZIONE	PROFESSIONI	MF	M	N. CLASSIFICAZIONE	PROFESSIONI	MF	M
1	Professioni liberali, tecniche, scientifiche, e assimilate	65.847	35.048	1.74	Altri ingegneri	844	837
1.1	Professori, insegnanti, e assimilati	21.808	5.956	1.75	Architetti	513	423
1.11	Professori universitari e assimilati	738	531	1.76	Geometri e periti edili	2.483	2.392
1.12	Professori di scuola secondaria superiore e assimilati	4.279	1.923	1.77	Periti industriali, periti chimici, e assimilati	1.285	1.220
1.13	Professori di scuola media e assimilati	4.907	1.468	1.78	Disegnatori tecnici e cartografi	1.978	1.813
1.14	Insegnanti di scuola elementare e assimilati	9.655	905	1.79	Tecnici di impianti nucleari	35	30
1.15	Presidi, capi di istituti di istruzione, direttori didattici	253	190	1.8	Matematici, statistici, economisti e commercialisti	1.274	993
1.16	Insegnanti non altrove classificati	1.962	935	1.81	Matematici, statistici, economisti, sociologi	73	57
1.17	Cultori di discipline non altrove classificati	14	4	1.82	Commercialisti e assimilati	1.201	936
1.2	Scrittori, giornalisti, artisti, e assimilati	2.012	1.432	1.9	Impiegati tecnici	11.817	10.139
1.21	Scrittori, giornalisti e pubblicitari	424	346	1.91	Tecnici con mansioni direttive e di concetto (escluse le professioni agricole)	6.156	5.439
1.22	Pittori, scultori, e assimilati	654	429	1.92	Tecnici con mansioni esecutive (escluse le professioni agricole)	5.661	4.700
1.23	Registi, direttori artistici, coreografi e tecnici dello spettacolo	141	103	2	Professioni amministrative e assimilate	94.113	58.198
1.24	Musicisti, orchestrali, artisti lirici, attori	529	335	2.1	Imprenditori e direttori imprese e pubblica amministrazione	5.824	5.123
1.25	Artisti di varietà e assimilati	45	20	2.11	Imprenditori titolari e amministratori delegati di imprese industriali, dei trasporti, del credito e dei servizi	3.280	3.009
1.26	Atleti, allenatori, e assimilati	219	199	2.12	Imprenditori titolari e amministratori delegati di imprese commerciali	1.305	1.034
1.3	Membri del clero e assimilati	715	697	2.13	Imprenditori titolari e amministratori delegati di pubblici esercizi	118	88
1.31	Arcivescovi, vescovi diocesani e superiori generali	44	26	2.14	Direttori e categorie similari delle industrie, trasporti, credito e servizi	495	472
1.32	Parroci e altri sacerdoti addetti alla cura delle anime	643	643	2.15	Direttori e categorie similari del commercio	358	305
1.33	Ministri di culti non cattolici	28	28	2.16	Direttori e categorie similari dei pubblici esercizi	149	111
1.4	Medici, farmacisti, ostetriche, infermieri e tecnici sanitari	18.718	7.000	2.17	Direttori generali e categorie similari della pubblica amministrazione	119	104
1.41	Medici chirurghi generici	2.291	1.921	2.2	Impiegati amministrativi con mansioni direttive e di concetto	36.776	20.492
1.42	Medici chirurghi specialisti	1.059	815	2.21	Impiegati amministrativi con mansioni direttive e di concetto	24.412	14.316
1.43	Dentisti	212	190	2.22	Bibliotecari, impiegati di archivio, e assimilati	257	135
1.44	Farmacisti	616	346	2.23	Cancellieri e ufficiali giudiziari	144	107
1.45	Ostetriche	259	—	2.24	Capistazione e assimilati	577	545
1.46	Infermieri e assimilati	11.102	2.597	2.25	Titolari uffici postali, telegrafici, e assimilati	104	68
1.47	Operatori radiografici, ottici, odontotecnici, e assimilati	1.150	861	2.26	Analisti e programmatori di calcolatori elettronici e di macchine contabili	848	675
1.48	Assistenti, tecnici sanitari, e assimilati	2.029	270	2.27	Capitreno e assimilati	671	616
1.5	Magistrati, avvocati, notai	918	825	2.28	Cassieri di negozio	694	46
1.51	Magistrati e giuristi	121	113	2.29	Contabili, economisti, cassieri non altrove classificati	9.069	3.984
1.52	Avvocati e procuratori legali	703	627	2.3	Impiegati amministrativi con mansioni esecutive	36.144	17.302
1.53	Notai	94	85	2.31	Dattilografi e stenografi	2.256	222
1.6	Agronomi, veterinari e biologi	677	568	2.32	Operatori di macchine contabili e calcolatrici	406	145
1.61	Agronomi; periti agrari, forestali, zootecnici; e assimilati	405	379	2.33	Operatori di macchine perforatrici	245	62
1.62	Veterinari	136	130	2.34	Operatori di calcolatori elettronici, di macchine tradizionali, e assimilati	679	393
1.63	Biologi, zoologi, naturalisti	136	59	2.35	Fattorini e bigliettaia	211	150
1.7	Fisici, chimici, ingegneri, geometri, periti industriali, disegnatori e cartografi	7.908	7.438				
1.71	Fisici, astronomi, geologi	131	120				
1.72	Chimici	228	203				
1.73	Ingegneri edili	411	400				

segue TAV. 8 — Popolazione residente attiva in condizione professionale per sesso e professione

N. CLASSIFICAZIONE	PROFESSIONI	MF	M	N. CLASSIFICAZIONE	PROFESSIONI	MF	M
2.36	Portalettere e fattorini postali	1.548	1.126	4.2	Fonditori, laminatori, e assimilati	2.111	1.860
2.37	Telefonisti e telegrafisti	1.174	670	4.21	Fonditori, fornaioli e formatori	1.420	1.275
2.38	Pesatori e misuratori	163	144	4.22	Laminatori e trafilatori	447	388
2.39	Impiegati amministrativi non altrove classificati	29.462	14.390	4.23	Galvanoplastieri, cementatori e temperatori	244	197
2.4	Membri dei corpi armati dello stato	6.621	6.621	4.3	Fabbriferrai, tornitori, incisori, orafi, argentieri, e assimilati	24.881	20.482
2.41	Ufficiali	2.084	2.084	4.31	Fabbriferrai e fucinatori	2.032	1.951
2.42	Sottufficiali	4.412	4.412	4.32	Alesatori, fresatori e tornitori	3.095	2.992
2.43	Graduati e militari di carriera	125	125	4.33	Finitori e pulitori di prodotti meccanici	637	557
2.5	Membri dei corpi di polizia e sicurezza interna	8.748	8.660	4.34	Utensilisti ed attrezzisti di officina	1.742	1.220
2.51	Ufficiali dei carabinieri, di polizia, della guardia di finanza, dei vigili del fuoco, e assimilati	366	352	4.35	Incisori di metalli, orafi e argentieri	230	142
2.52	Ispettori generali di P. S., questori, commissari di polizia, e assimilati	34	32	4.36	Operai metallurgici non altrove classificati	17.145	13.620
2.53	Sottufficiali dei carabinieri, di polizia, della guardia di finanza, dei vigili del fuoco, e assimilati	1.834	1.821	4.4	Meccanici montatori, riparatori, di precisione, e assimilati	17.004	15.591
2.54	Carabinieri, agenti di polizia, guardie di finanza, vigili del fuoco e assimilati	6.514	6.455	4.41	Meccanici generici e riparatori meccanici	11.979	11.636
3	Professioni inerenti all'agricoltura, alla silvicoltura, all'allevamento del bestiame e alla pesca	25.683	18.224	4.42	Meccanici montatori	3.690	2.850
3.1	Conduttori e direttori di aziende agricole, forestali e zootecniche	20.054	13.632	4.43	Meccanici e riparatori meccanici di protesi	347	286
3.11	Conduttori di aziende ad ordinamento produttivo misto e assimilati	18.273	12.268	4.44	Meccanici di precisione e orologiai	769	620
3.12	Conduttori di aziende ad ordinamento produttivo specializzato e assimilati	1.168	885	4.45	Lubrificatori e pulitori	219	199
3.13	Conduttori allevatori e assimilati	494	364	4.5	Carpentieri in ferro, saldatori, e assimilati	9.493	9.136
3.14	Direttori e categorie similari delle aziende agricole, forestali e zootecniche	119	115	4.51	Carpentieri in ferro	3.224	3.170
3.2	Lavoratori agricoli, conducenti di macchine agricole, pastori, e assimilati	4.374	3.385	4.52	Saldatori	3.361	3.201
3.21	Lavoratori agricoli generici	2.782	1.941	4.53	Lamieristi e ramai	2.908	2.765
3.22	Lavoratori agricoli specializzati	715	630	4.6	Frantumatori, cementieri e operai addetti alla lavorazione dei minerali non metalliferi	3.737	3.186
3.23	Conducenti di macchine agricole	573	561	4.61	Frantumatori, cementieri, e assimilati	412	388
3.24	Pastori e guardiani di animali	304	253	4.62	Tagliatori, levigatori, modellatori, di pietre, e assimilati	900	821
3.3	Lavoratori forestali e carbonai	376	367	4.63	Vetrai	626	506
3.31	Lavoratori forestali e boschivi	372	364	4.64	Ceramisti e terracottai	1.085	885
3.32	Carbonai	4	3	4.65	Fornaciari di laterizi	460	434
3.4	Pescatori, cacciatori, e assimilati	879	840	4.66	Molatori, lucidatori e smerigliatori di pietre e vetro	87	44
3.41	Pescatori e assimilati	877	839	4.67	Incisori, decoratori, mosaicisti, di pietre, ceramiche e vetro	167	108
3.42	Cacciatori	2	1	5	Professioni inerenti alla trasformazione dei prodotti	59.397	35.241
4	Professioni inerenti alla estrazione ed alla lavorazione dei minerali e dei loro prodotti	57.848	50.840	5.1	Panettieri, pastai, dolciari, macellatori, casari, vinificatori, e assimilati	6.336	4.321
4.1	Sondatori, perforatori, minatori, e assimilati	622	585	5.11	Mugnai e risieri	272	219
4.11	Sondatori e perforatori	128	125	5.12	Panettieri e pastai	1.664	1.333
4.12	Minatori e cavatori	266	255	5.13	Pasticcieri, caramellai, e assimilati	1.359	708
4.13	Manovali di miniera e di cava	102	95	5.14	Zuccherieri	21	16
4.14	Operai addetti alla estrazione e alla preparazione dei minerali non altrove classificati	126	110	5.15	Macellatori, insaccatori, salatori, e assimilati	1.137	858
				5.16	Conservieri	516	187
				5.17	Casari	457	380
				5.18	Vinificatori, birrai, lavoratori delle acque minerali, delle bevande alcoliche e analcoliche	574	458
				5.19	Cernitori di prodotti agricoli e addetti alla lavorazione dei prodotti alimentari non altrove classificati	336	162

segue TAV. 8 — Popolazione residente attiva in condizione professionale per sesso e professione

N. CLASSIFICAZIONE	PROFESSIONI	MF	M	N. CLASSIFICAZIONE	PROFESSIONI	MF	M
5.2	Selezionatori, condizionatori e confezionatori del tabacco	157	91	5.77	Pirotecnici e artificieri	31	21
5.21	Condizionatori del tabacco	31	20	5.78	Profumisti, saponieri, e assimilati	47	31
5.22	Sigarai, sigaretta e altri confezionatori del tabacco	126	71	5.79	Sorveglianti di apparecchi chimici e altri addetti alle lavorazioni chimiche non altrove classificati	1.895	1.360
5.3	Filatori, tessitori, tintori, e assimilati	5.518	1.732	5.8	Cartai, cartotecnici, tipografi, legatori, fotografi, e assimilati	5.560	3.917
5.31	Cernitori, essiccatori, lavatori, cardatori, e assimilati	118	72	5.81	Cartai e cartonai	1.685	1.346
5.32	Filatori	744	136	5.82	Cartotecnici	867	424
5.33	Tessitori	436	139	5.83	Addetti alla lavorazione e fabbricazione della carta non altrove classificati	39	27
5.34	Finitori di filati e tessuti	185	75	5.84	Compositori	1.026	820
5.35	Candeggiatori e tintori di filati e tessuti	88	54	5.85	Impressori	212	172
5.36	Stampatori di tessuti	38	18	5.86	Litografi, zincografi	456	391
5.37	Operai tessili non altrove classificati	3.909	1.238	5.87	Fotografi e fototecnici	1.033	635
5.4	Maglieristi, sarti, cappellai, tappezzieri	6.627	1.471	5.88	Legatori	213	82
5.41	Biancheristi e camiciai	438	16	5.89	Addetti alle lavorazioni poligrafiche e di legatoria non altrove classificati	29	20
5.42	Maglieristi e calzettai	1.129	122	5.9	Verificatori, imballatori, e assimilati	1.483	581
5.43	Sarti e confezionatori di pellicce	2.533	535	5.91	Verificatori di prodotti	165	112
5.44	Cravattai, cappellai, guantai, e assimilati	156	29	5.92	Imballatori, inscatolatori, imbottiglieri, e assimilati	1.318	469
5.45	Ricamatrici, ornatori, e assimilati	557	53	6	Professioni inerenti alle costruzioni edili e all'installazione ed esercizio impianti elettricità, gas, acqua	50.982	49.263
5.46	Bottonieri e assimilati	97	58	6.1	Capimastri, muratori, decoratori, conduttori di macchine edili, e assimilati	32.799	32.066
5.47	Tappezzieri e materassai	1.560	633	6.11	Capimastri	377	364
5.48	Lavoratori dell'abbigliamento e dell'arredamento non altrove classificati	157	25	6.12	Muratori	20.678	20.424
5.5	Conciatori, calzolai, pellettieri, e assimilati	3.390	1.498	6.13	Armatori cementisti e ferraioi	844	806
5.51	Conciatori e tintori di pelli, similpelli e cuoio	879	555	6.14	Stuccatori, decoratori, pittori edili	2.923	2.808
5.52	Calzolai	1.981	695	6.15	Pavimentatori edili, stradali, e assimilati	2.549	2.453
5.53	Borsettai, valigiai, e assimilati	237	76	6.16	Armatori di gallerie, di linee ferrotramviarie, e assimilati	103	101
5.54	Addetti alla lavorazione delle pelli, similpelli e del cuoio non altrove classificati	293	172	6.17	Conduttori di macchine edili e assimilati	953	940
5.6	Segatori, tornitori, falegnami, mobiliari, e assimilati	26.576	19.009	6.18	Cantonieri stradali e ferroviari	816	737
5.61	Segatori e piallatori del legname	1.016	643	6.19	Manovali edili, sterratori, e assimilati	3.556	3.433
5.62	Falegnami e mobiliari in legno e formica	14.915	11.969	6.2	Elettricisti, elettrotecnici, radiotecnici, e assimilati	13.226	12.312
5.63	Tornitori, intagliatori, incisori, del legno, e assimilati	501	341	6.21	Centralisti e cabinisti	745	683
5.64	Liutai e assimilati	84	62	6.22	Elettricisti	6.911	6.774
5.65	Bottai, carradori, e assimilati	21	16	6.23	Elettrotecnici	3.619	3.168
5.66	Carpentieri in legno	2.067	2.044	6.24	Tecnici della radio, della televisione, del cinema e operatori di proiezione	429	383
5.67	Mobiliari in canna, vimini e giunchi, cestai, canestrai, stuoiai, e assimilati	371	78	6.25	Installatori impianti di telecomunicazione	1.361	1.172
5.68	Verniciatori e lucidatori del legno e paglia	1.481	568	6.26	Addetti alla installazione ed esercizio di impianti elettrici non altrove classificati	161	132
5.69	Addetti alla lavorazione del legno e dei materiali legnosi non altrove classificati	6.120	3.288	6.3	Gasisti, idraulici e termoidraulici	4.957	4.885
5.7	Analizzatori, petrolieri, gommai, profumisti, e assimilati	3.750	2.621	6.31	Posatori di tubi	256	254
5.71	Analizzatori, campionatori, dosatori, e assimilati	431	320	6.32	Gasisti	116	115
5.72	Coloristi	39	29	6.33	Idraulici, stagnini e termoidraulici	4.089	4.029
5.73	Petrolieri	171	156	6.34	Conduttori di impianti termici e assimilati	496	487
5.74	Gommai	470	360				
5.75	Plasticisti	646	331				
5.76	Fiammiferai	20	13				

segue TAV. 8 — Popolazione residente attiva in condizione professionale per sesso e professione

N. CLASSIFICAZIONE	PROFESSIONI	MF	M	N. CLASSIFICAZIONE	PROFESSIONI	MF	M
7	Professioni inerenti al commercio e ai pubblici esercizi	69.348	33.270	8.32	Motoristi di aviazione a terra	21	20
7.1	Esercenti di negozio e assimilati	24.283	13.028	8.33	Addetti ai trasporti aerei non altrove classificati	71	66
7.11	Commercianti e esercenti di negozio	22.074	11.645	8.4	Noleggiatori di mezzi di trasporto, spedizionieri e altri lavoratori delle attività ausiliarie dei trasporti non altrove classificati	188	157
7.12	Esercenti di edicole e negozi di giornali	304	137	8.41	Noleggiatori di mezzi di trasporto	60	41
7.13	Commercianti ambulanti	1.905	1.246	8.42	Spedizionieri e sdoganatori	106	94
7.2	Assistenti di vendita, commessi, rappresentanti di commercio, e assimilati	23.598	11.324	8.43	Palombari e assimilati	22	22
7.21	Assistenti di vendita e assimilati	487	295	8.5	Facchini e altri lavoratori dei trasporti non altrove classificati	4.620	4.496
7.22	Commessi di vendita e banconieri	15.406	4.364	8.51	Facchini, caricatori e scaricatori	3.823	3.740
7.23	Rappresentanti di commercio, viaggiatori, mediatori, e assimilati	6.091	5.427	8.52	Lavoratori dei trasporti non altrove classificati	797	756
7.24	Rappresentanti e mediatori del credito e assicurazioni, dei trasporti e dei servizi	1.229	971	9	Professioni inerenti ai servizi	28.131	9.803
7.25	Altri lavoratori del commercio non altrove classificati	385	267	9.1	Esercenti e gestori di cinema, teatri e simili e di agenzie per la fornitura di servizi	238	172
7.3	Esercenti alberghi, caffè, e assimilati	8.594	4.197	9.11	Esercenti e gestori di cinema, teatri e simili	122	85
7.31	Esercenti alberghi, ristoranti e assimilati	2.685	1.429	9.12	Esercenti e gestori di agenzie per la fornitura di servizi	116	87
7.32	Esercenti di bar, caffè, e assimilati	5.909	2.768	9.2	Assistenti sociali, interpreti, traduttori, grafologi	1.090	176
7.4	Portieri, cuochi, camerieri di pubblici esercizi, baristi, e assimilati	12.873	4.721	9.21	Assistenti sociali	766	104
7.41	Portieri di alberghi, di pubblici esercizi, e assimilati	201	176	9.22	Interpreti e traduttori	276	57
7.42	Cuochi di alberghi, di pubblici esercizi, e assimilati	3.703	1.509	9.23	Grafologi e assimilati	48	15
7.43	Camerieri di alberghi e assimilati	1.010	312	9.3	Indossatori, assistenti di volo, guide turistiche, e assimilati	84	26
7.44	Camerieri di ristoranti, caffè, e assimilati	2.738	1.049	9.31	Indossatori	30	10
7.45	Baristi e assimilati	3.534	1.108	9.32	Fotomodelle e modelle artistiche	13	6
7.46	Guardarobieri, fattorini, inservienti di pubblici esercizi, e assimilati	1.687	567	9.33	Assistenti di volo e guide turistiche	41	10
8	Professioni inerenti ai trasporti	24.181	23.715	9.4	Barbieri, parrucchieri, smacchiatori, e assimilati	5.846	1.281
8.1	Macchinisti ferroviari, conducenti di tramvie, autisti, e assimilati	17.690	17.405	9.41	Barbieri, parrucchieri, manicure, e assimilati	4.599	1.082
8.11	Macchinisti ferroviari e assimilati	1.250	1.242	9.42	Smacchiatori, tintori, e assimilati	1.247	199
8.12	Conducenti di tramvie e simili	69	67	9.5	Spazzini, pulitori, e assimilati	4.003	1.472
8.13	Deviatori, manovratori, frenatori, ferroviari e tramviari	1.966	1.919	9.51	Spazzini, disinfestatori, e assimilati	3.808	1.382
8.14	Autisti	12.890	12.681	9.52	Pulitori, lavaggiatori di veicoli, e assimilati	195	90
8.15	Gruisti, carroponisti, e assimilati	1.445	1.438	9.6	Domestici, portieri, bidelli, guardiani, e assimilati	16.535	6.403
8.16	Conducenti di veicoli a trazione animale e assimilati	5	5	9.61	Domestici	4.000	167
8.17	Addetti ai trasporti terrestri non altrove classificati	65	53	9.62	Portieri di abitazione	426	294
8.2	Ufficiali di coperta, motoristi e fuochisti navali, conducenti di imbarcazioni, e assimilati	1.490	1.471	9.63	Commessi, uscieri, bidelli, inservienti di uffici pubblici e privati	9.951	3.947
8.21	Ufficiali di coperta, di macchina e piloti di porto	671	659	9.64	Sagrestani	40	33
8.22	Macchinisti, motoristi e fuochisti navali	168	168	9.65	Guardiani, custodi di aziende, guardie campestri, e assimilati	2.118	1.962
8.23	Addetti alla conduzione di imbarcazioni a motore, a remi, a vela	20	20	9.7	Addetti ai servizi non altrove classificati	257	223
8.24	Marittimi di coperta e assimilati	631	624	9.71	Addetti ai servizi non altrove classificati	257	223
8.3	Piloti, motoristi di bordo, motoristi a terra, addetti ai trasporti aerei non altrove classificati	193	186	9.9	Professioni non altrove classificabili	78	50
8.31	Piloti di aeromobili, motoristi di bordo, e assimilati	101	100	9.91	Professioni non altrove classificabili	78	50
				TOTALE		475.530	313.602

TAV. 9 - Popolazione residente attiva in condizione professionale per sesso e categoria socio-professionale

N. CLASSIFICAZIONE	CATEGORIE SOCIO-PROFESSIONALI	MASCHI	FEMMINE	TOTALE
01	Imprenditori e lavoratori in proprio nell'agricoltura, nella silvicoltura, nell'allevamento e nella pesca	14.220	6.437	20.657
02	Altri lavoratori agricoli	4.004	1.022	5.026
03	Imprenditori e lavoratori in proprio nelle professioni liberali e affini	5.764	983	6.747
04	Imprenditori nell'industria, nell'edilizia, nel commercio, nei trasporti e nei servizi	6.560	1.578	8.138
05	Lavoratori in proprio nell'industria, nell'edilizia, nel commercio, nei trasporti e nei servizi	51.198	24.104	75.302
06	Dirigenti industriali e commerciali, alti funzionari dell'apparato legislativo e dell'amministrazione statale	992	129	1.121
07	Lavoratori dipendenti nelle professioni liberali e affini	19.503	28.921	48.424
08	Capi ufficio e responsabili di personale amministrativo, di addetti alle vendite e ai servizi; funzionari statali con responsabilità amministrative	16.295	10.640	26.935
09	Personale amministrativo, addetto alle vendite e ai servizi	49.461	56.509	105.970
10	Intermedi: capisquadra e sorveglianti di operai (dipendenti)	11.366	1.742	13.108
11	Operai specializzati e qualificati (dipendenti)	122.610	29.484	152.094
12	Manovali (dipendenti)	4.958	351	5.309
13	Forze armate (militari di carriera e militari in servizio di leva)	13.931	—	13.931
14	Persone economicamente attive non classificate altrove	50	28	78
	TOTALE	320.912	161.928	482.840

TAV. 10 - Popolazione residente occupata per ramo di attività economica, ore lavorate e posizione nella professione

RAMI DI ATTIVITÀ ECONOMICA	ORE LAVORATE							TOTALE
	Nessuna	meno di 15	da 15 a 24	da 25 a 34	da 35 a 39	40	oltre 40	
A — DIPENDENTI								
Agricoltura, caccia, foreste e pesca	436	78	159	154	406	3.783	1.207	6.223
Energia, gas e acqua	131	18	23	26	323	4.264	266	5.051
<i>Estrazione combustibili, industria petrolifera</i>	28	3	3	8	54	786	116	998
<i>Energia elettrica, gas e acqua</i>	103	15	20	18	269	3.478	150	4.053
Industrie estrattive, manifatturiere per trasformazione minerali; industrie chimiche	600	80	144	131	598	11.287	1.102	13.942
Industrie manifatturiere per lavorazione metalli, meccanica precisione	2.041	253	739	516	969	44.221	2.389	51.128
Industrie manifatturiere alimentari, tessili, abbigliamento, mobili, altre	2.636	326	912	683	2.351	41.638	2.992	51.538
Industrie costruzioni e installazioni impianti edilizia	1.539	264	302	401	998	24.881	2.371	30.756
Commercio, pubblici esercizi, riparazioni beni di consumo e veicoli	1.755	523	2.631	1.117	1.803	29.902	5.593	43.324
<i>Commercio, pubblici esercizi e alberghi</i>	1.553	484	2.547	1.067	1.699	25.887	5.211	38.448
<i>Riparazioni beni consumo e veicoli</i>	202	39	84	50	104	4.015	382	4.876
Trasporti e comunicazioni	1.005	200	393	444	6.372	16.844	3.953	29.211
Credito e assicurazioni, servizi ad imprese, noleggio	419	158	501	351	6.089	7.020	1.281	15.819
<i>Credito e assicurazione</i>	194	61	112	113	5.387	3.080	537	9.484
<i>Servizi prestati alle imprese, noleggio</i>	225	97	389	238	702	3.940	744	6.335
Pubblica amministrazione, servizi pubblici e privati	4.788	2.048	13.379	7.682	33.006	26.571	13.875	101.349
<i>Pubblica amministrazione</i>	1.710	185	262	415	14.637	9.374	9.338	35.921
<i>Servizi pubblici e privati</i>	3.078	1.863	13.117	7.267	18.369	17.197	4.537	65.428
TOTALE	15.350	3.948	19.183	11.505	52.915	210.411	35.029	348.341
B — INDIPENDENTI								
Agricoltura, caccia, foreste e pesca	1.857	457	634	992	490	3.305	12.970	20.705
Energia, gas e acqua	—	—	—	1	—	3	3	7
<i>Estrazione combustibili, industria petrolifera</i>	—	—	—	—	—	1	1	2
<i>Energia elettrica, gas e acqua</i>	—	—	—	1	—	2	2	5
Industrie estrattive, manifatturiere per trasformazione minerali; industrie chimiche	46	11	16	35	25	332	321	786
Industrie manifatturiere per lavorazione metalli, meccanica precisione	260	84	130	197	122	2.431	1.668	4.892
Industrie manifatturiere alimentari, tessili, abbigliamento, mobili, altre	498	190	378	437	242	3.961	3.133	8.839
Industrie costruzioni e installazioni impianti edilizia	1.090	121	201	444	380	8.256	3.229	13.721
Commercio, pubblici esercizi, riparazioni beni di consumo e veicoli	3.071	1.135	1.453	1.493	1.476	17.147	20.470	46.245
<i>Commercio, pubblici esercizi e alberghi</i>	2.906	1.087	1.381	1.387	1.386	15.426	19.229	42.802
<i>Riparazioni beni consumo e veicoli</i>	165	48	72	106	90	1.721	1.241	3.443
Trasporti e comunicazioni	328	97	124	148	93	1.303	1.573	3.666
Credito e assicurazioni, servizi ad imprese, noleggio	523	137	237	299	299	2.092	2.095	5.682
<i>Credito e assicurazione</i>	30	16	23	25	23	162	134	413
<i>Servizi prestati alle imprese, noleggio</i>	493	121	214	274	276	1.930	1.961	5.269
Pubblica amministrazione, servizi pubblici e privati	469	207	410	505	346	2.955	1.288	6.180
<i>Pubblica amministrazione</i>	—	—	—	—	—	—	—	—
<i>Servizi pubblici e privati</i>	469	207	410	505	346	2.955	1.288	6.180
TOTALE	8.142	2.439	3.583	4.551	3.473	41.785	46.750	110.723

TAV. 11 - Popolazione residente in età da 14 anni in poi non occupata, per sesso e numero di ore lavorate

ORE LAVORATE	DISOCCUPATI IN CERCA DI NUOVA OCCUPAZIONE		IN CERCA DI PRIMA OCCUPAZIONE		CASALINGHE	STUDENTI		RITIRATI DAL LAVORO		IN ALTRA CONDIZIONE NON PROFESSIONALE		TOTALE	
	MF	M	MF	M		MF	M	MF	M	MF	M	MF	M
Meno di 15	109	52	42	18	364	98	52	285	175	58	34	956	331
Da 15 a 24	128	38	49	25	338	114	64	313	221	53	38	995	386
Da 25 a 34	73	26	49	21	242	326	147	192	139	22	18	904	351
Da 35 a 39	139	43	34	15	70	154	83	76	49	45	33	518	223
40	1.357	763	143	81	338	105	55	390	280	120	97	2.453	1.276
Oltre 40	315	179	93	46	1.144	63	31	291	172	84	51	1.990	479
TOTALE	2.121	1.101	410	206	2.496	860	432	1.547	1.036	382	271	7.816	3.046

TAV. 12 - Popolazione residente in età da 19 anni in poi per sesso,

CONDIZIONE NELL'OTTOBRE 1981	LUOGO DI RESIDENZA													
	STESSO COMUNE DI RESIDENZA						ALTRO COMUNE DELLA STESSA PROVINCIA DI RESIDENZA						ALTRA PROVIN REGIONE	
	CONDIZIONE PROFESSIONALE 1976				CONDIZIONE NON PROFESSIO- NALE '76	TOTALE	CONDIZIONE PROFESSIONALE 1976				CONDIZIONE NON PROFESSIO- NALE '76	TOTALE	CONDIZIONE PRO	
	Agricol- tura	Industrie	Altre attività	Disoc- cupati			Agricol- tura	Industrie	Altre attività	Disoc- cupati			Agricol- tura	Industrie
Cond. professionale	23.236	116.674	197.767	8.850	57.229	403.756	482	7.357	12.153	611	4.037	24.640	83	980
OCCUPATI	23.063	113.999	194.246	6.569	53.341	391.218	476	7.168	11.884	532	3.807	23.867	83	935
Agricoltura	20.222	1.396	1.500	141	1.952	25.211	289	79	107	9	92	576	49	18
Industrie	1.460	97.915	33.078	2.302	17.777	152.532	96	5.829	1.944	178	1.246	9.293	8	673
Altre attività	1.381	14.688	159.668	4.126	33.612	213.475	91	1.260	9.833	345	2.469	13.998	26	244
DISOCCUPATI	173	2.675	3.521	2.281	3.888	12.538	6	189	269	79	230	773	—	45
Cond. non professionale	5.348	17.976	32.480	1.209	400.368	457.381	120	1.096	1.893	123	9.677	12.909	19	221
TOTALE	28.584	134.650	230.247	10.059	457.597	861.137	602	8.453	14.046	734	13.714	37.549	102	1.201
T O														
Cond. professionale	17.006	93.012	128.182	4.588	25.502	268.290	357	4.972	7.223	240	1.477	14.269	64	733
OCCUPATI	16.874	91.171	126.186	3.270	23.956	261.457	353	4.896	7.130	215	1.440	14.034	64	718
Agricoltura	14.575	1.194	1.200	98	922	17.989	211	56	72	5	40	384	37	9
Industrie	1.237	78.407	28.663	1.496	10.832	120.635	79	3.985	1.466	95	593	6.218	6	514
Altre attività	1.062	11.570	96.323	1.676	12.202	122.833	63	855	5.592	115	807	7.432	21	195
DISOCCUPATI	132	1.841	1.996	1.318	1.546	6.833	4	76	93	25	37	235	—	15
Cond. non professionale	3.231	11.862	17.242	574	100.974	133.883	60	233	412	14	1.769	2.488	10	51
TOTALE	20.237	104.874	145.424	5.162	126.476	402.173	417	5.205	7.635	254	3.246	16.757	74	784
M A														
Cond. professionale	6.230	23.662	69.585	4.262	31.727	135.466	125	2.385	4.930	371	2.560	10.371	19	247
OCCUPATI	6.189	22.828	68.060	3.299	29.385	129.761	123	2.272	4.754	317	2.367	9.833	19	217
Agricoltura	5.647	202	300	43	1.030	7.222	78	23	35	4	52	192	12	9
Industrie	223	19.508	4.415	806	6.945	31.897	17	1.844	478	83	653	3.075	2	159
Altre attività	319	3.118	63.345	2.450	21.410	90.642	28	405	4.241	230	1.662	6.566	5	49
DISOCCUPATI	41	834	1.525	963	2.342	5.705	2	113	176	54	193	538	—	30
Cond. non professionale	2.117	6.114	15.238	635	299.394	323.498	60	863	1.481	109	7.908	10.421	9	170
TOTALE	8.347	29.776	84.823	4.897	331.121	458.964	185	3.248	6.411	480	10.468	20.792	28	417
F E M														

luogo di residenza nel 1976, condizione nel 1976 e nel 1981

NELL'OTTOBRE 1976																TOTALE
CIA DELLA STESSA DI RESIDENZA				PROVINCIA DI ALTRA REGIONE						ESTERO						
FESSIONALE 1976		CONDIZIONE NON PROFESSIONALE '76	TOTALE	CONDIZIONE PROFESSIONALE 1976				CONDIZIONE NON PROFESSIONALE '76	TOTALE	CONDIZIONE PROFESSIONALE 1976				CONDIZIONE NON PROFESSIONALE '76	TOTALE	
Altre attività	Disoccupati			Agricoltura	Industrie	Altre attività	Disoccupati			Agricoltura	Industrie	Altre attività	Disoccupati			

TALE

2.514	164	1.052	4.793	267	2.693	7.238	802	5.052	16.052	81	2.306	2.730	109	917	6.143	455.384
2.442	137	994	4.591	260	2.565	7.004	706	4.803	15.338	77	2.161	2.531	74	842	5.685	440.699
19	1	23	110	102	51	52	9	56	270	43	37	52	2	22	156	26.323
247	42	233	1.203	58	1.830	906	156	733	3.683	27	1.770	1.151	29	329	3.306	170.017
2.176	94	738	3.278	100	684	6.046	541	4.014	11.385	7	354	1.328	43	491	2.223	244.359
72	27	58	202	7	128	234	96	249	714	4	145	199	35	75	458	14.685
481	25	2.476	3.222	61	676	1.505	90	8.150	10.482	27	985	1.126	33	4.611	6.782	490.776
2.995	189	3.528	8.015	328	3.369	8.743	892	13.202	26.534	108	3.291	3.856	142	5.528	12.925	946.160

SCHI

1.661	77	496	3.031	233	2.256	5.274	533	3.278	11.574	68	2.019	2.058	54	344	4.543	301.707
1.631	62	481	2.956	229	2.185	5.164	504	3.223	11.305	65	1.912	1.938	37	323	4.275	294.027
11	—	14	71	84	36	44	7	25	196	34	33	44	1	7	119	18.759
197	24	137	878	52	1.573	793	122	489	3.029	26	1.617	1.042	20	169	2.874	133.634
1.423	38	330	2.007	93	576	4.327	375	2.709	8.080	5	262	852	16	147	1.282	141.634
30	15	15	75	4	71	110	29	55	269	3	107	120	17	21	268	7.680
177	3	492	733	24	281	492	12	1.493	2.302	12	474	364	15	1.043	1.908	141.314
1.838	80	988	3.764	257	2.537	5.766	545	4.771	13.876	80	2.493	2.422	69	1.387	6.451	443.021

MINE

853	87	556	1.762	34	437	1.964	269	1.774	4.478	13	287	672	55	573	1.600	153.677
811	75	513	1.635	31	380	1.840	202	1.580	4.033	12	249	593	37	519	1.410	146.672
8	1	9	39	18	15	8	2	31	74	9	4	8	1	15	37	7.564
50	18	96	325	6	257	113	34	244	654	1	153	109	9	160	432	36.383
753	56	408	1.271	7	108	1.719	166	1.305	3.305	2	92	476	27	344	941	102.725
42	12	43	127	3	57	124	67	194	445	1	38	79	18	54	190	7.005
304	22	1.984	2.489	37	395	1.013	78	6.657	8.180	15	511	762	18	3.568	4.874	349.462
1.157	109	2.540	4.251	71	832	2.977	347	8.431	12.658	28	798	1.434	73	4.141	6.474	503.139

TAV. 13 - Stranieri residenti per classe di età e sesso; condizione professionale per settore di attività economica e posizione nella professione; condizione non professionale

CONDIZIONI	CLASSI DI ETÀ (anni)											TOTALE
	Meno di 5	5-9	10-14	15-19	20-24	25-29	30-34	35-44	45-54	55-64	65 e più	
A — MASCHI												
Condizione professionale	—	—	1	29	106	161	179	271	199	149	42	1.137
AGRICOLTURA	—	—	—	—	3	3	4	9	14	5	2	40
Indipendenti	—	—	—	—	2	—	3	2	9	5	2	23
Dipendenti	—	—	—	—	1	3	1	7	5	—	—	17
- di cui operai e assimilati	—	—	—	—	1	2	1	7	5	—	—	16
INDUSTRIE	—	—	1	20	48	65	77	109	78	50	4	452
Indipendenti	—	—	—	—	1	2	8	19	9	10	3	52
Dipendenti	—	—	1	20	47	63	69	90	69	40	1	400
- di cui operai e assimilati	—	—	1	19	46	51	53	67	47	30	—	314
COMMERCIO	—	—	—	6	26	32	34	54	47	44	25	268
Indipendenti	—	—	—	—	7	13	15	29	28	26	21	139
Dipendenti	—	—	—	6	19	19	19	25	19	18	4	129
- di cui operai e assimilati	—	—	—	4	13	12	8	18	7	4	—	66
ALTRE ATTIVITA'	—	—	—	3	29	61	64	99	60	50	11	377
Indipendenti	—	—	—	—	6	5	4	18	11	13	3	60
Dipendenti	—	—	—	3	23	56	60	81	49	37	8	317
- di cui operai e assimilati	—	—	—	1	5	27	25	27	19	6	2	112
Condizione non professionale	132	135	134	147	93	82	27	25	35	131	293	1.234
In cerca di prima occupazione	—	—	—	16	8	8	4	4	1	—	—	41
Scolari e studenti	—	111	133	122	78	68	15	1	—	—	—	528
Ritirati dal lavoro	—	—	—	—	—	2	1	6	20	117	279	425
Altri	132	24	1	9	7	4	7	14	14	14	14	240
TOTALE	132	135	135	176	199	243	206	296	234	280	335	2.371
B — FEMMINE												
Condizione professionale	—	—	—	25	52	98	90	103	69	51	17	505
AGRICOLTURA	—	—	—	—	1	2	3	3	5	—	—	14
Indipendenti	—	—	—	—	—	1	2	3	3	—	—	9
Dipendenti	—	—	—	—	1	1	1	—	2	—	—	5
- di cui operai e assimilati	—	—	—	—	—	1	1	—	1	—	—	3
INDUSTRIE	—	—	—	7	17	16	15	22	3	9	1	90
Indipendenti	—	—	—	—	1	2	4	1	—	1	—	10
Dipendenti	—	—	—	7	16	14	11	21	3	8	1	80
- di cui operai e assimilati	—	—	—	6	8	8	5	12	3	5	—	47
COMMERCIO	—	—	—	15	17	24	27	26	27	16	11	163
Indipendenti	—	—	—	—	3	4	10	12	14	7	8	58
Dipendenti	—	—	—	15	14	20	17	14	13	9	3	105
- di cui operai e assimilati	—	—	—	12	7	13	3	4	5	6	1	51
ALTRE ATTIVITA'	—	—	—	3	17	56	45	52	34	26	5	238
Indipendenti	—	—	—	—	—	1	5	4	3	4	1	18
Dipendenti	—	—	—	3	17	55	40	48	31	22	4	220
- di cui operai e assimilati	—	—	—	1	8	24	20	24	15	13	4	109
Condizione non professionale	147	151	194	134	119	134	113	168	170	255	518	2.103
In cerca di prima occupazione	—	—	1	25	13	9	11	2	1	—	—	62
Scolari e studenti	—	126	193	97	59	18	5	1	—	—	—	499
Casalinghe	—	—	—	9	44	97	88	154	138	163	264	957
Ritirati dal lavoro	—	—	—	—	1	1	1	4	12	74	198	291
Altri	147	25	—	3	2	9	8	7	19	18	56	294
TOTALE	147	151	194	159	171	232	203	271	239	306	535	2.608
C — TOTALE												
Condizione professionale	—	—	1	54	158	259	269	374	268	200	59	1.642
AGRICOLTURA	—	—	—	—	4	5	7	12	19	5	2	54
Indipendenti	—	—	—	—	2	1	5	5	12	5	2	32
Dipendenti	—	—	—	—	2	4	2	7	7	—	—	22
- di cui operai e assimilati	—	—	—	—	1	3	2	7	6	—	—	19
INDUSTRIE	—	—	1	27	65	81	92	131	81	59	5	542
Indipendenti	—	—	—	—	2	4	12	20	9	11	4	62
Dipendenti	—	—	1	27	63	77	80	111	72	48	1	480
- di cui operai e assimilati	—	—	1	25	54	59	58	79	50	35	—	361
COMMERCIO	—	—	—	21	43	56	61	80	74	60	36	431
Indipendenti	—	—	—	—	10	17	25	41	42	33	29	197
Dipendenti	—	—	—	21	33	39	36	39	32	27	7	234
- di cui operai e assimilati	—	—	—	16	20	25	17	22	12	10	1	117
ALTRE ATTIVITA'	—	—	—	6	46	117	109	151	94	76	16	615
Indipendenti	—	—	—	—	6	6	9	22	14	17	4	78
Dipendenti	—	—	—	6	40	111	100	129	80	59	12	537
- di cui operai e assimilati	—	—	—	2	13	51	45	51	34	19	6	221
Condizione non professionale	279	286	328	281	212	216	140	193	205	386	811	3.337
In cerca di prima occupazione	—	—	1	41	21	17	15	6	2	—	—	103
Scolari e studenti	—	237	326	219	137	86	20	2	—	—	—	1.027
Casalinghe	—	—	—	9	44	97	88	154	138	163	264	957
Ritirati dal lavoro	—	—	—	—	1	3	2	10	32	191	477	716
Altri	279	49	1	12	9	13	15	21	33	32	70	534
TOTALE	279	286	329	335	370	475	409	567	473	586	870	4.979

TAV. 14 - Famiglie residenti per ampiezza e tipo della famiglia

TIPO DELLA FAMIGLIA	FAMIGLIE CON COMPONENTI									
	1	2	3	4	5	6	7 e più		TOTALE	
							Famiglie	Componenti	Famiglie	Componenti
A — FAMIGLIE IN COMPLESSO										
Tipo A	100.027	3.186	311	65	13	4	3	24	103.609	107.705
Tipo B	—	82.075	232	13	3	—	—	—	82.323	164.913
Tipo C	—	18.854	91.436	73.186	17.978	3.517	1.228	9.242	206.199	724.994
C 1	—	—	83.402	70.946	17.398	3.370	1.142	8.589	176.258	649.789
C 2	—	3.429	2.071	758	229	51	33	250	6.571	17.804
C 3	—	15.425	5.963	1.482	351	96	53	403	23.370	57.401
Tipo D	—	14.770	11.204	11.774	12.080	5.361	2.554	19.314	57.743	222.128
D 1	—	—	4.828	501	116	28	17	131	5.490	17.367
D 1.1	—	—	2.860	273	38	7	3	24	3.181	9.928
D 1.2	—	—	1.968	228	78	21	14	107	2.309	7.439
D 2	—	—	—	7.786	10.030	4.618	2.192	16.510	24.626	125.512
D 2.1	—	—	—	5.240	7.180	2.745	1.067	7.930	16.232	81.260
D 2.2	—	—	—	2.546	2.850	1.873	1.125	8.580	8.394	44.252
D 3	—	—	1.360	1.189	776	297	156	1.212	3.778	15.710
D 3.1	—	—	228	212	200	62	25	188	727	3.092
D 3.2	—	—	1.132	977	576	235	131	1.024	3.051	12.618
D 4	—	—	2.113	1.603	887	307	135	1.044	5.045	20.072
D 4.1	—	—	576	416	156	41	17	126	1.206	4.544
D 4.2	—	—	1.537	1.187	731	266	118	918	3.839	15.528
D 5	—	—	288	6	—	—	—	—	294	888
D 6	—	206	8	—	—	—	—	—	214	436
D 7	—	5.582	81	8	—	—	—	—	5.671	11.439
D 8	—	—	1	—	—	—	—	—	1	3
D 9	—	8.982	2.525	681	271	111	54	417	12.624	30.701
TOTALE	100.027	118.885	103.183	85.038	30.074	8.882	3.785	28.580	449.874	1.219.740
B — FAMIGLIE CON MEMBRI AGGREGATI										
Tipo A	—	3.186	311	65	13	4	3	24	3.582	7.678
Tipo B	—	—	232	13	3	—	—	—	248	763
Tipo C	—	—	1.055	761	353	109	58	464	2.336	9.092
C 1	—	—	—	226	184	64	22	184	496	2.392
C 2	—	—	695	354	113	29	24	185	1.215	4.425
C 3	—	—	360	181	56	16	12	95	625	2.275
Tipo D	—	—	220	179	155	115	103	849	772	3.690
D 1	—	—	—	28	9	—	2	16	39	173
D 1.1	—	—	—	15	4	—	—	7	20	87
D 1.2	—	—	—	13	5	—	—	9	19	86
D 2	—	—	—	—	61	64	64	509	189	1.198
D 2.1	—	—	—	—	20	19	31	243	70	457
D 2.2	—	—	—	—	41	45	33	266	119	741
D 3	—	—	—	45	34	20	18	150	117	620
D 3.1	—	—	—	13	18	6	2	15	39	193
D 3.2	—	—	—	32	16	14	16	135	78	427
D 4	—	—	—	46	35	23	16	147	120	644
D 4.1	—	—	—	12	7	3	3	23	25	124
D 4.2	—	—	—	34	28	20	13	124	95	520
D 5	—	—	—	6	—	—	—	—	6	24
D 6	—	—	—	7	—	—	—	—	7	21
D 7	—	—	—	79	8	—	—	—	87	269
D 8	—	—	—	—	—	—	—	—	—	—
D 9	—	—	—	134	46	16	8	27	207	741
TOTALE	—	3.186	1.818	1.018	524	228	164	1.337	6.938	21.223
C — FAMIGLIE SENZA MEMBRI AGGREGATI										
Tipo A	100.027	—	—	—	—	—	—	—	100.027	100.027
Tipo B	—	82.075	—	—	—	—	—	—	82.075	164.150
Tipo C	—	18.854	90.381	72.425	17.625	3.408	1.170	8.778	203.863	715.902
C 1	—	—	83.402	70.720	17.214	3.306	1.120	8.405	175.762	647.397
C 2	—	3.429	1.376	404	116	22	9	65	5.356	13.379
C 3	—	15.425	5.603	1.301	295	80	41	308	22.745	55.126
Tipo D	—	14.770	10.984	11.595	11.925	5.246	2.451	18.465	56.971	218.438
D 1	—	—	4.828	473	107	28	15	115	5.451	17.194
D 1.1	—	—	2.860	258	34	7	2	17	3.161	9.841
D 1.2	—	—	1.968	215	73	21	13	98	2.290	7.353
D 2	—	—	—	7.786	9.969	4.554	2.128	16.001	24.437	124.314
D 2.1	—	—	—	5.240	7.160	2.726	1.036	7.687	16.162	80.803
D 2.2	—	—	—	2.546	2.809	1.828	1.092	8.314	8.275	43.511
D 3	—	—	1.360	1.144	742	277	138	1.062	3.661	15.090
D 3.1	—	—	228	199	182	56	23	173	688	2.899
D 3.2	—	—	1.132	945	560	221	115	889	2.973	12.191
D 4	—	—	2.113	1.557	852	284	119	897	4.925	19.428
D 4.1	—	—	576	404	149	38	14	103	1.181	4.420
D 4.2	—	—	1.537	1.153	703	246	105	794	3.744	15.008
D 5	—	—	288	—	—	—	—	—	288	864
D 6	—	206	1	—	—	—	—	—	207	415
D 7	—	5.582	2	—	—	—	—	—	5.584	11.170
D 8	—	—	1	—	—	—	—	—	1	3
D 9	—	8.982	2.391	635	255	103	51	390	12.417	29.960
TOTALE	100.027	115.699	101.365	84.020	29.550	8.654	3.621	27.243	442.936	1.198.517

TAV. 15 - Famiglie residenti con almeno un nucleo familiare, per tipo del nucleo e ampiezza della famiglia

TIPO DEL NUCLEO	FAMIGLIE CON COMPONENTI								
	2	3	4	5	6	7 e più		TOTALE	
						Famiglie	Componenti	Famiglie	Componenti
Coniugi	82.075	6.103	1.454	1.357	1.051	479	3.585	92.519	204.951
Coniugi e figli	—	82.648	77.798	26.190	6.965	2.872	21.645	196.473	753.521
Padre e figli	3.322	3.190	1.686	730	236	133	1.023	9.297	29.047
Madre e figli	19.118	7.576	2.560	841	290	158	1.213	30.543	78.362

TAV. 16 - Famiglie residenti per tipo di famiglia e di componenti

TIPO DELLA FAMIGLIA	FAMIGLIE	COMPONENTI										TOTALE	
		CAPO FAMIGLIA DI CENSIMENTO, PARENTI E AFFINI							MEMBRI AGGREGATI				
		CAPO FAMIGLIA DI CENSIMENTO		CONIUGE	FIGLI		ALTRI PARENTI E AFFINI	TOTALE		TOTALE	di cui addetti ai servizi della famiglia	MF	M
		M	F		TOTALE	di cui celibi o nubili		MF	M				
Tipo A	103.609	33.281	70.328	—	—	—	—	103.609	33.281	4.096	147	107.705	34.640
Tipo B	82.323	81.973	350	82.323	—	—	—	164.646	82.323	267	38	164.913	82.441
Tipo C	206.199	182.558	23.641	176.258	339.850	336.007	—	722.307	367.021	2.687	98	724.994	367.960
C 1	176.258	175.987	271	176.258	296.732	294.792	—	649.248	336.551	541	56	649.789	336.774
C 2	6.571	6.571	—	—	9.742	9.136	—	16.313	11.748	1.491	23	17.804	11.907
C 3	23.370	—	23.370	—	33.376	32.079	—	56.746	18.722	655	19	57.401	19.279
Tipo D	57.743	44.799	12.944	30.116	55.543	47.174	77.850	221.252	97.282	876	54	222.128	97.675
D 1	5.490	5.452	38	5.490	—	—	6.343	17.323	7.182	44	7	17.367	7.204
D 1.1	3.181	3.170	11	3.181	—	—	3.542	9.904	3.671	24	4	9.928	3.686
D 1.2	2.309	2.282	27	2.309	—	—	2.801	7.419	3.511	20	3	7.439	3.518
D 2	24.626	24.586	40	24.626	42.349	37.398	33.702	125.303	57.860	209	11	125.512	57.960
D 2.1	16.232	16.213	19	16.232	29.582	29.281	19.138	81.184	35.709	76	7	81.260	35.743
D 2.2	8.394	8.373	21	8.394	12.767	8.117	14.564	44.119	22.151	133	4	44.252	22.217
D 3	3.778	3.778	—	—	5.914	4.618	5.863	15.555	8.778	155	6	15.710	8.812
D 3.1	727	727	—	—	1.280	1.170	1.038	3.045	1.535	47	4	3.092	1.544
D 3.2	3.051	3.051	—	—	4.634	3.448	4.825	12.510	7.243	108	2	12.618	7.268
D 4	5.045	—	5.045	—	7.280	5.158	7.614	19.939	6.662	133	7	20.072	6.751
D 4.1	1.206	—	1.206	—	1.863	1.804	1.449	4.518	1.236	26	—	4.544	1.260
D 4.2	3.839	—	3.839	—	5.417	3.354	6.165	15.421	5.426	107	7	15.528	5.491
D 5	294	256	38	—	—	—	588	882	550	6	—	888	553
D 6	214	142	72	—	—	—	215	429	356	7	2	436	356
D 7	5.671	4.135	1.536	—	—	—	5.673	11.344	4.135	95	5	11.439	4.182
D 8	1	—	1	—	—	—	2	3	1	—	—	3	1
D 9	12.624	6.450	6.174	—	—	—	17.850	30.474	11.758	227	16	30.701	11.856
TOTALE	449.874	342.611	107.263	288.697	395.393	383.181	77.850	1.211.814	579.907	7.926	337	1.219.740	582.716

TAV. 17 - Famiglie residenti per ampiezza, stato civile, classe di età e sesso del capo famiglia di censimento

A - TOTALE

STATO CIVILE E CLASSE DI ETÀ DEL CAPO FAMIGLIA	FAMIGLIE CON COMPONENTI											
	1		2	3	4	5	6	7 e più		TOTALE		
	TOTALE	di cui non coabitante						Famiglie	Componenti	Numero	di cui con figli	COMPONENTI
Celibi e nubili	33.715	26.638	12.368	3.294	937	345	135	85	694	50.879	2.664	75.310
Meno di 20	321	155	97	40	20	4	1	3	21	486	25	762
20-24	2.282	1.267	659	281	83	19	8	7	55	3.339	154	4.973
25-29	2.988	1.912	984	319	98	29	7	2	15	4.427	267	6.507
30-34	2.355	1.723	1.035	344	110	30	11	7	52	3.892	342	6.165
35-39	1.866	1.443	1.166	358	105	34	9	6	45	3.544	371	5.961
40-44	2.037	1.629	1.272	363	95	38	24	11	99	3.840	332	6.483
45-49	2.148	1.762	1.215	317	82	25	14	12	100	3.813	273	6.166
50-54	2.667	2.206	1.284	284	99	39	13	15	127	4.401	250	6.883
55-59	3.561	2.979	1.188	278	62	38	18	10	87	5.155	199	7.404
60-64	2.692	2.250	768	154	42	23	10	1	8	3.690	131	5.041
65-69	3.256	2.805	826	177	52	15	3	2	14	4.331	118	5.754
70-74	3.382	2.896	876	175	45	21	10	4	31	4.513	88	6.035
75 e piu'	4.160	3.611	998	204	44	30	7	5	40	5.448	114	7.176
Coniugati	5.051	4.099	85.042	90.525	80.523	28.097	8.191	3.420	25.752	300.849	206.192	984.185
Meno di 20	7	2	46	46	10	2	1	—	—	112	61	293
20-24	101	67	1.941	1.757	250	34	6	3	21	4.092	2.024	10.481
25-29	305	223	6.515	8.493	2.391	297	65	12	87	18.078	11.147	50.340
30-34	407	282	5.158	13.956	9.657	1.731	297	79	596	31.285	25.540	102.252
35-39	351	256	2.618	10.809	14.313	4.158	887	258	1.930	33.394	30.240	123.308
40-44	326	243	2.291	9.034	16.822	6.297	1.584	589	4.240	36.923	34.147	144.527
45-49	345	281	2.340	7.662	12.797	5.747	1.607	697	5.238	31.195	28.292	122.814
50-54	460	384	4.874	9.361	10.509	4.493	1.388	563	4.252	31.648	25.889	115.372
55-59	601	498	9.951	10.692	7.241	2.627	868	401	3.043	32.381	20.979	102.929
60-64	550	473	10.691	7.295	3.052	1.145	384	167	1.254	23.284	11.268	65.308
65-69	649	571	14.691	5.706	1.872	771	427	208	1.568	24.324	8.242	62.622
70-74	483	416	13.502	3.510	1.023	470	397	214	1.621	19.599	5.107	48.462
75 e piu'	466	403	10.424	2.204	586	325	280	249	1.902	14.534	3.256	35.477
Separati legalmente	4.482	3.611	2.695	1.691	505	163	29	18	135	9.583	4.181	18.089
Meno di 20	1	—	5	—	1	—	—	—	—	7	5	15
20-24	88	58	98	20	—	1	—	—	—	207	108	349
25-29	370	268	320	133	28	2	—	1	7	854	412	1.538
30-34	600	488	483	286	91	21	7	2	14	1.490	757	2.949
35-39	547	432	447	406	122	31	10	6	43	1.569	876	3.405
40-44	550	434	378	366	123	49	7	1	9	1.474	811	3.192
45-49	408	329	304	216	66	32	2	4	29	1.032	506	2.129
50-54	420	341	237	116	40	12	2	1	7	828	325	1.481
55-59	434	366	173	76	18	6	1	2	19	710	196	1.135
60-64	358	301	94	40	8	2	—	1	7	503	98	715
65-69	306	256	80	12	5	6	—	—	—	409	56	552
70-74	239	200	42	12	1	1	—	—	—	295	17	368
75 e piu'	161	138	34	8	2	—	—	—	—	205	14	261
Vedovi	54.386	46.576	17.545	7.088	2.860	1.413	514	255	1.949	84.061	25.075	134.278
Meno di 20	8	6	2	—	—	—	—	—	—	10	2	12
20-24	13	7	16	1	2	—	—	—	—	32	16	56
25-29	20	17	64	24	6	1	—	1	8	116	92	257
30-34	58	47	133	125	38	7	5	2	15	368	299	931
35-39	78	68	244	289	125	31	8	2	14	777	678	2.150
40-44	163	129	420	615	260	94	24	8	59	1.584	1.378	4.561
45-49	435	363	930	882	352	122	40	26	189	2.787	2.255	7.388
50-54	1.455	1.191	1.601	1.038	442	148	40	26	196	4.750	3.039	10.715
55-59	4.023	3.392	2.561	1.116	417	155	55	27	211	8.354	3.820	15.477
60-64	5.661	4.855	2.258	716	280	141	41	15	116	9.112	2.882	14.512
65-69	10.058	8.732	2.553	681	298	182	68	27	204	13.867	3.059	19.921
70-74	12.558	10.853	2.652	599	253	212	90	40	305	16.404	2.927	22.576
75 e piu'	19.856	16.916	4.111	1.002	387	320	143	81	632	25.900	4.628	35.722
Divorziati	2.393	2.039	1.235	585	213	56	13	7	50	4.502	1.536	7.878
Meno di 20	1	1	1	—	—	—	—	—	—	2	1	3
20-24	26	18	30	12	2	1	—	—	—	71	39	135
25-29	81	53	87	50	14	5	—	—	—	237	132	486
30-34	143	118	153	95	50	19	5	2	15	467	278	1.074
35-39	227	183	212	135	43	13	3	—	—	633	330	1.311
40-44	258	214	179	124	45	11	1	1	7	619	287	1.236
45-49	286	245	175	72	27	2	1	4	28	567	193	1.004
50-54	400	345	165	46	12	4	1	—	—	628	140	942
55-59	348	319	95	19	10	1	—	—	—	473	59	640
60-64	289	248	72	19	5	—	—	—	—	386	47	516
65-69	218	195	38	8	4	—	—	—	—	268	19	334
70-74	116	100	28	5	1	—	—	—	—	151	11	197
75 e piu'	—	—	—	—	—	—	—	—	—	—	—	—
TOTALE	100.027	82.963	118.885	103.183	85.038	30.074	8.882	3.785	28.580	449.874	239.648	1.219.740
Meno di 20	337	163	150	86	31	6	2	3	21	615	93	1.082
20-24	2.485	1.400	2.715	2.059	335	54	14	10	76	7.672	2.303	15.862
25-29	3.709	2.438	7.913	8.981	2.525	330	72	16	117	23.546	11.957	58.777
30-34	3.501	2.593	6.896	14.761	9.910	1.794	320	90	677	37.272	27.070	112.783
35-39	2.985	2.317	4.628	11.957	14.715	4.273	919	274	2.047	39.751	32.443	135.898
40-44	3.303	2.618	4.573	10.513	17.343	6.491	1.642	589	4.407	44.454	36.998	160.074
45-49	3.594	2.949	4.968	9.201	13.342	5.937	1.664	740	5.563	39.446	31.613	139.733
50-54	5.288	4.367	8.171	10.871	11.117	4.694	1.444	609	4.610	42.194	29.696	135.455
55-59	9.019	7.580	14.038	12.208	7.750	2.830	943	440	3.360	47.228	25.334	127.887
60-64	9.609	8.198	13.906	8.224	3.392	1.312	435	184	1.385	37.062	14.438	86.216
65-69	14.558	12.612	18.222	6.595	2.232	974	499	237	1.786	43.317	11.522	89.365
70-74	16.880	14.560	17.110	4.304	1.326	704	497	258	1.957	41.079	8.158	77.775
75 e piu'	24.759	21.168	15.595	3.423	1.020	675	431	335	2.574	46.238	8.023	78.833

segue TAV. 17 — Famiglie residenti per ampiezza, stato civile, classe di età e sesso del capo famiglia di censimento

B — MASCHI

STATO CIVILE E CLASSE DI ETÀ DEL CAPO FAMIGLIA	FAMIGLIE CON COMPONENTI											
	1		2	3	4	5	6	7 e più		TOTALE		
	TOTALE	di cui non coabitante						Famiglie	Componenti	FAMIGLIE		COMPONENTI
									Numero	di cui con figli		
Celibi	16.221	12.182	7.650	2.322	696	272	114	70	567	27.345	914	43.882
Meno di 20	160	71	69	34	18	4	—	3	21	288	20	513
20-24	1.390	758	499	233	74	17	6	6	48	2.225	74	3.552
25-29	2.000	1.247	736	271	78	27	6	2	15	3.120	117	4.783
30-34	1.645	1.192	789	269	82	24	11	3	22	2.823	154	4.566
35-39	1.271	971	880	259	85	28	7	4	31	2.534	137	4.361
40-44	1.369	1.088	952	287	75	32	19	9	80	2.743	126	4.788
45-49	1.379	1.122	852	216	60	20	13	11	93	2.551	72	4.242
50-54	1.510	1.221	818	203	73	34	12	12	91	2.662	77	4.380
55-59	1.675	1.369	648	175	46	30	15	9	80	2.598	57	4.000
60-64	1.092	876	384	95	29	17	9	1	8	1.627	29	2.408
65-69	1.136	938	390	112	30	7	2	2	14	1.679	23	2.433
70-74	901	743	371	96	27	19	10	4	31	1.428	12	2.225
75 e più'	693	586	262	72	19	13	4	4	33	1.067	16	1.631
Coniugati	2.773	2.169	83.037	89.485	79.970	27.882	8.124	3.395	25.559	294.666	203.422	970.895
Meno di 20	2	1	42	46	10	2	1	—	—	103	59	280
20-24	43	23	1.857	1.725	247	33	6	2	14	3.913	1.948	10.135
25-29	184	132	6.345	8.400	2.372	296	65	12	87	17.674	10.942	49.519
30-34	299	201	4.990	13.829	9.590	1.705	294	78	588	30.785	25.194	101.003
35-39	254	180	2.507	10.672	14.225	4.123	879	257	1.923	32.917	29.885	121.996
40-44	235	170	2.163	8.888	16.715	6.257	1.569	564	4.200	36.391	33.745	142.984
45-49	223	178	2.196	7.543	12.702	5.702	1.602	693	5.207	30.661	27.937	121.381
50-54	253	203	4.675	9.230	10.449	4.468	1.374	558	4.215	31.007	25.538	113.888
55-59	272	222	9.699	10.574	7.175	2.612	863	399	3.026	31.594	20.677	101.356
60-64	261	220	10.481	7.249	3.030	1.136	383	166	1.246	22.706	11.127	64.314
65-69	313	272	14.475	5.666	1.856	763	422	207	1.561	23.702	8.143	61.593
70-74	220	186	13.325	3.482	1.019	462	391	213	1.614	19.112	5.026	47.662
75 e più'	214	181	10.282	2.181	580	323	275	246	1.878	14.101	3.201	34.784
Separati legalmente	2.873	2.264	944	606	216	76	11	9	71	4.735	1.138	7.960
Meno di 20	—	—	—	—	1	—	—	—	—	1	1	4
20-24	31	19	7	3	—	—	—	—	—	41	4	54
25-29	205	150	63	39	11	2	—	1	7	321	67	509
30-34	397	312	138	101	27	8	1	—	—	672	165	1.130
35-39	431	338	150	123	52	13	4	4	29	777	222	1.426
40-44	428	328	149	120	57	25	2	1	9	782	252	1.460
45-49	286	225	128	88	27	13	1	2	14	545	159	999
50-54	265	214	105	50	20	7	2	—	—	449	124	752
55-59	244	200	67	33	10	5	1	1	12	361	62	560
60-64	179	154	42	30	6	1	—	—	—	258	42	382
65-69	178	138	40	9	4	2	—	—	—	233	25	311
70-74	134	106	35	4	—	—	—	—	—	173	7	216
75 e più'	95	80	20	6	1	—	—	—	—	122	8	157
Vedovi	8.013	6.618	3.187	1.399	672	457	197	105	804	14.030	5.049	25.543
Meno di 20	2	1	1	—	—	—	—	—	—	3	1	4
20-24	1	1	—	—	—	—	—	—	—	1	—	1
25-29	4	3	9	4	1	—	—	—	—	18	14	38
30-34	11	9	19	17	1	—	—	—	—	48	33	104
35-39	26	20	46	39	13	6	4	—	—	134	99	341
40-44	31	26	68	93	33	14	2	2	15	243	197	675
45-49	62	59	101	129	51	19	7	6	44	375	301	1.036
50-54	148	125	208	176	87	36	8	3	21	666	482	1.689
55-59	427	347	384	220	88	39	17	5	37	1.180	670	2.541
60-64	635	537	397	159	69	33	10	6	46	1.309	584	2.453
65-69	1.316	1.107	503	168	86	53	23	11	82	2.160	679	3.655
70-74	1.946	1.602	528	134	91	94	44	23	179	2.860	699	4.681
75 e più'	3.404	2.781	923	260	152	163	82	49	380	5.033	1.290	8.325
Divorziati	1.075	872	422	205	99	28	4	2	14	1.835	399	3.108
Meno di 20	—	—	—	—	—	—	—	—	—	—	—	—
20-24	16	10	3	4	1	1	—	—	—	25	7	43
25-29	47	27	24	17	3	—	—	—	—	92	25	163
30-34	84	68	37	28	20	11	—	—	—	180	63	377
35-39	124	97	70	51	19	6	1	—	—	271	91	529
40-44	148	125	52	34	27	4	—	1	7	266	68	489
45-49	133	115	66	27	16	2	—	1	7	245	63	427
50-54	148	119	58	16	5	2	1	—	—	230	35	348
55-59	124	112	37	11	3	1	—	—	—	176	16	248
60-64	118	94	36	12	3	—	1	—	—	170	21	244
65-69	85	70	18	4	2	—	—	—	—	109	6	141
70-74	48	35	21	1	—	—	—	1	—	71	4	99
75 e più'	—	—	—	—	—	—	—	—	—	—	—	—
TOTALE	30.955	24.105	95.240	94.017	81.653	28.715	8.450	3.581	27.015	342.611	210.922	1.051.388
Meno di 20	164	73	112	80	29	6	1	3	21	395	81	801
20-24	1.465	801	2.363	1.961	321	50	12	8	62	6.180	2.026	13.742
25-29	2.409	1.542	7.156	8.718	2.463	326	71	15	109	21.158	11.147	54.892
30-34	2.399	1.741	5.960	14.233	9.703	1.738	306	81	610	34.420	25.571	106.966
35-39	2.066	1.577	3.620	11.121	14.395	4.181	894	265	1.983	36.542	30.406	128.501
40-44	2.187	1.709	3.402	9.439	16.899	6.334	1.593	576	4.304	40.430	34.411	150.436
45-49	2.098	1.709	3.329	8.010	12.867	5.758	1.623	713	5.365	34.398	28.537	128.147
50-54	2.309	1.878	5.872	9.686	10.645	4.547	1.396	574	4.334	35.029	26.284	121.136
55-59	2.766	2.257	10.856	11.018	7.324	2.688	897	414	3.155	35.963	21.501	108.805
60-64	2.291	1.899	11.341	7.544	3.137	1.188	402	173	1.300	26.076	11.798	69.805
65-69	3.061	2.549	15.444	5.967	1.979	825	448	220	1.657	27.944	8.891	68.236
70-74	3.286	2.707	14.277	3.720	1.139	575	445	240	1.824	23.682	5.750	54.925
75 e più'	4.454	3.663	11.508	2.520	752	499	362	299	2.291	20.394	4.519	44.996

segue TAV. 17 — Famiglie residenti per ampiezza, stato civile, classe di età e sesso del capo famiglia di censimento

C — FEMMINE

STATO CIVILE E CLASSE DI ETÀ DEL CAPO FAMIGLIA	FAMIGLIE CON COMPONENTI											
	1		2	3	4	5	6	7 e più		TOTALE		
	TOTALE	di cui non coabitante						Famiglie	Componenti	FAMIGLIE		COMPONENTI
										Numero	di cui con figli	
Nubili	17.494	14.456	4.718	972	241	73	21	15	127	23.534	1.750	31.428
Meno di 20	161	84	28	6	2	—	1	—	—	198	5	249
20-24	892	509	160	48	9	2	2	1	7	1.114	80	1.421
25-29	988	665	248	48	20	2	1	—	—	1.307	150	1.724
30-34	710	531	246	75	28	6	—	4	30	1.069	188	1.599
35-39	595	472	286	99	20	6	2	2	14	1.010	234	1.600
40-44	668	541	320	76	20	6	5	2	19	1.097	206	1.695
45-49	769	640	363	101	22	5	1	1	7	1.262	201	1.924
50-54	1.157	985	466	81	26	5	1	3	36	1.739	173	2.503
55-59	1.886	1.610	540	103	16	8	3	1	7	2.557	142	3.404
60-64	1.600	1.374	384	59	13	6	1	—	—	2.063	102	2.633
65-69	2.120	1.867	436	65	22	8	1	—	—	2.652	95	3.321
70-74	2.481	2.153	505	79	18	2	—	—	—	3.085	76	3.810
75 e piu'	3.467	3.025	736	132	25	17	3	1	7	4.381	98	5.545
Coniugate	2.278	1.930	2.005	1.040	553	215	67	25	193	6.183	2.770	13.290
Meno di 20	5	1	4	—	—	—	—	—	—	9	2	13
20-24	58	44	84	32	3	1	—	1	7	179	76	346
25-29	121	91	170	93	19	1	—	—	—	404	205	821
30-34	108	81	168	127	67	26	3	—	—	500	346	1.249
35-39	97	76	111	137	88	35	8	1	8	477	355	1.312
40-44	91	73	128	146	107	40	15	5	40	532	402	1.543
45-49	122	103	144	119	95	45	5	4	31	534	355	1.433
50-54	207	181	199	131	60	25	14	5	37	641	351	1.484
55-59	329	276	252	118	66	15	5	2	17	787	302	1.573
60-64	289	253	210	46	22	9	1	1	8	578	141	994
65-69	336	299	216	40	16	8	5	1	7	622	99	1.029
70-74	263	230	177	28	4	8	6	1	7	487	81	800
75 e piu'	252	222	142	23	6	2	5	3	24	435	55	693
Separate legalmente	1.609	1.347	1.751	1.085	289	87	18	9	64	4.848	3.043	10.129
Meno di 20	1	—	5	—	—	—	—	—	—	6	4	11
20-24	57	39	91	17	—	1	—	—	—	166	104	295
25-29	165	118	257	94	17	—	—	—	—	533	345	1.029
30-34	203	176	345	185	64	13	6	2	14	818	592	1.819
35-39	116	94	297	283	70	18	6	2	14	792	654	1.979
40-44	122	106	229	246	66	24	5	—	—	692	559	1.732
45-49	122	104	176	128	39	19	1	2	15	487	347	1.130
50-54	155	127	132	66	20	5	—	1	7	379	201	729
55-59	190	166	106	43	8	1	—	1	7	349	134	575
60-64	179	147	52	10	2	1	—	1	7	245	56	333
65-69	128	118	40	3	1	4	—	—	—	176	31	241
70-74	105	94	7	8	1	1	—	—	—	122	10	152
75 e piu'	66	58	14	2	1	—	—	—	—	83	6	104
Vedove	46.373	39.958	14.358	5.689	2.188	956	317	150	1.145	70.031	20.026	108.735
Meno di 20	6	5	1	—	—	—	—	—	—	7	1	8
20-24	12	6	16	1	2	—	—	—	—	31	16	55
25-29	16	14	55	20	5	1	—	1	8	98	78	219
30-34	47	38	114	108	37	7	5	2	15	320	266	827
35-39	52	48	198	250	112	25	4	2	14	643	579	1.809
40-44	132	103	352	522	227	80	22	6	44	1.341	1.181	3.886
45-49	373	304	829	753	301	103	33	20	145	2.412	1.954	6.352
50-54	1.307	1.066	1.393	862	355	112	32	23	175	4.084	2.557	9.026
55-59	3.596	3.045	2.177	896	329	116	38	22	174	7.174	3.150	12.936
60-64	5.026	4.318	1.861	557	211	108	31	9	70	7.803	2.298	12.059
65-69	8.742	7.625	2.050	513	212	129	45	16	122	11.707	2.380	16.266
70-74	10.612	9.251	2.124	465	162	118	46	17	126	13.544	2.228	17.895
75 e piu'	16.452	14.135	3.188	742	235	157	61	32	252	20.867	3.338	27.397
Divorziate	1.318	1.167	813	380	114	28	9	5	36	2.667	1.137	4.770
Meno di 20	1	1	1	—	—	—	—	—	—	2	1	3
20-24	10	8	27	8	1	—	—	—	—	46	32	92
25-29	34	26	63	33	11	4	—	—	—	145	107	323
30-34	59	50	116	67	30	8	5	2	15	287	215	697
35-39	103	86	142	84	24	7	2	—	—	362	239	782
40-44	110	89	127	90	18	7	1	—	—	353	219	747
45-49	153	130	109	45	11	—	1	3	21	322	130	577
50-54	252	226	107	30	7	2	—	—	—	398	105	594
55-59	224	207	58	8	7	—	—	—	—	297	43	392
60-64	171	154	36	7	2	—	—	—	—	216	26	272
65-69	133	125	20	4	2	—	—	—	—	159	13	193
70-74	68	65	7	4	1	—	—	—	—	80	7	98
75 e piu'	—	—	—	—	—	—	—	—	—	—	—	—
TOTALE	69.072	58.858	23.645	9.166	3.385	1.359	432	204	1.565	107.263	28.726	168.352
Meno di 20	173	90	38	6	2	—	1	—	—	220	12	281
20-24	1.020	599	352	98	14	4	2	2	14	1.492	277	2.120
25-29	1.300	896	757	263	62	4	1	1	8	2.388	810	3.885
30-34	1.102	852	936	528	207	56	14	9	67	2.852	1.499	5.817
35-39	919	740	1.008	836	320	92	25	9	64	3.209	2.037	7.397
40-44	1.116	909	1.171	1.074	444	157	49	13	103	4.024	2.587	9.638
45-49	1.496	1.240	1.639	1.191	475	179	41	27	198	5.048	3.076	11.586
50-54	2.979	2.489	2.299	1.185	472	147	48	35	276	7.165	3.412	14.319
55-59	6.253	5.323	3.182	1.190	426	142	46	26	205	11.265	3.833	19.082
60-64	7.318	6.299	2.565	680	255	124	33	11	85	10.986	2.640	16.411
65-69	11.497	10.063	2.778	628	253	149	51	17	129	15.373	2.631	21.129
70-74	13.594	11.853	2.833	584	187	129	52	18	133	17.397	2.408	22.850
75 e piu'	20.305	17.505	4.087	903	268	176	69	36	283	25.844	3.504	33.837

TAV. 18 - Famiglie residenti per condizione professionale o

CONDIZIONE DEL CAPO FAMIGLIA	FAMIGLIE CON COMPONENTI TUTTI IN CONDIZIONE PROFESSIONALE							
	TUTTI IN AGRICOLTURA		TUTTI NELLE INDUSTRIE		TUTTI IN ALTRE ATTIVITÀ		TUTTI IN SETTORI DIVERSI	
	Famiglie	Componenti	Famiglie	Componenti	Famiglie	Componenti	Famiglie	Componenti
Occupato	1.636	2.369	10.750	15.112	27.549	41.113	9.782	23.390
-Agricoltura	1.636	2.369	—	—	—	—	977	2.777
-Industrie	—	—	10.750	15.112	—	—	5.700	13.184
-Altre attività'	—	—	—	—	27.549	41.113	3.105	7.429
Disoccupato	43	44	617	711	933	1.175	256	599
In condizione non professionale	—	—	—	—	—	—	—	—
In cerca di prima occupazione	—	—	—	—	—	—	—	—
Studenti	—	—	—	—	—	—	—	—
Casalinghe	—	—	—	—	—	—	—	—
Ritirati dal lavoro	—	—	—	—	—	—	—	—
Altri	—	—	—	—	—	—	—	—
TOTALE	1.679	2.413	11.367	15.823	28.482	42.288	10.038	23.989

TAV. 19 - Famiglie residenti per ampiezza e numero di componenti (occupati, in età inferiore a 6 anni, in età di 60 anni e più, in età di 75 anni e più)

COMPONENTI OCCUPATI — COMPONENTI IN ETÀ INFERIORE A 6 ANNI — COMPONENTI IN ETÀ DI 60 ANNI E PIÙ — COMPONENTI IN ETÀ DI 75 ANNI E PIÙ	FAMIGLIE CON COMPONENTI									
	1	2	3	4	5	6	7 e più		TOTALE	
							Famiglie	Componenti	Famiglie	Componenti
NUMERO COMPONENTI OCCUPATI										
Nessuno	76.101	60.340	10.406	2.873	698	166	57	427	150.641	244.404
1	23.926	38.802	50.333	41.213	12.726	3.056	901	6.602	170.957	505.949
2	—	19.743	39.190	33.012	11.212	3.102	1.145	8.486	107.404	372.262
3	—	—	3.254	6.930	4.246	1.718	871	6.623	17.019	75.643
4	—	—	—	1.010	1.078	682	523	4.080	3.293	17.602
5 e più	—	—	—	—	114	158	288	2.362	560	3.880
TOTALE	100.027	118.885	103.183	85.038	30.074	8.882	3.785	28.580	449.874	1.219.740
NUMERO COMPONENTI IN ETÀ INFERIORE A 6 ANNI										
Nessuno	100.027	117.934	79.053	63.952	22.359	6.189	2.306	17.199	391.820	994.990
1	—	951	24.025	15.458	6.028	2.049	1.032	7.813	49.543	186.056
2	—	—	105	5.618	1.458	554	361	2.831	8.096	36.232
3 e più	—	—	—	10	229	90	86	737	415	2.462
TOTALE	100.027	118.885	103.183	85.038	30.074	8.882	3.785	28.580	449.874	1.219.740
NUMERO COMPONENTI IN ETÀ DI 60 ANNI E PIÙ										
Nessuno	34.221	46.882	75.837	70.838	18.773	4.043	1.577	11.963	252.171	768.934
1	65.806	29.360	14.693	10.397	9.089	2.938	1.079	8.099	133.362	281.365
2	—	42.643	10.961	3.195	1.967	1.790	962	7.213	61.518	158.737
3 e più	—	—	1.692	608	245	111	167	1.305	2.823	10.704
TOTALE	100.027	118.885	103.183	85.038	30.074	8.882	3.785	28.580	449.874	1.219.740
NUMERO COMPONENTI IN ETÀ DI 75 ANNI E PIÙ										
Nessuno	75.268	98.569	95.775	80.295	25.444	6.702	2.663	20.097	384.716	1.068.440
1	24.759	15.055	6.183	4.336	4.284	1.824	862	6.502	57.303	129.628
2	—	5.261	1.134	379	329	352	236	1.784	7.691	20.981
3 e più	—	—	91	28	17	4	24	197	164	691
TOTALE	100.027	118.885	103.183	85.038	30.074	8.882	3.785	28.580	449.874	1.219.740

non professionale dei componenti e condizione del capo famiglia di censimento

FAMIGLIE CON COMPONENTI IN CONDIZIONE PROFESSIONALE E NON PROFESSIONALE								FAMIGLIE CON COMPONENTI TUTTI IN CONDIZIONE NON PROFESSIONALE	
TUTTI IN AGRICOLTURA		TUTTI NELLE INDUSTRIE		TUTTI IN ALTRE ATTIVITÀ		TUTTI IN SETTORI DIVERSI		Famiglie	Componenti
Famiglie	Componenti	Famiglie	Componenti	Famiglie	Componenti	Famiglie	Componenti		
7.096	25.956	67.942	243.467	88.818	309.531	37.957	153.040	—	—
7.096	25.956	—	—	—	—	5.216	23.675	—	—
—	—	67.942	243.467	—	—	22.507	88.505	—	—
—	—	—	—	88.818	309.531	10.234	40.860	—	—
56	173	1.166	3.823	1.160	3.754	645	2.666	—	—
2.016	7.185	17.691	58.507	22.949	70.338	5.739	26.384	145.073	230.403
6	20	112	365	255	788	25	116	910	1.892
1	3	17	40	92	231	—	—	629	844
179	495	3.421	9.461	4.664	11.906	999	3.975	29.871	36.592
1.718	6.259	13.366	45.953	16.909	54.100	4.379	20.709	107.384	181.069
112	408	775	2.688	1.029	3.313	336	1.584	6.279	10.006
9.168	33.314	86.799	305.797	112.927	383.623	44.341	182.090	145.073	230.403

TAV. 20 - Famiglie residenti per ampiezza e specie di alloggio in cui dimorano

SPECIE DI ALLOGGIO	FAMIGLIE CON COMPONENTI									
	1	2	3	4	5	6	7 e più		TOTALE	
							Famiglie	Componenti	Famiglie	Componenti
FAMIGLIE CHE OCCUPANO UN'ABITAZIONE	82.456	110.480	96.650	80.886	28.814	8.565	3.620	27.255	411.471	1.139.625
In proprietà	46.042	70.984	60.921	53.684	20.825	6.572	2.802	21.047	261.830	750.113
In affitto	31.411	34.811	30.850	23.616	6.941	1.713	702	5.302	130.044	338.332
Ad altro titolo	5.003	4.685	4.879	3.586	1.048	280	116	906	19.597	51.180
FAMIGLIE CHE OCCUPANO UN ALTRO TIPO DI ALLOGGIO	5.493	4.058	2.945	2.201	846	236	138	1.115	15.917	38.009
FAMIGLIE IN COABITAZIONE	11.920	4.321	3.556	1.931	405	77	22	169	22.232	41.610
FAMIGLIE SENZA ABITAZIONE	158	26	32	20	9	4	5	41	254	496
TOTALE	100.027	118.885	103.183	85.038	30.074	8.882	3.785	28.580	449.874	1.219.740

TAV. 21 - Famiglie residenti per tipo della

TIPO DELLA FAMIGLIA	NUMERO DEI					
	1			2		
	FAMIGLIE	FIGLI CONVIVENTI		FAMIGLIE	FIGLI CONVIVENTI	
		TOTALE	di cui in età inferiore a 18 anni		TOTALE	di cui in età inferiore a 18 anni
Tipo C 1	83.650	83.650	52.212	70.891	141.782	105.994
Tipo C 2	4.281	4.281	1.534	1.642	3.284	1.515
- di cui con padre separato legalmente	625	625	496	235	470	353
Tipo C 3	15.796	15.796	3.971	5.780	11.560	4.735
- di cui con madre separata legalmente	1.660	1.660	1.233	914	1.828	1.377
Tipo D 2.1	6.146	6.146	3.929	7.508	15.016	11.399
Tipo D 2.2	5.302	5.302	774	2.218	4.436	1.742
Tipo D 3.1	352	352	177	241	482	302
- di cui con padre separato legalmente	36	36	30	10	20	14
Tipo D 3.2	1.878	1.878	544	867	1.734	953
- di cui con padre separato legalmente	93	93	62	49	98	65
Tipo D 4.1	700	700	298	386	772	421
- di cui con madre separata legalmente	71	71	51	47	94	67
Tipo D 4.2	2.676	2.676	319	856	1.712	509
- di cui con madre separata legalmente	64	64	32	17	34	22
TOTALE	120.781	120.781	63.758	90.389	180.778	127.570

TAV. 22 - Convivenze e componenti permanenti,

SPECIE DELLA CONVIVENZA	NUMERO CONVI- VENZE	COMPONENTI					
		IN CONDIZIONE PROFESSIONALE					
		DIRIGENTI E IMPIEGATI		LAVORATORI DIPENDENTI		ALTRI	
		In complesso	di cui nella pubblica amministrazione, servizi pubblici e privati	In complesso	di cui nella pubblica amministrazione, servizi pubblici e privati	In complesso	di cui nella pubblica amministrazione, servizi pubblici e privati
Convivenze ecclesiastiche	251	731	727	317	274	24	10
Istituti di istruzione	72	263	262	133	105	5	1
Istituti assistenziali	147	154	128	144	85	1	—
Istituti e case di cura	57	100	97	47	30	—	—
Istituti di prevenzione e pena	4	13	13	118	118	—	—
Alberghi, pensioni, locande	272	21	4	84	1	34	—
Navi mercantili	44	—	—	—	—	—	—
Altre convivenze	535	1.829	1.813	2.137	2.021	12	—
TOTALE	1.382	3.111	3.044	2.980	2.634	76	11

TAV. 23 - Convivenze secondo il numero di componenti

SPECIE DELLA CONVIVENZA	NUMERO CONVI- VENZE	COMPONENTI			da 1 a 15			da 16 a 25	
		M	F	MF	CONVI- VENZE	COMPONENTI		CONVI- VENZE	COMPO
						MF	M		
Convivenze ecclesiastiche	251	552	1.512	2.064	225	1.172	351	13	252
Istituti di istruzione	72	537	803	1.340	42	214	51	9	173
Istituti assistenziali	147	2.403	4.225	6.628	75	538	152	10	187
Istituti e case di cura	57	5.257	5.914	11.171	6	52	21	4	84
Istituti di prevenzione e pena	4	578	49	627	—	—	—	—	—
Alberghi, pensioni, locande	272	2.521	1.203	3.724	211	1.301	995	28	565
Navi mercantili	44	1.224	66	1.290	11	97	96	9	196
Altre convivenze	535	39.712	314	40.026	317	1.545	1.459	45	880
TOTALE	1.382	52.784	14.086	66.870	887	4.919	3.125	118	2.337

famiglia e numero di figli conviventi

FIGLI CONVIVENTI												
3			4			5 e più			TOTALE			
FAMIGLIE	FIGLI CONVIVENTI		FAMIGLIE	FIGLI CONVIVENTI		FAMIGLIE	FIGLI CONVIVENTI		FAMIGLIE	FIGLI CONVIVENTI		
	TOTALE	di cui in età inferiore a 18 anni		TOTALE	di cui in età inferiore a 18 anni		TOTALE	di cui in età inferiore a 18 anni		TOTALE	di cui in età inferiore a 18 anni	
17.272	51.816	37.509	3.316	13.264	9.270	1.129	6.220	4.298	176.258	296.732	209.283	
468	1.404	723	140	560	335	40	213	127	6.571	9.742	4.234	
55	165	139	14	56	43	1	5	5	930	1.321	1.036	
1.353	4.059	1.996	311	1.244	656	130	717	431	23.370	33.376	11.789	
185	555	421	43	172	129	18	93	69	2.820	4.308	3.229	
2.053	6.159	4.577	408	1.632	1.169	117	629	446	16.232	29.582	21.520	
622	1.866	913	160	640	317	92	523	306	8.394	12.767	4.052	
104	312	185	21	84	56	9	50	37	727	1.280	757	
9	27	17	1	4	4	—	—	—	56	87	65	
233	699	429	51	204	122	22	119	85	3.051	4.634	2.133	
4	12	8	3	12	4	3	17	15	152	232	154	
97	291	160	18	72	41	5	28	13	1.206	1.863	933	
8	24	15	1	4	4	—	—	—	127	193	137	
235	705	255	48	192	66	24	132	55	3.839	5.417	1.204	
14	42	16	1	4	2	—	—	—	96	144	72	
22.437	67.311	46.747	4.473	17.892	12.032	1.568	8.631	5.798	239.648	395.393	255.905	

attivi e non attivi, per specie della convivenza

ATTIVI									
IN CERCA DI PRIMA OCCUPAZIONE	TOTALE			COMPONENTI NON ATTIVI			TOTALE COMPONENTI		
	MASCHI	FEMMINE	MASCHI E FEMMINE	MASCHI	FEMMINE	MASCHI E FEMMINE	MASCHI	FEMMINE	MASCHI E FEMMINE
6	272	806	1.078	179	707	886	451	1.513	1.964
3	120	284	404	56	305	361	176	589	765
25	70	254	324	1.445	2.746	4.191	1.515	3.000	4.515
—	8	139	147	982	1.332	2.314	990	1.471	2.461
—	123	8	131	4	1	5	127	9	136
—	91	48	139	21	13	34	112	61	173
—	—	—	—	—	—	—	—	—	—
9	3.924	63	3.987	68	175	243	3.992	238	4.230
43	4.608	1.602	6.210	2.755	5.279	8.034	7.363	6.881	14.244

presenti per sesso e specie della convivenza

NENTI	da 26 a 50			da 51 a 75			da 76 a 100			oltre 100		
	CONVIVENZE	COMPONENTI		CONVIVENZE	COMPONENTI		CONVIVENZE	COMPONENTI		CONVIVENZE	COMPONENTI	
		MF	M		MF	M		MF	M		MF	M
36	8	308	102	1	60	60	1	81	—	1	191	3
92	10	377	193	5	315	40	1	96	—	1	165	161
65	26	1.000	357	8	502	137	5	401	126	22	4.000	1.566
23	7	260	88	7	445	218	2	173	76	31	10.157	4.831
—	—	—	—	2	134	134	—	—	—	2	493	444
380	21	709	445	8	487	317	—	—	—	4	662	384
192	20	691	651	3	180	160	—	—	—	1	126	125
821	33	1.148	1.144	12	746	648	11	978	978	113	34.729	34.662
1.609	125	4.493	2.980	46	2.869	1.714	20	1.729	1.180	175	50.523	42.176

TAV. 24 - Abitazioni occupate per numero di occupanti,

NUMERO DI STANZE — TITOLO DI GODIMENTO	ABITAZIONI OCCUPATE					
	1	2	3	4	5	6
Abitazioni occupate	77.696	106.564	95.486	81.952	32.682	11.539
1	1.949	352	95	53	12	5
2	15.560	8.270	2.673	959	181	46
3	21.185	22.943	12.648	6.717	1.549	356
4	21.955	37.641	33.316	23.691	6.507	1.637
5	10.298	22.832	27.786	28.291	11.547	3.564
6	3.914	8.552	10.898	12.249	6.257	2.594
7	1.447	3.184	4.327	5.105	3.153	1.484
8	657	1.419	1.965	2.443	1.667	867
9 e piu'	731	1.371	1.778	2.444	1.809	986
- di cui in proprieta'	43.044	67.338	59.923	54.294	23.833	9.004
1	389	99	33	24	4	3
2	5.553	3.129	775	308	79	28
3	10.267	11.732	5.582	2.797	707	187
4	14.064	24.182	19.042	12.805	3.755	998
5	7.458	16.454	19.105	19.781	8.116	2.553
6	3.018	6.713	8.528	9.838	5.177	2.209
7	1.183	2.660	3.557	4.381	2.804	1.317
8	536	1.225	1.722	2.130	1.507	781
9 e piu'	576	1.144	1.579	2.230	1.684	928
- di cui in affitto	29.871	34.628	30.818	24.021	7.632	2.139
1	1.331	218	55	24	7	2
2	9.022	4.669	1.706	577	78	17
3	9.776	10.239	6.366	3.475	750	154
4	6.700	12.056	12.590	9.670	2.450	566
5	2.180	5.417	7.395	7.388	3.044	899
6	603	1.426	1.888	1.937	856	298
7	150	376	546	572	259	120
8	43	107	157	242	107	52
9 e piu'	66	120	115	136	81	31
Abit.occup.senza stanze esclusivam.ad altro uso	77.696	106.564	95.486	81.952	32.682	11.539
1	1.989	359	97	55	12	5
2	15.694	8.411	2.717	979	190	50
3	21.426	23.360	12.915	6.881	1.598	365
4	22.106	38.087	33.923	24.267	6.673	1.677
5	10.213	22.841	28.065	28.848	11.887	3.715
6	3.769	8.276	10.706	12.068	6.267	2.618
7	1.339	2.964	4.006	4.841	3.038	1.469
8	559	1.182	1.690	2.116	1.537	811
9 e piu'	601	1.084	1.367	1.897	1.480	829
- di cui in proprieta'	43.044	67.338	59.923	54.294	23.833	9.004
1	401	101	33	24	4	3
2	5.630	3.214	799	318	87	32
3	10.415	12.016	5.750	2.892	742	194
4	14.210	24.569	19.508	13.239	3.874	1.032
5	7.404	16.478	19.418	20.325	8.438	2.694
6	2.921	6.522	8.413	9.730	5.212	2.220
7	1.111	2.484	3.312	4.196	2.716	1.312
8	464	1.039	1.479	1.838	1.383	737
9 e piu'	488	915	1.211	1.732	1.377	780
- di cui in affitto	29.871	34.628	30.818	24.021	7.632	2.139
1	1.351	222	56	25	7	2
2	9.066	4.713	1.721	584	79	17
3	9.850	10.356	6.448	3.537	760	156
4	6.687	12.085	12.697	9.783	2.488	570
5	2.124	5.389	7.364	7.399	3.048	902
6	568	1.346	1.808	1.866	845	309
7	125	343	496	511	235	112
8	42	84	135	212	102	46
9 e piu'	58	90	93	104	68	25
Abit.occ.senza stanze esclus.altro uso e cucine	77.696	106.564	95.486	81.952	32.682	11.539
1	14.458	6.242	1.826	697	147	47
2	22.574	22.385	11.037	5.524	1.277	295
3	23.226	39.953	35.184	24.637	6.602	1.651
4	10.940	23.965	29.038	29.527	12.077	3.741
5	3.957	8.678	11.232	12.658	6.561	2.726
6	1.418	3.170	4.220	5.055	3.178	1.541
7	538	1.117	1.620	2.031	1.431	770
8	261	552	740	1.027	774	421
9 e piu'	324	502	589	796	635	347
- di cui in proprieta'	43.044	67.338	59.923	54.294	23.833	9.004
1	4.765	2.357	532	237	71	32
2	10.615	11.122	4.650	2.175	608	162
3	14.591	25.273	19.875	13.261	3.737	1.000
4	7.925	17.244	19.981	20.642	8.523	2.700
5	3.060	6.819	8.830	10.197	5.457	2.316
6	1.168	2.664	3.481	4.361	2.850	1.373
7	449	971	1.400	1.762	1.282	702
8	217	477	658	928	719	395
9 e piu'	254	411	516	731	586	324
- di cui in affitto	29.871	34.628	30.818	24.021	7.632	2.139
1	8.665	3.474	1.135	399	59	15
2	10.706	10.279	5.727	2.954	582	119
3	7.364	13.200	13.572	10.117	2.554	581
4	2.293	5.706	7.715	7.724	3.141	918
5	606	1.432	1.898	1.974	888	318
6	137	356	538	542	240	118
7	42	91	143	204	100	46
8	19	41	54	66	36	13
9 e piu'	39	49	36	41	32	11

numero di stanze e titolo di godimento

DA PERSONE				TOTALE			
7	8	9 e più		ABITAZIONI	STANZE	OCCUPANTI	
		ABITAZIONI	OCCUPANTI			FAMIGLIE	COMPONENTI
3.579	1.197	776	7.648	411.471	1.877.113	433.038	1.180.011
2	1	1	9	2.470	2.470	2.507	3.271
16	10	1	9	27.716	55.432	28.174	45.337
102	32	20	207	65.552	196.656	67.489	142.941
384	118	51	509	125.300	501.200	130.543	338.447
962	295	165	1.593	105.740	528.700	112.132	342.290
774	241	145	1.402	45.624	273.744	49.025	158.305
520	188	134	1.314	19.542	136.794	21.448	72.343
363	129	94	928	9.604	76.832	10.663	37.200
456	183	165	1.677	9.923	105.285	11.057	39.877
2.846	944	604	5.943	261.830	1.283.274	277.788	781.271
1	1	1	9	555	555	567	844
11	4	1	9	9.888	19.776	10.079	16.049
60	18	11	114	31.361	94.083	32.401	67.000
226	71	29	281	75.172	300.688	78.574	197.968
684	197	110	1.063	74.458	372.290	79.303	240.130
642	200	112	1.079	36.437	218.622	39.273	127.692
466	164	115	1.131	16.647	116.529	18.320	62.325
333	119	78	767	8.431	67.448	9.374	32.943
423	170	147	1.490	8.881	93.283	9.897	36.320
595	211	129	1.268	130.044	507.089	134.578	345.780
—	—	—	—	1.637	1.637	1.659	2.075
4	6	—	—	16.079	32.158	16.318	26.354
30	12	7	68	30.809	92.427	31.573	68.300
137	39	19	198	44.227	176.908	45.818	124.377
247	87	45	431	26.702	133.510	27.952	88.221
104	33	27	268	7.172	43.032	7.584	24.195
37	18	13	123	2.091	14.637	2.245	7.369
18	8	8	81	742	5.936	805	2.814
18	8	10	99	585	6.844	624	2.075
3.579	1.197	776	7.648	411.471	1.853.871	433.038	1.180.011
2	1	1	9	2.521	2.521	2.558	3.339
17	10	1	9	28.069	56.138	28.540	46.041
107	34	20	207	66.706	200.118	68.680	145.823
392	123	52	518	127.300	509.200	132.687	344.790
992	303	172	1.662	107.036	535.180	113.549	348.237
800	247	149	1.441	44.900	269.400	48.278	156.771
529	191	133	1.303	18.510	129.570	20.379	69.187
336	123	96	945	8.450	67.600	9.431	33.289
404	165	152	1.554	7.979	84.144	8.936	32.534
2.846	944	604	5.943	261.830	1.264.510	277.788	781.271
1	1	1	9	569	569	581	860
12	4	1	9	10.097	20.194	10.298	16.479
64	20	11	114	32.104	96.312	33.173	68.861
231	75	30	290	76.768	307.072	80.279	202.897
710	205	116	1.122	75.788	378.940	80.754	246.000
668	206	113	1.090	36.005	216.030	38.825	126.918
475	167	116	1.139	15.889	111.223	17.535	60.051
311	111	82	803	7.444	59.552	8.322	29.536
374	155	134	1.367	7.166	74.618	8.021	29.669
595	211	129	1.268	130.044	504.069	134.578	345.780
—	—	—	—	1.663	1.663	1.685	2.110
4	6	—	—	16.190	32.380	16.431	26.564
31	12	7	68	31.157	93.471	31.929	69.171
139	40	19	198	44.508	178.032	46.120	125.431
250	87	46	441	26.609	133.045	27.849	88.129
104	33	29	287	6.908	41.448	7.318	23.506
36	18	12	113	1.888	13.216	2.032	6.699
15	10	6	62	652	5.216	710	2.496
16	5	10	99	469	5.598	504	1.674
3.579	1.197	776	7.648	411.471	1.469.502	433.038	1.180.011
17	9	2	18	23.445	23.445	23.849	36.434
86	31	14	147	63.223	126.446	64.971	131.703
395	117	54	539	131.819	395.457	137.247	354.388
991	308	174	1.682	110.761	443.044	117.437	358.006
848	266	159	1.531	47.085	235.425	50.705	164.397
542	199	135	1.333	19.458	116.748	21.415	72.493
322	111	92	905	8.032	56.224	8.890	31.578
209	82	58	564	4.124	32.992	4.600	16.772
169	74	88	929	3.524	39.721	3.924	14.240
2.846	944	604	5.943	261.830	1.015.281	277.788	781.271
12	5	2	18	8.013	8.013	8.184	12.712
52	17	9	93	29.410	58.820	30.350	60.114
235	74	30	291	78.076	234.228	81.562	205.019
705	206	116	1.123	78.042	312.168	83.098	251.445
707	217	122	1.170	37.725	188.625	40.769	133.012
490	181	118	1.169	16.686	100.116	18.407	62.918
294	97	79	773	7.036	49.252	7.797	27.868
191	76	52	508	3.713	29.704	4.152	15.275
160	71	76	798	3.129	34.355	3.469	12.908
595	211	129	1.268	130.044	387.027	134.578	345.780
3	4	—	—	13.754	13.754	13.961	21.052
23	12	3	29	30.405	60.810	31.097	64.171
138	35	22	227	47.583	142.749	49.252	132.677
253	91	47	451	27.888	111.552	29.192	91.909
112	40	29	287	7.297	36.485	7.718	24.799
35	14	13	123	11.993	11.958	2.146	7.019
15	10	5	52	656	4.592	710	2.482
12	2	3	29	246	1.968	261	914
4	3	7	70	222	3.159	241	757

TAV. 25 - Abitazioni occupate per numero di stanze, numero di famiglie, figura giuridica

NUMERO FAMIGLIE — FIGURA GIURIDICA DEL PROPRIETARIO — EPOCA DI COSTRUZIONE E TITOLO DI GODIMENTO — NUMERO SERVIZI INSTALLATI	ABITAZIONI					
	1	2	3	4	5	6
ABITAZIONI OCCUPATE	2.470	27.716	65.552	125.300	105.740	45.624
- Da una famiglia						
- numero	2.434	27.272	63.699	120.297	99.712	42.474
- componenti	3.172	44.024	136.123	317.899	314.455	142.824
- Da due famiglie						
- numero	35	431	1.783	4.787	5.721	2.951
- componenti	95	1.261	6.496	19.437	26.126	14.293
- Da tre e più famiglie						
- numero	1	13	70	216	307	199
- componenti	4	52	322	1.111	1.709	1.188
Figura giuridica del proprietario						
- Persona fisica	1.692	21.383	52.552	106.739	94.056	42.820
- Impresa bancaria o assicuratrice	22	309	818	1.160	735	348
- Altra impresa: di costruzioni, immobiliare, industriale, commerciale, ecc.	42	291	1.152	1.307	819	330
- Cooperativa edilizia di abitazione	6	77	161	645	1.525	355
- a proprietà individuale	6	33	88	312	750	211
- a proprietà indivisa	—	44	73	333	775	144
- Stato, Regioni, Provincie, Comuni	175	1.067	2.281	3.043	1.572	527
- Enti previdenziali (INPS, INPDAl, ecc.)	35	176	502	834	352	71
- Istituto autonomo case popolari (IACP)	251	3.837	7.126	10.233	5.812	794
- Altro proprietario	247	576	960	1.339	869	379
Epoca di costruzione						
Prima del 1919	910	11.027	18.926	23.537	14.901	8.836
- di cui in proprietà	219	3.989	9.030	14.198	10.288	6.787
1919 - 1945	563	4.245	9.040	12.832	8.058	4.823
- di cui in proprietà	56	1.252	3.728	7.012	5.308	3.595
1946 - 1960	309	4.363	14.397	26.675	17.319	7.722
- di cui in proprietà	64	1.220	6.179	16.459	12.326	6.057
1961 - 1971	259	4.075	14.051	35.417	32.271	11.964
- di cui in proprietà	83	1.799	7.552	21.428	22.644	9.721
1972 - 1975	160	1.386	3.799	12.790	15.415	5.484
- di cui in proprietà	47	588	1.906	7.138	10.598	4.454
1976 - 1980	241	2.300	4.806	12.536	15.726	6.000
- di cui in proprietà	76	913	2.596	7.817	11.586	5.116
Dopo il 1980	28	320	533	1.513	2.050	795
- di cui in proprietà	10	127	370	1.120	1.708	707
Numero di servizi installati						
Acqua potabile, gabinetto, bagno, elettricità, riscaldamento	1.046	15.753	51.396	112.992	99.808	42.620
Acqua potabile, gabinetto, bagno, elettricità	55	406	939	1.728	1.388	958
Acqua potabile, gabinetto, bagno	—	3	4	4	4	2
Acqua potabile, gabinetto, elettricità	227	984	999	899	431	218
Acqua potabile, gabinetto	14	23	11	13	4	6
Acqua potabile, elettricità	45	122	123	102	60	43
Gabinetto, elettricità	29	42	45	51	17	12
Altre combinazioni	1.022	10.320	12.003	9.480	4.019	1.761
Solo acqua potabile	5	10	2	3	—	1
Solo gabinetto	11	11	6	4	2	2
Solo elettricità	8	29	18	23	6	1
Nessun servizio	8	13	6	1	1	—

del proprietario, epoca di costruzione e titolo di godimento, numero di servizi installati

CON STANZE				TOTALE			
7	8	9 e più		ABITAZIONI	STANZE	OCCUPANTI	
		ABITAZIONI	STANZE			FAMIGLIE	COMPONENTI
19.542	9.604	9.923	105.285	411.471	1.877.113	433.038	1.180.011
17.847	8.642	8.959	95.372	391.336	1.772.104	391.336	—
63.413	32.063	34.471	—	—	—	—	1.088.444
1.558	880	871	8.894	19.017	98.545	38.034	—
8.059	4.600	4.710	—	—	—	—	85.077
137	82	93	1.019	1.118	6.464	3.668	—
871	537	696	—	—	—	—	6.490
18.808	9.283	9.485	99.162	356.818	1.661.352	375.908	1.026.415
96	41	128	2.477	3.657	16.974	3.746	9.489
139	61	78	987	4.219	17.831	4.405	12.068
68	29	12	183	2.878	13.869	3.001	9.192
43	16	6	123	1.465	7.152	1.537	4.705
25	13	6	60	1.413	6.717	1.464	4.487
117	46	44	513	8.872	34.046	9.400	24.787
23	11	3	55	2.007	7.719	2.054	5.237
98	27	20	278	28.198	105.239	29.493	80.437
193	106	153	1.630	4.822	20.083	5.031	12.386
4.339	2.288	2.436	26.017	87.200	376.105	92.024	218.074
3.486	1.899	2.116	22.654	52.012	246.489	55.425	137.160
2.354	1.170	1.128	11.546	44.213	194.113	46.830	116.617
1.894	959	960	9.788	24.764	120.620	26.589	68.191
3.178	1.559	1.307	13.212	76.829	339.783	81.434	211.125
2.701	1.405	1.178	11.919	47.589	226.915	51.031	133.893
4.577	2.190	2.239	22.770	107.043	497.698	112.522	328.823
4.030	1.981	2.086	21.183	71.324	348.836	75.522	226.474
2.269	1.031	1.213	14.078	43.547	213.677	45.413	141.320
1.992	924	1.071	11.902	28.718	148.445	30.098	96.136
2.457	1.196	1.395	15.582	46.657	226.382	48.580	145.879
2.196	1.098	1.275	13.864	32.673	167.604	34.152	104.689
368	170	205	2.080	5.982	29.355	6.235	18.173
348	165	195	1.973	4.750	24.365	4.971	14.728
18.288	8.954	9.306	98.399	360.163	1.691.515	379.589	1.073.131
416	234	205	2.120	6.329	30.188	6.709	18.204
—	1	2	30	20	104	20	42
98	52	39	430	3.947	13.783	4.085	7.258
2	1	1	10	75	233	79	133
9	2	5	47	511	1.750	531	1.074
7	—	1	16	204	674	209	301
722	360	364	4.233	40.051	138.419	41.640	79.622
—	—	—	—	21	49	22	29
—	—	—	—	36	89	36	44
—	—	—	—	85	248	89	139
—	—	—	—	29	61	29	33

TAV. 26 - Abitazioni occupate per tipo di fabbricato,

NUMERO STANZE — EPOCA DI COSTRUZIONE — SERVIZI INSTALLATI	FABBRICATO UTILIZZATO ESCLUSIVAMENTE AD USO ABITATIVO PER NUMERO DI ABITAZIONI						TOTALE
	1	2	da 3 a 8	da 9 a 15	da 16 a 30	31 e più	
ABITAZIONI	130.017	57.701	70.526	48.842	38.607	10.791	356.484
STANZE	671.267	267.144	299.453	192.530	137.443	38.862	1.606.699
FAMIGLIE	139.468	61.079	73.881	50.230	39.392	11.033	375.083
OCCUPANTI	407.566	168.171	195.672	126.612	92.077	27.012	1.017.110
Numero stanze							
1	318	217	401	289	558	254	2.037
2	4.247	3.076	4.690	4.240	6.517	1.964	24.734
3	11.483	7.438	12.464	11.933	11.971	2.811	58.100
4	31.680	17.548	25.912	19.231	12.427	3.436	110.234
5	38.316	17.554	19.061	10.050	5.469	1.804	92.254
6	22.000	7.166	5.318	2.222	1.209	340	38.255
7	10.680	2.606	1.593	551	293	110	15.833
8	5.659	1.087	562	171	105	35	7.619
9 e più	5.634	1.009	525	155	58	37	7.418
Epoca di costruzione							
Prima del 1919	30.649	10.420	12.894	9.471	6.984	848	71.266
1919 - 1945	14.571	6.291	6.483	6.142	3.840	630	37.957
1946 - 1960	21.205	11.641	17.194	9.942	7.134	1.495	68.611
1961 - 1971	29.963	16.068	16.734	12.374	13.440	3.990	92.569
1972 - 1975	13.974	5.888	8.350	5.587	3.108	2.125	39.032
1976 - 1980	17.131	6.511	7.924	4.848	3.683	1.584	41.681
Dopo il 1980	2.524	882	947	478	418	119	5.368
Servizi installati							
Acqua potabile	129.164	57.502	70.365	48.809	38.587	10.790	355.217
Gabinetto	128.389	57.195	70.138	48.780	38.557	10.778	353.837
Bagno	115.781	52.997	63.413	43.762	33.608	9.954	319.515
Elettricità	129.634	57.602	70.415	48.793	38.569	10.784	355.797
Riscaldamento	125.029	56.294	69.229	48.144	37.960	10.697	347.353

numero di stanze, epoca di costruzione, servizi installati

FABBRICATO UTILIZZATO PREVALENTEMENTE AD USO ABITATIVO PER NUMERO DI ABITAZIONI							FABBRICATO UTILIZZATO PREVALENTE- MENTE AD USO NON ABITATIVO	FABBRICATO RURALE
1	2	da 3 a 8	da 9 a 15	da 16 a 30	31 e più	TOTALE		
10.803	4.518	7.914	7.536	7.236	2.679	40.686	3.069	11.232
62.696	22.985	36.109	32.771	29.859	11.214	195.634	14.579	60.201
11.580	4.783	8.295	7.779	7.445	2.734	42.616	3.236	12.103
36.249	13.630	21.267	18.915	17.761	6.903	114.725	9.044	39.132
49	32	91	59	61	19	311	91	31
240	198	560	538	593	205	2.334	232	416
791	537	1.239	1.287	1.603	542	5.999	452	1.001
2.032	1.179	2.361	2.729	2.602	961	11.864	797	2.405
2.629	1.222	2.063	1.857	1.634	621	10.026	694	2.766
1.996	652	861	683	470	234	4.896	385	2.088
1.188	297	376	217	162	55	2.295	190	1.224
728	154	176	85	53	24	1.220	97	668
1.150	247	187	81	58	18	1.741	131	633
3.084	1.022	2.780	2.216	982	101	10.185	863	4.886
1.356	566	850	614	401	28	3.815	372	2.069
1.667	839	1.175	1.108	1.075	370	6.234	507	1.477
2.315	1.126	1.620	2.296	3.602	1.588	12.547	693	1.234
995	406	711	660	558	270	3.600	310	605
1.215	491	705	582	548	298	3.839	297	840
171	68	73	60	70	24	466	27	121
10.735	4.503	7.895	7.530	7.235	2.679	40.577	3.057	11.067
10.662	4.475	7.875	7.524	7.229	2.678	40.443	3.041	10.958
9.691	4.163	6.782	6.649	6.729	2.621	36.635	2.735	8.746
10.764	4.512	7.903	7.528	7.233	2.675	40.615	3.056	11.138
10.257	4.384	7.729	7.410	7.184	2.669	39.633	2.976	10.215

TAV. 27 - Abitazioni occupate per servizi installati, numero di occupanti,

NUMERO OCCUPANTI — NUMERO STANZE — TITOLO DI GODIMENTO — FIGURA GIURIDICA DEL PROPRIETARIO ED EPOCA DI COSTRUZIONE	TOTALE ABITAZIONI	ACQUA POTABILE				
		DI ACQUEDOTTO			DI POZZO O CISTERNA	TOTALE
		Nell'abitazione	Fuori dell'abitazione	TOTALE		
ABITAZIONI OCCUPATE	411.471	348.994	3.845	352.839	57.079	409.918
STANZE	1.877.113	1.572.251	15.238	1.587.489	284.095	1.871.584
FAMIGLIE	433.038	366.656	4.023	370.679	60.745	431.424
OCCUPANTI	1.180.011	985.159	8.963	994.122	182.736	1.176.858
Numero occupanti						
1	77.696	67.886	1.587	69.473	7.394	76.867
2	106.564	92.712	826	93.538	12.713	106.251
3	95.486	80.962	615	81.577	13.754	95.331
4	81.952	68.098	448	68.546	13.277	81.823
5	32.682	26.214	231	26.445	6.159	32.604
6	11.539	8.917	77	8.994	2.515	11.509
7	3.579	2.718	38	2.756	813	3.569
8	1.197	903	12	915	277	1.192
9 e più	776	584	11	595	177	772
Numero stanze						
1	2.470	1.941	216	2.157	202	2.359
2	27.716	24.842	727	25.569	1.789	27.358
3	65.552	59.847	758	60.605	4.607	65.212
4	125.300	108.035	913	108.948	15.982	124.930
5	105.740	86.039	639	86.678	18.871	105.549
6	45.624	36.696	310	37.006	8.514	45.520
7	19.542	15.724	140	15.864	3.637	19.501
8	9.604	7.808	60	7.868	1.716	9.584
9 e più	9.923	8.062	82	8.144	1.761	9.905
Titolo di godimento						
Proprietà	261.830	217.874	2.453	220.327	40.435	260.762
Affitto	130.044	114.951	1.124	116.075	13.630	129.705
Altro titolo	19.597	16.169	268	16.437	3.014	19.451
Figura giuridica del proprietario ed epoca di costruzione						
Persona fisica	356.818	298.530	3.555	302.085	53.268	355.353
Prima del 1919	80.719	68.801	1.898	70.699	9.078	79.777
1919 - 1945	36.950	31.588	495	32.083	4.694	36.777
1946 - 1960	60.571	50.882	358	51.240	9.224	60.464
1961 - 1971	96.081	78.546	370	78.916	17.076	95.992
1972 - 1975	38.889	31.944	172	32.116	6.713	38.829
1976 - 1980	38.609	32.413	227	32.640	5.889	38.529
Dopo il 1980	4.999	4.356	35	4.391	594	4.985
Imprese	7.876	6.930	55	6.985	874	7.859
Prima del 1919	1.983	1.779	33	1.812	161	1.973
1919 - 1945	1.361	1.211	9	1.220	139	1.359
1946 - 1960	1.092	914	5	919	173	1.092
1961 - 1971	1.755	1.514	4	1.518	237	1.755
1972 - 1975	840	726	3	729	109	838
1976 - 1980	759	709	—	709	47	756
Dopo il 1980	86	77	1	78	8	86
Cooperative edilizie a proprietà individuale e indivisa	2.878	2.669	18	2.687	188	2.875
Prima del 1919	203	185	8	193	8	201
1919 - 1945	71	67	1	68	2	70
1946 - 1960	241	216	—	216	25	241
1961 - 1971	443	410	1	411	32	443
1972 - 1975	288	269	3	272	16	288
1976 - 1980	1.301	1.221	5	1.226	75	1.301
Dopo il 1980	331	301	—	301	30	331
Stato, Regioni, Province, Comuni, IACP	37.070	34.558	172	34.730	2.299	37.029
Prima del 1919	2.661	2.507	46	2.553	88	2.641
1919 - 1945	4.956	4.812	19	4.831	118	4.949
1946 - 1960	13.062	12.366	27	12.393	661	13.054
1961 - 1971	7.141	6.462	23	6.485	653	7.138
1972 - 1975	3.175	2.812	19	2.831	343	3.174
1976 - 1980	5.549	5.131	37	5.168	379	5.547
Dopo il 1980	526	468	1	469	57	526
Enti previdenziali	2.007	1.932	4	1.936	70	2.006
Prima del 1919	169	167	1	168	1	169
1919 - 1945	35	30	—	30	5	35
1946 - 1960	1.035	1.004	3	1.007	28	1.035
1961 - 1971	684	651	—	651	33	684
1972 - 1975	37	34	—	34	2	36
1976 - 1980	46	45	—	45	1	46
Dopo il 1980	1	1	—	1	—	1
Altro proprietario	4.822	4.375	41	4.416	380	4.796
Prima del 1919	1.465	1.287	30	1.317	125	1.442
1919 - 1945	840	793	3	796	43	839
1946 - 1960	828	758	5	763	64	827
1961 - 1971	939	853	2	855	84	939
1972 - 1975	318	275	—	275	43	318
1976 - 1980	393	371	1	372	20	392
Dopo il 1980	39	38	—	38	1	39

numero di stanze, titolo di godimento, figura giuridica del proprietario ed epoca di costruzione

GABINETTO								BAGNO	ELETTRICITÀ	RISCALDAMENTO	
Nell'abitazione				Fuori dell'abitazione		TOTALE				Impianto fisso	Con apparecchi singoli
1	2 o più	TOTALE	di cui con scarico	TOTALE	di cui con scarico	Numero	di cui con scarico				
308.556	73.730	382.286	370.066	25.993	10.456	408.279	380.522	367.631	410.606	252.275	147.902
1.337.588	431.659	1.769.247	1.713.908	95.841	36.352	1.865.088	1.750.260	1.727.301	1.873.772	1.210.311	619.443
324.135	78.305	402.440	389.583	27.269	10.999	429.709	400.582	387.515	432.127	265.113	156.077
861.909	254.826	1.116.735	1.083.280	56.502	22.885	1.173.237	1.106.165	1.094.807	1.178.118	762.841	389.803
59.597	5.385	64.982	62.070	11.227	4.400	76.209	66.470	56.198	77.303	33.763	39.612
85.259	13.575	98.834	95.722	6.984	2.810	105.818	98.532	94.496	106.350	62.726	41.058
72.859	18.723	91.582	88.989	3.481	1.489	95.063	90.478	90.399	95.382	65.581	28.223
57.703	21.744	79.447	77.243	2.210	954	81.657	78.197	78.944	81.874	58.834	21.943
21.935	9.439	31.374	30.460	1.156	451	32.530	30.911	31.355	32.644	21.444	10.520
7.701	3.197	10.898	10.582	588	223	11.486	10.805	10.984	11.517	6.917	4.238
2.294	1.058	3.352	3.236	202	83	3.554	3.319	3.399	3.570	1.983	1.467
741	368	1.109	1.071	81	26	1.190	1.097	1.133	1.193	634	511
467	241	708	693	64	20	772	713	723	773	393	330
1.621	32	1.653	1.537	678	367	2.331	1.904	1.112	2.403	686	1.381
20.935	189	21.124	20.131	5.940	2.858	27.064	22.989	16.221	27.555	8.618	17.453
57.015	1.209	58.224	56.281	6.608	2.923	64.832	59.204	52.486	65.357	29.474	33.921
107.220	10.858	118.078	114.544	6.409	2.160	124.487	116.704	115.036	125.106	78.606	43.858
73.995	28.055	102.050	99.011	3.234	1.076	105.284	100.087	101.465	105.630	77.554	26.262
28.729	14.972	43.701	42.296	1.713	571	45.414	42.867	43.736	45.559	30.947	13.429
10.777	7.940	18.717	18.115	713	258	19.430	18.373	18.789	19.511	13.061	5.946
4.617	4.574	9.191	8.874	361	115	9.552	8.989	9.242	9.584	6.346	2.966
3.647	5.901	9.548	9.277	337	128	9.885	9.405	9.544	9.901	6.983	2.686
186.230	57.531	243.761	235.883	15.678	5.011	259.439	240.894	241.033	261.265	169.934	84.275
107.285	13.373	120.658	116.911	8.846	4.919	129.504	121.830	109.152	129.815	70.096	56.925
15.041	2.826	17.867	17.272	1.469	526	19.336	17.798	17.446	19.526	12.245	6.702
262.552	66.555	329.107	318.184	24.686	9.628	353.793	327.812	318.534	356.036	222.788	123.647
56.849	5.026	61.875	58.799	17.166	6.847	79.041	65.646	54.052	60.309	17.885	56.821
29.022	3.361	32.383	31.174	4.167	1.507	36.550	32.681	30.544	36.830	15.009	20.411
51.438	6.988	58.426	56.779	1.844	662	60.270	57.441	57.825	60.473	38.653	20.833
74.848	20.419	95.267	92.870	611	276	95.878	93.146	95.130	96.016	83.007	12.309
24.551	13.896	38.447	37.285	295	128	38.742	37.413	38.336	38.859	34.515	4.018
23.001	14.802	37.803	36.550	544	195	38.347	36.745	37.754	38.562	30.117	7.954
2.843	2.063	4.906	4.727	59	13	4.965	4.740	4.893	4.987	3.602	1.301
5.677	1.818	7.495	7.261	360	213	7.855	7.474	6.857	7.855	4.900	2.821
1.569	129	1.698	1.636	275	166	1.973	1.802	1.291	1.974	463	1.417
1.072	240	1.312	1.270	44	24	1.356	1.294	1.145	1.358	577	758
849	226	1.075	1.052	16	8	1.091	1.060	1.050	1.089	682	402
1.276	474	1.750	1.701	3	2	1.753	1.703	1.744	1.753	1.649	102
523	309	832	802	7	5	839	807	820	838	773	61
357	386	743	720	14	7	757	727	722	759	675	77
31	54	85	80	1	1	86	81	85	84	81	4
1.284	1.524	2.808	2.733	61	34	2.869	2.767	2.753	2.876	2.606	251
140	11	151	145	49	30	200	175	115	201	73	117
55	6	61	60	9	3	70	63	48	71	24	45
224	15	239	233	1	—	240	233	235	241	206	34
255	186	441	423	1	1	442	424	441	443	409	34
147	141	288	284	—	—	288	284	287	288	282	3
366	933	1.299	1.267	1	—	1.300	1.267	1.299	1.301	1.283	17
97	232	329	321	—	—	329	321	328	331	329	1
33.444	3.048	36.492	35.667	479	332	36.971	35.999	33.561	37.019	18.559	17.976
2.197	84	2.281	2.199	343	252	2.624	2.451	1.498	2.647	525	2.008
4.763	92	4.855	4.736	86	49	4.941	4.785	3.252	4.943	1.075	3.711
12.733	285	13.018	12.799	31	20	13.049	12.819	12.537	13.046	3.709	9.194
6.666	466	7.132	6.983	4	3	7.136	6.986	7.105	7.135	4.842	2.262
2.462	697	3.159	3.073	5	3	3.164	3.076	3.143	3.175	3.010	149
4.224	1.297	5.521	5.357	10	5	5.531	5.362	5.501	5.547	4.888	636
399	127	526	520	—	—	526	520	525	526	510	16
1.734	253	1.987	1.957	19	9	2.006	1.966	1.931	2.005	1.042	943
146	8	154	147	15	6	169	153	119	169	55	105
28	4	32	32	3	2	35	34	25	34	15	19
970	64	1.034	1.025	1	1	1.035	1.026	1.023	1.034	403	625
515	169	684	673	—	—	684	673	681	684	498	182
30	7	37	36	—	—	37	36	37	37	34	3
44	1	45	43	—	—	45	43	45	46	36	9
1	—	1	1	—	—	1	1	1	1	1	—
3.865	532	4.397	4.264	388	240	4.785	4.504	3.995	4.815	2.380	2.264
1.029	116	1.145	1.100	295	167	1.440	1.267	945	1.460	412	951
715	56	771	751	66	55	837	806	621	840	271	528
752	57	809	789	15	10	824	799	761	827	407	404
802	130	932	912	4	3	936	915	932	939	687	242
255	59	314	304	3	3	317	307	312	318	252	62
288	99	387	372	5	2	392	374	386	393	317	72
24	15	39	36	—	—	39	36	38	38	34	5

TAV. 28 - Abitazioni occupate per numero di stanze e numero

FAMIGLIE PER NUMERO DI COMPONENTI E CONDIZIONE OCCUPAZIONALE	ABITAZIONI					
	1	2	3	4	5	6
Famiglie con 1 componente	1.978	15.873	22.011	23.493	11.411	4.444
- Non occupato	1.407	12.854	17.440	18.294	8.394	3.239
- Occupato	571	3.019	4.571	5.199	3.017	1.205
Famiglie con 2 componenti	329	8.114	22.995	38.533	24.275	9.314
- Tutti non occupati	173	4.856	12.854	19.711	11.182	4.342
- Uno occupato	113	2.228	6.942	12.283	8.317	3.295
- Tutti occupati	43	1.030	3.199	6.539	4.776	1.677
Famiglie con 3 componenti	96	2.623	12.488	33.295	28.309	11.234
- Tutti non occupati	6	265	1.370	3.349	2.710	1.189
- Uno occupato	58	1.456	6.456	16.436	13.465	5.270
- Due occupati	26	842	4.329	12.565	11.232	4.326
- Tutti occupati	6	60	333	945	902	449
Famiglie con 4 componenti	50	910	6.477	23.057	27.970	12.254
- Tutti non occupati	3	46	286	758	837	401
- Uno occupato	24	554	3.445	11.915	13.637	5.394
- Due occupati	23	259	2.189	8.470	11.130	5.128
- Tre occupati	—	45	478	1.688	2.099	1.162
- Tutti occupati	—	6	79	226	267	169
Famiglie con 5 componenti	11	147	1.281	5.497	10.254	5.614
- Tutti non occupati	3	9	47	141	224	112
- Uno occupato	4	66	599	2.506	4.572	2.239
- Due occupati	2	50	423	1.981	3.765	2.158
- Tre occupati	2	16	167	682	1.326	879
- Quattro occupati	—	5	43	166	335	207
- Tutti occupati	—	1	2	21	32	19
Famiglie con 6 e più componenti	6	49	300	1.425	3.521	2.764
Numero componenti	43	323	1.924	8.971	22.377	17.716
Famiglie con tutti i componenti non occupati	1	3	15	30	69	44
Numero componenti	9	20	96	187	429	282
Famiglie con componenti parte occupati e parte non occupati	5	46	285	1.392	3.445	2.717
Numero componenti	34	303	1.828	8.765	21.906	17.416
Famiglie con tutti i componenti occupati	—	—	—	3	7	3
Numero componenti	—	—	—	19	42	18
TOTALE	2.470	27.716	65.552	125.300	105.740	45.624

dei componenti delle famiglie secondo la condizione occupazionale

CON STANZE				TOTALE			
7	8	9 e più		ABITAZIONI	STANZE	OCCUPANTI	
		ABITAZIONI	STANZE			FAMIGLIE	COMPONENTI
1.643	768	835	9.762	82.456	304.855	82.456	82.456
1.190	506	563	6.706	63.887	233.099	63.887	63.887
453	262	272	3.056	18.569	71.756	18.569	18.569
3.641	1.665	1.614	17.897	110.480	473.637	110.480	220.960
1.687	750	653	7.284	56.208	234.346	56.208	112.416
1.348	644	657	7.172	35.827	157.642	35.827	71.654
606	271	304	3.441	18.445	81.649	18.445	36.890
4.573	2.118	1.914	20.216	96.650	454.106	96.650	289.950
445	257	192	2.023	9.783	45.920	9.783	29.349
2.115	980	878	9.237	47.114	218.909	47.114	141.342
1.804	780	721	7.691	36.625	173.632	36.625	109.875
209	101	123	1.265	3.128	15.645	3.128	9.384
5.144	2.494	2.530	26.329	80.886	409.192	80.886	323.544
177	89	89	906	2.686	13.433	2.686	10.744
2.173	1.001	991	10.355	39.134	193.250	39.134	156.536
2.144	1.062	1.034	10.720	31.439	161.630	31.439	125.756
568	281	343	3.558	6.664	35.525	6.664	26.656
82	61	73	790	963	5.354	963	3.852
2.846	1.483	1.681	17.294	28.814	160.170	28.814	144.070
48	27	33	332	644	3.402	644	3.220
1.051	574	579	6.004	12.190	66.204	12.190	60.950
1.160	535	665	6.813	10.739	60.281	10.739	53.695
447	271	298	3.034	4.088	23.498	4.088	20.440
130	66	92	964	1.044	6.122	1.044	5.220
10	10	14	147	109	663	109	545
1.695	1.076	1.349	13.787	12.185	75.153	12.185	—
11.040	7.127	9.124	—	—	—	—	78.645
23	9	12	119	206	1.133	206	—
143	57	79	—	—	—	—	1.302
1.670	1.066	1.333	13.631	11.959	73.896	11.959	—
10.885	7.064	9.021	—	—	—	—	77.222
2	1	4	37	20	124	20	—
12	6	24	—	—	—	—	121
19.542	9.604	9.923	105.285	411.471	1.877.113	411.471	1.139.625

TAV. 29 - Abitazioni non occupate per numero di stanze, motivo della non occupazione, tipo di fabbricato, figura giuridica del proprietario ed epoca di costruzione

MOTIVO DELLA NON OCCUPAZIONE — TIPO DI FABBRICATO — FIGURA GIURIDICA DEL PROPRIETARIO — EPOCA DI COSTRUZIONE	ABITAZIONI CON STANZE										TOTALE	
	1	2	3	4	5	6	7	8	9 e più		ABITAZIONI	STANZE
									ABITAZIONI	STANZE		
ABITAZIONI NON OCCUPATE	3.634	17.247	22.234	21.010	13.808	5.378	1.957	1.056	1.284	14.259	87.608	326.584
Motivo della non occupazione												
- Disponibile per la vendita o l'affitto	921	3.733	3.656	4.347	3.036	979	285	139	174	2.011	17.270	62.915
- Utilizzabile per vacanza	2.096	9.506	12.503	7.289	3.582	1.371	538	279	336	3.660	37.500	123.567
- Utilizzabile per lavoro	130	529	661	721	500	241	124	61	81	896	3.048	12.253
- Altro motivo	487	3.479	5.414	8.653	6.690	2.787	1.010	577	693	7.692	29.790	127.849
Tipo di fabbricato in cui è situata l'abitazione												
Utilizzato esclusivamente ad uso abitativo	2.460	13.970	18.534	17.336	11.711	4.372	1.560	798	971	10.683	71.712	268.120
- Con 1 abitazione	190	1.910	4.009	6.608	5.358	2.633	1.038	550	627	6.800	22.923	103.523
- Con 2 abitazioni	62	751	2.067	2.902	2.209	746	268	154	183	1.959	9.342	39.961
- Da 3 a 8 abitazioni	370	3.144	4.129	3.631	2.066	529	166	54	109	1.297	14.198	49.964
- Da 9 a 15 abitazioni	465	2.486	2.657	1.813	999	232	53	31	32	381	8.768	28.047
- Da 16 a 30 abitazioni	546	2.600	3.129	1.454	728	108	26	4	13	180	8.608	25.631
- Con 31 e più abitazioni	827	3.079	2.543	928	351	124	9	5	7	66	7.873	20.994
Utilizzato prevalentemente ad uso abitativo	985	2.253	2.498	2.285	1.272	511	215	116	134	1.640	10.269	35.624
- Con 1 abitazione	24	158	287	428	336	183	103	57	70	801	1.646	7.669
- Con 2 abitazioni	16	64	147	226	168	80	32	16	32	376	781	3.537
- Da 3 a 8 abitazioni	70	326	464	512	322	130	44	25	19	253	1.912	7.313
- Da 9 a 15 abitazioni	50	269	297	325	160	66	18	9	12	181	1.206	4.354
- Da 16 a 30 abitazioni	183	363	465	400	167	35	11	6	1	29	1.631	5.103
- Con 31 e più abitazioni	642	1.073	838	394	119	17	7	3	—	—	3.093	7.648
Utilizzato prevalentemente ad uso non abitativo	165	629	692	674	378	192	71	63	86	969	2.950	11.207
Rurale	24	395	510	715	447	303	111	79	93	967	2.677	11.633
Figura giuridica del proprietario												
- Persona fisica	2.914	15.679	20.596	19.209	12.322	4.891	1.837	951	1.138	12.519	79.537	296.838
- Imprese	503	855	810	870	796	262	60	48	59	762	4.263	15.241
- Cooperative edilizie a proprietà individuale e indivisa	1	2	44	75	166	83	—	9	2	20	382	1.857
- Stato, Regioni, Provincie, Comuni, IACP	120	466	498	602	365	83	33	21	40	420	2.228	8.096
- Enti previdenziali	11	7	12	23	5	2	—	2	1	13	63	219
- Altro proprietario	85	238	274	231	154	57	27	25	44	525	1.135	4.333
Epoca di costruzione												
Fino al 1945	471	4.105	5.687	6.742	3.501	2.045	835	507	672	7.542	24.565	99.928
- di cui utilizzabili per vacanza	28	643	1.222	1.480	811	462	181	117	157	1.844	5.101	21.774
1946-1971	1.545	6.780	8.345	6.481	3.527	1.151	422	194	202	2.156	28.647	97.267
- di cui utilizzabili per vacanza	1.215	4.683	5.715	2.953	1.171	367	168	73	85	844	16.430	50.199
Dopo il 1971	1.556	6.113	7.800	7.187	6.392	2.062	665	339	353	3.699	32.467	121.328
- di cui utilizzabili per vacanza	844	4.128	5.475	2.778	1.545	511	183	83	85	862	15.632	50.235
Epoca non indicata	62	249	402	600	388	120	35	16	57	862	1.929	8.061
- di cui utilizzabili per vacanza	9	52	91	78	55	31	6	6	9	110	337	1.359

TAV. 30 - Occupati per settore di attività economica, luogo di lavoro, tempo impiegato e mezzo utilizzato**A — AGRICOLTURA, CACCIA, FORESTE E PESCA**

LUOGO DI LAVORO — TEMPO IMPIEGATO (minuti)	MEZZO UTILIZZATO								TOTALE	di cui persone che hanno effettuato più di uno spostamento
	NESSUN MEZZO (a piedi)	FERROVIA, TRAM, METROPOLITANA, ALTRO MEZZO PUBBLICO SU ROTAIA	AUTOBUS, FILOBUS, CORRIERA, ALTRO MEZZO PUBBLICO SU GOMMA	AUTOBUS AZIENDALE	AUTO PRIVATA COME		MOTOCICLETTA, CICLOMOTORE, SCOOTER	ALTRO MEZZO		
					CONDUCENTE	TRASPORTATO				
STESSO COMUNE DI RESIDENZA	3.298	23	197	38	1.537	207	870	3.016	9.186	7.251
-Fino a 15	3.097	16	28	23	1.302	148	760	2.500	7.874	6.388
-Da 16 a 30	178	6	148	10	202	43	94	416	1.097	765
-Da 31 a 60	13	—	20	4	20	13	12	39	121	57
-Oltre 60	10	1	1	1	13	3	4	61	94	41
di cui nel Comune capoluogo										
-Fino a 15	145	2	11	1	180	15	22	40	416	293
-Da 16 a 30	13	3	137	—	67	11	11	10	252	177
-Da 31 a 60	4	—	18	—	6	1	2	2	33	12
-Oltre 60	—	—	1	—	1	—	—	2	4	—
ALTRO COMUNE DELLA STESSA PROVINCIA	37	11	61	49	1.275	110	295	143	1.981	1.009
-Fino a 15	30	2	7	16	631	50	190	84	1.010	644
-Da 16 a 30	5	3	32	15	530	44	91	40	760	295
-Da 31 a 60	1	5	17	12	92	13	12	14	166	45
-Oltre 60	1	1	5	6	22	3	2	5	45	25
di cui nel Comune capoluogo										
-Fino a 15	6	—	4	—	48	6	10	2	76	44
-Da 16 a 30	1	1	10	3	117	8	10	3	153	65
-Da 31 a 60	—	3	15	3	32	2	5	5	65	21
-Oltre 60	—	—	5	3	13	1	2	4	28	18
ALTRA PROVINCIA DELLA STESSA REGIONE	—	6	7	5	123	13	13	6	173	72
-Fino a 15	—	—	2	—	32	2	5	4	45	31
-Da 16 a 30	—	1	3	1	39	3	7	1	55	18
-Da 31 a 60	—	3	2	2	35	6	1	—	49	17
-Oltre 60	—	2	—	2	17	2	—	1	24	6
di cui nel Comune capoluogo										
-Fino a 15	—	—	—	—	—	—	—	—	—	—
-Da 16 a 30	—	—	1	—	1	1	—	—	3	1
-Da 31 a 60	—	1	1	1	16	3	—	—	22	8
-Oltre 60	—	2	—	2	10	1	—	—	15	5
PROVINCIE DI ALTRE REGIONI	1	5	3	3	56	7	11	—	86	43
-Fino a 15	1	—	—	—	20	1	6	—	28	20
-Da 16 a 30	—	—	—	1	16	3	3	—	23	12
-Da 31 a 60	—	2	2	—	13	1	—	—	18	4
-Oltre 60	—	3	1	2	7	2	2	—	17	7
di cui nel Comune capoluogo										
-Fino a 15	—	—	—	—	—	—	—	—	—	—
-Da 16 a 30	—	—	—	—	—	—	—	—	—	—
-Da 31 a 60	—	1	—	—	1	1	—	—	3	—
-Oltre 60	—	—	—	1	1	—	—	—	2	2
ESTERO	—	—	—	—	1	—	—	—	1	—
-Fino a 15	—	—	—	—	—	—	—	—	—	—
-Da 16 a 30	—	—	—	—	1	—	—	—	1	—
-Da 31 a 60	—	—	—	—	—	—	—	—	—	—
-Oltre 60	—	—	—	—	—	—	—	—	—	—
TOTALE	3.336	45	268	95	2.992	337	1.189	3.165	11.427	8.375

segue TAV. 30 — Occupati per settore di attività economica, luogo di lavoro, tempo impiegato e mezzo utilizzato

B — INDUSTRIE

LUOGO DI LAVORO — TEMPO IMPIEGATO (minuti)	MEZZO UTILIZZATO								TOTALE	di cui persone che hanno effettuato più di uno spostamento
	NESSUN MEZZO (a piedi)	FERROVIA, TRAM, METROPOLITANA, ALTRO MEZZO PUBBLICO SU ROTAIA	AUTOBUS, FILOBUS, CORRIERA, ALTRO MEZZO PUBBLICO SU GOMMA	AUTOBUS AZIENDALE	AUTO PRIVATA COME		MOTOCICLETTA, CICLOMOTORE, SCOOTER	ALTRO MEZZO		
					CONDUCENTE	TRASPORTATO				
STESSO COMUNE DI RESIDENZA	12.118	384	6.443	1.085	33.901	4.213	13.324	9.685	81.153	47.094
-Fino a 15	11.135	98	1.109	449	27.121	3.162	11.785	8.958	63.817	40.493
-Da 16 a 30	889	181	4.035	381	6.100	811	1.464	685	14.546	5.898
-Da 31 a 60	69	75	1.112	173	529	186	64	31	2.239	533
-Oltre 60	25	30	187	82	151	54	11	11	551	170
di cui nel Comune capoluogo										
-Fino a 15	2.427	53	803	44	7.889	544	1.896	1.029	14.685	7.184
-Da 16 a 30	528	165	3.805	81	4.045	329	684	192	9.829	3.945
-Da 31 a 60	45	60	1.017	34	257	40	33	9	1.495	322
-Oltre 60	10	17	160	15	41	5	6	3	257	79
ALTRO COMUNE DELLA STESSA PROVINCIA	322	572	8.204	3.938	35.257	5.210	6.594	1.148	61.245	18.169
-Fino a 15	241	54	983	501	17.519	2.181	4.024	712	26.215	11.385
-Da 16 a 30	65	213	4.235	1.761	14.986	2.277	2.313	368	26.218	5.445
-Da 31 a 60	13	215	2.519	1.310	2.225	575	206	47	7.110	993
-Oltre 60	3	90	467	366	527	177	51	21	1.702	346
di cui nel Comune capoluogo										
-Fino a 15	44	4	193	58	2.506	245	581	112	3.743	1.312
-Da 16 a 30	11	85	1.078	429	4.013	506	502	74	6.698	1.360
-Da 31 a 60	—	119	732	381	776	149	92	13	2.262	405
-Oltre 60	—	40	135	104	276	67	38	11	671	176
ALTRA PROVINCIA DELLA STESSA REGIONE	5	678	1.505	752	2.734	498	204	27	6.403	1.159
-Fino a 15	4	7	69	31	666	107	82	8	974	368
-Da 16 a 30	1	56	602	141	1.121	160	86	3	2.170	360
-Da 31 a 60	—	244	665	369	723	151	16	9	2.177	287
-Oltre 60	—	371	169	211	224	80	20	7	1.082	144
di cui nel Comune capoluogo										
-Fino a 15	—	—	—	—	—	—	—	—	—	—
-Da 16 a 30	—	16	24	24	57	13	3	—	137	36
-Da 31 a 60	—	162	230	241	313	75	5	7	1.033	143
-Oltre 60	—	283	83	163	143	57	15	6	750	107
PROVINCIE DI ALTRE REGIONI	9	87	104	101	1.078	140	166	31	1.716	729
-Fino a 15	7	—	4	7	409	46	109	20	602	462
-Da 16 a 30	1	2	27	27	337	38	36	5	473	186
-Da 31 a 60	1	42	45	30	155	23	6	—	302	43
-Oltre 60	—	43	28	37	177	33	15	6	339	38
di cui nel Comune capoluogo										
-Fino a 15	1	—	—	—	—	—	—	—	1	1
-Da 16 a 30	—	—	—	—	1	—	—	—	1	—
-Da 31 a 60	—	5	1	7	25	4	3	—	45	5
-Oltre 60	—	26	5	13	59	10	5	1	119	14
ESTERO	—	—	1	—	7	4	2	2	16	—
-Fino a 15	—	—	—	—	—	—	—	—	—	—
-Da 16 a 30	—	—	1	—	—	2	1	1	5	—
-Da 31 a 60	—	—	—	—	4	2	—	—	6	—
-Oltre 60	—	—	—	—	3	—	1	1	5	—
TOTALE	12.454	1.721	16.257	5.876	72.977	10.065	20.290	10.893	150.533	67.151

segue TAV. 30 — Occupati per settore di attività economica, luogo di lavoro, tempo impiegato e mezzo utilizzato

C — ALTRE ATTIVITÀ


LUOGO DI LAVORO — TEMPO IMPIEGATO (minuti)	MEZZO UTILIZZATO								TOTALE	di cui persone che hanno effettuato più di uno spostamento
	NESSUN MEZZO (a piedi)	FERROVIA, TRAM, METROPOLITANA, ALTRO MEZZO PUBBLICO SU ROTAIA	AUTOBUS, FILOBUS, CORRIERA, ALTRO MEZZO PUBBLICO SU GOMMA	AUTOBUS AZIENDALE	AUTO PRIVATA COME		MOTOCICLETTA, CICLOMOTORE, SCOOTER	ALTRO MEZZO		
					CONDUCENTE	TRASPORTATO				
STESSO COMUNE DI RESIDENZA	41.353	1.795	26.794	827	57.950	5.193	9.720	10.987	154.619	88.487
-Fino a 15	37.019	497	5.774	352	44.380	3.897	8.014	9.951	109.884	64.532
-Da 16 a 30	4.033	956	18.147	369	12.508	1.192	1.619	983	39.807	22.014
-Da 31 a 60	243	246	2.631	87	762	79	73	29	4.150	1.584
-Oltre 60	58	96	242	19	300	25	14	24	778	357
di cui nel Comune capoluogo										
-Fino a 15	18.530	439	5.442	174	27.091	2.442	4.267	3.641	62.026	35.153
-Da 16 a 30	3.385	914	17.914	303	11.346	1.052	1.435	689	37.038	20.781
-Da 31 a 60	218	213	2.569	72	616	61	65	21	3.835	1.488
-Oltre 60	33	71	216	14	157	12	6	12	521	235
ALTRO COMUNE DELLA STESSA PROVINCIA	283	1.609	5.709	799	34.571	2.946	2.730	751	49.398	19.820
-Fino a 15	226	94	603	172	15.037	1.194	1.651	448	19.425	10.014
-Da 16 a 30	43	672	2.850	420	16.002	1.391	949	243	22.570	7.726
-Da 31 a 60	10	596	1.925	163	2.835	306	96	40	5.971	1.584
-Oltre 60	4	247	331	44	697	55	34	20	1.432	496
di cui nel Comune capoluogo										
-Fino a 15	81	33	294	29	4.323	366	499	145	5.770	3.110
-Da 16 a 30	12	454	1.934	86	8.072	696	473	119	11.846	4.341
-Da 31 a 60	1	392	1.408	35	1.446	139	67	23	3.511	1.059
-Oltre 60	—	110	203	15	427	31	30	15	831	326
ALTRA PROVINCIA DELLA STESSA REGIONE	9	1.752	457	106	2.662	211	62	41	5.300	1.322
-Fino a 15	9	4	33	4	470	36	20	4	580	290
-Da 16 a 30	—	147	126	26	905	69	30	2	1.305	401
-Da 31 a 60	—	868	185	52	979	82	9	20	2.195	404
-Oltre 60	—	733	113	24	308	24	3	15	1.220	227
di cui nel Comune capoluogo										
-Fino a 15	—	—	—	—	—	—	—	—	—	—
-Da 16 a 30	—	113	26	5	119	11	3	1	278	80
-Da 31 a 60	—	763	141	32	614	55	5	16	1.626	294
-Oltre 60	—	629	85	20	227	16	2	11	990	183
PROVINCIE DI ALTRE REGIONI	7	256	56	25	665	34	38	23	1.104	310
-Fino a 15	7	—	3	—	162	9	8	7	196	102
-Da 16 a 30	—	21	12	7	201	10	20	4	275	99
-Da 31 a 60	—	57	15	15	129	7	5	1	229	37
-Oltre 60	—	178	26	3	173	8	5	11	404	72
di cui nel Comune capoluogo										
-Fino a 15	—	—	—	—	—	—	—	—	—	—
-Da 16 a 30	—	2	2	—	1	—	—	—	5	5
-Da 31 a 60	—	21	5	—	36	1	2	—	65	9
-Oltre 60	—	139	5	1	67	3	2	9	226	44
ESTERO	—	2	6	3	28	4	2	4	49	10
-Fino a 15	—	—	—	—	3	—	—	—	3	1
-Da 16 a 30	—	—	2	1	10	1	—	3	17	6
-Da 31 a 60	—	—	1	1	9	—	1	1	13	2
-Oltre 60	—	2	3	1	6	3	1	—	16	1
TOTALE	41.652	5.414	33.022	1.760	95.876	8.388	12.552	11.806	210.470	109.949

segue TAV. 30 — Occupati per settore di attività economica, luogo di lavoro, tempo impiegato e mezzo utilizzato

LUOGO DI LAVORO — TEMPO IMPIEGATO (minuti)	MEZZO UTILIZZATO								TOTALE	di cui persone che hanno effettuato più di uno spostamento
	NESSUN MEZZO (a piedi)	FERROVIA, TRAM, METROPOLITANA, ALTRO MEZZO PUBBLICO SU ROTAIA	AUTOBUS, FILOBUS, CORRIERA, ALTRO MEZZO PUBBLICO SU GOMMA	AUTOBUS AZIENDALE	AUTO PRIVATA COME		MOTOCICLETTA, CICLOMOTORE, SCOOTER	ALTRO MEZZO		
					CONDUCENTE	TRASPORTATO				
STESSO COMUNE DI RESIDENZA	56.769	2.202	33.434	1.950	93.388	9.613	23.914	23.688	244.958	142.832
-Fino a 15	51.251	611	6.911	824	72.803	7.207	20.559	21.409	181.575	111.413
-Da 16 a 30	5.100	1.143	22.330	760	18.810	2.046	3.177	2.084	55.450	28.677
-Da 31 a 60	325	321	3.763	264	1.311	278	149	99	6.510	2.174
-Oltre 60	93	127	430	102	464	82	29	96	1.423	568
di cui nel Comune capoluogo										
-Fino a 15	21.102	494	6.256	219	35.160	3.001	6.185	4.710	77.127	42.630
-Da 16 a 30	3.926	1.082	21.856	384	15.458	1.392	2.130	891	47.119	24.903
-Da 31 a 60	267	273	3.604	106	879	102	100	32	5.363	1.822
-Oltre 60	43	88	377	29	199	17	12	17	782	314
ALTRO COMUNE DELLA STESSA PROVINCIA	642	2.192	13.974	4.786	71.103	8.266	9.619	2.042	112.624	38.998
-Fino a 15	497	150	1.593	689	33.187	3.425	5.865	1.244	46.650	22.043
-Da 16 a 30	113	888	7.117	2.196	31.518	3.712	3.353	651	49.548	13.466
-Da 31 a 60	24	816	4.461	1.485	5.152	894	314	101	13.247	2.622
-Oltre 60	8	338	803	416	1.246	235	87	46	3.179	867
di cui nel Comune capoluogo										
-Fino a 15	131	37	491	87	6.877	617	1.090	259	9.589	4.466
-Da 16 a 30	24	540	3.022	518	12.202	1.210	985	196	18.697	5.766
-Da 31 a 60	1	514	2.155	419	2.254	290	164	41	5.838	1.485
-Oltre 60	—	150	343	122	716	99	70	30	1.530	520
ALTRA PROVINCIA DELLA STESSA REGIONE	14	2.436	1.969	863	5.519	722	279	74	11.876	2.553
-Fino a 15	13	11	104	35	1.168	145	107	16	1.599	689
-Da 16 a 30	1	204	731	168	2.065	232	123	6	3.530	779
-Da 31 a 60	—	1.115	852	423	1.737	239	26	29	4.421	708
-Oltre 60	—	1.106	282	237	549	106	23	23	2.326	377
di cui nel Comune capoluogo										
-Fino a 15	—	—	—	—	—	—	—	—	—	—
-Da 16 a 30	—	129	51	29	177	25	6	1	418	117
-Da 31 a 60	—	926	372	274	943	133	10	23	2.681	445
-Oltre 60	—	914	168	185	380	74	17	17	1.755	295
PROVINCIE DI ALTRE REGIONI	17	348	163	129	1.799	181	215	54	2.906	1.082
-Fino a 15	15	—	7	7	591	56	123	27	826	584
-Da 16 a 30	1	23	39	35	554	51	59	9	771	297
-Da 31 a 60	1	101	62	45	297	31	11	1	549	84
-Oltre 60	—	224	55	42	357	43	22	17	760	117
di cui nel Comune capoluogo										
-Fino a 15	1	—	—	—	—	—	—	—	1	1
-Da 16 a 30	—	2	2	—	2	—	—	—	6	5
-Da 31 a 60	—	27	6	7	62	6	5	—	113	14
-Oltre 60	—	165	10	15	127	13	7	10	347	60
ESTERO	—	2	7	3	36	8	4	6	66	10
-Fino a 15	—	—	—	—	3	—	—	—	3	1
-Da 16 a 30	—	—	3	1	11	3	1	4	23	6
-Da 31 a 60	—	—	1	1	13	2	1	1	19	2
-Oltre 60	—	2	3	1	9	3	2	1	21	1
TOTALE	57.442	7.180	49.547	7.731	171.845	18.790	34.031	25.864	372.430	185.475

TAV. 31 - Studenti per luogo di studio, tempo impiegato e mezzo utilizzato

LUOGO DI STUDIO — TEMPO IMPIEGATO (minuti)	MEZZO UTILIZZATO								TOTALE	di cui persone che hanno effettuato più di uno spostamento
	NESSUN MEZZO (a piedi)	FERROVIA, TRAM, METROPOLITANA, ALTRO MEZZO PUBBLICO SU ROTAIA	AUTOBUS, FILOBUS, CORRIERA, ALTRO MEZZO PUBBLICO SU GOMMA	AUTOBUS SCOLASTICO	AUTO PRIVATA COME		MOTOCICLETTA, CICLOMOTORE, SCOOTER	ALTRO MEZZO		
					CONDUCENTE	TRASPORTATO				
STESSO COMUNE DI RESIDENZA	70.169	1.320	27.222	30.016	877	18.067	4.395	21.020	173.086	21.379
-Fino a 15	64.634	410	9.810	22.843	419	16.150	3.461	19.446	137.173	13.353
-Da 16 a 30	5.301	575	14.744	6.642	427	1.801	895	1.520	31.905	7.296
-Da 31 a 60	200	238	2.514	478	22	91	37	47	3.627	627
-Oltre 60	34	97	154	53	9	25	2	7	381	103
di cui nel Comune capoluogo										
-Fino a 15	29.371	269	5.093	1.321	380	7.768	2.469	3.841	50.512	6.322
-Da 16 a 30	3.737	478	13.004	779	420	1.473	817	730	21.438	6.368
-Da 31 a 60	171	157	2.253	79	21	72	37	38	2.828	551
-Oltre 60	3	47	106	6	4	6	2	3	177	48
ALTRO COMUNE DELLA STESSA PROVINCIA	458	3.197	20.429	4.260	255	3.087	1.067	1.221	33.974	3.718
-Fino a 15	368	161	2.578	2.378	52	1.640	671	852	8.700	886
-Da 16 a 30	69	1.231	10.360	1.440	144	1.138	360	328	15.070	1.712
-Da 31 a 60	17	1.382	6.548	368	44	216	21	22	8.618	929
-Oltre 60	4	423	943	74	15	93	15	19	1.586	191
di cui nel Comune capoluogo										
-Fino a 15	99	47	792	176	27	678	305	214	2.338	333
-Da 16 a 30	18	852	7.029	328	119	748	203	191	9.488	1.191
-Da 31 a 60	7	1.065	5.163	220	40	162	15	18	6.690	733
-Oltre 60	3	260	628	50	12	74	15	18	1.060	132
ALTRA PROVINCIA DELLA STESSA REGIONE	8	2.196	1.632	137	116	150	15	10	4.264	651
-Fino a 15	6	15	116	28	4	35	8	4	216	16
-Da 16 a 30	2	132	259	36	17	55	6	2	509	95
-Da 31 a 60	—	955	878	50	57	33	1	1	1.975	263
-Oltre 60	—	1.094	379	23	38	27	—	3	1.564	277
di cui nel Comune capoluogo										
-Fino a 15	—	—	—	—	—	—	—	—	—	—
-Da 16 a 30	—	81	28	—	10	5	—	1	125	37
-Da 31 a 60	—	903	751	25	54	28	1	1	1.763	237
-Oltre 60	—	1.060	328	9	38	20	—	3	1.458	263
PROVINCIE DI ALTRE REGIONI	12	924	551	114	36	77	39	45	1.798	230
-Fino a 15	9	11	24	38	1	29	14	25	151	12
-Da 16 a 30	2	187	239	58	6	26	21	12	551	60
-Da 31 a 60	1	201	211	14	6	7	1	1	442	48
-Oltre 60	—	525	77	4	23	15	3	7	654	110
di cui nel Comune capoluogo										
-Fino a 15	—	—	—	—	—	—	—	—	—	—
-Da 16 a 30	—	—	8	—	—	—	—	—	8	7
-Da 31 a 60	—	35	13	1	1	—	—	1	51	9
-Oltre 60	—	447	16	—	22	4	2	5	496	96
ESTERO	2	2	3	—	—	8	—	—	15	4
-Fino a 15	1	—	—	—	—	2	—	—	3	1
-Da 16 a 30	—	—	1	—	—	3	—	—	4	1
-Da 31 a 60	1	1	1	—	—	3	—	—	6	2
-Oltre 60	—	1	1	—	—	—	—	—	2	—
TOTALE	70.649	7.639	49.837	34.527	1.284	21.389	5.516	22.296	213.137	25.982



B - dati regionali

TAV. 32 — Popolazione residente e presente per

ANNO DI NASCITA	ETÀ	POPOLAZIONE RESIDENTE									
		MASCHI					FEMMINE				
		CELIBI	CONIUGATI	SEPARATI LEGALMENTE	VEDOVI	DIVORZIATI	TOTALE	NUBILI	CONIUGATE	SEPARATE LEGALMENTE	VEDOVE
1981		3.889	—	—	—	—	3.889	3.752	—	—	—
Dal 1 Gennaio al 24 Ottobre	0	3.889	—	—	—	—	3.889	3.752	—	—	—
1980		5.088	—	—	—	—	5.088	4.723	—	—	—
Dal 25 Ottobre al 31 Dicembre	0	938	—	—	—	—	938	841	—	—	—
Dal 1 Gennaio al 24 Ottobre	1	4.150	—	—	—	—	4.150	3.882	—	—	—
1979		5.419	—	—	—	—	5.419	5.030	—	—	—
Dal 25 Ottobre al 31 Dicembre	1	938	—	—	—	—	938	852	—	—	—
Dal 1 Gennaio al 24 Ottobre	2	4.481	—	—	—	—	4.481	4.178	—	—	—
1978		5.929	—	—	—	—	5.929	5.724	—	—	—
Dal 25 Ottobre al 31 Dicembre	2	997	—	—	—	—	997	1.000	—	—	—
Dal 1 Gennaio al 24 Ottobre	3	4.932	—	—	—	—	4.932	4.724	—	—	—
1977		6.099	—	—	—	—	6.099	5.824	—	—	—
Dal 25 Ottobre al 31 Dicembre	3	1.056	—	—	—	—	1.056	1.036	—	—	—
Dal 1 Gennaio al 24 Ottobre	4	5.043	—	—	—	—	5.043	4.788	—	—	—
1976		6.715	—	—	—	—	6.715	6.427	—	—	—
Dal 25 Ottobre al 31 Dicembre	4	1.140	—	—	—	—	1.140	1.102	—	—	—
Dal 1 Gennaio al 24 Ottobre	5	5.575	—	—	—	—	5.575	5.325	—	—	—
1975		7.272	—	—	—	—	7.272	6.901	—	—	—
Dal 25 Ottobre al 31 Dicembre	5	1.260	—	—	—	—	1.260	1.171	—	—	—
Dal 1 Gennaio al 24 Ottobre	6	6.012	—	—	—	—	6.012	5.730	—	—	—
1974		8.038	—	—	—	—	8.038	7.719	—	—	—
Dal 25 Ottobre al 31 Dicembre	6	1.455	—	—	—	—	1.455	1.400	—	—	—
Dal 1 Gennaio al 24 Ottobre	7	6.583	—	—	—	—	6.583	6.319	—	—	—
1973		8.046	—	—	—	—	8.046	7.802	—	—	—
Dal 25 Ottobre al 31 Dicembre	7	1.430	—	—	—	—	1.430	1.422	—	—	—
Dal 1 Gennaio al 24 Ottobre	8	6.616	—	—	—	—	6.616	6.380	—	—	—
1972		8.561	—	—	—	—	8.561	8.057	—	—	—
Dal 25 Ottobre al 31 Dicembre	8	1.484	—	—	—	—	1.484	1.407	—	—	—
Dal 1 Gennaio al 24 Ottobre	9	7.077	—	—	—	—	7.077	6.650	—	—	—
1971		8.517	—	—	—	—	8.517	8.202	—	—	—
Dal 25 Ottobre al 31 Dicembre	9	1.479	—	—	—	—	1.479	1.428	—	—	—
Dal 1 Gennaio al 24 Ottobre	10	7.038	—	—	—	—	7.038	6.774	—	—	—
1970		8.455	—	—	—	—	8.455	8.344	—	—	—
Dal 25 Ottobre al 31 Dicembre	10	1.547	—	—	—	—	1.547	1.564	—	—	—
Dal 1 Gennaio al 24 Ottobre	11	6.908	—	—	—	—	6.908	6.780	—	—	—
1969		8.919	—	—	—	—	8.919	8.371	—	—	—
Dal 25 Ottobre al 31 Dicembre	11	1.604	—	—	—	—	1.604	1.501	—	—	—
Dal 1 Gennaio al 24 Ottobre	12	7.315	—	—	—	—	7.315	6.870	—	—	—
1968		8.747	—	—	—	—	8.747	8.263	—	—	—
Dal 25 Ottobre al 31 Dicembre	12	1.544	—	—	—	—	1.544	1.392	—	—	—
Dal 1 Gennaio al 24 Ottobre	13	7.203	—	—	—	—	7.203	6.871	—	—	—
1967		8.793	—	—	—	—	8.793	8.436	—	—	—
Dal 25 Ottobre al 31 Dicembre	13	1.539	—	—	—	—	1.539	1.527	—	—	—
Dal 1 Gennaio al 24 Ottobre	14	7.254	—	—	—	—	7.254	6.909	—	—	—
1966		9.135	—	—	—	—	9.135	8.872	—	—	—
Dal 25 Ottobre al 31 Dicembre	14	1.557	—	—	—	—	1.557	1.556	—	—	—
Dal 1 Gennaio al 24 Ottobre	15	7.578	—	—	—	—	7.578	7.316	—	—	—
1965		9.324	20	3	2	—	9.349	8.982	35	5	1
Dal 25 Ottobre al 31 Dicembre	15	1.677	—	—	—	—	1.677	1.584	—	—	—
Dal 1 Gennaio al 24 Ottobre	16	7.647	20	3	2	—	7.672	7.398	35	5	1
1964		9.546	27	2	1	—	9.576	9.000	100	2	4
Dal 25 Ottobre al 31 Dicembre	16	1.663	4	—	—	—	1.667	1.595	13	—	1
Dal 1 Gennaio al 24 Ottobre	17	7.883	23	2	1	—	7.909	7.405	87	2	3
1963		8.939	42	—	3	—	8.984	8.391	300	5	10
Dal 25 Ottobre al 31 Dicembre	17	1.675	7	—	1	—	1.683	1.480	35	—	1
Dal 1 Gennaio al 24 Ottobre	18	7.264	35	—	2	—	7.301	6.911	265	5	9
1962		8.630	90	4	4	—	8.728	7.481	784	7	8
Dal 25 Ottobre al 31 Dicembre	18	1.514	12	1	—	—	1.527	1.371	109	1	3
Dal 1 Gennaio al 24 Ottobre	19	7.116	78	3	4	—	7.201	6.110	675	6	5
1961		8.686	150	3	3	—	8.842	6.686	1.398	22	6
Dal 25 Ottobre al 31 Dicembre	19	1.553	26	—	—	—	1.579	1.284	216	7	—
Dal 1 Gennaio al 24 Ottobre	20	7.133	124	3	3	—	7.263	5.402	1.182	15	6

anno di nascita, età, sesso e stato civile

POPOLAZIONE PRESENTE													
MASCHI							FEMMINE						
DIVORZiate	TOTALE	CELIBI	CONIUGATI	SEPARATI LEGALMENTE	VEDOVI	DIVORZIATI	TOTALE	NUBILI	CONIUGATE	SEPARATE LEGALMENTE	VEDOVE	DIVORZIATE	TOTALE
—	3.752	3.915	—	—	—	—	3.915	3.755	—	—	—	—	3.755
—	3.752	3.915	—	—	—	—	3.915	3.755	—	—	—	—	3.755
—	4.723	5.062	—	—	—	—	5.062	4.722	—	—	—	—	4.722
—	841	932	—	—	—	—	932	846	—	—	—	—	846
—	3.882	4.130	—	—	—	—	4.130	3.876	—	—	—	—	3.876
—	5.030	5.426	—	—	—	—	5.426	5.046	—	—	—	—	5.046
—	852	943	—	—	—	—	943	860	—	—	—	—	860
—	4.178	4.483	—	—	—	—	4.483	4.186	—	—	—	—	4.186
—	5.724	5.930	—	—	—	—	5.930	5.733	—	—	—	—	5.733
—	1.000	1.000	—	—	—	—	1.000	1.005	—	—	—	—	1.005
—	4.724	4.930	—	—	—	—	4.930	4.728	—	—	—	—	4.728
—	5.824	6.122	—	—	—	—	6.122	5.818	—	—	—	—	5.818
—	1.036	1.062	—	—	—	—	1.062	1.047	—	—	—	—	1.047
—	4.788	5.060	—	—	—	—	5.060	4.771	—	—	—	—	4.771
—	6.427	6.692	—	—	—	—	6.692	6.425	—	—	—	—	6.425
—	1.102	1.125	—	—	—	—	1.125	1.099	—	—	—	—	1.099
—	5.325	5.567	—	—	—	—	5.567	5.326	—	—	—	—	5.326
—	6.901	7.280	—	—	—	—	7.280	6.909	—	—	—	—	6.909
—	1.171	1.262	—	—	—	—	1.262	1.175	—	—	—	—	1.175
—	5.730	6.018	—	—	—	—	6.018	5.734	—	—	—	—	5.734
—	7.719	8.045	—	—	—	—	8.045	7.710	—	—	—	—	7.710
—	1.400	1.452	—	—	—	—	1.452	1.402	—	—	—	—	1.402
—	6.319	6.593	—	—	—	—	6.593	6.308	—	—	—	—	6.308
—	7.802	8.054	—	—	—	—	8.054	7.801	—	—	—	—	7.801
—	1.422	1.421	—	—	—	—	1.421	1.427	—	—	—	—	1.427
—	6.380	6.633	—	—	—	—	6.633	6.374	—	—	—	—	6.374
—	8.057	8.548	—	—	—	—	8.548	8.035	—	—	—	—	8.035
—	1.407	1.485	—	—	—	—	1.485	1.404	—	—	—	—	1.404
—	6.650	7.063	—	—	—	—	7.063	6.631	—	—	—	—	6.631
—	8.202	8.520	—	—	—	—	8.520	8.192	—	—	—	—	8.192
—	1.428	1.479	—	—	—	—	1.479	1.432	—	—	—	—	1.432
—	6.774	7.041	—	—	—	—	7.041	6.760	—	—	—	—	6.760
—	8.344	8.451	—	—	—	—	8.451	8.333	—	—	—	—	8.333
—	1.564	1.542	—	—	—	—	1.542	1.559	—	—	—	—	1.559
—	6.780	6.909	—	—	—	—	6.909	6.774	—	—	—	—	6.774
—	8.371	8.935	—	—	—	—	8.935	8.380	—	—	—	—	8.380
—	1.501	1.609	—	—	—	—	1.609	1.508	—	—	—	—	1.508
—	6.870	7.326	—	—	—	—	7.326	6.872	—	—	—	—	6.872
—	8.263	8.730	—	—	—	—	8.730	8.256	—	—	—	—	8.256
—	1.392	1.538	—	—	—	—	1.538	1.397	—	—	—	—	1.397
—	6.871	7.192	—	—	—	—	7.192	6.859	—	—	—	—	6.859
—	8.436	8.816	—	—	—	—	8.816	8.438	—	—	—	—	8.438
—	1.527	1.544	—	—	—	—	1.544	1.525	—	—	—	—	1.525
—	6.909	7.272	—	—	—	—	7.272	6.913	—	—	—	—	6.913
—	8.872	9.110	—	—	—	—	9.110	8.858	—	—	—	—	8.858
—	1.556	1.546	—	—	—	—	1.546	1.545	—	—	—	—	1.545
—	7.316	7.564	—	—	—	—	7.564	7.313	—	—	—	—	7.313
—	9.023	9.325	20	2	2	—	9.349	8.947	30	4	1	—	8.982
—	1.584	1.674	—	—	—	—	1.674	1.572	—	—	—	—	1.572
—	7.439	7.651	20	2	2	—	7.675	7.375	30	4	1	—	7.410
—	9.106	9.548	27	1	1	—	9.577	8.953	99	2	6	—	9.060
—	1.609	1.664	4	—	—	—	1.668	1.590	11	—	1	—	1.602
—	7.497	7.884	23	1	1	—	7.909	7.363	88	2	5	—	7.458
—	8.706	9.103	43	1	4	—	9.151	8.343	305	5	12	—	8.665
—	1.516	1.671	7	—	1	—	1.679	1.474	36	—	1	—	1.511
—	7.190	7.432	36	1	3	—	7.472	6.869	269	5	11	—	7.154
1	8.281	22.230	105	—	4	—	22.339	7.429	804	8	9	1	8.251
—	1.484	2.569	12	—	—	—	2.581	1.356	110	1	4	—	1.471
1	6.797	19.661	93	—	4	—	19.758	6.073	694	7	5	1	6.780
1	8.113	19.797	196	4	4	—	20.001	6.649	1.405	21	8	1	8.084
—	1.507	4.495	37	1	—	—	4.533	1.294	218	6	—	—	1.518
1	6.606	15.302	159	3	4	—	15.468	5.355	1.187	15	8	1	6.566

segue TAV. 32 — Popolazione residente e presente per

ANNO DI NASCITA	ETÀ	POPOLAZIONE RESIDENTE									
		MASCHI					FEMMINE				
		CELIBI	CONIUGATI	SEPARATI LEGALMENTE	VEDOVI	DIVORZIATI	TOTALE	NUBILI	CONIUGATE	SEPARATE LEGALMENTE	VEDOVE
1960		8.290	349	5	3	1	8.648	5.598	2.162	40	1
Dal 25 Ottobre al 31 Dicembre	20	1.428	43	—	1	—	1.472	1.036	372	4	—
Dal 1 Gennaio al 24 Ottobre	21	6.862	306	5	2	1	7.176	4.562	1.790	36	1
1959		7.890	727	8	1	—	8.626	4.735	3.137	50	10
Dal 25 Ottobre al 31 Dicembre	21	1.413	104	—	1	—	1.518	899	561	3	3
Dal 1 Gennaio al 24 Ottobre	22	6.477	623	8	—	—	7.108	3.836	2.576	47	7
1958		6.840	1.182	16	1	1	8.040	3.850	3.657	81	10
Dal 25 Ottobre al 31 Dicembre	22	1.357	173	1	—	—	1.531	770	666	11	5
Dal 1 Gennaio al 24 Ottobre	23	5.483	1.009	15	1	1	6.509	3.080	2.991	70	5
1957		6.070	1.902	33	—	2	8.007	3.127	4.368	113	14
Dal 25 Ottobre al 31 Dicembre	23	1.171	299	1	—	1	1.472	593	813	15	4
Dal 1 Gennaio al 24 Ottobre	24	4.899	1.603	32	—	1	6.535	2.534	3.555	98	10
1956		5.345	2.574	52	1	1	7.973	2.577	4.926	133	23
Dal 25 Ottobre al 31 Dicembre	24	998	412	9	—	—	1.419	486	842	11	5
Dal 1 Gennaio al 24 Ottobre	25	4.347	2.162	43	1	1	6.554	2.091	4.084	122	18
1955		4.582	3.303	61	5	5	7.956	2.059	5.171	159	18
Dal 25 Ottobre al 31 Dicembre	25	923	554	7	2	2	1.488	433	950	33	2
Dal 1 Gennaio al 24 Ottobre	26	3.659	2.749	54	3	3	6.468	1.626	4.221	126	16
1954		3.857	3.830	88	5	6	7.786	1.640	5.769	210	23
Dal 25 Ottobre al 31 Dicembre	26	724	690	20	1	1	1.436	307	1.034	32	2
Dal 1 Gennaio al 24 Ottobre	27	3.133	3.140	68	4	5	6.350	1.333	4.735	178	21
1953		3.271	4.464	122	1	9	7.867	1.441	5.989	196	34
Dal 25 Ottobre al 31 Dicembre	27	572	749	16	—	2	1.339	264	1.074	40	8
Dal 1 Gennaio al 24 Ottobre	28	2.699	3.715	106	1	7	6.528	1.177	4.915	156	26
1952		2.724	4.887	148	9	11	7.779	1.222	6.388	191	43
Dal 25 Ottobre al 31 Dicembre	28	512	888	25	1	1	1.427	251	1.174	33	12
Dal 1 Gennaio al 24 Ottobre	29	2.212	3.999	123	8	10	6.352	971	5.214	158	31
1951		2.484	5.311	122	10	19	7.946	1.047	6.517	196	55
Dal 25 Ottobre al 31 Dicembre	29	443	936	25	3	2	1.409	200	1.203	29	11
Dal 1 Gennaio al 24 Ottobre	30	2.041	4.375	97	7	17	6.537	847	5.314	167	44
1950		2.229	6.072	168	10	25	8.504	970	7.125	235	64
Dal 25 Ottobre al 31 Dicembre	30	422	1.113	30	6	—	1.571	205	1.308	48	14
Dal 1 Gennaio al 24 Ottobre	31	1.807	4.959	138	4	25	6.933	765	5.817	187	50
1949		1.969	6.459	195	9	21	8.653	893	7.120	232	77
Dal 25 Ottobre al 31 Dicembre	31	326	1.126	34	2	5	1.493	157	1.265	39	17
Dal 1 Gennaio al 24 Ottobre	32	1.643	5.333	161	7	16	7.160	736	5.855	193	60
1948		1.892	7.110	198	18	34	9.252	946	7.770	249	77
Dal 25 Ottobre al 31 Dicembre	32	353	1.248	29	3	7	1.640	180	1.404	56	8
Dal 1 Gennaio al 24 Ottobre	33	1.539	5.862	169	15	27	7.612	766	6.366	193	69
1947		1.695	7.451	203	23	48	9.420	876	7.973	240	119
Dal 25 Ottobre al 31 Dicembre	33	305	1.316	31	4	8	1.664	163	1.403	49	22
Dal 1 Gennaio al 24 Ottobre	34	1.390	6.135	172	19	40	7.756	713	6.570	191	97
1946		1.790	8.049	215	27	45	10.126	819	8.534	244	131
Dal 25 Ottobre al 31 Dicembre	34	340	1.325	29	—	10	1.704	125	1.450	45	23
Dal 1 Gennaio al 24 Ottobre	35	1.450	6.724	186	27	35	8.422	694	7.084	199	108
1945		1.183	5.651	165	20	35	7.054	610	5.862	187	108
Dal 25 Ottobre al 31 Dicembre	35	204	971	26	1	6	1.208	106	1.001	37	20
Dal 1 Gennaio al 24 Ottobre	36	979	4.680	139	19	29	5.846	504	4.861	150	88
1944		1.278	6.863	198	35	55	8.429	709	7.215	171	136
Dal 25 Ottobre al 31 Dicembre	36	227	1.077	30	8	9	1.351	122	1.185	35	20
Dal 1 Gennaio al 24 Ottobre	37	1.051	5.786	168	27	46	7.078	587	6.030	136	116
1943		1.252	7.037	214	24	62	8.589	632	7.156	221	142
Dal 25 Ottobre al 31 Dicembre	37	208	1.254	35	3	12	1.512	139	1.298	37	28
Dal 1 Gennaio al 24 Ottobre	38	1.044	5.783	179	21	50	7.077	493	5.858	184	114
1942		1.261	6.970	201	42	58	8.532	702	7.397	206	212
Dal 25 Ottobre al 31 Dicembre	38	214	1.227	39	7	11	1.498	138	1.322	35	32
Dal 1 Gennaio al 24 Ottobre	39	1.047	5.743	162	35	47	7.034	564	6.075	171	180
1941		1.272	7.431	211	44	63	9.021	727	7.457	185	193
Dal 25 Ottobre al 31 Dicembre	39	210	1.209	31	5	14	1.469	133	1.242	34	25
Dal 1 Gennaio al 24 Ottobre	40	1.062	6.222	180	39	49	7.552	594	6.215	151	168

anno di nascita, età, sesso e stato civile

		POPOLAZIONE PRESENTE											
		MASCHI						FEMMINE					
DIVORZiate	TOTALE	CELIBI	CONIUGATI	SEPARATI LEGALMENTE	VEDOVI	DIVORZIATI	TOTALE	NUBILI	CONIUGATE	SEPARATE LEGALMENTE	VEDOVE	DIVORZiate	TOTALE
—	7.801	11.471	390	5	3	1	11.870	5.546	2.193	41	2	—	7.782
—	1.412	2.083	50	—	1	—	2.134	1.016	383	4	—	—	1.403
—	6.389	9.388	340	5	2	1	9.736	4.530	1.810	37	2	—	6.379
3	7.935	9.357	778	10	1	—	10.146	4.695	3.163	53	10	5	7.926
—	1.466	1.688	109	—	1	—	1.798	895	569	3	3	1	1.471
3	6.469	7.669	669	10	—	—	8.348	3.800	2.594	50	7	4	6.455
—	7.598	7.582	1.222	18	1	1	8.824	3.809	3.664	81	11	1	7.566
—	1.452	1.479	182	1	—	—	1.662	756	660	11	5	—	1.432
—	6.146	6.103	1.040	17	1	1	7.162	3.053	3.004	70	6	1	6.134
3	7.625	6.479	1.935	35	1	6	8.456	3.104	4.375	112	16	4	7.611
—	1.425	1.250	308	1	—	2	1.561	590	814	17	4	—	1.425
3	6.200	5.229	1.627	34	1	4	6.895	2.514	3.561	95	12	4	6.186
13	7.672	5.767	2.634	54	3	2	8.460	2.555	4.919	139	24	14	7.651
1	1.345	1.053	426	9	1	—	1.489	485	843	11	6	1	1.346
12	6.327	4.714	2.208	45	2	2	6.971	2.070	4.076	128	18	13	6.305
18	7.425	4.909	3.346	63	6	6	8.330	2.030	5.169	160	18	18	7.395
2	1.420	969	560	8	3	2	1.542	419	946	33	3	2	1.403
16	6.005	3.940	2.786	55	3	4	6.788	1.611	4.223	127	15	16	5.992
15	7.657	4.215	3.854	91	6	7	8.173	1.606	5.772	202	26	15	7.621
1	1.376	786	704	21	2	1	1.514	313	1.023	33	3	1	1.373
14	6.281	3.429	3.150	70	4	6	6.659	1.293	4.749	169	23	14	6.248
20	7.680	3.413	4.504	126	3	12	8.058	1.399	6.001	191	34	23	7.648
—	1.386	591	764	15	—	2	1.372	262	1.081	40	7	1	1.391
20	6.294	2.822	3.740	111	3	10	6.686	1.137	4.920	151	27	22	6.257
33	7.877	2.757	4.898	147	9	12	7.823	1.210	6.376	197	44	34	7.861
3	1.473	515	879	25	1	1	1.421	253	1.169	32	13	3	1.470
30	6.404	2.242	4.019	122	8	11	6.402	957	5.207	165	31	31	6.391
33	7.848	2.467	5.326	124	10	15	7.942	1.025	6.521	196	56	35	7.833
5	1.448	431	938	26	3	1	1.399	195	1.209	28	11	5	1.448
28	6.400	2.036	4.388	98	7	14	6.543	830	5.312	168	45	30	6.385
48	8.442	2.243	6.061	171	10	29	8.514	957	7.102	234	64	46	8.403
9	1.584	434	1.123	28	6	1	1.592	204	1.308	48	14	10	1.584
39	6.858	1.809	4.938	143	4	28	6.922	753	5.794	186	50	36	6.819
47	8.369	1.940	6.453	192	10	21	8.616	885	7.095	234	77	46	8.337
9	1.487	318	1.131	34	2	5	1.490	158	1.260	40	17	9	1.484
38	6.882	1.622	5.322	158	8	16	7.126	727	5.835	194	60	37	6.853
75	9.117	1.897	7.105	189	19	41	9.251	946	7.738	250	80	69	9.083
13	1.661	350	1.239	28	3	8	1.628	183	1.397	55	9	14	1.658
62	7.456	1.547	5.866	161	16	33	7.623	763	6.341	195	71	55	7.425
77	9.285	1.670	7.413	203	23	43	9.352	867	7.960	237	116	76	9.256
16	1.653	302	1.315	35	4	8	1.664	160	1.391	49	21	14	1.635
61	7.632	1.368	6.098	168	19	35	7.688	707	6.569	188	95	62	7.621
72	9.800	1.766	8.021	216	30	46	10.079	810	8.516	245	130	72	9.773
8	1.651	340	1.331	32	—	12	1.715	118	1.446	45	23	8	1.640
64	8.149	1.426	6.690	184	30	34	8.364	692	7.070	200	107	64	8.133
66	6.833	1.167	5.642	170	21	37	7.037	611	5.860	183	106	67	6.827
16	1.180	199	967	26	1	8	1.201	106	1.002	35	19	16	1.178
50	5.653	968	4.675	144	20	29	5.836	505	4.858	148	87	51	5.649
86	8.317	1.257	6.818	194	36	53	8.358	697	7.202	170	136	81	8.286
15	1.377	213	1.077	29	9	9	1.337	119	1.174	32	20	15	1.360
71	6.940	1.044	5.741	165	27	44	7.021	578	6.028	138	116	66	6.926
81	8.232	1.235	6.993	212	23	56	8.519	624	7.146	216	144	81	8.211
10	1.512	213	1.242	37	3	11	1.506	140	1.290	36	28	12	1.506
71	6.720	1.022	5.751	175	20	45	7.013	484	5.856	180	116	69	6.705
86	8.603	1.259	6.939	203	38	58	8.497	699	7.375	209	212	83	8.578
15	1.542	215	1.220	38	6	14	1.493	138	1.318	35	32	15	1.538
71	7.061	1.044	5.719	165	32	44	7.004	561	6.057	174	180	68	7.040
102	8.664	1.258	7.384	213	46	64	8.965	723	7.443	189	188	100	8.643
14	1.448	206	1.215	30	5	12	1.468	132	1.237	35	24	14	1.442
88	7.216	1.052	6.169	183	41	52	7.497	591	6.206	154	164	86	7.201

segue TAV. 32 — Popolazione residente e presente per

ANNO DI NASCITA	ETÀ	POPOLAZIONE RESIDENTE									
		MASCHI					FEMMINE				
		CELIBI	CONIUGATI	SEPARATI LEGALMENTE	VEDOVI	DIVORZIATI	TOTALE	NUBILI	CONIUGATE	SEPARATE LEGALMENTE	VEDOVE
1940		1.325	7.917	236	48	80	9.606	774	7.907	210	299
Dal 25 Ottobre al 31 Dicembre	40	247	1.394	46	13	16	1.716	135	1.399	33	50
Dal 1 Gennaio al 24 Ottobre	41	1.078	6.523	190	35	64	7.890	639	6.508	177	249
1939		1.130	7.891	174	56	80	9.331	723	7.716	187	301
Dal 25 Ottobre al 31 Dicembre	41	198	1.499	30	13	12	1.752	113	1.381	37	51
Dal 1 Gennaio al 24 Ottobre	42	932	6.392	144	43	68	7.579	610	6.335	150	250
1938		1.108	7.569	195	61	71	9.004	698	7.538	173	329
Dal 25 Ottobre al 31 Dicembre	42	221	1.405	40	14	11	1.691	136	1.429	34	43
Dal 1 Gennaio al 24 Ottobre	43	887	6.164	155	47	60	7.313	562	6.109	139	286
1937		1.051	7.031	165	60	72	8.379	677	6.806	145	379
Dal 25 Ottobre al 31 Dicembre	43	218	1.350	33	11	14	1.626	140	1.241	31	62
Dal 1 Gennaio al 24 Ottobre	44	833	5.681	132	49	58	6.753	537	5.565	114	317
1936		953	6.474	150	60	85	7.722	663	6.609	131	407
Dal 25 Ottobre al 31 Dicembre	44	196	1.146	30	6	10	1.388	115	1.223	25	65
Dal 1 Gennaio al 24 Ottobre	45	757	5.328	120	54	75	6.334	548	5.386	106	342
1935		964	6.553	158	60	70	7.805	636	6.425	148	484
Dal 25 Ottobre al 31 Dicembre	45	196	1.205	31	11	15	1.458	108	1.247	37	84
Dal 1 Gennaio al 24 Ottobre	46	768	5.348	127	49	55	6.347	528	5.178	111	400
1934		899	6.225	132	86	76	7.418	683	6.261	128	563
Dal 25 Ottobre al 31 Dicembre	46	161	1.176	29	13	14	1.393	122	1.202	21	101
Dal 1 Gennaio al 24 Ottobre	47	738	5.049	103	73	62	6.025	561	5.059	107	462
1933		955	6.111	136	99	60	7.361	726	6.041	113	589
Dal 25 Ottobre al 31 Dicembre	47	181	1.170	27	24	10	1.412	131	1.200	22	112
Dal 1 Gennaio al 24 Ottobre	48	774	4.941	109	75	50	5.949	595	4.841	91	477
1932		942	6.202	131	94	58	7.427	700	6.108	103	662
Dal 25 Ottobre al 31 Dicembre	48	168	1.073	22	17	8	1.288	137	1.181	13	112
Dal 1 Gennaio al 24 Ottobre	49	774	5.129	109	77	50	6.139	563	4.927	90	550
1931		864	6.282	106	105	62	7.419	736	6.159	100	694
Dal 25 Ottobre al 31 Dicembre	49	186	1.136	15	11	8	1.356	142	1.133	21	131
Dal 1 Gennaio al 24 Ottobre	50	678	5.146	91	94	54	6.063	594	5.026	79	563
1930		962	6.556	119	132	76	7.845	787	6.347	112	847
Dal 25 Ottobre al 31 Dicembre	50	152	1.198	16	20	8	1.394	155	1.202	27	172
Dal 1 Gennaio al 24 Ottobre	51	810	5.358	103	112	68	6.451	632	5.145	85	675
1929		855	6.194	116	131	57	7.353	744	5.919	103	921
Dal 25 Ottobre al 31 Dicembre	51	145	1.098	21	31	10	1.305	123	1.122	21	170
Dal 1 Gennaio al 24 Ottobre	52	710	5.096	95	100	47	6.048	621	4.797	82	751
1928		860	6.132	99	143	66	7.300	772	6.009	90	1.065
Dal 25 Ottobre al 31 Dicembre	52	180	1.127	15	25	13	1.360	124	1.121	14	190
Dal 1 Gennaio al 24 Ottobre	53	680	5.005	84	118	53	5.940	648	4.888	76	875
1927		889	6.442	109	169	57	7.666	786	6.083	73	1.162
Dal 25 Ottobre al 31 Dicembre	53	138	1.176	14	31	8	1.367	148	1.144	10	207
Dal 1 Gennaio al 24 Ottobre	54	751	5.266	95	138	49	6.299	638	4.939	63	955
1926		823	6.248	82	194	72	7.419	853	6.416	70	1.336
Dal 25 Ottobre al 31 Dicembre	54	176	1.167	12	40	15	1.410	151	1.209	12	234
Dal 1 Gennaio al 24 Ottobre	55	647	5.081	70	154	57	6.009	702	5.207	58	1.102
1925		937	6.309	95	236	47	7.624	908	6.143	90	1.487
Dal 25 Ottobre al 31 Dicembre	55	201	1.196	19	49	5	1.470	169	1.175	19	286
Dal 1 Gennaio al 24 Ottobre	56	736	5.113	76	187	42	6.154	739	4.968	71	1.201
1924		832	6.479	93	256	55	7.715	950	6.172	96	1.666
Dal 25 Ottobre al 31 Dicembre	56	168	1.222	17	51	7	1.465	165	1.207	17	291
Dal 1 Gennaio al 24 Ottobre	57	664	5.257	76	205	48	6.250	785	4.965	79	1.375
1923		785	6.704	87	280	67	7.923	1.054	6.116	108	1.872
Dal 25 Ottobre al 31 Dicembre	57	143	1.255	10	46	13	1.467	183	1.148	21	327
Dal 1 Gennaio al 24 Ottobre	58	642	5.449	77	234	54	6.456	871	4.968	87	1.545
1922		690	6.202	78	265	58	7.293	988	6.304	90	2.114
Dal 25 Ottobre al 31 Dicembre	58	111	1.089	16	31	8	1.255	171	1.155	21	373
Dal 1 Gennaio al 24 Ottobre	59	579	5.113	62	234	50	6.038	817	5.149	69	1.741
1921		684	6.663	106	376	61	7.890	1.025	6.265	108	2.463
Dal 25 Ottobre al 31 Dicembre	59	134	1.337	23	65	12	1.571	227	1.297	20	483
Dal 1 Gennaio al 24 Ottobre	60	550	5.326	83	311	49	6.319	798	4.968	88	1.980

anno di nascita, età, sesso e stato civile

		POPOLAZIONE PRESENTE											
		MASCHI						FEMMINE					
DIVORZIATE	TOTALE	CELIBI	CONIUGATI	SEPARATI LEGALMENTE	VEDOVI	DIVORZIATI	TOTALE	NUBILI	CONIUGATE	SEPARATE LEGALMENTE	VEDOVE	DIVORZIATE	TOTALE
120	9.310	1.330	7.878	236	47	80	9.571	780	7.860	204	303	121	9.268
19	1.636	250	1.385	47	13	16	1.711	134	1.388	33	50	19	1.624
101	7.674	1.080	6.493	189	34	64	7.860	646	6.472	171	253	102	7.644
102	9.029	1.143	7.845	176	56	78	9.298	714	7.712	189	305	104	9.024
16	1.598	202	1.493	30	12	12	1.749	111	1.382	37	52	16	1.598
86	7.431	941	6.352	146	44	66	7.549	603	6.330	152	253	88	7.426
90	8.828	1.099	7.559	200	62	75	8.995	691	7.513	173	327	88	8.792
17	1.659	215	1.395	40	13	12	1.675	133	1.420	33	43	16	1.645
73	7.169	884	6.164	160	49	63	7.320	558	6.093	140	284	72	7.147
104	8.111	1.050	7.009	174	61	72	8.366	677	6.810	144	383	105	8.119
15	1.489	219	1.347	34	11	14	1.625	141	1.240	29	64	15	1.489
89	6.622	831	5.662	140	50	58	6.741	536	5.570	115	319	90	6.630
92	7.902	951	6.438	146	57	85	7.677	666	6.608	131	407	92	7.904
16	1.444	195	1.135	30	6	11	1.377	114	1.227	25	64	17	1.447
76	6.458	756	5.303	116	51	74	6.300	552	5.381	106	343	75	6.457
85	7.778	982	6.518	164	64	73	7.801	626	6.418	147	483	86	7.760
19	1.495	200	1.194	34	11	16	1.455	103	1.242	38	84	19	1.486
66	6.283	782	5.324	130	53	57	6.346	523	5.176	109	399	67	6.274
96	7.731	913	6.218	130	85	74	7.420	680	6.255	125	563	99	7.722
15	1.461	160	1.188	25	13	12	1.398	121	1.204	21	98	16	1.460
81	6.270	753	5.030	105	72	62	6.022	559	5.051	104	465	83	6.262
87	7.556	956	6.091	134	98	61	7.340	736	6.037	113	582	85	7.553
23	1.488	181	1.175	26	24	11	1.417	129	1.203	22	112	23	1.489
64	6.068	775	4.916	108	74	50	5.923	607	4.834	91	470	62	6.064
88	7.661	944	6.197	129	94	62	7.426	684	6.094	97	658	90	7.623
15	1.458	175	1.062	22	19	8	1.286	130	1.173	13	112	14	1.442
73	6.203	769	5.135	107	75	54	6.140	554	4.921	84	546	76	6.181
80	7.769	879	6.245	115	106	56	7.401	735	6.150	99	692	76	7.752
15	1.442	187	1.142	21	11	8	1.369	140	1.135	20	130	15	1.440
65	6.327	692	5.103	94	95	48	6.032	595	5.015	79	562	61	6.312
93	8.186	970	6.533	116	129	74	7.822	798	6.344	109	852	95	8.198
20	1.576	153	1.187	17	19	7	1.383	153	1.207	28	172	20	1.580
73	6.610	817	5.346	99	110	67	6.439	645	5.137	81	680	75	6.618
92	7.779	876	6.165	117	132	59	7.349	741	5.942	99	918	91	7.791
17	1.453	144	1.092	22	32	11	1.301	122	1.123	20	170	17	1.452
75	6.326	732	5.073	95	100	48	6.048	619	4.819	79	748	74	6.339
74	8.010	861	6.100	95	141	64	7.261	774	5.999	88	1.062	76	7.999
15	1.464	177	1.124	15	25	13	1.354	125	1.116	14	190	14	1.459
59	6.546	684	4.976	80	116	51	5.907	649	4.883	74	872	62	6.540
85	8.189	895	6.448	112	169	57	7.681	779	6.103	72	1.151	86	8.191
20	1.529	143	1.171	15	31	9	1.369	145	1.150	9	203	21	1.528
65	6.660	752	5.277	97	138	48	6.312	634	4.953	63	948	65	6.663
81	8.756	830	6.246	83	199	73	7.431	842	6.418	69	1.334	83	8.746
16	1.622	174	1.166	12	41	14	1.407	145	1.208	12	233	16	1.614
65	7.134	656	5.080	71	158	59	6.024	697	5.210	57	1.101	67	7.132
94	8.722	937	6.317	93	232	49	7.628	907	6.137	91	1.492	95	8.722
14	1.663	199	1.203	16	46	6	1.470	169	1.179	18	286	13	1.665
80	7.059	738	5.114	77	186	43	6.158	738	4.958	73	1.206	82	7.057
120	9.004	850	6.470	96	257	55	7.728	959	6.166	97	1.681	119	9.022
30	1.710	173	1.216	17	52	8	1.466	168	1.211	19	289	29	1.716
90	7.294	677	5.254	79	205	47	6.262	791	4.955	78	1.392	90	7.306
109	9.259	789	6.698	87	284	67	7.925	1.057	6.139	106	1.880	106	9.288
17	1.696	145	1.251	11	46	11	1.464	182	1.147	21	331	18	1.699
92	7.563	644	5.447	76	238	56	6.461	875	4.992	85	1.549	88	7.589
89	9.585	702	6.197	79	267	57	7.302	998	6.291	91	2.118	87	9.585
15	1.735	114	1.093	16	30	8	1.261	169	1.158	20	373	15	1.735
74	7.850	588	5.104	63	237	49	6.041	829	5.133	71	1.745	72	7.850
104	9.965	686	6.668	101	374	57	7.886	1.027	6.268	108	2.466	100	9.969
20	2.047	137	1.338	20	63	10	1.568	227	1.295	20	480	20	2.042
84	7.918	549	5.330	81	311	47	6.318	800	4.973	88	1.986	80	7.927

segue TAV. 32 — Popolazione residente e presente per

ANNO DI NASCITA	ETÀ	POPOLAZIONE RESIDENTE									
		MASCHI						FEMMINE			
		CELIBI	CONIUGATI	SEPARATI LEGALMENTE	VEDOVI	DIVORZIATI	TOTALE	NUBILI	CONIUGATE	SEPARATE LEGALMENTE	VEDOVE
1920		725	6.933	85	372	74	8.189	1.093	6.120	98	2.829
Dal 25 Ottobre al 31 Dicembre	60	131	1.106	10	61	6	1.314	181	1.039	15	473
Dal 1 Gennaio al 24 Ottobre	61	594	5.827	75	311	68	6.875	912	5.081	83	2.356
1919		478	4.351	71	282	48	5.230	686	3.734	48	1.889
Dal 25 Ottobre al 31 Dicembre	61	176	1.437	19	93	17	1.742	210	1.289	18	625
Dal 1 Gennaio al 24 Ottobre	62	302	2.914	52	189	31	3.488	476	2.445	30	1.264
1918		305	2.796	43	174	21	3.339	426	2.356	34	1.302
Dal 25 Ottobre al 31 Dicembre	62	52	450	6	24	1	533	75	416	8	216
Dal 1 Gennaio al 24 Ottobre	63	253	2.346	37	150	20	2.806	351	1.940	26	1.086
1917		334	3.109	44	223	28	3.738	552	2.463	32	1.436
Dal 25 Ottobre al 31 Dicembre	63	49	497	6	44	6	602	88	406	3	243
Dal 1 Gennaio al 24 Ottobre	64	285	2.612	38	179	22	3.136	464	2.057	29	1.193
1916		364	3.466	40	290	32	4.192	609	2.700	40	1.861
Dal 25 Ottobre al 31 Dicembre	64	51	576	4	42	5	678	106	479	7	326
Dal 1 Gennaio al 24 Ottobre	65	313	2.890	36	248	27	3.514	503	2.221	33	1.535
1915		488	4.700	53	411	37	5.689	916	3.666	38	2.790
Dal 25 Ottobre al 31 Dicembre	65	98	745	13	74	4	934	151	611	2	427
Dal 1 Gennaio al 24 Ottobre	66	390	3.955	40	337	33	4.755	765	3.055	36	2.363
1914		567	5.313	72	514	55	6.521	972	4.059	53	3.328
Dal 25 Ottobre al 31 Dicembre	66	109	1.030	15	75	9	1.238	212	799	9	616
Dal 1 Gennaio al 24 Ottobre	67	458	4.283	57	439	46	5.283	760	3.260	44	2.712
1913		573	5.266	62	541	46	6.488	1.095	3.954	49	3.463
Dal 25 Ottobre al 31 Dicembre	67	105	981	6	106	7	1.205	196	797	8	678
Dal 1 Gennaio al 24 Ottobre	68	468	4.285	56	435	39	5.283	899	3.157	41	2.785
1912		545	5.152	65	635	29	6.426	1.093	3.687	35	3.768
Dal 25 Ottobre al 31 Dicembre	68	109	998	9	123	7	1.246	204	724	5	756
Dal 1 Gennaio al 24 Ottobre	69	436	4.154	56	512	22	5.180	889	2.963	30	3.012
1911		527	4.786	39	654	41	6.047	1.126	3.417	35	3.764
Dal 25 Ottobre al 31 Dicembre	69	105	902	8	113	10	1.138	258	643	9	725
Dal 1 Gennaio al 24 Ottobre	70	422	3.884	31	541	31	4.909	868	2.774	26	3.039
1910		508	4.540	54	651	24	5.777	1.150	3.046	41	3.977
Dal 25 Ottobre al 31 Dicembre	70	97	885	14	129	5	1.130	209	671	5	800
Dal 1 Gennaio al 24 Ottobre	71	411	3.655	40	522	19	4.647	941	2.375	36	3.177
1909		478	4.207	54	736	24	5.499	1.122	2.735	34	3.896
Dal 25 Ottobre al 31 Dicembre	71	86	812	13	150	2	1.063	233	555	4	728
Dal 1 Gennaio al 24 Ottobre	72	392	3.395	41	586	22	4.436	889	2.180	30	3.168
1908		410	3.575	37	711	30	4.763	1.061	2.299	27	3.903
Dal 25 Ottobre al 31 Dicembre	72	71	701	6	128	7	913	210	488	8	782
Dal 1 Gennaio al 24 Ottobre	73	339	2.874	31	583	23	3.850	851	1.811	19	3.121
1907		348	3.093	37	700	21	4.199	1.033	2.036	21	3.787
Dal 25 Ottobre al 31 Dicembre	73	58	603	12	140	2	815	210	405	5	735
Dal 1 Gennaio al 24 Ottobre	74	290	2.490	25	560	19	3.384	823	1.631	16	3.052
1906		328	2.793	26	730	17	3.894	920	1.708	30	3.739
Dal 25 Ottobre al 31 Dicembre	74	69	555	10	144	4	782	197	350	4	726
Dal 1 Gennaio al 24 Ottobre	75	259	2.238	16	586	13	3.112	723	1.358	26	3.013
1905		291	2.330	25	645	16	3.307	938	1.393	12	3.713
Dal 25 Ottobre al 31 Dicembre	75	66	458	1	146	4	675	191	279	1	737
Dal 1 Gennaio al 24 Ottobre	76	225	1.872	24	499	12	2.632	747	1.114	11	2.976
1904		207	1.948	30	590	16	2.791	856	1.275	21	3.400
Dal 25 Ottobre al 31 Dicembre	76	28	385	8	113	3	537	171	260	4	691
Dal 1 Gennaio al 24 Ottobre	77	179	1.563	22	477	13	2.254	685	1.015	17	2.709
1903		213	1.736	16	621	14	2.600	864	910	13	3.304
Dal 25 Ottobre al 31 Dicembre	77	42	335	5	115	3	500	167	182	4	653
Dal 1 Gennaio al 24 Ottobre	78	171	1.401	11	506	11	2.100	697	728	9	2.651
1902		190	1.517	24	647	8	2.386	774	821	11	3.257
Dal 25 Ottobre al 31 Dicembre	78	43	326	8	125	5	507	159	190	1	651
Dal 1 Gennaio al 24 Ottobre	79	147	1.191	16	522	3	1.879	615	631	10	2.606
1901		171	1.253	16	579	7	2.026	656	567	10	2.917
Dal 25 Ottobre al 31 Dicembre	79	29	244	5	127	2	407	152	106	—	579
Dal 1 Gennaio al 24 Ottobre	80	142	1.009	11	452	5	1.619	504	461	10	2.338

anno di nascita, età, sesso e stato civile

		POPOLAZIONE PRESENTE											
		MASCHI						FEMMINE					
DIVORZiate	TOTALE	CELIBI	CONIUGATI	SEPARATI LEGALMENTE	VEDOVI	DIVORZIATI	TOTALE	NUBILI	CONIUGATE	SEPARATE LEGALMENTE	VEDOVE	DIVORZiate	TOTALE
119	10.259	740	6.925	88	372	70	8.195	1.095	6.132	99	2.837	118	10.281
23	1.731	134	1.103	8	61	6	1.312	182	1.033	14	482	24	1.735
96	8.528	606	5.822	80	311	64	6.883	913	5.099	85	2.355	94	8.546
81	6.438	480	4.363	71	285	50	5.249	693	3.729	48	1.875	79	6.424
24	2.166	176	1.446	20	93	17	1.752	206	1.288	19	616	24	2.153
57	4.272	304	2.917	51	192	33	3.497	487	2.441	29	1.259	55	4.271
44	4.162	310	2.804	44	180	21	3.359	434	2.359	36	1.303	43	4.175
9	724	53	455	6	24	1	539	77	411	8	217	8	721
35	3.438	257	2.349	38	156	20	2.820	357	1.948	28	1.086	35	3.454
36	4.519	341	3.124	41	230	29	3.765	547	2.464	32	1.424	38	4.505
4	744	49	502	6	47	6	610	84	411	3	242	4	744
32	3.775	292	2.622	35	183	23	3.155	463	2.053	29	1.182	34	3.761
41	5.251	371	3.518	40	292	31	4.252	622	2.706	40	1.858	38	5.264
9	927	53	584	4	42	5	688	111	479	8	329	7	934
32	4.324	318	2.934	36	250	26	3.564	511	2.227	32	1.529	31	4.330
46	7.456	496	4.720	51	414	37	5.718	923	3.687	40	2.816	44	7.510
8	1.199	99	750	12	74	5	940	155	619	2	430	7	1.213
38	6.257	397	3.970	39	340	32	4.778	768	3.068	38	2.386	37	6.297
72	8.484	577	5.341	73	525	55	6.571	980	4.064	55	3.341	69	8.509
17	1.653	111	1.036	14	77	9	1.247	210	801	9	617	16	1.653
55	6.831	466	4.305	59	448	46	5.324	770	3.263	46	2.724	53	6.856
54	8.615	597	5.285	64	544	46	6.536	1.093	3.975	47	3.467	52	8.634
9	1.688	106	991	7	108	7	1.219	194	802	8	685	10	1.699
45	6.927	491	4.294	57	436	39	5.317	899	3.173	39	2.782	42	6.935
48	8.631	564	5.173	69	647	29	6.482	1.089	3.688	35	3.788	47	8.647
7	1.696	111	1.008	11	125	8	1.263	201	725	5	756	7	1.694
41	6.935	453	4.165	58	522	21	5.219	888	2.963	30	3.032	40	6.953
58	8.400	537	4.808	37	666	40	6.088	1.131	3.429	34	3.783	57	8.434
10	1.645	107	913	7	117	9	1.153	259	647	9	739	9	1.663
48	6.755	430	3.895	30	549	31	4.935	872	2.782	25	3.044	48	6.771
47	8.261	520	4.555	56	662	27	5.820	1.175	3.058	40	4.004	45	8.322
8	1.693	102	892	12	126	4	1.136	212	669	5	803	7	1.696
39	6.568	418	3.663	44	536	23	4.684	963	2.389	35	3.201	38	6.626
48	7.835	476	4.255	54	742	24	5.551	1.120	2.759	35	3.916	48	7.878
11	1.531	85	820	13	147	2	1.067	230	562	4	720	12	1.528
37	6.304	391	3.435	41	595	22	4.484	890	2.197	31	3.196	36	6.350
26	7.316	411	3.604	39	721	32	4.807	1.076	2.305	26	3.912	25	7.344
2	1.490	71	710	7	134	7	929	216	492	8	793	2	1.511
24	5.826	340	2.894	32	587	25	3.878	860	1.813	18	3.119	23	5.833
24	6.901	353	3.144	37	705	21	4.260	1.046	2.056	21	3.787	26	6.936
9	1.364	58	608	12	144	2	824	212	413	5	735	10	1.375
15	5.537	295	2.536	25	561	19	3.436	834	1.643	16	3.052	16	5.561
24	6.421	334	2.829	30	732	16	3.941	932	1.726	30	3.774	24	6.486
8	1.285	71	565	13	142	4	795	196	355	4	730	8	1.293
16	5.136	263	2.264	17	590	12	3.146	736	1.371	26	3.044	16	5.193
16	6.072	301	2.339	27	649	14	3.330	955	1.406	12	3.735	16	6.124
4	1.212	69	462	3	146	3	683	195	284	1	743	4	1.227
12	4.860	232	1.877	24	503	11	2.647	760	1.122	11	2.992	12	4.897
16	5.568	212	1.968	31	607	18	2.836	882	1.294	21	3.425	15	5.637
3	1.129	27	384	8	119	4	542	171	259	4	696	3	1.133
13	4.439	185	1.584	23	488	14	2.294	711	1.035	17	2.729	12	4.504
12	5.103	216	1.746	18	637	14	2.631	884	909	12	3.339	12	5.156
—	1.006	41	341	5	116	3	506	170	180	4	663	—	1.017
12	4.097	175	1.405	13	521	11	2.125	714	729	8	2.676	12	4.139
14	4.877	190	1.531	25	652	9	2.407	796	829	12	3.288	14	4.939
4	1.005	41	327	8	126	5	507	157	191	1	656	4	1.009
10	3.872	149	1.204	17	526	4	1.900	639	638	11	2.632	10	3.930
9	4.159	181	1.272	18	592	8	2.071	672	575	11	2.967	8	4.233
2	839	31	248	5	127	2	413	154	107	—	587	1	849
7	3.320	150	1.024	13	465	6	1.658	518	468	11	2.380	7	3.384

segue TAV. 32 — Popolazione residente e presente per

ANNO DI NASCITA	ETÀ	POPOLAZIONE RESIDENTE									
		MASCHI					FEMMINE				
		CELIBI	CONIUGATI	SEPARATI LEGALMENTE	VEDOVI	DIVORZIATI	TOTALE	NUBILI	CONIUGATE	SEPARATE LEGALMENTE	VEDOVE
1900		120	934	10	468	2	1.534	635	458	5	2.597
Dal 25 Ottobre al 31 Dicembre	80	27	183	4	93	—	307	133	89	2	527
Dal 1 Gennaio al 24 Ottobre	81	93	751	6	375	2	1.227	502	369	3	2.070
1899		84	815	10	457	3	1.369	510	333	7	2.319
Dal 25 Ottobre al 31 Dicembre	81	19	153	2	93	1	268	101	77	3	459
Dal 1 Gennaio al 24 Ottobre	82	65	662	8	364	2	1.101	409	256	4	1.860
1898		79	645	6	422	2	1.154	448	229	4	2.070
Dal 25 Ottobre al 31 Dicembre	82	18	145	1	87	—	251	82	58	—	432
Dal 1 Gennaio al 24 Ottobre	83	61	500	5	335	2	903	366	171	4	1.638
1897		68	478	4	403	1	954	401	201	2	1.743
Dal 25 Ottobre al 31 Dicembre	83	18	122	—	87	1	228	94	36	1	363
Dal 1 Gennaio al 24 Ottobre	84	50	356	4	316	—	726	307	165	1	1.380
1896		45	347	3	358	2	755	378	119	1	1.607
Dal 25 Ottobre al 31 Dicembre	84	8	80	—	72	—	160	73	17	—	335
Dal 1 Gennaio al 24 Ottobre	85	37	267	3	286	2	595	305	102	1	1.272
1895		36	259	4	271	—	570	258	102	—	1.236
Dal 25 Ottobre al 31 Dicembre	85	8	62	2	46	—	118	49	17	—	277
Dal 1 Gennaio al 24 Ottobre	86	28	197	2	225	—	452	209	85	—	959
1894		28	208	2	236	—	474	230	69	3	1.155
Dal 25 Ottobre al 31 Dicembre	86	7	45	1	56	—	109	40	13	1	233
Dal 1 Gennaio al 24 Ottobre	87	21	163	1	180	—	365	190	56	2	922
1893		24	158	—	193	1	376	160	67	1	901
Dal 25 Ottobre al 31 Dicembre	87	2	43	—	45	—	90	29	18	—	194
Dal 1 Gennaio al 24 Ottobre	88	22	115	—	148	1	286	131	49	1	707
1892		13	96	1	188	—	298	131	27	—	694
Dal 25 Ottobre al 31 Dicembre	88	2	18	—	39	—	59	21	5	—	143
Dal 1 Gennaio al 24 Ottobre	89	11	78	1	149	—	239	110	22	—	551
1891		13	85	1	124	—	223	110	24	—	541
Dal 25 Ottobre al 31 Dicembre	89	1	10	—	31	—	42	20	8	—	89
Dal 1 Gennaio al 24 Ottobre	90	12	75	1	93	—	181	90	16	—	452
1890		7	51	—	81	—	139	76	14	1	412
Dal 25 Ottobre al 31 Dicembre	90	1	11	—	14	—	26	21	—	—	98
Dal 1 Gennaio al 24 Ottobre	91	6	40	—	67	—	113	55	14	1	314
1889		2	27	1	61	—	91	72	13	—	329
Dal 25 Ottobre al 31 Dicembre	91	—	7	—	13	—	20	15	2	—	76
Dal 1 Gennaio al 24 Ottobre	92	2	20	1	48	—	71	57	11	—	253
1888		4	27	—	63	—	94	38	5	—	220
Dal 25 Ottobre al 31 Dicembre	92	1	7	—	8	—	16	10	—	—	53
Dal 1 Gennaio al 24 Ottobre	93	3	20	—	55	—	78	28	5	—	167
1887		1	13	—	37	—	51	31	2	—	174
Dal 25 Ottobre al 31 Dicembre	93	—	3	—	9	—	12	8	1	—	36
Dal 1 Gennaio al 24 Ottobre	94	1	10	—	28	—	39	23	1	—	138
1886		3	8	—	21	—	32	20	2	—	123
Dal 25 Ottobre al 31 Dicembre	94	1	1	—	4	—	6	5	—	—	41
Dal 1 Gennaio al 24 Ottobre	95	2	7	—	17	—	26	15	2	—	82
1885		4	4	1	10	—	19	16	4	—	76
Dal 25 Ottobre al 31 Dicembre	95	1	1	—	1	—	3	4	2	—	22
Dal 1 Gennaio al 24 Ottobre	96	3	3	1	9	—	16	12	2	—	54
1884		1	3	—	11	—	15	3	—	—	58
Dal 25 Ottobre al 31 Dicembre	96	1	1	—	2	—	4	2	—	—	13
Dal 1 Gennaio al 24 Ottobre	97	—	2	—	9	—	11	1	—	—	45
1883		2	1	—	7	—	10	7	—	—	34
Dal 25 Ottobre al 31 Dicembre	97	—	—	—	—	—	—	2	—	—	9
Dal 1 Gennaio al 24 Ottobre	98	2	1	—	7	—	10	5	—	—	25
1882		—	—	—	5	—	5	2	1	—	27
Dal 25 Ottobre al 31 Dicembre	98	—	—	—	—	—	—	1	—	—	3
Dal 1 Gennaio al 24 Ottobre	99	—	—	—	5	—	5	1	1	—	24
1881		—	—	—	3	—	3	3	1	—	16
Dal 25 Ottobre al 31 Dicembre	99	—	—	—	—	—	—	1	—	—	3
Dal 1 Gennaio al 24 Ottobre	100	—	—	—	3	—	3	2	1	—	13
1880 e anni precedenti	100 E PIU'	—	1	—	2	—	3	1	—	—	12
TOTALE		257.013	307.159	6.138	17.339	2.430	590.079	225.522	308.271	6.664	99.826

TAV. 33 - Popolazione residente in età da 6 anni in poi

GRADO DI ISTRUZIONE	MASCHI E FEMMINE									
	CLASSI DI ETÀ (anni)									
	6-10	11-13	14-18	19-24	25-29	30-34	35-44	45-54	55-64	65-74
LAUREA	—	—	—	393	4.551	6.069	7.164	4.121	3.679	2.115
Gruppo scientifico	—	—	—	114	850	930	1.232	710	528	226
Chimica, chimica industriale	—	—	—	7	86	105	259	182	165	85
Farmacia, chimica e tecnologia farmaceutiche	—	—	—	31	175	123	237	246	176	84
Matematica, matematica e fisica, fisica, astronomia	—	—	—	22	215	258	253	158	131	35
Scienze naturali, scienze geologiche, scienze biologiche	—	—	—	47	370	439	473	118	51	16
Scienze dell'informazione	—	—	—	5	4	4	5	1	1	2
Discipline nautiche	—	—	—	2	—	1	5	5	4	4
Gruppo medico	—	—	—	16	844	982	732	657	525	240
Medicina e chirurgia	—	—	—	16	844	982	732	657	525	240
Gruppo ingegneria	—	—	—	18	622	943	998	520	442	151
Ingegneria	—	—	—	14	344	701	779	427	395	127
Architettura, urbanistica	—	—	—	4	278	242	219	93	47	24
Gruppo agrario	—	—	—	15	143	81	83	102	141	83
Scienze agrarie, scienze forestali	—	—	—	12	105	64	59	61	64	47
Medicina veterinaria	—	—	—	2	36	14	22	35	70	28
Scienze delle preparazioni alimentari, scienze della produzione animale	—	—	—	1	2	3	2	6	7	8
Gruppo economico	—	—	—	49	404	666	1.148	474	376	477
Economia aziendale, economia e commercio	—	—	—	—	—	—	—	—	—	—
economia politica, scienze coloniali, scienze economiche, scienze economiche e bancarie, scienze bancarie ed assicurative, scienze economico-marittime, scienze economiche e sociali	—	—	—	33	207	389	800	341	286	426
Scienze politiche, scienze politiche per l'Europa occidentale, scienze politiche per l'oriente	—	—	—	8	159	196	261	107	81	43
Scienze statistiche ed attuariali, scienze statistiche ed economiche, scienze statistiche e demografiche	—	—	—	6	16	27	26	14	3	4
Sociologia	—	—	—	2	22	54	61	12	6	4
Gruppo giuridico	—	—	—	40	390	388	716	622	498	287
Giurisprudenza	—	—	—	40	390	388	716	622	498	287
Gruppo letterario	—	—	—	126	1.236	2.034	2.201	1.007	1.130	607
Lettere; geografia; materie letterarie; discipline arti, musica e spettacolo	—	—	—	35	458	964	1.087	499	579	287
Filosofia, storia, teologia, pedagogia	—	—	—	37	302	556	587	314	340	253
Psicologia	—	—	—	22	171	58	40	23	25	16
Lingue, letterature e istituzioni dell'Europa occidentale, lingue e letterature straniere moderne, lingue e letterature orientali, lingue e letterature straniere	—	—	—	32	305	456	487	171	186	51
Gruppo altre lauree	—	—	—	15	62	45	54	29	39	44
DIPLOMA	—	—	3.513	38.143	24.132	18.233	23.445	13.517	10.436	5.511
Statistica	—	—	—	18	10	7	11	4	1	—
Vigilanza scuole elementari	—	—	—	34	25	19	16	13	10	6
Educazione fisica	—	—	—	70	146	116	147	70	70	36
Istituto professionale	—	—	867	3.189	1.974	1.442	1.456	477	265	166
Agrario	—	—	13	95	55	35	53	39	33	24
Industriale	—	—	372	1.310	957	768	693	191	84	50
Marinaro	—	—	7	16	23	25	28	13	11	2
Commerciale	—	—	423	1.627	847	540	562	171	102	62
Alberghiero	—	—	33	48	42	28	38	17	8	3
Femminile	—	—	19	93	50	46	82	46	27	25
Istituto tecnico	—	—	434	15.459	10.857	9.334	11.725	5.413	3.331	1.979
Agrario	—	—	11	495	247	136	246	178	94	71
Industriale	—	—	94	4.193	3.529	3.672	3.392	1.129	711	344
Nautico	—	—	8	218	270	341	824	552	246	168
Commerciale	—	—	202	6.526	3.867	3.168	5.092	2.165	1.443	1.040
Per geometri	—	—	34	2.223	1.957	1.225	1.445	1.189	744	290
Per turismo	—	—	11	173	52	23	36	27	11	—
Per perito aziendale	—	—	62	1.392	699	574	320	39	20	14
Femminile	—	—	12	239	236	195	370	134	62	52
Scuola magistrale	—	—	351	1.117	694	481	678	443	419	237
Istituto magistrale	—	—	655	3.701	2.907	2.318	3.365	3.027	3.568	1.691
Liceo classico	—	—	89	3.105	1.620	889	1.307	1.280	974	294
Liceo scientifico	—	—	161	6.309	2.713	965	1.176	995	742	197
Liceo linguistico	—	—	11	276	90	60	120	15	14	7
Liceo artistico	—	—	27	226	191	127	181	78	86	49
Istituto d'arte	—	—	46	483	273	266	329	86	55	34
Altri diplomi	—	—	872	4.156	2.632	2.209	2.934	1.616	901	815
LICENZA SCUOLA MEDIA INFERIORE	—	2.790	75.403	50.263	33.715	33.485	51.925	31.552	25.361	18.541
LICENZA SCUOLA ELEMENTARE	5.464	46.516	10.474	8.668	14.819	28.702	86.526	93.087	87.762	70.400
ALFABETI	74.055	1.666	369	315	382	643	3.671	11.040	17.443	34.381
ANALFABETI	276	82	166	215	166	202	544	760	921	2.265
TOTALE	79.795	51.054	89.925	97.997	77.765	87.334	173.275	154.077	145.602	133.213

per sesso, classe di età e grado di istruzione

		MASCHI												
		CLASSI DI ETÀ (anni)												
75 e più	TOTALE	6-10	11-13	14-18	19-24	25-29	30-34	35-44	45-54	55-64	65-74	75 e più	TOTALE	
886	28.978	—	—	—	154	2.341	3.471	4.693	2.926	2.695	1.745	737	18.762	
135	4.725	—	—	—	36	300	476	743	378	298	143	79	2.453	
45	934	—	—	—	2	57	79	208	120	105	42	17	630	
46	1.118	—	—	—	8	56	60	125	127	89	56	36	557	
31	1.103	—	—	—	13	72	159	165	77	81	29	17	613	
9	1.523	—	—	—	8	112	176	237	49	19	10	6	617	
—	22	—	—	—	3	3	2	4	—	1	2	—	15	
4	25	—	—	—	2	—	—	4	5	3	4	3	21	
118	4.114	—	—	—	5	572	768	654	589	475	223	108	3.394	
118	4.114	—	—	—	5	572	768	654	589	475	223	108	3.394	
150	3.844	—	—	—	14	529	877	944	491	429	149	148	3.581	
137	2.924	—	—	—	11	325	689	760	418	388	126	137	2.854	
13	920	—	—	—	3	204	188	184	73	41	23	11	727	
38	686	—	—	—	11	132	75	77	90	133	75	32	625	
19	431	—	—	—	10	96	61	58	56	60	46	16	403	
15	222	—	—	—	—	35	13	18	33	70	27	15	211	
4	33	—	—	—	1	1	1	1	1	3	2	1	11	
145	3.739	—	—	—	29	282	439	903	395	343	442	135	2.968	
139	2.621	—	—	—	20	161	270	657	294	263	399	130	2.194	
4	859	—	—	—	5	105	120	184	80	72	37	3	606	
1	97	—	—	—	4	8	17	19	11	3	3	1	66	
1	162	—	—	—	—	8	32	43	10	5	3	1	102	
135	3.076	—	—	—	24	251	308	602	538	471	272	129	2.595	
135	3.076	—	—	—	24	251	308	602	538	471	272	129	2.595	
145	8.486	—	—	—	26	242	498	744	425	520	406	88	2.949	
55	3.964	—	—	—	10	90	181	272	124	165	149	25	1.016	
63	2.452	—	—	—	8	80	202	352	253	294	235	56	1.480	
2	357	—	—	—	6	35	26	25	14	11	7	1	125	
25	1.713	—	—	—	2	37	89	95	34	50	15	6	328	
20	308	—	—	—	9	33	30	26	20	26	35	18	197	
3.631	140.561	—	—	1.114	18.491	13.022	10.563	13.461	7.389	5.491	2.772	1.460	73.763	
2	53	—	—	—	13	5	4	7	3	1	—	2	35	
2	125	—	—	—	1	1	3	4	4	5	2	1	21	
7	662	—	—	—	20	62	57	82	39	37	22	4	323	
64	9.900	—	—	408	1.579	1.164	906	956	317	162	99	27	5.618	
5	352	—	—	11	85	54	33	49	37	32	21	4	326	
19	4.444	—	—	340	1.251	928	740	662	183	75	44	16	4.239	
1	126	—	—	5	14	21	23	27	11	7	1	—	109	
26	4.360	—	—	32	196	128	96	193	74	41	31	7	798	
1	218	—	—	20	33	33	14	25	12	7	2	—	146	
12	400	—	—	—	—	—	—	—	—	—	—	—	—	
1.218	59.750	—	—	203	9.392	7.461	6.788	8.741	4.293	2.803	1.607	899	42.187	
32	1.510	—	—	10	452	228	122	218	157	83	61	31	1.362	
205	17.269	—	—	88	4.005	3.432	3.594	3.291	1.100	680	317	191	16.698	
244	2.871	—	—	5	199	260	323	816	545	243	166	239	2.796	
555	24.058	—	—	65	2.491	1.545	1.407	2.826	1.264	1.036	770	345	11.749	
93	9.200	—	—	27	1.978	1.849	1.153	1.403	1.180	737	286	91	8.704	
1	334	—	—	1	55	23	14	24	23	9	—	—	149	
4	3.124	—	—	7	212	124	175	163	24	15	7	2	729	
84	1.384	—	—	—	—	—	—	—	—	—	—	—	—	
166	4.586	—	—	—	—	—	—	—	—	—	—	—	—	
1.263	22.495	—	—	31	375	384	404	515	522	860	384	125	3.600	
314	9.872	—	—	36	1.440	836	522	863	794	637	191	143	5.462	
128	13.386	—	—	80	3.664	1.779	691	892	755	554	143	89	8.647	
13	606	—	—	2	47	13	4	19	5	4	1	1	96	
17	982	—	—	5	82	71	46	69	40	54	24	10	401	
5	1.577	—	—	18	174	106	131	190	60	41	27	4	751	
432	16.567	—	—	331	1.704	1.140	1.007	1.123	557	333	272	155	6.622	
9.198	332.233	—	1.291	37.948	27.169	17.147	17.830	29.013	17.567	12.946	8.637	3.128	172.676	
34.164	486.582	2.735	23.863	6.490	4.713	6.591	11.815	38.879	43.275	38.284	29.942	10.966	217.553	
26.476	170.441	37.827	921	192	153	167	296	1.428	3.848	5.826	11.948	7.546	70.152	
2.542	8.139	159	38	81	103	83	95	281	333	386	661	554	2.774	
76.897	1.166.934	40.721	26.113	45.825	50.783	39.351	44.070	87.755	75.338	65.628	55.705	24.391	555.680	

TAV. 34 - Popolazione residente attiva e non attiva per sesso, classe di età e grado di istruzione;

CONDIZIONE CLASSI DI ETÀ	LAUREATI			DIPLOMATI			FORNITI DI LICENZA DI SCUOLA MEDIA INFERIORE		
	M	F	MF	M	F	MF	M	F	MF
Agricoltura	181	25	206	1.161	310	1.471	3.501	1.165	4.666
14 - 19	—	—	—	38	20	58	442	187	629
20 - 29	30	11	41	464	154	618	1.248	474	1.722
30 - 44	74	6	80	414	96	510	1.051	328	1.379
45 - 54	22	4	26	123	22	145	479	111	590
55 - 64	28	3	31	87	14	101	225	46	271
65 e piu'	27	1	28	35	4	39	56	19	75
Industrie	2.013	189	2.202	18.817	5.575	24.392	53.707	17.917	71.624
14 - 19	—	—	—	636	346	982	7.581	4.091	11.672
20 - 29	309	74	383	7.868	3.382	11.250	17.986	8.372	26.358
30 - 44	1.115	86	1.201	7.962	1.515	9.477	19.954	4.372	24.326
45 - 54	368	18	386	1.666	252	1.918	6.049	860	6.909
55 - 64	193	11	204	619	74	693	1.929	195	2.124
65 e piu'	28	—	28	66	6	72	208	27	235
Altre attivita'	13.301	7.736	21.037	34.851	31.392	66.243	59.164	42.048	101.212
14 - 19	—	—	—	344	1.254	1.598	5.629	9.305	14.934
20 - 29	1.551	1.794	3.345	11.182	14.438	25.620	16.259	15.048	31.307
30 - 44	6.807	4.449	11.256	15.158	10.824	25.982	24.930	15.201	40.131
45 - 54	2.441	920	3.361	5.205	3.220	8.425	9.465	4.025	13.490
55 - 64	1.849	525	2.374	2.592	1.448	4.040	4.100	1.736	5.836
65 e piu'	653	48	701	370	208	578	734	409	1.143
TOTALE	15.495	7.950	23.445	54.829	37.277	92.106	116.372	61.130	177.502
14 - 19	—	—	—	1.018	1.620	2.638	11.699	9.907	21.606
20 - 29	1.890	1.879	3.769	19.514	17.974	37.488	35.493	23.894	59.387
30 - 44	7.996	4.541	12.537	23.534	12.435	35.969	45.935	19.901	65.836
45 - 54	2.831	942	3.773	6.994	3.494	10.488	15.993	4.996	20.989
55 - 64	2.070	539	2.609	3.298	1.536	4.834	6.254	1.977	8.231
65 e piu'	708	49	757	471	218	689	998	455	1.453
In cerca di prima occupazione	390	467	857	2.337	4.062	6.399	4.079	7.126	11.205
14 - 19	—	—	—	790	2.066	2.856	2.825	5.719	8.544
20 - 29	308	380	688	1.384	1.835	3.219	909	1.147	2.056
30 - 44	77	86	163	134	152	286	260	244	504
45 - 54	3	1	4	16	8	24	65	14	79
55 - 64	2	—	2	13	1	14	20	2	22
65 e piu'	—	—	—	—	—	—	—	—	—
Studenti	89	71	160	7.352	7.153	14.505	26.957	25.419	52.376
14 - 19	—	—	—	1.169	1.848	3.017	26.384	25.090	51.474
20 - 29	65	53	118	5.959	5.124	11.083	570	329	899
30 - 44	23	18	41	220	179	399	3	—	3
45 - 54	1	—	1	4	2	6	—	—	—
55 - 64	—	—	—	—	—	—	—	—	—
65 e piu'	—	—	—	—	—	—	—	—	—
Casalinghe	—	865	865	—	12.586	12.586	—	52.667	52.667
14 - 19	—	—	—	—	88	88	—	1.066	1.066
20 - 29	—	113	113	—	2.462	2.462	—	9.517	9.517
30 - 44	—	344	344	—	4.547	4.547	—	17.832	17.832
45 - 54	—	161	161	—	2.076	2.076	—	8.036	8.036
55 - 64	—	143	143	—	1.764	1.764	—	7.278	7.278
65 e piu'	—	104	104	—	1.649	1.649	—	8.938	8.938
Ritirati dal lavoro	2.260	778	3.038	6.159	5.210	11.369	18.525	10.469	28.994
14 - 19	—	—	—	1	1	2	30	28	58
20 - 29	3	2	5	8	18	26	21	85	106
30 - 44	8	55	63	49	240	289	279	395	674
45 - 54	39	80	119	310	484	794	1.242	791	2.033
55 - 64	553	288	841	2.118	1.570	3.688	6.427	3.013	9.440
65 e piu'	1.657	353	2.010	3.673	2.897	6.570	10.526	6.157	16.683
Scolari	—	—	—	—	—	—	1.291	1.499	2.790
6 - 10	—	—	—	—	—	—	—	—	—
11 - 13	—	—	—	—	—	—	1.291	1.499	2.790
Altri	528	85	613	3.086	510	3.596	5.452	1.247	6.699
6 - 10	—	—	—	—	—	—	—	—	—
11 - 13	—	—	—	—	—	—	—	—	—
14 - 19	—	—	—	545	24	569	2.660	153	2.813
20 - 29	229	22	251	2.239	101	2.340	1.673	182	1.855
30 - 44	60	25	85	87	101	188	366	195	561
45 - 54	52	11	63	65	64	129	267	148	415
55 - 64	70	14	84	62	74	136	245	145	390
65 e piu'	117	13	130	88	146	234	241	424	665
TOTALE	18.762	10.216	28.978	73.763	66.798	140.561	172.676	159.557	332.233

attiva per settore di attività economica, non attiva per condizione non professionale

FORNITI DI LICENZA DI SCUOLA ELEMENTARE			ALFABETI PRIVI DI TITOLO DI STUDIO			ANALFABETI			TOTALE		
M	F	MF	M	F	MF	M	F	MF	M	F	MF
12.497	5.449	17.946	2.027	866	2.893	122	19	141	19.489	7.834	27.323
111	24	135	2	—	2	—	—	—	593	231	824
569	190	759	16	3	19	—	—	—	2.327	832	3.159
3.355	2.057	5.412	204	72	276	16	2	18	5.114	2.561	7.675
4.324	2.024	6.348	636	388	1.024	47	8	55	5.631	2.557	8.188
3.291	1.016	4.307	780	334	1.114	46	6	52	4.457	1.419	5.876
847	138	985	389	69	458	13	3	16	1.367	234	1.601
66.865	17.092	83.957	4.070	976	5.046	122	22	144	145.594	41.771	187.365
1.379	362	1.741	33	12	45	—	—	—	9.629	4.811	14.440
5.905	2.757	8.662	159	41	200	—	—	—	32.227	14.626	46.853
29.051	9.196	38.247	892	278	1.170	29	6	35	59.003	15.453	74.456
21.677	3.988	25.665	1.779	517	2.296	50	12	62	31.589	5.647	37.236
8.407	719	9.126	1.140	116	1.256	41	4	45	12.329	1.119	13.448
446	70	516	67	12	79	2	—	2	817	115	932
39.876	29.600	69.476	1.289	1.501	2.790	38	46	84	148.519	112.323	260.842
566	476	1.042	11	5	16	—	—	—	4.597	7.364	11.961
3.391	2.708	6.099	45	45	90	—	—	—	32.428	34.033	66.461
16.411	13.458	29.869	285	267	552	11	6	17	63.602	44.205	107.807
12.211	8.261	20.472	447	587	1.034	13	12	25	29.782	17.025	46.807
6.208	3.760	9.968	335	386	721	11	19	30	15.095	7.874	22.969
1.089	937	2.026	166	211	377	3	9	12	3.015	1.822	4.837
119.238	52.141	171.379	7.386	3.343	10.729	282	87	369	313.602	161.928	475.530
2.056	862	2.918	46	17	63	—	—	—	14.819	12.406	27.225
9.865	5.655	15.520	220	89	309	—	—	—	66.982	49.491	116.473
48.817	24.711	73.528	1.381	617	1.998	56	14	70	127.719	62.219	189.938
38.212	14.273	52.485	2.862	1.492	4.354	110	32	142	67.002	25.229	92.231
17.906	5.495	23.401	2.255	836	3.091	98	29	127	31.881	10.412	42.293
2.382	1.145	3.527	622	292	914	18	12	30	5.199	2.171	7.370
1.439	1.259	2.698	62	49	111	3	—	3	8.310	12.963	21.273
657	658	1.315	13	25	38	—	—	—	4.285	8.468	12.753
289	253	542	9	12	21	—	—	—	2.899	3.627	6.526
357	305	662	24	12	36	2	—	2	854	799	1.653
97	35	132	12	—	12	—	—	—	193	58	251
39	8	47	4	—	4	1	—	1	79	11	90
—	—	—	—	—	—	—	—	—	—	—	—
4.079	2.605	6.684	136	128	264	—	—	—	38.613	35.376	73.989
4.017	2.553	6.570	132	125	257	—	—	—	31.702	29.616	61.318
62	52	114	4	3	7	—	—	—	6.660	5.561	12.221
—	—	—	—	—	—	—	—	—	246	197	443
—	—	—	—	—	—	—	—	—	5	2	7
—	—	—	—	—	—	—	—	—	—	—	—
—	134.623	134.623	—	26.178	26.178	—	1.765	1.765	—	228.684	228.684
—	311	311	—	27	27	—	7	7	—	1.499	1.499
—	5.528	5.528	—	169	169	—	33	33	—	17.822	17.822
—	38.324	38.324	—	1.724	1.724	—	107	107	—	62.878	62.878
—	32.232	32.232	—	4.887	4.887	—	205	205	—	47.597	47.597
—	29.239	29.239	—	6.174	6.174	—	228	228	—	44.826	44.826
—	28.989	28.989	—	13.197	13.197	—	1.185	1.185	—	54.062	54.062
60.997	47.714	108.711	22.184	30.481	52.665	1.289	2.116	3.405	111.414	96.768	208.182
20	14	34	4	1	5	—	—	—	55	44	99
23	44	67	5	11	16	—	—	—	60	160	220
732	677	1.409	89	75	164	27	14	41	1.184	1.456	2.640
3.918	2.583	6.501	679	586	1.265	64	39	103	6.252	4.563	10.815
19.044	13.602	32.646	3.215	4.141	7.356	154	128	282	31.511	22.742	54.253
37.260	30.794	68.054	18.192	25.667	43.859	1.044	1.935	2.979	72.352	67.803	140.155
26.598	25.382	51.980	38.748	36.973	75.721	—	—	—	66.637	63.854	130.491
2.735	2.729	5.464	37.827	36.228	74.055	—	—	—	40.562	38.957	79.519
23.863	22.653	46.516	921	745	1.666	—	—	—	26.075	24.897	50.972
5.202	5.305	10.507	1.636	3.137	4.773	1.200	1.397	2.597	17.104	11.681	28.785
—	—	—	—	—	—	159	117	276	159	117	276
—	—	—	—	—	—	38	44	82	38	44	82
421	88	509	23	18	41	95	88	183	3.744	371	4.115
384	149	533	56	57	113	172	152	324	4.753	663	5.416
788	517	1.305	230	162	392	291	235	526	1.822	1.235	3.057
1.048	689	1.737	295	227	522	159	151	310	1.886	1.290	3.176
1.295	1.134	2.429	352	466	818	133	150	283	2.157	1.983	4.140
1.266	2.728	3.994	680	2.207	2.887	153	460	613	2.545	5.978	8.523
217.553	269.029	486.582	70.152	100.289	170.441	2.774	5.365	8.139	555.680	611.254	1.166.934

TAV. 35 - Popolazione residente attiva in condizione professionale, per sesso, ramo di attività economica, posizione nella professione e grado di istruzione

GRADO DI ISTRUZIONE	POSIZIONE NELLA PROFESSIONE											
	IMPRENDITORI E LIBERI PROFESSIONISTI		LAVORATORI IN PROPRIO		COADIUVANTI		DIRIGENTI E IMPIEGATI		LAVORATORI DIPENDENTI		TOTALE	
	MF	M	MF	M	MF	M	MF	M	MF	M	MF	M
0 — Agricoltura, caccia, foreste, pesca												
LAUREA	56	48	63	55	4	3	60	57	23	18	206	181
Gruppo scientifico	8	8	16	15	—	—	3	2	8	6	35	31
Gruppo medico	1	1	—	—	—	—	—	—	1	1	2	2
Gruppo ingegneria	9	8	8	8	1	1	—	—	1	1	19	18
Gruppo agrario	13	13	7	7	1	1	48	47	3	3	72	71
Gruppo economico	9	7	9	9	2	1	5	5	—	—	25	22
Gruppo giuridico	13	11	11	11	—	—	1	1	—	—	25	23
Gruppo letterario	3	—	12	5	—	—	1	—	10	7	26	12
Gruppo altre lauree	—	—	—	—	—	—	2	2	—	—	2	2
DIPLOMA	194	167	448	375	123	84	478	363	228	172	1.471	1.161
Statistica	—	—	—	—	—	—	—	—	—	—	—	—
Vigilanza scuole elementari	—	—	—	—	—	—	—	—	—	—	—	—
Educazione fisica	—	—	1	—	—	—	—	—	—	—	1	—
Istituto professionale	7	7	64	53	17	12	49	36	45	32	182	140
Istituto tecnico	112	105	225	206	65	53	320	263	109	95	831	722
Scuola magistrale, istituto magistrale	9	—	25	7	10	3	31	9	21	4	96	23
Liceo classico	27	22	42	32	6	2	12	8	6	5	93	69
Liceo scientifico, liceo linguistico	26	24	41	38	6	4	24	21	18	14	115	101
Liceo artistico, istituto d'arte	—	—	3	3	3	1	—	—	3	2	9	6
Altri diplomi	13	9	47	36	16	9	42	26	26	20	144	100
LICENZA SCUOLA MEDIA INFERIORE	186	153	2.256	1.803	727	448	248	159	1.249	938	4.666	3.501
LICENZA SCUOLA ELEMENTARE	182	147	12.679	9.109	1.450	318	110	95	3.525	2.828	17.946	12.497
ALFABETI	15	11	2.022	1.425	213	40	1	1	642	550	2.893	2.027
ANALFABETI	—	—	76	66	12	7	—	—	53	49	141	122
TOTALE	633	526	17.544	12.833	2.529	900	897	675	5.720	4.555	27.323	19.489
1 — Energia, gas e acqua												
LAUREA	—	—	—	—	—	—	139	131	8	7	147	138
Gruppo scientifico	—	—	—	—	—	—	21	21	2	1	23	22
Gruppo medico	—	—	—	—	—	—	—	—	—	—	—	—
Gruppo ingegneria	—	—	—	—	—	—	81	81	—	—	81	81
Gruppo agrario	—	—	—	—	—	—	1	1	—	—	1	1
Gruppo economico	—	—	—	—	—	—	24	21	1	1	25	22
Gruppo giuridico	—	—	—	—	—	—	8	6	4	4	12	10
Gruppo letterario	—	—	—	—	—	—	4	1	1	1	5	2
Gruppo altre lauree	—	—	—	—	—	—	—	—	—	—	—	—
DIPLOMA	1	1	—	—	—	—	940	749	433	423	1.374	1.173
Statistica	—	—	—	—	—	—	1	1	—	—	1	1
Vigilanza scuole elementari	—	—	—	—	—	—	—	—	—	—	—	—
Educazione fisica	—	—	—	—	—	—	—	—	1	1	1	1
Istituto professionale	—	—	—	—	—	—	54	32	131	129	185	161
Istituto tecnico	1	1	—	—	—	—	738	633	206	202	945	836
Scuola magistrale, istituto magistrale	—	—	—	—	—	—	35	12	2	1	37	13
Liceo classico	—	—	—	—	—	—	16	9	7	7	23	16
Liceo scientifico, liceo linguistico	—	—	—	—	—	—	29	24	12	10	41	34
Liceo artistico, istituto d'arte	—	—	—	—	—	—	4	3	1	1	5	4
Altri diplomi	—	—	—	—	—	—	63	35	73	72	136	107
LICENZA SCUOLA MEDIA INFERIORE	3	2	—	—	—	—	620	482	1.812	1.772	2.435	2.256
LICENZA SCUOLA ELEMENTARE	2	2	1	1	—	—	134	115	1.065	1.025	1.202	1.143
ALFABETI	—	—	—	—	—	—	—	—	20	17	20	17
ANALFABETI	—	—	—	—	—	—	—	—	—	—	—	—
TOTALE	6	5	1	1	—	—	1.833	1.477	3.338	3.244	5.178	4.727

segue TAV. 35 - **Popolazione residente attiva in condizione professionale, per sesso, ramo di attività economica, posizione nella professione e grado di istruzione**

GRADO DI ISTRUZIONE	POSIZIONE NELLA PROFESSIONE											
	IMPRENDITORI E LIBERI PROFESSIONISTI		LAVORATORI IN PROPRIO		COADIUVANTI		DIRIGENTI E IMPIEGATI		LAVORATORI DIPENDENTI		TOTALE	
	MF	M	MF	M	MF	M	MF	M	MF	M	MF	M
1A — Estrazione di combustibili												
LAUREA	—	—	—	—	—	—	56	53	4	3	60	56
Gruppo scientifico	—	—	—	—	—	—	16	16	1	—	17	16
Gruppo medico	—	—	—	—	—	—	—	—	—	—	—	—
Gruppo ingegneria	—	—	—	—	—	—	31	31	—	—	31	31
Gruppo agrario	—	—	—	—	—	—	—	—	—	—	—	—
Gruppo economico	—	—	—	—	—	—	6	5	1	1	7	6
Gruppo giuridico	—	—	—	—	—	—	—	—	2	2	2	2
Gruppo letterario	—	—	—	—	—	—	3	1	—	—	3	1
Gruppo altre lauree	—	—	—	—	—	—	—	—	—	—	—	—
DIPLOMA	—	—	—	—	—	—	157	138	98	90	255	228
Statistica	—	—	—	—	—	—	—	—	—	—	—	—
Vigilanza scuole elementari	—	—	—	—	—	—	—	—	—	—	—	—
Educazione fisica	—	—	—	—	—	—	—	—	—	—	—	—
Istituto professionale	—	—	—	—	—	—	3	1	14	12	17	13
Istituto tecnico	—	—	—	—	—	—	125	121	53	51	178	172
Scuola magistrale, istituto magistrale	—	—	—	—	—	—	10	4	2	1	12	5
Liceo classico	—	—	—	—	—	—	3	2	5	5	8	7
Liceo scientifico, liceo linguistico	—	—	—	—	—	—	8	7	6	4	14	11
Liceo artistico, istituto d'arte	—	—	—	—	—	—	—	—	1	1	1	1
Altri diplomi	—	—	—	—	—	—	8	3	17	16	25	19
LICENZA SCUOLA MEDIA INFERIORE	1	1	—	—	—	—	124	117	378	349	503	467
LICENZA SCUOLA ELEMENTARE	—	—	1	1	—	—	24	21	208	186	233	208
ALFABETI	—	—	—	—	—	—	—	—	3	2	3	2
ANALFABETI	—	—	—	—	—	—	—	—	—	—	—	—
TOTALE	1	1	1	1	—	—	361	329	691	630	1.054	961

1B — Energia elettrica, gas e acqua

LAUREA	—	—	—	—	—	—	83	78	4	4	87	82
Gruppo scientifico	—	—	—	—	—	—	5	5	1	1	6	6
Gruppo medico	—	—	—	—	—	—	—	—	—	—	—	—
Gruppo ingegneria	—	—	—	—	—	—	50	50	—	—	50	50
Gruppo agrario	—	—	—	—	—	—	1	1	—	—	1	1
Gruppo economico	—	—	—	—	—	—	18	16	—	—	18	16
Gruppo giuridico	—	—	—	—	—	—	8	6	2	2	10	8
Gruppo letterario	—	—	—	—	—	—	1	—	1	1	2	1
Gruppo altre lauree	—	—	—	—	—	—	—	—	—	—	—	—
DIPLOMA	1	1	—	—	—	—	783	611	335	333	1.119	945
Statistica	—	—	—	—	—	—	1	1	—	—	1	1
Vigilanza scuole elementari	—	—	—	—	—	—	—	—	—	—	—	—
Educazione fisica	—	—	—	—	—	—	—	—	1	1	1	1
Istituto professionale	—	—	—	—	—	—	51	31	117	117	168	148
Istituto tecnico	1	1	—	—	—	—	613	512	153	151	767	664
Scuola magistrale, istituto magistrale	—	—	—	—	—	—	25	8	—	—	25	8
Liceo classico	—	—	—	—	—	—	13	7	2	2	15	9
Liceo scientifico, liceo linguistico	—	—	—	—	—	—	21	17	6	6	27	23
Liceo artistico, istituto d'arte	—	—	—	—	—	—	4	3	—	—	4	3
Altri diplomi	—	—	—	—	—	—	55	32	56	56	111	88
LICENZA SCUOLA MEDIA INFERIORE	2	1	—	—	—	—	496	365	1.434	1.423	1.932	1.789
LICENZA SCUOLA ELEMENTARE	2	2	—	—	—	—	110	94	857	839	969	935
ALFABETI	—	—	—	—	—	—	—	—	17	15	17	15
ANALFABETI	—	—	—	—	—	—	—	—	—	—	—	—
TOTALE	5	4	—	—	—	—	1.472	1.148	2.647	2.614	4.124	3.766

segue TAV. 35 - Popolazione residente attiva in condizione professionale, per sesso, ramo di attività economica, posizione nella professione e grado di istruzione

GRADO DI ISTRUZIONE	POSIZIONE NELLA PROFESSIONE											
	IMPRENDITORI E LIBERI PROFESSIONISTI		LAVORATORI IN PROPRIO		COADIUVANTI		DIRIGENTI E IMPIEGATI		LAVORATORI DIPENDENTI		TOTALE	
	MF	M	MF	M	MF	M	MF	M	MF	M	MF	M
2 — Industrie estrattive, trasformazione minerali, chimiche												
LAUREA	15	15	8	6	—	—	286	271	13	11	322	303
Gruppo scientifico	3	3	2	2	—	—	162	156	8	6	175	167
Gruppo medico	—	—	—	—	—	—	4	4	1	1	5	5
Gruppo ingegneria	4	4	2	2	—	—	57	56	1	1	64	63
Gruppo agrario	2	2	—	—	—	—	9	9	—	—	11	11
Gruppo economico	4	4	2	2	—	—	34	31	1	1	41	38
Gruppo giuridico	2	2	—	—	—	—	9	9	—	—	11	11
Gruppo letterario	—	—	2	—	—	—	10	5	2	2	14	7
Gruppo altre lauree	—	—	—	—	—	—	1	1	—	—	1	1
DIPLOMA	40	36	64	49	10	7	1.507	1.053	635	561	2.256	1.706
Statistica	—	—	—	—	—	—	1	1	—	—	1	1
Vigilanza scuole elementari	—	—	1	—	—	—	—	—	—	—	1	—
Educazione fisica	—	—	—	—	—	—	—	—	1	—	1	—
Istituto professionale	—	—	5	3	—	—	99	32	138	121	242	156
Istituto tecnico	32	30	30	28	5	5	1.047	802	305	289	1.419	1.154
Scuola magistrale, istituto magistrale	1	—	—	—	2	1	67	24	30	12	100	37
Liceo classico	1	—	6	2	—	—	52	41	17	16	76	59
Liceo scientifico, liceo linguistico	4	4	4	3	2	1	101	78	23	23	134	109
Liceo artistico, istituto d'arte	—	—	9	5	—	—	12	10	17	14	38	29
Altri diplomi	2	2	9	8	1	—	128	65	104	86	244	161
LICENZA SCUOLA MEDIA INFERIORE	29	27	180	160	32	22	1.015	626	3.882	3.329	5.138	4.164
LICENZA SCUOLA ELEMENTARE	41	36	326	305	28	8	317	259	6.220	5.418	6.932	6.026
ALFABETI	—	—	13	13	1	1	2	2	478	421	494	437
ANALFABETI	—	—	—	—	—	—	—	—	18	16	18	16
TOTALE	125	114	591	533	71	38	3.127	2.211	11.246	9.756	15.160	12.652

3 — Industrie lavorazione metalli, meccanica precisione

LAUREA	28	28	9	8	2	1	975	907	39	31	1.053	975
Gruppo scientifico	1	1	1	1	1	1	82	71	9	5	94	79
Gruppo medico	—	—	—	—	—	—	5	5	—	—	5	5
Gruppo ingegneria	22	22	3	3	—	—	633	627	10	10	668	662
Gruppo agrario	—	—	—	—	—	—	2	2	2	2	4	4
Gruppo economico	4	4	1	1	—	—	158	140	3	2	166	147
Gruppo giuridico	1	1	1	1	—	—	43	37	1	—	46	39
Gruppo letterario	—	—	3	2	1	—	44	18	12	10	60	30
Gruppo altre lauree	—	—	—	—	—	—	8	7	2	2	10	9
DIPLOMA	92	88	478	464	55	45	6.099	4.615	2.930	2.781	9.654	7.993
Statistica	—	—	1	1	—	—	5	4	2	2	8	7
Vigilanza scuole elementari	—	—	1	—	—	—	1	—	1	1	3	1
Educazione fisica	—	—	1	1	—	—	—	—	2	2	3	3
Istituto professionale	9	9	128	125	7	5	464	245	974	942	1.582	1.326
Istituto tecnico	62	61	219	217	36	32	4.603	3.815	1.196	1.159	6.116	5.284
Scuola magistrale, istituto magistrale	3	2	6	5	2	1	212	50	51	17	274	75
Liceo classico	1	1	6	6	—	—	106	79	27	20	140	106
Liceo scientifico, liceo linguistico	11	10	21	20	1	—	249	167	63	58	345	255
Liceo artistico, istituto d'arte	1	1	5	5	1	—	38	28	23	21	68	55
Altri diplomi	5	4	90	84	8	7	421	227	591	559	1.115	881
LICENZA SCUOLA MEDIA INFERIORE	93	82	1.720	1.637	167	116	4.319	2.598	17.367	15.277	23.666	19.710
LICENZA SCUOLA ELEMENTARE	92	83	1.916	1.752	171	40	867	646	18.812	15.149	21.858	17.670
ALFABETI	—	—	59	52	7	3	5	5	1.149	917	1.220	977
ANALFABETI	—	—	3	3	—	—	—	—	20	17	23	20
TOTALE	305	281	4.185	3.916	402	205	12.265	8.771	40.317	34.172	57.474	47.345

segue TAV. 35 - **Popolazione residente attiva in condizione professionale, per sesso, ramo di attività economica, posizione nella professione e grado di istruzione**

GRADO DI ISTRUZIONE	POSIZIONE NELLA PROFESSIONE											
	IMPRENDITORI E LIBERI PROFESSIONISTI		LAVORATORI IN PROPRIO		COADIUVANTI		DIRIGENTI E IMPIEGATI		LAVORATORI DIPENDENTI		TOTALE	
	MF	M	MF	M	MF	M	MF	M	MF	M	MF	M

4 — Industrie alimentari, tessili, pelli, legno, altre

LAUREA	22	22	21	18	3	2	337	283	52	43	435	368
Gruppo scientifico	2	2	9	7	—	—	48	42	26	18	85	69
Gruppo medico	—	—	—	—	—	—	2	2	2	2	4	4
Gruppo ingegneria	3	3	2	2	—	—	79	79	4	4	88	88
Gruppo agrario	—	—	1	1	1	1	9	9	1	1	12	12
Gruppo economico	11	11	4	4	1	1	106	94	6	6	128	116
Gruppo giuridico	6	6	2	2	—	—	32	31	1	1	41	40
Gruppo letterario	—	—	1	1	1	—	57	24	12	11	71	36
Gruppo altre lauree	—	—	2	1	—	—	4	2	—	—	6	3
DIPLOMA	179	160	556	442	125	78	4.102	2.347	1.805	1.316	6.767	4.343
Statistica	—	—	—	—	—	—	1	1	—	—	1	1
Vigilanza scuole elementari	—	—	—	—	—	—	—	—	3	1	3	1
Educazione fisica	—	—	—	—	—	—	1	—	1	1	2	1
Istituto professionale	8	6	89	74	10	6	360	129	496	363	963	578
Istituto tecnico	116	109	231	200	64	49	2.615	1.611	643	554	3.669	2.523
Scuola magistrale, istituto magistrale	10	6	26	6	15	1	263	76	132	29	446	118
Liceo classico	14	12	33	26	11	5	173	137	43	37	274	217
Liceo scientifico, liceo linguistico	21	20	35	29	8	7	238	166	62	52	364	274
Liceo artistico, istituto d'arte	4	1	51	37	5	3	93	59	58	31	211	131
Altri diplomi	6	6	91	70	12	7	358	168	367	248	834	499
LICENZA SCUOLA MEDIA INFERIORE	202	171	2.353	1.849	467	248	3.267	1.544	19.105	9.663	25.394	13.475
LICENZA SCUOLA ELEMENTARE	280	261	3.945	3.063	519	104	1.061	801	22.917	13.117	28.722	17.346
ALFABETI	1	1	140	104	22	1	14	12	1.490	908	1.667	1.026
ANALFABETI	—	—	5	4	1	—	—	—	45	30	51	34
TOTALE	684	615	7.020	5.480	1.137	433	8.781	4.987	45.414	25.077	63.036	36.592

5 — Industrie costruzioni, installazioni impianti edilizia

LAUREA	57	56	7	7	3	2	149	141	29	23	245	229
Gruppo scientifico	1	1	2	2	1	—	8	7	12	11	24	21
Gruppo medico	1	1	—	—	—	—	—	—	—	—	1	1
Gruppo ingegneria	50	49	2	2	2	2	110	107	1	1	165	161
Gruppo agrario	1	1	—	—	—	—	—	—	2	2	3	3
Gruppo economico	3	3	1	1	—	—	17	16	1	1	22	21
Gruppo giuridico	1	1	—	—	—	—	9	7	3	3	13	11
Gruppo letterario	—	—	2	2	—	—	3	2	9	5	14	9
Gruppo altre lauree	—	—	—	—	—	—	2	2	1	—	3	2
DIPLOMA	343	333	627	613	90	83	2.184	1.512	1.097	1.061	4.341	3.602
Statistica	—	—	—	—	—	—	—	—	1	1	1	1
Vigilanza scuole elementari	—	—	—	—	—	—	—	—	—	—	—	—
Educazione fisica	1	1	1	1	—	—	—	—	—	—	2	2
Istituto professionale	20	19	124	123	10	10	148	47	294	288	596	487
Istituto tecnico	261	260	350	342	73	67	1.717	1.330	485	471	2.886	2.470
Scuola magistrale, istituto magistrale	10	5	10	8	—	—	79	12	18	12	117	37
Liceo classico	14	12	10	9	1	1	31	19	24	22	80	63
Liceo scientifico, liceo linguistico	18	18	27	26	2	2	64	38	37	37	148	121
Liceo artistico, istituto d'arte	2	2	14	14	—	—	18	10	16	15	50	41
Altri diplomi	17	16	91	90	4	3	127	56	222	215	461	380
LICENZA SCUOLA MEDIA INFERIORE	469	454	3.541	3.507	234	197	1.120	549	9.627	9.395	14.991	14.102
LICENZA SCUOLA ELEMENTARE	936	918	7.034	6.966	165	100	369	287	16.739	16.409	25.243	24.680
ALFABETI	—	—	211	208	6	4	1	1	1.427	1.400	1.645	1.613
ANALFABETI	—	—	2	2	—	—	—	—	50	50	52	52
TOTALE	1.805	1.761	11.422	11.303	498	386	3.823	2.490	28.969	28.338	46.517	44.278

segue TAV. 35 - Popolazione residente attiva in condizione professionale, per sesso, ramo di attività economica, posizione nella professione e grado di istruzione

GRADO DI ISTRUZIONE	POSIZIONE NELLA PROFESSIONE											
	IMPRENDITORI E LIBERI PROFESSIONISTI		LAVORATORI IN PROPRIO		COADIUVANTI		DIRIGENTI E IMPIEGATI		LAVORATORI DIPENDENTI		TOTALE	
	MF	M	MF	M	MF	M	MF	M	MF	M	MF	M
6 — Commercio, pubblici esercizi; riparazioni di veicoli												
LAUREA	212	193	440	318	110	53	551	355	35	17	1.348	936
Gruppo scientifico	17	15	323	225	56	22	293	149	9	5	698	416
Gruppo medico	1	—	—	—	2	1	2	—	2	2	7	3
Gruppo ingegneria	41	39	17	16	3	3	44	42	2	1	107	101
Gruppo agrario	9	8	6	5	2	2	15	15	4	2	36	32
Gruppo economico	98	95	47	41	22	13	110	101	2	—	279	250
Gruppo giuridico	25	25	15	13	10	7	36	33	—	—	86	78
Gruppo letterario	17	8	29	15	15	5	46	10	14	6	121	44
Gruppo altre lauree	4	3	3	3	—	—	5	5	2	1	14	12
DIPLOMA	1.674	1.432	3.134	2.175	1.352	588	5.706	2.742	1.827	1.009	13.693	7.946
Statistica	3	3	1	1	—	—	—	—	—	—	4	4
Vigilanza scuole elementari	—	—	—	—	—	—	—	—	2	—	2	—
Educazione fisica	—	—	2	2	1	1	3	3	1	—	7	6
Istituto professionale	97	74	280	197	122	46	682	254	408	243	1.589	814
Istituto tecnico	978	890	1.514	1.172	575	324	3.237	1.768	575	411	6.879	4.565
Scuola magistrale, istituto magistrale	90	39	319	87	216	22	440	88	223	29	1.288	265
Liceo classico	147	123	211	149	91	39	236	157	51	26	736	494
Liceo scientifico, liceo linguistico	202	184	339	277	153	96	391	250	97	65	1.182	872
Liceo artistico, istituto d'arte	26	20	51	25	36	8	65	23	52	20	230	96
Altri diplomi	131	99	417	265	158	52	652	199	418	215	1.776	830
LICENZA SCUOLA MEDIA INFERIORE	2.656	2.143	11.751	7.806	4.375	1.529	8.729	3.456	16.721	8.551	44.232	23.485
LICENZA SCUOLA ELEMENTARE	1.655	1.127	13.578	8.189	4.399	1.003	2.699	1.499	11.202	6.455	33.533	18.273
ALFABETI	53	27	718	348	210	43	33	15	444	243	1.458	676
ANALFABETI	—	—	24	14	6	3	—	—	9	5	39	22
TOTALE	6.250	4.922	29.645	18.850	10.452	3.219	17.718	8.067	30.238	16.280	94.303	51.338

6A — Commercio, pubblici esercizi e alberghi

LAUREA	212	193	440	318	109	52	549	353	31	14	1.341	930
Gruppo scientifico	17	15	323	225	56	22	293	149	8	4	697	415
Gruppo medico	1	—	—	—	2	1	2	—	2	2	7	3
Gruppo ingegneria	41	39	17	16	3	3	43	41	2	1	106	100
Gruppo agrario	9	8	6	5	2	2	15	15	3	2	35	32
Gruppo economico	98	95	47	41	21	12	109	100	2	—	277	248
Gruppo giuridico	25	25	15	13	10	7	36	33	—	—	86	78
Gruppo letterario	17	8	29	15	15	5	46	10	12	4	119	42
Gruppo altre lauree	4	3	3	3	—	—	5	5	2	1	14	12
DIPLOMA	1.674	1.432	2.905	1.951	1.320	561	5.508	2.674	1.601	793	13.008	7.411
Statistica	3	3	1	1	—	—	—	—	—	—	4	4
Vigilanza scuole elementari	—	—	—	—	—	—	—	—	2	—	2	—
Educazione fisica	—	—	1	1	1	1	3	3	1	—	6	5
Istituto professionale	97	74	224	141	117	42	646	244	348	187	1.432	688
Istituto tecnico	978	890	1.413	1.074	556	308	3.139	1.729	492	331	6.578	4.332
Scuola magistrale, istituto magistrale	90	39	318	86	215	21	427	88	221	29	1.271	263
Liceo classico	147	123	202	141	91	39	230	152	50	25	720	480
Liceo scientifico, liceo linguistico	202	184	329	267	151	95	376	241	93	61	1.151	848
Liceo artistico, istituto d'arte	26	20	51	25	36	8	64	23	49	17	226	93
Altri diplomi	131	99	366	215	153	47	623	194	345	143	1.618	698
LICENZA SCUOLA MEDIA INFERIORE	2.656	2.143	10.464	6.536	4.253	1.436	8.432	3.352	13.827	5.737	39.632	19.204
LICENZA SCUOLA ELEMENTARE	1.655	1.127	11.961	6.618	4.301	961	2.618	1.464	9.555	4.877	30.090	15.047
ALFABETI	53	27	666	296	206	42	33	15	403	206	1.361	586
ANALFABETI	—	—	22	12	6	3	—	—	9	5	37	20
TOTALE	6.250	4.922	26.458	15.731	10.195	3.055	17.140	7.858	25.426	11.632	85.469	43.198

segue TAV. 35 - **Popolazione residente attiva in condizione professionale, per sesso, ramo di attività economica, posizione nella professione e grado di istruzione**

GRADO DI ISTRUZIONE	POSIZIONE NELLA PROFESSIONE											
	IMPRENDITORI E LIBERI PROFESSIONISTI		LAVORATORI IN PROPRIO		COADIUVANTI		DIRIGENTI E IMPIEGATI		LAVORATORI DIPENDENTI		TOTALE	
	MF	M	MF	M	MF	M	MF	M	MF	M	MF	M

6B — Riparazioni di beni di consumo e di veicoli

LAUREA	—	—	—	—	1	1	2	2	4	3	7	6
Gruppo scientifico	—	—	—	—	—	—	—	—	1	1	1	1
Gruppo medico	—	—	—	—	—	—	—	—	—	—	—	—
Gruppo ingegneria	—	—	—	—	—	—	1	1	—	—	1	1
Gruppo agrario	—	—	—	—	—	—	—	—	1	—	1	—
Gruppo economico	—	—	—	—	1	1	1	1	—	—	2	2
Gruppo giuridico	—	—	—	—	—	—	—	—	—	—	—	—
Gruppo letterario	—	—	—	—	—	—	—	—	2	2	2	2
Gruppo altre lauree	—	—	—	—	—	—	—	—	—	—	—	—
DIPLOMA	—	—	229	224	32	27	198	68	226	216	685	535
Statistica	—	—	—	—	—	—	—	—	—	—	—	—
Vigilanza scuole elementari	—	—	—	—	—	—	—	—	—	—	—	—
Educazione fisica	—	—	1	1	—	—	—	—	—	—	1	1
Istituto professionale	—	—	56	56	5	4	36	10	60	56	157	126
Istituto tecnico	—	—	101	98	19	16	98	39	83	80	301	233
Scuola magistrale, istituto magistrale	—	—	1	1	1	1	13	—	2	—	17	2
Liceo classico	—	—	9	8	—	—	6	5	1	1	16	14
Liceo scientifico, liceo linguistico	—	—	10	10	2	1	15	9	4	4	31	24
Liceo artistico, istituto d'arte	—	—	—	—	—	—	1	—	3	3	4	3
Altri diplomi	—	—	51	50	5	5	29	5	73	72	158	132
LICENZA SCUOLA MEDIA INFERIORE	—	—	1.287	1.270	122	93	297	104	2.894	2.814	4.600	4.281
LICENZA SCUOLA ELEMENTARE	—	—	1.617	1.571	98	42	81	35	1.647	1.578	3.443	3.226
ALFABETI	—	—	52	52	4	1	—	—	41	37	97	90
ANALFABETI	—	—	2	2	—	—	—	—	—	—	2	2
TOTALE	—	—	3.187	3.119	257	164	578	209	4.812	4.648	8.834	8.140

7 — Trasporti e comunicazioni

LAUREA	11	8	6	6	—	—	353	290	36	29	406	333
Gruppo scientifico	1	—	2	2	—	—	18	12	7	7	28	21
Gruppo medico	—	—	—	—	—	—	3	3	1	1	4	4
Gruppo ingegneria	2	2	—	—	—	—	93	92	3	2	98	96
Gruppo agrario	—	—	—	—	—	—	4	4	—	—	4	4
Gruppo economico	5	5	2	2	—	—	97	87	4	2	108	96
Gruppo giuridico	2	1	—	—	—	—	74	68	4	4	80	73
Gruppo letterario	1	—	1	1	—	—	59	22	16	12	77	35
Gruppo altre lauree	—	—	1	1	—	—	5	2	1	1	7	4
DIPLOMA	62	57	197	185	26	20	5.784	3.769	1.569	1.375	7.638	5.406
Statistica	—	—	—	—	—	—	1	1	—	—	1	1
Vigilanza scuole elementari	—	—	—	—	—	—	—	2	—	—	2	—
Educazione fisica	—	—	—	—	—	—	1	1	—	—	1	1
Istituto professionale	1	—	30	29	1	—	265	130	249	221	546	380
Istituto tecnico	35	34	92	88	16	14	3.553	2.693	872	812	4.568	3.641
Scuola magistrale, istituto magistrale	4	3	9	5	2	—	649	160	114	44	778	212
Liceo classico	7	7	13	13	4	3	276	197	31	27	331	247
Liceo scientifico, liceo linguistico	9	9	26	24	1	1	446	310	100	85	582	429
Liceo artistico, istituto d'arte	—	—	2	2	1	1	53	30	21	18	77	51
Altri diplomi	6	4	25	24	1	1	538	247	182	168	752	444
LICENZA SCUOLA MEDIA INFERIORE	92	70	1.075	1.045	98	68	5.385	3.835	8.239	7.809	14.889	12.827
LICENZA SCUOLA ELEMENTARE	60	42	1.862	1.815	94	41	864	724	7.821	7.260	10.701	9.882
ALFABETI	—	—	85	83	3	2	3	3	281	260	372	348
ANALFABETI	—	—	—	—	—	—	—	—	7	5	7	5
TOTALE	225	177	3.225	3.134	221	131	12.389	8.621	17.953	16.738	34.013	28.801

segue TAV. 35 - Popolazione residente attiva in condizione professionale, per sesso, ramo di attività economica, posizione nella professione e grado di istruzione

GRADO DI ISTRUZIONE	POSIZIONE NELLA PROFESSIONE											
	IMPRENDITORI E LIBERI PROFESSIONISTI		LAVORATORI IN PROPRIO		COADIUVANTI		DIRIGENTI E IMPIEGATI		LAVORATORI DIPENDENTI		TOTALE	
	MF	M	MF	M	MF	M	MF	M	MF	M	MF	M
LAUREA	1.980	1.795	32	30	6	3	1.358	1.180	1	1	3.377	3.009
Gruppo scientifico	46	39	1	1	—	—	99	81	—	—	146	121
Gruppo medico	1	1	—	—	—	—	2	2	—	—	3	3
Gruppo ingegneria	861	784	5	4	—	—	209	192	—	—	1.075	980
Gruppo agrario	18	17	1	1	—	—	14	13	—	—	33	31
Gruppo economico	290	268	6	6	2	2	591	535	1	1	890	812
Gruppo giuridico	743	676	6	6	1	—	332	293	—	—	1.082	975
Gruppo letterario	14	5	11	10	3	1	104	57	—	—	132	73
Gruppo altre lauree	7	5	2	2	—	—	7	7	—	—	16	14
DIPLOMA	2.303	2.036	174	125	41	16	8.916	5.840	55	46	11.489	8.063
Statistica	—	—	—	—	—	—	2	—	—	—	2	—
Vigilanza scuole elementari	—	—	—	—	—	—	2	2	—	—	2	2
Educazione fisica	—	—	—	—	—	—	1	—	—	—	1	—
Istituto professionale	47	37	2	2	4	—	507	174	10	9	570	222
Istituto tecnico	1.916	1.759	70	60	16	9	5.966	4.371	25	23	7.993	6.222
Scuola magistrale, istituto magistrale	45	24	13	6	6	—	479	133	2	1	545	164
Liceo classico	83	67	19	12	5	3	444	321	2	1	553	404
Liceo scientifico, liceo linguistico	118	89	23	19	4	3	679	545	3	3	827	659
Liceo artistico, istituto d'arte	34	25	29	15	1	1	134	51	5	3	203	95
Altri diplomi	60	35	18	11	5	—	702	243	8	6	793	295
LICENZA SCUOLA MEDIA INFERIORE	550	439	246	183	70	16	4.534	1.887	544	451	5.944	2.976
LICENZA SCUOLA ELEMENTARE	104	78	134	106	37	5	455	292	654	454	1.384	935
ALFABETI	3	1	3	2	—	—	—	—	31	17	37	20
ANALFABETI	—	—	—	—	—	—	—	—	1	—	1	—
TOTALE	4.940	4.349	589	446	154	40	15.263	9.199	1.286	969	22.232	15.003

8 — Credito e assicurazione; servizi imprese; noleggio

8A — Credito e assicurazione												
LAUREA	21	20	4	4	5	2	936	834	—	—	966	860
Gruppo scientifico	4	3	—	—	—	—	46	40	—	—	50	43
Gruppo medico	—	—	—	—	—	—	1	1	—	—	1	1
Gruppo ingegneria	—	—	—	—	—	—	43	41	—	—	43	41
Gruppo agrario	1	1	—	—	—	—	6	6	—	—	7	7
Gruppo economico	9	9	1	1	1	1	521	474	—	—	532	485
Gruppo giuridico	7	7	1	1	1	—	244	229	—	—	253	237
Gruppo letterario	—	—	2	2	3	1	74	42	—	—	79	45
Gruppo altre lauree	—	—	—	—	—	—	1	1	—	—	1	1
DIPLOMA	141	126	18	17	17	8	5.705	4.360	11	10	5.892	4.521
Statistica	—	—	—	—	—	—	2	—	—	—	2	—
Vigilanza scuole elementari	—	—	—	—	—	—	2	2	—	—	2	2
Educazione fisica	—	—	—	—	—	—	—	—	—	—	—	—
Istituto professionale	2	2	2	2	1	—	249	129	3	3	257	136
Istituto tecnico	91	84	10	10	9	4	4.018	3.242	4	4	4.132	3.344
Scuola magistrale, istituto magistrale	10	6	1	1	1	—	257	108	—	—	269	115
Liceo classico	16	15	—	—	3	2	341	269	—	—	360	286
Liceo scientifico, liceo linguistico	14	13	3	2	2	1	499	440	—	—	518	456
Liceo artistico, istituto d'arte	2	1	1	1	1	1	21	12	1	1	26	16
Altri diplomi	6	5	1	1	—	—	316	158	3	2	326	166
LICENZA SCUOLA MEDIA INFERIORE	134	119	20	15	14	1	2.261	1.409	205	160	2.634	1.704
LICENZA SCUOLA ELEMENTARE	25	17	5	2	8	1	267	215	239	102	544	337
ALFABETI	1	—	—	—	—	—	—	—	9	4	10	4
ANALFABETI	—	—	—	—	—	—	—	—	—	—	—	—
TOTALE	322	282	47	38	44	12	9.169	6.818	464	276	10.046	7.426

segue TAV. 35 - **Popolazione residente attiva in condizione professionale, per sesso, ramo di attività economica, posizione nella professione e grado di istruzione**

GRADO DI ISTRUZIONE	POSIZIONE NELLA PROFESSIONE											
	IMPRENDITORI E LIBERI PROFESSIONISTI		LAVORATORI IN PROPRIO		COADIUVANTI		DIRIGENTI E IMPIEGATI		LAVORATORI DIPENDENTI		TOTALE	
	MF	M	MF	M	MF	M	MF	M	MF	M	MF	M
8B — Servizi prestati alle imprese; noleggio												
LAUREA	1.959	1.775	28	26	1	1	422	346	1	1	2.411	2.149
Gruppo scientifico	42	36	1	1	—	—	53	41	—	—	96	78
Gruppo medico	1	1	—	—	—	—	1	1	—	—	2	2
Gruppo ingegneria	861	784	5	4	—	—	166	151	—	—	1.032	939
Gruppo agrario	17	16	1	1	—	—	8	7	—	—	26	24
Gruppo economico	281	259	5	5	1	1	70	61	1	1	358	327
Gruppo giuridico	736	669	5	5	—	—	88	64	—	—	829	738
Gruppo letterario	14	5	9	8	—	—	30	15	—	—	53	28
Gruppo altre lauree	7	5	2	2	—	—	6	6	—	—	15	13
DIPLOMA	2.162	1.910	156	108	24	8	3.211	1.480	44	36	5.597	3.542
Statistica	—	—	—	—	—	—	—	—	—	—	—	—
Vigilanza scuole elementari	—	—	—	—	—	—	—	—	—	—	—	—
Educazione fisica	—	—	—	—	—	—	1	—	—	—	1	—
Istituto professionale	45	35	—	—	3	—	258	45	7	6	313	86
Istituto tecnico	1.825	1.675	60	50	7	5	1.948	1.129	21	19	3.861	2.878
Scuola magistrale, istituto magistrale	35	18	12	5	5	—	222	25	2	1	276	49
Liceo classico	67	52	19	12	2	1	103	52	2	1	193	118
Liceo scientifico, liceo linguistico	104	76	20	17	2	2	180	105	3	3	309	203
Liceo artistico, istituto d'arte	32	24	28	14	—	—	113	39	4	2	177	79
Altri diplomi	54	30	17	10	5	—	386	85	5	4	467	129
LICENZA SCUOLA MEDIA INFERIORE	416	320	226	168	56	15	2.273	478	339	291	3.310	1.272
LICENZA SCUOLA ELEMENTARE	79	61	129	104	29	4	188	77	415	352	840	598
ALFABETI	2	1	3	2	—	—	—	—	22	13	27	16
ANALFABETI	—	—	—	—	—	—	—	—	1	—	1	—
TOTALE	4.618	4.067	542	408	110	28	6.094	2.381	822	693	12.186	7.577

9 — Pubblica amministrazione; servizi pubblici e privati

LAUREA	1.196	1.053	12	8	2	1	14.591	7.904	105	57	15.906	9.023
Gruppo scientifico	31	26	1	—	—	—	2.413	1.096	33	16	2.478	1.138
Gruppo medico	1.053	942	7	5	—	—	2.528	2.049	2	2	3.590	2.998
Gruppo ingegneria	4	4	—	—	—	—	967	870	4	3	975	877
Gruppo agrario	46	43	—	—	—	—	281	260	2	1	329	304
Gruppo economico	7	3	—	—	—	—	1.151	722	6	3	1.164	728
Gruppo giuridico	9	9	—	—	—	—	1.070	859	8	7	1.087	875
Gruppo letterario	39	21	3	2	2	1	6.057	1.973	49	24	6.150	2.021
Gruppo altre lauree	7	5	1	1	—	—	124	75	1	1	133	82
DIPLOMA	272	194	442	336	45	18	29.767	11.533	2.897	1.355	33.423	13.436
Statistica	—	—	—	—	—	—	13	7	1	—	14	7
Vigilanza scuole elementari	—	—	1	—	—	—	70	11	12	—	83	11
Educazione fisica	6	3	—	—	—	—	503	239	1	1	510	243
Istituto professionale	6	5	59	51	2	1	808	318	266	163	1.141	538
Istituto tecnico	69	63	53	40	14	8	9.171	5.920	791	601	10.098	6.632
Scuola magistrale, istituto magistrale	18	8	20	1	7	1	11.138	1.282	391	52	11.574	1.344
Liceo classico	39	33	14	7	1	—	1.889	1.341	106	61	2.049	1.442
Liceo scientifico, liceo linguistico	42	35	27	20	8	4	1.664	1.107	145	97	1.886	1.263
Liceo artistico, istituto d'arte	29	22	1	1	—	—	683	298	51	29	764	350
Altri diplomi	63	25	267	216	13	4	3.828	1.010	1.133	351	5.304	1.606
LICENZA SCUOLA MEDIA INFERIORE	230	163	1.547	467	144	44	16.601	10.057	17.625	9.145	36.147	19.876
LICENZA SCUOLA ELEMENTARE	107	66	1.982	732	131	23	3.112	1.963	18.526	8.002	23.858	10.786
ALFABETI	—	—	72	36	5	3	3	2	843	204	923	245
ANALFABETI	—	—	—	—	—	—	—	—	37	11	37	11
TOTALE	1.805	1.476	4.055	1.579	327	89	64.074	31.459	40.033	18.774	110.294	53.377

segue TAV. 35 - Popolazione residente attiva in condizione professionale, per sesso, ramo di attività economica, posizione nella professione e grado di istruzione

GRADO DI ISTRUZIONE	POSIZIONE NELLA PROFESSIONE											
	IMPRENDITORI E LIBERI PROFESSIONISTI		LAVORATORI IN PROPRIO		COADIUVANTI		DIRIGENTI E IMPIEGATI		LAVORATORI DIPENDENTI		TOTALE	
	MF	M	MF	M	MF	M	MF	M	MF	M	MF	M
9A — Pubblica amministrazione												
LAUREA	—	—	—	—	—	—	2.200	1.742	23	16	2.223	1.758
Gruppo scientifico	—	—	—	—	—	—	110	76	7	6	117	82
Gruppo medico	—	—	—	—	—	—	320	258	—	—	320	258
Gruppo ingegneria	—	—	—	—	—	—	250	232	1	1	251	233
Gruppo agrario	—	—	—	—	—	—	130	128	1	1	131	129
Gruppo economico	—	—	—	—	—	—	396	304	2	1	398	305
Gruppo giuridico	—	—	—	—	—	—	754	651	6	5	760	656
Gruppo letterario	—	—	—	—	—	—	227	83	6	2	233	85
Gruppo altre lauree	—	—	—	—	—	—	13	10	—	—	13	10
DIPLOMA	—	—	—	—	—	—	10.004	6.324	788	640	10.792	6.964
Statistica	—	—	—	—	—	—	9	5	—	—	9	5
Vigilanza scuole elementari	—	—	—	—	—	—	2	—	—	—	2	—
Educazione fisica	—	—	—	—	—	—	3	2	—	—	3	2
Istituto professionale	—	—	—	—	—	—	346	167	101	93	447	260
Istituto tecnico	—	—	—	—	—	—	5.147	3.676	369	339	5.516	4.015
Scuola magistrale, istituto magistrale	—	—	—	—	—	—	1.265	451	51	23	1.316	474
Liceo classico	—	—	—	—	—	—	1.128	919	31	24	1.159	943
Liceo scientifico, liceo linguistico	—	—	—	—	—	—	1.005	773	58	50	1.063	823
Liceo artistico, istituto d'arte	—	—	—	—	—	—	100	59	23	18	123	77
Altri diplomi	—	—	—	—	—	—	999	272	155	93	1.154	365
LICENZA SCUOLA MEDIA INFERIORE	—	—	—	—	—	—	10.161	7.815	6.403	5.818	16.564	13.633
LICENZA SCUOLA ELEMENTARE	—	—	—	—	—	—	1.620	1.325	5.171	4.263	6.791	5.588
ALFABETI	—	—	—	—	—	—	1	1	113	63	114	64
ANALFABETI	—	—	—	—	—	—	—	—	1	1	1	1
TOTALE	—	—	—	—	—	—	23.986	17.207	12.499	10.801	36.485	28.008

9B — Servizi pubblici e privati

LAUREA	1.196	1.053	12	8	2	1	12.391	6.162	82	41	13.683	7.265
Gruppo scientifico	31	26	1	—	—	—	2.303	1.020	26	10	2.361	1.056
Gruppo medico	1.053	942	7	5	—	—	2.208	1.791	2	2	3.270	2.740
Gruppo ingegneria	4	4	—	—	—	—	717	638	3	2	724	644
Gruppo agrario	46	43	—	—	—	—	151	132	1	—	198	175
Gruppo economico	7	3	—	—	—	—	755	418	4	2	766	423
Gruppo giuridico	9	9	—	—	—	—	316	208	2	2	327	219
Gruppo letterario	39	21	3	2	2	1	5.830	1.890	43	22	5.917	1.936
Gruppo altre lauree	7	5	1	1	—	—	111	65	1	1	120	72
DIPLOMA	272	194	442	336	45	18	19.763	5.209	2.109	715	22.631	6.472
Statistica	—	—	—	—	—	—	4	2	1	—	5	2
Vigilanza scuole elementari	—	—	1	—	—	—	68	11	12	—	81	11
Educazione fisica	6	3	—	—	—	—	500	237	1	1	507	241
Istituto professionale	6	5	59	51	2	1	462	151	165	70	694	278
Istituto tecnico	69	63	53	40	14	8	4.024	2.244	422	262	4.582	2.617
Scuola magistrale, istituto magistrale	18	8	20	1	7	1	9.873	831	340	29	10.258	870
Liceo classico	39	33	14	7	1	—	761	422	75	37	890	499
Liceo scientifico, liceo linguistico	42	35	27	20	8	4	659	334	87	47	823	440
Liceo artistico, istituto d'arte	29	22	1	1	—	—	583	239	28	11	641	273
Altri diplomi	63	25	267	216	13	4	2.829	738	978	258	4.150	1.241
LICENZA SCUOLA MEDIA INFERIORE	230	163	1.547	467	144	44	6.440	2.242	11.222	3.327	19.583	6.243
LICENZA SCUOLA ELEMENTARE	107	66	1.982	732	131	23	1.492	638	13.355	3.739	17.067	5.198
ALFABETI	—	—	72	36	5	3	2	1	730	141	809	181
ANALFABETI	—	—	—	—	—	—	—	—	36	10	36	10
TOTALE	1.805	1.476	4.055	1.579	327	89	40.088	14.252	27.534	7.973	73.809	25.369

segue TAV. 35 - Popolazione residente attiva in condizione professionale, per sesso, ramo di attività economica, posizione nella professione e grado di istruzione

GRADO DI ISTRUZIONE	POSIZIONE NELLA PROFESSIONE											
	IMPRENDITORI E LIBERI PROFESSIONISTI		LAVORATORI IN PROPRIO		COADIUVANTI		DIRIGENTI E IMPIEGATI		LAVORATORI DIPENDENTI		TOTALE	
	MF	M	MF	M	MF	M	MF	M	MF	M	MF	M
TOTALE												
LAUREA	3.577	3.218	598	456	130	65	18.799	11.519	341	237	23.445	15.495
Gruppo scientifico	110	95	357	255	58	23	3.147	1.637	114	75	3.786	2.085
Gruppo medico	1.057	945	7	5	2	1	2.546	2.065	9	9	3.621	3.025
Gruppo ingegneria	996	915	39	37	6	6	2.273	2.146	26	23	3.340	3.127
Gruppo agrario	89	84	15	14	4	4	383	360	14	11	505	473
Gruppo economico	431	400	72	66	27	17	2.293	1.752	25	17	2.848	2.252
Gruppo giuridico	802	732	35	33	11	7	1.614	1.344	21	19	2.483	2.135
Gruppo letterario	74	34	64	38	22	7	6.385	2.112	125	78	6.670	2.269
Gruppo altre lauree	18	13	9	8	—	—	158	103	7	5	192	129
DIPLOMA	5.160	4.504	6.120	4.764	1.867	939	65.483	34.523	13.476	10.099	92.106	54.829
Statistica	3	3	2	2	—	—	24	15	4	3	33	23
Vigilanza scuole elementari	—	—	3	—	—	—	75	13	18	2	96	15
Educazione fisica	7	4	5	4	1	1	509	243	7	5	529	257
Istituto professionale	195	157	781	657	173	80	3.436	1.397	3.011	2.511	7.596	4.802
Istituto tecnico	3.582	3.312	2.784	2.353	864	561	32.967	23.206	5.207	4.617	45.404	34.049
Scuola magistrale, istituto magistrale	190	87	428	125	260	29	13.393	1.846	984	201	15.255	2.288
Liceo classico	333	277	354	256	119	53	3.235	2.309	314	222	4.355	3.117
Liceo scientifico, liceo linguistico	451	393	543	456	185	118	3.885	2.706	560	444	5.624	4.117
Liceo artistico, istituto d'arte	96	71	165	107	47	14	1.100	512	247	154	1.655	858
Altri diplomi	303	200	1.055	804	218	83	6.859	2.276	3.124	1.940	11.559	5.303
LICENZA SCUOLA MEDIA INFERIORE	4.510	3.704	24.669	18.457	6.314	2.688	45.838	25.193	96.171	66.330	177.502	116.372
LICENZA SCUOLA ELEMENTARE	3.459	2.760	43.457	32.038	6.994	1.642	9.988	6.681	107.481	76.117	171.379	119.238
ALFABETI	72	40	3.323	2.271	467	97	62	41	6.805	4.937	10.729	7.386
ANALFABETI	—	—	110	89	19	10	—	—	240	183	369	282
TOTALE	16.778	14.226	78.277	58.075	15.791	5.441	140.170	77.957	224.514	157.903	475.530	313.602

TAV. 36 - Popolazione residente disoccupata per sesso, classe di età, settore di attività economica e grado di istruzione

SETTORE DI ATTIVITÀ ECONOMICA GRADO DI ISTRUZIONE	CLASSI DI ETÀ (anni)								TOTALE
	14-18	19-24	25-29	30-34	35-44	45-54	55-64	65 e più	
A — TOTALE									
AGRICOLTURA, CACCIA, FORESTE E PESCA	55	78	34	31	67	95	35	—	395
Laureati	—	—	2	—	—	—	—	—	2
Diplomati	1	19	3	8	1	2	1	—	35
Forniti di licenza di scuola media inferiore	40	37	12	8	13	10	5	—	125
Forniti di licenza di scuola elementare	14	21	16	13	49	69	19	—	201
Alfabeti	—	1	1	2	3	13	10	—	30
Analfabeti	—	—	—	—	1	1	—	—	2
INDUSTRIE	693	1.762	906	791	1.235	978	340	—	6.705
Laureati	—	1	12	10	8	10	5	—	46
Diplomati	28	324	165	95	80	38	9	—	739
Forniti di licenza di scuola media inferiore	510	1.142	426	266	348	162	61	—	2.915
Forniti di licenza di scuola elementare	152	284	295	406	740	683	226	—	2.786
Alfabeti	3	11	8	14	55	82	39	—	212
Analfabeti	—	—	—	—	4	3	—	—	7
ALTRE ATTIVITÀ	1.033	3.245	1.591	1.048	1.346	800	301	2	9.366
Laureati	—	21	203	101	46	12	5	—	388
Diplomati	82	1.091	456	226	196	106	52	—	2.209
Forniti di licenza di scuola media inferiore	802	1.750	648	431	539	226	84	1	4.481
Forniti di licenza di scuola elementare	148	378	281	283	536	412	139	1	2.178
Alfabeti	1	5	3	7	28	44	19	—	107
Analfabeti	—	—	—	—	1	—	2	—	3
TOTALE	1.781	5.085	2.531	1.870	2.648	1.873	676	2	16.466
Laureati	—	22	217	111	54	22	10	—	436
Diplomati	111	1.434	624	329	277	146	62	—	2.983
Forniti di licenza di scuola media inferiore	1.352	2.929	1.086	705	900	398	150	1	7.521
Forniti di licenza di scuola elementare	314	683	592	702	1.325	1.164	384	1	5.165
Alfabeti	4	17	12	23	86	139	68	—	349
Analfabeti	—	—	—	—	6	4	2	—	12
B — MASCHI									
AGRICOLTURA, CACCIA, FORESTE E PESCA	28	38	18	21	48	77	33	—	263
Laureati	—	—	—	—	—	—	—	—	—
Diplomati	—	9	1	5	1	1	1	—	18
Forniti di licenza di scuola media inferiore	20	18	6	5	11	8	5	—	73
Forniti di licenza di scuola elementare	8	10	10	9	32	58	18	—	145
Alfabeti	—	1	1	2	3	9	9	—	25
Analfabeti	—	—	—	—	1	1	—	—	2
INDUSTRIE	397	961	506	485	896	811	318	—	4.374
Laureati	—	1	7	5	5	9	4	—	31
Diplomati	14	163	93	56	57	28	8	—	419
Forniti di licenza di scuola media inferiore	259	608	223	169	258	142	59	—	1.718
Forniti di licenza di scuola elementare	121	182	176	243	523	557	214	—	2.016
Alfabeti	3	7	7	12	49	72	33	—	183
Analfabeti	—	—	—	—	4	3	—	—	7
ALTRE ATTIVITÀ	309	1.032	582	457	675	485	235	2	3.777
Laureati	—	3	47	28	29	8	3	—	118
Diplomati	6	269	154	92	93	66	46	—	726
Forniti di licenza di scuola media inferiore	234	576	250	183	244	141	68	1	1.697
Forniti di licenza di scuola elementare	69	181	129	151	291	251	103	1	1.176
Alfabeti	—	3	2	3	18	19	14	—	59
Analfabeti	—	—	—	—	—	—	1	—	1
TOTALE	734	2.031	1.106	963	1.619	1.373	586	2	8.414
Laureati	—	4	54	33	34	17	7	—	149
Diplomati	20	441	248	153	151	95	55	—	1.163
Forniti di licenza di scuola media inferiore	513	1.202	479	357	513	291	132	1	3.488
Forniti di licenza di scuola elementare	198	373	315	403	846	866	335	1	3.337
Alfabeti	3	11	10	17	70	100	56	—	267
Analfabeti	—	—	—	—	5	4	1	—	10

TAV. 37 — Popolazione residente in cerca di prima occupazione per sesso, classe di età e grado di istruzione

GRADO DI ISTRUZIONE	MASCHI							FEMMINE						
	CLASSI DI ETÀ (anni)							CLASSI DI ETÀ (anni)						
	14-18	19-24	25-29	30-34	35-44	45 e più	TOTALE	14-18	19-24	25-29	30-34	35-44	45 e più	TOTALE
LAUREA	—	33	275	67	10	5	390	—	74	306	71	15	1	467
Gruppo scientifico	—	7	39	8	4	2	60	—	26	66	14	2	1	109
Chimica, chimica industriale	—	—	10	—	—	1	11	—	3	3	4	1	—	11
Farmacia, chimica e tecnologia farmaceutiche	—	—	5	3	1	1	10	—	6	13	2	—	1	22
Matematica, matematica e fisica, fisica, astronomia	—	2	9	—	1	—	12	—	2	14	—	—	—	16
Scienze naturali, geologiche, biologiche	—	2	15	5	2	—	24	—	14	36	8	1	—	59
Scienze dell'informazione	—	3	—	—	—	—	3	—	1	—	—	—	—	1
Discipline nautiche	—	—	—	—	—	—	—	—	—	—	—	—	—	—
Gruppo medico	—	1	83	19	1	—	104	—	3	48	9	1	—	61
Medicina e chirurgia	—	1	83	19	1	—	104	—	3	48	9	1	—	61
Gruppo ingegneria	—	2	54	9	2	—	67	—	1	19	1	2	—	23
Ingegneria	—	1	27	7	—	—	35	—	1	4	—	—	—	5
Architettura, urbanistica	—	1	27	2	2	—	32	—	—	15	1	2	—	18
Gruppo agrario	—	3	16	1	—	2	22	—	2	2	1	—	—	5
Scienze agrarie, forestali	—	3	11	1	—	—	15	—	1	2	—	—	—	3
Medicina veterinaria	—	—	5	—	—	2	7	—	1	—	—	—	—	1
Scienze delle preparazioni alimentari, scienze della produzione animale	—	—	—	—	—	—	—	—	—	—	1	—	—	1
Gruppo economico	—	8	25	5	1	1	40	—	5	12	5	—	—	22
Economia aziendale; economia e commercio; economia politica; scienze coloniali, economiche, economiche e bancarie, bancarie ed assicurative, economico-marittime, economiche e sociali	—	4	9	3	1	1	18	—	3	7	—	—	—	10
Scienze politiche, scienze politiche per l'Europa occidentale, scienze politiche per l'oriente	—	3	14	2	—	—	19	—	—	3	4	—	—	7
Scienze statistiche ed attuariali, statistiche ed economiche, statistiche e demografiche	—	1	—	—	—	—	1	—	1	2	1	—	—	4
Sociologia	—	—	2	—	—	—	2	—	1	—	—	—	—	1
Gruppo giuridico	—	6	20	5	1	—	32	—	5	27	1	—	—	33
Giurisprudenza	—	6	20	5	1	—	32	—	5	27	1	—	—	33
Gruppo letterario	—	4	33	19	1	—	57	—	32	129	39	9	—	209
Lettere; geografia; materie letterarie; discipline arti, musica e spettacolo	—	1	16	3	—	—	20	—	6	50	19	4	—	79
Filosofia, storia, teologia, pedagogia	—	2	10	9	—	—	21	—	12	22	9	3	—	46
Psicologia	—	1	1	1	—	—	3	—	6	19	1	—	—	26
Lingue, letterature e istituzioni dell'Europa occidentale, lingue e letterature straniere moderne, lingue e letterature orientali, lingue e letterature straniere	—	—	6	6	1	—	13	—	8	38	10	2	—	58
Gruppo altre lauree	—	2	5	1	—	—	8	—	—	3	1	1	—	5
DIPLOMA	277	1.685	212	69	65	29	2.337	1.013	2.586	302	101	51	9	4.062
Statistica	—	2	1	—	—	—	3	—	—	—	—	—	—	—
Vigilanza scuole elementari	—	—	—	—	—	—	—	—	2	—	—	—	—	2
Educazione fisica	—	4	4	—	1	—	9	—	14	2	—	—	—	16
Istituto professionale	106	95	5	4	5	1	216	180	149	14	5	1	—	349
Agrario	1	8	—	—	—	—	9	1	2	—	—	—	—	3
Industriale	91	68	2	1	3	1	166	11	5	1	2	—	—	19
Marinaro	1	—	1	—	—	—	2	—	—	—	—	—	—	—
Commerciale	10	18	—	3	1	—	32	160	125	12	3	—	—	300
Alberghiero	3	1	2	—	1	—	7	3	—	—	—	—	—	3
Femminile	—	—	—	—	—	—	—	5	17	1	—	1	—	24
Istituto tecnico	64	1.196	98	23	27	14	1.422	123	1.120	66	15	11	1	1.336
Agrario	2	55	6	1	—	1	65	1	4	2	—	—	—	7
Industriale	28	443	27	10	9	2	519	4	43	1	2	1	—	51
Nautico	4	26	6	—	4	—	40	1	4	—	1	—	—	6
Commerciale	21	342	23	3	9	7	405	81	747	33	10	10	1	882
Per geometri	7	287	34	8	5	4	345	2	60	6	—	—	—	68
Per turismo	—	13	—	—	—	—	13	3	23	2	—	—	—	28
Per perito aziendale	2	30	2	1	—	—	35	25	195	10	2	—	—	232
Femminile	—	—	—	—	—	—	—	6	44	12	—	—	—	62
Scuola magistrale	—	—	—	—	—	—	—	189	177	19	6	6	1	398
Istituto magistrale	8	36	13	3	2	5	67	283	507	75	27	19	2	913
Liceo classico	1	39	17	14	9	4	84	1	62	31	20	3	2	119
Liceo scientifico	2	111	50	15	8	5	191	5	156	38	8	—	1	208
Liceo linguistico	—	5	—	—	2	—	7	5	42	5	2	—	—	54
Liceo artistico	2	13	1	2	—	—	18	2	33	4	6	—	—	45
Istituto d'arte	5	27	4	1	2	—	39	6	69	10	4	2	—	91
Altri diplomi	89	157	19	7	9	—	281	219	255	38	8	9	2	531
LICENZA MEDIA INFERIORE	2.542	999	193	121	139	85	4.079	5.172	1.454	240	125	119	16	7.126
LICENZA ELEMENTARE	629	202	115	138	219	136	1.439	576	245	90	126	179	43	1.259
ALFABETI	9	8	5	8	16	16	62	18	13	6	5	7	—	49
ANALFABETI	—	—	—	—	2	1	3	—	—	—	—	—	—	—
TOTALE	3.457	2.927	800	403	451	272	8.310	6.779	4.372	944	428	371	69	12.963

TAV. 38 - Popolazione residente attiva in condizione professionale

ETÀ (anni)	AGRICOLTURA RAMO 0	INDUSTRIE							6. A
		RAMO 1			RAMO 2	RAMO 3	RAMO 4	RAMO 5	
		1. A	1. B	TOTALE					
14	22	—	2	2	6	27	67	48	74
15	90	3	8	11	51	194	489	338	424
16	130	7	12	19	91	495	1.053	722	1.000
17	195	10	17	27	132	896	1.566	1.043	1.476
18	223	12	28	40	192	1.062	1.757	1.008	1.789
19	164	17	23	40	168	722	1.509	665	1.672
14 - 19	824	49	90	139	640	3.396	6.441	3.824	6.435
20	254	19	54	73	227	1.020	1.828	960	1.856
21	297	20	75	95	297	1.352	1.981	1.147	2.210
22	350	28	87	115	294	1.487	1.982	1.215	2.187
23	311	24	98	122	319	1.356	1.794	1.109	2.158
24	338	29	79	108	347	1.504	1.778	1.024	2.122
20 - 24	1.550	120	393	513	1.484	6.719	9.363	5.455	10.533
25	332	29	98	127	363	1.503	1.764	1.060	2.154
26	326	25	131	156	340	1.429	1.616	1.088	2.071
27	297	28	121	149	326	1.397	1.641	995	2.093
28	345	30	127	157	359	1.546	1.675	1.004	1.992
29	309	31	111	142	342	1.523	1.617	1.000	1.906
25 - 29	1.609	143	588	731	1.730	7.398	8.313	5.147	10.216
30	363	17	135	152	324	1.693	1.505	928	2.004
31	361	30	142	172	354	1.737	1.568	1.003	2.091
32	393	21	166	187	357	1.904	1.557	1.050	2.083
33	389	39	197	236	369	2.020	1.683	1.178	2.200
34	461	31	191	222	423	2.017	1.549	1.201	2.294
30 - 34	1.967	138	831	969	1.827	9.371	7.862	5.360	10.672
35	476	34	178	212	425	1.978	1.622	1.247	2.345
36	406	19	122	141	317	1.388	1.217	1.029	1.695
37	469	32	163	195	406	1.634	1.445	1.242	2.025
38	525	27	163	190	409	1.505	1.448	1.321	2.044
39	588	21	164	185	414	1.446	1.420	1.287	2.091
35 - 39	2.464	133	790	923	1.971	7.951	7.152	6.126	10.200
40	573	26	160	186	440	1.620	1.529	1.409	2.131
41	661	22	137	159	429	1.588	1.730	1.444	2.280
42	677	29	106	135	438	1.510	1.599	1.399	2.145
43	659	27	103	130	468	1.419	1.481	1.325	2.068
44	674	26	93	119	438	1.353	1.375	1.221	1.835
40 - 44	3.244	130	599	729	2.213	7.490	7.714	6.798	10.459
45	685	24	63	87	395	1.249	1.357	1.108	1.803
46	710	15	63	78	391	1.251	1.315	1.066	1.733
47	679	21	82	103	393	1.206	1.271	1.043	1.604
48	800	27	60	87	404	1.164	1.248	991	1.572
49	810	24	64	88	407	1.232	1.166	990	1.456
45 - 49	3.684	111	332	443	1.990	6.102	6.357	5.198	8.168
50	835	41	62	103	387	1.163	1.185	909	1.541
51	900	38	68	106	404	1.107	1.139	911	1.576
52	889	13	59	72	363	1.033	1.025	871	1.484
53	930	16	66	82	358	943	1.018	828	1.386
54	950	23	66	89	335	935	943	837	1.368
50 - 54	4.504	131	321	452	1.847	5.181	5.310	4.356	7.355
55	938	24	45	69	285	785	790	815	1.269
56	926	18	47	65	274	741	747	694	1.219
57	885	12	39	51	261	629	637	660	1.153
58	819	14	17	31	234	620	586	602	1.128
59	699	15	15	30	179	485	521	551	1.057
55 - 59	4.267	83	163	246	1.233	3.260	3.281	3.322	5.826
60	589	9	7	16	80	196	274	302	939
61	482	3	2	5	44	153	226	221	898
62	194	2	—	2	21	41	107	90	361
63	168	—	1	1	11	21	81	46	296
64	176	1	2	3	9	28	76	52	302
60 - 64	1.609	15	12	27	165	439	764	711	2.796
65	148	—	—	—	9	17	57	39	280
66	195	—	1	1	5	16	42	26	338
67	219	1	—	1	7	15	53	20	311
68	179	—	—	—	7	20	69	23	321
69	175	—	1	1	9	27	50	27	314
65 - 69	916	1	2	3	37	95	271	135	1.564
70	138	—	1	1	4	15	46	14	235
71	130	—	—	—	4	13	37	10	191
72	101	—	—	—	1	14	37	12	175
73	70	—	—	—	3	9	26	12	138
74	57	—	—	—	3	5	18	9	137
70 - 74	496	—	1	1	15	56	164	57	876
75 E PIU'	189	—	2	2	8	16	44	28	369
TOTALE	27.323	1.054	4.124	5.178	15.160	57.474	63.036	46.517	85.469
- di cui disoccupati	395	54	66	120	432	1.454	2.659	2.040	4.219

per sesso, singolo anno di età e ramo di attività economica

TOTALE		TRASPORTI E COMU- NICAZIONI RAMO 7	CREDITO E ASSICURAZIONE, SERVIZI ALLE IMPRESE, NOLEGGIO RAMO 8			PUBBLICA AMMINISTRAZIONE; SERVIZI PUBBLICI E PRIVATI RAMO 9			TOTALE	di cui disoccupati
6. B	TOTALE		8. A	8. B	TOTALE	9. A	9. B	TOTALE		
19	93	3	—	3	3	—	18	18	289	15
139	563	11	1	14	15	—	119	119	1.881	109
265	1.265	34	8	58	66	—	274	274	4.149	321
400	1.876	50	18	114	132	10	358	368	6.285	557
366	2.155	133	40	212	252	168	552	720	7.542	779
180	1.852	217	79	331	410	503	829	1.332	7.079	810
1.369	7.804	448	146	732	878	681	2.150	2.831	27.225	2.591
260	2.116	335	152	408	560	728	1.069	1.797	9.170	956
326	2.536	446	235	459	694	1.014	1.341	2.355	11.200	997
281	2.468	626	321	462	783	1.125	1.571	2.696	12.016	867
271	2.429	686	332	465	797	1.080	1.600	2.680	11.603	770
232	2.354	761	294	466	760	1.175	1.756	2.931	11.905	685
1.370	11.903	2.854	1.334	2.260	3.594	5.122	7.337	12.459	55.894	4.275
253	2.407	780	344	417	761	1.083	1.871	2.954	12.051	593
233	2.304	837	375	434	809	1.085	1.941	3.026	11.931	559
243	2.336	842	366	432	798	1.052	2.144	3.196	11.977	495
241	2.233	918	364	460	824	1.076	2.232	3.308	12.369	471
186	2.092	956	346	418	764	1.064	2.442	3.506	12.251	413
1.156	11.372	4.333	1.795	2.161	3.956	5.360	10.630	15.990	60.579	2.531
229	2.233	996	379	401	780	1.083	2.533	3.616	12.590	427
242	2.333	1.041	358	385	743	1.119	2.601	3.720	13.032	392
242	2.325	1.111	369	366	735	1.152	2.554	3.706	13.325	345
238	2.438	1.197	350	359	709	1.179	2.578	3.757	13.976	364
257	2.551	1.225	339	308	647	1.153	2.576	3.729	14.025	342
1.208	11.880	5.570	1.795	1.819	3.614	5.686	12.842	18.528	66.948	1.870
245	2.590	1.250	354	318	672	1.106	2.527	3.633	14.105	300
173	1.868	896	244	223	467	869	1.866	2.735	10.464	234
204	2.229	1.110	284	220	504	1.000	2.147	3.147	12.381	248
201	2.245	1.048	282	247	529	965	2.024	2.989	12.209	295
173	2.264	1.049	273	250	523	945	1.958	2.903	12.079	276
996	11.196	5.353	1.437	1.258	2.695	4.885	10.522	15.407	61.238	1.353
185	2.316	1.107	293	243	536	999	3.126	3.125	12.841	280
194	2.474	1.207	318	259	577	977	2.041	3.018	13.287	277
189	2.334	1.055	293	237	530	954	2.086	3.040	12.717	287
181	2.249	1.040	286	231	517	880	1.854	2.734	12.022	245
136	1.971	901	233	173	406	785	1.642	2.427	10.885	206
885	11.344	5.310	1.423	1.143	2.566	4.595	9.749	14.344	61.752	1.295
144	1.947	789	230	190	420	758	1.590	2.348	10.385	199
122	1.855	900	203	152	355	758	1.482	2.240	10.161	215
117	1.721	779	187	141	328	675	1.412	2.087	9.610	195
110	1.682	686	175	144	319	629	1.308	1.937	9.318	200
124	1.580	715	142	128	270	673	1.337	2.010	9.268	224
617	8.785	3.869	937	755	1.692	3.493	7.129	10.622	48.742	1.033
115	1.656	727	130	162	292	700	1.303	2.003	9.260	191
128	1.704	717	145	151	296	730	1.265	1.995	9.279	191
83	1.567	615	133	160	293	676	1.213	1.889	8.617	162
75	1.461	587	124	157	281	669	1.110	1.779	8.267	149
102	1.470	569	105	146	251	606	1.081	1.687	8.066	147
503	7.858	3.215	637	776	1.413	3.381	5.972	9.353	43.489	840
73	1.342	570	112	121	233	600	1.062	1.662	7.489	136
73	1.292	516	111	132	243	510	987	1.497	6.995	127
83	1.236	488	86	112	198	502	849	1.351	6.396	136
82	1.210	415	67	119	186	425	789	1.214	5.917	99
62	1.119	311	61	127	188	384	747	1.131	5.214	98
373	6.199	2.300	437	611	1.048	2.421	4.434	6.855	32.011	596
68	1.007	205	34	115	149	272	613	885	3.703	36
54	952	198	22	115	137	275	569	844	3.262	23
24	385	72	10	49	59	111	250	361	1.332	6
21	317	56	11	31	42	72	157	229	972	7
19	321	50	8	38	46	54	198	252	1.013	8
186	2.982	581	85	348	433	784	1.787	2.571	10.282	80
19	299	33	4	24	28	13	154	167	797	2
17	355	29	2	42	44	14	143	157	870	—
25	336	23	2	44	46	14	161	175	895	—
20	341	18	—	40	40	8	164	172	869	—
21	335	21	3	16	19	2	120	122	786	—
102	1.666	124	11	166	177	51	742	793	4.217	2
13	248	15	2	29	31	7	123	130	642	—
9	200	9	2	24	26	2	76	78	507	—
9	184	3	1	21	22	4	73	77	451	—
12	150	6	1	12	13	3	54	57	346	—
5	142	9	—	15	15	2	50	52	310	—
48	924	42	6	101	107	18	376	394	2.256	—
21	390	14	3	56	59	8	139	147	897	—
8.834	94.303	34.013	10.046	12.186	22.232	36.485	73.809	110.294	475.530	16.466
515	4.734	1.136	149	582	731	564	2.201	2.765	16.466	—

segue TAV. 38 — Popolazione residente attiva in condizione professionale

B —

ETÀ (anni)	AGRICOLTURA RAMO 0	INDUSTRIE							6. A
		RAMO 1			RAMO 2	RAMO 3	RAMO 4	RAMO 5	
		1. A	1. B	TOTALE					
14	15	—	2	2	5	25	39	46	27
15	69	3	7	10	43	170	260	327	179
16	96	7	12	19	74	422	503	699	392
17	145	9	15	24	115	753	728	1.000	594
18	170	10	24	34	141	872	717	955	590
19	98	13	19	32	99	488	456	571	374
14 - 19	593	42	79	121	477	2.730	2.703	3.598	2.156
20	179	17	39	56	132	764	637	842	558
21	214	18	55	73	214	1.052	838	1.033	841
22	258	24	76	100	217	1.146	902	1.105	956
23	231	20	85	105	234	1.084	787	987	958
24	242	23	70	93	270	1.148	856	922	966
20 - 24	1.124	102	325	427	1.067	5.194	4.020	4.889	4.279
25	244	25	83	108	281	1.166	839	974	979
26	250	21	117	138	240	1.128	808	999	980
27	222	26	98	124	235	1.106	822	916	980
28	259	27	108	135	276	1.247	842	925	950
29	228	30	95	125	260	1.205	808	923	920
25 - 29	1.203	129	501	630	1.292	5.852	4.119	4.737	4.809
30	256	13	121	134	261	1.302	828	862	997
31	240	27	133	160	278	1.336	859	952	1.054
32	269	20	154	174	288	1.525	854	995	1.053
33	266	36	164	200	295	1.623	956	1.118	1.092
34	302	31	177	208	346	1.636	902	1.140	1.191
30 - 34	1.333	127	749	876	1.468	7.422	4.399	5.067	5.387
35	317	32	165	197	353	1.599	968	1.201	1.209
36	283	19	118	137	254	1.119	751	987	880
37	324	30	154	184	337	1.357	872	1.185	1.051
38	342	24	158	182	347	1.238	901	1.277	1.095
39	378	20	159	179	364	1.176	895	1.232	1.127
35 - 39	1.644	125	754	879	1.655	6.489	4.387	5.882	5.362
40	389	24	154	178	383	1.333	955	1.360	1.139
41	422	21	127	148	377	1.318	1.104	1.401	1.242
42	432	25	100	125	376	1.252	1.058	1.360	1.193
43	439	23	94	117	409	1.205	993	1.292	1.165
44	455	25	92	117	383	1.127	918	1.190	992
40 - 44	2.137	118	567	685	1.928	6.235	5.028	6.603	5.731
45	454	21	59	80	341	1.047	926	1.080	984
46	472	12	60	72	347	1.074	872	1.035	971
47	467	19	76	95	345	1.025	858	1.022	874
48	534	25	59	84	344	988	848	967	876
49	552	24	59	83	366	1.071	832	965	844
45 - 49	2.479	101	313	414	1.743	5.205	4.336	5.069	4.549
50	573	36	61	97	350	1.007	847	894	847
51	628	37	62	99	365	972	821	894	888
52	620	13	58	71	327	936	739	856	823
53	653	16	64	80	323	846	748	801	760
54	678	21	61	82	298	843	713	813	808
50 - 54	3.152	123	306	429	1.663	4.604	3.868	4.258	4.126
55	665	23	43	66	264	714	626	798	728
56	702	16	45	61	250	689	595	686	714
57	667	11	39	50	248	590	523	653	680
58	615	13	16	29	222	590	483	591	682
59	493	15	14	29	167	470	460	543	647
55 - 59	3.142	78	157	235	1.151	3.053	2.687	3.271	3.451
60	462	9	7	16	72	184	228	296	572
61	394	3	1	4	43	147	197	215	548
62	169	2	—	2	18	36	88	88	206
63	140	—	1	1	10	17	72	46	184
64	150	1	2	3	9	26	64	50	186
60 - 64	1.315	15	11	26	152	410	649	695	1.696
65	130	—	—	—	8	17	48	38	178
66	169	—	1	1	5	15	37	25	198
67	186	1	—	1	7	11	47	20	184
68	151	—	—	—	7	19	54	23	197
69	147	—	1	1	9	24	43	26	193
65 - 69	783	1	2	3	36	86	229	132	950
70	114	—	1	1	4	12	35	13	152
71	116	—	—	—	2	12	31	9	119
72	90	—	—	—	1	14	33	12	101
73	55	—	—	—	2	8	23	10	75
74	47	—	—	—	3	5	15	7	74
70 - 74	422	—	1	1	12	51	137	51	521
75 E PIU'	162	—	1	1	8	14	30	26	181
TOTALE	19.489	961	3.766	4.727	12.652	47.345	36.592	44.278	43.198
- di cui disoccupati	263	51	43	94	288	1.120	968	1.904	1.504

per sesso, singolo anno di età e ramo di attività economica

M A S C H I

COMMERCIO RAMO 6		TRASPORTI E COMU- NICAZIONI RAMO 7	CREDITO E ASSICURAZIONE, SERVIZI ALLE IMPRESE, NOLEGGIO RAMO 8			PUBBLICA AMMINISTRAZIONE: SERVIZI PUBBLICI E PRIVATI RAMO 9			TOTALE	di cui disoccupati
6. B	TOTALE		8. A	8. B	TOTALE	9. A	9. B	TOTALE		
17	44	2	—	3	3	—	2	2	183	6
138	317	4	—	—	—	—	18	18	1.218	51
260	652	20	—	5	5	—	37	37	2.527	133
386	980	34	—	4	4	10	46	56	3.839	259
344	934	72	6	24	30	131	72	203	4.128	285
158	532	103	11	31	42	408	95	503	2.924	232
1.303	3.459	235	17	67	84	549	270	819	14.819	966
236	794	199	38	68	106	541	157	698	4.407	348
291	1.132	296	116	127	243	766	251	1.017	6.112	409
258	1.214	418	162	160	322	784	322	1.106	6.788	407
243	1.201	492	196	188	384	756	376	1.132	6.637	338
212	1.178	554	175	199	374	810	390	1.200	6.837	297
1.240	5.519	1.959	687	742	1.429	3.657	1.496	5.153	30.781	1.799
219	1.198	581	211	208	419	769	447	1.216	7.026	262
207	1.187	638	228	242	470	754	516	1.270	7.128	236
209	1.189	680	229	268	497	735	587	1.322	7.113	218
219	1.169	710	252	293	545	736	668	1.404	7.512	210
165	1.085	776	262	286	548	720	744	1.464	7.422	180
1.019	5.828	3.385	1.182	1.297	2.479	3.714	2.962	6.676	36.201	1.106
210	1.207	798	297	277	574	773	817	1.590	7.812	218
221	1.275	882	271	286	557	792	847	1.639	8.178	197
223	1.276	949	272	260	532	841	873	1.714	8.576	177
223	1.315	1.025	271	249	520	853	895	1.748	9.066	195
228	1.419	1.060	268	193	461	851	895	1.746	9.220	176
1.105	6.492	4.714	1.379	1.265	2.644	4.110	4.327	8.437	42.852	963
222	1.431	1.082	282	233	515	825	898	1.723	9.386	167
165	1.045	775	200	157	357	655	669	1.324	7.032	117
183	1.234	957	235	173	408	759	739	1.498	8.356	148
181	1.276	915	231	187	418	755	694	1.449	8.345	182
164	1.291	902	230	178	408	720	671	1.391	8.216	167
915	6.277	4.631	1.178	928	2.106	3.714	3.671	7.385	41.335	781
172	1.311	974	245	197	442	820	801	1.621	8.946	178
182	1.424	1.079	261	199	460	804	792	1.596	9.329	173
180	1.373	957	249	192	441	771	779	1.550	8.924	190
166	1.331	939	248	172	420	745	696	1.441	8.586	150
129	1.121	822	195	143	338	643	633	1.276	7.747	147
829	6.560	4.771	1.198	903	2.101	3.783	3.701	7.484	43.532	838
133	1.117	710	202	147	349	643	610	1.253	7.357	143
109	1.080	797	162	125	287	629	615	1.244	7.280	152
107	981	717	165	109	274	572	548	1.120	6.904	131
100	976	612	146	110	256	529	532	1.061	6.670	147
117	961	644	118	105	223	580	514	1.094	6.791	169
566	5.115	3.480	793	596	1.389	2.953	2.819	5.772	35.002	742
106	953	661	99	125	224	597	538	1.135	6.741	134
121	1.009	649	119	118	237	631	510	1.141	6.815	145
77	900	556	114	133	247	572	491	1.063	6.315	116
66	826	533	95	124	219	573	460	1.033	6.062	117
98	906	509	96	127	223	522	480	1.002	6.067	119
468	4.594	2.908	523	627	1.150	2.895	2.479	5.374	32.000	631
70	798	511	92	110	202	506	464	970	5.614	121
63	777	468	99	108	207	416	457	873	5.308	101
77	757	436	72	102	174	412	402	814	4.912	120
82	764	369	56	110	166	340	395	735	4.564	89
58	705	278	54	110	164	314	358	672	3.981	92
350	3.801	2.062	373	540	913	1.988	2.076	4.064	24.379	523
68	640	178	30	105	135	203	283	486	2.697	30
51	599	165	21	104	125	222	270	492	2.381	18
24	230	60	10	45	55	88	138	226	972	5
20	204	48	11	28	39	54	83	137	714	5
19	205	41	7	37	44	39	107	146	738	5
182	1.878	492	79	319	398	606	881	1.487	7.502	63
19	197	32	3	20	23	10	72	82	575	2
17	215	26	2	41	43	8	70	78	614	—
23	207	21	2	37	39	7	100	107	646	—
19	216	16	—	35	35	3	93	96	617	—
19	212	18	2	12	14	2	73	75	569	—
97	1.047	113	9	145	154	30	408	438	3.021	2
13	165	14	1	27	28	3	70	73	459	—
9	128	8	2	22	24	—	43	43	373	—
9	110	3	1	20	21	3	38	41	325	—
12	87	6	1	12	13	2	32	34	238	—
3	77	9	—	14	14	1	25	26	203	—
46	567	40	5	95	100	9	208	217	1.598	—
20	201	11	3	53	56	—	71	71	580	—
8.140	51.338	28.801	7.426	7.577	15.003	28.008	25.369	53.377	313.602	8.414
473	1.977	848	46	192	238	196	518	714	8.414	—

segue TAV. 38 — Popolazione residente attiva in condizione professionale

ETÀ (anni)	AGRICOLTURA RAMO 0	INDUSTRIE							6. A
		RAMO 1			RAMO 2	RAMO 3	RAMO 4	RAMO 5	
		1. A	1. B	TOTALE					
14	7	—	—	—	1	2	28	2	47
15	21	—	1	1	8	24	229	11	245
16	34	—	—	—	17	73	550	23	608
17	50	1	2	3	17	143	838	43	882
18	53	2	4	6	51	190	1.040	53	1.199
19	66	4	4	8	69	234	1.053	94	1.298
14 - 19	231	7	11	18	163	666	3.738	226	4.279
20	75	2	15	17	95	256	1.191	118	1.298
21	83	2	20	22	83	300	1.143	114	1.369
22	92	4	11	15	77	341	1.080	110	1.231
23	80	4	13	17	85	272	1.007	122	1.200
24	96	6	9	15	77	356	922	102	1.156
20 - 24	426	18	68	86	417	1.525	5.343	566	6.254
25	88	4	15	19	82	337	925	86	1.175
26	76	4	14	18	100	301	808	89	1.091
27	75	2	23	25	91	291	819	79	1.113
28	86	3	19	22	83	299	833	79	1.042
29	81	1	16	17	82	318	809	77	986
25 - 29	406	14	87	101	438	1.546	4.194	410	5.407
30	107	4	14	18	63	391	677	66	1.007
31	121	3	9	12	76	401	709	51	1.037
32	124	1	12	13	69	379	703	55	1.030
33	123	3	33	36	74	397	727	60	1.108
34	159	—	14	14	77	381	647	61	1.103
30 - 34	634	11	82	93	359	1.949	3.463	293	5.285
35	159	2	13	15	72	379	654	46	1.136
36	123	—	4	4	63	269	466	42	815
37	145	2	9	11	69	277	573	57	974
38	183	3	5	8	62	267	547	44	949
39	210	1	5	6	50	270	525	55	964
35 - 39	820	8	36	44	316	1.462	2.765	244	4.838
40	184	2	6	8	57	287	574	49	992
41	239	1	10	11	52	270	626	43	1.038
42	245	4	6	10	62	258	541	39	952
43	220	4	9	13	59	214	488	33	903
44	219	1	1	2	55	226	457	31	843
40 - 44	1.107	12	32	44	285	1.255	2.686	195	4.728
45	231	3	4	7	54	202	431	28	819
46	238	3	3	6	44	177	443	31	762
47	212	2	6	8	48	181	413	21	730
48	266	2	1	3	60	176	400	24	696
49	258	—	5	5	41	161	334	25	612
45 - 49	1.205	10	19	29	247	897	2.021	129	3.619
50	262	5	1	6	37	156	338	15	694
51	272	1	6	7	39	135	318	17	688
52	269	—	1	1	36	97	286	15	661
53	277	—	2	2	35	97	270	27	626
54	272	2	5	7	37	92	230	24	560
50 - 54	1.352	8	15	23	184	577	1.442	98	3.229
55	273	1	2	3	21	71	164	17	541
56	224	2	2	4	24	52	152	8	505
57	218	1	—	1	13	39	114	7	473
58	204	1	1	2	12	30	103	11	446
59	206	—	1	1	12	15	61	8	410
55 - 59	1.125	5	6	11	82	207	594	51	2.375
60	127	—	—	—	8	12	46	6	367
61	88	—	1	1	1	6	29	6	350
62	25	—	—	—	3	5	19	2	155
63	28	—	—	—	1	4	9	—	112
64	26	—	—	—	—	2	12	2	116
60 - 64	294	—	1	1	13	29	115	16	1.100
65	18	—	—	—	1	—	9	1	102
66	26	—	—	—	—	1	5	1	140
67	33	—	—	—	—	4	6	—	127
68	28	—	—	—	—	1	15	—	124
69	28	—	—	—	—	3	7	1	121
65 - 69	133	—	—	—	1	9	42	3	614
70	24	—	—	—	—	3	11	1	83
71	14	—	—	—	2	1	6	1	72
72	11	—	—	—	—	—	4	—	74
73	15	—	—	—	1	1	3	2	63
74	10	—	—	—	—	—	3	2	63
70 - 74	74	—	—	—	3	5	27	6	355
75 E PIU'	27	—	1	1	—	2	14	2	188
TOTALE	7.834	93	358	451	2.508	10.129	26.444	2.239	42.271
<i>di cui disoccupati</i>	132	3	23	26	144	334	1.691	136	2.715

per sesso, singolo anno di età e ramo di attività economica

FEMMINE

COMMERCIO RAMO 6		TRASPORTI E COMU- NICAZIONI RAMO 7	CREDITO E ASSICURAZIONE, SERVIZI ALLE IMPRESE, NOLEGGIO RAMO 8			PUBBLICA AMMINISTRAZIONE; SERVIZI PUBBLICI E PRIVATI RAMO 9			TOTALE	di cui disoccupati
6. B	TOTALE		8. A	8. B	TOTALE	9. A	9. B	TOTALE		
2	49	1	—	—	—	—	16	16	106	9
1	246	7	1	14	15	—	101	101	663	58
5	613	14	8	53	61	—	237	237	1.622	188
14	896	16	18	110	128	—	312	312	2.446	298
22	1.221	61	34	188	222	37	480	517	3.414	494
22	1.320	114	68	300	368	95	734	829	4.155	578
66	4.345	213	129	665	794	132	1.880	2.012	12.406	1.625
24	1.322	136	114	340	454	187	912	1.099	4.763	608
35	1.404	150	119	332	451	248	1.090	1.338	5.088	588
23	1.254	208	159	302	461	341	1.249	1.590	5.228	460
28	1.228	194	136	277	413	324	1.224	1.548	4.966	432
20	1.176	207	119	267	386	365	1.366	1.731	5.068	388
130	6.384	895	647	1.518	2.165	1.465	5.841	7.306	25.113	2.476
34	1.209	199	133	209	342	314	1.424	1.738	5.025	331
26	1.117	199	147	192	339	331	1.425	1.756	4.803	323
34	1.147	162	137	164	301	317	1.557	1.874	4.864	277
22	1.064	208	112	167	279	340	1.564	1.904	4.857	261
21	1.007	180	84	132	216	344	1.698	2.042	4.829	233
137	5.544	948	613	864	1.477	1.646	7.668	9.314	24.378	1.425
19	1.026	198	82	124	206	310	1.716	2.026	4.778	209
21	1.058	159	87	99	186	327	1.754	2.081	4.854	195
19	1.049	162	97	106	203	311	1.681	1.992	4.749	168
15	1.123	172	79	110	189	326	1.683	2.009	4.910	169
29	1.132	165	71	115	186	302	1.681	1.983	4.805	166
103	5.388	856	416	554	970	1.576	8.515	10.091	24.096	907
23	1.159	168	72	85	157	281	1.629	1.910	4.719	133
8	823	121	44	66	110	214	1.197	1.411	3.432	117
21	995	153	49	47	96	241	1.408	1.649	4.025	100
20	969	133	51	60	111	210	1.330	1.540	3.864	113
9	973	147	43	72	115	225	1.287	1.512	3.863	109
81	4.919	722	259	330	589	1.171	6.851	8.022	19.903	572
13	1.005	133	48	46	94	179	1.325	1.504	3.895	102
12	1.050	128	57	60	117	173	1.429	1.422	3.958	104
9	961	98	44	45	89	183	1.307	1.490	3.793	97
15	918	101	38	59	97	135	1.158	1.293	3.436	95
7	850	79	38	30	68	142	1.009	1.151	3.138	59
56	4.784	539	225	240	465	812	6.048	6.860	18.220	457
11	830	79	28	43	71	115	980	1.095	3.028	56
13	775	103	41	27	68	129	867	996	2.881	63
10	740	62	22	32	54	103	864	967	2.706	64
10	706	74	29	34	63	100	776	876	2.648	53
7	619	71	24	23	47	93	823	916	2.477	55
51	3.670	389	144	159	303	540	4.310	4.850	13.740	291
9	703	66	31	37	68	103	765	868	2.519	57
7	695	68	26	33	59	99	755	854	2.464	46
6	667	59	19	27	46	104	722	826	2.302	46
9	635	54	29	33	62	96	650	746	2.205	32
4	564	60	9	19	28	84	601	685	1.999	28
35	3.264	307	114	149	263	486	3.493	3.979	11.489	209
3	544	59	20	11	31	94	598	692	1.875	15
10	515	48	12	24	36	94	530	624	1.687	26
6	479	52	14	10	24	90	447	537	1.484	16
—	446	46	11	9	20	85	394	479	1.353	10
4	414	33	7	17	24	70	389	459	1.233	6
23	2.398	238	64	71	135	433	2.358	2.791	7.632	73
—	367	27	4	10	14	69	330	399	1.006	6
3	353	33	1	11	12	53	299	352	881	5
—	155	12	—	4	4	23	112	135	360	1
1	113	8	—	3	3	18	74	92	258	2
—	116	9	1	1	2	15	91	106	275	3
4	1.104	89	6	29	35	178	906	1.084	2.780	17
—	102	1	1	4	5	3	82	85	222	—
—	140	3	—	1	1	6	73	79	256	—
2	129	2	—	7	7	7	61	68	249	—
1	125	2	—	5	5	5	71	76	252	—
2	123	3	1	4	5	—	47	47	217	—
5	619	11	2	21	23	21	334	355	1.196	—
—	83	1	1	2	3	4	53	57	183	—
—	72	1	—	2	2	2	33	35	134	—
—	74	—	—	1	1	1	35	36	126	—
—	63	—	—	—	—	1	22	23	108	—
2	65	—	—	1	1	1	25	26	107	—
2	357	2	1	6	7	9	168	177	658	—
1	189	3	—	3	3	8	68	76	317	—
694	42.965	5.212	2.620	4.609	7.229	8.477	48.440	56.917	161.928	8.052
42	2.757	288	103	390	493	368	1.683	2.051	8.052	—

TAV. 39 - Popolazione residente in condizione non

ETÀ (anni)	MASCHI						FEMMINE			
	POPOLAZIONE NON ATTIVA				IN CERCA DI PRIMA OCCUPA- ZIONE	TOTALE	POPOLAZIONE NON ATTIVA			
	SCOLARI E STUDENTI	RITIRATI DAL LAVORO	ALTRA CONDIZIONE	TOTALE			SCOLARI E STUDENTI	CASALINGHE	RITIRATI DAL LAVORO	ALTRA CONDIZIONE
Meno di 14	67.732	—	33.501	101.233	—	101.233	64.882	—	—	31.784
14	8.159	11	66	8.236	392	8.628	7.369	124	7	65
15	7.186	15	74	7.275	762	8.037	6.669	134	7	72
16	5.925	6	72	6.003	809	6.812	5.737	179	12	49
17	4.864	9	72	4.945	808	5.753	4.629	206	6	54
18	3.484	10	520	4.014	686	4.700	3.346	331	9	65
19	2.084	4	2.940	5.028	828	5.856	1.866	525	3	66
14 - 19	31.702	55	3.744	35.501	4.285	39.786	29.616	1.499	44	371
20	1.408	5	2.220	3.633	695	4.328	1.305	816	7	54
21	1.161	1	867	2.029	553	2.582	1.063	1.035	6	56
22	1.008	5	448	1.461	390	1.851	924	1.258	12	70
23	833	2	237	1.072	272	1.344	761	1.462	16	62
24	741	7	180	928	189	1.117	543	1.577	18	69
20 - 24	5.151	20	3.952	9.123	2.099	11.222	4.596	6.148	59	311
25	575	6	201	782	234	1.016	419	1.981	13	60
26	374	6	196	576	200	776	224	2.020	20	73
27	264	7	165	436	140	576	152	2.365	24	67
28	176	10	139	325	118	443	104	2.549	22	91
29	120	11	100	231	108	339	66	2.759	22	61
25 - 29	1.509	40	801	2.350	800	3.150	965	11.674	101	352
30	81	16	103	200	96	296	44	2.962	21	65
31	41	16	108	165	83	248	35	3.254	30	70
32	36	25	81	142	82	224	25	3.583	35	74
33	25	18	100	143	67	210	19	3.997	41	79
34	19	31	115	165	75	240	17	4.257	59	73
30 - 34	202	106	507	815	403	1.218	140	18.053	186	361
35	15	46	124	185	59	244	14	4.393	59	80
36	2	40	89	131	34	165	7	3.416	71	69
37	1	63	131	195	39	234	3	4.229	70	85
38	3	68	115	186	44	230	9	4.187	83	73
39	4	96	129	229	58	287	5	4.402	114	89
35 - 39	25	313	588	926	234	1.160	38	20.627	397	396
40	2	132	137	271	51	322	5	4.646	168	95
41	3	137	135	275	38	313	2	5.000	165	111
42	2	142	155	299	47	346	4	4.984	180	103
43	4	149	153	306	47	353	2	4.932	181	88
44	8	205	147	360	34	394	6	4.636	179	81
40 - 44	19	765	727	1.511	217	1.728	19	24.198	873	478
45	5	233	150	388	47	435	2	4.577	227	87
46	—	280	162	442	18	460	—	4.528	233	101
47	—	357	154	511	22	533	—	4.669	281	99
48	—	384	164	548	19	567	—	4.462	306	109
49	—	482	207	689	15	704	—	4.688	343	135
45 - 49	5	1.736	837	2.578	121	2.699	2	22.924	1.390	531
50	—	516	183	699	17	716	—	4.831	421	130
51	—	709	217	926	15	941	—	4.937	515	143
52	—	879	201	1.080	13	1.093	—	4.763	581	140
53	—	1.026	202	1.228	17	1.245	—	4.979	715	171
54	—	1.386	246	1.632	10	1.642	—	5.163	941	175
50 - 54	—	4.516	1.049	5.565	72	5.637	—	24.673	3.173	759
55	—	1.626	228	1.854	11	1.865	—	5.316	1.425	181
56	—	2.053	248	2.301	10	2.311	—	5.141	1.765	173
57	—	2.526	259	2.785	20	2.805	—	5.225	2.043	236
58	—	2.862	272	3.134	13	3.147	—	5.377	2.370	195
59	—	3.363	248	3.611	17	3.628	—	5.673	2.741	249
55 - 59	—	12.430	1.255	13.685	71	13.756	—	26.732	10.344	1.034
60	—	4.656	272	4.928	8	4.936	—	5.299	3.075	267
61	—	5.963	273	6.236	—	6.236	—	5.751	3.779	283
62	—	2.905	144	3.049	—	3.049	—	2.640	1.871	125
63	—	2.593	101	2.694	—	2.694	—	2.125	1.686	113
64	—	2.964	112	3.076	—	3.076	—	2.279	1.987	161
60 - 64	—	19.081	902	19.983	8	19.991	—	18.094	12.398	949
65	—	3.735	138	3.873	—	3.873	—	2.639	2.487	175
66	—	5.205	174	5.379	—	5.379	—	3.754	3.640	260
67	—	5.637	205	5.842	—	5.842	—	4.029	3.979	262
68	—	5.714	198	5.912	—	5.912	—	4.081	3.986	304
69	—	5.564	185	5.749	—	5.749	—	3.968	4.100	295
65 - 69	—	25.855	900	26.755	—	26.755	—	18.471	18.192	1.296
70	—	5.378	202	5.580	—	5.580	—	3.866	4.099	300
71	—	5.182	155	5.337	—	5.337	—	3.526	4.133	306
72	—	4.839	185	5.024	—	5.024	—	3.319	4.063	286
73	—	4.266	161	4.427	—	4.427	—	2.965	3.831	286
74	—	3.845	118	3.963	—	3.963	—	2.764	3.638	313
70 - 74	—	23.510	821	24.331	—	24.331	—	16.440	19.764	1.491
75	—	3.499	122	3.621	—	3.621	—	2.592	3.413	277
76	—	2.965	91	3.056	—	3.056	—	2.273	3.380	271
77	—	2.570	94	2.664	—	2.664	—	2.068	3.028	293
78	—	2.442	95	2.537	—	2.537	—	1.910	2.883	270
79	—	2.156	76	2.232	—	2.232	—	1.689	2.688	293
75 - 79	—	13.632	478	14.110	—	14.110	—	10.532	15.392	1.404
80 - 84	—	6.478	225	6.703	—	6.703	—	5.580	9.080	1.014
85 - 89	—	2.267	88	2.355	—	2.355	—	2.273	4.021	542
90 - 94	—	534	28	562	—	562	—	649	1.149	193
95 - 99	—	71	4	75	—	75	—	107	188	36
100 E PIU'	—	5	1	6	—	6	—	10	17	2
TOTALE	106.345	111.414	50.408	268.167	8.310	276.477	100.258	228.684	96.768	43.304

professionale per sesso e singolo anno di età

			MASCHIE FEMMINE						
			POPOLAZIONE NON ATTIVA						
TOTALE	IN CERCA DI PRIMA OCCUPAZIONE	TOTALE	SCOLARI E STUDENTI	CASALINGHE	RITIRATI DAL LAVORO	ALTRA CONDIZIONE	TOTALE	IN CERCA DI PRIMA OCCUPAZIONE	TOTALE
96.666	—	96.666	132.614	—	—	65.285	197.899	—	197.899
7.565	794	8.359	15.528	124	18	131	15.801	1.186	16.987
6.882	1.355	8.237	13.855	134	22	146	14.157	2.117	16.274
5.977	1.449	7.426	11.662	179	18	121	11.980	2.258	14.238
4.895	1.672	6.567	9.493	206	15	126	9.840	2.480	12.320
3.751	1.509	5.260	6.830	331	19	585	7.765	2.195	9.960
2.460	1.689	4.149	3.950	525	7	3.006	7.488	2.517	10.005
31.530	8.468	39.998	61.318	1.499	99	4.115	67.031	12.753	79.784
2.182	1.073	3.255	2.713	816	12	2.274	5.815	1.768	7.583
2.160	607	2.767	2.224	1.035	7	923	4.189	1.160	5.349
2.264	429	2.693	1.932	1.258	17	518	3.725	819	4.544
2.301	304	2.605	1.594	1.462	18	299	3.373	576	3.949
2.207	270	2.477	1.284	1.577	25	249	3.135	459	3.594
11.114	2.683	13.797	9.747	6.148	79	4.263	20.237	4.782	25.019
2.473	249	2.722	994	1.981	19	261	3.255	483	3.738
2.337	241	2.578	598	2.020	26	269	2.913	441	3.354
2.608	195	2.803	416	2.365	31	232	3.044	335	3.379
2.766	144	2.910	280	2.549	32	230	3.091	262	3.353
2.908	115	3.023	186	2.759	33	161	3.139	223	3.362
13.092	944	14.036	2.474	11.674	141	1.153	15.442	1.744	17.186
3.092	114	3.206	125	2.962	37	168	3.292	210	3.502
3.389	102	3.491	76	3.254	46	178	3.554	185	3.739
3.717	77	3.794	61	3.583	60	155	3.859	159	4.018
4.136	63	4.199	44	3.997	59	179	4.279	130	4.409
4.406	72	4.478	36	4.257	90	188	4.571	147	4.718
18.740	428	19.168	342	18.053	292	868	19.555	831	20.386
4.546	64	4.610	29	4.393	105	204	4.731	123	4.854
3.563	35	3.598	9	3.416	111	158	3.694	69	3.763
4.387	40	4.427	4	4.229	133	216	4.582	79	4.661
4.352	46	4.398	12	4.187	151	188	4.538	90	4.628
4.610	36	4.646	9	4.402	210	218	4.839	94	4.933
21.458	221	21.679	63	20.627	710	984	22.384	455	22.839
4.914	43	4.957	7	4.646	300	232	5.185	94	5.279
5.278	36	5.314	5	5.000	302	246	5.553	74	5.627
5.271	26	5.297	6	4.984	322	258	5.570	73	5.643
5.203	19	5.222	6	4.932	330	241	5.509	66	5.575
4.902	26	4.928	14	4.636	384	228	5.262	60	5.322
25.568	150	25.718	38	24.198	1.638	1.205	27.079	367	27.446
4.893	32	4.925	7	4.577	460	237	5.281	79	5.360
4.862	1	4.863	—	4.528	513	263	5.304	19	5.323
5.049	3	5.052	—	4.669	638	253	5.560	25	5.585
4.877	1	4.878	—	4.462	690	273	5.425	20	5.445
5.166	2	5.168	—	4.688	825	342	5.855	17	5.872
24.847	39	24.886	7	22.924	3.126	1.368	27.425	160	27.585
5.382	2	5.384	—	4.831	937	313	6.081	19	6.100
5.595	4	5.599	—	4.937	1.224	360	6.521	19	6.540
5.484	4	5.488	—	4.763	1.460	341	6.564	17	6.581
5.865	5	5.870	—	4.979	1.741	373	7.093	22	7.115
6.279	4	6.283	—	5.163	2.327	421	7.911	14	7.925
28.605	19	28.624	—	24.673	7.689	1.808	34.170	91	34.261
6.922	—	6.922	—	5.316	3.051	409	8.776	11	8.787
7.079	3	7.082	—	5.141	3.818	421	9.380	13	9.393
7.504	2	7.506	—	5.225	4.569	495	10.289	22	10.311
7.942	3	7.945	—	5.377	5.232	467	11.076	16	11.092
8.663	1	8.664	—	5.673	6.104	497	12.274	18	12.292
38.110	9	38.119	—	26.732	22.774	2.289	51.795	80	51.875
8.641	2	8.643	—	5.299	7.731	539	13.569	10	13.579
9.813	—	9.813	—	5.751	9.742	556	16.049	—	16.049
4.636	—	4.636	—	2.640	4.776	269	7.685	—	7.685
3.924	—	3.924	—	2.125	4.279	214	6.618	—	6.618
4.427	—	4.427	—	2.279	4.951	273	7.503	—	7.503
31.441	2	31.443	—	18.094	31.479	1.851	51.424	10	51.434
5.301	—	5.301	—	2.639	6.222	313	9.174	—	9.174
7.654	—	7.654	—	3.754	8.845	434	13.033	—	13.033
8.270	—	8.270	—	4.029	9.616	467	14.112	—	14.112
8.371	—	8.371	—	4.081	9.700	502	14.283	—	14.283
8.363	—	8.363	—	3.968	9.664	480	14.112	—	14.112
37.959	—	37.959	—	18.471	44.047	2.196	64.714	—	64.714
8.265	—	8.265	—	3.866	9.477	502	13.845	—	13.845
7.965	—	7.965	—	3.526	9.315	461	13.302	—	13.302
7.668	—	7.668	—	3.319	8.902	471	12.692	—	12.692
7.082	—	7.082	—	2.965	8.097	447	11.509	—	11.509
6.715	—	6.715	—	2.764	7.483	431	10.678	—	10.678
37.695	—	37.695	—	16.440	43.274	2.312	62.026	—	62.026
6.282	—	6.282	—	2.592	6.912	399	9.903	—	9.903
5.924	—	5.924	—	2.273	6.345	362	8.980	—	8.980
5.389	—	5.389	—	2.068	5.598	387	8.053	—	8.053
5.063	—	5.063	—	1.910	5.325	365	7.600	—	7.600
4.670	—	4.670	—	1.689	4.844	369	6.902	—	6.902
27.328	—	27.328	—	10.532	29.024	1.882	41.438	—	41.438
15.674	—	15.674	—	5.580	15.558	1.239	22.377	—	22.377
6.836	—	6.836	—	2.273	6.288	630	9.191	—	9.191
1.991	—	1.991	—	649	1.683	221	2.553	—	2.553
331	—	331	—	107	259	40	406	—	406
29	—	29	—	10	22	3	35	—	35
469.014	12.963	481.977	206.603	228.684	208.182	93.712	737.181	21.273	758.454

TAV. 40 - Popolazione residente attiva in condizione professionale per singolo anno

ETÀ (anni)	AGRICOLTURA						IN	
	IMPRENDITORI E LIBERI PROFESSIONISTI	LAVORATORI IN PROPRIO	COADIUVANTI	DIRIGENTI E IMPIEGATI	LAVORATORI DIPENDENTI	TOTALE	IMPRENDITORI E LIBERI PROFESSIONISTI	LAVORATORI IN PROPRIO
14	—	3	13	—	6	22	—	—
15	—	8	43	—	39	90	—	—
16	—	29	47	—	54	130	—	—
17	—	34	65	5	91	195	—	—
18	—	65	69	4	85	223	2	41
19	1	44	50	6	63	164	1	63
14 - 19	1	183	287	15	338	824	3	104
20	—	80	62	13	99	254	5	120
21	2	99	72	23	101	297	17	229
22	1	110	80	28	131	350	11	353
23	3	130	62	18	98	311	18	396
24	4	122	54	49	109	338	20	442
20 - 24	10	541	330	131	538	1.550	71	1.540
25	3	155	53	27	94	332	27	510
26	7	155	44	33	87	326	23	516
27	7	134	47	31	78	297	36	552
28	12	163	48	30	92	345	49	604
29	8	159	40	26	76	309	54	595
25 - 29	37	766	232	147	427	1.609	189	2.777
30	8	199	44	30	82	363	52	573
31	13	198	39	21	90	361	61	632
32	16	222	38	27	90	393	64	690
33	9	224	35	20	101	389	73	821
34	17	265	55	25	99	461	62	839
30 - 34	63	1.108	211	123	462	1.967	312	3.555
35	19	267	41	18	131	476	93	905
36	5	236	37	27	101	406	88	687
37	16	292	36	12	113	469	103	867
38	20	317	43	24	121	525	99	863
39	23	364	50	23	128	588	83	808
35 - 39	83	1.476	207	104	594	2.464	466	4.130
40	22	349	48	25	129	573	111	830
41	28	426	61	19	127	661	105	883
42	25	424	53	28	147	677	116	820
43	10	451	45	27	126	659	104	749
44	27	428	51	34	134	674	118	680
40 - 44	112	2.078	258	133	663	3.244	554	3.962
45	15	465	47	12	146	685	96	627
46	14	453	50	18	175	710	84	565
47	18	455	60	10	136	679	77	503
48	10	548	76	14	152	800	75	489
49	14	564	47	16	169	810	87	464
45 - 49	71	2.485	280	70	778	3.684	419	2.648
50	12	565	71	14	173	835	78	445
51	25	623	65	7	180	900	69	426
52	5	642	58	20	164	889	56	409
53	22	650	69	11	178	930	81	372
54	15	687	66	16	166	950	78	336
50 - 54	79	3.167	329	68	861	4.504	362	1.988
55	22	679	59	20	158	938	54	330
56	7	717	47	14	141	926	56	299
57	17	643	42	24	159	885	50	272
58	15	587	42	15	160	819	55	270
59	11	529	44	12	103	699	54	268
55 - 59	72	3.155	234	85	721	4.267	269	1.439
60	8	462	26	5	88	589	60	200
61	4	397	24	3	54	482	40	209
62	4	155	8	—	27	194	16	76
63	5	136	10	1	16	168	17	56
64	5	131	16	—	24	176	14	64
60 - 64	26	1.281	84	9	209	1.609	147	605
65	7	111	6	3	21	148	15	56
66	6	163	4	1	21	195	7	43
67	9	174	12	3	21	219	15	49
68	4	151	10	—	14	179	12	69
69	12	143	9	1	10	175	23	55
65 - 69	38	742	41	8	87	916	72	272
70	5	117	7	—	9	138	11	46
71	4	109	7	3	7	130	10	34
72	4	83	3	1	10	101	6	40
73	5	52	7	—	6	70	10	22
74	4	47	4	—	2	57	8	18
70 - 74	22	408	28	4	34	496	45	160
75 E PIU'	19	154	8	—	8	189	16	39
TOTALE	633	17.544	2.529	897	5.720	27.323	2.925	23.219

di età, settore di attività economica e posizione nella professione

DUSTRIE				ALTRE ATTIVITÀ					
COADIUVANTI	DIRIGENTI E IMPIEGATI	LAVORATORI DIPENDENTI	TOTALE	IMPRENDITORI E LIBERI PROFESSIONISTI	LAVORATORI IN PROPRIO	COADIUVANTI	DIRIGENTI E IMPIEGATI	LAVORATORI DIPENDENTI	TOTALE
8	6	136	150	—	—	9	7	101	117
31	23	1.029	1.083	—	—	34	37	637	708
32	57	2.291	2.380	—	—	51	171	1.417	1.639
48	143	3.473	3.664	—	—	96	375	1.955	2.426
50	225	3.741	4.059	8	47	221	897	2.087	3.260
37	383	2.620	3.104	11	95	183	1.495	2.027	3.811
206	837	13.290	14.440	19	142	594	2.982	8.224	11.961
73	556	3.354	4.108	37	148	205	2.130	2.288	4.808
98	767	3.761	4.872	61	244	280	2.690	2.756	6.031
94	920	3.715	5.093	113	366	299	3.120	2.675	6.573
62	988	3.236	4.700	166	415	271	3.249	2.491	6.592
76	1.075	3.148	4.761	198	481	283	3.357	2.487	6.806
403	4.306	17.214	23.534	575	1.654	1.338	14.546	12.697	30.810
65	1.056	3.159	4.817	226	579	278	3.515	2.304	6.902
73	1.029	2.988	4.629	303	574	264	3.606	2.229	6.976
68	1.052	2.800	4.508	364	681	259	3.722	2.146	7.172
55	1.079	2.954	4.741	392	714	255	3.785	2.137	7.283
54	1.037	2.884	4.624	387	712	224	3.808	2.187	7.318
315	5.253	14.785	23.319	1.672	3.260	1.280	18.436	11.003	35.651
46	1.077	2.854	4.602	402	767	275	3.966	2.215	7.625
47	1.124	2.970	4.834	406	946	273	3.980	2.232	7.837
40	1.099	3.162	5.055	409	954	262	3.898	2.354	7.877
64	1.223	3.305	5.486	412	967	314	3.952	2.456	8.101
58	1.161	3.292	5.412	376	1.140	289	3.812	2.535	8.152
255	5.684	15.583	25.389	2.005	4.774	1.413	19.608	11.792	39.592
57	1.091	3.338	5.484	422	1.180	328	3.587	2.628	8.145
38	748	2.531	4.092	315	877	237	2.592	1.945	5.966
48	860	3.044	4.922	366	1.039	286	2.972	2.327	6.990
44	870	2.997	4.873	359	1.067	299	2.851	2.235	6.811
40	756	3.065	4.752	296	1.033	324	2.845	2.241	6.739
227	4.325	14.975	24.123	1.758	5.196	1.474	14.847	11.376	34.651
57	838	3.348	5.184	394	1.101	303	2.945	2.341	7.084
52	793	3.517	5.350	384	1.178	321	2.892	2.501	7.276
52	716	3.377	5.081	348	1.190	271	2.760	2.390	6.959
44	666	3.260	4.823	363	1.101	286	2.604	2.186	6.540
36	616	3.056	4.506	313	953	266	2.144	2.029	5.705
241	3.629	16.558	24.944	1.802	5.523	1.447	13.345	11.447	33.564
42	494	2.937	4.196	290	973	274	2.004	1.963	5.504
34	493	2.925	4.101	275	969	238	1.969	1.899	5.350
30	457	2.949	4.016	228	909	252	1.786	1.740	4.915
25	403	2.902	3.894	254	801	213	1.730	1.626	4.624
28	434	2.870	3.883	211	840	184	1.693	1.647	4.575
159	2.281	14.583	20.090	1.258	4.492	1.161	9.182	8.875	24.968
34	402	2.788	3.747	251	902	230	1.662	1.633	4.678
27	440	2.705	3.667	235	911	211	1.703	1.652	4.712
21	429	2.449	3.364	290	844	191	1.587	1.452	4.364
32	361	2.383	3.229	245	786	211	1.488	1.378	4.108
30	371	2.324	3.139	279	771	186	1.426	1.315	3.977
144	2.003	12.649	17.146	1.300	4.214	1.029	7.866	7.430	21.839
27	293	2.040	2.744	236	793	176	1.361	1.241	3.807
27	282	1.857	2.521	259	750	165	1.294	1.080	3.548
26	242	1.648	2.238	248	744	157	1.179	945	3.273
17	222	1.509	2.073	237	750	160	1.036	842	3.025
9	178	1.257	1.766	262	666	144	969	708	2.749
106	1.217	8.311	11.342	1.242	3.703	802	5.839	4.816	16.402
12	106	490	868	245	697	117	683	504	2.246
9	67	324	649	223	729	104	673	402	2.131
4	35	130	261	94	292	54	266	171	877
3	12	72	160	75	234	35	192	108	644
1	13	76	168	90	266	34	186	93	669
29	233	1.092	2.106	727	2.218	344	2.000	1.278	6.567
4	5	42	122	56	233	39	128	71	527
4	8	28	90	91	279	43	96	76	585
1	7	24	96	102	274	27	114	63	580
3	6	29	119	104	271	29	103	64	571
1	10	25	114	92	244	37	76	48	497
13	36	148	541	445	1.301	175	517	322	2.760
4	2	17	80	89	198	20	60	57	424
2	5	13	64	67	149	13	52	32	313
2	3	13	64	42	154	20	33	37	286
—	3	15	50	34	128	10	28	26	226
—	2	7	35	36	115	5	34	28	218
8	15	65	293	268	744	68	207	180	1.467
2	10	31	98	149	293	29	69	70	610
2.108	29.829	129.284	187.365	13.220	37.514	11.154	109.444	89.510	260.842

TAV. 41 - Popolazione residente attiva in condizione professionale per sesso, ramo, classe, sottoclasse e categoria di attività economica

N. CLASSIFICAZIONE	RAMI, CLASSI, SOTTOCLASSI E CATEGORIE DI ATTIVITÀ ECONOMICA	MF	M	N. CLASSIFICAZIONE	RAMI, CLASSI, SOTTOCLASSI E CATEGORIE DI ATTIVITÀ ECONOMICA	MF	M
0	Agricoltura, caccia, foreste e pesca	27.323	19.489	043.2	Produzione alcool etilico di fermentazione	8	6
01	Agricoltura e caccia	24.253	16.864	043.3	Molitura di cereali	70	59
011	Agricoltura	21.376	14.923	043.4	Pilatura, cernita di semi	7	6
011.1	Aziende cerealicole	4.030	2.974	043.5	Lavorazione, conservazione prodotti pesca in acque dolci	5	3
011.2	Aziende orticole	374	253	043.6	Produzione di mangimi	31	22
011.3	Aziende viticole	1.611	1.191	043.7	Surgelazione prodotti alimentari	19	18
011.4	Aziende olivicole	111	91	043.8	Stagionatura, manipolazione, selezione, imbottimento foglie di tabacco	11	7
011.5	Aziende agrumicole	105	80	043.9	Raccolta e vendita prodotti agricoli	129	84
011.6	Aziende frutticole	349	242	044	Esercizio macchine agricole	140	135
011.7	Aziende floricole e di piante ornamentali	305	210	044.1	Esercizio, noleggio macchine agricole conto terzi, con personale	94	92
011.8	Aziende vivaistiche e sementiere	512	386	044.2	Esercizio macchine agricole da parte di consorzi e cooperative	46	43
011.9	Altre aziende	13.979	9.496	045	Approvvigionamento, produzione e distribuzione mezzi tecnici per l'agricoltura	281	230
012	Zootecnia	2.783	1.865	1	Energia, gas e acqua	5.178	4.727
012.1	Aziende di allevamento bovini e bufalini	1.928	1.265	1A	Estrazione combustibili solidi, liquidi, gassosi - industria petrolifera	1.054	961
012.2	Aziende di allevamento suini	173	141	11	Industria estrazione e agglomerazione di combustibili solidi	52	42
012.3	Aziende di allevamento pollame	246	147	111	Industria estrazione e agglomerazione di combustibili solidi	52	42
012.4	Aziende allevamento ovini e caprini	83	59	12	Cokerie	30	25
012.5	Aziende allevamento volatili e conigli	87	54	120	Cokerie	30	25
012.6	Aziende allevamento equini	28	25	13	Industria estrazione petrolio, gas naturali	132	128
012.7	Aziende allevamento animali da pelliccia	28	27	131	Estrazione di petrolio	42	41
012.8	Aziende allevamento altri animali	210	147	132	Estrazione, depurazione gas naturali	24	23
013	Selezione e moltiplicazione specie	72	57	133	Estrazione e distillazione roccia asphaltica e scisti bituminosi	19	19
013.1	Aziende selezione e incubazione artificiale uova di gallina e/o altri volatili	30	21	134	Ricerca petrolio e gas naturali	47	45
013.2	Aziende produzione seme bachi e bacolini, essiccazione bozzoli	13	11	14	Industria petrolifera	793	724
013.3	Aziende selezione e moltiplicazione di altre specie di animali	29	25	140	Industria petrolifera	793	724
014	Caccia e cattura di animali	22	19	140.1	Raffinerie di petrolio	684	636
02	Foreste	387	374	140.2	Preparazione o miscelazione di derivati del petrolio	62	48
020	Foreste	387	374	140.3	Miscelazione di gas petroliferi liquefatti e imbottigliamento	47	40
020.1	Aziende forestali	110	105	15	Industria combustibili nucleari	47	42
020.2	Aziende utilizzazione del bosco	264	257	150	Industria combustibili nucleari	47	42
020.3	Consorzi di forestazione	13	12	1B	Energia elettrica, gas e acqua	4.124	3.766
03	Pesca	975	920	16	Produzione e distribuzione energia elettrica, gas, vapore, acqua calda	3.735	3.416
031	Pesca, allevamento in acque marine, lagunari	793	761	161	Produzione e distribuzione energia elettrica	3.093	2.842
031.1	Esercizio della pesca	688	674	162	Produzione e distribuzione del gas	466	422
031.2	Esercizio di allevamenti pesci e molluschi bivalvi	105	87	162.1	Officine gas, distribuzione gas a mezzo di reti cittadine	422	379
032	Pesca e allevamenti in acque dolci	182	159	162.2	Stazioni di compressione gas metano	44	43
032.1	Esercizio della pesca	54	49	163	Produzione, distribuzione altri tipi energia	176	152
032.2	Esercizio di allevamenti	128	110	17	Industria raccolta, depurazione e distribuzione acqua	389	350
04	Attività connesse con l'agricoltura	1.708	1.331	170	Industria raccolta, depurazione e distribuzione acqua	389	350
041	Attività trasformatrici annesse ad aziende che lavorano prodotti propri	610	445	170.1	Captazione, adduzione e distribuzione acqua potabile	327	294
041.1	Produzione olio di oliva	16	10	170.2	Captazione, adduzione e distribuzione acqua non potabile	62	56
041.2	Trattamento igienico e conservazione latte	44	35	2	Industrie estrattive - ind. manifatturiere per trasformaz. minerali non energetici, prodotti derivati - industrie chimiche	15.160	12.652
041.3	Trasformazione del latte	91	78	21	Estrazione e preparazione minerali metalliferi	384	351
041.4	Conservazione e trasformazione frutta, ortaggi, funghi e prodotti simili	51	27	211	Estrazione, ricerche e preparazione minerali ferrosi	99	87
041.5	Pilatura, cernita di semi e granaglie	38	24				
041.6	Produzione, conservazione vini	325	240				
041.7	Produzione vini spumanti e speciali	18	14				
041.8	Produzione alcool etilico di fermentazione	27	17				
042	Attività di trasformazione in forma associata	376	298				
042.1	Produzione olio di oliva	5	4				
042.2	Produzione olio di semi e frutti oleosi	19	15				
042.3	Conservazione e trasformazione carne	47	32				
042.4	Trattamento igienico e conservazione latte	45	36				
042.5	Trasformazione del latte	159	140				
042.6	Trasformazione e conservazione frutta, ortaggi	18	8				
042.7	Produzione e conservazione di vini	67	48				
042.8	Produzione vini spumanti e speciali	13	12				
042.9	Produzione e raffinazione zucchero	3	3				
043	Altre attività in forma associata	301	223				
043.1	Macellazione del bestiame	21	18				

segue TAV. 41 — **Popolazione residente attiva in condizione professionale per sesso, ramo, classe, sottoclasse e categoria di attività economica**

N. CLASSIFICAZIONE	RAMI, CLASSI, SOTTOCLASSI E CATEGORIE DI ATTIVITÀ ECONOMICA	MF	M	N. CLASSIFICAZIONE	RAMI, CLASSI, SOTTOCLASSI E CATEGORIE DI ATTIVITÀ ECONOMICA	MF	M
212	Estrazione, ricerche e preparazione di minerali metalliferi non ferrosi	285	264	25	Industrie chimiche	3.087	2.074
				251	Produzione prodotti chimici di base	1.071	872
22	Industria produzione e prima trasformazione metalli	3.964	3.573	251.1	Prodotti chimico-estrattivi, mineralurgici	100	77
221	Siderurgia	2.140	2.038	251.2	Produzione prodotti chimici organici, inorganici e loro derivati	235	199
222	Fabbricazione tubi acciaio	362	343	251.3	Materie plastiche, resine sintetiche ed elastomeri	444	340
222.1	Produzione tubi senza saldatura	148	137	251.4	Fertilizzanti e prodotti azotati di base	44	38
222.2	Produzione tubi saldati e simili	214	206	251.5	Emulsioni di bitume, di catrame e di leganti uso stradale	32	25
223	Trafilatura, stiratura, laminazione di nastri, profilatura acciaio	620	535	251.6	Produzione di trasparente di cellulosa	134	126
224	Produzione e prima trasformazione metalli non ferrosi	842	657	251.7	Prodotti chimici organici	24	21
224.1	Produzione metalli non ferrosi di prima e seconda fusione; prima trasformazione metalli non ferrosi	668	522	251.8	Prodotti elettrochimici ed elettrotermici	16	12
224.2	Produzione specializzata di ferroleghie	174	135	251.9	Colori organici sintetici e prodotti intermedi	42	34
23	Industria estrazione minerali non metalliferi e non energetici; torbiere	869	780	255	Produzione mastici, pitture, vernici	272	208
231	Estrazione prodotti di cava per materiali da costruzione	831	749	256	Produzione altri prodotti chimici per industria e agricoltura	551	391
231.1	Estrazione pietre da costruzione e ardesia	546	498	256.1	Produzione di gas compressi	64	60
231.2	Estrazione, ricerche materiali cava	137	124	256.2	Colle varie, gelatine, estratti alghe	8	6
231.3	Estrazione pietra da gesso	33	26	256.3	Trattamento chimico dei grassi	11	6
231.4	Estrazione di argilla e caolino	30	26	256.4	Produzione di oli essenziali ed aromi	17	12
231.5	Estrazione pietre per calce, cemento	85	75	256.5	Produzione esplosivi e fiammiferi	338	214
232	Estrazione e ricerca di sali di potassio e di fosfati di calcio naturali	3	2	256.6	Produzione prodotti ausiliari per industrie tessili	14	13
233	Produzione ed estrazione di sale	4	3	256.7	Produzione prodotti chimici vari uso industriale	87	71
239	Estrazione altri minerali; torbiere	31	26	256.8	Produzione prodotti chimici per agricoltura e insetticidi	12	9
239.1	Estrazione zolfo e pirite	14	9	257	Produzione prodotti farmaceutici	978	466
239.2	Estrazione dolomite, pomice, pozzolana	3	3	258	Produzione sapone e detergenti sintetici, prodotti di profumeria	143	84
239.3	Estrazione minerali vari uso industriale	14	14	258.1	Sapone e detergenti sintetici	68	43
24	Industria lavorazione minerali non metalliferi	6.045	5.181	258.2	Prodotti igiene corpo e profumeria	75	41
241	Produzione materiali costruzione in laterizio	493	460	259	Produzione di altri prodotti chimici	72	53
242	Produzione cemento, calce e gesso	818	760	259.1	Produzione di prodotti fotochimici	24	17
242.1	Produzione cemento, agglomerante cementizio	663	628	259.2	Specialità chimiche uso domestico	18	14
242.2	Produzione calce viva idrata	121	105	259.3	Prodotti chimici per ufficio	30	22
242.3	Produzione di gesso	34	27	26	Produzione fibre artificiali, sintetiche	811	693
243	Produzione materiali costruzione in calcestruzzo, amianto-cemento e gesso	1.266	1.111	260	Produzione fibre artificiali, sintetiche	811	693
243.1	Fabbricazione prodotti amianto-cemento	58	42	3	Industrie manifatturiere per lavorazione e trasformazione dei metalli; meccanica di precisione	57.474	47.345
243.2	Produzione elementi da costruzione in calcestruzzo, mattoni, altri prodotti	884	788	31	Industria costruzione di prodotti in metallo	18.653	15.759
243.3	Produzione pannelli di gesso ed elementi prefabbricati in gesso	74	60	311	Fonderie	3.341	3.071
243.4	Produzione calcestruzzo fresco	250	221	311.1	Fonderie metalli ferrosi	2.987	2.779
244	Produzione articoli in amianto	13	11	311.2	Fonderie metalli non ferrosi	354	292
245	Lavorazione della pietra e di prodotti minerali non metalliferi	862	771	312	Fucinataura, stampaggio, imbutitura, tranciatura e lavorazione a sbalzo	1.007	860
245.1	Frantumazione minerali e materiali fuori della cava	46	41	312.1	Produzione pezzi di acciaio fucinati	247	231
245.2	Segagione e lavorazione marmo	523	477	312.2	Produzione pezzi di acciaio stampati	385	302
245.3	Lavorazione artistica marmo e lavori in mosaico	293	253	312.3	Stampatura, imbutitura di lamiera acciaio; lavorazione a sbalzo	375	327
246	Produzione mole e altri abrasivi	27	18	313	Seconda trasformazione dei metalli	3.042	2.528
247	Industria del vetro	755	588	313.1	Filettatura e bulloneria	405	332
247.1	Produzione di vetro piano	128	98	313.2	Produzione di molle	57	40
247.2	Produzione vetro cavo e simili	265	226	313.3	Sinterizzazione metalli e loro leghe	36	31
247.3	Produzione vetro tecnico, industriale, fibre vetro, altri lavori in vetro	118	82	313.4	Produzione catene fucinate, stampate	346	238
247.4	Lavorazione e trasformazione vetro piano	161	112	313.5	Trattamento e rivestimento metalli	613	471
247.5	Lavorazione e trasformazione vetro cavo	83	70	313.6	Meccanica generale	1.585	1.416
248	Produzione prodotti in ceramica	1.811	1.462	314	Costruzione e installazione carpenteria metallica	4.251	3.839
248.1	Produzione materiali refrattari, in ceramica per usi tecnici e industriali	104	92	314.1	Carpenteria metallica	2.986	2.709
248.2	Produzione ceramica uso domestico	532	357	314.2	Costruzione porte, finestre, ecc.	1.265	1.130
248.3	Produzione piastrelle per pavimenti	331	211	315	Costruzione installazione caldaie e serbatoi	596	533
248.4	Produzione oggetti igienico-sanitari in terraglia, vitreous china	844	802	316	Costruzione utensili in metallo	4.296	3.052
				316.1	Utensili per uso domestico, per arti, mestieri e per l'agricoltura	1.928	1.296
				316.2	Articoli da serramenta e ferramenta	293	235
				316.3	Imballaggi metallici	166	126
				316.4	Apparecchi termici non elettrici	802	584
				316.5	Mobili metallici	595	456

segue TAV. 41 — **Popolazione residente attiva in condizione professionale per sesso, ramo, classe, sottoclasse e categoria di attività economica**

N. CLASSIFICAZIONE	RAMI, CLASSI, SOTTOCLASSI E CATEGORIE DI ATTIVITÀ ECONOMICA	MF	M	N. CLASSIFICAZIONE	RAMI, CLASSI, SOTTOCLASSI E CATEGORIE DI ATTIVITÀ ECONOMICA	MF	M
316.6	Stoviglie, vasellame, posateria, accessori casalinghi	89	66	343.1	Apparecchiature elettriche per mezzi trasporto terrestre, aereo e navale	166	122
316.7	Armi leggere e munizioni	34	24	343.2	Altre apparecchiature elettriche uso industriale	810	651
316.8	Altri articoli metallici	389	265	343.3	Costruzione di pile e accumulatori	40	31
319	Officine meccaniche n.a.c.	2.120	1.876	343.4	Riparazione macchinari elettrici uso industriale	296	276
319.1	Officine di lattonieri e fabbri	1.589	1.417	344	Costruzione apparecchi elettrici misura, per telecomunicazioni e elettromedicali	863	439
319.2	Officine riparazione macchine agricole	531	459	344.1	Apparecchi misura elettrici e elettronici	125	87
32	Industria costruzione installazione macchine e materiale meccanico	11.665	10.392	344.2	Apparecchi elettrici per telecomunicazioni	706	326
321	Macchine e attrezzature agricole	744	649	344.3	Apparecchi elettromedicali	32	26
322	Macchine utensili lavorazione metalli; utensileria per macchine operatrici	1.467	1.278	345	Costruzione apparecchi radio, televisori, elettroacustici, componenti elettronici	1.789	944
322.1	Macchine utensili lavorazione metalli	901	798	345.1	Radio, tv, apparecchi elettroacustici	1.366	660
322.2	Utensileria macchine operatrici	566	480	345.2	Incisione, edizione, stampa dischi	24	14
323	Macchine tessili	1.629	1.473	345.3	Sistemi controllo processi industriali	75	57
324	Macchine per industrie alimentari e chimiche	306	257	345.4	Componenti elettronici	324	213
324.1	Macchine industrie alimentari	127	109	346	Costruzione apparecchi elettrodomestici	8.230	5.958
324.2	Macchine per industrie chimiche, petrolchimiche e petrolifere	84	73	347	Materiale elettrico di illuminazione	57	50
324.3	Macchine automatiche per dosatura, confezione e imballaggio	50	41	348	Montaggio, riparazione di impianti elettrici ed elettronici	1.987	1.767
324.4	Macchine per lavorazione materie plastiche e gomma	45	34	348.1	Lavori di impianto tecnico	1.341	1.203
325	Macchine per industria estrattiva e lavorazione minerali non metalliferi; impianti sollevamento	1.912	1.695	348.2	Montaggio, altri lavori impianto tecnico	368	310
325.1	Macchine per miniere, genio civile e per edilizia	710	626	348.3	Riparazione apparecchi elettrici, elettronici	278	254
325.2	Macchine e apparecchi per industrie metalsiderurgiche e fonderie	908	807	35	Industria costruzione, montaggio autoveicoli, carrozzerie e accessori	1.243	861
325.3	Apparecchi sollevamento e trasporto	294	262	351	Costruzione montaggio autoveicoli e motori	321	235
326	Costruzione organi di trasmissione	246	195	352	Costruzione carrozzerie e rimorchi	370	320
326.1	Costruzione ingranaggi e altri organi	217	172	353	Costruzione parti, accessori autoveicoli	552	306
326.2	Costruzione di cuscinetti	29	23	36	Costruzione altri mezzi di trasporto	7.687	7.201
327	Macchine lavorazione legno, carta, cuoio, calzature; apparecchiature sanitarie	403	344	361	Costruzione e riparazione di navi	7.217	6.843
327.1	Macchine per lavorazione legno	258	223	361.1	Cantieri navali per costruzioni metalliche	6.664	6.333
327.2	Macchine per industria della carta e grafica	53	44	361.2	Picchettaggio, carenaggio natanti	522	485
327.3	Macchine per industria pelli, cuoio, calzature	19	13	361.3	Cantieri demolizione navi	31	25
327.4	Apparecchiature igienico-sanitarie e macchine per lavanderie e stirerie	73	64	362	Costruzione materiale rotabile per servizio pubblico	56	43
328	Costruzione, installazione, riparazione altre macchine	4.958	4.501	362.1	Locomotive, elettrotreni, tram, altro materiale da trazione	27	19
328.1	Motori a combustione interna	3.170	2.960	362.2	Riparazione materiale rotabile, ferroviario e tranviario	29	24
328.2	Turbine idrauliche, termiche, altre macchine per energia meccanica	100	90	363	Costruzione e montaggio cicli e loro parti	172	107
328.3	Compressori, pompe e simili	283	228	363.1	Costruzione e montaggio cicli, motocicli	134	83
328.4	Forni industriali non elettrici	46	37	363.2	Costruzione accessori e pezzi per cicli	38	24
328.5	Materiale per saldatura non elettrica	77	51	364	Costruzione e riparazione aeronavi	183	161
328.6	Rubinerie, valvole e simili	378	339	365	Costruzione mezzi trasporto n.a.c.	59	47
328.7	Bilance, macchine automatiche per vendita	74	65	37	Industria costruzione strumenti precisione, medici, ottici; orologeria	1.844	1.233
328.8	Materiale meccanico n.a.c.	254	216	371	Costruzione e riparazione strumenti precisione	343	272
328.9	Riparazione apparecchi riscaldamento, idraulici, gas, frigoriferi, ascensori	576	515	371.1	Contatori per gas, liquidi, apparecchi misura, controllo e regolazione	173	142
33	Costruzione, installazione, riparazione macchine ufficio e impianti elaboraz. dati	349	271	371.2	Strumenti per navigazione, idrologia, geofisica e meteorologia	42	30
330	Costruzione, installazione, riparazione macchine ufficio e impianti per elaborazione dati	349	271	371.3	Strumenti per disegno e calcolo, per laboratorio e materiale didattico	85	64
330.1	Costruzione macchine ufficio e per elaborazione dati	222	172	371.4	Riparazione strumenti scientifici	43	36
330.2	Riparazione macchine ufficio, elaboratori, registratori di cassa e simili	127	99	372	Costruzione apparecchi medico-chirurgici	478	371
34	Costruzione, installazione impianti, riparazione materiale elettrico ed elettronico	16.033	11.628	372.1	Apparecchi medico-chirurgici, veterinari, strumenti odontoiatrici	133	109
341	Produzione fili e cavi elettrici	116	90	372.2	Apparecchi per protesi ed ortopedia	345	262
342	Costruzione motori, generatori, altro materiale elettrico	1.679	1.300	373	Costruzione strumenti ottici e fotografici	518	293
343	Costruzione apparecchiature elettriche per mezzi trasporto; pile e accumulatori	1.312	1.080	373.1	Armature e montature per occhiali	167	60
				373.2	Lenti e strumenti ottici di precisione	98	36
				373.3	Apparecchiature fotografiche e cinematografiche	228	178
				373.4	Riparazione strumenti ottici e fotocinematografici	25	19
				374	Costruzione orologi	505	297

segue TAV. 41 — **Popolazione residente attiva in condizione professionale per sesso, ramo, classe, sottoclasse e categoria di attività economica**

N. CLASSIFICAZIONE	RAMI, CLASSI, SOTTOCLASSI E CATEGORIE DI ATTIVITÀ ECONOMICA	MF	M	N. CLASSIFICAZIONE	RAMI, CLASSI, SOTTOCLASSI E CATEGORIE DI ATTIVITÀ ECONOMICA	MF	M
4	Industrie manifatturiere alimentari, tessili, pelli, cuoio, abbigliamento, legno, mobilio e altre industrie manifatturiere	63.036	36.592	432.2	Tessitura del cotone	663	263
				432.3	Filatura - tessitura cotone e simili	1.132	539
				433	Industria seta, fibre chimiche e assimilate	675	273
41	Industrie alimentari di base	4.297	2.598	433.1	Filatura seta, fibre chimiche e assimilate	300	89
411	Industria grassi vegetali e animali	92	50	433.2	Tessitura della seta, fibre chimiche	375	184
411.1	Margarina; idrogenazione senza solventi dei grassi animali e vegetali	44	27	434	Industria canapa, lino, ramiè	125	55
411.2	Produzione olio di oliva	29	18	434.1	Macerazione canapa e lino	21	9
411.3	Produzione olio semi e frutti oleosi	19	5	434.2	Filatura della canapa, lino e ramiè; produzione di cucurini	31	13
412	Industria macellazione del bestiame, preparazione, conservazione carne	962	633	434.3	Tessitura canapa, lino e ramiè	45	20
412.1	Macellazione del bestiame	184	145	434.4	Filatura - tessitura della canapa, lino, ramiè e fibre dure	28	13
412.2	Trasformazione industriale e conservazione carne	778	488	435	Industria della juta	80	24
413	Industria casearia	467	357	435.1	Filatura della juta	17	8
413.1	Trattamento igienico del latte	161	108	435.2	Tessitura della juta	28	7
413.2	Trasformazione del latte	306	249	435.3	Filatura - tessitura della juta	35	9
414	Trasformazione e conservazione di frutta, ortaggi e funghi	112	60	436	Industria maglia, maglieria, calze	1.957	350
415	Lavorazione, conservazione pesce e altri prodotti alimentari marini	573	213	436.1	Produzione calze	307	85
416	Industria lavorazione granaglie	355	274	436.2	Produzione tessuti a maglia	313	76
416.1	Molitura dei cereali	300	234	436.3	Altri articoli di maglieria	1.337	189
416.2	Pilatura e altre lavorazioni di semi	55	40	437	Industria perfezionamento tessili	516	221
417	Industria delle paste alimentari	296	159	438	Industria produzione arazzi e tappeti	137	85
418	Industria prodotti amidacei	32	14	438.1	Produzione tappeti e moquettes	85	56
419	Panificazione, pasticceria, biscotti	1.408	838	438.2	Produzione linoleum, tele cerate	52	29
419.1	Produzione di pane	828	580	439	Altre industrie tessili	528	174
419.2	Produzione di pasticceria	384	189	439.1	Produzione di feltri battuti	17	6
419.3	Fette biscottate, biscotti	196	69	439.2	Stoffe non tessute, murali	27	12
				439.3	Nastri, fettucce e stringhe	43	13
				439.4	Manufatti e tessuti elastici	35	15
				439.5	Cordami e spaghi	32	9
42	Industria zucchero, bevande, altri prodotti alimentari e tabacco	3.245	1.918	439.6	Articoli tessili diversi	168	84
420	Produzione e raffinazione zucchero	32	24	439.7	Tubetti, rocchetti, bobine, scardassi	34	11
421	Industria cacao, caramelle, gelati	565	251	439.8	Tulli, pizzi e merletti	29	8
421.1	Cacao, cioccolato, caramelle	425	166	439.9	Produzione di ricami	143	16
421.2	Produzione di gelati	140	85	44	Industrie pelli e cuoio	1.684	985
422	Produzione alimentare per zootecnia	290	178	441	Concia, tintura pelli e cuoio	1.271	833
423	Prodotti alimentari vari	418	243	442	Produzione articoli cuoio e affini	413	152
423.1	Preparazione caffè, the e succedanei	297	173	442.1	Marrocchineria, articoli in cuoio	328	133
423.2	Estratti alimentari e affini	18	10	442.2	Produzione guanti in pelle	85	19
423.3	Dolcificanti, budini, creme, lieviti artificiali	14	5	45	Industria calzature, abbigliamento e biancheria per la casa	6.244	1.697
423.4	Prodotti dietetici e alimenti prima infanzia	13	9	451	Produzione a macchina di calzature	1.773	429
423.5	Prodotti alimentari n.a.c.	67	41	451.1	Calzature e pantofole	1.629	382
423.6	Produzione di alimenti surgelati	9	5	451.2	Parti e accessori per calzature	144	47
424	Alcool etilico, acquaviti, liquori	981	473	452	Produzione a mano di calzature	94	61
424.1	Produzione alcool etilico	13	8	453	Confezione in serie articoli abbigliamento	1.727	372
424.2	Produzione di acquaviti	77	50	453.1	Articoli vestiario in pelle	154	31
424.3	Liquori e altre bevande alcoliche	891	415	453.2	Vestiario esterno donna e bambini	285	75
425	Industria del vino	174	132	453.3	Vestiario esterno uomo e ragazzo	365	92
425.1	Produzione e conservazione vini	141	107	453.4	Vestiario esterno speciale	181	29
425.2	Vini spumanti, altri vini speciali	33	25	453.5	Camicie, biancheria uomo e ragazzo	173	21
427	Industria della birra e del malto	290	255	453.6	Biancheria per donna, corsetteria	133	18
428	Industria idrominerale e analcolici	144	115	453.7	Cappelli	43	15
428.1	Imbottigliamento acque minerali naturali	52	40	453.8	Accessori per abbigliamento	269	68
428.2	Bevande analcoliche, acque gassate	92	75	453.9	Altre attività per abbigliamento	124	23
429	Industria del tabacco	351	247	454	Confezione su misura vestiario, biancheria	1.237	329
429.1	Stagionatura, manipolazione foglie tabacco	48	26	454.1	Confezione su misura vestiario, modisteria	1.172	321
429.2	Lavorazione e confezione tabacchi	303	221	454.2	Confezione biancheria su misura	65	8
43	Industrie tessili	8.073	2.810	455	Confezione altri articoli tessili	1.241	480
431	Industria laniera	558	222	455.1	Biancheria per arredamento	170	19
431.1	Slanatura	125	58	455.2	Articoli in materie tessili n.a.c.	1.071	461
431.2	Preparazione fibre di lana e simili	99	51	456	Confezioni di pellicce	172	26
431.3	Filatura, ritorcitura della lana e preparazione in gomitolì e matasse	119	40	46	Industrie legno e mobile in legno	29.258	19.660
431.4	Tessitura lana e altre fibre tessili	143	47	461	Segagione, preparazione industriale legno	1.233	889
431.5	Filatura - tessitura lana e simili	72	26	462	Produzione prodotti semifiniti in legno	1.619	1.010
432	Industria cotoniera	3.497	1.406	463	Produzione in serie carpenteria, falegnameria, pavimenti in legno	5.370	4.367
432.1	Filatura, torcitura cotone e simili	1.702	604				

segue TAV. 41 — **Popolazione residente attiva in condizione professionale per sesso, ramo, classe, sottoclasse e categoria di attività economica**

N. CLASSIFICAZIONE	RAMI, CLASSI, SOTTOCLASSI E CATEGORIE DI ATTIVITÀ ECONOMICA	MF	M	N. CLASSIFICAZIONE	RAMI, CLASSI, SOTTOCLASSI E CATEGORIE DI ATTIVITÀ ECONOMICA	MF	M
463.1	Laboratori falegnameria, carpenteria	3.794	3.194	503.1	Impianti riscaldamento e condizionamento, idrico - sanitari, distribuzione gas		
463.2	Falegnameria industriale per edilizia	1.506	1.123			4.160	3.889
463.3	Carpenteria navale in legno	70	50	503.2	Impianti elettrici per l'edilizia	2.397	2.249
464	Costruzione imballaggi in legno	477	297	504	Attività di finiture dell'edilizia	4.268	4.115
465	Costruzione altri oggetti in legno	842	530				
465.1	Costruzione e riparazione veicoli in legno e di parti in legno di autoveicoli	35	19	6	Commercio, pubblici esercizi, alberghi; riparazioni beni consumo e veicoli	94.303	51.338
465.2	Costruzione oggetti vari in legno	462	289	6A	Commercio, pubblici esercizi, alberghi	85.469	43.198
465.3	Laboratori di cornici e vetrai	345	222	61	Commercio ingrosso (escluso recupero)	12.329	8.210
466	Produzione articoli in sughero, paglia, vimini; spazzole e pennelli	339	147	611	Materie prime agricole, animali vivi, materie prime tessili, semilavorati	833	590
466.1	Produzione articoli in sughero	91	72	611.1	Cereali e legumi secchi	178	123
466.2	Produzione articoli in paglia, giunco, vimini	202	58	611.2	Sementi, foraggi, piante officinali	151	102
466.3	Produzione spazzole, scope e pennelli	46	17	611.3	Fertilizzanti, concimi	129	101
467	Industria mobile, arredamento legno	19.378	12.420	611.4	Fiori e piante	112	72
467.1	Costruzione mobili vari in legno	18.263	11.821	611.5	Animali vivi	134	99
467.2	Mobili e arredamenti in giunco, vimini, canne	199	105	611.6	Fibre tessili, gregge e semilavorate	33	27
467.3	Produzione materassi di ogni tipo	347	157	611.7	Cuoio, pelli gregge e lavorate	41	29
467.4	Lucidatura, laccatura, doratura mobili; restauro mobili	569	337	611.8	Pelli gregge e conciate per pellicce	20	13
				611.9	Tabacco greggio	35	24
47	Industrie carta; stampa, editoria	6.809	4.917	612	Combustibili, minerali, prodotti chimici	816	605
471	Produzione carta e cartone	2.503	2.110	612.1	Prodotti petroliferi e lubrificanti	445	337
472	Trasformazione carta, cartone; fabbricazione articoli carta, cartone, ovatta	1.268	659	612.2	Combustibili solidi	93	69
473	Stampa e industrie affini	2.560	1.815	612.3	Metalli ferrosi semilavorati	130	99
473.1	Stampa giornali, quotidiani	327	276	612.4	Minerali	25	18
473.2	Altri stabilimenti di arti grafiche	1.893	1.335	612.5	Metalli non ferrosi e prodotti semilavorati	44	32
473.3	Legatorie e rilegatorie	169	89	612.6	Prodotti chimici industriali, oli, grassi, gomma greggia	79	50
473.4	Industrie collegate alla stampa	171	115	613	Legname, materiale da costruzione, articoli per installazione	1.775	1.293
474	Editoria	478	333	613.1	Legname, semilavorati legno, legno artificiale	656	497
48	Industrie gomma e materie plastiche	2.006	1.272	613.2	Materiali da costruzione	960	678
481	Industria della gomma	552	333	613.3	Articoli per installazioni	142	103
481.1	Produzione di pneumatici	110	81	613.4	Vetro piano	17	15
481.2	Produzione altri articoli in gomma	442	252	614	Macchine, attrezzature e veicoli	1.174	815
482	Ricostruzione, vulcanizzazione, riparazione pneumatici	106	87	614.1	Macchine utensili per metallo, legno	189	123
483	Industria prodotti materie plastiche	1.348	852	614.2	Macchine per costruzioni edili	110	80
49	Industrie manifatturiere diverse	1.420	735	614.3	Macchine per industria tessile	60	48
491	Produzione oreficeria, argenteria, bigiotteria, taglio pietre preziose	245	138	614.4	Macchine e attrezzature per ufficio	150	101
491.1	Oreficeria, argenteria e monete	232	132	614.5	Macchine, utensileria e attrezzature per industria, commercio, navigazione	184	127
491.2	Lavorazione pietre dure e preziose	13	6	614.6	Macchine, accessori, attrezzi agricoli	166	122
492	Costruzione strumenti musicali	83	61	614.7	Veicoli e accessori	315	214
493	Laboratori foto-cinematografici	593	338	615	Mobili, elettrodomestici, apparecchi radio - televisivi, casalinghi, ferramenta	1.298	882
493.1	Sviluppo, stampa films cinematografici	26	22	615.1	Mobili legno, metallo, materie sintetiche	226	157
493.2	Sincronizzazione e doppiaggio films	52	33	615.2	Articoli in ferro e altri metalli	307	229
493.3	Laboratori fotografici	515	283	615.3	Apparecchi radio-televisivi, strumenti musicali	54	38
494	Costruzione giocattoli, articoli sportivi	234	97	615.4	Materiali radioelettrici, telefonici	152	98
494.1	Costruzione di giochi	35	21	615.5	Apparecchi elettrodomestici	144	95
494.2	Costruzione giocattoli e loro parti	130	37	615.6	Porcellane, vetrerie e casalinghi	255	165
494.3	Costruzione articoli sportivi	69	39	615.7	Vernici e colori	97	65
495	Altre industrie manifatturiere n.a.c.	162	49	615.8	Carte da parati e stucchi	23	16
496	Industria del confezionamento	103	52	615.9	Mobili ed oggetti arredamento in canna, vimini, giunco, sughero, paglia	40	19
496.1	Confezionamento di generi alimentari	65	36	616	Prodotti tessili, abbigliamento, calzature, articoli in cuoio e pelli	1.107	550
496.2	Confezionamento generi non alimentari	38	16	616.1	Vestitario, cappelli, ombrelli	559	252
5	Industrie costruzioni, installazioni di impianti per l'edilizia	46.517	44.278	616.2	Pellicce	12	8
50	Edilizia e genio civile	46.517	44.278	616.3	Tessuti per abbigliamento e arredamento	145	76
501	Costruzioni edili - restauro e manutenzione fabbricati	31.530	30.135	616.4	Camicie, biancheria per uso personale, maglieria e simili	96	48
501.1	Costruzione immobili per abitazione	30.124	28.836	616.5	Articoli per merceria e passamaneria	111	58
501.2	Attività ausiliarie costruzioni	1.406	1.299	616.6	Calzature e accessori calzature	100	51
502	Genio civile	4.162	3.890	616.7	Pelletterie	34	25
502.1	Costruzione strade e lavori in terra	3.070	2.879	616.8	Articoli tessili per la casa, tappeti e materassi	50	32
502.2	Costruzione opere specializzate	1.092	1.011	617	Prodotti alimentari, bevande, tabacco	3.979	2.687
503	Installazione impianti per edilizia	6.557	6.138				

segue TAV. 41 — **Popolazione residente attiva in condizione professionale per sesso, ramo, classe, sottoclasse e categoria di attività economica**

N. CLASSIFICAZIONE	RAMI, CLASSI, SOTTOCLASSI E CATEGORIE DI ATTIVITÀ ECONOMICA	MF	M	N. CLASSIFICAZIONE	RAMI, CLASSI, SOTTOCLASSI E CATEGORIE DI ATTIVITÀ ECONOMICA	MF	M
617.1	Prodotti ortofrutticoli	752	473	644.2	Erboristerie	116	62
617.2	Carni fresche, congelate, surgelate; salumi, pollame, selvaggina e uova	428	293	644.3	Profumeria, prodotti igiene personale	870	274
617.3	Latte, burro e formaggi	252	196	644.4	Colori e vernici	315	203
617.4	Oli e grassi alimentari	30	25	645	Articoli d'abbigliamento	8.248	2.383
617.5	Bevande alcoliche e analcoliche	992	694	645.1	Confezioni uomo e ragazzo	3.190	944
617.6	Caffè, the, cacao e spezie	163	103	645.2	Confezioni donna e ragazza	1.258	305
617.7	Prodotti ittici, freschi e surgelati	144	98	645.3	Confezioni per bambini	457	106
617.8	Altri prodotti alimentari n.a.c. e generi di monopolio	477	321	645.4	Stoffe per abbigliamento	654	230
617.9	Commercio ingrosso despecializzato	741	484	645.5	Biancheria, camicie, cappelli, ombrelli	1.245	404
618	Prodotti farmaceutici, sanitari, di bellezza e detersivi	481	276	645.6	Mercerie e ricami	1.227	325
618.1	Prodotti farmaceutici	252	127	645.7	Pellicce e pelli per pellicceria	217	69
618.2	Strumenti e apparecchi sanitari	58	34	646	Calzature e pelletteria	2.000	658
618.3	Articoli di profumeria	73	47	646.1	Calzature, articoli per calzolerie	1.583	497
618.4	Saponi, detersivi e simili	98	68	646.2	Articoli pelletteria e da viaggio	417	161
619	Altri prodotti non alimentari	866	512	647	Tessuti per arredamento	419	197
619.1	Carta, cartone, articoli di cartoleria	221	137	647.1	Tessuti per arredamento e tappeti	312	148
619.2	Libri	27	16	647.2	Biancheria da tavola e da casa	107	49
619.3	Articoli per fotografia, cinema, ottica e strumenti scientifici	54	37	648	Mobili, apparecchi, materiali per casa	5.030	3.007
619.4	Orologi e articoli di gioielleria	66	32	648.1	Mobili in legno, vimini; materassi	1.279	833
619.5	Giocattoli	53	42	648.2	Casalinghi, ceramica, vetreria	801	381
619.6	Articoli sportivi	30	16	648.3	Elettrodomestici, macchine da cucire	834	486
619.7	Prodotti non alimentari n.a.c.	415	232	648.4	Apparecchi radio, televisori, dischi, registratori; articoli illuminazione	863	535
62	Commercio all'ingrosso di materiali vari da recupero	265	204	648.5	Semilavorati in legno e articoli plastica	135	69
621	Rottami metallici	202	158	648.6	Negozi ferramenta e casseforti	798	529
622	Altri prodotti di raccolta	63	46	648.7	Articoli diversi per uso domestico	320	174
63	Intermediari del commercio	4.981	4.240	649	Carte da parati, sanitari, strumenti musicali, articoli da regalo, oggetti d'arte	1.276	598
631	Materie prime agricole, animali vivi, materie prime tessili, semilavorati	215	187	649.1	Carta da parati e stucchi	117	57
632	Combustibili, minerali, prodotti chimici per tecnica e industria	326	276	649.2	Articoli sanitari e da costruzione	433	252
633	Legname e materiale da costruzione	326	280	649.3	Strumenti musicali e accessori	78	43
634	Macchine e materiale per industria, commercio, navigazione e agricoltura	590	512	649.4	Articoli regalo, bigiotteria	456	142
635	Mobili, articoli casa, ferramenta	679	563	649.5	Antiquariato, oggetti d'arte e culto	192	104
636	Prodotti tessili, abbigliamento, calzature, articoli in cuoio	452	379	65	Commercio minuto veicoli, natanti, carburanti, libri, articoli vari	11.122	5.892
637	Alimentari, bevande, tabacco	918	838	651	Automobili, motocicli, natanti	2.820	2.020
638	Commercio specializzato altri prodotti	862	720	651.1	Autoveicoli	1.614	1.195
639	Attività associate senza prevalenza	613	485	651.2	Cicli e motocicli	257	151
64	Commercio al minuto prodotti alimentari, abbigliamento, casa; farmacie	36.135	15.836	651.3	Pezzi staccati, accessori autoveicoli, motocicli e cicli	802	581
641	Prodotti ortofrutticoli, lattiero caseari; carne, pesce, pasticceria	11.201	5.613	651.4	Natanti ed accessori	147	93
641.1	Frutta, legumi e patate	1.840	753	652	Carburanti e lubrificanti	880	575
641.2	Latte, prodotti lattiero caseari	407	154	653	Libri, giornali, articoli per ufficio	1.797	786
641.3	Negozi di carni fresche e congelate	1.782	1.192	653.1	Libri nuovi e usati	324	118
641.4	Negozi di carni equine	133	95	653.2	Quotidiani e periodici	586	242
641.5	Pesci, crostacei, molluschi	444	263	653.3	Articoli cancelleria e per ufficio	507	200
641.6	Pollame, selvaggina e uova	160	79	653.4	Mobili, macchine, attrezzature ufficio	319	194
641.7	Pane con e senza forno, vendita di prodotti alimentari e non alimentari	2.270	1.102	653.5	Francobolli, articoli da collezione	61	32
641.8	Pasticceria e dolciumi, confetteria	846	442	654	Altri articoli n.a.c.	3.999	1.963
641.9	Prodotti alimentari vari	3.319	1.533	654.1	Materiale ottico, fotocinematografico, strumenti di precisione	567	340
642	Bevande, oli, altri prodotti alimentari n.a.c.; tabaccherie	5.378	2.343	654.2	Orologi, gioielleria, argenteria	680	331
642.1	Bevande e olio	359	211	654.3	Giocattoli	274	104
642.2	Tabacchi e altri generi monopolio	924	328	654.4	Articoli sportivi, armi e munizioni	397	186
642.3	Altri prodotti alimentari	271	136	654.5	Fiori e piante	710	189
642.4	Alimentare despecializzato	3.824	1.668	654.6	Animali vivi, forniture per animali	119	64
643	Farmacie	1.151	439	654.7	Prodotti agricoltura e giardinaggio	493	322
644	Articoli sanitari, prodotti bellezza	1.432	598	654.8	Combustibili	259	163
644.1	Articoli medicali, chirurgici, ortopedici	131	59	654.9	Altri commerci specializzati	500	264
				655	Articoli di occasione	50	27
				656	Prodotti diversi con prevalenza di prodotti non alimentari	1.576	521
				656.1	Grandi magazzini	1.375	422
				656.2	Altri negozi despecializzati	201	99
				66	Pubblici esercizi ed esercizi alberghieri	20.637	8.816
				661	Ristoranti	5.185	2.477
				662	Bar con e senza spettacolo	9.856	4.087

segue TAV. 41 — **Popolazione residente attiva in condizione professionale per sesso, ramo, classe, sottoclasse e categoria di attività economica**

N. CLASSIFICAZIONE	RAMI, CLASSI, SOTTOCLASSI E CATEGORIE DI ATTIVITÀ ECONOMICA	MF	M	N. CLASSIFICAZIONE	RAMI, CLASSI, SOTTOCLASSI E CATEGORIE DI ATTIVITÀ ECONOMICA	MF	M
664	Mense	839	178	790.1	Amministrazione poste e telecomunicazioni	4.745	2.709
665	Esercizi alberghieri	4.007	1.914	790.2	Servizi postelegrafonici, in appalto o concessione	155	109
665.1	Alberghi con ristorante; locande	3.378	1.615	790.3	Servizi telefonici di stato, in appalto, in concessione; servizi di telecomunicazione	1.836	1.483
665.2	Alberghi senza ristorante	352	171				
665.3	Pensioni	277	128				
666	Vagoni letto e ristorante	34	22	8	Credito e assicurazione, servizi alle imprese; noleggio	22.232	15.003
667	Esercizi alberghieri complementari	716	138	8A	Credito e assicurazione	10.046	7.426
667.1	Ostelli gioventù e rifugi alpini	18	12	81	Istituti di credito	6.835	5.602
667.2	Campeggi e caravaning	61	36	811	Autorità bancarie centrali	327	217
667.3	Centri di vacanze e case per vacanze	10	6	812	Altre istituzioni monetarie	6.326	5.293
667.4	Colonie, case riposo, altri esercizi alberghieri complementari	627	84	812.1	Istituti credito di diritto pubblico	1.183	962
6B	Riparazioni beni consumo e veicoli	8.834	8.140	812.2	Altre aziende di credito e istituti centrali di categoria	5.143	4.331
67	Riparazioni beni consumo e veicoli	8.834	8.140	813	Istituzioni finanziarie e controllo	182	92
671	Riparazioni autoveicoli e biciclette	7.303	6.776	813.1	Istituti credito speciale	41	22
671.1	Riparazioni di autoveicoli	4.466	4.139	813.2	Imprese prestiti e finanziamento	65	33
671.2	Riparazioni carrozzerie autoveicoli	2.535	2.365	813.3	Società fiduciarie e investimento	37	14
671.3	Riparazioni motoveicoli e biciclette	302	272	813.4	Società gestione fondi investimento	16	8
672	Riparazioni calzature, articoli cuoio	323	281	813.5	Società di controllo	23	15
673	Riparazioni elettrodomestici, radio, televisori, giradischi, fonografi	556	523	82	Assicurazione	3.211	1.824
674	Riparazioni orologi e gioiellerie	139	125	821	Istituti di assicurazione mista	2.371	1.383
675	Riparazioni n.a.c.	513	435	822	Assicurazione vita, capitalizzazione	77	39
7	Trasporti e comunicazioni	34.013	28.801	823	Assicurazione danni, malattie, rischi	763	402
71	Ferrovie	7.354	6.767	8B	Servizi prestati ad imprese; noleggio	12.186	7.577
710	Ferrovie	7.354	6.767	83	Ausiliari finanziari e assicurazioni, affari immobiliari; servizi a imprese	11.849	7.354
710.1	Ferrovie dello stato	6.899	6.362	831	Ausiliari finanziari	118	72
710.2	Ferrovie in concessione	144	129	832	Ausiliari assicurazioni	263	143
710.3	Servizi ausiliari ferrovie, appalto	311	276	833	Imprese immobiliari compravendita immobili	212	103
72	Altri trasporti terrestri	8.455	7.794	834	Agenzie mediazione compravendita e locazione immobili e terreni	391	209
721	Metropolitane, tranvie, autobus	1.977	1.905	835	Consulenti legali	1.762	787
722	Trasporti su strada di viaggiatori	1.009	954	836	Contabilità, consulenza fiscale	2.178	878
723	Trasporti su strada di merci	5.287	4.777	837	Servizi tecnici	4.043	3.343
724	Trasporti per condotta	120	104	837.1	Studi tecnici e affini	4.010	3.320
725	Trasporti con impianti a fune	62	54	837.2	Analisi chimiche e merceologiche	33	23
73	Trasporti fluviali, lacuali, lagunari	163	151	838	Pubblicità e pubbliche relazioni	627	398
730	Trasporti fluviali, lacuali, lagunari	163	151	838.1	Agenzie pubblicità e pubbliche relazioni	592	375
74	Trasporti marittimi, cabotaggio	2.056	1.866	838.2	Servizi di pubblicità aerea	35	23
741	Trasporti marittimi internazionali	1.758	1.598	839	Altri servizi prestati alle imprese	2.255	1.421
742	Navigazione di cabotaggio	298	268	839.1	Studi di mercato	55	29
75	Trasporti aerei	179	143	839.2	Studi consulenza organizzativa	300	180
750	Trasporti aerei	179	143	839.3	Servizi informatica, elaborazione dati	677	352
76	Attività connesse ai trasporti	6.337	5.957	839.4	Imprese, enti di gestioni esattoriali	155	127
761	Trasporti terrestri	1.099	930	839.5	Agenzie stampa, commerciali e simili	168	92
762	Trasporti navigazione interna	149	133	839.6	Copisterie	173	29
762.1	Attività complementari ai trasporti di navigazione interna	71	65	839.7	Agenzie distribuzione libri, giornali	112	55
762.2	Servizi ausiliari dei trasporti di navigazione interna	78	68	839.8	Servizi gestione di pubblici mercati	51	34
763	Trasporti marittimi, cabotaggio	4.934	4.773	839.9	Servizi vigilanza e investigazione	564	523
763.1	Attività complementari ai trasporti marittimi	4.663	4.526	84	Noleggio di beni mobili	337	223
763.2	Servizi ausiliari trasporti marittimi	271	247	841	Noleggio macchinari agricoli	24	22
764	Trasporti aerei	155	121	842	Noleggio macchinari per edilizia	42	34
764.1	Attività complementari ai trasporti aerei	121	95	843	Noleggio macchinari contabili, calcolatori, registratori di cassa	35	25
764.2	Servizi ausiliari trasporti aerei	34	26	844	Noleggio autoveicoli stradali	60	44
77	Agenzie viaggio, intermediari dei trasporti, magazzini, depositi	2.733	1.822	845	Noleggio altri mezzi trasporto	67	29
771	Agenzie di viaggio	375	178	846	Noleggio beni consumo	93	58
772	Intermediari dei trasporti	2.093	1.458	847	Noleggio altri beni mobili	16	11
772.1	Servizi portabagagli, facchinaggio	427	360	9	Pubblica amministrazione; servizi pubblici e privati	110.294	53.377
772.2	Spedizionieri e agenzie doganali	1.666	1.098	9A	Pubblica amministrazione	36.485	28.008
773	Magazzini di deposito, frigoriferi	265	186	91	Pubblica amministrazione, difesa nazionale, sicurezza sociale obbligatoria	36.485	28.008
773.1	Magazzini di custodia e deposito	229	157				
773.2	Magazzini frigoriferi conto terzi	36	29				
79	Comunicazioni	6.736	4.301	911	Organi costituzionali - amministrazione statale e locale	18.966	11.670
790	Comunicazioni	6.736	4.301				

segue TAV. 41 — **Popolazione residente attiva in condizione professionale per sesso, ramo, classe, sottoclasse e categoria di attività economica**

N. CLASSIFICAZIONE	RAMI, CLASSI, SOTTOCLASSI E CATEGORIE DI ATTIVITÀ ECONOMICA	MF	M	N. CLASSIFICAZIONE	RAMI, CLASSI, SOTTOCLASSI E CATEGORIE DI ATTIVITÀ ECONOMICA	MF	M
911.1	Organi costituzionali	72	45	952.8	Studi radiologia, radioterapia, privati	44	14
911.2	Amministrazione statale centrale e periferica	4.117	2.621	952.9	Altre istituzioni sanitarie private	94	25
911.3	Amministrazione enti locali	14.777	9.004	953	Studi medici privati	1.115	805
912	Giustizia	774	420	953.1	Studi medici generici e pediatrici	816	651
912.1	Amministrazione giustizia	738	393	953.2	Ambulatori specialistici	299	154
912.2	Ospedali psichiatrici giudiziari	36	27	954	Studi dentistici	630	306
913	Sicurezza nazionale, ordine pubblico	7.863	7.753	955	Attività paramediche indipendenti	575	422
914	Corpo nazionale dei vigili del fuoco	543	524	956	Servizi veterinari	112	91
915	Difesa nazionale	7.166	7.053	956.1	Servizi veterinari pubblici	65	55
919	Sicurezza sociale obbligatoria	1.173	588	956.2	Servizi veterinari privati	47	36
9B	Servizi pubblici e privati	73.809	25.369	96	Altri servizi sociali	5.382	2.677
92	Servizi igiene pubblica e amministrazione di cimiteri	2.863	751	961	Assistenza sociale (senza ricovero)	1.405	422
921	Servizi nettezza urbana, disinfestazione, servizi analoghi	507	445	961.1	Assistenza sociale pubblica	1.086	335
921.1	Servizi nettezza urbana e servizi analoghi pubblici	324	292	961.2	Assistenza sociale privata	319	87
921.2	Servizi nettezza urbana e servizi analoghi privati	183	153	962	Assistenza sociale (con ricovero)	713	139
922	Amministrazione dei cimiteri	43	27	962.1	Assistenza sociale pubblica	534	114
923	Servizi di pulizia	2.313	279	962.2	Assistenza sociale privata	179	25
93	Istruzione	28.871	8.598	963	Organizzazioni economiche, associazioni professionali	1.174	667
931	Istruzione universitaria	1.687	1.043	963.1	Organizzazioni economiche	942	572
931.1	Università statali	1.665	1.032	963.2	Associazioni professionali	232	95
931.2	Università non statali	22	11	964	Organizzazioni sindacali datori di lavoro	189	72
932	Istruzione primaria e secondaria	22.045	6.391	965	Organizzazioni sindacali lavoratori e altre organizzazioni sindacali	494	269
932.1	Scuole di istruzione primaria, statali	8.681	1.244	965.1	Organizzazioni sindacali dei lavoratori dipendenti	347	191
932.2	Scuole istruzione secondaria primo grado, statali	7.019	2.366	965.2	Altre organizzazioni sindacali	147	78
932.3	Scuole istruzione secondaria secondo grado, statali	5.443	2.548	966	Organizzazioni religiose	1.025	892
932.4	Scuole di istruzione primaria, non statali	276	59	967	Enti e associazioni turistiche	168	100
932.5	Scuole istruzione secondaria primo grado, non statali	291	90	968	Servizi sociali n.a.c.	214	116
932.6	Scuole istruzione secondaria secondo grado, non statali	335	84	97	Servizi ricreativi e culturali	3.189	2.017
933	Scuole formazione professionale	1.578	910	972	Distribuzione di films	29	21
933.1	Scuole professionali statali	1.099	647	973	Sale cinematografiche	222	113
933.2	Scuole professionali non statali	479	263	974	Trasmissioni radiofoniche, televisive	694	417
934	Istruzione grado preparatorio	3.099	37	974.1	Radio e televisioni, pubbliche	512	324
934.1	Scuole materne statali	2.325	29	974.2	Radio e televisioni, private	182	93
934.2	Scuole materne non statali	774	8	975	Spettacoli (esclusi cinema e sport)	646	399
935	Professori ed insegnanti indipendenti	71	27	976	Libere professioni artistiche, letterarie	281	212
936	Scuole guida, pilotaggio e simili	391	190	977	Biblioteche, musei, giardini botanici e zoologici	329	182
94	Ricerca e sviluppo	449	329	977.1	Servizi pubblici per attività culturali	276	167
940	Ricerca e sviluppo	449	329	977.2	Servizi privati per attività culturali	53	15
940.1	Enti ricerca e sviluppo, pubblici	290	215	978	Enti, organizzazioni, installazioni sportive	458	376
940.2	Istituti ricerca e sviluppo, privati	159	114	978.1	Enti ed organizzazioni sportive	196	158
95	Sanità e servizi veterinari	22.068	8.589	978.2	Installazioni sportive delle amministrazioni pubbliche	35	29
951	Servizi sanitari (con ricovero)	18.112	6.388	978.3	Installazioni sportive di istituzioni private	81	64
951.1	Ospedali generali pubblici	15.043	5.349	978.4	Attività professionali sportive indipendenti	146	125
951.2	Ospedali specializzati pubblici	1.035	342	979	Servizi ricreativi n.a.c.	530	297
951.3	Cliniche, policlinici universitari; istituti di cura pubblici	170	53	979.1	Stabilimenti balneari, marittimi, lacuali, fluviali	194	118
951.4	Ospedali psichiatrici pubblici	621	312	979.2	Altri servizi spettacolo e ricreativi	234	136
951.5	Ospedali di lunga degenza pubblici	209	68	979.3	Ricevitorie del lotto, lotterie e concorsi pronostici	86	40
951.6	Casi di cura private	624	135	979.4	Insegnanti indipendenti di attività ricreative	16	3
951.7	Casi di cura psichiatriche private	65	28	98	Servizi personali	10.535	2.132
951.8	Casi di cura di lunga degenza private	276	87	981	Servizi lavanderia, tintoria e affini	1.323	240
951.9	Ospedali ecclesiastici privati	69	14	982	Servizi per igiene, estetica persona	4.743	1.151
952	Altri istituti sanitari senza ricovero	1.524	577	982.1	Laboratori di parrucchiere ed istituti di bellezza	4.618	1.124
952.1	Ambulatori, poliambulatori, pubblici	311	123	982.2	Altri servizi per l'igiene e pulizia	125	27
952.2	Stabilimenti idropinici ed idrotermali, pubblici	62	21	983	Studi e laboratori fotografici	218	130
952.3	Centri di igiene mentale pubblici	249	104	983.1	Studi fotografici	204	117
952.4	Laboratori igiene, profilassi, pubblici	222	106	983.2	Servizi di fotografia aerea	14	13
952.5	Altre istituzioni sanitarie pubbliche	374	127	984	Servizi personali n.a.c.	242	142
952.6	Stabilimenti idropinici ed idrotermali, privati	25	11	984.1	Servizi pompe funebri e cremazione	121	84
952.7	Laboratori analisi cliniche, privati	143	46	984.2	Altri servizi personali n.a.c.	121	58
				985	Servizi domestici presso famiglie e convivenze	4.009	469
				99	Rappresentanze diplomatiche, organizzazioni internazionali, forze armate alleate	452	276
				990	Rappresentanze diplomatiche, organizzazioni internazionali, forze armate alleate	452	276
				TOTALE		475.530	313.602

TAV. 42 - Popolazione residente attiva in condizione professionale per sesso,

A —

N. CLASSIFICAZIONE	GRUPPI E CLASSI DI PROFESSIONI	AGRICOLTURA RAMO 0	INDUSTRIE						
			RAMO 1			RAMO 2	RAMO 3	RAMO 4	RAMO 5
			1. A	1. B	TOTALE				
1	Professioni liberali, tecniche, scientifiche, e assimilate	228	183	591	774	1.054	5.139	1.955	1.821
1.1	Professori, insegnanti, e assimilati	—	—	—	—	—	—	—	—
1.2	Scrittori, giornalisti, artisti, e assimilati	—	—	—	—	6	—	395	—
1.3	Membri del clero e assimilati	—	—	—	—	—	—	—	—
1.4	Medici, farmacisti, ostetriche, infermieri, tecnici sanitari	—	1	1	2	31	69	14	12
1.5	Magistrati, avvocati, notai	—	—	—	—	—	—	—	—
1.6	Agronomi, veterinari e biologi	190	—	—	—	7	—	18	—
1.7	Fisici, chimici, ingegneri, geometri, periti industriali, disegnatori e cartografi	—	84	132	216	310	1.757	247	846
1.8	Matematici, statistici, economisti, commercialisti	—	—	12	12	6	35	19	2
1.9	Impiegati tecnici	38	98	446	544	694	3.278	1.262	961
2	Professioni amministrative e assimilate	521	159	918	1.077	2.010	7.439	6.950	3.936
2.1	Imprenditori, direttori imprese e pubblica amministrazione	—	2	8	10	153	391	786	1.814
2.2	Impiegati amministrativi direttivi e di concetto	295	78	434	512	988	3.662	3.061	1.170
2.3	Impiegati amministrativi con mansioni esecutive	226	79	476	555	869	3.386	3.103	952
2.4	Membri dei corpi armati dello stato	—	—	—	—	—	—	—	—
2.5	Membri dei corpi di polizia e sicurezza interna	—	—	—	—	—	—	—	—
3	Professioni inerenti agricoltura, silvicoltura, allevamento bestiame e pesca	25.259	—	—	—	—	—	56	47
3.1	Conduttori e direttori di aziende agricole, forestali e zootecniche	20.054	—	—	—	—	—	—	—
3.2	Lavoratori agricoli, conducenti di macchine agricole, pastori, e assimilati	4.006	—	—	—	—	—	16	47
3.3	Lavoratori forestali e carbonai	320	—	—	—	—	—	40	—
3.4	Pescatori, cacciatori, e assimilati	879	—	—	—	—	—	—	—
4	Professioni inerenti alla estrazione ed alla lavorazione dei minerali e loro prodotti	123	120	236	356	7.503	36.595	2.463	1.171
4.1	Sondatori, perforatori, minatori, e assimilati	—	13	—	13	471	—	—	138
4.2	Fonditori, laminatori, e assimilati	—	—	—	—	673	1.437	1	—
4.3	Fabbricanti, tornitori, incisori, orafi, argentieri, assimilati	33	41	62	103	1.853	20.539	911	350
4.4	Meccanici montatori, riparatori, di precisione, assimilati	90	58	127	185	731	7.909	1.340	331
4.5	Carpentieri in ferro, saldatori, e assimilati	—	8	47	55	286	6.644	123	346
4.6	Frantumatori, cementieri e operai addetti alla lavorazione dei minerali non metalliferi	—	—	—	—	3.489	66	88	6
5	Professioni inerenti trasformazione prodotti	531	301	24	325	2.074	1.009	49.049	1.695
5.1	Panettieri, pastai, dolciari, macellatori, casari, vinificatori, e assimilati	431	—	—	—	—	—	3.940	—
5.2	Selezionatori, condizionatori e confezionatori tabacco	6	—	—	—	—	—	144	—
5.3	Filatori, tessitori, tintori, e assimilati	—	—	—	—	149	—	5.369	—
5.4	Maglieristi, sarti, cappellai, tappezzeri, assimilati	—	—	—	—	—	39	5.820	—
5.5	Conciatori, calzolari, pellettieri, e assimilati	—	—	—	—	—	—	3.006	—
5.6	Segatori, tornitori, falegnami, mobiliari, assimilati	10	2	10	12	65	541	23.547	1.695
5.7	Analizzatori, petrolieri, gommisti, profumisti e assimilati	—	293	14	307	1.678	149	1.368	—
5.8	Cartai, tipografi, legatori, fotografi, e assimilati	—	—	—	—	—	64	5.009	—
5.9	Verificatori, imballatori, e assimilati	84	6	—	6	182	216	846	—
6	Professioni inerenti costruzioni edili e installazione ed esercizio impianti elettricità, gas e acqua	247	243	2.194	2.437	1.257	5.327	731	36.300
6.1	Capimastri, muratori, decoratori, conduttori di macchine edili, e assimilati	247	16	44	60	737	293	192	30.524
6.2	Elettricisti, elettrotecnici, radiotecnici, assimilati	—	215	1.758	1.973	452	4.531	436	2.218
6.3	Gasisti, idraulici e termoidraulici	—	12	392	404	68	503	103	3.558
7	Professioni inerenti commercio e pubblici esercizi	110	7	9	16	163	331	560	93
7.1	Esercenti di negozio e assimilati	—	—	—	—	—	—	82	—
7.2	Assistenti vendita, commessi, rappresentanti di commercio, e assimilati	107	—	—	—	130	102	349	—
7.3	Esercenti di alberghi, caffè, e assimilati	—	—	—	—	—	—	—	—
7.4	Portieri, cuochi, camerieri di pubblici esercizi, baristi, assimilati	3	7	9	16	33	229	129	93
8	Professioni inerenti ai trasporti	172	23	70	93	881	1.039	834	1.384
8.1	Macchinisti ferroviari, conducenti tramvie, autisti, assimilati	143	21	69	90	828	948	692	1.365
8.2	Ufficiali di coperta, motoristi e fuochisti navali, conducenti di imbarcazioni, e assimilati	9	—	—	—	—	46	—	—
8.3	Piloti, motoristi, addetti trasporti aerei n. a. c.	2	—	—	—	—	—	—	—
8.4	Noleggiatori mezzi trasporto, spedizionieri, lavoratori attività ausiliarie trasporti n. a. c.	—	—	—	—	—	—	—	—
8.5	Facchini, altri lavoratori trasporti n. a. c.	18	2	1	3	53	45	142	19
9	Professioni inerenti ai servizi	132	18	82	100	218	595	438	70
9.1	Esercenti e gestori cinema, teatri e simili e di agenzie per la fornitura di servizi	—	—	—	—	—	—	—	—
9.2	Assistenti sociali, interpreti, traduttori, grafologi	—	2	—	2	11	59	31	—
9.3	Indossatori, assistenti volo, guide turistiche, assimilati	—	—	—	—	—	—	2	—
9.4	Barbieri, parrucchieri, smacchiatori, e assimilati	—	—	—	—	—	—	4	—
9.5	Spazzini, pulitori, e assimilati	—	4	1	5	40	102	69	19
9.6	Domestici, portieri, bidelli, guardiani, e assimilati	128	11	81	92	162	419	318	46
9.7	Addetti ai servizi non altrove classificati	—	—	—	—	—	3	1	—
9.9	Professioni non altrove classificabili	4	1	—	1	5	12	13	5
TOTALE		27.323	1.054	4.124	5.178	15.160	57.474	63.036	46.517

ramo di attività economica, gruppo e classe di professione

TOTALE

COMMERCIO RAMO 6			TRASPORTI E COMU- NICAZIONI RAMO 7	CREDITO E ASSICURAZIONE, SERVIZI ALLE IMPRESE, NOLEGGIO RAMO 8			PUBBLICA AMMINISTRAZIONE; SERVIZI PUBBLICI E PRIVATI RAMO 9			TOTALE	di cui disoccupati
6. A	6. B	TOTALE		8. A	8. B	TOTALE	9. A	9. B	TOTALE		
1.775	87	1.862	1.251	494	5.898	6.392	3.688	41.683	45.371	65.847	1.577
—	—	—	—	—	—	—	7	21.801	21.808	21.808	751
63	—	63	3	—	338	338	—	1.207	1.207	2.012	140
—	—	—	—	—	—	—	18	697	715	715	—
860	—	860	24	4	2	6	1.574	16.126	17.700	18.718	247
17	—	17	—	9	766	775	139	4	143	918	—
—	—	—	—	—	115	115	109	221	330	677	15
95	9	104	164	41	3.173	3.214	650	400	1.050	7.908	192
32	—	32	15	71	964	1.035	63	55	118	1.274	14
708	78	786	1.045	369	540	909	1.128	1.172	2.300	11.817	218
11.596	482	12.078	12.109	8.467	4.553	13.020	26.843	8.130	34.973	94.113	2.764
1.930	—	1.930	235	182	73	255	119	131	250	5.824	20
4.865	218	5.083	4.702	5.490	2.064	7.554	5.900	3.849	9.749	36.776	1.033
4.801	264	5.065	7.172	2.795	2.416	5.211	5.460	4.145	9.605	36.144	1.683
—	—	—	—	—	—	—	6.616	5	6.621	6.621	8
—	—	—	—	—	—	—	8.748	—	8.748	8.748	20
74	—	74	—	—	—	—	174	73	247	25.683	316
—	—	—	—	—	—	—	—	—	—	20.054	4
58	—	58	—	—	—	—	174	73	247	4.374	268
16	—	16	—	—	—	—	—	—	—	376	24
—	—	—	—	—	—	—	—	—	—	879	20
1.266	6.803	8.069	1.036	—	24	24	210	298	508	57.848	1.840
—	—	—	—	—	—	—	—	—	—	622	16
—	—	—	—	—	—	—	—	—	—	2.111	60
425	366	791	177	—	1	1	66	57	123	24.881	660
709	4.597	5.306	752	—	21	21	118	221	339	17.004	570
44	1.840	1.884	107	—	2	2	26	20	46	9.493	402
88	—	88	—	—	—	—	—	—	—	3.737	132
3.122	459	3.581	79	—	54	54	228	772	1.000	59.397	2.460
1.919	—	1.919	1	—	—	—	20	25	45	6.336	235
7	—	7	—	—	—	—	—	—	—	157	4
—	—	—	—	—	—	—	—	—	—	5.518	368
458	34	492	—	—	—	—	55	221	276	6.627	472
50	324	374	—	—	—	—	7	3	10	3.390	175
406	29	435	64	—	13	13	85	109	194	26.576	921
26	55	81	—	—	—	—	28	139	167	3.750	78
122	16	138	—	—	41	41	33	275	308	5.560	161
134	1	135	14	—	—	—	—	—	—	1.483	46
451	959	1.410	1.838	—	1	1	657	777	1.434	50.982	2.172
—	—	—	316	—	—	—	285	145	430	32.799	1.636
451	959	1.410	1.485	—	1	1	242	478	720	13.226	386
—	—	—	37	—	—	—	130	154	284	4.957	150
64.371	1	64.372	365	564	760	1.324	239	1.775	2.014	69.348	3.572
24.026	—	24.026	97	—	78	78	—	—	—	24.283	27
21.596	1	21.597	62	564	682	1.246	—	5	5	23.598	1.534
8.594	—	8.594	—	—	—	—	—	—	—	8.594	22
10.155	—	10.155	206	—	—	—	239	1.770	2.009	12.873	1.989
1.820	26	1.846	16.552	33	100	133	724	523	1.247	24.181	773
1.557	26	1.583	10.835	33	42	75	681	450	1.131	17.690	344
—	—	—	1.435	—	—	—	—	—	—	1.490	169
—	—	—	145	—	—	—	—	46	46	193	5
—	—	—	138	—	50	50	—	—	—	188	2
263	—	263	3.999	—	8	8	43	27	70	4.620	253
994	17	1.011	783	488	796	1.284	3.722	19.778	23.500	28.131	992
22	—	22	21	—	51	51	—	144	144	238	1
71	—	71	20	—	45	45	344	507	851	1.090	31
24	—	24	32	—	4	4	4	18	22	84	10
2	—	2	—	—	—	—	—	5.840	5.840	5.846	330
147	5	152	287	84	37	121	889	2.319	3.208	4.003	135
714	9	723	421	404	624	1.028	2.341	10.857	13.198	16.535	473
—	—	—	—	—	32	32	141	80	221	257	8
14	3	17	2	—	3	3	3	13	16	78	4
85.469	8.834	94.303	34.013	10.046	12.186	22.232	36.485	73.809	110.294	475.530	16.466

segue TAV. 42 - Popolazione residente attiva in condizione professionale per sesso,

B —

N. CLASSIFICAZIONE	GRUPPI E CLASSI DI PROFESSIONI	AGRICOLTURA RAMO 0	INDUSTRIE						
			RAMO 1			RAMO 2	RAMO 3	RAMO 4	RAMO 5
			1. A	1. B	TOTALE				
1	Professioni liberali, tecniche, scientifiche, e assimilate	214	178	577	755	987	4.892	1.680	1.740
1.1	Professori, insegnanti, e assimilati	—	—	—	—	—	—	—	—
1.2	Scrittori, giornalisti, artisti, e assimilati	—	—	—	—	5	—	284	—
1.3	Membri del clero e assimilati	—	—	—	—	—	—	—	—
1.4	Medici, farmacisti, ostetriche, infermieri, tecnici sanitari	—	1	1	2	12	32	4	3
1.5	Magistrati, avvocati, notai	—	—	—	—	—	—	—	—
1.6	Agronomi, veterinari e biologi	179	—	—	—	6	—	18	—
1.7	Fisici, chimici, ingegneri, geometri, periti industriali, disegnatori e cartografi	—	79	132	211	303	1.726	235	818
1.8	Matematici, statistici, economisti, commercialisti	—	—	11	11	5	29	11	2
1.9	Impiegati tecnici	35	98	433	531	656	3.105	1.128	917
2	Professioni amministrative e assimilate	317	134	606	740	1.152	4.165	3.396	2.609
2.1	Imprenditori, direttori imprese e pubblica amministrazione	—	2	7	9	142	359	707	1.751
2.2	Impiegati amministrativi direttivi e di concetto	193	67	286	353	553	2.050	1.451	514
2.3	Impiegati amministrativi con mansioni esecutive	124	65	313	378	457	1.756	1.238	344
2.4	Membri dei corpi armati dello stato	—	—	—	—	—	—	—	—
2.5	Membri dei corpi di polizia e sicurezza interna	—	—	—	—	—	—	—	—
3	Professioni inerenti agricoltura, silvicoltura, allevamento bestiame e pesca	17.838	—	—	—	—	—	48	46
3.1	Conduttori e direttori di aziende agricole, forestali e zootecniche	13.632	—	—	—	—	—	—	—
3.2	Lavoratori agricoli, conducenti di macchine agricole, pastori, e assimilati	3.055	—	—	—	—	—	8	46
3.3	Lavoratori forestali e carbonai	311	—	—	—	—	—	40	—
3.4	Pescatori, cacciatori, e assimilati	840	—	—	—	—	—	—	—
4	Professioni inerenti alla estrazione ed alla lavorazione dei minerali e loro prodotti	119	118	234	352	6.730	31.232	1.944	1.149
4.1	Sondatori, perforatori, minatori, e assimilati	—	12	—	12	438	—	—	135
4.2	Fonditori, laminatori, e assimilati	—	—	—	—	576	1.283	1	—
4.3	Fabbricanti, tornitori, incisori, orafi, argentieri, assimilati	30	41	62	103	1.736	16.696	564	338
4.4	Meccanici montatori, riparatori, di precisione, assimilati	89	57	126	183	705	6.863	1.198	328
4.5	Carpentieri in ferro, saldatori, e assimilati	—	8	46	54	278	6.360	103	342
4.6	Frantumatori, cementieri e operai addetti alla lavorazione dei minerali non metalliferi	—	—	—	—	2.997	30	78	6
5	Professioni inerenti trasformazione prodotti	388	265	23	288	1.398	813	27.427	1.677
5.1	Panettieri, pastai, dolciari, macellatori, casari, vinificatori, e assimilati	345	—	—	—	—	—	2.413	—
5.2	Selezionatori, condizionatori e confezionatori tabacco	4	—	—	—	—	—	81	—
5.3	Filatori, tessitori, tintori, e assimilati	—	—	—	—	81	—	1.651	—
5.4	Maglieristi, sarti, cappellai, tappezzeri, assimilati	—	—	—	—	—	14	1.327	—
5.5	Conciatori, calzolari, pellettieri, e assimilati	—	—	—	—	—	—	1.171	—
5.6	Segatori, tornitori, falegnami, mobiliari, assimilati	10	2	10	12	59	511	16.080	1.677
5.7	Analizzatori, petrolieri, gomma, profumisti e assimilati	—	257	13	270	1.194	116	859	—
5.8	Cartai, tipografi, legatori, fotografi, e assimilati	—	—	—	—	—	50	3.538	—
5.9	Verificatori, imballatori, e assimilati	29	6	—	6	64	122	307	—
6	Professioni inerenti costruzioni edili e installazione ed esercizio impianti elettricità, gas e acqua	243	228	2.178	2.406	1.231	4.634	683	35.622
6.1	Capimastri, muratori, decoratori, conduttori di macchine edili, e assimilati	243	16	44	60	719	285	159	29.936
6.2	Elettricisti, elettrotecnici, radiotecnici, assimilati	—	200	1.744	1.944	445	3.863	425	2.175
6.3	Gasisti, idraulici e termoidraulici	—	12	390	402	67	486	99	3.511
7	Professioni inerenti commercio e pubblici esercizi	72	4	4	8	135	213	325	28
7.1	Esercenti di negozio e assimilati	—	—	—	—	—	—	46	—
7.2	Assistenti vendita, commessi, rappresentanti di commercio, e assimilati	71	—	—	—	124	93	251	—
7.3	Esercenti di alberghi, caffè, e assimilati	—	—	—	—	—	—	—	—
7.4	Portieri, cuochi, camerieri di pubblici esercizi, baristi, assimilati	1	4	4	8	11	120	28	28
8	Professioni inerenti ai trasporti	171	23	70	93	877	1.032	821	1.373
8.1	Macchinisti ferroviari, conducenti tramvie, autisti, assimilati	142	21	69	90	825	942	687	1.354
8.2	Ufficiali di coperta, motoristi e fuochisti navali, conducenti di imbarcazioni, e assimilati	9	—	—	—	—	46	—	—
8.3	Piloti, motoristi, addetti trasporti aerei n. a. c.	2	—	—	—	—	—	—	—
8.4	Noleggiatori mezzi trasporto, spedizionieri, lavoratori attività ausiliarie trasporti n. a. c.	—	—	—	—	—	—	—	—
8.5	Facchini, altri lavoratori trasporti n. a. c.	18	2	1	3	52	44	134	19
9	Professioni inerenti ai servizi	127	11	74	85	142	364	268	34
9.1	Esercenti e gestori cinema, teatri e simili e di agenzie per la fornitura di servizi	—	—	—	—	—	—	—	—
9.2	Assistenti sociali, interpreti, traduttori, grafologi	—	—	—	—	2	13	9	—
9.3	Indossatori, assistenti volo, guide turistiche, assimilati	—	—	—	—	—	—	—	—
9.4	Barbieri, parrucchieri, smacchiatori, e assimilati	—	—	—	—	—	—	—	—
9.5	Spazzini, pulitori, e assimilati	—	—	—	—	6	27	6	3
9.6	Domestici, portieri, bidelli, guardiani, e assimilati	123	10	74	84	129	315	247	27
9.7	Addetti ai servizi non altrove classificati	—	—	—	—	—	2	—	—
9.9	Professioni non altrove classificabili	4	1	—	1	5	7	6	4
TOTALF		19.489	961	3.766	4.727	12.652	47.345	36.592	44.278

ramo di attività economica, gruppo e classe di professione

MASCHI

COMMERCIO RAMO 6			TRASPORTI E COMU- NICAZIONI RAMO 7	CREDITO E ASSICURAZIONE, SERVIZI ALLE IMPRESE, NOLEGGIO RAMO 8			PUBBLICA AMMINISTRAZIONE; SERVIZI PUBBLICI E PRIVATI RAMO 9			TOTALE	di cui disoccupati
6. A	6. B	TOTALE		8. A	8. B	TOTALE	9. A	9. B	TOTALE		
1.094	75	1.169	1.084	396	5.098	5.494	2.321	14.712	17.033	35.048	588
—	—	—	—	—	—	—	—	5.956	5.956	5.956	115
29	—	29	3	—	240	240	—	871	871	1.432	70
—	—	—	—	—	—	—	18	679	697	697	—
432	—	432	13	1	1	2	554	5.946	6.500	7.000	77
—	—	—	—	9	686	695	126	4	130	825	—
16	—	16	—	—	100	100	104	145	249	568	12
87	9	96	157	39	2.910	2.949	591	352	943	7.438	163
22	—	22	12	67	766	833	32	36	68	993	12
508	66	574	899	280	395	675	896	723	1.619	10.139	139
5.509	125	5.634	7.999	6.227	1.150	7.377	21.456	3.353	24.809	58.198	773
1.538	—	1.538	186	169	61	230	104	97	201	5.123	16
1.675	53	1.728	3.271	4.326	706	5.032	3.565	1.782	5.347	20.492	259
2.296	72	2.368	4.542	1.732	383	2.115	2.511	1.469	3.980	17.302	473
—	—	—	—	—	—	—	6.616	5	6.621	6.621	8
—	—	—	—	—	—	—	8.660	—	8.660	8.660	17
54	—	54	—	—	—	—	169	69	238	18.224	196
—	—	—	—	—	—	—	—	—	—	13.632	4
38	—	38	—	—	—	—	169	69	238	3.385	148
16	—	16	—	—	—	—	—	—	—	367	24
—	—	—	—	—	—	—	—	—	—	840	20
1.184	6.596	7.780	1.027	—	23	23	205	279	484	50.840	1.524
—	—	—	—	—	—	—	—	—	—	585	16
—	—	—	—	—	—	—	—	—	—	1.860	48
380	351	731	171	—	1	1	64	48	112	20.482	486
685	4.445	5.130	749	—	20	20	115	211	326	15.591	511
44	1.800	1.844	107	—	2	2	26	20	46	9.136	384
75	—	75	—	—	—	—	—	—	—	3.186	79
2.142	374	2.516	72	—	40	40	180	442	622	35.241	1.019
1.520	—	1.520	1	—	—	—	18	24	42	4.321	167
6	—	6	—	—	—	—	—	—	—	91	2
—	—	—	—	—	—	—	—	—	—	1.732	80
73	7	80	—	—	—	—	17	33	50	1.471	38
38	279	317	—	—	—	—	7	3	10	1.498	40
367	23	390	64	—	12	12	85	109	194	19.009	556
26	53	79	—	—	—	—	21	82	103	2.621	43
67	11	78	—	—	28	28	32	191	223	3.917	84
45	1	46	7	—	—	—	—	—	—	581	9
433	934	1.367	1.685	—	1	1	645	746	1.391	49.263	2.086
—	—	—	240	—	—	—	283	141	424	32.066	1.581
433	934	1.367	1.408	—	1	1	232	452	684	12.312	360
—	—	—	37	—	—	—	130	153	283	4.885	145
30.688	1	30.689	270	473	550	1.023	35	472	507	33.270	1.246
12.862	—	12.862	70	—	50	50	—	—	—	13.028	17
9.764	1	9.765	44	473	500	973	—	3	3	11.324	394
4.197	—	4.197	—	—	—	—	—	—	—	4.197	11
3.865	—	3.865	156	—	—	—	35	469	504	4.721	824
1.802	26	1.828	16.185	32	81	113	715	507	1.222	23.715	752
1.547	26	1.573	10.607	32	42	74	673	438	1.111	17.405	340
—	—	—	1.416	—	—	—	—	—	—	1.471	165
—	—	—	139	—	—	—	—	45	45	186	4
—	—	—	125	—	32	32	—	—	—	157	2
255	—	255	3.898	—	7	7	42	24	66	4.496	241
292	9	301	479	298	634	932	2.282	4.789	7.071	9.803	230
14	—	14	15	—	40	40	—	103	103	172	—
14	—	14	7	—	8	8	32	91	123	176	7
7	—	7	5	—	2	2	2	10	12	26	2
—	—	—	—	—	—	—	—	1.281	1.281	1.281	35
8	1	9	128	1	5	6	741	546	1.287	1.472	46
242	5	247	322	297	550	847	1.368	2.694	4.062	6.403	130
—	—	—	—	—	27	27	137	57	194	223	6
7	3	10	2	—	2	2	2	7	9	50	4
43.198	8.140	51.338	28.801	7.426	7.577	15.003	28.008	25.369	53.377	313.602	8.414

TAV. 43 - Popolazione residente attiva in condizione professionale

N. CLASSIFICAZIONE	GRUPPI E CLASSI DI PROFESSIONI	LAUREA								TOTALE
		GRUPPO SCIENTIFICO	GRUPPO MEDICO	GRUPPO INGEGNERIA	GRUPPO AGRARIO	GRUPPO ECONOMICO	GRUPPO GIURIDICO	GRUPPO LETTERARIO	GRUPPO ALTRE LAUREE	
1	Professioni liberali, tecniche, scientifiche, e assimilate	3.188	3.568	2.726	328	1.029	1.224	5.727	122	17.912
1.1	Professori, insegnanti, e assimilati	1.913	56	618	91	580	213	5.019	69	8.559
1.2	Scrittori, giornalisti, artisti, e assimilati	11	3	13	1	31	25	80	18	182
1.3	Membri del clero e assimilati	3	—	1	2	2	6	437	12	463
1.4	Medici, farmacisti, ostetriche, infermieri, tecnici sanitari	635	3.494	4	1	9	—	139	3	4.285
1.5	Magistrati, avvocati, notai	1	1	2	—	5	897	5	1	912
1.6	Agronomi, veterinari e biologi	132	3	—	195	1	—	—	3	334
1.7	Fisici, chimici, ingegneri, geometri, periti industriali, disegnatori e cartografi	353	6	1.859	5	16	4	4	8	2.255
1.8	Matematici, statistici, economisti, commercialisti	19	—	12	1	324	43	9	3	411
1.9	Impiegati tecnici	121	5	217	32	61	36	34	5	511
2	Professioni amministrative e assimilate	332	33	501	108	1.580	1.147	679	39	4.419
2.1	Imprenditori, direttori imprese e pubblica amministrazione	38	2	108	12	179	107	27	3	476
2.2	Impiegati amministrativi direttivi e di concetto	228	10	324	76	1.202	851	397	21	3.109
2.3	Impiegati amministrativi con mansioni esecutive	58	1	41	15	181	109	244	10	659
2.4	Membri dei corpi armati dello stato	6	19	23	1	12	28	9	5	103
2.5	Membri dei corpi di polizia e sicurezza interna	2	1	5	4	6	52	2	—	72
3	Professioni inerenti agricoltura, silvicoltura, allevamento bestiame e pesca	34	2	19	33	20	25	24	—	157
3.1	Conduttori e direttori di aziende agricole, forestali e zootecniche	25	1	17	30	20	24	15	—	132
3.2	Lavoratori agricoli, conducenti di macchine agricole, pastori, e assimilati	8	1	1	2	—	1	9	—	22
3.3	Lavoratori forestali e carbonai	1	—	—	—	—	—	—	—	1
3.4	Pescatori, cacciatori, e assimilati	—	—	1	1	—	—	—	—	2
4	Professioni inerenti alla estrazione ed alla lavorazione dei minerali e loro prodotti	17	4	7	3	4	2	19	3	59
4.1	Sondatori, perforatori, minatori, e assimilati	1	1	—	—	—	—	—	—	2
4.2	Fonditori, laminatori, e assimilati	3	—	1	—	—	—	—	—	4
4.3	Fabbri ferrai, tornitori, incisori, orafi, argentieri, assimilati	4	—	—	1	1	1	10	3	20
4.4	Meccanici montatori, riparatori, di precisione, assimilati	6	3	2	2	—	1	2	—	16
4.5	Carpentieri in ferro, saldatori, e assimilati	1	—	—	—	1	—	4	—	6
4.6	Frantumatori, cementieri e operai addetti alla lavorazione dei minerali non metalliferi	2	—	4	—	2	—	3	—	11
5	Professioni inerenti trasformazione prodotti	50	2	8	4	12	2	20	2	100
5.1	Panettieri, pastai, dolciari, macellatori, casari, vinificatori, e assimilati	5	1	1	—	2	—	5	—	14
5.2	Selezionatori, condizionatori e confezionatori tabacco	1	—	—	—	—	—	—	—	1
5.3	Filatori, tessitori, tintori, e assimilati	2	—	—	—	1	—	1	—	4
5.4	Maglieristi, sarti, cappellai, tappezzeri, assimilati	5	1	—	—	1	—	5	—	12
5.5	Conciatori, calzolari, pellettieri, e assimilati	—	—	—	—	—	1	—	—	1
5.6	Segatori, tornitori, falegnami, mobiliari, assimilati	14	—	3	4	1	—	4	1	27
5.7	Analizzatori, petrolieri, gomma, profumisti e assimilati	18	—	2	—	2	1	2	1	26
5.8	Cartai, tipografi, legatori, fotografi, e assimilati	2	—	2	—	5	—	3	—	12
5.9	Verificatori, imballatori, e assimilati	3	—	—	—	—	—	—	—	3
6	Professioni inerenti costruzioni edili e installazione ed esercizio impianti elettricità, gas e acqua	18	—	13	1	8	8	17	1	66
6.1	Capimastri, muratori, decoratori, conduttori di macchine edili, e assimilati	13	—	4	1	2	3	8	1	32
6.2	Elettricisti, elettrotecnici, radiotecnici, assimilati	5	—	8	—	5	4	8	—	30
6.3	Gasisti, idraulici e termoidraulici	—	—	1	—	1	1	1	—	4
7	Professioni inerenti commercio e pubblici esercizi	121	5	56	25	170	59	85	15	536
7.1	Esercenti di negozio e assimilati	40	2	14	3	76	27	30	3	195
7.2	Assistenti vendita, commessi, rappresentanti di commercio, e assimilati	71	3	39	19	85	29	36	10	292
7.3	Esercenti di alberghi, caffè, e assimilati	6	—	1	2	5	2	8	—	24
7.4	Portieri, cuochi, camerieri di pubblici esercizi, baristi, assimilati	4	—	2	1	4	1	11	2	25
8	Professioni inerenti ai trasporti	8	1	7	2	5	8	9	2	42
8.1	Macchinisti ferroviari, conducenti tramvie, autisti, assimilati	6	1	—	2	—	—	5	1	15
8.2	Ufficiali di coperta, motoristi e fuochisti navali, conducenti di imbarcazioni, e assimilati	2	—	6	—	2	4	2	—	16
8.3	Piloti, motoristi, addetti trasporti aerei n. a. c.	—	—	—	—	2	1	—	1	4
8.4	Noleggiatori mezzi trasporto, spedizionieri, lavoratori attività ausiliarie trasporti n. a. c.	—	—	—	—	1	1	—	—	2
8.5	Facchini, altri lavoratori trasporti n. a. c.	—	—	1	—	—	2	2	—	5
9	Professioni inerenti ai servizi	18	6	3	1	20	8	90	8	154
9.1	Esercenti e gestori cinema, teatri e simili e di agenzie per la fornitura di servizi	—	—	1	—	—	3	—	—	4
9.2	Assistenti sociali, interpreti, traduttori, grafologi	1	6	1	—	17	3	52	7	87
9.3	Indossatori, assistenti volo, guide turistiche, assimilati	—	—	—	—	—	—	—	1	1
9.4	Barbieri, parrucchieri, smacchiatori, e assimilati	1	—	—	—	—	—	3	—	4
9.5	Spazzini, pulitori, e assimilati	1	—	—	—	—	—	4	—	5
9.6	Domestici, portieri, bidelli, guardiani, e assimilati	15	—	1	1	3	2	28	—	50
9.7	Addetti ai servizi non altrove classificati	—	—	—	—	—	—	2	—	2
9.9	Professioni non altrove classificabili	—	—	—	—	—	—	1	—	1
TOTALE		3.786	3.621	3.340	505	2.848	2.483	6.670	192	23.445

per grado di istruzione, gruppo e classe di professione

STATI- STICA	DIPLOMA										LICENZA DI SCUOLA MEDIA INFERIORE	LICENZA DI SCUOLA ELEMENTARE	ALFABETI	ANAL- FABETI	TOTALE
	VIGILANZA SCUOLE ELEMENTARI	EDUCAZIONE FISICA	ISTITUTO PROFES- SIONALE	ISTITUTO TECNICO	SCUOLA MAGISTRALE E ISTITUTO MAGISTRALE	LICEO CLASSICO	LICEO SCIENTIFICO E LICEO LINGUISTICO	LICEO ARTISTICO E ISTITUTO D'ARTE	ALTRI DIPLOMI	TOTALE					
6	74	504	874	12.339	9.408	801	813	866	4.401	30.086	13.305	4.543	1	—	65.847
1	39	496	129	1.461	8.593	271	163	485	892	12.530	640	79	—	—	21.808
—	—	1	14	203	57	130	128	155	181	869	676	284	1	—	2.012
—	—	2	1	15	20	102	4	1	37	182	70	—	—	—	715
—	34	4	189	399	513	107	144	23	2.632	4.045	7.152	3.236	—	—	18.718
—	—	—	1	3	—	1	1	—	—	6	—	—	—	—	918
—	—	—	22	236	2	1	2	—	31	294	49	—	—	—	677
1	—	—	97	4.316	15	33	88	149	144	4.843	674	136	—	—	7.908
—	—	1	44	518	34	44	56	2	19	718	145	—	—	—	1.274
4	1	—	377	5.188	174	112	227	51	465	6.599	3.899	808	—	—	11.817
18	14	10	2.779	22.369	4.196	2.578	3.212	327	3.387	38.890	40.047	10.757	—	—	94.113
2	1	3	237	1.293	94	142	151	19	110	2.052	1.452	1.844	—	—	5.824
8	10	5	1.208	12.797	2.005	1.176	1.513	123	1.480	20.325	11.598	1.744	—	—	36.776
6	3	1	1.221	6.669	1.924	692	1.074	157	1.639	13.386	17.676	4.423	—	—	36.144
2	—	1	51	1.053	120	458	376	15	83	2.159	3.912	447	—	—	6.621
—	—	—	62	557	53	110	98	13	75	968	5.409	2.299	—	—	8.748
—	—	1	128	532	64	82	88	8	95	998	4.188	17.362	2.838	140	25.683
—	—	1	89	422	45	75	72	5	76	785	3.020	13.907	2.141	69	20.054
—	—	—	26	89	17	4	13	3	17	169	878	2.730	528	47	4.374
—	—	—	3	4	1	—	1	—	1	10	76	251	37	1	376
—	—	—	10	17	1	3	2	—	1	34	214	474	132	23	879
3	2	4	1.240	1.493	84	55	89	59	805	3.834	24.867	27.443	1.605	40	57.848
—	—	1	4	32	10	3	5	3	2	60	158	357	43	2	622
—	—	—	30	106	4	7	5	5	20	177	700	1.144	85	1	2.111
2	1	1	501	582	43	23	35	18	327	1.533	9.812	12.651	845	20	24.881
1	—	2	532	511	14	11	22	9	344	1.446	8.486	6.760	289	7	17.004
—	—	—	141	189	4	2	11	9	78	434	4.628	4.262	161	2	9.493
—	1	—	32	73	9	9	11	15	34	184	1.083	2.269	182	8	3.737
—	3	1	568	1.029	191	101	132	135	488	2.648	23.983	30.771	1.844	51	59.397
—	—	—	70	136	20	9	18	5	57	315	2.316	3.437	251	3	6.336
—	—	—	1	5	—	1	1	—	1	9	59	87	1	—	157
—	—	—	25	60	34	5	6	10	26	166	1.839	3.266	237	6	5.518
—	—	—	37	73	32	8	11	11	46	218	2.975	3.321	100	1	6.627
—	—	—	24	44	11	6	9	5	16	115	1.248	1.891	128	7	3.390
—	3	1	285	390	47	28	27	45	182	1.008	10.476	14.152	884	29	26.576
—	—	—	48	148	13	14	21	6	62	312	1.458	1.847	106	1	3.750
—	—	—	65	139	31	28	35	52	85	435	3.043	1.999	70	1	5.560
—	—	—	13	34	3	2	4	1	13	70	569	771	67	3	1.483
2	1	3	868	1.889	43	44	115	31	639	3.635	19.454	26.156	1.614	57	50.982
1	—	—	259	600	24	28	47	25	210	1.194	9.318	20.683	1.515	57	32.799
1	1	2	545	1.124	17	11	54	4	375	2.134	7.574	3.442	46	—	13.226
—	—	1	64	165	2	5	14	2	54	307	2.562	2.031	53	—	4.957
3	2	4	779	3.863	924	547	894	177	1.025	8.218	32.628	26.597	1.328	41	69.348
1	—	—	212	1.515	375	217	320	61	349	3.050	9.784	10.616	618	20	24.283
2	1	2	355	1.876	367	270	451	96	451	3.871	13.823	5.465	146	1	23.598
—	—	1	74	271	82	38	71	8	74	619	3.214	4.503	227	7	8.594
—	1	1	138	201	100	22	52	12	151	678	5.807	6.013	337	13	12.873
—	—	1	226	1.466	61	52	134	22	203	2.165	9.193	12.233	540	8	24.181
—	—	—	200	594	39	31	70	18	129	1.081	6.964	9.294	335	1	17.690
—	—	—	11	665	3	2	8	—	28	717	361	371	25	—	1.490
—	—	1	—	61	5	6	15	3	6	97	74	18	—	—	193
—	—	—	1	22	7	10	11	—	6	57	96	32	1	—	188
—	—	—	14	124	7	3	30	1	34	213	1.698	2.518	179	7	4.620
1	—	1	134	424	284	95	147	30	516	1.632	9.837	15.517	959	32	28.131
—	—	—	2	17	2	6	8	—	3	38	101	87	8	—	238
1	—	—	17	83	69	39	66	5	281	561	220	222	—	—	1.090
—	—	—	3	10	5	3	7	1	7	36	30	17	—	—	84
—	—	—	18	34	24	5	10	4	47	142	2.995	2.627	77	1	5.846
—	—	—	7	41	10	6	7	1	19	91	956	2.672	263	16	4.003
—	—	1	84	231	170	34	48	19	155	742	5.428	9.697	603	15	16.535
—	—	—	2	6	2	1	1	—	1	13	71	165	6	—	257
—	—	—	1	2	2	1	—	—	3	9	36	30	2	—	78
33	96	529	7.596	45.404	15.255	4.355	5.624	1.655	11.559	92.106	177.502	171.379	10.729	369	475.530

TAV. 44 - Popolazione residente in età da 19 anni in poi per sesso,

CONDIZIONE NELL'OTTOBRE 1981 CLASSI DI ETÀ (anni)	MASCHI E FEMMINE					
	CONDIZIONE PROFESSIONALE NELL'OTTOBRE 1976					
	AGRICOLTURA	INDUSTRIE	COMMERCIO	ALTRE ATTIVITÀ	TOTALE OCCUPATI	DISOCCUPATI
Condizione professionale	24.149	130.010	66.423	155.979	376.561	10.536
OCCUPATI	23.959	126.828	64.639	153.468	368.894	8.018
Agricoltura	20.705	1.581	728	1.002	24.016	162
19 - 24	600	102	40	68	810	24
25 - 29	901	179	74	113	1.267	33
30 - 34	1.337	213	84	126	1.760	16
35 - 44	4.292	471	220	282	5.265	40
45 - 54	6.891	384	204	257	7.736	28
55 - 64	5.250	196	86	137	5.669	15
65 e piu'	1.434	36	20	19	1.509	6
Industrie	1.649	108.017	5.641	31.685	146.992	2.707
19 - 24	149	8.090	713	2.784	11.736	585
25 - 29	207	13.499	923	3.664	18.293	609
30 - 34	189	17.437	825	4.301	22.752	388
35 - 44	446	33.501	1.518	10.058	45.523	598
45 - 54	434	26.092	1.110	7.376	35.012	395
55 - 64	196	8.997	468	3.136	12.797	128
65 e piu'	28	401	84	366	879	4
Commercio	509	7.708	50.624	10.342	69.183	1.722
19 - 24	43	812	3.485	1.052	5.392	383
25 - 29	63	1.336	5.413	1.389	8.201	394
30 - 34	68	1.445	6.657	1.544	9.714	276
35 - 44	117	2.236	14.037	2.919	19.309	394
45 - 54	122	1.310	11.536	2.081	15.049	203
55 - 64	74	502	7.038	1.045	8.659	61
65 e piu'	22	67	2.458	312	2.859	11
Altre attività	1.096	9.522	7.646	110.439	128.703	3.427
19 - 24	86	837	788	4.046	5.757	690
25 - 29	123	1.637	1.331	12.096	15.187	910
30 - 34	168	1.808	1.313	19.577	22.866	734
35 - 44	354	2.854	2.073	36.347	41.628	663
45 - 54	208	1.707	1.413	25.027	28.355	323
55 - 64	137	634	623	11.785	13.179	101
65 e piu'	20	45	105	1.561	1.731	6
DISOCCUPATI	190	3.182	1.784	2.511	7.667	2.518
19 - 24	23	532	428	511	1.494	524
25 - 29	17	538	388	457	1.400	429
30 - 34	19	530	259	378	1.186	381
35 - 44	48	755	404	565	1.772	585
45 - 54	61	614	220	431	1.326	436
55 - 64	22	212	85	168	487	163
65 e piu'	—	1	—	1	2	—
Condizione non professionale	5.575	20.954	10.178	27.307	64.014	1.480
19 - 24	68	1.021	797	972	2.858	267
25 - 29	78	1.604	1.104	1.110	3.896	231
30 - 34	42	1.278	800	949	3.069	123
35 - 44	192	1.650	918	2.257	5.017	179
45 - 54	649	2.779	1.098	3.835	8.361	260
55 - 64	2.142	10.166	3.070	12.312	27.690	321
65 e piu'	2.404	2.456	2.391	5.872	13.123	99
TOTALE	29.724	150.964	76.601	183.286	440.575	12.016
19 - 24	969	11.394	6.251	9.433	28.047	2.473
25 - 29	1.389	18.793	9.233	18.829	48.244	2.606
30 - 34	1.823	22.711	9.938	26.875	61.347	1.918
35 - 44	5.449	41.467	19.170	52.428	118.514	2.459
45 - 54	8.365	32.886	15.581	39.007	95.839	1.645
55 - 64	7.821	20.707	11.370	28.583	68.481	789
65 e piu'	3.908	3.006	5.058	8.131	20.103	126

classe di età, condizione nel 1976 e nel 1981

		MASCHI								
CONDIZIONE NON PROFESSIONALE 1976	TOTALE	CONDIZIONE PROFESSIONALE NELL'OTTOBRE 1976						CONDIZIONE NON PROFESSIONALE 1976	TOTALE	
		AGRICOLTURA	INDUSTRIE	COMMERCIO	ALTRE ATTIVITÀ	TOTALE OCCUPATI	DISOCCUPATI			
68.287	455.384	17.728	102.992	38.134	106.264	265.118	5.492	31.097	301.707	
63.787	440.699	17.585	100.882	37.352	104.697	260.516	4.088	29.423	294.027	
2.145	26.323	14.941	1.328	557	814	17.640	111	1.008	18.759	
802	1.636	464	60	15	49	588	16	580	1.184	
275	1.575	705	131	46	84	966	22	197	1.185	
160	1.936	931	173	61	89	1.254	9	49	1.312	
336	5.641	2.861	409	171	238	3.679	25	29	3.733	
329	8.093	4.755	343	170	220	5.488	21	45	5.554	
157	5.841	3.988	177	80	119	4.364	13	47	4.424	
86	1.601	1.237	35	14	15	1.301	5	61	1.367	
20.318	170.017	1.400	86.096	4.014	28.147	119.657	1.757	12.220	133.634	
12.555	24.876	110	5.012	358	2.108	7.588	304	8.390	16.282	
3.511	22.413	165	9.300	553	3.070	13.088	402	2.634	16.124	
1.458	24.598	154	13.270	606	3.855	17.885	264	598	18.747	
1.711	47.832	386	27.489	1.168	9.162	38.205	385	285	38.875	
851	36.258	380	22.287	890	6.741	30.298	280	200	30.778	
183	13.108	182	8.363	374	2.888	11.807	119	85	12.011	
49	932	23	375	65	323	786	3	28	817	
13.528	84.433	354	5.976	27.879	7.163	41.372	739	4.585	46.696	
6.413	12.188	29	544	1.216	696	2.485	139	2.874	5.498	
2.103	10.698	42	927	2.364	927	4.260	172	1.135	5.567	
1.409	11.399	49	1.098	3.621	1.120	5.888	101	269	6.258	
2.153	21.856	76	1.826	8.216	2.093	12.211	169	107	12.487	
1.015	16.267	90	1.096	6.787	1.347	9.320	108	71	9.499	
327	9.047	53	425	4.226	750	5.454	40	80	5.574	
108	2.978	15	60	1.449	230	1.754	10	49	1.813	
27.796	159.926	890	7.482	4.902	68.573	81.847	1.481	11.610	94.938	
12.741	19.188	67	561	298	1.943	2.869	327	5.514	8.710	
7.265	23.362	94	1.156	623	6.057	7.930	396	3.893	12.219	
3.545	27.145	129	1.428	855	11.238	13.650	287	1.635	15.572	
2.722	45.013	298	2.322	1.490	23.447	27.557	261	335	28.153	
1.062	29.740	169	1.423	1.048	16.895	19.535	152	111	19.798	
341	13.621	118	551	511	7.976	9.156	54	76	9.286	
120	1.857	15	41	77	1.017	1.150	4	46	1.200	
4.500	14.685	143	2.110	782	1.567	4.602	1.404	1.674	7.680	
3.067	5.085	15	257	101	238	611	236	1.184	2.031	
702	2.531	11	268	110	238	627	183	296	1.106	
303	1.870	13	327	117	231	688	187	88	963	
291	2.648	32	557	245	388	1.222	338	59	1.619	
111	1.873	52	501	142	326	1.021	319	33	1.373	
26	676	20	199	67	145	431	141	14	586	
—	2	—	1	—	1	2	—	—	2	
425.282	490.776	3.337	12.901	3.721	14.966	34.925	618	105.771	141.314	
31.899	35.024	28	227	56	213	524	76	16.478	17.078	
13.059	17.186	5	56	28	65	154	21	2.975	3.150	
17.194	20.386	6	59	38	61	164	15	1.039	1.218	
45.089	50.285	49	277	84	431	841	54	1.993	2.888	
53.225	61.846	286	1.602	338	1.824	4.050	154	4.132	8.336	
75.298	103.309	1.122	8.502	1.657	8.333	19.614	231	13.902	33.747	
189.518	202.740	1.841	2.178	1.520	4.039	9.578	67	65.252	74.897	
493.569	946.160	21.065	115.893	41.855	121.230	300.043	6.110	136.868	443.021	
67.477	97.997	713	6.661	2.044	5.247	14.665	1.098	35.020	50.783	
26.915	77.765	1.022	11.838	3.724	10.441	27.025	1.196	11.130	39.351	
24.069	87.334	1.282	16.355	5.298	16.594	39.529	863	3.678	44.070	
52.302	173.275	3.702	32.880	11.374	35.759	83.715	1.232	2.808	87.755	
56.593	154.077	5.732	27.252	9.375	27.353	69.712	1.034	4.592	75.338	
76.332	145.602	5.483	18.217	6.915	20.211	50.826	598	14.204	65.628	
189.881	210.110	3.131	2.690	3.125	5.625	14.571	89	65.436	80.096	

TAV. 45 - Popolazione residente in età da 19 anni in poi per sesso, condizione professionale

CONDIZIONE NELL'OTTOBRE 1981	CONDIZIONE PROFES					
	AGRICOLTURA			INDUSTRIE		
	INDIPENDENTI	DIPENDENTI	TOTALE	INDIPENDENTI	DIPENDENTI	TOTALE
	A — TOT					
Condizione professionale	18.206	5.943	24.149	9.139	120.871	130.010
OCCUPATI	18.177	5.782	23.959	9.080	117.748	126.828
Indipendenti	17.191	634	17.825	7.732	7.316	15.048
Dipendenti	986	5.148	6.134	1.348	110.432	111.780
Agricoltura	17.158	3.547	20.705	299	1.282	1.581
Indipendenti	16.734	468	17.202	280	501	781
Dipendenti	424	3.079	3.503	19	781	800
Industrie	556	1.093	1.649	7.483	100.534	108.017
Indipendenti	194	74	268	6.332	4.068	10.400
Dipendenti	362	1.019	1.381	1.151	96.466	97.617
Commercio	246	263	509	870	6.838	7.708
Indipendenti	201	58	259	789	1.937	2.726
Dipendenti	45	205	250	81	4.901	4.982
Altre attività	217	879	1.096	428	9.094	9.522
Indipendenti	62	34	96	331	810	1.141
Dipendenti	155	845	1.000	97	8.284	8.381
DISOCCUPATI	29	161	190	59	3.123	3.182
Condizione non professionale	3.847	1.728	5.575	535	20.419	20.954
In cerca di prima occupazione	—	—	—	—	—	—
Casalinghe	383	317	700	58	5.426	5.484
Studenti	—	5	5	1	32	33
Ritirati dal lavoro	3.239	1.308	4.547	433	13.903	14.336
Altri	225	98	323	43	1.058	1.101
TOTALE	22.053	7.671	29.724	9.674	141.290	150.964
	B — M A S					
Condizione professionale	12.809	4.919	17.728	8.228	94.764	102.992
OCCUPATI	12.785	4.800	17.585	8.174	92.708	100.882
Indipendenti	12.006	493	12.499	7.050	6.334	13.384
Dipendenti	779	4.307	5.086	1.124	86.374	87.498
Agricoltura	11.976	2.965	14.941	269	1.059	1.328
Indipendenti	11.654	358	12.012	255	396	651
Dipendenti	322	2.607	2.929	14	663	677
Industrie	475	925	1.400	6.783	79.313	86.096
Indipendenti	164	69	233	5.819	3.799	9.618
Dipendenti	311	856	1.167	964	75.514	76.478
Commercio	168	186	354	741	5.235	5.976
Indipendenti	137	36	173	675	1.441	2.116
Dipendenti	31	150	181	66	3.794	3.860
Altre attività	166	724	890	381	7.101	7.482
Indipendenti	51	30	81	301	698	999
Dipendenti	115	694	809	80	6.403	6.483
DISOCCUPATI	24	119	143	54	2.056	2.110
Condizione non professionale	2.250	1.087	3.337	432	12.469	12.901
In cerca di prima occupazione	—	—	—	—	—	—
Studenti	—	5	5	1	18	19
Ritirati dal lavoro	2.092	1.003	3.095	394	11.561	11.955
Altri	158	79	237	37	890	927
TOTALE	15.059	6.006	21.065	8.660	107.233	115.893
	C — F E M					
Condizione professionale	5.397	1.024	6.421	911	26.107	27.018
OCCUPATI	5.392	982	6.374	906	25.040	25.946
Indipendenti	5.185	141	5.326	682	982	1.664
Dipendenti	207	841	1.048	224	24.058	24.282
Agricoltura	5.182	582	5.764	30	223	253
Indipendenti	5.080	110	5.190	25	105	130
Dipendenti	102	472	574	5	118	123
Industrie	81	168	249	700	21.221	21.921
Indipendenti	30	5	35	513	269	782
Dipendenti	51	163	214	187	20.952	21.139
Commercio	78	77	155	129	1.603	1.732
Indipendenti	64	22	86	114	496	610
Dipendenti	14	55	69	15	1.107	1.122
Altre attività	51	155	206	47	1.993	2.040
Indipendenti	11	4	15	30	112	142
Dipendenti	40	151	191	17	1.881	1.898
DISOCCUPATI	5	42	47	5	1.067	1.072
Condizione non professionale	1.597	641	2.238	103	7.950	8.053
In cerca di prima occupazione	—	—	—	—	—	—
Casalinghe	383	317	700	58	5.426	5.484
Studenti	—	—	—	—	14	14
Ritirati dal lavoro	1.147	305	1.452	39	2.342	2.381
Altri	67	19	86	6	168	174
TOTALE	6.994	1.665	8.659	1.014	34.057	35.071

e posizione nella professione, condizione non professionale nel 1976 e nel 1981

SIONALE NELL'OTTOBRE 1976										CONDIZIONE NON PROFES- SIONALE 1976	TOTALE
COMMERCIO			ALTRE ATTIVITÀ			TOTALE					
INDIPENDENTI	DIPENDENTI	TOTALE	INDIPENDENTI	DIPENDENTI	TOTALE	INDIPENDENTI	DIPENDENTI	TOTALE OCCUPATI	DISOCCUPATI		
33.532	32.891	66.423	26.384	129.595	155.979	87.261	289.300	376.561	10.536	68.287	455.384
33.318	31.321	64.639	26.211	127.257	153.468	86.786	282.108	368.894	8.018	63.787	440.699
30.588	4.464	35.052	22.712	6.421	29.133	78.223	18.835	97.058	1.262	11.355	109.675
2.730	26.857	29.587	3.499	120.836	124.335	8.563	263.273	271.836	6.756	52.432	331.024
265	463	728	306	696	1.002	18.028	5.988	24.016	162	2.145	26.323
234	113	347	270	223	493	17.518	1.305	18.823	73	1.433	20.329
31	350	381	36	473	509	510	4.683	5.193	89	712	5.994
1.851	3.790	5.641	11.991	19.694	31.685	21.881	125.111	146.992	2.707	20.318	170.017
1.218	344	1.562	10.483	2.666	13.149	18.227	7.152	25.379	350	2.304	28.033
633	3.446	4.079	1.508	17.028	18.536	3.654	117.959	121.613	2.357	18.014	141.984
29.494	21.130	50.624	4.131	6.211	10.342	34.741	34.442	69.183	1.722	13.528	84.433
28.004	3.582	31.586	3.698	1.567	5.265	32.692	7.144	39.836	611	5.381	45.828
1.490	17.548	19.038	433	4.644	5.077	2.049	27.298	29.347	1.111	8.147	38.605
1.708	5.938	7.646	9.783	100.656	110.439	12.136	116.567	128.703	3.427	27.796	159.926
1.132	425	1.557	8.261	1.965	10.226	9.786	3.234	13.020	228	2.237	15.485
576	5.513	6.089	1.522	98.691	100.213	2.350	113.333	115.683	3.199	25.559	144.441
214	1.570	1.784	173	2.338	2.511	475	7.192	7.667	2.518	4.500	14.685
4.341	5.837	10.178	2.990	24.317	27.307	11.713	52.301	64.014	1.480	425.282	490.776
—	—	—	—	—	—	—	—	—	—	11.037	11.037
1.230	3.000	4.230	675	4.412	5.087	2.346	13.155	15.501	668	211.541	227.710
8	32	40	3	87	90	12	156	168	27	16.426	16.621
2.893	2.574	5.467	2.129	18.654	20.783	8.694	36.439	45.133	568	162.389	208.090
210	231	441	183	1.164	1.347	661	2.551	3.212	217	23.889	27.318
37.873	38.728	76.601	29.374	153.912	183.286	98.974	341.601	440.575	12.016	493.569	946.160
CHI											
19.775	18.359	38.134	21.767	84.497	106.264	62.579	202.539	265.118	5.492	31.097	301.707
19.650	17.702	37.352	21.632	83.065	104.697	62.241	198.275	260.516	4.088	29.423	294.027
17.960	2.912	20.872	18.998	5.274	24.272	56.014	15.013	71.027	849	5.111	76.987
1.690	14.790	16.480	2.634	77.791	80.425	6.227	183.262	189.489	3.239	24.312	217.040
194	363	557	243	571	814	12.682	4.958	17.640	111	1.008	18.759
172	76	248	214	176	390	12.295	1.006	13.301	46	615	13.962
22	287	309	29	395	424	387	3.952	4.339	65	393	4.797
1.414	2.600	4.014	10.919	17.228	28.147	19.591	100.066	119.657	1.757	12.220	133.634
932	274	1.206	9.642	2.507	12.149	16.557	6.649	23.206	307	1.371	24.884
482	2.326	2.808	1.277	14.721	15.998	3.034	93.417	96.451	1.450	10.849	108.750
16.878	11.001	27.879	3.221	3.942	7.163	21.008	20.364	41.372	739	4.585	46.696
16.043	2.253	18.296	2.918	1.123	4.041	19.773	4.853	24.626	347	1.775	26.748
835	8.748	9.583	303	2.819	3.122	1.235	15.511	16.746	392	2.810	19.948
1.164	3.738	4.902	7.249	61.324	68.573	8.960	72.887	81.847	1.481	11.610	94.938
813	309	1.122	6.224	1.468	7.692	7.389	2.505	9.894	149	1.350	11.393
351	3.429	3.780	1.025	59.856	60.881	1.571	70.382	71.953	1.332	10.260	83.545
125	657	782	135	1.432	1.567	338	4.264	4.602	1.404	1.674	7.680
1.831	1.890	3.721	1.791	13.175	14.966	6.304	28.621	34.925	618	105.771	141.314
—	—	—	—	—	—	—	—	—	—	4.853	4.853
4	11	15	3	40	43	8	74	82	13	8.900	8.995
1.686	1.723	3.409	1.647	12.292	13.939	5.819	26.579	32.398	420	78.545	111.363
141	156	297	141	843	984	477	1.968	2.445	185	13.473	16.103
21.606	20.249	41.855	23.558	97.672	121.230	68.883	231.160	300.043	6.110	136.868	443.021
MINE											
13.757	14.532	28.289	4.617	45.098	49.715	24.682	86.761	111.443	5.044	37.190	153.677
13.668	13.619	27.287	4.579	44.192	48.771	24.545	83.833	108.378	3.930	34.364	146.672
12.628	1.552	14.180	3.714	1.147	4.861	22.209	3.822	26.031	413	6.244	32.688
1.040	12.067	13.107	865	43.045	43.910	2.336	80.011	82.347	3.517	28.120	113.984
71	100	171	63	125	188	5.346	1.030	6.376	51	1.137	7.564
62	37	99	56	47	103	5.223	299	5.522	27	818	6.367
9	63	72	7	78	85	123	731	854	24	319	1.197
437	1.190	1.627	1.072	2.466	3.538	2.290	25.045	27.335	950	8.098	36.383
286	70	356	841	159	1.000	1.670	503	2.173	43	933	3.149
151	1.120	1.271	231	2.307	2.538	620	24.542	25.162	907	7.165	33.234
12.616	10.129	22.745	910	2.269	3.179	13.733	14.078	27.811	983	8.943	37.737
11.961	1.329	13.290	780	444	1.224	12.919	2.291	15.210	264	3.606	19.080
655	8.800	9.455	130	1.825	1.955	814	11.787	12.601	719	5.337	18.657
544	2.200	2.744	2.534	39.332	41.866	3.176	43.680	46.856	1.946	16.186	64.988
319	116	435	2.037	497	2.534	2.397	729	3.126	79	887	4.092
225	2.084	2.309	497	38.835	39.332	779	42.951	43.730	1.867	15.299	60.896
89	913	1.002	38	906	944	137	2.928	3.065	1.114	2.826	7.005
2.510	3.947	6.457	1.199	11.142	12.341	5.409	23.680	29.089	862	319.511	349.462
—	—	—	—	—	—	—	—	—	—	6.184	6.184
1.230	3.000	4.230	675	4.412	5.087	2.346	13.155	15.501	668	211.541	227.710
4	21	25	—	47	47	4	82	86	14	7.526	7.626
1.207	851	2.058	482	6.362	6.844	2.875	9.860	12.735	148	83.844	96.727
69	75	144	42	321	363	184	583	767	32	10.416	11.215
16.267	18.479	34.746	5.816	56.240	62.056	30.091	110.441	140.532	5.906	356.701	503.139

TAV. 46 - Popolazione residente in età da 5 anni in poi per sesso,

LUOGO DI RESIDENZA NELL'OTTOBRE 1976	MASCHI E FEMMINE							
	CLASSI DI ETÀ (anni)							
	5-9	10-14	15-24	25-34	35-44	45-54	55-64	65 e più
Nello stesso Comune di residenza	67.377	78.132	150.691	135.056	156.468	145.457	138.728	202.550
In altro Comune della stessa Provincia	4.271	3.079	8.525	14.972	7.416	3.335	2.342	2.971
In altra Provincia della stessa Regione	782	653	1.638	3.055	1.542	729	641	794
Pordenone	224	207	617	1.105	499	224	164	248
Udine	247	181	458	847	416	193	142	201
Gorizia	168	142	263	665	348	179	244	243
Trieste	143	123	300	438	279	133	91	102
In altre Regioni	2.457	2.102	7.469	9.050	4.624	2.451	2.209	2.301
Piemonte	226	193	357	565	427	268	228	193
Valle d'Aosta	17	11	10	27	16	3	3	6
Lombardia	437	446	728	1.023	1.004	574	708	610
Trentino-Alto Adige	64	53	115	200	129	62	55	45
Bolzano-Bozen	37	30	62	116	68	40	30	20
Trento	27	23	53	84	61	22	25	25
Veneto	668	536	1.572	2.625	1.297	648	531	559
Liguria	79	71	119	173	154	88	87	86
Emilia Romagna	75	74	162	302	168	100	96	110
Toscana	66	52	150	246	118	74	45	59
Umbria	13	12	51	63	32	8	15	13
Marche	27	14	58	112	43	13	12	25
Lazio	203	198	629	722	406	233	200	288
Abruzzi	31	18	140	141	47	27	16	25
Molise	6	10	35	34	17	5	3	5
Campania	148	128	1.217	959	196	107	78	106
Puglia	110	94	872	625	174	79	24	49
Basilicata	13	16	90	54	20	7	3	8
Calabria	76	48	270	291	99	33	26	26
Sicilia	150	94	633	730	199	90	64	70
Sardegna	48	34	261	158	78	32	15	18
ITALIA	74.887	83.966	168.323	162.133	170.050	151.972	143.920	208.616
ESTERO	1.316	1.287	2.323	2.966	3.225	2.105	1.682	1.494
Europa	941	930	1.724	2.084	2.354	1.562	1.245	1.015
Belgio	42	44	121	126	84	113	130	94
Danimarca	2	7	9	10	13	8	3	5
Francia	154	189	401	337	366	358	260	301
Germania (R.F.)	83	98	133	276	244	100	92	71
Grecia	4	2	62	24	13	5	5	4
Irlanda	1	—	3	3	—	—	—	—
Lussemburgo	22	26	31	61	51	43	44	28
Paesi Bassi	7	4	15	29	14	10	8	20
Regno Unito	15	17	61	100	49	38	40	44
Austria	10	4	40	36	22	15	16	13
Iugoslavia	58	32	167	317	140	80	52	59
Svizzera	437	410	509	480	1.147	641	470	232
Altri stati europei	106	97	172	285	211	151	125	144
Africa	127	118	182	342	342	160	92	102
Algeria	2	3	2	20	11	4	2	—
Capo Verde	1	—	2	2	3	—	—	—
Egitto	3	4	5	19	15	8	1	2
Etiopia	5	8	19	12	8	3	4	6
Libia	4	2	4	43	34	9	2	1
Marocco	1	1	8	9	7	1	1	1
Somalia	1	1	—	7	2	2	1	1
Tunisia	2	3	2	—	6	7	5	4
Altri stati africani	108	96	140	230	256	126	76	87
America	189	180	287	377	358	251	266	292
Argentina	19	24	39	60	43	28	54	83
Brasile	7	10	12	16	25	12	13	11
Canada	83	78	84	112	142	87	68	64
Cile	4	2	4	5	2	8	—	6
Stati Uniti d'America	27	27	63	110	73	54	70	78
Venezuela	33	32	61	31	44	50	46	43
Altri stati americani	16	7	24	43	29	12	15	7
Asia	28	21	48	83	83	32	17	7
Filippine	2	1	3	8	5	1	1	—
Giappone	—	1	1	4	—	1	—	1
Iran	5	4	14	18	21	7	1	1
Altri stati asiatici	21	15	30	53	57	23	15	5
Oceania	21	35	69	44	66	75	40	54
Altri stati esteri	10	3	13	36	22	25	22	24
TOTALE	76.203	85.253	170.646	165.099	173.275	154.077	145.602	210.110

classe di età e luogo di residenza nell'ottobre 1976

MASCHI									
CLASSI DI ETÀ (anni)									
TOTALE	5-9	10-14	15-24	25-34	35-44	45-54	55-64	65 e più	TOTALE
1.074.459	34.536	39.902	78.989	68.880	78.594	70.825	62.452	77.065	511.243
46.911	2.149	1.519	2.730	7.020	4.128	1.726	1.092	1.052	21.416
9.834	399	336	676	1.464	853	358	305	291	4.682
3.288	107	101	252	511	270	108	78	99	1.526
2.685	141	84	165	400	239	99	62	64	1.254
2.252	84	77	122	362	196	77	117	93	1.128
1.609	67	74	137	191	148	74	48	35	774
32.663	1.239	1.092	4.435	4.787	2.390	1.242	941	882	17.008
2.457	119	105	201	336	203	140	112	79	1.295
93	6	6	7	18	10	—	2	1	50
5.530	230	226	368	501	507	285	297	270	2.684
723	36	25	48	110	70	39	21	16	365
403	20	13	24	71	38	26	13	11	216
320	16	12	24	39	32	13	8	5	149
8.436	321	292	626	1.279	679	306	221	210	3.934
857	35	41	66	86	86	37	41	35	427
1.087	34	33	73	166	95	59	47	47	554
810	29	22	75	127	59	42	24	23	401
207	6	8	39	35	17	2	6	5	118
304	14	9	36	61	24	7	6	7	164
2.879	93	99	428	418	209	104	72	86	1.509
445	23	10	99	84	28	15	5	5	269
115	3	4	27	19	6	2	2	1	64
2.939	72	66	860	540	97	61	30	28	1.754
2.027	68	49	625	348	87	46	11	22	1.256
211	6	9	65	31	12	3	1	3	130
869	40	27	177	143	53	21	10	10	481
2.030	77	44	428	400	105	56	25	27	1.162
644	27	17	187	85	43	17	8	7	391
1.163.867	38.323	42.849	86.830	82.151	85.965	74.151	64.790	79.290	554.349
16.398	648	660	967	1.270	1.790	1.187	838	806	8.166
11.855	472	459	694	838	1.295	858	601	561	5.778
754	23	22	47	55	45	54	61	63	370
57	1	—	3	5	10	5	—	2	26
2.366	69	86	154	140	208	199	118	168	1.142
1.097	43	48	55	124	156	65	48	52	591
119	1	2	37	16	5	2	3	2	68
7	—	—	1	2	—	—	—	—	3
306	13	13	12	24	34	27	26	17	166
107	2	2	7	17	9	7	3	11	58
364	—	8	25	47	27	18	13	24	162
156	3	4	4	9	12	8	8	7	55
905	27	13	47	105	61	33	24	22	332
4.326	231	209	226	181	604	363	246	127	2.187
1.291	59	52	76	113	124	77	51	66	618
1.465	59	69	88	193	216	109	51	53	838
44	—	2	1	13	8	4	2	—	30
8	—	—	1	1	—	—	—	—	2
57	—	2	3	9	12	6	—	1	33
65	4	3	10	7	4	1	2	4	35
99	2	1	2	35	33	8	2	1	84
29	1	1	2	5	4	1	—	1	15
15	1	1	—	3	1	1	—	—	7
29	1	2	2	—	3	5	2	2	17
1.119	50	57	67	120	151	83	43	44	615
2.200	90	96	131	159	183	142	141	144	1.086
350	9	10	17	34	19	11	27	40	167
106	1	7	5	5	11	8	7	5	49
718	47	45	26	38	78	55	40	24	353
31	1	1	2	1	1	4	—	3	13
502	9	14	35	54	39	28	29	42	250
340	14	15	32	11	16	28	30	27	173
153	9	4	14	16	19	8	8	3	81
319	15	15	25	51	51	24	11	5	197
21	1	1	—	2	1	—	—	—	5
8	—	1	—	1	—	1	—	1	4
71	3	3	9	11	14	4	1	1	46
219	11	10	16	37	36	19	10	3	142
404	10	19	24	13	36	40	25	31	198
155	2	2	5	16	9	14	9	12	69
1.180.265	38.971	43.509	87.797	83.421	87.755	75.338	65.628	80.096	562.515

TAV. 47 - Stranieri residenti in età da 5 anni in poi per sesso,

LUOGO DI RESIDENZA NELL'OTTOBRE 1976	MASCHI E FEMMINE							
	CLASSI DI ETÀ (anni)							
	5-9	10-14	15-24	25-34	35-44	45-54	55-64	65 e più
Nello stesso Comune di residenza	158	211	388	398	358	330	446	723
In altro Comune della stessa Provincia	8	14	9	33	22	4	3	9
In altra Provincia della stessa Regione	3	4	3	12	2	4	8	6
Pordenone	2	2	3	1	—	2	4	3
Udine	—	—	—	3	—	1	2	—
Gorizia	1	1	—	5	1	—	2	2
Trieste	—	1	—	3	1	1	—	1
In altre Regioni	16	14	23	58	32	14	24	40
Piemonte	3	2	—	6	1	4	2	—
Valle d'Aosta	2	—	—	1	—	—	—	1
Lombardia	4	4	6	6	11	2	7	4
Trentino-Alto Adige	—	1	—	2	2	—	—	1
Bolzano-Bozen	—	1	—	1	2	—	—	1
Trento	—	—	—	1	—	—	—	—
Veneto	—	—	4	13	5	1	3	1
Liguria	1	—	—	1	1	—	—	1
Emilia Romagna	—	—	5	13	3	—	—	—
Toscana	—	—	2	3	—	—	—	1
Umbria	—	—	2	4	—	—	1	—
Marche	—	—	—	—	1	—	—	2
Lazio	4	2	—	5	4	7	9	19
Abruzzi	—	—	—	1	—	—	1	10
Molise	—	—	—	—	1	—	—	—
Campania	—	—	—	2	1	—	1	—
Puglia	1	3	2	—	—	—	—	—
Basilicata	—	2	2	—	—	—	—	—
Calabria	—	—	—	—	—	—	—	—
Sicilia	—	—	—	—	1	—	—	—
Sardegna	1	—	—	1	1	—	—	—
ITALIA	185	243	423	501	414	352	481	778
ESTERO	101	86	282	383	153	121	105	92
Europa	36	31	169	239	98	65	50	32
Belgio	—	—	—	—	—	—	—	—
Danimarca	5	1	9	17	7	6	8	1
Francia	—	—	1	—	—	—	—	—
Germania (R.F.)	2	3	15	33	3	5	8	6
Grecia	2	—	1	1	—	1	—	2
Irlanda	—	2	—	—	—	1	—	—
Lussemburgo	1	—	1	3	2	—	2	—
Paesi Bassi	6	5	7	16	10	1	5	7
Regno Unito	1	—	1	2	—	—	—	—
Austria	—	—	—	—	—	—	—	—
Iugoslavia	—	1	45	15	4	1	—	—
Svizzera	3	1	5	10	6	3	3	3
Altri stati europei	16	18	84	142	66	47	24	13
Africa	16	14	28	49	17	18	22	24
Algeria	—	—	—	—	—	—	2	—
Capo Verde	—	—	—	2	—	—	—	—
Egitto	—	—	—	—	—	—	—	1
Etiopia	—	—	—	2	—	—	—	—
Libia	1	1	—	1	2	2	—	1
Marocco	—	—	1	1	—	—	—	—
Somalia	2	1	3	4	—	2	—	1
Tunisia	—	—	—	1	1	—	—	—
Altri stati africani	13	12	24	38	14	14	20	21
America	28	26	29	33	20	11	11	14
Argentina	—	—	—	1	—	—	—	—
Brasile	1	1	—	—	—	2	—	—
Canada	—	—	—	—	—	—	—	—
Cile	—	—	—	—	—	—	—	—
Stati Uniti d'America	7	7	3	6	3	1	2	9
Venezuela	—	—	1	2	—	—	—	1
Altri stati americani	20	18	25	24	17	8	9	4
Asia	14	8	28	29	11	17	11	11
Filippine	—	—	—	2	—	—	—	—
Giappone	4	2	8	9	3	1	1	1
Iran	5	2	11	6	4	4	—	1
Altri stati asiatici	5	4	9	12	4	12	10	9
Oceania	1	—	1	1	—	—	—	—
Altri stati esteri	—	—	—	—	—	—	—	—
TOTALE	286	329	705	884	567	473	586	870

classe di età e luogo di residenza nell'ottobre 1976

MASCHI									
CLASSI DI ETÀ (anni)									
TOTALE	5-9	10-14	15-24	25-34	35-44	45-54	55-64	65 e più	TOTALE
3.012	79	84	205	197	187	168	214	274	1.408
102	1	3	4	17	12	3	—	4	44
42	1	1	1	6	2	—	5	1	17
17	—	—	1	—	—	—	2	1	4
6	—	—	—	2	—	—	1	—	3
12	1	—	—	4	1	—	2	—	8
7	—	1	—	—	1	—	—	—	2
221	9	7	12	37	16	3	8	8	100
18	1	2	—	2	1	1	1	—	8
4	1	—	—	1	—	—	—	—	2
44	4	1	3	4	6	—	3	2	23
6	—	—	—	2	1	—	—	—	3
5	—	—	—	1	1	—	—	—	2
1	—	—	—	1	—	—	—	—	1
27	—	—	3	8	2	1	1	1	16
4	—	—	—	1	—	—	—	—	1
21	—	—	2	11	3	—	—	—	16
6	—	—	1	3	—	—	—	—	4
7	—	—	1	3	—	—	1	—	5
3	—	—	—	—	—	—	—	1	1
50	2	2	—	2	1	1	2	4	14
12	—	—	—	—	—	—	—	—	—
1	—	—	—	—	—	—	—	—	—
4	—	—	—	—	1	—	—	—	1
6	1	1	2	—	—	—	—	—	4
4	—	1	—	—	—	—	—	—	1
—	—	—	—	—	—	—	—	—	—
1	—	—	—	—	—	—	—	—	—
3	—	—	—	—	1	—	—	—	1
3.377	90	95	222	257	217	174	227	287	1.569
1.323	45	40	153	192	79	60	53	48	670
720	15	15	89	127	54	33	28	17	378
—	—	—	—	—	—	—	—	—	—
54	2	1	4	2	5	4	5	1	24
1	—	—	1	—	—	—	—	—	1
75	—	1	5	20	2	4	5	3	40
7	2	—	1	—	—	—	—	2	5
3	—	—	—	—	—	—	—	—	1
9	—	—	—	2	2	—	1	—	5
57	2	4	1	6	2	1	2	3	21
4	—	—	—	1	—	—	—	—	1
—	—	—	—	—	—	—	—	—	—
66	—	1	33	10	3	—	—	—	47
34	1	1	1	4	2	1	1	2	13
410	8	7	43	82	38	22	14	6	220
188	5	5	19	25	9	10	6	12	91
2	—	—	—	—	—	—	1	—	1
2	—	—	—	1	—	—	—	—	1
1	—	—	—	—	—	—	—	—	—
2	—	—	—	1	—	—	—	—	1
8	—	—	—	—	—	2	—	—	2
2	—	—	—	—	—	—	—	—	—
13	—	—	2	2	—	2	—	—	6
2	—	—	—	—	1	—	—	—	1
156	5	5	17	21	8	6	5	12	79
172	14	14	19	14	10	7	6	5	89
1	—	—	—	—	—	—	—	—	—
4	—	—	—	—	—	—	—	—	—
—	—	—	—	—	—	—	—	—	—
38	3	4	3	3	2	1	2	3	21
4	—	—	1	1	—	—	—	—	2
125	11	10	15	10	8	6	4	2	66
129	8	5	17	13	3	9	6	8	69
2	—	—	—	1	—	—	—	—	1
29	3	2	5	5	1	1	1	—	18
33	1	2	8	4	1	4	—	1	21
65	4	1	4	3	1	4	5	7	29
3	—	—	1	1	—	—	—	—	2
—	—	—	—	—	—	—	—	—	—
4.700	135	135	375	449	296	234	280	335	2.239

TAV. 48 - Popolazione residente per sesso, luogo di nascita, condizione

CONDIZIONE	LUOGO DI												TOT	
	STESSA PROVINCIA	ALTRA PROVINCIA DELLA STESSA REGIONE	ALTRA						VENETO	FRIULI-VENEZIA GIULIA	LIGURIA	EMILIA ROMAGNA		TOSCANA
			PIEMONTE	VALLE D'AOSTA	LOMBARDIA	TRENTINO — ALTO ADIGE								
TOTALE	BOLZANO BOZEN	TRENTO												
CONDIZIONE PROFESSIONALE	334.157	23.075	1.917	81	4.899	1.450	626	824	29.665	—	1.171	2.738	1.865	
Indipendenti	82.114	5.250	378	17	1.129	282	140	142	7.755	—	240	581	369	
Dipendenti	252.043	17.825	1.539	64	3.770	1.168	486	682	21.910	—	931	2.157	1.496	
AGRICOLTURA	21.986	786	43	2	142	85	47	38	2.811	—	18	68	33	
Indipendenti	17.342	487	33	2	97	52	35	17	1.731	—	11	26	17	
Dipendenti	4.644	299	10	—	45	33	12	21	1.080	—	7	42	16	
INDUSTRIE	141.983	7.687	622	29	1.768	372	168	204	12.422	—	335	703	443	
Indipendenti	22.575	1.052	70	2	218	39	16	23	1.736	—	39	89	43	
Dipendenti	119.408	6.635	552	27	1.550	333	152	181	10.686	—	296	614	400	
ALTRE ATTIVITA'	170.188	14.602	1.252	50	2.989	993	411	582	14.432	—	818	1.967	1.389	
Indipendenti	42.197	3.711	275	13	814	191	89	102	4.288	—	190	466	309	
Dipendenti	127.991	10.891	977	37	2.175	802	322	480	10.144	—	628	1.501	1.080	
CONDIZIONE NON PROFESSIONALE	551.599	42.262	3.342	139	7.824	1.756	704	1.052	40.369	—	1.822	3.935	2.631	
TOTALE	885.756	65.337	5.259	220	12.723	3.206	1.330	1.876	70.034	—	2.993	6.673	4.496	

TOT

CONDIZIONE PROFESSIONALE	219.735	14.130	1.212	52	3.107	856	363	493	19.915	—	801	1.791	1.315
Indipendenti	58.431	3.237	258	13	800	166	87	79	5.393	—	165	412	262
Dipendenti	161.304	10.893	954	39	2.307	690	276	414	14.522	—	636	1.379	1.053
AGRICOLTURA	15.744	483	31	1	89	60	37	23	2.098	—	13	53	27
Indipendenti	12.115	256	23	1	61	33	27	6	1.186	—	7	18	12
Dipendenti	3.629	227	8	—	28	27	10	17	912	—	6	35	15
INDUSTRIE	110.549	5.867	469	21	1.340	263	115	148	9.686	—	269	562	359
Indipendenti	20.224	872	62	2	179	26	11	15	1.483	—	34	73	32
Dipendenti	90.325	4.995	407	19	1.161	237	104	133	8.203	—	235	489	327
ALTRE ATTIVITA'	93.442	7.780	712	30	1.678	533	211	322	8.131	—	519	1.176	929
Indipendenti	26.092	2.109	173	10	560	107	49	58	2.724	—	124	321	218
Dipendenti	67.350	5.671	539	20	1.118	426	162	264	5.407	—	395	855	711
CONDIZIONE NON PROFESSIONALE	211.113	13.439	1.308	35	2.861	455	198	257	12.164	—	677	1.353	941
TOTALE	430.848	27.569	2.520	87	5.968	1.311	561	750	32.079	—	1.478	3.144	2.256

MAS

professionale e posizione nella professione, condizione non professionale**NASCITA**


REGIONE												ESTERO	TOTALE
UMBRIA	MARCHE	LAZIO	ABRUZZI	MOLISE	CAMPANIA	PUGLIA	BASILICATA	CALABRIA	SICILIA	SARDEGNA	TOTALE		

A L E


561	1.178	3.565	1.378	416	7.261	6.597	742	2.599	6.135	2.133	76.351	41.947	475.530
97	180	525	171	53	1.125	925	85	402	866	233	15.413	8.069	110.846
464	998	3.040	1.207	363	6.136	5.672	657	2.197	5.269	1.900	60.938	33.878	364.684
3	12	49	17	3	60	29	5	39	35	23	3.477	1.074	27.323
3	5	29	10	2	33	9	—	23	19	6	2.108	769	20.706
—	7	20	7	1	27	20	5	16	16	17	1.369	305	6.617
127	247	826	276	100	1.090	1.213	176	676	1.185	506	23.116	14.579	187.365
16	34	113	30	16	128	120	18	103	155	51	3.020	1.605	28.252
111	213	713	246	84	962	1.093	158	573	1.030	455	20.096	12.974	159.113
431	919	2.690	1.085	313	6.111	5.355	561	1.884	4.915	1.604	49.758	26.294	260.842
78	141	383	131	35	964	796	67	276	692	176	10.285	5.695	61.888
353	778	2.307	954	278	5.147	4.559	494	1.608	4.223	1.428	39.473	20.599	198.954
594	1.209	3.039	1.188	381	5.311	6.434	617	2.371	5.216	1.525	89.703	74.890	758.454
1.155	2.387	6.604	2.566	797	12.572	13.031	1.359	4.970	11.351	3.658	166.054	116.837	1.233.984

C H I

413	857	2.658	1.052	317	5.722	5.183	580	1.952	4.791	1.722	54.296	25.441	313.602
67	137	395	122	47	836	689	70	302	719	174	11.027	5.047	77.742
346	720	2.263	930	270	4.886	4.494	510	1.650	4.072	1.548	43.269	20.394	235.860
1	10	32	10	2	50	22	5	17	25	17	2.563	699	19.489
1	3	17	5	2	27	5	—	6	15	1	1.423	465	14.259
—	7	15	5	—	23	17	5	11	10	16	1.140	234	5.230
101	197	638	215	77	868	1.008	136	535	980	418	18.142	11.036	145.594
12	26	98	27	12	112	107	18	93	142	48	2.586	1.389	25.071
89	171	540	188	65	756	901	118	442	838	370	15.556	9.647	120.523
311	650	1.988	827	238	4.804	4.153	439	1.400	3.786	1.287	33.591	13.706	148.519
54	108	280	90	33	697	577	52	203	562	125	7.018	3.193	38.412
257	542	1.708	737	205	4.107	3.576	387	1.197	3.224	1.162	26.573	10.513	110.107
196	420	1.065	426	137	1.907	2.268	202	789	2.067	539	29.810	22.115	276.477
609	1.277	3.723	1.478	454	7.629	7.451	782	2.741	6.858	2.261	84.106	47.556	590.079



appendice



A – Tipologia completa delle famiglie

FAMIGLIA DI TIPO	CAPO FAMIGLIA	CONIUGE	FIGLIO/A	GENITORE	SUOCERO/A	GENERO NUORA	ALTRO PARENTE O AFFINE	ALTRA PERSONA CONVIVENTE	ADDETTI AI SERVIZI DELLA FAMIGLIA		
A	x	—	—	—	—	—	—	⊗	⊗		
B	x	x	—	—	—	—	—	⊗	⊗		
C	C1	x	x	—	—	—	—	⊗	⊗		
	C2	x(M)	—	x	—	—	—	⊗	⊗		
	C3	x(F)	—	x	—	—	—	⊗	⊗		
D	D ₁	D1.1	x	x	—	<input type="checkbox"/> <input type="checkbox"/>	⊗	⊗	⊗	⊗	
		D1.2	x	x	—	—	<input type="checkbox"/> <input type="checkbox"/>	⊗	⊗	⊗	
	D ₂	D2.1	x	x	x	—	<input type="checkbox"/> <input type="checkbox"/>	⊗	⊗	⊗	⊗
		D2.2	x	x	x	—	<input type="checkbox"/> <input type="checkbox"/>	⊗	⊗	⊗	⊗
	D ₃	D3.1	x(M)	—	x	—	<input type="checkbox"/> <input type="checkbox"/>	⊗	⊗	⊗	⊗
		D3.2	x(M)	—	x	—	<input type="checkbox"/> <input type="checkbox"/>	⊗	⊗	⊗	⊗
	D ₄	D4.1	x(F)	—	x	—	<input type="checkbox"/> <input type="checkbox"/>	⊗	⊗	⊗	⊗
		D4.2	x(F)	—	x	—	<input type="checkbox"/> <input type="checkbox"/>	⊗	⊗	⊗	⊗
	D5	x	—	—	x(M)(F)	⊗	⊗	—	⊗	⊗	
	D6	x	—	—	x(M)	⊗	⊗	—	⊗	⊗	
	D7	x	—	—	x(F)	⊗	⊗	—	⊗	⊗	
	D8	x	—	—	—	x(M)(F)	⊗	—	⊗	⊗	
D9	Altri casi										

x = Componente presente

— = Componente assente

⊗ = Componente che può essere presente o assente

 = Componenti entrambi presenti o almeno uno dei due presenti

(M) = Maschio

(F) = Femmina

B — Categorie socio-professionali secondo la professione e la posizione nella professione

CATEGORIE SOCIO-PROFESSIONALI	CLASSI E CATEGORIE PROFESSIONALI (*)	POSIZIONI NELLA PROFESSIONE
01 Imprenditori e lavoratori in proprio nell'agricoltura, nella silvicoltura, nell'allevamento e nella pesca	3.11, 3.12, 3.13, 3.23, 3.3, 3.4	Imprenditori, lavoratori in proprio, coadiuvanti.
02 Altri lavoratori agricoli	3.14, 3.21, 3.22, 3.23, 3.24, 3.3, 3.4	Dirigenti, direttivi, impiegati, categorie intermedie, altri lavoratori dipendenti
03 Imprenditori e lavoratori in proprio nelle professioni liberali e affini	1.16, 1.17, 1.21, 1.22, 1.4, 1.5, 1.6, 1.71, 1.72, 1.73, 1.74, 1.75, 1.76, 1.77, 1.78, 1.8, 5.87, 8.31, 9.2	Liberi professionisti, lavoratori in proprio, coadiuvanti
04 Imprenditori nell'industria, nell'edilizia, nel commercio, nei trasporti e nei servizi	1.23, 1.24, 1.25, 1.26, 1.72, 1.73, 1.74, 1.75, 1.76, 2.11, 2.12, 2.13, 2.25, 7.1, 7.23, 7.24, 7.3, 8.41, 8.42, 9.1	Imprenditori, coadiuvanti
05 Lavoratori in proprio nell'industria, nell'edilizia, nel commercio, nei trasporti e nei servizi	1.23, 1.24, 1.25, 1.26, 2.25, 2.26, 2.28, 2.29, 2.31, 4.12, 4.14, 4.2, 4.3, 4.41, 4.42, 4.43, 4.44, 4.5, 4.6, 5.1, 5.22, 5.3, 5.4, 5.5, 5.6, 5.72, 5.74, 5.75, 5.76, 5.77, 5.78; 5.79, 5.81, 5.82, 5.84, 5.85, 5.86, 5.87, 5.88, 5.92, 6.11, 6.12, 6.13, 6.14, 6.15, 6.17, 6.18, 6.19, 6.22, 6.23, 6.24, 6.25, 6.32, 6.33, 6.34, 7.1, 7.22, 7.23, 7.24, 7.25, 7.3, 7.42, 7.43, 7.44, 7.45, 8.1, 8.23, 8.4; 8.51, 9.1, 9.3, 9.4, 9.51, 9.7.	Liberi professionisti, lavoratori in proprio, coadiuvanti.
06 Dirigenti industriali e commerciali, alti funzionari dell'apparato legislativo e della amministrazione statale	2.14, 2.15, 2.16, 2.17	Dirigenti, direttivi, impiegati
07 Lavoratori dipendenti nelle professioni liberali e affini	1.1, 1.21, 1.22, 1.3, 1.4, 1.51, 1.52, 1.6, 1.7, 1.8, 2.22, 5.87, 8.21, 8.31, 9.2	Dirigenti, direttivi, impiegati, categorie intermedie, altri lavoratori dipendenti

segue B – Categorie socio-professionali secondo la professione e la posizione nella professione

CATEGORIE SOCIO-PROFESSIONALI	CLASSI E CATEGORIE PROFESSIONALI (*)	POSIZIONI NELLA PROFESSIONE
08 Capi ufficio e responsabili di personale amministrativo, di addetti alle vendite e ai servizi; funzionari statali con responsabilità amministrative	1.23, 1.24, 1.25, 1.26, 2.21, 2.24, 2.25, 2.51, 2.52, 7.21, 7.41, 7.43, 8.33	Dirigenti, direttivi, impiegati
09 Personale amministrativo, addetto alle vendite e ai servizi	2.21, 2.23, 2.24, 2.26, 2.27, 2.28, 2.29, 2.3, 2.53, 2.54, 7.22, 7.23, 7.24, 7.25, 7.4, 9.3, 9.4, 9.51, 9.6, 9.7	Direttivi, impiegati, categorie intermedie, altri lavoratori dipendenti
10 Intermedi: capisquadra e sorveglianti di operai (dipendenti)	1.91, 1.92, 4.11, 4.12, 4.14, 4.2, 4.3, 4.4, 4.5, 4.6, 5.1, 5.2, 5.3, 5.4, 5.5, 5.6, 5.71, 5.72, 5.73, 5.74, 5.75, 5.77, 5.78, 5.79, 5.81, 5.82, 5.83, 5.84, 5.85, 5.86, 5.87, 5.9, 6.11, 6.21, 6.22, 6.23, 6.24, 6.25, 6.3, 8.11, 8.12, 8.13, 8.14, 8.15, 8.17, 8.23, 8.24	Dirigenti, direttivi, impiegati, categorie intermedie
11 Operai specializzati e qualificati (dipendenti)	1.92, 4.11, 4.12, 4.14, 4.2, 4.3, 4.4, 4.5, 4.6, 5.1, 5.2, 5.3, 5.4, 5.5, 5.6, 5.7, 5.8, 5.9, 6.12, 6.13, 6.14, 6.15, 6.16, 6.17, 6.2, 6.3, 8.1, 8.22, 8.23, 8.24, 8.31, 8.32, 8.43, 8.51	Capi operai; operai specializzati, qualificati, comuni; apprendisti, lavoratori a domicilio
12 Manovali (dipendenti)	4.13, 6.18, 6.19, 8.52, 9.52	Operai comuni
13 Forze armate (militari di carriera e militari in servizio di leva)	2.4	Dirigenti, direttivi, impiegati, graduati o militari di carriera
14 Persone economicamente attive non classificate altrove	9.9	Tutte le posizioni nella professione ad eccezione dei graduati o militari di carriera

(*) Cfr. Classificazione delle professioni (ISTAT, Metodi e Norme, Serie C, n. 9, maggio 1981).

12° CENSIMENTO GENERALE DELLA POPOLAZIONE

1 RECORD ABITAZIONE	DATI INDICATIVI														CARATTERISTICHE DEL FABBRICATO																																																																																				
	TIPO RECORD 1		PROVINCIA	COMUNE	SEZIONE	N. D'ORDINE DEFINITIVO	LOCALITA'	SPERE DI ALLOGGIO	TIPO FABBRICATO	SEPARAZIONE	TIPO CISTRUZIONE	N. ABITAZIONI	PIANO DELL'ABITAZIONE	PROPRIETARIO	TITOLO DI EDIFICAMENTO	EPOCA DI COSTRUZIONE	STANZE	CUCINA	STANZE ADIBITE ALTRUI USI (UFFICIO, LABORATORIO)	SUPERFICIE	ACQUA POTABILE	GIARDINETTO	SCARICATO	GIARDINO	ELETTRICITA'	RISCALDAMENTO	FAM. COM. D. SERIA. ADIBZ.	N. D'ORDINE DELLA FAMIGLIA PRINCIPALE																																																																							
	1	2	3	4	5	6	7	8	9	10	11	12	13	14	15	16	17	18	19	20	21	22	23	24	25	26	27	28	29	30	31	32	33	34	35	36	37	38	39	40	41	42	43	44	45	46	47	48	49	50	51	52	53	54	55	56	57	58	59	60	61	62	63	64	65	66	67	68	69	70	71	72	73	74	75	76	77	78	79	80	81	82	83	84	85	86	87	88	89	90	91	92	93	94	95	96	97	98	99
2 RECORD PERSONE DELLA FAMIGLIA	DATI INDICATIVI														CONDIZIONE ECONOMICA																																																																																				
	TIPO RECORD 2		PROVINCIA	COMUNE	SEZIONE	N. D'ORDINE DEFINITIVO	LOCALITA'	COMPONENTE	DELTA PARENTELA CAP. F.	SESSO	TIPO COMUNE	LUOGO DI NASCITA	DATA DI NASCITA	STATO CIVILE	CITTADINANZA	TIPO DI PRESENZA	PROVINCIA O STATO ESTERO	MOTIVO DELL'ASSENZA	RESIDENZA 1976	ISTRUZIONE	CONDIZIONE	PROFESSIONE	POSIZIONE	DIPENDENTI	ATTIVITA' ECONOMICA	CONDIZIONE 1976	LUOGO DI LAVORO O DI STUDIO	ORARIO DI INIZIO TEMPO																																																																							
	1	2	3	4	5	6	7	8	9	10	11	12	13	14	15	16	17	18	19	20	21	22	23	24	25	26	27	28	29	30	31	32	33	34	35	36	37	38	39	40	41	42	43	44	45	46	47	48	49	50	51	52	53	54	55	56	57	58	59	60	61	62	63	64	65	66	67	68	69	70	71	72	73	74	75	76	77	78	79	80	81	82	83	84	85	86	87	88	89	90	91	92	93	94	95	96	97	98	99
3 RECORD TEMPORANEAMENTE PRESENTI NELLA FAMIGLIA	DATI INDICATIVI														CONDIZIONE ECONOMICA																																																																																				
	TIPO RECORD 3		PROVINCIA	COMUNE	SEZIONE	N. D'ORDINE DEFINITIVO	LOCALITA'	COMPONENTE	SESSO	GIORNO	MESE	ANNO	STATO CIVILE	CITTADINANZA	MOTIVO DELLA PRESENZA	ISTRUZIONE	CONDIZIONE	PROFESSIONE	POSIZIONE	DIPENDENTI	ATTIVITA' ECONOMICA	CONDIZIONE 1976	LUOGO DI LAVORO O DI STUDIO	ORARIO DI INIZIO TEMPO																																																																											
	1	2	3	4	5	6	7	8	9	10	11	12	13	14	15	16	17	18	19	20	21	22	23	24	25	26	27	28	29	30	31	32	33	34	35	36	37	38	39	40	41	42	43	44	45	46	47	48	49	50	51	52	53	54	55	56	57	58	59	60	61	62	63	64	65	66	67	68	69	70	71	72	73	74	75	76	77	78	79	80	81	82	83	84	85	86	87	88	89	90	91	92	93	94	95	96	97	98	99
4 RECORD COMPONENTI PERMANENTI NELLE CONVIVENZE	DATI INDICATIVI														CONDIZIONE ECONOMICA																																																																																				
	TIPO RECORD 4		PROVINCIA	COMUNE	SEZIONE	N. D'ORDINE DEFINITIVO	LOCALITA'	SPERE DI CONVIVENZA	COMPONENTE	POSIZIONE COMPONENTE	SESSO	TIPO COMUNE	LUOGO DI NASCITA	DATA DI NASCITA	STATO CIVILE	CITTADINANZA	TIPO DI PRESENZA	PROVINCIA O STATO ESTERO	MOTIVO DELL'ASSENZA	RESIDENZA 1976	ISTRUZIONE	CONDIZIONE	PROFESSIONE	POSIZIONE	DIPENDENTI	ATTIVITA' ECONOMICA	CONDIZIONE 1976	LUOGO DI LAVORO O DI STUDIO	ORARIO DI INIZIO TEMPO																																																																						
	1	2	3	4	5	6	7	8	9	10	11	12	13	14	15	16	17	18	19	20	21	22	23	24	25	26	27	28	29	30	31	32	33	34	35	36	37	38	39	40	41	42	43	44	45	46	47	48	49	50	51	52	53	54	55	56	57	58	59	60	61	62	63	64	65	66	67	68	69	70	71	72	73	74	75	76	77	78	79	80	81	82	83	84	85	86	87	88	89	90	91	92	93	94	95	96	97	98	99
5 RECORD TEMPORANEAMENTE PRESENTI NELLE CONVIVENZE	DATI INDICATIVI														CONDIZIONE ECONOMICA																																																																																				
	TIPO RECORD 5		PROVINCIA	COMUNE	SEZIONE	N. D'ORDINE DEFINITIVO	LOCALITA'	SPERE DI CONVIVENZA	COMPONENTE	POSIZIONE COMPONENTE	SESSO	GIORNO	MESE	ANNO	STATO CIVILE	CITTADINANZA	MOTIVO DELLA PRESENZA	ISTRUZIONE	CONDIZIONE	PROFESSIONE	POSIZIONE	DIPENDENTI	ATTIVITA' ECONOMICA	CONDIZIONE 1976	LUOGO DI LAVORO O DI STUDIO	ORARIO DI INIZIO TEMPO																																																																									
	1	2	3	4	5	6	7	8	9	10	11	12	13	14	15	16	17	18	19	20	21	22	23	24	25	26	27	28	29	30	31	32	33	34	35	36	37	38	39	40	41	42	43	44	45	46	47	48	49	50	51	52	53	54	55	56	57	58	59	60	61	62	63	64	65	66	67	68	69	70	71	72	73	74	75	76	77	78	79	80	81	82	83	84	85	86	87	88	89	90	91	92	93	94	95	96	97	98	99



ISTITUTO CENTRALE DI STATISTICA

12° CENSIMENTO GENERALE DELLA POPOLAZIONE

25 ottobre 1981

(Legge 18 dicembre 1980, n. 864)

FOGLIO DI FAMIGLIA

A	Comune	NUMERO DI CODICE
	Provincia	

B	SEZIONE DI CENSIMENTO
	N.

C	NUMERO D'ORDINE	
	Provvisorio	Definitivo

D	FRAZIONE GEOGRAFICA
	(lettera) (denominazione)

E	TIPO DI LOCALITÀ		
	Centro abitato	1 <input type="checkbox"/> (denominazione)
	Nucleo abitato	2 <input type="checkbox"/> (denominazione)
	Case sparse	3 <input type="checkbox"/> (denominazione)

DATI RIASSUNTIVI DEL FOGLIO DI FAMIGLIA					
ABITAZIONE (Sez. I)	PERSONE DELLA FAMIGLIA (Sez. II)				PERSONE TEMPORANEAMENTE PRESENTI PRESSO LA FAMIGLIA (Sez. III)
	M	F	Totale	Temporaneamente assenti	
	1	2	3	4	5
Abitazione occupata <input type="checkbox"/>					
Stanze <input type="text"/>					
Abitazione non occupata <input type="checkbox"/>					
Stanze <input type="text"/>					
Altro tipo di alloggio <input type="checkbox"/>					
Famiglia in coabitazione <input type="checkbox"/>					
Famiglia senza abitazione <input type="checkbox"/>					

Data 1981

IL RILEVATORE

INDIRIZZO DELLA FAMIGLIA

..... N.
(via, piazza, località)

Scala Piano Interno N. Tel.

AVVERTENZE

Il modello va compilato, con riferimento al **25 ottobre 1981**, dal capo famiglia (cioè da colui che è ritenuto tale dalla famiglia) o, se ciò non fosse possibile, da un'altra persona della famiglia, nelle seguenti parti:

- « Elenco delle persone della famiglia »
- Sezione I - Notizie sull'abitazione: quesiti da ⑤ a ⑬
- Sezione II - Notizie sulle persone della famiglia. Per ciascuna di esse deve essere compilato un « foglio individuale » rispettando l'ordine secondo il quale sono indicate nell'« Elenco » alla pagina seguente
- Sezione III - Notizie sulle persone temporaneamente presenti presso la famiglia il 25 ottobre 1981
- « Notizie riassuntive sulla famiglia » (contenute nei tre « quadri » delle ultime due pagine)

Per le domande seguite da quadratino occorre barrare così la risposta che fa al caso.

I riquadri in rosso non devono essere compilati dalla famiglia, ma dal rilevatore.

Le caselle in azzurro non devono essere compilate.

Per facilitare la compilazione delle singole parti del « Foglio di famiglia », vengono forniti alcuni chiarimenti nella GUIDA inserita nel foglio stesso.

OBBLIGHI DI DENUNCIA E SEGRETEZZA DEI DATI FORNITI COL PRESENTE FOGLIO

L'obbligo di fornire le notizie richieste con il presente foglio è stabilito dall'art. 7 della legge 18 dicembre 1980, n. 864. Coloro che non forniscono le notizie richieste, ovvero le forniscono scientemente errate o incomplete, sono passibili, ai sensi dell'art. 18 del R.D.L. 27 maggio 1929, n. 1285, convertito nella legge 21 dicembre 1929, n. 2238, con le modifiche di cui all'art. 3 della legge 12 luglio 1961, n. 603, di una sanzione amministrativa fino a L. 80.000 che, in caso di recidiva, può essere aumentata fino a L. 800.000, senza pregiudizio delle sanzioni fissate dal codice penale.

L'art. 19 del citato Decreto-Legge n. 1285 1929 e successive modifiche stabilisce inoltre: « Le notizie che si raccolgono in occasione di inchieste ordinate dall'Istituto centrale di statistica, direttamente o a mezzo di Enti delegati, sono vincolate al più scrupoloso segreto d'ufficio e non possono essere rese note, per nessun titolo, se non in forma collettiva, in modo che non se ne possa fare alcun riferimento individuale ».

Coloro che, per ragioni del proprio ufficio, essendo venuti a conoscenza di notizie di carattere personale, le comunicano ad altri o se ne servono per scopi privati, sono passibili di una sanzione amministrativa fino a L. 120.000 elevabile, in caso di recidiva, fino a L. 800.000, senza pregiudizio delle pene in cui fossero incorsi per reati previsti dal codice penale.

ELENCO DELLE PERSONE DELLA FAMIGLIA

N. d'or- dine	COGNOME E NOME (scrivere in stampatello)	RELAZIONE DI PARENTELA O DI CONVIVENZA CON IL CAPO FAMIGLIA
1	2	3
1		capo famiglia
2		
3		
4		
5		
6		
7		
8		
9		
10		
11		
12		

Data 1981

IL CAPO FAMIGLIA
(o chi per esso)

Nell'elenco a fianco devono essere indicati, per ciascun componente della famiglia, cognome, nome e relazione di parentela o di convivenza con il capo famiglia.

Ai fini del censimento, per **famiglia** si intende un insieme di persone legate da vincoli di matrimonio, parentela, affinità, adozione, affiliazione, tutela o da vincoli affettivi, coabitanti ed aventi dimora abituale nello stesso Comune (anche se non sono ancora iscritte nell'anagrafe della popolazione del Comune medesimo), che normalmente provvedono al soddisfacimento dei loro bisogni mediante la messa in comune di tutto o parte del reddito di lavoro o patrimoniale da esse percepito.

Una famiglia può essere costituita anche di una sola persona che provvede in tutto o in parte con i propri mezzi di sussistenza al soddisfacimento dei bisogni individuali.

Sono considerate facenti parte della famiglia, come membri aggregati di essa, anche le persone che, a qualsiasi titolo, convivono abitualmente con la famiglia stessa.

Nell'elencare le singole persone della famiglia, deve essere **scrupolosamente** osservato il seguente ordine:

- capo famiglia ;
- coniuge ;
- figli non sposati (in ordine decrescente di età) ;
- figli sposati e loro familiari ;
- altri parenti o affini del capo famiglia (indicare a seconda dei casi : padre, fratello, suocero, zio, nipote, cognato, ecc.) ;
- altre persone conviventi ;
- addetti ai servizi della famiglia.

Per le donne coniugate o vedove scrivere prima il cognome da nubile, poi il nome ed infine il cognome del marito preceduto da «in» per le coniugate e «ved.» per le vedove.

Non devono essere elencate le persone temporaneamente presenti presso la famiglia ; ad esse è riservata infatti la Sezione III.

Sezione I - NOTIZIE SULL'ABITAZIONE

(da compilarsi a cura del rilevatore)

<p>1 SPECIE DI ALLOGGIO</p> <p>1.1 Abitazione occupata . . . 1 <input type="checkbox"/></p> <p>1.2 Altro tipo di alloggio :</p> <ul style="list-style-type: none"> - alloggio precario per le famiglie terremotate . . . 2 <input type="checkbox"/> - altro 3 <input type="checkbox"/> <p>1.3 Abitazione non occupata :</p> <ul style="list-style-type: none"> - disponibile per la vendita o l'affitto . . . 4 <input type="checkbox"/> - utilizzabile per vacanza . . . 5 <input type="checkbox"/> - utilizzabile per lavoro . . . 6 <input type="checkbox"/> - per altri motivi 7 <input type="checkbox"/> <p>QUALORA NELL'ABITAZIONE O NELL'ALTRO TIPO DI ALLOGGIO COABITINO PIU' FAMIGLIE INDICARE IL NUMERO D'ORDINE DEL FOGLIO O DEI FOGLI CON I QUALI SONO STATE CENSITE</p> <table border="1" style="width: 100%; border-collapse: collapse; margin-top: 5px;"> <thead> <tr> <th colspan="2" style="text-align: center;">NUMERO D'ORDINE</th> </tr> <tr> <th style="width: 50%;">Provvisorio</th> <th style="width: 50%;">Definitivo</th> </tr> </thead> <tbody> <tr> <td style="height: 20px;"> </td> <td style="height: 20px;"> </td> </tr> <tr> <td style="height: 20px;"> </td> <td style="height: 20px;"> </td> </tr> <tr> <td style="height: 20px;"> </td> <td style="height: 20px;"> </td> </tr> </tbody> </table>	NUMERO D'ORDINE		Provvisorio	Definitivo							<p>2 CARATTERISTICHE DEL FABBRICATO IN CUI È SITUATA L'ABITAZIONE</p> <p>2.1 Tipo di fabbricato:</p> <ul style="list-style-type: none"> - utilizzato esclusivamente ad uso abitativo . . . 1 <input type="checkbox"/> - utilizzato prevalentemente ad uso abitativo . . . 2 <input type="checkbox"/> - utilizzato prevalentemente ad uso non abitativo . . . 3 <input type="checkbox"/> - rurale 4 <input type="checkbox"/> <p>2.2 Indicare se il fabbricato è completamente separato da altre costruzioni: 1 <input type="checkbox"/> si 2 <input type="checkbox"/> no</p> <p>2.3 Tipo di costruzione :</p> <p>a) cemento armato</p> <ul style="list-style-type: none"> - a piano terra aperto 1 <input type="checkbox"/> - a piano terra chiuso con muratura 2 <input type="checkbox"/> <p>b) altro tipo 3 <input type="checkbox"/></p> <p>c) non individuato 4 <input type="checkbox"/></p> <p>2.4 Numero delle abitazioni del fabbricato (comprese le abitazioni non occupate):</p> <ul style="list-style-type: none"> - 1 abitazione 1 <input type="checkbox"/> - 2 abitazioni 2 <input type="checkbox"/> - da 3 a 8 abitazioni 3 <input type="checkbox"/> - da 9 a 15 abitazioni 4 <input type="checkbox"/> - da 16 a 30 abitazioni 5 <input type="checkbox"/> - 31 abitazioni e più 6 <input type="checkbox"/> 	<p>3 PIANO IN CUI È SITUATA L'ABITAZIONE</p> <div style="border: 1px solid black; width: 40px; height: 20px; margin: 0 auto; display: flex; align-items: center; justify-content: center;"> </div> <p>4 PROPRIETARIO DELL'ABITAZIONE</p> <ul style="list-style-type: none"> - Persona fisica 1 <input type="checkbox"/> - Impresa bancaria o assicuratrice 2 <input type="checkbox"/> - Altra Impresa (di costruzioni, immobiliare, industriale, commerciale, ecc.) 3 <input type="checkbox"/> - Cooperativa edilizia di abitazione: <ul style="list-style-type: none"> - a proprietà individuale 4 <input type="checkbox"/> - a proprietà indivisa 5 <input type="checkbox"/> - Stato, Regione, Provincia, Comune 6 <input type="checkbox"/> - Enti previdenziali (INPS, INPDAI, ecc.) 7 <input type="checkbox"/> - Istituto Autonomo Case Popolari (I.A.C.P.) 8 <input type="checkbox"/> - Altro 9 <input type="checkbox"/>
NUMERO D'ORDINE												
Provvisorio	Definitivo											

<p>5 TITOLO DI GODIMENTO</p> <ul style="list-style-type: none"> - Proprietà, usufrutto o riscatto 1 <input type="checkbox"/> - Affitto o subaffitto 2 <input type="checkbox"/> - Altro titolo 3 <input type="checkbox"/> 	<p>9 ACQUA POTABILE</p> <p>Indicare se l'abitazione:</p> <p>a) dispone di acqua corrente potabile di acquedotto:</p> <ul style="list-style-type: none"> - nell'interno dell'abitazione . . . 1 <input type="checkbox"/> - fuori dell'abitazione . . . 2 <input type="checkbox"/> <p>b) dispone di acqua potabile di pozzo o cisterna . . . 3 <input type="checkbox"/></p> <p>c) non dispone di acqua potabile (né di acquedotto, né di pozzo o cisterna) 4 <input type="checkbox"/></p>	<p>12 ELETTRICITÀ</p> <p>Indicare se l'abitazione dispone di elettricità:</p> <p style="text-align: right;">1 <input type="checkbox"/> si 2 <input type="checkbox"/> no</p>
<p>6 EPOCA DI COSTRUZIONE O DI RICOSTRUZIONE</p> <ul style="list-style-type: none"> - prima del 1919 1 <input type="checkbox"/> - tra il 1919 e il 1945 2 <input type="checkbox"/> - tra il 1946 e il 1960 3 <input type="checkbox"/> - tra il 1961 e il 1971 4 <input type="checkbox"/> - tra il 1972 e il 1975 5 <input type="checkbox"/> - tra il 1976 e il 1980 6 <input type="checkbox"/> - dopo il 1980 7 <input type="checkbox"/> 	<p>10 GABINETTO (W.C.)</p> <p>10.1 Indicare se l'abitazione:</p> <p>a) dispone di gabinetto nell'interno dell'abitazione:</p> <ul style="list-style-type: none"> - uno 1 <input type="checkbox"/> - due o più 2 <input type="checkbox"/> <p>b) dispone di gabinetto fuori dell'abitazione 3 <input type="checkbox"/></p> <p>c) non dispone di gabinetto 4 <input type="checkbox"/></p> <p>10.2 Se l'abitazione dispone di gabinetto, indicare se è fornito di impianto (cassetta, vaschetta, ecc.) per lo scarico dell'acqua:</p> <p style="text-align: right;">1 <input type="checkbox"/> si 2 <input type="checkbox"/> no</p>	<p>13 RISCALDAMENTO</p> <p>13.1 Indicare se l'abitazione:</p> <p>a) dispone di riscaldamento:</p> <ul style="list-style-type: none"> - fornito da impianto fisso centrale o autonomo . . . 1 <input type="checkbox"/> - fornito solo da apparecchi singoli (stufe, caminetti) che consentano il riscaldamento di tutte o della maggior parte delle stanze 2 <input type="checkbox"/> <p>b) non dispone di impianto di riscaldamento né viene riscaldata con apparecchi singoli 3 <input type="checkbox"/></p> <p>13.2 Tipo di combustibile o di energia prevalentemente usato:</p> <div style="border: 1px solid black; padding: 5px; margin: 5px 0; text-align: center; font-size: 10px;"> rispondere solo per le abitazioni occupate </div> <ul style="list-style-type: none"> - combustibili liquidi (olio combustibile, gasolio, ecc.) 1 <input type="checkbox"/> - combustibili solidi (carbone, legna, ecc.) 2 <input type="checkbox"/> - combustibili gassosi (gas di città, metano, ecc.) 3 <input type="checkbox"/> - energia elettrica 4 <input type="checkbox"/> - altro 5 <input type="checkbox"/>
<p>7 STANZE</p> <ul style="list-style-type: none"> - Stanze adibite ad abitazione o promiscuamente anche ad altro uso N. <input style="width: 40px;" type="text"/> - Cucina (se ha caratteristiche di stanza) N. <input type="checkbox"/> - Stanze adibite esclusivamente ad altro uso (ufficio, studio professionale, laboratorio, ecc.) N. <input style="width: 40px;" type="text"/> 	<p>11 BAGNO</p> <p>Indicare se l'abitazione dispone di bagno (vasca e/o doccia):</p> <p style="text-align: right;">1 <input type="checkbox"/> si 2 <input type="checkbox"/> no</p>	
<p>8 SUPERFICIE</p> <p>Indicare la superficie in metri quadrati: (interi, senza decimali)</p> <div style="border: 1px solid black; width: 60px; height: 20px; margin: 0 auto; display: flex; align-items: center; justify-content: center;"> </div>		

**1 RELAZIONE DI PARENTELA O DI CONVIVENZA
CON IL CAPO FAMIGLIA**

ai fini del censimento per capo famiglia si
intende chi è considerato tale dalla famiglia

- Capo famiglia 1
- Coniuge (marito, moglie) 2
- Figlio (figliastro, figlio adottivo) 3
- Genitore (padre, madre) 4
- Suocero/a 5
- Genero, nuora 6
- Altro parente o affine 7
- Altra persona convivente 8
- Addetto ai servizi della famiglia (domestico,
collaboratore familiare, ecc.) 9

2 SESSO

- Maschio 1
- Femmina 2

3 LUOGO DI NASCITA

- Nel Comune di attuale dimora abituale (resi-
denza) 1
- In altro Comune
.....
(specificare il Comune) 2
-
(specificare la Provincia)
- All'estero
.....
(specificare lo Stato estero) 3

4 DATA DI NASCITA

.....
giorno mese anno

5 STATO CIVILE

- Celibe o nubile 1
- Coniugato 2
- Vedovo 3
- Separato legalmente 4
- Divorziato 5

6 CITTADINANZA

- Italiana 01
- Straniera
.....
(specificare)
- Nessuna (apolide) 99

7 LUOGO DI PRESENZA ALLA DATA DEL CENSIMENTO

7.1 Indicare se alla data del censimento la persona era presente
nel Comune di dimora abituale (residenza):

1 si no

Precisare se la persona, pur essendo presente alla data del cen-
simento nello stesso Comune di residenza, era eventualmente:

- ricoverata in un istituto di cura pubblico o pri-
vato (ospedale, clinica, ecc.) 2
- in altro luogo (convitto, caserma e simili) 3

7.2 Se alla data del censimento la persona era temporaneamente
assente dal Comune di dimora abituale (residenza) indicare:

a) se si trovava:

- in altro Comune

.....
(specificare il Comune)

4

.....
(specificare la Provincia)

- all'estero

5

.....
(specificare lo Stato estero; per i membri di equi-
paggio indicare « imbarcato »)

b) il motivo della temporanea assenza:

- lavoro 1
- seguire familiari assenti
per motivi di lavoro 2
- studio 3
- ricovero in istituto di cura pubblico
o privato (ospedale, clinica, ecc.) 4
- altro (turismo, servizio di leva, ecc.) 5

**8 LUOGO DI DIMORA ABITUALE (RESIDENZA) NEL-
L'OTTOBRE 1976**

rispondere solo se la persona è nata prima del 24 ottobre 1976

- Nel Comune di attuale dimora abituale (residenza) 6
- In altro Comune

.....
(specificare il Comune)

.....
(specificare la Provincia)

- All'estero

.....
(specificare lo Stato estero)

9 ISTRUZIONE

rispondere solo se la persona è nata prima del 24 ottobre 1978

9.1 Indicare il titolo di studio più elevato conseguito:

- laurea
.....
(specificare)
- diploma
.....
(specificare)
- licenza di scuola media inferiore 60
- licenza elementare 70

9.2 Se non ha titoli di studio, indicare
se sa leggere e scrivere: 80 si 90 no

9.3 Indicare se frequenta:

- a) un corso regolare di studi (scuola elementare,
media o secondaria superiore, università) 1 si 2 no
- b) la scuola materna 1 si 2 no

9.4 Indicare se frequenta un corso
di formazione professionale (*): 1 si 2 no

(*) Per corso di formazione professionale si intende un corso che abbia
tutti i seguenti requisiti: 1) durata non inferiore a tre mesi; 2) ri-
lascio di un attestato; 3) utilizzazione per migliorare o adegua-
re la capacità professionale.

PERSONE DELLA FAMIGLIA

DELLA PERSONA N.

10 CONDIZIONE PROFESSIONALE O NON PROFESSIONALE NELLA SETTIMANA PRECEDENTE LA DATA DEL CENSIMENTO

rispondere solo se la persona è nata prima del 24 ottobre 1967

10.1 Indicare se la persona è:

- occupata 1
- disoccupata alla ricerca di nuova occupazione 2
- in cerca di prima occupazione 3
- casalinga 4
- studente 5
- ritirata dal lavoro 6
- in servizio di leva 7
- in altra condizione 8

10.2 Indipendentemente dalla risposta fornita al punto 10.1, indicare le ore lavorate nella settimana presso un datore di lavoro o nell'azienda familiare. N.

Se la persona è occupata o disoccupata rispondere ai punti 10.3, 10.4, 10.5 indicando:

10.3 La professione, arte o mestiere, esercitata:

.....
(specificare)

10.4 In quale modo esercita la professione, arte o mestiere:

a) ALLE DIPENDENZE, COME:

- dirigente 01
- appartenente alla carriera direttiva 02
- impiegato 03
- appartenente alle categorie speciali (intermedi) 04
- capo operaio 05
- operaio specializzato o qualificato 06
- operaio comune (manovale, bracciante agricolo, ecc.) 07
- altro lavoratore dipendente (uscieri, guardiano, bidello, ecc.) 08
- apprendista 09
- lavorante a domicilio per conto di imprese 10
- graduato o militare di carriera delle FF.AA., o figura similare dei corpi di polizia e sicurezza interna 11

b) IN CONTO PROPRIO, COME:

- imprenditore 12
- libero professionista 13
- lavoratore in proprio (coltivatore diretto, mezzadro, esercente di negozio, artigiano, ecc.) 14
- coadiuvante 15

Ha lavoratori retribuiti o apprendisti alle proprie dipendenze? 1 sì 2 no

10.5 Qual'è l'attività principale (o unica) dello stabilimento, azienda agricola, negozio, ufficio, ente, ecc., presso cui lavora:

.....
(specificare)

11 CONDIZIONE PROFESSIONALE O NON PROFESSIONALE NELL'OTTOBRE 1976

rispondere solo se la persona è nata prima del 24 ottobre 1967

11.1 Indicare se la persona era:

- occupata 1
- disoccupata alla ricerca di nuova occupazione 2
- in cerca di prima occupazione 3
- casalinga 4
- studente 5
- in altra condizione 6

11.2 Se la persona era occupata indicare:

- a) se lavorava: — alle dipendenze 1
— in conto proprio 2
- b) in quale settore:
- agricoltura, foreste, pesca 1
 - industria 2
 - commercio 3
 - altre attività 4

12 LUOGO DI STUDIO O DI LAVORO, TEMPO IMPIEGATO E MEZZO UTILIZZATO PER GLI SPOSTAMENTI

12.1 Indicare la denominazione e l'indirizzo del luogo di studio o di lavoro:

.....
(denominazione)

.....
(indirizzo: via, piazza, numero civico, località)

.....
(Comune e Provincia o Stato estero)

12.2 Indicare se la persona rientra giornalmente dal luogo di studio o di lavoro nella sua dimora abituale:

1 sì 2 no

12.3 In caso di risposta affermativa, se la persona si è recata mercoledì ultimo scorso al luogo di studio o di lavoro precisato al punto 12.1, indicare:

- a) in quale delle seguenti fasce orarie hanno avuto inizio le lezioni o il lavoro:
- 7,15 - 7,44 1
 - 7,45 - 8,14 2
 - 8,15 - 8,44 3
 - 8,45 - 9,15 4
 - altro orario 5
- b) se si è recata più di una volta al luogo di studio o di lavoro 1 sì 2 no
- c) il tempo impiegato per recarsi una sola volta (solo andata) da casa al luogo di studio o di lavoro:
- fino a 15 minuti 1
 - da 16 a 30 minuti 2
 - da 31 a 60 minuti 3
 - oltre 60 minuti 4
- d) il mezzo di trasporto utilizzato per compiere il tratto più lungo (in termini di distanza e non di tempo) del tragitto casa/luogo di studio o di lavoro:
- nessun mezzo (a piedi) 1
 - ferrovia, tram, metropolitana o altro mezzo pubblico (es.: funicolare) su rotaia 2
 - autobus, filobus, corriera o altro mezzo pubblico (es.: taxi) su gomma 3
 - autobus aziendale o scolastico 4
 - auto privata (come conducente) 5
 - auto privata (come trasportato) 6
 - motocicletta, ciclomotore, scooter (come conducente o trasportato) 7
 - altro mezzo (bicicletta, battello, funivia, ecc.) 8

**Sezione III - NOTIZIE SULLE PERSONE
 TEMPORANEAMENTE PRESENTI PRESSO LA FAMIGLIA
 IL 25 OTTOBRE 1981**

PERSONA N. 1	PERSONA N. 2	PERSONA N. 3
① SESSO - Maschio 1 <input type="checkbox"/> - Femmina 2 <input type="checkbox"/>	① SESSO - Maschio 1 <input type="checkbox"/> - Femmina 2 <input type="checkbox"/>	① SESSO - Maschio 1 <input type="checkbox"/> - Femmina 2 <input type="checkbox"/>
② DATA DI NASCITA _____ <small>(giorno) (mese) (anno)</small>	② DATA DI NASCITA _____ <small>(giorno) (mese) (anno)</small>	② DATA DI NASCITA _____ <small>(giorno) (mese) (anno)</small>
③ STATO CIVILE - Celibe o nubile . 1 <input type="checkbox"/> - Coniugato 2 <input type="checkbox"/> - Vedovo 3 <input type="checkbox"/> - Separato legalmente . . . 4 <input type="checkbox"/> - Divorziato 5 <input type="checkbox"/>	③ STATO CIVILE - Celibe o nubile . 1 <input type="checkbox"/> - Coniugato 2 <input type="checkbox"/> - Vedovo 3 <input type="checkbox"/> - Separato legalmente . . . 4 <input type="checkbox"/> - Divorziato 5 <input type="checkbox"/>	③ STATO CIVILE - Celibe o nubile . 1 <input type="checkbox"/> - Coniugato 2 <input type="checkbox"/> - Vedovo 3 <input type="checkbox"/> - Separato legalmente . . . 4 <input type="checkbox"/> - Divorziato 5 <input type="checkbox"/>
④ CITTADINANZA - Italiana 01 <input type="checkbox"/> - Straniera _____ <small>(specificare)</small> <input type="checkbox"/> <input type="checkbox"/> - Nessuna (apolide) 99 <input type="checkbox"/>	④ CITTADINANZA - Italiana 01 <input type="checkbox"/> - Straniera _____ <small>(specificare)</small> <input type="checkbox"/> <input type="checkbox"/> - Nessuna (apolide) 99 <input type="checkbox"/>	④ CITTADINANZA - Italiana 01 <input type="checkbox"/> - Straniera _____ <small>(specificare)</small> <input type="checkbox"/> <input type="checkbox"/> - Nessuna (apolide) 99 <input type="checkbox"/>
⑤ MOTIVO DELLA TEMPORANEA PRESENZA - Lavoro 1 <input type="checkbox"/> - Altro 2 <input type="checkbox"/>	⑤ MOTIVO DELLA TEMPORANEA PRESENZA - Lavoro 1 <input type="checkbox"/> - Altro 2 <input type="checkbox"/>	⑤ MOTIVO DELLA TEMPORANEA PRESENZA - Lavoro 1 <input type="checkbox"/> - Altro 2 <input type="checkbox"/>

