

12°
censimento generale
della popolazione

25 ottobre 1981

Volume II

dati sulle caratteristiche strutturali
della popolazione e delle abitazioni

Tomo 2 - Fascicoli regionali

5 - VENETO

ISTITUTO CENTRALE DI STATISTICA	
UFF. REGIONALE per la CAMPANIA	
BIBLIOTECA	
Prot. <u>274</u>	Fos.
Napoli <u>18</u>	<u>29</u> 85



Istat

Istituto Centrale di Statistica

roma 1985

Al fine di favorire la diffusione e l'utilizzazione dei dati e delle informazioni, l'ISTAT autorizza la riproduzione parziale o totale del contenuto del presente volume con la citazione della fonte.

indice

Tabelle sinottiche

Caratteri considerati nelle tavole da 1 a 31 pag.	XII
Caratteri considerati nelle tavole da 32 a 48	»	XIV

Introduzione

1. Premessa	»	XVII
2. Definizioni	»	XXIII
Famiglia (pag. XVIII) - Convivenza (pag. XIX) - Popolazione residente (pag. XX) - Popolazione presente (pag. XX) - Età (pag. XX) - Grado di istruzione (pag. XXI) - Condizione professionale o non professionale (pag. XXI) - Professione (pag. XXIII) - Posizione nella professione (pag. XXIII) - Ramo di attività economica (pag. XXV) - Abitazione, stanza, altro tipo di alloggio (pag. XXVI) - Fabbricato (pag. XXVII)		
3. Avvertenze alle tavole	»	XXVII
4. Diffusione dei dati	»	XXIX
5. Qualità dei dati	»	XXIX

A — Riepilogo regionale dei dati provinciali

Tavola 1	— Popolazione residente per singolo anno di età, sesso e stato civile	pag.	2
Tavola 2	— Popolazione presente per singolo anno di età, sesso e stato civile	»	4
Tavola 3	— Popolazione residente per sesso, classe di età e luogo di nascita	»	6
Tavola 4	— Popolazione residente in età da 6 anni in poi per grado di istruzione, sesso, classe di età, condizione professionale o non professionale	»	7
Tavola 5	— Popolazione residente attiva e non attiva per sesso e classe di età, attiva per ramo di attività economica e posizione nella professione; non attiva per condizione non professionale	»	8
Tavola 6	— Popolazione residente attiva e non attiva per sesso e stato civile; attiva per ramo di attività economica e posizione nella professione; non attiva per condizione non professionale	»	10
Tavola 7	— Popolazione residente attiva in condizione professionale per sesso, posizione nella professione, ramo e classe di attività economica	»	12
Tavola 8	— Popolazione residente attiva in condizione professionale per sesso e professione	»	14
Tavola 9	— Popolazione residente attiva in condizione professionale per sesso e categoria socio-professionale	»	18
Tavola 10	— Popolazione residente occupata per ramo di attività economica, ore lavorate e posizione nella professione	»	19
Tavola 11	— Popolazione residente in età da 14 anni in poi non occupata, per sesso e numero di ore lavorate	»	19
Tavola 12	— Popolazione residente in età da 19 anni in poi per sesso, luogo di residenza nel 1976, condizione nel 1976 e nel 1981	»	20
Tavola 13	— Stranieri residenti per classe di età e sesso; condizione professionale per settore di attività economica e posizione nella professione; condizione non professionale	»	22
Tavola 14	— Famiglie residenti per ampiezza e tipo della famiglia	»	23
Tavola 15	— Famiglie residenti con almeno un nucleo familiare, per tipo del nucleo e ampiezza della famiglia	»	24
Tavola 16	— Famiglie residenti per tipo di famiglia e di componenti	»	24

Tavola 17	— Famiglie residenti per ampiezza, stato civile, classe di età e sesso del capo famiglia di censimento		
	A — Totale	pag.	25
	B — Maschi	»	26
	C — Femmine	»	27
Tavola 18	— Famiglie residenti per condizione professionale o non professionale dei componenti e condizione del capo famiglia di censimento	»	28
Tavola 19	— Famiglie residenti per ampiezza e numero di componenti (occupati, in età inferiore a 6 anni, in età di 60 anni e più, in età di 75 anni e più)	»	28
Tavola 20	— Famiglie residenti per ampiezza e specie di alloggio in cui dimorano	»	29
Tavola 21	— Famiglie residenti per tipo della famiglia e numero di figli conviventi	»	30
Tavola 22	— Convivenze e componenti permanenti, attivi e non attivi, per specie della convivenza	»	30
Tavola 23	— Convivenze secondo il numero di componenti presenti per sesso e specie della convivenza	»	30
Tavola 24	— Abitazioni occupate per numero di occupanti, numero di stanze e titolo di godimento	»	32
Tavola 25	— Abitazioni occupate per numero di stanze, numero di famiglie, figura giuridica del proprietario, epoca di costruzione e titolo di godimento, numero di servizi installati	»	34
Tavola 26	— Abitazioni occupate per tipo di fabbricato, numero di stanze, epoca di costruzione, servizi installati	»	36
Tavola 27	— Abitazioni occupate per servizi installati, numero di occupanti, numero di stanze, titolo di godimento, figura giuridica del proprietario ed epoca di costruzione	»	38
Tavola 28	— Abitazioni occupate per numero di stanze e numero dei componenti delle famiglie secondo la condizione occupazionale	»	40
Tavola 29	— Abitazioni non occupate per numero di stanze, motivo della non occupazione, tipo di fabbricato, figura giuridica del proprietario ed epoca di costruzione	»	42
Tavola 30	— Occupati per settore di attività economica, luogo di lavoro, tempo impiegato e mezzo utilizzato		
	A — Agricoltura, caccia, foreste e pesca	»	43
	B — Industrie	»	44
	C — Altre attività	»	45
	D — Totale	»	46
Tavola 31	— Studenti per luogo di studio, tempo impiegato e mezzo utilizzato	»	47

B - Dati regionali

Tavola 32	— Popolazione residente e presente per anno di nascita, età, sesso e stato civile	pag.	50
Tavola 33	— Popolazione residente in età da 6 anni in poi per sesso, classe di età e grado di istruzione	»	60
Tavola 34	— Popolazione residente attiva e non attiva per sesso, classe di età e grado di istruzione; attiva per settore di attività economica, non attiva per condizione non professionale	»	62
Tavola 35	— Popolazione residente attiva in condizione professionale, per sesso, ramo di attività economica, posizione nella professione e grado di istruzione	»	64
Tavola 36	— Popolazione residente disoccupata per sesso, classe di età, settore di attività economica e grado di istruzione	»	74
Tavola 37	— Popolazione residente in cerca di prima occupazione per sesso, classe di età e grado di istruzione	»	75
Tavola 38	— Popolazione residente attiva in condizione professionale per sesso, singolo anno di età e ramo di attività economica		
	A — Totale	»	76
	B — Maschi	»	78
	C — Femmine	»	80
Tavola 39	— Popolazione residente in condizione non professionale per sesso e singolo anno di età	»	82
Tavola 40	— Popolazione residente attiva in condizione professionale per singolo anno di età, settore di attività economica e posizione nella professione	»	84
Tavola 41	— Popolazione residente attiva in condizione professionale per sesso, ramo, classe, sottoclasse e categoria di attività economica	»	86
Tavola 42	— Popolazione residente attiva in condizione professionale per sesso, ramo di attività economica, gruppo e classe di professione		
	A — Totale	»	94
	B — Maschi	»	96
Tavola 43	— Popolazione residente attiva in condizione professionale per grado di istruzione, gruppo e classe di professione	»	98
Tavola 44	— Popolazione residente in età da 19 anni in poi per sesso, classe di età, condizione nel 1976 e nel 1981	»	100
Tavola 45	— Popolazione residente in età da 19 anni in poi per sesso, condizione professionale e posizione nella professione, condizione non professionale nel 1976 e nel 1981	»	102
Tavola 46	— Popolazione residente in età da 5 anni in poi per sesso, classe di età e luogo di residenza nell'ottobre 1976	»	104
Tavola 47	— Stranieri residenti in età da 5 anni in poi per sesso, classe di età e luogo di residenza nell'ottobre 1976	»	106
Tavola 48	— Popolazione residente per sesso, luogo di nascita, condizione professionale e posizione nella professione, condizione non professionale	»	108


Appendice

A — Tipologia completa delle famiglie


B — Categorie socio-professionali secondo la professione e la posizione nella professione


Tracciati records

Fac simile del *Foglio di famiglia*



**tabelle
sinottiche**





introduzione

1. — PREMESSA

Il 12° Censimento generale della popolazione e il Censimento generale delle abitazioni sono stati effettuati con riferimento alla data del 25 ottobre 1981, in attuazione della legge 18 dicembre 1980, n. 864 e del relativo regolamento di esecuzione (D.P.R. 28 settembre 1981, n. 542).

Il piano della rilevazione è stato predisposto sulla base delle proposte formulate da un'apposita Commissione di studio istituita presso l'Istituto Centrale di Statistica della quale hanno fatto parte docenti universitari e rappresentanti di Amministrazioni Pubbliche, nonché di vari Enti interessati all'utilizzazione dei dati censuari.

Il piano di pubblicazione, modificato rispetto al 1971, in particolare, per quanto riguarda la disponibilità dei risultati in funzione delle diverse aggregazioni territoriali, si articola nel modo seguente:

Volume I — **Primi risultati provinciali e comunali sulla popolazione e sulle abitazioni (Dati provvisori)** (Maggio 1982)

Volume II — **Dati sulle caratteristiche strutturali della popolazione e delle abitazioni**

Tomo 1 — Fascicoli provinciali (95 fascicoli)

Tomo 2 — Fascicoli regionali (20 fascicoli)

Tomo 3 — Fascicolo nazionale

Volume III — **Popolazione delle frazioni geografiche e delle località abitate dei Comuni** (20 fascicoli regionali e 1 fascicolo nazionale)

Volume IV — **Atti del censimento.**

Un apposito volume riporta i dati sulla popolazione residente legale dei singoli Comuni, un altro infine sarà dedicato ad una relazione illustrativa ed interpretativa dei risultati censuari.

Il presente fascicolo consta di 48 tavole:

A — *Tavole da 1 a 31*: contengono i dati, riepilogati a livello regionale, analoghi a quelli riportati nelle corrispondenti tavole provinciali del volume II, tomo 1;

B — *Tavole da 32 a 48*: contengono dati elaborati a livello regionale.

Qui di seguito vengono riportate ed illustrate le definizioni dei caratteri ai quali si riferiscono i dati contenuti nel fascicolo; allo scopo di assicurare una esatta interpretazione dei dati stessi vengono inoltre fornite avvertenze specifiche per alcune tavole, nonché talune indicazioni sugli ulteriori canali di accesso all'informazione censuaria e sulla qualità dei risultati.

Per una più completa conoscenza delle modalità tecniche seguite per l'esecuzione del censimento, vedasi il fascicolo dell'Istituto Centrale di Statistica - 12° Censimento della popolazione e 6° Censimento dell'industria, del commercio, dei servizi e dell'artigianato, 25-26 ottobre 1981, *Disposizioni e istruzioni per gli Organi periferici*, Roma 1981.

2. — DEFINIZIONI

FAMIGLIA

Ai fini del censimento, per famiglia s'intende un insieme di persone legate da vincoli di matrimonio, parentela, affinità, adozione, affiliazione, tutela o da vincoli affettivi, coabitanti ed aventi dimora abituale nello stesso Comune, che normalmente provvedono al soddisfacimento dei loro bisogni mediante la messa in comune di tutto o parte del reddito di lavoro o patrimoniale da esse percepito.

Una famiglia può essere costituita anche di una sola persona la quale provvede in tutto o in parte con i propri mezzi di sussistenza al soddisfacimento dei bisogni individuali.

Sono considerate facenti parte della famiglia, come membri aggregati di essa, anche le persone addette ai servizi domestici, nonché le altre persone che, a qualsiasi titolo, convivono abitualmente con la famiglia stessa.

Ai fini del censimento, si considera **capo famiglia** colui che è ritenuto tale dalla famiglia. Questa definizione differisce da quella utilizzata nei censimenti del 1961 e 1971 a seguito delle innovazioni legislative in materia di diritto di famiglia.

Per la classificazione delle famiglie è stata adottata, analogamente agli spogli effettuati in occasione dei censimenti del 1961 e 1971, la seguente tipologia:

- Famiglie di Tipo A, *se composte di solo capo famiglia* (con o senza membri aggregati);
- Famiglie di Tipo B, *se composte di capo famiglia e coniuge* (con o senza membri aggregati);

- Famiglie di Tipo C, *se composte di capo famiglia, coniuge e figli* (con o senza membri aggregati). Sono considerate di tipo C anche le famiglie in cui manca il coniuge, cioè composte di capo famiglia e figli (con o senza membri aggregati);
- Famiglie di Tipo D, *se composte di capo famiglia, coniuge, figli, ascendenti e/o altri parenti* (con o senza membri aggregati). Sono considerate di tipo D anche le famiglie composte di: capo famiglia, figli, ascendenti e/o altri parenti; capo famiglia, coniuge, ascendenti e/o altri parenti; capo famiglia, ascendenti e/o altri parenti.

Per una migliore conoscenza delle strutture familiari, si è provveduto ad analizzare più in profondità le famiglie di tipo C e di tipo D, individuando al loro interno gruppi ulteriori di famiglie, pervenendo così ad una tipologia più articolata (cfr. Tavola n. 14). Il contenuto dei singoli gruppi è reso esplicito in Appendice (punto A).

Questa tipologia è stata concepita in funzione dell'obiettivo di procedere, per quanto possibile, all'individuazione dei nuclei familiari.

Per **nucleo familiare** s'intende la coppia sposata senza figli o con uno o più figli mai sposati, nonché un solo genitore con uno o più figli mai sposati.

Si possono quindi avere i seguenti quattro tipi di nuclei familiari:

- coniugi senza figli o con figli tutti non celibi o nubili;
- coniugi con almeno un figlio mai sposato;
- padre con almeno un figlio mai sposato;
- madre con almeno un figlio mai sposato.

In questo fascicolo risultano enucleate le famiglie con almeno un nucleo familiare (cfr. Tavola n. 15) in quanto non è stato possibile provvedere ad un accertamento esaustivo dei nuclei familiari sia per l'assenza sul *Foglio di famiglia* di quesiti specifici o di notizie comunque indispensabili, sia perché si è rinunciato ad ulteriori esplorazioni che pure in qualche caso avrebbero consentito l'individuazione di altri nuclei.

Si è del parere, comunque, che i citati criteri di spoglio — peraltro applicati all'universo delle famiglie e non ad un campione come generalmente praticato negli altri Paesi — assicurino risultati pienamente soddisfacenti, tenuto anche conto che — stando alle risultanze di uno spoglio campionario condotto sulla base dei dati censuari del 1971 (cfr. Istituto Centrale di Statistica — *Indagine sui nuclei familiari*, Collana d'informazioni, n. 6 del 1982) — le famiglie mononucleari rappresentano il 97% circa delle famiglie con due o più componenti.

CONVIVENZA

Ai fini del censimento, per convivenza s'intende un insieme di persone che, senza essere legate da vincoli di matrimonio, parentela, affinità e simili, conducono vita in comune per motivi religiosi, di cura, di assistenza, militari, di pena, e simili.

Sono considerate facenti parte della convivenza anche le persone addette alla convivenza stessa per ragioni d'impiego o di lavoro e che vi convivono abitualmente, purché non costituiscano famiglia a sé stante.

POPOLAZIONE RESIDENTE

La popolazione residente di ciascun Comune è costituita dalle persone aventi dimora abituale nel Comune e ivi presenti alla data del censimento e dalle persone aventi anch'esse dimora abituale nel Comune, ma che alla data del censimento risultavano assenti per uno dei seguenti motivi:

- emigrazione in altro Comune o all'estero, nel caso si tratti di emigrazione per l'esercizio di occupazioni stagionali o temporanee;
- servizio di leva, di richiamo alle armi, di volontariato;
- istruzione, noviziato religioso;
- ricovero in istituti di cura, di qualsiasi natura, purché la permanenza nel Comune di temporanea presenza non superi i due anni;
- detenzione in attesa di giudizio, condanna inferiore a cinque anni, obbligo di soggiorno per misura di prevenzione, rieducazione, purché la permanenza nel Comune di temporanea presenza non superi i cinque anni;
- affari, turismo, breve cura, e simili;
- servizio statale all'estero;
- missione fuori sede, compresa la frequenza di corsi di qualificazione o aggiornamento professionali, nonché di avanzamento;
- imbarco su navi della marina militare e mercantile.

È il caso di precisare, sulla base della predetta definizione, che a livello provinciale la popolazione residente temporaneamente assente risulta dalla somma dei dati comunali e pertanto comprende anche le persone temporaneamente assenti da un Comune della Provincia che alla data del censimento erano temporaneamente presenti in un altro Comune della Provincia stessa.

La popolazione residente, a norma dell'art. 2 del D.P.R. 542 del 28 settembre 1981, è considerata popolazione legale. Il relativo ammontare, per Comuni, Provincie e Stato è pubblicato sulla Gazzetta Ufficiale n. 95, del 7 aprile 1983, Supplemento ordinario n. 17.

POPOLAZIONE PRESENTE

La popolazione presente di ciascun Comune è costituita dalle persone presenti nel Comune alla data del censimento ed aventi in esso dimora abituale, nonché dalle persone temporaneamente presenti nel Comune alla data del censimento, ma aventi abituale dimora in altro Comune o all'estero.

ETÀ

L'età è computata in anni compiuti. Così ad esempio:

- 0 anni: dalla nascita al giorno precedente il 1° compleanno;
- 1 anno: dal giorno del 1° compleanno al giorno precedente il 2° compleanno;
- meno di 5 anni: dalla nascita al giorno precedente il 5° compleanno;
- da 5 a 9 anni: dal giorno del 5° compleanno al giorno precedente il 10° compleanno.

GRADO DI ISTRUZIONE

Si riferisce al più alto titolo di studio conseguito in qualsiasi scuola (pubblica o privata, italiana o straniera, anche all'estero) e non alla più alta classe o al più alto corso frequentato con successo.

- Laureati** coloro che, avendo seguito un corso completo di studi universitari (della durata minima di quattro anni), hanno conseguito un diploma di laurea.
- Diplomati** coloro che hanno conseguito un diploma di maturità o di abilitazione di scuola secondaria di secondo grado.
Con tale voce sono altresì indicate le persone che hanno conseguito una abilitazione specifica dopo un corso di studi universitari della durata inferiore a quattro anni (diploma di statistica, di vigilanza alle scuole elementari, ISEF, ecc.).
- Forniti di licenza media inferiore** coloro che hanno conseguito una licenza di scuola secondaria di primo grado che consenta l'accesso alle scuole secondarie di secondo grado.
- Forniti di licenza elementare** coloro che hanno conseguito la licenza elementare o il certificato rilasciato da un corso di scuola popolare di tipo C (assimilabile alla licenza elementare).
- Alfabeti privi di titolo di studio** coloro che hanno dichiarato di saper leggere e scrivere pur non avendo conseguito la licenza elementare, nonché gli scolari anche se iscritti alla 1^a elementare. Sono comprese in tale gruppo anche le persone che hanno conseguito il certificato di proscioglimento (3^a elementare) fino al 1955, anno nel quale tale certificato venne abolito. Poiché nel censimento del 1961 le persone fornite del certificato di proscioglimento vennero comprese tra le persone in possesso di licenza di scuola elementare, ai fini di un corretto confronto fra i dati di questi due censimenti occorre considerare congiuntamente i gruppi dei *forniti di licenza elementare* e degli *alfabeti privi di titolo di studio*.
- Analfabeti** coloro che hanno dichiarato di non sapere leggere e scrivere.

CONDIZIONE PROFESSIONALE O NON PROFESSIONALE

La popolazione in condizione professionale è costituita dalle persone che nella settimana precedente la data del censimento risultavano occupate o disoccupate alla ricerca di nuova occupazione.

Occupati coloro che possiedono un'occupazione (in proprio o alle dipendenze) da cui traggono un profitto o una retribuzione. Sono considerati tali anche coloro che collaborano, senza avere un regolare rapporto di lavoro, con un familiare che svolge un'attività lavorativa in proprio.

Disoccupati alla ricerca di nuova occupazione coloro che hanno perduto una precedente occupazione alle dipendenze e sono alla ricerca attiva di una nuova occupazione, essendo in grado di accettarla se viene loro offerta.

La popolazione in condizione non professionale è costituita:

- a) da tutti i bambini e ragazzi con meno di 14 anni;
- b) dalle persone in cerca di prima occupazione;
- c) dalle casalinghe;
- d) dagli studenti;
- e) dalle persone ritirate dal lavoro;
- f) dagli altri censiti in età da 14 anni in poi che non rientrano nei gruppi di cui alle lettere da b) ad e). Tra questi ultimi sono compresi anche coloro che stanno assolvendo gli obblighi di leva, tali persone al censimento del 1971 venivano attribuite alla popolazione in condizione professionale o a quella in condizione non professionale sulla base della condizione nella quale si trovavano prima dell'inizio del servizio di leva.

Si riportano di seguito le relative definizioni:

Persone in cerca di prima occupazione coloro che non hanno mai esercitato un'attività lavorativa o hanno cessato un'attività lavorativa in proprio e sono alla ricerca attiva di un'occupazione alle dipendenze essendo in grado di accettarla se viene loro offerta.

Casalinghe coloro che si dedicano prevalentemente alla cura della propria famiglia e della propria casa.

Studenti coloro che si dedicano prevalentemente allo studio.

Persone ritirate dal lavoro coloro che hanno cessato una attività lavorativa per raggiunti limiti di età o altra causa.

Anche ai fini del confronto con i dati del censimento del 1971, si precisa che **le persone in condizione professionale e quelle in cerca di prima occupazione confluiscono nella cosiddetta popolazione attiva. La popolazione in condizione non professionale depurata dalle persone in cerca di prima occupazione, costituisce invece la popolazione non attiva.**

In ordine sempre ai confronti temporali, è necessario tener presente che nei precedenti censimenti si è utilizzato il concetto di condizione *abituale*, non essendo previsto che la risposta ai quesiti sull'attività professionale dovesse essere fornita facendo riferimento alla data del censimento. Con le innovazioni introdotte è stato recepito il criterio seguito nelle rilevazioni correnti delle forze di lavoro.

PROFESSIONE

Per professione s'intende l'attività individuale esercitata dalle persone costituenti la popolazione attiva, ad esclusione delle persone in cerca di prima occupazione. La specificazione della professione, cioè la *qualificazione tecnologica* dell'attività individuale è determinata dal genere di lavoro o di servizio esplicato (ad esempio: industriale, commerciante, medico, avvocato, contabile, falegname, ebanista, fabbro ferraio, elettricista... ecc.).

Il lavoro connesso con l'esercizio di una professione è caratterizzato da uno sforzo fisico o intellettuale da parte della persona, nonché dall'oggetto sul quale tale sforzo viene esercitato. In relazione alla prevalenza ed alla natura di questi vari elementi si è soliti fare distinzione tra lavoro prevalentemente intellettuale e lavoro prevalentemente manuale. Le attività di carattere prevalentemente intellettuale sono comunemente designate come *professioni o arti liberali*; quelle di carattere prevalentemente manuale come *arti o mestieri*. Tuttavia, per semplicità di linguaggio, si designano usualmente con il termine *professioni* sia le professioni e arti liberali, sia le arti e i mestieri.

Per le persone addette al culto e i militari di carriera esercitanti una professione non inerente all'esercizio del culto o all'attività tipicamente militare, è stata considerata l'attività di tipo civile da esse svolta (ad esempio: per un sacerdote secolare esercitante la professione di insegnante presso una scuola pubblica o privata si è considerata la professione di *insegnante*; per una suora infermiera si è considerata la professione di *infermiera*; per un capitano medico si è considerata la professione di *medico*, e così via).

Per le persone disoccupate è stata considerata la professione esercitata prima della disoccupazione.

Per notizie più analitiche si rinvia al volume dell'Istituto Centrale di Statistica — *Classificazione delle professioni, Metodi e Norme, Serie C, n. 9, Maggio 1981.*

Per la professione e i due caratteri seguenti (posizione nella professione ed attività economica) è necessario tener presente che le persone con più di una attività lavorativa hanno fornito le notizie facendo riferimento alla principale attività svolta, cioè a quella che per continuità di lavoro, per importanza economica o altre considerazioni era ritenuta da esse la prevalente.

POSIZIONE NELLA PROFESSIONE

Per posizione nella professione s'intende la condizione della persona espletante un'attività economica in rapporto all'unità locale in cui viene svolta l'attività stessa.

Nel presente volume le posizioni nella professione risultano raggruppate nel modo seguente:

Imprenditori, liberi professionisti:

imprenditori — coloro che gestiscono in proprio un'impresa (azienda agricola, industriale, commerciale, ecc.), nella quale non impiegano l'opera manuale propria o di familiari, ma quella di dipendenti;

liberi professionisti — coloro che esercitano in proprio una professione o arte liberale (notaio, medico, ingegnere, avvocato, ecc.).

Lavoratori in proprio: coloro che gestiscono un'azienda agricola, una piccola azienda industriale, una bottega artigiana, un negozio o un esercizio pubblico partecipandovi col proprio lavoro manuale. In tale posizione sono compresi anche i coltivatori diretti, i mezzadri e simili, i soci di cooperative aventi figura di lavoratori in proprio e chi lavora nel proprio domicilio direttamente per conto di consumatori e non su commissione di imprese.

Coadiuvanti: coloro che collaborano con un familiare che svolge un'attività lavorativa in proprio, senza avere un rapporto di lavoro regolato da contratto.

Dirigenti e impiegati:

dirigenti — coloro che ricoprono un ruolo caratterizzato da un elevato grado di professionalità, autonomia e potere decisionale. Per la Pubblica Amministrazione si considerano in tale posizione le qualifiche previste dal D.P.R. 30 giugno 1972, n. 748, nonché le qualifiche equivalenti presso tutte le altre Amministrazioni, siano esse a carattere centrale o locale. Per gli appartenenti alle FF.AA. e corpi simili sono considerati come dirigenti gli ufficiali con grado superiore a quello di tenente colonnello o posizioni assimilate;

appartenenti alla carriera direttiva — coloro che con diverso grado di responsabilità, discrezionalità di poteri e autonomia, esercitano una funzione direttiva (tecnica o amministrativa). Per gli appartenenti alle FF.AA. e corpi simili sono considerati come direttivi gli ufficiali con grado inferiore a quello di colonnello o posizioni assimilate;

impiegati — coloro che esercitano una funzione di concetto o esecutiva tecnica o amministrativa;

appartenenti alle categorie speciali (intermedi) — coloro che esercitano una funzione intermedia tra quella degli impiegati e quella degli operai specializzati vale a dire chi guida e controlla, con apporto di adeguata competenza tecnico-pratica, gruppi di altri lavoratori.

Lavoratori dipendenti:

capi operai — coloro che svolgono una attività per la cui esecuzione si richiedono conoscenze di tipo specialistico ed hanno eventualmente responsabilità di guida di personale;

operai specializzati o qualificati — coloro che svolgono una attività per la cui esecuzione si richiedono adeguate cognizioni tecnico-pratiche conseguite o in istituti professionali o mediante istruzione equivalente o acquisite con il necessario tirocinio e pratica, nonché chi esegue con perizia il lavoro manuale affidatogli essendo in possesso di specifiche capacità tecnico-pratiche;

operai comuni — coloro che eseguono lavori di carattere manuale e non sono compresi nelle categorie precedenti (manovale, bracciante agricolo, ecc.);

altri lavoratori dipendenti — coloro che esercitano mansioni di usciere, bidello, guardiano e simili;

apprendisti — coloro che esercitano un'attività lavorativa per l'apprendimento di una professione ed il successivo conseguimento di una qualifica;

lavoranti a domicilio — coloro che lavorano nel proprio domicilio esclusivamente o prevalentemente su commissione di imprese (industriali, commerciali, artigiane) e non direttamente per conto di consumatori;

graduati o militari di carriera delle FF.AA. o figure similari dei corpi di polizia e sicurezza interna — gli appartenenti alle FF.AA. e corpi similari con grado fino a caporal maggiore o assimilati, nonché i vigili urbani e del fuoco.

RAMO DI ATTIVITÀ ECONOMICA

Per ramo di attività economica s'intende il campo di attività in cui viene esercitata la professione, arte o mestiere. Esso è determinato, di norma, in base all'attività (unica o prevalente) delle singole *unità locali* in cui il censito svolge la propria professione, arte o mestiere (ad esempio: azienda agricola, stabilimento industriale, bottega artigiana, negozio, esercizio pubblico, sede o filiale bancaria e assicurativa, ospedale, gabinetto medico, studio professionale, ministero, amministrazione comunale). I rami in cui si articola la classificazione delle attività economiche sono i seguenti:

- 0. — Agricoltura, caccia, foreste e pesca
- 1. — Energia, gas e acqua
 - 1.A — Estrazione di combustibili solidi, liquidi e gassosi; industria petrolifera
 - 1.B — Energia elettrica, gas e acqua
- 2. — Industrie estrattive, industrie manifatturiere per la trasformazione di minerali non energetici e prodotti derivati; industrie chimiche
- 3. — Industrie manifatturiere per la lavorazione e la trasformazione dei metalli; meccanica di precisione
- 4. — Industrie manifatturiere alimentari, tessili, delle pelli e cuoio, dell'abbigliamento, del legno, mobili e altre industrie manifatturiere
- 5. — Industria delle costruzioni e delle installazioni di impianti per l'edilizia
- 6. — Commercio, pubblici esercizi e alberghi; riparazioni di beni di consumo e di veicoli
 - 6.A — Commercio, pubblici esercizi e alberghi
 - 6.B — Riparazioni di beni di consumo e di veicoli
- 7. — Trasporti e comunicazioni
- 8. — Credito e assicurazione, servizi prestati alle imprese; noleggio
 - 8.A — Credito e assicurazione
 - 8.B — Servizi prestati alle imprese; noleggio
- 9. — Pubblica amministrazione; servizi pubblici e privati
 - 9.A — Pubblica amministrazione
 - 9.B — Servizi pubblici e privati

Si fa presente che non risulta possibile procedere ad un completo confronto dei dati per ramo di attività economica con i corrispondenti dati del 1971, in quanto la relativa classificazione ha subito una profonda revisione (cfr. Istituto Centrale di Statistica — *Classificazione delle attività economiche, Metodi e Norme, Serie C, n. 8, Maggio 1981*), essendo stato necessario renderla ragguagliabile alla NACE (Nomenclatura generale delle attività economiche nelle Comunità Europee) concordata in sede comunitaria.

ABITAZIONE, STANZA, ALTRO TIPO DI ALLOGGIO

Ai fini del censimento, per abitazione s'intende un insieme di vani, o anche un vano solo, destinato funzionalmente ad uso di alloggio, che dispone di un ingresso indipendente su strada, pianerottolo, cortile, terrazza, ballatoio, e simili e che alla data del censimento è occupata o è destinata ad essere occupata da una famiglia o da più famiglie coabitanti.

Un'abitazione si considera occupata se in essa abitano una o più persone aventi la dimora abituale nel Comune di censimento, anche se temporaneamente assenti alla data del censimento stesso; non occupata se in essa non abita alcuna persona o se è abitata solo da persone temporaneamente presenti nel Comune di censimento (è il caso ad esempio di studenti che frequentano un corso di studi nel Comune di censimento).

È da considerare non occupata l'abitazione:

- disponibile per la vendita o l'affitto;
- utilizzabile per vacanza in quanto chi ne dispone la occupa soltanto in uno o più periodi dell'anno (abitazioni ubicate generalmente in località turistiche);
- utilizzabile per lavoro, cioè se trattasi di abitazione secondaria che viene occupata saltuariamente da chi ne dispone per motivi di lavoro (ad esempio: casa di campagna destinata ai lavori agricoli nell'epoca del raccolto, abitazione secondaria situata generalmente in un Comune diverso da quello di dimora abituale utilizzata per lo svolgimento della propria attività lavorativa);
- non occupata per altro motivo in quanto già venduta o affittata, ma non ancora occupata; non più occupata da chi ne dispone, per trasferimento a seguito di emigrazione definitiva verificatasi in particolare nelle zone montane di spopolamento.

Il titolo di godimento dell'abitazione fa riferimento al titolo in base al quale la famiglia dispone dell'abitazione stessa. I titoli di godimento considerati sono:

- *proprietà*, alla quale è stato assimilato l'usufrutto; sotto tale voce sono comprese anche le abitazioni a riscatto;
- *affitto*, che comprende anche il subaffitto;
- *altro titolo*, per i casi di uso gratuito dell'abitazione, di godimento per prestazione di servizi, ecc.

L'epoca di costruzione o di ricostruzione fa riferimento all'anno di ultimazione della costruzione o ricostruzione. Nel caso in cui l'abitazione sia stata costruita in anno posteriore a quello del relativo fabbricato, a seguito di ricostruzione parziale, ampliamento o sopraelevazione, è stato considerato l'anno di termine della ricostruzione, dell'ampliamento o della sopraelevazione.

Per quanto concerne la superficie dell'abitazione è da tener presente che essa fa riferimento alla superficie dei pavimenti delle stanze e dei vani accessori con esclusione della superficie di balconi, terrazze, verande, cantine, garages, portici, loggiati, solai, cortili, ecc.

Per stanza s'intende un locale, facente parte di un'abitazione, che riceve aria e luce dall'esterno ed ha dimensioni tali da consentire la collocazione di un letto lasciando lo spazio utile per il movimento di una persona. La cucina, se risponde a tale definizione, è considerata stanza.

Per altro tipo di alloggio s'intende il locale che, pur non essendo funzionalmente destinato ad abitazione di una famiglia (cantina, soffitta, magazzino, negozio, ufficio, ecc.) ovvero non avendo le caratteristiche proprie dell'abitazione (roulotte, natante, grotta, carrozzone, ecc.), risulta alla data del censimento occupato di fatto da una o più famiglie residenti.

FABBRICATO

Per fabbricato s'intende qualsiasi costruzione, comprendente almeno un'abitazione, isolata da vie o spazi vuoti oppure separata da altre costruzioni mediante muri maestri che si elevano, senza soluzione di continuità, dalle fondamenta al tetto, che disponga di uno o più accessi all'esterno e che possa avere una o più scale autonome.

3. – AVVERTENZE ALLE TAVOLE

Tavole 4, 12, 13, 18, 30, 34, 36, 40, 44, 45, 48:

i rami in cui si articola la classificazione delle attività economiche risultano così raggruppati:

- agricoltura, caccia, foreste e pesca: ramo 0;
- industrie: rami 1, 2, 3, 4 e 5;
- altre attività: rami 6, 7, 8 e 9;

nelle tavole 13, 44 e 45 è enucleato altresì il ramo "commercio, pubblici servizi, alberghi, riparazioni di beni di consumo e di veicoli".

Tavola 9:

per notizie sui contenuti delle singole categorie vedi Appendice (punto B); la popolazione attiva in condizione professionale considerata in tale tavola comprende anche i militari in servizio di leva.

Tavole 10, 13, 45, 48:

le posizioni nella professione risultano raggruppate nel modo seguente:

- *indipendenti*: imprenditori, liberi professionisti, lavoratori in proprio, coadiuvanti;
- *dipendenti*: tutte le altre.

Tavola 18:

i componenti in condizione non professionale sono stati classificati secondo il settore di attività economica dei componenti in condizione professionale.

Tavola 20:

le famiglie che occupano un'abitazione o un altro tipo di alloggio sono quelle che occupano l'alloggio a titolo principale.

Tavola 22:

nella voce *altre convivenze* sono comprese le convivenze militari e di altri corpi accasermati.

Tavola 27:

per quanto concerne l'acqua potabile di acquedotto e il gabinetto, l'espressione *fuori dell'abitazione* sta ad intendere che il servizio si trova o nel corpo del fabbricato che comprende l'abitazione (ballatoio, pianerottolo, ecc.) o nel cortile, giardino o orto annessi al fabbricato stesso, a disposizione dei soli occupanti dell'abitazione o del fabbricato e non del pubblico in genere.

Si fa inoltre presente che per *bagno* s'intende un impianto di vasca e/o doccia.

Tavola 28:

sono considerate solo le famiglie che occupano le abitazioni a titolo principale.

Tavole 30 e 31:

i dati fanno riferimento alle persone che nel mercoledì precedente la data di compilazione del modello si sono recate al lavoro o a scuola rientrando nella stessa giornata alla propria dimora abituale.

Ai fini di una corretta interpretazione dei dati occorre tener presente che:

- i lavoratori-studenti hanno fatto riferimento al luogo di lavoro;
- coloro che esercitano la professione su mezzi di trasporto (autisti, ferrovieri, tramvieri, piloti, marittimi, ecc.) hanno indicato il luogo da cui prendono servizio (posteggio, stazione, deposito, aeroporto, porto, ecc.);
- il mezzo di trasporto è quello utilizzato per compiere il tratto più lungo (in termini di distanza e non di tempo) del tragitto casa/luogo di lavoro o studio.

Con riferimento alla Tav. 31, si precisa che tra gli studenti sono compresi i bambini che frequentano la scuola materna e le persone che frequentano corsi di formazione professionale.

Tavole 35 e 43:

le lauree risultano raggruppate nel modo seguente:

- | | |
|--------------------|--|
| Gruppo scientifico | — Chimica, Chimica industriale, Farmacia, Chimica e tecnologia farmaceutiche, Matematica, Matematica e fisica, Fisica, Astronomia, Scienze naturali, Scienze geologiche, Scienze biologiche, Scienze dell'informazione, Discipline nautiche. |
| Gruppo medico | — Medicina e chirurgia. |
| Gruppo ingegneria | — Ingegneria, Architettura, Urbanistica. |
| Gruppo agrario | — Scienze agrarie, Scienze forestali, Medicina veterinaria, Scienze delle preparazioni alimentari, Scienze della produzione animale. |
| Gruppo economico | — Economia aziendale, Economia e commercio, Economia politica, Scienze coloniali, Scienze economiche, Scienze economiche e bancarie, Scienze bancarie e assicurative, Scienze economico-marittime, Scienze economiche e sociali, Scienze politiche, Scienze politiche per l'Europa occidentale, Scienze politiche per l'oriente, Scienze statistiche ed attuariali, Scienze statistiche ed economiche, Scienze statistiche e demografiche, Sociologia. |
| Gruppo giuridico | — Giurisprudenza. |

- Gruppo letterario — Lettere; Geografia; Materie letterarie; Discipline arti, musica e spettacolo; Filosofia, Storia, Teologia, Pedagogia, Psicologia, Lingue, letterature e istituzioni dell'Europa occidentale, Lingue e letterature straniere moderne, Lingue e letterature orientali, Lingue e letterature straniere.
- Gruppo altre lauree — Lauree non specificate nei gruppi suindicati.

Il "diploma di istituto professionale" comprende i diplomi di istituto professionale: agrario, industriale, marinaro, commerciale, alberghiero, femminile.

Il "diploma di istituto tecnico" comprende i diplomi di istituto tecnico: agrario, industriale, nautico, commerciale, per geometri, per turismo, per perito aziendale, femminile.

Tavole 46 e 47:

i dati relativi alla Svizzera comprendono anche quelli del Liechtenstein.

4. — DIFFUSIONE DEI DATI

Allo scopo di favorire un'ampia utilizzazione dei dati raccolti con il censimento, si precisa quanto segue:

a) ad integrazione delle tavole riportate nel presente fascicolo, sono state elaborate le seguenti tavole non destinate alla pubblicazione, ma comunque disponibili per gli utilizzatori a livello provinciale o regionale:

Tavola 1 — Popolazione residente attiva in condizione professionale per sesso, ramo di attività economica, posizione nella professione e grado analitico di istruzione (analoga alla tavola 35 con analisi dettagliata delle lauree e dei diplomi).

Tavola 2 — Popolazione residente attiva in condizione professionale per grado analitico di istruzione, gruppo, classe e categoria di professione (analoga alla tavola 43 con analisi delle professioni a livello di categoria e analisi dettagliata delle lauree e dei diplomi).

Tavola 3 — Popolazione residente in età da 5 anni in poi, per sesso, classe di età e luogo di residenza nell'ottobre 1976 (analoga alla tavola 46 con classi di età quinquennali e analisi dettagliata del luogo di residenza).

b) le tavole da 1 a 31 risultano pubblicate a livello provinciale nel volume II, tomo 1 e possono essere fornite per Comune; le tavole da 32 a 48 possono essere fornite per Provincia.

c) I dati pubblicati possono essere forniti su nastro magnetico; i dati non pubblicati ma disponibili possono essere forniti su tabulato o nastro magnetico.

Le richieste comportano il rimborso delle spese vive sostenute per l'approntamento del supporto e devono essere inoltrate a:

Istituto Centrale di Statistica, Servizio Censimenti - Rep. CENS/A, Via Cesare Balbo, 16 - 00100 ROMA.

5. — QUALITÀ DEI DATI

Il problema del controllo della qualità dei dati, che costituisce una delle fasi più delicate di ogni indagine statistica, si presenta ancor più accentuato in occasione delle operazioni censuarie, dalla raccolta dei dati alla pubblicazione dei risultati.

Per assicurare, nei limiti del possibile, il più alto livello di attendibilità e coerenza dei risultati, l'Istituto ha previsto particolari procedure di controllo già nel corso delle operazioni di raccolta dei

dati. In tale fase gli Uffici Comunali di Censimento, assistiti dagli Uffici Provinciali di Censimento, dagli Ispettori Provinciali e da Funzionari dell'ISTAT dislocati in tutte le Provincie, hanno provveduto alla revisione quantitativa dei *Fogli di famiglia* accertando che tutte le unità oggetto di rilevazione (abitazioni, famiglie e convivenze) fossero state censite. Al termine delle operazioni di raccolta dei dati gli Uffici Comunali di Censimento hanno provveduto alla revisione qualitativa dei questionari di rilevazione provvedendo a codificare le notizie che per loro natura non risultavano precodificate.

Nella fase di registrazione dei dati su supporto informatico (i tracciati records sono riportati in Appendice) l'Istituto ha posto in atto le misure necessarie ad assicurare la validità dell'operazione, inserendo nelle convenzioni stipulate con quelle Regioni, Amministrazioni provinciali e comunali che, a norma dell'art. 40, del D.P.R. 28 settembre 1981, n. 542, hanno provveduto ad eseguire in proprio tale lavorazione, oltre alla verifica anche il rispetto di particolari vincoli idonei ad assicurare in corrispondenza dei vari quesiti, la compatibilità dei codici registrati.

Analoghe procedure sono state seguite per il materiale fatto registrare direttamente a cura dell'ISTAT.

In entrambi i casi, è stata attivata una procedura di controllo effettuando una nuova verifica su un campione del materiale registrato. Tale operazione ha consentito di accertare che il livello di errore attribuibile all'approntamento dell'input è risultato generalmente inferiore al 5 per mille.

Il controllo finale sulla validità dei risultati è stato attuato attraverso una complessa procedura elettronica per la messa a punto quantitativa e qualitativa del materiale.

Trattasi di una procedura articolata in varie fasi di lavoro, succintamente illustrate nei punti che seguono.

1) Verifica della sequenzialità dei dati indicativi dei Fogli di famiglia e di convivenza (codici di Provincia, Comune, sezione e numero d'ordine del Foglio).

In tale sede sono state tra l'altro individuate eventuali situazioni irregolari con specifico riferimento alla completezza delle risposte fornite ai singoli quesiti del *Foglio di famiglia*. Questa analisi ha evidenziato, in alcuni casi, la necessità di dover ricorrere sistematicamente ai singoli questionari di rilevazione per una ulteriore revisione, codifica e nuova registrazione degli stessi.

2) Messa a punto qualitativa dei Fogli di censimento.

I records registrati sono stati sottoposti al vaglio di un complesso programma di controllo che prevede l'imposizione automatica, sotto determinate condizioni, dei codici eventualmente mancanti o non validi e l'aggiustamento dei codici registrati in caso di accertata incongruenza. Tale controllo esteso agli incroci tra le modalità previste dal piano di pubblicazione, è stato dapprima effettuato all'interno del singolo tipo record e poi esteso tra tipi records.

In altri termini si è assicurata:

- la completezza delle risposte per singolo quesito all'interno dello stesso tipo record;
- la congruità delle risposte fornite relativamente ad ogni tipo record scegliendo all'interno di esso un carattere come fondamentale;
- la congruità delle risposte fornite tra i records relativi alla stessa famiglia o convivenza, in corrispondenza di alcuni quesiti ritenuti come fondamentali.

I controlli di congruità e i conseguenti aggiustamenti sono stati effettuati sulla base di standards conosciuti.

In particolare i quesiti scelti come riferimento (*specie dell'alloggio* per il record dell'abitazione; *anno di nascita* e, per le caratteristiche occupazionali, *la professione*, per i records relativi alle persone) sono stati ritenuti validi solo se confermati dalla presenza di determinate informazioni in altri quesiti ad essi strettamente connessi. In caso contrario si è proceduto alla loro rettifica sulla base di indicazioni desunte dagli altri quesiti. Da segnalare, infine, che gli interventi sui singoli quesiti avvengono nell'ambito della logica che li lega, come specificato in seguito.

Per fornire ulteriori elementi conoscitivi, nei prospetti che seguono sono riportati, a livello regionale, i valori percentuali degli aggiustamenti effettuati sui quesiti del foglio di famiglia distintamente per:

Interventi di tipo 1

— annullamento delle risposte fornite a particolari quesiti per i quali, sotto determinate condizioni, non era prevista risposta; interventi relativi a casi di mancata risposta; codici non validi.

Interventi di tipo 2

— interventi relativi ad incongruità logiche riscontrate all'interno del quesito o dei quesiti.

Interventi di tipo 3

— interventi relativi ad incongruità logiche tra tipi records.

Le percentuali degli aggiustamenti sono calcolate sul totale delle frequenze relative alle risposte fornite in relazione al quesito considerato.

A scopo esemplificativo, distintamente per tipo di intervento, si riportano di seguito alcuni casi verificatisi con maggior frequenza.

Per gli interventi di tipo 1 ai quesiti relativi alla *condizione professionale o non professionale nella settimana precedente la data del censimento* e alla *condizione professionale o non professionale nell'ottobre del '76* doveva essere fornita risposta solo se la persona aveva compiuto, alla data del censimento, rispettivamente i 14 ed i 19 anni.

Per gli interventi di tipo 2:

— il quesito *stanze* è stato messo in relazione con la superficie dell'abitazione verificando la congruità del dato della superficie media per stanza;

— nell'ambito del quesito relativo alla *condizione professionale o non professionale nella settimana precedente la data del censimento* sono stati messi in relazione la *professione, arte o mestiere esercitato, la posizione nella professione* e la *categoria di attività economica*. I codici delle tre caratteristiche occupazionali sono stati collegati tra loro mediante una tabella a tripla entrata verificandone la reciproca compatibilità e sostituendo successivamente gli eventuali codici non validi. Il codice non valido è stato individuato in funzione di quelli ritenuti validi. Per alcune particolari professioni è stata inoltre controllata la compatibilità tra la professione, l'età ed il titolo di studio.

Per i quesiti relativi al *luogo di studio o di lavoro, tempo impiegato e mezzo utilizzato per gli spostamenti*, in considerazione della difficoltà di effettuare, in alcuni casi, una netta distinzione tra i due tipi di interventi, sono stati convenzionalmente attribuiti al tipo 1 quelli derivanti dai controlli di congruità delle varie risposte fornite all'interno del quesito ivi comprese le verifiche derivanti dalle risposte sul *tempo impiegato e mezzo utilizzato* per gli spostamenti extracomunali.

Sono stati attribuiti al tipo 2 quelli relativi al confronto tra *luogo di studio o di lavoro* ed alcune caratteristiche rilevate per lo stesso individuo. In particolare per tutti coloro per i quali era prevista una risposta al *luogo di studio o di lavoro* si è verificata l'esistenza e la compatibilità del codice indicato. Così ad esempio per coloro che si sono dichiarati *lavoranti a domicilio per conto d'impresa* è stato controllato che il codice fosse quello corrispondente a *lavora nella propria abitazione*.

Tra gli interventi di tipo 3 si segnala quello relativo al mancato accoppiamento tra il codice della famiglia principale ed il codice della famiglia o delle famiglie coabitanti. Tale inconveniente è da attribuirsi alla diversità dei codici che ne avrebbero dovuto consentire l'esatto accoppiamento.

In alcuni casi i controlli di compatibilità non hanno sanato dati anomali che, pertanto, sono stati posti tra parentesi.

Da segnalare infine che, nel periodo immediatamente successivo alla raccolta dei dati, l'ISTAT ha attivato tre distinte indagini campionarie: la prima con lo scopo di verificare il grado di copertura del censimento; la seconda con l'obiettivo di raccogliere, con riferimento ad alcuni fondamentali caratteri della popolazione residente, informazioni sulla qualità dei risultati; la terza tendente ad accertare la corrispondenza tra i risultati del censimento e la posizione anagrafica delle famiglie. I risultati delle predette indagini formeranno oggetto di pubblicazione.

REGIONE VENETO

Incidenza percentuale degli aggiustamenti effettuati per tipo di intervento e quesito

A - ABITAZIONI

QUESITI	TIPO 1	TIPO 2	QUESITI	TIPO 1	TIPO 2
Specie dell'alloggio	—	0,96	Superficie	0,86	1,68
Caratteristiche del fabbricato	2,66	0,46	Acqua potabile	0,29	0,01
Proprietario	0,88	0,10	Gabinetto	0,35	0,36
Titolo di godimento	1,61	0,02	— scarico	2,21	0,99
Epoca di costruzione	1,20	0,02	Bagno	0,35	—
Stanze:			Elettricità	0,13	—
— adibite ad abitazione	0,37	0,13	Riscaldamento	0,29	0,70
— cucina	—	0,92			
— adibite ad altro uso	—	0,44	TOTALE	1,08	0,47

B - POPOLAZIONE RESIDENTE E TEMPORANEAMENTE PRESENTE

QUESITI	TIPO 1	TIPO 2	QUESITI	TIPO 1	TIPO 2
Relazione di parentela e posizione nella convivenza	0,19	0,24	Frequenza corso professionale	3,31	0,04
Sesso	0,17	0,07	Condizione 1981	2,45	0,78
Stato civile	0,43	0,24	Ore lavorate nella settimana	0,38	—
Luogo di nascita	1,29	0,67	Professione	1,68	4,40
Data di nascita	0,18	0,01	Posizione nella professione	5,13	9,15
Cittadinanza	1,03	—	Attività economica	7,81	7,89
Presenza e motivo dell'assenza	0,25	0,62	Condizione 1976	4,61	4,00
Residenza 1976	1,57	0,01	Pendolarità - luogo di lavoro o di studio	—	7,12
Istruzione	2,74	0,71	Pendolarità - altri quesiti	7,98	—
Corso regolare di studi	2,91	1,26	TOTALE	2,23	1,05
Frequenza scuola materna	1,50	0,12			

C - VERIFICHE DI CONGRUITÀ TRA RECORDS

TIPO 3	
Specie di alloggio	0,56
Relazione di parentela	0,33
Annullamenti di records doppi e/o anomali	0,12
Mancati accoppiamenti tra famiglia principale e famiglia/e coabitanti (*)	4,33

(*) Percentuale calcolata sul totale delle famiglie coabitanti e le relative famiglie principali.

Il materiale relativo alla Regione Veneto, non ha evidenziato carenze di rilievo ed inoltre non ha richiesto l'effettuazione di rifacimenti o nuove codifiche.

A - riepilogo regionale dei dati provinciali

TAV. 1 — Popolazione residente per singolo anno di età, sesso e stato civile

ETÀ (anni)	MASCHI						FEMMINE					
	CELIBI	CONIUGATI	VEDOVI	SEPARATI LEGALMENTE	DIVORZIATI	TOTALE	NUBILI	CONIUGATE	VEDOVE	SEPARATE LEGALMENTE	DIVORZIATE	TOTALE
0	21.912	—	—	—	—	21.912	20.765	—	—	—	—	20.765
1	22.341	—	—	—	—	22.341	21.194	—	—	—	—	21.194
2	23.971	—	—	—	—	23.971	22.758	—	—	—	—	22.758
3	25.676	—	—	—	—	25.676	24.408	—	—	—	—	24.408
4	27.139	—	—	—	—	27.139	26.175	—	—	—	—	26.175
meno di 5	121.039	—	—	—	—	121.039	115.300	—	—	—	—	115.300
5	29.188	—	—	—	—	29.188	27.579	—	—	—	—	27.579
6	31.054	—	—	—	—	31.054	29.416	—	—	—	—	29.416
7	33.447	—	—	—	—	33.447	31.810	—	—	—	—	31.810
8	33.627	—	—	—	—	33.627	31.788	—	—	—	—	31.788
9	34.519	—	—	—	—	34.519	32.913	—	—	—	—	32.913
5 - 9	161.835	—	—	—	—	161.835	153.506	—	—	—	—	153.506
10	35.282	—	—	—	—	35.282	34.128	—	—	—	—	34.128
11	35.423	—	—	—	—	35.423	33.840	—	—	—	—	33.840
12	36.453	—	—	—	—	36.453	34.903	—	—	—	—	34.903
13	36.469	—	—	—	—	36.469	35.177	—	—	—	—	35.177
14	37.121	—	—	—	—	37.121	35.440	—	—	—	—	35.440
10 - 14	180.748	—	—	—	—	180.748	173.488	—	—	—	—	173.488
15	38.154	—	—	—	—	38.154	37.218	—	—	—	—	37.218
16	38.738	152	4	6	—	38.900	37.439	255	7	2	—	37.703
17	38.514	146	5	7	—	38.672	37.345	582	8	4	—	37.939
18	36.854	209	3	3	—	37.069	34.134	1.517	21	8	—	35.680
19	35.888	332	4	6	—	36.230	30.941	3.615	7	17	4	34.584
15 - 19	188.148	839	16	22	—	189.025	177.077	5.969	43	31	4	183.124
20	34.748	707	13	5	—	35.473	27.306	6.641	21	41	—	34.009
21	32.274	1.741	13	13	—	34.041	22.401	10.255	28	75	3	32.762
22	30.347	3.400	4	26	2	33.779	18.206	14.067	25	119	6	32.423
23	25.916	5.690	2	29	—	31.637	13.785	16.577	42	183	7	30.594
24	22.619	8.913	7	62	2	31.603	10.912	18.923	42	252	9	30.138
20 - 24	145.904	20.451	39	135	4	166.533	92.610	66.463	158	670	25	159.926
25	19.034	12.300	10	118	2	31.464	8.792	21.677	72	324	16	30.881
26	15.440	15.077	9	158	5	30.689	6.850	22.569	85	341	11	29.856
27	12.658	17.478	16	188	6	30.346	5.492	23.293	92	404	22	29.303
28	10.290	19.407	14	272	14	29.997	4.511	24.115	90	435	30	29.181
29	8.494	21.064	16	277	21	29.872	3.881	24.333	124	423	52	28.813
25 - 29	65.916	85.326	65	1.013	48	152.368	29.526	115.987	463	1.927	131	148.034
30	7.232	22.587	22	330	17	30.188	3.452	25.209	166	474	53	29.354
31	6.629	24.360	29	419	24	31.461	3.207	26.968	164	471	50	30.860
32	5.722	25.457	43	414	50	31.686	2.982	27.152	237	511	77	30.959
33	5.392	26.728	40	432	64	32.656	2.796	28.079	255	494	74	31.698
34	4.797	26.919	59	472	57	32.304	2.724	28.298	344	512	130	32.008
30 - 34	29.772	126.051	193	2.067	212	158.295	15.161	135.706	1.166	2.462	384	154.879
35	4.828	28.505	56	473	77	33.939	2.817	29.331	416	517	126	33.207
36	3.281	20.625	66	383	62	24.417	1.970	21.478	356	357	112	24.273
37	3.844	25.447	80	409	74	29.854	2.307	25.748	486	422	130	29.093
38	3.755	24.946	91	409	76	29.277	2.217	25.724	549	439	112	29.041
39	3.641	24.461	105	414	79	28.700	2.273	24.868	586	425	125	28.277
35 - 39	19.349	123.984	398	2.088	368	146.187	11.584	127.149	2.393	2.160	605	143.891
40	3.605	25.917	112	366	104	30.104	2.333	26.341	744	431	127	29.976
41	3.643	26.723	127	394	102	30.989	2.302	27.018	872	395	140	30.727
42	3.585	27.092	153	347	113	31.290	2.385	26.785	1.043	363	124	30.700
43	3.366	26.296	179	358	96	30.295	2.382	26.229	1.177	351	128	30.267
44	3.000	23.813	176	300	110	27.399	2.200	23.586	1.202	317	105	27.410
40 - 44	17.199	129.841	747	1.765	525	150.077	11.602	129.959	5.038	1.857	624	149.080

segue TAV. 1 — Popolazione residente per singolo anno di età, sesso e stato civile

ETÀ (anni)	MASCHI						FEMMINE					
	CELIBI	CONIUGATI	VEDOVI	SEPARATI LEGALMENTE	DIVORZIATI	TOTALE	NUBILI	CONIUGATE	VEDOVE	SEPARATE LEGALMENTE	DIVORZIATE	TOTALE
45	3.039	23.110	229	302	95	26.775	2.286	23.281	1.365	296	109	27.337
46	3.021	23.871	210	287	78	27.467	2.378	23.422	1.589	257	134	27.780
47	2.993	23.610	294	281	78	27.256	2.313	22.757	1.775	291	114	27.250
48	2.846	22.469	226	230	86	25.857	2.429	21.543	1.867	228	118	26.185
49	2.795	22.559	308	238	94	25.994	2.449	21.724	2.266	252	130	26.821
45 - 49	14.694	115.619	1.267	1.338	431	133.349	11.855	112.727	8.862	1.324	605	135.373
50	2.730	23.014	339	237	84	26.404	2.686	22.069	2.431	221	138	27.545
51	2.900	22.979	383	209	85	26.556	2.778	21.688	2.832	202	132	27.632
52	2.700	22.362	450	232	92	25.836	2.799	20.807	3.002	161	122	26.891
53	2.718	22.864	477	239	71	26.369	2.982	21.191	3.418	180	106	27.877
54	2.564	22.818	476	206	72	26.136	3.125	21.118	3.899	209	139	28.490
50 - 54	13.612	114.037	2.125	1.123	404	131.301	14.370	106.873	15.582	973	637	138.435
55	2.473	22.615	523	191	74	25.876	3.236	21.109	4.161	174	130	28.810
56	2.426	22.004	596	156	100	25.282	3.345	19.845	4.484	160	144	27.978
57	2.279	21.469	668	180	92	24.688	3.400	19.360	4.881	173	125	27.939
58	2.112	21.298	725	190	87	24.412	3.392	19.183	5.442	164	125	28.306
59	1.899	20.595	747	165	81	23.487	3.486	18.214	6.182	147	118	28.147
55 - 59	11.189	107.981	3.259	882	434	123.745	16.859	97.711	25.150	818	642	141.180
60	1.739	18.907	797	139	65	21.647	3.201	16.545	6.278	126	112	26.262
61	1.778	20.183	940	140	77	23.118	3.352	17.261	7.302	154	116	28.185
62	904	10.375	521	73	44	11.917	1.901	8.521	3.924	58	59	14.463
63	842	9.135	504	72	34	10.587	1.675	7.230	3.808	64	60	12.837
64	912	10.061	634	79	42	11.728	1.897	7.609	4.348	69	51	13.974
60 - 64	6.175	68.661	3.396	503	262	78.997	12.026	57.166	25.660	471	398	95.721
65	1.153	12.847	914	88	46	15.048	2.587	9.628	6.073	72	54	18.414
66	1.260	15.484	1.144	105	38	18.031	3.048	11.737	8.134	83	54	23.056
67	1.323	15.196	1.317	76	40	17.952	3.190	11.384	8.671	74	68	23.387
68	1.316	14.979	1.478	119	52	17.944	3.296	10.841	9.197	69	55	23.458
69	1.294	14.203	1.546	84	37	17.164	3.140	9.885	9.216	82	39	22.362
65 - 69	6.346	72.709	6.399	472	213	86.139	15.261	53.475	41.291	380	270	110.677
70	1.188	13.127	1.605	87	36	16.043	3.222	8.835	9.608	69	36	21.770
71	1.110	11.594	1.645	56	33	14.438	2.985	7.611	9.477	48	35	20.156
72	980	10.516	1.701	61	19	13.277	2.911	6.700	9.762	48	28	19.449
73	924	9.180	1.721	52	19	11.896	2.773	5.892	9.626	34	31	18.356
74	774	8.239	1.707	43	15	10.778	2.649	5.102	9.379	33	15	17.178
70 - 74	4.976	52.656	8.379	299	122	66.432	14.540	34.140	47.852	232	145	96.909
75	691	7.133	1.685	38	6	9.553	2.452	4.262	9.149	35	20	15.918
76	633	5.877	1.724	43	11	8.288	2.241	3.499	8.785	27	13	14.565
77	541	5.348	1.697	26	4	7.616	2.242	3.119	8.869	16	14	14.260
78	472	4.450	1.660	25	9	6.616	1.991	2.417	8.276	6	10	12.700
79	425	3.772	1.670	14	6	5.887	1.960	2.041	8.020	8	9	12.038
75 - 79	2.762	26.580	8.436	146	36	37.960	10.886	15.338	43.099	92	66	69.481
80 - 84	1.177	10.740	6.547	41	14	18.519	6.696	4.974	29.818	35	18	41.541
85 - 89	387	2.754	3.424	14	2	6.581	2.939	995	13.642	13	7	17.596
90 - 94	95	469	1.101	3	—	1.668	763	116	4.115	2	—	4.996
95 - 99	15	34	163	—	1	213	116	11	691	1	1	820
100 E PIU'	1	1	7	—	—	9	8	1	61	—	—	70
TOTALE	991.339	1.058.733	45.961	11.911	3.076	2.111.020	886.173	1.064.760	265.084	13.448	4.562	2.234.027

TAV. 2 - Popolazione presente per singolo anno di età, sesso e stato civile

ETÀ (anni)	MASCHI						FEMMINE					
	CELIBI	CONIUGATI	VEDOVI	SEPARATI LEGALMENTE	DIVORZIATI	TOTALE	NUBILI	CONIUGATE	VEDOVE	SEPARATE LEGALMENTE	DIVORZIATE	TOTALE
0	22.010	—	—	—	—	22.010	20.762	—	—	—	—	20.762
1	22.374	—	—	—	—	22.374	21.182	—	—	—	—	21.182
2	23.941	—	—	—	—	23.941	22.723	—	—	—	—	22.723
3	25.660	—	—	—	—	25.660	24.402	—	—	—	—	24.402
4	27.091	—	—	—	—	27.091	26.126	—	—	—	—	26.126
meno di 5	121.076	—	—	—	—	121.076	115.195	—	—	—	—	115.195
5	29.184	—	—	—	—	29.184	27.549	—	—	—	—	27.549
6	31.051	—	—	—	—	31.051	29.406	—	—	—	—	29.406
7	33.444	—	—	—	—	33.444	31.791	—	—	—	—	31.791
8	33.627	—	—	—	—	33.627	31.777	—	—	—	—	31.777
9	34.552	—	—	—	—	34.552	32.892	—	—	—	—	32.892
5 - 9	161.858	—	—	—	—	161.858	153.415	—	—	—	—	153.415
10	35.287	—	—	—	—	35.287	34.116	—	—	—	—	34.116
11	35.545	—	—	—	—	35.545	33.848	—	—	—	—	33.848
12	36.643	—	—	—	—	36.643	34.951	—	—	—	—	34.951
13	36.616	—	—	—	—	36.616	35.226	—	—	—	—	35.226
14	37.274	—	—	—	—	37.274	35.492	—	—	—	—	35.492
10 - 14	181.365	—	—	—	—	181.365	173.633	—	—	—	—	173.633
15	38.298	—	—	—	—	38.298	37.190	—	—	—	—	37.190
16	38.927	153	4	6	—	39.090	37.430	250	8	2	—	37.690
17	38.577	149	5	6	—	38.737	37.275	596	12	4	—	37.887
18	36.187	220	3	2	—	36.412	34.120	1.539	22	8	—	35.689
19	35.075	368	4	4	—	35.451	30.848	3.641	10	18	4	34.521
15 - 19	187.064	890	16	18	—	187.988	176.863	6.026	52	32	4	182.977
20	35.205	748	11	5	—	35.969	27.254	6.679	26	38	2	33.999
21	32.355	1.785	13	16	—	34.169	22.364	10.276	29	75	3	32.747
22	30.278	3.446	4	25	2	33.755	18.270	14.071	29	119	8	32.497
23	25.891	5.696	3	34	—	31.624	13.834	16.605	46	194	7	30.686
24	22.605	8.933	8	62	3	31.611	10.964	18.962	46	251	9	30.232
20 - 24	146.334	20.608	39	142	5	167.128	92.686	66.593	176	677	29	160.161
25	19.024	12.259	12	115	2	31.412	8.941	21.717	78	332	17	31.085
26	15.433	15.045	9	163	5	30.655	6.937	22.556	90	344	15	29.942
27	12.681	17.458	16	181	7	30.343	5.573	23.305	92	407	25	29.402
28	10.292	19.231	11	267	14	29.815	4.626	24.113	92	440	30	29.301
29	8.493	20.978	15	277	25	29.788	3.996	24.335	123	427	50	28.931
25 - 29	65.923	84.971	63	1.003	53	152.013	30.073	116.026	475	1.950	137	148.661
30	7.248	22.508	23	322	15	30.116	3.565	25.137	165	471	55	29.393
31	6.703	24.258	30	417	23	31.431	3.283	26.998	169	472	49	30.971
32	5.779	25.324	43	413	48	31.607	3.047	27.150	240	517	80	31.034
33	5.405	26.584	41	433	64	32.527	2.915	28.081	261	494	77	31.828
34	4.851	26.826	61	469	62	32.269	2.794	28.298	342	516	130	32.080
30 - 34	29.986	125.500	198	2.054	212	157.950	15.604	135.664	1.177	2.470	391	155.306
35	4.867	28.345	56	475	78	33.821	2.875	29.315	414	512	127	33.243
36	3.333	20.528	66	380	62	24.369	2.053	21.486	362	356	114	24.371
37	3.899	25.366	79	398	69	29.811	2.380	25.809	489	418	130	29.226
38	3.772	24.858	93	399	79	29.201	2.274	25.732	555	440	116	29.117
39	3.670	24.334	107	414	73	28.598	2.348	24.858	593	424	128	28.351
35 - 39	19.541	123.431	401	2.066	361	145.800	11.930	127.200	2.413	2.150	615	144.308
40	3.641	25.847	110	357	96	30.051	2.402	26.376	756	432	132	30.098
41	3.704	26.672	129	391	101	30.997	2.365	27.071	878	390	141	30.845
42	3.644	27.026	152	346	113	31.281	2.460	26.869	1.055	363	125	30.872
43	3.443	26.244	174	356	90	30.307	2.422	26.261	1.184	349	129	30.345
44	3.082	23.729	177	296	109	27.393	2.270	23.645	1.215	320	105	27.555
40 - 44	17.514	129.518	742	1.746	509	150.029	11.919	130.222	5.088	1.854	632	149.715

segue TAV. 2 — Popolazione presente per singolo anno di età, sesso e stato civile

ETÀ (anni)	MASCHI						FEMMINE					
	CELIBI	CONIUGATI	VEDOVI	SEPARATI LEGALMENTE	DIVORZIATI	TOTALE	NUBILI	CONIUGATE	VEDOVE	SEPARATE LEGALMENTE	DIVORZIATE	TOTALE
45	3.097	23.114	226	293	94	26.824	2.360	23.367	1.369	292	113	27.501
46	3.087	23.839	210	288	77	27.501	2.409	23.496	1.598	260	135	27.898
47	3.073	23.634	297	289	88	27.381	2.373	22.825	1.774	287	118	27.377
48	2.890	22.435	229	234	85	25.873	2.493	21.633	1.876	221	121	26.344
49	2.884	22.624	305	251	92	26.156	2.489	21.828	2.279	254	131	26.981
45 - 49	15.031	115.646	1.267	1.355	436	133.735	12.124	113.149	8.896	1.314	618	136.101
50	2.814	23.081	337	243	82	26.557	2.759	22.197	2.451	221	143	27.771
51	2.977	23.013	378	216	93	26.677	2.851	21.866	2.833	204	130	27.884
52	2.757	22.376	457	231	89	25.910	2.870	20.981	3.021	166	128	27.166
53	2.790	22.925	476	244	72	26.507	3.035	21.345	3.424	179	109	28.092
54	2.589	22.945	482	207	76	26.299	3.229	21.240	3.922	211	138	28.740
50 - 54	13.927	114.340	2.130	1.141	412	131.950	14.744	107.629	15.651	981	648	139.653
55	2.544	22.711	522	197	73	26.047	3.281	21.240	4.166	172	129	28.988
56	2.486	22.130	600	154	98	25.468	3.416	20.068	4.497	160	144	28.285
57	2.373	21.599	668	182	95	24.917	3.496	19.567	4.906	175	126	28.270
58	2.174	21.391	735	194	86	24.580	3.473	19.357	5.466	162	125	28.583
59	1.931	20.743	752	160	78	23.664	3.555	18.436	6.199	145	125	28.460
55 - 59	11.508	108.574	3.277	887	430	124.676	17.221	98.668	25.234	814	649	142.586
60	1.785	19.059	798	134	67	21.843	3.301	16.747	6.319	129	116	26.612
61	1.834	20.393	944	146	80	23.397	3.425	17.494	7.360	150	119	28.548
62	954	10.519	526	75	45	12.119	1.954	8.682	3.957	60	62	14.715
63	867	9.248	512	69	33	10.729	1.712	7.365	3.862	61	59	13.059
64	941	10.200	633	83	45	11.902	1.964	7.753	4.401	71	51	14.240
60 - 64	6.381	69.419	3.413	507	270	79.990	12.356	58.041	25.899	471	407	97.174
65	1.157	12.988	930	93	46	15.214	2.650	9.763	6.124	75	52	18.664
66	1.300	15.671	1.157	104	45	18.277	3.096	11.907	8.182	85	61	23.331
67	1.360	15.420	1.319	78	41	18.218	3.280	11.574	8.721	76	66	23.717
68	1.344	15.191	1.477	123	54	18.189	3.353	11.007	9.279	64	53	23.756
69	1.328	14.393	1.561	78	41	17.401	3.181	10.031	9.323	82	41	22.658
65 - 69	6.489	73.663	6.444	476	227	87.299	15.560	54.282	41.629	382	273	112.126
70	1.220	13.284	1.625	90	34	16.253	3.258	8.952	9.659	74	36	21.979
71	1.132	11.765	1.668	54	34	14.653	3.044	7.710	9.573	49	34	20.410
72	1.020	10.635	1.731	64	19	13.469	2.932	6.798	9.859	44	30	19.663
73	942	9.324	1.738	55	20	12.079	2.822	5.980	9.662	37	33	18.534
74	801	8.356	1.724	46	16	10.943	2.688	5.213	9.496	33	15	17.445
70 - 74	5.115	53.364	8.486	309	123	67.397	14.744	34.653	48.249	237	148	98.031
75	700	7.255	1.693	37	6	9.691	2.498	4.315	9.243	35	20	16.111
76	661	6.002	1.761	40	10	8.474	2.261	3.570	8.867	27	12	14.737
77	561	5.393	1.722	27	6	7.709	2.278	3.176	8.964	14	14	14.446
78	488	4.518	1.674	25	10	6.715	2.029	2.450	8.336	7	10	12.832
79	434	3.830	1.674	14	5	5.957	1.995	2.067	8.093	9	8	12.172
75 - 79	2.844	26.998	8.524	143	37	38.546	11.061	15.578	43.503	92	64	70.298
80 - 84	1.200	10.859	6.686	40	13	18.798	6.823	5.071	30.172	35	18	42.119
85 - 89	401	2.799	3.489	14	2	6.705	2.989	1.017	13.815	10	8	17.839
90 - 94	93	472	1.111	3	—	1.679	795	124	4.159	3	—	5.081
95 - 99	13	32	167	—	1	213	120	15	693	1	1	830
100 E PIU'	2	1	8	—	—	11	10	1	58	—	—	69
TOTALE	993.665	1.061.085	46.461	11.904	3.091	2.116.206	889.865	1.069.959	267.339	13.473	4.642	2.245.278

TAV. 3 - Popolazione residente per sesso, classe di età e luogo di nascita

LUOGO DI NASCITA	Meno di 6 anni	6-13	14-18	19-24	25-44	45-64	65 e più	TOTALE
A — TOTALE								
Nello stesso Comune di residenza	112.838	237.395	199.472	227.921	595.458	496.846	283.932	2.153.861
In altro Comune della stessa Provincia	150.487	238.419	124.205	104.586	361.707	284.742	163.809	1.427.955
In altra Provincia della stessa Regione	16.971	28.667	17.599	22.021	104.278	94.892	58.907	343.335
Verona	1.936	2.955	1.106	1.526	7.594	7.217	4.440	26.774
Vicenza	1.950	3.945	2.757	3.134	14.276	14.286	10.821	51.169
Belluno	297	860	693	1.172	5.890	4.882	3.197	16.991
Treviso	3.803	6.146	3.383	3.561	18.036	18.113	11.341	64.383
Venezia	3.162	5.950	4.373	5.201	23.023	16.795	9.403	67.907
Padova	4.786	6.795	3.630	5.555	26.265	25.536	15.222	87.789
Rovigo	1.037	2.016	1.657	1.872	9.194	8.063	4.483	28.322
In altre Regioni	10.688	25.533	20.794	29.201	117.932	87.234	39.708	331.090
Piemonte	547	2.642	2.621	2.902	5.667	4.022	1.899	20.300
Valle d'Aosta	19	43	59	84	401	154	34	794
Lombardia	1.453	6.082	5.911	6.508	18.276	15.522	8.200	61.952
Trentino-Alto Adige	694	1.763	1.393	1.991	9.350	4.874	1.975	22.040
Bolzano-Bozen	298	811	715	963	4.078	1.386	286	8.537
Trento	396	952	678	1.028	5.272	3.488	1.689	13.503
Friuli-Venezia Giulia	3.712	5.160	2.851	2.867	14.431	12.630	7.707	49.358
Liguria	141	579	576	639	2.002	2.064	963	6.964
Emilia-Romagna	1.380	2.715	1.690	2.133	9.931	9.997	5.228	33.074
Toscana	208	533	525	700	3.578	4.159	2.021	11.724
Umbria	42	112	89	136	1.158	827	348	2.712
Marche	139	292	208	342	2.598	2.046	942	6.567
Lazio	349	1.153	922	1.440	6.165	3.376	1.001	14.406
Abruzzi	104	233	247	498	2.780	2.119	696	6.677
Molise	26	58	45	97	751	553	184	1.714
Campania	576	1.200	1.008	2.258	10.496	6.168	1.811	23.517
Puglia	427	981	851	2.098	9.721	5.539	2.126	21.743
Basilicata	35	76	103	297	1.360	889	314	3.074
Calabria	223	490	413	1.159	5.023	3.187	919	11.414
Sicilia	496	1.097	969	2.216	10.482	7.289	2.682	25.231
Sardegna	117	324	313	836	3.762	1.819	658	7.829
ITALIA	290.984	530.014	362.070	383.729	1.179.375	963.713	546.356	4.256.241
ESTERO	2.122	10.235	11.826	13.544	23.436	14.388	13.255	88.806
TOTALE	293.106	540.249	373.896	397.273	1.202.811	978.101	559.611	4.345.047
B — MASCHI								
Nello stesso Comune di residenza	57.785	121.372	101.405	123.653	342.609	263.396	120.186	1.130.408
In altro Comune della stessa Provincia	77.336	121.864	63.198	48.091	155.429	118.475	57.112	641.505
In altra Provincia della stessa Regione	8.570	14.722	8.858	9.537	42.181	38.841	20.351	143.060
Verona	1.008	1.470	546	647	3.206	3.022	1.502	11.401
Vicenza	951	2.072	1.409	1.359	5.191	5.648	3.835	20.465
Belluno	153	437	354	514	2.209	1.939	1.009	6.615
Treviso	1.919	3.166	1.684	1.561	6.543	7.019	3.708	25.600
Venezia	1.616	3.071	2.181	2.277	9.775	6.793	3.158	28.871
Padova	2.427	3.492	1.843	2.322	10.999	10.833	5.468	37.384
Rovigo	496	1.014	841	857	4.258	3.587	1.671	12.724
In altre Regioni	5.468	13.037	10.445	14.910	57.184	41.108	15.473	157.625
Piemonte	226	1.331	1.223	1.314	2.395	1.586	632	8.707
Valle d'Aosta	11	24	30	39	173	52	14	343
Lombardia	785	3.105	2.961	3.164	8.131	6.673	2.897	27.716
Trentino-Alto Adige	349	939	689	883	3.769	1.868	661	9.158
Bolzano-Bozen	144	417	331	436	1.802	532	77	3.739
Trento	205	522	358	447	1.967	1.336	584	5.419
Friuli-Venezia Giulia	1.928	2.628	1.457	1.248	5.501	4.826	2.381	19.969
Liguria	76	313	265	311	959	926	347	3.197
Emilia-Romagna	695	1.373	850	1.050	4.788	4.480	1.874	15.110
Toscana	104	274	251	340	1.753	1.943	794	5.459
Umbria	24	64	44	66	628	403	153	1.382
Marche	73	147	112	186	1.291	962	355	3.126
Lazio	187	581	483	809	3.412	1.746	453	7.671
Abruzzi	51	116	127	288	1.370	1.028	325	3.305
Molise	16	29	25	51	353	290	94	858
Campania	298	615	533	1.329	5.961	3.587	981	13.304
Puglia	229	477	460	1.336	5.466	3.077	1.070	12.115
Basilicata	19	46	60	171	709	510	154	1.669
Calabria	110	256	219	562	2.516	1.729	447	5.839
Sicilia	236	556	486	1.280	5.878	4.456	1.465	14.357
Sardegna	51	163	170	483	2.131	966	376	4.340
ITALIA	149.159	270.995	183.906	196.191	597.403	461.820	213.122	2.072.596
ESTERO	1.068	5.279	6.010	6.572	9.524	5.572	4.399	38.424
TOTALE	150.227	276.274	189.916	202.763	606.927	467.392	217.521	2.111.020

TAV. 4 - Popolazione residente in età da 6 anni in poi per grado di istruzione, sesso, classe di età, condizione professionale o non professionale

CLASSI DI ETÀ (anni) — CONDIZIONE	GRADO DI ISTRUZIONE											
	LAUREATI		DIPLOMATI		FORNITI DI LICENZA DI SCUOLA MEDIA INFERIORE		FORNITI DI LICENZA DI SCUOLA ELEMENTARE		ALFABETI PRIVI DI TITOLO DI STUDIO		ANALFABETI	
	MF	M	MF	M	MF	M	MF	M	MF	M	MF	M
TOTALE	92.051	59.265	420.311	225.471	1.032.181	552.706	1.774.386	817.240	688.558	289.393	44.454	16.718
6 - 10	—	—	—	—	—	—	20.615	10.450	305.893	156.711	1.476	768
11 - 14	—	—	—	—	70.532	33.388	207.151	108.075	6.770	3.803	373	200
15 - 19	—	—	36.204	14.931	309.144	158.381	24.138	14.267	1.790	954	873	492
20 - 24	1.415	509	115.926	60.467	169.307	87.537	37.341	16.670	1.413	750	1.057	600
25 - 44	60.521	36.020	191.704	111.609	337.803	192.020	580.951	254.986	26.925	9.863	4.907	2.429
45 - 54	12.455	9.092	33.386	17.808	66.882	39.717	357.504	173.662	62.634	21.958	5.597	2.413
55 - 64	10.490	7.853	24.347	12.471	43.163	24.762	274.252	127.143	81.046	28.032	6.345	2.481
65 e più	7.170	5.791	18.744	8.185	35.350	16.901	272.434	111.987	202.087	67.322	23.826	7.335
CONDIZIONE PROFESSIONALE	75.582	49.808	271.295	163.595	598.998	380.018	690.097	502.416	57.566	42.270	2.622	2.121
<i>-di cui disoccupati</i>	<i>1.110</i>	<i>409</i>	<i>8.789</i>	<i>3.581</i>	<i>25.283</i>	<i>11.652</i>	<i>18.793</i>	<i>11.909</i>	<i>2.272</i>	<i>1.699</i>	<i>210</i>	<i>159</i>
Imprenditori, liberi professionisti	12.377	11.216	16.702	14.973	16.551	14.313	18.107	15.194	426	259	—	—
Lavoratori in proprio	2.040	1.603	18.366	15.125	73.977	60.170	195.547	157.374	18.989	15.014	775	668
Coadiuvanti	436	236	6.638	3.857	24.931	13.991	31.754	8.875	2.979	685	103	43
Dirigenti e impiegati	59.661	35.969	182.767	95.122	126.715	67.263	33.000	23.573	212	168	—	—
Lavoratori dipendenti	1.068	784	46.822	34.518	356.824	224.281	411.689	297.400	34.960	26.144	1.744	1.410
Agricoltura	911	818	6.957	5.703	24.838	20.798	91.254	75.089	18.950	14.657	1.275	1.051
Imprenditori, liberi professionisti	256	235	701	614	780	659	968	843	65	46	—	—
Lavoratori in proprio	263	240	2.452	2.213	11.679	10.630	61.869	55.151	11.850	10.067	631	563
Coadiuvanti	39	29	810	635	4.813	3.803	6.563	2.080	1.353	287	79	37
Dirigenti e impiegati	273	258	1.926	1.408	1.213	785	515	450	2	1	—	—
Lavoratori dipendenti	80	56	1.068	833	6.353	4.921	21.339	16.565	5.680	4.256	565	451
Industrie	6.726	6.180	81.716	61.338	311.174	197.589	349.437	270.829	24.111	20.303	895	838
Imprenditori, liberi professionisti	522	501	2.524	2.345	3.893	3.478	7.427	6.850	1	—	—	—
Lavoratori in proprio	145	130	5.590	4.988	25.795	22.551	57.037	49.459	2.399	2.075	48	46
Coadiuvanti	46	34	1.307	963	4.882	3.454	4.966	1.846	280	97	3	1
Dirigenti e impiegati	5.556	5.150	47.094	32.000	39.205	20.313	12.515	9.764	79	74	—	—
Lavoratori dipendenti	457	365	25.201	21.042	237.399	147.793	267.492	202.910	21.352	18.057	844	791
Altre attività	67.945	42.810	182.622	96.554	262.986	161.631	249.406	156.498	14.505	7.310	452	232
Imprenditori, liberi professionisti	11.599	10.480	13.477	12.014	11.878	10.176	9.712	7.501	360	213	—	—
Lavoratori in proprio	1.632	1.233	10.324	7.924	36.503	26.989	76.641	52.764	4.740	2.872	96	59
Coadiuvanti	351	173	4.521	2.259	15.236	6.734	20.225	4.949	1.346	301	21	5
Dirigenti e impiegati	53.832	30.561	133.747	61.714	86.297	46.165	19.970	13.359	131	93	—	—
Lavoratori dipendenti	531	363	20.553	12.643	113.072	71.567	122.858	77.925	7.928	3.831	335	168
CONDIZIONE NON PROFESSIONALE	16.469	9.457	149.016	61.876	433.183	172.688	1.084.289	314.824	630.992	247.123	41.832	14.597
In cerca di prima occupazione	3.603	1.657	27.761	11.010	57.516	24.444	12.190	7.023	775	516	34	27
Scolari e studenti	563	359	52.440	28.001	189.771	98.479	231.946	121.062	313.702	161.089	—	—
Casalinghe	2.572	—	32.566	—	120.228	—	513.559	—	120.425	—	9.733	—
Ritirati dal lavoro	7.027	5.060	22.807	11.751	40.119	28.101	287.780	166.982	174.470	77.608	19.397	8.140
Altri	2.704	2.381	13.442	11.114	25.549	21.664	38.814	19.757	21.620	7.910	12.668	6.430

TAV. 5 - Popolazione residente attiva e non attiva per sesso e classe di età attiva per

RAMI DI ATTIVITÀ ECONOMICA	CLASSI DI											
	Meno di 14		14 - 19		20 - 24		25 - 29		30 - 34		35 - 39	
	MF	M	MF	M	MF	M	MF	M	MF	M	MF	M
CONDIZIONE PROFESSIONALE	—	—	148.261	73.464	228.100	123.925	226.655	139.754	227.330	153.609	197.964	141.988
- di cui disoccupati	—	—	10.194	3.915	15.819	6.894	9.161	4.265	5.430	2.906	3.778	2.405
Imprenditori, liberi professionisti	—	—	110	76	2.905	2.352	7.833	6.573	9.642	8.406	9.264	8.078
Lavoratori in proprio	—	—	2.293	1.733	16.311	12.730	28.636	23.175	37.192	29.506	40.407	32.499
Coadiuvanti	—	—	6.380	4.458	10.706	7.034	8.329	4.499	7.966	2.942	7.225	1.945
Dirigenti e impiegati	—	—	13.438	2.599	59.882	20.392	73.895	34.065	73.170	41.437	53.855	34.460
Lavoratori dipendenti	—	—	126.040	64.598	138.296	81.417	107.962	71.442	99.360	71.318	87.213	65.006
Agricoltura	—	—	5.907	4.749	8.891	7.212	9.145	7.395	10.720	8.487	11.904	9.306
Imprenditori, liberi professionisti	—	—	8	6	96	76	130	118	276	227	377	322
Lavoratori in proprio	—	—	1.357	1.204	3.069	2.821	4.190	3.747	5.731	5.040	7.054	6.115
Coadiuvanti	—	—	2.218	1.907	2.152	1.802	1.537	1.116	1.225	640	1.053	310
Dirigenti e impiegati	—	—	108	34	576	303	669	441	558	401	427	345
Lavoratori dipendenti	—	—	2.216	1.598	2.998	2.210	2.619	1.973	2.930	2.179	2.993	2.214
Energia, gas e acqua	—	—	597	461	1.775	1.419	2.623	2.220	3.080	2.685	3.169	2.890
Imprenditori, liberi professionisti	—	—	—	—	—	—	—	—	3	3	6	6
Lavoratori in proprio	—	—	—	—	—	—	—	—	—	—	—	—
Coadiuvanti	—	—	—	—	—	—	—	—	—	—	—	—
Dirigenti e impiegati	—	—	88	14	579	282	893	545	1.187	831	1.306	1.061
Lavoratori dipendenti	—	—	509	447	1.196	1.137	1.730	1.675	1.890	1.851	1.857	1.823
Ind. estratt., trasf. min., chim.	—	—	5.613	3.364	9.512	6.116	9.678	7.136	9.774	8.076	8.782	7.702
Imprenditori, liberi professionisti	—	—	2	2	25	22	78	65	89	80	104	85
Lavoratori in proprio	—	—	15	12	234	181	461	386	548	444	546	468
Coadiuvanti	—	—	93	73	120	93	108	61	77	35	60	20
Dirigenti e impiegati	—	—	438	90	2.015	721	2.435	1.338	2.407	1.745	1.907	1.573
Lavoratori dipendenti	—	—	5.065	3.187	7.118	5.099	6.596	5.286	6.653	5.772	6.165	5.556
Ind. lavoraz. metalli, mecc. prec.	—	—	20.484	16.874	30.610	24.249	28.456	23.320	27.305	23.181	22.450	19.650
Imprenditori, liberi professionisti	—	—	4	1	70	60	203	167	304	271	426	376
Lavoratori in proprio	—	—	97	84	1.297	1.209	2.564	2.412	3.065	2.827	3.018	2.807
Coadiuvanti	—	—	217	202	415	354	268	191	223	107	216	75
Dirigenti e impiegati	—	—	1.251	288	5.833	2.578	6.313	3.813	6.089	4.514	4.271	3.532
Lavoratori dipendenti	—	—	18.915	16.299	22.995	20.048	19.108	16.737	17.624	15.462	14.519	12.860
Ind. alim., tess., pelli, legno	—	—	62.097	18.654	65.445	24.250	49.230	22.791	40.418	22.311	33.538	20.881
Imprenditori, liberi professionisti	—	—	18	13	141	105	320	240	512	397	649	527
Lavoratori in proprio	—	—	252	90	2.635	1.649	4.701	3.202	5.688	3.913	5.726	4.175
Coadiuvanti	—	—	727	495	1.234	846	932	498	981	360	808	258
Dirigenti e impiegati	—	—	2.304	457	8.354	2.701	8.074	3.745	6.550	3.876	4.997	3.561
Lavoratori dipendenti	—	—	58.796	17.599	53.081	18.949	35.203	15.106	26.687	13.765	21.358	12.360
Ind. costr., install. impianti	—	—	13.429	12.808	17.910	16.434	16.300	15.277	16.306	15.620	17.383	16.880
Imprenditori, liberi professionisti	—	—	16	16	265	259	590	575	780	757	1.035	1.012
Lavoratori in proprio	—	—	132	131	2.933	2.913	4.835	4.794	5.533	5.487	5.976	5.928
Coadiuvanti	—	—	474	462	639	618	307	285	183	144	153	95
Dirigenti e impiegati	—	—	460	90	2.158	999	2.168	1.401	1.571	1.149	1.125	890
Lavoratori dipendenti	—	—	12.347	12.109	11.915	11.645	8.400	8.222	8.239	8.083	9.094	8.955
Commercio, pubbl. esercizi	—	—	26.898	13.802	44.196	23.818	40.198	25.002	38.992	25.599	36.738	24.454
Imprenditori, liberi professionisti	—	—	48	31	1.517	1.276	2.822	2.481	3.526	3.052	3.742	3.181
Lavoratori in proprio	—	—	318	172	4.198	2.834	8.388	6.297	12.129	8.954	13.688	10.094
Coadiuvanti	—	—	2.444	1.210	5.585	2.938	4.751	2.109	4.900	1.506	4.602	1.093
Dirigenti e impiegati	—	—	3.094	764	11.633	4.209	10.835	5.213	8.132	4.786	6.140	4.094
Lavoratori dipendenti	—	—	20.994	11.625	21.263	12.561	13.402	8.902	10.305	7.301	8.566	5.992
Trasporti e comunicazioni	—	—	1.103	679	9.032	6.518	13.242	11.084	16.381	14.347	14.323	12.768
Imprenditori, liberi professionisti	—	—	—	—	17	15	43	36	58	48	96	82
Lavoratori in proprio	—	—	20	20	770	758	1.551	1.525	1.885	1.860	1.915	1.870
Coadiuvanti	—	—	54	51	291	269	178	153	126	81	87	40
Dirigenti e impiegati	—	—	408	112	3.230	1.291	4.216	2.444	5.206	3.541	4.579	3.383
Lavoratori dipendenti	—	—	621	496	4.724	4.185	7.254	6.926	9.106	8.817	7.646	7.393
Credito, assic.; serv. imprese	—	—	3.046	248	11.738	4.283	12.690	8.250	11.210	8.684	8.057	6.578
Imprenditori, liberi professionisti	—	—	9	4	594	434	2.408	2.043	2.771	2.469	2.272	2.045
Lavoratori in proprio	—	—	12	4	117	77	246	189	310	242	273	213
Coadiuvanti	—	—	29	12	55	31	52	12	55	10	61	6
Dirigenti e impiegati	—	—	2.920	187	10.499	3.326	9.405	5.478	7.525	5.508	5.013	3.963
Lavoratori dipendenti	—	—	76	41	473	415	579	528	549	455	438	351
Pubblica amm.ne; servizi	—	—	9.087	1.825	28.991	9.626	45.093	17.279	53.144	24.619	41.620	20.879
Imprenditori, liberi professionisti	—	—	5	3	180	105	1.239	848	1.323	1.102	557	442
Lavoratori in proprio	—	—	90	16	1.058	288	1.700	623	2.303	739	2.211	829
Coadiuvanti	—	—	124	46	215	83	196	74	196	59	185	48
Dirigenti e impiegati	—	—	2.367	563	15.005	3.982	28.887	9.647	33.945	15.086	24.090	12.058
Lavoratori dipendenti	—	—	6.501	1.197	12.533	5.168	13.071	6.087	15.377	7.633	14.577	7.502
In cerca di prima occupazione	—	—	65.226	25.894	22.114	10.629	7.454	3.747	2.931	1.560	1.688	967
TOTALE POP. ATTIVA	—	—	213.487	99.358	250.214	134.554	234.109	143.501	230.261	155.169	199.652	142.955
Scolari e studenti	547.655	280.046	205.010	108.241	34.917	19.184	8.323	5.187	1.243	816	270	142
Casalinghe	—	—	5.893	—	26.592	—	52.266	—	77.297	—	84.220	—
Ritirati dal lavoro	—	—	225	108	320	77	570	149	944	373	2.096	864
Altri	285.700	146.455	20.095	18.439	14.416	12.718	5.134	3.531	3.429	1.937	3.840	2.226
TOTALE POP. NON ATTIVA	833.355	426.501	231.223	126.788	76.245	31.979	66.293	8.867	82.913	3.126	90.426	3.232

TAV. 6 - Popolazione residente attiva e non attiva per sesso e stato civile; attiva per ramo di

RAMI DI ATTIVITÀ ECONOMICA POSIZIONE NELLA PROFESSIONE	MASCHI					TOTALE
	CELIBI	CONIUGATI	VEDOVI	SEPARATI LEGALMENTE	DIVORZIATI	
CONDIZIONE PROFESSIONALE	320.398	800.203	8.065	9.411	2.151	1.140.228
- di cui disoccupati	16.970	11.439	207	615	178	29.409
Imprenditori, liberi professionisti	7.758	46.225	561	1.118	293	55.955
Lavoratori in proprio	41.224	203.717	2.797	1.770	446	249.954
Coadiuvanti	15.083	12.354	87	137	26	27.687
Dirigenti e impiegati	54.200	163.377	991	2.962	565	222.095
Lavoratori dipendenti	202.133	374.530	3.629	3.424	821	584.537
Agricoltura, caccia, foreste, pesca	30.851	85.197	1.629	345	94	118.116
Imprenditori, liberi professionisti	252	2.077	28	34	6	2.397
Lavoratori in proprio	17.421	59.936	1.246	201	60	78.864
Coadiuvanti	5.181	1.661	20	8	1	6.871
Dirigenti e impiegati	661	2.190	18	27	6	2.902
Lavoratori dipendenti	7.336	19.333	317	75	21	27.082
Energia, gas e acqua	3.290	13.196	91	119	24	16.720
Imprenditori, liberi professionisti	—	15	1	—	1	17
Lavoratori in proprio	—	—	—	—	—	—
Coadiuvanti	—	—	—	—	—	—
Dirigenti e impiegati	807	4.443	35	60	8	5.353
Lavoratori dipendenti	2.483	8.738	55	59	15	11.350
Industrie estrattive, trasformazione minerali, chimiche	15.011	46.244	477	435	104	62.271
Imprenditori, liberi professionisti	87	691	6	11	3	798
Lavoratori in proprio	436	2.678	21	36	12	3.183
Coadiuvanti	208	127	1	1	—	337
Dirigenti e impiegati	1.787	8.444	60	124	23	10.438
Lavoratori dipendenti	12.493	34.304	389	263	66	47.515
Industrie lavorazione metalli, meccanica precisione	55.743	101.912	762	900	215	159.532
Imprenditori, liberi professionisti	185	1.994	20	36	6	2.241
Lavoratori in proprio	2.649	12.779	86	103	25	15.642
Coadiuvanti	671	400	2	4	—	1.077
Dirigenti e impiegati	5.244	16.091	90	186	39	21.650
Lavoratori dipendenti	46.994	70.648	564	571	145	118.922
Industrie alimentari, tessili, pelli, legno, altre	59.506	115.584	925	1.085	207	177.307
Imprenditori, liberi professionisti	316	2.986	39	68	13	3.422
Lavoratori in proprio	4.028	22.613	201	213	40	27.095
Coadiuvanti	1.651	1.487	12	17	—	3.167
Dirigenti e impiegati	5.567	17.030	97	253	36	22.983
Lavoratori dipendenti	47.944	71.468	576	534	118	120.640
Industria costruzioni, installazioni impianti edilizia	42.650	96.504	1.022	864	207	141.247
Imprenditori, liberi professionisti	598	5.983	58	47	10	6.696
Lavoratori in proprio	5.697	27.181	184	218	49	33.329
Coadiuvanti	1.223	581	2	6	2	1.814
Dirigenti e impiegati	2.012	4.761	23	72	9	6.877
Lavoratori dipendenti	33.120	57.998	755	521	137	92.531
Commercio, pubblici esercizi; riparazioni di veicoli	55.057	139.332	1.529	2.284	613	198.815
Imprenditori, liberi professionisti	2.847	17.617	201	459	125	21.249
Lavoratori in proprio	8.283	61.047	867	761	205	71.163
Coadiuvanti	5.521	7.398	45	91	19	13.074
Dirigenti e impiegati	8.334	20.705	153	458	119	29.769
Lavoratori dipendenti	30.072	32.565	283	515	145	63.560
Trasporti e comunicazioni	14.749	65.168	487	789	168	81.361
Imprenditori, liberi professionisti	39	429	13	6	3	490
Lavoratori in proprio	1.606	11.726	107	118	27	13.584
Coadiuvanti	378	382	—	5	—	765
Dirigenti e impiegati	3.499	15.327	97	234	50	19.207
Lavoratori dipendenti	9.227	37.304	270	426	88	47.315
Credito e assicurazione; servizi imprese; noleggio	10.715	32.970	233	821	167	44.906
Imprenditori, liberi professionisti	2.451	10.494	129	340	80	13.494
Lavoratori in proprio	273	1.041	11	44	10	1.379
Coadiuvanti	50	45	2	2	2	101
Dirigenti e impiegati	7.212	19.163	71	392	68	26.906
Lavoratori dipendenti	729	2.227	20	43	7	3.026
Pubblica amministrazione; servizi pubblici e privati	32.826	104.096	910	1.769	352	139.953
Imprenditori, liberi professionisti	983	3.939	66	117	46	5.151
Lavoratori in proprio	831	4.716	74	76	18	5.715
Coadiuvanti	200	273	3	3	2	481
Dirigenti e impiegati	19.077	55.223	347	1.156	207	76.010
Lavoratori dipendenti	11.735	39.945	420	417	79	52.596
In cerca di prima occupazione	40.839	3.466	47	280	45	44.677
TOTALE POPOLAZIONE ATTIVA	361.237	803.669	8.112	9.691	2.196	1.184.905
Scolari e studenti	412.637	990	10	27	4	413.668
Casalinghe	—	—	—	—	—	—
Ritirati dal lavoro	23.172	236.431	35.552	1.756	731	297.642
Altri	194.293	17.643	2.287	437	145	214.805
TOTALE POPOLAZIONE NON ATTIVA	630.102	255.064	37.849	2.220	880	926.115

attività economica e posizione nella professione; non attiva per condizione non professionale

FEMMINE						MASCHI E FEMMINE					
NUBILI	CONIUGATE	VEDOVE	SEPARATE LEGALMENTE	DIVORZiate	TOTALE	CELIBI E NUBILI	CONIUGATI	VEDOVI	SEPARATI LEGALMENTE	DIVORZIATI	TOTALE
217.098	306.987	21.141	8.317	2.389	555.932	537.496	1.107.190	29.206	17.728	4.540	1.696.160
15.595	10.289	450	590	124	27.048	32.565	21.728	657	1.205	302	56.457
1.617	5.611	661	237	82	8.208	9.375	51.836	1.222	1.355	375	64.163
9.747	43.043	5.734	839	377	59.740	50.971	246.760	8.531	2.609	823	309.694
6.281	32.180	542	117	34	39.154	21.364	44.534	629	254	60	66.841
76.039	96.863	3.164	3.264	930	180.260	130.239	260.240	4.155	6.226	1.495	402.355
123.414	129.290	11.040	3.860	966	268.570	325.547	503.820	14.669	7.284	1.787	853.107
4.560	19.543	1.842	92	32	26.069	35.411	104.740	3.471	437	126	144.185
61	253	43	11	5	373	313	2.330	71	45	11	2.770
1.557	7.074	1.221	15	13	9.880	18.978	67.010	2.467	216	73	88.744
902	5.791	91	2	—	6.786	6.083	7.452	111	10	1	13.657
462	541	13	10	1	1.027	1.123	2.731	31	37	7	3.929
1.578	5.884	474	54	13	8.003	8.914	25.217	791	129	34	35.085
715	1.097	66	40	11	1.929	4.005	14.293	157	159	35	18.649
—	1	—	—	—	1	—	16	1	—	1	18
—	—	—	—	—	—	—	—	—	—	—	—
—	—	—	—	—	—	—	—	—	—	—	—
578	884	38	37	11	1.548	1.385	5.327	73	97	19	6.901
137	212	28	3	—	380	2.620	8.950	83	62	15	11.730
5.983	6.924	318	190	58	13.473	20.994	53.168	795	625	162	75.744
15	83	13	3	1	115	102	774	19	14	4	913
67	379	22	10	5	483	503	3.057	43	46	17	3.666
55	240	2	2	—	299	263	367	3	3	—	636
1.993	2.143	54	53	23	4.266	3.780	10.587	114	177	46	14.704
3.853	4.079	227	122	29	8.310	16.346	38.383	616	385	95	55.825
10.436	15.976	729	388	101	27.630	66.179	117.888	1.491	1.288	316	187.162
29	192	20	5	—	246	214	2.186	40	41	6	2.487
90	960	29	6	1	1.086	2.739	13.739	115	109	26	16.728
61	628	7	—	2	698	732	1.028	9	4	2	1.775
4.569	5.130	88	142	40	9.969	9.813	21.221	178	328	79	31.619
5.687	9.066	585	235	58	15.631	52.681	79.714	1.149	806	203	134.553
79.948	83.774	3.116	1.370	339	168.547	139.454	199.358	4.041	2.455	546	345.854
90	547	53	15	5	710	406	3.533	92	83	18	4.132
2.076	7.324	363	120	59	9.942	6.104	29.937	564	333	99	37.037
619	3.161	49	10	1	3.840	2.270	4.648	61	27	1	7.007
8.393	9.173	229	248	49	18.092	13.960	26.203	326	501	85	41.075
68.770	63.569	2.422	977	225	135.963	116.714	135.037	2.998	1.511	343	256.603
2.325	2.889	100	72	17	5.403	44.975	99.393	1.122	936	224	146.650
11	100	9	1	—	121	609	6.083	67	48	10	6.817
34	200	16	3	1	254	5.731	27.381	200	221	50	33.583
29	220	1	2	—	252	1.252	801	3	8	2	2.066
1.644	1.550	23	46	10	3.273	3.656	6.311	46	118	19	10.150
607	819	51	20	6	1.503	33.727	58.817	806	541	143	94.034
40.633	71.308	6.065	1.889	614	120.509	95.690	210.640	7.594	4.173	1.227	319.324
611	2.784	435	102	41	3.973	3.458	20.401	636	561	166	25.222
4.303	21.488	3.818	466	198	30.273	12.586	82.535	4.685	1.227	403	101.436
4.246	21.004	384	88	28	25.750	9.767	28.402	429	179	47	38.824
11.560	11.846	321	479	146	24.352	19.894	32.551	474	937	265	54.121
19.913	14.186	1.107	754	201	36.161	49.985	46.751	1.370	1.269	346	99.721
4.343	7.022	410	218	65	12.058	19.092	72.190	897	1.007	233	93.419
9	51	11	1	—	72	48	480	24	7	3	562
30	184	18	1	2	235	1.636	11.910	125	119	29	13.819
23	228	1	—	—	252	401	610	1	5	—	1.017
3.418	5.183	205	170	53	9.029	6.917	20.510	302	404	103	28.236
863	1.376	175	46	10	2.470	10.090	38.680	445	472	98	49.785
11.230	9.267	295	341	96	21.229	21.945	42.237	528	1.162	263	66.135
435	949	38	50	10	1.482	2.886	11.443	167	390	90	14.976
94	227	12	17	10	360	367	1.268	23	61	20	1.739
46	266	2	2	1	317	96	311	4	4	3	418
10.493	7.393	141	255	68	18.350	17.705	26.556	212	647	136	45.256
162	432	102	17	7	720	891	2.659	122	60	14	3.746
56.925	89.187	8.200	3.717	1.056	159.085	89.751	193.283	9.110	5.486	1.408	299.038
356	651	39	49	20	1.115	1.339	4.590	105	166	66	6.266
1.496	5.207	235	201	88	7.227	2.327	9.923	309	277	106	12.942
300	642	5	11	2	960	500	915	8	14	4	1.441
32.929	53.020	2.052	1.824	529	90.354	52.006	108.243	2.399	2.980	736	166.364
21.844	29.667	5.869	1.632	417	59.429	33.579	69.612	6.289	2.049	496	112.025
50.986	5.577	174	416	49	57.202	91.825	9.043	221	696	94	101.879
268.084	312.564	21.315	8.733	2.438	613.134	629.321	1.116.233	29.427	18.424	4.634	1.798.039
381.592	2.184	27	77	10	383.890	794.229	3.174	37	104	14	797.558
31.597	647.891	114.857	3.420	1.318	799.083	31.597	647.891	114.857	3.420	1.318	799.083
46.631	91.499	114.149	980	699	253.958	69.803	327.930	149.701	2.736	1.430	551.600
158.269	10.622	14.736	238	97	183.962	352.562	28.265	17.023	675	242	398.767
618.089	752.196	243.769	4.715	2.124	1.620.893	1.248.191	1.007.260	281.618	6.935	3.004	2.547.008

TAV. 7 - Popolazione residente attiva in condizione professionale per

N. CLASSIFICAZIONE	RAMI E CLASSI DI ATTIVITÀ ECONOMICA	POSIZIONE			
		IMPRENDITORI E LIBERI PROFESSIONISTI		LAVORATORI IN PROPRIO	
		MF	M	MF	M
0	Agricoltura, caccia, foreste, pesca	2.770	2.397	88.744	78.864
01	Agricoltura e caccia	2.738	2.368	85.038	75.313
02	Foreste	—	—	260	250
03	Pesca	—	—	1.780	1.760
04	Attività connesse con agricoltura	32	29	1.666	1.541
1	Energia, gas e acqua	18	17	—	—
1A	Estrazione di combustibili - Industria petrolifera	3	2	—	—
11	Industria dell'estrazione e agglomerazione di combustibili solidi	—	—	—	—
12	Cokerie	1	—	—	—
13	Industria dell'estrazione di petrolio e gas naturali	—	—	—	—
14	Industria petrolifera	1	1	—	—
15	Industria dei combustibili nucleari	1	1	—	—
1B	Energia elettrica, gas e acqua	15	15	—	—
16	Industria produzione e distribuzione di energia elettrica e gas	8	8	—	—
17	Industria raccolta, depurazione e distribuzione di acqua	7	7	—	—
2	Industrie estrattive, manifatturiere per trasformazione minerali, chimiche	913	798	3.666	3.183
21	Industria dell'estrazione di minerali metalliferi	6	6	44	40
22	Industria della produzione e prima trasformazione dei metalli	71	59	257	215
23	Industria estrazione di minerali non metalliferi; torbiere	76	73	214	209
24	Industria della lavorazione di minerali non metalliferi	569	496	2.990	2.599
25	Industrie chimiche	185	159	161	120
26	Industria della produzione di fibre artificiali e sintetiche	6	5	—	—
3	Industrie manifatturiere per lavorazione metalli; meccanica di precisione	2.487	2.241	16.728	15.642
31	Industria della costruzione di prodotti in metallo	1.248	1.122	9.481	9.023
32	Industria costruzione e installazione di macchine e di materiale meccanico	647	595	2.389	2.266
33	Industria della costruzione, installazione e riparazione di macchine	2	2	118	110
34	Industria costruzione e installazione di impianti e riparazione di materiale elettrico	252	228	3.371	3.128
35	Industria costruzione e montaggio di autoveicoli	49	46	177	164
36	Industria della costruzione di altri mezzi di trasporto	73	68	355	310
37	Industria della costruzione di strumenti di precisione	216	180	837	641
4	Industrie manifatturiere alimentari, tessili, abbigliamento, mobilio, altre	4.132	3.422	37.037	27.095
41	Industrie alimentari	137	124	2.576	2.161
42	Industrie dello zucchero, delle bevande e del tabacco	114	112	850	684
43	Industrie tessili	386	268	3.320	787
44	Industrie delle pelli e del cuoio	403	335	1.283	824
45	Industrie delle calzature, di abbigliamento e affini	1.113	850	9.283	4.622
46	Industrie del legno e del mobile in legno	1.016	938	15.064	14.150
47	Industrie della carta; stampa ed editoria	369	307	1.747	1.437
48	Industrie della gomma e manufatti di materie plastiche	318	265	994	831
49	Industrie manifatturiere diverse	276	223	1.920	1.599
5	Industrie costruzioni e installazioni impianti per edilizia	6.817	6.696	33.583	33.329
50	Edilizia e genio civile	6.817	6.696	33.583	33.329
6	Commercio, pubblici esercizi; riparazioni di veicoli	25.222	21.249	101.436	71.163
6A	Commercio, pubblici esercizi e alberghi	25.222	21.249	88.333	58.317
61	Commercio all'ingrosso	4.972	4.362	5.818	4.813
62	Commercio all'ingrosso di materiali da recupero	141	130	364	332
63	Intermediari del commercio	11.279	10.650	4.676	4.247
64	Commercio al minuto alimentari, abbigliamento; farmacie	4.644	3.206	47.765	30.584
65	Commercio al minuto veicoli, carburanti, libri, articoli vari	1.746	1.359	11.920	8.138
66	Pubblici esercizi ed esercizi alberghieri	2.440	1.542	17.790	10.203
6B	Riparazioni di beni di consumo e di veicoli	—	—	13.103	12.846
67	Riparazioni di beni di consumo e di veicoli	—	—	13.103	12.846
7	Trasporti e comunicazioni	562	490	13.819	13.584
71	Ferrovie	5	4	66	63
72	Altri trasporti terrestri	356	304	11.761	11.595
73	Trasporti fluviali, lacuali e lagunari	4	4	234	234
74	Trasporti marittimi e cabotaggio	9	8	—	—
75	Trasporti aerei	—	—	4	4
76	Attività connesse ai trasporti	56	52	1.088	1.052
77	Agenzie di viaggio, intermediari dei trasporti, magazzini	129	116	660	632
79	Comunicazioni	3	2	6	4
8	Credito e assicurazione; servizi alle imprese; noleggio	14.976	13.494	1.739	1.379
8A	Credito e assicurazione	1.010	920	114	90
81	Istituti di credito	9	9	—	—
82	Assicurazione	1.001	911	114	90
8B	Servizi prestati alle imprese; noleggio	13.966	12.574	1.625	1.289
83	Ausiliari finanziari; servizi alle imprese	13.907	12.527	1.355	1.071
84	Noleggio di beni mobili	59	47	270	218
9	Pubblica amministrazione; servizi pubblici e privati	6.266	5.151	12.942	5.715
9A	Pubblica amministrazione	—	—	—	—
91	Pubblica amministrazione, difesa, sicurezza sociale	—	—	—	—
9B	Servizi pubblici e privati	6.266	5.151	12.942	5.715
92	Servizi di igiene, amministrazione di cimiteri	58	35	320	209
93	Istruzione	235	148	257	211
94	Ricerca e sviluppo	31	24	—	—
95	Sanità e servizi veterinari	4.366	3.779	1.050	890
96	Altri servizi sociali	55	7	—	—
97	Servizi ricreativi e culturali	1.121	873	297	234
98	Servizi personali	400	285	11.018	4.171
99	Rappresentanze diplomatiche, organizzazioni internazionali, forze armate alleate	—	—	—	—
TOTALE		64.163	55.955	309.694	249.954

TAV. 8 - Popolazione residente attiva in condizione professionale per sesso e professione

N. CLASSIFICAZIONE	PROFESSIONI	MF	M	N. CLASSIFICAZIONE	PROFESSIONI	MF	M
1	Professioni liberali, tecniche, scientifiche, e assimilate	198.548	106.677	1.74	Altri ingegneri	2.503	2.489
1.1	Professori, insegnanti, e assimilati	73.982	21.134	1.75	Architetti	1.783	1.580
1.11	Professori universitari e assimilati	2.480	1.763	1.76	Geometri e periti edili	6.847	6.704
1.12	Professori di scuola secondaria superiore e assimilati	13.025	6.297	1.77	Periti industriali, periti chimici, e assimilati	4.075	3.821
1.13	Professori di scuola media e assimilati	17.203	5.520	1.78	Disegnatori tecnici e cartografi	5.210	4.875
1.14	Insegnanti di scuola elementare e assimilati	30.236	2.778	1.79	Tecnici di impianti nucleari	131	111
1.15	Presidi, capi di istituti di istruzione, direttori didattici	1.000	728	1.8	Matematici, statistici, economisti e commercialisti	4.114	3.400
1.16	Insegnanti non altrove classificati	9.957	4.011	1.81	Matematici, statistici, economisti, sociologi	177	149
1.17	Cultori di discipline non altrove classificati	81	37	1.82	Commercialisti e assimilati	3.937	3.251
1.2	Scrittori, giornalisti, artisti, e assimilati	6.664	4.773	1.9	Impiegati tecnici	28.671	23.929
1.21	Scrittori, giornalisti e pubblicitari	1.019	803	1.91	Tecnici con mansioni direttive e di concetto (escluse le professioni agricole)	15.392	13.101
1.22	Pittori, scultori, e assimilati	2.959	1.994	1.92	Tecnici con mansioni esecutive (escluse le professioni agricole)	13.279	10.828
1.23	Registi, direttori artistici, coreografi e tecnici dello spettacolo	261	183	2	Professioni amministrative e assimilate	266.967	161.517
1.24	Musicisti, orchestrali, artisti lirici, attori	1.733	1.223	2.1	Imprenditori e direttori imprese e pubblica amministrazione	24.237	21.240
1.25	Artisti di varietà e assimilati	200	104	2.11	Imprenditori titolari e amministratori delegati di imprese industriali, dei trasporti, del credito e dei servizi	15.794	14.118
1.26	Atleti, allenatori, e assimilati	492	466	2.12	Imprenditori titolari e amministratori delegati di imprese commerciali	5.081	4.125
1.3	Membri del clero e assimilati	2.152	2.054	2.13	Imprenditori titolari e amministratori delegati di pubblici esercizi	446	325
1.31	Arcivescovi, vescovi diocesani e superiori generali	169	71	2.14	Direttori e categorie simili delle industrie, trasporti, credito e servizi	1.348	1.277
1.32	Parroci e altri sacerdoti addetti alla cura delle anime	1.939	1.939	2.15	Direttori e categorie simili del commercio	914	846
1.33	Ministri di culti non cattolici	44	44	2.16	Direttori e categorie simili dei pubblici esercizi	392	317
1.4	Medici, farmacisti, ostetriche, infermieri e tecnici sanitari	55.143	25.261	2.17	Direttori generali e categorie simili della pubblica amministrazione	262	232
1.41	Medici chirurghi generici	7.776	6.663	2.2	Impiegati amministrativi con mansioni direttive e di concetto	116.892	65.292
1.42	Medici chirurghi specialisti	2.566	1.968	2.21	Impiegati amministrativi con mansioni direttive e di concetto	75.433	44.517
1.43	Dentisti	675	628	2.22	Bibliotecari, impiegati di archivio, e assimilati	706	297
1.44	Farmacisti	1.975	1.200	2.23	Cancellieri e ufficiali giudiziari	447	314
1.45	Ostetriche	767	—	2.24	Capistazione e assimilati	1.104	1.024
1.46	Infermieri e assimilati	33.669	11.226	2.25	Titolari uffici postali, telegrafici, e assimilati	315	197
1.47	Operatori radiografici, ottici, odontotecnici, e assimilati	3.112	2.474	2.26	Analisti e programmatori di calcolatori elettronici e di macchine contabili	2.248	1.870
1.48	Assistenti, tecnici sanitari, e assimilati	4.603	1.102	2.27	Capitreno e assimilati	1.336	1.233
1.5	Magistrati, avvocati, notai	2.836	2.578	2.28	Cassieri di negozio	1.820	319
1.51	Magistrati e giuristi	323	290	2.29	Contabili, economi, cassieri non altrove classificati	33.483	15.521
1.52	Avvocati e procuratori legali	2.258	2.053	2.3	Impiegati amministrativi con mansioni esecutive	102.498	51.803
1.53	Notai	255	235	2.31	Dattilografi e stenografi	6.228	765
1.6	Agronomi, veterinari e biologi	2.390	2.059	2.32	Operatori di macchine contabili e calcolatrici	733	323
1.61	Agronomi; periti agrari, forestali, zootecnici; e assimilati	1.576	1.409	2.33	Operatori di macchine perforatrici	1.038	279
1.62	Veterinari	488	477	2.34	Operatori di calcolatori elettronici, di macchine tradizionali, e assimilati	2.242	1.204
1.63	Biologi, zoologi, naturalisti	326	173	2.35	Fattorini e bigliettai	1.079	1.010
1.7	Fisici, chimici, ingegneri, geometri, periti industriali, disegnatori e cartografi	22.596	21.489				
1.71	Fisici, astronomi, geologi	167	149				
1.72	Chimici	957	847				
1.73	Ingegneri edili	923	913				

segue TAV. 8 — Popolazione residente attiva in condizione professionale per sesso e professione

N. CLASSIFICAZIONE	PROFESSIONI	MF	M	N. CLASSIFICAZIONE	PROFESSIONI	MF	M
2.36	Portalettere e fattorini postali	5.324	4.388	4.2	Fonditori, laminatori, e assimilati	10.183	9.007
2.37	Telefonisti e telegrafisti	3.491	1.679	4.21	Fonditori, fornaioli e formatori	6.928	6.245
2.38	Pesatori e misuratori	308	236	4.22	Laminatori e trafilatori	1.640	1.361
2.39	Impiegati amministrativi non altrove classificati	82.055	41.919	4.23	Galvanoplastieri, cementatori e temperatori	1.615	1.401
2.4	Membri dei corpi armati dello stato	8.543	8.543	4.3	Fabbriferrai, tornitori, incisori, orafi, argentieri, e assimilati	91.829	80.231
2.41	Ufficiali	2.206	2.206	4.31	Fabbriferrai e fucinatori	7.045	6.790
2.42	Sottufficiali	5.934	5.934	4.32	Alesatori, fresatori e tornitori	13.407	12.909
2.43	Graduati e militari di carriera	403	403	4.33	Finitori e pulitori di prodotti meccanici	3.374	3.078
2.5	Membri dei corpi di polizia e sicurezza interna	14.797	14.639	4.34	Utensilisti ed attrezzisti di officina	1.537	1.428
2.51	Ufficiali dei carabinieri, di polizia, della guardia di finanza, dei vigili del fuoco, e assimilati	475	471	4.35	Incisori di metalli, orafi e argentieri	6.670	3.906
2.52	Ispettori generali di P. S., questori, commissari di polizia, e assimilati	77	74	4.36	Operai metallurgici non altrove classificati	59.796	52.120
2.53	Sottufficiali dei carabinieri, di polizia, della guardia di finanza, dei vigili del fuoco, e assimilati	3.254	3.235	4.4	Meccanici montatori, riparatori, di precisione, e assimilati	62.733	57.830
2.54	Carabinieri, agenti di polizia, guardie di finanza, vigili del fuoco e assimilati	10.991	10.859	4.41	Meccanici generici e riparatori meccanici	46.264	44.406
3	Professioni inerenti all'agricoltura, alla silvicoltura, all'allevamento del bestiame e alla pesca	134.905	111.090	4.42	Meccanici montatori	11.397	9.396
3.1	Conduttori e direttori di aziende agricole, forestali e zootecniche	102.602	85.630	4.43	Meccanici e riparatori meccanici di protesi	715	600
3.11	Conduttori di aziende ad ordinamento produttivo misto e assimilati	92.805	77.373	4.44	Meccanici di precisione e orologiai	3.396	2.552
3.12	Conduttori di aziende ad ordinamento produttivo specializzato e assimilati	6.591	5.495	4.45	Lubrificatori e pulitori	961	876
3.13	Conduttori allevatori e assimilati	2.692	2.286	4.5	Carpentieri in ferro, saldatori, e assimilati	33.999	32.417
3.14	Direttori e categorie similari delle aziende agricole, forestali e zootecniche	514	476	4.51	Carpentieri in ferro	8.684	8.483
3.2	Lavoratori agricoli, conducenti di macchine agricole, pastori, e assimilati	27.488	20.764	4.52	Saldatori	12.039	11.306
3.21	Lavoratori agricoli generici	20.876	14.719	4.53	Lamieristi e ramai	13.276	12.628
3.22	Lavoratori agricoli specializzati	3.660	3.300	4.6	Frantumatori, cementieri e operai addetti alla lavorazione dei minerali non metalliferi	29.316	22.009
3.23	Conducenti di macchine agricole	1.731	1.706	4.61	Frantumatori, cementieri, e assimilati	1.362	1.276
3.24	Pastori e guardiani di animali	1.221	1.039	4.62	Tagliatori, levigatori, modellatori, di pietre, e assimilati	5.951	5.596
3.3	Lavoratori forestali e carbonai	872	828	4.63	Vetrai	7.916	6.282
3.31	Lavoratori forestali e boschivi	852	815	4.64	Ceramisti e terracottai	7.439	4.378
3.32	Carbonai	20	13	4.65	Fornaci di laterizi	2.703	2.655
3.4	Pescatori, cacciatori, e assimilati	3.943	3.868	4.66	Molatori, lucidatori e smerigliatori di pietre e vetro	2.198	1.059
3.41	Pescatori e assimilati	3.919	3.855	4.67	Incisori, decoratori, mosaicisti, di pietre, ceramiche e vetro	1.747	763
3.42	Cacciatori	24	13	5	Professioni inerenti alla trasformazione dei prodotti	318.884	162.903
4	Professioni inerenti alla estrazione ed alla lavorazione dei minerali e dei loro prodotti	230.164	203.429	5.1	Panettieri, pastai, dolciari, macellatori, casari, vinificatori, e assimilati	29.898	19.967
4.1	Sondatori, perforatori, minatori, e assimilati	2.104	1.935	5.11	Mugnai e risieri	1.393	1.188
4.11	Sondatori e perforatori	380	371	5.12	Panettieri e pastai	5.891	4.527
4.12	Minatori e cavaatori	968	867	5.13	Pasticcieri, caramellai, e assimilati	6.633	3.765
4.13	Manovali di miniera e di cava	202	191	5.14	Zuccherieri	900	730
4.14	Operai addetti alla estrazione e alla preparazione dei minerali non altrove classificati	554	506	5.15	Macellatori, insaccatori, salatori, e assimilati	4.934	3.679
				5.16	Conservieri	1.544	609
				5.17	Casari	1.672	1.408
				5.18	Vinificatori, birrai, lavoratori delle acque minerali, delle bevande alcoliche e analcoliche	2.798	2.324
				5.19	Cernitori di prodotti agricoli e addetti alla lavorazione dei prodotti alimentari non altrove classificati	4.133	1.737

segue TAV. 8 — Popolazione residente attiva in condizione professionale per sesso e professione

N. CLASSIFICAZIONE	PROFESSIONI	MF	M	N. CLASSIFICAZIONE	PROFESSIONI	MF	M
5.2	Selezionatori, condizionatori e confezionatori del tabacco	719	440	5.77	Pirotecnici e artigieri	100	63
5.21	Condizionatori del tabacco	264	139	5.78	Profumisti, saponieri, e assimilati	332	179
5.22	Sigarai, sigarettai e altri confezionatori del tabacco	455	301	5.79	Sorveglianti di apparecchi chimici e altri addetti alle lavorazioni chimiche non altrove classificati	12.531	10.717
5.3	Filatori, tessitori, tintori, e assimilati	29.614	12.250	5.8	Cartai, cartotecnici, tipografi, legatori, fotografi, e assimilati	21.673	16.561
5.31	Cernitori, essiccatori, lavatori, cardatori, e assimilati	787	549	5.81	Cartai e cartonai	3.531	2.833
5.32	Filatori	3.875	1.538	5.82	Cartotecnici	4.193	2.551
5.33	Tessitori	4.828	2.594	5.83	Addetti alla lavorazione e fabbricazione della carta non altrove classificati	184	105
5.34	Finitori di filati e tessuti	2.053	750	5.84	Compositori	5.139	4.379
5.35	Candeggiatori e tintori di filati e tessuti	1.016	754	5.85	Impressori	996	846
5.36	Stampatori di tessuti	137	79	5.86	Litografi, zincografi	2.152	2.001
5.37	Operai tessili non altrove classificati	16.918	5.986	5.87	Fotografi e fototecnici	3.484	2.792
5.4	Maglieristi, sarti, cappellai, tappezzieri	88.216	12.543	5.88	Legatori	1.797	915
5.41	Biancheristi e camiciai	16.021	980	5.89	Addetti alle lavorazioni poligrafiche e di legatoria non altrove classificati	197	139
5.42	Maglieristi e calzettai	22.469	1.873	5.9	Verificatori, imballatori, e assimilati	5.160	2.251
5.43	Sarti e confezionatori di pellicce	29.291	4.677	5.91	Verificatori di prodotti	647	362
5.44	Cravattai, cappellai, guantai, e assimilati	1.449	247	5.92	Imballatori, inscatolatori, imbottiglieri, e assimilati	4.513	1.889
5.45	Ricamatrici, ornatori, e assimilati	4.960	294	6	Professioni inerenti alle costruzioni edili e all'installazione ed esercizio impianti elettricità, gas, acqua	165.381	160.669
5.46	Bottonieri e assimilati	602	444	6.1	Capimastri, muratori, decoratori, conduttori di macchine edili, e assimilati	107.996	106.206
5.47	Tappezzieri e materassai	5.321	3.177	6.11	Capimastri	940	916
5.48	Lavoratori dell'abbigliamento e dell'arredamento non altrove classificati	8.103	851	6.12	Muratori	60.391	59.783
5.5	Conciatori, calzolai, pellettieri, e assimilati	49.887	21.499	6.13	Armatori cementisti e ferraioi	3.621	3.540
5.51	Conciatori e tintori di pelli, simipelli e cuoio	7.954	4.959	6.14	Stuccatori, decoratori, pittori edili	11.967	11.658
5.52	Calzolai	33.476	14.160	6.15	Pavimentatori edili, stradali, e assimilati	7.433	7.266
5.53	Borsettai, valigiai, e assimilati	4.052	1.256	6.16	Armatori di gallerie, di linee ferrotramviarie, e assimilati	341	336
5.54	Addetti alla lavorazione delle pelli, simipelli e del cuoio non altrove classificati	4.405	1.124	6.17	Conduttori di macchine edili e assimilati	3.704	3.670
5.6	Segatori, tornitori, falegnami, mobiliari, e assimilati	70.016	58.801	6.18	Cantonieri stradali e ferroviari	2.630	2.519
5.61	Segatori e piallatori del legname	1.539	1.073	6.19	Manovali edili, sterratori, e assimilati	16.969	16.518
5.62	Falegnami e mobiliari in legno e formica	53.627	47.571	6.2	Elettricisti, elettrotecnici, radiotecnici, e assimilati	41.040	38.375
5.63	Tornitori, intagliatori, incisor, del legno, e assimilati	1.522	1.253	6.21	Centralisti e cabinisti	2.244	2.018
5.64	Liutai e assimilati	375	326	6.22	Elettricisti	21.941	21.387
5.65	Bottai, carradori, e assimilati	163	143	6.23	Elettrotecnici	11.418	9.773
5.66	Carpentieri in legno	4.396	4.345	6.24	Tecnici della radio, della televisione, del cinema e operatori di proiezione	1.115	1.038
5.67	Mobiliari in canna, vimini e giunchi, cestai, canestrai, stuoiai, e assimilati	1.793	875	6.25	Installatori impianti di telecomunicazione	3.589	3.489
5.68	Verniciatori e lucidatori del legno e paglia	4.509	1.836	6.26	Addetti alla installazione ed esercizio di impianti elettrici non altrove classificati	733	670
5.69	Addetti alla lavorazione del legno e dei materiali legnosi non altrove classificati	2.092	1.379	6.3	Gasisti, idraulici e termoidraulici	16.345	16.088
5.7	Analizzatori, petrolieri, gommai, profumisti, e assimilati	23.701	18.591	6.31	Posatori di tubi	528	514
5.71	Analizzatori, campionatori, dosatori, e assimilati	2.002	1.501	6.32	Gasisti	432	419
5.72	Coloristi	365	324	6.33	Idraulici, stagnini e termoidraulici	14.047	13.854
5.73	Petrolieri	462	430	6.34	Conduttori di impianti termici e assimilati	1.338	1.301
5.74	Gommai	2.778	2.321				
5.75	Plasticisti	5.073	3.028				
5.76	Fiammiferai	58	28				

segue TAV. 8 — Popolazione residente attiva in condizione professionale per sesso e professione

N. CLASSIFICAZIONE	PROFESSIONI	MF	M	N. CLASSIFICAZIONE	PROFESSIONI	MF	M
7	Professioni inerenti al commercio e ai pubblici esercizi	224.085	128.681	8.32	Motoristi di aviazione a terra	74	74
7.1	Esercenti di negozio e assimilati	89.402	52.626	8.33	Addetti ai trasporti aerei non altrove classificati	236	229
7.11	Commercianti e esercenti di negozio	77.433	44.062	8.4	Noleggiatori di mezzi di trasporto, spedizionieri e altri lavoratori delle attività ausiliarie dei trasporti non altrove classificati	466	412
7.12	Esercenti di edicole e negozi di giornali	957	493	8.41	Noleggiatori di mezzi di trasporto	230	192
7.13	Commercianti ambulanti	11.012	8.071	8.42	Spedizionieri e sdoganatori	176	161
7.2	Assistenti di vendita, commessi, rappresentanti di commercio, e assimilati	68.026	43.474	8.43	Palombari e assimilati	60	59
7.21	Assistenti di vendita e assimilati	1.086	742	8.5	Facchini e altri lavoratori dei trasporti non altrove classificati	10.282	9.825
7.22	Commessi di vendita e banconieri	36.439	15.308	8.51	Facchini, caricatori e scaricatori	8.189	7.886
7.23	Rappresentanti di commercio, viaggiatori, mediatori, e assimilati	25.361	23.216	8.52	Lavoratori dei trasporti non altrove classificati	2.093	1.939
7.24	Rappresentanti e mediatori del credito e assicurazioni, dei trasporti e dei servizi	3.887	3.204	9	Professioni inerenti ai servizi	84.999	34.250
7.25	Altri lavoratori del commercio non altrove classificati	1.253	1.004	9.1	Esercenti e gestori di cinema, teatri e simili e di agenzie per la fornitura di servizi	699	501
7.3	Esercenti alberghi, caffè, e assimilati	24.985	12.922	9.11	Esercenti e gestori di cinema, teatri e simili	428	310
7.31	Esercenti alberghi, ristoranti e assimilati	9.215	5.058	9.12	Esercenti e gestori di agenzie per la fornitura di servizi	271	191
7.32	Esercenti di bar, caffè, e assimilati	15.770	7.864	9.2	Assistenti sociali, interpreti, traduttori, grafologi	2.119	452
7.4	Portieri, cuochi, camerieri di pubblici esercizi, baristi, e assimilati	41.672	19.659	9.21	Assistenti sociali	1.278	200
7.41	Portieri di alberghi, di pubblici esercizi, e assimilati	1.118	1.034	9.22	Interpreti e traduttori	746	213
7.42	Cuochi di alberghi, di pubblici esercizi, e assimilati	10.816	5.447	9.23	Grafologi e assimilati	95	39
7.43	Camerieri di alberghi e assimilati	5.063	1.758	9.3	Indossatori, assistenti di volo, guide turistiche, e assimilati	344	153
7.44	Camerieri di ristoranti, caffè, e assimilati	9.033	4.443	9.31	Indossatori	69	18
7.45	Baristi e assimilati	9.320	4.078	9.32	Fotomodelle e modelle artistiche	43	16
7.46	Guardarobieri, fattorini, inservienti di pubblici esercizi, e assimilati	6.322	2.899	9.33	Assistenti di volo e guide turistiche	232	119
8	Professioni inerenti ai trasporti	72.227	71.012	9.4	Barbieri, parrucchieri, smacchiatori, e assimilati	19.167	5.291
8.1	Macchinisti ferroviari, conducenti di tramvie, autisti, e assimilati	57.423	56.761	9.41	Barbieri, parrucchieri, manicure, e assimilati	14.894	4.290
8.11	Macchinisti ferroviari e assimilati	3.644	3.586	9.42	Smacchiatori, tintori, e assimilati	4.273	1.001
8.12	Conducenti di tramvie e simili	337	332	9.5	Spazzini, pulitori, e assimilati	6.509	4.392
8.13	Deviatori, manovratori, frenatori, ferroviari e tramviari	4.251	4.188	9.51	Spazzini, disinfestatori, e assimilati	5.888	3.953
8.14	Autisti	46.314	45.817	9.52	Pulitori, lavaggiatori di veicoli, e assimilati	621	439
8.15	Gruisti, carroportisti, e assimilati	2.503	2.487	9.6	Domestici, portieri, bidelli, guardiani, e assimilati	54.842	22.341
8.16	Conducenti di veicoli a trazione animale e assimilati	52	51	9.61	Domestici	13.874	862
8.17	Addetti ai trasporti terrestri non altrove classificati	322	300	9.62	Portieri di abitazione	1.766	1.300
8.2	Ufficiali di coperta, motoristi e fuochisti navali, conducenti di imbarcazioni, e assimilati	3.468	3.436	9.63	Commessi, uscieri, bidelli, inservienti di uffici pubblici e privati	33.031	14.518
8.21	Ufficiali di coperta, di macchina e piloti di porto	574	560	9.64	Sagrestani	234	191
8.22	Macchinisti, motoristi e fuochisti navali	718	712	9.65	Guardiani, custodi di aziende, guardie campestri, e assimilati	5.937	5.470
8.23	Addetti alla conduzione di imbarcazioni a motore, a remi, a vela	864	862	9.7	Addetti ai servizi non altrove classificati	1.090	986
8.24	Marittimi di coperta e assimilati	1.312	1.302	9.71	Addetti ai servizi non altrove classificati	1.090	986
8.3	Piloti, motoristi di bordo, motoristi a terra, addetti ai trasporti aerei non altrove classificati	588	578	9.9	Professioni non altrove classificabili	229	134
8.31	Piloti di aeromobili, motoristi di bordo, e assimilati	278	275	9.91	Professioni non altrove classificabili	229	134
					TOTALE	1.696.160	1.140.228

TAV. 9 - Popolazione residente attiva in condizione professionale per sesso e categoria socio-professionale

N. CLASSIFI- CAZIONE	CATEGORIE SOCIO-PROFESSIONALI	MASCHI	FEMMINE	TOTALE
01	Imprenditori e lavoratori in proprio nell'agricoltura, nella silvicoltura, nell'allevamento e nella pesca	87.956	16.995	104.951
02	Altri lavoratori agricoli	23.134	6.820	29.954
03	Imprenditori e lavoratori in proprio nelle professioni liberali e affini	18.503	2.862	21.365
04	Imprenditori nell'industria, nell'edilizia, nel commercio, nei trasporti e nei servizi	27.395	5.587	32.982
05	Lavoratori in proprio nell'industria, nell'edilizia, nel commercio, nei trasporti e nei servizi	199.735	81.649	281.384
06	Dirigenti industriali e commerciali, alti funzionari dell'apparato legislativo e dell'amministrazione statale	2.672	244	2.916
07	Lavoratori dipendenti nelle professioni liberali e affini	63.689	85.699	149.388
08	Capi ufficio e responsabili di personale amministrativo, di addetti alle vendite e ai servizi; funzionari statali con responsabilità amministrative	49.666	32.180	81.846
09	Personale amministrativo, addetto alle vendite e ai servizi	154.307	148.945	303.252
10	Intermedi: capisquadra e sorveglianti di operai (dipendenti)	30.125	5.449	35.574
11	Operai specializzati e qualificati (dipendenti)	453.373	168.508	621.881
12	Manovali (dipendenti)	20.996	899	21.895
13	Forze armate (militari di carriera e militari in servizio di leva)	37.236	—	37.236
14	Persone economicamente attive non classificate altrove	134	95	229
	TOTALE	1.168.921	555.932	1.724.853

TAV. 10 - Popolazione residente occupata per ramo di attività economica, ore lavorate e posizione nella professione

RAMI DI ATTIVITÀ ECONOMICA	ORE LAVORATE							TOTALE
	Nessuna	meno di 15	da 15 a 24	da 25 a 34	da 35 a 39	40	oltre 40	
A — DIPENDENTI								
Agricoltura, caccia, foreste e pesca	2.271	587	1.220	1.553	1.956	20.597	8.053	36.237
Energia, gas e acqua	488	90	113	124	1.128	15.350	973	18.266
<i>Estrazione combustibili, industria petrolifera</i>	137	19	24	44	271	2.962	479	3.936
<i>Energia elettrica, gas e acqua</i>	351	71	89	80	857	12.388	494	14.330
Industrie estrattive, manifatturiere per trasformazione minerali; industrie chimiche	2.242	316	645	687	3.917	55.812	4.887	68.506
Industrie manifatturiere per lavorazione metalli, meccanica precisione	5.717	788	2.001	1.680	3.818	137.623	9.377	161.004
Industrie manifatturiere alimentari, tessili, abbigliamento, mobilio, altre	12.268	1.539	4.280	3.815	8.961	237.585	14.463	282.911
Industrie costruzioni e installazioni impianti edilizia	4.419	526	883	1.401	3.912	78.870	8.232	98.243
Commercio, pubblici esercizi, riparazioni beni di consumo e veicoli	5.907	1.387	4.612	2.614	5.156	95.219	25.420	140.315
<i>Commercio, pubblici esercizi e alberghi</i>	5.076	1.256	4.339	2.442	4.725	78.160	23.243	119.241
<i>Riparazioni beni consumo e veicoli</i>	831	131	273	172	431	17.059	2.177	21.074
Trasporti e comunicazioni	2.584	510	565	938	14.191	47.523	9.405	75.716
Credito e assicurazioni, servizi ad imprese, noleggio	1.226	410	1.201	806	14.995	24.437	4.085	47.160
<i>Credito e assicurazione</i>	544	197	272	209	12.983	10.276	1.498	25.979
<i>Servizi prestati alle imprese, noleggio</i>	682	213	929	597	2.012	14.161	2.587	21.181
Pubblica amministrazione, servizi pubblici e privati	12.413	5.396	44.731	23.242	64.018	90.115	31.241	271.156
<i>Pubblica amministrazione</i>	2.787	404	570	924	28.371	21.247	13.735	68.038
<i>Servizi pubblici e privati</i>	9.626	4.992	44.161	22.318	35.647	68.868	17.506	203.118
TOTALE	49.535	11.549	60.251	36.860	122.052	803.131	116.136	1.199.514
B — INDIPENDENTI								
Agricoltura, caccia, foreste e pesca	7.609	1.744	2.457	4.026	1.943	18.091	69.292	105.162
Energia, gas e acqua	2	1	1	—	—	6	8	18
<i>Estrazione combustibili, industria petrolifera</i>	—	—	1	—	—	2	—	3
<i>Energia elettrica, gas e acqua</i>	2	1	—	—	—	4	8	15
Industrie estrattive, manifatturiere per trasformazione minerali; industrie chimiche	220	79	139	173	124	2.313	2.162	5.210
Industrie manifatturiere per lavorazione metalli, meccanica precisione	1.064	315	440	598	328	9.713	8.521	20.979
Industrie manifatturiere alimentari, tessili, abbigliamento, mobilio, altre	2.453	903	1.455	2.051	1.141	21.111	19.017	48.131
Industrie costruzioni e installazioni impianti edilizia	2.488	386	607	1.315	1.317	25.220	11.106	42.439
Commercio, pubblici esercizi, riparazioni beni di consumo e veicoli	11.072	3.896	4.557	5.514	4.369	42.982	92.706	165.096
<i>Commercio, pubblici esercizi e alberghi</i>	10.477	3.737	4.336	5.153	4.121	36.910	86.145	150.879
<i>Riparazioni beni consumo e veicoli</i>	595	159	221	361	248	6.072	6.561	14.217
Trasporti e comunicazioni	1.298	346	431	625	365	5.050	7.272	15.387
Credito e assicurazioni, servizi ad imprese, noleggio	1.251	420	571	849	767	6.644	6.627	17.129
<i>Credito e assicurazione</i>	61	35	40	54	51	508	486	1.235
<i>Servizi prestati alle imprese, noleggio</i>	1.190	385	531	795	716	6.136	6.141	15.894
Pubblica amministrazione, servizi pubblici e privati	1.310	601	1.209	1.446	985	8.257	6.830	20.638
<i>Pubblica amministrazione</i>	—	—	—	—	—	—	—	—
<i>Servizi pubblici e privati</i>	1.310	601	1.209	1.446	985	8.257	6.830	20.638
TOTALE	28.767	8.691	11.867	16.597	11.339	139.387	223.541	440.189

TAV. 11 - Popolazione residente in età da 14 anni in poi non occupata, per sesso e numero di ore lavorate

ORE LAVORATE	DISOCCUPATI IN CERCA DI NUOVA OCCUPAZIONE		IN CERCA DI PRIMA OCCUPAZIONE		CASALINGHE	STUDENTI		RITIRATI DAL LAVORO		IN ALTRA CONDIZIONE NON PROFESSIONALE		TOTALE	
	MF	M	MF	M		MF	M	MF	M	MF	M	MF	M
Meno di 15	442	231	180	101	1.429	509	312	730	489	169	97	3.459	1.230
Da 15 a 24	544	203	237	118	1.127	463	257	797	545	173	87	3.341	1.210
Da 25 a 34	406	194	231	104	647	1.429	724	554	382	114	65	3.381	1.469
Da 35 a 39	722	277	116	60	271	608	357	168	112	59	30	1.944	836
40	6.822	3.823	637	383	1.473	340	217	1.029	721	534	405	10.835	5.549
Oltre 40	1.487	827	444	269	6.795	255	133	819	506	344	225	10.144	1.960
TOTALE	10.423	5.555	1.845	1.035	11.742	3.604	2.000	4.097	2.755	1.393	909	33.104	12.254

TAV. 12 - Popolazione residente in età da 19 anni in poi per sesso,

CONDIZIONE NELL'OTTOBRE 1981	LUOGO DI RESIDENZA													
	STESSO COMUNE DI RESIDENZA						ALTRO COMUNE DELLA STESSA PROVINCIA DI RESIDENZA						ALTRA PROVIN REGIONE	
	CONDIZIONE PROFESSIONALE 1976				CONDIZIONE NON PROFESSIO- NALE '76	TOTALE	CONDIZIONE PROFESSIONALE 1976				CONDIZIONE NON PROFESSIO- NALE '76	TOTALE	CONDIZIONE PRO	
	Agricol- tura	Industrie	Altre attività	Disoc- cupati			Agricol- tura	Industrie	Altre attività	Disoc- cupati			Agricol- tura	Industrie
T O														
Cond. professionale	121.139	429.271	640.956	30.396	194.107	1.415.869	2.768	33.802	43.308	2.359	14.067	96.304	563	6.140
OCCUPATI	119.838	418.564	630.212	22.468	182.077	1.373.159	2.702	32.747	42.345	2.036	13.393	93.223	547	5.870
Agricoltura	107.624	7.356	7.380	775	8.659	131.794	1.811	511	455	57	408	3.242	316	115
Industrie	6.791	360.557	148.132	9.516	75.980	600.976	512	27.192	9.863	836	5.121	43.524	91	4.557
Altre attività	5.423	50.651	474.700	12.177	97.438	640.389	379	5.044	32.027	1.143	7.864	46.457	140	1.198
DISOCCUPATI	1.301	10.707	10.744	7.928	12.030	42.710	66	1.055	963	323	674	3.081	16	270
Cond. non professionale	26.405	56.185	87.196	4.292	1.281.307	1.455.385	705	6.351	7.209	492	39.017	53.774	157	1.816
TOTALE	147.544	485.456	728.152	34.688	1.475.414	2.871.254	3.473	40.153	50.517	2.851	53.084	150.078	720	7.956
M A														
Cond. professionale	101.808	329.831	436.264	17.621	91.975	977.499	2.276	20.215	26.801	1.110	5.721	56.123	462	3.717
OCCUPATI	101.008	323.258	429.747	12.982	86.802	953.797	2.233	19.860	26.392	964	5.547	54.996	451	3.642
Agricoltura	90.847	6.288	6.150	563	4.987	108.835	1.511	370	339	36	201	2.457	252	74
Industrie	5.762	276.428	124.052	6.180	41.812	454.234	431	16.034	7.054	434	2.305	26.258	77	2.708
Altre attività	4.399	40.542	299.545	6.239	40.003	390.728	291	3.456	18.999	494	3.041	26.281	122	860
DISOCCUPATI	800	6.573	6.517	4.639	5.173	23.702	43	355	409	146	174	1.127	11	75
Cond. non professionale	17.605	32.013	44.895	2.132	300.251	396.896	353	665	1.248	53	6.787	9.106	77	164
TOTALE	119.413	361.844	481.159	19.753	392.226	1.374.395	2.629	20.880	28.049	1.163	12.508	65.229	539	3.881
F E M														
Cond. professionale	19.331	99.440	204.692	12.775	102.132	438.370	492	13.587	16.507	1.249	8.346	40.181	101	2.423
OCCUPATI	18.830	95.306	200.465	9.486	95.275	419.362	469	12.887	15.953	1.072	7.846	38.227	96	2.228
Agricoltura	16.777	1.068	1.230	212	3.672	22.959	300	141	116	21	207	785	64	41
Industrie	1.029	84.129	24.080	3.336	34.168	146.742	81	11.158	2.809	402	2.816	17.266	14	1.849
Altre attività	1.024	10.109	175.155	5.938	57.435	249.661	88	1.588	13.028	649	4.823	20.176	18	338
DISOCCUPATI	501	4.134	4.227	3.289	6.857	19.008	23	700	554	177	500	1.954	5	195
Cond. non professionale	8.800	24.172	42.301	2.160	981.056	1.058.489	352	5.686	5.961	439	32.230	44.668	80	1.652
TOTALE	28.131	123.612	246.993	14.935	1.083.188	1.496.859	844	19.273	22.468	1.688	40.576	84.849	181	4.075

luogo di residenza nel 1976, condizione nel 1976 e nel 1981

NELL'OTTOBRE 1976																
CIA DELLA STESSA DI RESIDENZA				PROVINCIA DI ALTRA REGIONE						ESTERO						TOTALE
FESSIONALE 1976		CONDIZIONE NON PROFESSIONALE '76	TOTALE	CONDIZIONE PROFESSIONALE 1976				CONDIZIONE NON PROFESSIONALE '76	TOTALE	CONDIZIONE PROFESSIONALE 1976				CONDIZIONE NON PROFESSIONALE '76	TOTALE	
Altre attività	Disoccupati			Agricoltura	Industrie	Altre attività	Disoccupati			Agricoltura	Industrie	Altre attività	Disoccupati			
11.494	676	4.511	23.384	579	6.511	15.099	1.427	8.905	32.521	159	3.372	4.572	179	1.548	9.830	1.577.906
11.180	570	4.280	22.447	542	6.143	14.601	1.228	8.412	30.926	146	3.139	4.230	135	1.411	9.061	1.528.816
135	8	120	694	234	160	168	23	161	746	57	96	80	2	37	272	136.746
1.816	204	1.125	7.793	116	4.262	1.937	326	1.658	8.299	60	2.482	1.567	63	566	4.738	665.330
9.229	358	3.035	13.960	192	1.721	12.496	879	6.593	21.881	29	561	2.583	70	808	4.051	726.736
314	106	231	937	37	368	498	199	493	1.595	13	233	342	44	137	769	49.092
2.460	164	11.346	15.943	221	1.945	3.290	209	19.325	24.990	58	1.344	1.612	46	6.736	9.796	1.559.886
13.954	840	15.857	39.327	800	8.456	18.389	1.636	28.230	57.511	217	4.716	6.184	225	8.284	19.626	3.137.796
SCHI																
6.723	367	2.149	13.418	474	5.495	10.335	905	5.208	22.417	143	2.987	3.447	111	655	7.343	1.076.800
6.590	315	2.081	13.079	451	5.268	10.084	817	5.080	21.700	131	2.809	3.239	89	612	6.880	1.050.452
105	6	68	505	189	138	132	16	90	565	51	84	70	1	19	225	112.587
1.290	128	574	4.777	105	3.708	1.654	258	1.099	6.824	59	2.278	1.398	51	295	4.081	496.174
5.195	181	1.439	7.797	157	1.422	8.298	543	3.891	14.311	21	447	1.771	37	298	2.574	441.691
133	52	68	339	23	227	251	88	128	717	12	178	208	22	43	463	26.346
493	21	2.109	2.864	78	868	1.070	29	3.828	5.873	35	546	556	14	1.913	3.064	417.803
7.216	388	4.258	16.282	552	6.363	11.405	934	9.036	28.290	178	3.533	4.003	125	2.568	10.407	1.494.603
MINE																
4.771	309	2.362	9.966	105	1.016	4.764	522	3.697	10.104	16	385	1.125	68	893	2.487	501.106
4.590	255	2.199	9.368	91	875	4.517	411	3.332	9.226	15	330	991	46	799	2.181	478.364
30	2	52	189	45	22	36	7	71	181	6	12	10	1	18	47	24.161
526	76	551	3.016	11	554	283	68	559	1.475	1	204	169	12	271	657	169.156
4.034	177	1.596	6.163	35	299	4.198	336	2.702	7.570	8	114	812	33	510	1.477	285.047
181	54	163	598	14	141	247	111	365	878	1	55	134	22	94	306	22.744
1.967	143	9.237	13.079	143	1.077	2.220	180	15.497	19.117	23	798	1.056	32	4.823	6.732	1.142.086
6.738	452	11.599	23.045	248	2.093	6.984	702	19.194	29.221	39	1.183	2.181	100	5.716	9.219	1.643.193

TAV. 15 - Famiglie residenti con almeno un nucleo familiare, per tipo del nucleo e ampiezza della famiglia

TIPO DEL NUCLEO	FAMIGLIE CON COMPONENTI								TOTALE	
	2	3	4	5	6	7 e più				
						Famiglie	Componenti	Famiglie	Componenti	
Coniugi	218.408	15.466	4.640	4.916	4.496	2.481	18.931	250.407	572.261	
Coniugi e figli	—	259.196	290.308	128.442	45.058	23.593	179.105	746.597	3.030.483	
Padre e figli	8.130	7.954	4.760	2.282	1.029	702	5.419	24.857	82.165	
Madre e figli	52.674	23.711	9.979	3.967	1.524	924	7.094	92.779	252.470	

TAV. 16 - Famiglie residenti per tipo di famiglia e di componenti

TIPO DELLA FAMIGLIA	FAMIGLIE	COMPONENTI										TOTALE	
		CAPO FAMIGLIA DI CENSIMENTO, PARENTI E AFFINI							MEMBRI AGGREGATI				
		CAPO FAMIGLIA DI CENSIMENTO		CONIUGE	FIGLI		ALTRI PARENTI E AFFINI	TOTALE		TOTALE	di cui addetti ai servizi della famiglia	MF	M
		M	F		TOTALE	di cui celibi o nubili		MF	M				
Tipo A	213.485	66.889	146.596	—	—	—	—	213.485	66.889	7.218	558	220.703	68.857
Tipo B	219.033	218.206	827	219.033	—	—	—	438.066	219.033	681	108	438.747	219.271
Tipo C	745.980	675.596	70.384	659.314	1.378.894	1.370.546	—	2.784.188	1.419.664	5.844	354	2.790.032	1.421.534
C 1	659.314	658.410	904	659.314	1.239.681	1.235.309	—	2.558.309	1.326.038	1.658	248	2.559.967	1.326.656
C 2	17.186	17.186	—	—	28.442	26.631	—	45.628	32.311	2.905	73	48.533	32.555
C 3	69.480	—	69.480	—	110.771	108.606	—	180.251	61.315	1.281	33	181.532	62.323
Tipo D	196.564	160.209	36.355	117.475	242.039	208.698	286.710	842.788	381.876	2.941	146	845.729	383.105
D 1	15.591	15.485	106	15.591	—	—	19.371	50.553	21.201	147	10	50.700	21.263
D 1.1	8.667	8.628	39	8.667	—	—	10.298	27.632	10.580	71	6	27.703	10.607
D 1.2	6.924	6.857	67	6.924	—	—	9.073	22.921	10.621	76	4	22.997	10.656
D 2	101.884	101.746	138	101.884	198.051	176.684	146.929	548.748	257.732	1.014	29	549.762	258.201
D 2.1	64.189	64.133	56	64.189	131.622	130.542	79.065	339.065	151.540	370	16	339.435	151.710
D 2.2	37.695	37.613	82	37.695	66.429	46.142	67.864	209.683	106.192	644	13	210.327	106.491
D 3	10.829	10.829	—	—	18.158	13.632	19.072	48.059	27.624	408	19	48.467	27.722
D 3.1	2.379	2.379	—	—	4.659	4.359	3.461	10.499	5.523	138	10	10.637	5.543
D 3.2	8.450	8.450	—	—	13.499	9.273	15.611	37.560	22.101	270	9	37.830	22.179
D 4	16.196	—	16.196	—	25.830	18.382	26.772	68.798	24.116	323	11	69.121	24.306
D 4.1	3.405	—	3.405	—	5.993	5.828	4.304	13.702	3.957	43	2	13.745	3.992
D 4.2	12.791	—	12.791	—	19.837	12.554	22.468	55.096	20.159	280	9	55.376	20.314
D 5	1.172	1.010	162	—	—	—	2.346	3.518	2.182	20	4	3.538	2.192
D 6	630	427	203	—	—	—	635	1.265	1.058	17	2	1.282	1.064
D 7	15.417	11.670	3.747	—	—	—	15.426	30.843	11.672	260	20	31.103	11.771
D 8	10	2	8	—	—	—	20	30	12	—	—	30	12
D 9	34.835	19.040	15.795	—	—	—	56.139	90.974	36.279	752	51	91.726	36.574
TOTALE	1.375.062	1.120.900	254.162	995.822	1.620.933	1.579.244	286.710	4.278.527	2.087.462	16.684	1.166	4.295.211	2.092.767

TAV. 18 - Famiglie residenti per condizione professionale o

CONDIZIONE DEL CAPO FAMIGLIA	FAMIGLIE CON COMPONENTI TUTTI IN CONDIZIONE PROFESSIONALE							
	TUTTI IN AGRICOLTURA		TUTTI NELLE INDUSTRIE		TUTTI IN ALTRE ATTIVITÀ		TUTTI IN SETTORI DIVERSI	
	Famiglie	Componenti	Famiglie	Componenti	Famiglie	Componenti	Famiglie	Componenti
Occupato	6.122	8.706	34.012	54.285	62.453	95.463	29.862	71.345
-Agricoltura	6.122	8.706	—	—	—	—	4.217	11.693
-Industrie	—	—	34.012	54.285	—	—	13.934	32.160
-Altre attività	—	—	—	—	62.453	95.463	11.711	27.492
Disoccupato	172	194	1.728	2.194	1.804	2.260	743	1.826
In condizione non professionale	—	—	—	—	—	—	—	—
In cerca di prima occupazione	—	—	—	—	—	—	—	—
Studenti	—	—	—	—	—	—	—	—
Casalinghe	—	—	—	—	—	—	—	—
Ritirati dal lavoro	—	—	—	—	—	—	—	—
Altri	—	—	—	—	—	—	—	—
TOTALE	6.294	8.900	35.740	56.479	64.257	97.723	30.605	73.171

TAV. 19 - Famiglie residenti per ampiezza e numero di componenti (occupati, in età inferiore a 6 anni, in età di 60 anni e più, in età di 75 anni e più)

COMPONENTI OCCUPATI — COMPONENTI IN ETÀ INFERIORE A 6 ANNI — COMPONENTI IN ETÀ DI 60 ANNI E PIÙ — COMPONENTI IN ETÀ DI 75 ANNI E PIÙ	FAMIGLIE CON COMPONENTI										
	1	2	3	4	5	6	7 e più		TOTALE		
							Famiglie	Componenti	Famiglie	Componenti	
NUMERO COMPONENTI OCCUPATI											
Nessuno	152.906	143.550	30.718	10.191	3.113	857	327	2.517	341.662	596.148	
1	54.396	104.947	158.136	162.091	62.759	18.991	6.643	48.807	567.963	1.863.610	
2	—	61.267	120.140	113.481	48.667	17.010	7.732	57.808	368.297	1.340.081	
3	—	—	8.498	26.073	21.970	11.015	6.931	52.645	74.487	358.371	
4	—	—	—	3.264	6.043	4.675	4.423	34.421	18.405	105.742	
5 e più	—	—	—	—	571	1.022	2.655	22.272	4.248	31.259	
TOTALE	207.302	309.764	317.492	315.100	143.123	53.570	28.711	218.470	1.375.062	4.295.211	
NUMERO COMPONENTI IN ETÀ INFERIORE A 6 ANNI											
Nessuno	207.302	307.273	225.141	227.227	104.548	36.992	17.482	131.396	1.125.965	3.282.267	
1	—	2.491	92.008	62.619	29.885	12.820	8.056	61.558	207.879	819.385	
2	—	—	343	25.211	7.243	3.340	2.555	20.158	38.692	178.286	
3 e più	—	—	—	43	1.447	418	618	5.358	2.526	15.273	
TOTALE	207.302	309.764	317.492	315.100	143.123	53.570	28.711	218.470	1.375.062	4.295.211	
NUMERO COMPONENTI IN ETÀ DI 60 ANNI E PIÙ											
Nessuno	78.704	136.643	234.770	265.576	99.006	28.802	13.213	100.260	856.714	2.886.706	
1	128.598	72.131	44.168	35.088	35.124	15.829	8.518	64.751	339.456	881.061	
2	—	100.990	34.120	12.421	8.095	8.435	6.041	45.996	170.102	491.105	
3 e più	—	—	4.434	2.015	898	504	939	7.463	8.790	36.339	
TOTALE	207.302	309.764	317.492	315.100	143.123	53.570	28.711	218.470	1.375.062	4.295.211	
NUMERO COMPONENTI IN ETÀ DI 75 ANNI E PIÙ											
Nessuno	162.057	263.394	297.168	300.259	125.705	42.509	20.870	158.569	1.211.962	3.823.533	
1	45.245	34.506	16.565	13.330	16.268	9.541	6.128	46.639	141.583	402.497	
2	—	11.864	3.483	1.415	1.091	1.493	1.624	12.525	20.970	66.775	
3 e più	—	—	276	96	59	27	89	737	547	2.406	
TOTALE	207.302	309.764	317.492	315.100	143.123	53.570	28.711	218.470	1.375.062	4.295.211	

non professionale dei componenti e condizione del capo famiglia di censimento

FAMIGLIE CON COMPONENTI IN CONDIZIONE PROFESSIONALE E NON PROFESSIONALE								FAMIGLIE CON COMPONENTI TUTTI IN CONDIZIONE NON PROFESSIONALE	
TUTTI IN AGRICOLTURA		TUTTI NELLE INDUSTRIE		TUTTI IN ALTRE ATTIVITÀ		TUTTI IN SETTORI DIVERSI			
Famiglie	Componenti	Famiglie	Componenti	Famiglie	Componenti	Famiglie	Componenti	Famiglie	Componenti
43.355	166.753	275.027	1.051.536	273.308	1.011.409	146.002	637.030	—	—
43.355	166.753	—	—	—	—	35.063	168.962	—	—
—	—	275.027	1.051.536	—	—	64.550	271.512	—	—
—	—	—	—	273.308	1.011.409	46.389	196.556	—	—
395	1.318	5.027	18.211	3.230	10.793	2.731	11.955	—	—
9.081	35.927	67.626	240.721	62.625	204.257	24.204	117.483	325.555	551.545
32	109	597	2.180	936	3.093	126	626	3.688	8.622
8	22	111	286	394	991	6	27	2.120	2.885
870	2.594	14.028	41.626	13.158	35.697	4.600	19.252	65.045	86.103
7.605	31.047	48.467	179.671	44.474	152.105	17.772	89.205	234.745	418.534
566	2.155	4.423	16.958	3.663	12.371	1.700	8.373	19.957	35.401
52.831	203.998	347.680	1.310.468	339.163	1.226.459	172.937	766.468	325.555	551.545

TAV. 20 - Famiglie residenti per ampiezza e specie di alloggio in cui dimorano

SPECIE DI ALLOGGIO	FAMIGLIE CON COMPONENTI									
	1	2	3	4	5	6	7 e più		TOTALE	
							Famiglie	Componenti	Famiglie	Componenti
FAMIGLIE CHE OCCUPANO UN'ABITAZIONE	172.720	295.060	306.152	308.237	141.358	53.155	28.501	216.722	1.305.183	4.156.686
In proprietà	96.738	182.139	182.589	199.333	101.086	40.474	22.085	167.769	824.444	2.722.158
In affitto	63.577	96.224	104.855	93.196	34.573	10.660	5.142	39.016	408.227	1.219.215
Ad altro titolo	12.405	16.697	18.708	15.708	5.699	2.021	1.274	9.937	72.512	215.313
FAMIGLIE CHE OCCUPANO UN ALTRO TIPO DI ALLOGGIO	689	197	173	140	69	47	66	619	1.381	3.408
FAMIGLIE IN COABITAZIONE	33.764	14.467	11.127	6.706	1.677	357	129	983	68.227	134.413
FAMIGLIE SENZA ABITAZIONE	129	40	40	17	19	11	15	146	271	704
TOTALE	207.302	309.764	317.492	315.100	143.123	53.570	28.711	218.470	1.375.062	4.295.211

TAV. 21 - Famiglie residenti per tipo della

TIPO DELLA FAMIGLIA	NUMERO DEI					
	1			2		
	FAMIGLIE	FIGLI CONVIVENTI		FAMIGLIE	FIGLI CONVIVENTI	
TOTALE		di cui in età inferiore a 18 anni	TOTALE		di cui in età inferiore a 18 anni	
Tipo C 1	260.517	260.517	168.797	268.832	537.664	404.646
Tipo C 2	9.789	9.789	3.059	4.838	9.676	4.001
- di cui con padre separato legalmente	1.161	1.161	918	505	1.010	805
Tipo C 3	41.155	41.155	9.534	19.342	38.684	14.556
- di cui con madre separata legalmente	3.150	3.150	2.389	2.139	4.278	3.314
Tipo D 2.1	19.272	19.272	13.487	28.848	57.696	45.354
Tipo D 2.2	19.793	19.793	3.099	10.849	21.698	8.376
Tipo D 3.1	992	992	445	799	1.598	993
- di cui con padre separato legalmente	65	65	47	53	106	84
Tipo D 3.2	4.971	4.971	1.182	2.377	4.754	2.240
- di cui con padre separato legalmente	182	182	131	112	224	153
Tipo D 4.1	1.629	1.629	687	1.185	2.370	1.302
- di cui con madre separata legalmente	135	135	84	102	204	150
Tipo D 4.2	7.969	7.969	1.027	3.268	6.536	2.088
- di cui con madre separata legalmente	129	129	72	70	140	76
TOTALE	366.087	366.087	201.317	340.338	680.676	483.556

TAV. 22 - Convivenze e componenti permanenti,

SPECIE DELLA CONVIVENZA	NUMERO CONVI- VENZE	COMPONENTI					
		IN CONDIZIONE PROFESSIONALE					
		DIRIGENTI E IMPIEGATI		LAVORATORI DIPENDENTI		ALTRI	
		In complesso	di cui nella pubblica amministrazione, servizi pubblici e privati	In complesso	di cui nella pubblica amministrazione, servizi pubblici e privati	In complesso	di cui nella pubblica amministrazione, servizi pubblici e privati
Convivenze ecclesiastiche	1.574	4.296	4.236	1.789	1.383	143	48
Istituti di istruzione	381	1.459	1.436	536	450	31	19
Istituti assistenziali	536	677	578	674	361	33	14
Istituti e case di cura	170	435	413	486	428	31	23
Istituti di prevenzione e pena	22	33	30	317	309	—	—
Alberghi, pensioni, locande	912	108	40	283	32	112	1
Navi mercantili	66	—	—	—	—	—	—
Altre convivenze	660	1.888	1.867	2.480	2.422	16	4
TOTALE	4.321	8.896	8.600	6.565	5.385	366	109

TAV. 23 - Convivenze secondo il numero di componenti

SPECIE DELLA CONVIVENZA	NUMERO CONVI- VENZE	COMPONENTI							
						da 1 a 15		da 16 a 25	
		M	F	MF	CONVI- VENZE	COMPONENTI	CONVI- VENZE	COMPO	
				MF	M		MF		
Convivenze ecclesiastiche	1.574	3.403	11.164	14.567	1.376	6.489	1.529	88	1.746
Istituti di istruzione	381	3.840	3.017	6.857	274	1.336	258	36	686
Istituti assistenziali	536	7.616	15.407	23.023	286	2.029	740	39	803
Istituti e case di cura	170	14.747	16.938	31.685	29	233	64	6	130
Istituti di prevenzione e pena	22	1.709	196	1.905	7	61	45	2	41
Alberghi, pensioni, locande	912	13.449	12.347	25.796	546	3.166	2.059	87	1.689
Navi mercantili	66	1.741	67	1.808	14	162	156	20	415
Altre convivenze	660	25.688	769	26.457	479	1.921	1.624	27	561
TOTALE	4.321	72.193	59.905	132.098	3.011	15.397	6.475	305	6.071

famiglia e numero di figli conviventi

FIGLI CONVIVENTI											
3			4			5 e più			TOTALE		
FAMIGLIE	FIGLI CONVIVENTI		FAMIGLIE	FIGLI CONVIVENTI		FAMIGLIE	FIGLI CONVIVENTI		FAMIGLIE	FIGLI CONVIVENTI	
	TOTALE	di cui in età inferiore a 18 anni		TOTALE	di cui in età inferiore a 18 anni		TOTALE	di cui in età inferiore a 18 anni		TOTALE	di cui in età inferiore a 18 anni
94.282	282.846	203.154	25.258	101.032	69.518	10.425	57.622	38.466	659.314	1.239.681	884.581
1.692	5.076	2.308	601	2.404	1.249	266	1.497	846	17.186	28.442	11.463
104	312	246	38	152	116	14	75	66	1.822	2.710	2.151
6.289	18.867	8.360	1.849	7.396	3.385	845	4.669	2.418	69.480	110.771	38.253
681	2.043	1.457	167	668	470	71	392	302	6.208	10.531	7.932
11.511	34.533	26.383	3.256	13.024	9.673	1.302	7.097	5.137	64.189	131.622	100.034
4.643	13.929	6.798	1.574	6.296	3.316	836	4.713	2.580	37.695	66.429	24.169
389	1.167	734	131	524	336	68	378	249	2.379	4.659	2.757
13	39	32	—	—	—	2	13	12	133	223	175
793	2.379	1.312	207	828	503	102	567	358	8.450	13.499	5.595
42	126	87	13	52	39	6	33	25	355	617	435
432	1.296	754	115	460	253	44	238	146	3.405	5.993	3.142
29	87	65	5	20	15	1	6	4	272	452	318
1.123	3.369	1.410	288	1.152	498	143	811	394	12.791	19.837	5.417
23	69	42	11	44	29	—	—	—	233	382	219
121.154	363.462	251.213	33.279	133.116	88.731	14.031	77.592	50.594	874.889	1.620.933	1.075.411

attivi e non attivi, per specie della convivenza

ATTIVI				COMPONENTI NON ATTIVI			TOTALE COMPONENTI		
IN CERCA DI PRIMA OCCUPAZIONE	TOTALE			MASCHI	FEMMINE	MASCHI E FEMMINE	MASCHI	FEMMINE	MASCHI E FEMMINE
	MASCHI	FEMMINE	MASCHI E FEMMINE						
9	1.322	4.915	6.237	1.785	6.068	7.853	3.107	10.983	14.090
7	647	1.386	2.033	314	634	948	961	2.020	2.981
32	153	1.263	1.416	5.822	11.791	17.613	5.975	13.054	19.029
4	126	830	956	2.741	3.628	6.369	2.867	4.458	7.325
—	321	29	350	99	46	145	420	75	495
13	311	205	516	72	92	164	383	297	680
—	—	—	—	—	—	—	—	—	—
25	4.214	195	4.409	326	501	827	4.540	696	5.236
90	7.094	8.823	15.917	11.159	22.760	33.919	18.253	31.583	49.836

presenti per sesso e specie della convivenza

NENTI	da 26 a 50			da 51 a 75			da 76 a 100			oltre 100		
	CONVIVENZE	COMPONENTI		CONVIVENZE	COMPONENTI		CONVIVENZE	COMPONENTI		CONVIVENZE	COMPONENTI	
		MF	M		MF	M		MF	M		MF	M
538	63	2.245	654	24	1.527	453	13	1.130	111	9	1.430	118
269	36	1.261	614	15	873	565	5	430	294	14	2.271	1.840
216	79	2.953	881	42	2.611	895	20	1.778	601	68	12.849	4.283
24	16	626	256	18	1.171	463	13	1.120	493	87	28.405	13.447
41	2	75	38	2	128	128	2	168	156	7	1.432	1.301
954	118	4.252	2.437	57	3.513	1.858	36	3.092	1.390	65	10.084	4.751
410	27	915	873	4	225	213	1	91	89	—	—	—
434	33	1.169	1.089	19	1.125	927	9	764	720	79	20.917	20.894
2.886	374	13.496	6.842	181	11.173	5.502	99	8.573	3.854	329	77.388	46.634

TAV. 24 - Abitazioni occupate per numero di occupanti,

NUMERO DI STANZE — TITOLO DI GODIMENTO	ABITAZIONI OCCUPATE					
	1	2	3	4	5	6
Abitazioni occupate	161.557	281.662	300.365	307.629	152.272	64.052
1	3.614	737	391	292	114	39
2	26.319	15.480	6.014	2.723	713	242
3	38.837	47.444	32.107	22.672	7.455	2.076
4	50.091	102.172	102.155	89.480	34.017	11.009
5	25.110	68.575	91.063	102.960	49.872	18.795
6	9.736	26.910	37.953	46.222	27.734	13.120
7	3.642	10.248	15.486	20.610	14.220	7.711
8	2.108	5.203	7.796	11.432	8.801	5.340
9 e piu'	2.100	4.893	7.400	11.238	9.346	5.720
- di cui in proprieta'	89.937	170.758	177.661	198.324	109.336	49.043
1	865	253	168	159	77	29
2	11.259	7.202	1.937	873	293	119
3	18.609	23.923	13.041	8.849	3.319	995
4	29.439	59.371	52.707	46.883	19.626	6.869
5	16.459	43.844	57.013	68.763	35.089	13.496
6	7.265	19.620	27.601	35.576	22.311	10.763
7	2.801	8.114	12.322	17.177	12.235	6.751
8	1.633	4.345	6.525	9.982	7.872	4.815
9 e piu'	1.607	4.086	6.347	10.062	8.514	5.206
- di cui in affitto	59.834	94.691	104.301	93.708	36.746	12.437
1	2.045	406	178	93	18	7
2	12.599	6.801	3.290	1.529	358	96
3	17.882	20.637	16.498	12.120	3.689	939
4	17.739	37.641	43.395	37.504	12.721	3.607
5	6.968	21.014	28.939	29.558	12.917	4.612
6	1.740	5.740	8.157	8.547	4.327	1.859
7	476	1.512	2.360	2.607	1.482	660
8	209	532	866	1.036	672	327
9 e piu'	176	408	618	714	562	330
Abit.occup.senza stanze esclusivam.ad altro uso	161.557	281.662	300.365	307.629	152.272	64.052
1	3.736	754	408	299	117	41
2	26.656	15.806	6.130	2.789	733	250
3	39.377	48.641	33.145	23.516	7.745	2.167
4	50.360	103.663	104.423	91.953	35.054	11.383
5	24.962	68.822	91.957	104.944	51.500	19.468
6	9.485	26.178	37.353	45.765	27.769	13.312
7	3.458	9.549	14.458	19.664	13.807	7.655
8	1.820	4.457	6.770	9.943	8.007	4.991
9 e piu'	1.703	3.792	5.721	8.756	7.540	4.785
- di cui in proprieta'	89.937	170.758	177.661	198.324	109.336	49.043
1	892	259	174	164	79	31
2	11.440	7.390	1.994	905	303	121
3	18.972	24.678	13.665	9.366	3.491	1.061
4	29.652	60.519	54.345	48.675	20.452	7.155
5	16.444	44.221	58.069	70.809	36.583	14.097
6	7.066	19.124	27.272	35.428	22.474	10.987
7	2.664	7.592	11.553	16.435	11.910	6.727
8	1.443	3.756	5.656	8.712	7.174	4.514
9 e piu'	1.364	3.219	4.933	7.830	6.870	4.350
- di cui in affitto	59.834	94.691	104.301	93.708	36.746	12.437
1	2.121	414	187	95	19	7
2	12.734	6.916	3.339	1.554	365	100
3	18.006	20.977	16.828	12.382	3.785	960
4	17.743	37.893	43.875	38.057	12.888	3.678
5	6.822	20.853	28.767	29.494	13.009	4.657
6	1.661	5.519	7.953	8.259	4.222	1.829
7	431	1.362	2.144	2.426	1.412	627
8	183	451	749	873	599	295
9 e piu'	133	306	459	568	447	284
Abit.occ.senza stanze esclus.altri uso e cucine	161.557	281.662	300.365	307.629	152.272	64.052
1	23.387	12.281	4.524	2.107	599	223
2	40.569	44.482	27.844	18.857	6.354	1.823
3	52.003	103.274	102.647	88.958	33.108	10.553
4	28.069	74.746	97.084	109.095	52.657	19.820
5	10.164	28.209	40.312	49.268	29.703	14.117
6	3.805	10.444	15.656	21.057	14.838	8.266
7	1.768	4.390	6.546	9.598	7.585	4.535
8	900	2.121	3.237	4.884	4.191	2.592
9 e piu'	892	1.715	2.515	3.805	3.237	2.123
- di cui in proprieta'	89.937	170.758	177.661	198.324	109.336	49.043
1	9.780	6.061	1.634	800	302	127
2	18.896	22.426	11.526	7.654	2.961	918
3	29.631	58.754	51.877	45.798	18.919	6.532
4	18.358	47.864	60.597	72.545	36.983	14.246
5	7.509	20.425	29.228	37.937	23.948	11.631
6	2.939	8.313	12.444	17.538	12.739	7.253
7	1.387	3.667	5.413	8.327	6.740	4.066
8	711	1.781	2.763	4.324	3.797	2.344
9 e piu'	726	1.467	2.179	3.401	2.947	1.926
- di cui in affitto	59.834	94.691	104.301	93.708	36.746	12.437
1	10.902	4.930	2.200	1.015	230	73
2	19.093	19.128	13.913	9.659	2.980	767
3	19.323	39.307	44.645	38.088	12.579	3.514
4	7.854	22.894	31.129	31.674	13.692	4.831
5	1.860	6.139	8.784	9.108	4.638	1.976
6	476	1.501	2.368	2.646	1.558	686
7	184	474	786	921	604	296
8	85	195	283	357	272	171
9 e piu'	57	123	193	240	193	123

numero di stanze e titolo di godimento

DA PERSONE				TOTALE			
7	8	9 e più		ABITAZIONI	STANZE	OCCUPANTI	
		ABITAZIONI	OCCUPANTI			FAMIGLIE	COMPONENTI
23.302	8.434	5.910	58.089	1.305.183	6.358.569	1.373.282	4.290.839
19	11	8	81	5.225	5.225	5.360	8.535
69	34	12	132	51.606	103.212	52.657	92.117
598	195	153	1.506	151.537	454.611	156.471	377.717
3.151	977	533	5.170	393.585	1.574.340	409.705	1.190.002
5.981	1.772	1.037	9.958	365.165	1.825.825	384.168	1.275.420
4.843	1.720	1.045	10.147	169.283	1.015.698	180.173	637.501
3.244	1.281	895	8.764	77.337	541.359	83.854	312.122
2.515	1.067	821	8.119	45.083	360.664	49.687	191.935
2.882	1.377	1.406	14.212	46.362	477.635	51.207	205.490
18.220	6.582	4.583	44.956	824.444	4.285.606	873.731	2.823.822
13	9	5	52	1.578	1.578	1.631	3.285
30	14	3	30	21.730	43.460	22.126	37.497
302	102	64	640	69.204	207.612	71.676	167.109
2.023	587	315	3.030	217.820	871.280	227.762	655.065
4.267	1.197	683	6.537	240.811	1.204.055	254.484	852.641
3.928	1.369	819	7.927	129.252	775.512	138.007	494.120
2.812	1.110	757	7.393	64.079	448.553	69.684	262.341
2.244	958	724	7.146	39.098	312.784	43.212	168.594
2.601	1.236	1.213	12.201	40.872	420.772	45.149	183.170
4.092	1.471	947	9.337	408.227	1.736.477	423.435	1.245.052
3	1	2	20	2.753	2.753	2.809	3.944
30	18	6	72	24.727	49.454	25.301	44.979
260	79	74	713	72.178	216.534	74.344	184.374
971	333	175	1.719	154.086	616.344	159.401	469.649
1.478	504	302	2.916	106.292	531.460	110.714	363.596
704	275	151	1.495	31.500	189.000	33.035	113.291
313	107	87	876	9.604	67.228	10.207	36.301
169	71	49	486	3.931	31.448	4.204	15.574
164	83	101	1.040	3.156	32.256	3.420	13.344
23.302	8.434	5.910	58.089	1.305.183	6.263.445	1.373.282	4.290.839
19	11	8	81	5.393	5.393	5.532	8.797
73	35	13	142	52.485	104.970	53.556	93.912
632	202	154	1.514	155.579	466.737	160.661	389.439
3.271	1.007	557	5.394	401.671	1.606.684	418.153	1.218.682
6.212	1.845	1.072	10.303	370.782	1.853.910	390.133	1.301.108
4.933	1.760	1.075	10.429	167.630	1.005.780	178.607	634.717
3.251	1.327	912	8.944	74.081	518.567	80.564	301.868
2.397	1.036	818	8.092	40.239	321.912	44.600	173.956
2.514	1.211	1.301	13.190	37.323	379.492	41.476	168.360
18.220	6.582	4.583	44.956	824.444	4.209.438	873.731	2.823.822
13	9	5	52	1.626	1.626	1.681	3.384
34	15	3	30	22.205	44.410	22.611	38.451
325	106	65	649	71.729	215.187	74.310	174.380
2.122	608	335	3.214	223.863	895.452	234.077	676.547
4.463	1.256	718	6.885	246.660	1.233.300	260.642	878.000
4.025	1.413	843	8.149	128.632	771.792	137.503	494.762
2.830	1.159	772	7.541	61.642	431.494	67.225	254.782
2.139	933	714	7.044	35.041	280.328	38.952	153.206
2.269	1.083	1.128	11.392	33.064	335.849	36.730	150.310
4.092	1.471	947	9.337	408.227	1.723.555	423.435	1.245.052
3	1	2	20	2.849	2.849	2.907	4.076
30	18	6	72	25.062	50.124	25.642	45.650
267	80	74	713	73.359	220.077	75.558	187.879
987	343	179	1.758	155.643	622.572	161.027	475.301
1.504	514	302	2.913	105.922	529.610	110.357	363.345
700	270	156	1.543	30.569	183.414	32.072	110.281
300	104	85	863	8.891	62.237	9.473	33.908
158	67	51	502	3.426	27.408	3.668	13.733
143	74	92	953	2.506	25.264	2.731	10.879
23.302	8.434	5.910	58.089	1.305.183	5.057.955	1.373.282	4.290.839
73	44	19	203	43.257	43.257	44.117	75.348
547	173	130	1.276	140.779	281.558	145.164	337.690
3.076	939	537	5.214	395.095	1.185.285	410.725	1.185.440
6.227	1.866	1.074	10.315	390.638	1.562.552	410.921	1.356.230
5.186	1.866	1.135	11.036	179.960	899.800	192.051	680.073
3.520	1.396	997	9.755	79.979	479.874	87.114	325.238
2.196	955	762	7.579	38.335	268.345	42.020	164.304
1.344	617	567	5.619	20.453	163.624	22.640	90.859
1.133	578	689	7.092	16.687	173.660	18.530	75.657
18.220	6.582	4.583	44.956	824.444	3.432.739	873.731	2.823.822
39	24	8	82	18.775	18.775	19.121	32.823
288	92	55	545	64.816	129.632	67.050	152.552
1.988	572	313	3.019	214.384	643.152	223.845	641.260
4.438	1.254	719	6.882	257.004	1.028.016	271.509	904.428
4.232	1.498	893	8.652	137.301	686.505	147.053	527.577
3.056	1.219	843	8.231	66.344	398.064	72.513	273.637
1.960	857	657	6.503	33.074	231.518	36.328	143.443
1.189	558	487	4.810	17.954	143.632	19.881	80.504
1.030	508	608	6.232	14.792	153.445	16.431	67.598
4.092	1.471	947	9.337	408.227	1.360.960	423.435	1.245.052
23	17	8	92	19.398	19.398	19.827	33.399
222	67	59	568	65.888	131.776	67.764	159.884
938	318	183	1.796	158.895	476.685	164.239	479.109
1.541	534	300	2.894	114.449	457.796	119.233	389.124
746	288	167	1.659	33.706	168.530	35.401	121.153
319	105	92	920	9.751	58.506	10.364	37.065
151	69	51	510	3.536	24.752	3.772	14.089
87	35	44	450	1.529	12.232	1.673	6.477
65	38	43	448	1.075	11.285	1.162	4.752

TAV. 25 - Abitazioni occupate per numero di stanze, numero di famiglie, figura giuridica

NUMERO FAMIGLIE — FIGURA GIURIDICA DEL PROPRIETARIO — EPOCA DI COSTRUZIONE E TITOLO DI GODIMENTO — NUMERO SERVIZI INSTALLATI	ABITAZIONI					
	1	2	3	4	5	6
ABITAZIONI OCCUPATE	5.225	51.606	151.537	393.585	365.165	169.283
- Da una famiglia						
- numero	5.103	50.586	146.773	377.991	346.910	158.869
- componenti	8.057	88.779	358.736	1.120.543	1.185.865	583.379
- Da due famiglie						
- numero	115	991	4.620	15.124	17.579	9.976
- componenti	431	3.167	18.160	66.822	85.413	51.276
- Da tre e più famiglie						
- numero	7	29	144	470	676	438
- componenti	47	171	821	2.637	4.142	2.846
Figura giuridica del proprietario						
- Persona fisica	4.160	45.495	134.525	356.462	331.746	159.336
- Impresa bancaria o assicuratrice	141	174	766	1.816	1.766	751
- Altra impresa: di costruzioni, immobiliare, industriale, commerciale, ecc.	252	595	1.465	3.682	3.222	1.280
- Cooperativa edilizia di abitazione	16	140	502	2.081	4.642	1.664
- a proprietà individuale	10	87	292	1.396	3.095	1.100
- a proprietà indivisa	6	53	210	685	1.547	564
- Stato, Regioni, Province, Comuni	336	1.979	4.113	6.789	3.757	1.134
- Enti previdenziali (INPS, INPDAL, ecc.)	10	103	383	1.245	1.008	215
- Istituto autonomo case popolari (IACP)	53	2.259	7.614	16.920	15.564	3.347
- Altro proprietario	257	861	2.169	4.590	3.460	1.556
Epoca di costruzione						
Prima del 1919	1.526	17.899	38.482	63.027	38.589	25.278
- di cui in proprietà	436	8.638	20.003	37.661	25.101	17.983
1919 - 1945	662	7.901	20.362	36.487	23.751	15.133
- di cui in proprietà	198	3.330	9.286	20.674	15.222	10.925
1946 - 1960	828	8.821	37.394	89.253	61.593	29.596
- di cui in proprietà	259	3.462	15.789	48.599	39.593	22.218
1961 - 1971	982	7.817	33.176	123.972	128.096	52.377
- di cui in proprietà	298	3.033	13.798	65.521	83.103	40.554
1972 - 1975	573	4.367	10.417	40.230	55.798	23.270
- di cui in proprietà	186	1.446	4.588	21.087	36.878	18.140
1976 - 1980	560	4.259	10.352	36.843	52.077	21.255
- di cui in proprietà	165	1.621	5.080	21.992	36.814	17.426
Dopo il 1980	94	542	1.354	3.773	5.261	2.374
- di cui in proprietà	36	200	660	2.286	4.100	2.006
Numero di servizi installati						
Acqua potabile, gabinetto, bagno, elettricità, riscaldamento	3.243	32.412	121.919	356.521	348.640	160.245
Acqua potabile, gabinetto, bagno, elettricità	108	571	1.731	3.506	2.531	1.617
Acqua potabile, gabinetto, bagno	1	5	20	26	16	2
Acqua potabile, gabinetto, elettricità	131	893	1.518	1.840	781	434
Acqua potabile, gabinetto	15	19	22	24	7	3
Acqua potabile, elettricità	82	468	587	588	228	130
Gabinetto, elettricità	34	119	91	115	40	25
Altre combinazioni	1.541	16.965	25.537	30.873	12.891	6.812
Solo acqua potabile	11	21	19	15	4	3
Solo gabinetto	14	24	13	14	6	1
Solo elettricità	28	82	63	49	18	8
Nessun servizio	17	27	17	14	3	3

del proprietario, epoca di costruzione e titolo di godimento, numero di servizi installati

CON STANZE				TOTALE			
7	8	9 e più		ABITAZIONI	STANZE	OCCUPANTI	
		ABITAZIONI	STANZE			FAMIGLIE	COMPONENTI
77.337	45.083	46.362	477.635	1.305.183	6.358.569	1.373.282	4.290.839
71.229	40.813	42.035	432.750	1.240.309	6.004.179	1.240.309	—
278.724	167.506	179.561	—	—	—	—	3.971.150
5.736	3.959	3.898	40.262	61.998	336.290	123.996	—
30.749	22.175	22.606	—	—	—	—	300.799
372	311	429	4.623	2.876	18.100	8.977	—
2.649	2.254	3.323	—	—	—	—	18.890
74.475	43.682	44.752	460.034	1.194.633	5.870.134	1.256.927	3.927.689
184	71	97	1.348	5.766	26.591	5.978	16.997
504	272	338	3.799	11.610	53.858	12.037	36.564
386	140	120	1.237	9.691	48.379	10.129	32.570
248	81	69	706	6.378	31.809	6.659	21.313
138	59	51	531	3.313	16.570	3.470	11.257
396	187	181	1.897	18.872	75.543	19.840	60.776
68	19	25	241	3.076	13.544	3.218	9.468
546	137	50	531	46.490	198.444	49.317	161.167
778	575	799	8.548	15.045	72.076	15.836	45.608
12.859	8.394	9.853	105.988	215.907	1.012.644	228.620	639.387
9.552	6.510	7.834	84.750	133.718	665.462	142.191	403.002
7.837	5.012	5.110	52.445	122.255	580.451	130.045	379.002
6.019	4.037	4.235	43.542	73.926	377.043	79.325	234.427
13.374	7.421	6.848	69.499	255.128	1.195.690	270.343	803.779
11.107	6.513	6.055	61.376	153.595	771.448	164.327	497.400
22.272	12.623	12.367	125.178	393.682	1.948.840	413.583	1.367.510
19.132	11.508	11.437	115.845	248.384	1.310.514	263.271	909.236
10.324	5.763	6.002	61.394	156.744	799.854	163.283	552.777
8.924	5.181	5.578	56.890	102.008	555.226	107.131	379.763
9.567	5.283	5.570	56.977	145.766	741.631	151.078	496.999
8.374	4.804	5.162	52.636	101.438	544.927	105.630	360.509
1.104	587	612	6.154	15.701	79.459	16.330	51.385
971	545	571	5.733	11.375	60.986	11.856	39.485
73.668	42.684	44.490	458.023	1.183.822	5.879.749	1.246.686	3.979.551
759	470	365	3.840	11.658	55.737	12.373	38.015
3	1	1	13	75	309	75	190
174	116	73	725	5.960	23.211	6.189	14.294
2	1	1	11	94	301	96	126
44	39	23	241	2.189	7.912	2.279	5.219
8	3	3	50	438	1.485	450	825
2.670	1.759	1.400	14.658	100.448	388.321	104.622	251.802
—	2	—	—	75	224	79	108
—	—	—	—	72	193	73	100
7	7	4	49	266	869	273	492
2	1	2	25	86	258	87	117

TAV. 26 - Abitazioni occupate per tipo di fabbricato,

NUMERO STANZE — EPOCA DI COSTRUZIONE — SERVIZI INSTALLATI	FABBRICATO UTILIZZATO ESCLUSIVAMENTE AD USO ABITATIVO PER NUMERO DI ABITAZIONI						TOTALE
	1	2	da 3 a 8	da 9 a 15	da 16 a 30	31 e più	
ABITAZIONI	423.686	238.657	301.468	81.158	42.230	14.403	1.101.602
STANZE	2.266.386	1.135.066	1.322.242	348.364	180.110	59.801	5.311.969
FAMIGLIE	450.541	251.159	313.662	84.201	43.942	14.984	1.158.489
OCCUPANTI	1.495.869	768.687	910.773	241.838	125.982	43.605	3.586.754
Numero stanze							
1	1.050	766	1.246	294	308	471	4.135
2	12.400	9.960	14.220	3.812	2.300	1.203	43.895
3	34.024	27.479	47.471	12.793	6.049	1.793	129.609
4	103.049	72.523	111.140	31.229	16.362	5.002	339.305
5	112.139	72.498	86.168	24.809	13.363	4.540	313.517
6	71.407	31.962	26.715	5.998	2.867	1.083	140.032
7	38.776	12.185	8.310	1.405	607	208	61.491
8	24.845	5.895	3.409	484	218	64	34.915
9 e più	25.996	5.389	2.789	334	156	39	34.703
Epoca di costruzione							
Prima del 1919	82.661	34.803	48.339	3.539	1.403	122	170.867
1919 - 1945	46.693	21.944	26.024	3.885	1.216	694	100.456
1946 - 1960	76.649	47.189	72.754	16.432	6.056	1.330	220.410
1961 - 1971	116.085	76.392	82.989	32.153	19.870	5.398	332.887
1972 - 1975	51.316	30.343	34.428	11.331	5.607	2.825	135.850
1976 - 1980	44.869	25.275	33.442	12.701	7.392	3.719	127.398
Dopo il 1980	5.413	2.711	3.492	1.117	686	315	13.734
Servizi installati							
Acqua potabile	420.309	237.364	300.603	81.123	42.216	14.399	1.096.014
Gabinetto	415.238	235.575	299.022	81.025	42.181	14.388	1.087.429
Bagno	380.969	221.992	280.702	78.991	41.334	14.202	1.018.190
Elettricità	422.922	238.326	301.142	81.113	42.223	14.402	1.100.128
Riscaldamento	415.150	235.501	298.490	80.917	42.145	14.379	1.086.582

numero di stanze, epoca di costruzione, servizi installati

FABBRICATO UTILIZZATO PREVALENTEMENTE AD USO ABITATIVO PER NUMERO DI ABITAZIONI							FABBRICATO UTILIZZATO PREVALENTE- MENTE AD USO NON ABITATIVO	FABBRICATO RURALE
1	2	da 3 a 8	da 9 a 15	da 16 a 30	31 e più	TOTALE		
43.656	22.485	35.071	14.254	11.884	6.494	133.844	10.948	58.789
261.407	114.336	160.604	63.315	52.663	27.830	680.155	54.944	311.501
46.383	23.745	36.437	14.782	12.299	6.691	140.337	11.472	62.984
165.880	74.654	104.189	40.284	33.499	17.548	436.054	37.171	230.860
161	121	228	74	53	109	746	189	155
846	859	1.538	533	538	461	4.775	563	2.373
2.658	2.361	5.260	2.020	1.591	889	14.779	1.357	5.792
7.780	5.804	11.666	5.358	4.302	2.282	37.192	2.739	14.349
10.021	6.279	9.673	4.257	3.796	1.941	35.967	2.736	12.945
7.813	3.424	3.752	1.276	1.031	550	17.846	1.495	9.910
5.198	1.615	1.443	440	372	161	9.229	819	5.798
3.747	913	759	151	103	64	5.737	423	4.008
5.432	1.109	752	145	98	37	7.573	627	3.459
8.654	4.141	6.309	683	162	41	19.990	1.936	23.114
5.059	2.244	2.828	477	261	150	11.019	1.039	9.741
7.823	4.148	7.366	2.978	2.320	905	25.540	2.030	7.148
12.691	6.958	11.398	6.964	6.729	3.635	48.375	3.183	9.237
5.017	2.631	3.697	1.634	1.350	834	15.163	1.394	4.337
4.003	2.147	3.135	1.411	959	847	12.502	1.202	4.664
409	216	338	107	103	82	1.255	164	548
43.393	22.372	35.000	14.245	11.876	6.494	133.380	10.864	57.596
42.942	22.196	34.842	14.229	11.875	6.489	132.573	10.814	55.517
40.262	21.004	33.130	14.022	11.800	6.462	126.680	10.257	46.157
43.581	22.461	35.042	14.251	11.882	6.492	133.709	10.920	58.600
42.579	22.114	34.740	14.216	11.870	6.486	132.005	10.764	54.736

TAV. 27 - Abitazioni occupate per servizi installati, numero di occupanti,

NUMERO OCCUPANTI — NUMERO STANZE — TITOLO DI GODIMENTO — FIGURA GIURIDICA DEL PROPRIETARIO ED EPOCA DI COSTRUZIONE	TOTALE ABITAZIONI	ACQUA POTABILE				
		DI ACQUEDOTTO			DI POZZO O CISTERNA	TOTALE
		Nell'abitazione	Fuori dell'abitazione	TOTALE		
ABITAZIONI OCCUPATE	1.305.183	1.144.818	10.593	1.155.411	142.443	1.297.854
STANZE	6.358.569	5.528.983	44.842	5.573.825	753.037	6.326.862
FAMIGLIE	1.373.282	1.203.124	11.091	1.214.215	151.403	1.365.618
OCCUPANTI	4.290.839	3.726.792	30.373	3.757.165	513.324	4.270.489
Numero occupanti						
1	161.557	143.554	3.016	146.570	12.481	159.051
2	281.662	250.628	2.259	252.887	27.375	280.262
3	300.365	266.018	1.844	267.862	31.372	299.234
4	307.629	271.341	1.592	272.933	33.682	306.615
5	152.272	130.483	1.021	131.504	20.151	151.655
6	64.052	52.917	487	53.404	10.278	63.682
7	23.302	18.665	225	18.890	4.249	23.139
8	8.434	6.628	76	6.704	1.658	8.362
9 e più	5.910	4.584	73	4.657	1.197	5.854
Numero stanze						
1	5.225	4.329	266	4.595	377	4.972
2	51.606	44.837	1.465	46.302	4.151	50.453
3	151.537	137.393	1.970	139.363	11.043	150.406
4	393.585	350.423	2.980	353.403	38.203	391.606
5	365.165	324.281	1.885	326.166	37.833	363.999
6	169.283	145.384	1.032	146.416	22.093	168.509
7	77.337	64.807	437	65.244	11.739	76.983
8	45.083	35.870	285	36.155	8.642	44.797
9 e più	46.362	37.494	273	37.767	8.362	46.129
Titolo di godimento						
Proprietà	824.444	707.923	6.705	714.628	104.896	819.524
Affitto	408.227	375.512	3.011	378.523	27.976	406.499
Altro titolo	72.512	61.383	877	62.260	9.571	71.831
Figura giuridica del proprietario ed epoca di costruzione						
Persona fisica	1.194.633	1.040.844	9.958	1.050.802	136.830	1.187.632
Prima del 1919	203.225	168.978	4.271	173.249	26.791	200.040
1919 - 1945	110.852	94.343	1.640	95.983	13.867	109.850
1946 - 1960	223.266	201.107	1.298	202.405	20.182	222.587
1961 - 1971	365.625	324.326	1.484	325.810	38.879	364.689
1972 - 1975	146.463	127.228	626	127.854	18.086	145.940
1976 - 1980	130.729	112.280	566	112.846	17.304	130.150
Dopo il 1980	14.473	12.582	73	12.655	1.721	14.376
Imprese	17.376	15.992	95	16.087	1.223	17.310
Prima del 1919	2.052	1.868	26	1.894	139	2.033
1919 - 1945	1.462	1.333	10	1.343	114	1.457
1946 - 1960	3.075	2.884	16	2.900	170	3.070
1961 - 1971	5.749	5.436	20	5.456	286	5.742
1972 - 1975	2.522	2.247	8	2.255	260	2.515
1976 - 1980	2.169	1.909	15	1.924	225	2.149
Dopo il 1980	347	315	—	315	29	344
Cooperative edilizie a proprietà individuale e indivisa	9.691	9.391	41	9.432	241	9.673
Prima del 1919	413	373	10	383	23	406
1919 - 1945	267	253	1	254	12	266
1946 - 1960	1.517	1.480	4	1.484	32	1.516
1961 - 1971	2.030	1.960	5	1.965	62	2.027
1972 - 1975	1.027	990	4	994	30	1.024
1976 - 1980	4.040	3.943	16	3.959	78	4.037
Dopo il 1980	397	392	1	393	4	397
Stato, Regioni, Province, Comuni, IACP	65.362	62.012	358	62.370	2.837	65.207
Prima del 1919	5.352	4.995	61	5.056	248	5.304
1919 - 1945	7.546	7.211	77	7.288	231	7.519
1946 - 1960	23.065	21.829	110	21.939	1.087	23.026
1961 - 1971	15.971	15.137	57	15.194	747	15.941
1972 - 1975	5.335	5.124	25	5.149	180	5.329
1976 - 1980	7.700	7.330	27	7.357	338	7.695
Dopo il 1980	393	386	1	387	6	393
Enti previdenziali	3.076	2.903	18	2.921	154	3.075
Prima del 1919	405	372	4	376	29	405
1919 - 1945	140	128	5	133	7	140
1946 - 1960	880	828	1	829	51	880
1961 - 1971	973	911	8	919	54	973
1972 - 1975	360	356	—	356	4	360
1976 - 1980	312	302	—	302	9	311
Dopo il 1980	6	6	—	6	—	6
Altro proprietario	15.045	13.676	123	13.799	1.158	14.957
Prima del 1919	4.460	3.963	54	4.017	391	4.408
1919 - 1945	1.988	1.775	23	1.798	175	1.973
1946 - 1960	3.325	3.129	22	3.151	165	3.316
1961 - 1971	3.334	3.107	13	3.120	209	3.329
1972 - 1975	1.037	933	5	938	96	1.034
1976 - 1980	816	693	5	698	114	812
Dopo il 1980	85	76	1	77	8	85

TAV. 28 - Abitazioni occupate per numero di stanze e numero

FAMIGLIE PER NUMERO DI COMPONENTI E CONDIZIONE OCCUPAZIONALE	ABITAZIONI					
	1	2	3	4	5	6
Famiglie con 1 componente	3.676	26.927	40.542	53.560	27.773	10.964
- Non occupato	2.229	21.076	31.236	40.371	19.703	7.787
- Occupato	1.447	5.851	9.306	13.189	8.070	3.177
Famiglie con 2 componenti	711	15.271	47.871	105.375	72.829	29.309
- Tutti non occupati	292	8.974	25.435	50.154	30.237	12.330
- Uno occupato	263	4.151	14.953	34.912	25.557	10.715
- Tutti occupati	156	2.146	7.483	20.309	17.035	6.264
Famiglie con 3 componenti	392	5.878	31.916	102.751	93.006	39.388
- Tutti non occupati	39	655	3.590	9.948	8.375	3.895
- Uno occupato	205	3.235	17.139	52.559	45.579	18.713
- Due occupati	135	1.902	10.532	37.921	36.664	15.460
- Tutti occupati	13	86	655	2.323	2.388	1.320
Famiglie con 4 componenti	279	2.648	22.219	88.645	103.128	46.706
- Tutti non occupati	12	181	963	2.808	3.078	1.510
- Uno occupato	142	1.615	12.836	48.841	53.663	22.084
- Due occupati	98	731	6.778	29.837	37.445	18.074
- Tre occupati	26	114	1.468	6.476	7.993	4.457
- Tutti occupati	1	7	174	683	949	581
Famiglie con 5 componenti	109	621	6.740	31.034	46.366	25.937
- Tutti non occupati	3	40	239	812	929	488
- Uno occupato	44	332	3.337	14.742	21.112	10.706
- Due occupati	33	176	2.066	9.762	15.764	9.237
- Tre occupati	21	56	856	4.495	6.691	4.194
- Quattro occupati	8	17	223	1.139	1.713	1.206
- Tutti occupati	—	—	19	84	157	106
Famiglie con 6 e più componenti	58	261	2.249	12.220	22.063	16.979
Numero componenti	386	1.688	14.516	78.203	141.891	111.075
Famiglie con tutti i componenti non occupati	—	23	84	238	319	224
Numero componenti	—	152	559	1.504	2.048	1.418
Famiglie con componenti parte occupati e parte non occupati	58	238	2.162	11.968	21.729	16.735
Numero componenti	386	1.536	13.939	76.614	139.748	109.526
Famiglie con tutti i componenti occupati	—	—	3	14	15	20
Numero componenti	—	—	18	85	95	131
TOTALE	5.225	51.606	151.537	393.585	365.165	169.283

dei componenti delle famiglie secondo la condizione occupazionale

CON STANZE				TOTALE			
7	8	9 e più		ABITAZIONI	STANZE	OCCUPANTI	
		ABITAZIONI	STANZE			FAMIGLIE	COMPONENTI
4.262	2.494	2.522	26.791	172.720	674.622	172.720	172.720
2.952	1.656	1.574	16.635	128.584	495.357	128.584	128.584
1.310	838	948	10.156	44.136	179.265	44.136	44.136
11.738	6.205	5.751	59.366	295.060	1.327.537	295.060	590.120
4.794	2.632	2.176	22.260	137.024	597.200	137.024	274.048
4.556	2.518	2.414	25.139	100.039	462.322	100.039	200.078
2.388	1.055	1.161	11.967	57.997	268.015	57.997	115.994
16.361	8.415	8.045	82.603	306.152	1.484.708	306.152	918.456
1.716	887	806	8.230	29.911	144.494	29.911	89.733
7.649	3.886	3.605	36.805	152.570	729.937	152.570	457.710
6.345	3.222	3.126	32.242	115.307	565.732	115.307	345.921
651	420	508	5.326	8.364	44.545	8.364	25.092
21.062	11.848	11.702	119.815	308.237	1.584.721	308.237	1.232.948
634	393	366	3.870	9.945	50.397	9.945	39.780
9.185	4.872	4.817	49.274	158.055	790.608	158.055	632.220
8.623	4.888	4.700	47.972	111.174	584.348	111.174	444.696
2.297	1.451	1.551	15.868	25.833	140.824	25.833	103.332
323	244	268	2.831	3.230	18.544	3.230	12.920
13.316	8.279	8.956	91.824	141.358	784.427	141.358	706.790
230	148	155	1.613	3.044	16.028	3.044	15.220
5.166	3.099	3.232	33.133	61.770	333.570	61.770	308.850
4.854	2.985	3.311	33.938	48.188	271.669	48.188	240.940
2.312	1.517	1.659	16.884	21.801	124.504	21.801	109.005
675	478	531	5.513	5.990	35.130	5.990	29.950
79	52	68	743	565	3.526	565	2.825
10.598	7.842	9.386	97.236	81.656	502.554	81.656	—
70.420	52.737	64.736	—	—	—	—	535.652
95	66	90	897	1.139	6.279	1.139	—
614	428	584	—	—	—	—	7.307
10.491	7.770	9.279	96.156	80.430	495.700	80.430	—
69.732	52.273	64.045	—	—	—	—	527.799
12	6	17	183	87	575	87	—
74	36	107	—	—	—	—	546
77.337	45.083	46.362	477.635	1.305.183	6.358.569	1.305.183	4.156.686

TAV. 29 - Abitazioni non occupate per numero di stanze, motivo della non occupazione, tipo di fabbricato, figura giuridica del proprietario ed epoca di costruzione

MOTIVO DELLA NON OCCUPAZIONE — TIPO DI FABBRICATO — FIGURA GIURIDICA DEL PROPRIETARIO — EPOCA DI COSTRUZIONE	ABITAZIONI CON STANZE										TOTALE	
	1	2	3	4	5	6	7	8	9 e più		ABITAZIONI	STANZE
									ABITAZIONI	STANZE		
ABITAZIONI NON OCCUPATE	7.326	36.284	65.775	69.499	43.077	17.263	6.289	4.075	4.620	53.080	254.208	1.003.881
Motivo della non occupazione												
- Disponibile per la vendita o l'affitto	1.640	8.604	16.667	17.584	12.058	3.673	1.156	689	689	7.814	62.760	242.931
- Utilizzabile per vacanza	3.100	16.240	33.421	25.891	12.946	5.496	2.184	1.226	1.610	18.504	102.114	380.713
- Utilizzabile per lavoro	621	2.142	2.855	4.155	2.281	1.392	559	492	545	6.306	15.042	64.002
- Altro motivo	1.965	9.298	12.832	21.869	15.792	6.702	2.390	1.668	1.776	20.456	74.292	316.235
Tipo di fabbricato in cui è situata l'abitazione												
Utilizzato esclusivamente ad uso abitativo	5.314	29.010	53.661	55.271	34.659	13.111	4.751	2.855	3.193	36.284	201.825	789.743
- Con 1 abitazione	673	5.410	11.718	16.707	11.530	6.465	2.707	1.844	2.087	23.639	59.141	267.255
- Con 2 abitazioni	287	2.380	6.319	9.918	7.571	2.709	923	530	607	6.971	31.244	135.457
- Da 3 a 8 abitazioni	854	7.162	16.734	18.073	10.708	2.860	912	395	426	4.813	58.124	222.729
- Da 9 a 15 abitazioni	523	3.355	6.188	4.899	2.670	544	123	47	44	548	18.393	63.792
- Da 16 a 30 abitazioni	753	3.615	6.058	3.026	1.384	332	32	17	18	180	15.235	47.713
- Con 31 e più abitazioni	2.224	7.088	6.644	2.648	796	201	54	22	11	133	19.688	52.797
Utilizzato prevalentemente ad uso abitativo	1.430	4.017	6.964	7.346	4.766	1.754	665	382	566	6.784	27.890	108.589
- Con 1 abitazione	88	459	903	1.376	970	570	264	203	286	3.470	5.119	24.431
- Con 2 abitazioni	37	288	627	978	753	305	132	67	123	1.515	3.310	14.976
- Da 3 a 8 abitazioni	169	955	1.858	2.424	1.476	555	193	79	112	1.317	7.821	31.359
- Da 9 a 15 abitazioni	125	446	865	828	537	133	37	18	22	227	3.011	11.037
- Da 16 a 30 abitazioni	292	736	1.024	878	410	88	34	12	14	143	3.488	11.403
- Con 31 e più abitazioni	719	1.133	1.687	862	620	103	5	3	9	112	5.141	15.383
Utilizzato prevalentemente ad uso non abitativo	386	1.560	2.470	2.725	1.465	846	275	286	355	4.565	10.368	42.995
Rurale	196	1.697	2.680	4.157	2.187	1.552	598	552	506	5.447	14.125	62.554
Figura giuridica del proprietario												
- Persona fisica	5.957	33.250	61.280	65.465	39.334	16.005	5.829	3.815	4.178	46.882	235.113	929.062
- Imprese	867	2.049	3.054	2.198	2.011	600	231	97	152	2.042	11.259	41.009
- Cooperative edilizie a proprietà individuale e indivisa	13	62	99	196	434	102	41	10	20	248	977	4.615
- Stato, Regioni, Provincie, Comuni, IACP	54	412	637	923	689	146	54	65	96	1.441	3.076	13.141
- Enti previdenziali	1	11	19	43	27	6	4	1	6	142	118	601
- Altro proprietario	434	500	686	674	582	404	130	87	168	2.325	3.665	15.453
Epoca di costruzione												
Fino al 1945	1.133	9.684	17.164	21.839	9.600	5.994	2.298	1.946	2.472	29.466	72.130	304.433
- di cui utilizzabili per vacanza	191	2.592	5.569	5.817	2.706	1.575	648	434	734	8.884	20.266	85.222
1946-1971	2.534	9.678	21.141	23.647	14.023	5.140	1.769	984	1.036	11.553	79.952	312.864
- di cui utilizzabili per vacanza	1.119	4.661	10.604	10.144	5.523	2.204	862	438	526	5.877	36.081	139.083
Dopo il 1971	3.139	15.255	25.215	22.195	18.392	5.685	2.076	1.066	1.015	10.919	94.038	358.123
- di cui utilizzabili per vacanza	1.599	8.281	16.289	9.240	4.457	1.575	622	334	319	3.406	42.716	146.155
Epoca non indicata	520	1.667	2.255	1.818	1.062	444	146	79	97	1.142	8.088	28.661
- di cui utilizzabili per vacanza	191	706	959	690	260	142	52	20	31	337	3.051	10.253

TAV. 30 - Occupati per settore di attività economica, luogo di lavoro, tempo impiegato e mezzo utilizzato**A — AGRICOLTURA, CACCIA, FORESTE E PESCA**

LUOGO DI LAVORO — TEMPO IMPIEGATO (minuti)	MEZZO UTILIZZATO								TOTALE	di cui persone che hanno effettuato più di uno spostamento
	NESSUN MEZZO (a piedi)	FERROVIA, TRAM, METROPOLITANA, ALTRO MEZZO PUBBLICO SU ROTAIA	AUTOBUS, FILOBUS, CORRIERA, ALTRO MEZZO PUBBLICO SU GOMMA	AUTOBUS AZIENDALE	AUTO PRIVATA COME		MOTOCICLETTA, CICLOMOTORE, SCOOTER	ALTRO MEZZO		
					CONDUCENTE	TRASPORTATO				
STESSO COMUNE DI RESIDENZA	18.588	115	320	178	8.850	1.040	5.731	9.019	43.841	35.537
-Fino a 15	17.880	75	86	90	7.287	751	4.888	7.684	38.741	32.382
-Da 16 a 30	628	23	141	48	1.367	240	779	1.113	4.339	2.798
-Da 31 a 60	42	11	61	27	117	32	45	125	460	218
-Oltre 60	38	6	32	13	79	17	19	97	301	139
di cui nel Comune capoluogo										
-Fino a 15	978	11	46	6	714	52	216	288	2.311	1.828
-Da 16 a 30	62	13	95	5	286	24	83	79	647	371
-Da 31 a 60	13	8	42	5	24	7	5	38	142	55
-Oltre 60	3	1	16	1	6	2	2	19	50	16
ALTRO COMUNE DELLA STESSA PROVINCIA	186	60	332	225	5.764	530	1.854	697	9.648	5.882
-Fino a 15	168	4	39	31	2.996	234	1.104	452	5.028	3.799
-Da 16 a 30	13	18	110	107	2.224	224	648	194	3.538	1.743
-Da 31 a 60	4	26	123	79	468	65	81	33	879	270
-Oltre 60	1	12	60	8	76	7	21	18	203	70
di cui nel Comune capoluogo										
-Fino a 15	23	—	8	4	182	13	44	28	302	206
-Da 16 a 30	3	13	46	9	398	33	73	13	588	240
-Da 31 a 60	2	16	84	10	145	19	31	11	318	96
-Oltre 60	1	9	43	1	30	3	13	9	109	37
ALTRA PROVINCIA DELLA STESSA REGIONE	11	49	59	124	857	134	247	95	1.576	753
-Fino a 15	10	1	2	2	239	20	99	49	422	322
-Da 16 a 30	1	3	7	24	298	58	103	34	528	258
-Da 31 a 60	—	14	23	44	204	35	30	8	358	91
-Oltre 60	—	31	27	54	116	21	15	4	268	82
di cui nel Comune capoluogo										
-Fino a 15	—	—	—	—	—	—	—	—	—	—
-Da 16 a 30	—	2	1	—	10	1	—	—	14	6
-Da 31 a 60	—	12	12	2	68	6	12	4	116	43
-Oltre 60	—	24	16	21	56	10	8	1	136	44
PROVINCIE DI ALTRE REGIONI	8	29	35	26	303	36	67	56	560	215
-Fino a 15	7	—	—	—	65	8	24	28	132	103
-Da 16 a 30	1	3	1	2	75	10	12	5	109	40
-Da 31 a 60	—	3	6	4	62	5	2	1	83	18
-Oltre 60	—	23	28	20	101	13	29	22	236	54
di cui nel Comune capoluogo										
-Fino a 15	—	—	—	—	—	—	—	—	—	—
-Da 16 a 30	—	3	1	—	24	2	1	—	31	6
-Da 31 a 60	—	3	3	2	26	1	1	—	36	9
-Oltre 60	—	5	—	8	26	3	1	1	44	14
ESTERO	—	1	—	—	—	—	—	—	1	—
-Fino a 15	—	—	—	—	—	—	—	—	—	—
-Da 16 a 30	—	—	—	—	—	—	—	—	—	—
-Da 31 a 60	—	—	—	—	—	—	—	—	—	—
-Oltre 60	—	1	—	—	—	—	—	—	1	—
TOTALE	18.793	254	746	553	15.774	1.740	7.899	9.867	55.626	42.387

segue TAV. 30 — Occupati per settore di attività economica, luogo di lavoro, tempo impiegato e mezzo utilizzato

B — INDUSTRIE

LUOGO DI LAVORO — TEMPO IMPIEGATO (minuti)	MEZZO UTILIZZATO								TOTALE	di cui persone che hanno effettuato più di uno spostamento
	NESSUN MEZZO (a piedi)	FERROVIA, TRAM, METROPOLITANA, ALTRO MEZZO PUBBLICO SU ROTAIA	AUTOBUS, FILOBUS, CORRIERA, ALTRO MEZZO PUBBLICO SU GOMMA	AUTOBUS AZIENDALE	AUTO PRIVATA COME		MOTOCICLETTA, CICLOMOTORE, SCOOTER	ALTRO MEZZO		
					CONDUCENTE	TRASPORTATO				
STESSO COMUNE DI RESIDENZA	55.242	1.461	16.610	4.005	113.961	15.755	76.300	60.954	344.288	233.895
-Fino a 15	51.943	376	3.075	1.589	91.978	11.976	65.251	53.750	279.938	206.956
-Da 16 a 30	2.956	592	7.826	1.429	19.747	3.005	10.420	5.233	51.208	23.754
-Da 31 a 60	272	332	4.407	614	1.609	474	533	1.314	9.555	2.320
-Oltre 60	71	161	1.302	373	627	300	96	657	3.587	865
di cui nel Comune capoluogo										
-Fino a 15	9.827	226	1.735	171	17.564	1.482	8.112	5.766	44.883	28.098
-Da 16 a 30	1.487	480	6.374	356	10.383	1.013	4.690	2.490	27.273	10.891
-Da 31 a 60	211	283	4.067	150	692	109	320	1.214	7.046	1.530
-Oltre 60	30	107	1.163	61	141	45	36	606	2.189	413
ALTRO COMUNE DELLA STESSA PROVINCIA	1.144	3.675	21.829	7.644	129.014	18.046	44.256	7.617	233.225	108.768
-Fino a 15	975	146	1.772	1.228	65.745	8.536	26.815	5.435	110.652	71.426
-Da 16 a 30	124	850	8.169	3.546	53.227	7.427	15.303	1.802	90.448	31.518
-Da 31 a 60	24	1.625	8.869	2.187	8.793	1.653	1.837	286	25.274	4.486
-Oltre 60	21	1.054	3.019	683	1.249	430	301	94	6.851	1.338
di cui nel Comune capoluogo										
-Fino a 15	84	35	306	56	5.445	574	2.079	402	8.981	4.345
-Da 16 a 30	15	468	3.519	588	13.318	1.580	3.911	308	23.707	5.908
-Da 31 a 60	6	1.272	5.649	739	3.594	647	933	124	12.964	2.080
-Oltre 60	7	885	2.182	281	614	157	209	67	4.402	778
ALTRA PROVINCIA DELLA STESSA REGIONE	121	1.671	2.914	1.258	14.400	2.018	4.179	797	27.358	11.149
-Fino a 15	109	9	62	80	4.528	615	2.351	540	8.294	5.905
-Da 16 a 30	10	122	443	272	5.165	724	1.292	138	8.166	3.164
-Da 31 a 60	1	660	1.459	524	3.301	454	367	64	6.830	1.261
-Oltre 60	1	880	950	382	1.406	225	169	55	4.068	819
di cui nel Comune capoluogo										
-Fino a 15	—	—	—	—	—	—	—	—	—	—
-Da 16 a 30	—	67	168	9	426	42	60	2	774	152
-Da 31 a 60	—	557	1.016	159	1.663	223	201	30	3.849	695
-Oltre 60	—	759	625	161	930	145	113	32	2.765	556
PROVINCIE DI ALTRE REGIONI	28	521	983	1.689	4.972	1.151	617	207	10.168	2.692
-Fino a 15	25	—	6	48	944	123	231	66	1.443	957
-Da 16 a 30	2	16	128	167	1.528	237	174	34	2.286	653
-Da 31 a 60	1	123	452	521	1.178	293	66	22	2.656	399
-Oltre 60	—	382	397	953	1.322	498	146	85	3.783	683
di cui nel Comune capoluogo										
-Fino a 15	—	—	—	—	—	—	—	—	—	—
-Da 16 a 30	—	13	73	38	441	44	34	16	659	157
-Da 31 a 60	—	96	232	236	651	146	47	14	1.422	225
-Oltre 60	—	239	177	492	622	259	51	34	1.874	312
ESTERO	—	2	—	1	1	—	—	—	4	1
-Fino a 15	—	—	—	—	—	—	—	—	—	—
-Da 16 a 30	—	—	—	—	—	—	—	—	—	—
-Da 31 a 60	—	—	—	—	—	—	—	—	—	—
-Oltre 60	—	2	—	1	1	—	—	—	4	1
TOTALE	56.535	7.330	42.336	14.597	262.348	36.970	125.352	69.575	615.043	356.505

segue TAV. 30 — Occupati per settore di attività economica, luogo di lavoro, tempo impiegato e mezzo utilizzato

C — ALTRE ATTIVITÀ

LUOGO DI LAVORO — TEMPO IMPIEGATO (minuti)	MEZZO UTILIZZATO								TOTALE	di cui persone che hanno effettuato più di uno spostamento
	NESSUN MEZZO (a piedi)	FERROVIA, TRAM, METROPOLITANA, ALTRO MEZZO PUBBLICO SU ROTAIA	AUTOBUS, FILOBUS, CORRIERA, ALTRO MEZZO PUBBLICO SU GOMMA	AUTOBUS AZIENDALE	AUTO PRIVATA COME		MOTOCICLETTA, CICLOMOTORE, SCOOTER	ALTRO MEZZO		
					CONDUCENTE	TRASPORTATO				
STESSO COMUNE DI RESIDENZA	119.199	4.978	44.358	2.180	128.956	11.660	33.148	53.658	398.137	230.593
-Fino a 15	107.652	1.387	10.285	978	102.285	9.149	26.824	39.119	297.679	185.152
-Da 16 a 30	10.620	2.285	20.924	806	24.144	2.199	6.011	9.782	76.771	38.235
-Da 31 a 60	788	998	10.620	284	1.618	227	246	3.582	18.363	5.707
-Oltre 60	139	308	2.529	112	909	85	67	1.175	5.324	1.499
di cui nel Comune capoluogo										
-Fino a 15	44.109	1.158	8.801	510	44.480	3.910	11.096	14.027	128.091	77.202
-Da 16 a 30	8.519	2.161	19.942	630	19.452	1.620	4.606	8.406	65.336	32.587
-Da 31 a 60	716	914	10.376	252	1.096	143	215	3.486	17.198	5.314
-Oltre 60	76	250	2.416	93	354	34	49	1.038	4.310	1.101
ALTRO COMUNE DELLA STESSA PROVINCIA	866	5.601	24.271	1.753	101.341	8.399	13.307	3.283	158.821	66.719
-Fino a 15	713	275	1.890	330	44.099	3.442	7.084	1.945	59.778	32.732
-Da 16 a 30	117	1.726	9.481	828	46.174	3.851	5.516	967	68.660	26.695
-Da 31 a 60	24	2.393	9.207	475	9.630	955	601	233	23.518	5.799
-Oltre 60	12	1.207	3.693	120	1.438	151	106	138	6.865	1.493
di cui nel Comune capoluogo										
-Fino a 15	135	124	660	57	7.910	654	1.471	348	11.359	6.008
-Da 16 a 30	34	1.178	5.969	181	19.278	1.572	2.630	403	31.245	12.452
-Da 31 a 60	10	1.801	6.487	126	4.563	423	362	147	13.919	3.622
-Oltre 60	8	825	2.582	59	736	63	70	109	4.452	978
ALTRA PROVINCIA DELLA STESSA REGIONE	58	5.015	3.180	271	11.193	902	898	334	21.851	6.849
-Fino a 15	48	11	46	4	2.114	167	398	107	2.895	1.743
-Da 16 a 30	6	315	478	37	3.324	281	264	58	4.763	1.821
-Da 31 a 60	2	2.100	1.485	107	3.897	298	128	88	8.105	1.862
-Oltre 60	2	2.589	1.171	123	1.858	156	108	81	6.088	1.423
di cui nel Comune capoluogo										
-Fino a 15	—	—	—	—	—	—	—	—	—	—
-Da 16 a 30	—	247	307	4	721	76	33	8	1.396	468
-Da 31 a 60	—	1.923	1.213	57	2.480	186	96	66	6.021	1.359
-Oltre 60	—	2.315	959	73	1.311	101	85	70	4.914	1.129
PROVINCIE DI ALTRE REGIONI	35	1.089	295	111	3.163	217	142	142	5.194	1.614
-Fino a 15	33	10	12	6	483	41	48	35	668	375
-Da 16 a 30	1	62	55	14	935	58	32	13	1.170	455
-Da 31 a 60	—	281	87	32	750	51	17	19	1.237	276
-Oltre 60	1	736	141	59	995	67	45	75	2.119	508
di cui nel Comune capoluogo										
-Fino a 15	—	—	—	—	—	—	—	—	—	—
-Da 16 a 30	—	36	33	4	337	19	12	4	445	196
-Da 31 a 60	—	214	43	16	477	29	13	9	801	186
-Oltre 60	—	620	62	41	501	31	13	37	1.305	294
ESTERO	—	1	2	—	—	—	—	—	3	1
-Fino a 15	—	—	—	—	—	—	—	—	—	—
-Da 16 a 30	—	—	—	—	—	—	—	—	—	—
-Da 31 a 60	—	—	—	—	—	—	—	—	—	—
-Oltre 60	—	1	2	—	—	—	—	—	3	1
TOTALE	120.158	16.684	72.106	4.315	244.653	21.178	47.495	57.417	584.006	305.776


segue TAV. 30 — Occupati per settore di attività economica, luogo di lavoro, tempo impiegato e mezzo utilizzato

D — TOTALE

LUOGO DI LAVORO — TEMPO IMPIEGATO (minuti)	MEZZO UTILIZZATO								TOTALE	di cui persone che hanno effettuato più di uno spostamento
	NESSUN MEZZO (a piedi)	FERROVIA, TRAM, METROPOLITANA, ALTRO MEZZO PUBBLICO SU ROTAIA	AUTOBUS, FILOBUS, CORRIERA, ALTRO MEZZO PUBBLICO SU GOMMA	AUTOBUS AZIENDALE	AUTO PRIVATA COME		MOTOCICLETTA, CICLOMOTORE, SCOOTER	ALTRO MEZZO		
					CONDUCENTE	TRASPORTATO				
STESSO COMUNE DI RESIDENZA	193.029	6.554	61.288	6.363	251.767	28.455	115.179	123.631	786.266	500.025
-Fino a 15	177.475	1.838	13.446	2.657	201.550	21.876	96.963	100.553	616.358	424.490
-Da 16 a 30	14.204	2.900	28.891	2.283	45.258	5.444	17.210	16.128	132.318	64.787
-Da 31 a 60	1.102	1.341	15.088	925	3.344	733	824	5.021	28.378	8.245
-Oltre 60	248	475	3.863	498	1.615	402	182	1.929	9.212	2.503
di cui nel Comune capoluogo										
-Fino a 15	54.914	1.395	10.582	687	62.758	5.444	19.424	20.081	175.285	107.128
-Da 16 a 30	10.068	2.654	26.411	991	30.121	2.657	9.379	10.975	93.256	43.849
-Da 31 a 60	940	1.205	14.485	407	1.812	259	540	4.738	24.386	6.899
-Oltre 60	109	358	3.595	155	501	81	87	1.663	6.549	1.530
ALTRIO COMUNE DELLA STESSA PROVINCIA	2.196	9.336	46.432	9.622	236.119	26.975	59.417	11.597	401.694	181.369
-Fino a 15	1.856	425	3.701	1.589	112.840	12.212	35.003	7.832	175.458	107.957
-Da 16 a 30	254	2.594	17.760	4.481	101.625	11.502	21.467	2.963	162.646	59.956
-Da 31 a 60	52	4.044	18.199	2.741	18.891	2.673	2.519	552	49.671	10.555
-Oltre 60	34	2.273	6.772	811	2.763	588	428	250	13.919	2.901
di cui nel Comune capoluogo										
-Fino a 15	242	159	974	117	13.537	1.241	3.594	778	20.642	10.559
-Da 16 a 30	52	1.659	9.534	778	32.994	3.185	6.614	724	55.540	18.600
-Da 31 a 60	18	3.089	12.220	875	8.302	1.089	1.326	282	27.201	5.798
-Oltre 60	16	1.719	4.807	341	1.380	223	292	185	8.963	1.793
ALTRA PROVINCIA DELLA STESSA REGIONE	190	6.735	6.153	1.653	26.450	3.054	5.324	1.226	50.785	18.751
-Fino a 15	167	21	110	86	6.881	802	2.848	696	11.611	7.970
-Da 16 a 30	17	440	928	333	8.787	1.063	1.659	230	13.457	5.243
-Da 31 a 60	3	2.774	2.967	675	7.402	787	525	160	15.293	3.214
-Oltre 60	3	3.500	2.148	559	3.380	402	292	140	10.424	2.324
di cui nel Comune capoluogo										
-Fino a 15	—	—	—	—	—	—	—	—	—	—
-Da 16 a 30	—	316	476	13	1.157	119	93	10	2.184	626
-Da 31 a 60	—	2.492	2.241	218	4.211	415	309	100	9.986	2.097
-Oltre 60	—	3.098	1.600	255	2.297	256	206	103	7.815	1.729
PROVINCIE DI ALTRE REGIONI	71	1.639	1.313	1.826	8.438	1.404	826	405	15.922	4.521
-Fino a 15	65	10	18	54	1.492	172	303	129	2.243	1.435
-Da 16 a 30	4	81	184	183	2.538	305	218	52	3.565	1.148
-Da 31 a 60	1	407	545	557	1.990	349	85	42	3.976	693
-Oltre 60	1	1.141	566	1.032	2.418	578	220	182	6.138	1.245
di cui nel Comune capoluogo										
-Fino a 15	—	—	—	—	—	—	—	—	—	—
-Da 16 a 30	—	52	107	42	802	65	47	20	1.135	359
-Da 31 a 60	—	313	278	254	1.154	176	61	23	2.259	420
-Oltre 60	—	864	239	541	1.149	293	65	72	3.223	620
ESTERO	—	4	2	1	1	—	—	—	8	2
-Fino a 15	—	—	—	—	—	—	—	—	—	—
-Da 16 a 30	—	—	—	—	—	—	—	—	—	—
-Da 31 a 60	—	—	—	—	—	—	—	—	—	—
-Oltre 60	—	4	2	1	1	—	—	—	8	2
TOTALE	195.486	24.268	115.188	19.465	522.775	59.888	180.746	136.859	1.254.675	704.668

TAV. 31 - Studenti per luogo di studio, tempo impiegato e mezzo utilizzato

LUOGO DI STUDIO — TEMPO IMPIEGATO (minuti)	MEZZO UTILIZZATO								TOTALE	di cui persone che hanno effettuato più di uno spostamento
	NESSUN MEZZO (a piedi)	FERROVIA, TRAM, METROPOLITANA, ALTRO MEZZO PUBBLICO SU ROTAIA	AUTOBUS, FILOBUS, CORRIERA, ALTRO MEZZO PUBBLICO SU GOMMA	AUTOBUS SCOLASTICO	AUTO PRIVATA COME		MOTOCICLETTA, CICLOMOTORE, SCOOTER	ALTRO MEZZO		
					CONDUCENTE	TRASPORTATO				
STESSO COMUNE DI RESIDENZA	256.854	5.085	67.583	122.013	1.178	60.321	13.187	120.747	646.968	63.882
-Fino a 15	240.713	1.955	28.431	91.327	665	56.251	11.400	107.867	538.609	48.977
-Da 16 a 30	15.385	2.333	30.080	28.294	451	3.893	1.727	11.235	93.398	12.361
-Da 31 a 60	665	561	8.132	2.201	49	156	52	1.367	13.183	2.192
-Oltre 60	91	236	940	191	13	21	8	278	1.778	352
di cui nel Comune capoluogo										
-Fino a 15	70.526	1.130	10.834	4.858	491	11.896	3.703	12.211	115.649	14.905
-Da 16 a 30	7.843	1.868	22.034	2.633	414	2.124	1.063	3.857	41.836	7.695
-Da 31 a 60	475	407	6.953	488	28	99	41	1.264	9.755	1.843
-Oltre 60	19	120	745	68	7	4	5	262	1.230	230
ALTRO COMUNE DELLA STESSA PROVINCIA	2.472	9.567	68.128	11.287	1.120	10.876	4.923	6.711	115.084	15.227
-Fino a 15	2.166	678	7.897	5.283	275	6.705	3.047	4.663	30.714	3.566
-Da 16 a 30	244	3.538	32.215	4.441	561	3.421	1.742	1.795	47.957	6.436
-Da 31 a 60	51	3.940	23.118	1.323	245	614	103	197	29.591	4.116
-Oltre 60	11	1.411	4.898	240	39	136	31	56	6.822	1.109
di cui nel Comune capoluogo										
-Fino a 15	496	199	1.387	350	85	1.438	334	480	4.769	613
-Da 16 a 30	49	1.880	14.951	687	423	1.841	530	312	20.673	2.977
-Da 31 a 60	13	2.799	15.744	428	203	424	57	96	19.764	2.853
-Oltre 60	5	985	3.317	123	28	102	20	49	4.629	768
ALTRA PROVINCIA DELLA STESSA REGIONE	209	10.980	8.770	1.089	581	940	412	680	23.661	3.972
-Fino a 15	192	63	412	399	19	340	191	446	2.062	244
-Da 16 a 30	9	466	1.894	362	52	259	151	153	3.346	450
-Da 31 a 60	5	3.922	4.129	256	266	211	41	45	8.875	1.485
-Oltre 60	3	6.529	2.335	72	244	130	29	36	9.378	1.793
di cui nel Comune capoluogo										
-Fino a 15	—	—	—	—	—	—	—	—	—	—
-Da 16 a 30	—	115	119	4	13	44	4	4	303	46
-Da 31 a 60	—	3.516	2.768	69	244	152	33	28	6.810	1.168
-Oltre 60	—	6.174	1.950	34	230	110	24	28	8.550	1.661
PROVINCIE DI ALTRE REGIONI	15	1.772	1.844	205	185	221	55	96	4.393	756
-Fino a 15	13	6	92	57	6	41	22	39	276	38
-Da 16 a 30	2	127	708	66	33	65	25	25	1.051	160
-Da 31 a 60	—	419	687	44	47	44	4	6	1.251	204
-Oltre 60	—	1.220	357	38	99	71	4	26	1.815	354
di cui nel Comune capoluogo										
-Fino a 15	—	—	—	—	—	—	—	—	—	—
-Da 16 a 30	—	65	317	6	29	41	4	1	463	87
-Da 31 a 60	—	351	412	15	44	39	2	4	867	146
-Oltre 60	—	1.130	184	8	91	49	3	11	1.476	327
ESTERO	—	—	—	—	—	—	—	—	—	—
-Fino a 15	—	—	—	—	—	—	—	—	—	—
-Da 16 a 30	—	—	—	—	—	—	—	—	—	—
-Da 31 a 60	—	—	—	—	—	—	—	—	—	—
-Oltre 60	—	—	—	—	—	—	—	—	—	—
TOTALE	259.550	27.404	146.325	134.594	3.064	72.358	18.577	128.234	790.106	83.837



B - dati regionali

TAV. 32 — Popolazione residente e presente per

ANNO DI NASCITA	ETÀ	POPOLAZIONE RESIDENTE									
		MASCHI					FEMMINE				
		CELIBI	CONIUGATI	SEPARATI LEGALMENTE	VEDOVI	DIVORZIATI	TOTALE	NUBILI	CONIUGATE	SEPARATE LEGALMENTE	VEDOVE
1981		18.104	—	—	—	—	18.104	17.139	—	—	—
Dal 1 Gennaio al 24 Ottobre	0	18.104	—	—	—	—	18.104	17.139	—	—	—
1980		22.185	—	—	—	—	22.185	20.977	—	—	—
Dal 25 Ottobre al 31 Dicembre	0	3.808	—	—	—	—	3.808	3.626	—	—	—
Dal 1 Gennaio al 24 Ottobre	1	18.377	—	—	—	—	18.377	17.351	—	—	—
1979		23.678	—	—	—	—	23.678	22.415	—	—	—
Dal 25 Ottobre al 31 Dicembre	1	3.964	—	—	—	—	3.964	3.843	—	—	—
Dal 1 Gennaio al 24 Ottobre	2	19.714	—	—	—	—	19.714	18.572	—	—	—
1978		25.402	—	—	—	—	25.402	24.344	—	—	—
Dal 25 Ottobre al 31 Dicembre	2	4.257	—	—	—	—	4.257	4.186	—	—	—
Dal 1 Gennaio al 24 Ottobre	3	21.145	—	—	—	—	21.145	20.158	—	—	—
1977		26.818	—	—	—	—	26.818	25.768	—	—	—
Dal 25 Ottobre al 31 Dicembre	3	4.531	—	—	—	—	4.531	4.250	—	—	—
Dal 1 Gennaio al 24 Ottobre	4	22.287	—	—	—	—	22.287	21.518	—	—	—
1976		28.753	—	—	—	—	28.753	27.216	—	—	—
Dal 25 Ottobre al 31 Dicembre	4	4.852	—	—	—	—	4.852	4.657	—	—	—
Dal 1 Gennaio al 24 Ottobre	5	23.901	—	—	—	—	23.901	22.559	—	—	—
1975		30.529	—	—	—	—	30.529	28.997	—	—	—
Dal 25 Ottobre al 31 Dicembre	5	5.287	—	—	—	—	5.287	5.020	—	—	—
Dal 1 Gennaio al 24 Ottobre	6	25.242	—	—	—	—	25.242	23.977	—	—	—
1974		33.355	—	—	—	—	33.355	31.698	—	—	—
Dal 25 Ottobre al 31 Dicembre	6	5.812	—	—	—	—	5.812	5.439	—	—	—
Dal 1 Gennaio al 24 Ottobre	7	27.543	—	—	—	—	27.543	26.259	—	—	—
1973		33.576	—	—	—	—	33.576	31.943	—	—	—
Dal 25 Ottobre al 31 Dicembre	7	5.904	—	—	—	—	5.904	5.551	—	—	—
Dal 1 Gennaio al 24 Ottobre	8	27.672	—	—	—	—	27.672	26.392	—	—	—
1972		34.446	—	—	—	—	34.446	32.570	—	—	—
Dal 25 Ottobre al 31 Dicembre	8	5.955	—	—	—	—	5.955	5.396	—	—	—
Dal 1 Gennaio al 24 Ottobre	9	28.491	—	—	—	—	28.491	27.174	—	—	—
1971		35.064	—	—	—	—	35.064	33.765	—	—	—
Dal 25 Ottobre al 31 Dicembre	9	6.028	—	—	—	—	6.028	5.739	—	—	—
Dal 1 Gennaio al 24 Ottobre	10	29.036	—	—	—	—	29.036	28.026	—	—	—
1970		35.360	—	—	—	—	35.360	33.907	—	—	—
Dal 25 Ottobre al 31 Dicembre	10	6.246	—	—	—	—	6.246	6.102	—	—	—
Dal 1 Gennaio al 24 Ottobre	11	29.114	—	—	—	—	29.114	27.805	—	—	—
1969		36.640	—	—	—	—	36.640	35.000	—	—	—
Dal 25 Ottobre al 31 Dicembre	11	6.309	—	—	—	—	6.309	6.035	—	—	—
Dal 1 Gennaio al 24 Ottobre	12	30.331	—	—	—	—	30.331	28.965	—	—	—
1968		36.091	—	—	—	—	36.091	34.804	—	—	—
Dal 25 Ottobre al 31 Dicembre	12	6.122	—	—	—	—	6.122	5.938	—	—	—
Dal 1 Gennaio al 24 Ottobre	13	29.969	—	—	—	—	29.969	28.866	—	—	—
1967		37.026	—	—	—	—	37.026	35.596	—	—	—
Dal 25 Ottobre al 31 Dicembre	13	6.500	—	—	—	—	6.500	6.311	—	—	—
Dal 1 Gennaio al 24 Ottobre	14	30.526	—	—	—	—	30.526	29.285	—	—	—
1966		38.193	—	—	—	—	38.193	37.085	—	—	—
Dal 25 Ottobre al 31 Dicembre	14	6.595	—	—	—	—	6.595	6.155	—	—	—
Dal 1 Gennaio al 24 Ottobre	15	31.598	—	—	—	—	31.598	30.930	—	—	—
1965		38.646	120	5	4	—	38.775	37.252	180	2	5
Dal 25 Ottobre al 31 Dicembre	15	6.556	—	—	—	—	6.556	6.288	—	—	—
Dal 1 Gennaio al 24 Ottobre	16	32.090	120	5	4	—	32.219	30.964	180	2	5
1964		38.775	146	8	5	—	38.934	37.687	523	4	7
Dal 25 Ottobre al 31 Dicembre	16	6.648	32	1	—	—	6.681	6.475	75	—	2
Dal 1 Gennaio al 24 Ottobre	17	32.127	114	7	5	—	32.253	31.212	448	4	5
1963		37.002	202	2	2	—	37.208	34.674	1.252	5	22
Dal 25 Ottobre al 31 Dicembre	17	6.387	32	—	—	—	6.419	6.133	134	—	3
Dal 1 Gennaio al 24 Ottobre	18	30.615	170	2	2	—	30.789	28.541	1.118	5	19
1962		35.827	298	5	5	—	36.135	31.451	3.100	12	8
Dal 25 Ottobre al 31 Dicembre	18	6.239	39	1	1	—	6.280	5.593	399	3	2
Dal 1 Gennaio al 24 Ottobre	19	29.588	259	4	4	—	29.855	25.858	2.701	9	6
1961		35.387	619	7	11	—	36.024	28.195	6.168	36	18
Dal 25 Ottobre al 31 Dicembre	19	6.300	73	2	—	—	6.375	5.083	914	8	1
Dal 1 Gennaio al 24 Ottobre	20	29.087	546	5	11	—	29.649	23.112	5.254	28	17

anno di nascita, età, sesso e stato civile

POPOLAZIONE PRESENTE

DIVORZiate	TOTALE	MASCHI						FEMMINE					
		CELIBI	CONIUGATI	SEPARATI LEGALMENTE	VEDOVI	DIVORZIATI	TOTALE	NUBILI	CONIUGATE	SEPARATE LEGALMENTE	VEDOVE	DIVORZiate	TOTALE
—	17.139	18.187	—	—	—	—	18.187	17.142	—	—	—	—	17.142
—	17.139	18.187	—	—	—	—	18.187	17.142	—	—	—	—	17.142
—	20.977	22.225	—	—	—	—	22.225	20.956	—	—	—	—	20.956
—	3.626	3.825	—	—	—	—	3.825	3.621	—	—	—	—	3.621
—	17.351	18.400	—	—	—	—	18.400	17.335	—	—	—	—	17.335
—	22.415	23.667	—	—	—	—	23.667	22.397	—	—	—	—	22.397
—	3.843	3.972	—	—	—	—	3.972	3.846	—	—	—	—	3.846
—	18.572	19.695	—	—	—	—	19.695	18.551	—	—	—	—	18.551
—	24.344	25.380	—	—	—	—	25.380	24.315	—	—	—	—	24.315
—	4.186	4.246	—	—	—	—	4.246	4.172	—	—	—	—	4.172
—	20.158	21.134	—	—	—	—	21.134	20.143	—	—	—	—	20.143
—	25.768	26.768	—	—	—	—	26.768	25.737	—	—	—	—	25.737
—	4.250	4.526	—	—	—	—	4.526	4.259	—	—	—	—	4.259
—	21.518	22.242	—	—	—	—	22.242	21.478	—	—	—	—	21.478
—	27.216	28.744	—	—	—	—	28.744	27.184	—	—	—	—	27.184
—	4.657	4.849	—	—	—	—	4.849	4.648	—	—	—	—	4.648
—	22.559	23.895	—	—	—	—	23.895	22.536	—	—	—	—	22.536
—	28.997	30.534	—	—	—	—	30.534	28.992	—	—	—	—	28.992
—	5.020	5.289	—	—	—	—	5.289	5.013	—	—	—	—	5.013
—	23.977	25.245	—	—	—	—	25.245	23.979	—	—	—	—	23.979
—	31.698	33.355	—	—	—	—	33.355	31.655	—	—	—	—	31.655
—	5.439	5.806	—	—	—	—	5.806	5.427	—	—	—	—	5.427
—	26.259	27.549	—	—	—	—	27.549	26.228	—	—	—	—	26.228
—	31.943	33.576	—	—	—	—	33.576	31.937	—	—	—	—	31.937
—	5.551	5.895	—	—	—	—	5.895	5.563	—	—	—	—	5.563
—	26.392	27.681	—	—	—	—	27.681	26.374	—	—	—	—	26.374
—	32.570	34.464	—	—	—	—	34.464	32.577	—	—	—	—	32.577
—	5.396	5.946	—	—	—	—	5.946	5.403	—	—	—	—	5.403
—	27.174	28.518	—	—	—	—	28.518	27.174	—	—	—	—	27.174
—	33.765	35.061	—	—	—	—	35.061	33.727	—	—	—	—	33.727
—	5.739	6.034	—	—	—	—	6.034	5.718	—	—	—	—	5.718
—	28.026	29.027	—	—	—	—	29.027	28.009	—	—	—	—	28.009
—	33.907	35.477	—	—	—	—	35.477	33.908	—	—	—	—	33.908
—	6.102	6.260	—	—	—	—	6.260	6.107	—	—	—	—	6.107
—	27.805	29.217	—	—	—	—	29.217	27.801	—	—	—	—	27.801
—	35.000	36.816	—	—	—	—	36.816	35.046	—	—	—	—	35.046
—	6.035	6.328	—	—	—	—	6.328	6.047	—	—	—	—	6.047
—	28.965	30.488	—	—	—	—	30.488	28.999	—	—	—	—	28.999
—	34.804	36.254	—	—	—	—	36.254	34.867	—	—	—	—	34.867
—	5.938	6.155	—	—	—	—	6.155	5.952	—	—	—	—	5.952
—	28.866	30.099	—	—	—	—	30.099	28.915	—	—	—	—	28.915
—	35.596	37.179	—	—	—	—	37.179	35.635	—	—	—	—	35.635
—	6.311	6.517	—	—	—	—	6.517	6.311	—	—	—	—	6.311
—	29.285	30.662	—	—	—	—	30.662	29.324	—	—	—	—	29.324
—	37.085	38.333	—	—	—	—	38.333	37.081	—	—	—	—	37.081
—	6.155	6.612	—	—	—	—	6.612	6.168	—	—	—	—	6.168
—	30.930	31.721	—	—	—	—	31.721	30.913	—	—	—	—	30.913
—	37.439	38.819	121	5	4	—	38.949	37.250	176	2	5	—	37.433
—	6.288	6.577	—	—	—	—	6.577	6.277	—	—	—	—	6.277
—	31.151	32.242	121	5	4	—	32.372	30.973	176	2	5	—	31.156
—	38.221	38.892	148	7	5	—	39.052	37.621	533	4	12	—	38.170
—	6.552	6.685	32	1	—	—	6.718	6.457	74	—	3	—	6.534
—	31.669	32.207	116	6	5	—	32.334	31.164	459	4	9	—	31.636
—	35.953	36.934	213	2	2	—	37.151	34.649	1.274	4	23	—	35.950
—	6.270	6.370	33	—	—	—	6.403	6.111	137	—	3	—	6.251
—	29.683	30.564	180	2	2	—	30.748	28.538	1.137	4	20	—	29.699
4	34.575	34.379	326	2	5	—	34.712	31.359	3.122	14	10	4	34.509
—	5.997	5.623	40	—	1	—	5.664	5.582	402	4	2	—	5.990
4	28.578	28.756	286	2	4	—	29.048	25.777	2.720	10	8	4	28.519
—	34.417	35.821	660	7	9	—	36.497	28.129	6.205	34	22	2	34.392
—	6.006	6.319	82	2	—	—	6.403	5.071	921	8	2	—	6.002
—	28.411	29.502	578	5	9	—	30.094	23.058	5.284	26	20	2	28.390

segue TAV. 32 — Popolazione residente e presente per

ANNO DI NASCITA	ETÀ	POPOLAZIONE RESIDENTE									
		MASCHI					FEMMINE				
		CELIBI	CONIUGATI	SEPARATI LEGALMENTE	VEDOVI	DIVORZIATI	TOTALE	NUBILI	CONIUGATE	SEPARATE LEGALMENTE	VEDOVE
1960		32.302	1.443	8	15	—	33.768	23.003	9.458	66	30
Dal 25 Ottobre al 31 Dicembre	20	5.661	161	—	2	—	5.824	4.194	1.387	13	4
Dal 1 Gennaio al 24 Ottobre	21	26.641	1.282	8	13	—	27.944	18.809	8.071	53	26
1959		30.888	3.068	26	4	2	33.988	18.951	13.406	119	21
Dal 25 Ottobre al 31 Dicembre	21	5.633	459	5	—	—	6.097	3.592	2.184	22	2
Dal 1 Gennaio al 24 Ottobre	22	25.255	2.609	21	4	2	27.891	15.359	11.222	97	19
1958		26.656	5.158	29	1	—	31.844	14.508	16.197	172	38
Dal 25 Ottobre al 31 Dicembre	22	5.092	791	5	—	—	5.888	2.847	2.845	22	6
Dal 1 Gennaio al 24 Ottobre	23	21.564	4.367	24	1	—	25.956	11.661	13.352	150	32
1957		23.431	8.443	51	8	—	31.933	11.445	18.757	238	42
Dal 25 Ottobre al 31 Dicembre	23	4.352	1.323	5	1	—	5.681	2.124	3.225	33	10
Dal 1 Gennaio al 24 Ottobre	24	19.079	7.120	46	7	—	26.252	9.321	15.532	205	32
1956		19.615	11.745	106	8	4	31.478	9.158	21.173	292	67
Dal 25 Ottobre al 31 Dicembre	24	3.540	1.793	16	—	2	5.351	1.591	3.391	47	10
Dal 1 Gennaio al 24 Ottobre	25	16.075	9.952	90	8	2	26.127	7.567	17.782	245	57
1955		15.910	14.448	149	11	5	30.523	7.057	22.357	363	80
Dal 25 Ottobre al 31 Dicembre	25	2.959	2.348	28	2	—	5.337	1.225	3.895	79	15
Dal 1 Gennaio al 24 Ottobre	26	12.951	12.100	121	9	5	25.186	5.832	18.462	284	65
1954		13.194	17.257	182	14	5	30.652	5.695	23.381	394	99
Dal 25 Ottobre al 31 Dicembre	26	2.489	2.977	37	—	—	5.503	1.018	4.107	57	20
Dal 1 Gennaio al 24 Ottobre	27	10.705	14.280	145	14	5	25.149	4.677	19.274	337	79
1953		10.603	19.072	267	13	11	29.966	4.598	23.742	432	88
Dal 25 Ottobre al 31 Dicembre	27	1.953	3.198	43	2	1	5.197	815	4.019	67	13
Dal 1 Gennaio al 24 Ottobre	28	8.650	15.874	224	11	10	24.769	3.783	19.723	365	75
1952		8.718	20.745	269	13	19	29.764	3.991	24.453	420	122
Dal 25 Ottobre al 31 Dicembre	28	1.640	3.533	48	3	4	5.228	728	4.392	70	15
Dal 1 Gennaio al 24 Ottobre	29	7.078	17.212	221	10	15	24.536	3.263	20.061	350	107
1951		7.488	22.293	325	25	20	30.151	3.449	24.789	452	149
Dal 25 Ottobre al 31 Dicembre	29	1.416	3.852	56	6	6	5.336	618	4.272	73	17
Dal 1 Gennaio al 24 Ottobre	30	6.072	18.441	269	19	14	24.815	2.831	20.517	379	132
1950		6.667	23.979	409	29	23	31.107	3.265	26.859	486	171
Dal 25 Ottobre al 31 Dicembre	30	1.160	4.146	61	3	3	5.373	621	4.692	95	34
Dal 1 Gennaio al 24 Ottobre	31	5.507	19.833	348	26	20	25.734	2.644	22.167	391	137
1949		5.811	25.237	414	36	49	31.547	3.019	26.805	486	215
Dal 25 Ottobre al 31 Dicembre	31	1.122	4.527	71	3	4	5.727	563	4.801	80	27
Dal 1 Gennaio al 24 Ottobre	32	4.689	20.710	343	33	45	25.820	2.456	22.004	406	188
1948		5.520	26.769	432	42	57	32.820	2.811	28.291	514	254
Dal 25 Ottobre al 31 Dicembre	32	1.033	4.747	71	10	5	5.866	526	5.148	105	49
Dal 1 Gennaio al 24 Ottobre	33	4.487	22.022	361	32	52	26.954	2.285	23.143	409	205
1947		4.906	26.813	454	58	60	32.291	2.804	28.080	512	325
Dal 25 Ottobre al 31 Dicembre	33	905	4.706	71	8	12	5.702	511	4.936	85	50
Dal 1 Gennaio al 24 Ottobre	34	4.001	22.107	383	50	48	26.589	2.293	23.144	427	275
1946		5.083	29.770	480	56	77	35.466	2.895	30.759	530	425
Dal 25 Ottobre al 31 Dicembre	34	796	4.812	89	9	9	5.715	431	5.154	85	69
Dal 1 Gennaio al 24 Ottobre	35	4.287	24.958	391	47	68	29.751	2.464	25.605	445	356
1945		3.207	20.478	383	63	60	24.191	1.988	21.280	386	346
Dal 25 Ottobre al 31 Dicembre	35	541	3.547	82	9	9	4.188	353	3.726	72	60
Dal 1 Gennaio al 24 Ottobre	36	2.666	16.931	301	54	51	20.003	1.635	17.554	314	286
1944		3.770	24.542	412	76	71	28.871	2.207	25.040	392	465
Dal 25 Ottobre al 31 Dicembre	36	615	3.694	82	12	11	4.414	335	3.924	43	70
Dal 1 Gennaio al 24 Ottobre	37	3.155	20.848	330	64	60	24.457	1.872	21.116	349	395
1943		3.818	25.326	406	87	76	29.713	2.301	25.923	450	530
Dal 25 Ottobre al 31 Dicembre	37	689	4.599	79	16	14	5.397	435	4.632	73	91
Dal 1 Gennaio al 24 Ottobre	38	3.129	20.727	327	71	62	24.316	1.866	21.291	377	439
1942		3.633	24.698	437	113	87	28.968	2.256	25.313	406	608
Dal 25 Ottobre al 31 Dicembre	38	626	4.219	82	20	14	4.961	351	4.433	62	110
Dal 1 Gennaio al 24 Ottobre	39	3.007	20.479	355	93	73	24.007	1.905	20.880	344	498
1941		3.642	25.120	355	94	92	29.303	2.275	25.399	441	696
Dal 25 Ottobre al 31 Dicembre	39	634	3.982	59	12	6	4.693	368	3.988	81	88
Dal 1 Gennaio al 24 Ottobre	40	3.008	21.138	296	82	86	24.610	1.907	21.411	360	608

anno di nascita, età, sesso e stato civile

		POPOLAZIONE PRESENTE											
		MASCHI						FEMMINE					
DIVORZiate	TOTALE	CELIBI	CONIUGATI	SEPARATI LEGALMENTE	VEDOVI	DIVORZIATI	TOTALE	NUBILI	CONIUGATE	SEPARATE LEGALMENTE	VEDOVE	DIVORZIATE	TOTALE
3	32.560	32.429	1.482	11	15	—	33.937	22.950	9.480	65	33	3	32.531
—	5.598	5.703	170	—	2	—	5.875	4.196	1.395	12	6	—	5.609
3	26.962	26.726	1.312	11	13	—	28.062	18.754	8.085	53	27	3	26.922
5	32.502	30.837	3.114	26	4	2	33.983	19.026	13.421	119	23	7	32.596
—	5.800	5.629	473	5	—	—	6.107	3.610	2.191	22	2	—	5.825
5	26.702	25.208	2.641	21	4	2	27.876	15.416	11.230	97	21	7	26.771
6	30.921	26.618	5.187	32	2	—	31.839	14.552	16.211	180	43	6	30.992
1	5.721	5.070	805	4	—	—	5.879	2.854	2.841	22	8	1	5.726
5	25.200	21.548	4.382	28	2	—	25.960	11.698	13.370	158	35	5	25.266
8	30.490	23.400	8.460	51	9	1	31.921	11.476	18.820	239	44	9	30.588
2	5.394	4.343	1.314	6	1	—	5.664	2.136	3.235	36	11	2	5.420
6	25.096	19.057	7.146	45	8	1	26.257	9.340	15.585	203	33	7	25.168
15	30.705	19.599	11.719	107	9	4	31.438	9.302	21.197	299	75	15	30.888
3	5.042	3.548	1.787	17	—	2	5.354	1.624	3.377	48	13	2	5.064
12	25.663	16.051	9.932	90	9	2	26.084	7.678	17.820	251	62	13	25.824
12	29.869	15.913	14.412	152	12	5	30.494	7.164	22.362	365	84	15	29.990
4	5.218	2.973	2.327	25	3	—	5.328	1.263	3.897	81	16	4	5.261
8	24.651	12.940	12.085	127	9	5	25.166	5.901	18.465	284	68	11	24.729
23	29.592	13.204	17.229	177	14	6	30.630	5.777	23.376	400	101	26	29.680
3	5.205	2.493	2.960	36	—	—	5.489	1.036	4.091	60	22	4	5.213
20	24.387	10.711	14.269	141	14	6	25.141	4.741	19.285	340	79	22	24.467
31	28.891	10.617	18.906	258	11	11	29.803	4.712	23.741	438	91	31	29.013
2	4.916	1.970	3.189	40	2	1	5.202	832	4.020	67	13	3	4.935
29	23.975	8.647	15.717	218	9	10	24.601	3.880	19.721	371	78	28	24.078
43	29.029	8.722	20.656	269	12	22	29.681	4.101	24.472	424	119	42	29.158
1	5.206	1.645	3.514	49	2	4	5.214	746	4.392	69	14	2	5.223
42	23.823	7.077	17.142	220	10	18	24.467	3.355	20.080	355	105	40	23.935
57	28.896	7.488	22.233	322	24	19	30.086	3.567	24.728	444	150	58	28.947
10	4.990	1.416	3.836	57	5	7	5.321	641	4.255	72	18	10	4.996
47	23.906	6.072	18.397	265	19	12	24.765	2.926	20.473	372	132	48	23.951
48	30.829	6.768	23.878	402	31	23	31.102	3.352	26.856	494	174	49	30.925
6	5.448	1.176	4.111	57	4	3	5.351	639	4.664	99	33	7	5.442
42	25.381	5.592	19.767	345	27	20	25.751	2.713	22.192	395	141	42	25.483
73	30.598	5.858	25.086	416	36	46	31.442	3.085	26.813	490	218	75	30.681
8	5.479	1.111	4.491	72	3	3	5.680	570	4.806	77	28	7	5.488
65	25.119	4.747	20.595	344	33	43	25.762	2.515	22.007	413	190	68	25.193
74	31.944	5.525	26.636	430	42	60	32.693	2.929	28.275	512	258	76	32.050
12	5.840	1.032	4.729	69	10	5	5.845	532	5.143	104	50	12	5.841
62	26.104	4.493	21.907	361	32	55	26.848	2.397	23.132	408	208	64	26.209
116	31.837	4.953	26.687	450	62	63	32.215	2.867	28.094	514	327	117	31.919
12	5.594	912	4.677	72	9	9	5.679	518	4.949	86	53	13	5.619
104	26.243	4.041	22.010	378	53	54	26.536	2.349	23.145	428	274	104	26.300
137	34.746	5.130	29.624	483	56	78	35.371	2.958	30.744	531	422	137	34.792
26	5.765	810	4.816	91	8	8	5.733	445	5.153	88	68	26	5.780
111	28.981	4.320	24.808	392	48	70	29.638	2.513	25.591	443	354	111	29.012
108	24.108	3.264	20.398	382	62	59	24.165	2.062	21.288	380	352	111	24.193
15	4.226	547	3.537	83	8	8	4.183	362	3.724	69	60	16	4.231
93	19.882	2.717	16.861	299	54	51	19.982	1.700	17.564	311	292	95	19.962
124	28.228	3.822	24.449	404	75	68	28.818	2.288	25.084	390	467	124	28.353
19	4.391	616	3.667	81	12	11	4.387	353	3.922	45	70	19	4.409
105	23.837	3.206	20.782	323	63	57	24.431	1.935	21.162	345	397	105	23.944
120	29.324	3.833	25.228	396	89	74	29.620	2.352	25.956	450	537	124	29.419
25	5.256	693	4.584	75	16	12	5.380	445	4.647	73	92	25	5.282
95	24.068	3.140	20.644	321	73	62	24.240	1.907	21.309	377	445	99	24.137
121	28.704	3.674	24.594	432	115	85	28.900	2.323	25.299	406	613	123	28.764
17	4.973	632	4.214	78	20	17	4.961	367	4.423	63	110	17	4.980
104	23.731	3.042	20.380	354	95	68	23.939	1.956	20.876	343	503	106	23.784
118	28.929	3.666	25.027	345	93	85	29.216	2.349	25.428	441	710	124	29.052
21	4.546	628	3.954	60	12	5	4.659	392	3.982	81	90	22	4.567
97	24.383	3.038	21.073	285	81	80	24.557	1.957	21.446	360	620	102	24.485

segue TAV. 32 — Popolazione residente e presente per

ANNO DI NASCITA	ETÀ	POPOLAZIONE RESIDENTE									
		MASCHI						FEMMINE			
		CELIBI	CONIUGATI	SEPARATI LEGALMENTE	VEDOVI	DIVORZIATI	TOTALE	NUBILI	CONIUGATE	SEPARATE LEGALMENTE	VEDOVE
1940		3.642	26.809	404	136	100	31.091	2.322	27.306	410	865
Dal 25 Ottobre al 31 Dicembre	40	597	4.779	70	30	18	5.494	426	4.930	71	136
Dal 1 Gennaio al 24 Ottobre	41	3.045	22.030	334	106	82	25.597	1.896	22.376	339	729
1939		3.533	27.055	370	144	116	31.218	2.367	26.580	360	970
Dal 25 Ottobre al 31 Dicembre	41	598	4.693	60	21	20	5.392	406	4.642	56	143
Dal 1 Gennaio al 24 Ottobre	42	2.935	22.362	310	123	96	25.826	1.961	21.938	304	827
1938		3.394	26.451	336	176	97	30.454	2.370	26.386	346	1.155
Dal 25 Ottobre al 31 Dicembre	42	650	4.730	37	30	17	5.464	424	4.847	59	216
Dal 1 Gennaio al 24 Ottobre	43	2.744	21.721	299	146	80	24.990	1.946	21.539	287	939
1937		3.161	24.391	309	182	106	28.149	2.241	24.231	329	1.199
Dal 25 Ottobre al 31 Dicembre	43	622	4.575	59	33	16	5.305	436	4.690	64	238
Dal 1 Gennaio al 24 Ottobre	44	2.539	19.816	250	149	90	22.844	1.805	19.541	265	961
1936		2.974	22.783	298	201	103	26.359	2.277	23.093	302	1.355
Dal 25 Ottobre al 31 Dicembre	44	461	3.997	50	27	20	4.555	395	4.045	52	241
Dal 1 Gennaio al 24 Ottobre	45	2.513	18.786	248	174	83	21.804	1.882	19.048	250	1.114
1935		3.040	24.031	282	227	76	27.656	2.347	23.495	262	1.563
Dal 25 Ottobre al 31 Dicembre	45	526	4.324	54	55	12	4.971	404	4.233	46	251
Dal 1 Gennaio al 24 Ottobre	46	2.514	19.707	228	172	64	22.685	1.943	19.262	216	1.312
1934		2.979	23.689	281	271	73	27.293	2.306	23.024	285	1.718
Dal 25 Ottobre al 31 Dicembre	46	507	4.164	59	38	14	4.782	435	4.160	41	277
Dal 1 Gennaio al 24 Ottobre	47	2.472	19.525	222	233	59	22.511	1.871	18.864	244	1.441
1933		2.901	22.620	254	251	93	26.119	2.450	21.618	236	1.838
Dal 25 Ottobre al 31 Dicembre	47	521	4.085	59	61	19	4.745	442	3.893	47	334
Dal 1 Gennaio al 24 Ottobre	48	2.380	18.535	195	190	74	21.374	2.008	17.725	189	1.504
1932		2.778	22.432	232	294	92	25.828	2.415	21.722	252	2.195
Dal 25 Ottobre al 31 Dicembre	48	466	3.934	35	36	12	4.483	421	3.818	39	363
Dal 1 Gennaio al 24 Ottobre	49	2.312	18.498	197	258	80	21.345	1.994	17.904	213	1.832
1931		2.711	22.728	239	325	92	26.095	2.620	21.717	212	2.363
Dal 25 Ottobre al 31 Dicembre	49	483	4.061	41	50	14	4.649	455	3.820	39	434
Dal 1 Gennaio al 24 Ottobre	50	2.228	18.667	198	275	78	21.446	2.165	17.897	173	1.929
1930		2.912	23.529	216	376	81	27.114	2.838	22.433	219	2.839
Dal 25 Ottobre al 31 Dicembre	50	502	4.347	39	64	6	4.958	521	4.172	48	502
Dal 1 Gennaio al 24 Ottobre	51	2.410	19.182	177	312	75	22.156	2.317	18.261	171	2.337
1929		2.735	22.138	209	435	88	25.605	2.725	20.468	166	2.934
Dal 25 Ottobre al 31 Dicembre	51	490	3.797	32	71	10	4.400	461	3.427	31	495
Dal 1 Gennaio al 24 Ottobre	52	2.245	18.341	177	364	78	21.205	2.264	17.041	135	2.439
1928		2.697	22.797	253	475	79	26.301	2.927	21.170	165	3.324
Dal 25 Ottobre al 31 Dicembre	52	455	4.021	55	86	14	4.631	535	3.766	26	563
Dal 1 Gennaio al 24 Ottobre	53	2.242	18.776	198	389	65	21.670	2.392	17.404	139	2.761
1927		2.600	23.104	216	473	64	26.457	3.158	21.373	217	3.843
Dal 25 Ottobre al 31 Dicembre	53	476	4.088	41	88	6	4.699	590	3.787	41	657
Dal 1 Gennaio al 24 Ottobre	54	2.124	19.016	175	385	58	21.758	2.568	17.586	176	3.186
1926		2.453	22.212	186	500	69	25.420	3.202	20.827	172	4.038
Dal 25 Ottobre al 31 Dicembre	54	440	3.802	31	91	14	4.378	557	3.532	33	713
Dal 1 Gennaio al 24 Ottobre	55	2.013	18.410	155	409	55	21.042	2.645	17.295	139	3.325
1925		2.477	22.354	175	601	101	25.708	3.265	20.130	165	4.464
Dal 25 Ottobre al 31 Dicembre	55	460	4.205	36	114	19	4.834	591	3.814	35	836
Dal 1 Gennaio al 24 Ottobre	56	2.017	18.149	139	487	82	20.874	2.674	16.316	130	3.628
1924		2.255	21.409	166	673	94	24.597	3.456	19.301	169	4.790
Dal 25 Ottobre al 31 Dicembre	56	409	3.855	17	109	18	4.408	671	3.529	30	856
Dal 1 Gennaio al 24 Ottobre	57	1.846	17.554	149	564	76	20.189	2.785	15.772	139	3.934
1923		2.201	21.615	194	710	89	24.809	3.389	19.484	169	5.419
Dal 25 Ottobre al 31 Dicembre	57	433	3.915	31	104	16	4.499	615	3.588	34	947
Dal 1 Gennaio al 24 Ottobre	58	1.768	17.700	163	606	73	20.310	2.774	15.896	135	4.472
1922		1.884	20.206	170	725	84	23.069	3.398	17.959	147	5.904
Dal 25 Ottobre al 31 Dicembre	58	344	3.598	27	119	14	4.102	618	3.287	29	970
Dal 1 Gennaio al 24 Ottobre	59	1.540	16.608	143	606	70	18.967	2.780	14.672	118	4.934
1921		1.781	19.719	138	794	62	22.494	3.362	17.137	134	6.409
Dal 25 Ottobre al 31 Dicembre	59	359	3.987	22	141	11	4.520	706	3.542	29	1.248
Dal 1 Gennaio al 24 Ottobre	60	1.422	15.732	116	653	51	17.974	2.656	13.595	105	5.161

anno di nascita, età, sesso e stato civile

		POPOLAZIONE PRESENTE											
		MASCHI						FEMMINE					
DIVORZiate	TOTALE	CELIBI	CONIUGATI	SEPARATI LEGALMENTE	VEDOVI	DIVORZIATI	TOTALE	NUBILI	CONIUGATE	SEPARATE LEGALMENTE	VEDOVE	DIVORZiate	TOTALE
139	31.042	3.690	26.763	406	137	98	31.094	2.399	27.343	408	870	140	31.160
30	5.593	603	4.774	72	29	16	5.494	445	4.930	72	136	30	5.613
109	25.449	3.087	21.989	334	108	82	25.600	1.954	22.413	336	734	110	25.547
131	30.408	3.602	26.989	365	143	115	31.214	2.435	26.663	356	982	133	30.569
31	5.278	617	4.683	57	21	19	5.397	411	4.658	54	144	31	5.298
100	25.130	2.985	22.306	308	122	96	25.817	2.024	22.005	302	838	102	25.271
127	30.384	3.464	26.387	335	171	91	30.448	2.417	26.432	348	1.164	124	30.485
24	5.570	659	4.720	38	30	17	5.464	436	4.864	61	217	23	5.601
103	24.814	2.805	21.667	297	141	74	24.984	1.981	21.568	287	947	101	24.884
115	28.115	3.247	24.308	304	184	105	28.148	2.301	24.281	329	1.209	118	28.238
25	5.453	638	4.577	59	33	16	5.323	441	4.693	62	237	28	5.461
90	22.662	2.609	19.731	245	151	89	22.825	1.860	19.588	267	972	90	22.777
104	27.131	3.036	22.804	296	199	103	26.438	2.358	23.174	298	1.361	107	27.298
15	4.748	473	3.998	51	26	20	4.568	410	4.057	53	243	15	4.778
89	22.383	2.563	18.806	245	173	83	21.870	1.948	19.117	245	1.118	92	22.520
135	27.802	3.104	23.998	274	225	73	27.674	2.376	23.565	266	1.570	136	27.913
20	4.954	534	4.308	48	53	11	4.954	412	4.250	47	251	21	4.981
115	22.848	2.570	19.690	226	172	62	22.720	1.964	19.315	219	1.319	115	22.932
113	27.446	3.053	23.697	293	272	82	27.397	2.364	23.111	284	1.715	116	27.590
19	4.932	517	4.149	62	38	15	4.781	445	4.181	41	279	20	4.966
94	22.514	2.536	19.548	231	234	67	22.616	1.919	18.930	243	1.436	96	22.624
116	26.258	2.956	22.600	256	257	95	26.164	2.517	21.676	227	1.851	121	26.392
20	4.736	537	4.086	58	63	21	4.765	454	3.895	44	338	22	4.753
96	21.522	2.419	18.514	198	194	74	21.399	2.063	17.781	183	1.513	99	21.639
128	26.712	2.868	22.474	244	290	88	25.964	2.453	21.841	252	2.207	129	26.882
22	4.663	471	3.921	36	35	11	4.474	430	3.852	38	363	22	4.705
106	22.049	2.397	18.553	208	255	77	21.490	2.023	17.989	214	1.844	107	22.177
134	27.046	2.788	22.777	241	323	90	26.219	2.690	21.841	214	2.388	139	27.272
24	4.772	487	4.071	43	50	15	4.666	466	3.839	40	435	24	4.804
110	22.274	2.301	18.706	198	273	75	21.553	2.224	18.002	174	1.953	115	22.468
140	28.469	2.980	23.598	228	372	87	27.265	2.922	22.623	220	2.831	137	28.733
28	5.271	513	4.375	45	64	7	5.004	535	4.195	47	498	28	5.303
112	23.198	2.467	19.223	183	308	80	22.261	2.387	18.428	173	2.333	109	23.430
121	26.414	2.802	22.143	210	440	89	25.684	2.788	20.617	167	2.960	127	26.659
20	4.434	510	3.790	33	70	13	4.416	464	3.438	31	500	21	4.454
101	21.980	2.292	18.353	177	370	76	21.268	2.324	17.179	136	2.460	106	22.205
114	27.700	2.760	22.852	256	475	79	26.422	2.991	21.333	168	3.324	116	27.932
21	4.911	465	4.023	54	87	13	4.642	546	3.802	30	561	22	4.961
93	22.789	2.295	18.829	202	388	66	21.780	2.445	17.531	138	2.763	94	22.971
133	28.724	2.642	23.220	218	478	67	26.625	3.230	21.504	218	3.860	136	28.948
13	5.088	495	4.096	42	88	6	4.727	590	3.814	41	661	15	5.121
120	23.636	2.147	19.124	176	390	61	21.898	2.640	17.690	177	3.199	121	23.827
128	28.367	2.525	22.301	191	500	69	25.586	3.272	20.951	170	4.049	124	28.566
19	4.854	442	3.821	31	92	15	4.401	589	3.550	34	723	17	4.913
109	23.513	2.083	18.480	160	408	54	21.185	2.683	17.401	136	3.326	107	23.653
139	28.163	2.525	22.483	175	605	102	25.890	3.336	20.340	166	4.485	140	28.467
21	5.297	461	4.231	37	114	19	4.862	598	3.839	36	840	22	5.335
118	22.866	2.064	18.252	138	491	83	21.028	2.738	16.501	130	3.645	118	23.132
127	27.843	2.350	21.538	167	671	93	24.819	3.542	19.520	169	4.803	130	28.164
26	5.112	422	3.878	16	109	15	4.440	678	3.567	30	852	26	5.153
101	22.731	1.928	17.660	151	562	78	20.379	2.864	15.953	139	3.951	104	23.011
125	28.586	2.262	21.727	197	722	88	24.996	3.484	19.664	172	5.450	123	28.893
24	5.208	445	3.939	31	106	17	4.538	632	3.614	36	955	22	5.259
101	23.378	1.817	17.788	166	616	71	20.458	2.852	16.050	136	4.495	101	23.634
116	27.524	1.929	20.340	166	728	84	23.247	3.462	18.167	144	5.924	125	27.822
24	4.928	357	3.603	28	119	15	4.122	621	3.307	26	971	24	4.949
92	22.596	1.572	16.737	138	609	69	19.125	2.841	14.860	118	4.953	101	22.873
121	27.163	1.819	19.865	135	795	63	22.677	3.454	17.337	133	6.442	122	27.488
26	5.551	359	4.006	22	143	9	4.539	714	3.576	27	1.246	24	5.587
95	21.612	1.460	15.859	113	652	54	18.138	2.740	13.761	106	5.196	98	21.901

segue TAV. 32 — Popolazione residente e presente per

ANNO DI NASCITA	ETÀ	POPOLAZIONE RESIDENTE									
		MASCHI						FEMMINE			
		CELIBI	CONIUGATI	SEPARATI LEGALMENTE	VEDOVI	DIVORZIATI	TOTALE	NUBILI	CONIUGATE	SEPARATE LEGALMENTE	VEDOVE
1920		1.751	19.348	138	900	74	22.211	3.242	16.946	150	6.945
Dal 25 Ottobre al 31 Dicembre	60	317	3.175	23	144	14	3.673	545	2.950	21	1.117
Dal 1 Gennaio al 24 Ottobre	61	1.434	16.173	115	756	60	18.538	2.697	13.996	129	5.828
1919		1.125	12.749	86	628	54	14.642	2.237	10.452	74	4.723
Dal 25 Ottobre al 31 Dicembre	61	344	4.010	25	184	17	4.580	655	3.265	25	1.474
Dal 1 Gennaio al 24 Ottobre	62	781	8.739	61	444	37	10.062	1.582	7.187	49	3.249
1918		823	9.229	75	467	36	10.630	1.714	7.383	61	3.821
Dal 25 Ottobre al 31 Dicembre	62	123	1.636	12	77	7	1.855	319	1.334	9	675
Dal 1 Gennaio al 24 Ottobre	63	700	7.593	63	390	29	8.775	1.395	6.049	52	3.146
1917		900	9.715	70	623	45	11.353	1.804	7.374	72	4.177
Dal 25 Ottobre al 31 Dicembre	63	142	1.542	9	114	5	1.812	280	1.181	12	662
Dal 1 Gennaio al 24 Ottobre	64	758	8.173	61	509	40	9.541	1.524	6.193	60	3.515
1916		1.091	12.250	86	859	43	14.329	2.426	9.214	69	5.649
Dal 25 Ottobre al 31 Dicembre	64	154	1.888	18	125	2	2.187	373	1.416	9	833
Dal 1 Gennaio al 24 Ottobre	65	937	10.362	68	734	41	12.142	2.053	7.798	60	4.816
1915		1.254	15.266	106	1.119	34	17.779	2.999	11.482	75	7.913
Dal 25 Ottobre al 31 Dicembre	65	216	2.485	20	180	5	2.906	534	1.830	12	1.257
Dal 1 Gennaio al 24 Ottobre	66	1.038	12.781	86	939	29	14.873	2.465	9.652	63	6.656
1914		1.316	15.389	81	1.267	45	18.098	3.222	11.599	82	8.696
Dal 25 Ottobre al 31 Dicembre	66	222	2.703	19	205	9	3.158	583	2.085	20	1.478
Dal 1 Gennaio al 24 Ottobre	67	1.094	12.686	62	1.062	36	14.940	2.639	9.514	62	7.218
1913		1.316	15.103	109	1.443	50	18.021	3.255	10.972	72	9.036
Dal 25 Ottobre al 31 Dicembre	67	229	2.510	14	255	4	3.012	551	1.870	12	1.453
Dal 1 Gennaio al 24 Ottobre	68	1.087	12.593	95	1.188	46	15.009	2.704	9.102	60	7.583
1912		1.320	14.289	96	1.563	36	17.304	3.223	10.055	76	9.215
Dal 25 Ottobre al 31 Dicembre	68	229	2.386	24	290	6	2.935	592	1.739	9	1.614
Dal 1 Gennaio al 24 Ottobre	69	1.091	11.903	72	1.273	30	14.369	2.631	8.316	67	7.601
1911		1.199	13.259	81	1.572	35	16.146	3.139	8.935	69	9.527
Dal 25 Ottobre al 31 Dicembre	69	203	2.300	12	273	7	2.795	509	1.569	15	1.615
Dal 1 Gennaio al 24 Ottobre	70	996	10.959	69	1.299	28	13.351	2.630	7.366	54	7.912
1910		1.129	12.028	67	1.657	37	14.918	3.072	7.967	58	9.632
Dal 25 Ottobre al 31 Dicembre	70	192	2.168	18	306	8	2.692	592	1.469	15	1.696
Dal 1 Gennaio al 24 Ottobre	71	937	9.860	49	1.351	29	12.226	2.480	6.498	43	7.936
1909		973	10.527	61	1.721	19	13.301	2.903	6.697	44	9.597
Dal 25 Ottobre al 31 Dicembre	71	173	1.734	7	294	4	2.212	505	1.113	5	1.541
Dal 1 Gennaio al 24 Ottobre	72	800	8.793	54	1.427	15	11.089	2.398	5.584	39	8.056
1908		959	9.613	53	1.715	19	12.359	2.853	6.136	42	9.817
Dal 25 Ottobre al 31 Dicembre	72	180	1.723	7	274	4	2.188	513	1.116	9	1.706
Dal 1 Gennaio al 24 Ottobre	73	779	7.890	46	1.441	15	10.171	2.340	5.020	33	8.111
1907		786	8.195	45	1.685	16	10.727	2.629	5.175	28	9.347
Dal 25 Ottobre al 31 Dicembre	73	145	1.290	6	280	4	1.725	433	872	1	1.515
Dal 1 Gennaio al 24 Ottobre	74	641	6.905	39	1.405	12	9.002	2.196	4.303	27	7.832
1906		728	7.393	38	1.704	6	9.869	2.533	4.456	37	9.244
Dal 25 Ottobre al 31 Dicembre	74	133	1.334	4	302	3	1.776	453	799	6	1.547
Dal 1 Gennaio al 24 Ottobre	75	595	6.059	34	1.402	3	8.093	2.080	3.657	31	7.697
1905		611	6.001	43	1.719	13	8.387	2.207	3.579	29	8.761
Dal 25 Ottobre al 31 Dicembre	75	96	1.074	4	283	3	1.460	372	605	4	1.452
Dal 1 Gennaio al 24 Ottobre	76	515	4.927	39	1.436	10	6.927	1.835	2.974	25	7.309
1904		582	5.430	22	1.691	2	7.727	2.286	3.209	16	8.979
Dal 25 Ottobre al 31 Dicembre	76	118	950	4	288	1	1.361	406	525	2	1.476
Dal 1 Gennaio al 24 Ottobre	77	464	4.480	18	1.403	1	6.366	1.880	2.684	14	7.503
1903		466	4.574	33	1.677	9	6.759	2.020	2.462	7	8.274
Dal 25 Ottobre al 31 Dicembre	77	77	868	8	294	3	1.250	362	435	2	1.366
Dal 1 Gennaio al 24 Ottobre	78	389	3.706	25	1.383	6	5.509	1.658	2.027	5	6.908
1902		446	3.983	12	1.698	7	6.146	1.986	2.137	7	8.224
Dal 25 Ottobre al 31 Dicembre	78	83	744	—	277	3	1.107	333	390	1	1.368
Dal 1 Gennaio al 24 Ottobre	79	363	3.239	12	1.421	4	5.039	1.653	1.747	6	6.856
1901		361	3.216	12	1.511	4	5.104	1.702	1.654	10	7.309
Dal 25 Ottobre al 31 Dicembre	79	62	533	2	249	2	848	307	294	2	1.164
Dal 1 Gennaio al 24 Ottobre	80	299	2.683	10	1.262	2	4.256	1.395	1.360	8	6.145

anno di nascita, età, sesso e stato civile

		POPOLAZIONE PRESENTE											
		MASCHI						FEMMINE					
DIVORZiate	TOTALE	CELIBI	CONIUGATI	SEPARATI LEGALMENTE	VEDOVI	DIVORZIATI	TOTALE	NUBILI	CONIUGATE	SEPARATE LEGALMENTE	VEDOVE	DIVORZiate	TOTALE
109	27.392	1.801	19.537	143	901	77	22.459	3.325	17.164	151	6.998	112	27.750
17	4.650	325	3.200	21	146	13	3.705	561	2.986	23	1.123	18	4.711
92	22.742	1.476	16.337	122	755	64	18.754	2.764	14.178	128	5.875	94	23.039
75	17.561	1.177	12.924	86	634	54	14.875	2.285	10.639	70	4.762	78	17.834
24	5.443	358	4.056	24	189	16	4.643	661	3.316	22	1.485	25	5.509
51	12.118	819	8.868	62	445	38	10.232	1.624	7.323	48	3.277	53	12.325
61	13.040	859	9.332	72	475	35	10.773	1.759	7.525	61	3.873	60	13.278
8	2.345	135	1.651	13	81	7	1.887	330	1.359	12	680	9	2.390
53	10.695	724	7.681	59	394	28	8.886	1.429	6.166	49	3.193	51	10.888
49	13.476	924	9.858	74	623	45	11.524	1.861	7.512	74	4.232	51	13.730
7	2.142	143	1.567	10	118	5	1.843	283	1.199	12	669	8	2.171
42	11.334	781	8.291	64	505	40	9.681	1.578	6.313	62	3.563	43	11.559
49	17.407	1.101	12.387	91	874	46	14.499	2.492	9.370	72	5.700	46	17.680
9	2.640	160	1.909	19	128	5	2.221	386	1.440	9	838	8	2.681
40	14.767	941	10.478	72	746	41	12.278	2.106	7.930	63	4.862	38	14.999
53	22.522	1.287	15.447	105	1.136	41	18.016	3.043	11.641	76	7.968	59	22.787
14	3.647	216	2.510	21	184	5	2.936	544	1.833	12	1.262	14	3.665
39	18.875	1.071	12.937	84	952	36	15.080	2.499	9.808	64	6.706	45	19.122
75	23.674	1.355	15.610	84	1.268	45	18.362	3.313	11.764	84	8.731	74	23.966
15	4.181	229	2.734	20	205	9	3.197	597	2.099	21	1.476	16	4.209
60	19.493	1.126	12.876	64	1.063	36	15.165	2.716	9.665	63	7.255	58	19.757
54	23.389	1.349	15.301	112	1.440	53	18.255	3.314	11.148	69	9.117	51	23.699
8	3.894	234	2.544	14	256	5	3.053	564	1.909	13	1.466	8	3.960
46	19.495	1.115	12.757	98	1.184	48	15.202	2.750	9.239	56	7.651	43	19.739
45	22.614	1.347	14.498	91	1.581	39	17.556	3.266	10.200	75	9.323	48	22.912
9	3.963	229	2.434	25	293	6	2.987	603	1.768	8	1.628	10	4.017
36	18.651	1.118	12.064	66	1.288	33	14.569	2.663	8.432	67	7.695	38	18.895
31	21.701	1.230	13.414	84	1.593	34	16.355	3.177	9.071	74	9.576	31	21.929
3	3.711	210	2.329	12	273	8	2.832	518	1.599	15	1.628	3	3.763
28	17.990	1.020	11.085	72	1.320	26	13.523	2.659	7.472	59	7.948	28	18.166
39	20.768	1.155	12.219	65	1.674	38	15.151	3.127	8.065	59	9.720	39	21.010
8	3.780	200	2.199	18	305	8	2.730	599	1.480	15	1.711	8	3.813
31	16.988	955	10.020	47	1.369	30	12.421	2.528	6.585	44	8.009	31	17.197
24	19.265	1.015	10.637	64	1.751	20	13.487	2.930	6.786	41	9.715	26	19.498
4	3.168	177	1.745	7	299	4	2.232	516	1.125	5	1.564	3	3.213
20	16.097	838	8.892	57	1.452	16	11.255	2.414	5.661	36	8.151	23	16.285
34	18.882	979	9.754	55	1.735	18	12.541	2.904	6.236	44	9.865	35	19.084
8	3.352	182	1.743	7	279	3	2.214	518	1.137	8	1.708	7	3.378
26	15.530	797	8.011	48	1.456	15	10.327	2.386	5.099	36	8.157	28	15.706
16	17.195	801	8.312	48	1.700	18	10.879	2.661	5.285	28	9.427	16	17.417
5	2.826	145	1.313	7	282	5	1.752	436	881	1	1.505	5	2.828
11	14.369	656	6.999	41	1.418	13	9.127	2.225	4.404	27	7.922	11	14.589
21	16.291	749	7.530	38	1.718	6	10.041	2.579	4.510	37	9.359	21	16.506
4	2.809	145	1.357	5	306	3	1.816	463	809	6	1.574	4	2.856
17	13.482	604	6.173	33	1.412	3	8.225	2.116	3.701	31	7.785	17	13.650
14	14.590	636	6.110	40	1.749	12	8.547	2.242	3.652	29	8.839	13	14.775
3	2.436	96	1.082	4	281	3	1.466	382	614	4	1.458	3	2.461
11	12.154	540	5.028	36	1.468	9	7.081	1.860	3.038	25	7.381	10	12.314
14	14.504	601	5.489	23	1.715	4	7.832	2.308	3.266	14	9.069	14	14.671
2	2.411	121	974	4	293	1	1.393	401	532	2	1.486	2	2.423
12	12.093	480	4.515	19	1.422	3	6.439	1.907	2.734	12	7.583	12	12.248
11	12.774	478	4.641	33	1.692	9	6.853	2.067	2.499	8	8.356	11	12.941
2	2.167	81	878	8	300	3	1.270	371	442	2	1.381	2	2.198
9	10.607	397	3.763	25	1.392	6	5.583	1.696	2.057	6	6.975	9	10.743
8	12.362	463	4.045	12	1.705	7	6.232	2.008	2.167	8	8.274	7	12.464
1	2.093	91	755	—	282	4	1.132	333	393	1	1.361	1	2.089
7	10.269	372	3.290	12	1.423	3	5.100	1.675	1.774	7	6.913	6	10.375
6	10.681	362	3.250	12	1.530	3	5.157	1.751	1.673	10	7.353	6	10.793
2	1.769	62	540	2	251	2	857	320	293	2	1.180	2	1.797
4	8.912	300	2.710	10	1.279	1	4.300	1.431	1.380	8	6.173	4	8.996

segue TAV. 32 — Popolazione residente e presente per

ANNO DI NASCITA	ETÀ	POPOLAZIONE RESIDENTE									
		MASCHI						FEMMINE			
		CELIBI	CONIUGATI	SEPARATI LEGALMENTE	VEDOVI	DIVORZIATI	TOTALE	NUBILI	CONIUGATE	SEPARATE LEGALMENTE	VEDOVE
1900		292	2.633	12	1.426	3	4.366	1.517	1.203	6	6.838
Dal 25 Ottobre al 31 Dicembre	80	44	483	1	230	1	759	268	188	1	1.124
Dal 1 Gennaio al 24 Ottobre	81	248	2.150	11	1.196	2	3.607	1.249	1.015	5	5.714
1899		225	2.221	9	1.406	4	3.865	1.375	1.020	10	6.064
Dal 25 Ottobre al 31 Dicembre	81	44	401	2	272	—	719	231	175	3	1.092
Dal 1 Gennaio al 24 Ottobre	82	181	1.820	7	1.134	4	3.146	1.144	845	7	4.972
1898		170	1.628	5	1.088	4	2.895	1.217	732	6	5.103
Dal 25 Ottobre al 31 Dicembre	82	31	299	1	181	—	512	222	139	1	893
Dal 1 Gennaio al 24 Ottobre	83	139	1.329	4	907	4	2.383	995	593	5	4.210
1897		167	1.399	4	1.186	—	2.756	1.029	572	5	4.953
Dal 25 Ottobre al 31 Dicembre	83	29	240	2	225	—	496	183	125	1	822
Dal 1 Gennaio al 24 Ottobre	84	138	1.159	2	961	—	2.260	846	447	4	4.131
1896		132	1.030	4	999	2	2.167	911	406	6	4.091
Dal 25 Ottobre al 31 Dicembre	84	24	176	1	179	1	381	163	87	—	715
Dal 1 Gennaio al 24 Ottobre	85	108	854	3	820	1	1.786	748	319	6	3.376
1895		101	688	2	826	—	1.617	805	283	2	3.233
Dal 25 Ottobre al 31 Dicembre	85	16	131	—	140	—	287	125	62	1	530
Dal 1 Gennaio al 24 Ottobre	86	85	557	2	686	—	1.330	680	221	1	2.703
1894		69	552	7	661	1	1.290	531	179	1	2.733
Dal 25 Ottobre al 31 Dicembre	86	14	111	—	124	—	249	84	36	—	518
Dal 1 Gennaio al 24 Ottobre	87	55	441	7	537	1	1.041	447	143	1	2.215
1893		53	368	2	591	—	1.014	486	120	3	2.340
Dal 25 Ottobre al 31 Dicembre	87	11	62	1	108	—	182	95	23	1	403
Dal 1 Gennaio al 24 Ottobre	88	42	306	1	483	—	832	391	97	2	1.937
1892		51	264	—	462	—	777	327	85	1	1.733
Dal 25 Ottobre al 31 Dicembre	88	9	56	—	71	—	136	60	17	—	279
Dal 1 Gennaio al 24 Ottobre	89	42	208	—	391	—	641	267	68	1	1.454
1891		33	180	1	376	—	590	267	63	1	1.394
Dal 25 Ottobre al 31 Dicembre	89	5	28	—	64	—	97	42	9	—	227
Dal 1 Gennaio al 24 Ottobre	90	28	152	1	312	—	493	225	54	1	1.167
1890		28	131	—	255	—	414	183	20	1	1.006
Dal 25 Ottobre al 31 Dicembre	90	1	21	—	37	—	59	40	2	—	189
Dal 1 Gennaio al 24 Ottobre	91	27	110	—	218	—	355	143	18	1	817
1889		18	94	2	226	—	340	145	22	—	843
Dal 25 Ottobre al 31 Dicembre	91	5	18	—	53	—	76	29	4	—	154
Dal 1 Gennaio al 24 Ottobre	92	13	76	2	173	—	264	116	18	—	689
1888		11	65	—	158	—	234	109	6	—	622
Dal 25 Ottobre al 31 Dicembre	92	5	12	—	25	—	42	23	—	—	119
Dal 1 Gennaio al 24 Ottobre	93	6	53	—	133	—	192	86	6	—	503
1887		10	26	—	127	—	163	85	13	—	426
Dal 25 Ottobre al 31 Dicembre	93	1	4	—	17	—	22	19	1	—	85
Dal 1 Gennaio al 24 Ottobre	94	9	22	—	110	—	141	66	12	—	341
1886		4	14	—	67	—	85	58	5	1	270
Dal 25 Ottobre al 31 Dicembre	94	—	1	—	23	—	24	16	1	—	51
Dal 1 Gennaio al 24 Ottobre	95	4	13	—	44	—	61	42	4	1	219
1885		5	8	—	59	—	72	32	5	—	198
Dal 25 Ottobre al 31 Dicembre	95	2	2	—	10	—	14	10	3	—	31
Dal 1 Gennaio al 24 Ottobre	96	3	6	—	49	—	58	22	2	—	167
1884		5	9	—	36	—	50	13	—	—	140
Dal 25 Ottobre al 31 Dicembre	96	—	1	—	6	—	7	3	—	—	27
Dal 1 Gennaio al 24 Ottobre	97	5	8	—	30	—	43	10	—	—	113
1883		—	2	—	11	—	13	19	1	—	77
Dal 25 Ottobre al 31 Dicembre	97	—	2	—	4	—	6	2	—	—	15
Dal 1 Gennaio al 24 Ottobre	98	—	—	—	7	—	7	17	1	—	62
1882		1	2	—	11	—	14	9	1	—	50
Dal 25 Ottobre al 31 Dicembre	98	—	1	—	3	—	4	2	—	—	9
Dal 1 Gennaio al 24 Ottobre	99	1	1	—	8	—	10	7	1	—	41
1881		1	1	—	5	1	8	4	1	—	38
Dal 25 Ottobre al 31 Dicembre	99	—	—	—	2	1	3	1	—	—	7
Dal 1 Gennaio al 24 Ottobre	100	1	1	—	3	—	5	3	1	—	31
1880 e anni precedenti	100 E PIU'	—	—	—	4	—	4	5	—	—	30
TOTALE		991.339	1.058.733	11.911	45.961	3.076	2.111.020	886.173	1.064.760	13.448	265.084

anno di nascita, età, sesso e stato civile

		POPOLAZIONE PRESENTE											
		MASCHI						FEMMINE					
DIVORZiate	TOTALE	CELIBI	CONIUGATI	SEPARATI LEGALMENTE	VEDOVI	DIVORZIATI	TOTALE	NUBILI	CONIUGATE	SEPARATE LEGALMENTE	VEDOVE	DIVORZiate	TOTALE
1	9.565	300	2.656	11	1.454	3	4.424	1.548	1.224	6	6.907	1	9.686
—	1.581	47	482	1	234	1	765	268	188	1	1.138	—	1.595
1	7.984	253	2.174	10	1.220	2	3.659	1.280	1.036	5	5.769	1	8.091
4	8.473	228	2.244	8	1.431	4	3.915	1.391	1.045	10	6.166	4	8.616
2	1.503	42	401	1	274	—	718	234	180	3	1.106	2	1.525
2	6.970	186	1.843	7	1.157	4	3.197	1.157	865	7	5.060	2	7.091
4	7.062	180	1.651	6	1.137	4	2.978	1.243	749	6	5.154	4	7.156
1	1.256	34	302	1	190	—	527	223	147	1	903	1	1.275
3	5.806	146	1.349	5	947	4	2.451	1.020	602	5	4.251	3	5.881
2	6.561	167	1.418	4	1.206	—	2.795	1.038	586	5	5.034	2	6.665
—	1.131	32	242	2	235	—	511	187	123	1	842	—	1.153
2	5.430	135	1.176	2	971	—	2.284	851	463	4	4.192	2	5.512
6	5.420	136	1.050	5	1.017	2	2.210	925	412	4	4.163	6	5.510
3	968	25	180	1	179	1	386	172	87	—	738	3	1.000
3	4.452	111	870	4	838	1	1.824	753	325	4	3.425	3	4.510
—	4.323	103	700	2	837	—	1.642	820	287	2	3.258	—	4.367
—	718	16	134	—	139	—	289	125	61	1	536	—	723
—	3.605	87	566	2	698	—	1.353	695	226	1	2.722	—	3.644
2	3.446	70	557	7	680	1	1.315	547	188	1	2.777	2	3.515
—	638	14	111	—	128	—	253	88	37	—	521	—	646
2	2.808	56	446	7	552	1	1.062	459	151	1	2.256	2	2.869
1	2.950	55	377	1	607	—	1.040	494	121	3	2.356	2	2.976
1	523	11	66	1	116	—	194	93	20	1	402	1	517
—	2.427	44	311	—	491	—	846	401	101	2	1.954	1	2.459
1	2.147	57	264	—	462	—	783	332	87	—	1.766	1	2.186
1	357	10	57	—	73	—	140	62	16	—	290	1	369
—	1.790	47	207	—	389	—	643	270	71	—	1.476	—	1.817
—	1.725	34	183	1	379	—	597	287	64	1	1.416	—	1.768
—	278	5	31	—	65	—	101	43	9	—	233	—	285
—	1.447	29	152	1	314	—	496	244	55	1	1.183	—	1.483
—	1.210	26	136	—	263	—	425	189	23	2	1.013	—	1.227
—	231	1	22	—	39	—	62	41	3	—	190	—	234
—	979	25	114	—	224	—	363	148	20	2	823	—	993
—	1.010	20	93	2	221	—	336	147	23	—	869	—	1.039
—	187	5	18	—	49	—	72	27	4	—	159	—	190
—	823	15	75	2	172	—	264	120	19	—	710	—	849
—	737	10	63	—	160	—	233	110	7	—	617	—	734
—	142	4	12	—	27	—	43	24	—	—	119	—	143
—	595	6	51	—	133	—	190	86	7	—	498	—	591
—	524	8	27	—	129	—	164	89	15	—	425	—	529
—	105	1	4	—	19	—	24	21	1	—	83	—	105
—	419	7	23	—	110	—	140	68	14	—	342	—	424
—	334	4	13	—	72	—	89	57	6	1	271	—	335
—	68	—	1	—	24	—	25	16	1	—	52	—	69
—	266	4	12	—	48	—	64	41	5	1	219	—	266
—	235	4	8	—	57	—	69	33	5	—	200	—	238
—	44	2	2	—	9	—	13	10	3	—	33	—	46
—	191	2	6	—	48	—	56	23	2	—	167	—	192
—	153	4	9	—	39	—	52	17	2	—	137	—	156
—	30	—	1	—	7	—	8	3	—	—	27	—	30
—	123	4	8	—	32	—	44	14	2	—	110	—	126
—	97	—	1	—	11	—	12	19	2	—	81	—	102
—	17	—	1	—	4	—	5	2	—	—	16	—	18
—	80	—	—	—	7	—	7	17	2	—	65	—	84
1	61	1	2	—	10	—	13	9	1	—	49	1	60
—	11	—	1	—	2	—	3	2	—	—	9	—	11
1	50	1	1	—	8	—	10	7	1	—	40	1	49
—	43	2	1	—	5	1	9	5	1	—	36	—	42
—	8	—	—	—	2	1	3	1	—	—	7	—	8
—	35	2	1	—	3	—	6	4	1	—	29	—	34
—	35	—	—	—	5	—	5	6	—	—	29	—	35
4.562	2.234.027	993.665	1.061.085	11.904	46.461	3.091	2.116.206	889.865	1.069.959	13.473	267.339	4.642	2.245.278

TAV. 33 - Popolazione residente in età da 6 anni in poi

GRADO DI ISTRUZIONE	MASCHI E FEMMINE									
	CLASSI DI ETÀ (anni)									
	6-10	11-13	14-18	19-24	25-29	30-34	35-44	45-54	55-64	65-74
LAUREA	—	—	—	1.415	16.660	20.474	23.387	12.455	10.490	5.110
Gruppo scientifico	—	—	—	387	2.804	2.836	3.432	2.254	1.575	590
Chimica, chimica industriale	—	—	—	33	326	469	701	460	375	129
Farmacia, chimica e tecnologia farmaceutiche	—	—	—	128	564	428	697	964	684	276
Matematica, matematica e fisica, fisica, astronomia	—	—	—	124	720	766	790	333	343	119
Scienze naturali, scienze geologiche, scienze biologiche	—	—	—	92	1.175	1.157	1.234	491	170	63
Scienze dell'informazione	—	—	—	7	17	11	5	2	1	—
Discipline nautiche	—	—	—	3	2	5	5	4	2	3
Gruppo medico	—	—	—	37	2.918	3.071	2.509	1.998	1.727	676
Medicina e chirurgia	—	—	—	37	2.918	3.071	2.509	1.998	1.727	676
Gruppo ingegneria	—	—	—	98	2.661	3.055	3.116	1.433	1.173	414
Ingegneria	—	—	—	40	1.406	1.949	2.045	1.060	1.026	344
Architettura, urbanistica	—	—	—	58	1.255	1.106	1.071	373	147	70
Gruppo agrario	—	—	—	42	514	426	444	393	476	179
Scienze agrarie, scienze forestali	—	—	—	40	373	301	332	260	258	129
Medicina veterinaria	—	—	—	—	126	113	97	124	205	42
Scienze delle preparazioni alimentari, scienze della produzione animale	—	—	—	2	15	12	15	9	13	8
Gruppo economico	—	—	—	154	1.550	2.281	3.625	1.157	742	682
Economia aziendale, economia e commercio	—	—	—	—	—	—	—	—	—	—
economia politica, scienze coloniali, scienze economiche, scienze economiche e bancarie, scienze bancarie ed assicurative, scienze economico-marittime, scienze economiche e sociali	—	—	—	77	807	1.298	2.599	859	607	585
Scienze politiche, scienze politiche per l'Europa occidentale, scienze politiche per l'oriente	—	—	—	44	555	615	674	224	103	77
Scienze statistiche ed attuariali, scienze statistiche ed economiche, scienze statistiche e demografiche	—	—	—	22	124	155	167	38	19	18
Sociologia	—	—	—	11	64	213	185	36	13	2
Gruppo giuridico	—	—	—	108	1.067	965	2.004	1.916	1.248	724
Giurisprudenza	—	—	—	108	1.067	965	2.004	1.916	1.248	724
Gruppo letterario	—	—	—	528	4.999	7.701	8.081	3.210	3.451	1.770
Lettere; geografia; materie letterarie; discipline arti, musica e spettacolo	—	—	—	150	1.509	3.400	3.747	1.374	1.813	809
Filosofia, storia, teologia, pedagogia	—	—	—	118	1.345	2.210	2.178	1.193	1.150	735
Psicologia	—	—	—	106	943	275	174	73	36	11
Lingue, letterature e istituzioni dell'Europa occidentale, lingue e letterature straniere moderne, lingue e letterature orientali, lingue e letterature straniere	—	—	—	154	1.202	1.816	1.982	570	452	215
Gruppo altre lauree	—	—	—	61	147	139	176	94	98	75
DIPLOMA	—	—	14.820	137.310	77.981	53.139	60.584	33.386	24.347	11.749
Statistica	—	—	—	52	29	46	47	10	10	5
Vigilanza scuole elementari	—	—	—	44	31	23	50	47	34	18
Educazione fisica	—	—	—	224	508	352	451	171	129	54
Istituto professionale	—	—	5.151	15.049	8.264	5.845	5.180	1.931	1.059	525
Agrario	—	—	107	649	358	187	201	119	61	49
Industriale	—	—	1.575	4.764	3.030	2.475	1.650	536	236	107
Marinaro	—	—	29	95	63	59	89	41	31	13
Commerciale	—	—	2.922	8.061	4.122	2.667	2.683	986	561	260
Alberghiero	—	—	322	830	356	241	214	64	20	14
Femminile	—	—	196	650	335	216	343	185	150	82
Istituto tecnico	—	—	1.712	56.544	33.515	25.570	29.757	12.112	6.993	3.749
Agrario	—	—	86	2.491	1.234	617	833	611	428	222
Industriale	—	—	435	15.077	10.035	8.589	7.990	2.892	1.582	661
Nautico	—	—	12	356	201	223	374	282	182	96
Commerciale	—	—	802	26.210	13.634	10.219	14.347	5.404	3.008	2.135
Per geometri	—	—	159	8.131	6.561	4.618	4.881	2.510	1.557	547
Per turismo	—	—	75	1.483	346	171	150	56	25	8
Per perito aziendale	—	—	104	1.907	962	748	491	115	58	16
Femminile	—	—	39	889	542	385	691	242	153	64
Scuola magistrale	—	—	883	3.714	3.067	1.947	2.551	1.979	1.650	825
Istituto magistrale	—	—	1.952	11.997	9.621	7.357	9.113	8.228	8.133	3.340
Liceo classico	—	—	362	10.707	4.583	2.358	2.806	2.876	2.442	799
Liceo scientifico	—	—	561	19.183	6.687	1.672	1.679	1.536	911	261
Liceo linguistico	—	—	91	1.508	355	291	443	55	40	27
Liceo artistico	—	—	153	2.005	1.076	500	579	394	242	176
Istituto d'arte	—	—	174	1.318	917	782	762	295	201	133
Altri diplomi	—	—	3.781	14.965	9.328	6.396	7.166	3.752	2.503	1.837
LICENZA SCUOLA MEDIA INFERIORE	—	12.772	322.478	213.733	123.008	96.607	118.188	66.882	43.163	25.077
LICENZA SCUOLA ELEMENTARE	20.815	193.097	33.636	41.897	79.773	138.724	362.454	357.504	274.252	188.502
ALFABETI	305.893	6.142	2.177	1.654	1.985	3.238	21.702	62.634	81.046	117.351
ANALFABETI	1.476	254	785	1.264	995	992	2.920	5.597	6.345	12.368
TOTALE	327.984	212.265	373.896	397.273	300.402	313.174	589.235	538.458	439.643	360.157

per sesso, classe di età e grado di istruzione

		MASCHI												
		CLASSI DI ETÀ (anni)												
75 e più	TOTALE	6-10	11-13	14-18	19-24	25-29	30-34	35-44	45-54	55-64	65-74	75 e più	TOTALE	
2.060	92.051	—	—	—	509	8.855	11.958	15.207	9.092	7.853	4.161	1.630	59.265	
330	14.208	—	—	—	103	1.053	1.566	2.096	1.259	860	374	168	7.479	
83	2.576	—	—	—	17	257	399	610	376	277	77	50	2.063	
145	3.886	—	—	—	19	212	242	409	497	391	185	77	2.032	
81	3.276	—	—	—	40	283	420	482	157	137	78	34	1.631	
19	4.401	—	—	—	22	287	492	586	224	53	32	7	1.703	
—	43	—	—	—	4	12	9	5	1	—	—	—	31	
2	26	—	—	—	1	2	4	4	2	2	—	—	19	
254	13.190	—	—	—	23	2.013	2.552	2.175	1.813	1.619	655	236	11.086	
254	13.190	—	—	—	23	2.013	2.552	2.175	1.813	1.619	655	236	11.086	
353	12.303	—	—	—	71	2.256	2.801	2.902	1.391	1.141	403	347	11.312	
334	8.204	—	—	—	40	1.364	1.907	1.999	1.049	1.013	340	332	8.044	
19	4.099	—	—	—	31	892	894	903	342	128	63	15	3.268	
86	2.560	—	—	—	33	459	407	423	378	458	165	79	2.402	
39	1.732	—	—	—	33	329	290	322	249	251	124	35	1.633	
44	751	—	—	—	—	118	108	94	122	204	39	44	729	
3	77	—	—	—	—	12	9	7	7	3	2	—	40	
227	10.418	—	—	—	92	1.128	1.727	2.997	1.043	687	642	217	8.533	
212	7.044	—	—	—	50	641	1.001	2.196	788	576	566	204	6.022	
8	2.300	—	—	—	26	362	429	514	202	91	68	8	1.700	
5	548	—	—	—	12	89	137	139	25	9	6	3	420	
2	526	—	—	—	4	36	160	148	28	11	2	2	391	
298	8.330	—	—	—	56	720	771	1.680	1.665	1.187	694	288	7.061	
298	8.330	—	—	—	56	720	771	1.680	1.665	1.187	694	288	7.061	
490	30.230	—	—	—	102	1.150	2.063	2.835	1.479	1.831	1.174	277	10.911	
226	13.028	—	—	—	36	345	774	1.052	406	640	417	80	3.750	
196	9.125	—	—	—	30	436	856	1.302	918	1.026	676	185	5.429	
5	1.623	—	—	—	18	217	132	80	27	19	8	—	501	
63	6.454	—	—	—	18	152	301	401	128	146	73	12	1.231	
22	812	—	—	—	29	76	71	99	64	70	54	18	481	
6.995	420.311	—	—	5.116	70.282	43.672	31.900	36.037	17.808	12.471	6.005	2.180	225.471	
—	199	—	—	—	34	20	42	37	5	8	4	—	150	
7	254	—	—	—	4	4	3	12	11	14	9	2	59	
8	1.897	—	—	—	69	252	187	236	105	68	35	4	956	
221	43.225	—	—	1.830	6.405	4.123	3.282	2.850	1.089	551	285	101	20.516	
20	1.751	—	—	78	567	317	173	187	119	57	45	20	1.563	
40	14.413	—	—	1.376	4.370	2.825	2.367	1.570	506	215	95	35	13.359	
7	427	—	—	25	84	55	54	77	33	26	12	7	373	
103	22.365	—	—	152	834	652	533	842	383	242	124	39	3.801	
1	2.062	—	—	198	550	274	155	174	48	11	9	—	1.419	
50	2.207	—	—	(1)	—	—	—	—	—	—	—	—	(1)	
1.652	171.604	—	—	964	36.871	25.054	20.283	24.054	10.254	6.157	3.139	1.227	128.003	
88	6.610	—	—	73	2.288	1.132	568	756	544	393	208	79	6.041	
261	47.522	—	—	403	14.209	9.686	8.321	7.794	2.835	1.566	623	235	45.672	
79	1.805	—	—	9	314	179	202	354	270	170	93	75	1.666	
1.016	76.775	—	—	312	11.839	7.280	6.242	9.960	3.988	2.415	1.659	680	44.375	
150	29.114	—	—	138	7.428	6.313	4.508	4.795	2.485	1.551	537	146	27.901	
5	2.319	—	—	11	291	85	75	90	42	17	7	4	622	
12	4.413	—	—	18	502	379	367	305	90	45	12	8	1.726	
41	3.046	—	—	—	—	—	—	—	—	—	—	—	—	
612	17.228	—	—	—	—	—	—	—	—	—	—	—	—	
3.074	62.815	—	—	67	969	1.174	1.090	1.188	1.109	1.837	853	193	8.480	
378	27.311	—	—	176	5.438	2.757	1.619	1.981	1.912	1.785	551	221	16.440	
80	32.570	—	—	309	11.722	4.655	1.286	1.326	1.239	704	184	50	21.475	
13	2.823	—	—	12	134	31	36	53	4	13	2	2	287	
45	5.170	—	—	44	731	423	207	230	196	119	102	24	2.076	
54	4.636	—	—	45	569	444	386	471	221	164	110	40	2.450	
851	50.579	—	—	1.669	7.336	4.735	3.479	3.599	1.663	1.051	731	316	24.579	
10.273	1.032.181	—	5.978	162.063	111.265	65.538	55.709	70.773	39.717	24.762	12.899	4.002	552.706	
83.932	1.774.386	10.450	98.772	21.132	19.108	32.789	56.754	165.443	173.662	127.143	83.233	28.754	817.240	
84.736	688.558	156.711	3.457	1.163	887	950	1.472	7.441	21.958	28.032	42.031	25.291	289.393	
11.458	44.454	768	138	442	712	564	502	1.363	2.413	2.481	4.242	3.093	16.718	
199.454	4.051.941	167.929	108.345	189.916	202.763	152.368	158.295	296.264	264.650	202.742	152.571	64.950	1.960.793	

TAV. 34 - Popolazione residente attiva e non attiva per sesso, classe di età e grado di istruzione;

CONDIZIONE CLASSI DI ETÀ	LAUREATI			DIPLOMATI			FORNITI DI LICENZA DI SCUOLA MEDIA INFERIORE		
	M	F	MF	M	F	MF	M	F	MF
Agricoltura	818	93	911	5.703	1.254	6.957	20.798	4.040	24.838
14 - 19	—	—	—	224	113	337	3.899	915	4.814
20 - 29	114	26	140	2.588	625	3.213	7.907	1.650	9.557
30 - 44	318	37	355	1.754	303	2.057	5.335	944	6.279
45 - 54	151	14	165	639	128	767	2.247	340	2.587
55 - 64	160	13	173	390	73	463	1.140	159	1.299
65 e piu'	75	3	78	108	12	120	270	32	302
Industrie	6.180	546	6.726	61.338	20.378	81.716	197.589	113.585	311.174
14 - 19	—	—	—	2.490	2.255	4.745	44.425	44.939	89.364
20 - 29	1.056	258	1.314	29.310	13.446	42.756	81.738	52.795	134.533
30 - 44	3.315	232	3.547	22.853	3.940	26.793	53.896	13.181	67.077
45 - 54	1.147	35	1.182	4.760	550	5.310	13.135	2.101	15.236
55 - 64	576	18	594	1.761	164	1.925	3.966	493	4.459
65 e piu'	86	3	89	164	23	187	429	76	505
Altre attivita'	42.810	25.135	67.945	96.554	86.068	182.622	161.631	101.355	262.986
14 - 19	—	—	—	1.265	3.998	5.263	13.913	18.314	32.227
20 - 29	5.434	6.130	11.564	35.958	41.445	77.403	52.072	42.644	94.716
30 - 44	22.761	14.710	37.471	41.533	27.238	68.771	64.966	29.738	94.704
45 - 54	7.432	2.574	10.006	11.537	8.659	20.196	21.515	7.307	28.822
55 - 64	5.551	1.550	7.101	5.485	4.052	9.537	7.967	2.768	10.735
65 e piu'	1.632	171	1.803	776	676	1.452	1.198	584	1.782
TOTALE	49.808	25.774	75.582	163.595	107.700	271.295	380.018	218.980	598.998
14 - 19	—	—	—	3.979	6.366	10.345	62.237	64.168	126.405
20 - 29	6.604	6.414	13.018	67.856	55.516	123.372	141.717	97.089	238.806
30 - 44	26.394	14.979	41.373	66.140	31.481	97.621	124.197	43.863	168.060
45 - 54	8.730	2.623	11.353	16.936	9.337	26.273	36.897	9.748	46.645
55 - 64	6.287	1.581	7.868	7.636	4.289	11.925	13.073	3.420	16.493
65 e piu'	1.793	177	1.970	1.048	711	1.759	1.897	692	2.589
In cerca di prima occupazione	1.657	1.946	3.603	11.010	16.751	27.761	24.444	33.072	57.516
14 - 19	—	—	—	3.856	8.411	12.267	18.796	28.156	46.952
20 - 29	1.335	1.674	3.009	6.671	7.883	14.554	4.704	4.284	8.988
30 - 44	311	268	579	412	436	848	760	604	1.364
45 - 54	8	3	11	50	17	67	134	26	160
55 - 64	3	1	4	21	4	25	50	2	52
65 e piu'	—	—	—	—	—	—	—	—	—
Studenti	359	204	563	28.001	24.439	52.440	92.501	84.498	176.999
14 - 19	—	—	—	4.893	6.156	11.049	90.774	83.635	174.409
20 - 29	253	173	426	22.213	17.671	39.884	1.718	863	2.581
30 - 44	106	31	137	889	595	1.484	9	—	9
45 - 54	—	—	—	6	17	23	—	—	—
55 - 64	—	—	—	—	—	—	—	—	—
65 e piu'	—	—	—	—	—	—	—	—	—
Casalinghe	—	2.572	2.572	—	32.566	32.566	—	120.228	120.228
14 - 19	—	—	—	—	220	220	—	4.339	4.339
20 - 29	—	365	365	—	8.100	8.100	—	35.742	35.742
30 - 44	—	1.040	1.040	—	12.174	12.174	—	42.465	42.465
45 - 54	—	478	478	—	4.676	4.676	—	15.983	15.983
55 - 64	—	414	414	—	4.061	4.061	—	10.868	10.868
65 e piu'	—	275	275	—	3.335	3.335	—	10.831	10.831
Ritirati dal lavoro	5.060	1.967	7.027	11.751	11.056	22.807	28.101	12.018	40.119
14 - 19	—	—	—	5	7	12	62	60	122
20 - 29	2	4	6	11	108	119	72	300	372
30 - 44	27	268	295	114	621	735	514	755	1.269
45 - 54	145	228	373	509	1.239	1.748	2.064	1.057	3.121
55 - 64	1.286	596	1.882	4.413	3.218	7.631	10.957	3.722	14.679
65 e piu'	3.600	871	4.471	6.699	5.863	12.562	14.432	6.124	20.556
Scolari	—	—	—	—	—	—	5.978	6.794	12.772
6 - 10	—	—	—	—	—	—	—	—	—
11 - 13	—	—	—	—	—	—	5.978	6.794	12.772
Altri	2.381	323	2.704	11.114	2.328	13.442	21.664	3.885	25.549
6 - 10	—	—	—	—	—	—	—	—	—
11 - 13	—	—	—	—	—	—	—	—	—
14 - 19	—	—	—	2.198	113	2.311	13.922	755	14.677
20 - 29	1.170	81	1.251	7.388	490	7.878	4.864	962	5.826
30 - 44	327	110	437	382	479	861	1.002	626	1.628
45 - 54	209	31	240	307	292	599	622	351	973
55 - 64	277	45	322	401	304	705	682	389	1.071
65 e piu'	398	56	454	438	650	1.088	572	802	1.374
TOTALE	59.265	32.786	92.051	225.471	194.840	420.311	552.706	479.475	1.032.181

attiva per settore di attività economica, non attiva per condizione non professionale

FORNITI DI LICENZA DI SCUOLA ELEMENTARE			ALFABETI PRIVI DI TITOLO DI STUDIO			ANALFABETI			TOTALE		
M	F	MF	M	F	MF	M	F	MF	M	F	MF
75.089	16.165	91.254	14.657	4.293	18.950	1.051	224	1.275	118.116	26.069	144.185
611	126	737	15	4	19	—	—	—	4.749	1.158	5.907
3.835	1.105	4.940	163	23	186	—	—	—	14.607	3.429	18.036
22.133	6.191	28.324	1.608	661	2.269	140	42	182	31.288	8.178	39.466
27.031	5.870	32.901	5.563	2.202	7.765	457	122	579	36.088	8.676	44.764
18.250	2.639	20.889	5.651	1.251	6.902	339	46	385	25.930	4.181	30.111
3.229	234	3.463	1.657	152	1.809	115	14	129	5.454	447	5.901
270.829	78.608	349.437	20.303	3.808	24.111	838	57	895	557.077	216.982	774.059
5.126	2.800	7.926	120	65	185	—	—	—	52.161	50.059	102.220
30.373	21.588	51.961	735	240	975	—	—	—	143.212	88.327	231.539
124.808	37.839	162.647	4.479	1.117	5.596	150	16	166	209.501	56.325	265.826
81.710	13.765	95.475	9.564	1.916	11.480	446	35	481	110.762	18.402	129.164
27.505	2.384	29.889	5.208	428	5.636	236	5	241	39.252	3.492	42.744
1.307	232	1.539	197	42	239	6	1	7	2.189	377	2.566
156.498	92.908	249.406	7.310	7.195	14.505	232	220	452	465.035	312.881	777.916
1.319	1.221	2.540	57	47	104	—	—	—	16.554	23.580	40.134
12.121	8.925	21.046	275	176	451	—	—	—	105.860	99.320	205.180
68.615	41.994	110.609	1.417	1.256	2.673	43	35	78	199.335	114.971	314.306
48.909	26.365	75.274	2.783	2.995	5.778	113	106	219	92.289	48.006	140.295
22.027	11.359	33.386	2.138	1.858	3.996	66	49	115	43.234	21.636	64.870
3.507	3.044	6.551	640	863	1.503	10	30	40	7.763	5.368	13.131
502.416	187.681	690.097	42.270	15.296	57.566	2.121	501	2.622	1.140.228	555.932	1.696.160
7.056	4.147	11.203	192	116	308	—	—	—	73.464	74.797	148.261
46.329	31.618	77.947	1.173	439	1.612	—	—	—	263.679	191.076	454.755
215.556	86.024	301.580	7.504	3.034	10.538	333	93	426	440.124	179.474	619.598
157.650	46.000	203.650	17.910	7.113	25.023	1.016	263	1.279	239.139	75.084	314.223
67.782	16.382	84.164	12.997	3.537	16.534	641	100	741	108.416	29.309	137.725
8.043	3.510	11.553	2.494	1.057	3.551	131	45	176	15.406	6.192	21.598
7.023	5.167	12.190	516	259	775	27	7	34	44.677	57.202	101.879
3.145	2.649	5.794	97	116	213	—	—	—	25.894	39.332	65.226
1.529	1.283	2.812	137	68	205	—	—	—	14.376	15.192	29.568
1.717	1.117	2.834	166	57	223	16	5	21	3.382	2.487	5.869
452	98	550	73	16	89	7	2	9	724	162	886
180	20	200	43	2	45	4	—	4	301	29	330
—	—	—	—	—	—	—	—	—	—	—	—
11.840	6.394	18.234	921	746	1.667	—	—	—	133.622	116.281	249.903
11.695	6.260	17.955	879	718	1.597	—	—	—	108.241	96.769	205.010
145	134	279	42	28	70	—	—	—	24.371	18.869	43.240
—	—	—	—	—	—	—	—	—	1.004	626	1.630
—	—	—	—	—	—	—	—	—	6	17	23
—	—	—	—	—	—	—	—	—	—	—	—
—	513.559	513.559	—	120.425	120.425	—	9.733	9.733	—	799.083	799.083
—	1.228	1.228	—	88	88	—	18	18	—	5.893	5.893
—	33.671	33.671	—	877	877	—	103	103	—	78.858	78.858
—	187.910	187.910	—	12.039	12.039	—	711	711	—	256.339	256.339
—	129.208	129.208	—	30.615	30.615	—	1.973	1.973	—	182.933	182.933
—	90.886	90.886	—	31.548	31.548	—	1.966	1.966	—	139.743	139.743
—	70.656	70.656	—	45.258	45.258	—	4.962	4.962	—	135.317	135.317
166.982	120.798	287.780	77.608	96.862	174.470	8.140	11.257	19.397	297.642	253.958	551.600
26	39	65	15	11	26	—	—	—	108	117	225
120	226	346	21	26	47	—	—	—	226	664	890
2.113	1.965	4.078	394	271	665	131	88	219	3.293	3.968	7.261
11.617	6.028	17.645	2.683	1.984	4.667	486	296	782	17.504	10.832	28.336
54.104	35.620	89.724	13.091	15.859	28.950	1.158	1.210	2.368	85.009	60.225	145.234
99.002	76.920	175.922	61.404	78.711	140.115	6.365	9.663	16.028	191.502	178.152	369.654
109.222	104.490	213.712	160.168	151.867	312.035	—	—	—	275.368	263.151	538.519
10.450	10.165	20.615	156.711	149.182	305.893	—	—	—	167.161	159.347	326.508
98.772	94.325	193.097	3.457	2.685	6.142	—	—	—	108.207	103.804	212.011
19.757	19.057	38.814	7.910	13.710	21.620	6.430	6.238	12.668	69.256	45.541	114.797
—	—	—	—	—	—	768	708	1.476	768	708	1.476
1.648	299	1.947	117	69	186	138	116	254	138	116	254
1.336	723	2.059	327	260	587	1.164	785	1.949	16.249	3.301	19.550
2.811	1.965	4.776	849	626	1.475	1.385	1.150	2.535	6.756	4.956	11.712
3.943	2.508	6.451	1.292	948	2.240	904	650	1.554	7.277	4.780	12.057
5.077	4.201	9.278	1.901	2.068	3.969	678	588	1.266	9.016	7.595	16.611
4.942	9.361	14.303	3.424	9.739	13.163	839	1.821	2.660	10.613	22.429	33.042
817.240	957.146	1.774.386	289.393	399.165	688.558	16.718	27.736	44.454	1.960.793	2.091.148	4.051.941

TAV. 35 - Popolazione residente attiva in condizione professionale, per sesso, ramo di attività economica, posizione nella professione e grado di istruzione

GRADO DI ISTRUZIONE	POSIZIONE NELLA PROFESSIONE											
	IMPRENDITORI E LIBERI PROFESSIONISTI		LAVORATORI IN PROPRIO		COADIUVANTI		DIRIGENTI E IMPIEGATI		LAVORATORI DIPENDENTI		TOTALE	
	MF	M	MF	M	MF	M	MF	M	MF	M	MF	M
0 — Agricoltura, caccia, foreste, pesca												
LAUREA	256	235	263	240	39	29	273	258	80	56	911	818
Gruppo scientifico	29	26	33	28	7	2	34	31	16	7	119	94
Gruppo medico	3	2	7	5	—	—	3	2	4	2	17	11
Gruppo ingegneria	38	37	34	33	5	5	18	18	8	7	103	100
Gruppo agrario	51	51	67	67	10	10	150	148	15	14	293	290
Gruppo economico	51	47	52	48	5	5	40	36	5	5	153	141
Gruppo giuridico	61	58	38	38	2	2	16	15	4	3	121	116
Gruppo letterario	18	9	26	15	10	5	9	5	27	18	90	52
Gruppo altre lauree	5	5	6	6	—	—	3	3	1	—	15	14
DIPLOMA	701	614	2.452	2.213	810	635	1.926	1.408	1.068	833	6.957	5.703
Statistica	—	—	1	1	—	—	—	—	—	—	1	1
Vigilanza scuole elementari	—	—	1	1	—	—	—	—	—	—	1	1
Educazione fisica	1	—	1	1	—	—	—	—	—	—	2	1
Istituto professionale	39	33	298	271	139	112	209	124	231	176	916	716
Istituto tecnico	398	376	1.357	1.287	416	368	1.384	1.094	474	418	4.029	3.543
Scuola magistrale, istituto magistrale	31	6	116	46	63	8	89	29	77	17	376	106
Liceo classico	109	95	193	176	42	32	43	35	41	36	428	374
Liceo scientifico, liceo linguistico	67	58	193	178	46	35	51	36	41	32	398	339
Liceo artistico, istituto d'arte	8	6	34	27	10	5	8	4	13	8	73	50
Altri diplomi	48	40	258	225	94	75	142	86	191	146	733	572
LICENZA SCUOLA MEDIA INFERIORE	780	659	11.679	10.630	4.813	3.803	1.213	785	6.353	4.921	24.838	20.798
LICENZA SCUOLA ELEMENTARE	968	843	61.869	55.151	6.563	2.080	515	450	21.339	16.565	91.254	75.089
ALFABETI	65	46	11.850	10.067	1.353	287	2	1	5.680	4.256	18.950	14.657
ANALFABETI	—	—	631	563	79	37	—	—	565	451	1.275	1.051
TOTALE	2.770	2.397	88.744	78.864	13.657	6.871	3.929	2.902	35.085	27.082	144.185	118.116

1 — Energia, gas e acqua

LAUREA	4	4	—	—	—	—	549	527	32	29	585	560
Gruppo scientifico	—	—	—	—	—	—	59	55	13	12	72	67
Gruppo medico	—	—	—	—	—	—	1	1	—	—	1	1
Gruppo ingegneria	2	2	—	—	—	—	330	330	7	7	339	339
Gruppo agrario	—	—	—	—	—	—	4	4	—	—	4	4
Gruppo economico	1	1	—	—	—	—	108	101	6	5	115	107
Gruppo giuridico	1	1	—	—	—	—	33	28	1	1	35	30
Gruppo letterario	—	—	—	—	—	—	10	4	5	4	15	8
Gruppo altre lauree	—	—	—	—	—	—	4	4	—	—	4	4
DIPLOMA	5	5	—	—	—	—	3.377	2.701	1.485	1.462	4.867	4.168
Statistica	—	—	—	—	—	—	1	1	1	1	2	2
Vigilanza scuole elementari	—	—	—	—	—	—	1	1	—	—	1	1
Educazione fisica	—	—	—	—	—	—	—	—	—	—	—	—
Istituto professionale	2	2	—	—	—	—	369	169	379	378	750	549
Istituto tecnico	3	3	—	—	—	—	2.496	2.210	797	790	3.296	3.003
Scuola magistrale, istituto magistrale	—	—	—	—	—	—	110	30	6	5	116	35
Liceo classico	—	—	—	—	—	—	58	48	13	12	71	60
Liceo scientifico, liceo linguistico	—	—	—	—	—	—	55	42	18	16	73	58
Liceo artistico, istituto d'arte	—	—	—	—	—	—	41	34	6	6	47	40
Altri diplomi	—	—	—	—	—	—	246	166	265	254	511	420
LICENZA SCUOLA MEDIA INFERIORE	5	5	—	—	—	—	2.328	1.526	4.761	4.602	7.094	6.133
LICENZA SCUOLA ELEMENTARE	4	3	—	—	—	—	644	596	5.238	5.051	5.886	5.650
ALFABETI	—	—	—	—	—	—	3	3	211	203	214	206
ANALFABETI	—	—	—	—	—	—	—	—	3	3	3	3
TOTALE	18	17	—	—	—	—	6.901	5.353	11.730	11.350	18.649	16.720

segue TAV. 35 - Popolazione residente attiva in condizione professionale, per sesso, ramo di attività economica, posizione nella professione e grado di istruzione

GRADO DI ISTRUZIONE	POSIZIONE NELLA PROFESSIONE											
	IMPRENDITORI E LIBERI PROFESSIONISTI		LAVORATORI IN PROPRIO		COADIUVANTI		DIRIGENTI E IMPIEGATI		LAVORATORI DIPENDENTI		TOTALE	
	MF	M	MF	M	MF	M	MF	M	MF	M	MF	M

1A — Estrazione di combustibili

LAUREA	1	1	—	—	—	—	128	127	17	15	146	143
Gruppo scientifico	—	—	—	—	—	—	41	41	10	9	51	50
Gruppo medico	—	—	—	—	—	—	—	—	—	—	—	—
Gruppo ingegneria	—	—	—	—	—	—	65	65	3	3	68	68
Gruppo agrario	—	—	—	—	—	—	—	—	—	—	—	—
Gruppo economico	—	—	—	—	—	—	13	13	1	1	14	14
Gruppo giuridico	1	1	—	—	—	—	5	5	1	1	7	7
Gruppo letterario	—	—	—	—	—	—	2	1	2	1	4	2
Gruppo altre lauree	—	—	—	—	—	—	2	2	—	—	2	2
DIPLOMA	—	—	—	—	—	—	612	550	350	333	962	883
Statistica	—	—	—	—	—	—	—	—	—	—	—	—
Vigilanza scuole elementari	—	—	—	—	—	—	—	—	—	—	—	—
Educazione fisica	—	—	—	—	—	—	—	—	—	—	—	—
Istituto professionale	—	—	—	—	—	—	36	24	50	50	86	74
Istituto tecnico	—	—	—	—	—	—	493	467	214	210	707	677
Scuola magistrale, istituto magistrale	—	—	—	—	—	—	17	8	4	3	21	11
Liceo classico	—	—	—	—	—	—	7	5	5	5	12	10
Liceo scientifico, liceo linguistico	—	—	—	—	—	—	18	15	12	10	30	25
Liceo artistico, istituto d'arte	—	—	—	—	—	—	2	2	—	—	2	2
Altri diplomi	—	—	—	—	—	—	39	29	65	55	104	84
LICENZA SCUOLA MEDIA INFERIORE	1	1	—	—	—	—	332	247	1.054	959	1.387	1.207
LICENZA SCUOLA ELEMENTARE	1	—	—	—	—	—	132	123	1.352	1.261	1.485	1.384
ALFABETI	—	—	—	—	—	—	1	1	82	78	83	79
ANALFABETI	—	—	—	—	—	—	—	—	1	1	1	1
TOTALE	3	2	—	—	—	—	1.205	1.048	2.856	2.647	4.064	3.697

1B — Energia elettrica, gas e acqua

LAUREA	3	3	—	—	—	—	421	400	15	14	439	417
Gruppo scientifico	—	—	—	—	—	—	18	14	3	3	21	17
Gruppo medico	—	—	—	—	—	—	1	1	—	—	1	1
Gruppo ingegneria	2	2	—	—	—	—	265	265	4	4	271	271
Gruppo agrario	—	—	—	—	—	—	4	4	—	—	4	4
Gruppo economico	1	1	—	—	—	—	95	88	5	4	101	93
Gruppo giuridico	—	—	—	—	—	—	28	23	—	—	28	23
Gruppo letterario	—	—	—	—	—	—	8	3	3	3	11	6
Gruppo altre lauree	—	—	—	—	—	—	2	2	—	—	2	2
DIPLOMA	5	5	—	—	—	—	2.765	2.151	1.135	1.129	3.905	3.285
Statistica	—	—	—	—	—	—	1	1	1	1	2	2
Vigilanza scuole elementari	—	—	—	—	—	—	1	1	—	—	1	1
Educazione fisica	—	—	—	—	—	—	—	—	—	—	—	—
Istituto professionale	2	2	—	—	—	—	333	145	329	328	664	475
Istituto tecnico	3	3	—	—	—	—	2.003	1.743	583	580	2.589	2.326
Scuola magistrale, istituto magistrale	—	—	—	—	—	—	93	22	2	2	95	24
Liceo classico	—	—	—	—	—	—	51	43	8	7	59	50
Liceo scientifico, liceo linguistico	—	—	—	—	—	—	37	27	6	6	43	33
Liceo artistico, istituto d'arte	—	—	—	—	—	—	39	32	6	6	45	38
Altri diplomi	—	—	—	—	—	—	207	137	200	199	407	336
LICENZA SCUOLA MEDIA INFERIORE	4	4	—	—	—	—	1.996	1.279	3.707	3.643	5.707	4.926
LICENZA SCUOLA ELEMENTARE	3	3	—	—	—	—	512	473	3.886	3.790	4.401	4.266
ALFABETI	—	—	—	—	—	—	2	2	129	125	131	127
ANALFABETI	—	—	—	—	—	—	—	—	2	2	2	2
TOTALE	15	15	—	—	—	—	5.696	4.305	8.874	8.703	14.585	13.023

segue TAV. 35 - Popolazione residente attiva in condizione professionale, per sesso, ramo di attività economica, posizione nella professione e grado di istruzione

GRADO DI ISTRUZIONE	POSIZIONE NELLA PROFESSIONE											
	IMPRENDITORI E LIBERI PROFESSIONISTI		LAVORATORI IN PROPRIO		COADIUVANTI		DIRIGENTI E IMPIEGATI		LAVORATORI DIPENDENTI		TOTALE	
	MF	M	MF	M	MF	M	MF	M	MF	M	MF	M
2 — Industrie estrattive, trasformazione minerali, chimiche												
LAUREA	77	72	17	16	6	3	1.393	1.309	62	55	1.555	1.455
Gruppo scientifico	31	28	3	3	2	1	735	689	24	22	795	743
Gruppo medico	—	—	—	—	—	—	19	19	2	2	21	21
Gruppo ingegneria	17	17	4	4	—	—	343	340	9	8	373	369
Gruppo agrario	3	3	—	—	—	—	47	46	3	3	53	52
Gruppo economico	14	13	3	3	1	1	152	142	4	4	174	163
Gruppo giuridico	7	7	2	2	—	—	48	42	1	1	58	52
Gruppo letterario	4	3	3	2	2	—	48	30	19	15	76	50
Gruppo altre lauree	1	1	2	2	1	1	1	1	—	—	5	5
DIPLOMA	206	187	405	330	96	64	6.536	4.658	2.818	2.493	10.061	7.732
Statistica	—	—	—	—	—	—	2	2	3	3	5	5
Vigilanza scuole elementari	—	—	—	—	—	—	—	—	—	—	—	—
Educazione fisica	—	—	—	—	—	—	—	—	3	3	3	3
Istituto professionale	7	6	25	22	13	5	691	279	633	558	1.369	870
Istituto tecnico	136	132	180	161	43	39	4.428	3.501	1.303	1.245	6.090	5.078
Scuola magistrale, istituto magistrale	10	4	16	6	13	2	276	79	89	22	404	113
Liceo classico	17	14	27	20	3	2	241	217	41	38	329	291
Liceo scientifico, liceo linguistico	14	14	17	15	9	6	268	206	67	59	375	300
Liceo artistico, istituto d'arte	11	8	87	63	3	2	72	45	111	71	284	189
Altri diplomi	11	9	53	43	12	8	558	329	568	494	1.202	883
LICENZA SCUOLA MEDIA INFERIORE	251	219	1.067	913	282	186	5.161	3.082	18.806	14.540	25.567	18.940
LICENZA SCUOLA ELEMENTARE	379	320	2.068	1.830	237	78	1.599	1.374	31.217	27.723	35.500	31.325
ALFABETI	—	—	107	92	15	6	15	15	2.814	2.600	2.951	2.713
ANALFABETI	—	—	2	2	—	—	—	—	108	104	110	106
TOTALE	913	798	3.666	3.183	636	337	14.704	10.438	55.825	47.515	75.744	62.271

3 — Industrie lavorazione metalli, meccanica precisione

LAUREA	140	137	21	21	6	6	1.746	1.634	120	106	2.033	1.904
Gruppo scientifico	8	8	4	4	—	—	179	160	28	25	219	197
Gruppo medico	1	1	1	1	—	—	5	5	5	4	12	11
Gruppo ingegneria	94	94	10	10	2	2	1.097	1.092	22	22	1.225	1.220
Gruppo agrario	3	3	1	1	1	1	12	12	2	2	19	19
Gruppo economico	25	24	3	3	2	2	283	255	11	10	324	294
Gruppo giuridico	4	3	1	1	1	1	61	56	3	3	70	64
Gruppo letterario	4	3	1	1	—	—	97	45	46	39	148	88
Gruppo altre lauree	1	1	—	—	—	—	12	9	3	1	16	11
DIPLOMA	579	524	1.707	1.652	241	190	15.126	10.893	9.455	8.965	27.108	22.224
Statistica	1	1	1	1	—	—	15	14	1	1	18	17
Vigilanza scuole elementari	—	—	—	—	—	—	—	—	—	—	—	—
Educazione fisica	—	—	1	1	—	—	1	1	4	4	6	6
Istituto professionale	51	41	366	359	40	33	2.138	1.024	3.113	2.948	5.708	4.405
Istituto tecnico	375	354	816	804	123	111	10.255	8.276	3.670	3.572	15.239	13.117
Scuola magistrale, istituto magistrale	21	10	25	9	12	—	526	113	167	58	751	190
Liceo classico	32	28	30	30	4	2	268	211	86	79	420	350
Liceo scientifico, liceo linguistico	52	48	47	45	9	8	447	289	98	88	653	478
Liceo artistico, istituto d'arte	7	7	26	24	5	4	91	67	58	54	187	156
Altri diplomi	40	35	395	379	48	32	1.385	898	2.258	2.161	4.126	3.505
LICENZA SCUOLA MEDIA INFERIORE	803	733	5.938	5.633	797	608	11.586	6.538	58.876	52.290	78.000	65.802
LICENZA SCUOLA ELEMENTARE	965	847	8.797	8.087	706	262	3.151	2.575	62.190	54.082	75.809	65.853
ALFABETI	—	—	252	236	25	11	10	10	3.800	3.373	4.087	3.630
ANALFABETI	—	—	13	13	—	—	—	—	112	106	125	119
TOTALE	2.487	2.241	16.728	15.642	1.775	1.077	31.619	21.650	134.553	118.922	187.162	159.532

segue TAV. 35 - Popolazione residente attiva in condizione professionale, per sesso, ramo di attività economica, posizione nella professione e grado di istruzione

GRADO DI ISTRUZIONE	POSIZIONE NELLA PROFESSIONE											
	IMPRENDITORI E LIBERI PROFESSIONISTI		LAVORATORI IN PROPRIO		COADIUVANTI		DIRIGENTI E IMPIEGATI		LAVORATORI DIPENDENTI		TOTALE	
	MF	M	MF	M	MF	M	MF	M	MF	M	MF	M
4 — Industrie alimentari, tessili, pelli, legno, altre												
LAUREA	163	152	86	72	21	15	1.342	1.181	181	129	1.793	1.549
Gruppo scientifico	18	18	9	8	2	1	192	169	52	30	273	226
Gruppo medico	7	6	2	2	1	1	8	7	4	2	22	18
Gruppo ingegneria	35	33	21	18	6	5	293	291	14	13	369	360
Gruppo agrario	5	5	5	4	—	—	98	93	13	12	121	114
Gruppo economico	52	52	22	22	1	1	416	388	18	15	509	478
Gruppo giuridico	31	30	5	4	—	—	105	100	9	5	150	139
Gruppo letterario	13	8	20	12	11	7	214	122	69	50	327	199
Gruppo altre lauree	2	—	2	2	—	—	16	11	2	2	22	15
DIPLOMA	820	737	2.250	1.799	651	412	16.359	9.461	8.765	5.552	28.845	17.961
Statistica	1	1	—	—	1	—	18	18	2	2	22	21
Vigilanza scuole elementari	—	—	—	—	—	—	3	—	1	—	4	—
Educazione fisica	—	—	2	1	—	—	6	5	4	3	12	9
Istituto professionale	44	36	237	172	70	30	2.321	696	2.358	1.219	5.030	2.153
Istituto tecnico	511	489	984	885	308	251	9.895	6.808	2.711	2.256	14.409	10.689
Scuola magistrale, istituto magistrale	36	12	151	32	77	6	1.042	228	596	92	1.902	370
Liceo classico	76	70	111	94	26	20	492	400	173	141	878	725
Liceo scientifico, liceo linguistico	78	67	127	104	52	36	642	406	206	166	1.105	779
Liceo artistico, istituto d'arte	9	7	221	168	37	22	311	165	301	195	879	557
Altri diplomi	65	55	417	343	80	47	1.629	735	2.413	1.478	4.604	2.658
LICENZA SCUOLA MEDIA INFERIORE	1.350	1.082	10.550	7.828	2.751	1.663	17.112	7.811	127.655	49.620	159.418	68.004
LICENZA SCUOLA ELEMENTARE	1.798	1.451	23.195	16.726	3.368	1.022	6.221	4.494	112.879	60.833	147.461	84.526
ALFABETI	1	—	945	660	213	54	41	36	6.944	4.366	8.144	5.116
ANALFABETI	—	—	11	10	3	1	—	—	179	140	193	151
TOTALE	4.132	3.422	37.037	27.095	7.007	3.167	41.075	22.983	256.603	120.640	345.854	177.307

5 — Industrie costruzioni, installazioni impianti edilizia

LAUREA	138	136	21	21	13	10	526	499	62	46	760	712
Gruppo scientifico	10	10	3	3	1	—	18	17	13	7	45	37
Gruppo medico	—	—	—	—	—	—	2	2	2	—	4	2
Gruppo ingegneria	102	101	9	9	10	8	383	376	9	8	513	502
Gruppo agrario	2	2	—	—	—	—	7	7	5	5	14	14
Gruppo economico	11	11	2	2	2	2	73	70	7	6	95	91
Gruppo giuridico	9	9	1	1	—	—	20	16	3	3	33	29
Gruppo letterario	3	2	5	5	—	—	20	10	22	16	50	33
Gruppo altre lauree	1	1	1	1	—	—	3	1	1	1	6	4
DIPLOMA	914	892	1.228	1.207	319	297	5.696	4.287	2.678	2.570	10.835	9.253
Statistica	—	—	1	1	—	—	1	—	1	1	3	2
Vigilanza scuole elementari	—	—	—	—	—	—	—	—	—	—	—	—
Educazione fisica	—	—	—	—	—	—	1	1	2	2	3	3
Istituto professionale	26	23	204	202	21	19	498	138	649	638	1.398	1.020
Istituto tecnico	762	758	676	669	249	236	4.397	3.750	1.240	1.216	7.324	6.629
Scuola magistrale, istituto magistrale	14	4	22	17	3	—	193	38	69	28	301	87
Liceo classico	27	25	34	32	5	4	68	49	45	42	179	152
Liceo scientifico, liceo linguistico	24	24	39	37	11	9	123	87	40	35	237	192
Liceo artistico, istituto d'arte	12	12	55	52	7	6	86	52	40	37	200	159
Altri diplomi	49	46	197	197	23	23	329	172	592	571	1.190	1.009
LICENZA SCUOLA MEDIA INFERIORE	1.484	1.439	8.240	8.177	1.052	997	3.018	1.356	27.301	26.741	41.095	38.710
LICENZA SCUOLA ELEMENTARE	4.281	4.229	22.977	22.816	655	484	900	725	55.968	55.221	84.781	83.475
ALFABETI	—	—	1.095	1.087	27	26	10	10	7.583	7.515	8.715	8.638
ANALFABETI	—	—	22	21	—	—	—	—	442	438	464	459
TOTALE	6.817	6.696	33.583	33.329	2.066	1.814	10.150	6.877	94.034	92.531	146.650	141.247

segue TAV. 35 - Popolazione residente attiva in condizione professionale, per sesso, ramo di attività economica, posizione nella professione e grado di istruzione

GRADO DI ISTRUZIONE	POSIZIONE NELLA PROFESSIONE											
	IMPRENDITORI E LIBERI PROFESSIONISTI		LAVORATORI IN PROPRIO		COADIUVANTI		DIRIGENTI E IMPIEGATI		LAVORATORI DIPENDENTI		TOTALE	
	MF	M	MF	M	MF	M	MF	M	MF	M	MF	M
LAUREA	660	615	1.498	1.129	309	153	1.903	1.348	130	89	4.500	3.334
Gruppo scientifico	92	78	1.116	823	187	78	888	512	29	14	2.312	1.505
Gruppo medico	10	9	5	5	1	—	8	6	6	3	30	23
Gruppo ingegneria	141	140	77	68	19	17	221	210	12	12	470	447
Gruppo agrario	26	26	18	18	6	5	64	62	5	4	119	115
Gruppo economico	201	197	130	122	37	29	374	337	17	14	759	699
Gruppo giuridico	98	94	47	41	10	7	148	136	11	10	314	288
Gruppo letterario	80	59	96	45	45	15	192	80	47	31	460	230
Gruppo altre lauree	12	12	9	7	4	2	8	5	3	1	36	27
DIPLOMA	6.127	5.536	8.044	6.120	4.101	2.042	18.813	10.429	6.796	4.386	43.881	28.513
Statistica	3	3	4	4	—	—	11	10	1	1	19	18
Vigilanza scuole elementari	1	1	—	—	3	—	—	—	4	1	8	2
Educazione fisica	2	2	7	5	3	—	5	2	—	—	17	9
Istituto professionale	453	378	1.114	783	561	213	3.099	1.036	1.990	1.286	7.217	3.696
Istituto tecnico	3.808	3.621	3.936	3.388	1.794	1.209	10.714	7.149	2.137	1.670	22.389	17.037
Scuola magistrale, istituto magistrale	279	121	638	157	590	35	1.268	231	544	71	3.319	615
Liceo classico	461	423	492	402	215	119	637	512	186	138	1.991	1.594
Liceo scientifico, liceo linguistico	572	523	589	461	354	224	929	600	197	148	2.641	1.956
Liceo artistico, istituto d'arte	96	74	204	113	114	47	283	122	139	55	836	411
Altri diplomi	452	390	1.060	807	467	195	1.867	767	1.598	1.016	5.444	3.175
LICENZA SCUOLA MEDIA INFERIORE	9.510	8.275	29.006	21.926	14.017	6.088	24.569	11.941	50.022	30.525	127.124	78.755
LICENZA SCUOLA ELEMENTARE	8.588	6.630	58.888	39.753	19.084	4.505	8.746	5.987	40.107	27.025	135.413	83.900
ALFABETI	337	193	3.909	2.181	1.293	282	90	64	2.577	1.473	8.206	4.193
ANALFABETI	—	—	91	54	20	4	—	—	89	62	200	120
TOTALE	25.222	21.249	101.436	71.163	38.824	13.074	54.121	29.769	99.721	63.560	319.324	198.815

6 — Commercio, pubblici esercizi; riparazioni di veicoli

LAUREA	660	615	1.489	1.121	308	152	1.892	1.340	115	77	4.464	3.305
Gruppo scientifico	92	78	1.115	823	187	78	888	512	26	13	2.308	1.504
Gruppo medico	10	9	5	5	1	—	8	6	4	2	28	22
Gruppo ingegneria	141	140	75	66	18	16	217	206	11	11	462	439
Gruppo agrario	26	26	18	18	6	5	64	62	4	3	118	114
Gruppo economico	201	197	129	121	37	29	370	334	15	12	752	693
Gruppo giuridico	98	94	45	39	10	7	146	135	10	9	309	284
Gruppo letterario	80	59	93	42	45	15	191	80	42	26	451	222
Gruppo altre lauree	12	12	9	7	4	2	8	5	3	1	36	27
DIPLOMA	6.127	5.536	7.338	5.430	3.979	1.934	18.238	10.184	5.814	3.463	41.496	26.547
Statistica	3	3	4	4	—	—	11	10	1	1	19	18
Vigilanza scuole elementari	1	1	—	—	3	—	—	—	4	1	8	2
Educazione fisica	2	2	6	4	3	—	5	2	—	—	16	8
Istituto professionale	453	378	948	621	543	199	2.992	1.012	1.663	977	6.599	3.187
Istituto tecnico	3.808	3.621	3.616	3.074	1.732	1.151	10.382	6.963	1.829	1.373	21.367	16.182
Scuola magistrale, istituto magistrale	279	121	631	151	587	34	1.230	228	529	67	3.256	601
Liceo classico	461	423	480	391	214	118	634	511	180	133	1.969	1.576
Liceo scientifico, liceo linguistico	572	523	568	441	348	220	915	593	188	142	2.591	1.919
Liceo artistico, istituto d'arte	96	74	196	106	112	45	281	122	136	52	821	399
Altri diplomi	452	390	889	638	437	167	1.788	743	1.284	717	4.850	2.655
LICENZA SCUOLA MEDIA INFERIORE	9.510	8.275	25.010	18.006	13.421	5.576	23.676	11.648	37.594	19.108	109.211	62.613
LICENZA SCUOLA ELEMENTARE	8.588	6.630	50.795	31.815	18.693	4.317	8.499	5.865	32.917	20.413	119.492	69.040
ALFABETI	337	193	3.611	1.891	1.273	271	88	62	2.346	1.279	7.655	3.696
ANALFABETI	—	—	90	54	19	4	—	—	86	59	195	117
TOTALE	25.222	21.249	88.333	58.317	37.693	12.254	52.393	29.099	78.872	44.399	282.513	165.318

6A — Commercio, pubblici esercizi e alberghi

segue TAV. 35 - Popolazione residente attiva in condizione professionale, per sesso, ramo di attività economica, posizione nella professione e grado di istruzione

GRADO DI ISTRUZIONE	POSIZIONE NELLA PROFESSIONE											
	IMPRENDITORI E LIBERI PROFESSIONISTI		LAVORATORI IN PROPRIO		COADIUVANTI		DIRIGENTI E IMPIEGATI		LAVORATORI DIPENDENTI		TOTALE	
	MF	M	MF	M	MF	M	MF	M	MF	M	MF	M

6B — Riparazioni di beni di consumo e di veicoli

LAUREA	—	—	9	8	1	1	11	8	15	12	36	29
Gruppo scientifico	—	—	1	—	—	—	—	—	3	1	4	1
Gruppo medico	—	—	—	—	—	—	—	—	2	1	2	1
Gruppo ingegneria	—	—	2	2	1	1	4	4	1	1	8	8
Gruppo agrario	—	—	—	—	—	—	—	—	1	1	1	1
Gruppo economico	—	—	1	1	—	—	4	3	2	2	7	6
Gruppo giuridico	—	—	2	2	—	—	2	1	1	1	5	4
Gruppo letterario	—	—	3	3	—	—	1	—	5	5	9	8
Gruppo altre lauree	—	—	—	—	—	—	—	—	—	—	—	—
DIPLOMA	—	—	706	690	122	108	575	245	982	923	2.385	1.966
Statistica	—	—	—	—	—	—	—	—	—	—	—	—
Vigilanza scuole elementari	—	—	—	—	—	—	—	—	—	—	—	—
Educazione fisica	—	—	1	1	—	—	—	—	—	—	1	1
Istituto professionale	—	—	166	162	18	14	107	24	327	309	618	509
Istituto tecnico	—	—	320	314	62	58	332	186	308	297	1.022	855
Scuola magistrale, istituto magistrale	—	—	7	6	3	1	38	3	15	4	63	14
Liceo classico	—	—	12	11	1	1	3	1	6	5	22	18
Liceo scientifico, liceo linguistico	—	—	21	20	6	4	14	7	9	6	50	37
Liceo artistico, istituto d'arte	—	—	8	7	2	2	2	—	3	3	15	12
Altri diplomi	—	—	171	169	30	28	79	24	314	299	594	520
LICENZA SCUOLA MEDIA INFERIORE	—	—	3.996	3.920	596	512	893	293	12.428	11.417	17.913	16.142
LICENZA SCUOLA ELEMENTARE	—	—	8.093	7.938	391	188	247	122	7.190	6.612	15.921	14.860
ALFABETI	—	—	298	290	20	11	2	2	231	194	551	497
ANALFABETI	—	—	1	—	1	—	—	—	3	3	5	3
TOTALE	—	—	13.103	12.846	1.131	820	1.728	670	20.849	19.161	36.811	33.497

7 — Trasporti e comunicazioni

LAUREA	22	21	15	13	—	—	919	744	60	51	1.016	829
Gruppo scientifico	1	1	1	—	—	—	45	37	7	5	54	43
Gruppo medico	—	—	—	—	—	—	9	6	4	3	13	9
Gruppo ingegneria	4	4	4	4	—	—	254	253	17	17	279	278
Gruppo agrario	—	—	1	1	—	—	5	4	1	1	7	6
Gruppo economico	12	12	4	3	—	—	260	228	10	9	286	252
Gruppo giuridico	3	3	—	—	—	—	136	120	7	7	146	130
Gruppo letterario	1	—	4	4	—	—	202	89	14	9	221	102
Gruppo altre lauree	1	1	1	1	—	—	8	7	—	—	10	9
DIPLOMA	118	108	543	518	117	98	11.935	7.448	4.685	4.104	17.398	12.276
Statistica	—	—	1	1	—	—	6	3	1	—	8	4
Vigilanza scuole elementari	—	—	—	—	—	—	—	—	—	—	—	—
Educazione fisica	—	—	—	—	—	—	1	1	2	1	3	2
Istituto professionale	2	2	101	94	17	15	1.119	474	887	816	2.126	1.401
Istituto tecnico	69	64	279	274	63	58	6.970	5.293	2.506	2.336	9.887	8.025
Scuola magistrale, istituto magistrale	9	6	25	19	3	2	1.774	352	302	97	2.113	476
Liceo classico	12	11	16	16	2	1	537	381	92	74	659	483
Liceo scientifico, liceo linguistico	16	15	34	32	11	9	636	432	165	130	862	618
Liceo artistico, istituto d'arte	1	1	10	8	2	—	147	74	71	45	231	128
Altri diplomi	9	9	77	74	19	13	745	438	659	605	1.509	1.139
LICENZA SCUOLA MEDIA INFERIORE	196	173	3.370	3.305	477	416	12.701	8.765	19.018	18.167	35.762	30.826
LICENZA SCUOLA ELEMENTARE	224	186	9.383	9.252	401	238	2.665	2.235	24.754	23.779	37.427	35.690
ALFABETI	2	2	504	492	21	12	16	15	1.216	1.163	1.759	1.684
ANALFABETI	—	—	4	4	1	1	—	—	52	51	57	56
TOTALE	562	490	13.819	13.584	1.017	765	28.236	19.207	49.785	47.315	93.419	81.361

segue TAV. 35 - Popolazione residente attiva in condizione professionale, per sesso, ramo di attività economica, posizione nella professione e grado di istruzione

GRADO DI ISTRUZIONE	POSIZIONE NELLA PROFESSIONE											
	IMPRENDITORI E LIBERI PROFESSIONISTI		LAVORATORI IN PROPRIO		COADIUVANTI		DIRIGENTI E IMPIEGATI		LAVORATORI DIPENDENTI		TOTALE	
	MF	M	MF	M	MF	M	MF	M	MF	M	MF	M
LAUREA	6.359	5.908	65	55	7	4	4.174	3.724	5	4	10.610	9.695
Gruppo scientifico	95	75	6	6	1	1	273	215	—	—	375	297
Gruppo medico	6	4	1	1	—	—	8	7	—	—	15	12
Gruppo ingegneria	2.698	2.524	21	19	—	—	906	870	2	2	3.627	3.415
Gruppo agrario	84	83	1	1	—	—	103	100	—	—	188	184
Gruppo economico	1.066	1.016	14	12	1	1	1.709	1.603	—	—	2.790	2.632
Gruppo giuridico	2.327	2.148	4	4	1	—	878	770	2	2	3.212	2.924
Gruppo letterario	68	43	12	6	3	1	272	139	1	—	356	189
Gruppo altre lauree	15	15	6	6	1	1	25	20	—	—	47	42
DIPLOMA	6.490	5.879	552	432	110	38	25.636	17.115	251	215	33.039	23.679
Statistica	3	1	—	—	—	—	21	19	—	—	24	20
Vigilanza scuole elementari	1	—	—	—	—	—	2	—	—	—	3	—
Educazione fisica	3	3	—	—	—	—	7	5	1	1	11	9
Istituto professionale	198	155	25	17	17	—	2.601	640	44	37	2.885	849
Istituto tecnico	5.363	5.009	193	172	38	23	17.800	13.763	105	97	23.499	19.064
Scuola magistrale, istituto magistrale	157	72	29	11	20	—	1.255	327	10	4	1.471	414
Liceo classico	230	205	42	34	10	4	949	775	8	7	1.239	1.025
Liceo scientifico, liceo linguistico	231	197	57	47	11	7	1.168	859	22	21	1.489	1.131
Liceo artistico, istituto d'arte	94	76	137	105	4	2	362	169	9	9	606	361
Altri diplomi	210	161	69	46	10	2	1.471	558	52	39	1.812	806
LICENZA SCUOLA MEDIA INFERIORE	1.620	1.305	634	501	175	37	13.933	5.053	1.363	1.191	17.725	8.087
LICENZA SCUOLA ELEMENTARE	494	391	472	376	124	22	1.508	1.009	1.989	1.529	4.587	3.327
ALFABETI	13	11	16	15	2	—	5	5	134	84	170	115
ANALFABETI	—	—	—	—	—	—	—	—	4	3	4	3
TOTALE	14.976	13.494	1.739	1.379	418	101	45.256	26.906	3.746	3.026	66.135	44.906

8A — Credito e assicurazione

LAUREA	78	74	4	4	2	—	2.458	2.246	1	1	2.543	2.325
Gruppo scientifico	4	3	—	—	—	—	79	64	—	—	83	67
Gruppo medico	—	—	—	—	—	—	1	1	—	—	1	1
Gruppo ingegneria	5	5	—	—	—	—	120	117	—	—	125	122
Gruppo agrario	1	1	—	—	—	—	19	19	—	—	20	20
Gruppo economico	30	29	2	2	—	—	1.466	1.392	—	—	1.498	1.423
Gruppo giuridico	31	31	—	—	1	—	584	542	1	1	617	574
Gruppo letterario	7	5	2	2	1	—	174	98	—	—	184	105
Gruppo altre lauree	—	—	—	—	—	—	15	13	—	—	15	13
DIPLOMA	408	389	37	32	46	13	16.056	12.554	68	57	16.615	13.045
Statistica	—	—	—	—	—	—	15	14	—	—	15	14
Vigilanza scuole elementari	—	—	—	—	—	—	1	—	—	—	1	—
Educazione fisica	1	1	—	—	—	—	2	2	—	—	3	3
Istituto professionale	19	16	1	1	4	—	926	415	15	12	965	444
Istituto tecnico	251	244	20	18	16	7	12.371	10.301	28	28	12.686	10.598
Scuola magistrale, istituto magistrale	24	18	2	1	9	—	655	255	4	1	694	275
Liceo classico	51	51	5	4	7	3	701	601	1	—	765	659
Liceo scientifico, liceo linguistico	44	42	6	5	6	3	815	647	6	6	877	703
Liceo artistico, istituto d'arte	—	—	1	1	1	—	59	34	1	1	62	36
Altri diplomi	18	17	2	2	3	—	511	285	13	9	547	313
LICENZA SCUOLA MEDIA INFERIORE	394	353	51	40	41	5	5.813	3.407	514	443	6.813	4.248
LICENZA SCUOLA ELEMENTARE	127	102	22	14	23	5	817	663	568	300	1.557	1.084
ALFABETI	3	2	—	—	—	—	1	1	44	11	48	14
ANALFABETI	—	—	—	—	—	—	—	—	—	—	—	—
TOTALE	1.010	920	114	90	112	23	25.145	18.871	1.195	812	27.576	20.716

segue TAV. 35 - **Popolazione residente attiva in condizione professionale, per sesso, ramo di attività economica, posizione nella professione e grado di istruzione**

GRADO DI ISTRUZIONE	POSIZIONE NELLA PROFESSIONE											
	IMPRENDITORI E LIBERI PROFESSIONISTI		LAVORATORI IN PROPRIO		COADIUVANTI		DIRIGENTI E IMPIEGATI		LAVORATORI DIPENDENTI		TOTALE	
	MF	M	MF	M	MF	M	MF	M	MF	M	MF	M
8B — Servizi prestati alle imprese; noleggio												
LAUREA	6.281	5.834	61	51	5	4	1.716	1.478	4	3	8.067	7.370
Gruppo scientifico	91	72	6	6	1	1	194	151	—	—	292	230
Gruppo medico	6	4	1	1	—	—	7	6	—	—	14	11
Gruppo ingegneria	2.693	2.519	21	19	—	—	786	753	2	2	3.502	3.293
Gruppo agrario	83	82	1	1	—	—	84	81	—	—	168	164
Gruppo economico	1.036	987	12	10	1	1	243	211	—	—	1.292	1.209
Gruppo giuridico	2.296	2.117	4	4	—	—	294	228	1	1	2.595	2.350
Gruppo letterario	61	38	10	4	2	1	98	41	1	—	172	84
Gruppo altre lauree	15	15	6	6	1	1	10	7	—	—	32	29
DIPLOMA	6.082	5.490	515	400	64	25	9.580	4.561	183	158	16.424	10.634
Statistica	3	1	—	—	—	—	6	5	—	—	9	6
Vigilanza scuole elementari	1	—	—	—	—	—	1	—	—	—	2	—
Educazione fisica	2	2	—	—	—	—	5	3	1	1	8	6
Istituto professionale	179	139	24	16	13	—	1.675	225	29	25	1.920	405
Istituto tecnico	5.112	4.765	173	154	22	16	5.429	3.462	77	69	10.813	8.466
Scuola magistrale, istituto magistrale	133	54	27	10	11	—	600	72	6	3	777	139
Liceo classico	179	154	37	30	3	1	248	174	7	7	474	366
Liceo scientifico, liceo linguistico	187	155	51	42	5	4	353	212	16	15	612	428
Liceo artistico, istituto d'arte	94	76	136	104	3	2	303	135	8	8	544	325
Altri diplomi	192	144	67	44	7	2	960	273	39	30	1.265	493
LICENZA SCUOLA MEDIA INFERIORE	1.226	952	583	461	134	32	8.120	1.646	849	748	10.912	3.839
LICENZA SCUOLA ELEMENTARE	367	289	450	362	101	17	691	346	1.421	1.229	3.030	2.243
ALFABETI	10	9	16	15	2	—	4	4	90	73	122	101
ANALFABETI	—	—	—	—	—	—	—	—	4	3	4	3
TOTALE	13.966	12.574	1.625	1.289	306	78	20.111	8.035	2.551	2.214	38.559	24.190

9 — Pubblica amministrazione; servizi pubblici e privati

LAUREA	4.558	3.936	54	36	35	16	46.836	24.745	336	219	51.819	28.952
Gruppo scientifico	60	42	4	4	3	3	7.280	3.252	63	37	7.410	3.338
Gruppo medico	3.978	3.532	18	16	—	—	7.058	5.906	25	22	11.079	9.476
Gruppo ingegneria	39	34	3	3	2	1	3.165	2.682	15	13	3.224	2.733
Gruppo agrario	173	167	2	2	—	—	1.033	984	15	10	1.223	1.163
Gruppo economico	28	22	4	3	14	1	3.504	2.367	24	16	3.574	2.409
Gruppo giuridico	15	12	—	—	—	—	2.560	2.012	19	18	2.594	2.042
Gruppo letterario	245	112	17	6	16	11	21.897	7.351	164	96	22.339	7.576
Gruppo altre lauree	20	15	6	2	—	—	339	191	11	7	376	215
DIPLOMA	742	491	1.185	854	193	81	77.363	26.722	8.821	3.938	88.304	32.086
Statistica	—	—	—	—	—	—	32	20	2	2	34	22
Vigilanza scuole elementari	—	—	—	—	—	—	172	32	5	3	177	35
Educazione fisica	5	5	—	—	1	1	1.582	782	9	4	1.597	792
Istituto professionale	22	14	82	35	21	7	3.220	1.077	939	494	4.284	1.627
Istituto tecnico	165	142	185	153	51	35	20.435	13.683	1.964	1.518	22.800	15.531
Scuola magistrale, istituto magistrale	58	21	64	5	28	1	34.071	3.068	1.348	176	35.569	3.271
Liceo classico	78	56	25	17	8	5	3.616	2.641	238	163	3.965	2.882
Liceo scientifico, liceo linguistico	90	63	47	38	12	7	2.274	1.480	255	156	2.678	1.744
Liceo artistico, istituto d'arte	125	92	14	8	7	4	2.134	861	139	69	2.419	1.034
Altri diplomi	199	98	768	598	65	21	9.827	3.078	3.922	1.353	14.781	5.144
LICENZA SCUOLA MEDIA INFERIORE	552	423	3.493	1.257	567	193	35.094	20.406	42.669	21.684	82.375	43.963
LICENZA SCUOLA ELEMENTARE	406	294	7.898	3.383	616	184	7.051	4.128	56.008	25.592	71.979	33.587
ALFABETI	8	7	311	184	30	7	20	9	4.001	1.111	4.370	1.311
ANALFABETI	—	—	1	1	—	—	—	—	190	52	191	51
TOTALE	6.266	5.151	12.942	5.715	1.441	481	166.364	76.010	112.025	52.596	299.038	139.957

segue TAV. 35 - Popolazione residente attiva in condizione professionale, per sesso, ramo di attività economica, posizione nella professione e grado di istruzione

GRADO DI ISTRUZIONE	POSIZIONE NELLA PROFESSIONE											
	IMPRENDITORI E LIBERI PROFESSIONISTI		LAVORATORI IN PROPRIO		COADIUVANTI		DIRIGENTI E IMPIEGATI		LAVORATORI DIPENDENTI		TOTALE	
	MF	M	MF	M	MF	M	MF	M	MF	M	MF	M
9A — Pubblica amministrazione												
LAUREA	—	—	—	—	—	—	5.006	4.030	54	46	5.060	4.076
Gruppo scientifico	—	—	—	—	—	—	227	155	4	3	231	158
Gruppo medico	—	—	—	—	—	—	747	578	4	3	751	581
Gruppo ingegneria	—	—	—	—	—	—	669	620	6	6	675	626
Gruppo agrario	—	—	—	—	—	—	253	244	5	5	258	249
Gruppo economico	—	—	—	—	—	—	906	751	7	6	913	757
Gruppo giuridico	—	—	—	—	—	—	1.518	1.340	16	16	1.534	1.356
Gruppo letterario	—	—	—	—	—	—	655	321	9	6	664	327
Gruppo altre lauree	—	—	—	—	—	—	31	21	3	1	34	22
DIPLOMA	—	—	—	—	—	—	18.910	11.472	1.864	1.510	20.774	12.982
Statistica	—	—	—	—	—	—	12	8	1	1	13	9
Vigilanza scuole elementari	—	—	—	—	—	—	10	2	2	2	12	4
Educazione fisica	—	—	—	—	—	—	6	5	—	—	6	5
Istituto professionale	—	—	—	—	—	—	1.126	407	249	224	1.375	631
Istituto tecnico	—	—	—	—	—	—	10.106	7.465	869	806	10.975	8.271
Scuola magistrale, istituto magistrale	—	—	—	—	—	—	2.845	708	153	75	2.998	783
Liceo classico	—	—	—	—	—	—	1.577	1.298	72	60	1.649	1.358
Liceo scientifico, liceo linguistico	—	—	—	—	—	—	1.178	911	97	88	1.275	999
Liceo artistico, istituto d'arte	—	—	—	—	—	—	303	157	36	27	339	184
Altri diplomi	—	—	—	—	—	—	1.747	511	385	227	2.132	738
LICENZA SCUOLA MEDIA INFERIORE	—	—	—	—	—	—	18.719	13.954	10.799	9.808	29.518	23.762
LICENZA SCUOLA ELEMENTARE	—	—	—	—	—	—	2.381	1.962	11.235	9.265	13.616	11.227
ALFABETI	—	—	—	—	—	—	1	—	431	263	432	263
ANALFABETI	—	—	—	—	—	—	—	—	—	—	—	—
TOTALE	—	—	—	—	—	—	45.017	31.418	24.383	20.892	69.400	52.310

9B — Servizi pubblici e privati

LAUREA	4.558	3.936	54	36	35	16	41.830	20.715	282	173	46.759	24.876
Gruppo scientifico	60	42	4	4	3	3	7.053	3.097	59	34	7.179	3.180
Gruppo medico	3.978	3.532	18	16	—	—	6.311	5.328	21	19	10.328	8.895
Gruppo ingegneria	39	34	3	3	2	1	2.496	2.062	9	7	2.549	2.107
Gruppo agrario	173	167	2	2	—	—	780	740	10	5	965	914
Gruppo economico	28	22	4	3	14	1	2.598	1.616	17	10	2.661	1.652
Gruppo giuridico	15	12	—	—	—	—	1.042	672	3	2	1.060	686
Gruppo letterario	245	112	17	6	16	11	21.242	7.030	155	90	21.675	7.249
Gruppo altre lauree	20	15	6	2	—	—	308	170	8	6	342	193
DIPLOMA	742	491	1.185	854	193	81	58.453	15.250	6.957	2.428	67.530	19.104
Statistica	—	—	—	—	—	—	20	12	1	1	21	13
Vigilanza scuole elementari	—	—	—	—	—	—	162	30	3	1	165	31
Educazione fisica	5	5	—	—	1	1	1.576	777	9	4	1.591	787
Istituto professionale	22	14	82	35	21	7	2.094	670	690	270	2.909	996
Istituto tecnico	165	142	185	153	51	35	10.329	6.218	1.095	712	11.825	7.260
Scuola magistrale, istituto magistrale	58	21	64	5	28	1	31.226	2.360	1.195	101	32.571	2.488
Liceo classico	78	56	25	17	8	5	2.039	1.343	166	103	2.316	1.524
Liceo scientifico, liceo linguistico	90	63	47	38	12	7	1.096	569	158	68	1.403	745
Liceo artistico, istituto d'arte	125	92	14	8	7	4	1.831	704	103	42	2.080	850
Altri diplomi	199	98	768	598	65	21	8.080	2.567	3.537	1.126	12.649	4.410
LICENZA SCUOLA MEDIA INFERIORE	552	423	3.493	1.257	567	193	16.375	6.452	31.870	11.876	52.857	20.201
LICENZA SCUOLA ELEMENTARE	406	294	7.898	3.383	616	184	4.670	2.166	44.773	16.327	58.363	22.354
ALFABETI	8	7	311	184	30	7	19	9	3.570	848	3.938	1.055
ANALFABETI	—	—	1	1	—	—	—	—	190	52	191	53
TOTALE	6.266	5.151	12.942	5.715	1.441	481	121.347	44.592	87.642	31.704	229.638	87.643

segue TAV. 35 - Popolazione residente attiva in condizione professionale, per sesso, ramo di attività economica, posizione nella professione e grado di istruzione

GRADO DI ISTRUZIONE	POSIZIONE NELLA PROFESSIONE											
	IMPRENDITORI E LIBERI PROFESSIONISTI		LAVORATORI IN PROPRIO		COADIUVANTI		DIRIGENTI E IMPIEGATI		LAVORATORI DIPENDENTI		TOTALE	
	MF	M	MF	M	MF	M	MF	M	MF	M	MF	M
TOTALE												
LAUREA	12.377	11.216	2.040	1.603	436	236	59.661	35.969	1.068	784	75.582	49.808
Gruppo scientifico	344	286	1.179	879	203	86	9.703	5.137	245	159	11.674	6.547
Gruppo medico	4.005	3.554	34	30	2	1	7.121	5.961	52	38	11.214	9.584
Gruppo ingegneria	3.170	2.986	183	168	44	38	7.010	6.462	115	109	10.522	9.763
Gruppo agrario	347	340	95	94	17	16	1.523	1.460	59	51	2.041	1.961
Gruppo economico	1.461	1.395	234	218	63	42	6.919	5.527	102	84	8.779	7.266
Gruppo giuridico	2.556	2.365	98	91	14	10	4.005	3.295	60	53	6.733	5.814
Gruppo letterario	436	239	184	96	87	39	22.961	7.875	414	278	24.082	8.527
Gruppo altre lauree	58	51	33	27	6	4	419	252	21	12	537	346
DIPLOMA	16.702	14.973	18.366	15.125	6.638	3.857	182.767	95.122	46.822	34.518	271.295	163.595
Statistica	8	6	8	8	1	—	107	87	12	11	136	112
Vigilanza scuole elementari	2	1	1	1	3	—	178	33	10	4	194	39
Educazione fisica	11	10	11	8	4	1	1.603	797	25	18	1.654	834
Istituto professionale	844	690	2.452	1.955	899	434	16.265	5.657	11.223	8.550	31.683	17.286
Istituto tecnico	11.590	10.948	8.606	7.793	3.085	2.330	88.774	65.527	16.907	15.118	128.962	101.716
Scuola magistrale, istituto magistrale	615	256	1.086	302	809	54	40.604	4.495	3.208	570	46.322	5.677
Liceo classico	1.042	927	970	821	315	189	6.909	5.269	923	730	10.159	7.936
Liceo scientifico, liceo linguistico	1.144	1.009	1.150	957	515	341	6.593	4.437	1.109	851	10.511	7.595
Liceo artistico, istituto d'arte	363	283	788	568	189	92	3.535	1.593	887	549	5.762	3.085
Altri diplomi	1.083	843	3.294	2.712	818	416	18.199	7.227	12.518	8.117	35.912	19.315
LICENZA SCUOLA MEDIA INFERIORE	16.551	14.313	73.977	60.170	24.931	13.991	126.715	67.263	356.824	224.281	598.998	380.018
LICENZA SCUOLA ELEMENTARE	18.107	15.194	195.547	157.374	31.754	8.875	33.000	23.573	411.689	297.400	690.097	502.416
ALFABETI	426	259	18.989	15.014	2.979	685	212	168	34.960	26.144	57.566	42.270
ANALFABETI	—	—	775	668	103	43	—	—	1.744	1.410	2.622	2.121
TOTALE	64.163	55.955	309.894	249.954	66.841	27.687	402.355	222.095	853.107	584.537	1.696.160	1.140.228

TAV. 36 - Popolazione residente disoccupata per sesso, classe di età, settore di attività economica e grado di istruzione

SETTORE DI ATTIVITÀ ECONOMICA GRADO DI ISTRUZIONE	CLASSI DI ETÀ (anni)								TOTALE
	14-18	19-24	25-29	30-34	35-44	45-54	55-64	65 e più	
A — TOTALE									
AGRICOLTURA, CACCIA, FORESTE E PESCA	229	494	270	208	479	808	298	—	2.786
Laureati	—	2	6	3	1	1	1	—	14
Diplomati	13	119	49	6	9	2	2	—	200
Forniti di licenza di scuola media inferiore	182	253	84	40	41	17	12	—	629
Forniti di licenza di scuola elementare	34	112	119	148	333	469	169	—	1.384
Alfabeti	—	8	12	11	81	272	101	—	485
Analfabeti	—	—	—	—	14	47	13	—	74
INDUSTRIE	3.766	8.659	4.443	2.697	3.918	3.553	1.315	1	28.352
Laureati	—	3	36	27	21	14	7	—	108
Diplomati	141	1.356	617	277	206	83	26	—	2.706
Forniti di licenza di scuola media inferiore	3.118	5.708	1.998	852	637	317	103	—	12.733
Forniti di licenza di scuola elementare	497	1.553	1.735	1.492	2.784	2.449	887	1	11.398
Alfabeti	10	39	57	49	249	628	273	—	1.305
Analfabeti	—	—	—	—	21	62	19	—	102
ALTRE ATTIVITÀ	3.370	9.495	4.448	2.525	2.833	1.932	714	2	25.319
Laureati	—	50	538	256	94	30	19	1	988
Diplomati	275	3.147	1.322	547	357	169	66	—	5.883
Forniti di licenza di scuola media inferiore	2.753	5.350	1.723	845	741	376	132	1	11.921
Forniti di licenza di scuola elementare	330	922	843	837	1.519	1.151	409	—	6.011
Alfabeti	12	26	22	40	112	188	82	—	482
Analfabeti	—	—	—	—	10	18	6	—	34
TOTALE	7.365	18.648	9.161	5.430	7.230	6.293	2.327	3	56.457
Laureati	—	55	580	286	116	45	27	1	1.110
Diplomati	429	4.622	1.988	830	572	254	94	—	8.789
Forniti di licenza di scuola media inferiore	6.053	11.311	3.805	1.737	1.419	710	247	1	25.283
Forniti di licenza di scuola elementare	861	2.587	2.697	2.477	4.636	4.069	1.465	1	18.793
Alfabeti	22	73	91	100	442	1.088	456	—	2.272
Analfabeti	—	—	—	—	45	127	38	—	210
B — MASCHI									
AGRICOLTURA, CACCIA, FORESTE E PESCA	125	271	148	100	225	466	261	—	1.596
Laureati	—	1	6	2	1	1	1	—	12
Diplomati	4	67	32	4	6	1	2	—	116
Forniti di licenza di scuola media inferiore	99	136	48	20	22	11	11	—	347
Forniti di licenza di scuola elementare	22	61	55	63	156	282	148	—	787
Alfabeti	—	6	7	11	33	144	86	—	287
Analfabeti	—	—	—	—	7	27	13	—	47
INDUSTRIE	1.829	4.215	2.225	1.559	2.819	2.911	1.247	—	16.805
Laureati	—	3	15	17	18	13	6	—	72
Diplomati	63	634	345	159	152	73	24	—	1.450
Forniti di licenza di scuola media inferiore	1.439	2.744	995	490	437	254	95	—	6.454
Forniti di licenza di scuola elementare	320	808	826	856	1.989	1.990	841	—	7.630
Alfabeti	7	26	44	37	205	525	262	—	1.106
Analfabeti	—	—	—	—	18	56	19	—	93
ALTRE ATTIVITÀ	1.107	3.262	1.892	1.247	1.669	1.247	582	2	11.008
Laureati	—	8	139	93	49	21	14	1	325
Diplomati	75	876	519	224	167	104	50	—	2.015
Forniti di licenza di scuola media inferiore	876	1.958	794	426	436	251	109	1	4.851
Forniti di licenza di scuola elementare	147	409	425	477	932	758	344	—	3.492
Alfabeti	9	11	15	27	80	104	60	—	306
Analfabeti	—	—	—	—	5	9	5	—	19
TOTALE	3.061	7.748	4.265	2.906	4.713	4.624	2.090	2	29.409
Laureati	—	12	160	112	68	35	21	1	409
Diplomati	142	1.577	896	387	325	178	76	—	3.581
Forniti di licenza di scuola media inferiore	2.414	4.838	1.837	936	895	516	215	1	11.652
Forniti di licenza di scuola elementare	489	1.278	1.306	1.396	3.077	3.030	1.333	—	11.909
Alfabeti	16	43	66	75	318	773	408	—	1.699
Analfabeti	—	—	—	—	30	92	37	—	159

TAV. 37 — Popolazione residente in cerca di prima occupazione per sesso, classe di età e grado di istruzione

GRADO DI ISTRUZIONE	MASCHI							FEMMINE						
	CLASSI DI ETÀ (anni)							CLASSI DI ETÀ (anni)						
	14-18	19-24	25-29	30-34	35-44	45 e più	TOTALE	14-18	19-24	25-29	30-34	35-44	45 e più	TOTALE
LAUREA	—	134	1.201	271	40	11	1.657	—	384	1.290	213	55	4	1.946
Gruppo scientifico	—	33	115	24	8	2	182	—	128	233	17	11	1	390
Chimica, chimica industriale	—	2	34	4	3	—	43	—	4	13	5	1	—	23
Farmacia, chimica e tecnologia farmaceutiche	—	4	19	3	3	2	31	—	53	50	1	7	1	112
Matematica, matematica e fisica, fisica, astronomia	—	18	17	4	—	—	39	—	31	38	5	1	—	75
Scienze naturali, geologiche, biologiche	—	8	45	13	1	—	67	—	39	131	6	2	—	178
Scienze dell'informazione	—	1	—	—	1	—	2	—	1	1	—	—	—	2
Discipline nautiche	—	—	—	—	—	—	—	—	—	—	—	—	—	—
Gruppo medico	—	11	414	89	10	2	526	—	5	246	38	6	—	295
Medicina e chirurgia	—	11	414	89	10	2	526	—	5	246	38	6	—	295
Gruppo ingegneria	—	22	271	61	9	1	364	—	12	79	13	2	—	106
Ingegneria	—	11	162	37	3	1	214	—	—	3	2	1	—	6
Architettura, urbanistica	—	11	109	24	6	—	150	—	12	76	11	1	—	100
Gruppo agrario	—	3	71	9	2	—	85	—	4	17	1	7	1	30
Scienze agrarie, forestali	—	3	53	5	—	—	61	—	2	14	1	2	1	20
Medicina veterinaria	—	—	17	3	1	—	21	—	—	2	—	—	—	2
Scienze delle preparazioni alimentari, scienze della produzione animale	—	—	1	1	1	—	3	—	2	1	—	5	—	8
Gruppo economico	—	25	103	22	1	1	152	—	23	52	11	3	—	89
Economia aziendale; economia e commercio; economia politica; scienze coloniali, economiche, economiche e bancarie, bancarie ed assicurative, economico-marittime, economiche e sociali	—	14	48	8	1	1	72	—	6	11	3	3	—	23
Scienze politiche, scienze politiche per l'Europa occidentale, scienze politiche per l'oriente	—	8	44	10	—	—	62	—	10	32	8	—	—	50
Scienze statistiche ed attuariali, statistiche ed economiche, statistiche e demografiche	—	2	7	2	—	—	11	—	3	5	—	—	—	8
Sociologia	—	1	4	2	—	—	7	—	4	4	—	—	—	8
Gruppo giuridico	—	11	94	17	4	4	130	—	25	69	6	3	—	103
Giurisprudenza	—	11	94	17	4	4	130	—	25	69	6	3	—	103
Gruppo letterario	—	23	121	48	6	—	198	—	174	584	126	23	2	909
Lettere; geografia; materie letterarie; discipline arti, musica e spettacolo	—	11	51	22	3	—	87	—	51	178	48	9	—	286
Filosofia, storia, teologia, pedagogia	—	4	30	9	1	—	44	—	30	89	32	4	—	155
Psicologia	—	5	24	9	1	—	39	—	39	151	17	5	1	213
Lingue, letterature e istituzioni dell'Europa occidentale, lingue e letterature straniere moderne, lingue e letterature orientali, lingue e letterature straniere	—	3	16	8	1	—	28	—	54	166	29	5	1	255
Gruppo altre lauree	—	6	12	1	—	1	20	—	13	10	1	—	—	24
DIPLOMA	1.394	8.107	1.026	257	155	71	11.010	4.381	10.779	1.134	290	146	21	16.751
Statistica	—	3	—	—	—	—	3	—	3	2	—	—	—	5
Vigilanza scuole elementari	—	—	—	—	—	—	—	—	8	2	—	—	—	10
Educazione fisica	—	15	13	—	—	—	28	—	22	4	1	—	—	27
Istituto professionale	519	536	57	19	11	4	1.146	1.548	984	83	13	16	1	2.645
Agrario	18	81	13	1	—	1	114	12	15	2	—	—	—	29
Industriale	395	308	33	12	5	—	753	106	39	4	2	1	—	152
Marinaro	15	14	—	—	—	1	30	3	—	1	—	—	—	4
Commerciale	52	103	9	5	5	2	176	1.278	784	61	8	15	1	2.147
Alberghiero	39	30	2	1	1	—	73	49	36	—	1	—	—	86
Femminile	—	—	—	—	—	—	—	100	110	15	2	—	—	227
Istituto tecnico	374	5.874	502	113	78	32	6.973	442	4.502	206	53	22	4	5.229
Agrario	31	418	36	4	5	1	495	6	56	7	—	1	—	70
Industriale	141	1.933	142	33	28	5	2.282	18	211	10	2	1	—	242
Nautico	3	60	7	4	2	—	76	2	12	—	—	—	—	14
Commerciale	134	1.978	108	30	22	16	2.288	314	3.295	130	40	19	4	3.802
Per geometri	54	1.361	197	41	18	9	1.680	11	171	14	1	—	—	197
Per turismo	4	46	3	1	—	—	54	31	303	7	2	—	—	344
Per perito aziendale	7	78	9	—	3	1	98	40	259	12	2	—	—	313
Femminile	—	—	—	—	—	—	—	20	195	26	6	—	—	247
Scuola magistrale	—	—	—	—	—	—	—	481	763	98	38	16	3	1.399
Istituto magistrale	16	115	30	12	4	1	178	903	2.310	299	84	36	6	3.638
Liceo classico	2	101	82	44	21	13	263	9	184	102	31	9	1	336
Liceo scientifico	8	374	193	41	17	8	641	12	345	109	13	1	1	481
Liceo linguistico	1	15	2	1	1	—	20	15	177	16	4	3	—	215
Liceo artistico	10	94	29	3	1	1	138	33	220	55	5	9	—	322
Istituto d'arte	12	113	28	6	1	—	160	40	199	38	9	4	1	291
Altri diplomi	452	867	90	18	21	12	1.460	898	1.062	120	39	30	4	2.153
LICENZA MEDIA INFERIORE	17.666	4.976	858	395	365	184	24.444	26.030	5.656	754	340	264	28	33.072
LICENZA ELEMENTARE	2.923	1.143	608	589	1.128	632	7.023	2.353	1.076	503	513	604	118	5.167
ALFABETI	86	94	54	48	118	116	516	92	66	26	15	42	18	259
ANALFABETI	—	—	—	—	16	11	27	—	—	—	—	5	2	7
TOTALE	22.069	14.454	3.747	1.560	1.822	1025	44.677	32.856	17.981	3.707	1.371	1.116	191	57.202

TAV. 38 - Popolazione residente attiva in condizione professionale

ETÀ (anni)	AGRICOLTURA RAMO 0	INDUSTRIE							6. A
		RAMO 1			RAMO 2	RAMO 3	RAMO 4	RAMO 5	
		1. A	1. B	TOTALE					
14	352	9	9	18	128	457	2.122	393	496
15	760	15	44	59	536	2.017	7.494	1.732	1.705
16	1.021	37	72	109	983	3.979	11.771	2.760	3.294
17	1.264	48	82	130	1.383	5.416	14.292	3.453	4.667
18	1.483	52	109	161	1.484	5.549	14.259	3.458	5.357
19	1.027	36	84	120	1.099	3.066	12.159	1.633	4.973
14 - 19	5.907	197	400	597	5.613	20.484	62.097	13.429	20.492
20	1.603	44	150	194	1.661	5.346	14.027	3.271	6.734
21	1.857	81	286	367	1.928	6.186	14.171	3.832	7.600
22	1.849	83	322	405	2.094	6.600	13.524	3.874	8.189
23	1.775	78	310	388	1.903	6.207	12.249	3.460	7.733
24	1.807	86	335	421	1.926	6.271	11.474	3.473	7.593
20 - 24	8.891	372	1.403	1.775	9.512	30.610	65.445	17.910	37.849
25	1.857	118	373	491	1.937	6.011	11.172	3.564	7.658
26	1.821	108	433	541	1.932	5.872	10.390	3.325	7.256
27	1.859	124	397	521	1.902	5.686	9.733	3.304	7.006
28	1.771	139	395	534	1.952	5.414	9.325	3.096	6.736
29	1.837	107	429	536	1.955	5.473	8.610	3.011	6.560
25 - 29	9.145	596	2.027	2.623	9.678	28.456	49.230	16.300	35.216
30	1.917	128	413	541	1.815	5.396	8.284	2.999	6.655
31	2.025	106	465	571	1.918	5.553	8.357	3.238	6.736
32	2.117	135	520	655	2.039	5.384	7.866	3.298	6.826
33	2.241	117	527	644	2.032	5.550	8.103	3.491	6.813
34	2.420	116	553	669	1.970	5.422	7.808	3.280	7.072
30 - 34	10.720	602	2.478	3.080	9.774	27.305	40.418	16.306	34.102
35	2.330	123	626	749	2.030	5.558	8.043	3.800	7.396
36	1.822	66	441	507	1.467	3.896	5.653	2.820	5.544
37	2.438	121	549	670	1.840	4.601	6.842	3.578	6.610
38	2.635	85	542	627	1.738	4.394	6.619	3.543	6.568
39	2.679	87	529	616	1.707	4.001	6.381	3.642	6.392
35 - 39	11.904	482	2.687	3.169	8.782	22.450	33.538	17.383	32.510
40	2.982	108	487	595	1.855	4.078	6.604	3.881	6.718
41	3.224	110	456	566	1.945	4.193	6.571	4.101	6.857
42	3.520	123	396	519	1.993	4.086	6.462	4.345	6.902
43	3.624	109	349	458	2.045	3.889	6.400	3.977	6.728
44	3.492	97	323	420	1.815	3.434	5.636	3.753	5.951
40 - 44	16.842	547	2.011	2.558	9.653	19.680	31.673	20.057	33.156
45	3.669	88	313	401	1.905	3.173	5.538	3.657	5.922
46	4.096	88	289	377	1.931	3.272	5.442	3.694	5.942
47	4.358	95	292	387	1.807	3.072	5.312	3.535	5.684
48	4.223	97	263	360	1.707	2.975	5.053	3.330	5.445
49	4.407	104	278	382	1.706	2.901	5.030	3.135	5.431
45 - 49	20.753	472	1.435	1.907	9.056	15.393	26.375	17.351	28.424
50	4.573	109	306	415	1.728	2.769	4.829	3.229	5.381
51	4.632	86	301	387	1.821	2.768	4.639	3.144	5.351
52	4.693	100	277	377	1.641	2.555	4.007	2.973	5.178
53	5.014	105	269	374	1.542	2.457	3.885	3.002	5.017
54	5.099	82	232	314	1.467	2.352	3.595	2.812	4.835
50 - 54	24.011	482	1.385	1.867	8.199	12.901	20.955	15.160	25.762
55	4.878	73	211	284	1.175	2.085	3.005	2.603	4.514
56	4.675	60	173	233	1.076	1.848	2.794	2.367	4.229
57	4.469	45	137	182	952	1.694	2.371	2.144	3.771
58	4.122	66	95	161	873	1.479	2.171	1.924	3.695
59	3.786	44	64	108	696	1.180	1.915	1.773	3.253
55 - 59	21.930	288	680	968	4.772	8.286	12.256	10.811	19.462
60	2.635	4	23	27	203	421	924	646	2.618
61	2.461	4	25	29	149	337	753	429	2.480
62	1.238	1	7	8	70	139	335	177	1.138
63	894	1	4	5	37	98	234	116	931
64	953	6	6	12	37	107	250	108	888
60 - 64	8.181	16	65	81	496	1.102	2.496	1.476	8.055
65	790	—	2	2	32	59	190	82	975
66	803	1	1	2	36	66	207	68	1.023
67	779	1	2	3	27	60	184	72	913
68	712	1	1	2	27	63	152	50	880
69	573	3	2	5	18	64	141	43	761
65 - 69	3.657	6	8	14	140	312	874	315	4.552
70	511	1	2	3	8	41	121	48	658
71	386	2	3	5	17	24	87	26	494
72	295	—	1	1	10	25	75	20	416
73	263	—	—	—	6	17	51	10	304
74	194	—	—	—	8	7	42	10	213
70 - 74	1.649	3	6	9	49	114	376	114	2.085
75 E PIU'	595	1	—	1	20	69	121	38	848
TOTALE	144.185	4.064	14.585	18.649	75.744	187.162	345.854	146.650	282.513
- di cui disoccupati	2.786	125	240	365	2.028	5.179	14.812	5.968	12.393

per sesso, singolo anno di età e ramo di attività economica

TOTALE

COMMERCIO RAMO 6		TRASPORTI E COMU- NICAZIONI RAMO 7	CREDITO E ASSICURAZIONE, SERVIZI ALLE IMPRESE, NOLEGGIO RAMO 8			PUBBLICA AMMINISTRAZIONE; SERVIZI PUBBLICI E PRIVATI RAMO 9			TOTALE	di cui disoccupati
6. B	TOTALE		8. A	8. B	TOTALE	9. A	9. B	TOTALE		
205	701	9	2	23	25	—	150	150	4.355	144
754	2.459	43	13	81	94	1	511	512	15.706	647
1.341	4.635	119	26	217	243	3	991	994	26.614	1.444
1.729	6.396	171	62	485	547	17	1.493	1.510	34.562	2.284
1.634	6.991	309	146	774	920	320	2.081	2.401	37.015	2.846
743	5.716	452	211	1.006	1.217	920	2.600	3.520	30.009	2.829
6.406	26.898	1.103	460	2.586	3.046	1.261	7.826	9.087	148.261	10.194
1.345	8.079	893	438	1.346	1.784	1.331	3.415	4.746	41.604	3.713
1.422	9.022	1.485	795	1.500	2.295	1.593	3.659	5.252	46.395	3.555
1.240	9.429	1.969	946	1.617	2.563	1.719	4.219	5.938	48.245	3.267
1.177	8.910	2.258	1.003	1.446	2.449	1.731	4.455	6.186	45.785	2.794
1.163	8.756	2.427	1.063	1.584	2.647	1.953	4.916	6.869	46.071	2.490
6.347	44.196	9.032	4.245	7.493	11.738	8.327	20.664	28.991	228.100	15.819
1.119	8.777	2.511	1.042	1.499	2.541	1.984	5.804	7.788	46.649	2.867
1.010	8.266	2.469	1.034	1.482	2.516	2.070	6.399	8.469	45.601	2.079
983	7.989	2.588	1.084	1.404	2.488	2.083	7.044	9.127	45.197	1.842
1.029	7.765	2.799	1.140	1.449	2.589	2.185	7.445	9.630	44.875	1.575
841	7.401	2.875	1.188	1.368	2.556	2.249	7.830	10.079	44.333	1.398
4.982	40.198	13.242	5.488	7.202	12.690	10.571	34.522	45.093	226.655	9.161
876	7.531	3.097	1.139	1.250	2.389	2.323	8.125	10.448	44.417	1.237
984	7.720	3.215	1.117	1.236	2.353	2.376	8.555	10.931	45.881	1.155
957	7.783	3.373	1.072	1.173	2.245	2.306	8.359	10.665	45.425	1.054
1.048	7.861	3.406	1.043	1.108	2.151	2.224	8.315	10.539	46.018	984
1.025	8.097	3.290	963	1.109	2.072	2.310	8.251	10.561	45.589	1.000
4.890	38.992	16.381	5.334	5.876	11.210	11.539	41.605	53.144	227.330	5.430
1.057	8.453	3.566	1.010	1.105	2.115	2.134	7.977	10.111	46.755	897
700	6.244	2.440	645	719	1.364	1.626	5.658	7.284	33.497	655
900	7.510	2.931	736	825	1.561	1.840	6.432	8.272	40.243	822
805	7.373	2.712	730	844	1.574	1.893	6.309	8.202	39.417	716
766	7.158	2.674	681	762	1.443	1.709	6.042	7.751	38.052	688
4.228	36.738	14.323	3.802	4.255	8.057	9.202	32.418	41.620	197.964	3.778
816	7.534	2.673	718	760	1.478	1.783	6.290	8.073	39.753	677
770	7.627	2.710	757	738	1.495	1.898	6.005	7.903	40.335	704
655	7.557	2.727	700	689	1.389	1.801	5.969	7.770	40.368	736
633	7.361	2.602	618	636	1.254	1.785	5.626	7.411	39.021	694
551	6.502	2.249	523	549	1.072	1.637	4.817	6.454	34.827	641
3.425	36.581	12.961	3.316	3.372	6.688	8.904	28.707	37.611	194.304	3.452
485	6.407	2.117	454	469	923	1.452	4.684	6.136	33.926	630
524	6.466	2.206	471	469	940	1.469	4.513	5.982	34.406	681
466	6.150	2.132	425	455	880	1.396	4.325	5.721	33.354	676
416	5.861	1.923	390	435	825	1.282	4.079	5.361	31.618	632
450	5.881	1.906	362	425	787	1.393	4.016	5.409	31.544	633
2.341	30.765	10.284	2.102	2.253	4.355	6.992	21.617	28.609	164.848	3.252
441	5.822	1.898	379	443	822	1.403	4.038	5.441	31.526	634
384	5.735	1.865	358	446	804	1.410	4.019	5.429	31.224	664
371	5.549	1.807	332	426	758	1.316	3.761	5.077	29.437	610
393	5.410	1.772	304	386	690	1.307	3.728	5.035	29.181	586
341	5.176	1.599	276	423	699	1.274	3.620	4.894	28.007	547
1.930	27.692	8.941	1.649	2.124	3.773	6.710	19.166	25.876	149.375	3.041
300	4.814	1.523	256	409	665	1.167	3.240	4.407	25.439	520
296	4.525	1.385	220	367	587	938	2.997	3.935	23.425	475
271	4.042	1.060	204	389	593	951	2.741	3.692	21.199	402
247	3.942	914	142	343	485	719	2.611	3.330	19.401	360
262	3.515	766	144	319	463	611	2.352	2.963	17.165	335
1.376	20.838	5.648	966	1.827	2.793	4.386	13.941	18.327	106.629	2.092
180	2.798	421	60	277	337	437	1.709	2.146	10.558	104
166	2.646	331	43	219	262	429	1.571	2.000	9.397	65
78	1.216	159	21	129	150	183	749	932	4.424	34
48	979	119	15	80	95	146	588	734	3.311	19
61	949	108	11	99	110	131	641	772	3.406	13
533	8.588	1.138	150	804	954	1.326	5.258	6.584	31.096	235
57	1.032	65	9	100	109	46	565	611	2.972	3
52	1.075	51	12	96	108	27	545	572	2.988	—
51	964	56	7	98	105	15	530	545	2.795	—
35	915	44	7	87	94	26	454	480	2.539	—
32	793	24	7	66	73	24	392	416	2.150	—
227	4.779	240	42	447	489	138	2.486	2.624	13.444	3
23	681	25	7	53	60	8	304	312	1.810	—
31	525	23	4	43	47	8	244	252	1.392	—
18	434	23	3	36	39	6	211	217	1.139	—
13	317	14	4	40	44	8	161	169	891	—
6	219	9	2	31	33	4	126	130	652	—
91	2.176	94	20	203	223	34	1.046	1.080	5.884	—
35	883	32	2	117	119	10	382	392	2.270	—
36.811	319.324	93.419	27.576	38.559	66.135	69.400	229.638	299.038	1.696.160	56.457
1.520	13.913	2.316	362	1.484	1.846	1.362	5.882	7.244	56.457	—

segue TAV. 38 — Popolazione residente attiva in condizione professionale

ETÀ (anni)	AGRICOLTURA RAMO 0	INDUSTRIE							6. A
		RAMO 1			RAMO 2	RAMO 3	RAMO 4	RAMO 5	
		1. A	1. B	TOTALE					
14	309	9	9	18	85	384	689	381	236
15	644	13	38	51	359	1.742	2.357	1.698	769
16	859	30	66	96	678	3.434	3.861	2.683	1.494
17	1.046	37	73	110	879	4.657	4.886	3.332	2.041
18	1.200	41	79	120	891	4.632	4.610	3.294	2.212
19	691	18	48	66	472	2.025	2.251	1.420	1.350
14 - 19	4.749	148	313	461	3.364	16.874	18.654	12.808	8.102
20	1.261	33	104	137	900	4.072	4.386	2.959	2.543
21	1.501	70	219	289	1.198	4.847	5.098	3.499	3.516
22	1.489	74	258	332	1.378	5.307	5.071	3.595	4.099
23	1.481	64	258	322	1.291	4.971	4.898	3.181	4.022
24	1.480	80	259	339	1.349	5.052	4.797	3.200	4.133
20 - 24	7.212	321	1.098	1.419	6.116	24.249	24.250	16.434	18.313
25	1.489	99	310	409	1.322	4.860	4.772	3.301	4.247
26	1.481	95	358	453	1.366	4.808	4.566	3.101	4.114
27	1.515	112	321	433	1.421	4.624	4.524	3.076	4.150
28	1.428	124	347	471	1.476	4.470	4.569	2.933	4.007
29	1.482	92	362	454	1.551	4.558	4.360	2.866	3.997
25 - 29	7.395	522	1.698	2.220	7.136	23.320	22.791	15.277	20.515
30	1.531	115	344	459	1.442	4.513	4.398	2.847	4.061
31	1.619	95	400	495	1.559	4.651	4.473	3.089	4.169
32	1.677	126	453	579	1.672	4.531	4.350	3.165	4.251
33	1.760	107	458	565	1.719	4.767	4.589	3.360	4.232
34	1.900	108	479	587	1.684	4.719	4.501	3.159	4.368
30 - 34	8.487	551	2.134	2.685	8.076	23.181	22.311	15.620	21.081
35	1.824	115	552	667	1.749	4.847	4.777	3.672	4.643
36	1.405	57	397	454	1.276	3.410	3.475	2.733	3.468
37	1.907	114	501	615	1.625	4.046	4.301	3.484	4.185
38	2.054	78	504	582	1.529	3.852	4.235	3.449	4.097
39	2.116	79	493	572	1.523	3.495	4.093	3.542	4.115
35 - 39	9.306	443	2.447	2.890	7.702	19.650	20.881	16.880	20.508
40	2.371	103	465	568	1.633	3.614	4.314	3.793	4.235
41	2.574	105	442	547	1.751	3.703	4.349	3.999	4.307
42	2.809	114	379	493	1.817	3.657	4.396	4.256	4.320
43	2.907	99	331	430	1.873	3.477	4.408	3.903	4.133
44	2.834	94	304	398	1.678	3.022	3.877	3.669	3.734
40 - 44	13.495	515	1.921	2.436	8.752	17.473	21.344	19.620	20.729
45	2.929	79	297	376	1.737	2.818	3.866	3.607	3.664
46	3.312	81	279	360	1.761	2.910	3.738	3.643	3.747
47	3.519	92	280	372	1.684	2.751	3.756	3.481	3.620
48	3.435	95	247	342	1.556	2.690	3.614	3.272	3.399
49	3.543	101	264	365	1.567	2.612	3.547	3.096	3.390
45 - 49	16.738	448	1.367	1.815	8.305	13.781	18.521	17.099	17.820
50	3.648	105	291	396	1.587	2.494	3.456	3.167	3.376
51	3.698	82	285	367	1.694	2.514	3.321	3.097	3.373
52	3.842	98	270	368	1.527	2.317	2.936	2.926	3.245
53	4.055	94	257	351	1.446	2.254	2.833	2.959	3.125
54	4.107	75	218	293	1.358	2.152	2.655	2.773	2.948
50 - 54	19.350	454	1.321	1.775	7.612	11.731	15.201	14.922	16.067
55	4.076	73	207	280	1.116	1.942	2.415	2.573	2.843
56	3.912	57	164	221	1.022	1.731	2.324	2.337	2.676
57	3.785	42	130	172	918	1.624	1.974	2.128	2.386
58	3.515	62	90	152	841	1.407	1.836	1.903	2.408
59	3.163	41	62	103	665	1.129	1.661	1.756	2.144
55 - 59	18.451	275	653	928	4.562	7.833	10.210	10.697	12.457
60	2.333	4	21	25	186	387	771	636	1.709
61	2.276	4	22	26	138	304	622	419	1.590
62	1.145	—	7	7	65	126	265	174	748
63	825	1	3	4	35	90	190	114	629
64	900	4	6	10	35	92	197	104	594
60 - 64	7.479	13	59	72	459	999	2.045	1.447	5.270
65	724	—	2	2	30	54	160	80	619
66	747	—	—	—	32	62	162	66	648
67	724	1	2	3	25	55	147	67	553
68	654	1	1	2	25	57	128	46	512
69	534	2	2	4	17	51	111	41	465
65 - 69	3.383	4	7	11	129	279	708	300	2.797
70	476	1	2	3	8	37	91	47	396
71	355	1	3	4	13	21	71	24	302
72	274	—	—	—	9	23	61	19	243
73	245	—	—	—	6	14	39	9	160
74	172	—	—	—	7	6	32	9	117
70 - 74	1.522	2	5	7	43	101	294	108	1.218
75 E PIU'	549	1	—	1	15	61	97	35	441
TOTALE	118.116	3.697	13.023	16.720	62.271	159.532	177.307	141.247	165.318
- di cui disoccupati	1.596	106	149	255	1.367	4.100	5.501	5.582	5.371

per sesso, singolo anno di età e ramo di attività economica

MASCHI

COMMERCIO RAMO 6		TRASPORTI E COMU- NICAZIONI RAMO 7	CREDITO E ASSICURAZIONE, SERVIZI ALLE IMPRESE, NOLEGGIO RAMO 8			PUBBLICA AMMINISTRAZIONE; SERVIZI PUBBLICI E PRIVATI RAMO 9			TOTALE	di cui disoccupati
6. B	TOTALE		8. A	8. B	TOTALE	9. A	9. B	TOTALE		
187	423	5	—	3	3	—	30	30	2.327	59
688	1.457	33	1	6	7	1	88	89	8.437	254
1.208	2.702	90	2	22	24	3	139	142	14.569	612
1.578	3.619	115	4	33	37	15	189	204	18.885	970
1.482	3.694	200	13	62	75	185	309	494	19.210	1.166
557	1.907	236	18	84	102	593	273	866	10.036	854
5.700	13.802	679	38	210	248	797	1.028	1.825	73.464	3.915
1.165	3.708	557	120	206	326	829	504	1.333	19.639	1.509
1.240	4.756	1.005	330	356	686	1.032	676	1.708	24.587	1.579
1.064	5.163	1.421	468	501	969	1.059	927	1.986	26.711	1.427
1.024	5.046	1.665	522	539	1.061	1.089	1.066	2.155	26.071	1.258
1.012	5.145	1.870	591	650	1.241	1.198	1.246	2.444	26.917	1.121
5.505	23.818	6.518	2.031	2.252	4.283	5.207	4.419	9.626	123.925	6.894
1.001	5.248	2.026	627	720	1.347	1.264	1.446	2.710	27.484	1.044
900	5.014	2.057	677	839	1.516	1.331	1.877	3.208	27.570	944
892	5.042	2.222	761	901	1.662	1.330	2.114	3.444	27.963	818
930	4.937	2.369	827	997	1.824	1.353	2.393	3.746	28.223	770
764	4.761	2.410	943	958	1.901	1.480	2.691	4.171	28.514	689
4.487	25.002	11.084	3.835	4.415	8.250	6.758	10.521	17.279	139.754	4.265
801	4.862	2.662	913	923	1.836	1.559	2.934	4.493	29.043	624
904	5.073	2.786	893	919	1.812	1.671	3.259	4.930	30.487	609
894	5.145	2.996	854	887	1.741	1.714	3.234	4.948	30.804	589
970	5.202	3.029	839	822	1.661	1.664	3.456	5.120	31.772	567
949	5.317	2.874	807	827	1.634	1.778	3.350	5.128	31.503	517
4.518	25.599	14.347	4.306	4.378	8.684	8.386	16.233	24.619	153.609	2.906
974	5.617	3.148	863	839	1.702	1.640	3.387	5.027	33.030	557
660	4.128	2.147	546	552	1.098	1.238	2.353	3.591	23.717	399
844	5.029	2.617	623	673	1.296	1.433	2.680	4.113	29.033	522
749	4.846	2.444	626	673	1.299	1.493	2.650	4.143	28.433	461
719	4.834	2.412	589	594	1.183	1.333	2.672	4.005	27.775	466
3.946	24.454	12.768	3.247	3.331	6.578	7.137	13.742	20.879	141.988	2.405
775	5.010	2.417	632	617	1.249	1.470	2.715	4.185	29.154	432
709	5.016	2.454	661	610	1.271	1.588	2.670	4.258	29.922	454
611	4.931	2.499	616	557	1.173	1.505	2.605	4.110	30.141	512
588	4.721	2.360	533	532	1.065	1.521	2.429	3.950	29.094	469
508	4.242	2.051	462	467	929	1.380	2.136	3.516	26.216	441
3.191	23.920	11.781	2.904	2.783	5.687	7.464	12.555	20.019	144.527	2.308
454	4.118	1.920	399	386	785	1.246	2.050	3.296	25.452	453
485	4.232	2.010	419	399	818	1.260	1.972	3.232	26.016	481
430	4.050	1.967	382	392	774	1.207	2.023	3.230	25.584	494
379	3.778	1.782	346	355	701	1.125	1.753	2.878	24.048	446
427	3.817	1.732	328	340	668	1.216	1.758	2.974	23.921	446
2.175	19.995	9.411	1.874	1.872	3.746	6.054	9.556	15.610	125.021	2.320
416	3.792	1.754	328	367	695	1.200	1.781	2.981	23.970	472
365	3.738	1.721	311	387	698	1.210	1.757	2.967	23.815	490
345	3.590	1.666	277	368	645	1.156	1.643	2.799	22.616	460
366	3.491	1.630	268	331	599	1.140	1.615	2.755	22.373	462
326	3.274	1.463	235	374	609	1.082	1.578	2.660	21.344	420
1.818	17.885	8.234	1.419	1.827	3.246	5.788	8.374	14.162	114.118	2.304
283	3.126	1.410	228	358	586	993	1.543	2.536	20.060	444
280	2.956	1.282	200	329	529	777	1.509	2.286	18.600	435
262	2.648	975	187	346	533	769	1.400	2.169	16.926	364
233	2.641	843	132	317	449	570	1.288	1.858	15.445	338
250	2.394	703	128	301	429	473	1.173	1.646	13.649	305
1.308	13.765	5.213	875	1.651	2.526	3.582	6.913	10.495	84.680	1.886
173	1.882	379	54	247	301	340	820	1.160	8.060	97
158	1.748	281	38	206	244	355	741	1.096	7.154	58
76	824	133	18	119	137	144	384	528	3.404	26
45	674	102	15	73	88	105	296	401	2.523	14
59	653	95	10	93	103	91	315	406	2.595	9
511	5.781	990	135	738	873	1.035	2.556	3.591	23.736	204
56	675	54	7	96	103	34	277	311	2.193	2
49	697	47	11	90	101	14	256	270	2.184	—
50	603	53	4	93	97	10	228	238	2.012	—
34	546	44	7	82	89	19	210	229	1.820	—
31	496	22	5	62	67	10	161	171	1.514	—
220	3.017	220	34	423	457	87	1.132	1.219	9.723	2
22	418	22	4	51	55	4	153	157	1.314	—
29	331	20	4	41	45	2	116	118	1.002	—
17	260	22	3	34	37	3	91	94	799	—
12	172	14	3	38	41	3	64	67	607	—
6	123	8	2	31	33	1	44	45	435	—
86	1.304	86	16	195	211	13	468	481	4.157	—
32	473	30	2	115	117	2	146	148	1.526	—
33.497	198.815	81.361	20.716	24.190	44.906	52.310	87.643	139.953	1.140.228	29.409
1.309	6.680	1.766	131	508	639	466	1.457	1.923	29.409	—

segue TAV. 38 — Popolazione residente attiva in condizione professionale

C —

ETÀ (anni)	AGRICOLTURA RAMO 0	INDUSTRIE							6. A
		RAMO 1			RAMO 2	RAMO 3	RAMO 4	RAMO 5	
		1. A	1. B	TOTALE					
14	43	—	—	—	43	73	1.433	12	260
15	116	2	6	8	177	275	5.137	34	936
16	162	7	6	13	305	545	7.910	77	1.800
17	218	11	9	20	504	759	9.406	121	2.626
18	283	11	30	41	593	917	9.649	164	3.145
19	336	18	36	54	627	1.041	9.908	213	3.623
14 - 19	1.158	49	87	136	2.249	3.610	43.443	621	12.390
20	342	11	46	57	761	1.274	9.641	312	4.191
21	356	11	67	78	730	1.339	9.073	333	4.084
22	360	9	64	73	716	1.293	8.453	279	4.090
23	294	14	52	66	612	1.236	7.351	279	3.711
24	327	6	76	82	577	1.219	6.677	273	3.460
20 - 24	1.679	51	305	356	3.396	6.361	41.195	1.476	19.536
25	368	19	63	82	615	1.151	6.400	263	3.411
26	340	13	75	88	566	1.064	5.824	224	3.142
27	344	12	76	88	481	1.062	5.209	228	2.856
28	343	15	48	63	476	944	4.756	163	2.729
29	355	15	67	82	404	915	4.250	145	2.563
25 - 29	1.750	74	329	403	2.542	5.136	26.439	1.023	14.701
30	386	13	69	82	373	883	3.886	152	2.594
31	406	11	65	76	359	902	3.884	149	2.567
32	440	9	67	76	367	853	3.516	133	2.575
33	481	10	69	79	313	783	3.514	131	2.581
34	520	8	74	82	286	703	3.307	121	2.704
30 - 34	2.233	51	344	395	1.698	4.124	18.107	686	13.021
35	506	8	74	82	281	711	3.266	128	2.753
36	417	9	44	53	191	486	2.178	87	2.076
37	531	7	48	55	215	555	2.541	94	2.425
38	581	7	38	45	209	542	2.384	94	2.471
39	563	8	36	44	184	506	2.288	100	2.277
35 - 39	2.598	39	240	279	1.080	2.800	12.657	503	12.002
40	611	5	22	27	222	464	2.290	88	2.483
41	650	5	14	19	194	490	2.222	102	2.550
42	711	9	17	26	176	429	2.066	89	2.582
43	717	10	18	28	172	412	1.992	74	2.595
44	658	3	19	22	137	412	1.759	84	2.217
40 - 44	3.347	32	90	122	901	2.207	10.329	437	12.427
45	740	9	16	25	168	355	1.672	50	2.258
46	784	7	10	17	170	362	1.704	51	2.195
47	839	3	12	15	123	321	1.556	54	2.064
48	788	2	16	18	151	285	1.439	58	2.046
49	864	3	14	17	139	289	1.483	39	2.041
45 - 49	4.015	24	68	92	751	1.612	7.854	252	10.604
50	925	4	15	19	141	275	1.373	62	2.005
51	934	4	16	20	127	254	1.318	47	1.978
52	851	2	7	9	114	238	1.071	47	1.933
53	959	11	12	23	96	203	1.052	43	1.892
54	992	7	14	21	109	200	940	39	1.887
50 - 54	4.661	28	64	92	587	1.170	5.754	238	9.695
55	802	—	4	4	59	143	590	30	1.671
56	763	3	9	12	54	117	470	30	1.553
57	684	3	7	10	34	70	397	16	1.385
58	607	4	5	9	32	72	335	21	1.287
59	623	3	2	5	31	51	254	17	1.109
55 - 59	3.479	13	27	40	210	453	2.046	114	7.005
60	302	—	2	2	17	34	153	10	909
61	185	—	3	3	11	33	131	10	890
62	93	1	—	1	5	13	70	3	390
63	69	—	1	1	2	8	44	2	302
64	53	2	—	2	2	15	53	4	294
60 - 64	702	3	6	9	37	103	451	29	2.785
65	66	—	—	—	2	5	30	2	356
66	56	1	1	2	4	4	45	2	375
67	55	—	—	—	2	5	37	5	360
68	58	—	—	—	2	6	24	4	368
69	39	1	—	1	1	13	30	2	296
65 - 69	274	2	1	3	11	33	166	15	1.755
70	35	—	—	—	—	4	30	1	262
71	31	1	—	1	4	3	16	2	192
72	21	—	1	1	1	2	14	1	173
73	18	—	—	—	—	3	12	1	144
74	22	—	—	—	1	1	10	1	96
70 - 74	127	1	1	2	6	13	82	6	867
75 E PIU'	46	—	—	—	5	8	24	3	407
TOTALE	26.069	367	1.562	1.929	13.473	27.630	168.547	5.403	117.195
- di cui disoccupati	1.190	19	91	110	661	1.079	9.311	386	7.022

per sesso, singolo anno di età e ramo di attività economica

FEMMINE

COMMERCIO RAMO 6		TRASPORTI E COMUNICAZIONI RAMO 7	CREDITO E ASSICURAZIONE, SERVIZI ALLE IMPRESE, NOLEGGIO RAMO 8			PUBBLICA AMMINISTRAZIONE: SERVIZI PUBBLICI E PRIVATI RAMO 9			TOTALE	di cui disoccupati
6. B	TOTALE		8. A	8. B	TOTALE	9. A	9. B	TOTALE		
18	278	4	2	20	22	—	120	120	2.028	85
66	1.002	10	12	75	87	—	423	423	7.269	393
133	1.933	29	24	195	219	—	852	852	12.045	832
151	2.777	56	58	452	510	2	1.304	1.306	15.677	1.314
152	3.297	109	133	712	845	135	1.772	1.907	17.805	1.680
186	3.809	216	193	922	1.115	327	2.327	2.654	19.973	1.975
706	13.096	424	422	2.376	2.798	464	6.798	7.262	74.797	6.279
180	4.371	336	318	1.140	1.458	502	2.911	3.413	21.965	2.204
182	4.266	480	465	1.144	1.609	561	2.983	3.544	21.808	1.976
176	4.266	548	478	1.116	1.594	660	3.292	3.952	21.534	1.840
153	3.864	593	481	907	1.388	642	3.389	4.031	19.714	1.536
151	3.611	557	472	934	1.406	755	3.670	4.425	19.154	1.369
842	20.378	2.514	2.214	5.241	7.455	3.120	16.245	19.365	104.175	8.925
118	3.529	485	415	779	1.194	720	4.358	5.078	19.165	1.223
110	3.252	412	357	643	1.000	739	4.522	5.261	18.031	1.135
91	2.947	366	323	503	826	753	4.930	5.683	17.234	1.024
99	2.828	430	313	452	765	832	5.052	5.884	16.652	805
77	2.640	465	245	410	655	769	5.139	5.908	15.819	709
495	15.196	2.158	1.653	2.787	4.440	3.813	24.001	27.814	86.901	4.896
75	2.669	435	226	327	553	764	5.191	5.955	15.374	613
80	2.647	429	224	317	541	705	5.296	6.001	15.394	546
63	2.638	377	218	286	504	592	5.125	5.717	14.621	465
78	2.659	377	204	286	490	560	4.859	5.419	14.246	417
76	2.780	416	156	282	438	532	4.901	5.433	14.086	483
372	13.393	2.034	1.028	1.498	2.526	3.153	25.372	28.525	73.721	2.524
83	2.836	418	147	266	413	494	4.590	5.084	13.725	340
40	2.116	293	99	167	266	388	3.305	3.693	9.780	256
56	2.481	314	113	152	265	407	3.752	4.159	11.210	300
56	2.527	268	104	171	275	400	3.659	4.059	10.984	255
47	2.324	262	92	168	260	376	3.370	3.746	10.277	222
282	12.284	1.555	555	924	1.479	2.065	18.676	20.741	55.976	1.373
41	2.524	256	86	143	229	313	3.575	3.888	10.599	245
61	2.611	256	96	128	224	310	3.335	3.645	10.413	250
44	2.626	228	84	132	216	296	3.364	3.660	10.227	224
45	2.640	242	85	104	189	264	3.197	3.461	9.927	225
43	2.260	198	61	82	143	257	2.681	2.938	8.611	200
234	12.661	1.180	412	589	1.001	1.440	16.152	17.592	49.777	1.144
31	2.289	197	55	83	138	206	2.634	2.840	8.474	177
39	2.234	196	52	70	122	209	2.541	2.750	8.390	200
36	2.100	165	43	63	106	189	2.302	2.491	7.770	182
37	2.083	141	44	80	124	157	2.326	2.483	7.570	186
23	2.064	174	34	85	119	177	2.258	2.435	7.623	187
166	10.770	873	228	381	609	938	12.061	12.999	39.827	932
25	2.030	144	51	76	127	203	2.257	2.460	7.556	162
19	1.997	144	47	59	106	200	2.262	2.462	7.409	174
26	1.959	141	55	58	113	160	2.118	2.278	6.821	150
27	1.919	142	36	55	91	167	2.113	2.280	6.808	124
15	1.902	136	41	49	90	192	2.042	2.234	6.663	127
112	9.807	707	230	297	527	922	10.792	11.714	35.257	737
17	1.688	113	28	51	79	174	1.697	1.871	5.379	76
16	1.569	103	20	38	58	161	1.488	1.649	4.825	40
9	1.394	85	17	43	60	182	1.341	1.523	4.273	38
14	1.301	71	10	26	36	149	1.323	1.472	3.956	22
12	1.121	63	16	18	34	138	1.179	1.317	3.516	30
68	7.073	435	91	176	267	804	7.028	7.832	21.949	206
7	916	42	6	30	36	97	889	986	2.498	7
8	898	50	5	13	18	74	830	904	2.243	7
2	392	26	3	10	13	39	365	404	1.020	8
3	305	17	—	7	7	41	292	333	788	5
2	296	13	1	6	7	40	326	366	811	4
22	2.807	148	15	66	81	291	2.702	2.993	7.360	31
1	357	11	2	4	6	12	288	300	779	1
3	378	4	1	6	7	13	289	302	804	—
1	361	3	3	5	8	5	302	307	783	—
1	369	—	—	5	5	7	244	251	719	—
1	297	2	2	4	6	14	231	245	636	—
7	1.762	20	8	24	32	51	1.354	1.405	3.721	1
1	263	3	3	2	5	4	151	155	496	—
2	194	3	—	2	2	6	128	134	390	—
1	174	1	—	2	2	3	120	123	340	—
1	145	—	1	2	3	5	97	102	284	—
—	96	1	—	—	—	3	82	85	217	—
5	872	8	4	8	12	21	578	599	1.727	—
3	410	2	—	2	2	8	236	244	744	—
3.314	120.509	12.058	6.860	14.369	21.229	17.090	141.995	159.085	555.932	27.048
211	7.233	550	231	976	1.207	896	4.425	5.321	27.048	—

TAV. 39 - Popolazione residente in condizione non

ETÀ (anni)	MASCHI						FEMMINE			
	POPOLAZIONE NON ATTIVA				IN CERCA DI PRIMA OCCUPA- ZIONE	TOTALE	POPOLAZIONE NON ATTIVA			
	SCOLARI E STUDENTI	RITIRATI DAL LAVORO	ALTRA CONDIZIONE	TOTALE			SCOLARI E STUDENTI	CASALINGHE	RITIRATI DAL LAVORO	ALTRA CONDIZIONE
Meno di 14	280.046	—	146.455	426.501	—	426.501	267.609	—	—	139.245
14	29.742	25	390	30.157	4.637	34.794	25.450	560	33	317
15	23.916	15	302	24.233	5.484	29.717	21.923	614	14	222
16	19.602	14	286	19.902	4.429	24.331	18.385	674	18	231
17	15.146	14	370	15.530	4.257	19.787	14.689	836	8	256
18	12.282	14	2.301	14.597	3.262	17.859	10.500	1.247	15	308
19	7.553	26	14.790	22.369	3.825	26.194	5.822	1.962	29	322
14 - 19	108.241	108	18.439	126.788	25.894	152.682	96.769	5.893	117	1.656
20	5.288	16	7.116	12.420	3.414	15.834	4.436	2.971	23	298
21	4.074	7	2.627	6.708	2.746	9.454	3.735	4.168	34	322
22	3.633	18	1.427	5.078	1.990	7.068	3.116	5.514	48	365
23	3.358	22	795	4.175	1.391	5.566	2.570	6.518	58	391
24	2.831	14	753	3.598	1.088	4.686	1.876	7.421	80	322
20 - 24	19.184	77	12.718	31.979	10.629	42.608	15.733	26.592	243	1.698
25	2.069	27	869	2.965	1.015	3.980	1.324	8.854	77	352
26	1.303	24	879	2.206	913	3.119	797	9.662	81	344
27	859	33	758	1.650	733	2.383	485	10.483	85	329
28	569	18	559	1.146	628	1.774	309	11.302	92	301
29	387	47	466	900	458	1.358	221	11.965	86	277
25 - 29	5.187	149	3.531	8.867	3.747	12.614	3.136	52.266	421	1.603
30	308	61	382	751	394	1.145	126	13.102	100	297
31	202	71	368	641	333	974	95	14.669	99	307
32	131	59	383	573	309	882	72	15.582	110	309
33	93	91	406	590	294	884	61	16.738	122	299
34	82	91	398	571	230	801	73	17.206	140	280
30 - 34	816	373	1.937	3.126	1.560	4.686	427	77.297	571	1.492
35	54	119	482	655	254	909	42	18.641	191	367
36	23	129	382	534	166	700	18	13.926	187	246
37	22	173	446	641	180	821	17	17.172	244	319
38	21	183	472	676	168	844	36	17.282	275	332
39	22	260	444	726	199	925	15	17.199	335	350
35 - 39	142	864	2.226	3.232	967	4.199	128	84.220	1.232	1.614
40	9	295	474	778	172	950	18	18.543	380	342
41	9	355	520	884	183	1.067	14	19.453	424	334
42	11	422	541	974	175	1.149	16	19.517	465	395
43	4	496	526	1.026	175	1.201	8	19.358	497	413
44	13	488	532	1.033	150	1.183	15	17.951	399	366
40 - 44	46	2.056	2.593	4.695	855	5.550	71	94.822	2.165	1.850
45	6	610	562	1.178	145	1.323	17	17.922	483	354
46	—	849	532	1.381	70	1.451	—	18.320	600	454
47	—	964	648	1.612	60	1.672	—	18.355	677	438
48	—	1.088	672	1.760	49	1.809	—	17.482	729	399
49	—	1.303	684	1.987	86	2.073	—	17.959	823	407
45 - 49	6	4.814	3.098	7.918	410	8.328	17	90.038	3.312	2.052
50	—	1.598	776	2.374	60	2.434	—	18.521	994	467
51	—	1.912	774	2.686	55	2.741	—	18.498	1.169	544
52	—	2.353	793	3.146	74	3.220	—	18.150	1.386	529
53	—	3.010	921	3.931	65	3.996	—	18.714	1.781	567
54	—	3.817	915	4.732	60	4.792	—	19.012	2.190	621
50 - 54	—	12.690	4.179	16.869	314	17.183	—	92.895	7.520	2.728
55	—	4.798	960	5.758	58	5.816	—	18.623	4.083	717
56	—	5.621	1.004	6.625	57	6.682	—	17.336	5.042	769
57	—	6.631	1.070	7.701	61	7.762	—	17.435	5.429	799
58	—	7.832	1.088	8.920	47	8.967	—	17.326	6.197	821
59	—	8.682	1.110	9.792	46	9.838	—	16.856	6.801	971
55 - 59	—	33.564	5.232	38.796	269	39.065	—	87.576	27.552	4.077
60	—	12.500	1.055	13.555	32	13.587	—	14.938	7.893	930
61	—	14.877	1.087	15.964	—	15.964	—	15.434	9.484	1.024
62	—	7.974	539	8.513	—	8.513	—	7.686	5.230	527
63	—	7.542	522	8.064	—	8.064	—	6.785	4.739	525
64	—	8.552	581	9.133	—	9.133	—	7.324	5.327	512
60 - 64	—	51.445	3.784	55.229	32	55.261	—	52.167	32.673	3.518
65	—	12.208	647	12.855	—	12.855	—	9.107	7.776	752
66	—	15.043	804	15.847	—	15.847	—	10.983	10.229	1.040
67	—	15.129	811	15.940	—	15.940	—	10.880	10.620	1.104
68	—	15.341	783	16.124	—	16.124	—	10.717	10.920	1.102
69	—	14.865	785	15.650	—	15.650	—	9.907	10.732	1.087
65 - 69	—	72.586	3.830	76.416	—	76.416	—	51.594	50.277	5.085
70	—	13.984	745	14.729	—	14.729	—	9.418	10.722	1.134
71	—	12.765	671	13.436	—	13.436	—	8.486	10.166	1.114
72	—	11.853	625	12.478	—	12.478	—	7.732	10.251	1.126
73	—	10.696	593	11.289	—	11.289	—	7.226	9.778	1.068
74	—	9.779	564	10.343	—	10.343	—	6.583	9.244	1.134
70 - 74	—	59.077	3.198	62.275	—	62.275	—	39.445	50.161	5.576
75	—	8.682	464	9.146	—	9.146	—	5.850	8.799	1.085
76	—	7.552	438	7.990	—	7.990	—	5.273	8.164	980
77	—	6.981	373	7.354	—	7.354	—	5.168	7.974	1.004
78	—	6.091	320	6.411	—	6.411	—	4.442	7.152	1.005
79	—	5.427	325	5.752	—	5.752	—	4.060	6.947	958
75 - 79	—	34.733	1.920	36.653	—	36.653	—	24.793	39.036	5.032
80 - 84	—	17.240	1.066	18.306	—	18.306	—	13.106	24.486	3.828
85 - 89	—	6.114	461	6.575	—	6.575	—	4.855	10.724	2.014
90 - 94	—	1.541	127	1.668	—	1.668	—	1.303	2.965	728
95 - 99	—	204	9	213	—	213	—	202	469	149
100 E PIU'	—	7	2	9	—	9	—	19	34	17
TOTALE	413.668	297.642	214.805	926.115	44.677	970.792	383.890	799.083	253.958	183.962

professionale per sesso e singolo anno di età

			MASCHI E FEMMINE							
			POPOLAZIONE NON ATTIVA							
TOTALE	IN CERCA DI PRIMA OCCUPA- ZIONE	TOTALE	SCOLARI E STUDENTI	CASALINGHE	RITIRATI DAL LAVORO	ALTRA CONDIZIONE	TOTALE	IN CERCA DI PRIMA OCCUPA- ZIONE	TOTALE	
406.854	—	406.854	547.655	—	—	285.700	833.355	—	833.355	
26.360	7.052	33.412	55.192	560	58	707	56.517	11.689	68.206	
22.773	7.176	29.949	45.839	614	29	524	47.006	12.660	59.666	
19.308	6.350	25.658	37.987	674	32	517	39.210	10.779	49.989	
15.789	6.473	22.262	29.835	836	22	626	31.319	10.730	42.049	
12.070	5.805	17.875	22.782	1.247	29	2.609	26.667	9.067	35.734	
8.135	6.476	14.611	13.375	1.962	55	15.112	30.504	10.301	40.805	
104.435	39.332	143.767	205.010	5.893	225	20.095	231.223	65.226	296.449	
7.728	4.316	12.044	9.724	2.971	39	7.414	20.148	7.730	27.878	
8.259	2.695	10.954	7.809	4.168	41	2.949	14.967	5.441	20.408	
9.043	1.846	10.889	6.749	5.514	66	1.792	14.121	3.836	17.957	
9.537	1.343	10.880	5.928	6.518	80	1.186	13.712	2.734	16.446	
9.699	1.285	10.984	4.707	7.421	94	1.075	13.297	2.373	15.670	
44.266	11.485	55.751	34.917	26.592	320	14.416	76.245	22.114	98.359	
10.607	1.109	11.716	3.393	8.854	104	1.221	13.572	2.124	15.696	
10.884	941	11.825	2.100	9.662	105	1.223	13.090	1.854	14.944	
11.382	687	12.069	1.344	10.483	118	1.087	13.032	1.420	14.452	
12.004	525	12.529	878	11.302	110	860	13.150	1.153	14.303	
12.549	445	12.994	608	11.965	133	743	13.449	903	14.352	
57.426	3.707	61.133	8.323	52.266	570	5.134	66.293	7.454	73.747	
13.625	355	13.980	434	13.102	161	679	14.376	749	15.125	
15.170	296	15.466	297	14.669	170	675	15.811	629	16.440	
16.073	265	16.338	203	15.582	169	692	16.646	574	17.220	
17.220	232	17.452	154	16.738	213	705	17.810	526	18.336	
17.699	223	17.922	155	17.206	231	678	18.270	453	18.723	
79.787	1.371	81.158	1.243	77.297	944	3.429	82.913	2.931	85.844	
19.241	241	19.482	96	18.641	310	849	19.896	495	20.391	
14.377	116	14.493	41	13.926	316	628	14.911	282	15.193	
17.752	131	17.883	39	17.172	417	765	18.393	311	18.704	
17.925	132	18.057	57	17.282	458	804	18.601	300	18.901	
17.899	101	18.000	37	17.199	595	794	18.625	300	18.925	
87.194	721	87.915	270	84.220	2.096	3.840	90.426	1.688	92.114	
19.283	94	19.377	27	18.543	675	816	20.061	266	20.327	
20.225	89	20.314	23	19.453	779	854	21.109	272	21.381	
20.393	80	20.473	27	19.517	887	936	21.367	255	21.622	
20.276	64	20.340	12	19.358	993	939	21.302	239	21.541	
18.731	68	18.799	28	17.951	887	898	19.764	218	19.982	
98.908	395	99.303	117	94.822	4.221	4.443	103.603	1.250	104.853	
18.776	87	18.863	23	17.922	1.093	916	19.954	232	20.186	
19.374	16	19.390	—	18.320	1.449	986	20.755	86	20.841	
19.470	10	19.480	—	18.355	1.641	1.086	21.082	70	21.152	
18.610	5	18.615	—	17.482	1.817	1.071	20.370	54	20.424	
19.189	9	19.198	—	17.959	2.126	1.091	21.176	95	21.271	
95.419	127	95.546	23	90.038	8.126	5.150	103.337	537	103.874	
19.982	7	19.989	—	18.521	2.592	1.243	22.556	67	22.423	
20.211	12	20.223	—	18.498	3.081	1.318	22.897	67	22.964	
20.065	5	20.070	—	18.150	3.739	1.322	23.211	79	23.290	
21.062	7	21.069	—	18.714	4.791	1.488	24.993	72	25.065	
21.823	4	21.827	—	19.012	6.007	1.536	26.555	64	26.619	
103.143	35	103.178	—	92.895	20.210	6.907	120.012	349	120.361	
23.423	8	23.431	—	18.623	8.881	1.677	29.181	66	29.247	
23.147	6	23.153	—	17.336	10.663	1.773	29.772	63	29.835	
23.663	3	23.666	—	17.435	12.060	1.869	31.364	64	31.428	
24.344	6	24.350	—	17.326	14.029	1.909	33.264	53	33.317	
24.628	3	24.631	—	16.856	15.483	2.081	34.420	49	34.469	
119.205	26	119.231	—	87.576	61.116	9.309	158.001	295	158.296	
23.761	3	23.764	—	14.938	20.393	1.985	37.316	35	37.351	
25.942	—	25.942	—	15.434	24.361	2.111	41.906	—	41.906	
13.443	—	13.443	—	7.686	13.204	1.066	21.956	—	21.956	
12.049	—	12.049	—	6.785	12.281	1.047	20.113	—	20.113	
13.163	—	13.163	—	7.324	13.879	1.093	22.296	—	22.296	
88.358	3	88.361	—	52.167	84.118	7.302	143.587	35	143.622	
17.635	—	17.635	—	9.107	19.984	1.399	30.490	—	30.490	
22.252	—	22.252	—	10.983	25.272	1.844	38.099	—	38.099	
22.604	—	22.604	—	10.880	25.749	1.915	38.544	—	38.544	
22.739	—	22.739	—	10.717	26.261	1.885	38.863	—	38.863	
21.726	—	21.726	—	9.907	25.597	1.872	37.376	—	37.376	
106.956	—	106.956	—	51.594	122.863	8.915	183.372	—	183.372	
21.274	—	21.274	—	9.418	24.706	1.879	36.003	—	36.003	
19.766	—	19.766	—	8.486	22.931	1.785	33.202	—	33.202	
19.109	—	19.109	—	7.732	22.104	1.751	31.587	—	31.587	
18.072	—	18.072	—	7.226	20.474	1.661	29.361	—	29.361	
16.961	—	16.961	—	6.583	19.023	1.698	27.304	—	27.304	
95.182	—	95.182	—	39.445	109.238	8.774	157.457	—	157.457	
15.734	—	15.734	—	5.850	17.481	1.549	24.880	—	24.880	
14.417	—	14.417	—	5.273	15.716	1.418	22.407	—	22.407	
14.146	—	14.146	—	5.168	14.955	1.377	21.500	—	21.500	
12.599	—	12.599	—	4.442	13.243	1.325	19.010	—	19.010	
11.965	—	11.965	—	4.060	12.374	1.283	17.717	—	17.717	
68.861	—	68.861	—	24.793	73.769	6.952	105.514	—	105.514	
41.420	—	41.420	—	13.106	41.726	4.894	59.726	—	59.726	
17.593	—	17.593	—	4.855	16.838	2.475	24.168	—	24.168	
4.996	—	4.996	—	1.303	4.506	855	6.664	—	6.664	
820	—	820	—	202	673	158	1.033	—	1.033	
70	—	70	—	19	41	19	79	—	79	
1.620.893	57.202	1.678.095	797.558	799.083	551.600	398.767	2.547.008	101.879	2.648.887	

TAV. 40 - Popolazione residente attiva in condizione professionale per singolo anno

ETÀ (anni)	AGRICOLTURA						I N	
	IMPRENDITORI E LIBERI PROFESSIONISTI	LAVORATORI IN PROPRIO	COADIUVANTI	DIRIGENTI E IMPIEGATI	LAVORATORI DIPENDENTI	TOTALE	IMPRENDITORI E LIBERI PROFESSIONISTI	LAVORATORI IN PROPRIO
14	—	69	187	1	95	352	—	—
15	—	132	365	2	261	760	—	—
16	—	219	398	5	399	1.021	—	—
17	—	260	490	13	501	1.264	—	1
18	4	393	511	28	547	1.483	17	204
19	4	284	267	59	413	1.027	23	291
14 - 19	8	1.357	2.218	108	2.216	5.907	40	496
20	7	471	462	85	578	1.603	51	588
21	9	588	483	108	669	1.857	75	1.172
22	18	640	434	144	613	1.849	99	1.540
23	27	650	409	116	573	1.775	133	1.803
24	35	720	364	123	565	1.807	143	1.996
20 - 24	96	3.069	2.152	576	2.998	8.891	501	7.099
25	17	763	345	140	592	1.857	215	2.375
26	24	813	332	139	513	1.821	219	2.400
27	30	871	333	133	492	1.859	209	2.507
28	24	828	261	131	527	1.771	264	2.635
29	35	915	266	126	495	1.837	284	2.644
25 - 29	130	4.190	1.537	669	2.619	9.145	1.191	12.561
30	45	969	238	122	543	1.917	268	2.595
31	59	1.074	246	114	532	2.025	279	2.949
32	41	1.131	247	98	600	2.117	317	2.938
33	61	1.221	256	110	593	2.241	412	3.156
34	70	1.336	238	114	662	2.420	412	3.196
30 - 34	276	5.731	1.225	558	2.930	10.720	1.688	14.834
35	74	1.313	203	107	633	2.330	430	3.506
36	62	1.063	173	58	466	1.822	358	2.606
37	84	1.466	211	78	599	2.438	472	3.135
38	83	1.604	237	94	617	2.635	494	3.053
39	74	1.608	229	90	678	2.679	466	2.966
35 - 39	377	7.054	1.053	427	2.993	11.904	2.220	15.266
40	73	1.801	246	71	791	2.982	531	3.010
41	79	1.937	260	82	866	3.224	570	3.020
42	90	2.165	244	67	954	3.520	557	3.054
43	101	2.284	262	86	891	3.624	575	2.764
44	87	2.213	244	81	867	3.492	478	2.525
40 - 44	430	10.400	1.256	387	4.369	16.842	2.711	14.373
45	66	2.355	246	65	937	3.669	463	2.360
46	75	2.637	253	79	1.052	4.096	491	2.279
47	82	2.826	268	76	1.106	4.358	471	2.094
48	70	2.760	231	68	1.094	4.223	453	1.960
49	57	2.849	278	83	1.140	4.407	370	1.772
45 - 49	350	13.427	1.276	371	5.329	20.753	2.248	10.465
50	63	2.969	297	96	1.148	4.573	365	1.714
51	74	3.024	278	70	1.186	4.632	337	1.752
52	65	3.193	267	64	1.104	4.693	340	1.378
53	76	3.355	274	78	1.231	5.014	323	1.370
54	74	3.379	295	88	1.263	5.099	317	1.395
50 - 54	352	15.920	1.411	396	5.932	24.011	1.682	7.809
55	86	3.392	281	78	1.041	4.878	286	1.199
56	67	3.319	248	72	969	4.675	234	1.129
57	65	3.266	213	66	859	4.469	233	1.035
58	70	3.034	172	67	779	4.122	207	944
59	66	2.779	177	52	712	3.786	199	878
55 - 59	354	15.790	1.091	335	4.360	21.930	1.159	5.185
60	53	2.069	100	26	387	2.635	161	643
61	48	2.065	65	18	265	2.461	160	590
62	25	1.040	36	13	124	1.238	60	279
63	19	766	24	5	80	894	54	208
64	23	839	18	2	71	953	53	208
60 - 64	168	6.779	243	64	927	8.181	488	1.928
65	24	671	29	3	63	790	57	149
66	23	671	31	8	70	803	56	185
67	19	670	30	4	56	779	50	160
68	18	609	28	5	52	712	31	167
69	25	484	17	4	43	573	46	133
65 - 69	109	3.105	135	24	284	3.657	240	794
70	20	449	12	2	28	511	49	106
71	26	321	8	3	28	386	29	74
72	11	258	8	1	17	295	32	59
73	14	230	5	3	11	263	15	42
74	8	168	6	3	9	194	16	26
70 - 74	79	1.426	39	12	93	1.649	141	307
75 E PIU'	41	496	21	2	35	595	58	97
TOTALE	2.770	88.744	13.657	3.929	35.085	144.185	14.367	91.014

di età, settore di attività economica e posizione nella professione

DUSTRIE				ALTRE ATTIVITÀ					
COADIUVANTI	DIRIGENTI E IMPIEGATI	LAVORATORI DIPENDENTI	TOTALE	IMPRENDITORI E LIBERI PROFESSIONISTI	LAVORATORI IN PROPRIO	COADIUVANTI	DIRIGENTI E IMPIEGATI	LAVORATORI DIPENDENTI	TOTALE
70	42	3.006	3.118	—	—	82	72	731	885
170	165	11.503	11.838	—	1	197	257	2.653	3.108
240	423	18.939	19.602	1	—	284	631	5.075	5.991
358	808	23.507	24.674	—	1	375	1.345	6.903	8.624
381	1.334	22.975	24.911	17	166	933	2.567	6.938	10.621
292	1.769	15.702	18.077	44	272	780	3.917	5.892	10.905
1.511	4.541	95.632	102.220	62	440	2.651	8.789	28.192	40.134
482	2.820	20.558	24.499	173	557	1.150	5.980	7.642	15.502
499	3.692	21.046	26.484	263	933	1.245	7.394	8.219	18.054
510	4.034	20.314	26.497	470	1.281	1.350	8.559	8.239	19.899
449	4.088	17.734	24.207	632	1.536	1.198	8.839	7.598	19.803
468	4.305	16.653	23.565	770	1.836	1.203	9.595	7.295	20.699
2.408	18.939	96.305	125.252	2.308	6.143	6.146	40.367	38.993	93.957
364	4.319	15.902	23.175	935	2.082	1.159	10.184	7.257	21.617
351	4.167	14.923	22.060	1.083	2.208	1.101	10.355	6.973	21.720
351	3.966	14.113	21.146	1.356	2.498	961	10.470	6.907	22.192
296	3.742	13.384	20.321	1.549	2.564	992	11.025	6.653	22.783
253	3.689	12.715	19.585	1.589	2.533	964	11.309	6.516	22.911
1.615	19.883	71.037	106.287	6.512	11.885	5.177	53.343	34.306	111.223
303	3.567	12.302	19.035	1.589	2.831	996	11.234	6.815	23.465
289	3.661	12.459	19.637	1.622	3.216	1.073	11.342	6.966	24.219
275	3.625	12.087	19.242	1.508	3.387	1.025	10.998	7.148	24.066
315	3.537	12.400	19.820	1.453	3.563	1.083	10.721	7.137	23.957
282	3.414	11.845	19.149	1.506	3.630	1.100	10.513	7.271	24.020
1.464	17.804	61.093	96.883	7.678	16.627	5.277	54.808	35.337	119.727
320	3.477	12.447	20.180	1.581	3.973	1.181	10.133	7.377	24.245
218	2.299	8.862	14.343	1.152	3.019	819	7.115	5.227	17.332
258	2.685	10.981	17.531	1.290	3.703	1.005	7.705	6.571	20.274
236	2.650	10.488	16.921	1.363	3.673	1.007	7.611	6.207	19.861
205	2.495	10.215	16.347	1.281	3.719	923	7.258	5.845	19.026
1.237	13.606	52.993	85.322	6.667	18.087	4.935	39.822	31.227	100.738
231	2.366	10.875	17.013	1.295	3.854	1.043	7.272	6.294	19.758
231	2.367	11.188	17.376	1.350	3.921	1.039	7.063	6.362	19.735
231	2.290	11.273	17.405	1.291	3.988	1.041	6.871	6.252	19.443
216	2.177	11.037	16.769	1.210	3.847	1.042	6.524	6.005	18.628
198	1.786	10.071	15.058	1.118	3.462	909	5.431	5.357	16.277
1.107	10.986	54.444	83.621	6.264	19.072	5.074	33.161	30.270	93.841
176	1.724	9.951	14.674	999	3.436	912	5.073	5.163	15.583
171	1.598	10.177	14.716	982	3.545	893	4.796	5.378	15.594
164	1.536	9.848	14.113	947	3.366	860	4.403	5.307	14.883
150	1.380	9.482	13.425	873	3.331	818	4.108	4.840	13.970
155	1.361	9.496	13.154	917	3.309	804	4.086	4.867	13.983
816	7.599	48.954	70.082	4.718	16.987	4.287	22.466	25.555	74.013
146	1.413	9.332	12.970	957	3.317	779	4.031	4.899	13.983
125	1.395	9.150	12.759	990	3.257	729	4.119	4.738	13.833
135	1.321	8.379	11.553	925	3.156	733	3.935	4.442	13.191
119	1.282	8.166	11.260	885	3.107	728	3.709	4.478	12.907
113	1.144	7.571	10.540	912	2.971	688	3.744	4.053	12.368
638	6.555	42.598	59.082	4.669	15.808	3.657	19.538	22.610	66.282
104	961	6.602	9.152	877	2.914	641	3.496	3.481	11.409
111	868	5.976	8.318	823	2.678	635	3.123	3.173	10.432
83	726	5.266	7.343	799	2.448	544	2.919	2.677	9.387
85	669	4.703	6.608	806	2.371	537	2.620	2.337	8.671
69	508	4.018	5.672	753	2.254	424	2.295	1.981	7.707
452	3.732	26.585	37.093	4.058	12.665	2.781	14.453	13.649	47.606
41	250	1.126	2.221	616	1.987	339	1.681	1.079	5.702
47	175	725	1.697	565	1.911	310	1.511	942	5.239
21	82	287	729	291	906	149	650	461	2.457
17	52	159	490	231	750	112	526	308	1.927
16	36	201	514	266	722	101	512	338	1.939
142	595	2.498	5.651	1.969	6.276	1.011	4.880	3.128	17.264
15	37	107	365	254	785	97	415	266	1.817
8	40	90	379	275	841	101	345	244	1.806
15	20	101	346	247	737	104	327	255	1.670
9	30	57	294	247	714	91	284	197	1.533
11	17	64	271	201	606	67	223	209	1.306
58	144	419	1.855	1.224	3.683	460	1.594	1.171	8.132
6	15	45	221	178	501	57	164	178	1.078
8	15	33	159	144	388	47	138	130	847
4	9	27	131	126	311	42	122	112	713
2	6	19	84	97	246	23	85	93	544
5	7	13	67	75	164	13	61	78	391
25	52	137	662	620	1.610	182	570	591	3.573
11	13	70	249	277	653	62	186	248	1.426
11.484	104.449	552.745	774.059	47.026	129.936	41.700	293.977	265.277	777.916

TAV. 41 - Popolazione residente attiva in condizione professionale per sesso, ramo, classe, sottoclasse e categoria di attività economica

N. CLASSIFICAZIONE	RAMI, CLASSI, SOTTOCLASSI E CATEGORIE DI ATTIVITÀ ECONOMICA	MF	M	N. CLASSIFICAZIONE	RAMI, CLASSI, SOTTOCLASSI E CATEGORIE DI ATTIVITÀ ECONOMICA	MF	M
0	Agricoltura, caccia, foreste e pesca	144.185	118.116	043.2	Produzione alcool etilico di fermentazione	76	51
01	Agricoltura e caccia	128.175	104.920	043.3	Molitura di cereali	268	215
011	Agricoltura	114.399	93.274	043.4	Pilatura, cernita di semi	148	112
011.1	Aziende cerealicole	25.166	20.661	043.5	Lavorazione, conservazione prodotti pesca in acque dolci	75	52
011.2	Aziende orticole	4.928	3.534	043.6	Produzione di mangimi	175	155
011.3	Aziende viticole	8.172	7.357	043.7	Surgelazione prodotti alimentari	178	94
011.4	Aziende olivicole	657	558	043.8	Stagionatura, manipolazione, selezione, imbottimento foglie di tabacco	261	99
011.5	Aziende agrumicole	518	429	043.9	Raccolta e vendita prodotti agricoli	907	562
011.6	Aziende frutticole	6.210	4.658	044	Esercizio macchine agricole	1.090	1.039
011.7	Aziende floricole e di piante ornamentali	1.165	938	044.1	Esercizio, noleggio macchine agricole conto terzi, con personale	845	811
011.8	Aziende vivaistiche e sementiere	1.228	991	044.2	Esercizio macchine agricole da parte di consorzi e cooperative	245	228
011.9	Altre aziende	66.355	54.148	045	Approvvigionamento, produzione e distribuzione mezzi tecnici per l'agricoltura	1.564	1.302
012	Zootecnia	13.257	11.232	1	Energia, gas e acqua	18.649	16.720
012.1	Aziende di allevamento bovini e bufalini	9.071	7.900	1A	Estrazione combustibili solidi, liquidi, gassosi - industria petrolifera	4.064	3.697
012.2	Aziende di allevamento suini	741	629	11	Industria estrazione e agglomerazione di combustibili solidi	171	156
012.3	Aziende di allevamento pollame	1.659	1.268	111	Industria estrazione e agglomerazione di combustibili solidi	171	156
012.4	Aziende allevamento ovini e caprini	277	236	12	Cokerie	681	649
012.5	Aziende allevamento volatili e conigli	452	334	120	Cokerie	681	649
012.6	Aziende allevamento equini	172	149	13	Industria estrazione petrolio, gas naturali	572	535
012.7	Aziende allevamento animali da pelliccia	124	105	131	Estrazione di petrolio	161	152
012.8	Aziende allevamento altri animali	761	611	132	Estrazione, depurazione gas naturali	103	93
013	Selezione e moltiplicazione specie	435	349	133	Estrazione e distillazione roccia asphaltica e scisti bituminosi	62	55
013.1	Aziende selezione e incubazione artificiale uova di gallina e/o altri volatili	227	173	134	Ricerca petrolio e gas naturali	246	235
013.2	Aziende produzione seme bachi e bocolini, essiccazione bozzoli	72	63	14	Industria petrolifera	2.448	2.187
013.3	Aziende selezione e moltiplicazione di altre specie di animali	136	113	140	Industria petrolifera	2.448	2.187
014	Caccia e cattura di animali	84	65	140.1	Raffinerie di petrolio	1.668	1.525
02	Foreste	1.037	967	140.2	Preparazione o miscelazione di derivati del petrolio	355	301
020	Foreste	1.037	967	140.3	Miscelazione di gas petroliferi liquefatti e imbottigliamento	425	361
020.1	Aziende forestali	379	349	15	Industria combustibili nucleari	192	170
020.2	Aziende utilizzazione del bosco	554	525	150	Industria combustibili nucleari	192	170
020.3	Consorzi di forestazione	104	93	1B	Energia elettrica, gas e acqua	14.585	13.023
03	Pesca	4.964	4.850	16	Produzione e distribuzione energia elettrica, gas, vapore, acqua calda	13.301	11.839
031	Pesca, allevamento in acque marine, lagunari	3.361	3.304	161	Produzione e distribuzione energia elettrica	11.561	10.263
031.1	Esercizio della pesca	3.079	3.043	162	Produzione e distribuzione del gas	1.634	1.482
031.2	Esercizio di allevamenti pesci e molluschi bivalvi	282	261	162.1	Officine gas, distribuzione gas a mezzo di reti cittadine	1.490	1.364
032	Pesca e allevamenti in acque dolci	1.603	1.546	162.2	Stazioni di compressione gas metano	144	118
032.1	Esercizio della pesca	1.256	1.223	163	Produzione, distribuzione altri tipi energia	106	94
032.2	Esercizio di allevamenti	347	323	17	Industria raccolta, depurazione e distribuzione acqua	1.284	1.184
04	Attività connesse con l'agricoltura	10.009	7.379	170	Industria raccolta, depurazione e distribuzione acqua	1.284	1.184
041	Attività trasformatrici annesse ad aziende che lavorano prodotti propri	2.561	1.785	170.1	Captazione, adduzione e distribuzione acqua potabile	1.022	937
041.1	Produzione olio di oliva	96	64	170.2	Captazione, adduzione e distribuzione acqua non potabile	262	247
041.2	Trattamento igienico e conservazione latte	180	153	2	Industrie estrattive - ind. manifatturiere per trasformaz. minerali non energetici, prodotti derivati - industrie chimiche	75.744	62.271
041.3	Trasformazione del latte	298	255	21	Estrazione e preparazione minerali metalliferi	938	847
041.4	Conservazione e trasformazione frutta, ortaggi, funghi e prodotti simili	661	259	211	Estrazione, ricerche e preparazione minerali ferrosi	545	502
041.5	Pilatura, cernita di semi e granaglie	166	114				
041.6	Produzione, conservazione vini	909	734				
041.7	Produzione vini spumanti e speciali	165	139				
041.8	Produzione alcool etilico di fermentazione	86	67				
042	Attività di trasformazione in forma associata	2.433	1.728				
042.1	Produzione olio di oliva	69	41				
042.2	Produzione olio di semi e frutti oleosi	163	121				
042.3	Conservazione e trasformazione carne	343	244				
042.4	Trattamento igienico e conservazione latte	121	107				
042.5	Trasformazione del latte	467	400				
042.6	Trasformazione e conservazione frutta, ortaggi	590	227				
042.7	Produzione e conservazione di vini	441	388				
042.8	Produzione vini spumanti e speciali	125	105				
042.9	Produzione e raffinazione zucchero	114	95				
043	Altre attività in forma associata	2.361	1.525				
043.1	Macellazione del bestiame	273	185				

segue TAV. 41 — **Popolazione residente attiva in condizione professionale per sesso, ramo, classe, sottoclasse e categoria di attività economica**

N. CLASSIFICAZIONE	RAMI, CLASSI, SOTTOCLASSI E CATEGORIE DI ATTIVITÀ ECONOMICA	MF	M	N. CLASSIFICAZIONE	RAMI, CLASSI, SOTTOCLASSI E CATEGORIE DI ATTIVITÀ ECONOMICA	MF	M
212	Estrazione, ricerche e preparazione di minerali metalliferi non ferrosi	393	345	25	Industrie chimiche	22.248	18.161
22	Industria produzione e prima trasformazione metalli	12.015	10.813	251	Produzione prodotti chimici di base	12.731	11.421
221	Siderurgia	2.245	2.080	251.1	Prodotti chimico-estrattivi, mineralurgici	3.111	2.961
222	Fabbricazione tubi acciaio	744	674	251.2	Produzione prodotti chimici organici, inorganici e loro derivati	3.477	3.271
222.1	Produzione tubi senza saldatura	318	281	251.3	Materie plastiche, resine sintetiche ed elastomeri	3.311	2.561
222.2	Produzione tubi saldati e simili	426	393	251.4	Fertilizzanti e prodotti azotati di base	1.667	1.591
223	Trafilatura, stiratura, laminazione di nastri, profilatura acciaio	1.106	913	251.5	Emulsioni di bitume, di catrame e di leganti uso stradale	170	151
224	Produzione e prima trasformazione metalli non ferrosi	7.920	7.146	251.6	Produzione di trasparente di cellulosa	134	101
224.1	Produzione metalli non ferrosi di prima e seconda fusione; prima trasformazione metalli non ferrosi	6.990	6.356	251.7	Prodotti chimici organici	350	311
224.2	Produzione specializzata di ferroleghie	930	790	251.8	Prodotti elettrochimici ed elettrotermici	189	171
23	Industria estrazione minerali non metalliferi e non energetici; torbiere	2.948	2.669	251.9	Colori organici sintetici e prodotti intermedi	322	271
231	Estrazione prodotti di cava per materiali da costruzione	2.696	2.440	255	Produzione mastici, pitture, vernici	1.173	921
231.1	Estrazione pietre da costruzione e ardesia	1.618	1.481	256	Produzione altri prodotti chimici per industria e agricoltura	2.541	2.081
231.2	Estrazione, ricerche materiali cava	358	313	256.1	Produzione di gas compressi	562	441
231.3	Estrazione pietra da gesso	213	185	256.2	Colle varie, gelatine, estratti alghe	87	71
231.4	Estrazione di argilla e caolino	269	243	256.3	Trattamento chimico dei grassi	134	91
231.5	Estrazione pietre per calce, cemento	238	218	256.4	Produzione di oli essenziali ed aromi	71	51
232	Estrazione e ricerca di sali di potassio e di fosfati di calcio naturali	37	35	256.5	Produzione esplosivi e fiammiferi	427	321
233	Produzione ed estrazione di sale	48	46	256.6	Produzione prodotti ausiliari per industrie tessili	104	81
239	Estrazione altri minerali; torbiere	167	148	256.7	Produzione prodotti chimici vari uso industriale	626	521
239.1	Estrazione zolfo e pirite	51	47	256.8	Produzione prodotti chimici per agricoltura e insetticidi	530	471
239.2	Estrazione dolomite, pomice, pozzolana	35	29	257	Produzione prodotti farmaceutici	3.925	2.501
239.3	Estrazione minerali vari uso industriale	81	72	258	Produzione sapone e detergenti sintetici, prodotti di profumeria	1.480	961
24	Industria lavorazione minerali non metalliferi	36.714	28.950	258.1	Sapone e detergenti sintetici	784	581
241	Produzione materiali costruzione in laterizio	3.260	3.054	258.2	Prodotti igiene corpo e profumeria	696	381
242	Produzione cemento, calce e gesso	2.741	2.473	259	Produzione di altri prodotti chimici	398	261
242.1	Produzione cemento, agglomerante cementizio	2.096	1.932	259.1	Produzione di prodotti fotochimici	120	91
242.2	Produzione calce viva idrata	402	354	259.2	Specialità chimiche uso domestico	196	101
242.3	Produzione di gesso	243	187	259.3	Prodotti chimici per ufficio	82	61
243	Produzione materiali costruzione in calcestruzzo, amianto-cemento e gesso	4.028	3.553	26	Produzione fibre artificiali, sintetiche	881	821
243.1	Fabbricazione prodotti amianto-cemento	287	237	260	Produzione fibre artificiali, sintetiche	881	821
243.2	Produzione elementi da costruzione in calcestruzzo, mattoni, altri prodotti	2.923	2.662	3	Industrie manifatturiere per lavorazione e trasformazione dei metalli; meccanica di precisione	187.162	159.531
243.3	Produzione pannelli di gesso ed elementi prefabbricati in gesso	366	263	31	Industria costruzione di prodotti in metallo	78.719	69.471
243.4	Produzione calcestruzzo fresco	452	391	311	Fonderie	11.014	10.071
244	Produzione articoli in amianto	94	79	311.1	Fonderie metalli ferrosi	9.183	8.491
245	Lavorazione della pietra e di prodotti minerali non metalliferi	6.370	5.653	311.2	Fonderie metalli non ferrosi	1.831	1.581
245.1	Frantumazione minerali e materiali fuori della cava	176	161	312	Fucinatura, stampaggio, imbutitura, tranciatura e lavorazione a sbalzo	3.519	3.161
245.2	Segazione e lavorazione marmo	5.292	4.724	312.1	Produzione pezzi di acciaio fucinati	936	861
245.3	Lavorazione artistica marmo e lavori in mosaico	902	768	312.2	Produzione pezzi di acciaio stampati	1.174	1.031
246	Produzione mole e altri abrasivi	170	133	312.3	Stampatura, imbutitura di lamiera acciaio; lavorazione a sbalzo	1.409	1.261
247	Industria del vetro	8.844	7.053	313	Seconda trasformazione dei metalli	13.291	11.541
247.1	Produzione di vetro piano	1.253	1.026	313.1	Filettatura e bulloneria	1.229	1.031
247.2	Produzione vetro cavo e simili	5.028	4.141	313.2	Produzione di molle	376	321
247.3	Produzione vetro tecnico, industriale, fibre vetro, altri lavori in vetro	932	682	313.3	Sinterizzazione metalli e loro leghe	451	381
247.4	Lavorazione e trasformazione vetro piano	999	766	313.4	Produzione catene fucinate, stampate	144	131
247.5	Lavorazione e trasformazione vetro cavo	632	438	313.5	Trattamento e rivestimento metalli	3.984	3.331
248	Produzione prodotti in ceramica	11.207	6.952	313.6	Meccanica generale	7.107	6.331
248.1	Produzione materiali refrattari, in ceramica per usi tecnici e industriali	944	845	314	Costruzione e installazione carpenteria metallica	19.514	18.101
248.2	Produzione ceramica uso domestico	8.360	4.491	314.1	Carpenteria metallica	15.044	13.991
248.3	Produzione piastrelle per pavimenti	867	665	314.2	Costruzione porte, finestre, ecc.	4.470	4.101
248.4	Produzione oggetti igienico-sanitari in terraglia, vitreous china	1.036	951	315	Costruzione installazione caldaie e serbatoi	3.452	3.151
				316	Costruzione utensili in metallo	17.473	14.061
				316.1	Utensili per uso domestico, per arti, mestieri e per l'agricoltura	1.041	861
				316.2	Articoli da serramenta e ferramenta	1.657	1.341
				316.3	Imballaggi metallici	829	651
				316.4	Apparecchi termici non elettrici	4.557	3.871
				316.5	Mobili metallici	3.661	3.151

segue TAV. 41 — Popolazione residente attiva in condizione professionale per sesso, ramo, classe, sottoclasse e categoria di attività economica

N. CLASSIFICAZIONE	RAMI, CLASSI, SOTTOCLASSI E CATEGORIE DI ATTIVITÀ ECONOMICA	MF	M	N. CLASSIFICAZIONE	RAMI, CLASSI, SOTTOCLASSI E CATEGORIE DI ATTIVITÀ ECONOMICA	MF	M
316.6	Stoviglie, vasellame, posateria, accessori casalinghi	582	442	343.1	Apparecchiature elettriche per mezzi trasporto terrestre, aereo e navale	393	306
316.7	Armi leggere e munizioni	351	285	343.2	Altre apparecchiature elettriche uso industriale	3.500	2.750
316.8	Altri articoli metallici	4.795	3.445	343.3	Costruzione di pile e accumulatori	1.630	1.336
319	Officine meccaniche n.a.c.	10.456	9.363	343.4	Riparazione macchinari elettrici uso industriale	1.277	1.145
319.1	Officine di lattonieri e fabbri	8.589	7.621	344	Costruzione apparecchi elettrici misura, per telecomunicazioni e elettromedicali	1.986	1.346
319.2	Officine riparazione macchine agricole	1.867	1.742	344.1	Apparecchi misura elettrici e elettronici	764	505
32	Industria costruzione installazione macchine e materiale meccanico	43.287	38.748	344.2	Apparecchi elettrici per telecomunicazioni	1.060	704
321	Macchine e attrezzature agricole	6.086	5.608	344.3	Apparecchi elettromedicali	162	137
322	Macchine utensili lavorazione metalli; utensileria per macchine operatrici	8.193	7.444	345	Costruzione apparecchi radio, televisori, elettroacustici, componenti elettronici	2.350	1.510
322.1	Macchine utensili lavorazione metalli	4.768	4.366	345.1	Radio, tv, apparecchi elettroacustici	669	425
322.2	Utensileria macchine operatrici	3.425	3.078	345.2	Incisione, edizione, stampa dischi	120	100
323	Macchine tessili	1.441	1.285	345.3	Sistemi controllo processi industriali	305	250
324	Macchine per industrie alimentari e chimiche	4.714	4.246	345.4	Componenti elettronici	1.256	735
324.1	Macchine industrie alimentari	2.848	2.603	346	Costruzione apparecchi elettrodomestici	9.693	7.947
324.2	Macchine per industrie chimiche, petrolchimiche e petrolifere	773	696	347	Materiale elettrico di illuminazione	2.075	1.077
324.3	Macchine automatiche per dosatura, confezione e imballaggio	655	581	348	Montaggio, riparazione di impianti elettrici ed elettronici	7.301	6.703
324.4	Macchine per lavorazione materie plastiche e gomma	438	366	348.1	Lavori di impianto tecnico	5.088	4.742
325	Macchine per industria estrattiva e lavorazione minerali non metalliferi; impianti sollevamento	6.074	5.493	348.2	Montaggio, altri lavori impianto tecnico	1.125	947
325.1	Macchine per miniere, genio civile e per edilizia	3.295	3.003	348.3	Riparazione apparecchi elettrici, elettronici	1.088	1.014
325.2	Macchine e apparecchi per industrie metalsiderurgiche e fonderie	758	678	35	Industria costruzione, montaggio autoveicoli, carrozzerie e accessori	6.308	5.314
325.3	Apparecchi sollevamento e trasporto	2.021	1.812	351	Costruzione montaggio autoveicoli e motori	2.137	1.686
326	Costruzione organi di trasmissione	1.029	902	352	Costruzione carrozzerie e rimorchi	2.443	2.266
326.1	Costruzione ingranaggi e altri organi	678	599	353	Costruzione parti, accessori autoveicoli	1.728	1.362
326.2	Costruzione di cuscinetti	351	303	36	Costruzione altri mezzi di trasporto	10.813	9.829
327	Macchine lavorazione legno, carta, cuoio, calzature; apparecchiature sanitarie	4.142	3.655	361	Costruzione e riparazione di navi	4.475	4.317
327.1	Macchine per lavorazione legno	1.656	1.500	361.1	Cantieri navali per costruzioni metalliche	4.101	3.970
327.2	Macchine per industria della carta e grafica	589	525	361.2	Picchettaggio, carenaggio natanti	268	247
327.3	Macchine per industria pelli, cuoio, calzature	1.004	885	361.3	Cantieri demolizione navi	106	100
327.4	Apparecchiature igienico-sanitarie e macchine per lavanderie e stirerie	893	745	362	Costruzione materiale rotabile per servizio pubblico	1.894	1.844
328	Costruzione, installazione, riparazione altre macchine	11.608	10.115	362.1	Locomotive, elettrotreni, tram, altro materiale da trazione	1.078	1.051
328.1	Motori a combustione interna	620	559	362.2	Riparazione materiale rotabile, ferroviario e tranviario	816	793
328.2	Turbine idrauliche, termiche, altre macchine per energia meccanica	1.209	1.113	363	Costruzione e montaggio cicli e loro parti	3.611	2.920
328.3	Compressori, pompe e simili	3.678	3.057	363.1	Costruzione e montaggio cicli, motocicli	2.159	1.757
328.4	Forni industriali non elettrici	518	454	363.2	Costruzione accessori e pezzi per cicli	1.452	1.163
328.5	Materiale per saldatura non elettrica	238	199	364	Costruzione e riparazione aeronavi	446	411
328.6	Rubinerie, valvole e simili	695	517	365	Costruzione mezzi trasporto n.a.c.	387	337
328.7	Bilance, macchine automatiche per vendita	250	214	37	Industria costruzione strumenti precisione, medici, ottici; orologeria	9.638	5.924
328.8	Materiale meccanico n.a.c.	2.301	2.092	371	Costruzione e riparazione strumenti precisione	1.459	1.170
328.9	Riparazione apparecchi riscaldamento, idraulici, gas, frigoriferi, ascensori	2.099	1.910	371.1	Contatori per gas, liquidi, apparecchi misura, controllo e regolazione	440	326
33	Costruzione, installazione, riparazione macchine ufficio e impianti elaboraz. dati	1.692	1.402	371.2	Strumenti per navigazione, idrologia, geofisica e meteorologia	159	137
330	Costruzione, installazione, riparazione macchine ufficio e impianti per elaborazione dati	1.692	1.402	371.3	Strumenti per disegno e calcolo, per laboratorio e materiale didattico	633	514
330.1	Costruzione macchine ufficio e per elaborazione dati	1.200	968	371.4	Riparazione strumenti scientifici	227	193
330.2	Riparazione macchine ufficio, elaboratori, registratori di cassa e simili	492	434	372	Costruzione apparecchi medico-chirurgici	1.413	1.017
34	Costruzione, installazione impianti, riparazione materiale elettrico ed elettronico	36.705	28.843	372.1	Apparecchi medico-chirurgici, veterinari, strumenti odontoiatrici	723	479
341	Produzione fili e cavi elettrici	528	390	372.2	Apparecchi per protesi ed ortopedia	690	538
342	Costruzione motori, generatori, altro materiale elettrico	5.972	4.333	373	Costruzione strumenti ottici e fotografici	6.101	3.346
343	Costruzione apparecchiature elettriche per mezzi trasporto; pile e accumulatori	6.800	5.537	373.1	Armature e montature per occhiali	2.889	1.521
				373.2	Lenti e strumenti ottici di precisione	2.838	1.510
				373.3	Apparecchiature fotografiche e cinematografiche	204	165
				373.4	Riparazione strumenti ottici e fotocinematografici	170	150
				374	Costruzione orologi	665	391

segue TAV. 41 — **Popolazione residente attiva in condizione professionale per sesso, ramo, classe, sottoclasse e categoria di attività economica**

N. CLASSIFICAZIONE	RAMI, CLASSI, SOTTOCLASSI E CATEGORIE DI ATTIVITÀ ECONOMICA	MF	M	N. CLASSIFICAZIONE	RAMI, CLASSI, SOTTOCLASSI E CATEGORIE DI ATTIVITÀ ECONOMICA	MF	M
4	Industrie manifatturiere alimentari, tessili, pelli, cuoio, abbigliamento, legno, mobilio e altre industrie manifatturiere	345.854	177.307	432.2	Tessitura del cotone	2.844	1.421
41	Industrie alimentari di base	21.458	13.773	432.3	Filatura - tessitura cotone e simili	1.399	735
411	Industria grassi vegetali e animali	1.193	861	433	Industria seta, fibre chimiche e assimilate	1.881	837
411.1	Margarina; idrogenazione senza solventi dei grassi animali e vegetali	306	220	433.1	Filatura seta, fibre chimiche e assimilate	1.124	463
411.2	Produzione olio di oliva	234	151	433.2	Tessitura della seta, fibre chimiche	757	374
411.3	Produzione olio semi e frutti oleosi	653	490	434	Industria canapa, lino, ramiè	1.275	623
412	Industria macellazione del bestiame, preparazione, conservazione carne	5.033	3.538	434.1	Macerazione canapa e lino	211	87
412.1	Macellazione del bestiame	1.564	1.140	434.2	Filatura della canapa, lino e ramiè; produzione di cucirini	492	262
412.2	Trasformazione industriale e conservazione carne	3.469	2.398	434.3	Tessitura canapa, lino e ramiè	352	171
413	Industria casearia	2.220	1.786	434.4	Filatura - tessitura della canapa, lino, ramiè e fibre dure	220	103
413.1	Trattamento igienico del latte	701	568	435	Industria della juta	604	255
413.2	Trasformazione del latte	1.519	1.218	435.1	Filatura della juta	184	70
414	Trasformazione e conservazione di frutta, ortaggi e funghi	1.913	857	435.2	Tessitura della juta	195	84
415	Lavorazione, conservazione pesce e altri prodotti alimentari marini	420	179	435.3	Filatura - tessitura della juta	225	101
416	Industria lavorazione granaglie	1.448	1.158	436	Industria maglia, maglieria, calze	28.040	4.288
416.1	Molitura dei cereali	1.085	886	436.1	Produzione calze	2.118	518
416.2	Filatura e altre lavorazioni di semi	363	272	436.2	Produzione tessuti a maglia	3.056	664
417	Industria delle paste alimentari	1.495	803	436.3	Altri articoli di maglieria	22.866	3.106
418	Industria prodotti amidacei	595	540	437	Industria perfezionamento tessili	3.810	1.995
419	Panificazione, pasticceria, biscotti	7.141	4.051	438	Industria produzione arazzi e tappeti	866	414
419.1	Produzione di pane	3.222	2.275	438.1	Produzione tappeti e moquettes	651	321
419.2	Produzione di pasticceria	2.422	1.124	438.2	Produzione linoleum, tele cerate	215	93
419.3	Fette biscottate, biscotti	1.497	652	439	Altre industrie tessili	4.663	1.761
42	Industria zucchero, bevande, altri prodotti alimentari e tabacco	12.441	9.337	439.1	Produzione di feltri battuti	425	232
420	Produzione e raffinazione zucchero	2.292	1.980	439.2	Stoffe non tessute, murali	305	146
421	Industria cacao, caramelle, gelati	1.425	939	439.3	Nastri, fettucce e stringhe	429	155
421.1	Cacao; cioccolato, caramelle	306	168	439.4	Manufatti e tessuti elastici	448	212
421.2	Produzione di gelati	1.119	771	439.5	Cordami e spaghi	229	113
422	Produzione alimentare per zootecnia	1.191	1.011	439.6	Articoli tessili diversi	979	464
423	Prodotti alimentari vari	1.760	1.119	439.7	Tubetti, rocchetti, bobine, scardassi	363	156
423.1	Preparazione caffè, the e succedanei	538	347	439.8	Tulli, pizzi e merletti	207	83
423.2	Estratti alimentari e affini	324	209	439.9	Produzione di ricami	1.278	200
423.3	Dolcificanti, budini, creme, lieviti artificiali	107	55	44	Industrie pelli e cuoio	16.193	8.084
423.4	Prodotti dietetici e alimenti prima infanzia	159	115	441	Concia, tintura pelli e cuoio	9.413	5.971
423.5	Prodotti alimentari n.a.c.	486	304	442	Produzione articoli cuoio e affini	6.780	2.113
423.6	Produzione di alimenti surgelati	146	89	442.1	Marrocchineria, articoli in cuoio	5.865	1.927
424	Alcool etilico, acquaviti, liquori	857	590	442.2	Produzione guanti in pelle	915	186
424.1	Produzione alcool etilico	94	65	45	Industria calzature, abbigliamento e biancheria per la casa	102.353	26.766
424.2	Produzione di acquaviti	154	114	451	Produzione a macchina di calzature	31.970	12.844
424.3	Liquori e altre bevande alcoliche	609	411	451.1	Calzature e pantofole	24.812	10.470
425	Industria del vino	1.769	1.313	451.2	Parti e accessori per calzature	7.158	2.374
425.1	Produzione e conservazione vini	1.177	928	452	Produzione a mano di calzature	1.488	641
425.2	Vini spumanti, altri vini speciali	592	385	453	Confezione in serie articoli abbigliamento	52.436	8.218
427	Industria della birra e del malto	592	512	453.1	Articoli vestiario in pelle	3.875	688
428	Industria idrominerale e analcolici	1.347	1.055	453.2	Vestiario esterno donna e bambini	13.413	1.703
428.1	Imbottigliamento acque minerali naturali	346	267	453.3	Vestiario esterno uomo e ragazzo	14.362	2.981
428.2	Bevande analcoliche, acque gassate	1.001	788	453.4	Vestiario esterno speciale	4.186	591
429	Industria del tabacco	1.208	818	453.5	Camicie, biancheria uomo e ragazzo	5.905	550
429.1	Stagionatura, manipolazione foglie tabacco	427	242	453.6	Biancheria per donna, corsetteria	2.718	331
429.2	Lavorazione e confezione tabacchi	781	576	453.7	Cappelli	416	99
43	Industrie tessili	59.179	19.951	453.8	Accessori per abbigliamento	6.106	1.069
431	Industria laniera	12.450	6.955	453.9	Altre attività per abbigliamento	1.455	206
431.1	Slanatura	545	255	454	Confezione su misura vestiario, biancheria	8.992	1.809
431.2	Preparazione fibre di lana e simili	844	455	454.1	Confezione su misura vestiario, modisteria	7.883	1.673
431.3	Filatura, ritorcitura della lana e preparazione in gomitol e matasse	2.786	1.338	454.2	Confezione biancheria su misura	1.109	136
431.4	Tessitura lana e altre fibre tessili	5.904	3.493	455	Confezione altri articoli tessili	4.579	2.270
431.5	Filatura - tessitura lana e simili	2.371	1.414	455.1	Biancheria per arredamento	1.038	197
432	Industria cotoniera	5.590	2.823	455.2	Articoli in materie tessili n.a.c.	3.541	2.073
432.1	Filatura, torcitura cotone e simili	1.347	667	456	Confezioni di pellicce	2.888	984
				46	Industrie legno e mobile in legno	75.147	59.919
				461	Segazione, preparazione industriale legno	2.163	1.764
				462	Produzione prodotti semifiniti in legno	2.122	1.468
				463	Produzione in serie carpenteria, falegnameria, pavimenti in legno	21.987	19.878

segue TAV. 41 — Popolazione residente attiva in condizione professionale per sesso, ramo, classe, sottoclasse e categoria di attività economica

N. CLASSIFICAZIONE	RAMI, CLASSI, SOTTOCLASSI E CATEGORIE DI ATTIVITÀ ECONOMICA	MF	M	N. CLASSIFICAZIONE	RAMI, CLASSI, SOTTOCLASSI E CATEGORIE DI ATTIVITÀ ECONOMICA	MF	M
463.1	Laboratori falegnameria, carpenteria	16.124	14.783	503.1	Impianti riscaldamento e condizionamento, idrico - sanitari, distribuzione gas	14.178	13.339
463.2	Falegnameria industriale per edilizia	5.570	4.859	503.2	Impianti elettrici per l'edilizia	7.486	7.007
463.3	Carpenteria navale in legno	293	236	504	Attività di finiture dell'edilizia	16.480	16.060
464	Costruzione imballaggi in legno	2.206	1.432	6	Commercio, pubblici esercizi, alberghi; riparazioni beni consumo e veicoli	319.324	198.815
465	Costruzione altri oggetti in legno	3.454	2.487	6A	Commercio, pubblici esercizi, alberghi	282.513	165.318
465.1	Costruzione e riparazione veicoli in legno e di parti in legno di autoveicoli	137	96	61	Commercio ingrosso (escluso recupero)	46.717	32.756
465.2	Costruzione oggetti vari in legno	1.750	1.227	611	Materie prime agricole, animali vivi, materie prime tessili, semilavorati	3.523	2.665
465.3	Laboratori di cornici e vetrai	1.567	1.164	611.1	Cereali e legumi secchi	710	520
466	Produzione articoli in sughero, paglia, vimini; spazzole e pennelli	1.917	961	611.2	Sementi, foraggi, piante officinali	815	625
466.1	Produzione articoli in sughero	246	127	611.3	Fertilizzanti, concimi	549	405
466.2	Produzione articoli in paglia, giunco, vimini	636	319	611.4	Fiori e piante	337	241
466.3	Produzione spazzole, scope e pennelli	1.035	515	611.5	Animali vivi	407	346
467	Industria mobile, arredamento legno	41.298	31.929	611.6	Fibre tessili, gregge e semilavorate	122	95
467.1	Costruzione mobili vari in legno	34.628	28.195	611.7	Cuoio, pelli gregge e lavorate	375	286
467.2	Mobili e arredamenti in giunco, vimini, canne	1.067	658	611.8	Pelli gregge e conciate per pellicce	114	88
467.3	Produzione materassi di ogni tipo	1.526	898	611.9	Tabacco greggio	94	59
467.4	Lucidatura, laccatura, doratura mobili; restauro mobili	4.077	2.178	612	Combustibili, minerali, prodotti chimici	3.636	2.736
47	Industrie carta; stampa, editoria	27.365	20.124	612.1	Prodotti petroliferi e lubrificanti	1.619	1.223
471	Produzione carta e cartone	4.770	3.920	612.2	Combustibili solidi	361	271
472	Trasformazione carta, cartone; fabbricazione articoli carta, cartone, ovatta	5.418	3.304	612.3	Metalli ferrosi semilavorati	740	560
473	Stampa e industrie affini	12.034	9.031	612.4	Minerali	99	76
473.1	Stampa giornali, quotidiani	837	702	612.5	Metalli non ferrosi e prodotti semilavorati	202	150
473.2	Altri stabilimenti di arti grafiche	8.040	6.285	612.6	Prodotti chimici industriali, oli, grassi, gomma greggia	615	456
473.3	Legatorie e rilegatorie	1.890	1.107	613	Legname, materiale da costruzione, articoli per installazione	4.239	3.155
473.4	Industrie collegate alla stampa	1.267	937	613.1	Legname, semilavorati legno, legno artificiale	1.434	1.121
474	Editoria	5.143	3.869	613.2	Materiali da costruzione	2.236	1.646
48	Industrie gomma e materie plastiche	18.816	11.789	613.3	Articoli per installazioni	462	314
481	Industria della gomma	5.000	3.012	613.4	Vetro piano	107	74
481.1	Produzione di pneumatici	673	574	614	Macchine, attrezzature e veicoli	5.038	3.732
481.2	Produzione altri articoli in gomma	4.327	2.438	614.1	Macchine utensili per metallo, legno	623	431
482	Ricostruzione, vulcanizzazione, riparazione pneumatici	987	870	614.2	Macchine per costruzioni edili	281	213
483	Industria prodotti materie plastiche	12.829	7.907	614.3	Macchine per industria tessile	203	137
49	Industrie manifatturiere diverse	12.902	7.564	614.4	Macchine e attrezzature per ufficio	624	453
491	Produzione oreficeria, argenteria, bigiotteria, taglio pietre preziose	7.751	4.535	614.5	Macchine, utensileria e attrezzature per industria, commercio, navigazione	809	590
491.1	Oreficeria, argenteria e monete	7.620	4.446	614.6	Macchine, accessori, attrezzi agricoli	799	625
491.2	Lavorazione pietre dure e preziose	131	89	614.7	Veicoli e accessori	1.699	1.283
492	Costruzione strumenti musicali	351	283	615	Mobili, elettrodomestici, apparecchi radio - televisivi, casalinghi, ferramenta	5.392	3.771
493	Laboratori foto-cinematografici	1.717	1.224	615.1	Mobili legno, metallo, materie sintetiche	767	535
493.1	Sviluppo, stampa films cinematografici	105	77	615.2	Articoli in ferro e altri metalli	1.235	921
493.2	Sincronizzazione e doppiaggio films	352	216	615.3	Apparecchi radio-televisivi, strumenti musicali	310	212
493.3	Laboratori fotografici	1.260	931	615.4	Materiali radioelettrici, telefonici	573	413
494	Costruzione giocattoli, articoli sportivi	1.797	835	615.5	Apparecchi elettrodomestici	628	457
494.1	Costruzione di giochi	186	119	615.6	Porcellane, vetriere e casalinghi	1.274	828
494.2	Costruzione giocattoli e loro parti	1.362	529	615.7	Vernici e colori	356	239
494.3	Costruzione articoli sportivi	249	187	615.8	Carte da parati e stucchi	120	78
495	Altre industrie manifatturiere n.a.c.	820	410	615.9	Mobili ed oggetti arredamento in canna, vimini, giunco, sughero, paglia	129	88
496	Industria del confezionamento	466	277	616	Prodotti tessili, abbigliamento, calzature, articoli in cuoio e pelli	5.071	2.737
496.1	Confezionamento di generi alimentari	298	188	616.1	Vestituario, cappelli, ombrelli	2.182	1.024
496.2	Confezionamento generi non alimentari	168	89	616.2	Pellicce	94	60
5	Industrie costruzioni, installazioni di impianti per l'edilizia	146.650	141.247	616.3	Tessuti per abbigliamento e arredamento	774	481
50	Edilizia e genio civile	146.650	141.247	616.4	Camicie, biancheria per uso personale, maglieria e simili	488	260
501	Costruzioni edili - restauro e manutenzione fabbricati	94.758	91.805	616.5	Articoli per merceria e passamaneria	457	235
501.1	Costruzione immobili per abitazione	90.173	87.559	616.6	Calzature e accessori calzature	634	407
501.2	Attività ausiliarie costruzioni	4.585	4.246	616.7	Pelletterie	221	130
502	Genio civile	13.748	13.036	616.8	Articoli tessili per la casa, tappeti e materassi	221	140
502.1	Costruzione strade e lavori in terra	9.373	8.979	617	Prodotti alimentari, bevande, tabacco	15.075	10.883
502.2	Costruzione opere specializzate	4.375	4.057				
503	Installazione impianti per edilizia	21.664	20.346				

segue TAV. 41 — **Popolazione residente attiva in condizione professionale per sesso, ramo, classe, sottoclasse e categoria di attività economica**

N. CLASSIFICAZIONE	RAMI, CLASSI, SOTTOCLASSI E CATEGORIE DI ATTIVITÀ ECONOMICA	MF	M	N. CLASSIFICAZIONE	RAMI, CLASSI, SOTTOCLASSI E CATEGORIE DI ATTIVITÀ ECONOMICA	MF	M
617.1	Prodotti ortofrutticoli	4.191	2.683	644.2	Erboristerie	485	298
617.2	Carni fresche, congelate, surgelate; salumi, pollame, selvaggina e uova	1.812	1.258	644.3	Profumeria, prodotti igiene personale	1.768	530
617.3	Latte, burro e formaggi	1.069	863	644.4	Colori e vernici	1.020	626
617.4	Oli e grassi alimentari	154	110	645	Articoli d'abbigliamento	21.391	7.744
617.5	Bevande alcoliche e analcoliche	3.082	2.388	645.1	Confezioni uomo e ragazzo	3.988	1.685
617.6	Caffè, the, cacao e spezie	234	184	645.2	Confezioni donna e ragazza	3.593	1.014
617.7	Prodotti ittici, freschi e surgelati	658	572	645.3	Confezioni per bambini	1.243	451
617.8	Altri prodotti alimentari n.a.c. e generi di monopolio	1.713	1.263	645.4	Stoffe per abbigliamento	2.372	1.035
617.9	Commercio ingrosso despecializzato	2.162	1.562	645.5	Biancheria, camicie, cappelli, ombrelli	4.087	1.447
618	Prodotti farmaceutici, sanitari, di bellezza e detersivi	1.853	1.187	645.6	Mercerie e ricami	5.260	1.767
618.1	Prodotti farmaceutici	768	478	645.7	Pellicce e pelli per pellicceria	848	345
618.2	Strumenti e apparecchi sanitari	267	164	646	Calzature e pelletteria	5.772	2.662
618.3	Articoli di profumeria	332	214	646.1	Calzature, articoli per calzolerie	4.433	2.032
618.4	Saponi, detersivi e simili	486	331	646.2	Articoli pelletteria e da viaggio	1.339	630
619	Altri prodotti non alimentari	2.890	1.890	647	Tessuti per arredamento	1.581	922
619.1	Carta, cartone, articoli di cartoleria	732	473	647.1	Tessuti per arredamento e tappeti	1.076	637
619.2	Libri	196	129	647.2	Biancheria da tavola e da casa	505	285
619.3	Articoli per fotografia, cinema, ottica e strumenti scientifici	266	171	648	Mobili, apparecchi, materiali per casa	16.318	10.405
619.4	Orologi e articoli di gioielleria	523	333	648.1	Mobili in legno, vimini; materassi	4.026	2.771
619.5	Giocattoli	246	169	648.2	Casalinghi, ceramica, vetreria	3.129	1.699
619.6	Articoli sportivi	220	132	648.3	Elettrodomestici, macchine da cucire	2.911	1.898
619.7	Prodotti non alimentari n.a.c.	707	483	648.4	Apparecchi radio, televisori, dischi, registratori; articoli illuminazione	2.028	1.309
62	Commercio all'ingrosso di materiali vari da recupero	1.109	924	648.5	Semilavorati in legno e articoli plastica	452	263
621	Rottami metallici	785	684	648.6	Negozi ferramenta e casseforti	2.787	1.894
622	Altri prodotti di raccolta	324	240	648.7	Articoli diversi per uso domestico	985	571
63	Intermediari del commercio	20.065	17.875	649	Carte da parati, sanitari, strumenti musicali, articoli da regalo, oggetti d'arte	5.411	3.020
631	Materie prime agricole, animali vivi, materie prime tessili, semilavorati	1.308	1.194	649.1	Carta da parati e stucchi	414	232
632	Combustibili, minerali, prodotti chimici per tecnica e industria	1.423	1.261	649.2	Articoli sanitari e da costruzione	1.240	792
633	Legname e materiale da costruzione	1.008	902	649.3	Strumenti musicali e accessori	360	219
634	Macchine e materiale per industria, commercio, navigazione e agricoltura	2.310	2.099	649.4	Articoli regalo, bigiotteria	1.994	937
635	Mobili, articoli casa, ferramenta	2.182	1.923	649.5	Antiquariato, oggetti d'arte e culto	1.403	840
636	Prodotti tessili, abbigliamento, calzature, articoli in cuoio	2.607	2.271	65	Commercio minuto veicoli, natanti, carburanti, libri, articoli vari	34.559	20.997
637	Alimentari, bevande, tabacco	3.191	2.968	651	Automobili, motocicli, natanti	8.156	6.032
638	Commercio specializzato altri prodotti	3.743	3.280	651.1	Autoveicoli	4.619	3.495
639	Attività associate senza prevalenza	2.293	1.977	651.2	Cicli e motocicli	829	567
64	Commercio al minuto prodotti alimentari, abbigliamento, casa; farmacie	113.243	59.409	651.3	Pezzi staccati, accessori autoveicoli, motocicli e cicli	2.313	1.733
641	Prodotti ortofrutticoli, lattiero caseari; carne, pesce, pasticceria	39.604	23.307	651.4	Natanti ed accessori	395	237
641.1	Frutta, legumi e patate	7.539	4.324	652	Carburanti e lubrificanti	3.860	2.768
641.2	Latte, prodotti lattiero caseari	1.583	924	653	Libri, giornali, articoli per ufficio	5.822	3.047
641.3	Negozi di carni fresche e congelate	6.070	4.341	653.1	Libri nuovi e usati	1.125	555
641.4	Negozi di carni equine	441	336	653.2	Quotidiani e periodici	1.799	882
641.5	Pesci, crostacei, molluschi	1.394	984	653.3	Articoli cancelleria e per ufficio	1.438	645
641.6	Pollame, selvaggina e uova	789	503	653.4	Mobili, macchine, attrezzature ufficio	1.160	787
641.7	Pane con e senza forno, vendita di prodotti alimentari e non alimentari	6.825	3.884	653.5	Franco bolli, articoli da collezione	300	178
641.8	Pasticceria e dolciumi, confetteria	4.966	2.866	654	Altri articoli n.a.c.	12.637	7.450
641.9	Prodotti alimentari vari	9.997	5.145	654.1	Materiale ottico, fotocinematografico, strumenti di precisione	1.811	1.135
642	Bevande, oli, altri prodotti alimentari n.a.c.; tabaccherie	15.875	8.025	654.2	Orologi, gioielleria, argenteria	2.146	1.270
642.1	Bevande e olio	1.416	885	654.3	Giocattoli	933	435
642.2	Tabacchi e altri generi monopolio	2.919	1.270	654.4	Articoli sportivi, armi e munizioni	1.318	738
642.3	Altri prodotti alimentari	970	567	654.5	Fiori e piante	1.914	955
642.4	Alimentare despecializzato	10.570	5.303	654.6	Animali vivi, forniture per animali	441	264
643	Farmacie	3.504	1.624	654.7	Prodotti agricoltura e giardinaggio	1.602	1.075
644	Articoli sanitari, prodotti bellezza	3.787	1.700	654.8	Combustibili	994	672
644.1	Articoli medicali, chirurgici, ortopedici	514	246	654.9	Altri commerci specializzati	1.478	906
				655	Articoli di occasione	240	135
				656	Prodotti diversi con prevalenza di prodotti non alimentari	3.844	1.565
				656.1	Grandi magazzini	3.256	1.249
				656.2	Altri negozi despecializzati	588	316
				66	Pubblici esercizi ed esercizi alberghieri	66.820	33.357
				661	Ristoranti	15.080	8.617
				662	Bar con e senza spettacolo	27.152	13.064

segue TAV. 41 — Popolazione residente attiva in condizione professionale per sesso, ramo, classe, sottoclasse e categoria di attività economica

N. CLASSIFICAZIONE	RAMI, CLASSI, SOTTOCLASSI E CATEGORIE DI ATTIVITÀ ECONOMICA	MF	M	N. CLASSIFICAZIONE	RAMI, CLASSI, SOTTOCLASSI E CATEGORIE DI ATTIVITÀ ECONOMICA	MF	M
664	Mense	2.106	733	790.1	Amministrazione poste e telecomunicazioni	13.884	8.819
665	Esercizi alberghieri	18.974	9.888	790.2	Servizi postelegrafonici, in appalto o concessione	676	541
665.1	Alberghi con ristorante; locande	16.330	8.565	790.3	Servizi telefonici di stato, in appalto, in concessione; servizi di telecomunicazione	6.444	4.953
665.2	Alberghi senza ristorante	1.433	754				
665.3	Pensioni	1.211	569				
666	Vagoni letto e ristorante	170	105	8	Credito e assicurazione, servizi alle imprese; noleggio	66.135	44.906
667	Esercizi alberghieri complementari	3.338	950	8A	Credito e assicurazione	27.576	20.716
667.1	Ostelli gioventù e rifugi alpini	154	81	81	Istituti di credito	21.295	17.274
667.2	Campeggi e caravaning	372	242	811	Autorità bancarie centrali	1.087	717
667.3	Centri di vacanze e case per vacanze	87	56	812	Altre istituzioni monetarie	19.640	16.212
667.4	Colonie, case riposo, altri esercizi alberghieri complementari	2.725	571	812.1	Istituti credito di diritto pubblico	3.590	2.962
6B	Riparazioni beni consumo e veicoli	36.811	33.497	812.2	Altre aziende di credito e istituti centrali di categoria	16.050	13.250
67	Riparazioni beni consumo e veicoli	36.811	33.497	813	Istituzioni finanziarie e controllo	568	345
671	Riparazioni autoveicoli e biciclette	29.166	27.570	813.1	Istituti credito speciale	156	100
671.1	Riparazioni di autoveicoli	17.705	16.698	813.2	Imprese prestiti e finanziamento	158	93
671.2	Riparazioni carrozzerie autoveicoli	9.864	9.417	813.3	Società fiduciarie e investimento	127	76
671.3	Riparazioni motoveicoli e biciclette	1.597	1.455	813.4	Società gestione fondi investimento	50	27
672	Riparazioni calzature, articoli cuoio	1.840	1.339	813.5	Società di controllo	77	49
673	Riparazioni elettrodomestici, radio, televisori, giradischi, fonografi	2.268	2.130	82	Assicurazione	6.281	3.442
674	Riparazioni orologi e gioiellerie	496	447	821	Istituti di assicurazione mista	3.000	1.676
675	Riparazioni n.a.c.	3.041	2.011	822	Assicurazione vita, capitalizzazione	417	221
7	Trasporti e comunicazioni	93.419	81.361	823	Assicurazione danni, malattie, rischi	2.864	1.545
71	Ferrovie	19.064	17.729	8B	Servizi prestati ad imprese; noleggio	38.559	24.190
710	Ferrovie	19.064	17.729	83	Ausiliari finanziari e assicurazioni, affari immobiliari; servizi a imprese	37.539	23.416
710.1	Ferrovie dello stato	17.404	16.200	831	Ausiliari finanziari	319	216
710.2	Ferrovie in concessione	529	467	832	Ausiliari assicurazioni	1.206	733
710.3	Servizi ausiliari ferrovie, appalto	1.131	1.062	833	Imprese immobiliari compravendita immobili	650	385
72	Altri trasporti terrestri	33.544	31.704	834	Agenzie mediazione compravendita e locazione immobili e terreni	1.143	709
721	Metropolitane, tranvie, autobus	5.949	5.775	835	Consulenti legali	5.356	2.496
722	Trasporti su strada di viaggiatori	2.170	2.044	836	Contabilità, consulenza fiscale	7.268	3.000
723	Trasporti su strada di merci	24.977	23.490	837	Servizi tecnici	11.552	9.895
724	Trasporti per condotta	143	119	837.1	Studi tecnici e affini	11.406	9.787
725	Trasporti con impianti a fune	305	276	837.2	Analisi chimiche e merceologiche	146	108
73	Trasporti fluviali, lacuali, lagunari	2.705	2.613	838	Pubblicità e pubbliche relazioni	2.242	1.535
730	Trasporti fluviali, lacuali, lagunari	2.705	2.613	838.1	Agenzie pubblicità e pubbliche relazioni	2.113	1.442
74	Trasporti marittimi, cabotaggio	1.941	1.760	838.2	Servizi di pubblicità aerea	129	93
741	Trasporti marittimi internazionali	1.173	1.059	839	Altri servizi prestati alle imprese	7.803	4.447
742	Navigazione di cabotaggio	768	701	839.1	Studi di mercato	238	146
75	Trasporti aerei	547	450	839.2	Studi consulenza organizzativa	1.405	836
750	Trasporti aerei	547	450	839.3	Servizi informatica, elaborazione dati	2.587	1.127
76	Attività connesse ai trasporti	8.395	7.648	839.4	Imprese, enti di gestione esattoriali	292	204
761	Trasporti terrestri	4.116	3.728	839.5	Agenzie stampa, commerciali e simili	660	263
762	Trasporti navigazione interna	634	595	839.6	Copisterie	569	95
762.1	Attività complementari ai trasporti di navigazione interna	388	366	839.7	Agenzie distribuzione libri, giornali	334	211
762.2	Servizi ausiliari dei trasporti di navigazione interna	246	229	839.8	Servizi gestione di pubblici mercati	166	120
763	Trasporti marittimi, cabotaggio	2.885	2.695	839.9	Servizi vigilanza e investigazione	1.552	1.445
763.1	Attività complementari ai trasporti marittimi	2.249	2.128	84	Noleggio di beni mobili	1.020	774
763.2	Servizi ausiliari trasporti marittimi	636	567	841	Noleggio macchinari agricoli	81	72
764	Trasporti aerei	760	630	842	Noleggio macchinari per edilizia	133	108
764.1	Attività complementari ai trasporti aerei	540	435	843	Noleggio macchinari contabili, calcolatori, registratori di cassa	154	108
764.2	Servizi ausiliari trasporti aerei	220	195	844	Noleggio autoveicoli stradali	244	190
77	Agenzie viaggio, intermediari dei trasporti, magazzini, depositi	6.219	5.144	845	Noleggio altri mezzi trasporto	101	77
771	Agenzie di viaggio	727	448	846	Noleggio beni consumo	244	179
772	Intermediari dei trasporti	4.249	3.680	847	Noleggio altri beni mobili	63	40
772.1	Servizi portabagagli, facchinaggio	2.738	2.566	9	Pubblica amministrazione; servizi pubblici e privati	299.038	139.953
772.2	Spedizionieri e agenzie doganali	1.511	1.114	9A	Pubblica amministrazione	69.400	52.310
773	Magazzini di deposito, frigoriferi	1.243	1.016	91	Pubblica amministrazione, difesa nazionale, sicurezza sociale obbligatoria	69.400	52.310
773.1	Magazzini di custodia e deposito	1.134	929				
773.2	Magazzini frigoriferi conto terzi	109	87				
79	Comunicazioni	21.004	14.313	911	Organi costituzionali - amministrazione statale e locale	41.351	26.539
790	Comunicazioni	21.004	14.313				

segue TAV. 41 — **Popolazione residente attiva in condizione professionale per sesso, ramo, classe, sottoclasse e categoria di attività economica**

N. CLASSIFICAZIONE	RAMI, CLASSI, SOTTOCLASSI E CATEGORIE DI ATTIVITÀ ECONOMICA	MF	M	N. CLASSIFICAZIONE	RAMI, CLASSI, SOTTOCLASSI E CATEGORIE DI ATTIVITÀ ECONOMICA	MF	M
911.1	Organi costituzionali	464	301	952.8	Studi radiologia, radioterapia, privati	177	91
911.2	Amministrazione statale centrale e periferica	9.561	5.968	952.9	Altre istituzioni sanitarie private	287	128
911.3	Amministrazione enti locali	31.326	20.270	953	Studi medici privati	4.084	3.114
912	Giustizia	1.739	1.047	953.1	Studi medici generici e pediatrici	3.473	2.768
912.1	Amministrazione giustizia	1.613	957	953.2	Ambulatori specialistici	611	346
912.2	Ospedali psichiatrici giudiziari	126	90	954	Studi dentistici	2.417	1.074
913	Sicurezza nazionale, ordine pubblico	12.530	12.357	955	Attività paramediche indipendenti	1.503	1.017
914	Corpo nazionale dei vigili del fuoco	1.175	1.133	956	Servizi veterinari	516	440
915	Difesa nazionale	10.387	10.023	956.1	Servizi veterinari pubblici	319	267
919	Sicurezza sociale obbligatoria	2.218	1.211	956.2	Servizi veterinari privati	197	173
9B	Servizi pubblici e privati	229.638	87.643	96	Altri servizi sociali	14.418	7.320
92	Servizi igiene pubblica e amministrazione di cimiteri	7.611	3.967	961	Assistenza sociale (senza ricovero)	3.194	789
921	Servizi nettezza urbana, disinfestazione, servizi analoghi	2.940	2.704	961.1	Assistenza sociale pubblica	2.263	580
921.1	Servizi nettezza urbana e servizi analoghi pubblici	2.133	2.008	961.2	Assistenza sociale privata	931	209
921.2	Servizi nettezza urbana e servizi analoghi privati	807	696	962	Assistenza sociale (con ricovero)	2.134	609
922	Amministrazione dei cimiteri	256	213	962.1	Assistenza sociale pubblica	1.444	460
923	Servizi di pulizia	4.415	1.050	962.2	Assistenza sociale privata	690	149
93	Istruzione	96.373	29.728	963	Organizzazioni economiche, associazioni professionali	2.277	1.241
931	Istruzione universitaria	4.823	3.013	963.1	Organizzazioni economiche	1.724	1.027
931.1	Università statali	4.648	2.915	963.2	Associazioni professionali	553	214
931.2	Università non statali	175	98	964	Organizzazioni sindacali datori di lavoro	556	263
932	Istruzione primaria e secondaria	74.631	22.505	965	Organizzazioni sindacali lavoratori e altre organizzazioni sindacali	1.515	872
932.1	Scuole di istruzione primaria, statali	29.441	4.269	965.1	Organizzazioni sindacali dei lavoratori dipendenti	1.076	663
932.2	Scuole istruzione secondaria primo grado, statali	26.336	9.381	965.2	Altre organizzazioni sindacali	439	209
932.3	Scuole istruzione secondaria secondo grado, statali	15.730	7.869	966	Organizzazioni religiose	3.734	3.007
932.4	Scuole di istruzione primaria, non statali	788	92	967	Enti e associazioni turistiche	352	193
932.5	Scuole istruzione secondaria primo grado, non statali	1.004	347	968	Servizi sociali n.a.c.	656	346
932.6	Scuole istruzione secondaria secondo grado, non statali	1.332	547	97	Servizi ricreativi e culturali	8.903	5.925
933	Scuole formazione professionale	5.506	3.062	972	Distribuzione di films	148	104
933.1	Scuole professionali statali	4.389	2.438	973	Sale cinematografiche	746	430
933.2	Scuole professionali non statali	1.117	624	974	Trasmissioni radiofoniche, televisive	1.492	918
934	Istruzione grado preparatorio	9.537	159	974.1	Radio e televisioni, pubbliche	1.013	675
934.1	Scuole materne statali	5.341	110	974.2	Radio e televisioni, private	479	243
934.2	Scuole materne non statali	4.196	49	975	Spettacoli (esclusi cinema e sport)	1.529	1.016
935	Professori ed insegnanti indipendenti	279	144	976	Libere professioni artistiche, letterarie	820	615
936	Scuole guida, pilotaggio e simili	1.597	845	977	Biblioteche, musei, giardini botanici e zoologici	936	526
94	Ricerca e sviluppo	1.230	864	977.1	Servizi pubblici per attività culturali	768	437
940	Ricerca e sviluppo	1.230	864	977.2	Servizi privati per attività culturali	168	89
940.1	Enti ricerca e sviluppo, pubblici	853	605	978	Enti, organizzazioni, installazioni sportive	1.205	1.011
940.2	Istituti ricerca e sviluppo, privati	377	259	978.1	Enti ed organizzazioni sportive	490	410
95	Sanità e servizi veterinari	63.895	30.203	978.2	Installazioni sportive delle amministrazioni pubbliche	158	123
951	Servizi sanitari (con ricovero)	50.901	22.454	978.3	Installazioni sportive di istituzioni private	196	148
951.1	Ospedali generali pubblici	42.058	18.678	978.4	Attività professionali sportive indipendenti	361	330
951.2	Ospedali specializzati pubblici	1.796	860	979	Servizi ricreativi n.a.c.	2.027	1.305
951.3	Cliniche, policlinici universitari; istituti di cura pubblici	801	384	979.1	Stabilimenti balneari, marittimi, lacuali, fluviali	322	173
951.4	Ospedali psichiatrici pubblici	2.068	1.057	979.2	Altri servizi spettacolo e ricreativi	1.216	771
951.5	Ospedali di lunga degenza pubblici	780	348	979.3	Ricevitorie del lotto, lotterie e concorsi pronostici	454	347
951.6	Casi di cura private	1.596	476	979.4	Insegnanti indipendenti di attività ricreative	35	14
951.7	Casi di cura psichiatriche private	505	192	98	Servizi personali	36.539	9.187
951.8	Casi di cura di lunga degenza private	546	162	981	Servizi lavanderia, tintoria e affini	4.747	1.266
951.9	Ospedali ecclesiastici privati	751	297	982	Servizi per igiene, estetica persona	15.472	4.584
952	Altri istituti sanitari senza ricovero	4.474	2.104	982.1	Laboratori di parrucchiere ed istituti di bellezza	15.034	4.443
952.1	Ambulatori, poliambulatori, pubblici	1.070	482	982.2	Altri servizi per l'igiene e pulizia	438	141
952.2	Stabilimenti idropinici ed idrotermali, pubblici	343	186	983	Studi e laboratori fotografici	880	610
952.3	Centri di igiene mentale pubblici	241	107	983.1	Studi fotografici	832	571
952.4	Laboratori igiene, profilassi, pubblici	409	216	983.2	Servizi di fotografia aerea	48	39
952.5	Altre istituzioni sanitarie pubbliche	901	351	984	Servizi personali n.a.c.	701	507
952.6	Stabilimenti idropinici ed idrotermali, privati	571	365	984.1	Servizi pompe funebri e cremazione	436	362
952.7	Laboratori analisi cliniche, privati	475	178	984.2	Altri servizi personali n.a.c.	265	145
				985	Servizi domestici presso famiglie e convivenze	14.739	2.220
				99	Rappresentanze diplomatiche, organizzazioni internazionali, forze armate alleate	669	449
				990	Rappresentanze diplomatiche, organizzazioni internazionali, forze armate alleate	669	449
				TOTALE		1.696.160	1.140.228

TAV. 42 - Popolazione residente attiva in condizione professionale per sesso,

A —

N. CLASSIFICAZIONE	GRUPPI E CLASSI DI PROFESSIONI	AGRICOLTURA RAMO 0	INDUSTRIE						
			RAMO 1			RAMO 2	RAMO 3	RAMO 4	RAMO 5
			1. A	1. B	TOTALE				
1	Professioni liberali, tecniche, scientifiche, e assimilate	849	628	1.960	2.588	4.540	10.004	8.005	4.252
1.1	Professori, insegnanti, e assimilati	—	—	—	—	—	—	—	—
1.2	Scrittori, giornalisti, artisti, e assimilati	—	—	—	—	64	3	2.012	—
1.3	Membri del clero e assimilati	—	—	—	—	—	—	—	—
1.4	Medici, farmacisti, ostetriche, infermieri, tecnici sanitari	—	11	2	13	108	219	63	28
1.5	Magistrati, avvocati, notai	—	—	—	—	—	—	—	—
1.6	Agronomi, veterinari e biologi	661	—	—	—	24	—	168	—
1.7	Fisici, chimici, ingegneri, geometri, periti industriali, disegnatori e cartografi	20	295	576	871	1.570	4.073	1.003	2.478
1.8	Matematici, statistici, economisti, commercialisti	—	2	38	40	43	60	72	10
1.9	Impiegati tecnici	168	320	1.344	1.664	2.731	5.649	4.687	1.736
2	Professioni amministrative e assimilate	2.500	605	3.834	4.439	10.111	22.859	34.848	13.012
2.1	Imprenditori, direttori imprese e pubblica amministrazione	—	11	22	33	1.034	2.790	4.634	6.904
2.2	Impiegati amministrativi direttivi e di concetto	1.305	356	2.224	2.580	5.236	11.135	13.521	3.690
2.3	Impiegati amministrativi con mansioni esecutive	1.195	238	1.588	1.826	3.841	8.934	16.693	2.418
2.4	Membri dei corpi armati dello stato	—	—	—	—	—	—	—	—
2.5	Membri dei corpi di polizia e sicurezza interna	—	—	—	—	—	—	—	—
3	Professioni inerenti agricoltura, silvicoltura, allevamento bestiame e pesca	133.534	1	—	1	—	6	293	170
3.1	Conduttori e direttori di aziende agricole, forestali e zootecniche	102.602	—	—	—	—	—	—	—
3.2	Lavoratori agricoli, conducenti di macchine agricole, pastori, e assimilati	26.258	—	—	—	—	6	196	170
3.3	Lavoratori forestali e carbonai	731	1	—	1	—	—	97	—
3.4	Pescatori, cacciatori, e assimilati	3.943	—	—	—	—	—	—	—
4	Professioni inerenti alla estrazione ed alla lavorazione dei minerali e loro prodotti	1.119	496	957	1.453	39.776	129.195	17.210	3.895
4.1	Sondatori, perforatori, minatori, e assimilati	—	95	—	95	1.634	—	11	364
4.2	Fonditori, laminatori, e assimilati	—	—	—	—	2.883	7.295	5	—
4.3	Fabbricanti, tornitori, incisori, orafi, argentieri, assimilati	533	217	321	538	6.008	68.384	10.109	1.422
4.4	Meccanici montatori, riparatori, di precisione, assimilati	586	138	480	618	2.748	28.825	5.276	951
4.5	Carpentieri in ferro, saldatori, e assimilati	—	46	156	202	1.063	22.023	1.114	1.120
4.6	Frantumatori, cementieri e operai addetti alla lavorazione dei minerali non metalliferi	—	—	—	—	25.440	2.668	695	38
5	Professioni inerenti trasformazione prodotti	3.039	1.282	127	1.409	11.853	3.881	274.621	3.218
5.1	Panettieri, pastai, dolciari, macellatori, casari, vinificatori, e assimilati	2.516	—	—	—	—	—	18.838	—
5.2	Selezionatori, condizionatori e confezionatori tabacco	52	—	—	—	—	—	639	—
5.3	Filatori, tessitori, tintori, e assimilati	—	—	—	—	156	—	29.458	—
5.4	Maglieristi, sarti, cappellai, tappezzeri, assimilati	—	—	—	—	—	141	83.520	—
5.5	Conciatori, calzolari, pellettieri, e assimilati	—	—	—	—	—	—	47.595	—
5.6	Segatori, tornitori, falegnami, mobiliari, assimilati	35	8	18	26	196	1.505	62.717	3.218
5.7	Analizzatori, petrolieri, gommai, profumisti e assimilati	—	1.260	109	1.369	10.687	1.354	9.361	—
5.8	Cartai, tipografi, legatori, fotografi, e assimilati	—	—	—	—	1	116	19.895	—
5.9	Verificatori, imballatori, e assimilati	436	14	—	14	813	765	2.598	—
6	Professioni inerenti costruzioni edili e installazione ed esercizio impianti elettricità, gas e acqua	1.019	803	7.159	7.962	5.067	17.029	2.728	118.183
6.1	Capimastri, muratori, decoratori, conduttori di macchine edili, e assimilati	1.019	142	174	316	2.744	1.007	1.099	100.144
6.2	Elettricisti, elettrotecnici, radiotecnici, assimilati	—	635	5.660	6.295	2.091	14.304	1.305	6.295
6.3	Gasisti, idraulici e termoidraulici	—	26	1.325	1.351	232	1.718	324	11.744
7	Professioni inerenti commercio e pubblici esercizi	484	24	24	48	767	974	2.367	99
7.1	Esercenti di negozio e assimilati	—	—	—	—	—	—	460	—
7.2	Assistenti vendita, commessi, rappresentanti di commercio, e assimilati	468	—	—	—	573	537	1.472	—
7.3	Esercenti di alberghi, caffè, e assimilati	—	—	—	—	—	—	—	—
7.4	Portieri, cuochi, camerieri di pubblici esercizi, baristi, assimilati	16	24	24	48	194	437	435	99
8	Professioni inerenti ai trasporti	1.092	165	215	380	2.868	1.997	4.114	3.680
8.1	Macchinisti ferroviari, conducenti tramvie, autisti, assimilati	741	126	195	321	2.392	1.755	3.153	3.570
8.2	Ufficiali di coperta, motoristi e fuochisti navali, conducenti di imbarcazioni, e assimilati	110	—	—	—	—	46	—	—
8.3	Piloti, motoristi, addetti trasporti aerei n. a. c.	4	—	—	—	—	—	—	—
8.4	Noleggiatori mezzi trasporto, spedizionieri, lavoratori attività ausiliarie trasporti n. a. c.	12	—	—	—	—	—	—	—
8.5	Facchini, altri lavoratori trasporti n. a. c.	225	39	20	59	476	196	961	110
9	Professioni inerenti ai servizi	549	60	309	369	762	1.217	1.668	141
9.1	Esercenti e gestori cinema, teatri e simili e di agenzie per la fornitura di servizi	—	—	—	—	—	—	—	—
9.2	Assistenti sociali, interpreti, traduttori, grafologi	—	6	—	6	38	145	126	—
9.3	Indossatori, assistenti volo, guide turistiche, assimilati	—	—	—	—	—	—	15	—
9.4	Barbieri, parrucchieri, smacchiatori, e assimilati	—	—	—	—	—	—	24	—
9.5	Spazzini, pulitori, e assimilati	—	2	24	26	118	100	146	15
9.6	Domestici, portieri, bidelli, guardiani, e assimilati	535	52	285	337	592	948	1.323	120
9.7	Addetti ai servizi non altrove classificati	—	—	—	—	7	7	7	—
9.9	Professioni non altrove classificabili	14	—	—	—	7	17	27	6
TOTALE		144.185	4.064	14.585	18.649	75.744	187.162	345.854	146.650

ramo di attività economica, gruppo e classe di professione

TOTALE

COMMERCIO RAMO 6			TRASPORTI E COMU- NICAZIONI RAMO 7	CREDITO E ASSICURAZIONE, SERVIZI ALLE IMPRESE, NOLEGGIO RAMO 8			PUBBLICA AMMINISTRAZIONE; SERVIZI PUBBLICI E PRIVATI RAMO 9			TOTALE	di cui disoccupati
6. A	6. B	TOTALE		8. A	8. B	TOTALE	9. A	9. B	TOTALE		
6.162	277	6.439	3.223	1.092	18.276	19.368	7.924	131.356	139.280	198.548	4.122
—	—	—	—	—	—	—	49	73.933	73.982	73.982	1.901
303	—	303	3	—	1.225	1.225	—	3.054	3.054	6.664	405
—	—	—	—	—	—	—	21	2.131	2.152	2.152	—
3.148	—	3.148	37	10	8	18	3.639	47.870	51.509	55.143	747
—	—	—	—	25	2.453	2.478	352	6	358	2.836	6
79	—	79	—	—	598	598	223	637	860	2.390	44
292	28	320	429	107	9.303	9.410	1.587	835	2.422	22.596	499
83	2	85	33	156	3.358	3.514	119	138	257	4.114	26
2.257	247	2.504	2.721	794	1.331	2.125	1.934	2.752	4.686	28.671	494
38.422	1.357	39.779	30.355	23.397	14.870	38.267	49.094	21.703	70.797	266.967	7.599
6.833	—	6.833	573	522	237	759	255	422	677	24.237	45
16.786	690	17.476	12.310	16.998	7.250	24.248	14.723	10.668	25.391	116.892	3.281
14.803	667	15.470	17.472	5.877	7.382	13.259	10.821	10.569	21.390	102.498	4.210
—	—	—	—	—	—	—	8.499	44	8.543	8.543	11
—	—	—	—	—	1	1	14.796	—	14.796	14.797	52
320	—	320	—	—	—	—	432	149	581	134.905	2.381
—	—	—	—	—	—	—	—	—	—	102.602	15
295	—	295	—	—	—	—	414	149	563	27.488	2.140
25	—	25	—	—	—	—	18	—	18	872	62
—	—	—	—	—	—	—	—	—	—	3.943	164
4.533	27.881	32.414	3.510	—	65	65	742	785	1.527	230.164	7.099
—	—	—	—	—	—	—	—	—	—	2.104	88
—	—	—	—	—	—	—	—	—	—	10.183	306
1.745	1.575	3.320	970	—	—	—	277	268	545	91.829	2.691
2.194	18.420	20.614	2.204	—	56	56	391	464	855	62.733	1.806
119	7.886	8.005	336	—	9	9	74	53	127	33.999	1.232
475	—	475	—	—	—	—	—	—	—	29.316	976
14.248	3.289	17.537	248	—	169	169	490	2.419	2.909	318.884	13.603
8.418	—	8.418	1	—	—	—	34	91	125	29.898	1.494
28	—	28	—	—	—	—	—	—	—	719	26
—	—	—	—	—	—	—	—	—	—	29.614	1.163
2.947	949	3.896	—	—	—	—	66	593	659	88.216	4.689
365	1.901	2.266	—	—	—	—	8	18	26	49.887	2.225
1.537	133	1.670	173	—	25	25	204	247	451	70.016	2.593
92	245	337	—	—	—	—	100	493	593	23.701	605
403	59	462	—	—	144	144	78	977	1.055	21.673	620
458	2	460	74	—	—	—	—	—	—	5.160	188
1.236	3.859	5.095	4.891	—	11	11	1.786	1.610	3.396	165.381	6.614
—	—	—	767	—	—	—	638	262	900	107.996	5.049
1.223	3.859	5.082	4.036	—	11	11	656	965	1.621	41.040	1.077
13	—	13	88	—	—	—	492	383	875	16.345	488
207.888	19	207.907	738	1.650	2.466	4.116	380	6.205	6.585	224.085	10.182
88.465	—	88.465	293	—	184	184	—	—	—	89.402	94
60.889	19	60.908	109	1.650	2.282	3.932	10	17	27	68.026	3.450
24.985	—	24.985	—	—	—	—	—	—	—	24.985	61
33.549	—	33.549	336	—	—	—	370	6.188	6.558	41.672	6.577
6.274	85	6.359	48.378	57	434	491	1.325	1.543	2.868	72.227	1.862
4.839	79	4.918	37.978	57	151	208	1.135	1.252	2.387	57.423	1.148
—	—	—	3.297	—	15	15	—	—	—	3.468	254
—	—	—	456	—	3	3	—	125	125	588	12
—	—	—	308	—	146	146	—	—	—	466	6
1.435	6	1.441	6.339	—	119	119	190	166	356	10.282	442
3.430	44	3.474	2.076	1.380	2.268	3.648	7.227	63.868	71.095	84.999	2.995
60	—	60	44	—	100	100	—	495	495	699	—
277	1	278	67	—	81	81	440	938	1.378	2.119	127
42	—	42	164	—	13	13	16	94	110	344	35
36	—	36	—	—	—	—	—	19.107	19.107	19.167	829
111	4	115	587	37	14	51	1.006	4.345	5.351	6.509	209
2.884	30	2.914	1.201	1.343	1.936	3.279	5.316	38.277	43.593	54.842	1.748
—	—	—	—	—	114	114	430	525	955	1.090	36
20	9	29	13	—	10	10	19	87	106	229	11
282.513	36.811	319.324	93.419	27.576	38.559	66.135	69.400	229.638	299.038	1.696.160	56.457

segue TAV. 42 - Popolazione residente attiva in condizione professionale per sesso,

B —

N. CLASSIFICAZIONE	GRUPPI E CLASSI DI PROFESSIONI	AGRICOLTURA RAMO 0	INDUSTRIE						
			RAMO 1			RAMO 2	RAMO 3	RAMO 4	RAMO 5
			1. A	1. B	TOTALE				
1	Professioni liberali, tecniche, scientifiche, e assimilate	723	596	1.895	2.491	4.280	9.508	6.283	4.080
1.1	Professori, insegnanti, e assimilati	—	—	—	—	—	—	—	—
1.2	Scrittori, giornalisti, artisti, e assimilati	—	—	—	—	48	3	1.296	—
1.3	Membri del clero e assimilati	—	—	—	—	—	—	—	—
1.4	Medici, farmacisti, ostetriche, infermieri, tecnici sanitari	—	11	2	13	83	133	27	12
1.5	Magistrati, avvocati, notai	—	—	—	—	—	—	—	—
1.6	Agronomi, veterinari e biologi	548	—	—	—	16	—	160	—
1.7	Fisici, chimici, ingegneri, geometri, periti industriali, disegnatori e cartografi	19	276	572	848	1.520	4.019	915	2.424
1.8	Matematici, statistici, economisti, commercialisti	—	2	31	33	37	45	53	8
1.9	Impiegati tecnici	156	307	1.290	1.597	2.576	5.308	3.832	1.636
2	Professioni amministrative e assimilate	1.637	479	2.508	2.987	6.034	13.122	18.088	9.712
2.1	Imprenditori, direttori imprese e pubblica amministrazione	—	10	22	32	906	2.477	3.778	6.735
2.2	Impiegati amministrativi direttivi e di concetto	877	294	1.404	1.698	2.942	6.039	6.629	1.920
2.3	Impiegati amministrativi con mansioni esecutive	760	175	1.082	1.257	2.186	4.606	7.681	1.057
2.4	Membri dei corpi armati dello stato	—	—	—	—	—	—	—	—
2.5	Membri dei corpi di polizia e sicurezza interna	—	—	—	—	—	—	—	—
3	Professioni inerenti agricoltura, silvicoltura, allevamento bestiame e pesca	109.976	1	—	1	—	6	167	166
3.1	Conduttori e direttori di aziende agricole, forestali e zootecniche	85.630	—	—	—	—	—	—	—
3.2	Lavoratori agricoli, conducenti di macchine agricole, pastori, e assimilati	19.787	—	—	—	—	6	71	166
3.3	Lavoratori forestali e carbonai	691	1	—	1	—	—	96	—
3.4	Pescatori, cacciatori, e assimilati	3.868	—	—	—	—	—	—	—
4	Professioni inerenti alla estrazione ed alla lavorazione dei minerali e loro prodotti	1.097	494	949	1.443	33.195	115.197	12.353	3.849
4.1	Sondatori, perforatori, minatori, e assimilati	—	95	—	95	1.470	—	11	359
4.2	Fonditori, laminatori, e assimilati	—	—	—	—	2.445	6.560	2	—
4.3	Fabbrifici, tornitori, incisori, orafi, argentieri, assimilati	520	215	315	530	5.688	61.200	6.373	1.394
4.4	Meccanici montatori, riparatori, di precisione, assimilati	577	138	478	616	2.661	25.427	4.612	942
4.5	Carpentieri in ferro, saldatori, e assimilati	—	46	156	202	1.035	20.924	771	1.116
4.6	Frantumatori, cementieri e operai addetti alla lavorazione dei minerali non metalliferi	—	—	—	—	19.896	1.086	584	38
5	Professioni inerenti trasformazione prodotti	1.826	1.147	121	1.268	9.691	3.004	131.032	3.196
5.1	Panettieri, pastai, dolciari, macellatori, casari, vinificatori, e assimilati	1.598	—	—	—	—	—	12.361	—
5.2	Selezionatori, condizionatori e confezionatori tabacco	11	—	—	—	—	—	415	—
5.3	Filatori, tessitori, tintori, e assimilati	—	—	—	—	137	—	12.113	—
5.4	Maglieristi, sarti, cappellai, tappezzeri, assimilati	—	—	—	—	—	75	11.737	—
5.5	Conciatori, calzolari, pellettieri, e assimilati	—	—	—	—	—	—	19.866	—
5.6	Segatori, tornitori, falegnami, mobilieri, assimilati	35	8	17	25	187	1.426	51.727	3.196
5.7	Analizzatori, petrolieri, gommisti, profumisti e assimilati	—	1.125	104	1.229	8.957	1.053	6.613	—
5.8	Cartai, tipografi, legatori, fotografi, e assimilati	—	—	—	—	—	99	15.175	—
5.9	Verificatori, imballatori, e assimilati	182	14	—	14	410	351	1.025	—
6	Professioni inerenti costruzioni edili e installazione ed esercizio impianti elettricità, gas e acqua	1.001	744	7.069	7.813	4.945	15.086	2.565	116.400
6.1	Capimastri, muratori, decoratori, conduttori di macchine edili, e assimilati	1.001	140	174	314	2.696	990	1.024	98.622
6.2	Elettricisti, elettrotecnici, radiotecnici, assimilati	—	578	5.588	6.166	2.020	12.451	1.229	6.181
6.3	Gasisti, idraulici e termoidraulici	—	26	1.307	1.333	229	1.645	312	11.597
7	Professioni inerenti commercio e pubblici esercizi	261	19	13	32	657	774	1.644	68
7.1	Esercenti di negozio e assimilati	—	—	—	—	—	—	261	—
7.2	Assistenti vendita, commessi, rappresentanti di commercio, e assimilati	252	—	—	—	550	505	1.207	—
7.3	Esercenti di alberghi, caffè, e assimilati	—	—	—	—	—	—	—	—
7.4	Portieri, cuochi, camerieri di pubblici esercizi, baristi, assimilati	9	19	13	32	107	269	176	68
8	Professioni inerenti ai trasporti	1.073	165	214	379	2.857	1.980	4.027	3.665
8.1	Macchinisti ferroviari, conducenti tramvie, autisti, assimilati	737	126	195	321	2.386	1.751	3.128	3.557
8.2	Ufficiali di coperta, motoristi e fuochisti navali, conducenti di imbarcazioni, e assimilati	110	—	—	—	—	46	—	—
8.3	Piloti, motoristi, addetti trasporti aerei n. a. c.	4	—	—	—	—	—	—	—
8.4	Noleggiatori mezzi trasporto, spedizionieri, lavoratori attività ausiliarie trasporti n. a. c.	8	—	—	—	—	—	—	—
8.5	Facchini, altri lavoratori trasporti n. a. c.	214	39	19	58	471	183	899	108
9	Professioni inerenti ai servizi	522	52	254	306	612	855	1.148	111
9.1	Esercenti e gestori cinema, teatri e simili e di agenzie per la fornitura di servizi	—	—	—	—	—	—	—	—
9.2	Assistenti sociali, interpreti, traduttori, grafologi	—	3	—	3	12	37	32	—
9.3	Indossatori, assistenti volo, guide turistiche, assimilati	—	—	—	—	—	—	3	—
9.4	Barbieri, parrucchieri, smacchiatori, e assimilati	—	—	—	—	—	—	5	—
9.5	Spazzini, pulitori, e assimilati	—	—	6	6	79	50	63	6
9.6	Domestici, portieri, bidelli, guardiani, e assimilati	516	49	248	297	509	750	1.030	100
9.7	Addetti ai servizi non altrove classificati	—	—	—	—	6	6	2	—
9.9	Professioni non altrove classificabili	6	—	—	—	6	12	13	5
TOTALE		118.116	3.697	13.023	16.720	62.271	159.532	177.307	141.247

ramo di attività economica, gruppo e classe di professione

MASCHI

COMMERCIO RAMO 6			TRASPORTI E COMU- NICAZIONI RAMO 7	CREDITO E ASSICURAZIONE, SERVIZI ALLE IMPRESE, NOLEGGIO RAMO 8			PUBBLICA AMMINISTRAZIONE; SERVIZI PUBBLICI E PRIVATI RAMO 9			TOTALE	di cui disoccupati
6. A	6. B	TOTALE		8. A	8. B	TOTALE	9. A	9. B	TOTALE		
3.879	231	4.110	2.824	875	16.102	16.977	4.979	50.422	55.401	106.677	1.629
—	—	—	—	—	—	—	19	21.115	21.134	21.134	300
174	—	174	3	—	918	918	—	2.331	2.331	4.773	259
—	—	—	—	—	—	—	21	2.033	2.054	2.054	—
1.607	—	1.607	30	7	3	10	1.396	21.950	23.346	25.261	268
—	—	—	—	24	2.234	2.258	314	6	320	2.578	3
76	—	76	—	—	550	550	198	511	709	2.059	33
261	27	288	422	107	8.752	8.859	1.485	690	2.175	21.489	440
63	1	64	26	149	2.812	2.961	72	101	173	3.400	15
1.698	203	1.901	2.343	588	833	1.421	1.474	1.685	3.159	23.929	311
20.622	351	20.973	20.606	17.406	3.639	21.045	37.899	9.414	47.313	161.517	2.146
5.613	—	5.613	481	491	185	676	228	314	542	21.240	37
7.119	162	7.281	8.111	13.355	2.321	15.676	9.163	4.956	14.119	65.292	869
7.890	189	8.079	12.014	3.560	1.132	4.692	5.371	4.100	9.471	51.803	1.182
—	—	—	—	—	—	—	8.499	44	8.543	8.543	11
—	—	—	—	—	1	1	14.638	—	14.638	14.639	47
215	—	215	—	—	—	—	418	141	559	111.090	1.328
—	—	—	—	—	—	—	—	—	—	85.630	10
190	—	190	—	—	—	—	403	141	544	20.764	1.097
25	—	25	—	—	—	—	15	—	15	828	61
—	—	—	—	—	—	—	—	—	—	3.868	160
4.222	27.114	31.336	3.475	—	65	65	719	700	1.419	203.429	5.779
—	—	—	—	—	—	—	—	—	—	1.935	78
1.553	1.526	3.079	956	—	—	—	—	—	—	9.007	250
2.145	17.802	19.947	2.185	—	56	56	265	226	491	80.231	2.132
119	7.786	7.905	334	—	9	9	381	426	807	57.830	1.589
—	—	—	—	—	—	—	73	48	121	32.417	1.132
405	—	405	—	—	—	—	—	—	—	22.009	598
8.630	1.903	10.533	221	—	152	152	431	1.549	1.980	162.903	5.236
5.891	—	5.891	1	—	—	—	29	87	116	19.967	848
14	—	14	—	—	—	—	—	—	—	440	8
—	—	—	—	—	—	—	—	—	—	12.250	351
433	136	569	—	—	—	—	34	128	162	12.543	382
246	1.368	1.614	—	—	—	—	6	13	19	21.499	792
1.436	125	1.561	173	—	24	24	204	243	447	58.801	2.006
87	239	326	—	—	—	—	84	329	413	18.591	366
301	35	336	—	—	128	128	74	749	823	16.561	419
222	—	222	47	—	—	—	—	—	—	2.251	64
1.179	3.760	4.939	4.616	—	11	11	1.752	1.541	3.293	160.669	6.287
—	—	—	669	—	—	—	632	258	890	106.206	4.852
1.168	3.760	4.928	3.860	—	11	11	629	900	1.529	38.375	965
11	—	11	87	—	—	—	491	383	874	18.088	470
118.988	17	119.005	578	1.394	1.952	3.346	149	2.167	2.316	128.681	4.414
52.011	—	52.011	224	—	130	130	—	—	—	52.626	54
37.624	17	37.641	80	1.394	1.822	3.216	9	14	23	43.474	1.398
12.922	—	12.922	—	—	—	—	—	—	—	12.922	30
16.431	—	16.431	274	—	—	—	140	2.153	2.293	19.659	2.932
6.215	85	6.300	47.447	57	402	459	1.314	1.511	2.825	71.012	1.810
4.822	79	4.901	37.418	57	149	206	1.128	1.228	2.356	56.761	1.135
—	—	—	3.265	—	15	15	—	—	—	3.436	252
—	—	—	447	—	3	3	—	124	124	578	10
—	—	—	284	—	120	120	—	—	—	412	6
1.393	6	1.399	6.033	—	115	115	186	159	345	9.825	407
1.368	36	1.404	1.594	984	1.867	2.851	4.649	20.198	24.847	34.250	780
40	—	40	34	—	70	70	—	357	357	501	—
80	1	81	30	—	26	26	50	181	231	452	27
7	—	7	72	—	8	8	12	51	63	153	10
2	—	2	—	—	—	—	—	5.284	5.284	5.291	93
37	1	38	497	1	2	3	941	2.709	3.650	4.392	128
1.191	27	1.218	952	983	1.660	2.643	3.208	11.118	14.326	22.341	486
—	—	—	—	—	93	93	423	456	879	986	31
11	7	18	9	—	8	8	15	42	57	134	5
165.318	33.497	198.815	81.361	20.716	24.190	44.906	52.310	87.643	139.953	1.140.228	29.409

TAV. 43 - Popolazione residente attiva in condizione professionale

N. CLASSIFICAZIONE	GRUPPI E CLASSI DI PROFESSIONI	LAUREA								TOTALE
		GRUPPO SCIENTIFICO	GRUPPO MEDICO	GRUPPO INGEGNERIA	GRUPPO AGRARIO	GRUPPO ECONOMICO	GRUPPO GIURIDICO	GRUPPO LETTERARIO	GRUPPO ALTRE LAUREE	
1	Professioni liberali, tecniche, scientifiche, e assimilate	9.952	11.030	8.356	1.422	3.659	3.780	20.973	361	59.533
1.1	Professori, insegnanti, e assimilati	6.266	250	2.268	535	2.150	769	18.857	255	31.350
1.2	Scrittori, giornalisti, artisti, e assimilati	18	5	58	2	70	41	207	34	435
1.3	Membri del clero e assimilati	6	2	2	—	22	14	1.282	13	1.341
1.4	Medici, farmacisti, ostetriche, infermieri, tecnici sanitari	2.013	10.727	3	8	20	4	472	20	13.267
1.5	Magistrati, avvocati, notai	1	5	10	3	16	2.761	11	6	2.813
1.6	Agronomi, veterinari e biologi	312	12	2	760	3	1	8	4	1.102
1.7	Fisici, chimici, ingegneri, geometri, periti industriali, disegnatori e cartografi	1.044	15	5.454	51	31	10	24	12	6.641
1.8	Matematici, statistici, economisti, commercialisti	35	3	58	10	1.158	118	33	3	1.418
1.9	Impiegati tecnici	257	11	501	53	189	62	79	14	1.166
2	Professioni amministrative e assimilate	1.013	93	1.650	326	4.380	2.581	2.174	106	12.323
2.1	Imprenditori, direttori imprese e pubblica amministrazione	153	14	366	39	472	262	91	10	1.407
2.2	Impiegati amministrativi direttivi e di concetto	740	43	1.112	235	3.366	2.004	1.301	63	8.864
2.3	Impiegati amministrativi con mansioni esecutive	103	16	127	33	486	175	762	20	1.722
2.4	Membri dei corpi armati dello stato	13	20	32	4	36	63	16	13	197
2.5	Membri dei corpi di polizia e sicurezza interna	4	—	13	15	20	77	4	—	133
3	Professioni inerenti agricoltura, silvicoltura, allevamento bestiame e pesca	89	13	92	160	126	116	86	13	695
3.1	Conduttori e direttori di aziende agricole, forestali e zootecniche	74	10	85	146	118	112	58	13	616
3.2	Lavoratori agricoli, conducenti di macchine agricole, pastori, e assimilati	13	3	6	12	6	4	27	—	71
3.3	Lavoratori forestali e carbonai	—	—	—	2	2	—	1	—	5
3.4	Pescatori, cacciatori, e assimilati	2	—	1	—	—	—	—	—	3
4	Professioni inerenti alla estrazione ed alla lavorazione dei minerali e loro prodotti	45	16	44	8	23	8	67	5	216
4.1	Sondatori, perforatori, minatori, e assimilati	5	2	3	2	2	1	10	—	25
4.2	Fonditori, laminatori, e assimilati	4	—	3	—	2	1	6	—	16
4.3	Fabbricanti, tornitori, incisori, orafi, argentieri, assimilati	14	3	13	4	7	1	24	2	68
4.4	Meccanici montatori, riparatori, di precisione, assimilati	14	11	15	1	10	4	16	—	71
4.5	Carpentieri in ferro, saldatori, e assimilati	4	—	6	1	—	—	6	—	17
4.6	Frantumatori, cementieri e operai addetti alla lavorazione dei minerali non metalliferi	4	—	4	—	2	1	5	3	19
5	Professioni inerenti trasformazione prodotti	110	7	44	21	49	20	114	6	371
5.1	Panettieri, pastai, dolciari, macellatori, casari, vinificatori, e assimilati	13	2	2	8	9	4	28	2	68
5.2	Selezionatori, condizionatori e confezionatori tabacco	—	—	—	—	—	—	—	—	—
5.3	Filatori, tessitori, tintori, e assimilati	7	2	4	1	5	2	9	—	30
5.4	Maglieristi, sarti, cappellai, tappezzeri, assimilati	15	—	3	1	4	4	18	2	47
5.5	Conciatori, calzolari, pellettieri, e assimilati	7	—	—	—	1	1	8	—	17
5.6	Segatori, tornitori, falegnami, mobiliari, assimilati	6	1	12	4	8	2	22	1	56
5.7	Analizzatori, petrolieri, gommisti, profumisti e assimilati	55	2	10	4	4	3	10	1	89
5.8	Cartai, tipografi, legatori, fotografi, e assimilati	4	—	3	3	16	2	19	—	57
5.9	Verificatori, imballatori, e assimilati	3	—	—	—	2	2	—	—	7
6	Professioni inerenti costruzioni edili e installazione ed esercizio impianti elettricità, gas e acqua	34	4	45	7	22	4	46	3	165
6.1	Capimastri, muratori, decoratori, conduttori di macchine edili, e assimilati	18	2	12	3	8	1	26	2	72
6.2	Elettricisti, elettrotecnici, radiotecnici, assimilati	13	1	27	3	10	1	15	—	70
6.3	Gasisti, idraulici e termoidraulici	3	1	6	1	4	2	5	1	23
7	Professioni inerenti commercio e pubblici esercizi	381	22	260	82	457	203	312	31	1.748
7.1	Esercenti di negozio e assimilati	96	7	83	15	155	56	106	9	527
7.2	Assistenti vendita, commessi, rappresentanti di commercio, e assimilati	271	10	156	65	276	132	157	13	1.080
7.3	Esercenti di alberghi, caffè, e assimilati	8	—	17	2	21	6	27	5	86
7.4	Portieri, cuochi, camerieri di pubblici esercizi, baristi, assimilati	6	5	4	—	5	9	22	4	55
8	Professioni inerenti ai trasporti	12	4	13	3	20	8	16	2	78
8.1	Macchinisti ferroviari, conducenti tramvie, autisti, assimilati	7	4	6	3	11	5	5	—	41
8.2	Ufficiali di coperta, motoristi e fuochisti navali, conducenti di imbarcazioni, e assimilati	2	—	3	—	3	1	4	1	14
8.3	Piloti, motoristi, addetti trasporti aerei n. a. c.	1	—	2	—	3	1	3	—	10
8.4	Noleggiatori mezzi trasporto, spedizionieri, lavoratori attività ausiliarie trasporti n. a. c.	—	—	—	—	2	—	1	1	4
8.5	Facchini, altri lavoratori trasporti n. a. c.	2	—	2	—	1	1	3	—	9
9	Professioni inerenti ai servizi	38	25	18	12	43	13	294	10	453
9.1	Esercenti e gestori cinema, teatri e simili e di agenzie per la fornitura di servizi	1	—	2	2	3	3	9	1	21
9.2	Assistenti sociali, interpreti, traduttori, grafologi	3	15	3	—	18	5	111	5	160
9.3	Indossatori, assistenti volo, guide turistiche, assimilati	4	1	1	—	4	1	20	1	32
9.4	Barbieri, parrucchieri, smacchiatori, e assimilati	—	3	—	1	1	—	5	—	10
9.5	Spazzini, pulitori, e assimilati	—	1	—	2	—	—	8	—	11
9.6	Domestici, portieri, bidelli, guardiani, e assimilati	29	5	8	6	13	3	136	3	203
9.7	Addetti ai servizi non altrove classificati	—	—	2	—	2	—	2	—	6
9.9	Professioni non altrove classificabili	1	—	2	1	2	1	3	—	10
TOTALE		11.674	11.214	10.522	2.041	8.779	6.733	24.082	537	75.582

per grado di istruzione, gruppo e classe di professione

STATISTICA	DIPLOMA											LICENZA DI SCUOLA MEDIA INFERIORE	LICENZA DI SCUOLA ELEMENTARE	ALFABETI	ANALFABETI	TOTALE
	VIGILANZA SCUOLE ELEMENTARI	EDUCAZIONE FISICA	ISTITUTO PROFESSIONALE	ISTITUTO TECNICO	SCUOLA MAGISTRALE E ISTITUTO MAGISTRALE	LICEO CLASSICO	LICEO SCIENTIFICO E LICEO LINGUISTICO	LICEO ARTISTICO E ISTITUTO D'ARTE	ALTRI DIPLOMI	TOTALE						
30	142	1.586	3.246	31.263	29.852	2.106	1.362	2.738	13.807	86.132	36.986	15.878	19	—	198.548	
5	120	1.563	633	4.625	27.513	794	391	1.552	3.093	40.289	1.995	348	—	—	73.982	
2	—	6	117	569	144	252	207	531	529	2.357	2.427	1.426	19	—	6.664	
—	—	1	1	31	62	386	11	4	127	623	188	—	—	—	2.152	
2	21	7	465	798	1.522	189	188	81	7.765	11.038	19.559	11.279	—	—	55.143	
—	—	—	2	10	3	3	2	—	3	23	—	—	—	—	2.836	
—	—	1	105	899	11	9	5	—	108	1.138	150	—	—	—	2.390	
1	1	2	587	11.368	34	94	131	423	763	13.404	2.092	459	—	—	22.596	
5	—	2	135	1.675	105	115	94	9	57	2.197	499	—	—	—	4.114	
15	—	4	1.201	11.288	458	264	333	138	1.362	15.063	10.076	2.366	—	—	28.671	
80	39	26	13.323	63.381	11.445	5.101	5.488	1.187	7.987	108.057	110.257	36.330	—	—	266.967	
5	1	1	681	4.194	254	413	410	73	356	6.388	6.347	10.095	—	—	24.237	
59	34	16	6.693	40.196	5.941	2.855	3.043	585	4.074	63.496	38.577	5.955	—	—	116.892	
15	3	9	5.695	16.775	5.051	1.274	1.518	489	3.280	34.109	50.792	15.875	—	—	102.498	
1	1	—	99	1.228	102	419	362	18	132	2.362	5.565	419	—	—	8.543	
—	—	—	155	988	97	140	155	22	145	1.702	8.976	3.986	—	—	14.797	
1	1	2	655	2.668	283	387	352	65	547	4.961	21.987	87.406	18.590	1.266	134.905	
1	1	2	482	2.265	211	349	312	52	408	4.083	16.794	67.696	12.794	619	102.602	
—	—	—	157	348	69	34	37	13	120	778	4.275	16.951	4.928	485	27.488	
—	—	—	8	29	3	2	—	—	6	48	214	515	86	4	872	
—	—	—	8	26	—	2	3	—	13	52	704	2.244	782	158	3.943	
2	—	7	4.341	5.207	324	185	239	365	3.377	14.047	97.203	111.735	6.769	194	230.164	
2	—	—	21	154	33	9	14	5	34	272	556	1.104	144	3	2.104	
—	—	—	123	260	18	10	21	11	121	564	3.059	5.885	625	34	10.183	
—	—	3	1.892	1.973	125	66	84	135	1.292	5.570	38.707	44.605	2.805	74	91.829	
—	—	1	1.605	1.771	59	43	62	21	1.379	4.941	28.633	27.953	1.115	20	62.733	
—	—	—	464	492	24	18	11	19	318	1.346	15.724	16.243	652	17	33.999	
—	—	3	236	557	65	39	47	174	233	1.354	10.524	15.945	1.428	46	29.316	
6	2	6	2.702	4.434	868	364	460	525	3.127	12.494	145.825	150.911	9.084	199	318.884	
2	1	1	259	655	95	63	83	34	308	1.501	9.473	17.247	1.557	52	29.898	
—	—	—	7	20	4	1	3	1	12	48	270	365	36	—	719	
1	—	—	278	303	101	32	26	27	229	997	11.440	16.267	859	21	29.614	
—	—	1	745	624	312	53	67	93	684	2.579	50.572	33.735	1.269	14	88.216	
—	—	1	267	380	113	23	40	33	331	1.188	25.105	22.061	1.487	29	49.887	
—	—	2	453	890	87	59	72	143	402	2.108	27.354	37.952	2.508	38	70.016	
3	—	—	324	857	57	57	59	49	416	1.822	8.776	12.191	794	29	23.701	
—	1	1	310	592	82	73	102	142	704	2.007	10.970	8.322	312	5	21.673	
—	—	—	59	113	17	3	8	3	41	244	1.865	2.771	262	11	5.160	
3	—	4	2.224	5.457	173	131	174	128	2.034	10.328	54.395	91.151	8.854	488	165.381	
—	—	1	492	1.345	79	64	63	98	511	2.653	26.375	70.005	8.414	477	107.996	
2	—	3	1.538	3.717	79	56	96	25	1.409	6.925	20.564	13.289	192	—	41.040	
1	—	—	194	395	15	11	15	5	114	750	7.456	7.857	248	11	16.345	
12	5	11	3.804	12.696	2.286	1.574	1.958	586	3.034	25.966	85.081	103.926	7.175	189	224.085	
3	2	4	904	4.088	906	518	672	216	817	8.130	26.461	50.481	3.713	90	89.402	
6	1	5	1.521	7.049	920	830	1.050	267	1.338	12.987	34.394	18.839	725	1	68.026	
2	1	2	375	755	187	116	129	45	234	1.846	7.045	14.997	996	15	24.985	
1	1	—	1.004	804	273	110	107	58	645	3.003	17.181	19.609	1.741	83	41.672	
1	—	3	765	2.458	133	105	191	53	658	4.367	22.110	42.921	2.646	105	72.227	
1	—	1	590	1.622	105	53	105	37	439	2.953	17.897	34.974	1.558	—	57.423	
—	—	—	78	439	2	8	11	—	117	655	1.351	1.334	106	8	3.468	
—	—	—	14	94	9	20	26	4	17	184	264	130	—	—	588	
—	—	1	7	48	7	4	16	1	11	95	193	165	9	—	466	
—	—	1	76	255	10	20	33	11	74	480	2.405	6.318	973	97	10.282	
1	5	9	623	1.398	958	206	287	115	1.341	4.943	25.154	49.839	4.429	181	84.999	
—	—	—	10	66	11	11	7	—	14	119	220	301	38	—	699	
—	1	—	56	185	188	54	112	12	613	1.221	463	275	—	—	2.119	
—	—	1	8	56	15	10	24	4	16	134	116	62	—	—	344	
—	—	—	120	129	85	15	15	9	238	611	8.321	9.827	390	8	19.167	
—	—	—	31	78	20	12	8	7	26	182	1.158	4.503	620	35	6.509	
1	4	8	381	802	633	98	106	78	423	2.534	14.486	34.153	3.329	137	54.842	
—	—	—	15	56	4	4	7	2	6	94	312	632	45	1	1.090	
—	—	—	2	26	2	2	8	3	5	48	78	86	7	—	229	
136	194	1.654	31.683	128.962	46.322	10.159	10.511	5.762	35.912	271.295	598.998	690.097	57.566	2.622	1.696.160	

TAV. 44 - Popolazione residente in età da 19 anni in poi per sesso,

CONDIZIONE NELL'OTTOBRE 1981 CLASSI DI ETÀ (anni)	MASCHI E FEMMINE					
	CONDIZIONE PROFESSIONALE NELL'OTTOBRE 1976					
	AGRICOLTURA	INDUSTRIE	COMMERCIO	ALTRE ATTIVITÀ	TOTALE OCCUPATI	DISOCCUPATI
Condizione professionale	125.208	479.096	218.752	496.677	1.319.733	35.037
OCCUPATI	123.775	466.463	214.326	488.242	1.292.806	26.437
Agricoltura	110.042	8.238	2.922	5.296	126.498	865
19 - 24	4.112	673	146	483	5.414	180
25 - 29	5.481	1.012	279	566	7.338	164
30 - 34	7.488	1.144	402	651	9.685	129
35 - 44	22.393	2.279	804	1.379	26.855	169
45 - 54	38.131	2.090	876	1.423	42.520	152
55 - 64	27.094	922	367	704	29.087	66
65 e piu'	5.343	118	48	90	5.599	5
Industrie	7.570	399.050	24.008	139.307	569.935	10.945
19 - 24	892	54.636	3.123	19.600	78.251	3.306
25 - 29	859	62.155	3.883	18.133	85.030	2.628
30 - 34	864	63.092	3.654	18.846	86.456	1.456
35 - 44	1.982	108.771	6.265	38.993	156.011	1.934
45 - 54	2.112	83.357	4.856	30.984	121.309	1.250
55 - 64	808	25.993	1.889	11.751	40.441	358
65 e piu'	53	1.046	338	1.000	2.437	13
Commercio	2.306	29.629	166.341	41.097	239.373	5.231
19 - 24	197	4.111	12.020	5.349	21.677	1.416
25 - 29	289	5.541	17.879	5.821	29.530	1.389
30 - 34	302	5.400	21.350	6.079	33.131	785
35 - 44	627	8.145	45.722	10.878	65.372	933
45 - 54	579	4.690	40.635	8.163	54.067	513
55 - 64	274	1.563	22.356	3.831	28.024	181
65 e piu'	38	179	6.379	976	7.572	14
Altre attività	3.857	29.546	21.055	302.542	357.000	9.396
19 - 24	254	2.989	2.028	11.439	16.710	1.851
25 - 29	462	5.493	3.656	34.796	44.407	3.029
30 - 34	487	5.578	3.613	57.753	67.431	1.932
35 - 44	1.139	8.333	6.000	96.583	112.055	1.611
45 - 54	962	5.230	3.997	67.204	77.393	745
55 - 64	483	1.789	1.556	30.296	34.124	216
65 e piu'	70	134	205	4.471	4.880	12
DISOCCUPATI	1.433	12.633	4.426	8.435	26.927	8.600
19 - 24	121	3.086	1.183	2.525	6.915	2.108
25 - 29	123	2.685	978	1.596	5.382	1.591
30 - 34	113	1.708	629	1.041	3.491	1.169
35 - 44	291	2.241	844	1.507	4.883	1.717
45 - 54	571	2.144	579	1.317	4.611	1.389
55 - 64	214	768	212	448	1.642	626
65 e piu'	—	1	1	1	3	—
Condizione non professionale	27.546	67.641	27.242	74.525	196.954	5.203
19 - 24	483	7.537	2.317	5.368	15.705	1.204
25 - 29	314	9.422	3.174	5.220	18.130	808
30 - 34	312	5.697	1.969	3.377	11.355	463
35 - 44	1.058	5.415	2.290	6.506	15.269	531
45 - 54	3.232	6.962	2.902	10.006	23.102	843
55 - 64	10.258	27.196	8.065	30.495	76.014	1.039
65 e piu'	11.889	5.412	6.525	13.553	37.379	315
TOTALE	152.754	546.737	245.994	571.202	1.516.687	40.240
19 - 24	6.059	73.032	20.817	44.764	144.672	10.065
25 - 29	7.528	86.308	29.849	66.132	189.817	9.609
30 - 34	9.566	82.619	31.617	87.747	211.549	5.934
35 - 44	27.490	135.184	61.925	155.846	380.445	6.895
45 - 54	45.587	104.473	53.845	119.097	323.002	4.892
55 - 64	39.131	58.231	34.445	77.525	209.332	2.486
65 e piu'	17.393	6.890	13.496	20.091	57.870	359

classe di età, condizione nel 1976 e nel 1981

		MASCHI							
CONDIZIONE NON PROFESSIONALE 1976	TOTALE	CONDIZIONE PROFESSIONALE NELL'OTTOBRE 1976						CONDIZIONE NON PROFESSIONALE 1976	TOTALE
		AGRICOLTURA	INDUSTRIE	COMMERCIO	ALTRE ATTIVITÀ	TOTALE OCCUPATI	DISOCCUPATI		
223.138	1.577.908	105.163	362.245	141.702	341.868	950.978	20.114	105.708	1.076.800
209.573	1.528.816	104.274	354.837	139.358	336.694	935.163	15.167	100.122	1.050.452
9.385	136.748	92.850	6.954	2.394	4.402	106.600	622	5.365	112.587
3.830	9.424	3.625	441	84	352	4.502	125	3.005	7.632
1.373	8.875	4.723	734	191	419	6.067	134	1.046	7.247
698	10.512	6.239	941	321	520	8.021	85	281	8.387
1.243	28.267	18.423	1.982	696	1.169	22.270	112	194	22.576
1.284	43.956	31.367	1.884	725	1.233	35.209	105	308	35.622
660	29.813	23.475	859	337	637	25.308	57	304	25.669
297	5.901	4.998	113	40	72	5.223	4	227	5.454
84.450	665.330	6.434	301.156	17.542	117.906	443.038	7.051	46.085	496.174
53.113	134.670	666	26.822	1.473	12.417	41.378	1.722	31.387	74.487
14.186	101.844	700	38.592	2.460	14.339	56.091	1.876	10.552	68.519
6.274	94.186	722	47.287	2.804	16.226	67.039	888	2.387	70.314
7.080	165.025	1.680	90.881	5.032	35.039	132.632	1.263	914	134.809
3.052	125.611	1.875	72.306	3.966	28.182	106.329	967	555	107.851
630	41.429	746	24.331	1.543	10.835	37.455	326	224	38.005
115	2.565	45	937	264	868	2.114	9	66	2.189
42.336	286.940	1.770	23.023	104.843	30.386	160.022	3.095	18.119	181.236
21.730	44.823	136	2.440	5.490	3.597	11.663	653	11.342	23.658
7.315	38.234	219	3.767	10.098	4.309	18.393	908	4.705	24.006
3.878	37.794	228	4.273	14.053	4.813	23.367	470	1.078	24.915
5.470	71.775	497	6.927	30.568	8.363	46.355	574	480	47.409
2.870	57.450	440	4.049	26.254	5.901	36.644	332	252	37.228
822	29.027	222	1.405	14.491	2.800	18.918	146	163	19.227
251	7.837	28	162	3.889	603	4.682	12	99	4.793
73.402	439.798	3.220	23.704	14.579	184.000	225.503	4.399	30.553	260.455
31.983	50.544	205	1.838	686	4.523	7.252	687	12.497	20.436
21.105	68.541	362	3.973	1.960	16.650	22.945	1.451	11.321	35.717
10.045	79.408	400	4.584	2.557	33.629	41.170	883	5.034	47.087
6.305	119.971	939	7.074	4.715	62.407	75.135	794	1.079	77.008
2.775	80.913	823	4.499	3.219	44.526	53.067	424	323	53.814
789	35.129	429	1.617	1.271	19.754	23.071	151	203	23.425
400	5.292	62	119	171	2.511	2.863	9	96	2.968
13.565	49.092	889	7.408	2.344	5.174	15.815	4.947	5.586	26.348
9.625	18.648	62	1.239	400	1.108	2.809	936	4.003	7.748
2.188	9.161	72	1.140	410	782	2.404	816	1.045	4.265
770	5.430	72	967	357	673	2.069	580	257	2.906
630	7.230	149	1.627	566	1.160	3.502	1.070	141	4.713
293	6.293	344	1.720	425	1.039	3.528	994	102	4.624
59	2.327	190	715	185	411	1.501	551	38	2.090
—	3	—	—	1	1	2	—	—	2
1.357.731	1.559.888	18.148	34.256	10.782	37.480	100.666	2.249	314.888	417.803
122.255	139.164	252	1.443	277	1.111	3.083	407	65.312	68.802
54.809	73.747	22	191	76	219	508	68	12.038	12.614
74.026	85.844	45	224	85	237	591	47	4.048	4.686
181.167	196.967	220	811	271	1.061	2.363	132	7.254	9.749
200.290	224.235	1.519	4.274	1.072	4.625	11.490	523	13.498	25.511
224.865	301.918	5.817	22.523	4.579	20.822	53.741	814	39.771	94.326
500.319	538.013	10.273	4.790	4.422	9.405	28.890	258	172.967	202.115
1.580.869	3.137.796	123.311	396.501	152.484	379.348	1.051.644	22.363	420.596	1.494.603
242.536	397.273	4.946	34.223	8.410	23.108	70.687	4.530	127.546	202.763
100.976	300.402	6.098	48.397	15.195	36.718	106.408	5.253	40.707	152.368
95.691	313.174	7.706	58.276	20.177	56.098	142.257	2.953	13.085	158.295
201.895	589.235	21.908	109.302	41.848	109.199	282.257	3.945	10.062	296.264
210.564	538.458	36.368	88.732	35.661	85.506	246.267	3.345	15.038	264.650
227.825	439.643	30.879	51.450	22.406	55.259	159.994	2.045	40.703	202.742
501.382	559.611	15.406	6.121	8.787	13.460	43.774	292	173.455	217.521

TAV. 45 - Popolazione residente in età da 19 anni in poi per sesso, condizione professionale

CONDIZIONE NELL'OTTOBRE 1981	CONDIZIONE PROFES					
	AGRICOLTURA			INDUSTRIE		
	INDIPENDENTI	DIPENDENTI	TOTALE	INDIPENDENTI	DIPENDENTI	TOTALE
	A — TOT					
Condizione professionale	92.784	32.424	125.208	34.508	444.588	479.096
OCCUPATI	92.637	31.138	123.775	34.346	432.117	466.463
Indipendenti	87.248	3.979	91.227	29.511	26.648	56.159
Dipendenti	5.389	27.159	32.548	4.835	405.469	410.304
Agricoltura	87.843	22.199	110.042	1.583	6.655	8.238
Indipendenti	85.163	3.294	88.457	1.491	2.090	3.581
Dipendenti	2.680	18.905	21.585	92	4.565	4.657
Industrie	2.565	5.005	7.570	27.758	371.292	399.050
Indipendenti	836	264	1.100	23.794	14.713	38.507
Dipendenti	1.729	4.741	6.470	3.964	356.579	360.543
Commercio	1.070	1.236	2.306	3.294	26.335	29.629
Indipendenti	779	275	1.054	2.934	6.898	9.832
Dipendenti	291	961	1.252	360	19.437	19.797
Altre attività	1.159	2.698	3.857	1.711	27.835	29.546
Indipendenti	470	146	616	1.292	2.947	4.239
Dipendenti	689	2.552	3.241	419	24.888	25.307
DISOCCUPATI	147	1.286	1.433	162	12.471	12.633
Condizione non professionale	16.215	11.331	27.546	1.681	65.960	67.641
In cerca di prima occupazione	—	—	—	—	—	—
Casalinghe	1.397	2.324	3.721	267	25.888	26.155
Studenti	9	11	20	3	203	206
Ritirati dal lavoro	13.589	8.271	21.860	1.226	35.247	36.473
Altri	1.220	725	1.945	185	4.622	4.807
TOTALE	108.999	43.755	152.754	36.189	510.548	546.737
	B — M A S					
Condizione professionale	79.138	26.025	105.163	30.141	332.104	362.245
OCCUPATI	79.008	25.266	104.274	30.006	324.831	354.837
Indipendenti	74.448	3.404	77.852	26.111	22.528	48.639
Dipendenti	4.560	21.862	26.422	3.895	302.303	306.198
Agricoltura	74.775	18.075	92.850	1.391	5.563	6.954
Indipendenti	72.605	2.840	75.445	1.310	1.749	3.059
Dipendenti	2.170	15.235	17.405	81	3.814	3.895
Industrie	2.336	4.098	6.434	24.255	276.901	301.156
Indipendenti	754	225	979	21.077	12.830	33.907
Dipendenti	1.582	3.873	5.455	3.178	264.071	267.249
Commercio	887	883	1.770	2.867	20.156	23.023
Indipendenti	649	202	851	2.568	5.285	7.853
Dipendenti	238	681	919	299	14.871	15.170
Altre attività	1.010	2.210	3.220	1.493	22.211	23.704
Indipendenti	440	137	577	1.156	2.664	3.820
Dipendenti	570	2.073	2.643	337	19.547	19.884
DISOCCUPATI	130	759	889	135	7.273	7.408
Condizione non professionale	11.988	6.160	18.148	1.273	32.983	34.256
In cerca di prima occupazione	—	—	—	—	—	—
Studenti	8	6	14	3	93	96
Ritirati dal lavoro	10.923	5.590	16.513	1.103	29.250	30.353
Altri	1.057	564	1.621	167	3.640	3.807
TOTALE	91.126	32.185	123.311	31.414	365.087	396.501
	C — F E M					
Condizione professionale	13.646	6.399	20.045	4.367	112.484	116.851
OCCUPATI	13.629	5.872	19.501	4.340	107.286	111.626
Indipendenti	12.800	575	13.375	3.400	4.120	7.520
Dipendenti	829	5.297	6.126	940	103.166	104.106
Agricoltura	13.068	4.124	17.192	192	1.092	1.284
Indipendenti	12.558	454	13.012	181	341	522
Dipendenti	510	3.670	4.180	11	751	762
Industrie	229	907	1.136	3.503	94.391	97.894
Indipendenti	82	39	121	2.717	1.883	4.600
Dipendenti	147	868	1.015	786	92.508	93.294
Commercio	183	353	536	427	6.179	6.606
Indipendenti	130	73	203	366	1.613	1.979
Dipendenti	53	280	333	61	4.566	4.627
Altre attività	149	488	637	218	5.624	5.842
Indipendenti	30	9	39	136	283	419
Dipendenti	119	479	598	82	5.341	5.423
DISOCCUPATI	17	527	544	27	5.198	5.225
Condizione non professionale	4.227	5.171	9.398	408	32.977	33.385
In cerca di prima occupazione	—	—	—	—	—	—
Casalinghe	1.397	2.324	3.721	267	25.888	26.155
Studenti	1	5	6	—	110	110
Ritirati dal lavoro	2.666	2.681	5.347	123	5.997	6.120
Altri	163	161	324	18	982	1.000
TOTALE	17.873	11.570	29.443	4.775	145.461	150.236

e posizione nella professione, condizione non professionale nel 1976 e nel 1981

SIONALE NELL'OTTOBRE 1976										CONDIZIONE NON PROFES- SIONALE 1976	TOTALE
COMMERCIO			ALTRE ATTIVITÀ			TOTALE					
INDIPENDENTI	DIPENDENTI	TOTALE	INDIPENDENTI	DIPENDENTI	TOTALE	INDIPENDENTI	DIPENDENTI	TOTALE OCCUPATI	DISOCCUPATI		
119.773	98.979	218.752	103.662	393.015	496.677	350.727	969.006	1.319.733	35.037	223.138	1.577.908
119.190	95.136	214.326	103.103	385.139	488.242	349.276	943.530	1.292.806	26.437	209.573	1.528.816
110.427	14.638	125.065	89.688	23.705	113.393	316.874	68.970	385.844	4.406	43.472	433.722
8.763	80.498	89.261	13.415	361.434	374.849	32.402	874.560	906.962	22.031	166.101	1.095.094
1.100	1.822	2.922	1.847	3.449	5.296	92.373	34.125	126.498	865	9.385	136.748
905	346	1.251	1.603	1.072	2.675	89.162	6.802	95.964	260	5.911	102.135
195	1.476	1.671	244	2.377	2.621	3.211	27.323	30.534	605	3.474	34.613
8.600	15.408	24.008	50.589	88.718	139.307	89.512	480.423	569.935	10.945	84.450	665.330
6.248	1.457	7.705	44.339	11.203	55.542	75.217	27.637	102.854	1.378	11.115	115.347
2.352	13.951	16.303	6.250	77.515	83.765	14.295	452.786	467.081	9.567	73.335	549.983
103.909	62.432	166.341	17.119	23.978	41.097	125.392	113.981	239.373	5.231	42.336	286.940
99.415	11.466	110.881	15.579	5.488	21.067	118.707	24.127	142.834	1.974	18.452	163.260
4.494	50.966	55.460	1.540	18.490	20.030	6.685	89.854	96.539	3.257	23.884	123.680
5.581	15.474	21.055	33.548	268.994	302.542	41.999	315.001	357.000	9.396	73.402	439.798
3.859	1.369	5.228	28.167	5.942	34.109	33.788	10.404	44.192	794	7.994	52.980
1.722	14.105	15.827	5.381	263.052	268.433	8.211	304.597	312.808	8.602	65.408	386.818
583	3.843	4.426	559	7.876	8.435	1.451	25.476	26.927	8.600	13.565	49.092
12.980	14.262	27.242	10.150	64.375	74.525	41.026	155.928	196.954	5.203	1.357.731	1.559.888
—	—	—	—	—	—	—	—	—	—	—	—
3.538	7.632	11.170	2.660	17.012	19.672	7.862	52.856	60.718	2.437	731.997	795.152
26	73	99	34	255	289	72	542	614	72	57.582	58.268
8.440	5.767	14.207	6.457	42.801	49.258	29.712	92.086	121.798	1.816	427.816	551.430
976	790	1.766	999	4.307	5.306	3.380	10.444	13.824	878	93.382	108.084
132.753	113.241	245.994	113.812	457.390	571.202	391.753	1.124.934	1.516.687	40.240	1.580.869	3.137.796
CHI											
77.205	64.497	141.702	86.629	255.239	341.868	273.113	677.865	950.978	20.114	105.708	1.076.800
76.800	62.558	139.358	86.160	250.534	336.694	271.974	663.189	935.163	15.167	100.122	1.050.452
70.685	10.762	81.447	75.931	19.785	95.716	247.175	56.479	303.654	3.260	21.432	328.346
6.115	51.796	57.911	10.229	230.749	240.978	24.799	606.710	631.509	11.907	78.690	722.106
904	1.490	2.394	1.554	2.848	4.402	78.624	27.976	106.600	622	5.365	112.587
749	280	1.029	1.348	869	2.217	76.012	5.738	81.750	213	85.439	85.439
155	1.210	1.365	206	1.979	2.185	2.612	22.238	24.850	409	1.889	27.148
6.703	10.839	17.542	45.102	72.804	117.906	78.396	364.642	443.038	7.051	46.085	496.174
4.842	1.168	6.010	39.798	10.181	49.979	66.471	24.404	90.875	1.087	5.604	97.566
1.861	9.671	11.532	5.304	62.623	67.927	11.925	340.238	352.163	5.964	40.481	398.608
65.004	39.839	104.843	13.809	16.577	30.386	82.567	77.455	160.022	3.095	18.119	181.236
62.026	8.180	70.206	12.628	4.097	16.725	77.871	17.764	95.635	1.384	7.271	104.290
2.978	31.659	34.637	1.181	12.480	13.661	4.696	59.691	64.387	1.711	10.848	76.946
4.189	10.390	14.579	25.695	158.305	184.000	32.387	193.116	225.503	4.399	30.553	260.455
3.068	1.134	4.202	4.638	22.157	26.795	26.821	8.573	35.394	576	5.081	41.051
1.121	9.256	10.377	3.538	153.667	157.205	5.566	184.543	190.109	3.823	25.472	219.404
405	1.939	2.344	469	4.705	5.174	1.139	14.676	15.815	4.947	5.586	26.348
6.140	4.642	10.782	5.937	31.543	37.480	25.338	75.328	100.666	2.249	314.888	417.803
—	—	—	—	—	—	—	—	—	—	—	—
11	23	34	15	100	115	37	222	259	33	22.608	22.608
5.421	4.069	9.490	5.139	28.434	33.573	22.586	67.343	89.929	1.454	32.842	32.934
708	550	1.258	783	3.009	3.792	2.715	7.763	10.478	762	206.177	297.560
83.345	69.139	152.484	92.566	286.782	379.348	298.451	753.193	1.051.644	22.363	420.596	1.494.603
MINE											
42.568	34.482	77.050	17.033	137.776	154.809	77.614	291.141	368.755	14.923	117.430	501.108
42.390	32.578	74.968	16.943	134.605	151.548	77.302	280.341	357.643	11.270	109.451	478.364
39.742	3.876	43.618	13.757	3.920	17.677	69.699	12.491	82.190	1.146	22.040	105.376
2.648	28.702	31.350	3.186	130.685	133.871	7.603	267.850	275.453	10.124	87.411	372.988
196	332	528	293	601	894	13.749	6.149	19.898	243	4.020	24.161
156	66	222	255	203	458	13.150	1.064	14.214	47	2.435	16.696
40	266	306	38	398	436	599	5.085	5.684	196	1.585	7.465
1.897	4.569	6.466	5.487	15.914	21.401	11.116	115.781	126.897	3.894	38.365	169.156
1.406	289	1.695	4.541	1.022	5.563	8.746	3.233	11.979	291	5.511	17.781
491	4.280	4.771	946	14.892	15.838	2.370	112.548	114.918	3.603	32.854	151.375
38.905	22.593	61.498	3.310	7.401	10.711	42.825	36.526	79.351	2.136	24.217	105.704
37.389	3.286	40.675	2.951	1.391	4.342	40.836	6.363	47.199	590	11.181	58.970
1.516	19.307	20.823	359	6.010	6.369	1.989	30.163	32.152	1.546	13.036	46.734
1.392	5.084	6.476	7.853	110.689	118.542	9.612	121.885	131.497	4.997	42.849	179.343
791	235	1.026	6.010	1.304	7.314	6.967	1.831	8.798	218	2.913	11.929
601	4.849	5.450	1.843	109.385	111.228	2.645	120.054	122.699	4.779	39.936	167.414
178	1.904	2.082	90	3.171	3.261	312	10.800	11.112	3.653	7.979	22.744
6.840	9.620	16.460	4.213	32.832	37.045	15.688	80.600	96.288	2.954	1.042.843	1.142.085
—	—	—	—	—	—	—	—	—	—	—	—
3.538	7.632	11.170	2.660	17.012	19.672	7.862	52.856	60.718	2.437	731.997	795.152
15	50	65	19	155	174	35	320	355	39	24.940	25.334
3.019	1.698	4.717	1.318	14.367	15.685	7.126	24.743	31.869	362	221.639	253.870
268	240	508	216	1.298	1.514	665	2.681	3.346	116	39.921	43.383
49.408	44.102	93.510	21.246	170.608	191.854	93.302	371.741	465.043	17.877	1.160.273	1.643.193

TAV. 46 - Popolazione residente in età da 5 anni in poi per sesso,

LUOGO DI RESIDENZA NELL'OTTOBRE 1976	MASCHI E FEMMINE							
	CLASSI DI ETÀ (anni)							
	5-9	10-14	15-24	25-34	35-44	45-54	55-64	65 e più
Nello stesso Comune di residenza	287.027	332.702	633.881	511.604	540.489	513.244	421.235	537.624
In altro Comune della stessa Provincia	16.911	11.801	37.864	62.140	26.034	12.032	8.082	11.614
In altra Provincia della stessa Regione	3.879	2.853	9.496	15.411	6.761	3.412	2.608	3.467
Verona	310	290	724	1.180	555	315	209	268
Vicenza	505	361	1.382	2.021	876	449	348	412
Belluno	265	209	543	871	450	261	180	263
Treviso	578	433	1.504	2.427	1.058	488	395	478
Venezia	1.031	804	2.246	3.734	1.889	991	796	1.035
Padova	953	612	2.539	4.142	1.559	721	533	788
Rovigo	237	144	558	1.036	374	187	147	223
In altre Regioni	5.528	4.913	13.508	19.508	11.049	6.356	5.432	5.307
Piemonte	630	611	1.139	1.410	1.299	982	948	598
Valle d'Aosta	18	15	37	35	39	13	16	18
Lombardia	1.525	1.397	2.645	3.826	3.296	2.078	1.964	1.714
Trentino-Alto Adige	402	334	753	1.290	707	369	276	276
Bolzano-Bozen	213	183	328	601	371	212	150	130
Trento	189	151	425	689	336	157	126	146
Friuli-Venezia Giulia	608	549	1.282	2.216	1.145	599	389	585
Liguria	127	119	257	377	279	178	186	219
Emilia Romagna	436	390	782	1.713	913	484	411	564
Toscana	150	161	351	546	341	220	159	191
Umbria	23	34	61	111	58	24	23	29
Marche	55	48	180	301	139	67	45	43
Lazio	350	348	930	1.428	800	465	411	470
Abruzzi	57	51	280	323	111	59	54	68
Molise	22	16	57	83	42	18	12	8
Campania	292	201	1.387	1.589	452	202	157	150
Puglia	247	179	1.179	1.365	436	191	99	109
Basilicata	27	24	168	140	53	31	22	17
Calabria	155	133	546	706	229	84	48	68
Sicilia	298	216	1.041	1.665	518	201	153	148
Sardegna	106	87	433	384	192	91	59	32
ITALIA	313.345	352.269	694.749	608.663	584.333	535.044	437.357	558.012
ESTERO	1.996	1.967	3.859	4.913	4.902	3.414	2.286	1.599
Europa	1.326	1.259	2.601	3.182	3.310	2.417	1.603	954
Belgio	61	69	194	176	119	166	231	138
Danimarca	6	2	3	20	2	8	5	4
Francia	128	132	370	321	266	277	205	222
Germania (R.F.)	245	204	462	856	582	276	161	95
Grecia	7	5	87	59	19	21	10	10
Irlanda	—	—	2	4	2	—	—	—
Lussemburgo	6	7	20	21	14	14	19	4
Paesi Bassi	16	10	37	53	30	19	9	10
Regno Unito	41	25	131	245	74	81	60	47
Austria	9	8	49	59	26	18	19	10
Iugoslavia	24	13	77	161	61	24	10	5
Svizzera	677	713	952	816	1.855	1.382	794	356
Altri stati europei	106	71	217	391	260	131	80	53
Africa	158	175	322	553	540	298	239	221
Algeria	8	8	9	54	30	7	2	—
Capo Verde	3	1	6	16	5	3	3	5
Egitto	5	4	8	27	15	9	9	15
Etiopia	13	18	50	32	34	30	28	40
Libia	10	13	24	107	75	29	16	3
Marocco	3	1	16	19	8	3	3	5
Somalia	4	4	9	9	5	5	3	6
Tunisia	1	1	6	16	1	4	2	3
Altri stati africani	111	125	194	273	363	208	173	144
America	314	313	540	681	611	467	346	334
Argentina	36	23	86	85	53	58	90	114
Brasile	20	10	31	55	70	58	34	45
Canada	125	136	141	173	224	137	61	40
Cile	5	4	4	12	5	2	2	3
Stati Uniti d'America	48	54	94	185	104	74	57	49
Venezuela	35	57	94	51	67	83	53	46
Altri stati americani	45	29	90	120	88	55	49	37
Asia	113	115	265	370	256	109	33	28
Filippine	—	1	10	29	11	3	—	2
Giappone	2	—	1	18	6	2	—	1
Iran	28	24	55	92	80	27	9	2
Altri stati asiatici	83	90	199	231	159	77	24	23
Oceania	77	94	121	112	165	107	60	55
Altri stati esteri	8	11	10	15	20	16	5	7
TOTALE	315.341	354.236	698.608	613.576	589.235	538.458	439.643	559.611

classe di età e luogo di residenza nell'ottobre 1976

MASCHI									
CLASSI DI ETÀ (anni)									
TOTALE	5-9	10-14	15-24	25-34	35-44	45-54	55-64	65 e più	TOTALE
3.777.806	147.380	169.919	332.714	261.934	269.808	251.670	194.451	209.604	1.837.480
186.478	8.609	5.899	10.988	29.502	14.452	6.276	3.617	4.028	83.371
47.887	1.983	1.421	3.173	6.915	3.448	1.584	1.009	1.046	20.579
3.851	150	147	236	545	286	147	76	84	1.671
6.354	243	177	433	756	444	198	117	116	2.484
3.042	136	112	217	349	205	118	66	74	1.277
7.361	288	228	519	978	505	226	161	129	3.034
12.526	536	388	775	1.811	969	463	327	320	5.589
11.847	493	292	779	1.953	829	351	204	254	5.155
2.906	137	77	214	523	210	81	58	69	1.369
71.601	2.849	2.529	7.019	9.988	5.712	3.110	2.382	1.922	35.511
7.617	322	323	553	725	682	482	461	262	3.810
191	12	11	21	18	21	10	9	9	111
18.445	806	717	1.193	1.912	1.697	1.007	862	648	8.842
4.407	189	183	278	587	379	187	142	104	2.049
2.188	105	100	132	313	208	111	82	60	1.111
2.219	84	83	146	274	171	76	60	44	938
7.373	312	292	475	1.076	589	290	159	181	3.374
1.742	61	62	122	203	144	90	81	82	845
5.693	226	203	348	868	487	237	161	165	2.695
2.119	79	78	183	319	168	109	72	55	1.063
363	12	14	36	62	28	12	10	10	184
878	28	28	96	148	72	30	15	13	430
5.202	169	150	581	812	415	211	148	156	2.642
1.003	35	27	173	165	47	23	19	25	514
258	13	6	35	42	21	12	5	1	135
4.430	153	114	851	841	233	94	76	56	2.418
3.805	132	78	797	693	214	102	48	46	2.110
482	16	16	96	64	24	14	12	4	246
1.969	72	70	273	366	124	45	17	28	995
4.240	153	110	630	902	267	102	60	60	2.284
1.384	59	47	278	185	100	53	25	17	764
4.083.772	160.821	179.768	353.894	308.339	293.420	262.640	201.459	216.600	1.976.941
24.936	1.014	980	1.664	2.324	2.844	2.010	1.283	921	13.040
16.652	662	612	1.082	1.387	1.876	1.353	856	548	8.376
1.154	32	37	72	70	59	89	118	79	556
50	3	—	2	7	2	3	3	2	22
1.921	64	64	149	121	142	153	98	130	921
2.881	117	108	215	458	356	173	95	56	1.578
218	5	3	59	38	9	13	8	2	137
8	—	—	—	2	1	—	—	—	3
105	4	4	6	10	8	6	14	4	56
184	9	5	13	22	16	12	6	5	88
704	23	14	43	113	42	39	32	35	341
198	6	4	15	16	11	7	9	7	75
375	14	6	25	89	35	19	3	1	192
7.545	337	334	404	318	1.054	766	428	203	3.844
1.309	48	33	79	123	141	73	42	24	563
2.506	86	93	160	360	365	214	167	145	1.590
118	4	6	1	38	24	6	2	—	81
42	1	1	2	7	—	—	—	—	11
92	3	3	5	18	11	5	5	7	57
245	6	11	23	16	23	14	13	24	130
277	6	4	16	96	64	27	15	2	230
58	2	—	13	15	7	2	1	2	42
49	3	1	—	3	5	3	—	3	18
34	1	1	4	8	—	2	2	1	19
1.591	60	66	96	159	231	155	129	106	1.002
3.606	162	160	212	311	321	281	205	183	1.835
545	16	12	38	39	24	27	35	67	258
323	7	5	10	20	44	40	26	27	179
1.037	71	70	47	76	123	97	39	13	536
37	2	2	—	5	3	1	2	—	15
665	28	27	54	103	50	36	33	22	353
486	16	27	40	23	31	43	32	26	238
513	22	17	23	45	46	37	38	28	256
1.289	56	59	158	212	172	82	19	13	771
56	—	—	—	1	2	—	—	1	4
30	1	—	—	10	4	2	—	—	17
317	15	11	34	55	54	20	5	1	195
886	40	48	124	146	112	60	14	11	555
791	43	47	48	49	96	71	32	30	416
92	5	9	4	5	14	9	4	2	52
4.108.708	161.835	180.748	355.558	310.663	296.264	264.650	202.742	217.521	1.999.001

TAV. 47 - Stranieri residenti in età da 5 anni in poi per sesso,

LUOGO DI RESIDENZA NELL'OTTOBRE 1976	MASCHI E FEMMINE							
	CLASSI DI ETÀ (anni)							
	5-9	10-14	15-24	25-34	35-44	45-54	55-64	65 e più
Nello stesso Comune di residenza	490	741	1.266	1.201	1.046	796	711	901
In altro Comune della stessa Provincia	44	42	111	148	84	43	32	33
In altra Provincia della stessa Regione	17	11	35	56	33	8	14	10
Verona	2	2	2	3	4	—	1	—
Vicenza	4	2	6	9	4	1	—	2
Belluno	1	2	5	2	2	—	1	3
Treviso	3	—	2	9	5	1	4	1
Venezia	1	4	14	11	11	1	4	4
Padova	4	1	5	20	7	3	3	—
Rovigo	2	—	1	2	—	2	1	—
In altre Regioni	37	34	58	124	64	38	23	32
Piemonte	6	1	6	13	5	4	3	—
Valle d'Aosta	—	—	1	—	1	—	—	—
Lombardia	10	9	20	20	22	13	5	14
Trentino-Alto Adige	5	1	5	5	5	5	1	2
Bolzano-Bozen	4	—	4	1	4	5	—	2
Trento	1	1	1	4	1	—	1	—
Friuli-Venezia Giulia	1	3	2	8	2	3	1	1
Liguria	1	—	4	2	3	1	—	—
Emilia Romagna	4	5	2	18	9	2	—	2
Toscana	—	1	3	7	3	1	7	3
Umbria	—	—	—	11	1	—	—	—
Marche	—	—	1	3	—	—	—	1
Lazio	3	6	4	28	9	6	5	6
Abruzzi	1	2	1	1	—	—	—	—
Molise	—	—	—	—	—	—	—	—
Campania	4	—	5	3	2	2	—	1
Puglia	—	1	1	3	—	—	1	1
Basilicata	—	—	—	—	—	—	—	—
Calabria	—	3	—	—	1	—	—	1
Sicilia	2	2	2	2	1	—	—	—
Sardegna	—	—	1	—	—	—	—	—
ITALIA	588	828	1.470	1.529	1.227	885	780	976
ESTERO	309	308	886	1.007	407	263	192	143
Europa	115	93	356	470	196	129	90	70
Belgio	—	—	—	2	—	2	—	1
Danimarca	16	27	34	33	17	27	10	20
Francia	—	—	—	1	—	—	—	—
Germania (R.F.)	13	6	39	85	17	25	13	11
Grecia	—	—	—	1	7	1	5	—
Irlanda	1	—	2	5	—	1	2	—
Lussemburgo	4	2	8	14	9	3	1	4
Paesi Bassi	37	24	58	78	56	24	18	11
Regno Unito	—	—	1	—	1	—	—	—
Austria	—	—	1	—	—	1	—	—
Iugoslavia	3	—	75	38	3	5	—	2
Svizzera	3	2	13	17	9	6	5	1
Altri stati europei	38	32	125	196	77	34	36	20
Africa	45	46	112	170	56	36	28	22
Algeria	—	—	5	9	—	—	—	—
Capo Verde	—	—	—	2	—	—	—	—
Egitto	1	—	—	2	1	—	—	—
Etiopia	—	—	2	2	—	—	—	—
Libia	—	—	2	17	—	1	—	2
Marocco	—	—	5	6	1	1	—	—
Somalia	6	5	8	6	6	3	1	1
Tunisia	1	1	10	12	1	1	1	—
Altri stati africani	37	40	80	114	47	30	26	19
America	62	66	156	122	65	39	25	14
Argentina	—	2	2	3	1	—	1	—
Brasile	—	—	2	3	2	1	—	1
Canada	—	—	—	—	—	—	—	—
Cile	6	3	1	6	5	—	—	—
Stati Uniti d'America	20	24	22	11	16	16	9	2
Venezuela	1	2	12	2	3	2	—	—
Altri stati americani	35	35	117	97	38	20	15	11
Asia	69	85	192	195	65	36	32	17
Filippine	2	—	—	11	5	1	—	—
Giappone	49	55	119	90	35	20	10	5
Iran	5	8	40	49	5	1	1	3
Altri stati asiatici	13	22	33	45	20	14	21	9
Oceania	—	1	3	4	1	—	—	—
Altri stati esteri	—	—	—	—	—	—	—	—
TOTALE	897	1.136	2.356	2.536	1.634	1.148	972	1.119

classe di età e luogo di residenza nell'ottobre 1976

MASCHI									
CLASSI DI ETÀ (anni)									
TOTALE	5-9	10-14	15-24	25-34	35-44	45-54	55-64	65 e più	TOTALE
7.152	238	362	657	627	470	381	344	352	3.431
537	24	19	43	78	50	25	17	15	271
184	8	4	19	33	25	3	6	6	104
14	1	2	—	1	3	—	—	—	7
28	2	1	2	5	4	—	—	1	15
16	1	—	3	—	1	—	—	2	7
25	1	—	—	1	4	1	2	—	9
50	—	—	12	8	7	1	2	3	33
43	3	1	2	16	6	—	2	—	30
8	—	—	—	2	—	1	—	—	3
410	24	14	33	70	38	24	9	17	229
38	2	1	4	8	1	2	1	—	19
2	—	—	—	—	—	—	—	—	—
113	8	4	10	5	14	8	1	6	56
29	3	1	2	2	2	3	—	1	14
20	2	—	1	—	1	3	—	1	8
9	1	1	1	2	1	—	—	—	6
21	1	1	1	3	1	3	1	1	12
11	1	—	4	2	1	1	—	—	9
42	2	—	1	13	7	2	—	—	25
25	—	—	—	6	1	1	5	2	15
13	—	—	—	11	1	—	—	—	12
5	—	—	1	2	—	—	—	1	4
67	1	3	2	13	8	3	1	3	34
5	1	1	1	1	—	—	—	—	4
—	—	—	—	—	—	—	—	—	—
17	3	—	4	1	1	1	—	1	11
7	—	1	—	2	—	—	—	1	4
—	—	—	—	—	—	—	—	—	—
5	—	1	—	—	1	—	—	—	3
9	2	1	2	1	—	—	—	—	6
1	—	—	1	—	—	—	—	—	1
8.283	294	399	752	808	583	433	376	390	4.035
3.515	165	159	445	517	203	137	98	70	1.794
1.519	66	43	167	221	95	65	48	36	741
5	—	—	—	—	—	—	—	1	1
184	12	12	20	10	5	14	6	13	92
1	—	—	—	—	—	—	—	—	—
209	9	3	9	36	9	11	9	9	95
14	—	—	—	—	2	—	—	—	2
11	1	—	1	2	—	—	1	—	5
45	2	1	4	5	4	1	1	3	21
306	15	13	21	24	24	12	8	4	121
2	—	—	—	—	—	—	—	—	—
2	—	—	—	—	—	1	—	—	1
126	3	—	56	26	2	3	—	—	90
56	3	1	6	4	3	2	3	—	22
558	21	13	50	114	46	21	20	6	291
515	26	24	76	115	32	19	15	10	317
14	—	—	3	5	—	—	—	—	8
2	—	—	—	1	—	—	—	—	1
4	1	—	—	2	1	—	—	—	4
4	—	—	—	1	—	—	—	—	1
22	—	—	1	14	—	—	—	—	15
13	—	—	1	2	—	—	—	—	3
36	3	5	5	4	3	2	1	—	23
27	—	—	7	11	1	1	1	—	21
393	22	19	59	75	27	16	13	10	241
549	29	32	64	58	33	22	15	7	260
9	—	1	—	—	1	—	—	—	2
9	—	—	—	1	1	1	—	—	3
—	—	—	—	—	—	—	—	—	—
21	3	3	1	3	3	—	—	—	13
120	9	9	6	2	9	11	5	1	52
22	—	1	5	2	2	—	—	—	10
368	17	18	52	50	17	10	10	6	180
691	32	49	111	106	33	22	15	7	375
19	1	—	—	9	3	1	—	—	14
383	21	33	74	53	19	12	4	1	217
112	2	6	29	36	5	—	—	1	79
177	8	10	8	8	6	9	11	5	65
9	—	1	—	—	—	—	—	—	1
—	—	—	—	—	—	—	—	—	—
11.798	459	558	1.197	1.325	786	570	474	460	5.229

TAV. 48 - Popolazione residente per sesso, luogo di nascita, condizione

CONDIZIONE	LUOGO DI												TOT
	STESSA PROVINCIA	ALTRA PROVINCIA DELLA STESSA REGIONE	ALTRA										
			PIEMONTE	VALLE D'AOSTA	LOMBARDIA	TRENTINO — ALTO ADIGE			VENETO	FRIULI-VENEZIA GIULIA	LIGURIA	EMILIA ROMAGNA	
TOTALE	BOLZANO BOZEN	TRENTO											
CONDIZIONE PROFESSIONALE	1.389.862	126.888	8.232	391	25.115	9.697	4.073	5.624	—	16.323	2.757	13.441	4.905
Indipendenti	370.242	35.521	1.680	92	6.371	2.157	939	1.218	—	3.876	601	3.200	1.089
Dipendenti	1.019.620	91.367	6.552	299	18.744	7.540	3.134	4.406	—	12.447	2.156	10.241	3.816
AGRICOLTURA	129.628	9.992	269	10	1.012	327	136	191	—	512	68	557	95
Indipendenti	95.490	7.162	142	7	598	211	96	115	—	354	38	270	44
Dipendenti	34.138	2.830	127	3	414	116	40	76	—	158	30	287	51
INDUSTRIE	670.704	46.767	3.686	174	9.412	2.887	1.311	1.576	—	5.047	838	3.917	1.242
Indipendenti	102.261	7.230	428	22	1.333	413	192	221	—	820	110	628	186
Dipendenti	568.443	39.537	3.258	152	8.079	2.474	1.119	1.355	—	4.227	728	3.289	1.056
ALTRE ATTIVITA'	589.530	70.129	4.277	207	14.691	6.483	2.626	3.857	—	10.764	1.851	8.967	3.568
Indipendenti	172.491	21.129	1.110	63	4.440	1.533	651	882	—	2.702	453	2.302	859
Dipendenti	417.039	49.000	3.167	144	10.251	4.950	1.975	2.975	—	8.062	1.398	6.665	2.709
CONDIZIONE NON PROFESSIONALE	2.191.954	216.447	12.068	403	36.837	12.343	4.464	7.879	—	33.035	4.207	19.633	6.819
TOTALE	3.581.816	343.335	20.300	794	61.952	22.040	8.537	13.503	—	49.358	6.964	33.074	11.724

M A S


CONDIZIONE PROFESSIONALE	944.310	79.313	4.710	240	15.476	5.667	2.440	3.227	—	9.757	1.817	8.652	3.331
Indipendenti	285.209	24.188	1.060	59	4.376	1.360	617	743	—	2.416	439	2.249	763
Dipendenti	659.101	55.125	3.650	181	11.100	4.307	1.823	2.484	—	7.341	1.378	6.403	2.568
AGRICOLTURA	107.417	7.517	141	8	756	244	104	140	—	325	49	411	72
Indipendenti	80.989	5.402	76	6	460	150	73	77	—	204	28	191	30
Dipendenti	26.428	2.115	65	2	296	94	31	63	—	121	21	220	42
INDUSTRIE	484.351	32.812	2.245	125	6.579	2.004	908	1.096	—	3.637	628	3.069	955
Indipendenti	87.584	5.451	303	16	1.035	324	156	168	—	622	90	483	148
Dipendenti	396.767	27.361	1.942	109	5.544	1.680	752	928	—	3.015	538	2.586	807
ALTRE ATTIVITA'	352.542	38.984	2.324	107	8.141	3.419	1.428	1.991	—	5.795	1.140	5.172	2.304
Indipendenti	116.636	13.335	681	37	2.881	886	388	498	—	1.590	321	1.575	585
Dipendenti	235.906	25.649	1.643	70	5.260	2.533	1.040	1.493	—	4.205	819	3.597	1.719
CONDIZIONE NON PROFESSIONALE	827.601	63.747	3.997	103	12.240	3.491	1.299	2.192	—	10.212	1.380	6.458	2.128
TOTALE	1.771.911	143.060	8.707	343	27.716	9.158	3.739	5.419	—	19.969	3.197	15.110	5.459

professionale e posizione nella professione, condizione non professionale**NASCITA**


REGIONE												ESTERO	TOTALE
UMBRIA	MARCHE	LAZIO	ABRUZZI	MOLISE	CAMPANIA	PUGLIA	BASILICATA	CALABRIA	SICILIA	SARDEGNA	TOTALE		
1.377	3.183	7.321	3.387	867	12.668	11.662	1.650	5.707	13.530	4.228	146.441	32.969	1.696.160
228	442	1.164	416	116	1.915	1.564	255	900	1.973	573	28.612	6.323	440.698
1.149	2.741	6.157	2.971	751	10.753	10.098	1.395	4.807	11.557	3.655	117.829	26.646	1.255.462
35	56	124	77	16	132	106	21	88	131	63	3.699	866	144.185
15	29	66	24	5	54	31	10	33	59	19	2.009	510	105.171
20	27	58	53	11	78	75	11	55	72	44	1.690	356	39.014
341	706	1.711	761	184	2.238	2.296	435	1.613	2.745	1.293	41.526	15.062	774.059
45	79	248	83	17	284	279	59	216	379	163	5.792	1.582	116.865
296	627	1.463	678	167	1.954	2.017	376	1.397	2.366	1.130	35.734	13.480	657.194
1.001	2.421	5.486	2.549	667	10.298	9.260	1.194	4.006	10.654	2.872	101.216	17.041	777.916
168	334	850	309	94	1.577	1.254	186	651	1.535	391	20.811	4.231	218.662
833	2.087	4.636	2.240	573	8.721	8.006	1.008	3.355	9.119	2.481	80.405	12.810	559.254
1.335	3.384	7.085	3.290	847	10.849	10.081	1.424	5.707	11.701	3.601	184.649	55.837	2.648.887
2.712	6.567	14.406	6.677	1.714	23.517	21.743	3.074	11.414	25.231	7.829	331.090	88.806	4.345.047

ALE**CHI**

943	2.069	5.273	2.299	613	9.660	8.815	1.187	4.135	9.934	3.125	97.703	18.902	1.140.228
171	322	855	288	94	1.493	1.206	199	703	1.641	415	20.109	4.090	333.596
772	1.747	4.418	2.011	519	8.167	7.609	988	3.432	8.293	2.710	77.594	14.812	806.632
26	41	86	46	9	89	73	15	48	101	47	2.587	595	118.116
11	19	46	11	2	38	22	8	19	42	13	1.376	365	88.132
15	22	40	35	7	51	51	7	29	59	34	1.211	230	29.984
261	571	1.298	564	134	1.757	1.804	342	1.237	2.167	1.022	30.399	9.515	557.077
34	61	192	63	16	236	225	45	184	324	131	4.532	1.251	98.818
227	510	1.106	501	118	1.521	1.579	297	1.053	1.843	891	25.867	8.264	458.259
656	1.457	3.889	1.689	470	7.814	6.938	830	2.850	7.666	2.056	64.717	8.792	465.035
126	242	617	214	76	1.219	959	146	500	1.275	271	14.201	2.474	146.646
530	1.215	3.272	1.475	394	6.595	5.979	684	2.350	6.391	1.785	50.516	6.318	318.389
439	1.057	2.398	1.006	245	3.644	3.300	482	1.704	4.423	1.215	59.922	19.522	970.792
1.382	3.126	7.671	3.305	858	13.304	12.115	1.669	5.839	14.357	4.340	157.625	38.424	2.111.020



appendice



A – Tipologia completa delle famiglie

FAMIGLIA DI TIPO	CAPO FAMIGLIA	CONIUGE	FIGLIO/A	GENITORE	SUOCERO/A	GENERO NUORA	ALTRO PARENTE O AFFINE	ALTRA PERSONA CONVIVENTE	ADDETTI AI SERVIZI DELLA FAMIGLIA
A	x	—	—	—	—	—	—	⊗	⊗
B	x	x	—	—	—	—	—	⊗	⊗
C	C1	x	x	—	—	—	—	⊗	⊗
	C2	x(M)	—	x	—	—	—	⊗	⊗
	C3	x(F)	—	x	—	—	—	⊗	⊗
D ₁	D1.1	x	x	—	<input type="checkbox"/> x <input type="checkbox"/> x	⊗	⊗	⊗	⊗
	D1.2	x	x	—	—	<input type="checkbox"/> x <input type="checkbox"/> x	—	⊗	⊗
D ₂	D2.1	x	x	x	<input type="checkbox"/> x <input type="checkbox"/> x	⊗	⊗	⊗	⊗
	D2.2	x	x	x	—	<input type="checkbox"/> x <input type="checkbox"/> x	—	⊗	⊗
D ₃	D3.1	x(M)	—	x	<input type="checkbox"/> x <input type="checkbox"/> x	⊗	⊗	⊗	⊗
	D3.2	x(M)	—	x	—	<input type="checkbox"/> x <input type="checkbox"/> x	—	⊗	⊗
D ₄	D4.1	x(F)	—	x	<input type="checkbox"/> x <input type="checkbox"/> x	⊗	⊗	⊗	⊗
	D4.2	x(F)	—	x	—	<input type="checkbox"/> x <input type="checkbox"/> x	—	⊗	⊗
D5	x	—	—	x(M)(F)	⊗	⊗	—	⊗	⊗
D6	x	—	—	x(M)	⊗	⊗	—	⊗	⊗
D7	x	—	—	x(F)	⊗	⊗	—	⊗	⊗
D8	x	—	—	—	x(M)(F)	⊗	—	⊗	⊗
D9	Altri casi								

x = Componente presente

— = Componente assente

⊗ = Componente che può essere presente o assente

x = Componenti entrambi presenti o almeno uno dei due presenti

(M) = Maschio

(F) = Femmina

B – Categorie socio-professionali secondo la professione e la posizione nella professione

CATEGORIE SOCIO-PROFESSIONALI	CLASSI E CATEGORIE PROFESSIONALI (*)	POSIZIONI NELLA PROFESSIONE
01 Imprenditori e lavoratori in proprio nell'agricoltura, nella silvicoltura, nell'allevamento e nella pesca	3.11, 3.12, 3.13, 3.23, 3.3, 3.4	Imprenditori, lavoratori in proprio, coadiuvanti.
02 Altri lavoratori agricoli	3.14, 3.21, 3.22, 3.23, 3.24, 3.3, 3.4	Dirigenti, direttivi, impiegati, categorie intermedie, altri lavoratori dipendenti
03 Imprenditori e lavoratori in proprio nelle professioni liberali e affini	1.16, 1.17, 1.21, 1.22, 1.4, 1.5, 1.6, 1.71, 1.72, 1.73, 1.74, 1.75, 1.76, 1.77, 1.78, 1.8, 5.87, 8.31, 9.2	Liberi professionisti, lavoratori in proprio, coadiuvanti
04 Imprenditori nell'industria, nell'edilizia, nel commercio, nei trasporti e nei servizi	1.23, 1.24, 1.25, 1.26, 1.72, 1.73, 1.74, 1.75, 1.76, 2.11, 2.12, 2.13, 2.25, 7.1, 7.23, 7.24, 7.3, 8.41, 8.42, 9.1	Imprenditori, coadiuvanti
05 Lavoratori in proprio nell'industria, nell'edilizia, nel commercio, nei trasporti e nei servizi	1.23, 1.24, 1.25, 1.26, 2.25, 2.26, 2.28, 2.29, 2.31, 4.12, 4.14, 4.2, 4.3, 4.41, 4.42, 4.43, 4.44, 4.5, 4.6, 5.1, 5.22, 5.3, 5.4, 5.5, 5.6, 5.72, 5.74, 5.75, 5.76, 5.77, 5.78; 5.79, 5.81, 5.82, 5.84, 5.85, 5.86, 5.87, 5.88, 5.92, 6.11, 6.12, 6.13, 6.14, 6.15, 6.17, 6.18, 6.19, 6.22, 6.23, 6.24, 6.25, 6.32, 6.33, 6.34, 7.1, 7.22, 7.23, 7.24, 7.25, 7.3, 7.42, 7.43, 7.44, 7.45, 8.1, 8.23, 8.4; 8.51, 9.1, 9.3, 9.4, 9.51, 9.7.	Liberi professionisti, lavoratori in proprio, coadiuvanti.
06 Dirigenti industriali e commerciali, alti funzionari dell'apparato legislativo e della amministrazione statale	2.14, 2.15, 2.16, 2.17	Dirigenti, direttivi, impiegati
07 Lavoratori dipendenti nelle professioni liberali e affini	1.1, 1.21, 1.22, 1.3, 1.4, 1.51, 1.52, 1.6, 1.7, 1.8, 2.22, 5.87, 8.21, 8.31, 9.2	Dirigenti, direttivi, impiegati, categorie intermedie, altri lavoratori dipendenti

segue **B** — **Categorie socio-professionali secondo la professione e la posizione nella professione**

CATEGORIE SOCIO-PROFESSIONALI	CLASSI E CATEGORIE PROFESSIONALI (*)	POSIZIONI NELLA PROFESSIONE
08 Capi ufficio e responsabili di personale amministrativo, di addetti alle vendite e ai servizi; funzionari statali con responsabilità amministrative	1.23, 1.24, 1.25, 1.26, 2.21, 2.24, 2.25, 2.51, 2.52, 7.21, 7.41, 7.43, 8.33	Dirigenti, direttivi, impiegati
09 Personale amministrativo, addetto alle vendite e ai servizi	2.21, 2.23, 2.24, 2.26, 2.27, 2.28, 2.29, 2.3, 2.53, 2.54, 7.22, 7.23, 7.24, 7.25, 7.4, 9.3, 9.4, 9.51, 9.6, 9.7	Direttivi, impiegati, categorie intermedie, altri lavoratori dipendenti
10 Intermedi: capisquadra e sorveglianti di operai (dipendenti)	1.91, 1.92, 4.11, 4.12, 4.14, 4.2, 4.3, 4.4, 4.5, 4.6, 5.1, 5.2, 5.3, 5.4, 5.5, 5.6, 5.71, 5.72, 5.73, 5.74, 5.75, 5.77, 5.78, 5.79, 5.81, 5.82, 5.83, 5.84, 5.85, 5.86, 5.87, 5.9, 6.11, 6.21, 6.22, 6.23, 6.24, 6.25, 6.3, 8.11, 8.12, 8.13, 8.14, 8.15, 8.17, 8.23, 8.24	Dirigenti, direttivi, impiegati, categorie intermedie
11 Operai specializzati e qualificati (dipendenti)	1.92, 4.11, 4.12, 4.14, 4.2, 4.3, 4.4, 4.5, 4.6, 5.1, 5.2, 5.3, 5.4, 5.5, 5.6, 5.7, 5.8, 5.9, 6.12, 6.13, 6.14, 6.15, 6.16, 6.17, 6.2, 6.3, 8.1, 8.22, 8.23, 8.24, 8.31, 8.32, 8.43, 8.51	Capi operai; operai specializzati, qualificati, comuni; apprendisti, lavoratori a domicilio
12 Manovali (dipendenti)	4.13, 6.18, 6.19, 8.52, 9.52	Operai comuni
13 Forze armate (militari di carriera e militari in servizio di leva)	2.4	Dirigenti, direttivi, impiegati, graduati o militari di carriera
14 Persone economicamente attive non classificate altrove	9.9	Tutte le posizioni nella professione ad eccezione dei graduati o militari di carriera

(*) Cfr. Classificazione delle professioni (ISTAT, Metodi e Norme, Serie C, n. 9, maggio 1981).



ISTITUTO CENTRALE DI STATISTICA

12° CENSIMENTO GENERALE DELLA POPOLAZIONE

25 ottobre 1981

(Legge 18 dicembre 1980, n. 864)

FOGLIO DI FAMIGLIA

A	Comune	NUMERO DI CODICE
	Provincia	

B	SEZIONE DI CENSIMENTO
	N.

C	NUMERO D'ORDINE	
	Provvisorio	Definitivo

D	FRAZIONE GEOGRAFICA
	(lettera) (denominazione)

E	TIPO DI LOCALITÀ		
	Centro abitato	1 <input type="checkbox"/> (denominazione)
	Nucleo abitato	2 <input type="checkbox"/> (denominazione)
	Case sparse	3 <input type="checkbox"/> (denominazione)

DATI RIASSUNTIVI DEL FOGLIO DI FAMIGLIA					
ABITAZIONE (Sez. I)	PERSONE DELLA FAMIGLIA (Sez. II)				PERSONE TEMPORANEAMENTE PRESENTI PRESSO LA FAMIGLIA (Sez. III)
	M	F	Totale	Temporaneamente assenti	
Abitazione occupata <input type="checkbox"/>					
Stanze <input type="text"/>					
Abitazione non occupata <input type="checkbox"/>					
Stanze <input type="text"/>					
Altro tipo di alloggio <input type="checkbox"/>					
Famiglia in coabitazione <input type="checkbox"/>					
Famiglia senza abitazione <input type="checkbox"/>					
	1	2	3	4	5

Data 1981

IL RILEVATORE

INDIRIZZO DELLA FAMIGLIA	
..... N.	
(via, piazza, località)	
Scala	Piano
Interno N.	Tel.

AVVERTENZE

Il modello va compilato, con riferimento al **25 ottobre 1981**, dal capo famiglia (cioè da colui che è ritenuto tale dalla famiglia) o, se ciò non fosse possibile, da un'altra persona della famiglia, nelle seguenti parti:

- « Elenco delle persone della famiglia »
- Sezione I - Notizie sull'abitazione: quesiti da ⑤ a ⑬
- Sezione II - Notizie sulle persone della famiglia. Per ciascuna di esse deve essere compilato un « foglio individuale » rispettando l'ordine secondo il quale sono indicate nell' « Elenco » alla pagina seguente
- Sezione III - Notizie sulle persone temporaneamente presenti presso la famiglia il 25 ottobre 1981
- « Notizie riassuntive sulla famiglia » (contenute nei tre « quadri » delle ultime due pagine)

Per le domande seguite da quadratino occorre barrare così la risposta che fa al caso.

I riquadri in rosso non devono essere compilati dalla famiglia, ma dal rilevatore.

Le caselle in azzurro non devono essere compilate.

Per facilitare la compilazione delle singole parti del « Foglio di famiglia », vengono forniti alcuni chiarimenti nella GUIDA inserita nel foglio stesso.

OBBLIGHI DI DENUNCIA E SEGRETEZZA DEI DATI FORNITI COL PRESENTE FOGLIO

L'obbligo di fornire le notizie richieste con il presente foglio è stabilito dall'art. 7 della legge 18 dicembre 1980, n. 864. Coloro che non forniscono le notizie richieste, ovvero le forniscono scientemente errate o incomplete, sono passibili, ai sensi dell'art. 18 del R.D.L. 27 maggio 1929, n. 1285, convertito nella legge 21 dicembre 1929, n. 2238, con le modifiche di cui all'art. 3 della legge 12 luglio 1961, n. 603, di una sanzione amministrativa fino a L. 80.000 che, in caso di recidiva, può essere aumentata fino a L. 800.000, senza pregiudizio delle sanzioni fissate dal codice penale.

L'art. 19 del citato Decreto-Legge n. 1285 1929 e successive modifiche stabilisce inoltre: « Le notizie che si raccolgono in occasione di inchieste ordinate dall'Istituto centrale di statistica, direttamente o a mezzo di Enti delegati, sono vincolate al più scrupoloso segreto d'ufficio e non possono essere rese note, per nessun titolo, se non in forma collettiva, in modo che non se ne possa fare alcun riferimento individuale ».

Coloro che, per ragioni del proprio ufficio, essendo venuti a conoscenza di notizie di carattere personale, le comunicano a terzi o se ne servono per scopi privati, sono passibili di una sanzione amministrativa fino a L. 120.000 elevabile, in caso di recidiva, fino a L. 800.000, senza pregiudizio delle pene in cui fossero incorsi per reati previsti dal codice penale.

ELENCO DELLE PERSONE DELLA FAMIGLIA

N. d'or- dine	COGNOME E NOME (scrivere in stampatello)	RELAZIONE DI PARENTELA O DI CONVIVENZA CON IL CAPO FAMIGLIA
1	2	3
1		capo famiglia
2		
3		
4		
5		
6		
7		
8		
9		
10		
11		
12		

Data 1981

IL CAPO FAMIGLIA
(o chi per esso)

Nell'elenco a fianco devono essere indicati, per ciascun componente della famiglia, cognome, nome e relazione di parentela o di convivenza con il capo famiglia.

Ai fini del censimento, per famiglia si intende un insieme di persone legate da vincoli di matrimonio, parentela, affinità, adozione, affiliazione, tutela o da vincoli affettivi, coabitanti ed aventi dimora abituale nello stesso Comune (anche se non sono ancora iscritte nell'anagrafe della popolazione del Comune medesimo), che normalmente provvedono al soddisfacimento dei loro bisogni mediante la messa in comune di tutto o parte del reddito di lavoro o patrimoniale da esse percepito.

Una famiglia può essere costituita anche di una sola persona che provvede in tutto o in parte con i propri mezzi di sussistenza al soddisfacimento dei bisogni individuali.

Sono considerate facenti parte della famiglia, come membri aggregati di essa, anche le persone che, a qualsiasi titolo, convivono abitualmente con la famiglia stessa.

Nell'elencare le singole persone della famiglia, deve essere scrupolosamente osservato il seguente ordine:

- capo famiglia ;
- coniuge ;
- figli non sposati (in ordine decrescente di età) ;
- figli sposati e loro familiari ;
- altri parenti o affini del capo famiglia (indicare a seconda dei casi : padre, fratello, suocero, zio, nipote, cognato, ecc.) ;
- altre persone conviventi ;
- addetti ai servizi della famiglia.

Per le donne coniugate o vedove scrivere prima il cognome da nubile, poi il nome ed infine il cognome del marito preceduto da « in » per le coniugate e « ved. » per le vedove.

Non devono essere elencate le persone temporaneamente presenti presso la famiglia ; ad esse è riservata infatti la Sezione III.

Sezione I - NOTIZIE SULL'ABITAZIONE

(da compilarsi a cura del rilevatore)

<p>① SPECIE DI ALLOGGIO</p> <p>1.1 Abitazione occupata . . . 1 <input type="checkbox"/></p> <p>1.2 Altro tipo di alloggio :</p> <ul style="list-style-type: none"> - alloggio precario per le famiglie terremotate . . . 2 <input type="checkbox"/> - altro 3 <input type="checkbox"/> <p>1.3 Abitazione non occupata :</p> <ul style="list-style-type: none"> - disponibile per la vendita o l'affitto . . . 4 <input type="checkbox"/> - utilizzabile per vacanza . . . 5 <input type="checkbox"/> - utilizzabile per lavoro . . . 6 <input type="checkbox"/> - per altri motivi 7 <input type="checkbox"/> <p>QUALORA NELL'ABITAZIONE O NELL'ALTRO TIPO DI ALLOGGIO COABITINO PIÙ FAMIGLIE INDICARE IL NUMERO D'ORDINE DEL FOGLIO O DEI FOGLI CON I QUALI SONO STATE CENSITE</p> <table border="1" style="width: 100%; border-collapse: collapse; margin-top: 5px;"> <thead> <tr> <th colspan="2" style="text-align: center;">NUMERO D'ORDINE</th> </tr> <tr> <th style="width: 50%;">Provvisorio</th> <th style="width: 50%;">Definitivo</th> </tr> </thead> <tbody> <tr><td> </td><td> </td></tr> <tr><td> </td><td> </td></tr> <tr><td> </td><td> </td></tr> <tr><td> </td><td> </td></tr> <tr><td> </td><td> </td></tr> </tbody> </table>	NUMERO D'ORDINE		Provvisorio	Definitivo											<p>② CARATTERISTICHE DEL FABBRICATO IN CUI È SITUATA L'ABITAZIONE</p> <p>2.1 Tipo di fabbricato :</p> <ul style="list-style-type: none"> - utilizzato esclusivamente ad uso abitativo . . . 1 <input type="checkbox"/> - utilizzato prevalentemente ad uso abitativo . . . 2 <input type="checkbox"/> - utilizzato prevalentemente ad uso non abitativo . . . 3 <input type="checkbox"/> - rurale 4 <input type="checkbox"/> <p>2.2 Indicare se il fabbricato è completamente separato da altre costruzioni: 1 <input type="checkbox"/> si 2 <input type="checkbox"/> no</p> <p>2.3 Tipo di costruzione :</p> <p>a) cemento armato</p> <ul style="list-style-type: none"> - a piano terra aperto 1 <input type="checkbox"/> - a piano terra chiuso con muratura . . . 2 <input type="checkbox"/> <p>b) altro tipo 3 <input type="checkbox"/></p> <p>c) non individuato 4 <input type="checkbox"/></p> <p>2.4 Numero delle abitazioni del fabbricato (comprese le abitazioni non occupate) :</p> <ul style="list-style-type: none"> - 1 abitazione . . . 1 <input type="checkbox"/> - 2 abitazioni . . . 2 <input type="checkbox"/> - da 3 a 8 abitazioni . . . 3 <input type="checkbox"/> - da 9 a 15 abitazioni . . . 4 <input type="checkbox"/> - da 16 a 30 abitazioni . . . 5 <input type="checkbox"/> - 31 abitazioni e più 6 <input type="checkbox"/> 	<p>③ PIANO IN CUI È SITUATA L'ABITAZIONE</p> <p style="text-align: center;"> <input style="width: 20px; height: 15px; border: 1px solid black;" type="text"/> <input style="width: 20px; height: 15px; border: 1px solid black;" type="text"/> <input style="width: 20px; height: 15px; border: 1px solid black;" type="text"/> </p> <p>④ PROPRIETARIO DELL'ABITAZIONE</p> <ul style="list-style-type: none"> - Persona fisica 1 <input type="checkbox"/> - Impresa bancaria o assicuratrice 2 <input type="checkbox"/> - Altra impresa (di costruzioni, immobiliare, industriale, commerciale, ecc.) 3 <input type="checkbox"/> - Cooperativa edilizia di abitazione: <ul style="list-style-type: none"> - a proprietà individuale 4 <input type="checkbox"/> - a proprietà divisa 5 <input type="checkbox"/> - Stato, Regione, Provincia, Comune 6 <input type="checkbox"/> - Enti previdenziali (INPS, INPDAl, ecc.) 7 <input type="checkbox"/> - Istituto Autonomo Case Popolari (I.A.C.P.) 8 <input type="checkbox"/> - Altro 9 <input type="checkbox"/>
NUMERO D'ORDINE																
Provvisorio	Definitivo															

<p>⑤ TITOLO DI GODIMENTO</p> <ul style="list-style-type: none"> - Proprietà, usufrutto o riscatto 1 <input type="checkbox"/> - Affitto o subaffitto . . . 2 <input type="checkbox"/> - Altro titolo 3 <input type="checkbox"/> 	<p>⑨ ACQUA POTABILE</p> <p>Indicare se l'abitazione:</p> <p>a) dispone di acqua corrente potabile di acquedotto:</p> <ul style="list-style-type: none"> - nell'interno dell'abitazione . . . 1 <input type="checkbox"/> - fuori dell'abitazione . . . 2 <input type="checkbox"/> <p>b) dispone di acqua potabile di pozzo o cisterna . . . 3 <input type="checkbox"/></p> <p>c) non dispone di acqua potabile (né di acquedotto, né di pozzo o cisterna) 4 <input type="checkbox"/></p>	<p>⑫ ELETTRICITÀ</p> <p>Indicare se l'abitazione dispone di elettricità:</p> <p style="text-align: right;">1 <input type="checkbox"/> si 2 <input type="checkbox"/> no</p>
<p>⑥ EPOCA DI COSTRUZIONE O DI RICOSTRUZIONE</p> <ul style="list-style-type: none"> - prima del 1919 . . . 1 <input type="checkbox"/> - tra il 1919 e il 1945 . . . 2 <input type="checkbox"/> - tra il 1946 e il 1960 . . . 3 <input type="checkbox"/> - tra il 1961 e il 1971 . . . 4 <input type="checkbox"/> - tra il 1972 e il 1975 . . . 5 <input type="checkbox"/> - tra il 1976 e il 1980 . . . 6 <input type="checkbox"/> - dopo il 1980 7 <input type="checkbox"/> 	<p>⑩ GABINETTO (W.C.)</p> <p>10.1 Indicare se l'abitazione:</p> <p>a) dispone di gabinetto nell'interno dell'abitazione:</p> <ul style="list-style-type: none"> - uno 1 <input type="checkbox"/> - due o più 2 <input type="checkbox"/> <p>b) dispone di gabinetto fuori dell'abitazione . . . 3 <input type="checkbox"/></p> <p>c) non dispone di gabinetto . . . 4 <input type="checkbox"/></p> <p>10.2 Se l'abitazione dispone di gabinetto, indicare se è fornito di impianto (cassetta, vaschetta, ecc.) per lo scarico dell'acqua:</p> <p style="text-align: right;">1 <input type="checkbox"/> si 2 <input type="checkbox"/> no</p>	<p>⑬ RISCALDAMENTO</p> <p>13.1 Indicare se l'abitazione:</p> <p>a) dispone di riscaldamento:</p> <ul style="list-style-type: none"> - fornito da impianto fisso centrale o autonomo . . . 1 <input type="checkbox"/> - fornito solo da apparecchi singoli (stufe, caminetti) che consentano il riscaldamento di tutte o della maggior parte delle stanze . . . 2 <input type="checkbox"/> <p>b) non dispone di impianto di riscaldamento né viene riscaldato con apparecchi singoli . . . 3 <input type="checkbox"/></p> <p>13.2 Tipo di combustibile o di energia prevalentemente usato :</p> <div style="border: 1px solid black; padding: 5px; margin: 5px 0; text-align: center; font-size: small;"> rispondere solo per le abitazioni occupate </div> <ul style="list-style-type: none"> - combustibili liquidi (olio combustibile, gasolio, ecc.) . . . 1 <input type="checkbox"/> - combustibili solidi (carbone, legna, ecc.) . . . 2 <input type="checkbox"/> - combustibili gassosi (gas di città, metano, ecc.) . . . 3 <input type="checkbox"/> - energia elettrica 4 <input type="checkbox"/> - altro 5 <input type="checkbox"/>
<p>⑦ STANZE</p> <ul style="list-style-type: none"> - Stanze adibite ad abitazione o promiscuamente anche ad altro uso N. <input style="width: 30px;" type="text"/> - Cucina (se ha caratteristiche di stanza) . . . N. <input style="width: 30px;" type="text"/> - Stanze adibite esclusivamente ad altro uso (ufficio, studio professionale, laboratorio, ecc.) N. <input style="width: 30px;" type="text"/> 	<p>⑪ BAGNO</p> <p>Indicare se l'abitazione dispone di bagno (vasca e/o doccia):</p> <p style="text-align: right;">1 <input type="checkbox"/> si 2 <input type="checkbox"/> no</p>	
<p>⑧ SUPERFICIE</p> <p>Indicare la superficie in metri quadrati: (interi, senza decimali)</p> <p style="text-align: right;"> <input style="width: 30px; height: 15px; border: 1px solid black;" type="text"/> <input style="width: 30px; height: 15px; border: 1px solid black;" type="text"/> <input style="width: 30px; height: 15px; border: 1px solid black;" type="text"/> </p>		

1 RELAZIONE DI PARENTELA O DI CONVIVENZA CON IL CAPO FAMIGLIA

ai fini del censimento per capo famiglia si intende chi è considerato tale dalla famiglia

- Capo famiglia 1
- Coniuge (marito, moglie) 2
- Figlio (figliastro, figlio adottivo) 3
- Genitore (padre, madre) 4
- Suocero/a 5
- Genero, nuora 6
- Altro parente o affine 7
- Altra persona convivente 8
- Addetto ai servizi della famiglia (domestico, collaboratore familiare, ecc.) 9

2 SESSO

Maschio 1 Femmina 2

3 LUOGO DI NASCITA

- Nel Comune di attuale dimora abituale (residenza) 1
- In altro Comune
- (specificare il Comune) 2
- (specificare la Provincia)
- All'estero
- (specificare lo Stato estero) 3

4 DATA DI NASCITA

..... giorno mese anno

5 STATO CIVILE

- Celibe o nubile 1
- Coniugato 2
- Vedovo 3
- Separato legalmente 4
- Divorziato 5

6 CITTADINANZA

- Italiana 01
- Straniera
- (specificare)
- Nessuna (apolide) 99

7 LUOGO DI PRESENZA ALLA DATA DEL CENSIMENTO

7.1 Indicare se alla data del censimento la persona era presente nel Comune di dimora abituale (residenza):

1 si no

Precisare se la persona, pur essendo presente alla data del censimento nello stesso Comune di residenza, era eventualmente:

- ricoverata in un istituto di cura pubblico o privato (ospedale, clinica, ecc.) 2
- in altro luogo (convitto, caserma e simili) 3

7.2 Se alla data del censimento la persona era temporaneamente assente dal Comune di dimora abituale (residenza) indicare:

a) se si trovava:

- in altro Comune
- (specificare il Comune) 4
- (specificare la Provincia)
- all'estero
- (specificare lo Stato estero; per i membri di equipaggio indicare « imbarcato ») 5

b) il motivo della temporanea assenza:

- lavoro 1
- seguire familiari assenti per motivi di lavoro 2
- studio 3
- ricovero in istituto di cura pubblico o privato (ospedale, clinica, ecc.) 4
- altro (turismo, servizio di leva, ecc.) 5

8 LUOGO DI DIMORA ABITUALE (RESIDENZA) NELL'OCTOBRE 1976

rispondere solo se la persona è nata prima del 24 ottobre 1976

- Nel Comune di attuale dimora abituale (residenza) 6
- In altro Comune
- (specificare il Comune)
- (specificare la Provincia)
- All'estero
- (specificare lo Stato estero)

9 ISTRUZIONE

rispondere solo se la persona è nata prima del 24 ottobre 1978

9.1 Indicare il titolo di studio più elevato conseguito:

- laurea
- (specificare)
- diploma
- (specificare)
- licenza di scuola media inferiore 60
- licenza elementare 70

9.2 Se non ha titoli di studio, indicare se sa leggere e scrivere: 80 si 90 no

9.3 Indicare se frequenta:

a) un corso regolare di studi (scuola elementare, media o secondaria superiore, università) 1 si 2 no

b) la scuola materna 1 si 2 no

9.4 Indicare se frequenta un corso di formazione professionale (*): 1 si 2 no

(* Per corso di formazione professionale si intende un corso che abbia tutti i seguenti requisiti: 1) durata non inferiore a tre mesi; 2) rilascio di un attestato; 3) utilizzazione per migliorare o adeguare la capacità professionale.

PERSONE DELLA FAMIGLIA

DELLA PERSONA N.

10 CONDIZIONE PROFESSIONALE O NON PROFESSIONALE NELLA SETTIMANA PRECEDENTE LA DATA DEL CENSIMENTO

rispondere solo se la persona è nata prima del 24 ottobre 1967

10.1 Indicare se la persona è:

- occupata 1
- disoccupata alla ricerca di nuova occupazione 2
- in cerca di prima occupazione 3
- casalinga 4
- studente 5
- ritirata dal lavoro 6
- in servizio di leva 7
- in altra condizione 8

10.2 Indipendentemente dalla risposta fornita al punto 10.1, indicare le ore lavorate nella settimana presso un datore di lavoro o nell'azienda familiare. N.

Se la persona è occupata o disoccupata rispondere ai punti 10.3, 10.4, 10.5 indicando:

10.3 La professione, arte o mestiere, esercitata:

(specificare)

10.4 In quale modo esercita la professione, arte o mestiere:

a) ALLE DIPENDENZE, COME:

- dirigente 01
- appartenente alla carriera direttiva 02
- impiegato 03
- appartenente alle categorie speciali (intermedi) 04
- capo operaio 05
- operaio specializzato o qualificato 06
- operaio comune (manovale, bracciante agricolo, ecc.) 07
- altro lavoratore dipendente (uscieri, guardiano, bidello, ecc.) 08
- apprendista 09
- lavorante a domicilio per conto di imprese 10
- graduato o militare di carriera delle FF.AA., o figura similare dei corpi di polizia e sicurezza interna 11

b) IN CONTO PROPRIO, COME:

- imprenditore 12
- libero professionista 13
- lavoratore in proprio (coltivatore diretto, mezzadro, esercente di negozio, artigiano, ecc.) 14
- coadiuvante 15

Ha lavoratori retribuiti o apprendisti alle proprie dipendenze? si no

10.5 Qual'è l'attività principale (o unica) dello stabilimento, azienda agricola, negozio, ufficio, ente, ecc., presso cui lavora:

(specificare)

11 CONDIZIONE PROFESSIONALE O NON PROFESSIONALE NELL'OTTOBRE 1962

rispondere solo se la persona è nata prima del 24 ottobre 1962

11.1 Indicare se la persona era:

- occupata 1
- disoccupata alla ricerca di nuova occupazione 2
- in cerca di prima occupazione 3
- casalinga 4
- studente 5
- in altra condizione 6

11.2 Se la persona era occupata indicare:

- a) se lavorava: — alle dipendenze 1
 — in conto proprio 2
- b) in quale settore:
- agricoltura, foreste, pesca 1
 - industria 2
 - commercio 3
 - altre attività 4

12 LUOGO DI STUDIO O DI LAVORO, TEMPO IMPIEGATO E MEZZO UTILIZZATO PER GLI SPOSTAMENTI

12.1 Indicare la denominazione e l'indirizzo del luogo di studio o di lavoro:

(denominazione)

(indirizzo: via, piazza, numero civico, località)

(Comune e Provincia o Stato estero)

12.2 Indicare se la persona rientra giornalmente dal luogo di studio o di lavoro nella sua dimora abituale:

1 si 2 no

12.3 In caso di risposta affermativa, se la persona si è recata mercoledì ultimo scorso al luogo di studio o di lavoro precisato al punto 12.1, indicare:

- a) in quale delle seguenti fasce orarie hanno avuto inizio le lezioni o il lavoro:
- 7,15 - 7,44 1
 - 7,45 - 8,14 2
 - 8,15 - 8,44 3
 - 8,45 - 9,15 4
 - altro orario 5
- b) se si è recata più di una volta al luogo di studio o di lavoro 1 si 2 no
- c) il tempo impiegato per recarsi una sola volta (solo andata) da casa al luogo di studio o di lavoro:
- fino a 15 minuti 1
 - da 16 a 30 minuti 2
 - da 31 a 60 minuti 3
 - oltre 60 minuti 4
- d) il mezzo di trasporto utilizzato per compiere il tratto più lungo (in termini di distanza e non di tempo) del tragitto casa/luogo di studio o di lavoro:
- nessun mezzo (a piedi) 1
 - ferrovia, tram, metropolitana o altro mezzo pubblico (es.: funicolare) su rotaia 2
 - autobus, filobus, corriera o altro mezzo pubblico (es.: taxi) su gomma 3
 - autobus aziendale o scolastico 4
 - auto privata (come conducente) 5
 - auto privata (come trasportato) 6
 - motocicletta, ciclomotore, scooter (come conducente o trasportato) 7
 - altro mezzo (bicicletta, battello, funivia, ecc.) 8

**Sezione III - NOTIZIE SULLE PERSONE
TEMPORANEAMENTE PRESENTI PRESSO LA FAMIGLIA
IL 25 OTTOBRE 1981**

PERSONA N. 1	PERSONA N. 2	PERSONA N. 3
① SESSO - Maschio 1 <input type="checkbox"/> - Femmina 2 <input type="checkbox"/>	① SESSO - Maschio 1 <input type="checkbox"/> - Femmina 2 <input type="checkbox"/>	① SESSO - Maschio 1 <input type="checkbox"/> - Femmina 2 <input type="checkbox"/>
② DATA DI NASCITA ----- (giorno) (mese) (anno)	② DATA DI NASCITA ----- (giorno) (mese) (anno)	② DATA DI NASCITA ----- (giorno) (mese) (anno)
③ STATO CIVILE - Celibe o nubile . 1 <input type="checkbox"/> - Coniugato 2 <input type="checkbox"/> - Vedovo 3 <input type="checkbox"/> - Separato legalmente . . . 4 <input type="checkbox"/> - Divorziato 5 <input type="checkbox"/>	③ STATO CIVILE - Celibe o nubile . 1 <input type="checkbox"/> - Coniugato 2 <input type="checkbox"/> - Vedovo 3 <input type="checkbox"/> - Separato legalmente . . . 4 <input type="checkbox"/> - Divorziato 5 <input type="checkbox"/>	③ STATO CIVILE - Celibe o nubile . 1 <input type="checkbox"/> - Coniugato 2 <input type="checkbox"/> - Vedovo 3 <input type="checkbox"/> - Separato legalmente . . . 4 <input type="checkbox"/> - Divorziato 5 <input type="checkbox"/>
④ CITTADINANZA - Italiana 01 <input type="checkbox"/> - Straniera ----- (specificare) <input type="checkbox"/>	④ CITTADINANZA - Italiana 01 <input type="checkbox"/> - Straniera ----- (specificare) <input type="checkbox"/>	④ CITTADINANZA - Italiana 01 <input type="checkbox"/> - Straniera ----- (specificare) <input type="checkbox"/>
⑤ MOTIVO DELLA TEMPORANEA PRESENZA - Lavoro 1 <input type="checkbox"/> - Altro 2 <input type="checkbox"/>	⑤ MOTIVO DELLA TEMPORANEA PRESENZA - Lavoro 1 <input type="checkbox"/> - Altro 2 <input type="checkbox"/>	⑤ MOTIVO DELLA TEMPORANEA PRESENZA - Lavoro 1 <input type="checkbox"/> - Altro 2 <input type="checkbox"/>

Stampa: abete grafica spa - Roma
Fotocomposizione: LTE - Moncalieri
Finito di stampare nel mese di gennaio 1985

