

12°

censimento generale
della popolazione

25 ottobre 1981

Volume II

**dati sulle caratteristiche strutturali
della popolazione e delle abitazioni**

Tomo 2 - Fascicoli regionali

4 - TRENTINO - ALTO ADIGE

ISTITUTO CENTRALE DI STATISTICA	
UFF. REGIONALE per la CAMPANIA	
BIBLIOTECA	
pp. 782	Pos.
Napoli 9 5	1984



istat

Istituto Centrale di Statistica

roma 1984

indice

Tabelle sinottiche

Caratteri considerati nelle tavole da 1 a 31 pag.	XII
Caratteri considerati nelle tavole da 32 a 48	»	XIV

Introduzione

1. Premessa	»	XVII
2. Definizioni	»	XVIII
Famiglia (pag. XVIII) - Convivenza (pag. XIX) - Popolazione residente (pag. XX) - Popolazione presente (pag. XX) - Età (pag. XX) - Grado di istruzione (pag. XXI) - Condizione professionale o non professionale (pag. XXI) - Professione (pag. XXIII) - Posizione nella professione (pag. XXIII) - Ramo di attività economica (pag. XXV) - Abitazione, stanza, altro tipo di alloggio (pag. XXVI) - Fabbricato (pag. XXVII)		
3. Avvertenze alle tavole	»	XXVII
4. Diffusione dei dati	»	XXIX
5. Qualità dei dati	»	XXIX

A — Riepilogo regionale dei dati provinciali

Tavola 1	— Popolazione residente per singolo anno di età, sesso e stato civile	pag.	2
Tavola 2	— Popolazione presente per singolo anno di età, sesso e stato civile	»	4
Tavola 3	— Popolazione residente per sesso, classe di età e luogo di nascita	»	6
Tavola 4	— Popolazione residente in età da 6 anni in poi per grado di istruzione, sesso, classe di età, condizione professionale o non professionale	»	7
Tavola 5	— Popolazione residente attiva e non attiva per sesso e classe di età, attiva per ramo di attività economica e posizione nella professione; non attiva per condizione non professionale	»	8
Tavola 6	— Popolazione residente attiva e non attiva per sesso e stato civile; attiva per ramo di attività economica e posizione nella professione; non attiva per condizione non professionale	»	10
Tavola 7	— Popolazione residente attiva in condizione professionale per sesso, posizione nella professione, ramo e classe di attività economica	»	12
Tavola 8	— Popolazione residente attiva in condizione professionale per sesso e professione	»	14
Tavola 9	— Popolazione residente attiva in condizione professionale per sesso e categoria socio-professionale	»	18
Tavola 10	— Popolazione residente occupata per ramo di attività economica, ore lavorate e posizione nella professione	»	19
Tavola 11	— Popolazione residente in età da 14 anni in poi non occupata, per sesso e numero di ore lavorate	»	19
Tavola 12	— Popolazione residente in età da 19 anni in poi per sesso, luogo di residenza nel 1976, condizione nel 1976 e nel 1981	»	20
Tavola 13	— Stranieri residenti per classe di età e sesso; condizione professionale per settore di attività economica e posizione nella professione; condizione non professionale	»	22
Tavola 14	— Famiglie residenti per ampiezza e tipo della famiglia	»	23
Tavola 15	— Famiglie residenti con almeno un nucleo familiare, per tipo del nucleo e ampiezza della famiglia	»	24
Tavola 16	— Famiglie residenti per tipo di famiglia e di componenti	»	24

Tavola 17 — Famiglie residenti per ampiezza, stato civile, classe di età e sesso del capo famiglia di censimento		
A — Totale	pag.	25
B — Maschi	»	26
C — Femmine	»	27
 Tavola 18 — Famiglie residenti per condizione professionale o non professionale dei componenti e condizione del capo famiglia di censimento	»	28
 Tavola 19 — Famiglie residenti per ampiezza e numero di componenti (occupati, in età inferiore a 6 anni, in età di 60 anni e più, in età di 75 anni e più)	»	28
 Tavola 20 — Famiglie residenti per ampiezza e specie di alloggio in cui dimorano	»	29
 Tavola 21 — Famiglie residenti per tipo della famiglia e numero di figli conviventi	»	30
 Tavola 22 — Convivenze e componenti permanenti, attivi e non attivi, per specie della convivenza	»	30
 Tavola 23 — Convivenze secondo il numero di componenti presenti per sesso e specie della convivenza	»	30
 Tavola 24 — Abitazioni occupate per numero di occupanti, numero di stanze e titolo di godimento	»	32
 Tavola 25 — Abitazioni occupate per numero di stanze, numero di famiglie, figura giuridica del proprietario, epoca di costruzione e titolo di godimento, numero di servizi installati	»	34
 Tavola 26 — Abitazioni occupate per tipo di fabbricato, numero di stanze, epoca di costruzione, servizi installati	»	36
 Tavola 27 — Abitazioni occupate per servizi installati, numero di occupanti, numero di stanze, titolo di godimento, figura giuridica del proprietario ed epoca di costruzione	»	38
 Tavola 28 — Abitazioni occupate per numero di stanze e numero dei componenti delle famiglie secondo la condizione occupazionale	»	40
 Tavola 29 — Abitazioni non occupate per numero di stanze, motivo della non occupazione, tipo di fabbricato, figura giuridica del proprietario ed epoca di costruzione	»	42
 Tavola 30 — Occupati per settore di attività economica, luogo di lavoro, tempo impiegato e mezzo utilizzato		
A — Agricoltura, caccia, foreste e pesca	»	43
B — Industrie	»	44
C — Altre attività	»	45
D — Totale	»	46
 Tavola 31 — Studenti per luogo di studio, tempo impiegato e mezzo utilizzato	»	47

B - Dati regionali

Tavola 32	— Popolazione residente e presente per anno di nascita, età, sesso e stato civile	pag.	50
Tavola 33	— Popolazione residente in età da 6 anni in poi per sesso, classe di età e grado di istruzione	»	60
Tavola 34	— Popolazione residente attiva e non attiva per sesso, classe di età e grado di istruzione; attiva per settore di attività economica, non attiva per condizione non professionale	»	62
Tavola 35	— Popolazione residente attiva in condizione professionale, per sesso, ramo di attività economica, posizione nella professione e grado di istruzione	»	64
Tavola 36	— Popolazione residente disoccupata per sesso, classe di età, settore di attività economica e grado di istruzione	»	74
Tavola 37	— Popolazione residente in cerca di prima occupazione per sesso, classe di età e grado di istruzione	»	75
Tavola 38	— Popolazione residente attiva in condizione professionale per sesso, singolo anno di età e ramo di attività economica		
	A — Totale	»	76
	B — Maschi	»	78
	C — Femmine	»	80
Tavola 39	— Popolazione residente in condizione non professionale per sesso e singolo anno di età	»	82
Tavola 40	— Popolazione residente attiva in condizione professionale per singolo anno di età, settore di attività economica e posizione nella professione	»	84
Tavola 41	— Popolazione residente attiva in condizione professionale per sesso, ramo, classe, sottoclasse e categoria di attività economica	»	86
Tavola 42	— Popolazione residente attiva in condizione professionale per sesso, ramo di attività economica, gruppo e classe di professione		
	A — Totale	»	94
	B — Maschi	»	96
Tavola 43	— Popolazione residente attiva in condizione professionale per grado di istruzione, gruppo e classe di professione	»	98
Tavola 44	— Popolazione residente in età da 19 anni in poi per sesso, classe di età, condizione nel 1976 e nel 1981	»	100
Tavola 45	— Popolazione residente in età da 19 anni in poi per sesso, condizione professionale e posizione nella professione, condizione non professionale nel 1976 e nel 1981	»	102
Tavola 46	— Popolazione residente in età da 5 anni in poi per sesso, classe di età e luogo di residenza nell'ottobre 1976	»	104
Tavola 47	— Stranieri residenti in età da 5 anni in poi per sesso, classe di età e luogo di residenza nell'ottobre 1976	»	106
Tavola 48	— Popolazione residente per sesso, luogo di nascita, condizione professionale e posizione nella professione, condizione non professionale	»	108

C - Dati della provincia autonoma di Bolzano
(elaborati secondo lo schema delle tavole regionali)

Tavola 32 — Popolazione residente e presente per anno di nascita, età, sesso e stato civile	pag. 112
Tavola 33 — Popolazione residente in età da 6 anni in poi per sesso, classe di età e grado di istruzione	» 122
Tavola 34 — Popolazione residente attiva e non attiva per sesso, classe di età e grado di istruzione; attiva per settore di attività economica, non attiva per condizione non professionale	» 124
Tavola 35 — Popolazione residente attiva in condizione professionale, per sesso, ramo di attività economica, posizione nella professione e grado di istruzione	» 126
Tavola 36 — Popolazione residente disoccupata per sesso, classe di età, settore di attività economica e grado di istruzione	» 136
Tavola 37 — Popolazione residente in cerca di prima occupazione per sesso, classe di età e grado di istruzione	» 137
Tavola 38 — Popolazione residente attiva in condizione professionale per sesso, singolo anno di età e ramo di attività economica	
A — Totale	» 138
B — Maschi	» 140
C — Femmine	» 142
Tavola 39 — Popolazione residente in condizione non professionale per sesso e singolo anno di età	» 144
Tavola 40 — Popolazione residente attiva in condizione professionale per singolo anno di età, settore di attività economica e posizione nella professione	» 146
Tavola 41 — Popolazione residente attiva in condizione professionale per sesso, ramo, classe, sottoclasse e categoria di attività economica	» 148
Tavola 42 — Popolazione residente attiva in condizione professionale per sesso, ramo di attività economica, gruppo e classe di professione	
A — Totale	» 156
B — Maschi	» 158
Tavola 43 — Popolazione residente attiva in condizione professionale per grado di istruzione, gruppo e classe di professione	» 160
Tavola 44 — Popolazione residente in età da 19 anni in poi per sesso, classe di età, condizione nel 1976 e nel 1981	» 162
Tavola 45 — Popolazione residente in età da 19 anni in poi per sesso, condizione professionale e posizione nella professione, condizione non professionale nel 1976 e nel 1981	» 164
Tavola 46 — Popolazione residente in età da 5 anni in poi per sesso, classe di età e luogo di residenza nell'ottobre 1976	» 166
Tavola 47 — Stranieri residenti in età da 5 anni in poi per sesso, classe di età e luogo di residenza nell'ottobre 1976	» 168
Tavola 48 — Popolazione residente per sesso, luogo di nascita, condizione professionale e posizione nella professione, condizione non professionale	» 170

D - Dati della Provincia autonoma di Trento
(elaborati secondo lo schema delle tavole regionali)

Tavola 32 — Popolazione residente e presente per anno di nascita, età, sesso e stato civile	pag. 174
Tavola 33 — Popolazione residente in età da 6 anni in poi per sesso, classe di età e grado di istruzione	» 184
Tavola 34 — Popolazione residente attiva e non attiva per sesso, classe di età e grado di istruzione; attiva per settore di attività economica, non attiva per condizione non professionale	» 186
Tavola 35 — Popolazione residente attiva in condizione professionale, per sesso, ramo di attività economica, posizione nella professione e grado di istruzione	» 188
Tavola 36 — Popolazione residente disoccupata per sesso, classe di età, settore di attività economica e grado di istruzione	» 198
Tavola 37 — Popolazione residente in cerca di prima occupazione per sesso, classe di età e grado di istruzione	» 199
Tavola 38 — Popolazione residente attiva in condizione professionale per sesso, singolo anno di età e ramo di attività economica	
A — Totale	» 200
B — Maschi	» 202
C — Femmine	» 204
Tavola 39 — Popolazione residente in condizione non professionale per sesso e singolo anno di età	» 206
Tavola 40 — Popolazione residente attiva in condizione professionale per singolo anno di età, settore di attività economica e posizione nella professione	» 208
Tavola 41 — Popolazione residente attiva in condizione professionale per sesso, ramo, classe, sottoclasse e categoria di attività economica	» 210
Tavola 42 — Popolazione residente attiva in condizione professionale per sesso, ramo di attività economica, gruppo e classe di professione	
A — Totale	» 218
B — Maschi	» 220
Tavola 43 — Popolazione residente attiva in condizione professionale per grado di istruzione, gruppo e classe di professione	» 222
Tavola 44 — Popolazione residente in età da 19 anni in poi per sesso, classe di età, condizione nel 1976 e nel 1981	» 224
Tavola 45 — Popolazione residente in età da 19 anni in poi per sesso, condizione professionale e posizione nella professione, condizione non professionale nel 1976 e nel 1981	» 226
Tavola 46 — Popolazione residente in età da 5 anni in poi per sesso, classe di età e luogo di residenza nell'ottobre 1976	» 228
Tavola 47 — Stranieri residenti in età da 5 anni in poi per sesso, classe di età e luogo di residenza nell'ottobre 1976	» 230
Tavola 48 — Popolazione residente per sesso, luogo di nascita, condizione professionale e posizione nella professione, condizione non professionale	» 232

Appendice

A — Tipologia completa delle famiglie

B — Categorie socio-professionali secondo la professione e la posizione nella professione


Tracciati records


Fac simile del *Foglio di famiglia*

Fac simile del *Foglio di famiglia* (Modello bilingue per la provincia autonoma di Bolzano)

3)

**tabelle
sinottiche**





introduzione

1. — PREMESSA

Il 12° Censimento generale della popolazione e il Censimento generale delle abitazioni sono stati effettuati con riferimento alla data del 25 ottobre 1981, in attuazione della legge 18 dicembre 1980, n. 864 e del relativo regolamento di esecuzione (D.P.R. 28 settembre 1981, n. 542).

Il piano della rilevazione è stato predisposto sulla base delle proposte formulate da un'apposita Commissione di studio istituita presso l'Istituto Centrale di Statistica della quale hanno fatto parte docenti universitari e rappresentanti di Amministrazioni Pubbliche, nonché di vari Enti interessati all'utilizzazione dei dati censuari.

Il piano di pubblicazione, modificato rispetto al 1971, in particolare, per quanto riguarda la disponibilità dei risultati in funzione delle diverse aggregazioni territoriali, si articola nel modo seguente:

Volume I — **Primi risultati provinciali e comunali sulla popolazione e sulle abitazioni (Dati provvisori)** (Maggio 1982)

Volume II — **Dati sulle caratteristiche strutturali della popolazione e delle abitazioni**
Tomo 1 — Fascicoli provinciali (95 fascicoli)
Tomo 2 — Fascicoli regionali (20 fascicoli)
Tomo 3 — Fascicolo nazionale

Volume III — **Popolazione delle frazioni geografiche e delle località abitate dei Comuni** (20 fascicoli regionali e 1 fascicolo nazionale)

Volume IV — **Atti del censimento.**

Un apposito volume riporta i dati sulla popolazione residente legale dei singoli Comuni, un altro infine sarà dedicato ad una relazione illustrativa ed interpretativa dei risultati censuari.

Il presente fascicolo consta delle seguenti tavole:

- A — *Tavole da 1 a 31*: contengono i dati, riepilogati a livello regionale, analoghi a quelli riportati nelle corrispondenti tavole provinciali del volume II, tomo 1;
- B — *Tavole da 32 a 48*: (da pag. 50 a pag. 109) contengono dati elaborati a livello regionale;
- C — *Tavole da 32 a 48*: (da pag. 112 a pag. 171) contengono i dati relativi alla Provincia autonoma di Bolzano, secondo lo schema previsto per l'elaborazione a livello regionale;
- D — *Tavole da 32 a 48*: (da pag. 174 a pag. 233) contengono i dati relativi alla Provincia autonoma di Trento, secondo lo schema previsto per l'elaborazione a livello regionale.

Qui di seguito vengono riportate ed illustrate le definizioni dei caratteri ai quali si riferiscono i dati contenuti nel fascicolo; allo scopo di assicurare una esatta interpretazione dei dati stessi vengono inoltre fornite avvertenze specifiche per alcune tavole, nonché talune indicazioni sugli ulteriori canali di accesso all'informazione censuaria e sulla qualità dei risultati.

Per una più completa conoscenza delle modalità tecniche seguite per l'esecuzione del censimento, vedasi il fascicolo dell'Istituto Centrale di Statistica - 12° Censimento della popolazione e 6° Censimento dell'industria, del commercio, dei servizi e dell'artigianato, 25-26 ottobre 1981, *Disposizioni e istruzioni per gli Organi periferici*, Roma 1981.

2. — DEFINIZIONI

FAMIGLIA

Ai fini del censimento, per famiglia s'intende un insieme di persone legate da vincoli di matrimonio, parentela, affinità, adozione, affiliazione, tutela o da vincoli affettivi, coabitanti ed aventi dimora abituale nello stesso Comune, che normalmente provvedono al soddisfacimento dei loro bisogni mediante la messa in comune di tutto o parte del reddito di lavoro o patrimoniale da esse percepito.

Una famiglia può essere costituita anche di una sola persona la quale provvede in tutto o in parte con i propri mezzi di sussistenza al soddisfacimento dei bisogni individuali.

Sono considerate facenti parte della famiglia, come membri aggregati ad essa, anche le persone addette ai servizi domestici, nonché le altre persone che, a qualsiasi titolo, convivono abitualmente con la famiglia stessa.

Ai fini del censimento, si considera **capo famiglia** colui che è ritenuto tale dalla famiglia. Questa definizione differisce da quella utilizzata nei censimenti del 1961 e 1971 a seguito delle innovazioni legislative in materia di diritto di famiglia.

Per la classificazione delle famiglie è stata adottata, analogamente agli spogli effettuati in occasione dei censimenti del 1961 e 1971, la seguente tipologia:

- Famiglie di Tipo A, *se composte di solo capo famiglia* (con o senza membri aggregati);
- Famiglie di Tipo B, *se composte di capo famiglia e coniuge* (con o senza membri aggregati);

- Famiglie di Tipo C, *se composte di capo famiglia, coniuge e figli* (con o senza membri aggregati). Sono considerate di tipo C anche le famiglie in cui manca il coniuge, cioè composte di capo famiglia e figli (con o senza membri aggregati);
- Famiglie di Tipo D, *se composte di capo famiglia, coniuge, figli, ascendenti e/o altri parenti* (con o senza membri aggregati). Sono considerate di tipo D anche le famiglie composte di: capo famiglia, figli, ascendenti e/o altri parenti; capo famiglia, coniuge, ascendenti e/o altri parenti; capo famiglia, ascendenti e/o altri parenti.

Per una migliore conoscenza delle strutture familiari, si è provveduto ad analizzare più in profondità le famiglie di tipo C e di tipo D, individuando al loro interno gruppi ulteriori di famiglie, pervenendo così ad una tipologia più articolata (cfr. Tavola n. 14). Il contenuto dei singoli gruppi è reso esplicito in Appendice (punto A).

Questa tipologia è stata concepita in funzione dell'obiettivo di procedere, per quanto possibile, all'individuazione dei nuclei familiari.

Per **nucleo familiare** s'intende la coppia sposata senza figli o con uno o più figli mai sposati, nonché un solo genitore con uno o più figli mai sposati.

Si possono quindi avere i seguenti quattro tipi di nuclei familiari:

- coniugi senza figli o con figli tutti non celibi o nubili;
- coniugi con almeno un figlio mai sposato;
- padre con almeno un figlio mai sposato;
- madre con almeno un figlio mai sposato.

In questo fascicolo risultano enucleate le famiglie con almeno un nucleo familiare (cfr. Tavola n. 15) in quanto non è stato possibile provvedere ad un accertamento esaustivo dei nuclei familiari sia per l'assenza sul *Foglio di famiglia* di quesiti specifici o di notizie comunque indispensabili, sia perché si è rinunciato ad ulteriori esplorazioni che pure in qualche caso avrebbero consentito l'individuazione di altri nuclei.

Si è del parere, comunque, che i citati criteri di spoglio — peraltro applicati all'universo delle famiglie e non ad un campione come generalmente praticato negli altri Paesi — assicurino risultati pienamente soddisfacenti, tenuto anche conto che — stando alle risultanze di uno spoglio campionario condotto sulla base dei dati censuari del 1971 (cfr. Istituto Centrale di Statistica — *Indagine sui nuclei familiari*, Collana d'informazioni, n. 6 del 1982) — le famiglie mononucleari rappresentano il 97% circa delle famiglie con due o più componenti.

CONVIVENZA

Ai fini del censimento, per convivenza s'intende un insieme di persone che, senza essere legate da vincoli di matrimonio, parentela, affinità e simili, conducono vita in comune per motivi religiosi, di cura, di assistenza, militari, di pena, e simili.

Sono considerate facenti parte della convivenza anche le persone addette alla convivenza stessa per ragioni d'impiego o di lavoro e che vi convivono abitualmente, purché non costituiscano famiglia a sé stante.

POPOLAZIONE RESIDENTE

La popolazione residente di ciascun Comune è costituita dalle persone aventi dimora abituale nel Comune e ivi presenti alla data del censimento e dalle persone aventi anch'esse dimora abituale nel Comune, ma che alla data del censimento risultavano assenti per uno dei seguenti motivi:

- emigrazione in altro Comune o all'estero, nel caso si tratti di emigrazione per l'esercizio di occupazioni stagionali o temporanee;
- servizio di leva, di richiamo alle armi, di volontariato;
- istruzione, noviziato religioso;
- ricovero in istituti di cura, di qualsiasi natura, purché la permanenza nel Comune di temporanea presenza non superi i due anni;
- detenzione in attesa di giudizio, condanna inferiore a cinque anni, obbligo di soggiorno per misura di prevenzione, rieducazione, purché la permanenza nel Comune di temporanea presenza non superi i cinque anni;
- affari, turismo, breve cura, e simili;
- servizio statale all'estero;
- missione fuori sede, compresa la frequenza di corsi di qualificazione o aggiornamento professionali, nonché di avanzamento;
- imbarco su navi della marina militare e mercantile.

È il caso di precisare, sulla base della predetta definizione, che a livello provinciale la popolazione residente temporaneamente assente risulta dalla somma dei dati comunali e pertanto comprende anche le persone temporaneamente assenti da un Comune della Provincia che alla data del censimento erano temporaneamente presenti in un altro Comune della Provincia stessa.

La popolazione residente, a norma dell'art. 2 del D.P.R. 542 del 28 settembre 1981, è considerata popolazione legale. Il relativo ammontare, per Comuni, Provincie e Stato è pubblicato sulla Gazzetta Ufficiale n. 95, del 7 aprile 1983, Supplemento ordinario n. 17.

POPOLAZIONE PRESENTE

La popolazione presente di ciascun Comune è costituita dalle persone presenti nel Comune alla data del censimento ed aventi in esso dimora abituale, nonché dalle persone temporaneamente presenti nel Comune alla data del censimento, ma aventi abituale dimora in altro Comune o all'estero.

ETÀ

L'età è computata in anni compiuti. Così ad esempio:

- 0 anni: dalla nascita al giorno precedente il 1° compleanno;
- 1 anno: dal giorno del 1° compleanno al giorno precedente il 2° compleanno;
- meno di 5 anni: dalla nascita al giorno precedente il 5° compleanno;
- da 5 a 9 anni: dal giorno del 5° compleanno al giorno precedente il 10° compleanno.

GRADO DI ISTRUZIONE

Si riferisce al più alto titolo di studio conseguito in qualsiasi scuola (pubblica o privata, italiana o straniera, anche all'estero) e non alla più alta classe o al più alto corso frequentato con successo.

Laureati	coloro che, avendo seguito un corso completo di studi universitari (della durata minima di quattro anni), hanno conseguito un diploma di laurea.
Diplomati	coloro che hanno conseguito un diploma di maturità o di abilitazione di scuola secondaria di secondo grado. Con tale voce sono altresì indicate le persone che hanno conseguito una abilitazione specifica dopo un corso di studi universitari della durata inferiore a quattro anni (diploma di statistica, di vigilanza alle scuole elementari, ISEF, ecc.).
Forniti di licenza media inferiore	coloro che hanno conseguito una licenza di scuola secondaria di primo grado che consenta l'accesso alle scuole secondarie di secondo grado.
Forniti di licenza elementare	coloro che hanno conseguito la licenza elementare o il certificato rilasciato da un corso di scuola popolare di tipo C (assimilabile alla licenza elementare).
Alfabeti privi di titolo di studio	coloro che hanno dichiarato di saper leggere e scrivere pur non avendo conseguito la licenza elementare, nonché gli scolari anche se iscritti alla 1 ^a elementare. Sono comprese in tale gruppo anche le persone che hanno conseguito il certificato di proscioglimento (3 ^a elementare) fino al 1955, anno nel quale tale certificato venne abolito. Poiché nel censimento del 1961 le persone fornite del certificato di proscioglimento vennero comprese tra le persone in possesso di licenza di scuola elementare, ai fini di un corretto confronto fra i dati di questi due censimenti occorre considerare congiuntamente i gruppi dei <i>forniti di licenza elementare</i> e degli <i>alfabeti privi di titolo di studio</i> .
Analfabeti	coloro che hanno dichiarato di non sapere leggere e scrivere.

CONDIZIONE PROFESSIONALE O NON PROFESSIONALE

La popolazione in condizione professionale è costituita dalle persone che nella settimana precedente la data del censimento risultavano occupate o disoccupate alla ricerca di nuova occupazione.

Occupati coloro che possiedono un'occupazione (in proprio o alle dipendenze) da cui traggono un profitto o una retribuzione. Sono considerati tali anche coloro che collaborano, senza avere un regolare rapporto di lavoro, con un familiare che svolge un'attività lavorativa in proprio.

Disoccupati alla ricerca di nuova occupazione coloro che hanno perduto una precedente occupazione alle dipendenze e sono alla ricerca attiva di una nuova occupazione, essendo in grado di accettarla se viene loro offerta.

La popolazione in condizione non professionale è costituita:

- a) da tutti i bambini e ragazzi con meno di 14 anni;
- b) dalle persone in cerca di prima occupazione;
- c) dalle casalinghe;
- d) dagli studenti;
- e) dalle persone ritirate dal lavoro;
- f) dagli altri censiti in età da 14 anni in poi che non rientrano nei gruppi di cui alle lettere da b) ad e). Tra questi ultimi sono compresi anche coloro che stanno assolvendo gli obblighi di leva, tali persone al censimento del 1971 venivano attribuite alla popolazione in condizione professionale o a quella in condizione non professionale sulla base della condizione nella quale si trovavano prima dell'inizio del servizio di leva.

Si riportano di seguito le relative definizioni:

Persone in cerca di prima occupazione coloro che non hanno mai esercitato un'attività lavorativa o hanno cessato un'attività lavorativa in proprio e sono alla ricerca attiva di un'occupazione alle dipendenze essendo in grado di accettarla se viene loro offerta.

Casalinghe coloro che si dedicano prevalentemente alla cura della propria famiglia e della propria casa.

Studenti coloro che si dedicano prevalentemente allo studio.

Persone ritirate dal lavoro coloro che hanno cessato una attività lavorativa per raggiunti limiti di età o altra causa.

Anche ai fini del confronto con i dati del censimento del 1971, si precisa che **le persone in condizione professionale e quelle in cerca di prima occupazione confluiscono nella cosiddetta popolazione attiva. La popolazione in condizione non professionale depurata dalle persone in cerca di prima occupazione, costituisce invece la popolazione non attiva.**

In ordine sempre ai confronti temporali, è necessario tener presente che nei precedenti censimenti si è utilizzato il concetto di condizione *abituale*, non essendo previsto che la risposta ai quesiti sull'attività professionale dovesse essere fornita facendo riferimento alla data del censimento. Con le innovazioni introdotte è stato recepito il criterio seguito nelle rilevazioni correnti delle forze di lavoro.

PROFESSIONE

Per professione s'intende l'attività individuale esercitata dalle persone costituenti la popolazione attiva, ad esclusione delle persone in cerca di prima occupazione. La specificazione della professione, cioè la *qualificazione tecnologica* dell'attività individuale è determinata dal genere di lavoro o di servizio esplicito (ad esempio: industriale, commerciante, medico, avvocato, contabile, falegname, ebanista, fabbro ferraio, elettricista... ecc.).

Il lavoro connesso con l'esercizio di una professione è caratterizzato da uno sforzo fisico o intellettuale da parte della persona, nonché dall'oggetto sul quale tale sforzo viene esercitato. In relazione alla prevalenza ed alla natura di questi vari elementi si è soliti fare distinzione tra lavoro prevalentemente intellettuale e lavoro prevalentemente manuale. Le attività di carattere prevalentemente intellettuale sono comunemente designate come *professioni o arti liberali*; quelle di carattere prevalentemente manuale come *arti o mestieri*. Tuttavia, per semplicità di linguaggio, si designano usualmente con il termine *professioni* sia le professioni e arti liberali, sia le arti e i mestieri.

Per le persone addette al culto e i militari di carriera esercitanti una professione non inerente all'esercizio del culto o all'attività tipicamente militare, è stata considerata l'attività di tipo civile da esse svolta (ad esempio: per un sacerdote secolare esercitante la professione di insegnante presso una scuola pubblica o privata si è considerata la professione di *insegnante*; per una suora infermiera si è considerata la professione di *infermiera*; per un capitano medico si è considerata la professione di *medico*, e così via).

Per le persone disoccupate è stata considerata la professione esercitata prima della disoccupazione.

Per notizie più analitiche si rinvia al volume dell'Istituto Centrale di Statistica — *Classificazione delle professioni, Metodi e Norme, Serie C, n. 9, Maggio 1981*.

Per la professione e i due caratteri seguenti (posizione nella professione ed attività economica) è necessario tener presente che le persone con più di una attività lavorativa hanno fornito le notizie facendo riferimento alla principale attività svolta, cioè a quella che per continuità di lavoro, per importanza economica o altre considerazioni era ritenuta da esse la prevalente.

POSIZIONE NELLA PROFESSIONE

Per posizione nella professione s'intende la condizione della persona espletante un'attività economica in rapporto all'unità locale in cui viene svolta l'attività stessa.

Nel presente volume le posizioni nella professione risultano raggruppate nel modo seguente:

Imprenditori, liberi professionisti:

imprenditori — coloro che gestiscono in proprio un'impresa (azienda agricola, industriale, commerciale, ecc.), nella quale non impiegano l'opera manuale propria o di familiari, ma quella di dipendenti;

liberi professionisti — coloro che esercitano in proprio una professione o arte liberale (notaio, medico, ingegnere, avvocato, ecc.).

Lavoratori in proprio: coloro che gestiscono un'azienda agricola, una piccola azienda industriale, una bottega artigiana, un negozio o un esercizio pubblico partecipandovi col proprio lavoro manuale. In tale posizione sono compresi anche i coltivatori diretti, i mezzadri e simili, i soci di cooperative aventi figura di lavoratori in proprio e chi lavora nel proprio domicilio direttamente per conto di consumatori e non su commissione di imprese.

Coadiuvanti: coloro che collaborano con un familiare che svolge un'attività lavorativa in proprio, senza avere un rapporto di lavoro regolato da contratto.

Dirigenti e impiegati:

dirigenti — coloro che ricoprono un ruolo caratterizzato da un elevato grado di professionalità, autonomia e potere decisionale. Per la Pubblica Amministrazione si considerano in tale posizione le qualifiche previste dal D.P.R. 30 giugno 1972, n. 748, nonché le qualifiche equivalenti presso tutte le altre Amministrazioni, siano esse a carattere centrale o locale. Per gli appartenenti alle FF.AA. e corpi simili sono considerati come dirigenti gli ufficiali con grado superiore a quello di tenente colonnello o posizioni assimilate;

appartenenti alla carriera direttiva — coloro che con diverso grado di responsabilità, discrezionalità di poteri e autonomia, esercitano una funzione direttiva (tecnica o amministrativa). Per gli appartenenti alle FF.AA. e corpi simili sono considerati come direttivi gli ufficiali con grado inferiore a quello di colonnello o posizioni assimilate;

impiegati — coloro che esercitano una funzione di concetto o esecutiva tecnica o amministrativa;

appartenenti alle categorie speciali (intermedi) — coloro che esercitano una funzione intermedia tra quella degli impiegati e quella degli operai specializzati vale a dire chi guida e controlla, con apporto di adeguata competenza tecnico-pratica, gruppi di altri lavoratori.

Lavoratori dipendenti:

capi operai — coloro che svolgono una attività per la cui esecuzione si richiedono conoscenze di tipo specialistico ed hanno eventualmente responsabilità di guida di personale;

operai specializzati o qualificati — coloro che svolgono una attività per la cui esecuzione si richiedono adeguate cognizioni tecnico-pratiche conseguite o in istituti professionali o mediante istruzione equivalente o acquisite con il necessario tirocinio e pratica, nonché chi esegue con perizia il lavoro manuale affidatogli essendo in possesso di specifiche capacità tecnico-pratiche;

operai comuni — coloro che eseguono lavori di carattere manuale e non sono compresi nelle categorie precedenti (manovale, bracciante agricolo, ecc.);

altri lavoratori dipendenti — coloro che esercitano mansioni di usciere, bidello, guardiano e simili;

apprendisti — coloro che esercitano un'attività lavorativa per l'apprendimento di una professione ed il successivo conseguimento di una qualifica;

lavoranti a domicilio — coloro che lavorano nel proprio domicilio esclusivamente o prevalentemente su commissione di imprese (industriali, commerciali, artigiane) e non direttamente per conto di consumatori;

graduati o militari di carriera delle FF.AA. o figure similari dei corpi di polizia e sicurezza interna — gli appartenenti alle FF.AA. e corpi similari con grado fino a caporal maggiore o assimilati, nonché i vigili urbani e del fuoco.

RAMO DI ATTIVITÀ ECONOMICA

Per ramo di attività economica s'intende il campo di attività in cui viene esercitata la professione, arte o mestiere. Esso è determinato, di norma, in base all'attività (unica o prevalente) delle singole *unità locali* in cui il censito svolge la propria professione, arte o mestiere (ad esempio: azienda agricola, stabilimento industriale, bottega artigiana, negozio, esercizio pubblico, sede o filiale bancaria e assicurativa, ospedale, gabinetto medico, studio professionale, ministero, amministrazione comunale). I rami in cui si articola la classificazione delle attività economiche sono i seguenti:

0. — Agricoltura, caccia, foreste e pesca
1. — Energia, gas e acqua
 - 1.A — Estrazione di combustibili solidi, liquidi e gassosi; industria petrolifera
 - 1.B — Energia elettrica, gas e acqua
2. — Industrie estrattive, industrie manifatturiere per la trasformazione di minerali non energetici e prodotti derivati; industrie chimiche
3. — Industrie manifatturiere per la lavorazione e la trasformazione dei metalli; meccanica di precisione
4. — Industrie manifatturiere alimentari, tessili, delle pelli e cuoio, dell'abbigliamento, del legno, mobili e altre industrie manifatturiere
5. — Industria delle costruzioni e delle installazioni di impianti per l'edilizia
6. — Commercio, pubblici esercizi e alberghi; riparazioni di beni di consumo e di veicoli
 - 6.A — Commercio, pubblici esercizi e alberghi
 - 6.B — Riparazioni di beni di consumo e di veicoli
7. — Trasporti e comunicazioni
8. — Credito e assicurazione, servizi prestati alle imprese; noleggio
 - 8.A — Credito e assicurazione
 - 8.B — Servizi prestati alle imprese; noleggio
9. — Pubblica amministrazione; servizi pubblici e privati
 - 9.A — Pubblica amministrazione
 - 9.B — Servizi pubblici e privati

Si fa presente che non risulta possibile procedere ad un completo confronto dei dati per ramo di attività economica con i corrispondenti dati del 1971, in quanto la relativa classificazione ha subito una profonda revisione (cfr. Istituto Centrale di Statistica — *Classificazione delle attività economiche, Metodi e Norme, Serie C, n. 8, Maggio 1981*), essendo stato necessario renderla ragguagliabile alla NACE (Nomenclatura generale delle attività economiche nelle Comunità Europee) concordata in sede comunitaria.

ABITAZIONE, STANZA, ALTRO TIPO DI ALLOGGIO

Ai fini del censimento, per abitazione s'intende un insieme di vani, o anche un vano solo, destinato funzionalmente ad uso di alloggio, che dispone di un ingresso indipendente su strada, pianerottolo, cortile, terrazza, ballatoio, e simili e che alla data del censimento è occupata o è destinata ad essere occupata da una famiglia o da più famiglie coabitanti.

Un'abitazione si considera occupata se in essa abitano una o più persone aventi la dimora abituale nel Comune di censimento, anche se temporaneamente assenti alla data del censimento stesso; non occupata se in essa non abita alcuna persona o se è abitata solo da persone temporaneamente presenti nel Comune di censimento (è il caso ad esempio di studenti che frequentano un corso di studi nel Comune di censimento).

È da considerare non occupata l'abitazione:

- disponibile per la vendita o l'affitto;
- utilizzabile per vacanza in quanto chi ne dispone la occupa soltanto in uno o più periodi dell'anno (abitazioni ubicate generalmente in località turistiche);
- utilizzabile per lavoro, cioè se trattasi di abitazione secondaria che viene occupata saltuariamente da chi ne dispone per motivi di lavoro (ad esempio: casa di campagna destinata ai lavori agricoli nell'epoca del raccolto, abitazione secondaria situata generalmente in un Comune diverso da quello di dimora abituale utilizzata per lo svolgimento della propria attività lavorativa);
- non occupata per altro motivo in quanto già venduta o affittata, ma non ancora occupata; non più occupata da chi ne dispone, per trasferimento a seguito di emigrazione definitiva verificatasi in particolare nelle zone montane di spopolamento.

Il titolo di godimento dell'abitazione fa riferimento al titolo in base al quale la famiglia dispone dell'abitazione stessa. I titoli di godimento considerati sono:

- *proprietà*, alla quale è stato assimilato l'usufrutto; sotto tale voce sono comprese anche le abitazioni a riscatto;
- *affitto*, che comprende anche il subaffitto;
- *altro titolo*, per i casi di uso gratuito dell'abitazione, di godimento per prestazione di servizi, ecc.

L'epoca di costruzione o di ricostruzione fa riferimento all'anno di ultimazione della costruzione o ricostruzione. Nel caso in cui l'abitazione sia stata costruita in anno posteriore a quello del relativo fabbricato, a seguito di ricostruzione parziale, ampliamento o sopraelevazione, è stato considerato l'anno di termine della ricostruzione, dell'ampliamento o della sopraelevazione.

Per quanto concerne la superficie dell'abitazione è da tener presente che essa fa riferimento alla superficie dei pavimenti delle stanze e dei vani accessori con esclusione della superficie di balconi, terrazze, verande, cantine, garages, portici, loggiati, solai, cortili, ecc.

Per stanza s'intende un locale, facente parte di un'abitazione, che riceve aria e luce dall'esterno ed ha dimensioni tali da consentire la collocazione di un letto lasciando lo spazio utile per il movimento di una persona. La cucina, se risponde a tale definizione, è considerata stanza.

Per altro tipo di alloggio s'intende il locale che, pur non essendo funzionalmente destinato ad abitazione di una famiglia (cantina, soffitta, magazzino, negozio, ufficio, ecc.) ovvero non avendo le caratteristiche proprie dell'abitazione (roulotte, natante, grotta, carrozzone, ecc.), risulta alla data del censimento occupato di fatto da una o più famiglie residenti.

FABBRICATO

Per fabbricato s'intende qualsiasi costruzione, comprendente almeno un'abitazione, isolata da vie o spazi vuoti oppure separata da altre costruzioni mediante muri maestri che si elevano, senza soluzione di continuità, dalle fondamenta al tetto, che disponga di uno o più accessi all'esterno e che possa avere una o più scale autonome.

3. – AVVERTENZE ALLE TAVOLE

Tavole 4, 12, 13, 18, 30, 34, 36, 40, 44, 45, 48:

i rami in cui si articola la classificazione delle attività economiche risultano così raggruppati:

- agricoltura, caccia, foreste e pesca: ramo 0;
- industrie: rami 1, 2, 3, 4 e 5;
- altre attività: rami 6, 7, 8 e 9;

nelle tavole 13, 44 e 45 è enucleato altresì il ramo "commercio, pubblici servizi, alberghi, riparazioni di beni di consumo e di veicoli".

Tavola 9:

per notizie sui contenuti delle singole categorie vedi Appendice (punto B); la popolazione attiva in condizione professionale considerata in tale tavola comprende anche i militari in servizio di leva.

Tavole 10, 13, 45, 48:

le posizioni nella professione risultano raggruppate nel modo seguente:

- *indipendenti*: imprenditori, liberi professionisti, lavoratori in proprio, coadiuvanti;
- *dipendenti*: tutte le altre.

Tavola 18:

i componenti in condizione non professionale sono stati classificati secondo il settore di attività economica dei componenti in condizione professionale.

Tavola 20:

le famiglie che occupano un'abitazione o un altro tipo di alloggio sono quelle che occupano l'alloggio a titolo principale.

Tavola 22:

nella voce *altre convivenze* sono comprese le convivenze militari e di altri corpi accasermati.

Tavola 27:

per quanto concerne l'acqua potabile di acquedotto e il gabinetto, l'espressione *fuori dell'abitazione* sta ad intendere che il servizio si trova o nel corpo del fabbricato che comprende l'abitazione (ballatoio, pianerottolo, ecc.) o nel cortile, giardino o orto annessi al fabbricato stesso, a disposizione dei soli occupanti dell'abitazione o del fabbricato e non del pubblico in genere.

Si fa inoltre presente che per *bagno* s'intende un impianto di vasca e/o doccia.

Tavola 28:

sono considerate solo le famiglie che occupano le abitazioni a titolo principale.

Tavole 30 e 31:

i dati fanno riferimento alle persone che nel mercoledì precedente la data di compilazione del modello si sono recate al lavoro o a scuola rientrando nella stessa giornata alla propria dimora abituale.

Ai fini di una corretta interpretazione dei dati occorre tener presente che:

- i lavoratori-studenti hanno fatto riferimento al luogo di lavoro;
- coloro che esercitano la professione su mezzi di trasporto (autisti, ferrovieri, tramvieri, piloti, marittimi, ecc.) hanno indicato il luogo da cui prendono servizio (posteggio, stazione, deposito, aeroporto, porto, ecc.);
- il mezzo di trasporto è quello utilizzato per compiere il tratto più lungo (in termini di distanza e non di tempo) del tragitto casa/luogo di lavoro o studio.

Con riferimento alla Tav. 31, si precisa che tra gli studenti sono compresi i bambini che frequentano la scuola materna e le persone che frequentano corsi di formazione professionale.

Tavole 35 e 43:

le lauree risultano raggruppate nel modo seguente:

- | | |
|---------------------------|--|
| Gruppo scientifico | — Chimica, Chimica industriale, Farmacia, Chimica e tecnologia farmaceutiche, Matematica, Matematica e fisica, Fisica, Astronomia, Scienze naturali, Scienze geologiche, Scienze biologiche, Scienze dell'informazione, Discipline nautiche. |
| Gruppo medico | — Medicina e chirurgia. |
| Gruppo ingegneria | — Ingegneria, Architettura, Urbanistica. |
| Gruppo agrario | — Scienze agrarie, Scienze forestali, Medicina veterinaria, Scienze delle preparazioni alimentari, Scienze della produzione animale. |
| Gruppo economico | — Economia aziendale, Economia e commercio, Economia politica, Scienze coloniali, Scienze economiche, Scienze economiche e bancarie, Scienze bancarie e assicurative, Scienze economico-marittime, Scienze economiche e sociali, Scienze politiche, Scienze politiche per l'Europa occidentale, Scienze politiche per l'oriente, Scienze statistiche ed attuariali, Scienze statistiche ed economiche, Scienze statistiche e demografiche, Sociologia. |
| Gruppo giuridico | — Giurisprudenza. |

- Gruppo letterario — Lettere; Geografia; Materie letterarie; Discipline arti, musica e spettacolo; Filosofia, Storia, Teologia, Pedagogia, Psicologia, Lingue, letterature e istituzioni dell'Europa occidentale, Lingue e letterature straniere moderne, Lingue e letterature orientali, Lingue e letterature straniere.
- Gruppo altre lauree — Lauree non specificate nei gruppi suindicati.

Il "diploma di istituto professionale" comprende i diplomi di istituto professionale: agrario, industriale, marinaro, commerciale, alberghiero, femminile.

Il "diploma di istituto tecnico" comprende i diplomi di istituto tecnico: agrario, industriale, nautico, commerciale, per geometri, per turismo, per perito aziendale, femminile.

Tavole 46 e 47:

i dati relativi alla Svizzera comprendono anche quelli del Liechtenstein.

4. — DIFFUSIONE DEI DATI

Allo scopo di favorire un'ampia utilizzazione dei dati raccolti con il censimento, si precisa quanto segue:

a) ad integrazione delle tavole riportate nel presente fascicolo, sono state elaborate le seguenti tavole non destinate alla pubblicazione, ma comunque disponibili per gli utilizzatori a livello provinciale o regionale:

Tavola 1 — Popolazione residente attiva in condizione professionale per sesso, ramo di attività economica, posizione nella professione e grado analitico di istruzione (analoga alla tavola 35 con analisi dettagliata delle lauree e dei diplomi).

Tavola 2 — Popolazione residente attiva in condizione professionale per grado analitico di istruzione, gruppo, classe e categoria di professione (analoga alla tavola 43 con analisi delle professioni a livello di categoria e analisi dettagliata delle lauree e dei diplomi).

Tavola 3 — Popolazione residente in età da 5 anni in poi, per sesso, classe di età e luogo di residenza nell'ottobre 1976 (analoga alla tavola 46 con classi di età quinquennali e analisi dettagliata del luogo di residenza).

b) le tavole da 1 a 31 risultano pubblicate a livello provinciale nel volume II, tomo 1 e possono essere fornite per Comune; le tavole da 32 a 48 possono essere fornite per Provincia.

c) I dati pubblicati possono essere forniti su nastro magnetico; i dati non pubblicati ma disponibili possono essere forniti su tabulato o nastro magnetico.

Le richieste comportano il rimborso delle spese vive sostenute per l'approntamento del supporto e devono essere inoltrate a:

Istituto Centrale di Statistica, Servizio Censimenti - Rep. CENS/A, Via Cesare Balbo, 16 - 00100 ROMA.

5. — QUALITÀ DEI DATI

Il problema del controllo della qualità dei dati, che costituisce una delle fasi più delicate di ogni indagine statistica, si presenta ancor più accentuato in occasione delle operazioni censuarie, dalla raccolta dei dati alla pubblicazione dei risultati.

Per assicurare, nei limiti del possibile, il più alto livello di attendibilità e coerenza dei risultati, l'Istituto ha previsto particolari procedure di controllo già nel corso delle operazioni di raccolta dei

dati. In tale fase gli Uffici Comunali di Censimento, assistiti dagli Uffici Provinciali di Censimento, dagli Ispettori Provinciali e da Funzionari dell'ISTAT dislocati in tutte le Province, hanno provveduto alla revisione quantitativa dei *Fogli di famiglia* accertando che tutte le unità oggetto di rilevazione (abitazioni, famiglie e convivenze) fossero state censite. Al termine delle operazioni di raccolta dei dati gli Uffici Comunali di Censimento hanno provveduto alla revisione qualitativa dei questionari di rilevazione provvedendo a codificare le notizie che per loro natura non risultavano precodificate.

Nella fase di registrazione dei dati su supporto informatico (i tracciati records sono riportati in Appendice) l'Istituto ha posto in atto le misure necessarie ad assicurare la validità dell'operazione, inserendo nelle convenzioni stipulate con quelle Regioni, Amministrazioni provinciali e comunali che, a norma dell'art. 40, del D.P.R. 28 settembre 1981, n. 542, hanno provveduto ad eseguire in proprio tale lavorazione, oltre alla verifica anche il rispetto di particolari vincoli idonei ad assicurare in corrispondenza dei vari quesiti, la compatibilità dei codici registrati.

Analoghe procedure sono state seguite per il materiale fatto registrare direttamente a cura dell'ISTAT.

In entrambi i casi, è stata attivata una procedura di controllo effettuando una nuova verifica su un campione del materiale registrato. Tale operazione ha consentito di accertare che il livello di errore attribuibile all'approntamento dell'input è risultato generalmente inferiore al 5 per mille.

Il controllo finale sulla validità dei risultati è stato attuato attraverso una complessa procedura elettronica per la messa a punto quantitativa e qualitativa del materiale.

Trattasi di una procedura articolata in varie fasi di lavoro, succintamente illustrate nei punti che seguono.

1) Verifica della sequenzialità dei dati indicativi dei Fogli di famiglia e di convivenza (codici di Provincia, Comune, sezione e numero d'ordine del Foglio).

In tale sede sono state tra l'altro individuate eventuali situazioni irregolari con specifico riferimento alla completezza delle risposte fornite ai singoli quesiti del *Foglio di famiglia*. Questa analisi ha evidenziato, in alcuni casi, la necessità di dover ricorrere sistematicamente ai singoli questionari di rilevazione per una ulteriore revisione, codifica e nuova registrazione degli stessi.

2) Messa a punto qualitativa dei Fogli di censimento.

I records registrati sono stati sottoposti al vaglio di un complesso programma di controllo che prevede l'imposizione automatica, sotto determinate condizioni, dei codici eventualmente mancanti o non validi e l'aggiustamento dei codici registrati in caso di accertata incongruenza. Tale controllo esteso agli incroci tra le modalità previste dal piano di pubblicazione, è stato dapprima effettuato all'interno del singolo tipo record e poi esteso tra tipi records.

In altri termini si è assicurata:

- la completezza delle risposte per singolo quesito all'interno dello stesso tipo record;
- la congruità delle risposte fornite relativamente ad ogni tipo record scegliendo all'interno di esso un carattere come fondamentale;
- la congruità delle risposte fornite tra i records relativi alla stessa famiglia o convivenza, in corrispondenza di alcuni quesiti ritenuti come fondamentali.

I controlli di congruità e i conseguenti aggiustamenti sono stati effettuati sulla base di standards conosciuti.

In particolare i quesiti scelti come riferimento (*specie dell'alloggio* per il record dell'abitazione; *anno di nascita* e, per le caratteristiche occupazionali, *la professione*, per i records relativi alle persone) sono stati ritenuti validi solo se confermati dalla presenza di determinate informazioni in altri quesiti ad essi strettamente connessi. In caso contrario si è proceduto alla loro rettifica sulla base di indicazioni desunte dagli altri quesiti. Da segnalare, infine, che gli interventi sui singoli quesiti avvengono nell'ambito della logica che li lega, come specificato in seguito.

Per fornire ulteriori elementi conoscitivi, nei prospetti che seguono sono riportati, a livello regionale, i valori percentuali degli aggiustamenti effettuati sui quesiti del foglio di famiglia distintamente per:

Interventi di tipo 1

— annullamento delle risposte fornite a particolari quesiti per i quali, sotto determinate condizioni, non era prevista risposta; interventi relativi a casi di mancata risposta; codici non validi.

Interventi di tipo 2

— interventi relativi ad incongruità logiche riscontrate all'interno del quesito o dei quesiti.

Interventi di tipo 3

— interventi relativi ad incongruità logiche tra tipi records.

Le percentuali degli aggiustamenti sono calcolate sul totale delle frequenze relative alle risposte fornite in relazione al quesito considerato.

A scopo esemplificativo, distintamente per tipo di intervento, si riportano di seguito alcuni casi verificatisi con maggior frequenza.

Per gli interventi di tipo 1 ai quesiti relativi alla *condizione professionale o non professionale nella settimana precedente la data del censimento* e alla *condizione professionale o non professionale nell'ottobre del '76* doveva essere fornita risposta solo se la persona aveva compiuto, alla data del censimento, rispettivamente i 14 ed i 19 anni.

Per gli interventi di tipo 2:

— il quesito *stanze* è stato messo in relazione con la superficie dell'abitazione verificando la congruità del dato della superficie media per stanza;

— nell'ambito del quesito relativo alla *condizione professionale o non professionale nella settimana precedente la data del censimento* sono stati messi in relazione la *professione, arte o mestiere esercitato, la posizione nella professione* e la *categoria di attività economica*. I codici delle tre caratteristiche occupazionali sono stati collegati tra loro mediante una tabella a tripla entrata verificandone la reciproca compatibilità e sostituendo successivamente gli eventuali codici non validi. Il codice non valido è stato individuato in funzione di quelli ritenuti validi. Per alcune particolari professioni è stata inoltre controllata la compatibilità tra la professione, l'età ed il titolo di studio.

Per i quesiti relativi al *luogo di studio o di lavoro, tempo impiegato e mezzo utilizzato per gli spostamenti*, in considerazione della difficoltà di effettuare, in alcuni casi, una netta distinzione tra i due tipi di interventi, sono stati convenzionalmente attribuiti al tipo 1 quelli derivanti dai controlli di congruità delle varie risposte fornite all'interno del quesito ivi comprese le verifiche derivanti dalle risposte sul *tempo impiegato e mezzo utilizzato* per gli spostamenti extracomunali.

Sono stati attribuiti al tipo 2 quelli relativi al confronto tra *luogo di studio o di lavoro* ed alcune caratteristiche rilevate per lo stesso individuo. In particolare per tutti coloro per i quali era prevista una risposta al *luogo di studio o di lavoro* si è verificata l'esistenza e la compatibilità del codice indicato. Così ad esempio per coloro che si sono dichiarati *lavoranti a domicilio per conto d'impresa* è stato controllato che il codice fosse quello corrispondente a *lavora nella propria abitazione*.

Tra gli interventi di tipo 3 si segnala quello relativo al mancato accoppiamento tra il codice della famiglia principale ed il codice della famiglia o delle famiglie coabitanti. Tale inconveniente è da attribuirsi alla diversità dei codici che ne avrebbero dovuto consentire l'esatto accoppiamento.

Da segnalare infine che, nel periodo immediatamente successivo alla raccolta dei dati, l'ISTAT ha attivato tre distinte indagini campionarie: la prima con lo scopo di verificare il grado di copertura del censimento; la seconda con l'obiettivo di raccogliere, con riferimento ad alcuni fondamentali caratteri della popolazione residente, informazioni sulla qualità dei risultati; la terza tendente ad accertare la corrispondenza tra i risultati del censimento e la posizione anagrafica delle famiglie. I risultati delle predette indagini formeranno oggetto di pubblicazione.

REGIONE TRENINO - ALTO ADIGE

Incidenza percentuale degli aggiustamenti effettuati per tipo di intervento e quesito

A - ABITAZIONI

QUESITI	TIPO 1	TIPO 2	QUESITI	TIPO 1	TIPO 2
Specie dell'alloggio	—	0,08	Superficie	0,13	1,49
Caratteristiche del fabbricato	2,91	0,68	Acqua potabile	0,12	0,05
Proprietario	0,21	0,11	Gabinetto	0,03	0,01
Titolo di godimento	0,23	0,13	— scarico	0,32	0,03
Epoca di costruzione	1,00	0,60	Bagno	0,21	—
Stanze:			Elettricità	0,03	—
— adibite ad abitazione	0,15	0,19	Riscaldamento	0,30	2,05
— cucina	—	0,50			
— adibite ad altro uso	—	0,25	TOTALE	0,82	0,47

B - POPOLAZIONE RESIDENTE E TEMPORANEAMENTE PRESENTE

QUESITI	TIPO 1	TIPO 2	QUESITI	TIPO 1	TIPO 2
Relazione di parentela e posizione nella convivenza	0,02	0,27	Frequenza corso professionale	1,32	0,06
Sesso	0,09	0,02	Condizione 1981	2,77	0,46
Stato civile	0,25	0,05	Ore lavorate nella settimana	0,03	—
Luogo di nascita	0,10	0,02	Professione	0,51	2,61
Data di nascita	0,07	0,01	Posizione nella professione	2,31	10,89
Cittadinanza	0,04	—	Attività economica	1,14	8,30
Presenza e motivo dell'assenza	0,11	0,10	Condizione 1976	5,03	4,34
Residenza 1976	0,46	0,03	Pendolarità - luogo di lavoro o di studio	—	3,40
Istruzione	1,72	0,55	Pendolarità - altri quesiti	7,25	—
Corso regolare di studi	1,26	1,06	TOTALE	1,50	0,87
Frequenza scuola materna	0,45	0,12			

C - VERIFICHE DI CONGRUITÀ TRA RECORDS

TIPO 3	
Specie di alloggio	0,14
Relazione di parentela	0,14
Annullamenti di records doppi e/o anomali	0,01
Mancati accoppiamenti tra famiglia principale e famiglia/e coabitanti (*)	5,85

(*) Percentuale calcolata sul totale delle famiglie coabitanti e le relative famiglie principali.

Il materiale relativo alla Regione Trentino - Alto Adige, non ha evidenziato carenze di rilievo ed inoltre non ha richiesto l'effettuazione di rifacimenti o nuove codifiche.

A - riepilogo regionale dei dati provinciali

TAV. 1 — Popolazione residente per singolo anno di età, sesso e stato civile

ETÀ (anni)	MASCHI						FEMMINE					
	CELIBI	CONIUGATI	VEDOVI	SEPARATI LEGALMENTE	DIVORZIATI	TOTALE	NUBILI	CONIUGATE	VEDOVE	SEPARATE LEGALMENTE	DIVORZIATE	TOTALE
0	5.032	—	—	—	—	5.032	4.739	—	—	—	—	4.739
1	5.084	—	—	—	—	5.084	4.823	—	—	—	—	4.823
2	5.045	—	—	—	—	5.045	4.962	—	—	—	—	4.962
3	5.403	—	—	—	—	5.403	4.999	—	—	—	—	4.999
4	5.498	—	—	—	—	5.498	5.193	—	—	—	—	5.193
meno di 5	26.062	—	—	—	—	26.062	24.716	—	—	—	—	24.716
5	5.785	—	—	—	—	5.785	5.640	—	—	—	—	5.640
6	6.248	—	—	—	—	6.248	6.001	—	—	—	—	6.001
7	6.733	—	—	—	—	6.733	6.496	—	—	—	—	6.496
8	6.727	—	—	—	—	6.727	6.389	—	—	—	—	6.389
9	6.960	—	—	—	—	6.960	6.610	—	—	—	—	6.610
5 - 9	32.453	—	—	—	—	32.453	31.136	—	—	—	—	31.136
10	7.561	—	—	—	—	7.561	7.147	—	—	—	—	7.147
11	7.270	—	—	—	—	7.270	7.004	—	—	—	—	7.004
12	7.764	—	—	—	—	7.764	7.277	—	—	—	—	7.277
13	7.676	—	—	—	—	7.676	7.387	—	—	—	—	7.387
14	7.753	—	—	—	—	7.753	7.579	—	—	—	—	7.579
10 - 14	38.024	—	—	—	—	38.024	36.394	—	—	—	—	36.394
15	8.117	—	—	—	—	8.117	7.678	—	—	—	—	7.678
16	8.287	3	2	2	—	8.294	7.907	36	2	1	—	7.946
17	8.090	12	1	1	—	8.104	7.670	68	—	3	—	7.741
18	7.888	12	1	—	—	7.901	7.288	183	2	—	—	7.473
19	7.476	28	2	—	1	7.507	6.644	523	2	3	—	7.172
15 - 19	39.858	55	6	3	1	39.923	37.187	810	6	7	—	38.010
20	7.498	94	—	1	—	7.593	6.190	955	3	3	—	7.151
21	7.139	212	—	—	—	7.351	5.345	1.539	4	16	—	6.904
22	6.881	454	—	4	2	7.341	4.387	2.220	4	17	2	6.630
23	5.990	751	—	7	—	6.748	3.748	2.702	4	27	3	6.484
24	5.250	1.296	1	14	—	6.561	3.076	3.305	8	63	1	6.453
20 - 24	32.758	2.807	1	26	2	35.594	22.746	10.721	23	126	6	33.622
25	4.821	1.807	3	17	1	6.649	2.390	3.690	20	77	4	6.181
26	4.000	2.366	1	28	2	6.397	1.948	3.925	20	85	5	5.983
27	3.357	2.795	3	47	—	6.202	1.633	4.127	20	78	5	5.863
28	2.816	3.248	1	55	4	6.124	1.424	4.349	24	80	9	5.886
29	2.508	3.566	2	60	5	6.141	1.136	4.468	33	111	8	5.756
25 - 29	17.502	13.782	10	207	12	31.513	8.531	20.559	117	431	31	29.669
30	2.137	3.942	3	69	6	6.157	1.000	4.643	41	106	22	5.812
31	1.901	4.279	5	86	8	6.279	952	4.739	41	121	19	5.872
32	1.715	4.341	12	91	11	6.170	830	4.829	38	111	18	5.826
33	1.529	4.766	9	112	13	6.429	795	5.030	56	108	20	6.009
34	1.389	4.698	8	123	24	6.242	764	5.135	52	125	33	6.109
30 - 34	8.671	22.026	37	481	62	31.277	4.341	24.376	228	571	112	29.628
35	1.325	5.114	16	102	26	6.583	783	5.330	59	117	36	6.325
36	932	3.931	6	72	15	4.956	555	4.112	65	75	26	4.833
37	1.040	4.692	14	85	23	5.854	638	4.829	107	87	28	5.689
38	1.068	4.955	15	106	21	6.165	680	5.082	117	105	38	6.022
39	959	4.860	12	99	31	5.961	610	5.049	122	76	37	5.894
35 - 39	5.324	23.552	63	464	116	29.519	3.266	24.402	470	460	165	28.763
40	1.005	5.132	15	100	30	6.282	661	5.216	145	111	37	6.170
41	886	4.836	22	87	25	5.856	654	4.920	172	80	46	5.872
42	915	4.861	29	69	25	5.899	616	4.900	186	78	42	5.822
43	818	4.670	33	97	31	5.649	628	4.576	202	77	43	5.526
44	698	4.226	29	65	25	5.043	586	4.217	201	57	31	5.092
40 - 44	4.322	23.725	128	418	136	28.729	3.145	23.829	906	403	199	28.482

TAV. 1 — Popolazione residente per singolo anno di età, sesso e stato civile

ETÀ (anni)	MASCHI						FEMMINE					
	CELIBI	CONIUGATI	VEDOVI	SEPARATI LEGALMENTE	DIVORZIATI	TOTALE	NUBILI	CONIUGATE	VEDOVE	SEPARATE LEGALMENTE	DIVORZIATE	TOTALE
45	718	4.124	34	69	29	4.974	643	4.110	261	61	39	5.114
46	727	4.125	39	78	24	4.993	625	4.090	284	46	47	5.092
47	734	4.127	39	51	22	4.973	606	4.075	322	48	26	5.077
48	759	4.158	53	54	27	5.051	637	3.917	348	48	21	4.971
49	725	4.127	58	50	32	4.992	712	3.856	424	35	33	5.060
45 - 49	3.663	20.661	223	302	134	24.983	3.223	20.048	1.639	238	166	25.314
50	746	4.166	54	50	20	5.036	715	4.064	486	48	37	5.350
51	791	4.393	52	53	25	5.314	811	4.055	497	46	36	5.445
52	786	4.111	80	49	33	5.059	748	3.881	577	40	33	5.279
53	771	4.203	65	35	20	5.094	778	3.736	666	36	30	5.246
54	678	4.166	96	38	29	5.007	842	3.632	712	23	27	5.236
50 - 54	3.772	21.039	347	225	127	25.510	3.894	19.368	2.938	193	163	26.556
55	694	4.139	100	41	23	4.997	910	3.676	743	27	28	5.384
56	685	3.915	105	29	22	4.756	880	3.551	847	38	46	5.362
57	729	3.997	103	37	21	4.887	992	3.669	1.016	41	36	5.754
58	684	4.035	161	39	26	4.945	948	3.610	1.109	38	24	5.729
59	617	3.866	134	32	21	4.670	921	3.549	1.301	45	26	5.842
55 - 59	3.409	19.952	603	178	113	24.255	4.651	18.055	5.016	189	160	28.071
60	576	3.595	157	32	28	4.388	905	3.176	1.315	34	39	5.469
61	514	3.541	167	34	25	4.281	861	3.063	1.370	43	26	5.363
62	286	1.983	125	24	12	2.430	479	1.743	930	17	18	3.187
63	219	1.335	93	11	11	1.669	360	1.153	678	22	15	2.228
64	224	1.367	79	18	15	1.703	380	1.165	721	9	18	2.293
60 - 64	1.819	11.821	621	119	91	14.471	2.985	10.300	5.014	125	116	18.540
65	232	1.536	107	20	8	1.903	444	1.158	828	9	10	2.449
66	381	2.314	207	24	10	2.936	713	1.737	1.374	24	14	3.862
67	465	2.913	276	33	17	3.704	806	2.122	1.768	17	18	4.731
68	498	2.861	283	26	18	3.686	928	2.054	1.903	20	17	4.922
69	482	2.711	320	24	19	3.556	982	1.975	1.945	17	17	4.936
65 - 69	2.058	12.335	1.193	127	72	15.785	3.873	9.046	7.818	87	76	20.900
70	450	2.436	330	13	7	3.236	825	1.619	1.917	17	15	4.393
71	431	2.363	400	15	12	3.221	843	1.493	1.984	9	10	4.339
72	411	2.216	391	16	7	3.041	861	1.279	1.911	14	11	4.076
73	332	1.876	351	14	10	2.583	818	1.121	1.867	14	10	3.830
74	293	1.623	328	11	8	2.263	730	940	1.855	9	9	3.543
70 - 74	1.917	10.514	1.800	69	44	14.344	4.077	6.452	9.534	63	55	20.181
75	278	1.442	329	16	3	2.068	746	782	1.774	7	5	3.314
76	249	1.305	343	8	6	1.911	647	663	1.653	7	6	2.976
77	226	1.090	354	8	4	1.682	655	598	1.691	8	6	2.958
78	194	920	334	6	3	1.457	546	405	1.545	3	2	2.501
79	158	807	355	7	2	1.329	546	363	1.513	4	1	2.427
75 - 79	1.105	5.564	1.715	45	18	8.447	3.140	2.811	8.176	29	20	14.176
80 - 84	512	2.236	1.297	21	5	4.071	1.673	894	5.575	7	8	8.157
85 - 89	143	624	646	2	—	1.415	715	203	2.341	3	—	3.262
90 - 94	43	101	235	—	—	379	177	24	675	—	1	877
95 - 99	4	11	41	—	—	56	26	1	112	—	—	139
100 E PIU'	—	—	2	—	—	2	4	—	4	—	—	8
TOTALE	223.419	190.805	8.968	2.687	933	426.812	199.900	191.899	50.592	2.932	1.278	446.601

TAV. 2 - Popolazione presente per singolo anno di età, sesso e stato civile

ETÀ (anni)	MASCHI						FEMMINE					
	CELIBI	CONIUGATI	VEDOVI	SEPARATI LEGALMENTE	DIVORZIATI	TOTALE	NUBILI	CONIUGATE	VEDOVE	SEPARATE LEGALMENTE	DIVORZIATE	TOTALE
0	4.989	—	—	—	—	4.989	4.753	—	—	—	—	4.753
1	5.044	—	—	—	—	5.044	4.806	—	—	—	—	4.806
2	5.015	—	—	—	—	5.015	4.942	—	—	—	—	4.942
3	5.383	—	—	—	—	5.383	4.984	—	—	—	—	4.984
4	5.495	—	—	—	—	5.495	5.184	—	—	—	—	5.184
meno di 5	25.926	—	—	—	—	25.926	24.669	—	—	—	—	24.669
5	5.787	—	—	—	—	5.787	5.637	—	—	—	—	5.637
6	6.255	—	—	—	—	6.255	6.015	—	—	—	—	6.015
7	6.779	—	—	—	—	6.779	6.520	—	—	—	—	6.520
8	6.760	—	—	—	—	6.760	6.399	—	—	—	—	6.399
9	7.008	—	—	—	—	7.008	6.639	—	—	—	—	6.639
5 - 9	32.589	—	—	—	—	32.589	31.210	—	—	—	—	31.210
10	7.642	—	—	—	—	7.642	7.188	—	—	—	—	7.188
11	7.363	—	—	—	—	7.363	7.045	—	—	—	—	7.045
12	7.839	—	—	—	—	7.839	7.346	—	—	—	—	7.346
13	7.790	—	—	—	—	7.790	7.416	—	—	—	—	7.416
14	7.774	—	—	—	—	7.774	7.575	—	—	—	—	7.575
10 - 14	38.408	—	—	—	—	38.408	36.570	—	—	—	—	36.570
15	8.146	—	—	—	—	8.146	7.689	—	—	—	—	7.689
16	8.283	5	3	2	—	8.293	7.896	36	2	1	—	7.935
17	8.089	11	2	1	—	8.103	7.615	66	1	3	—	7.685
18	8.370	14	2	—	—	8.386	7.208	188	3	—	—	7.399
19	10.737	40	3	—	2	10.782	6.562	521	4	2	1	7.090
15 - 19	43.625	70	10	3	2	43.710	36.970	811	10	6	1	37.798
20	9.089	105	—	1	—	9.195	6.077	972	4	3	—	7.056
21	7.610	222	—	—	—	7.832	5.184	1.553	7	15	—	6.759
22	7.056	466	—	5	2	7.529	4.245	2.232	5	19	3	6.504
23	5.994	772	2	7	1	6.776	3.661	2.732	5	28	4	6.430
24	5.276	1.327	2	14	2	6.621	3.009	3.347	9	63	1	6.429
20 - 24	35.025	2.892	4	27	5	37.953	22.176	10.836	30	128	8	33.178
25	4.833	1.815	5	18	1	6.672	2.337	3.731	23	72	6	6.169
26	4.032	2.412	1	27	4	6.476	1.921	3.983	20	82	8	6.014
27	3.412	2.808	3	42	1	6.266	1.585	4.150	23	78	7	5.843
28	2.858	3.288	1	55	5	6.207	1.405	4.402	26	77	12	5.922
29	2.490	3.607	3	56	5	6.161	1.146	4.525	36	111	13	5.831
25 - 29	17.625	13.930	13	198	16	31.782	8.394	20.791	128	420	46	29.779
30	2.127	3.970	3	69	8	6.177	998	4.711	41	107	22	5.879
31	1.898	4.357	5	86	10	6.356	976	4.825	44	123	22	5.990
32	1.714	4.433	12	91	13	6.263	830	4.946	41	114	28	5.959
33	1.524	4.870	10	106	15	6.525	799	5.172	57	106	26	6.160
34	1.426	4.796	9	125	29	6.385	770	5.279	59	132	45	6.285
30 - 34	8.689	22.426	39	477	75	31.706	4.373	24.933	242	582	143	30.273
35	1.325	5.214	19	106	32	6.696	783	5.446	63	121	39	6.452
36	940	4.041	7	69	19	5.076	575	4.229	66	70	32	4.972
37	1.048	4.840	14	87	27	6.016	647	4.961	116	86	34	5.844
38	1.081	5.104	15	110	28	6.338	693	5.237	117	98	46	6.191
39	977	5.031	13	95	40	6.156	631	5.211	127	71	43	6.083
35 - 39	5.371	24.230	68	467	146	30.282	3.329	25.084	489	446	194	29.542
40	1.036	5.339	19	103	40	6.537	670	5.416	149	106	45	6.386
41	917	5.036	22	86	38	6.099	668	5.165	176	82	58	6.149
42	947	5.062	31	70	29	6.139	651	5.135	191	80	51	6.108
43	829	4.850	32	92	35	5.838	644	4.789	209	80	51	5.773
44	732	4.390	29	63	28	5.242	602	4.394	205	59	37	5.297
40 - 44	4.461	24.677	133	414	170	29.855	3.235	24.899	930	407	242	29.713

TAV. 2 — Popolazione presente per singolo anno di età, sesso e stato civile

ETÀ (anni)	MASCHI						FEMMINE					
	CELIBI	CONIUGATI	VEDOVI	SEPARATI LEGALMENTE	DIVORZIATI	TOTALE	NUBILI	CONIUGATE	VEDOVE	SEPARATE LEGALMENTE	DIVORZIATE	TOTALE
45	745	4.360	34	69	32	5.240	664	4.319	264	60	43	5.350
46	751	4.305	40	75	27	5.198	650	4.272	283	46	51	5.302
47	746	4.290	40	52	29	5.157	617	4.220	329	50	32	5.248
48	772	4.296	58	59	32	5.217	640	4.051	351	50	21	5.113
49	736	4.278	60	50	43	5.167	741	3.989	430	37	39	5.236
45 - 49	3.750	21.529	232	305	163	25.979	3.312	20.851	1.657	243	186	26.249
50	762	4.319	57	51	22	5.211	720	4.223	492	50	39	5.524
51	805	4.579	54	52	26	5.516	826	4.196	505	47	38	5.612
52	796	4.292	87	52	32	5.259	771	4.029	595	39	38	5.472
53	797	4.350	70	38	26	5.281	804	3.892	684	35	37	5.452
54	701	4.326	99	41	32	5.199	853	3.785	729	23	31	5.421
50 - 54	3.861	21.866	367	234	138	26.466	3.974	20.125	3.005	194	183	27.481
55	700	4.326	105	45	26	5.202	941	3.851	768	27	31	5.618
56	696	4.071	104	31	22	4.924	899	3.704	862	39	50	5.554
57	735	4.138	103	39	25	5.040	1.024	3.816	1.044	43	46	5.973
58	708	4.188	167	40	29	5.132	966	3.787	1.132	38	26	5.949
59	635	4.012	136	33	26	4.842	948	3.701	1.339	46	29	6.063
55 - 59	3.474	20.735	615	188	128	25.140	4.778	18.859	5.145	193	182	29.157
60	597	3.751	166	32	32	4.578	956	3.370	1.358	37	43	5.764
61	538	3.751	172	36	25	4.522	896	3.234	1.421	45	35	5.631
62	296	2.108	129	24	16	2.573	511	1.858	964	19	19	3.371
63	225	1.424	99	11	12	1.771	378	1.230	718	23	18	2.367
64	229	1.451	89	18	16	1.803	401	1.250	744	10	19	2.424
60 - 64	1.885	12.485	655	121	101	15.247	3.142	10.942	5.205	134	134	19.557
65	247	1.643	114	20	10	2.034	463	1.252	873	9	14	2.611
66	407	2.449	221	25	11	3.113	758	1.830	1.428	25	18	4.059
67	486	3.094	285	35	18	3.918	849	2.277	1.824	14	19	4.983
68	512	3.004	292	30	19	3.857	960	2.177	1.978	19	23	5.157
69	493	2.873	328	25	21	3.740	1.012	2.103	2.025	18	23	5.181
65 - 69	2.145	13.063	1.240	135	79	16.662	4.042	9.639	8.128	85	97	21.991
70	465	2.538	352	13	8	3.376	858	1.722	1.973	17	17	4.587
71	451	2.454	415	16	15	3.351	863	1.580	2.043	10	11	4.507
72	431	2.330	403	14	9	3.187	888	1.368	1.993	14	11	4.274
73	346	1.971	367	16	10	2.710	844	1.203	1.949	15	11	4.022
74	306	1.731	342	12	11	2.402	769	997	1.926	8	10	3.710
70 - 74	1.999	11.024	1.879	71	53	15.026	4.222	6.870	9.884	64	60	21.100
75	294	1.512	345	16	3	2.170	761	833	1.816	7	8	3.425
76	264	1.378	345	9	6	2.002	664	711	1.689	7	7	3.078
77	236	1.153	360	7	4	1.760	674	626	1.715	8	7	3.030
78	207	960	346	5	2	1.520	568	424	1.565	3	3	2.563
79	168	836	362	8	2	1.376	575	379	1.558	3	2	2.517
75 - 79	1.169	5.839	1.758	45	17	8.828	3.242	2.973	8.343	28	27	14.613
80 - 84	528	2.336	1.331	22	6	4.223	1.732	947	5.691	7	11	8.388
85 - 89	148	645	660	2	—	1.455	741	210	2.397	3	—	3.351
90 - 94	44	108	241	—	—	393	183	27	696	—	1	907
95 - 99	4	11	39	—	—	54	27	1	113	—	—	141
100 E PIU'	—	—	2	—	—	2	4	—	6	—	—	10
TOTALE	230.726	197.866	9.286	2.709	1.099	441.686	200.325	198.798	52.099	2.940	1.515	455.677

TAV. 3 - Popolazione residente per sesso, classe di età e luogo di nascita

LUOGO DI NASCITA	Meno di 6 anni	6-13	14-18	19-24	25-44	45-64	65 e più	TOTALE
A — TOTALE								
Nello stesso Comune di residenza	20.772	45.318	37.590	42.865	113.525	93.885	58.977	412.932
In altro Comune della stessa Provincia	37.711	57.426	34.356	31.843	79.041	49.901	27.207	317.485
In altra Provincia della stessa Regione	775	1.691	1.150	1.477	7.886	7.930	4.862	25.771
Bolzano	466	940	535	665	3.013	1.667	652	7.938
Trento	309	751	615	812	4.873	6.263	4.210	17.833
In altre Regioni	2.131	4.716	3.484	5.654	29.252	31.014	14.807	91.058
Piemonte	48	191	187	192	682	751	386	2.437
Valle d'Aosta	3	18	17	7	52	32	18	147
Lombardia	366	1.078	801	912	4.050	4.429	2.230	13.866
Veneto	1.040	1.764	1.053	1.242	9.617	14.667	7.619	37.002
Friuli-Venezia Giulia	64	193	138	167	1.140	1.247	759	3.708
Liguria	28	113	99	93	369	354	147	1.203
Emilia-Romagna	94	282	191	239	1.502	1.732	1.016	5.056
Toscana	46	115	85	97	591	681	376	1.991
Umbria	10	27	16	31	209	163	75	531
Marche	26	47	22	67	537	398	202	1.299
Lazio	62	184	166	297	1.100	618	164	2.591
Abruzzi	20	35	50	108	553	379	135	1.280
Molise	3	13	8	27	132	94	42	319
Campania	85	214	198	590	2.193	1.311	371	4.962
Puglia	66	103	99	414	1.598	1.001	312	3.593
Basilicata	6	7	16	80	285	218	66	678
Calabria	53	118	145	471	2.104	1.306	334	4.531
Sicilia	87	172	149	446	1.831	1.286	455	4.426
Sardegna	24	42	44	174	707	347	100	1.438
ITALIA	61.389	109.151	76.580	81.839	229.704	182.730	105.853	847.246
ESTERO	814	2.099	2.006	2.056	7.876	4.970	6.346	26.167
TOTALE	62.203	111.250	78.586	83.895	237.580	187.700	112.199	873.413
B — MASCHI								
Nello stesso Comune di residenza	10.564	23.180	19.169	22.720	65.087	48.913	25.285	214.918
In altro Comune della stessa Provincia	19.296	29.373	17.580	15.394	33.961	19.736	8.789	144.129
In altra Provincia della stessa Regione	407	917	605	755	3.525	3.445	1.851	11.505
Bolzano	249	517	286	302	1.310	630	167	3.461
Trento	158	400	319	453	2.215	2.815	1.684	8.044
In altre Regioni	1.167	2.401	1.801	3.297	15.592	15.398	6.482	46.138
Piemonte	25	106	107	103	358	368	150	1.217
Valle d'Aosta	1	7	7	4	18	9	5	51
Lombardia	207	540	402	460	1.951	1.999	932	6.491
Veneto	564	857	516	609	4.701	6.877	3.208	17.332
Friuli-Venezia Giulia	29	104	72	85	563	575	270	1.698
Liguria	14	67	54	47	173	184	63	602
Emilia-Romagna	53	160	95	123	737	824	410	2.402
Toscana	24	62	43	47	327	341	162	1.006
Umbria	8	16	11	16	124	97	31	303
Marche	12	24	12	36	301	211	107	703
Lazio	39	102	87	202	684	324	92	1.530
Abruzzi	10	17	24	78	341	202	64	736
Molise	3	4	6	17	81	51	21	183
Campania	50	112	105	431	1.308	816	220	3.042
Puglia	33	52	63	295	992	601	185	2.221
Basilicata	3	3	11	53	171	138	38	417
Calabria	32	67	82	266	1.145	713	179	2.484
Sicilia	48	79	74	299	1.135	828	285	2.748
Sardegna	12	22	30	126	482	240	60	972
ITALIA	31.434	55.871	39.155	42.166	118.165	87.492	42.407	416.690
ESTERO	413	1.068	1.014	935	2.873	1.727	2.092	10.122
TOTALE	31.847	56.939	40.169	43.101	121.038	89.219	44.499	426.812

TAV. 4 - Popolazione residente in età da 6 anni in poi per grado di istruzione, sesso, classe di età, condizione professionale o non professionale

CLASSI DI ETÀ (anni) — CONDIZIONE	GRADO DI ISTRUZIONE											
	LAUREATI		DIPLOMATI		FORNITI DI LICENZA DI SCUOLA MEDIA INFERIORE		FORNITI DI LICENZA DI SCUOLA ELEMENTARE		ALFABETI PRIVI DI TITOLO DI STUDIO		ANALFABETI	
	MF	M	MF	M	MF	M	MF	M	MF	M	MF	M
TOTALE	18.135	12.607	76.048	40.643	247.506	121.109	390.148	180.999	76.676	38.379	2.697	1.228
6 - 10	—	—	—	—	—	—	3.364	1.706	63.258	32.384	250	139
11 - 14	—	—	—	—	13.958	6.453	43.347	22.634	2.314	1.327	91	49
15 - 19	—	—	5.028	2.016	66.963	33.970	5.496	3.715	247	135	199	87
20 - 24	228	99	20.397	10.176	41.472	21.017	6.804	4.143	152	86	163	73
25 - 44	11.725	7.535	34.347	19.828	83.817	41.135	105.482	51.437	1.545	796	664	307
45 - 54	2.398	1.853	6.646	3.792	17.524	8.359	73.512	35.399	1.923	921	360	169
55 - 64	2.088	1.670	5.269	2.767	12.911	5.839	62.639	27.417	2.056	868	374	165
65 e più	1.696	1.450	4.361	2.064	10.861	4.336	89.504	34.548	5.181	1.862	596	239
CONDIZIONE PROFESSIONALE	14.887	10.543	48.881	28.936	142.411	85.973	137.133	105.297	2.464	1.896	142	111
<i>-di cui disoccupati</i>	<i>182</i>	<i>91</i>	<i>1.553</i>	<i>568</i>	<i>8.253</i>	<i>3.284</i>	<i>4.066</i>	<i>2.683</i>	<i>88</i>	<i>61</i>	<i>5</i>	<i>5</i>
Imprenditori, liberi professionisti	2.474	2.228	2.865	2.582	3.384	2.649	3.126	2.358	26	21	—	—
Lavoratori in proprio	339	285	3.254	2.741	18.162	14.192	40.971	35.100	592	526	24	19
Coadiuvanti	81	38	1.291	695	8.020	4.051	5.755	2.107	79	32	8	6
Dirigenti e impiegati	11.893	7.908	36.641	19.179	37.235	15.833	6.873	4.556	22	15	—	—
Lavoratori dipendenti	100	84	4.830	3.739	75.610	49.248	80.408	61.176	1.745	1.302	110	86
Agricoltura	131	125	1.145	943	8.536	6.850	26.762	23.678	567	506	52	47
Imprenditori, liberi professionisti	23	22	75	70	104	88	168	162	3	3	—	—
Lavoratori in proprio	44	40	347	327	2.966	2.748	18.064	16.820	320	304	14	13
Coadiuvanti	4	4	125	105	1.597	1.330	1.540	954	26	20	7	6
Dirigenti e impiegati	57	56	402	279	465	245	125	105	—	—	—	—
Lavoratori dipendenti	3	3	196	162	3.404	2.439	6.865	5.637	218	179	31	28
Industrie	921	861	8.972	7.476	45.361	36.283	54.435	49.141	1.072	974	44	40
Imprenditori, liberi professionisti	86	83	391	381	400	370	597	587	—	—	—	—
Lavoratori in proprio	21	20	785	743	4.809	4.516	9.258	8.946	111	108	2	2
Coadiuvanti	3	1	153	128	997	818	447	257	7	3	1	—
Dirigenti e impiegati	772	726	5.499	4.269	6.678	3.194	1.636	1.290	4	4	—	—
Lavoratori dipendenti	39	31	2.144	1.955	32.477	27.385	42.497	38.061	950	859	41	38
Altre attività	13.835	9.557	38.764	20.517	88.514	42.840	55.936	32.478	825	416	46	24
Imprenditori, liberi professionisti	2.365	2.123	2.399	2.131	2.880	2.191	2.361	1.609	23	18	—	—
Lavoratori in proprio	274	225	2.122	1.671	10.387	6.928	13.649	9.334	161	114	8	4
Coadiuvanti	74	33	1.013	462	5.426	1.903	3.768	896	46	9	—	—
Dirigenti e impiegati	11.064	7.126	30.740	14.631	30.092	12.394	5.112	3.161	18	11	—	—
Lavoratori dipendenti	58	50	2.490	1.622	39.729	19.424	31.046	17.478	577	264	38	20
CONDIZIONE NON PROFESSIONALE	3.248	2.064	27.167	11.707	105.095	35.136	253.015	75.702	74.212	36.483	2.555	1.117
In cerca di prima occupazione	457	230	3.259	1.332	9.827	4.009	1.355	862	26	12	1	1
Scolari e studenti	149	90	10.289	5.645	39.758	18.943	47.555	24.826	65.702	33.776	—	—
Casalinghe	438	—	5.465	—	37.182	—	109.389	—	3.355	—	336	—
Ritirati dal lavoro	1.690	1.280	6.103	2.988	11.835	6.894	86.748	45.640	4.238	2.235	528	277
Altri	514	464	2.051	1.742	6.493	5.290	7.968	4.374	891	460	1.690	839

TAV. 5 - Popolazione residente attiva e non attiva per sesso e classe di età attiva per

RAMI DI ATTIVITÀ ECONOMICA	CLASSI DI											
	Meno di 14		14 - 19		20 - 24		25 - 29		30 - 34		35 - 39	
	MF	M	MF	M	MF	M	MF	M	MF	M	MF	M
CONDIZIONE PROFESSIONALE	—	—	32.915	17.630	50.670	27.882	46.797	29.089	44.594	30.394	39.914	28.737
- di cui disoccupati	—	—	3.753	1.119	4.240	1.755	2.118	1.105	1.107	657	834	547
Imprenditori, liberi professionisti	—	—	12	6	408	314	1.319	1.074	1.721	1.484	1.753	1.480
Lavoratori in proprio	—	—	381	300	3.155	2.542	5.810	4.893	7.330	6.118	8.150	6.756
Coadiuvanti	—	—	2.126	1.419	3.023	1.993	2.068	1.121	1.711	708	1.485	424
Dirigenti e impiegati	—	—	4.760	971	16.364	5.127	17.146	7.461	15.751	8.435	12.025	7.416
Lavoratori dipendenti	—	—	25.636	14.934	27.720	17.906	20.454	14.540	18.081	13.649	16.501	12.661
Agricoltura	—	—	3.103	2.393	3.338	2.741	2.884	2.539	2.889	2.502	3.204	2.797
Imprenditori, liberi professionisti	—	—	—	—	7	6	19	17	32	30	49	46
Lavoratori in proprio	—	—	257	242	766	717	1.201	1.147	1.545	1.456	2.012	1.896
Coadiuvanti	—	—	884	759	731	667	423	368	299	215	190	98
Dirigenti e impiegati	—	—	78	34	226	123	145	98	128	80	120	83
Lavoratori dipendenti	—	—	1.884	1.358	1.608	1.228	1.096	909	885	721	833	674
Energia, gas e acqua	—	—	84	66	282	236	430	383	548	512	626	589
Imprenditori, liberi professionisti	—	—	—	—	—	—	—	—	—	—	1	1
Lavoratori in proprio	—	—	—	—	—	—	—	—	—	—	—	—
Coadiuvanti	—	—	—	—	—	—	—	—	—	—	—	—
Dirigenti e impiegati	—	—	18	4	62	25	108	67	150	115	181	148
Lavoratori dipendenti	—	—	66	62	220	211	322	316	398	397	444	440
Ind. estratt., trasf. min., chim.	—	—	721	565	1.624	1.265	1.540	1.265	1.517	1.297	1.475	1.330
Imprenditori, liberi professionisti	—	—	—	—	4	4	5	4	9	9	15	14
Lavoratori in proprio	—	—	2	2	53	46	69	57	70	65	79	74
Coadiuvanti	—	—	12	9	14	14	10	7	4	1	8	2
Dirigenti e impiegati	—	—	74	16	281	106	364	218	390	269	308	247
Lavoratori dipendenti	—	—	633	538	1.272	1.095	1.092	979	1.044	953	1.065	993
Ind. lavoraz. metalli, mecc. prec.	—	—	2.249	1.943	3.554	2.741	3.649	2.874	3.767	3.113	3.257	2.793
Imprenditori, liberi professionisti	—	—	—	—	1	1	15	13	17	15	25	23
Lavoratori in proprio	—	—	5	5	141	137	310	303	389	378	341	332
Coadiuvanti	—	—	44	42	84	74	43	37	27	20	13	7
Dirigenti e impiegati	—	—	155	40	667	291	791	455	877	609	681	546
Lavoratori dipendenti	—	—	2.045	1.856	2.661	2.238	2.490	2.066	2.457	2.091	2.197	1.885
Ind. alim., tess., pelli, legno	—	—	4.505	3.119	5.368	3.343	4.550	2.942	4.146	2.965	3.790	2.913
Imprenditori, liberi professionisti	—	—	1	1	6	6	13	11	24	22	36	34
Lavoratori in proprio	—	—	22	12	236	200	465	414	607	547	656	596
Coadiuvanti	—	—	153	136	244	209	122	93	98	60	66	31
Dirigenti e impiegati	—	—	501	173	910	355	797	405	700	437	560	388
Lavoratori dipendenti	—	—	3.828	2.797	3.972	2.573	3.153	2.019	2.717	1.899	2.472	1.864
Ind. costr., install. impianti	—	—	4.082	3.919	5.193	4.884	4.389	4.168	3.961	3.801	3.898	3.788
Imprenditori, liberi professionisti	—	—	—	—	21	17	57	57	102	98	145	141
Lavoratori in proprio	—	—	19	19	620	616	1.138	1.134	1.178	1.165	1.199	1.193
Coadiuvanti	—	—	107	105	146	142	57	56	29	20	20	15
Dirigenti e impiegati	—	—	150	33	535	268	536	342	379	260	270	197
Lavoratori dipendenti	—	—	3.806	3.762	3.871	3.841	2.601	2.579	2.273	2.258	2.264	2.242
Commercio, pubbl. esercizi	—	—	12.806	4.678	14.924	6.607	11.175	6.130	9.585	5.707	8.923	5.215
Imprenditori, liberi professionisti	—	—	8	4	224	165	474	387	624	484	792	607
Lavoratori in proprio	—	—	47	15	960	646	1.945	1.428	2.710	1.984	2.988	2.051
Coadiuvanti	—	—	882	347	1.660	799	1.336	517	1.178	360	1.127	252
Dirigenti e impiegati	—	—	1.657	345	3.537	1.152	2.707	1.151	2.015	1.070	1.685	976
Lavoratori dipendenti	—	—	10.212	3.967	8.543	3.845	4.713	2.647	3.058	1.809	2.331	1.329
Trasporti e comunicazioni	—	—	345	214	1.946	1.463	2.565	2.149	3.025	2.605	2.779	2.413
Imprenditori, liberi professionisti	—	—	—	—	4	3	9	9	29	26	27	23
Lavoratori in proprio	—	—	2	2	89	86	215	210	262	259	298	294
Coadiuvanti	—	—	10	10	68	67	33	31	17	15	11	8
Dirigenti e impiegati	—	—	156	45	748	347	850	499	1.016	649	1.014	713
Lavoratori dipendenti	—	—	177	157	1.037	960	1.458	1.400	1.701	1.656	1.429	1.375
Credito, assic.; serv. imprese	—	—	836	126	2.719	1.162	2.917	1.899	2.531	1.960	1.961	1.582
Imprenditori, liberi professionisti	—	—	1	—	99	78	506	408	632	580	503	456
Lavoratori in proprio	—	—	—	—	58	45	85	73	150	128	147	136
Coadiuvanti	—	—	10	5	16	6	10	2	11	—	16	3
Dirigenti e impiegati	—	—	812	115	2.489	988	2.226	1.331	1.640	1.167	1.215	923
Lavoratori dipendenti	—	—	13	6	57	45	90	85	98	85	80	64
Pubblica amm.ne; servizi	—	—	4.184	607	11.722	3.440	12.698	4.740	12.625	5.932	10.001	5.317
Imprenditori, liberi professionisti	—	—	2	1	42	34	221	168	252	220	160	135
Lavoratori in proprio	—	—	27	3	232	49	382	127	419	136	430	184
Coadiuvanti	—	—	24	6	60	15	34	10	48	17	34	8
Dirigenti e impiegati	—	—	1.159	166	6.909	1.472	8.622	2.895	8.456	3.779	5.991	3.195
Lavoratori dipendenti	—	—	2.972	431	4.479	1.870	3.439	1.540	3.450	1.780	3.386	1.795
In cerca di prima occupazione	—	—	10.724	4.300	2.883	1.380	816	436	215	133	122	76
TOTALE POP. ATTIVA	—	—	43.639	21.930	53.553	29.262	47.613	29.525	44.809	30.527	40.036	28.813
Scolari e studenti	112.628	57.617	43.344	21.321	7.048	3.839	1.769	1.115	280	198	53	28
Casalinghe	—	—	1.255	—	5.596	—	10.499	—	14.858	—	16.742	—
Ritirati dal lavoro	—	—	19	11	64	18	112	32	182	84	630	166
Altri	60.825	31.169	5.008	4.414	2.955	2.475	1.189	841	776	468	821	512
TOTALE POP. NON ATTIVA	173.453	88.786	49.626	25.746	15.663	6.332	13.569	1.988	16.096	750	18.246	706

ramo di attività economica e posizione nella professione; non attiva per condizione non professionale

ETÀ (anni)

40 - 44		45 - 49		50 - 54		55 - 59		60 - 64		65 - 69		70 e più	
MF	M	MF	M	MF	M	MF	M	MF	M	MF	M	MF	M
37.311	27.667	30.932	23.428	29.051	22.209	21.375	16.578	6.883	5.109	3.168	2.371	2.308	1.662
681	460	521	371	511	364	328	271	50	40	4	3	—	—
1.722	1.439	1.297	1.066	1.296	1.032	1.114	953	588	470	337	271	308	249
8.742	7.307	8.171	6.829	8.301	6.995	7.110	5.903	3.125	2.643	1.767	1.503	1.300	1.074
1.395	330	1.068	255	953	237	781	219	333	108	164	60	127	55
9.700	6.362	6.224	4.296	5.270	3.693	3.647	2.531	1.185	781	381	263	211	155
15.752	12.229	14.172	10.982	13.231	10.252	8.723	6.972	1.652	1.107	519	274	362	129
3.817	3.297	4.196	3.635	5.167	4.552	4.865	4.253	1.908	1.753	1.022	942	800	745
57	51	41	37	49	45	48	45	39	37	15	15	17	16
2.553	2.366	2.928	2.682	3.751	3.471	3.651	3.326	1.551	1.472	861	829	679	648
181	74	144	47	168	63	150	49	48	28	44	22	37	29
99	73	87	64	75	62	56	44	19	13	9	5	7	6
927	733	996	805	1.124	911	960	789	251	203	93	71	60	46
496	478	444	436	458	442	226	219	24	24	1	1	1	1
—	—	—	—	1	1	—	—	—	—	—	—	1	1
—	—	—	—	—	—	—	—	—	—	—	—	—	—
166	151	122	119	152	141	75	74	8	8	1	1	—	—
330	327	322	317	305	300	151	145	16	16	—	—	—	—
1.602	1.476	1.398	1.324	1.330	1.253	939	903	100	96	22	22	13	11
19	17	13	13	17	17	15	15	4	4	1	1	2	2
76	73	72	70	52	51	40	37	16	16	5	5	6	6
5	2	1	—	—	—	2	—	1	1	—	—	—	—
283	244	178	159	169	147	141	125	14	12	3	3	—	—
1.219	1.140	1.134	1.082	1.092	1.038	741	726	65	63	13	13	5	3
2.827	2.498	2.234	1.988	1.898	1.710	1.140	1.072	155	147	45	44	32	31
24	23	19	19	19	19	21	19	4	4	2	2	6	5
334	333	229	225	179	174	135	132	70	69	35	35	21	21
14	10	—	—	1	—	4	—	1	1	—	—	—	—
453	369	235	196	222	191	123	113	14	13	—	—	1	1
2.002	1.763	1.751	1.548	1.477	1.326	857	808	66	60	7	7	4	4
3.655	2.932	3.307	2.658	2.959	2.421	1.798	1.580	434	376	182	163	99	88
51	47	44	38	41	39	36	34	10	10	9	8	9	8
772	698	766	677	700	631	492	441	194	179	110	103	58	56
69	21	44	12	50	13	40	15	12	6	8	6	9	8
452	355	308	228	239	184	145	121	33	30	13	11	3	1
2.311	1.811	2.145	1.703	1.929	1.554	1.085	969	185	151	42	35	20	15
4.042	3.952	3.590	3.534	3.322	3.285	2.288	2.269	405	396	94	93	40	38
181	181	138	136	124	123	82	81	39	38	29	29	16	16
1.126	1.121	876	871	590	586	308	305	99	99	17	17	9	9
15	7	6	5	12	9	8	7	2	2	1	1	1	1
250	189	129	101	126	106	61	54	18	15	3	3	4	4
2.470	2.454	2.441	2.421	2.470	2.461	1.829	1.822	247	242	44	43	10	8
8.226	4.747	6.596	3.763	5.856	3.264	4.342	2.507	1.932	1.118	1.075	645	772	434
787	592	642	466	635	428	486	360	291	189	167	112	142	98
3.028	2.068	2.619	1.742	2.409	1.567	2.033	1.261	1.016	652	656	440	474	286
1.044	189	825	179	681	142	542	140	245	62	96	26	73	16
1.410	881	943	598	775	482	464	315	172	115	71	30	32	16
1.957	1.017	1.567	778	1.356	645	817	431	208	100	85	37	51	18
2.366	2.074	1.799	1.588	1.642	1.465	1.107	1.007	217	181	54	52	26	25
32	30	33	27	22	21	16	16	6	5	5	5	3	3
365	353	333	326	319	316	225	223	66	66	28	28	18	18
17	13	9	5	6	4	4	3	4	3	2	2	—	—
781	558	518	378	434	327	311	256	66	46	6	5	3	2
1.171	1.120	906	852	861	797	551	509	75	61	13	12	2	2
1.583	1.292	966	824	803	671	603	543	188	168	87	77	79	74
425	383	280	260	268	239	264	252	116	110	58	53	63	60
148	135	108	100	77	69	73	69	31	29	17	15	6	6
13	2	9	3	12	2	4	1	3	1	1	1	—	—
930	714	526	429	405	334	234	201	32	25	9	7	9	8
67	58	43	32	41	27	28	20	6	3	2	1	1	—
8.697	4.921	6.402	3.678	5.616	3.146	4.067	2.225	1.520	850	586	332	446	215
146	115	87	70	120	100	146	131	79	73	51	46	49	40
340	160	240	136	224	130	153	109	82	61	38	31	29	24
37	12	30	4	23	4	27	4	17	4	11	2	7	1
4.876	2.828	3.178	2.024	2.673	1.719	2.037	1.228	809	504	266	198	152	117
3.298	1.806	2.867	1.444	2.576	1.193	1.704	753	533	208	220	55	209	33
89	59	28	20	18	15	25	22	5	5	—	—	—	—
37.400	27.726	30.960	23.448	29.069	22.224	21.400	16.600	6.888	5.114	3.168	2.371	2.308	1.662
22	10	4	2	—	—	—	—	—	—	—	—	—	—
17.882	—	16.852	—	17.906	—	17.761	—	10.480	—	9.962	—	16.372	—
1.072	443	1.656	996	4.037	2.583	11.866	6.860	14.862	8.941	22.513	12.944	54.129	26.236
835	550	825	537	1.054	703	1.299	795	781	416	1.042	470	2.705	816
19.811	1.003	19.337	1.535	22.997	3.286	30.926	7.655	26.123	9.357	33.517	13.414	73.206	27.052

TAV. 6 - Popolazione residente attiva e non attiva per sesso e stato civile; attiva per ramo di

RAMI DI ATTIVITÀ ECONOMICA POSIZIONE NELLA PROFESSIONE	MASCHI					
	CELIBI	CONIUGATI	VEDOVI	SEPARATI LEGALMENTE	DIVORZIATI	TOTALE
CONDIZIONE PROFESSIONALE	83.517	144.901	1.548	2.142	648	232.756
- di cui disoccupati	4.674	1.805	35	136	42	6.692
Imprenditori, liberi professionisti	1.615	7.822	121	201	79	9.838
Lavoratori in proprio	10.886	40.696	637	491	153	52.863
Coadiuvanti	4.698	2.166	24	32	9	6.929
Dirigenti e impiegati	15.353	31.188	177	602	171	47.491
Lavoratori dipendenti	50.965	63.029	589	816	236	115.635
Agricoltura, caccia, foreste, pesca	12.589	19.049	406	68	37	32.149
Imprenditori, liberi professionisti	43	292	6	3	1	345
Lavoratori in proprio	5.190	14.667	337	40	18	20.252
Coadiuvanti	2.057	346	11	5	—	2.419
Dirigenti e impiegati	295	382	4	2	2	685
Lavoratori dipendenti	5.004	3.362	48	18	16	8.448
Energia, gas e acqua	713	2.623	14	30	7	3.387
Imprenditori, liberi professionisti	—	2	—	—	1	3
Lavoratori in proprio	—	—	—	—	—	—
Coadiuvanti	—	—	—	—	—	—
Dirigenti e impiegati	125	715	4	8	1	853
Lavoratori dipendenti	588	1.906	10	22	5	2.531
Industrie estrattive, trasformazione minerali, chimiche	3.210	7.421	76	76	24	10.807
Imprenditori, liberi professionisti	10	90	—	—	—	100
Lavoratori in proprio	86	406	1	9	—	502
Coadiuvanti	30	6	—	—	—	36
Dirigenti e impiegati	298	1.218	9	16	5	1.546
Lavoratori dipendenti	2.786	5.701	66	51	19	8.623
Industrie lavorazione metalli, meccanica precisione	7.826	12.833	89	158	48	20.954
Imprenditori, liberi professionisti	13	128	1	—	1	143
Lavoratori in proprio	425	1.675	16	22	6	2.144
Coadiuvanti	144	47	—	—	—	191
Dirigenti e impiegati	756	2.027	9	25	7	2.824
Lavoratori dipendenti	6.488	8.956	63	111	34	15.652
Industrie alimentari, tessili, pelli, legno, altre	9.925	15.214	144	169	48	25.500
Imprenditori, liberi professionisti	19	229	5	2	3	258
Lavoratori in proprio	806	3.659	45	35	9	4.554
Coadiuvanti	443	162	3	2	—	610
Dirigenti e impiegati	890	1.760	5	25	8	2.688
Lavoratori dipendenti	7.767	9.404	86	105	28	17.390
Industria costruzioni, installazioni impianti edilizia	13.817	19.767	199	266	78	34.127
Imprenditori, liberi professionisti	71	818	10	12	6	917
Lavoratori in proprio	1.579	5.402	35	94	25	7.135
Coadiuvanti	282	86	—	2	—	370
Dirigenti e impiegati	536	1.010	6	16	4	1.572
Lavoratori dipendenti	11.349	12.451	148	142	43	24.133
Commercio, pubblici esercizi; riparazioni di veicoli	17.103	26.601	304	603	204	44.815
Imprenditori, liberi professionisti	583	3.136	47	94	32	3.892
Lavoratori in proprio	2.174	11.511	162	218	75	14.140
Coadiuvanti	1.584	1.406	9	21	9	3.029
Dirigenti e impiegati	2.534	4.397	32	121	47	7.131
Lavoratori dipendenti	10.228	6.151	54	149	41	16.623
Trasporti e comunicazioni	3.876	11.017	80	215	48	15.236
Imprenditori, liberi professionisti	13	152	1	2	—	168
Lavoratori in proprio	288	1.822	19	41	11	2.181
Coadiuvanti	103	57	—	1	—	161
Dirigenti e impiegati	943	2.792	18	64	8	3.825
Lavoratori dipendenti	2.529	6.194	42	107	29	8.901
Credito e assicurazione; servizi imprese; noleggio	3.121	6.989	69	154	45	10.378
Imprenditori, liberi professionisti	606	2.163	33	55	22	2.879
Lavoratori in proprio	154	621	9	16	5	805
Coadiuvanti	12	14	—	—	—	26
Dirigenti e impiegati	2.231	3.906	18	71	16	6.242
Lavoratori dipendenti	118	285	9	12	2	426
Pubblica amministrazione; servizi pubblici e privati	11.337	23.387	167	403	109	35.403
Imprenditori, liberi professionisti	257	812	18	33	13	1.133
Lavoratori in proprio	184	933	13	16	4	1.150
Coadiuvanti	43	42	1	1	—	87
Dirigenti e impiegati	6.745	12.981	72	254	73	20.125
Lavoratori dipendenti	4.108	8.619	63	99	19	12.908
In cerca di prima occupazione	6.186	221	5	25	9	6.446
TOTALE POPOLAZIONE ATTIVA	89.703	145.122	1.553	2.167	657	239.202
Scolari e studenti	83.974	148	4	4	—	84.130
Casalinghe	—	—	—	—	—	—
Ritirati dal lavoro	8.097	43.368	7.166	443	240	59.314
Altri	41.645	2.167	245	73	36	44.166
TOTALE POPOLAZIONE NON ATTIVA	133.716	45.683	7.415	520	276	187.610

attività economica e posizione nella professione; non attiva per condizione non professionale

FEMMINE						MASCHI E FEMMINE					
NUBILI	CONIUGATE	VEDOVE	SEPARATE LEGALMENTE	DIVORZIATE	TOTALE	CELIBI E NUBILI	CONIUGATI	VEDOVI	SEPARATI LEGALMENTE	DIVORZIATI	TOTALE
55.422	50.855	4.182	1.986	717	113.162	138.939	195.756	5.730	4.128	1.365	345.918
5.823	1.363	82	154	33	7.455	10.497	3.168	117	290	75	14.147
417	1.288	262	44	26	2.037	2.032	9.110	383	245	105	11.875
2.270	6.699	1.190	198	122	10.479	13.156	47.395	1.827	689	275	63.342
2.246	5.905	109	32	13	8.305	6.944	8.071	133	64	22	15.234
22.868	20.512	725	790	278	45.173	38.221	51.700	902	1.392	449	92.664
27.621	16.451	1.896	922	278	47.168	78.586	79.480	2.485	1.738	514	162.803
2.318	2.316	370	31	9	5.044	14.907	21.365	776	99	46	37.193
1	19	8	—	—	28	44	311	14	3	1	373
376	855	264	4	4	1.503	5.566	15.522	601	44	22	21.755
322	544	13	1	—	880	2.379	890	24	6	—	3.299
221	132	3	5	3	364	516	514	7	7	5	1.049
1.398	766	82	21	2	2.269	6.402	4.128	130	39	18	10.717
109	114	8	2	—	233	822	2.737	22	32	7	3.620
—	—	—	—	—	—	—	2	—	—	1	3
—	—	—	—	—	—	—	—	—	—	—	—
93	93	2	2	—	190	218	808	6	10	1	1.043
16	21	6	—	—	43	604	1.927	16	22	5	2.574
636	754	40	31	13	1.474	3.846	8.175	116	107	37	12.281
1	3	—	—	—	4	11	93	—	—	—	104
12	22	3	1	—	38	98	428	4	10	—	540
3	18	—	—	—	21	33	24	—	—	—	57
294	347	7	6	5	659	592	1.565	16	22	10	2.205
326	364	30	24	8	752	3.112	6.065	96	75	27	9.375
1.480	2.157	116	78	22	3.853	9.306	14.990	205	236	70	24.807
2	7	1	—	—	10	15	135	2	—	1	153
8	31	4	—	2	45	433	1.706	20	22	8	2.189
10	30	1	—	—	41	154	77	1	—	—	232
647	709	7	29	3	1.395	1.403	2.736	16	54	10	4.219
813	1.380	103	49	17	2.362	7.301	10.336	166	160	51	18.014
4.380	4.445	284	133	51	9.293	14.305	19.659	428	302	99	34.793
4	12	6	—	—	22	23	241	11	2	3	280
195	288	24	7	10	524	1.001	3.947	69	42	19	5.078
86	213	5	—	1	305	529	375	8	2	1	915
1.115	783	30	33	12	1.973	2.005	2.543	35	58	20	4.661
2.980	3.149	219	93	28	6.469	10.747	12.553	305	198	56	23.859
573	552	23	21	8	1.177	14.390	20.319	222	287	86	35.304
5	8	4	—	—	17	76	826	14	12	6	934
13	29	2	—	—	44	1.592	5.431	37	94	25	7.179
5	27	1	1	—	34	287	113	1	3	—	404
447	412	9	15	6	889	983	1.422	15	31	10	2.461
103	76	7	5	2	193	11.452	12.527	155	147	45	24.326
21.157	17.609	1.646	703	282	41.397	38.260	44.210	1.950	1.306	486	86.212
222	898	212	30	18	1.380	805	4.034	259	124	50	5.272
1.262	4.437	823	138	85	6.745	3.436	15.948	985	356	160	20.885
1.688	4.846	87	27	12	6.660	3.272	6.252	96	48	21	9.689
4.754	3.197	142	177	67	8.337	7.288	7.594	174	298	114	15.468
13.231	4.231	382	331	100	18.275	23.459	10.382	436	480	141	34.898
1.071	1.399	91	59	15	2.635	4.947	12.416	171	274	63	17.871
2	12	4	—	—	18	15	164	5	2	—	186
9	24	6	—	—	39	297	1.846	25	41	11	2.220
6	14	—	—	—	20	109	71	—	1	—	181
914	1.057	46	48	13	2.078	1.857	3.849	64	112	21	5.903
140	292	35	11	2	480	2.669	6.486	77	118	31	9.381
2.756	1.971	61	78	29	4.895	5.877	8.960	130	232	74	15.273
111	204	11	6	4	336	717	2.367	44	61	26	3.215
26	58	7	4	—	95	180	679	16	20	5	900
16	61	1	1	—	79	28	75	1	1	—	105
2.575	1.593	30	62	25	4.285	4.806	5.499	48	133	41	10.527
28	55	12	5	—	100	146	340	21	17	2	526
20.942	19.538	1.543	850	288	43.161	32.279	42.925	1.710	1.253	397	78.564
69	125	16	8	4	222	326	937	34	41	17	1.355
369	955	57	44	21	1.446	553	1.888	70	60	25	2.596
110	152	1	2	—	265	153	194	2	3	—	352
11.808	12.189	449	413	144	25.003	18.553	25.170	521	667	217	45.128
8.586	6.117	1.020	383	119	16.225	12.694	14.736	1.083	482	138	29.133
8.019	414	7	34	5	8.479	14.205	635	12	59	14	14.925
63.441	51.269	4.189	2.020	722	121.641	153.144	196.391	5.742	4.187	1.379	360.843
80.687	312	3	11	5	81.018	164.661	460	7	15	5	165.148
8.468	124.422	22.382	596	297	156.165	8.468	124.422	22.382	596	297	156.165
13.933	14.897	22.516	263	219	51.828	22.030	58.265	29.682	706	459	111.142
33.371	999	1.502	42	35	35.949	75.016	3.166	1.747	115	71	80.115
136.459	140.630	46.403	912	556	324.960	270.175	186.313	53.818	1.432	832	512.570

TAV. 7 - Popolazione residente attiva in condizione professionale per

N. CLASSIFICAZIONE	RAMI E CLASSI DI ATTIVITÀ ECONOMICA	POSIZIONE			
		IMPRENDITORI E LIBERI PROFESSIONISTI		LAVORATORI IN PROPRIO	
		MF	M	MF	M
0	Agricoltura, caccia, foreste, pesca	373	345	21.755	20.252
01	Agricoltura e caccia	364	337	21.191	19.701
02	Foreste	—	—	334	334
03	Pesca	—	—	26	25
04	Attività connesse con agricoltura	9	8	204	192
1	Energia, gas e acqua	3	3	—	—
1A	Estrazione di combustibili - Industria petrolifera	—	—	—	—
11	Industria dell'estrazione e agglomerazione di combustibili solidi	—	—	—	—
12	Cokerie	—	—	—	—
13	Industria dell'estrazione di petrolio e gas naturali	—	—	—	—
14	Industria petrolifera	—	—	—	—
15	Industria dei combustibili nucleari	—	—	—	—
1B	Energia elettrica, gas e acqua	3	3	—	—
16	Industria produzione e distribuzione di energia elettrica e gas	1	1	—	—
17	Industria raccolta, depurazione e distribuzione di acqua	2	2	—	—
2	Industrie estrattive, manifatturiere per trasformazione minerali, chimiche	104	100	540	502
21	Industria dell'estrazione di minerali metalliferi	2	1	2	2
22	Industria della produzione e prima trasformazione dei metalli	7	7	33	33
23	Industria estrazione di minerali non metalliferi; torbiere	42	42	37	37
24	Industria della lavorazione di minerali non metalliferi	36	33	453	421
25	Industrie chimiche	17	17	15	9
26	Industria della produzione di fibre artificiali e sintetiche	—	—	—	—
3	Industrie manifatturiere per lavorazione metalli; meccanica di precisione	153	143	2.189	2.144
31	Industria della costruzione di prodotti in metallo	78	71	1.385	1.360
32	Industria costruzione e installazione di macchine e di materiale meccanico	39	38	238	237
33	Industria della costruzione, installazione e riparazione di macchine	—	—	10	9
34	Industria costruzione e installazione di impianti e riparazione di materiale elettrico	16	16	469	455
35	Industria costruzione e montaggio di autoveicoli	10	9	22	21
36	Industria della costruzione di altri mezzi di trasporto	2	2	19	19
37	Industria della costruzione di strumenti di precisione	8	7	46	43
4	Industrie manifatturiere alimentari, tessili, abbigliamento, mobilio, altre	280	258	5.078	4.554
41	Industrie alimentari	25	23	462	429
42	Industrie dello zucchero, delle bevande e del tabacco	24	22	79	74
43	Industrie tessili	7	5	137	44
44	Industrie delle pelli e del cuoio	4	3	55	47
45	Industrie delle calzature, di abbigliamento e affini	41	38	678	414
46	Industrie del legno e del mobile in legno	118	111	3.059	3.005
47	Industrie della carta; stampa ed editoria	29	26	307	271
48	Industrie della gomma e manufatti di materie plastiche	22	20	93	91
49	Industrie manifatturiere diverse	10	10	208	179
5	Industrie costruzioni e installazioni impianti per edilizia	934	917	7.179	7.135
50	Edilizia e genio civile	934	917	7.179	7.135
6	Commercio, pubblici esercizi; riparazioni di veicoli	5.272	3.892	20.885	14.140
6A	Commercio, pubblici esercizi e alberghi	5.272	3.892	18.695	11.970
61	Commercio all'ingrosso	823	731	1.058	905
62	Commercio all'ingrosso di materiali da recupero	20	17	64	63
63	Intermediari del commercio	1.025	957	1.479	1.364
64	Commercio al minuto alimentari, abbigliamento; farmacie	1.009	685	7.844	4.861
65	Commercio al minuto veicoli, carburanti, libri, articoli vari	332	278	2.054	1.437
66	Pubblici esercizi ed esercizi alberghieri	2.063	1.224	6.196	3.340
6B	Riparazioni di beni di consumo e di veicoli	—	—	2.190	2.170
67	Riparazioni di beni di consumo e di veicoli	—	—	2.190	2.170
7	Trasporti e comunicazioni	186	168	2.220	2.181
71	Ferrovie	—	—	6	6
72	Altri trasporti terrestri	116	102	1.993	1.966
73	Trasporti fluviali, lacuali e lagunari	—	—	1	1
74	Trasporti marittimi e cabotaggio	1	1	—	—
75	Trasporti aerei	—	—	1	1
76	Attività connesse ai trasporti	14	11	130	125
77	Agenzie di viaggio, intermediari dei trasporti, magazzini	55	54	88	81
79	Comunicazioni	—	—	1	1
8	Credito e assicurazione; servizi alle imprese; noleggio	3.215	2.879	900	805
8A	Credito e assicurazione	230	202	95	89
81	Istituti di credito	—	—	—	—
82	Assicurazione	230	202	95	89
8B	Servizi prestati alle imprese; noleggio	2.985	2.677	805	716
83	Ausiliari finanziari; servizi alle imprese	2.977	2.670	742	664
84	Noleggio di beni mobili	8	7	63	52
9	Pubblica amministrazione; servizi pubblici e privati	1.355	1.133	2.596	1.150
9A	Pubblica amministrazione	—	—	—	—
91	Pubblica amministrazione, difesa, sicurezza sociale	—	—	—	—
9B	Servizi pubblici e privati	1.355	1.133	2.596	1.150
92	Servizi di igiene, amministrazione di cimiteri	18	9	129	93
93	Istruzione	159	136	85	71
94	Ricerca e sviluppo	9	7	—	—
95	Sanità e servizi veterinari	771	668	218	193
96	Altri servizi sociali	5	2	—	—
97	Servizi ricreativi e culturali	323	259	81	65
98	Servizi personali	70	52	2.083	728
99	Rappresentanze diplomatiche, organizzazioni internazionali, forze armate alleate	—	—	—	—
TOTALE		11.875	9.838	63.342	52.863

sesso, posizione nella professione, ramo e classe di attività economica

NELLA PROFESSIONE								N. CLASSIFI- CAZIONE
COADIUVANTI		DIRIGENTI E IMPIEGATI		LAVORATORI DIPENDENTI		TOTALE		
MF	M	MF	M	MF	M	MF	M	
3.299	2.419	1.049	685	10.717	8.448	37.193	32.149	0
3.226	2.364	428	296	7.133	5.937	32.342	28.635	01
27	25	25	19	1.466	1.439	1.852	1.817	02
4	—	11	9	85	84	126	118	03
42	30	585	361	2.033	988	2.873	1.579	04
—	—	1.043	853	2.574	2.531	3.620	3.387	1
—	—	37	32	241	215	278	247	1A
—	—	5	4	21	19	26	23	11
—	—	1	1	14	13	15	14	12
—	—	6	6	45	45	51	51	13
—	—	15	12	150	128	165	140	14
—	—	10	9	11	10	21	19	15
—	—	1.006	821	2.333	2.316	3.342	3.140	1B
—	—	956	784	2.234	2.218	3.191	3.003	16
—	—	50	37	99	98	151	137	17
57	36	2.205	1.546	9.375	8.623	12.281	10.807	2
—	—	43	37	258	250	305	290	21
9	4	612	488	3.218	2.938	3.879	3.470	22
6	6	121	56	1.389	1.360	1.595	1.501	23
34	24	626	412	2.794	2.573	3.943	3.463	24
8	2	724	504	1.431	1.229	2.195	1.761	25
—	—	79	49	285	273	364	322	26
232	191	4.219	2.824	18.014	15.652	24.807	20.954	3
172	151	1.092	699	6.363	5.783	9.090	8.064	31
18	13	1.056	712	3.960	3.685	5.311	4.685	32
2	1	91	70	50	48	153	128	33
28	21	1.093	701	4.145	3.076	5.751	4.269	34
7	4	577	447	2.465	2.407	3.081	2.888	35
2	1	36	26	114	108	173	156	36
3	—	274	169	917	545	1.248	764	37
915	610	4.661	2.688	23.859	17.390	34.793	25.500	4
168	99	523	292	2.244	1.780	3.422	2.623	41
17	11	598	364	1.641	1.281	2.359	1.752	42
19	9	433	240	3.133	1.432	3.729	1.730	43
9	3	39	19	355	160	462	232	44
110	37	297	122	2.453	429	3.579	1.040	45
483	392	1.097	605	8.006	7.566	12.763	11.679	46
48	26	1.042	670	3.304	2.760	4.730	3.753	47
12	9	480	304	2.153	1.657	2.760	2.081	48
49	24	152	72	570	325	989	610	49
404	370	2.461	1.572	24.326	24.133	35.304	34.127	5
404	370	2.461	1.572	24.326	24.133	35.304	34.127	50
9.689	3.029	15.468	7.131	34.898	16.623	86.212	44.815	6
9.479	2.846	15.080	6.985	31.206	13.015	79.732	38.708	6A
348	137	4.378	2.464	3.408	2.359	10.015	6.596	61
16	7	45	22	44	43	189	152	62
107	44	603	490	14	12	3.228	2.867	63
3.587	1.013	5.215	1.984	7.908	3.213	25.563	11.756	64
745	227	2.422	1.189	2.094	1.283	7.647	4.414	65
4.676	1.418	2.417	836	17.738	6.105	33.090	12.923	66
210	183	388	146	3.692	3.608	6.480	6.107	67
210	183	388	146	3.692	3.608	6.480	6.107	67
181	161	5.903	3.825	9.381	8.901	17.871	15.236	7
—	—	1.091	965	2.228	2.134	3.325	3.105	71
162	147	887	548	4.042	4.002	7.200	6.765	72
—	—	11	11	30	28	42	40	73
—	—	26	25	66	59	93	85	74
—	—	68	44	17	17	86	62	75
6	5	257	220	319	294	726	655	76
11	9	801	491	304	291	1.259	926	77
2	—	2.762	1.521	2.375	2.076	5.140	3.598	79
105	26	10.527	6.242	526	426	15.273	10.378	8
24	6	6.422	4.485	257	192	7.028	4.974	8A
—	—	5.401	4.032	233	183	5.634	4.215	81
24	6	1.021	453	24	9	1.394	759	82
81	20	4.105	1.757	269	234	8.245	5.404	8B
73	17	4.087	1.748	237	203	8.116	5.302	83
8	3	18	9	32	31	129	102	84
352	87	45.128	20.125	29.133	12.908	78.564	35.403	9
—	—	13.221	8.735	8.422	7.664	21.643	16.399	9A
—	—	13.221	8.735	8.422	7.664	21.643	16.399	91
352	87	31.907	11.390	20.711	5.244	56.921	19.004	9B
18	14	68	31	1.098	379	1.331	526	92
13	6	20.859	6.383	3.272	1.085	24.388	7.681	93
—	—	153	157	28	14	267	178	94
76	12	6.062	2.160	5.823	1.825	12.950	4.858	95
—	—	3.669	2.017	1.007	268	4.681	2.287	96
13	4	890	585	789	470	2.096	1.383	97
232	51	83	37	8.692	1.202	11.160	2.070	98
—	—	46	20	2	1	48	21	99
15.234	6.929	92.664	47.491	162.803	115.635	345.918	232.756	

TAV. 8 - Popolazione residente attiva in condizione professionale per sesso e professione

N. CLASSIFICAZIONE	PROFESSIONI	MF	M	N. CLASSIFICAZIONE	PROFESSIONI	MF	M
1	Professioni liberali, tecniche, scientifiche, e assimilate	44.407	22.722	1.74	Altri ingegneri	420	418
1.1	Professori, insegnanti, e assimilati	19.408	6.017	1.75	Architetti	433	371
1.11	Professori universitari e assimilati	249	181	1.76	Geometri e periti edili	2.047	1.974
1.12	Professori di scuola secondaria superiore e assimilati	2.369	1.231	1.77	Periti industriali, periti chimici, e assimilati	701	663
1.13	Professori di scuola media e assimilati	3.667	1.351	1.78	Disegnatori tecnici e cartografi	1.061	961
1.14	Insegnanti di scuola elementare e assimilati	9.665	1.482	1.79	Tecnici di impianti nucleari	14	14
1.15	Presidi, capi di istituti di istruzione, direttori didattici	283	234	1.8	Matematici, statistici, economisti e commercialisti	758	627
1.16	Insegnanti non altrove classificati	3.147	1.526	1.81	Matematici, statistici, economisti, sociologi	37	27
1.17	Cultori di discipline non altrove classificati	28	12	1.82	Commercialisti e assimilati	721	600
1.2	Scrittori, giornalisti, artisti, e assimilati	1.934	1.520	1.9	Impiegati tecnici	4.334	3.762
1.21	Scrittori, giornalisti e pubblicisti	309	258	1.91	Tecnici con mansioni direttive e di concetto (escluse le professioni agricole)	1.877	1.724
1.22	Pittori, scultori, e assimilati	1.279	1.000	1.92	Tecnici con mansioni esecutive (escluse le professioni agricole)	2.457	2.038
1.23	Registi, direttori artistici, coreografi e tecnici dello spettacolo	74	53	2	Professioni amministrative e assimilate	58.920	34.819
1.24	Musicisti, orchestrali, artisti lirici, attori	155	122	2.1	Imprenditori e direttori imprese e pubblica amministrazione	3.522	3.081
1.25	Artisti di varietà e assimilati	38	12	2.11	Imprenditori titolari e amministratori delegati di imprese industriali, dei trasporti, del credito e dei servizi	1.745	1.632
1.26	Atleti, allenatori, e assimilati	79	75	2.12	Imprenditori titolari e amministratori delegati di imprese commerciali	769	642
1.3	Membri del clero e assimilati	1.060	1.046	2.13	Imprenditori titolari e amministratori delegati di pubblici esercizi	185	112
1.31	Arcivescovi, vescovi diocesani e superiori generali	38	24	2.14	Direttori e categorie similari delle industrie, trasporti, credito e servizi	291	282
1.32	Parroci e altri sacerdoti addetti alla cura delle anime	1.001	1.001	2.15	Direttori e categorie similari del commercio	280	224
1.33	Ministri di culti non cattolici	21	21	2.16	Direttori e categorie similari dei pubblici esercizi	179	123
1.4	Medici, farmacisti, ostetriche, infermieri e tecnici sanitari	10.390	3.737	2.17	Direttori generali e categorie similari della pubblica amministrazione	73	66
1.41	Medici chirurghi generici	1.499	1.281	2.2	Impiegati amministrativi con mansioni direttive e di concetto	21.004	11.264
1.42	Medici chirurghi specialisti	489	369	2.21	Impiegati amministrativi con mansioni direttive e di concetto	10.436	6.693
1.43	Dentisti	149	142	2.22	Bibliotecari, impiegati di archivio, e assimilati	146	100
1.44	Farmacisti	345	206	2.23	Cancellieri e ufficiali giudiziari	103	69
1.45	Ostetriche	214	—	2.24	Capistazione e assimilati	245	230
1.46	Infermieri e assimilati	5.575	1.062	2.25	Titolari uffici postali, telegrafici, e assimilati	67	36
1.47	Operatori radiografici, ottici, odontotecnici, e assimilati	668	502	2.26	Analisti e programmatori di calcolatori elettronici e di macchine contabili	456	363
1.48	Assistenti, tecnici sanitari, e assimilati	1.451	175	2.27	Capitreno e assimilati	204	183
1.5	Magistrati, avvocati, notai	622	568	2.28	Cassieri di negozio	495	43
1.51	Magistrati e giuristi	98	94	2.29	Contabili, economisti, cassieri non altrove classificati	8.852	3.547
1.52	Avvocati e procuratori legali	472	426	2.3	Impiegati amministrativi con mansioni esecutive	27.084	13.195
1.53	Notai	52	48	2.31	Dattilografi e stenografi	1.705	215
1.6	Agronomi, veterinari e biologi	821	661	2.32	Operatori di macchine contabili e calcolatrici	132	63
1.61	Agronomi; periti agrari, forestali, zootecnici; e assimilati	618	514	2.33	Operatori di macchine perforatrici	198	55
1.62	Veterinari	127	121	2.34	Operatori di calcolatori elettronici, di macchine tradizionali, e assimilati	323	194
1.63	Biologi, zoologi, naturalisti	76	26	2.35	Fattorini e bigliettai	168	155
1.7	Fisici, chimici, ingegneri, geometri, periti industriali, disegnatori e cartografi	5.080	4.784				
1.71	Fisici, astronomi, geologi	54	51				
1.72	Chimici	122	109				
1.73	Ingegneri edili	228	223				

segue TAV. 8 — Popolazione residente attiva in condizione professionale per sesso e professione

N. CLASSIFICAZIONE	PROFESSIONI	MF	M	N. CLASSIFICAZIONE	PROFESSIONI	MF	M
2.36	Portalettere e fattorini postali	1.398	1.203	4.2	Fonditori, laminatori, e assimilati	1.601	1.497
2.37	Telefonisti e telegrafisti	735	368	4.21	Fonditori, fornaioli e formatori	1.078	1.038
2.38	Pesatori e misuratori	25	17	4.22	Laminatori e trafilatori	444	392
2.39	Impiegati amministrativi non altrove classificati	22.400	10.925	4.23	Galvanoplastieri, cementatori e temperatori	79	67
2.4	Membri dei corpi armati dello stato	1.572	1.572	4.3	Fabbriferrai, tornitori, incisori, orafi, argentieri, e assimilati	13.744	12.362
2.41	Ufficiali	623	623	4.31	Fabbriferrai e fucinatori	2.360	2.336
2.42	Sottufficiali	924	924	4.32	Alesatori, fresatori e tornitori	1.758	1.695
2.43	Graduati e militari di carriera	25	25	4.33	Finitori e pulitori di prodotti meccanici	550	485
2.5	Membri dei corpi di polizia e sicurezza interna	5.738	5.707	4.34	Utensiliisti ed attrezzisti di officina	391	370
2.51	Ufficiali dei carabinieri, di polizia, della guardia di finanza, dei vigili del fuoco, e assimilati	204	201	4.35	Incisori di metalli, orafi e argentieri	292	251
2.52	Ispettori generali di P. S., questori, commissari di polizia, e assimilati	24	24	4.36	Operai metallurgici non altrove classificati	8.393	7.225
2.53	Sottufficiali dei carabinieri, di polizia, della guardia di finanza, dei vigili del fuoco, e assimilati	1.278	1.274	4.4	Meccanici montatori, riparatori, di precisione, e assimilati	9.314	8.738
2.54	Carabinieri, agenti di polizia, guardie di finanza, vigili del fuoco e assimilati	4.232	4.208	4.41	Meccanici generici e riparatori meccanici	6.950	6.778
3	Professioni inerenti all'agricoltura, alla silvicoltura, all'allevamento del bestiame e alla pesca	34.603	30.930	4.42	Meccanici montatori	1.681	1.451
3.1	Conduttori e direttori di aziende agricole, forestali e zootecniche	25.029	22.647	4.43	Meccanici e riparatori meccanici di protesi	96	77
3.11	Conduttori di aziende ad ordinamento produttivo misto e assimilati	16.834	15.188	4.44	Meccanici di precisione e orologiai	451	313
3.12	Conduttori di aziende ad ordinamento produttivo specializzato e assimilati	5.607	5.135	4.45	Lubrificatori e pulitori	136	119
3.13	Conduttori allevatori e assimilati	2.472	2.220	4.5	Carpentieri in ferro, saldatori, e assimilati	3.733	3.615
3.14	Direttori e categorie similari delle aziende agricole, forestali e zootecniche	116	104	4.51	Carpentieri in ferro	804	795
3.2	Lavoratori agricoli, conducenti di macchine agricole, pastori, e assimilati	7.666	6.400	4.52	Saldatori	972	939
3.21	Lavoratori agricoli generici	6.523	5.337	4.53	Lamieristi e ramai	1.957	1.881
3.22	Lavoratori agricoli specializzati	865	799	4.6	Frantumatori, cementieri e operai addetti alla lavorazione dei minerali non metalliferi	2.514	2.256
3.23	Conducenti di macchine agricole	51	51	4.61	Frantumatori, cementieri, e assimilati	228	219
3.24	Pastori e guardiani di animali	227	213	4.62	Tagliatori, levigatori, modellatori, di pietre, e assimilati	1.181	1.169
3.3	Lavoratori forestali e carbonai	1.839	1.822	4.63	Vetrai	489	429
3.31	Lavoratori forestali e boschivi	1.830	1.814	4.64	Ceramisti e terracottai	238	163
3.32	Carbonai	9	8	4.65	Fornaci di laterizi	211	206
3.4	Pescatori, cacciatori, e assimilati	69	61	4.66	Molatori, lucidatori e smerigliatori di pietre e vetro	38	23
3.41	Pescatori e assimilati	65	59	4.67	Incisori, decoratori, mosaicisti, di pietre, ceramiche e vetro	129	47
3.42	Cacciatori	4	2	5	Professioni inerenti alla trasformazione dei prodotti	35.213	25.805
4	Professioni inerenti alla estrazione ed alla lavorazione dei minerali e dei loro prodotti	32.075	29.602	5.1	Panettieri, pastai, dolciari, macellatori, casari, vinificatori, e assimilati	6.663	4.315
4.1	Sondatori, perforatori, minatori, e assimilati	1.169	1.134	5.11	Mugnai e risieri	125	118
4.11	Sondatori e perforatori	46	45	5.12	Panettieri e pastai	1.108	1.008
4.12	Minatori e cavaatori	286	276	5.13	Pasticcieri, caramellai, e assimilati	873	659
4.13	Manovali di miniera e di cava	720	718	5.14	Zuccherieri	17	11
4.14	Operai addetti alla estrazione e alla preparazione dei minerali non altrove classificati	117	95	5.15	Macellatori, insaccatori, salatori, e assimilati	1.060	964
				5.16	Conservieri	160	119
				5.17	Casari	327	302
				5.18	Vinificatori, birrai, lavoratori delle acque minerali, delle bevande alcoliche e analcoliche	942	882
				5.19	Cernitori di prodotti agricoli e addetti alla lavorazione dei prodotti alimentari non altrove classificati	2.051	252

segue TAV. 8 — Popolazione residente attiva in condizione professionale per sesso e professione

N. CLASSIFICAZIONE	PROFESSIONI	MF	M	N. CLASSIFICAZIONE	PROFESSIONI	MF	M
5.2	Selezionatori, condizionatori e confezionatori del tabacco	363	212	5.77	Pirotecnici e artigieri	11	10
5.21	Condizionatori del tabacco	26	20	5.78	Profumisti, saponieri, e assimilati	32	13
5.22	Sigarai, sigaretta e altri confezionatori del tabacco	337	192	5.79	Sorveglianti di apparecchi chimici e altri addetti alle lavorazioni chimiche non altrove classificati	1.619	1.417
5.3	Filatori, tessitori, tintori, e assimilati	2.943	1.357	5.8	Cartai, cartotecnici, tipografi, legatori, fotografi, e assimilati	3.799	3.118
5.31	Cernitori, essiccatori, lavatori, cardatori, e assimilati	85	58	5.81	Cartai e cartonai	1.157	997
5.32	Filatori	218	125	5.82	Cartotecnici	380	269
5.33	Tessitori	554	359	5.83	Addetti alla lavorazione e fabbricazione della carta non altrove classificati	32	13
5.34	Finitori di filati e tessuti	170	76	5.84	Compositori	811	724
5.35	Candeggiatori e tintori di filati e tessuti	54	36	5.85	Impressori	186	174
5.36	Stampatori di tessuti	7	6	5.86	Litografi, zincografi	353	325
5.37	Operai tessili non altrove classificati	1.855	697	5.87	Fotografi e fototecnici	645	501
5.4	Maglieristi, sarti, cappellai, tappezzeri	3.843	1.011	5.88	Legatori	225	108
5.41	Biancheristi e camiciai	378	14	5.89	Addetti alle lavorazioni poligrafiche e di legatoria non altrove classificati	10	7
5.42	Maglieristi e calzettai	535	71	5.9	Verificatori, imballatori, e assimilati	796	398
5.43	Sarti e confezionatori di pellicce	1.926	411	5.91	Verificatori di prodotti	117	51
5.44	Cravattai, cappellai, guantai, e assimilati	56	19	5.92	Imballatori, inscatolatori, imbottiglieri, e assimilati	679	347
5.45	Ricamatrici, ornatori, e assimilati	225	16	6	Professioni inerenti alle costruzioni edili e all'installazione ed esercizio impianti elettricità, gas, acqua	38.186	37.230
5.46	Bottonieri e assimilati	35	25	6.1	Capimastri, muratori, decoratori, conduttori di macchine edili, e assimilati	24.795	24.579
5.47	Tappezzeri e materassai	523	424	6.11	Capimastri	508	497
5.48	Lavoratori dell'abbigliamento e dell'arredamento non altrove classificati	165	31	6.12	Muratori	11.630	11.571
5.5	Conciatori, calzolai, pellettieri, e assimilati	1.054	670	6.13	Armatori cementisti e ferriaioli	353	352
5.51	Conciatori e tintori di pelli, simlPELLI e cuoio	149	113	6.14	Stuccatori, decoratori, pittori edili	2.638	2.589
5.52	Calzolai	576	442	6.15	Pavimentatori edili, stradali, e assimilati	1.677	1.666
5.53	Borsettai, valigiai, e assimilati	242	83	6.16	Armatori di gallerie, di linee ferrotramviarie, e assimilati	63	63
5.54	Addetti alla lavorazione delle pelli, simlPELLI e del cuoio non altrove classificati	87	32	6.17	Conduttori di macchine edili e assimilati	1.198	1.192
5.6	Segatori, tornitori, falegnami, mobiliari, e assimilati	12.606	12.077	6.18	Cantonieri stradali e ferroviari	1.307	1.279
5.61	Segatori e piallatori del legname	908	871	6.19	Manovali edili, sterratori, e assimilati	5.421	5.370
5.62	Falegnami e mobiliari in legno e formica	7.672	7.424	6.2	Elettricisti, elettrotecnici, radiotecnici, e assimilati	9.204	8.491
5.63	Tornitori, intagliatori, incisori, del legno, e assimilati	250	228	6.21	Centralisti e cabinisti	748	709
5.64	Liutai e assimilati	86	73	6.22	Elettricisti	5.184	5.134
5.65	Bottai, carradori, e assimilati	59	57	6.23	Elettrotecnici	2.111	1.578
5.66	Carpentieri in legno	1.965	1.953	6.24	Tecnici della radio, della televisione, del cinema e operatori di proiezione	365	333
5.67	Mobiliari in canna, vimini e giunchi, cestai, canestrai, stuoiai, e assimilati	92	58	6.25	Installatori impianti di telecomunicazione	722	665
5.68	Verniciatori e lucidatori del legno e paglia	150	90	6.26	Addetti alla installazione ed esercizio di impianti elettrici non altrove classificati	74	72
5.69	Addetti alla lavorazione del legno e dei materiali legnosi non altrove classificati	1.424	1.323	6.3	Gasisti, idraulici e termoidraulici	4.187	4.160
5.7	Analizzatori, petrolieri, gommai, profumisti, e assimilati	3.146	2.647	6.31	Posatori di tubi	39	37
5.71	Analizzatori, campionatori, dosatori, e assimilati	240	189	6.32	Gasisti	37	36
5.72	Coloristi	14	12	6.33	Idraulici, stagnini e termoidraulici	3.870	3.850
5.73	Petrolieri	74	65	6.34	Conduttori di impianti termici e assimilati	241	237
5.74	Gommai	572	528				
5.75	Plasticisti	579	410				
5.76	Fiammiferai	5	3				

segue TAV. 8 — Popolazione residente attiva in condizione professionale per sesso e professione

N. CLASSIFICAZIONE	PROFESSIONI	MF	M	N. CLASSIFICAZIONE	PROFESSIONI	MF	M
7	Professioni inerenti al commercio e ai pubblici esercizi	64.886	29.688	8.32	Motoristi di aviazione a terra	2	2
7.1	Esercenti di negozio e assimilati	14.369	8.677	8.33	Addetti ai trasporti aerei non altrove classificati	9	9
7.11	Commercianti e esercenti di negozio	12.974	7.701	8.4	Noleggiatori di mezzi di trasporto, spedizionieri e altri lavoratori delle attività ausiliarie dei trasporti non altrove classificati	121	109
7.12	Esercenti di edicole e negozi di giornali	109	57	8.41	Noleggiatori di mezzi di trasporto	39	34
7.13	Commercianti ambulanti	1.286	919	8.42	Spedizionieri e sdoganatori	77	71
7.2	Assistenti di vendita, commessi, rappresentanti di commercio, e assimilati	18.256	8.634	8.43	Palombari e assimilati	5	4
7.21	Assistenti di vendita e assimilati	302	225	8.5	Facchini e altri lavoratori dei trasporti non altrove classificati	1.126	1.052
7.22	Commessi di vendita e banconieri	12.757	3.708	8.51	Facchini, caricatori e scaricatori	800	750
7.23	Rappresentanti di commercio, viaggiatori, mediatori, e assimilati	4.157	3.825	8.52	Lavoratori dei trasporti non altrove classificati	326	302
7.24	Rappresentanti e mediatori del credito e assicurazioni, dei trasporti e dei servizi	838	707	9	Professioni inerenti ai servizi	24.371	8.913
7.25	Altri lavoratori del commercio non altrove classificati	202	169	9.1	Esercenti e gestori di cinema, teatri e simili e di agenzie per la fornitura di servizi	165	122
7.3	Esercenti alberghi, caffè, e assimilati	10.308	5.027	9.11	Esercenti e gestori di cinema, teatri e simili	105	71
7.31	Esercenti alberghi, ristoranti e assimilati	6.913	3.410	9.12	Esercenti e gestori di agenzie per la fornitura di servizi	60	51
7.32	Esercenti di bar, caffè, e assimilati	3.395	1.617	9.2	Assistenti sociali, interpreti, traduttori, grafologi	669	108
7.4	Portieri, cuochi, camerieri di pubblici esercizi, baristi, e assimilati	21.953	7.350	9.21	Assistenti sociali	495	65
7.41	Portieri di alberghi, di pubblici esercizi, e assimilati	373	327	9.22	Interpreti e traduttori	161	36
7.42	Cuochi di alberghi, di pubblici esercizi, e assimilati	6.716	3.637	9.23	Grafologi e assimilati	13	7
7.43	Camerieri di alberghi e assimilati	4.764	730	9.3	Indossatori, assistenti di volo, guide turistiche, e assimilati	95	50
7.44	Camerieri di ristoranti, caffè, e assimilati	5.605	1.307	9.31	Indossatori	15	6
7.45	Baristi e assimilati	2.410	699	9.32	Fotomodelle e modelle artistiche	7	1
7.46	Guardarobieri, fattorini, inservienti di pubblici esercizi, e assimilati	2.085	650	9.33	Assistenti di volo e guide turistiche	73	43
8	Professioni inerenti ai trasporti	13.257	13.047	9.4	Barbieri, parrucchieri, smacchiatori, e assimilati	3.821	900
8.1	Macchinisti ferroviari, conducenti di tramvie, autisti, e assimilati	11.890	11.770	9.41	Barbieri, parrucchieri, manicure, e assimilati	3.089	723
8.11	Macchinisti ferroviari e assimilati	753	743	9.42	Smacchiatori, tintori, e assimilati	732	177
8.12	Conducenti di tramvie e simili	106	104	9.5	Spazzini, pulitori, e assimilati	1.425	902
8.13	Deviatori, manovratori, frenatori, ferroviari e tramviari	1.080	1.062	9.51	Spazzini, disinfestatori, e assimilati	1.344	843
8.14	Autisti	9.274	9.205	9.52	Pulitori, lavaggiatori di veicoli, e assimilati	81	59
8.15	Gruisti, carropontisti, e assimilati	552	542	9.6	Domestici, portieri, bidelli, guardiani, e assimilati	16.013	5.228
8.16	Conducenti di veicoli a trazione animale e assimilati	8	7	9.61	Domestici	6.877	477
8.17	Addetti ai trasporti terrestri non altrove classificati	117	107	9.62	Portieri di abitazione	297	231
8.2	Ufficiali di coperta, motoristi e fuochisti navali, conducenti di imbarcazioni, e assimilati	66	63	9.63	Commessi, uscieri, bidelli, inservienti di uffici pubblici e privati	7.125	2.931
8.21	Ufficiali di coperta, di macchina e piloti di porto	30	28	9.64	Sagrestani	61	47
8.22	Macchinisti, motoristi e fuochisti navali	18	17	9.65	Guardiani, custodi di aziende, guardie campestri, e assimilati	1.653	1.542
8.23	Addetti alla conduzione di imbarcazioni a motore, a remi, a vela	3	3	9.7	Addetti ai servizi non altrove classificati	1.308	933
8.24	Marittimi di coperta e assimilati	15	15	9.71	Addetti ai servizi non altrove classificati	1.308	933
8.3	Piloti, motoristi di bordo, motoristi a terra, addetti ai trasporti aerei non altrove classificati	54	53	9.9	Professioni non altrove classificabili	875	670
8.31	Piloti di aeromobili, motoristi di bordo, e assimilati	43	42	9.91	Professioni non altrove classificabili	875	670
				TOTALE		345.918	232.756

TAV. 9 - Popolazione residente attiva in condizione professionale per sesso e categoria socio-professionale

N. CLASSIFI- CAZIONE	CATEGORIE SOCIO-PROFESSIONALI	MASCHI	FEMMINE	TOTALE
01	Imprenditori e lavoratori in proprio nell'agricoltura, nella silvicoltura, nell'allevamento e nella pesca	22.934	2.377	25.311
02	Altri lavoratori agricoli	7.996	1.296	9.292
03	Imprenditori e lavoratori in proprio nelle professioni liberali e affini	4.402	599	5.001
04	Imprenditori nell'industria, nell'edilizia, nel commercio, nei trasporti e nei servizi	4.987	1.511	6.498
05	Lavoratori in proprio nell'industria, nell'edilizia, nel commercio, nei trasporti e nei servizi	37.224	16.220	53.444
06	Dirigenti industriali e commerciali, alti funzionari dell'apparato legislativo e dell'amministrazione statale	695	128	823
07	Lavoratori dipendenti nelle professioni liberali e affini	14.545	21.047	35.592
08	Capi ufficio e responsabili di personale amministrativo, di addetti alle vendite e ai servizi; funzionari statali con responsabilità amministrative	7.889	4.303	12.192
09	Personale amministrativo, addetto alle vendite e ai servizi	41.385	53.079	94.464
10	Intermedi: capisquadra e sorveglianti di operai (dipendenti)	4.110	568	4.678
11	Operai specializzati e qualificati (dipendenti)	76.743	11.702	88.445
12	Manovali (dipendenti)	7.604	127	7.731
13	Forze armate (militari di carriera e militari in servizio di leva)	7.764	—	7.764
14	Persone economicamente attive non classificate altrove	670	205	875
	TOTALE	238.948	113.162	352.110

TAV. 10 - Popolazione residente occupata per ramo di attività economica, ore lavorate e posizione nella professione

RAMI DI ATTIVITÀ ECONOMICA	ORE LAVORATE							TOTALE
	Nessuna	meno di 15	da 15 a 24	da 25 a 34	da 35 a 39	40	oltre 40	
A — DIPENDENTI								
Agricoltura, caccia, foreste e pesca	622	114	287	392	257	5.617	3.850	11.139
Energia, gas e acqua	92	16	16	13	58	3.108	239	3.542
<i>Estrazione combustibili, industria petrolifera</i>	10	2	2	3	12	151	61	241
<i>Energia elettrica, gas e acqua</i>	82	14	14	10	46	2.957	178	3.301
Industrie estrattive, manifatturiere per trasformazione minerali; industrie chimiche	308	50	132	136	423	9.570	630	11.249
Industrie manifatturiere per lavorazione metalli, meccanica precisione	834	102	544	295	393	18.358	1.064	21.590
Industrie manifatturiere alimentari, tessili, abbigliamento, mobilio, altre	937	141	555	401	922	22.102	2.165	27.223
Industrie costruzioni e installazioni impianti edilizia	785	123	208	388	465	20.501	2.982	25.452
Commercio, pubblici esercizi, riparazioni beni di consumo e veicoli	1.646	432	1.636	974	1.066	29.243	8.544	43.541
<i>Commercio, pubblici esercizi e alberghi</i>	1.527	410	1.587	894	1.009	26.075	8.250	39.752
<i>Riparazioni beni consumo e veicoli</i>	119	22	49	80	57	3.168	294	3.789
Trasporti e comunicazioni	461	93	119	150	2.046	9.824	2.082	14.775
Credito e assicurazioni, servizi ad imprese, noleggio	233	85	278	160	3.454	5.799	655	10.664
<i>Credito e assicurazione</i>	129	40	69	43	3.112	2.884	317	6.594
<i>Servizi prestati alle imprese, noleggio</i>	104	45	209	117	342	2.915	338	4.070
Pubblica amministrazione, servizi pubblici e privati	2.963	1.518	10.297	5.524	7.226	34.039	10.613	72.180
<i>Pubblica amministrazione</i>	633	126	206	353	2.814	11.676	5.595	21.403
<i>Servizi pubblici e privati</i>	2.330	1.392	10.091	5.171	4.412	22.363	5.018	50.777
TOTALE	8.881	2.674	14.072	8.433	16.310	158.161	32.824	241.355
B — INDIPENDENTI								
Agricoltura, caccia, foreste e pesca	1.495	240	425	886	535	4.187	17.658	25.426
Energia, gas e acqua	1	—	—	—	—	1	1	3
<i>Estrazione combustibili, industria petrolifera</i>	—	—	—	—	—	—	—	—
<i>Energia elettrica, gas e acqua</i>	1	—	—	—	—	1	1	3
Industrie estrattive, manifatturiere per trasformazione minerali; industrie chimiche	17	7	10	28	17	382	240	701
Industrie manifatturiere per lavorazione metalli, meccanica precisione	95	27	36	89	46	1.288	991	2.572
Industrie manifatturiere alimentari, tessili, abbigliamento, mobilio, altre	211	80	183	271	182	2.816	2.530	6.273
Industrie costruzioni e installazioni impianti edilizia	393	82	140	281	252	4.884	2.483	8.515
Commercio, pubblici esercizi, riparazioni beni di consumo e veicoli	1.931	698	970	1.237	753	11.555	18.675	35.819
<i>Commercio, pubblici esercizi e alberghi</i>	1.853	671	932	1.189	718	10.328	17.728	33.419
<i>Riparazioni beni consumo e veicoli</i>	78	27	38	48	35	1.227	947	2.400
Trasporti e comunicazioni	173	53	104	125	61	934	1.136	2.586
Credito e assicurazioni, servizi ad imprese, noleggio	226	89	149	170	156	1.908	1.522	4.220
<i>Credito e assicurazione</i>	18	8	15	12	13	156	127	349
<i>Servizi prestati alle imprese, noleggio</i>	208	81	134	158	143	1.752	1.395	3.871
Pubblica amministrazione, servizi pubblici e privati	286	115	277	274	190	1.966	1.193	4.301
<i>Pubblica amministrazione</i>	—	—	—	—	—	—	—	—
<i>Servizi pubblici e privati</i>	286	115	277	274	190	1.966	1.193	4.301
TOTALE	4.828	1.391	2.294	3.361	2.192	29.921	46.429	90.416

TAV. 11 - Popolazione residente in età da 14 anni in poi non occupata, per sesso e numero di ore lavorate

ORE LAVORATE	DISOCCUPATI IN CERCA DI NUOVA OCCUPAZIONE		IN CERCA DI PRIMA OCCUPAZIONE		CASALINGHE	STUDENTI		RITIRATI DAL LAVORO		IN ALTRA CONDIZIONE NON PROFESSIONALE		TOTALE	
	MF	M	MF	M		MF	M	MF	M	MF	M	MF	M
Meno di 15	103	49	72	38	361	54	28	215	138	24	19	829	272
Da 15 a 24	152	63	35	15	458	54	31	250	179	29	20	978	308
Da 25 a 34	111	58	37	21	298	138	66	143	96	27	15	754	256
Da 35 a 39	74	30	16	9	57	89	51	41	30	8	2	285	122
40	960	494	59	38	294	48	26	121	85	62	44	1.544	687
Oltre 40	14	4	33	10	1.260	35	15	127	95	41	27	1.510	151
TOTALE	1.414	698	252	131	2.728	418	217	897	623	191	127	5.900	1.796

TAV. 12 - Popolazione residente in età da 19 anni in poi per sesso,

CONDIZIONE NELL'OTTOBRE 1981	LUOGO DI RESIDENZA													
	STESSO COMUNE DI RESIDENZA						ALTRO COMUNE DELLA STESSA PROVINCIA DI RESIDENZA						ALTRA PROVIN REGIONE	
	CONDIZIONE PROFESSIONALE 1976				CONDIZIONE NON PROFESSIO- NALE '76	TOTALE	CONDIZIONE PROFESSIONALE 1976				CONDIZIONE NON PROFESSIO- NALE '76	TOTALE	CONDIZIONE PRO	
	Agricol- tura	Industrie	Altre attività	Disoc- cupati			Agricol- tura	Industrie	Altre attività	Disoc- cupati			Agricol- tura	Industrie
Cond. professionale	32.246	63.584	146.016	5.482	41.142	288.470	748	3.625	11.779	478	3.017	19.647	33	207
OCCUPATI	31.916	62.039	142.681	3.836	38.007	278.479	731	3.543	11.501	393	2.859	19.027	32	203
Agricoltura	27.474	1.234	1.887	150	2.226	32.971	400	69	171	14	83	737	13	6
Industrie	1.751	51.985	25.442	1.186	9.713	90.077	84	2.736	1.511	108	517	4.956	6	133
Altre attività	2.691	8.820	115.352	2.500	26.068	155.431	247	738	9.819	271	2.259	13.334	13	64
DISOCCUPATI	330	1.545	3.335	1.646	3.135	9.991	17	82	278	85	158	620	1	4
Cond. non professionale	5.579	8.261	21.991	679	245.653	282.163	214	659	3.148	150	7.407	11.578	14	60
TOTALE	37.825	71.845	168.007	6.161	286.795	570.633	962	4.284	14.927	628	10.424	31.225	47	267
T O														
Cond. professionale	28.368	54.763	92.659	2.967	18.822	197.579	605	2.688	6.708	204	1.175	11.380	23	177
OCCUPATI	28.127	53.577	90.949	2.099	17.661	192.413	594	2.646	6.596	164	1.134	11.134	23	174
Agricoltura	24.587	1.128	1.517	108	1.473	28.813	335	55	122	4	44	560	10	6
Industrie	1.616	45.200	23.046	876	6.922	77.660	74	2.064	1.270	72	306	3.786	4	114
Altre attività	1.924	7.249	66.386	1.115	9.266	85.940	185	527	5.204	88	784	6.788	9	54
DISOCCUPATI	241	1.186	1.710	868	1.161	5.166	11	42	112	40	41	246	—	3
Cond. non professionale	3.925	5.648	9.747	295	57.281	76.896	62	108	359	1	1.266	1.796	3	33
TOTALE	32.293	60.411	102.406	3.262	76.103	274.475	667	2.796	7.067	205	2.441	13.176	26	210
M A														
Cond. professionale	3.878	8.821	53.357	2.515	22.320	90.891	143	937	5.071	274	1.842	8.267	10	30
OCCUPATI	3.789	8.462	51.732	1.737	20.346	86.066	137	897	4.905	229	1.725	7.893	9	29
Agricoltura	2.887	106	370	42	753	4.158	65	14	49	10	39	177	3	—
Industrie	135	6.785	2.396	310	2.791	12.417	10	672	241	36	211	1.170	2	19
Altre attività	767	1.571	48.966	1.385	16.802	69.491	62	211	4.615	183	1.475	6.546	4	10
DISOCCUPATI	89	359	1.625	778	1.974	4.825	6	40	166	45	117	374	1	1
Cond. non professionale	1.654	2.613	12.244	384	188.372	205.267	152	551	2.789	149	6.141	9.782	11	27
TOTALE	5.532	11.434	65.601	2.899	210.692	296.158	295	1.488	7.860	423	7.983	18.049	21	57
F E M														

luogo di residenza nel 1976, condizione nel 1976 e nel 1981

NELL'OTTOBRE 1976																TOTALE
CIA DELLA STESSA DI RESIDENZA				PROVINCIA DI ALTRA REGIONE						ESTERO						
FESSIONALE 1976		CONDIZIONE NON PROFESSIONALE '76	TOTALE	CONDIZIONE PROFESSIONALE 1976				CONDIZIONE NON PROFESSIONALE '76	TOTALE	CONDIZIONE PROFESSIONALE 1976				CONDIZIONE NON PROFESSIONALE '76	TOTALE	
Altre attività	Disoccupati			Agricoltura	Industrie	Altre attività	Disoccupati			Agricoltura	Industrie	Altre attività	Disoccupati			

T A L E

839	42	324	1.445	120	1.143	3.604	365	2.308	7.540	94	670	1.286	44	481	2.575	319.677
811	32	300	1.378	115	1.092	3.480	300	2.194	7.181	93	621	1.194	29	442	2.379	308.444
6	1	8	34	30	14	20	2	19	85	51	29	22	1	8	111	33.938
83	6	42	270	20	727	369	82	276	1.474	25	440	269	7	103	844	97.621
722	25	250	1.074	65	351	3.091	216	1.899	5.622	17	152	903	21	331	1.424	176.885
28	10	24	67	5	51	124	65	114	359	1	49	92	15	39	196	11.233
272	15	717	1.078	22	272	702	42	3.440	4.478	23	278	567	10	1.522	2.400	301.697
1.111	57	1.041	2.523	142	1.415	4.306	407	5.748	12.018	117	948	1.853	54	2.003	4.975	621.374

S C H I

589	28	184	1.001	101	1.002	2.654	253	1.484	5.494	92	599	869	27	228	1.815	217.269
577	24	178	976	97	966	2.594	216	1.444	5.317	91	563	809	19	216	1.698	211.538
4	—	5	25	20	12	16	2	11	61	51	27	18	1	4	101	29.560
71	6	33	228	20	658	346	73	222	1.319	24	406	238	6	72	746	83.739
502	18	140	723	57	296	2.232	141	1.211	3.937	16	130	553	12	140	851	98.239
12	4	6	25	4	36	60	37	40	177	1	36	60	8	12	117	5.731
76	1	130	243	9	118	211	4	649	991	19	129	144	1	369	662	80.588
665	29	314	1.244	110	1.120	2.865	257	2.133	6.485	111	728	1.013	28	597	2.477	297.857

M I N E

250	14	140	444	19	141	950	112	824	2.046	2	71	417	17	253	760	102.408
234	8	122	402	18	126	886	84	750	1.864	2	58	385	10	226	681	96.906
2	1	3	9	10	2	4	—	8	24	—	2	4	—	4	10	4.378
12	—	9	42	—	69	23	9	54	155	1	34	31	1	31	98	13.882
220	7	110	351	8	55	859	75	688	1.685	1	22	350	9	191	573	78.646
16	6	18	42	1	15	64	28	74	182	—	13	32	7	27	79	5.502
196	14	587	835	13	154	491	38	2.791	3.487	4	149	423	9	1.153	1.738	221.109
446	28	727	1.279	32	295	1.441	150	3.615	5.533	6	220	840	26	1.406	2.498	323.517

TAV. 13 - Stranieri residenti per classe di età e sesso; condizione professionale per settore di attività economica e posizione nella professione; condizione non professionale

CONDIZIONI	CLASSI DI ETÀ (anni)											TOTALE
	Meno di 5	5-9	10-14	15-19	20-24	25-29	30-34	35-44	45-54	55-64	65 e più	
A — MASCHI												
Condizione professionale	—	—	—	54	88	158	159	358	204	164	84	1.269
AGRICOLTURA	—	—	—	3	7	10	4	15	25	22	11	97
Indipendenti	—	—	—	2	4	3	3	13	18	19	9	71
Dipendenti	—	—	—	1	3	7	1	2	7	3	2	26
- di cui operai e assimilati	—	—	—	1	2	7	1	2	6	2	2	23
INDUSTRIE	—	—	—	25	35	50	45	119	61	42	10	387
Indipendenti	—	—	—	1	3	5	5	16	18	19	7	74
Dipendenti	—	—	—	24	32	45	40	103	43	23	3	313
- di cui operai e assimilati	—	—	—	23	26	26	23	46	26	15	2	187
COMMERCIO	—	—	—	19	30	51	41	118	71	62	39	431
Indipendenti	—	—	—	—	12	24	20	78	56	45	33	268
Dipendenti	—	—	—	19	18	27	21	40	15	17	6	163
- di cui operai e assimilati	—	—	—	16	12	13	9	10	6	2	1	69
ALTRE ATTIVITA'	—	—	—	7	16	47	69	106	47	38	24	354
Indipendenti	—	—	—	—	1	6	23	37	18	19	8	112
Dipendenti	—	—	—	7	15	41	46	69	29	19	16	242
- di cui operai e assimilati	—	—	—	4	3	10	10	17	10	3	4	61
Condizione non professionale	165	138	214	137	50	24	21	17	28	133	497	1.424
In cerca di prima occupazione	—	—	1	13	3	6	2	3	—	1	—	29
Scolari e studenti	—	109	213	112	37	15	11	3	—	—	—	500
Ritirati dal lavoro	—	—	—	—	—	1	1	2	17	117	475	613
Altri	165	29	—	12	10	2	7	9	11	15	22	282
TOTALE	165	138	214	191	138	182	180	375	232	297	581	2.693
B — FEMMINE												
Condizione professionale	—	—	—	42	74	91	62	114	86	78	40	587
AGRICOLTURA	—	—	—	3	1	—	—	1	5	2	3	15
Indipendenti	—	—	—	—	—	—	—	1	5	1	2	9
Dipendenti	—	—	—	3	1	—	—	—	—	1	1	6
- di cui operai e assimilati	—	—	—	3	1	—	—	—	—	1	1	6
INDUSTRIE	—	—	—	3	13	18	9	17	15	9	2	86
Indipendenti	—	—	—	—	1	1	—	1	2	2	1	8
Dipendenti	—	—	—	3	12	17	9	16	13	7	1	78
- di cui operai e assimilati	—	—	—	1	7	8	1	4	2	1	—	24
COMMERCIO	—	—	—	25	33	32	21	50	38	39	19	257
Indipendenti	—	—	—	4	6	6	5	32	18	28	16	115
Dipendenti	—	—	—	21	27	26	16	18	20	11	3	142
- di cui operai e assimilati	—	—	—	17	17	11	8	8	10	3	1	75
ALTRE ATTIVITA'	—	—	—	11	27	41	32	46	28	28	16	229
Indipendenti	—	—	—	1	1	5	3	8	7	4	4	33
Dipendenti	—	—	—	10	26	36	29	38	21	24	12	196
- di cui operai e assimilati	—	—	—	5	6	4	7	7	8	11	7	55
Condizione non professionale	169	155	183	136	83	70	78	163	177	341	740	2.295
In cerca di prima occupazione	—	—	—	23	9	2	1	2	—	—	—	37
Scolari e studenti	—	128	182	104	29	7	—	—	—	—	—	450
Casalinghe	—	—	—	3	37	55	68	145	162	245	299	1.014
Ritirati dal lavoro	—	—	—	—	1	1	1	6	4	84	408	505
Altri	169	27	1	6	7	5	8	10	11	12	33	289
TOTALE	169	155	183	178	157	161	140	277	263	419	780	2.882
C — TOTALE												
Condizione professionale	—	—	—	96	162	249	221	472	290	242	124	1.856
AGRICOLTURA	—	—	—	6	8	10	4	16	30	24	14	112
Indipendenti	—	—	—	2	4	3	3	14	23	20	11	80
Dipendenti	—	—	—	4	4	7	1	2	7	4	3	32
- di cui operai e assimilati	—	—	—	4	3	7	1	2	6	3	3	29
INDUSTRIE	—	—	—	28	48	68	54	136	76	51	12	473
Indipendenti	—	—	—	1	4	6	5	17	20	21	8	82
Dipendenti	—	—	—	27	44	62	49	119	56	30	4	391
- di cui operai e assimilati	—	—	—	24	33	34	24	50	28	16	2	211
COMMERCIO	—	—	—	44	63	83	62	168	109	101	58	688
Indipendenti	—	—	—	4	18	30	25	110	74	73	49	383
Dipendenti	—	—	—	40	45	53	37	58	35	28	9	305
- di cui operai e assimilati	—	—	—	33	29	24	17	18	16	5	2	144
ALTRE ATTIVITA'	—	—	—	18	43	88	101	152	75	66	40	583
Indipendenti	—	—	—	1	2	11	26	45	25	23	12	145
Dipendenti	—	—	—	17	41	77	75	107	50	43	28	438
- di cui operai e assimilati	—	—	—	9	9	14	17	24	18	14	11	116
Condizione non professionale	334	293	397	273	133	94	99	180	205	474	1.237	3.719
In cerca di prima occupazione	—	—	1	36	12	8	3	5	—	1	—	66
Scolari e studenti	—	237	395	216	66	22	11	3	—	—	—	950
Casalinghe	—	—	—	3	37	55	68	145	162	245	299	1.014
Ritirati dal lavoro	—	—	—	—	1	2	2	8	21	201	883	1.118
Altri	334	56	1	18	17	7	15	19	22	27	55	571
TOTALE	334	293	397	369	295	343	320	652	495	716	1.361	5.575

TAV. 14 - Famiglie residenti per ampiezza e tipo della famiglia

TIPO DELLA FAMIGLIA	FAMIGLIE CON COMPONENTI									
	1	2	3	4	5	6	7 e più		TOTALE	
							Famiglie	Componenti	Famiglie	Componenti
A — FAMIGLIE IN COMPLESSO										
Tipo A	57.908	1.642	157	29	6	2	—	—	59.744	61.821
Tipo B	—	39.403	210	23	6	—	1	7	39.643	79.565
Tipo C	—	12.616	50.820	53.399	23.370	8.342	5.677	44.043	154.224	602.233
C 1	—	—	44.291	50.864	22.387	7.983	5.390	41.800	130.915	537.962
C 2	—	1.965	1.396	554	225	74	68	539	4.282	12.442
C 3	—	10.651	5.133	1.981	758	285	219	1.704	19.027	51.829
Tipo D	—	7.934	5.214	4.363	4.492	2.870	3.554	28.783	28.427	117.425
D 1	—	—	1.700	251	74	14	11	82	2.050	6.640
D 1.1	—	—	789	115	30	7	5	39	946	3.058
D 1.2	—	—	911	136	44	7	6	43	1.104	3.582
D 2	—	—	—	2.449	3.559	2.465	3.211	26.081	11.684	68.462
D 2.1	—	—	—	1.321	2.151	1.270	1.576	12.621	6.318	36.280
D 2.2	—	—	—	1.128	1.408	1.195	1.635	13.460	5.366	32.182
D 3	—	—	308	264	181	108	81	630	942	4.163
D 3.1	—	—	90	84	61	38	28	218	301	1.357
D 3.2	—	—	218	180	120	70	53	412	641	2.806
D 4	—	—	947	725	438	189	181	1.437	2.480	10.502
D 4.1	—	—	262	182	95	45	44	339	628	2.598
D 4.2	—	—	685	543	343	144	137	1.098	1.852	7.904
D 5	—	—	149	5	—	—	—	—	154	467
D 6	—	95	5	1	—	—	—	—	101	209
D 7	—	2.689	44	4	—	—	—	—	2.737	5.526
D 8	—	—	—	—	—	—	—	—	—	—
D 9	—	5.150	2.061	664	240	94	70	553	8.279	21.456
TOTALE	57.908	61.595	56.401	57.814	27.874	11.214	9.232	72.833	282.038	861.044
B — FAMIGLIE CON MEMBRI AGGREGATI										
Tipo A	—	1.642	157	29	6	2	—	—	1.836	3.913
Tipo B	—	—	210	23	6	—	1	7	240	759
Tipo C	—	—	595	494	356	221	259	2.136	1.925	9.003
C 1	—	—	—	188	236	184	214	1.773	822	4.809
C 2	—	—	383	172	68	21	16	133	660	2.436
C 3	—	—	212	134	52	16	29	230	443	1.758
Tipo D	—	—	158	124	90	93	262	2.193	727	4.171
D 1	—	—	—	21	14	3	1	7	39	179
D 1.1	—	—	—	10	6	1	1	7	18	83
D 1.2	—	—	—	11	8	2	—	—	21	96
D 2	—	—	—	—	25	49	210	1.767	284	2.186
D 2.1	—	—	—	—	4	23	100	844	127	1.002
D 2.2	—	—	—	—	21	26	110	923	157	1.184
D 3	—	—	—	11	14	16	11	97	52	307
D 3.1	—	—	—	4	5	8	3	25	20	114
D 3.2	—	—	—	7	9	8	8	72	32	193
D 4	—	—	—	25	14	14	26	203	79	457
D 4.1	—	—	—	6	4	7	8	63	25	149
D 4.2	—	—	—	19	10	7	18	140	54	308
D 5	—	—	—	4	—	—	—	—	4	16
D 6	—	—	4	1	—	—	—	—	5	16
D 7	—	—	43	3	—	—	—	—	46	141
D 8	—	—	—	—	—	—	—	—	—	—
D 9	—	—	111	59	23	11	14	119	218	869
TOTALE	—	1.642	1.120	670	458	316	522	4.336	4.728	17.846
C — FAMIGLIE SENZA MEMBRI AGGREGATI										
Tipo A	57.908	—	—	—	—	—	—	—	57.908	57.908
Tipo B	—	39.403	—	—	—	—	—	—	39.403	78.806
Tipo C	—	12.616	50.225	52.905	23.014	8.121	5.418	41.907	152.299	593.230
C 1	—	—	44.291	50.676	22.151	7.799	5.176	40.027	130.093	533.153
C 2	—	1.965	1.013	382	157	53	52	406	3.622	10.006
C 3	—	10.651	4.921	1.847	706	269	190	1.474	18.584	50.071
Tipo D	—	7.934	5.056	4.239	4.402	2.777	3.292	26.590	27.700	113.254
D 1	—	—	1.700	230	60	11	10	75	2.011	6.461
D 1.1	—	—	789	105	24	6	4	32	928	2.975
D 1.2	—	—	911	125	36	5	6	43	1.083	3.486
D 2	—	—	—	2.449	3.534	2.416	3.001	24.314	11.400	66.276
D 2.1	—	—	—	1.321	2.147	1.247	1.476	11.777	6.191	35.278
D 2.2	—	—	—	1.128	1.387	1.169	1.525	12.537	5.209	30.998
D 3	—	—	308	253	167	92	70	533	890	3.856
D 3.1	—	—	90	80	56	30	25	193	281	1.243
D 3.2	—	—	218	173	111	62	45	340	609	2.613
D 4	—	—	947	700	424	175	155	1.234	2.401	10.045
D 4.1	—	—	262	176	91	38	36	276	603	2.449
D 4.2	—	—	685	524	333	137	119	958	1.798	7.596
D 5	—	—	149	1	—	—	—	—	150	451
D 6	—	95	1	—	—	—	—	—	96	193
D 7	—	2.689	1	1	—	—	—	—	2.691	5.385
D 8	—	—	—	—	—	—	—	—	—	—
D 9	—	5.150	1.950	605	217	83	56	434	8.061	20.587
TOTALE	57.908	59.953	55.281	57.144	27.416	10.898	8.710	68.497	277.310	843.198

TAV. 15 - Famiglie residenti con almeno un nucleo familiare, per tipo del nucleo e ampiezza della famiglia

TIPO DEL NUCLEO	FAMIGLIE CON COMPONENTI								
	2	3	4	5	6	7 e più		TOTALE	
						Famiglie	Componenti	Famiglie	Componenti
Coniugi	39.403	2.291	455	210	91	77	590	42.527	89.685
Coniugi e figli	—	44.059	53.137	25.816	10.371	8.536	67.380	141.919	603.411
Padre e figli	1.961	1.641	772	373	159	140	1.104	5.046	15.856
Madre e figli	12.744	5.925	2.607	1.123	458	393	3.089	23.250	65.143

TAV. 16 - Famiglie residenti per tipo di famiglia e di componenti

TIPO DELLA FAMIGLIA	FAMIGLIE	COMPONENTI												
		CAPO FAMIGLIA DI CENSIMENTO, PARENTI E AFFINI							MEMBRI AGGREGATI				TOTALE	
		CAPO FAMIGLIA DI CENSIMENTO		CONIUGHE	FIGLI		ALTRI PARENTI E AFFINI	TOTALE		TOTALE	di cui addetti ai servizi della famiglia			
		M	F		TOTALE	di cui celibi o nubili		MF	M			MF	M	
Tipo A	59.744	20.918	38.826	—	—	—	—	59.744	20.918	2.077	253	61.821	21.522	
Tipo B	39.643	39.458	185	39.643	—	—	—	79.286	39.643	279	57	79.565	39.749	
Tipo C	154.224	134.932	19.292	130.915	314.926	313.085	—	600.065	305.305	2.168	234	602.233	306.170	
C 1	130.915	130.650	265	130.915	275.188	274.131	—	537.018	278.600	944	184	537.962	279.041	
C 2	4.282	4.282	—	—	7.398	7.170	—	11.680	8.402	762	27	12.442	8.456	
C 3	19.027	—	19.027	—	32.340	31.784	—	51.367	18.303	462	23	51.829	18.673	
Tipo D	28.427	21.631	6.796	13.734	36.203	34.419	38.215	116.579	53.038	846	124	117.425	53.460	
D 1	2.050	2.032	18	2.050	—	—	2.492	6.592	2.874	48	10	6.640	2.894	
D 1.1	946	940	6	946	—	—	1.146	3.038	1.193	20	3	3.058	1.201	
D 1.2	1.104	1.092	12	1.104	—	—	1.346	3.554	1.681	28	7	3.582	1.693	
D 2	11.684	11.654	30	11.684	29.735	28.770	15.035	68.138	32.732	324	55	68.462	32.913	
D 2.1	6.318	6.307	11	6.318	15.547	15.483	7.951	36.134	16.651	146	24	36.280	16.741	
D 2.2	5.366	5.347	19	5.366	14.188	13.287	7.084	32.004	16.081	178	31	32.182	16.172	
D 3	942	942	—	—	1.776	1.516	1.375	4.093	2.374	70	8	4.163	2.394	
D 3.1	301	301	—	—	646	627	385	1.332	696	25	1	1.357	702	
D 3.2	641	641	—	—	1.130	889	990	2.761	1.678	45	7	2.806	1.692	
D 4	2.480	—	2.480	—	4.692	4.133	3.241	10.413	3.620	89	2	10.502	3.677	
D 4.1	628	—	628	—	1.181	1.166	760	2.569	800	29	—	2.598	824	
D 4.2	1.852	—	1.852	—	3.511	2.967	2.481	7.844	2.820	60	2	7.904	2.853	
D 5	154	124	30	—	—	—	309	463	279	4	2	467	282	
D 6	101	68	33	—	—	—	102	203	169	6	—	209	170	
D 7	2.737	2.049	688	—	—	—	2.740	5.477	2.050	49	3	5.526	2.083	
D 8	—	—	—	—	—	—	—	—	—	—	—	—	—	
D 9	8.279	4.762	3.517	—	—	—	12.921	21.200	8.940	256	44	21.456	9.047	
TOTALE	282.038	216.939	65.099	184.292	351.129	347.504	38.215	855.674	418.904	5.370	668	861.044	420.901	

TAV. 17 - Famiglie residenti per ampiezza, stato civile, classe di età e sesso del capo famiglia di censimento**A — TOTALE**

STATO CIVILE E CLASSE DI ETÀ DEL CAPO FAMIGLIA	FAMIGLIE CON COMPONENTI											
	1		2	3	4	5	6	7 e più		TOTALE		
	TOTALE	di cui non coabitante						Famiglie	Componenti	FAMIGLIE		COMPONENTI
			Numero	di cui con figli								
Celibi e nubili	26.499	21.917	9.000	2.915	910	327	127	102	811	39.880	2.748	60.092
Meno di 20	217	129	88	37	17	8	2	3	22	372	50	646
20-24	1.673	1.038	613	201	77	37	16	8	70	2.625	312	4.161
25-29	2.424	1.711	762	307	95	46	18	15	118	3.667	381	5.705
30-34	2.010	1.556	726	282	99	41	12	16	130	3.186	346	5.111
35-39	1.638	1.290	714	282	106	33	17	13	105	2.803	349	4.708
40-44	1.629	1.356	786	270	103	36	12	10	85	2.846	295	4.760
45-49	1.820	1.559	826	260	107	28	6	12	92	3.059	273	4.948
50-54	2.491	2.130	951	275	89	27	15	8	62	3.856	241	5.861
55-59	2.967	2.591	989	307	85	30	7	9	66	4.394	203	6.464
60-64	1.867	1.627	562	141	30	9	7	3	23	2.619	102	3.644
65-69	2.358	2.091	635	167	37	8	4	3	21	3.212	76	4.362
70-74	2.463	2.198	647	178	33	10	10	—	—	3.341	60	4.533
75 e piu'	2.942	2.641	701	208	32	14	1	2	17	3.900	60	5.189
Coniugati	3.291	2.735	40.684	47.009	54.018	26.219	10.562	8.692	68.575	190.475	145.037	704.800
Meno di 20	3	3	12	19	1	—	—	—	—	35	25	88
20-24	116	78	1.361	1.018	191	23	5	1	7	2.715	1.242	6.808
25-29	297	224	5.060	5.496	2.196	351	59	35	285	13.494	8.095	38.083
30-34	357	282	3.801	8.262	7.250	1.650	350	156	1.193	21.826	17.649	73.288
35-39	317	253	1.886	6.080	9.978	3.724	1.011	561	4.299	23.557	21.279	91.226
40-44	284	228	1.384	4.058	9.819	5.158	1.932	1.158	8.977	23.793	22.038	100.861
45-49	210	158	1.251	2.965	7.452	4.976	2.196	1.737	13.635	20.787	19.242	93.106
50-54	296	265	2.012	3.745	6.402	4.444	2.190	2.126	16.845	21.215	18.768	93.368
55-59	345	310	3.882	4.750	5.025	3.121	1.516	1.572	12.590	20.211	15.753	79.750
60-64	297	263	3.643	3.276	2.380	1.213	570	625	5.014	12.004	7.881	41.430
65-69	293	264	5.588	3.202	1.658	811	395	400	3.177	12.347	6.247	37.309
70-74	245	216	5.752	2.426	1.032	498	216	218	1.750	10.387	4.166	28.691
75 e piu'	231	191	5.052	1.712	634	250	122	103	803	8.104	2.652	20.792
Separati legalmente	2.116	1.619	1.177	746	290	103	41	13	99	4.486	2.064	8.728
Meno di 20	—	—	—	—	—	—	—	—	—	—	—	—
20-24	34	22	45	7	3	—	—	—	—	89	52	157
25-29	206	140	168	64	6	2	—	1	7	447	226	775
30-34	353	257	244	137	57	15	5	—	—	811	399	1.585
35-39	308	242	181	167	68	21	7	3	23	755	400	1.613
40-44	279	219	158	156	70	28	12	4	31	707	379	1.586
45-49	197	146	119	86	42	20	9	1	7	474	239	1.022
50-54	162	129	92	61	23	8	3	4	31	353	174	710
55-59	192	148	71	34	12	6	3	—	—	318	102	532
60-64	122	97	45	18	4	1	2	—	—	192	47	299
65-69	131	106	31	10	3	1	—	—	—	176	25	240
70-74	73	61	13	3	2	1	—	—	—	92	12	121
75 e piu'	59	52	10	3	—	—	—	—	—	72	9	88
Vedovi	25.077	22.253	10.311	5.479	2.503	1.195	471	418	3.296	45.454	18.826	84.245
Meno di 20	2	1	—	1	1	—	—	—	—	4	2	9
20-24	5	3	5	5	—	—	—	—	—	15	10	30
25-29	14	12	50	35	8	1	—	—	—	108	94	256
30-34	27	23	77	70	41	19	3	3	22	240	210	690
35-39	35	30	107	174	113	42	9	12	92	492	446	1.579
40-44	67	54	190	334	217	94	38	30	236	970	891	3.251
45-49	206	182	410	520	287	164	70	70	545	1.727	1.492	5.519
50-54	617	534	810	780	450	201	83	86	701	3.027	2.339	8.581
55-59	1.830	1.605	1.405	923	447	205	113	103	821	5.026	3.018	11.721
60-64	2.454	2.205	1.251	630	289	160	53	36	272	4.873	2.247	9.392
65-69	4.664	4.154	1.673	583	226	93	32	23	183	7.294	2.375	11.503
70-74	6.063	5.445	1.738	582	183	86	26	16	114	8.694	2.298	12.717
75 e piu'	9.093	8.005	2.595	842	241	130	44	39	310	12.984	3.404	18.997
Divorziati	925	721	423	252	93	30	13	7	52	1.743	655	3.179
Meno di 20	4	3	—	—	—	—	—	—	—	4	—	4
20-24	11	8	8	1	2	—	—	—	—	22	10	38
25-29	47	27	38	15	12	—	—	—	—	112	61	216
30-34	59	40	64	65	18	3	2	1	9	212	132	490
35-39	107	75	67	57	21	13	4	1	7	270	144	592
40-44	109	85	61	43	21	11	1	2	14	248	116	519
45-49	131	107	62	33	7	2	1	2	14	238	83	412
50-54	149	122	50	17	6	1	2	—	—	225	51	341
55-59	113	92	35	15	4	—	1	—	—	168	35	250
60-64	86	71	22	6	2	—	1	—	—	117	15	162
65-69	71	62	13	—	—	—	—	—	—	84	6	97
70-74	38	29	3	—	—	—	—	1	8	43	2	58
75 e piu'	—	—	—	—	—	—	—	—	—	—	—	—
TOTALE	57.908	49.245	61.595	56.401	57.814	27.874	11.214	9.232	72.833	282.038	169.330	861.044
Meno di 20	222	133	100	57	19	8	2	3	22	411	77	743
20-24	1.832	1.144	2.024	1.231	271	60	21	9	77	5.448	1.616	11.160
25-29	2.952	2.095	6.048	5.903	2.307	400	77	51	410	17.738	8.806	44.857
30-34	2.794	2.145	4.886	8.766	7.459	1.725	370	175	1.345	26.175	18.665	80.890
35-39	2.357	1.855	2.952	6.768	10.283	3.823	1.046	590	4.528	27.819	22.606	99.616
40-44	2.366	1.932	2.585	4.875	10.230	5.329	1.998	1.203	9.336	28.586	23.747	111.050
45-49	2.542	2.130	2.667	3.874	7.909	5.199	2.282	1.822	14.293	26.295	21.362	105.114
50-54	3.697	3.165	3.927	4.894	6.971	4.682	2.292	2.226	17.653	28.689	21.605	108.932
55-59	5.483	4.776	6.397	6.031	5.575	3.363	1.641	1.684	13.477	30.174	19.127	98.808
60-64	4.853	4.284	5.536	4.080	2.707	1.383	633	664	5.309	19.856	10.312	55.015
65-69	7.532	6.686	7.949	3.968	1.926	913	432	426	3.381	23.146	8.738	53.576
70-74	8.915	7.982	8.163	3.189	1.250	595	252	234	1.864	22.598	6.542	46.159
75 e piu'	12.363	10.918	8.361	2.765	907	394	168	145	1.138	25.103	6.127	45.124

segue TAV. 17 — Famiglie residenti per ampiezza, stato civile, classe di età e sesso del capo famiglia di censimento

B — MASCHI

STATO CIVILE E CLASSE DI ETÀ DEL CAPO FAMIGLIA	FAMIGLIE CON COMPONENTI											
	1		2	3	4	5	6	7 e più		TOTALE		
	TOTALE	di cui non coabitante						Famiglie	Componenti	FAMIGLIE		COMPONENTI
									Numero	di cui con figli		
Celibi	12.558	9.944	4.897	1.911	645	240	98	80	642	20.429	542	33.095
Meno di 20	99	57	32	31	16	6	1	3	22	188	7	378
20-24	971	582	303	152	66	30	12	5	46	1.539	58	2.568
25-29	1.563	1.084	463	232	82	43	15	15	118	2.413	116	3.936
30-34	1.363	1.042	468	205	74	36	12	12	98	2.170	105	3.560
35-39	1.096	862	452	182	77	21	13	9	76	1.850	82	3.113
40-44	1.039	851	498	182	70	23	9	8	71	1.829	51	3.107
45-49	1.060	895	514	171	61	16	3	7	50	1.832	38	2.993
50-54	1.323	1.108	540	189	65	18	14	7	55	2.156	30	3.459
55-59	1.294	1.108	537	193	53	22	6	7	52	2.112	23	3.357
60-64	687	585	274	79	20	5	3	3	23	1.071	9	1.618
65-69	790	671	277	96	20	7	3	3	21	1.196	11	1.786
70-74	686	589	299	101	20	4	6	—	—	1.116	9	1.723
75 e più'	587	510	240	98	21	9	1	1	10	957	3	1.506
Coniugati	1.838	1.476	39.646	46.342	53.678	26.063	10.496	8.641	68.168	186.704	143.142	696.327
Meno di 20	1	1	7	16	1	—	—	—	—	25	17	67
20-24	41	28	1.299	1.000	190	23	4	1	7	2.558	1.187	6.547
25-29	160	116	4.930	5.425	2.178	344	59	35	285	13.131	7.906	37.366
30-34	251	198	3.669	8.158	7.215	1.639	349	155	1.186	21.436	17.393	72.394
35-39	218	173	1.799	5.976	9.906	3.702	1.005	558	4.278	23.164	21.004	90.186
40-44	192	149	1.322	3.987	9.771	5.121	1.915	1.150	8.913	23.458	21.816	99.885
45-49	125	87	1.191	2.886	7.402	4.949	2.179	1.724	13.530	20.456	19.019	92.127
50-54	169	145	1.922	3.669	6.359	4.427	2.178	2.112	16.734	20.836	18.552	92.393
55-59	164	147	3.752	4.694	4.982	3.102	1.507	1.568	12.559	19.769	15.546	78.789
60-64	131	111	3.554	3.244	2.365	1.204	569	622	4.988	11.689	7.788	40.853
65-69	153	132	5.507	3.177	1.655	808	395	398	3.163	12.093	6.182	36.891
70-74	115	98	5.691	2.408	1.025	496	214	217	1.737	10.166	4.117	28.322
75 e più'	118	91	5.003	1.702	629	248	122	101	788	7.923	2.615	20.506
Separati legalmente	1.429	1.069	374	229	75	37	11	3	23	2.158	489	3.438
Meno di 20	—	—	—	—	—	—	—	—	—	—	—	—
20-24	14	7	2	1	—	—	—	—	—	—	—	—
25-29	112	73	21	11	2	—	—	1	7	147	23	207
30-34	257	182	62	39	11	6	—	—	—	375	71	573
35-39	238	187	55	49	15	8	3	—	—	368	90	611
40-44	227	174	61	39	19	8	3	1	8	358	89	603
45-49	156	114	54	34	10	6	4	—	—	264	79	466
50-54	117	95	39	21	9	3	—	1	8	190	60	311
55-59	102	79	30	15	4	3	—	—	—	155	35	244
60-64	61	44	17	8	3	1	—	—	—	90	17	133
65-69	75	59	18	8	1	1	—	—	—	103	11	141
70-74	39	30	7	2	1	1	—	—	—	50	7	66
75 e più'	31	25	8	2	—	—	—	—	—	41	6	55
Vedovi	3.424	2.867	1.663	961	448	235	101	82	650	6.914	3.202	13.856
Meno di 20	—	—	—	—	—	—	—	—	—	—	—	—
20-24	—	—	—	—	—	—	—	—	—	—	—	—
25-29	2	2	2	—	—	—	—	—	—	4	2	7
30-34	9	8	12	8	3	2	—	1	7	35	25	83
35-39	9	8	15	16	11	3	1	—	—	55	42	153
40-44	16	11	26	37	26	8	3	1	7	117	98	344
45-49	35	33	43	63	40	18	6	3	24	208	168	622
50-54	61	48	69	80	62	34	13	10	80	329	259	1.011
55-59	161	134	142	125	72	33	22	19	156	574	390	1.566
60-64	228	190	130	114	51	32	10	11	85	576	330	1.333
65-69	531	432	271	132	48	31	4	8	61	1.025	455	1.901
70-74	842	718	321	151	47	29	16	7	51	1.413	508	2.411
75 e più'	1.530	1.283	632	235	88	45	26	22	179	2.578	925	4.411
Divorziati	468	338	137	69	38	12	5	5	38	734	153	1.222
Meno di 20	1	1	—	—	—	—	—	—	—	1	—	—
20-24	4	2	1	—	—	—	—	—	—	5	—	—
25-29	24	14	6	4	8	—	—	—	—	42	15	83
30-34	38	24	19	21	8	1	—	1	9	89	35	191
35-39	62	40	19	14	6	5	—	1	7	107	30	191
40-44	69	49	19	8	8	5	—	1	7	110	25	191
45-49	65	55	18	12	3	1	—	1	7	101	20	166
50-54	67	49	18	2	2	—	—	—	—	90	8	121
55-59	49	36	19	3	3	—	—	—	—	75	11	111
60-64	38	28	11	5	—	—	—	—	—	55	8	83
65-69	33	26	6	—	—	—	—	—	—	39	—	42
70-74	18	14	1	—	—	—	—	—	1	20	1	24
75 e più'	—	—	—	—	—	—	—	—	—	—	—	—
TOTALE	19.717	15.694	46.717	49.512	54.884	26.587	10.711	8.811	69.521	216.939	147.528	747.941
Meno di 20	100	58	39	47	17	6	1	3	22	213	24	44
20-24	1.027	618	1.604	1.153	256	53	16	6	53	4.115	1.246	9.131
25-29	1.841	1.277	5.417	5.668	2.262	387	74	51	410	15.700	8.047	41.511
30-34	1.904	1.444	4.217	8.414	7.311	1.683	361	168	1.291	24.058	17.609	76.691
35-39	1.599	1.254	2.340	6.244	10.017	3.735	1.023	568	4.363	25.526	21.253	94.251
40-44	1.536	1.225	1.926	4.259	9.892	5.165	1.930	1.161	9.006	25.869	22.084	104.141
45-49	1.445	1.178	1.821	3.162	7.521	4.994	2.192	1.735	13.611	22.870	19.329	96.391
50-54	1.735	1.451	2.588	3.971	6.498	4.483	2.206	2.131	16.884	23.612	18.921	97.351
55-59	1.788	1.517	4.479	5.029	5.113	3.160	1.537	1.594	12.767	22.700	16.002	84.071
60-64	1.156	966	3.994	3.448	2.442	1.242	583	636	5.096	13.501	8.155	44.061
65-69	1.587	1.322	6.084	3.418	1.724	847	403	409	3.245	14.472	6.667	40.801
70-74	1.715	1.461	6.324	2.662	1.093	530	236	224	1.788	12.784	4.641	32.571
75 e più'	2.284	1.923	5.884	2.037	738	302	149	125	985	11.519	3.550	26.501

segue TAV. 17 — Famiglie residenti per ampiezza, stato civile, classe di età e sesso del capo famiglia di censimento

C — FEMMINE

STATO CIVILE E CLASSE DI ETÀ DEL CAPO FAMIGLIA	FAMIGLIE CON COMPONENTI											
	1		2	3	4	5	6	7 e più		TOTALE		
	TOTALE	di cui non coabitante						Famiglie	Componenti	Numero	di cui con figli	COMPONENTI
Nubili	13.941	11.973	4.103	1.004	265	87	29	22	169	19.451	2.206	26.997
Meno di 20	118	72	56	6	1	2	1	—	—	184	43	268
20-24	702	456	310	49	11	7	4	3	24	1.086	254	1.596
25-29	861	627	299	75	13	3	3	—	—	1.254	265	1.769
30-34	647	514	258	77	25	5	—	4	32	1.016	241	1.551
35-39	542	428	262	100	29	12	4	4	29	953	267	1.595
40-44	590	505	288	88	33	13	3	2	14	1.017	244	1.659
45-49	760	664	312	89	46	12	3	5	42	1.227	235	1.955
50-54	1.168	1.022	411	86	24	9	1	1	7	1.700	211	2.402
55-59	1.673	1.483	452	114	32	8	1	2	14	2.282	180	3.107
60-64	1.180	1.042	288	62	10	4	4	—	—	1.548	93	2.026
65-69	1.568	1.420	358	71	17	1	1	—	—	2.016	65	2.576
70-74	1.777	1.609	348	77	13	6	4	—	—	2.225	51	2.810
75 e piu'	2.355	2.131	461	110	11	5	—	1	7	2.943	57	3.683
Coniugate	1.453	1.259	1.038	667	340	156	66	51	407	3.771	1.895	8.473
Meno di 20	2	2	5	3	—	—	—	—	—	10	8	21
20-24	75	50	62	18	1	—	1	—	—	157	55	263
25-29	137	108	130	71	18	7	—	—	—	363	189	717
30-34	106	84	132	104	35	11	1	1	7	390	256	890
35-39	99	80	87	104	72	22	6	3	21	393	275	1.040
40-44	92	79	62	71	48	37	17	8	64	335	222	972
45-49	85	71	60	79	50	27	17	13	105	331	223	984
50-54	127	120	90	76	43	17	12	14	111	379	216	975
55-59	181	163	130	56	43	19	9	4	31	442	207	961
60-64	166	152	89	32	15	9	1	3	26	315	93	577
65-69	140	132	81	25	3	3	3	2	14	254	65	418
70-74	130	118	61	18	7	2	2	1	13	221	49	369
75 e piu'	113	100	49	10	5	2	—	1	15	181	37	286
Separate legalmente	687	550	803	517	215	66	30	10	76	2.328	1.575	5.290
Meno di 20	—	—	—	—	—	—	—	—	—	—	—	—
20-24	20	15	43	6	3	—	—	—	—	72	51	136
25-29	94	67	147	53	4	2	—	—	—	300	203	573
30-34	96	75	182	98	46	9	5	—	—	436	328	1.013
35-39	70	55	126	118	53	13	4	3	23	387	310	1.000
40-44	52	45	97	117	51	20	9	3	23	349	290	978
45-49	41	32	65	52	32	14	5	1	7	210	160	562
50-54	45	34	53	40	14	5	3	3	23	163	114	393
55-59	90	69	41	19	8	3	2	—	—	163	67	288
60-64	61	53	28	10	1	—	2	—	—	102	30	163
65-69	56	47	13	2	2	—	—	—	—	73	14	96
70-74	34	31	6	1	1	—	—	—	—	42	5	53
75 e piu'	28	27	2	1	—	—	—	—	—	31	3	35
Vedove	21.653	19.386	8.648	4.518	2.055	960	370	336	2.646	38.540	15.624	70.389
Meno di 20	2	1	—	1	1	—	—	—	—	4	2	9
20-24	5	3	5	5	—	—	—	—	—	15	10	30
25-29	12	10	48	35	8	1	—	—	—	104	92	250
30-34	18	15	65	62	38	17	3	2	15	205	185	604
35-39	26	22	92	158	102	39	8	12	92	437	404	1.427
40-44	51	43	164	297	191	86	35	29	229	853	793	2.903
45-49	171	149	367	457	247	146	64	67	521	1.519	1.324	4.899
50-54	556	486	741	700	388	167	70	76	621	2.698	2.080	7.566
55-59	1.669	1.471	1.263	798	375	172	91	84	665	4.452	2.628	10.160
60-64	2.226	2.015	1.121	516	238	128	43	25	187	4.297	1.917	9.602
65-69	4.133	3.722	1.402	451	178	62	28	15	122	6.269	1.920	9.602
70-74	5.221	4.727	1.417	431	136	57	10	9	63	7.281	1.790	10.300
75 e piu'	7.563	6.722	1.963	607	153	85	18	17	131	10.406	2.479	14.586
Divorziate	457	383	286	183	55	18	8	2	14	1.009	502	1.950
Meno di 20	3	2	—	—	—	—	—	—	—	3	—	3
20-24	7	6	7	1	2	—	—	—	—	17	10	32
25-29	23	13	32	11	4	—	—	—	—	70	46	136
30-34	21	16	45	44	10	2	1	—	—	123	97	299
35-39	45	35	48	43	15	8	4	—	—	163	114	394
40-44	40	36	42	35	13	6	1	1	7	138	91	324
45-49	66	52	44	21	4	1	—	1	7	137	63	245
50-54	82	73	32	15	4	1	1	—	—	135	43	218
55-59	64	56	16	12	1	—	—	—	—	93	24	136
60-64	48	43	11	1	2	—	—	—	—	62	7	81
65-69	38	36	7	—	—	—	—	—	—	45	6	52
70-74	20	15	2	—	—	—	1	—	—	23	1	30
75 e piu'	—	—	—	—	—	—	—	—	—	—	—	—
TOTALE	38.191	33.551	14.878	6.889	2.930	1.287	503	421	3.312	65.099	21.802	113.099
Meno di 20	122	75	61	10	2	2	1	—	—	198	53	298
20-24	805	526	420	78	15	7	5	3	24	1.333	370	2.028
25-29	1.111	818	631	235	45	13	3	—	—	2.038	759	3.341
30-34	890	701	669	352	148	42	9	7	54	2.117	1.056	4.194
35-39	758	601	612	524	266	88	23	22	165	2.293	1.353	5.361
40-44	830	707	659	616	338	164	68	42	330	2.717	1.663	6.906
45-49	1.097	952	846	712	388	205	90	87	682	3.425	2.033	8.724
50-54	1.962	1.714	1.339	923	473	199	86	95	769	5.077	2.684	11.581
55-59	3.695	3.259	1.918	1.002	462	203	104	90	710	7.474	3.125	14.734
60-64	3.697	3.318	1.542	632	265	141	50	28	213	6.355	2.157	10.955
65-69	5.945	5.364	1.865	550	202	66	29	17	136	8.674	2.071	12.773
70-74	7.200	6.521	1.839	527	157	65	16	10	76	9.814	1.901	13.584
75 e piu'	10.079	8.995	2.477	728	169	92	19	20	153	13.584	2.577	18.620

TAV. 18 - Famiglie residenti per condizione professionale o

CONDIZIONE DEL CAPO FAMIGLIA	FAMIGLIE CON COMPONENTI TUTTI IN CONDIZIONE PROFESSIONALE							
	TUTTI IN AGRICOLTURA		TUTTI NELLE INDUSTRIE		TUTTI IN ALTRE ATTIVITÀ		TUTTI IN SETTORI DIVERSI	
	Famiglie	Componenti	Famiglie	Componenti	Famiglie	Componenti	Famiglie	Componenti
Occupato	2.097	2.532	5.925	7.520	20.463	30.348	6.047	14.675
-Agricoltura	2.097	2.532	—	—	—	—	949	2.655
-Industrie	—	—	5.925	7.520	—	—	3.554	8.171
-Altre attività	—	—	—	—	20.463	30.348	1.544	3.849
Disoccupato	53	62	347	386	677	858	164	405
In condizione non professionale	—	—	—	—	—	—	—	—
In cerca di prima occupazione	—	—	—	—	—	—	—	—
Studenti	—	—	—	—	—	—	—	—
Casalinghe	—	—	—	—	—	—	—	—
Ritirati dal lavoro	—	—	—	—	—	—	—	—
Altri	—	—	—	—	—	—	—	—
TOTALE	2.150	2.594	6.272	7.906	21.140	31.206	6.211	15.080

TAV. 19 - Famiglie residenti per ampiezza e numero di componenti (occupati, in età inferiore a 6 anni, in età di 60 anni e più, in età di 75 anni e più)

COMPONENTI OCCUPATI — COMPONENTI IN ETÀ INFERIORE A 6 ANNI — COMPONENTI IN ETÀ DI 60 ANNI E PIÙ — COMPONENTI IN ETÀ DI 75 ANNI E PIÙ	FAMIGLIE CON COMPONENTI									
	1	2	3	4	5	6	7 e più		TOTALE	
							Famiglie	Componenti	Famiglie	Componenti
NUMERO COMPONENTI OCCUPATI										
Nessuno	39.481	26.483	5.830	2.219	743	234	111	844	75.101	124.776
1	18.427	22.414	28.930	31.086	13.010	4.059	1.982	14.947	119.908	378.740
2	—	12.698	20.148	19.143	8.155	2.953	1.924	14.713	65.021	235.618
3	—	—	1.493	4.635	4.210	2.259	1.897	14.867	14.494	72.490
4	—	—	—	731	1.539	1.289	1.632	12.990	5.191	31.343
5 e più	—	—	—	—	217	420	1.686	14.472	2.323	18.077
TOTALE	57.908	61.595	56.401	57.814	27.874	11.214	9.232	72.833	282.038	861.044
NUMERO COMPONENTI IN ETA' INFERIORE A 6 ANNI										
Nessuno	57.908	60.573	39.582	40.450	20.193	8.005	5.908	45.749	232.619	654.344
1	—	1.022	16.691	10.667	5.197	2.230	2.262	18.178	38.069	152.328
2	—	—	128	6.685	1.808	743	734	6.053	10.098	46.675
3 e più	—	—	—	12	676	236	328	2.853	1.252	7.697
TOTALE	57.908	61.595	56.401	57.814	27.874	11.214	9.232	72.833	282.038	861.044
NUMERO COMPONENTI IN ETA' DI 60 ANNI E PIU'										
Nessuno	24.245	28.003	40.102	48.814	21.896	8.128	5.831	45.599	177.019	599.660
1	33.663	15.346	8.678	5.893	4.552	2.272	2.412	19.238	72.816	169.591
2	—	18.246	6.810	2.750	1.273	717	848	6.817	30.644	85.406
3 e più	—	—	811	357	153	97	141	1.179	1.559	6.387
TOTALE	57.908	61.595	56.401	57.814	27.874	11.214	9.232	72.833	282.038	861.044
NUMERO COMPONENTI IN ETA' DI 75 ANNI E PIU'										
Nessuno	45.545	50.973	52.117	55.622	25.988	10.036	7.838	61.594	248.119	778.080
1	12.363	8.242	3.460	1.893	1.786	1.089	1.215	9.742	30.048	72.005
2	—	2.380	762	270	94	85	170	1.419	3.761	10.525
3 e più	—	—	62	29	6	4	9	78	110	434
TOTALE	57.908	61.595	56.401	57.814	27.874	11.214	9.232	72.833	282.038	861.044

non professionale dei componenti e condizione del capo famiglia di censimento

FAMIGLIE CON COMPONENTI IN CONDIZIONE PROFESSIONALE E NON PROFESSIONALE								FAMIGLIE CON COMPONENTI TUTTI IN CONDIZIONE NON PROFESSIONALE	
TUTTI IN AGRICOLTURA		TUTTI NELLE INDUSTRIE		TUTTI IN ALTRE ATTIVITÀ		TUTTI IN SETTORI DIVERSI			
Famiglie	Componenti	Famiglie	Componenti	Famiglie	Componenti	Famiglie	Componenti	Famiglie	Componenti
11.353	47.095	39.228	150.525	59.093	221.292	29.430	142.362	—	—
11.353	47.095	—	—	—	—	8.322	46.975	—	—
—	—	39.228	150.525	—	—	15.351	69.096	—	—
—	—	—	—	59.093	221.292	5.757	26.291	—	—
76	255	557	1.972	841	2.684	428	1.979	—	—
2.211	7.183	8.621	27.557	16.668	54.401	6.551	32.550	71.208	114.403
2	8	16	51	86	273	4	20	339	720
1	5	7	25	71	188	1	3	326	458
427	1.206	2.189	5.867	3.863	10.713	1.712	7.741	15.239	20.220
1.706	5.698	6.123	20.650	11.978	40.849	4.583	23.415	52.284	87.499
75	266	286	964	670	2.378	251	1.371	3.020	5.506
13.640	54.533	48.406	180.054	76.602	278.377	36.409	176.891	71.208	114.403

TAV. 20 - Famiglie residenti per ampiezza e specie di alloggio in cui dimorano

SPECIE DI ALLOGGIO	FAMIGLIE CON COMPONENTI									
	1	2	3	4	5	6	7 e più		TOTALE	
							Famiglie	Componenti	Famiglie	Componenti
FAMIGLIE CHE OCCUPANO UN'ABITAZIONE	51.281	59.470	54.978	57.054	27.632	11.128	9.176	72.368	270.719	840.667
In proprietà	30.244	36.814	32.595	36.138	19.985	8.717	7.820	61.949	172.313	560.385
In affitto	18.028	19.908	19.509	18.095	6.608	2.062	1.147	8.781	85.357	242.944
Ad altro titolo	3.009	2.748	2.874	2.821	1.039	349	209	1.638	13.049	37.338
FAMIGLIE CHE OCCUPANO UN ALTRO TIPO DI ALLOGGIO	395	136	105	115	60	29	37	315	877	2.231
FAMIGLIE IN COABITAZIONE	6.182	1.982	1.315	642	180	56	17	134	10.374	18.029
FAMIGLIE SENZA ABITAZIONE	50	7	3	3	2	1	2	16	68	117
TOTALE	57.908	61.595	56.401	57.814	27.874	11.214	9.232	72.833	282.038	861.044

TAV. 21 - Famiglie residenti per tipo della

TIPO DELLA FAMIGLIA	NUMERO DEI					
	1			2		
	FAMIGLIE	FIGLI CONVIVENTI		FAMIGLIE	FIGLI CONVIVENTI	
TOTALE		di cui in età inferiore a 18 anni	TOTALE		di cui in età inferiore a 18 anni	
Tipo C 1	44.504	44.504	29.324	50.916	101.832	76.988
Tipo C 2	2.400	2.400	824	1.163	2.326	885
- di cui con padre separato legalmente	296	296	241	102	204	141
Tipo C 3	10.870	10.870	3.016	5.051	10.102	3.610
- di cui con madre separata legalmente	785	785	627	458	916	729
Tipo D 2.1	1.540	1.540	1.115	2.353	4.706	3.694
Tipo D 2.2	1.555	1.555	503	1.408	2.816	1.300
Tipo D 3.1	126	126	45	88	176	101
- di cui con padre separato legalmente	10	10	7	9	18	12
Tipo D 3.2	360	360	58	153	306	109
- di cui con padre separato legalmente	11	11	5	8	16	6
Tipo D 4.1	322	322	167	161	322	162
- di cui con madre separata legalmente	26	26	19	13	26	18
Tipo D 4.2	957	957	110	469	938	219
- di cui con madre separata legalmente	24	24	7	10	20	10
TOTALE	62.634	62.634	35.162	61.762	123.524	87.068

TAV. 22 - Convivenze e componenti permanenti,

SPECIE DELLA CONVIVENZA	NUMERO CONVIVENZE	COMPONENTI					
		IN CONDIZIONE PROFESSIONALE					
		DIRIGENTI E IMPIEGATI		LAVORATORI DIPENDENTI		ALTRI	
		In complesso	di cui nella pubblica amministrazione, servizi pubblici e privati	In complesso	di cui nella pubblica amministrazione, servizi pubblici e privati	In complesso	di cui nella pubblica amministrazione, servizi pubblici e privati
Convivenze ecclesiastiche	456	1.015	998	443	390	29	9
Istituti di istruzione	71	247	240	76	66	11	5
Istituti assistenziali	125	192	146	197	77	—	—
Istituti e case di cura	65	117	98	200	175	52	35
Istituti di prevenzione e pena	9	—	—	57	57	—	—
Alberghi, pensioni, locande	1.718	32	5	155	19	63	—
Navi mercantili	—	—	—	—	—	—	—
Altre convivenze	373	587	581	1.483	1.390	1	—
TOTALE	2.817	2.190	2.068	2.611	2.174	156	49

TAV. 23 - Convivenze secondo il numero di componenti

SPECIE DELLA CONVIVENZA	NUMERO CONVIVENZE	COMPONENTI							
					da 1 a 15		da 16 a 25		
		M	F	MF	CONVIVENZE	COMPONENTI		CONVIVENZE	COMPO
					MF	M		MF	
Convivenze ecclesiastiche	456	1.366	1.987	3.353	400	1.495	694	23	456
Istituti di istruzione	71	639	555	1.194	52	284	99	3	67
Istituti assistenziali	125	1.986	3.448	5.434	42	329	149	13	263
Istituti e case di cura	65	3.436	3.973	7.409	5	20	7	4	87
Istituti di prevenzione e pena	9	400	18	418	3	20	20	2	37
Alberghi, pensioni, locande	1.718	12.694	13.892	26.586	1.168	7.213	3.675	229	4.517
Navi mercantili	—	—	—	—	—	—	—	—	—
Altre convivenze	373	12.849	158	13.007	275	1.043	992	15	298
TOTALE	2.817	33.370	24.031	57.401	1.945	10.404	5.636	289	5.725

famiglia e numero di figli conviventi

FIGLI CONVIVENTI

3			4			5 e più			TOTALE		
FAMIGLIE	FIGLI CONVIVENTI		FAMIGLIE	FIGLI CONVIVENTI		FAMIGLIE	FIGLI CONVIVENTI		FAMIGLIE	FIGLI CONVIVENTI	
	TOTALE	di cui in età inferiore a 18 anni		TOTALE	di cui in età inferiore a 18 anni		TOTALE	di cui in età inferiore a 18 anni		TOTALE	di cui in età inferiore a 18 anni
22.327	66.981	47.689	7.881	31.524	21.420	5.287	30.347	19.062	130.915	275.188	194.483
432	1.296	574	172	688	275	115	688	316	4.282	7.398	2.874
32	96	74	7	28	26	2	10	5	439	634	487
1.897	5.691	2.288	724	2.896	1.128	485	2.781	1.170	19.027	32.340	11.212
167	501	387	47	188	134	29	157	104	1.486	2.547	1.981
1.286	3.858	3.027	614	2.456	1.906	525	2.987	2.259	6.318	15.547	12.001
1.149	3.447	1.722	566	2.264	1.140	688	4.106	2.217	5.366	14.188	6.882
42	126	68	24	96	53	21	122	77	301	646	344
1	3	1	1	4	4	—	—	—	21	35	24
76	228	69	31	124	50	21	112	38	641	1.130	324
7	21	6	2	8	6	1	6	4	29	62	27
83	249	147	38	152	80	24	136	66	628	1.181	622
8	24	20	—	—	—	—	—	—	47	76	57
242	726	226	105	420	137	79	470	182	1.852	3.511	874
5	15	6	3	12	6	—	—	—	42	71	29
27.534	82.602	55.810	10.155	40.620	26.189	7.245	41.749	25.387	169.330	351.129	229.616

attivi e non attivi, per specie della convivenza

ATTIVI			COMPONENTI NON ATTIVI				TOTALE COMPONENTI		
IN CERCA DI PRIMA OCCUPAZIONE	TOTALE			MASCHI	FEMMINE	MASCHI E FEMMINE	MASCHI	FEMMINE	MASCHI E FEMMINE
	MASCHI	FEMMINE	MASCHI E FEMMINE						
1	678	810	1.488	445	1.062	1.507	1.123	1.872	2.995
1	155	180	335	39	59	98	194	239	433
6	81	314	395	1.518	2.644	4.162	1.599	2.958	4.557
—	19	350	369	697	759	1.456	716	1.109	1.825
—	57	—	57	3	—	3	60	—	60
2	111	141	252	43	59	102	154	200	354
—	—	—	—	—	—	—	—	—	—
2	2.043	30	2.073	22	50	72	2.065	80	2.145
12	3.144	1.825	4.969	2.767	4.633	7.400	5.911	6.458	12.369

presenti per sesso e specie della convivenza

ATTIVI	da 26 a 50			da 51 a 75			da 76 a 100			oltre 100		
	CONVIVENZE	COMPONENTI		CONVIVENZE	COMPONENTI		CONVIVENZE	COMPONENTI		CONVIVENZE	COMPONENTI	
		MF	M		MF	M		MF	M		MF	M
272	25	886	290	5	302	108	1	79	1	1	135	1
51	8	300	131	5	307	204	—	—	—	2	236	154
62	33	1.210	424	16	986	418	11	930	345	10	1.716	588
26	13	549	204	8	469	235	15	1.329	644	20	4.955	2.320
21	1	34	32	1	65	65	—	—	—	2	262	262
2.220	225	7.752	3.633	68	4.135	1.856	17	1.452	628	9	1.517	682
—	—	—	—	—	—	—	—	—	—	—	—	—
265	22	779	717	10	630	626	4	333	333	33	9.924	9.916
2.917	327	11.510	5.431	113	6.894	3.512	48	4.123	1.951	77	18.745	13.923

TAV. 24 - Abitazioni occupate per numero di occupanti,

NUMERO DI STANZE — TITOLO DI GODIMENTO	ABITAZIONI OCCUPATE					
	1	2	3	4	5	6
Abitazioni occupate	48.860	58.588	54.729	57.319	28.741	12.016
1	2.401	434	173	58	20	7
2	10.143	4.978	2.299	1.224	283	68
3	15.812	16.669	11.367	8.393	2.792	711
4	12.332	20.182	20.289	19.861	8.297	2.792
5	5.505	10.988	13.702	17.700	9.695	3.946
6	1.572	3.243	4.211	6.019	4.207	2.260
7	546	1.132	1.430	2.145	1.641	1.066
8	226	473	635	943	854	522
9 e piu'	323	489	623	976	952	644
- di cui in proprieta'	28.993	35.972	32.345	36.179	20.592	9.331
1	544	93	34	17	9	3
2	4.940	2.233	631	326	109	28
3	9.054	9.104	5.179	3.768	1.337	359
4	8.368	12.534	11.655	11.362	5.258	1.918
5	3.943	7.708	9.305	12.320	7.148	2.994
6	1.243	2.546	3.228	4.805	3.548	1.931
7	452	914	1.176	1.808	1.483	982
8	190	417	573	853	802	501
9 e piu'	259	423	564	920	898	615
- di cui in affitto	16.974	19.847	19.523	18.326	7.073	2.294
1	1.522	294	122	37	6	3
2	4.592	2.449	1.472	808	156	38
3	5.973	6.848	5.575	4.101	1.281	308
4	3.367	6.786	7.588	7.391	2.659	736
5	1.218	2.742	3.703	4.668	2.249	836
6	215	518	798	967	531	272
7	44	152	183	253	116	67
8	18	29	45	65	42	12
9 e piu'	25	29	37	36	33	22
Abit.occup.senza stanze esclusivam.ad altro uso	48.860	58.588	54.729	57.319	28.741	12.016
1	2.433	439	174	58	21	7
2	10.280	5.072	2.332	1.257	287	73
3	15.990	17.022	11.592	8.614	2.862	730
4	12.336	20.374	20.672	20.320	8.540	2.883
5	5.411	10.876	13.629	17.772	9.849	4.049
6	1.474	3.067	4.041	5.828	4.127	2.219
7	487	971	1.309	1.905	1.555	1.036
8	190	399	519	819	756	480
9 e piu'	259	368	461	746	744	539
- di cui in proprieta'	28.993	35.972	32.345	36.179	20.592	9.331
1	553	95	34	17	9	3
2	5.016	2.275	645	345	112	31
3	9.166	9.352	5.343	3.911	1.383	374
4	8.408	12.707	11.937	11.736	5.466	1.997
5	3.890	7.657	9.304	12.445	7.310	3.093
6	1.175	2.414	3.114	4.659	3.488	1.897
7	408	789	1.076	1.618	1.409	958
8	163	355	476	742	714	464
9 e piu'	214	328	416	706	701	514
- di cui in affitto	16.974	19.847	19.523	18.326	7.073	2.294
1	1.537	296	123	37	7	3
2	4.646	2.493	1.490	819	156	40
3	6.024	6.935	5.620	4.161	1.301	312
4	3.320	6.784	7.666	7.455	2.688	746
5	1.188	2.687	3.637	4.620	2.236	834
6	190	483	755	931	515	268
7	35	129	169	221	110	63
8	13	24	35	55	36	9
9 e piu'	21	16	28	27	24	19
Abit.occ.senza stanze esclus.altro uso e cucine	48.860	58.588	54.729	57.319	28.741	12.016
1	10.721	4.167	1.722	864	204	54
2	16.589	16.434	10.571	7.548	2.470	621
3	13.164	21.278	21.337	20.500	8.386	2.802
4	5.820	11.591	14.391	18.595	10.196	4.149
5	1.622	3.325	4.351	6.250	4.386	2.330
6	503	1.042	1.390	2.016	1.634	1.066
7	190	384	513	822	735	472
8	103	168	239	368	373	252
9 e piu'	148	199	215	356	357	270
- di cui in proprieta'	28.993	35.972	32.345	36.179	20.592	9.331
1	4.841	1.940	480	249	85	19
2	9.195	8.934	4.850	3.409	1.221	323
3	8.735	12.967	12.013	11.635	5.295	1.939
4	4.153	8.021	9.674	12.797	7.462	3.134
5	1.283	2.602	3.328	4.964	3.676	1.983
6	414	843	1.129	1.706	1.479	980
7	165	339	465	738	688	458
8	86	148	216	348	353	236
9 e piu'	121	178	190	333	333	259
- di cui in affitto	16.974	19.847	19.523	18.326	7.073	2.294
1	5.024	1.941	1.072	539	105	32
2	6.559	6.769	5.113	3.641	1.086	260
3	3.780	7.408	8.231	7.730	2.700	721
4	1.314	3.003	4.005	5.053	2.426	893
5	224	540	836	1.030	573	291
6	40	144	195	241	118	69
7	12	25	41	62	39	7
8	7	11	17	16	12	7
9 e piu'	14	6	13	14	14	8

numero di stanze e titolo di godimento

DA PERSONE				TOTALE			
7	8	9 e più		ABITAZIONI	STANZE	OCCUPANTI	
		ABITAZIONI	OCCUPANTI			FAMIGLIE	COMPONENTI
5.402	2.536	2.528	25.238	270.719	1.174.492	281.066	858.640
4	1	1	9	3.099	3.099	3.147	4.207
17	5	7	71	19.024	38.048	19.397	33.945
224	65	31	303	56.064	168.192	57.650	137.440
894	306	182	1.747	85.135	340.540	88.085	261.697
1.549	581	444	4.342	64.110	320.550	66.633	231.371
1.224	621	575	5.738	23.932	143.592	25.281	98.636
662	413	540	5.413	9.575	67.025	10.310	43.632
366	247	318	3.198	4.584	36.672	4.957	21.987
462	297	430	4.417	5.196	56.774	5.606	25.725
4.481	2.188	2.232	22.365	172.313	800.228	179.179	572.870
2	1	1	9	704	704	711	994
8	2	2	19	8.279	16.558	8.369	13.407
127	30	12	116	28.970	86.910	29.653	67.955
640	212	112	1.088	52.059	208.236	53.841	158.911
1.222	466	356	3.484	45.462	227.310	47.282	166.024
1.068	546	510	5.101	19.425	116.550	20.514	81.510
622	396	511	5.126	8.344	58.408	9.010	38.995
346	241	313	3.151	4.236	33.888	4.582	20.672
446	294	415	4.271	4.834	51.664	5.217	24.402
787	303	230	2.229	85.357	320.482	88.451	247.832
2	—	—	—	1.986	1.986	2.025	2.686
9	2	2	20	9.528	19.056	9.787	18.245
85	31	17	168	24.219	72.657	25.046	62.062
214	83	56	526	28.880	115.520	29.933	89.666
290	101	81	793	15.888	79.440	16.494	56.375
134	67	50	488	3.552	21.312	3.776	13.762
33	13	14	141	875	6.125	931	3.367
14	4	3	29	232	1.856	254	912
6	2	7	64	197	2.530	205	757
5.402	2.536	2.528	25.238	270.719	1.158.703	281.066	858.640
4	1	1	9	3.138	3.138	3.186	4.257
18	6	8	81	19.333	38.666	19.714	34.576
229	66	33	323	57.138	171.414	58.753	140.410
923	315	185	1.776	86.548	346.192	89.545	267.135
1.589	620	462	4.523	64.257	321.285	66.812	233.283
1.234	609	592	5.896	23.191	139.146	24.515	96.398
659	420	549	5.504	8.891	62.237	9.614	41.444
352	232	303	3.059	4.050	32.400	4.408	19.860
394	267	395	4.067	4.173	44.225	4.519	21.277
4.481	2.188	2.232	22.365	172.313	787.854	179.179	572.870
2	1	1	9	715	715	722	1.007
9	3	2	19	8.438	16.876	8.533	13.733
131	31	13	125	29.704	89.112	30.405	69.992
666	220	115	1.118	53.252	213.008	55.074	163.429
1.258	504	372	3.644	45.833	229.165	47.684	168.486
1.078	532	526	5.252	18.883	113.298	19.957	79.857
621	406	523	5.247	7.808	54.656	8.464	37.321
334	227	300	3.030	3.775	30.200	4.105	18.807
382	264	380	3.921	3.905	40.824	4.235	20.238
787	303	230	2.229	85.357	318.333	88.451	247.832
2	—	—	—	2.005	2.005	2.044	2.713
9	2	2	20	9.657	19.314	9.919	18.497
86	31	18	179	24.488	73.464	25.323	62.804
216	83	56	525	29.014	116.056	30.074	90.323
292	103	83	814	15.680	78.400	16.286	55.819
133	69	50	486	3.394	20.364	3.607	13.297
32	10	11	112	780	5.460	835	3.028
14	3	3	29	192	1.536	213	771
3	2	7	64	147	1.734	150	580
5.402	2.536	2.528	25.238	270.719	909.677	281.066	858.640
15	7	9	90	17.763	17.763	18.071	29.272
199	58	31	304	54.521	109.042	55.978	129.599
884	300	174	1.678	88.825	266.475	91.889	270.739
1.623	623	453	4.431	67.441	269.764	70.116	243.205
1.281	626	614	6.110	24.785	123.925	26.206	102.320
670	433	559	5.601	9.313	55.878	10.057	43.142
348	231	309	3.123	4.004	28.028	4.349	19.699
178	112	188	1.931	1.981	15.848	2.153	10.078
204	146	191	1.970	2.086	22.954	2.247	10.586
4.481	2.188	2.232	22.365	172.313	624.504	179.179	572.870
10	4	3	28	7.631	7.631	7.709	11.826
119	29	13	125	28.093	56.186	28.729	64.482
626	207	108	1.055	53.525	160.575	55.337	162.450
1.285	503	363	3.554	47.392	189.568	49.279	173.092
1.107	545	545	5.437	20.033	100.165	21.185	84.151
636	422	532	5.336	8.141	48.846	8.810	38.750
330	223	304	3.075	3.710	25.970	4.028	18.547
172	110	179	1.842	1.848	14.784	2.010	9.529
196	145	185	1.913	1.940	20.779	2.092	10.043
787	303	230	2.229	85.357	244.425	88.451	247.832
5	2	2	20	8.722	8.722	8.931	15.066
68	25	16	160	23.537	47.074	24.281	57.826
220	81	52	490	30.923	92.769	32.059	94.713
297	108	83	812	17.182	68.728	17.874	60.790
148	72	54	524	3.768	18.840	3.992	14.679
30	9	12	120	858	5.148	923	3.283
14	4	4	39	208	1.456	226	839
3	1	6	55	86	688	91	366
2	1	1	9	73	1.000	74	270

TAV. 25 - Abitazioni occupate per numero di stanze, numero di famiglie, figura giuridica

NUMERO FAMIGLIE — FIGURA GIURIDICA DEL PROPRIETARIO — EPOCA DI COSTRUZIONE E TITOLO DI GODIMENTO — NUMERO SERVIZI INSTALLATI	ABITAZIONI					
	1	2	3	4	5	6
ABITAZIONI OCCUPATE	3.099	19.024	56.064	85.135	64.110	23.932
- Da una famiglia						
- numero	3.055	18.663	54.563	82.361	61.772	22.721
- componenti	4.080	32.763	131.892	249.821	219.875	91.810
- Da due famiglie						
- numero	40	349	1.428	2.617	2.175	1.089
- componenti	108	1.130	5.193	11.070	10.501	5.992
- Da tre e più famiglie						
- numero	4	12	73	157	163	122
- componenti	19	52	355	806	995	834
Figura giuridica del proprietario						
- Persona fisica	2.667	16.524	48.976	74.696	55.369	21.519
- Impresa bancaria o assicuratrice	16	48	202	471	421	112
- Altra impresa: di costruzioni, immobiliare, industriale, commerciale, ecc.	43	180	509	929	517	170
- Cooperativa edilizia di abitazione	11	42	166	666	1.949	978
- a proprietà individuale	6	28	110	465	1.277	618
- a proprietà indivisa	5	14	56	201	672	360
- Stato, Regioni, Provincie, Comuni	196	590	1.942	2.515	1.044	254
- Enti previdenziali (INPS, INPDAl, ecc.)	7	77	117	231	132	41
- Istituto autonomo case popolari (IACP)	11	1.137	3.127	4.126	3.706	586
- Altro proprietario	148	426	1.025	1.501	972	272
Epoca di costruzione						
Prima del 1919	1.020	7.041	18.004	19.499	11.271	5.543
- di cui in proprietà	229	3.837	11.232	13.488	8.560	4.512
1919 - 1945	277	2.595	7.025	8.119	4.404	1.922
- di cui in proprietà	48	985	3.221	4.494	2.829	1.399
1946 - 1960	424	2.517	9.484	16.025	10.165	3.785
- di cui in proprietà	95	811	4.194	9.430	6.896	3.018
1961 - 1971	648	3.576	12.487	23.471	18.805	6.262
- di cui in proprietà	119	1.288	5.638	13.519	13.317	5.160
1972 - 1975	403	1.568	4.535	8.720	9.080	2.846
- di cui in proprietà	108	589	2.144	5.166	6.329	2.313
1976 - 1980	299	1.573	4.102	8.397	9.270	3.160
- di cui in proprietà	90	683	2.233	5.298	6.573	2.639
Dopo il 1980	28	154	427	904	1.115	414
- di cui in proprietà	15	86	308	664	958	384
Numero di servizi installati						
Acqua potabile, gabinetto, bagno, elettricità, riscaldamento	1.820	11.811	43.879	75.821	59.879	21.865
Acqua potabile, gabinetto, bagno, elettricità	79	468	1.631	1.998	944	337
Acqua potabile, gabinetto, bagno	2	1	2	5	—	—
Acqua potabile, gabinetto, elettricità	182	756	1.197	752	249	103
Acqua potabile, gabinetto	19	11	20	9	2	1
Acqua potabile, elettricità	24	89	77	46	20	5
Gabinetto, elettricità	14	15	16	6	1	—
Altre combinazioni	936	5.850	9.228	6.492	3.013	1.619
Solo acqua potabile	6	8	2	1	1	—
Solo gabinetto	—	3	2	—	—	1
Solo elettricità	10	10	7	3	1	1
Nessun servizio	7	2	3	2	—	—

del proprietario, epoca di costruzione e titolo di godimento, numero di servizi installati

CON STANZE				TOTALE			
7	8	9 e più		ABITAZIONI	STANZE	OCCUPANTI	
		ABITAZIONI	STANZE			FAMIGLIE	COMPONENTI
9.575	4.584	5.196	56.774	270.719	1.174.492	281.066	858.640
8.942	4.261	4.862	53.159	261.200	1.128.541	261.200	—
39.517	19.828	23.328	—	—	—	—	812.914
549	282	269	2.866	8.798	41.864	17.596	—
3.446	1.852	1.842	—	—	—	—	41.134
84	41	65	749	721	4.087	2.270	—
669	307	555	—	—	—	—	4.592
9.090	4.416	4.984	54.006	238.241	1.040.350	247.002	752.087
44	11	34	790	1.359	6.565	1.411	4.173
41	24	33	392	2.446	10.122	2.510	7.761
130	52	24	242	4.018	20.438	4.148	14.659
84	28	20	204	2.636	13.361	2.719	9.481
46	24	4	38	1.382	7.077	1.429	5.178
92	24	41	437	6.698	25.279	6.982	20.749
5	2	2	18	614	2.411	640	1.808
61	9	11	174	12.774	50.889	13.601	44.052
112	46	67	715	4.569	18.438	4.772	13.351
2.773	1.316	1.494	15.894	67.961	282.556	70.967	202.649
2.394	1.213	1.384	14.702	46.849	206.587	48.988	146.615
813	390	407	4.389	25.952	105.770	27.302	74.326
641	329	363	3.824	14.309	63.139	14.992	41.842
1.508	756	815	8.515	45.479	196.664	47.645	141.562
1.294	685	749	7.731	27.172	126.876	28.557	88.127
2.436	1.176	1.330	13.981	70.191	311.183	72.403	233.452
2.170	1.113	1.270	13.269	43.594	208.593	45.119	153.604
952	446	529	6.640	29.079	131.372	29.855	98.765
859	417	492	5.718	18.417	88.972	18.950	66.407
958	448	544	6.576	28.751	131.515	29.521	97.182
862	430	505	5.704	19.313	93.224	19.859	67.424
135	52	77	779	3.306	15.432	3.373	10.704
124	49	71	716	2.659	12.837	2.714	8.851
8.629	4.130	4.812	52.031	232.646	1.036.422	241.436	760.024
124	68	69	799	5.718	22.853	5.922	17.169
—	—	—	—	10	30	10	27
31	26	20	223	3.316	10.804	3.400	7.159
—	1	4	204	67	365	68	126
4	1	1	10	267	793	272	480
—	—	—	—	52	121	53	87
786	358	290	3.507	28.572	102.940	29.834	73.464
—	—	—	—	18	37	18	28
1	—	—	—	7	25	7	8
—	—	—	—	32	74	32	52
—	—	—	—	14	28	14	16

TAV. 26 - Abitazioni occupate per tipo di fabbricato,

NUMERO STANZE — EPOCA DI COSTRUZIONE — SERVIZI INSTALLATI	FABBRICATO UTILIZZATO ESCLUSIVAMENTE AD USO ABITATIVO PER NUMERO DI ABITAZIONI						
	1	2	da 3 a 8	da 9 a 15	da 16 a 30	31 e più	TOTALE
ABITAZIONI	44.548	46.465	68.144	21.013	15.404	9.015	204.589
STANZE	217.873	200.220	279.644	84.043	56.999	32.768	871.547
FAMIGLIE	46.349	47.775	70.322	21.931	15.985	9.447	211.809
OCCUPANTI	154.936	141.920	199.482	62.349	43.491	26.931	629.109
Numero stanze							
1	256	362	758	256	260	264	2.156
2	2.072	3.000	5.193	1.539	1.683	1.114	14.601
3	6.587	9.322	15.396	5.011	4.596	2.696	43.608
4	11.540	15.537	22.848	7.606	5.680	3.049	66.260
5	11.333	11.664	17.257	5.145	2.564	1.542	49.505
6	6.446	3.959	4.606	1.127	476	285	16.899
7	2.926	1.375	1.259	213	88	46	5.907
8	1.556	589	420	64	34	7	2.670
9 e più	1.832	657	407	52	23	12	2.983
Epoca di costruzione							
Prima del 1919	12.948	12.416	17.315	1.616	409	152	44.856
1919 - 1945	3.892	4.667	8.111	1.514	1.134	1.303	20.621
1946 - 1960	5.936	7.723	13.800	4.502	2.455	875	35.291
1961 - 1971	10.261	12.399	15.501	7.249	6.347	3.008	54.765
1972 - 1975	5.032	4.671	5.963	3.116	2.899	1.729	23.410
1976 - 1980	5.556	4.059	6.754	2.746	2.008	1.874	22.997
Dopo il 1980	923	530	700	270	152	74	2.649
Servizi installati							
Acqua potabile	44.414	46.396	68.067	21.006	15.400	9.015	204.298
Gabinetto	44.211	46.183	67.863	20.998	15.402	9.012	203.669
Bagno	38.343	41.138	60.526	19.989	15.008	8.679	183.683
Elettricità	44.357	46.392	68.022	20.990	15.393	9.008	204.162
Riscaldamento	42.131	44.443	65.746	20.719	15.290	8.964	197.293

numero di stanze, epoca di costruzione, servizi installati

FABBRICATO UTILIZZATO PREVALENTEMENTE AD USO ABITATIVO PER NUMERO DI ABITAZIONI							FABBRICATO UTILIZZATO PREVALENTE- MENTE AD USO NON ABITATIVO	FABBRICATO RURALE
1	2	da 3 a 8	da 9 a 15	da 16 a 30	31 e più	TOTALE		
9.840	8.681	12.722	4.323	4.266	2.699	42.531	5.518	18.081
50.189	38.765	52.269	17.291	16.517	9.599	184.630	23.882	94.433
10.290	8.943	13.111	4.518	4.435	2.785	44.082	5.697	19.478
37.021	27.467	36.056	11.853	11.553	7.084	131.034	19.194	79.303
84	79	185	70	66	112	596	180	167
396	577	1.087	348	372	356	3.136	452	835
1.378	1.612	3.105	1.033	1.143	805	9.076	1.058	2.322
2.465	2.661	4.140	1.506	1.531	936	13.239	1.649	3.987
2.431	2.127	2.619	1.008	891	393	9.469	1.219	3.917
1.301	937	928	268	183	68	3.685	498	2.850
735	330	365	63	57	18	1.568	220	1.880
406	153	141	16	13	7	736	113	1.065
644	205	152	11	10	4	1.026	129	1.058
2.724	2.721	4.952	695	107	9	11.208	1.182	10.715
815	869	1.224	218	123	164	3.413	414	1.504
1.548	1.471	2.040	1.136	794	441	7.430	900	1.858
2.550	2.080	2.604	1.450	2.227	1.221	12.132	1.486	1.808
1.004	730	918	484	559	448	4.143	639	887
1.054	727	892	318	412	368	3.771	813	1.170
145	83	92	22	44	48	434	84	139
9.801	8.659	12.695	4.321	4.264	2.698	42.438	5.505	17.973
9.754	8.611	12.653	4.317	4.263	2.698	42.296	5.487	17.800
8.676	7.657	10.908	4.063	4.201	2.654	38.159	5.081	11.883
9.797	8.660	12.701	4.320	4.265	2.699	42.442	5.503	17.864
9.488	8.395	12.234	4.269	4.243	2.695	41.324	5.402	17.188

TAV. 27 - Abitazioni occupate per servizi installati, numero di occupanti,

NUMERO OCCUPANTI — NUMERO STANZE — TITOLO DI GODIMENTO — FIGURA GIURIDICA DEL PROPRIETARIO ED EPOCA DI COSTRUZIONE	TOTALE ABITAZIONI	ACQUA POTABILE				
		DI ACQUEDOTTO			DI POZZO O CISTERNA	TOTALE
		Nell'abitazione	Fuori dell'abitazione	TOTALE		
ABITAZIONI OCCUPATE	270.719	265.613	3.181	268.794	1.420	270.214
STANZE	1.174.492	1.155.125	11.296	1.166.421	6.407	1.172.828
FAMIGLIE	281.066	275.733	3.326	279.059	1.491	280.550
OCCUPANTI	858.640	844.207	8.373	852.580	4.917	857.497
Numero occupanti						
1	48.860	47.107	1.262	48.369	227	48.596
2	58.588	57.605	630	58.235	267	58.502
3	54.729	54.001	415	54.416	261	54.677
4	57.319	56.627	352	56.979	310	57.289
5	28.741	28.278	238	28.516	187	28.703
6	12.016	11.786	133	11.919	80	11.999
7	5.402	5.278	71	5.349	42	5.391
8	2.536	2.473	43	2.516	17	2.533
9 e più	2.528	2.458	37	2.495	29	2.524
Numero stanze						
1	3.099	2.666	344	3.010	16	3.026
2	19.024	18.137	643	18.780	105	18.885
3	56.064	54.962	738	55.700	253	55.953
4	85.135	83.974	637	84.611	432	85.043
5	64.110	63.282	468	63.750	318	64.068
6	23.932	23.560	193	23.753	154	23.907
7	9.575	9.391	93	9.484	79	9.563
8	4.584	4.523	31	4.554	26	4.580
9 e più	5.196	5.118	34	5.152	37	5.189
Titolo di godimento						
Proprietà	172.313	169.451	1.588	171.039	932	171.971
Affitto	85.357	83.559	1.378	84.937	308	85.245
Altro titolo	13.049	12.603	215	12.818	180	12.998
Figura giuridica del proprietario ed epoca di costruzione						
Persona fisica	238.241	233.639	2.853	236.492	1.266	237.758
Prima del 1919	64.063	61.490	1.826	63.316	424	63.740
1919 - 1945	20.887	20.453	271	20.724	111	20.835
1946 - 1960	38.236	37.765	238	38.003	199	38.202
1961 - 1971	64.239	63.635	273	63.908	301	64.209
1972 - 1975	25.221	24.965	133	25.098	105	25.203
1976 - 1980	22.764	22.532	96	22.628	114	22.742
Dopo il 1980	2.831	2.799	16	2.815	12	2.827
Imprese	3.805	3.715	35	3.750	53	3.803
Prima del 1919	529	506	17	523	4	527
1919 - 1945	586	571	5	576	10	586
1946 - 1960	825	812	3	815	10	825
1961 - 1971	950	930	5	935	15	950
1972 - 1975	427	418	3	421	6	427
1976 - 1980	425	415	2	417	8	425
Dopo il 1980	63	63	—	63	—	63
Cooperative edilizie a proprietà individuale e indivisa	4.018	3.994	19	4.013	4	4.017
Prima del 1919	134	129	3	132	1	133
1919 - 1945	65	62	1	63	2	65
1946 - 1960	298	295	2	297	1	298
1961 - 1971	598	596	2	598	—	598
1972 - 1975	954	949	5	954	—	954
1976 - 1980	1.731	1.727	4	1.731	—	1.731
Dopo il 1980	238	236	2	238	—	238
Stato, Regioni, Provincie, Comuni, IACP	19.472	19.250	150	19.400	63	19.463
Prima del 1919	1.700	1.615	66	1.681	15	1.696
1919 - 1945	3.962	3.913	22	3.935	26	3.961
1946 - 1960	5.132	5.099	18	5.117	12	5.129
1961 - 1971	3.185	3.168	14	3.182	3	3.185
1972 - 1975	1.917	1.901	14	1.915	2	1.917
1976 - 1980	3.444	3.423	15	3.438	5	3.443
Dopo il 1980	132	131	1	132	—	132
Enti previdenziali	614	603	8	611	3	614
Prima del 1919	65	58	5	63	2	65
1919 - 1945	108	107	1	108	—	108
1946 - 1960	176	176	—	176	—	176
1961 - 1971	195	193	2	195	—	195
1972 - 1975	28	27	—	27	1	28
1976 - 1980	39	39	—	39	—	39
Dopo il 1980	3	3	—	3	—	3
Altro proprietario	4.569	4.412	116	4.528	31	4.559
Prima del 1919	1.470	1.359	89	1.448	15	1.463
1919 - 1945	344	318	15	333	10	343
1946 - 1960	812	802	9	811	1	812
1961 - 1971	1.024	1.018	—	1.018	5	1.023
1972 - 1975	532	531	1	532	—	532
1976 - 1980	348	345	2	347	—	347
Dopo il 1980	39	39	—	39	—	39

numero di stanze, titolo di godimento, figura giuridica del proprietario ed epoca di costruzione

GABINETTO								BAGNO	ELETTRICITÀ	RISCALDAMENTO	
Nell'abitazione				Fuori dell'abitazione		TOTALE				Impianto fisso	Con apparecchi singoli
1	2 o più	TOTALE	di cui con scarico	TOTALE	di cui con scarico	Numero	di cui con scarico				
204.880	49.100	253.980	248.776	15.272	7.070	269.252	255.846	238.806	269.971	162.724	98.483
829.630	286.120	1.115.750	1.092.377	54.272	22.113	1.170.022	1.114.490	1.061.208	1.171.590	735.888	403.438
212.266	51.340	263.606	258.062	15.966	7.319	279.572	265.381	247.811	280.290	168.147	103.112
616.802	198.518	815.320	797.728	40.189	15.880	855.509	813.608	778.626	856.636	525.550	307.909
38.963	3.131	42.094	40.736	5.985	3.126	48.079	43.862	35.671	48.544	22.736	22.838
48.172	6.701	54.873	53.812	3.427	1.639	58.300	55.451	51.117	58.451	34.181	22.254
43.535	9.096	52.631	51.927	1.965	919	54.596	52.846	50.826	54.641	36.389	16.903
42.332	13.409	55.741	55.087	1.467	730	57.208	55.817	54.531	57.249	40.103	15.994
19.281	8.414	27.695	27.171	974	375	28.669	27.546	26.845	28.692	18.430	9.569
7.361	4.025	11.386	11.047	590	158	11.976	11.205	10.895	11.977	6.590	5.065
2.948	2.076	5.024	4.785	353	66	5.377	4.851	4.739	5.380	2.544	2.703
1.217	1.080	2.297	2.165	231	27	2.528	2.192	2.158	2.520	981	1.477
1.071	1.168	2.239	2.046	280	30	2.519	2.076	2.024	2.517	770	1.680
2.160	56	2.216	2.156	735	528	2.951	2.684	1.916	3.024	1.779	975
15.185	228	15.413	14.909	3.141	1.777	18.554	16.686	12.327	18.895	7.626	10.034
49.560	1.246	50.806	49.692	4.850	2.526	55.656	52.218	45.607	55.883	26.131	26.972
74.358	7.179	81.537	80.253	3.343	1.451	84.880	81.704	77.951	84.972	52.179	30.132
44.497	17.936	62.433	61.467	1.575	457	64.008	61.924	60.900	63.998	46.856	16.036
12.652	10.356	23.008	22.373	871	186	23.879	22.559	22.235	23.892	16.062	7.420
3.954	5.173	9.127	8.790	429	81	9.556	8.871	8.771	9.551	5.789	3.626
1.400	3.004	4.404	4.228	175	32	4.579	4.260	4.204	4.574	2.781	1.707
1.114	3.922	5.036	4.908	153	32	5.189	4.940	4.895	5.182	3.521	1.581
123.255	39.282	162.537	158.542	8.706	2.598	171.243	161.140	153.148	171.814	100.515	65.276
71.201	8.128	79.329	78.365	5.756	4.108	85.085	82.473	74.247	85.173	54.486	28.399
10.424	1.690	12.114	11.869	810	364	12.924	12.233	11.411	12.984	7.723	4.808
180.217	42.271	222.488	217.518	14.343	6.414	236.831	223.932	209.261	237.545	140.408	88.990
46.335	5.685	52.020	48.593	11.005	4.708	63.025	53.301	43.498	63.647	13.346	45.507
16.886	2.074	18.960	18.451	1.783	853	20.743	19.304	16.791	20.803	8.365	11.350
32.040	5.258	37.298	36.827	861	443	38.159	37.270	35.827	38.168	23.931	13.311
51.473	12.369	63.842	63.524	340	210	64.182	63.734	63.207	64.183	52.862	10.590
17.564	7.439	25.003	24.879	173	93	25.176	24.792	24.798	25.187	21.578	3.360
14.305	8.250	22.555	22.446	166	101	22.721	22.547	22.347	22.731	18.242	4.170
1.614	1.196	2.810	2.798	15	6	2.825	2.804	2.793	2.826	2.084	702
2.881	791	3.672	3.646	127	106	3.799	3.752	3.560	3.797	3.149	605
378	58	436	422	87	76	523	498	377	526	227	271
435	127	562	559	24	18	586	577	528	585	415	165
680	141	821	819	4	3	825	822	810	824	727	92
744	203	947	943	3	2	950	945	943	949	906	41
301	124	425	423	2	1	427	424	424	427	411	15
302	116	418	417	7	6	425	423	415	423	401	20
41	22	63	63	—	—	63	63	63	63	62	1
1.439	2.549	3.988	3.978	30	13	4.018	3.991	3.959	4.018	3.783	221
101	12	113	111	21	9	134	120	98	134	41	90
51	8	59	58	6	2	65	60	55	65	30	29
270	27	297	295	1	1	298	296	295	298	262	34
403	195	598	597	—	—	598	597	595	598	582	15
236	717	953	952	1	1	954	953	950	954	940	12
338	1.392	1.730	1.729	1	—	1.731	1.729	1.728	1.731	1.701	30
40	198	238	236	—	—	238	236	238	238	227	11
16.318	2.772	19.090	18.980	360	283	19.450	19.263	17.628	19.442	12.074	6.934
1.329	74	1.403	1.356	281	222	1.684	1.578	1.154	1.686	522	1.087
3.809	98	3.907	3.885	53	39	3.960	3.924	2.928	3.954	1.260	2.559
5.029	92	5.121	5.102	11	8	5.132	5.110	4.926	5.128	2.192	2.755
2.962	221	3.183	3.175	1	1	3.184	3.176	3.168	3.185	2.730	422
1.084	829	1.913	1.908	4	4	1.917	1.912	1.900	1.915	1.858	56
2.022	1.409	3.431	3.423	10	9	3.441	3.432	3.421	3.443	3.383	53
83	49	132	131	—	—	132	131	131	131	129	2
482	108	590	586	22	18	612	604	554	614	448	150
42	2	44	43	19	15	63	58	36	65	10	53
62	44	106	104	2	2	108	106	98	108	94	13
174	2	176	176	—	—	176	176	156	176	107	59
157	37	194	193	1	1	195	194	194	195	175	18
18	10	28	28	—	—	28	28	28	28	24	4
28	11	39	39	—	—	39	39	39	39	36	3
1	2	3	3	—	—	3	3	3	3	2	—
3.543	609	4.152	4.068	390	236	4.542	4.304	3.844	4.555	2.862	1.583
1.001	124	1.125	1.062	327	196	1.452	1.258	900	1.457	388	1.008
287	18	305	296	35	26	340	322	266	344	173	153
726	67	793	786	18	10	811	796	762	812	506	288
845	172	1.017	1.016	5	2	1.022	1.018	1.012	1.023	935	80
410	120	530	527	1	—	531	527	524	532	511	17
245	98	343	342	4	2	347	344	341	348	311	36
29	10	39	39	—	—	39	39	39	39	38	1

TAV. 28 - Abitazioni occupate per numero di stanze e numero

FAMIGLIE PER NUMERO DI COMPONENTI E CONDIZIONE OCCUPAZIONALE	ABITAZIONI					
	1	2	3	4	5	6
Famiglie con 1 componente	2.434	10.356	16.486	13.122	5.923	1.737
- Non occupato	1.243	7.731	12.125	9.301	3.923	1.078
- Occupato	1.191	2.625	4.361	3.821	2.000	659
Famiglie con 2 componenti	412	4.900	16.631	20.553	11.344	3.408
- Tutti non occupati	98	2.334	7.865	8.925	4.511	1.334
- Uno occupato	195	1.599	5.570	7.280	4.370	1.377
- Tutti occupati	119	967	3.196	4.348	2.463	697
Famiglie con 3 componenti	168	2.263	11.279	20.302	13.846	4.319
- Tutti non occupati	17	223	1.146	2.143	1.380	463
- Uno occupato	88	1.258	6.056	10.367	6.974	2.094
- Due occupati	53	729	3.848	7.289	5.140	1.606
- Tutti occupati	10	53	229	503	352	156
Famiglie con 4 componenti	57	1.187	8.242	19.613	17.719	6.062
- Tutti non occupati	2	42	376	711	630	227
- Uno occupato	41	748	4.736	10.713	9.531	3.012
- Due occupati	12	331	2.464	6.501	5.982	2.117
- Tre occupati	1	60	585	1.491	1.345	608
- Tutti occupati	1	6	81	197	231	98
Famiglie con 5 componenti	20	247	2.551	7.866	9.356	4.130
- Tutti non occupati	2	16	92	227	231	89
- Uno occupato	11	129	1.338	3.781	4.554	1.744
- Due occupati	6	68	690	2.280	2.682	1.277
- Tre occupati	1	27	318	1.191	1.347	692
- Quattro occupati	—	6	102	335	486	287
- Tutti occupati	—	1	11	52	56	41
Famiglie con 6 e più componenti	8	71	875	3.679	5.922	4.276
Numero componenti	54	465	5.617	23.851	39.248	29.723
Famiglie con tutti i componenti non occupati	—	8	24	86	96	56
Numero componenti	—	50	158	543	605	362
Famiglie con componenti parte occupati e parte non occupati	8	62	846	3.588	5.812	4.199
Numero componenti	54	409	5.428	23.278	38.556	29.225
Famiglie con tutti i componenti occupati	—	1	5	5	14	21
Numero componenti	—	6	31	30	87	136
TOTALE	3.099	19.024	56.064	85.135	64.110	23.932

dei componenti delle famiglie secondo la condizione occupazionale

CON STANZE				TOTALE			
7	8	9 e più		ABITAZIONI	STANZE	OCCUPANTI	
		ABITAZIONI	STANZE			FAMIGLIE	COMPONENTI
616	253	354	4.339	51.281	175.804	51.281	51.281
381	166	178	2.262	36.126	122.624	36.126	36.126
235	87	176	2.077	15.155	53.180	15.155	15.155
1.203	504	515	6.078	59.470	238.016	59.470	118.940
410	189	167	2.138	25.833	101.140	25.833	51.666
527	215	245	2.862	21.378	87.606	21.378	42.756
266	100	103	1.078	12.259	49.270	12.259	24.518
1.483	675	643	7.297	54.978	237.961	54.978	164.934
168	78	71	827	5.689	24.778	5.689	17.067
732	300	309	3.624	28.178	120.822	28.178	84.534
513	258	215	2.300	19.651	85.502	19.651	58.953
70	39	48	546	1.460	6.859	1.460	4.380
2.196	967	1.011	10.897	57.054	264.581	57.054	228.216
85	51	54	570	2.178	10.143	2.178	8.712
1.015	431	421	4.479	30.648	139.356	30.648	122.592
806	341	358	3.835	18.912	88.887	18.912	75.648
236	118	151	1.597	4.595	22.406	4.595	18.380
54	26	27	416	721	3.789	721	2.884
1.629	852	981	10.327	27.632	139.737	27.632	138.160
28	22	18	187	725	3.466	725	3.625
626	316	386	4.039	12.885	63.590	12.885	64.425
537	263	295	3.114	8.098	41.381	8.098	40.490
280	168	163	1.749	4.187	21.713	4.187	20.935
133	73	101	1.042	1.523	8.367	1.523	7.615
25	10	18	196	214	1.220	214	1.070
2.448	1.333	1.692	17.836	20.304	118.393	20.304	—
17.745	9.823	12.610	—	—	—	—	139.136
25	8	17	197	320	1.684	320	—
160	54	116	—	—	—	—	2.048
2.415	1.320	1.668	17.559	19.918	116.300	19.918	—
17.535	9.739	12.442	—	—	—	—	136.666
8	5	7	80	66	409	66	—
50	30	52	—	—	—	—	422
9.575	4.584	5.196	56.774	270.719	1.174.492	270.719	840.667

TAV. 29 - Abitazioni non occupate per numero di stanze, motivo della non occupazione, tipo di fabbricato, figura giuridica del proprietario ed epoca di costruzione

MOTIVO DELLA NON OCCUPAZIONE — TIPO DI FABBRICATO — FIGURA GIURIDICA DEL PROPRIETARIO — EPOCA DI COSTRUZIONE	ABITAZIONI CON STANZE										TOTALE	
	1	2	3	4	5	6	7	8	9 e più		ABITAZIONI	STANZE
									ABITAZIONI	STANZE		
ABITAZIONI NON OCCUPATE	3.653	14.785	29.991	25.591	11.862	3.554	1.265	676	849	10.062	92.226	330.519
Motivo della non occupazione												
- Disponibile per la vendita o l'affitto	643	3.523	8.744	7.402	3.272	742	187	91	131	1.658	24.735	88.036
- Utilizzabile per vacanza	2.324	8.151	15.074	12.624	5.464	1.896	755	398	450	5.223	47.136	166.732
- Utilizzabile per lavoro	333	887	1.249	947	473	156	66	41	59	666	4.211	14.399
- Altro motivo	353	2.224	4.924	4.618	2.653	760	257	146	209	2.515	16.144	61.352
Tipo di fabbricato in cui è situata l'abitazione												
Utilizzato esclusivamente ad uso abitativo	2.812	11.933	24.504	21.106	9.863	2.903	1.024	533	639	7.430	75.317	270.209
- Con 1 abitazione	149	1.386	3.967	4.369	2.770	1.374	594	322	395	4.356	15.326	65.482
- Con 2 abitazioni	71	1.542	4.639	4.878	2.483	661	220	125	145	1.740	14.764	57.245
- Da 3 a 8 abitazioni	397	3.791	9.573	7.751	3.404	712	172	72	90	1.209	25.962	91.983
- Da 9 a 15 abitazioni	345	1.312	2.345	1.766	600	90	21	12	2	18	6.493	20.869
- Da 16 a 30 abitazioni	543	1.756	2.373	1.488	394	54	14	—	5	81	6.627	19.599
- Con 31 e più abitazioni	1.307	2.146	1.607	854	212	12	3	2	2	26	6.145	15.031
Utilizzato prevalentemente ad uso abitativo	706	2.140	4.098	3.318	1.355	387	125	72	113	1.448	12.314	42.548
- Con 1 abitazione	32	340	654	669	291	127	53	25	50	626	2.241	8.764
- Con 2 abitazioni	18	271	713	739	345	97	27	23	26	319	2.259	8.654
- Da 3 a 8 abitazioni	92	686	1.620	1.200	496	136	44	23	31	400	4.328	15.312
- Da 9 a 15 abitazioni	52	196	393	269	111	13	1	—	3	76	1.038	3.415
- Da 16 a 30 abitazioni	153	248	333	254	65	8	—	1	3	27	1.065	3.072
- Con 31 e più abitazioni	359	399	385	187	47	6	—	—	—	—	1.383	3.331
Utilizzato prevalentemente ad uso non abitativo	82	368	613	523	285	111	29	24	52	663	2.087	7.898
Rurale	53	344	776	644	359	153	87	47	45	521	2.508	9.864
Figura giuridica del proprietario												
- Persona fisica	3.140	13.702	28.480	24.277	11.169	3.360	1.200	642	773	8.999	86.743	311.632
- Imprese	432	621	756	626	257	68	11	8	19	249	2.798	8.529
- Cooperative edilizie a proprietà individuale e indivisa	35	111	39	50	108	23	6	5	4	54	381	1.388
- Stato, Regioni, Provincie, Comuni, IACP	17	181	423	395	207	55	16	7	13	179	1.314	4.940
- Enti previdenziali	1	12	15	19	5	4	—	—	2	46	58	241
- Altro proprietario	28	158	278	224	116	44	32	14	38	535	932	3.789
Epoca di costruzione												
Fino al 1945	395	4.562	10.212	7.584	2.787	1.072	388	248	355	4.252	27.603	99.810
- di cui utilizzabili per vacanza	100	1.705	3.917	3.039	1.054	445	171	109	164	1.974	10.704	39.400
1946-1971	879	3.346	7.896	8.513	4.545	1.329	513	247	267	2.956	27.535	104.533
- di cui utilizzabili per vacanza	631	1.817	3.781	4.266	2.312	791	364	181	177	1.902	14.320	54.876
Dopo il 1971	2.312	6.603	11.033	8.889	4.284	1.086	320	170	204	2.289	34.901	117.998
- di cui utilizzabili per vacanza	1.575	4.548	7.171	5.115	2.000	621	188	100	100	1.096	21.418	69.582
Epoca non indicata	67	274	850	605	246	67	44	11	23	565	2.187	8.178
- di cui utilizzabili per vacanza	18	81	205	204	98	39	32	8	9	251	694	2.874

TAV. 30 - Occupati per settore di attività economica, luogo di lavoro, tempo impiegato e mezzo utilizzato**A — AGRICOLTURA, CACCIA, FORESTE E PESCA**

LUOGO DI LAVORO — TEMPO IMPIEGATO (minuti)	MEZZO UTILIZZATO								TOTALE	di cui persone che hanno effettuato più di uno spostamento
	NESSUN MEZZO (a piedi)	FERROVIA, TRAM, METROPOLITANA, ALTRO MEZZO PUBBLICO SU ROTAIA	AUTOBUS, FILOBUS, CORRIERA, ALTRO MEZZO PUBBLICO SU GOMMA	AUTOBUS AZIENDALE	AUTO PRIVATA COME		MOTOCICLETTA, CICLOMOTORE, SCOOTER	ALTRO MEZZO		
					CONDUCENTE	TRASPORTATO				
STESSO COMUNE DI RESIDENZA	3.301	14	51	77	1.742	320	649	983	7.137	5.443
-Fino a 15	2.991	4	13	21	1.342	226	507	771	5.875	4.751
-Da 16 a 30	247	6	35	39	323	77	117	184	1.028	610
-Da 31 a 60	40	4	3	14	59	10	22	23	175	50
-Oltre 60	23	—	—	3	18	7	3	5	59	32
di cui nel Comune capoluogo										
-Fino a 15	458	1	6	2	200	33	70	67	837	646
-Da 16 a 30	40	1	23	3	86	7	30	40	230	170
-Da 31 a 60	10	—	1	1	4	1	1	6	24	11
-Oltre 60	4	—	—	—	4	2	1	3	14	11
ALTRO COMUNE DELLA STESSA PROVINCIA	85	43	113	86	1.023	209	182	53	1.794	884
-Fino a 15	65	6	17	13	443	89	112	37	782	552
-Da 16 a 30	10	16	54	41	434	81	54	7	697	279
-Da 31 a 60	9	13	29	24	131	32	12	9	259	38
-Oltre 60	1	8	13	8	15	7	4	—	56	15
di cui nel Comune capoluogo										
-Fino a 15	10	—	1	—	32	3	8	8	62	44
-Da 16 a 30	—	3	10	2	92	6	10	1	124	54
-Da 31 a 60	—	7	12	5	35	4	2	3	68	11
-Oltre 60	—	4	7	3	5	—	1	—	20	4
ALTRA PROVINCIA DELLA STESSA REGIONE	—	4	1	1	19	6	—	—	31	10
-Fino a 15	—	—	—	—	5	—	—	—	5	5
-Da 16 a 30	—	1	—	1	7	—	—	—	9	3
-Da 31 a 60	—	2	1	—	6	5	—	—	14	1
-Oltre 60	—	1	—	—	1	1	—	—	3	1
di cui nel Comune capoluogo										
-Fino a 15	—	—	—	—	—	—	—	—	—	—
-Da 16 a 30	—	—	—	—	—	—	—	—	—	—
-Da 31 a 60	—	—	—	—	2	1	—	—	3	1
-Oltre 60	—	—	—	—	—	—	—	—	—	—
PROVINCIE DI ALTRE REGIONI	—	—	1	1	8	1	—	1	12	5
-Fino a 15	—	—	—	—	1	1	—	—	2	1
-Da 16 a 30	—	—	—	1	1	—	—	—	2	—
-Da 31 a 60	—	—	—	—	4	—	—	—	4	2
-Oltre 60	—	—	1	—	2	—	—	1	4	2
di cui nel Comune capoluogo										
-Fino a 15	—	—	—	—	—	—	—	—	—	—
-Da 16 a 30	—	—	—	—	—	—	—	—	—	—
-Da 31 a 60	—	—	—	—	—	—	—	—	—	—
-Oltre 60	—	—	—	—	1	—	—	—	1	1
ESTERO	—	—	—	—	4	4	1	1	10	2
-Fino a 15	—	—	—	—	—	—	—	1	1	—
-Da 16 a 30	—	—	—	—	2	3	1	—	6	1
-Da 31 a 60	—	—	—	—	2	1	—	—	3	1
-Oltre 60	—	—	—	—	—	—	—	—	—	—
TOTALE	3.386	61	166	165	2.796	540	832	1.038	8.984	6.344

segue TAV. 30 — Occupati per settore di attività economica, luogo di lavoro, tempo impiegato e mezzo utilizzato

B — INDUSTRIE

LUOGO DI LAVORO — TEMPO IMPIEGATO (minuti)	MEZZO UTILIZZATO								TOTALE	di cui persone che hanno effettuato più di uno spostamento
	NESSUN MEZZO (a piedi)	FERROVIA, TRAM, METROPOLITANA, ALTRO MEZZO PUBBLICO SU ROTAIA	AUTOBUS, FILOBUS, CORRIERA, ALTRO MEZZO PUBBLICO SU GOMMA	AUTOBUS AZIENDALE	AUTO PRIVATA COME		MOTOCICLETTA, CICLOMOTORE, SCOOTER	ALTRO MEZZO		
					CONDUCENTE	TRASPORTATO				
STESSO COMUNE DI RESIDENZA	13.033	306	2.166	1.485	20.271	3.072	7.345	4.063	51.741	31.660
-Fino a 15	11.483	106	727	669	16.362	2.193	6.250	3.340	41.130	26.983
-Da 16 a 30	1.420	157	1.147	617	3.512	730	1.031	690	9.304	4.233
-Da 31 a 60	107	34	266	166	289	118	54	27	1.061	340
-Oltre 60	23	9	26	33	108	31	10	6	246	104
di cui nel Comune capoluogo										
-Fino a 15	2.157	46	402	71	4.420	443	1.785	1.171	10.495	6.105
-Da 16 a 30	583	115	872	128	1.800	238	501	440	4.677	2.202
-Da 31 a 60	50	23	212	46	94	34	19	19	497	175
-Oltre 60	9	6	18	11	40	14	3	2	103	49
ALTRO COMUNE DELLA STESSA PROVINCIA	509	721	3.799	3.039	16.412	3.026	2.301	409	30.216	10.500
-Fino a 15	361	47	489	537	8.131	1.265	1.442	263	12.535	6.442
-Da 16 a 30	119	236	1.689	1.375	6.679	1.329	781	114	12.322	3.204
-Da 31 a 60	23	294	1.341	926	1.435	379	70	29	4.497	721
-Oltre 60	6	144	280	201	167	53	8	3	862	133
di cui nel Comune capoluogo										
-Fino a 15	28	14	71	44	532	55	106	20	870	392
-Da 16 a 30	5	114	602	245	1.482	221	134	17	2.820	774
-Da 31 a 60	—	175	700	417	544	123	17	15	1.991	309
-Oltre 60	—	115	191	96	53	13	3	—	471	62
ALTRA PROVINCIA DELLA STESSA REGIONE	1	74	86	99	231	40	20	1	552	115
-Fino a 15	1	—	4	4	34	9	7	1	60	30
-Da 16 a 30	—	7	11	17	68	11	9	—	123	27
-Da 31 a 60	—	26	17	42	83	12	2	—	182	28
-Oltre 60	—	41	54	36	46	8	2	—	187	30
di cui nel Comune capoluogo										
-Fino a 15	—	—	—	—	—	—	—	—	—	—
-Da 16 a 30	—	5	2	11	18	3	1	—	40	15
-Da 31 a 60	—	19	13	17	49	8	—	—	106	20
-Oltre 60	—	36	53	35	36	8	2	—	170	29
PROVINCIE DI ALTRE REGIONI	2	43	20	21	185	21	19	4	315	81
-Fino a 15	2	1	—	—	37	9	11	2	62	26
-Da 16 a 30	—	10	5	4	55	2	3	—	79	17
-Da 31 a 60	—	14	10	10	50	3	4	—	91	17
-Oltre 60	—	18	5	7	43	7	1	2	83	21
di cui nel Comune capoluogo										
-Fino a 15	—	—	—	—	—	—	—	—	—	—
-Da 16 a 30	—	—	1	1	9	—	—	—	11	5
-Da 31 a 60	—	4	2	3	12	—	3	—	24	10
-Oltre 60	—	16	3	4	23	3	—	1	50	19
ESTERO	—	—	1	19	165	80	5	1	271	50
-Fino a 15	—	—	—	—	1	—	—	1	2	2
-Da 16 a 30	—	—	1	1	87	43	4	—	136	20
-Da 31 a 60	—	—	—	10	58	23	—	—	91	15
-Oltre 60	—	—	—	8	19	14	1	—	42	13
TOTALE	13.545	1.144	6.072	4.663	37.264	6.239	9.690	4.478	83.095	42.406

segue TAV. 30 — Occupati per settore di attività economica, luogo di lavoro, tempo impiegato e mezzo utilizzato

C — ALTRE ATTIVITÀ

LUOGO DI LAVORO — TEMPO IMPIEGATO (minuti)	MEZZO UTILIZZATO								TOTALE	di cui persone che hanno effettuato più di uno spostamento
	NESSUN MEZZO (a piedi)	FERROVIA, TRAM, METROPOLITANA, ALTRO MEZZO PUBBLICO SU ROTAIA	AUTOBUS, FILOBUS, CORRIERA, ALTRO MEZZO PUBBLICO SU GOMMA	AUTOBUS AZIENDALE	AUTO PRIVATA COME		MOTOCICLETTA, CICLOMOTORE, SCOOTER	ALTRO MEZZO		
					CONDUCENTE	TRASPORTATO				
STESSO COMUNE DI RESIDENZA	44.860	1.143	7.651	684	31.562	3.847	6.153	4.566	100.466	66.431
-Fino a 15	39.430	405	2.673	410	25.493	2.876	5.128	3.618	80.033	54.251
-Da 16 a 30	5.088	590	4.452	237	5.564	869	988	899	18.687	11.366
-Da 31 a 60	316	102	483	29	329	73	30	35	1.397	646
-Oltre 60	26	46	43	8	176	29	7	14	349	168
di cui nel Comune capoluogo										
-Fino a 15	12.177	284	2.090	119	11.827	1.329	2.323	1.606	31.755	21.868
-Da 16 a 30	2.978	451	3.900	104	3.990	607	700	651	13.381	8.592
-Da 31 a 60	201	70	399	10	180	39	16	24	939	499
-Oltre 60	5	30	33	3	82	12	2	4	171	82
ALTRO COMUNE DELLA STESSA PROVINCIA	821	2.502	5.852	478	20.983	2.809	1.235	344	35.024	15.442
-Fino a 15	604	205	711	114	8.957	1.086	779	148	12.604	7.421
-Da 16 a 30	180	878	2.428	233	9.144	1.283	415	130	14.691	5.976
-Da 31 a 60	31	999	2.235	114	2.604	387	34	56	6.460	1.777
-Oltre 60	6	420	478	17	278	53	7	10	1.269	268
di cui nel Comune capoluogo										
-Fino a 15	59	52	121	11	799	98	51	14	1.205	687
-Da 16 a 30	11	449	1.024	65	3.247	486	106	48	5.436	2.479
-Da 31 a 60	7	674	1.408	49	1.196	166	13	38	3.551	1.114
-Oltre 60	2	221	298	7	96	16	2	4	646	137
ALTRA PROVINCIA DELLA STESSA REGIONE	1	341	26	6	291	32	5	5	707	175
-Fino a 15	1	1	1	—	25	3	2	—	33	18
-Da 16 a 30	—	14	2	4	73	8	2	1	104	33
-Da 31 a 60	—	120	10	1	128	11	—	1	271	54
-Oltre 60	—	206	13	1	65	10	1	3	299	70
di cui nel Comune capoluogo										
-Fino a 15	—	—	—	—	—	—	—	—	—	—
-Da 16 a 30	—	10	—	2	32	4	1	—	49	18
-Da 31 a 60	—	112	8	1	83	5	—	1	210	42
-Oltre 60	—	188	12	—	47	4	—	1	252	59
PROVINCIE DI ALTRE REGIONI	7	120	33	5	210	19	2	7	403	110
-Fino a 15	7	—	2	—	31	4	1	3	48	22
-Da 16 a 30	—	8	9	2	56	4	1	1	81	30
-Da 31 a 60	—	27	8	2	51	4	—	—	92	19
-Oltre 60	—	85	14	1	72	7	—	3	182	39
di cui nel Comune capoluogo										
-Fino a 15	—	—	—	—	—	—	—	—	—	—
-Da 16 a 30	—	4	2	1	9	—	1	1	18	9
-Da 31 a 60	—	17	1	—	13	—	—	—	31	9
-Oltre 60	—	72	5	—	45	3	—	2	127	31
ESTERO	3	2	—	—	27	2	1	—	35	11
-Fino a 15	3	—	—	—	2	—	—	—	5	2
-Da 16 a 30	—	—	—	—	10	2	—	—	12	5
-Da 31 a 60	—	1	—	—	9	—	—	—	10	2
-Oltre 60	—	1	—	—	6	—	1	—	8	2
TOTALE	45.692	4.108	13.562	1.173	53.073	6.709	7.396	4.922	136.635	82.169


segue TAV. 30 — Occupati per settore di attività economica, luogo di lavoro, tempo impiegato e mezzo utilizzato

D — TOTALE

LUOGO DI LAVORO — TEMPO IMPIEGATO (minuti)	MEZZO UTILIZZATO								TOTALE	di cui persone che hanno effettuato più di uno spostamento
	NESSUN MEZZO (a piedi)	FERROVIA, TRAM, METROPOLITANA, ALTRO MEZZO PUBBLICO SU ROTAIA	AUTOBUS, FILOBUS, CORRIERA, ALTRO MEZZO PUBBLICO SU GOMMA	AUTOBUS AZIENDALE	AUTO PRIVATA COME		MOTOCICLETTA, CICLOMOTORE, SCOOTER	ALTRO MEZZO		
					CONDUCENTE	TRASPORTATO				
STESSO COMUNE DI RESIDENZA	61.194	1.463	9.868	2.246	53.575	7.239	14.147	9.612	159.344	103.534
-Fino a 15	53.904	515	3.413	1.100	43.197	5.295	11.885	7.729	127.038	85.985
-Da 16 a 30	6.755	753	5.634	893	9.399	1.676	2.136	1.773	29.019	16.209
-Da 31 a 60	463	140	752	209	677	201	106	85	2.633	1.036
-Oltre 60	72	55	69	44	302	67	20	25	654	304
di cui nel Comune capoluogo										
-Fino a 15	14.792	331	2.498	192	16.447	1.805	4.178	2.844	43.087	28.619
-Da 16 a 30	3.601	567	4.795	235	5.876	852	1.231	1.131	18.288	10.964
-Da 31 a 60	261	93	612	57	278	74	36	49	1.460	685
-Oltre 60	18	36	51	14	126	28	6	9	288	142
ALTRO COMUNE DELLA STESSA PROVINCIA	1.415	3.266	9.764	3.603	38.418	6.044	3.718	806	67.034	26.826
-Fino a 15	1.030	258	1.217	664	17.531	2.440	2.333	448	25.921	14.415
-Da 16 a 30	309	1.130	4.171	1.649	16.257	2.693	1.250	251	27.710	9.459
-Da 31 a 60	63	1.306	3.605	1.064	4.170	798	116	94	11.216	2.536
-Oltre 60	13	572	771	226	460	113	19	13	2.187	416
di cui nel Comune capoluogo										
-Fino a 15	97	66	193	55	1.363	156	165	42	2.137	1.123
-Da 16 a 30	16	566	1.636	312	4.821	713	250	66	8.380	3.307
-Da 31 a 60	7	856	2.120	471	1.775	293	32	56	5.610	1.434
-Oltre 60	2	340	496	106	154	29	6	4	1.137	203
ALTRA PROVINCIA DELLA STESSA REGIONE	2	419	113	106	541	78	25	6	1.290	300
-Fino a 15	2	1	5	4	64	12	9	1	98	53
-Da 16 a 30	—	22	13	22	148	19	11	1	236	63
-Da 31 a 60	—	148	28	43	217	28	2	1	467	83
-Oltre 60	—	248	67	37	112	19	3	3	489	101
di cui nel Comune capoluogo										
-Fino a 15	—	—	—	—	—	—	—	—	—	—
-Da 16 a 30	—	15	2	13	50	7	2	—	89	33
-Da 31 a 60	—	131	21	18	134	14	—	1	319	63
-Oltre 60	—	224	65	35	83	12	2	1	422	88
PROVINCIE DI ALTRE REGIONI	9	163	54	27	403	41	21	12	730	196
-Fino a 15	9	1	2	—	69	14	12	5	112	49
-Da 16 a 30	—	18	14	7	112	6	4	1	162	47
-Da 31 a 60	—	41	18	12	105	7	4	—	187	38
-Oltre 60	—	103	20	8	117	14	1	6	269	62
di cui nel Comune capoluogo										
-Fino a 15	—	—	—	—	—	—	—	—	—	—
-Da 16 a 30	—	4	3	2	18	—	1	1	29	14
-Da 31 a 60	—	21	3	3	25	—	3	—	55	19
-Oltre 60	—	88	8	4	69	6	—	3	178	51
ESTERO	3	2	1	19	196	86	7	2	316	63
-Fino a 15	3	—	—	—	3	—	—	2	8	4
-Da 16 a 30	—	—	1	1	99	48	5	—	154	26
-Da 31 a 60	—	1	—	10	69	24	—	—	104	18
-Oltre 60	—	1	—	8	25	14	2	—	50	15
TOTALE	62.623	5.313	19.800	6.001	93.133	13.488	17.918	10.438	228.714	130.919

TAV. 31 - Studenti per luogo di studio, tempo impiegato e mezzo utilizzato

LUOGO DI STUDIO — TEMPO IMPIEGATO (minuti)	MEZZO UTILIZZATO							TOTALE	di cui persone che hanno effettuato più di uno spostamento	
	NESSUN MEZZO (a piedi)	FERROVIA, TRAM, METROPOLITANA, ALTRO MEZZO PUBBLICO SU ROTAIA	AUTOBUS, FILOBUS, CORRIERA, ALTRO MEZZO PUBBLICO SU GOMMA	AUTOBUS SCOLASTICO	AUTO PRIVATA COME		MOTOCICLETTA, CICLOMOTORE, SCOOTER			ALTRO MEZZO
					CONDUCENTE	TRASPORTATO				
STESSO COMUNE DI RESIDENZA	91.139	1.056	12.071	12.844	116	8.332	1.891	4.941	132.390	26.513
-Fino a 15	77.847	458	5.260	8.155	84	7.298	1.518	3.886	104.506	20.121
-Da 16 a 30	12.202	500	6.059	3.986	30	991	366	1.006	25.140	5.883
-Da 31 a 60	944	79	713	635	2	35	6	45	2.459	457
-Oltre 60	146	19	39	68	—	8	1	4	285	52
di cui nel Comune capoluogo										
-Fino a 15	21.682	198	1.893	667	62	2.342	929	1.176	28.949	7.554
-Da 16 a 30	3.758	319	4.164	548	25	532	271	496	10.113	3.287
-Da 31 a 60	166	27	443	45	—	16	4	14	715	238
-Oltre 60	6	6	17	5	—	2	—	2	38	15
ALTRO COMUNE DELLA STESSA PROVINCIA	1.619	3.097	15.235	8.435	115	1.417	288	242	30.448	4.331
-Fino a 15	1.096	357	3.676	3.103	24	877	204	124	9.461	1.294
-Da 16 a 30	428	1.056	6.434	3.739	46	428	77	78	12.286	1.783
-Da 31 a 60	78	1.199	4.238	1.464	39	102	6	32	7.158	998
-Oltre 60	17	485	887	129	6	10	1	8	1.543	256
di cui nel Comune capoluogo										
-Fino a 15	55	41	100	31	7	64	16	5	319	92
-Da 16 a 30	7	373	1.436	130	30	206	16	11	2.209	461
-Da 31 a 60	3	742	1.921	188	35	64	4	20	2.977	510
-Oltre 60	2	320	490	16	4	7	1	7	847	156
ALTRA PROVINCIA DELLA STESSA REGIONE	1	145	32	6	6	10	—	1	201	28
-Fino a 15	1	2	6	1	—	4	—	—	14	—
-Da 16 a 30	—	7	10	4	1	1	—	—	23	2
-Da 31 a 60	—	42	12	1	3	3	—	1	62	5
-Oltre 60	—	94	4	—	2	2	—	—	102	21
di cui nel Comune capoluogo										
-Fino a 15	—	—	—	—	—	—	—	—	—	—
-Da 16 a 30	—	7	2	—	1	1	—	—	11	1
-Da 31 a 60	—	40	7	—	3	3	—	1	54	5
-Oltre 60	—	89	4	—	2	1	—	—	96	21
PROVINCIE DI ALTRE REGIONI	2	276	165	61	13	15	—	14	546	115
-Fino a 15	1	—	1	4	—	2	—	10	18	1
-Da 16 a 30	—	8	18	4	2	6	—	2	40	14
-Da 31 a 60	1	42	110	47	1	3	—	—	204	36
-Oltre 60	—	226	36	6	10	4	—	2	284	64
di cui nel Comune capoluogo										
-Fino a 15	—	—	—	—	—	—	—	—	—	—
-Da 16 a 30	—	7	4	—	2	2	—	2	17	11
-Da 31 a 60	—	40	3	—	1	2	—	—	46	13
-Oltre 60	—	217	14	1	9	4	—	1	246	60
ESTERO	9	16	6	—	8	2	—	1	42	18
-Fino a 15	6	—	—	—	1	—	—	1	8	6
-Da 16 a 30	1	4	4	—	—	—	—	—	9	7
-Da 31 a 60	—	1	—	—	2	1	—	—	4	2
-Oltre 60	2	11	2	—	5	1	—	—	21	3
TOTALE	92.770	4.590	27.509	21.346	258	9.776	2.179	5.199	163.627	31.005



B - dati regionali

TAV. 32 — Popolazione residente e presente per

ANNO DI NASCITA	ETÀ	POPOLAZIONE RESIDENTE									
		MASCHI					FEMMINE				
		CELIBI	CONIUGATI	SEPARATI LEGALMENTE	VEDOVI	DIVORZIATI	TOTALE	NUBILI	CONIUGATE	SEPARATE LEGALMENTE	VEDOVE
1981		4.164	—	—	—	—	4.164	3.973	—	—	—
Dal 1 Gennaio al 24 Ottobre	0	4.164	—	—	—	—	4.164	3.973	—	—	—
1980		5.060	—	—	—	—	5.060	4.745	—	—	—
Dal 25 Ottobre al 31 Dicembre	0	868	—	—	—	—	868	766	—	—	—
Dal 1 Gennaio al 24 Ottobre	1	4.192	—	—	—	—	4.192	3.979	—	—	—
1979		5.009	—	—	—	—	5.009	4.900	—	—	—
Dal 25 Ottobre al 31 Dicembre	1	892	—	—	—	—	892	844	—	—	—
Dal 1 Gennaio al 24 Ottobre	2	4.117	—	—	—	—	4.117	4.056	—	—	—
1978		5.400	—	—	—	—	5.400	5.060	—	—	—
Dal 25 Ottobre al 31 Dicembre	2	928	—	—	—	—	928	906	—	—	—
Dal 1 Gennaio al 24 Ottobre	3	4.472	—	—	—	—	4.472	4.154	—	—	—
1977		5.467	—	—	—	—	5.467	5.180	—	—	—
Dal 25 Ottobre al 31 Dicembre	3	931	—	—	—	—	931	845	—	—	—
Dal 1 Gennaio al 24 Ottobre	4	4.536	—	—	—	—	4.536	4.335	—	—	—
1976		5.732	—	—	—	—	5.732	5.531	—	—	—
Dal 25 Ottobre al 31 Dicembre	4	962	—	—	—	—	962	858	—	—	—
Dal 1 Gennaio al 24 Ottobre	5	4.770	—	—	—	—	4.770	4.673	—	—	—
1975		6.169	—	—	—	—	6.169	5.967	—	—	—
Dal 25 Ottobre al 31 Dicembre	5	1.015	—	—	—	—	1.015	967	—	—	—
Dal 1 Gennaio al 24 Ottobre	6	5.154	—	—	—	—	5.154	5.000	—	—	—
1974		6.646	—	—	—	—	6.646	6.345	—	—	—
Dal 25 Ottobre al 31 Dicembre	6	1.094	—	—	—	—	1.094	1.001	—	—	—
Dal 1 Gennaio al 24 Ottobre	7	5.552	—	—	—	—	5.552	5.344	—	—	—
1973		6.774	—	—	—	—	6.774	6.463	—	—	—
Dal 25 Ottobre al 31 Dicembre	7	1.181	—	—	—	—	1.181	1.152	—	—	—
Dal 1 Gennaio al 24 Ottobre	8	5.593	—	—	—	—	5.593	5.311	—	—	—
1972		6.902	—	—	—	—	6.902	6.593	—	—	—
Dal 25 Ottobre al 31 Dicembre	8	1.134	—	—	—	—	1.134	1.078	—	—	—
Dal 1 Gennaio al 24 Ottobre	9	5.768	—	—	—	—	5.768	5.515	—	—	—
1971		7.445	—	—	—	—	7.445	6.983	—	—	—
Dal 25 Ottobre al 31 Dicembre	9	1.192	—	—	—	—	1.192	1.095	—	—	—
Dal 1 Gennaio al 24 Ottobre	10	6.253	—	—	—	—	6.253	5.888	—	—	—
1970		7.245	—	—	—	—	7.245	6.978	—	—	—
Dal 25 Ottobre al 31 Dicembre	10	1.308	—	—	—	—	1.308	1.259	—	—	—
Dal 1 Gennaio al 24 Ottobre	11	5.937	—	—	—	—	5.937	5.719	—	—	—
1969		7.828	—	—	—	—	7.828	7.308	—	—	—
Dal 25 Ottobre al 31 Dicembre	11	1.333	—	—	—	—	1.333	1.285	—	—	—
Dal 1 Gennaio al 24 Ottobre	12	6.495	—	—	—	—	6.495	6.023	—	—	—
1968		7.658	—	—	—	—	7.658	7.341	—	—	—
Dal 25 Ottobre al 31 Dicembre	12	1.269	—	—	—	—	1.269	1.254	—	—	—
Dal 1 Gennaio al 24 Ottobre	13	6.389	—	—	—	—	6.389	6.087	—	—	—
1967		7.700	—	—	—	—	7.700	7.581	—	—	—
Dal 25 Ottobre al 31 Dicembre	13	1.287	—	—	—	—	1.287	1.300	—	—	—
Dal 1 Gennaio al 24 Ottobre	14	6.413	—	—	—	—	6.413	6.281	—	—	—
1966		8.055	—	—	—	—	8.055	7.692	—	—	—
Dal 25 Ottobre al 31 Dicembre	14	1.340	—	—	—	—	1.340	1.298	—	—	—
Dal 1 Gennaio al 24 Ottobre	15	6.715	—	—	—	—	6.715	6.394	—	—	—
1965		8.268	3	2	2	—	8.275	7.809	30	1	2
Dal 25 Ottobre al 31 Dicembre	15	1.402	—	—	—	—	1.402	1.284	—	—	—
Dal 1 Gennaio al 24 Ottobre	16	6.866	3	2	2	—	6.873	6.525	30	1	2
1964		8.235	10	—	1	—	8.246	7.833	54	3	—
Dal 25 Ottobre al 31 Dicembre	16	1.421	—	—	—	—	1.421	1.382	6	—	—
Dal 1 Gennaio al 24 Ottobre	17	6.814	10	—	1	—	6.825	6.451	48	3	—
1963		7.881	12	1	1	—	7.895	7.294	155	—	2
Dal 25 Ottobre al 31 Dicembre	17	1.276	2	1	—	—	1.279	1.219	20	—	—
Dal 1 Gennaio al 24 Ottobre	18	6.605	10	—	1	—	6.616	6.075	135	—	2
1962		7.443	26	—	2	1	7.472	6.695	450	3	2
Dal 25 Ottobre al 31 Dicembre	18	1.283	2	—	—	—	1.285	1.213	48	—	—
Dal 1 Gennaio al 24 Ottobre	19	6.160	24	—	2	1	6.187	5.482	402	3	2
1961		7.503	76	1	—	—	7.580	6.383	866	3	3
Dal 25 Ottobre al 31 Dicembre	19	1.316	4	—	—	—	1.320	1.162	121	—	—
Dal 1 Gennaio al 24 Ottobre	20	6.187	72	1	—	—	6.260	5.221	745	3	3

ISTITUTO CENTRALE DI STATISTICA	
UFF. REGIONALE per la CAMPANIA	
BIBLIOTECA	
Prot.	Pos.
Napoli	19

anno di nascita, età, sesso e stato civile

POPOLAZIONE PRESENTE													
MASCHI								FEMMINE					
DIVORZiate	TOTALE	CELIBI	CONIUGATI	SEPARATI LEGALMENTE	VEDOVI	DIVORZIATI	TOTALE	NUBILI	CONIUGATE	SEPARATE LEGALMENTE	VEDOVE	DIVORZiate	TOTALE
—	3.973	4.131	—	—	—	—	4.131	3.986	—	—	—	—	3.986
—	3.973	4.131	—	—	—	—	4.131	3.986	—	—	—	—	3.986
—	4.745	5.025	—	—	—	—	5.025	4.728	—	—	—	—	4.728
—	766	858	—	—	—	—	858	768	—	—	—	—	768
—	3.979	4.167	—	—	—	—	4.167	3.960	—	—	—	—	3.960
—	4.900	4.966	—	—	—	—	4.966	4.887	—	—	—	—	4.887
—	844	877	—	—	—	—	877	845	—	—	—	—	845
—	4.056	4.089	—	—	—	—	4.089	4.042	—	—	—	—	4.042
—	5.060	5.371	—	—	—	—	5.371	5.042	—	—	—	—	5.042
—	906	926	—	—	—	—	926	900	—	—	—	—	900
—	4.154	4.445	—	—	—	—	4.445	4.142	—	—	—	—	4.142
—	5.180	5.469	—	—	—	—	5.469	5.170	—	—	—	—	5.170
—	845	938	—	—	—	—	938	842	—	—	—	—	842
—	4.335	4.531	—	—	—	—	4.531	4.328	—	—	—	—	4.328
—	5.531	5.731	—	—	—	—	5.731	5.528	—	—	—	—	5.528
—	858	964	—	—	—	—	964	856	—	—	—	—	856
—	4.673	4.767	—	—	—	—	4.767	4.672	—	—	—	—	4.672
—	5.967	6.181	—	—	—	—	6.181	5.974	—	—	—	—	5.974
—	967	1.020	—	—	—	—	1.020	965	—	—	—	—	965
—	5.000	5.161	—	—	—	—	5.161	5.009	—	—	—	—	5.009
—	6.345	6.685	—	—	—	—	6.685	6.372	—	—	—	—	6.372
—	1.001	1.094	—	—	—	—	1.094	1.006	—	—	—	—	1.006
—	5.344	5.591	—	—	—	—	5.591	5.366	—	—	—	—	5.366
—	6.463	6.808	—	—	—	—	6.808	6.469	—	—	—	—	6.469
—	1.152	1.188	—	—	—	—	1.188	1.154	—	—	—	—	1.154
—	5.311	5.620	—	—	—	—	5.620	5.315	—	—	—	—	5.315
—	6.593	6.953	—	—	—	—	6.953	6.618	—	—	—	—	6.618
—	1.078	1.140	—	—	—	—	1.140	1.084	—	—	—	—	1.084
—	5.515	5.813	—	—	—	—	5.813	5.534	—	—	—	—	5.534
—	6.983	7.519	—	—	—	—	7.519	7.036	—	—	—	—	7.036
—	1.095	1.195	—	—	—	—	1.195	1.105	—	—	—	—	1.105
—	5.888	6.324	—	—	—	—	6.324	5.931	—	—	—	—	5.931
—	6.978	7.339	—	—	—	—	7.339	7.013	—	—	—	—	7.013
—	1.259	1.318	—	—	—	—	1.318	1.257	—	—	—	—	1.257
—	5.719	6.021	—	—	—	—	6.021	5.756	—	—	—	—	5.756
—	7.308	7.888	—	—	—	—	7.888	7.381	—	—	—	—	7.381
—	1.285	1.342	—	—	—	—	1.342	1.289	—	—	—	—	1.289
—	6.023	6.546	—	—	—	—	6.546	6.092	—	—	—	—	6.092
—	7.341	7.785	—	—	—	—	7.785	7.374	—	—	—	—	7.374
—	1.254	1.293	—	—	—	—	1.293	1.254	—	—	—	—	1.254
—	6.087	6.492	—	—	—	—	6.492	6.120	—	—	—	—	6.120
—	7.581	7.723	—	—	—	—	7.723	7.581	—	—	—	—	7.581
—	1.300	1.298	—	—	—	—	1.298	1.296	—	—	—	—	1.296
—	6.281	6.425	—	—	—	—	6.425	6.285	—	—	—	—	6.285
—	7.692	8.095	—	—	—	—	8.095	7.695	—	—	—	—	7.695
—	1.298	1.349	—	—	—	—	1.349	1.290	—	—	—	—	1.290
—	6.394	6.746	—	—	—	—	6.746	6.405	—	—	—	—	6.405
—	7.842	8.281	5	2	3	—	8.291	7.822	30	1	2	—	7.855
—	1.284	1.400	—	—	—	—	1.400	1.284	—	—	—	—	1.284
—	6.558	6.881	5	2	3	—	6.891	6.538	30	1	2	—	6.571
—	7.890	8.202	9	—	2	—	8.213	7.754	53	3	1	—	7.811
—	1.388	1.402	—	—	—	—	1.402	1.358	6	—	—	—	1.364
—	6.502	6.800	9	—	2	—	6.811	6.396	47	3	1	—	6.447
—	7.451	7.946	14	1	2	—	7.963	7.239	157	—	3	—	7.399
—	1.239	1.289	2	1	—	—	1.292	1.219	19	—	—	—	1.238
—	6.212	6.657	12	—	2	—	6.671	6.020	138	—	3	—	6.161
—	7.150	10.529	36	—	3	2	10.570	6.611	450	2	4	1	7.068
—	1.261	1.713	2	—	—	—	1.715	1.188	50	—	—	—	1.238
—	5.889	8.816	34	—	3	2	8.855	5.423	400	2	4	1	5.830
—	7.255	9.613	87	1	—	—	9.701	6.274	878	3	4	—	7.159
—	1.283	1.921	6	—	—	—	1.927	1.139	121	—	—	—	1.260
—	5.972	7.692	81	1	—	—	7.774	5.135	757	3	4	—	5.899

segue TAV. 32 — Popolazione residente e presente per

ANNO DI NASCITA	ETÀ	POPOLAZIONE RESIDENTE									
		MASCHI					FEMMINE				
		CELIBI	CONIUGATI	SEPARATI LEGALMENTE	VEDOVI	DIVORZIATI	TOTALE	NUBILI	CONIUGATE	SEPARATE LEGALMENTE	VEDOVE
1960		7.219	184	—	—	—	7.403	5.455	1.402	9	3
Dal 25 Ottobre al 31 Dicembre	20	1.311	22	—	—	—	1.333	969	210	—	—
Dal 1 Gennaio al 24 Ottobre	21	5.908	162	—	—	—	6.070	4.486	1.192	9	3
1959		6.960	407	4	—	2	7.373	4.557	2.142	19	4
Dal 25 Ottobre al 31 Dicembre	21	1.231	50	—	—	—	1.281	859	347	7	1
Dal 1 Gennaio al 24 Ottobre	22	5.729	357	4	—	2	6.092	3.698	1.795	12	3
1958		6.154	667	6	—	—	6.827	3.773	2.589	29	5
Dal 25 Ottobre al 31 Dicembre	22	1.152	97	—	—	—	1.249	689	425	5	1
Dal 1 Gennaio al 24 Ottobre	23	5.002	570	6	—	—	5.578	3.084	2.164	24	4
1957		5.388	1.225	13	1	—	6.627	3.250	3.243	59	7
Dal 25 Ottobre al 31 Dicembre	23	988	181	1	—	—	1.170	664	538	3	—
Dal 1 Gennaio al 24 Ottobre	24	4.400	1.044	12	1	—	5.457	2.586	2.705	56	7
1956		4.907	1.718	12	2	—	6.639	2.446	3.640	67	17
Dal 25 Ottobre al 31 Dicembre	24	850	252	2	—	—	1.104	490	600	7	1
Dal 1 Gennaio al 24 Ottobre	25	4.057	1.466	10	2	—	5.535	1.956	3.040	60	16
1955		4.132	2.259	27	1	3	6.422	2.081	3.863	85	20
Dal 25 Ottobre al 31 Dicembre	25	764	341	7	1	1	1.114	434	650	17	4
Dal 1 Gennaio al 24 Ottobre	26	3.368	1.918	20	—	2	5.308	1.647	3.213	68	16
1954		3.445	2.707	43	4	—	6.199	1.661	4.120	82	19
Dal 25 Ottobre al 31 Dicembre	26	632	448	8	1	—	1.089	301	712	17	4
Dal 1 Gennaio al 24 Ottobre	27	2.813	2.259	35	3	—	5.110	1.360	3.408	65	15
1953		2.886	3.177	57	1	2	6.123	1.429	4.291	79	27
Dal 25 Ottobre al 31 Dicembre	27	544	536	12	—	—	1.092	273	719	13	5
Dal 1 Gennaio al 24 Ottobre	28	2.342	2.641	45	1	2	5.031	1.156	3.572	66	22
1952		2.545	3.540	61	2	6	6.154	1.215	4.495	105	31
Dal 25 Ottobre al 31 Dicembre	28	474	607	10	—	2	1.093	268	777	14	2
Dal 1 Gennaio al 24 Ottobre	29	2.071	2.933	51	2	4	5.061	947	3.718	91	29
1951		2.196	3.829	63	3	6	6.097	1.020	4.521	109	35
Dal 25 Ottobre al 31 Dicembre	29	437	633	9	—	1	1.080	189	750	20	4
Dal 1 Gennaio al 24 Ottobre	30	1.759	3.196	54	3	5	5.017	831	3.771	89	31
1950		1.942	4.232	83	3	5	6.265	987	4.800	118	45
Dal 25 Ottobre al 31 Dicembre	30	378	746	15	—	1	1.140	169	872	17	10
Dal 1 Gennaio al 24 Ottobre	31	1.564	3.486	68	3	4	5.125	818	3.928	101	35
1949		1.724	4.320	99	9	13	6.165	815	4.714	114	38
Dal 25 Ottobre al 31 Dicembre	31	337	793	18	2	4	1.154	134	811	20	6
Dal 1 Gennaio al 24 Ottobre	32	1.387	3.527	81	7	9	5.011	681	3.903	94	32
1948		1.575	4.738	106	13	13	6.445	804	5.009	102	49
Dal 25 Ottobre al 31 Dicembre	32	328	814	10	5	2	1.159	149	926	17	6
Dal 1 Gennaio al 24 Ottobre	33	1.247	3.924	96	8	11	5.286	655	4.083	85	43
1947		1.414	4.717	118	9	23	6.281	762	5.123	128	54
Dal 25 Ottobre al 31 Dicembre	33	282	842	16	1	2	1.143	140	947	23	13
Dal 1 Gennaio al 24 Ottobre	34	1.132	3.875	102	8	21	5.138	622	4.176	105	41
1946		1.412	5.272	112	14	26	6.836	825	5.626	120	61
Dal 25 Ottobre al 31 Dicembre	34	257	823	21	—	3	1.104	142	959	20	11
Dal 1 Gennaio al 24 Ottobre	35	1.155	4.449	91	14	23	5.732	683	4.667	100	50
1945		918	3.912	73	7	14	4.924	555	4.006	79	66
Dal 25 Ottobre al 31 Dicembre	35	170	665	11	2	3	851	100	663	17	9
Dal 1 Gennaio al 24 Ottobre	36	748	3.247	62	5	11	4.073	455	3.343	62	57
1944		1.052	4.496	79	13	22	5.662	620	4.743	87	92
Dal 25 Ottobre al 31 Dicembre	36	184	684	10	1	4	883	100	769	13	8
Dal 1 Gennaio al 24 Ottobre	37	868	3.812	69	12	18	4.779	520	3.974	74	84
1943		1.066	4.927	99	17	21	6.130	668	4.979	101	110
Dal 25 Ottobre al 31 Dicembre	37	172	880	16	2	5	1.075	118	855	13	23
Dal 1 Gennaio al 24 Ottobre	38	894	4.047	83	15	16	5.055	550	4.124	88	87
1942		963	4.899	106	12	30	6.010	643	5.100	81	125
Dal 25 Ottobre al 31 Dicembre	38	174	908	23	—	5	1.110	130	958	17	30
Dal 1 Gennaio al 24 Ottobre	39	789	3.991	83	12	25	4.900	513	4.142	64	95
1941		984	5.079	101	11	31	6.206	633	5.204	107	152
Dal 25 Ottobre al 31 Dicembre	39	170	869	16	—	6	1.061	97	907	12	27
Dal 1 Gennaio al 24 Ottobre	40	814	4.210	85	11	25	5.145	536	4.297	95	125

anno di nascita, età, sesso e stato civile

		POPOLAZIONE PRESENTE											
		MASCHI						FEMMINE					
DIVORZIATE	TOTALE	CELIBI	CONIUGATI	SEPARATI LEGALMENTE	VEDOVI	DIVORZIATI	TOTALE	NUBILI	CONIUGATE	SEPARATE LEGALMENTE	VEDOVE	DIVORZIATE	TOTALE
—	6.869	7.743	194	—	—	—	7.937	5.297	1.418	8	6	—	6.729
—	1.179	1.397	24	—	—	—	1.421	942	215	—	—	—	1.157
—	5.690	6.346	170	—	—	—	6.516	4.355	1.203	8	6	—	5.572
2	6.724	7.136	418	4	—	2	7.560	4.424	2.160	21	5	2	6.612
—	1.214	1.264	52	—	—	—	1.316	829	350	7	1	—	1.187
2	5.510	5.872	366	4	—	2	6.244	3.595	1.810	14	4	2	5.425
3	6.399	6.185	684	6	—	1	6.876	3.667	2.606	30	6	5	6.314
—	1.120	1.184	100	1	—	—	1.285	650	422	5	1	1	1.079
3	5.279	5.001	584	5	—	1	5.591	3.017	2.184	25	5	4	5.235
1	6.560	5.420	1.265	14	4	1	6.704	3.177	3.282	59	8	1	6.527
—	1.205	993	188	2	2	—	1.185	644	548	3	—	—	1.195
1	5.355	4.427	1.077	12	2	1	5.519	2.533	2.734	56	8	1	5.332
3	6.173	4.928	1.727	13	4	1	6.673	2.404	3.690	65	20	5	6.184
—	1.098	849	250	2	—	1	1.102	476	613	7	1	—	1.097
3	5.075	4.079	1.477	11	4	—	5.571	1.928	3.077	58	19	5	5.087
3	6.052	4.143	2.295	27	1	5	6.471	2.027	3.910	80	20	6	6.043
1	1.106	754	338	7	1	1	1.101	409	654	14	4	1	1.082
2	4.946	3.389	1.957	20	—	4	5.370	1.618	3.256	66	16	5	4.961
7	5.889	3.504	2.726	40	4	1	6.275	1.626	4.153	81	20	8	5.888
3	1.037	643	455	7	1	—	1.106	303	727	16	4	3	1.053
4	4.852	2.861	2.271	33	3	1	5.169	1.323	3.426	65	16	5	4.835
8	5.834	2.920	3.208	53	1	3	6.185	1.405	4.349	78	31	10	5.873
1	1.011	551	537	9	—	—	1.097	262	724	13	7	2	1.008
7	4.823	2.369	2.671	44	1	3	5.088	1.143	3.625	65	24	8	4.865
8	5.854	2.555	3.594	57	3	6	6.215	1.215	4.543	104	34	16	5.912
2	1.063	489	617	11	—	2	1.119	262	777	12	2	4	1.057
6	4.791	2.066	2.977	46	3	4	5.096	953	3.766	92	32	12	4.855
18	5.703	2.161	3.841	63	3	7	6.075	1.034	4.578	109	35	16	5.772
2	965	424	630	10	—	1	1.065	193	759	19	4	1	976
16	4.738	1.737	3.211	53	3	6	5.010	841	3.819	90	31	15	4.796
21	5.971	1.954	4.308	80	3	7	6.352	994	4.890	121	48	25	6.078
6	1.074	390	759	16	—	2	1.167	157	892	17	10	7	1.083
15	4.897	1.564	3.549	64	3	5	5.185	837	3.998	104	38	18	4.995
19	5.700	1.717	4.409	104	9	16	6.255	824	4.823	113	40	27	5.827
4	975	334	808	22	2	5	1.171	139	827	19	6	4	995
15	4.725	1.383	3.601	82	7	11	5.084	685	3.996	94	34	23	4.832
20	5.984	1.567	4.845	100	14	14	6.540	808	5.143	102	51	26	6.130
3	1.101	331	832	9	5	2	1.179	145	950	20	7	5	1.127
17	4.883	1.236	4.013	91	9	12	5.361	663	4.193	82	44	21	5.003
30	6.097	1.451	4.816	119	10	29	6.425	768	5.274	135	59	40	6.276
3	1.126	288	857	15	1	3	1.164	136	979	24	13	5	1.157
27	4.971	1.163	3.959	104	9	26	5.261	632	4.295	111	46	35	5.119
34	6.666	1.422	5.374	116	17	32	6.961	822	5.744	124	67	41	6.798
6	1.138	263	837	21	—	3	1.124	138	984	21	13	10	1.166
28	5.528	1.159	4.537	95	17	29	5.837	684	4.760	103	54	31	5.632
29	4.735	918	4.004	71	8	15	5.016	569	4.112	76	67	34	4.858
8	797	166	677	11	2	3	859	99	686	18	9	8	820
21	3.938	752	3.327	60	6	12	4.157	470	3.426	58	58	26	4.038
29	5.571	1.060	4.653	80	13	27	5.833	631	4.891	85	99	37	5.743
5	895	188	714	9	1	7	919	105	803	12	8	6	934
24	4.676	872	3.939	71	12	20	4.914	526	4.088	73	91	31	4.809
34	5.892	1.071	5.074	102	17	28	6.292	682	5.121	95	113	41	6.052
4	1.013	176	901	16	2	7	1.102	121	873	13	25	3	1.035
30	4.879	895	4.173	86	15	21	5.190	561	4.248	82	88	38	5.017
36	5.985	985	5.061	103	13	39	6.201	667	5.256	76	128	39	6.166
8	1.143	186	931	24	—	7	1.148	132	989	16	29	8	1.174
28	4.842	799	4.130	79	13	32	5.053	535	4.267	60	99	31	4.992
44	6.140	1.021	5.294	103	14	43	6.475	643	5.401	101	157	54	6.356
9	1.052	178	901	16	—	8	1.103	96	944	11	28	12	1.091
35	5.088	843	4.393	87	14	35	5.372	547	4.457	90	129	42	5.265

segue TAV. 32 — Popolazione residente e presente per

ANNO DI NASCITA	ETÀ	POPOLAZIONE RESIDENTE									
		MASCHI					FEMMINE				
		CELIBI	CONIUGATI	SEPARATI LEGALMENTE	VEDOVI	DIVORZIATI	TOTALE	NUBILI	CONIUGATE	SEPARATE LEGALMENTE	VEDOVE
1940		934	4.885	90	17	28	5.954	663	4.988	77	155
Dal 25 Ottobre al 31 Dicembre	40	191	922	15	4	5	1.137	125	919	16	20
Dal 1 Gennaio al 24 Ottobre	41	743	3.963	75	13	23	4.817	538	4.069	61	135
1939		902	4.845	67	33	23	5.870	619	4.878	86	196
Dal 25 Ottobre al 31 Dicembre	41	143	873	12	9	2	1.039	116	851	19	37
Dal 1 Gennaio al 24 Ottobre	42	759	3.972	55	24	21	4.831	503	4.027	67	159
1938		836	4.756	101	34	33	5.760	627	4.612	80	193
Dal 25 Ottobre al 31 Dicembre	42	156	889	14	5	4	1.068	113	873	11	27
Dal 1 Gennaio al 24 Ottobre	43	680	3.867	87	29	29	4.692	514	3.739	69	166
1937		698	4.309	66	28	24	5.125	613	4.303	57	198
Dal 25 Ottobre al 31 Dicembre	43	138	803	10	4	2	957	114	837	8	36
Dal 1 Gennaio al 24 Ottobre	44	560	3.506	56	24	22	4.168	499	3.466	49	162
1936		712	4.075	68	33	28	4.916	614	4.129	61	241
Dal 25 Ottobre al 31 Dicembre	44	138	720	9	5	3	875	87	751	8	39
Dal 1 Gennaio al 24 Ottobre	45	574	3.355	59	28	25	4.041	527	3.378	53	202
1935		741	4.144	75	40	23	5.023	619	4.113	43	297
Dal 25 Ottobre al 31 Dicembre	45	144	769	10	6	4	933	116	732	8	59
Dal 1 Gennaio al 24 Ottobre	46	597	3.375	65	34	19	4.090	503	3.381	35	238
1934		717	4.113	55	38	23	4.946	632	4.038	52	323
Dal 25 Ottobre al 31 Dicembre	46	130	750	13	5	5	903	122	709	11	46
Dal 1 Gennaio al 24 Ottobre	47	587	3.363	42	33	18	4.043	510	3.329	41	277
1933		758	4.164	52	45	24	5.043	630	3.923	47	338
Dal 25 Ottobre al 31 Dicembre	47	147	764	9	6	4	930	96	746	7	45
Dal 1 Gennaio al 24 Ottobre	48	611	3.400	43	39	20	4.113	534	3.177	40	293
1932		745	4.080	48	64	31	4.968	690	3.902	35	397
Dal 25 Ottobre al 31 Dicembre	48	148	758	11	14	7	938	103	740	8	55
Dal 1 Gennaio al 24 Ottobre	49	597	3.322	37	50	24	4.030	587	3.162	27	342
1931		719	4.142	53	51	25	4.990	697	3.992	46	473
Dal 25 Ottobre al 31 Dicembre	49	128	805	13	8	8	962	125	694	8	82
Dal 1 Gennaio al 24 Ottobre	50	591	3.337	40	43	17	4.028	572	3.298	38	391
1930		815	4.450	54	53	23	5.395	824	4.109	52	514
Dal 25 Ottobre al 31 Dicembre	50	155	829	10	11	3	1.008	143	766	10	95
Dal 1 Gennaio al 24 Ottobre	51	660	3.621	44	42	20	4.387	681	3.343	42	419
1929		768	4.133	51	72	30	5.054	731	3.879	39	535
Dal 25 Ottobre al 31 Dicembre	51	131	772	9	10	5	927	130	712	4	78
Dal 1 Gennaio al 24 Ottobre	52	637	3.361	42	62	25	4.127	601	3.167	35	457
1928		754	4.181	40	68	22	5.065	774	3.783	35	660
Dal 25 Ottobre al 31 Dicembre	52	149	750	7	18	8	932	147	714	5	120
Dal 1 Gennaio al 24 Ottobre	53	605	3.431	33	50	14	4.133	627	3.069	30	540
1927		707	4.164	30	93	33	5.027	820	3.674	28	714
Dal 25 Ottobre al 31 Dicembre	53	166	772	2	15	6	961	151	667	6	126
Dal 1 Gennaio al 24 Ottobre	54	541	3.392	28	78	27	4.066	669	3.007	22	588
1926		693	4.195	45	94	20	5.047	902	3.595	23	719
Dal 25 Ottobre al 31 Dicembre	54	137	774	10	18	2	941	173	625	1	124
Dal 1 Gennaio al 24 Ottobre	55	556	3.421	35	76	18	4.106	729	2.970	22	595
1925		722	3.921	29	107	24	4.803	862	3.619	41	834
Dal 25 Ottobre al 31 Dicembre	55	138	718	6	24	5	891	181	706	5	148
Dal 1 Gennaio al 24 Ottobre	56	584	3.203	23	83	19	3.912	681	2.913	36	686
1924		695	3.947	41	109	18	4.810	974	3.605	36	975
Dal 25 Ottobre al 31 Dicembre	56	101	712	6	22	3	844	199	638	2	161
Dal 1 Gennaio al 24 Ottobre	57	594	3.235	35	87	15	3.966	775	2.967	34	814
1923		694	4.104	35	141	30	5.004	968	3.669	38	1.108
Dal 25 Ottobre al 31 Dicembre	57	135	762	2	16	6	921	217	702	7	202
Dal 1 Gennaio al 24 Ottobre	58	559	3.342	33	125	24	4.083	751	2.967	31	906
1922		633	3.825	32	149	19	4.658	941	3.514	44	1.207
Dal 25 Ottobre al 31 Dicembre	58	125	693	6	36	2	862	197	643	7	203
Dal 1 Gennaio al 24 Ottobre	59	508	3.132	26	113	17	3.796	744	2.871	37	1.004
1921		581	3.660	31	152	28	4.452	933	3.273	38	1.364
Dal 25 Ottobre al 31 Dicembre	59	109	734	6	21	4	874	177	678	8	297
Dal 1 Gennaio al 24 Ottobre	60	472	2.926	25	131	24	3.578	756	2.595	30	1.067

anno di nascita, età, sesso e stato civile

		POPOLAZIONE PRESENTE											
		MASCHI						FEMMINE					
DIVORZiate	TOTALE	CELIBI	CONIUGATI	SEPARATI LEGALMENTE	VEDOVI	DIVORZIATI	TOTALE	NUBILI	CONIUGATE	SEPARATE LEGALMENTE	VEDOVE	DIVORZIATE	TOTALE
42	5.925	957	5.068	89	18	40	6.172	678	5.225	79	158	54	6.194
2	1.082	193	946	16	5	5	1.165	123	959	16	20	3	1.121
40	4.843	764	4.122	73	13	35	5.007	555	4.266	63	138	51	5.073
43	5.822	933	5.056	67	35	27	6.118	641	5.120	88	201	51	6.101
6	1.029	153	914	13	9	3	1.092	113	899	19	38	7	1.076
37	4.793	780	4.142	54	26	24	5.026	528	4.221	69	163	44	5.025
44	5.556	852	4.928	98	34	36	5.948	646	4.829	82	198	55	5.810
5	1.029	167	920	16	5	5	1.113	123	914	11	28	7	1.083
39	4.527	685	4.008	82	29	31	4.835	523	3.915	71	170	48	4.727
32	5.203	730	4.488	64	28	27	5.337	633	4.486	60	205	36	5.420
4	999	144	842	10	3	4	1.003	121	874	9	39	3	1.046
28	4.204	586	3.646	54	25	23	4.334	512	3.612	51	166	33	4.374
36	5.081	739	4.293	68	32	33	5.165	629	4.335	60	241	40	5.305
3	888	146	744	9	4	5	908	90	782	8	39	4	923
33	4.193	593	3.549	59	28	28	4.257	539	3.553	52	202	36	4.382
47	5.119	767	4.358	72	41	24	5.262	647	4.297	43	298	52	5.337
6	921	152	811	10	6	4	983	125	766	8	62	7	968
41	4.198	615	3.547	62	35	20	4.279	522	3.531	35	236	45	4.369
24	5.069	738	4.264	56	39	31	5.128	654	4.200	53	331	29	5.267
6	894	136	758	13	5	7	919	128	741	11	47	6	933
18	4.175	602	3.506	43	34	24	4.209	526	3.459	42	284	23	4.334
26	4.964	767	4.292	57	50	30	5.196	630	4.044	50	341	27	5.092
8	902	144	784	9	6	5	948	91	761	8	45	9	914
18	4.062	623	3.508	48	44	25	4.248	539	3.283	42	296	18	4.178
31	5.055	754	4.238	49	65	41	5.147	719	4.041	36	402	36	5.234
3	909	149	788	11	14	7	969	101	768	8	55	3	935
28	4.146	605	3.450	38	51	34	4.178	618	3.273	28	347	33	4.299
36	5.244	737	4.279	52	54	27	5.149	700	4.148	48	480	39	5.415
5	914	131	828	12	9	9	989	123	716	9	83	6	937
31	4.330	606	3.451	40	45	18	4.160	577	3.432	39	397	33	4.478
37	5.536	826	4.651	56	56	25	5.614	842	4.250	54	521	38	5.705
6	1.020	156	868	11	12	4	1.051	143	791	11	95	6	1.046
31	4.516	670	3.783	45	44	21	4.563	699	3.459	43	426	32	4.659
32	5.216	779	4.304	52	79	30	5.244	749	4.037	38	553	36	5.413
5	929	135	796	7	10	5	953	127	737	4	79	6	953
27	4.287	644	3.508	45	69	25	4.291	622	3.300	34	474	30	4.460
34	5.286	780	4.345	42	72	27	5.266	800	3.931	35	678	42	5.486
6	992	152	784	7	18	7	968	149	729	5	121	8	1.012
28	4.294	628	3.561	35	54	20	4.298	651	3.202	30	557	34	4.474
23	5.259	727	4.313	33	97	35	5.205	834	3.811	27	724	28	5.424
2	952	169	789	3	16	6	983	153	690	5	127	3	978
21	4.307	558	3.524	30	81	29	4.222	681	3.121	22	597	25	4.446
27	5.266	706	4.374	50	99	24	5.253	922	3.775	24	749	29	5.499
6	929	143	802	11	18	3	977	172	664	1	132	6	975
21	4.337	563	3.572	39	81	21	4.276	750	3.111	23	617	23	4.524
44	5.400	731	4.086	31	105	25	4.978	892	3.792	40	849	48	5.621
7	1.047	137	754	6	24	5	926	191	740	4	151	8	1.094
37	4.353	594	3.332	25	81	20	4.052	701	3.052	36	698	40	4.527
41	5.631	701	4.093	43	111	21	4.969	1.008	3.748	39	1.004	50	5.849
9	1.009	102	739	6	23	2	872	198	652	3	164	10	1.027
32	4.622	599	3.354	37	88	19	4.097	810	3.096	36	840	40	4.822
24	5.807	713	4.256	36	147	33	5.185	980	3.846	38	1.127	28	6.019
4	1.132	136	784	2	15	6	943	214	720	7	204	6	1.151
20	4.675	577	3.472	34	132	27	4.242	766	3.126	31	923	22	4.868
26	5.732	661	3.970	34	149	24	4.838	964	3.651	44	1.239	29	5.927
4	1.054	131	716	6	35	2	890	200	661	7	209	4	1.081
22	4.678	530	3.254	28	114	22	3.948	764	2.990	37	1.030	25	4.846
36	5.644	585	3.800	29	160	32	4.606	986	3.465	40	1.414	39	5.944
4	1.164	105	758	5	22	4	894	184	711	9	309	4	1.217
32	4.480	480	3.042	24	138	28	3.712	802	2.754	31	1.105	35	4.727

segue TAV. 32 — Popolazione residente e presente per

ANNO DI NASCITA	ETÀ	POPOLAZIONE RESIDENTE									
		MASCHI						FEMMINE			
		CELIBI	CONIUGATI	SEPARATI LEGALMENTE	VEDOVI	DIVORZIATI	TOTALE	NUBILI	CONIUGATE	SEPARATE LEGALMENTE	VEDOVE
1920		493	3.562	33	154	28	4.270	842	3.005	36	1.313
Dal 25 Ottobre al 31 Dicembre	60	104	669	7	26	4	810	149	581	4	248
Dal 1 Gennaio al 24 Ottobre	61	389	2.893	26	128	24	3.460	693	2.424	32	1.065
1919		367	2.362	30	141	9	2.909	582	2.158	24	1.085
Dal 25 Ottobre al 31 Dicembre	61	125	648	8	39	1	821	168	639	11	305
Dal 1 Gennaio al 24 Ottobre	62	242	1.714	22	102	8	2.088	414	1.519	13	780
1918		232	1.391	11	101	13	1.748	357	1.193	23	719
Dal 25 Ottobre al 31 Dicembre	62	44	269	2	23	4	342	65	224	4	150
Dal 1 Gennaio al 24 Ottobre	63	188	1.122	9	78	9	1.406	292	969	19	569
1917		210	1.331	18	76	13	1.648	377	1.149	12	708
Dal 25 Ottobre al 31 Dicembre	63	31	213	2	15	2	263	68	184	3	109
Dal 1 Gennaio al 24 Ottobre	64	179	1.118	16	61	11	1.385	309	965	9	599
1916		221	1.434	16	100	10	1.781	400	1.099	8	761
Dal 25 Ottobre al 31 Dicembre	64	45	249	2	18	4	318	71	200	—	122
Dal 1 Gennaio al 24 Ottobre	65	176	1.185	14	82	6	1.463	329	899	8	639
1915		347	2.151	24	184	9	2.715	670	1.610	18	1.207
Dal 25 Ottobre al 31 Dicembre	65	56	351	6	25	2	440	115	259	1	189
Dal 1 Gennaio al 24 Ottobre	66	291	1.800	18	159	7	2.275	555	1.351	17	1.018
1914		466	2.859	34	256	16	3.631	799	2.116	21	1.780
Dal 25 Ottobre al 31 Dicembre	66	90	514	6	48	3	661	158	386	7	356
Dal 1 Gennaio al 24 Ottobre	67	376	2.345	28	208	13	2.970	641	1.730	14	1.424
1913		504	2.893	28	290	20	3.735	900	2.074	21	1.860
Dal 25 Ottobre al 31 Dicembre	67	89	568	5	68	4	734	165	392	3	344
Dal 1 Gennaio al 24 Ottobre	68	415	2.325	23	222	16	3.001	735	1.682	18	1.516
1912		483	2.773	23	314	17	3.610	981	1.969	16	1.952
Dal 25 Ottobre al 31 Dicembre	68	83	536	3	61	2	685	193	372	2	387
Dal 1 Gennaio al 24 Ottobre	69	400	2.237	20	253	15	2.925	788	1.597	14	1.565
1911		442	2.431	15	348	10	3.246	871	1.720	18	1.930
Dal 25 Ottobre al 31 Dicembre	69	82	474	4	67	4	631	194	378	3	380
Dal 1 Gennaio al 24 Ottobre	70	360	1.957	11	281	6	2.615	677	1.342	15	1.550
1910		431	2.400	16	352	12	3.211	827	1.496	11	1.991
Dal 25 Ottobre al 31 Dicembre	70	90	479	2	49	1	621	148	277	2	367
Dal 1 Gennaio al 24 Ottobre	71	341	1.921	14	303	11	2.590	679	1.219	9	1.624
1909		433	2.249	14	407	7	3.110	855	1.333	9	1.915
Dal 25 Ottobre al 31 Dicembre	71	90	442	1	97	1	631	164	274	—	360
Dal 1 Gennaio al 24 Ottobre	72	343	1.807	13	310	6	2.479	691	1.059	9	1.555
1908		347	1.960	14	366	11	2.698	824	1.139	16	1.896
Dal 25 Ottobre al 31 Dicembre	72	68	409	3	81	1	562	170	220	5	356
Dal 1 Gennaio al 24 Ottobre	73	279	1.551	11	285	10	2.136	654	919	11	1.540
1907		291	1.631	12	340	6	2.280	762	992	11	1.841
Dal 25 Ottobre al 31 Dicembre	73	53	325	3	66	—	447	164	202	3	327
Dal 1 Gennaio al 24 Ottobre	74	238	1.306	9	274	6	1.833	598	790	8	1.514
1906		286	1.516	17	335	4	2.158	735	810	8	1.746
Dal 25 Ottobre al 31 Dicembre	74	55	317	2	54	2	430	132	150	1	341
Dal 1 Gennaio al 24 Ottobre	75	231	1.199	15	281	2	1.728	603	660	7	1.405
1905		253	1.332	7	340	7	1.939	654	670	6	1.750
Dal 25 Ottobre al 31 Dicembre	75	47	243	1	48	1	340	143	122	—	369
Dal 1 Gennaio al 24 Ottobre	76	206	1.089	6	292	6	1.599	511	548	6	1.381
1904		218	1.134	8	346	4	1.710	682	614	9	1.654
Dal 25 Ottobre al 31 Dicembre	76	43	216	2	51	—	312	136	115	1	272
Dal 1 Gennaio al 24 Ottobre	77	175	918	6	295	4	1.398	546	499	8	1.382
1903		217	935	7	337	3	1.499	547	426	3	1.570
Dal 25 Ottobre al 31 Dicembre	77	51	172	2	59	—	284	109	99	—	309
Dal 1 Gennaio al 24 Ottobre	78	166	763	5	278	3	1.215	438	327	3	1.261
1902		159	821	8	345	2	1.335	545	379	2	1.509
Dal 25 Ottobre al 31 Dicembre	78	28	157	1	56	—	242	108	78	—	284
Dal 1 Gennaio al 24 Ottobre	79	131	664	7	289	2	1.093	437	301	2	1.225
1901		165	728	5	326	1	1.225	488	322	7	1.489
Dal 25 Ottobre al 31 Dicembre	79	27	143	—	66	—	236	109	62	2	288
Dal 1 Gennaio al 24 Ottobre	80	138	585	5	260	1	989	379	260	5	1.201

anno di nascita, età, sesso e stato civile

		POPOLAZIONE PRESENTE											
		MASCHI						FEMMINE					
DIVORZiate	TOTALE	CELIBI	CONIUGATI	SEPARATI LEGALMENTE	VEDOVI	DIVORZIATI	TOTALE	NUBILI	CONIUGATE	SEPARATE LEGALMENTE	VEDOVE	DIVORZiate	TOTALE
30	5.226	528	3.782	35	160	28	4.533	872	3.184	40	1.359	39	5.494
7	989	117	709	8	28	4	866	154	616	6	253	8	1.037
23	4.237	411	3.073	27	132	24	3.667	718	2.568	34	1.106	31	4.457
17	3.866	377	2.502	31	144	13	3.067	618	2.283	26	1.121	20	4.068
3	1.126	127	678	9	40	1	855	178	666	11	315	4	1.174
14	2.740	250	1.824	22	104	12	2.212	440	1.617	15	806	16	2.894
12	2.304	240	1.481	11	108	13	1.853	371	1.273	23	762	14	2.443
4	447	46	284	2	25	4	361	71	241	4	158	3	477
8	1.857	194	1.197	9	83	9	1.492	300	1.032	19	604	11	1.966
22	2.268	212	1.422	18	82	15	1.749	403	1.229	14	732	22	2.400
7	371	31	227	2	16	3	279	78	198	4	114	7	401
15	1.897	181	1.195	16	66	12	1.470	325	1.031	10	618	15	1.999
11	2.279	234	1.524	16	109	11	1.894	423	1.198	8	805	15	2.449
3	396	48	256	2	23	4	333	76	219	—	126	4	425
8	1.883	186	1.268	14	86	7	1.561	347	979	8	679	11	2.024
12	3.517	374	2.285	25	201	11	2.896	702	1.703	18	1.257	16	3.696
2	566	61	375	6	28	3	473	116	273	1	194	3	587
10	2.951	313	1.910	19	173	8	2.423	586	1.430	17	1.063	13	3.109
20	4.736	491	3.037	35	263	17	3.843	846	2.261	19	1.846	22	4.994
4	911	94	539	6	48	3	690	172	400	8	365	5	950
16	3.825	397	2.498	29	215	14	3.153	674	1.861	11	1.481	17	4.044
18	4.873	513	3.043	32	301	21	3.910	940	2.201	20	1.923	23	5.107
2	906	89	596	6	70	4	765	175	416	3	343	2	939
16	3.967	424	2.447	26	231	17	3.145	765	1.785	17	1.580	21	4.168
15	4.933	496	2.932	26	319	17	3.790	1.009	2.100	16	2.026	21	5.172
1	955	88	557	4	61	2	712	195	392	2	398	2	989
14	3.978	408	2.375	22	258	15	3.078	814	1.708	14	1.628	19	4.183
16	4.555	458	2.536	14	367	13	3.388	904	1.819	18	1.987	18	4.746
3	958	85	498	3	70	6	662	198	395	4	397	4	998
13	3.597	373	2.038	11	297	7	2.726	706	1.424	14	1.590	14	3.748
10	4.335	450	2.488	17	372	15	3.342	850	1.594	13	2.051	12	4.520
2	796	92	500	2	55	1	650	152	298	3	383	3	839
8	3.539	358	1.988	15	317	14	2.692	698	1.296	10	1.668	9	3.681
11	4.123	451	2.366	12	419	8	3.256	875	1.418	9	1.995	11	4.308
2	800	93	466	1	98	1	659	165	284	—	375	2	826
9	3.323	358	1.900	11	321	7	2.597	710	1.134	9	1.620	9	3.482
10	3.885	363	2.064	16	381	12	2.836	854	1.222	16	1.980	11	4.083
2	753	73	430	3	82	2	590	178	234	5	373	2	792
8	3.132	290	1.634	13	299	10	2.246	676	988	11	1.607	9	3.291
10	3.616	306	1.735	13	353	9	2.416	801	1.058	11	1.912	11	3.793
2	698	56	337	3	68	—	464	168	215	4	342	2	731
8	2.918	250	1.398	10	285	9	1.952	633	843	7	1.570	9	3.062
4	3.303	297	1.586	17	352	4	2.256	749	863	8	1.797	7	3.424
1	625	56	333	2	57	2	450	136	154	1	356	1	648
3	2.678	241	1.253	15	295	2	1.806	613	709	7	1.441	6	2.776
8	3.088	270	1.409	7	342	7	2.035	677	709	6	1.789	9	3.190
2	636	53	259	1	50	1	364	148	124	—	375	2	649
6	2.452	217	1.150	6	292	6	1.671	529	585	6	1.414	7	2.541
3	2.962	230	1.198	8	350	4	1.790	696	651	9	1.674	3	3.033
—	524	47	228	3	53	—	331	135	126	1	275	—	537
3	2.438	183	970	5	297	4	1.459	561	525	8	1.399	3	2.496
4	2.550	232	982	6	349	2	1.571	570	442	3	1.591	5	2.611
3	520	53	183	2	63	—	301	113	101	—	316	4	534
1	2.030	179	799	4	286	2	1.270	457	341	3	1.275	1	2.077
2	2.437	168	847	9	356	2	1.382	572	400	1	1.547	4	2.524
1	471	28	161	1	60	—	250	111	83	—	290	2	486
1	1.966	140	686	8	296	2	1.132	461	317	1	1.257	2	2.038
2	2.308	168	778	6	333	2	1.287	508	329	7	1.533	3	2.380
—	461	28	150	—	66	—	244	114	62	2	301	—	479
2	1.847	140	628	6	267	2	1.043	394	267	5	1.232	3	1.901

segue TAV. 32 — Popolazione residente e presente per

ANNO DI NASCITA	ETÀ	POPOLAZIONE RESIDENTE									
		MASCHI					FEMMINE				
		CELIBI	CONIUGATI	SEPARATI LEGALMENTE	VEDOVI	DIVORZIATI	TOTALE	NUBILI	CONIUGATE	SEPARATE LEGALMENTE	VEDOVE
1900		134	520	5	272	—	931	371	212	—	1.329
Dal 25 Ottobre al 31 Dicembre	80	31	121	1	52	—	205	62	51	—	251
Dal 1 Gennaio al 24 Ottobre	81	103	399	4	220	—	726	309	161	—	1.078
1899		91	409	5	264	1	770	332	185	—	1.039
Dal 25 Ottobre al 31 Dicembre	81	18	68	—	55	—	141	64	45	—	203
Dal 1 Gennaio al 24 Ottobre	82	73	341	5	209	1	629	268	140	—	836
1898		72	358	2	254	3	689	294	123	1	1.029
Dal 25 Ottobre al 31 Dicembre	82	13	72	—	59	—	144	66	25	—	194
Dal 1 Gennaio al 24 Ottobre	83	59	286	2	195	3	545	228	98	1	835
1897		68	316	3	217	—	604	256	98	1	818
Dal 25 Ottobre al 31 Dicembre	83	12	63	—	61	—	136	54	23	—	169
Dal 1 Gennaio al 24 Ottobre	84	56	253	3	156	—	468	202	75	1	649
1896		51	218	2	180	—	451	225	88	2	715
Dal 25 Ottobre al 31 Dicembre	84	9	48	1	30	—	88	41	16	—	159
Dal 1 Gennaio al 24 Ottobre	85	42	170	1	150	—	363	184	72	2	556
1895		33	157	—	169	—	359	159	48	—	602
Dal 25 Ottobre al 31 Dicembre	85	6	28	—	26	—	60	38	12	—	115
Dal 1 Gennaio al 24 Ottobre	86	27	129	—	143	—	299	121	36	—	487
1894		25	120	1	140	—	286	143	35	1	455
Dal 25 Ottobre al 31 Dicembre	86	6	26	—	27	—	59	36	8	—	102
Dal 1 Gennaio al 24 Ottobre	87	19	94	1	113	—	227	107	27	1	353
1893		30	105	—	95	—	230	115	29	—	395
Dal 25 Ottobre al 31 Dicembre	87	2	25	—	18	—	45	28	8	—	81
Dal 1 Gennaio al 24 Ottobre	88	28	80	—	77	—	185	87	21	—	314
1892		13	67	—	81	—	161	103	17	—	298
Dal 25 Ottobre al 31 Dicembre	88	3	13	—	24	—	40	23	3	—	59
Dal 1 Gennaio al 24 Ottobre	89	10	54	—	57	—	121	80	14	—	239
1891		11	41	—	76	—	128	53	11	—	244
Dal 25 Ottobre al 31 Dicembre	89	—	5	—	11	—	16	11	2	—	35
Dal 1 Gennaio al 24 Ottobre	90	11	36	—	65	—	112	42	9	—	209
1890		12	16	—	58	—	86	50	2	—	150
Dal 25 Ottobre al 31 Dicembre	90	3	—	—	11	—	14	10	—	—	31
Dal 1 Gennaio al 24 Ottobre	91	9	16	—	47	—	72	40	2	—	119
1889		11	27	—	43	—	81	28	6	—	145
Dal 25 Ottobre al 31 Dicembre	91	4	9	—	9	—	22	3	1	—	27
Dal 1 Gennaio al 24 Ottobre	92	7	18	—	34	—	59	25	5	—	118
1888		1	10	—	42	—	53	24	6	—	83
Dal 25 Ottobre al 31 Dicembre	92	1	5	—	13	—	19	3	2	—	14
Dal 1 Gennaio al 24 Ottobre	93	—	5	—	29	—	34	21	4	—	69
1887		6	9	—	24	—	39	24	—	—	75
Dal 25 Ottobre al 31 Dicembre	93	1	2	—	5	—	8	1	—	—	16
Dal 1 Gennaio al 24 Ottobre	94	5	7	—	19	—	31	23	—	—	59
1886		6	6	—	17	—	29	18	2	—	48
Dal 25 Ottobre al 31 Dicembre	94	2	3	—	3	—	8	9	1	—	13
Dal 1 Gennaio al 24 Ottobre	95	4	3	—	14	—	21	9	1	—	35
1885		—	5	—	11	—	16	3	—	—	33
Dal 25 Ottobre al 31 Dicembre	95	—	2	—	3	—	5	—	—	—	8
Dal 1 Gennaio al 24 Ottobre	96	—	3	—	8	—	11	3	—	—	25
1884		—	2	—	10	—	12	6	—	—	22
Dal 25 Ottobre al 31 Dicembre	96	—	—	—	4	—	4	2	—	—	7
Dal 1 Gennaio al 24 Ottobre	97	—	2	—	6	—	8	4	—	—	15
1883		—	—	—	4	—	4	5	—	—	12
Dal 25 Ottobre al 31 Dicembre	97	—	—	—	2	—	2	—	—	—	3
Dal 1 Gennaio al 24 Ottobre	98	—	—	—	2	—	2	5	—	—	9
1882		—	1	—	2	—	3	2	—	—	10
Dal 25 Ottobre al 31 Dicembre	98	—	—	—	1	—	1	—	—	—	2
Dal 1 Gennaio al 24 Ottobre	99	—	1	—	1	—	2	2	—	—	8
1881		—	—	—	1	—	1	2	—	—	3
Dal 25 Ottobre al 31 Dicembre	99	—	—	—	—	—	—	1	—	—	—
Dal 1 Gennaio al 24 Ottobre	100	—	—	—	1	—	1	1	—	—	3
1880 e anni precedenti	100 E PIU'	—	—	—	1	—	1	3	—	—	1
TOTALE		223.419	190.805	2.687	8.968	933	426.812	199.900	191.899	2.932	50.592

anno di nascita, età, sesso e stato civile

POPOLAZIONE PRESENTE													
		MASCHI						FEMMINE					
DIVORZIATE	TOTALE	CELIBI	CONIUGATI	SEPARATI LEGALMENTE	VEDOVI	DIVORZIATI	TOTALE	NUBILI	CONIUGATE	SEPARATE LEGALMENTE	VEDOVE	DIVORZIATE	TOTALE
2	1.914	141	537	5	281	—	964	382	234	—	1.355	3	1.974
1	365	33	124	1	52	—	210	64	55	—	259	1	379
1	1.549	108	413	4	229	—	754	318	179	—	1.096	2	1.595
4	1.560	92	429	5	275	1	802	343	192	—	1.062	5	1.602
2	314	19	74	—	56	—	149	66	47	—	203	2	318
2	1.246	73	355	5	219	1	653	277	145	—	859	3	1.284
—	1.447	74	369	2	255	3	703	303	133	1	1.039	—	1.476
—	285	12	74	—	63	—	149	68	28	—	194	—	290
—	1.162	62	295	2	192	3	554	235	105	1	845	—	1.186
—	1.173	70	325	3	224	—	622	268	106	1	842	—	1.217
—	246	14	65	—	64	—	143	56	26	—	173	—	255
—	927	56	260	3	160	—	479	212	80	1	669	—	962
—	1.030	57	227	2	177	—	463	230	90	2	735	—	1.057
—	216	11	48	1	29	—	89	42	15	—	161	—	218
—	814	46	179	1	148	—	374	188	75	2	574	—	839
—	809	33	161	—	171	—	365	168	51	—	619	—	838
—	165	6	28	—	26	—	60	41	14	—	116	—	171
—	644	27	133	—	145	—	305	127	37	—	503	—	667
—	634	26	124	1	144	—	295	151	35	1	468	—	655
—	146	7	27	—	28	—	62	36	8	—	102	—	146
—	488	19	97	1	116	—	233	115	27	1	366	—	509
—	539	28	107	—	102	—	237	118	30	—	394	—	542
—	117	2	26	—	19	—	47	28	8	—	84	—	120
—	422	26	81	—	83	—	190	90	22	—	310	—	422
—	418	15	70	—	84	—	169	106	16	—	307	—	429
—	85	4	15	—	28	—	47	22	2	—	59	—	83
—	333	11	55	—	56	—	122	84	14	—	248	—	346
1	309	11	42	—	79	—	132	54	12	—	256	1	323
—	48	—	4	—	11	—	15	10	3	—	35	—	48
1	261	11	38	—	68	—	117	44	9	—	221	1	275
—	202	12	18	—	60	—	90	53	2	—	154	—	209
—	41	3	1	—	12	—	16	10	—	—	32	—	42
—	161	9	17	—	48	—	74	43	2	—	122	—	167
—	179	12	29	—	43	—	84	29	8	—	144	—	181
—	31	4	9	—	9	—	22	5	1	—	26	—	32
—	148	8	20	—	34	—	62	24	7	—	118	—	149
—	113	1	11	—	44	—	56	25	6	—	86	—	117
—	19	1	6	—	13	—	20	3	2	—	15	—	20
—	94	—	5	—	31	—	36	22	4	—	71	—	97
—	99	6	9	—	24	—	39	24	—	—	78	—	102
—	17	1	2	—	5	—	8	1	—	—	16	—	17
—	82	5	7	—	19	—	31	23	—	—	62	—	85
—	68	6	6	—	15	—	27	16	3	—	51	—	70
—	23	2	3	—	2	—	7	8	2	—	13	—	23
—	45	4	3	—	13	—	20	8	1	—	38	—	47
—	36	—	5	—	10	—	15	4	—	—	31	—	35
—	8	—	2	—	3	—	5	—	—	—	8	—	8
—	28	—	3	—	7	—	10	4	—	—	23	—	27
—	28	—	2	—	10	—	12	7	—	—	21	—	28
—	9	—	—	—	4	—	4	2	—	—	7	—	9
—	19	—	2	—	6	—	8	5	—	—	14	—	19
—	17	—	—	—	4	—	4	5	—	—	12	—	17
—	3	—	—	—	2	—	2	—	—	—	3	—	3
—	14	—	—	—	2	—	2	5	—	—	9	—	14
—	12	—	1	—	2	—	3	2	—	—	11	—	13
—	2	—	—	—	1	—	1	—	—	—	2	—	2
—	10	—	1	—	1	—	2	2	—	—	9	—	11
—	5	—	—	—	1	—	1	2	—	—	5	—	7
—	1	—	—	—	—	—	—	1	—	—	—	—	1
—	4	—	—	—	1	—	1	1	—	—	5	—	6
—	4	—	—	—	1	—	1	3	—	—	1	—	4
1.278	446.601	230.726	197.866	2.709	9.286	1.099	441.686	200.325	198.798	2.940	52.099	1.515	455.677

TAV. 33 - Popolazione residente in età da 6 anni in poi

GRADO DI ISTRUZIONE	MASCHI E FEMMINE									
	CLASSI DI ETÀ (anni)									
	6-10	11-13	14-18	19-24	25-29	30-34	35-44	45-54	55-64	65-74
LAUREA	—	—	—	228	3.236	3.879	4.610	2.398	2.088	1.172
Gruppo scientifico	—	—	—	53	472	418	495	303	235	105
Chimica, chimica industriale	—	—	—	4	29	34	86	46	51	27
Farmacia, chimica e tecnologia farmaceutiche	—	—	—	12	97	77	83	110	106	52
Matematica, matematica e fisica, fisica, astronomia	—	—	—	13	148	136	126	63	39	9
Scienze naturali, scienze geologiche, scienze biologiche	—	—	—	24	188	165	199	84	39	17
Scienze dell'informazione	—	—	—	—	9	5	—	—	—	—
Discipline nautiche	—	—	—	—	1	1	1	—	—	—
Gruppo medico	—	—	—	11	569	605	425	306	347	146
Medicina e chirurgia	—	—	—	11	569	605	425	306	347	146
Gruppo ingegneria	—	—	—	8	454	505	535	245	203	82
Ingegneria	—	—	—	6	248	320	368	176	175	70
Architettura, urbanistica	—	—	—	2	206	185	167	69	28	12
Gruppo agrario	—	—	—	18	182	142	165	126	117	35
Scienze agrarie, scienze forestali	—	—	—	13	151	107	136	109	64	20
Medicina veterinaria	—	—	—	1	30	29	28	15	51	15
Scienze delle preparazioni alimentari, scienze della produzione animale	—	—	—	4	1	6	1	2	2	—
Gruppo economico	—	—	—	42	363	579	877	225	152	135
Economia aziendale, economia e commercio economia politica, scienze coloniali, scienze economiche, scienze economiche e bancarie, scienze bancarie ed assicurative, scienze economico-marittime, scienze economiche e sociali	—	—	—	30	227	291	526	162	128	120
Scienze politiche, scienze politiche per l'Europa occidentale, scienze politiche per l'oriente	—	—	—	2	56	89	93	32	18	10
Scienze statistiche ed attuariali, scienze statistiche ed economiche, scienze statistiche e demografiche	—	—	—	3	12	18	21	4	1	4
Sociologia	—	—	—	7	68	181	237	27	5	1
Gruppo giuridico	—	—	—	19	223	213	420	414	258	144
Giurisprudenza	—	—	—	19	223	213	420	414	258	144
Gruppo letterario	—	—	—	66	933	1.372	1.637	751	750	500
Lettere; geografia; materie letterarie; discipline arti, musica e spettacolo	—	—	—	9	217	585	647	229	268	157
Filosofia, storia, teologia, pedagogia	—	—	—	20	331	446	593	422	396	300
Psicologia	—	—	—	8	121	40	35	3	4	3
Lingue, letterature e istituzioni dell'Europa occidentale, lingue e letterature straniere moderne, lingue e letterature orientali, lingue e letterature straniere	—	—	—	29	264	301	362	97	82	40
Gruppo altre lauree	—	—	—	11	40	45	56	28	26	25
DIPLOMA	—	—	1.586	23.839	13.540	9.132	11.675	6.646	5.269	2.671
Statistica	—	—	—	6	6	1	4	—	1	—
Vigilanza scuole elementari	—	—	—	9	10	4	12	9	14	3
Educazione fisica	—	—	—	45	129	93	122	31	28	18
Istituto professionale	—	—	356	1.796	919	573	662	294	161	131
Agrario	—	—	14	69	63	26	55	43	24	15
Industriale	—	—	83	319	182	118	119	42	21	12
Marinaro	—	—	—	7	7	8	19	11	7	2
Commerciale	—	—	184	1.139	547	337	363	160	97	85
Alberghiero	—	—	46	145	81	52	56	17	5	6
Femminile	—	—	29	117	39	32	50	21	7	11
Istituto tecnico	—	—	265	9.819	6.074	4.655	6.225	2.766	1.585	881
Agrario	—	—	12	268	202	137	216	198	125	56
Industriale	—	—	45	2.219	1.548	1.420	1.521	644	306	149
Nautico	—	—	—	18	15	15	33	26	5	4
Commerciale	—	—	159	5.108	2.540	1.744	3.090	1.175	740	534
Per geometri	—	—	27	1.534	1.371	1.056	1.127	640	376	121
Per turismo	—	—	5	38	15	21	25	9	3	2
Per perito aziendale	—	—	10	452	225	172	101	33	16	7
Femminile	—	—	7	182	158	90	112	41	14	8
Scuola magistrale	—	—	214	816	641	407	461	304	318	165
Istituto magistrale	—	—	477	3.342	2.308	1.740	2.149	1.685	1.893	824
Liceo classico	—	—	58	2.630	1.254	586	819	796	752	305
Liceo scientifico	—	—	101	3.686	1.123	299	348	277	186	76
Liceo linguistico	—	—	9	363	90	64	83	20	6	12
Liceo artistico	—	—	5	155	113	73	75	36	28	23
Istituto d'arte	—	—	15	296	209	169	139	46	28	15
Altri diplomi	—	—	86	876	664	468	576	382	269	218
LICENZA SCUOLA MEDIA INFERIORE	—	2.168	68.552	51.673	30.290	22.247	31.280	17.524	12.911	7.372
LICENZA SCUOLA ELEMENTARE	3.364	39.998	7.900	7.749	13.733	25.153	66.596	73.512	62.639	56.880
ALFABETI	63.258	2.145	381	187	241	323	981	1.923	2.056	2.751
ANALFABETI	250	67	167	219	142	171	351	360	374	364
TOTALE	66.872	44.378	78.586	83.895	61.182	60.905	115.493	102.363	85.337	71.210

per sesso, classe di età e grado di istruzione

		MASCHI												
		CLASSI DI ETÀ (anni)												
75 e più	TOTALE	6-10	11-13	14-18	19-24	25-29	30-34	35-44	45-54	55-64	65-74	75 e più	TOTALE	
524	18.135	—	—	—	99	1.832	2.412	3.291	1.853	1.670	990	460	12.607	
54	2.135	—	—	—	17	195	232	340	155	143	77	38	1.197	
14	291	—	—	—	4	20	30	76	34	41	19	11	235	
21	558	—	—	—	2	35	41	62	54	57	37	14	302	
15	549	—	—	—	4	80	91	90	31	28	8	10	342	
4	720	—	—	—	7	50	64	111	36	17	13	3	301	
—	14	—	—	—	—	9	5	—	—	—	—	—	14	
—	3	—	—	—	—	1	1	—	—	—	—	—	3	
85	2.494	—	—	—	5	418	497	369	274	317	132	77	2.089	
85	2.494	—	—	—	5	418	497	369	274	317	132	77	2.089	
72	2.104	—	—	—	7	386	468	514	236	195	79	71	1.956	
67	1.430	—	—	—	6	238	311	365	176	172	69	66	1.403	
5	674	—	—	—	1	148	157	149	60	23	10	5	553	
30	815	—	—	—	18	157	136	159	123	117	34	30	774	
20	620	—	—	—	13	133	103	132	108	64	20	20	593	
10	179	—	—	—	1	24	27	26	15	51	14	10	168	
—	16	—	—	—	4	—	6	1	—	2	—	—	13	
55	2.428	—	—	—	21	258	420	712	191	140	131	51	1.924	
51	1.535	—	—	—	20	176	223	450	146	118	116	48	1.297	
2	302	—	—	—	—	36	61	67	26	16	10	1	217	
1	64	—	—	—	—	7	15	17	2	1	4	1	47	
1	527	—	—	—	1	39	121	178	17	5	1	1	363	
79	1.770	—	—	—	12	178	184	368	366	250	137	79	1.574	
79	1.770	—	—	—	12	178	184	368	366	250	137	79	1.574	
139	6.148	—	—	—	14	225	451	793	488	493	382	107	2.953	
37	2.149	—	—	—	2	57	147	237	84	106	82	23	738	
82	2.590	—	—	—	9	115	211	448	375	355	282	80	1.875	
—	214	—	—	—	1	30	20	26	3	3	2	—	85	
20	1.195	—	—	—	2	23	73	82	26	29	16	4	255	
10	241	—	—	—	5	15	24	36	20	15	18	7	140	
1.690	76.048	—	—	478	11.714	7.417	5.428	6.983	3.792	2.767	1.437	627	40.643	
—	18	—	—	—	3	3	1	3	—	1	—	—	11	
6	67	—	—	—	—	—	1	4	3	7	3	1	19	
5	471	—	—	—	12	69	49	70	20	17	11	2	250	
57	4.949	—	—	162	824	507	290	362	153	84	62	20	2.464	
6	315	—	—	14	66	61	23	49	39	22	14	6	294	
5	901	—	—	81	310	179	111	112	37	20	9	5	864	
—	61	—	—	—	—	6	4	11	6	5	1	—	33	
39	2.951	—	—	42	359	213	118	152	59	35	36	8	1.022	
2	410	—	—	25	89	48	34	38	12	2	2	1	251	
5	311	—	—	—	—	—	—	—	—	—	—	—	—	
436	32.706	—	—	147	6.162	4.356	3.645	4.818	2.223	1.281	708	296	23.636	
26	1.240	—	—	11	243	190	122	196	174	109	50	26	1.121	
51	7.903	—	—	43	2.151	1.520	1.405	1.497	635	300	148	48	7.747	
3	119	—	—	—	13	14	11	28	23	5	3	3	100	
304	15.394	—	—	66	2.242	1.233	984	1.918	731	488	381	183	8.226	
32	6.284	—	—	24	1.322	1.285	1.022	1.105	632	369	120	32	5.911	
1	119	—	—	2	14	7	15	18	7	—	1	1	65	
5	1.021	—	—	1	177	107	86	56	21	10	5	3	466	
14	626	—	—	—	—	—	—	—	—	—	—	—	—	
132	3.458	—	—	—	—	—	—	—	—	—	—	—	—	
644	15.062	—	—	25	441	472	455	525	408	507	231	100	3.164	
213	7.413	—	—	33	1.439	822	414	577	571	578	232	120	4.786	
51	6.147	—	—	51	2.220	746	221	248	192	133	54	26	3.891	
8	655	—	—	2	34	14	4	17	6	2	1	—	80	
6	514	—	—	—	51	49	31	27	15	15	14	1	203	
10	927	—	—	6	140	96	90	74	33	18	13	5	475	
122	3.661	—	—	52	388	283	227	258	168	124	108	56	1.664	
3.489	247.506	—	990	34.123	26.327	14.713	11.094	15.328	8.359	5.839	3.181	1.155	121.109	
32.624	390.148	1.706	20.463	5.276	4.753	7.353	12.072	32.012	35.399	27.417	23.325	11.223	180.999	
2.430	76.676	32.384	1.224	214	110	134	189	473	921	868	1.042	820	38.379	
232	2.697	139	33	78	98	64	82	161	169	165	154	85	1.228	
40.989	811.210	34.229	22.710	40.169	43.101	31.513	31.277	58.248	50.493	38.726	30.129	14.370	394.965	

TAV. 34 - Popolazione residente attiva e non attiva per sesso, classe di età e grado di istruzione;

CONDIZIONE CLASSI DI ETÀ	LAUREATI			DIPLOMATI			FORNITI DI LICENZA DI SCUOLA MEDIA INFERIORE		
	M	F	MF	M	F	MF	M	F	MF
Agricoltura	125	6	131	943	202	1.145	6.850	1.686	8.536
14 - 19	—	—	—	38	18	56	1.777	609	2.386
20 - 29	17	—	17	448	77	525	2.895	639	3.534
30 - 44	58	5	63	243	54	297	1.271	275	1.546
45 - 54	20	—	20	109	28	137	487	94	581
55 - 64	20	1	21	84	20	104	352	58	410
65 e piu'	10	—	10	21	5	26	68	11	79
Industrie	861	60	921	7.476	1.496	8.972	36.283	9.078	45.361
14 - 19	—	—	—	168	91	259	8.335	1.832	10.167
20 - 29	136	24	160	3.231	957	4.188	15.139	4.621	19.760
30 - 44	477	28	505	3.044	366	3.410	9.388	2.092	11.480
45 - 54	151	4	155	725	59	784	2.472	414	2.886
55 - 64	84	4	88	278	22	300	864	108	972
65 e piu'	13	—	13	30	1	31	85	11	96
Altre attivita'	9.557	4.278	13.835	20.517	18.247	38.764	42.840	45.674	88.514
14 - 19	—	—	—	216	854	1.070	4.885	10.971	15.856
20 - 29	1.279	1.171	2.450	7.255	9.676	16.931	15.569	19.415	34.984
30 - 44	5.022	2.446	7.468	8.785	5.486	14.271	15.300	10.895	26.195
45 - 54	1.614	405	2.019	2.764	1.411	4.175	4.793	2.890	7.683
55 - 64	1.257	228	1.485	1.239	732	1.971	1.948	1.229	3.177
65 e piu'	385	28	413	258	88	346	345	274	619
TOTALE	10.543	4.344	14.887	28.936	19.945	48.881	85.973	56.438	142.411
14 - 19	—	—	—	422	963	1.385	14.997	13.412	28.409
20 - 29	1.432	1.195	2.627	10.934	10.710	21.644	33.603	24.675	58.278
30 - 44	5.557	2.479	8.036	12.072	5.906	17.978	25.959	13.262	39.221
45 - 54	1.785	409	2.194	3.598	1.498	5.096	7.752	3.398	11.150
55 - 64	1.361	233	1.594	1.601	774	2.375	3.164	1.395	4.559
65 e piu'	408	28	436	309	94	403	498	296	794
In cerca di prima occupazione	230	227	457	1.332	1.927	3.259	4.009	5.818	9.827
14 - 19	—	—	—	448	1.024	1.472	3.314	5.084	8.398
20 - 29	196	205	401	851	880	1.731	611	686	1.297
30 - 44	34	22	56	31	22	53	67	44	111
45 - 54	—	—	—	—	1	1	9	3	12
55 - 64	—	—	—	2	—	2	8	1	9
65 e piu'	—	—	—	—	—	—	—	—	—
Studenti	90	59	149	5.645	4.644	10.289	17.953	19.637	37.590
14 - 19	—	—	—	841	973	1.814	17.667	19.401	37.068
20 - 29	55	52	107	4.604	3.557	8.161	283	236	519
30 - 44	33	7	40	200	112	312	3	—	3
45 - 54	2	—	2	—	2	2	—	—	—
55 - 64	—	—	—	—	—	—	—	—	—
65 e piu'	—	—	—	—	—	—	—	—	—
Casalinghe	—	438	438	—	5.465	5.465	—	37.182	37.182
14 - 19	—	—	—	—	33	33	—	1.070	1.070
20 - 29	—	64	64	—	1.073	1.073	—	10.031	10.031
30 - 44	—	201	201	—	1.964	1.964	—	13.340	13.340
45 - 54	—	67	67	—	934	934	—	5.362	5.362
55 - 64	—	60	60	—	828	828	—	4.138	4.138
65 e piu'	—	46	46	—	633	633	—	3.241	3.241
Ritirati dal lavoro	1.280	410	1.690	2.988	3.115	6.103	6.894	4.941	11.835
14 - 19	—	—	—	1	—	1	4	3	7
20 - 29	—	2	2	7	11	18	18	87	105
30 - 44	7	61	68	27	325	352	141	316	457
45 - 54	28	62	90	150	398	548	495	334	829
55 - 64	273	118	391	1.103	870	1.973	2.545	1.455	4.000
65 e piu'	972	167	1.139	1.700	1.511	3.211	3.691	2.746	6.437
Scolari	—	—	—	—	—	—	990	1.178	2.168
6 - 10	—	—	—	—	—	—	—	—	—
11 - 13	—	—	—	—	—	—	990	1.178	2.168
Altri	464	50	514	1.742	309	2.051	5.290	1.203	6.493
6 - 10	—	—	—	—	—	—	—	—	—
11 - 13	—	—	—	—	—	—	—	—	—
14 - 19	—	—	—	304	19	323	3.451	350	3.801
20 - 29	248	15	263	1.197	113	1.310	1.215	317	1.532
30 - 44	72	16	88	81	67	148	252	143	395
45 - 54	38	7	45	44	21	65	103	68	171
55 - 64	36	7	43	61	30	91	122	83	205
65 e piu'	70	5	75	55	59	114	147	242	389
TOTALE	12.607	5.528	18.135	40.643	35.405	76.048	121.109	126.397	247.506

attiva per settore di attività economica, non attiva per condizione non professionale

FORNITI DI LICENZA DI SCUOLA ELEMENTARE			ALFABETI PRIVI DI TITOLO DI STUDIO			ANALFABETI			TOTALE		
M	F	MF	M	F	MF	M	F	MF	M	F	MF
23.678	3.084	26.762	506	61	567	47	5	52	32.149	5.044	37.193
572	81	653	6	2	8	—	—	—	2.393	710	3.103
1.893	222	2.115	27	4	31	—	—	—	5.280	942	6.222
6.907	967	7.874	108	10	118	9	3	12	8.596	1.314	9.910
7.374	1.028	8.402	180	24	204	17	2	19	8.187	1.176	9.363
5.374	672	6.046	158	16	174	18	—	18	6.006	767	6.773
1.558	114	1.672	27	5	32	3	—	3	1.687	135	1.822
49.141	5.294	54.435	974	98	1.072	40	4	44	94.775	16.030	110.805
1.097	103	1.200	12	3	15	—	—	—	9.612	2.029	11.641
5.515	868	6.383	80	8	88	—	—	—	24.101	6.478	30.579
21.245	2.653	23.898	275	30	305	8	1	9	34.437	5.170	39.607
15.290	1.368	16.658	394	41	435	19	3	22	19.051	1.889	20.940
5.637	280	5.917	207	13	220	12	—	12	7.082	427	7.509
357	22	379	6	3	9	1	—	1	492	37	529
32.478	23.458	55.936	416	409	825	24	22	46	105.832	92.088	197.920
514	705	1.219	10	16	26	—	—	—	5.625	12.546	18.171
3.457	2.781	6.238	30	33	63	—	—	—	27.590	33.076	60.666
14.536	9.610	24.146	116	97	213	6	3	9	43.765	28.537	72.302
9.063	6.409	15.472	154	152	306	11	14	25	18.399	11.281	29.680
4.071	3.104	7.175	81	80	161	3	4	7	8.599	5.377	13.976
837	849	1.686	25	31	56	4	1	5	1.854	1.271	3.125
105.297	31.836	137.133	1.896	568	2.464	111	31	142	232.756	113.162	345.918
2.183	889	3.072	28	21	49	—	—	—	17.630	15.285	32.915
10.865	3.871	14.736	137	45	182	—	—	—	56.971	40.496	97.467
42.688	13.230	55.918	499	137	636	23	7	30	86.798	35.021	121.819
31.727	8.805	40.532	728	217	945	47	19	66	45.637	14.346	59.983
15.082	4.056	19.138	446	109	555	33	4	37	21.687	6.571	28.258
2.752	985	3.737	58	39	97	8	1	9	4.033	1.443	5.476
862	493	1.355	12	14	26	1	—	1	6.446	8.479	14.925
533	306	839	5	10	15	—	—	—	4.300	6.424	10.724
157	111	268	1	1	2	—	—	—	1.816	1.883	3.699
131	67	198	4	3	7	1	—	1	268	158	426
25	7	32	1	—	1	—	—	—	35	11	46
16	2	18	1	—	1	—	—	—	27	3	30
—	—	—	—	—	—	—	—	—	—	—	—
2.657	1.536	4.193	168	131	299	—	—	—	26.513	26.007	52.520
2.647	1.520	4.167	166	129	295	—	—	—	21.321	22.023	43.344
10	16	26	2	2	4	—	—	—	4.954	3.863	8.817
—	—	—	—	—	—	—	—	—	236	119	355
—	—	—	—	—	—	—	—	—	2	2	4
—	—	—	—	—	—	—	—	—	—	—	—
—	—	—	—	—	—	—	—	—	—	—	—
—	109.389	109.389	—	3.355	3.355	—	336	336	—	156.165	156.165
—	145	145	—	5	5	—	2	2	—	1.255	1.255
—	4.842	4.842	—	68	68	—	17	17	—	16.095	16.095
—	33.523	33.523	—	397	397	—	57	57	—	49.482	49.482
—	27.638	27.638	—	693	693	—	64	64	—	34.758	34.758
—	22.396	22.396	—	746	746	—	73	73	—	28.241	28.241
—	20.845	20.845	—	1.446	1.446	—	123	123	—	26.334	26.334
45.640	41.108	86.748	2.235	2.003	4.238	277	251	528	59.314	51.828	111.142
6	5	11	—	—	—	—	—	—	11	8	19
21	23	44	4	3	7	—	—	—	50	126	176
477	461	938	35	18	53	6	10	16	693	1.191	1.884
2.767	1.260	4.027	112	41	153	27	19	46	3.579	2.114	5.693
11.467	8.141	19.608	346	278	624	67	65	132	15.801	10.927	26.728
30.902	31.218	62.120	1.738	1.663	3.401	177	157	334	39.180	37.462	76.642
22.169	21.193	43.362	33.608	31.795	65.403	—	—	—	56.767	54.166	110.933
1.706	1.658	3.364	32.384	30.874	63.258	—	—	—	34.090	32.532	66.622
20.463	19.535	39.998	1.224	921	2.145	—	—	—	22.677	21.634	44.311
4.374	3.594	7.968	460	431	891	839	851	1.690	13.169	6.438	19.607
—	—	—	—	—	—	139	111	250	139	111	250
—	—	—	—	—	—	33	34	67	33	34	67
517	94	611	39	13	52	103	118	221	4.414	594	5.008
443	178	621	76	54	130	137	151	288	3.316	828	4.144
788	384	1.172	124	87	211	213	205	418	1.530	902	2.432
880	403	1.283	80	51	131	95	89	184	1.240	639	1.879
852	627	1.479	75	55	130	65	67	132	1.211	869	2.080
894	1.908	2.802	66	171	237	54	76	130	1.286	2.461	3.747
180.999	209.149	390.148	38.379	38.297	76.676	1.228	1.469	2.697	394.965	416.245	811.210

TAV. 35 - Popolazione residente attiva in condizione professionale, per sesso, ramo di attività economica, posizione nella professione e grado di istruzione

GRADO DI ISTRUZIONE	POSIZIONE NELLA PROFESSIONE											
	IMPRENDITORI E LIBERI PROFESSIONISTI		LAVORATORI IN PROPRIO		COADIUVANTI		DIRIGENTI E IMPIEGATI		LAVORATORI DIPENDENTI		TOTALE	
	MF	M	MF	M	MF	M	MF	M	MF	M	MF	M
0 — Agricoltura, caccia, foreste, pesca												
LAUREA	23	22	44	40	4	4	57	56	3	3	131	125
Gruppo scientifico	—	—	3	3	—	—	3	3	—	—	6	6
Gruppo medico	1	1	1	1	—	—	—	—	—	—	2	2
Gruppo ingegneria	1	1	4	4	2	2	—	—	—	—	7	7
Gruppo agrario	4	4	13	13	1	1	40	40	2	2	60	60
Gruppo economico	8	8	10	9	1	1	9	8	—	—	28	26
Gruppo giuridico	6	6	6	6	—	—	2	2	—	—	14	14
Gruppo letterario	2	1	6	3	—	—	—	—	1	1	9	5
Gruppo altre lauree	1	1	1	1	—	—	3	3	—	—	5	5
DIPLOMA	75	70	347	327	125	105	402	279	196	162	1.145	943
Statistica	—	—	—	—	—	—	—	—	—	—	—	—
Vigilanza scuole elementari	—	—	—	—	1	—	—	—	—	—	1	—
Educazione fisica	—	—	1	1	—	—	—	—	1	1	2	2
Istituto professionale	6	6	51	49	21	18	47	33	34	26	159	132
Istituto tecnico	55	55	207	202	64	59	320	223	99	92	745	631
Scuola magistrale, istituto magistrale	2	—	10	7	5	—	6	3	19	8	42	18
Liceo classico	4	4	35	30	13	13	8	7	18	15	78	69
Liceo scientifico, liceo linguistico	6	5	24	22	11	9	7	5	12	10	60	51
Liceo artistico, istituto d'arte	—	—	8	7	3	2	—	—	4	2	15	11
Altri diplomi	2	—	11	9	7	4	14	8	9	8	43	29
LICENZA SCUOLA MEDIA INFERIORE	104	88	2.966	2.748	1.597	1.330	465	245	3.404	2.439	8.536	6.850
LICENZA SCUOLA ELEMENTARE	168	162	18.064	16.820	1.540	954	125	105	6.865	5.637	26.762	23.678
ALFABETI	3	3	320	304	26	20	—	—	218	179	567	506
ANALFABETI	—	—	14	13	7	6	—	—	31	28	52	47
TOTALE	373	345	21.755	20.252	3.299	2.419	1.049	685	10.717	8.448	37.193	32.149
1 — Energia, gas e acqua												
LAUREA	—	—	—	—	—	—	78	76	1	1	79	77
Gruppo scientifico	—	—	—	—	—	—	4	4	—	—	4	4
Gruppo medico	—	—	—	—	—	—	—	—	—	—	—	—
Gruppo ingegneria	—	—	—	—	—	—	47	47	1	1	48	48
Gruppo agrario	—	—	—	—	—	—	—	—	—	—	—	—
Gruppo economico	—	—	—	—	—	—	20	20	—	—	20	20
Gruppo giuridico	—	—	—	—	—	—	5	4	—	—	5	4
Gruppo letterario	—	—	—	—	—	—	2	1	—	—	2	1
Gruppo altre lauree	—	—	—	—	—	—	—	—	—	—	—	—
DIPLOMA	—	—	—	—	—	—	480	422	172	168	652	590
Statistica	—	—	—	—	—	—	—	—	—	—	—	—
Vigilanza scuole elementari	—	—	—	—	—	—	—	—	—	—	—	—
Educazione fisica	—	—	—	—	—	—	—	—	—	—	—	—
Istituto professionale	—	—	—	—	—	—	24	15	21	21	45	36
Istituto tecnico	—	—	—	—	—	—	412	372	136	134	548	506
Scuola magistrale, istituto magistrale	—	—	—	—	—	—	10	5	1	1	11	6
Liceo classico	—	—	—	—	—	—	12	10	1	1	13	11
Liceo scientifico, liceo linguistico	—	—	—	—	—	—	5	4	2	1	7	5
Liceo artistico, istituto d'arte	—	—	—	—	—	—	1	—	—	—	1	—
Altri diplomi	—	—	—	—	—	—	16	16	11	10	27	26
LICENZA SCUOLA MEDIA INFERIORE	2	2	—	—	—	—	375	247	1.155	1.130	1.532	1.379
LICENZA SCUOLA ELEMENTARE	1	1	—	—	—	—	110	108	1.237	1.223	1.348	1.332
ALFABETI	—	—	—	—	—	—	—	—	8	8	8	8
ANALFABETI	—	—	—	—	—	—	—	—	1	1	1	1
TOTALE	3	3	—	—	—	—	1.043	853	2.574	2.531	3.620	3.387

segue TAV. 35 - **Popolazione residente attiva in condizione professionale, per sesso, ramo di attività economica, posizione nella professione e grado di istruzione**

GRADO DI ISTRUZIONE	POSIZIONE NELLA PROFESSIONE											
	IMPRENDITORI E LIBERI PROFESSIONISTI		LAVORATORI IN PROPRIO		COADIUVANTI		DIRIGENTI E IMPIEGATI		LAVORATORI DIPENDENTI		TOTALE	
	MF	M	MF	M	MF	M	MF	M	MF	M	MF	M
1A — Estrazione di combustibili												
LAUREA	—	—	—	—	—	—	7	6	—	—	7	6
Gruppo scientifico	—	—	—	—	—	—	3	3	—	—	3	3
Gruppo medico	—	—	—	—	—	—	—	—	—	—	—	—
Gruppo ingegneria	—	—	—	—	—	—	2	2	—	—	2	2
Gruppo agrario	—	—	—	—	—	—	—	—	—	—	—	—
Gruppo economico	—	—	—	—	—	—	1	1	—	—	1	1
Gruppo giuridico	—	—	—	—	—	—	—	—	—	—	—	—
Gruppo letterario	—	—	—	—	—	—	1	—	—	—	1	—
Gruppo altre lauree	—	—	—	—	—	—	—	—	—	—	—	—
DIPLOMA	—	—	—	—	—	—	14	12	21	17	35	29
Statistica	—	—	—	—	—	—	—	—	—	—	—	—
Vigilanza scuole elementari	—	—	—	—	—	—	—	—	—	—	—	—
Educazione fisica	—	—	—	—	—	—	—	—	—	—	—	—
Istituto professionale	—	—	—	—	—	—	2	1	—	—	2	1
Istituto tecnico	—	—	—	—	—	—	7	6	17	15	24	21
Scuola magistrale, istituto magistrale	—	—	—	—	—	—	—	—	—	—	—	—
Liceo classico	—	—	—	—	—	—	3	3	1	1	4	4
Liceo scientifico, liceo linguistico	—	—	—	—	—	—	—	—	1	—	1	—
Liceo artistico, istituto d'arte	—	—	—	—	—	—	—	—	—	—	—	—
Altri diplomi	—	—	—	—	—	—	2	2	2	1	4	3
LICENZA SCUOLA MEDIA INFERIORE	—	—	—	—	—	—	13	11	120	101	133	112
LICENZA SCUOLA ELEMENTARE	—	—	—	—	—	—	3	3	99	96	102	99
ALFABETI	—	—	—	—	—	—	—	—	—	—	—	—
ANALFABETI	—	—	—	—	—	—	—	—	1	1	1	1
TOTALE	—	—	—	—	—	—	37	32	241	215	278	247

1B — Energia elettrica, gas e acqua

LAUREA	—	—	—	—	—	—	71	70	1	1	72	71
Gruppo scientifico	—	—	—	—	—	—	1	1	—	—	1	1
Gruppo medico	—	—	—	—	—	—	—	—	—	—	—	—
Gruppo ingegneria	—	—	—	—	—	—	45	45	1	1	46	46
Gruppo agrario	—	—	—	—	—	—	—	—	—	—	—	—
Gruppo economico	—	—	—	—	—	—	19	19	—	—	19	19
Gruppo giuridico	—	—	—	—	—	—	5	4	—	—	5	4
Gruppo letterario	—	—	—	—	—	—	1	1	—	—	1	1
Gruppo altre lauree	—	—	—	—	—	—	—	—	—	—	—	—
DIPLOMA	—	—	—	—	—	—	466	410	151	151	617	561
Statistica	—	—	—	—	—	—	—	—	—	—	—	—
Vigilanza scuole elementari	—	—	—	—	—	—	—	—	—	—	—	—
Educazione fisica	—	—	—	—	—	—	—	—	—	—	—	—
Istituto professionale	—	—	—	—	—	—	22	14	21	21	43	35
Istituto tecnico	—	—	—	—	—	—	405	366	119	119	524	485
Scuola magistrale, istituto magistrale	—	—	—	—	—	—	10	5	1	1	11	6
Liceo classico	—	—	—	—	—	—	9	7	—	—	9	7
Liceo scientifico, liceo linguistico	—	—	—	—	—	—	5	4	1	1	6	5
Liceo artistico, istituto d'arte	—	—	—	—	—	—	1	—	—	—	1	—
Altri diplomi	—	—	—	—	—	—	14	14	9	9	23	23
LICENZA SCUOLA MEDIA INFERIORE	2	2	—	—	—	—	362	236	1.035	1.029	1.399	1.267
LICENZA SCUOLA ELEMENTARE	1	1	—	—	—	—	107	105	1.138	1.127	1.246	1.233
ALFABETI	—	—	—	—	—	—	—	—	8	8	8	8
ANALFABETI	—	—	—	—	—	—	—	—	—	—	—	—
TOTALE	3	3	—	—	—	—	1.006	821	2.333	2.316	3.342	3.140

segue TAV. 35 - **Popolazione residente attiva in condizione professionale, per sesso, ramo di attività economica, posizione nella professione e grado di istruzione**

GRADO DI ISTRUZIONE	POSIZIONE NELLA PROFESSIONE											
	IMPRENDITORI E LIBERI PROFESSIONISTI		LAVORATORI IN PROPRIO		COADIUVANTI		DIRIGENTI E IMPIEGATI		LAVORATORI DIPENDENTI		TOTALE	
	MF	M	MF	M	MF	M	MF	M	MF	M	MF	M
2 — Industrie estrattive, trasformazione minerali, chimiche												
LAUREA	11	11	3	3	1	—	199	187	10	6	224	207
Gruppo scientifico	3	3	—	—	—	—	91	84	1	1	95	88
Gruppo medico	—	—	—	—	—	—	1	1	—	—	1	1
Gruppo ingegneria	6	6	—	—	—	—	49	49	3	3	58	58
Gruppo agrario	—	—	—	—	—	—	11	10	2	1	13	11
Gruppo economico	1	1	—	—	—	—	35	32	2	1	38	34
Gruppo giuridico	1	1	—	—	—	—	4	4	—	—	5	5
Gruppo letterario	—	—	2	2	1	—	6	5	2	—	11	7
Gruppo altre lauree	—	—	1	1	—	—	2	2	—	—	3	3
DIPLOMA	23	22	40	30	2	2	843	677	320	293	1.228	1.024
Statistica	—	—	—	—	—	—	—	—	—	—	—	—
Vigilanza scuole elementari	—	—	—	—	—	—	—	—	—	—	—	—
Educazione fisica	—	—	—	—	—	—	—	—	—	—	—	—
Istituto professionale	2	1	2	2	—	—	50	27	54	47	108	77
Istituto tecnico	20	20	18	17	1	1	666	563	192	185	897	786
Scuola magistrale, istituto magistrale	—	—	3	1	—	—	39	19	22	13	64	33
Liceo classico	1	1	1	1	—	—	32	28	14	14	48	44
Liceo scientifico, liceo linguistico	—	—	2	1	1	1	27	19	9	8	39	29
Liceo artistico, istituto d'arte	—	—	12	6	—	—	4	3	6	3	22	12
Altri diplomi	—	—	2	2	—	—	25	18	23	23	50	43
LICENZA SCUOLA MEDIA INFERIORE	29	27	193	170	38	24	911	471	3.339	2.963	4.510	3.655
LICENZA SCUOLA ELEMENTARE	41	40	303	298	16	10	251	210	5.557	5.225	6.168	5.783
ALFABETI	—	—	1	1	—	—	1	1	139	127	141	129
ANALFABETI	—	—	—	—	—	—	—	—	10	9	10	9
TOTALE	104	100	540	502	57	36	2.205	1.546	9.375	8.623	12.281	10.807

3 — Industrie lavorazione metalli, meccanica precisione

LAUREA	13	13	3	3	1	—	236	226	10	10	263	252
Gruppo scientifico	1	1	—	—	—	—	25	24	1	1	27	26
Gruppo medico	—	—	—	—	—	—	2	2	1	1	3	3
Gruppo ingegneria	7	7	2	2	—	—	143	142	3	3	155	154
Gruppo agrario	—	—	—	—	—	—	2	2	—	—	2	2
Gruppo economico	4	4	—	—	1	—	43	40	1	1	49	45
Gruppo giuridico	1	1	—	—	—	—	8	7	1	1	10	9
Gruppo letterario	—	—	—	—	—	—	8	4	3	3	11	7
Gruppo altre lauree	—	—	1	1	—	—	5	5	—	—	6	6
DIPLOMA	42	38	143	143	33	30	1.655	1.302	622	596	2.495	2.109
Statistica	—	—	—	—	1	1	—	—	—	—	1	1
Vigilanza scuole elementari	—	—	—	—	—	—	—	—	—	—	—	—
Educazione fisica	—	—	—	—	—	—	—	—	—	—	—	—
Istituto professionale	2	2	19	19	3	3	126	64	142	134	292	222
Istituto tecnico	30	29	90	90	25	23	1.327	1.108	401	391	1.873	1.641
Scuola magistrale, istituto magistrale	5	2	3	3	—	—	60	25	17	9	85	39
Liceo classico	2	2	2	2	1	—	48	41	9	9	62	54
Liceo scientifico, liceo linguistico	2	2	3	3	1	1	53	35	8	8	67	49
Liceo artistico, istituto d'arte	—	—	1	1	—	—	7	4	5	5	13	10
Altri diplomi	1	1	25	25	2	2	34	25	40	40	102	93
LICENZA SCUOLA MEDIA INFERIORE	53	48	843	816	144	122	1.907	965	8.297	7.202	11.244	9.153
LICENZA SCUOLA ELEMENTARE	45	44	1.185	1.167	53	39	419	329	8.898	7.677	10.600	9.256
ALFABETI	—	—	14	14	1	—	2	2	183	163	200	179
ANALFABETI	—	—	1	1	—	—	—	—	4	4	5	5
TOTALE	153	143	2.189	2.144	232	191	4.219	2.824	18.014	15.652	24.807	20.954

segue TAV. 35 - **Popolazione residente attiva in condizione professionale, per sesso, ramo di attività economica, posizione nella professione e grado di istruzione**

GRADO DI ISTRUZIONE	POSIZIONE NELLA PROFESSIONE											
	IMPRENDITORI E LIBERI PROFESSIONISTI		LAVORATORI IN PROPRIO		COADIUVANTI		DIRIGENTI E IMPIEGATI		LAVORATORI DIPENDENTI		TOTALE	
	MF	M	MF	M	MF	M	MF	M	MF	M	MF	M
4 — Industrie alimentari, tessili, pelli, legno, altre												
LAUREA	21	19	11	10	—	—	154	140	14	11	200	180
Gruppo scientifico	3	3	—	—	—	—	19	18	1	1	23	22
Gruppo medico	—	—	—	—	—	—	—	—	—	—	—	—
Gruppo ingegneria	1	1	3	2	—	—	33	33	2	2	39	38
Gruppo agrario	2	2	—	—	—	—	14	14	1	1	17	17
Gruppo economico	7	7	3	3	—	—	45	41	3	3	58	54
Gruppo giuridico	5	4	1	1	—	—	16	16	—	—	22	21
Gruppo letterario	3	2	4	4	—	—	26	18	5	3	38	27
Gruppo altre lauree	—	—	—	—	—	—	1	—	2	1	3	1
DIPLOMA	66	64	225	197	64	48	1.306	895	619	496	2.280	1.700
Statistica	—	—	—	—	—	—	—	—	—	—	—	—
Vigilanza scuole elementari	—	—	—	—	—	—	—	—	—	—	—	—
Educazione fisica	2	2	—	—	—	—	—	—	—	—	2	2
Istituto professionale	3	3	19	15	5	4	119	59	115	83	261	164
Istituto tecnico	41	40	136	128	31	29	878	635	314	290	1.400	1.122
Scuola magistrale, istituto magistrale	3	3	5	2	8	1	73	27	55	20	144	53
Liceo classico	5	5	18	11	8	5	89	81	34	28	154	130
Liceo scientifico, liceo linguistico	5	4	8	8	5	5	63	43	26	19	107	79
Liceo artistico, istituto d'arte	4	4	24	19	5	3	37	23	30	21	100	70
Altri diplomi	3	3	15	14	2	1	47	27	45	35	112	80
LICENZA SCUOLA MEDIA INFERIORE	102	89	1.551	1.328	549	420	2.525	1.136	11.146	7.644	15.873	10.617
LICENZA SCUOLA ELEMENTARE	91	86	3.253	2.984	296	140	675	516	11.846	9.062	16.161	12.788
ALFABETI	—	—	38	35	5	2	1	1	227	171	271	209
ANALFABETI	—	—	—	—	1	—	—	—	7	6	8	6
TOTALE	280	258	5.078	4.554	915	610	4.661	2.688	23.859	17.390	34.793	25.500

5 — Industrie costruzioni, installazioni impianti edilizia

LAUREA	41	40	4	4	1	1	105	97	4	3	155	145
Gruppo scientifico	1	1	1	1	—	—	3	2	—	—	5	4
Gruppo medico	—	—	—	—	—	—	7	5	1	1	8	6
Gruppo ingegneria	35	34	1	1	1	1	71	71	—	—	108	107
Gruppo agrario	—	—	1	1	—	—	1	1	1	1	3	3
Gruppo economico	5	5	1	1	—	—	16	14	—	—	22	20
Gruppo giuridico	—	—	—	—	—	—	3	3	—	—	3	3
Gruppo letterario	—	—	—	—	—	—	4	1	2	1	6	2
Gruppo altre lauree	—	—	—	—	—	—	—	—	—	—	—	—
DIPLOMA	260	257	377	373	54	48	1.215	973	411	402	2.317	2.053
Statistica	—	—	—	—	—	—	—	—	—	—	—	—
Vigilanza scuole elementari	—	—	—	—	—	—	—	—	—	—	—	—
Educazione fisica	—	—	1	1	—	—	—	—	—	—	1	1
Istituto professionale	7	6	32	31	3	2	69	37	71	71	182	147
Istituto tecnico	230	228	276	275	43	39	1.050	881	240	236	1.839	1.659
Scuola magistrale, istituto magistrale	—	—	10	10	1	—	30	10	20	17	61	37
Liceo classico	8	8	13	12	1	1	22	14	22	21	66	56
Liceo scientifico, liceo linguistico	5	5	7	7	4	4	23	17	19	18	58	51
Liceo artistico, istituto d'arte	5	5	13	12	—	—	9	6	11	11	38	34
Altri diplomi	5	5	25	25	2	2	12	8	28	28	72	68
LICENZA SCUOLA MEDIA INFERIORE	214	204	2.222	2.202	266	252	960	375	8.540	8.446	12.202	11.479
LICENZA SCUOLA ELEMENTARE	419	416	4.517	4.497	82	68	181	127	14.959	14.874	20.158	19.982
ALFABETI	—	—	58	58	1	1	—	—	393	390	452	449
ANALFABETI	—	—	1	1	—	—	—	—	19	18	20	19
TOTALE	934	917	7.179	7.135	404	370	2.461	1.572	24.326	24.133	35.304	34.127

segue TAV. 35 - Popolazione residente attiva in condizione professionale, per sesso, ramo di attività economica, posizione nella professione e grado di istruzione

GRADO DI ISTRUZIONE	POSIZIONE NELLA PROFESSIONE											
	IMPRENDITORI E LIBERI PROFESSIONISTI		LAVORATORI IN PROPRIO		COADIUVANTI		DIRIGENTI E IMPIEGATI		LAVORATORI DIPENDENTI		TOTALE	
	MF	M	MF	M	MF	M	MF	M	MF	M	MF	M
6 — Commercio, pubblici esercizi; riparazioni di veicoli												
LAUREA	109	98	236	189	70	30	385	263	14	11	814	591
Gruppo scientifico	8	8	149	120	27	9	193	97	2	2	379	236
Gruppo medico	—	—	2	2	1	1	4	4	—	—	7	7
Gruppo ingegneria	24	24	13	10	3	2	23	23	3	3	66	62
Gruppo agrario	7	7	9	9	2	2	25	24	1	1	44	43
Gruppo economico	42	41	34	31	17	9	81	75	4	3	178	159
Gruppo giuridico	11	10	11	10	5	4	22	19	—	—	49	43
Gruppo letterario	13	4	14	5	11	1	32	16	2	2	72	28
Gruppo altre lauree	4	4	4	2	4	2	5	5	2	—	19	13
DIPLOMA	838	720	1.741	1.355	946	433	3.261	1.869	869	521	7.655	4.898
Statistica	—	—	—	—	—	—	—	—	—	—	—	—
Vigilanza scuole elementari	1	—	—	—	—	—	1	—	—	—	2	—
Educazione fisica	2	2	1	1	5	2	1	1	—	—	9	6
Istituto professionale	86	66	171	125	131	56	523	242	228	138	1.139	627
Istituto tecnico	525	477	1.046	886	462	270	2.093	1.310	384	282	4.510	3.225
Scuola magistrale, istituto magistrale	41	24	154	60	133	8	210	72	115	16	653	180
Liceo classico	69	59	145	119	72	37	144	102	31	20	461	337
Liceo scientifico, liceo linguistico	76	65	115	94	69	33	146	77	32	17	438	286
Liceo artistico, istituto d'arte	7	3	30	18	15	5	27	12	30	14	109	52
Altri diplomi	31	24	79	52	59	22	116	53	49	34	334	185
LICENZA SCUOLA MEDIA INFERIORE	2.221	1.673	8.227	5.613	5.065	1.742	9.145	3.434	21.948	9.747	46.606	22.209
LICENZA SCUOLA ELEMENTARE	2.082	1.384	10.546	6.893	3.567	817	2.662	1.556	11.823	6.227	30.680	16.877
ALFABETI	22	17	127	86	41	7	15	9	233	112	438	231
ANALFABETI	—	—	8	4	—	—	—	—	11	5	19	9
TOTALE	5.272	3.892	20.885	14.140	9.689	3.029	15.468	7.131	34.898	16.623	86.212	44.815

6A — Commercio, pubblici esercizi e alberghi

LAUREA	109	98	236	189	70	30	384	262	13	10	812	589
Gruppo scientifico	8	8	149	120	27	9	193	97	2	2	379	236
Gruppo medico	—	—	2	2	1	1	4	4	—	—	7	7
Gruppo ingegneria	24	24	13	10	3	2	23	23	3	3	66	62
Gruppo agrario	7	7	9	9	2	2	25	24	1	1	44	43
Gruppo economico	42	41	34	31	17	9	81	75	3	2	177	158
Gruppo giuridico	11	10	11	10	5	4	22	19	—	—	49	43
Gruppo letterario	13	4	14	5	11	1	32	16	2	2	72	28
Gruppo altre lauree	4	4	4	2	4	2	4	4	2	—	18	12
DIPLOMA	838	720	1.647	1.265	927	414	3.172	1.817	804	458	7.388	4.674
Statistica	—	—	—	—	—	—	—	—	—	—	—	—
Vigilanza scuole elementari	1	—	—	—	—	—	1	—	—	—	2	—
Educazione fisica	2	2	1	1	5	2	1	1	—	—	9	6
Istituto professionale	86	66	163	117	130	55	511	239	216	126	1.106	603
Istituto tecnico	525	477	975	817	448	256	2.030	1.266	342	240	4.320	3.056
Scuola magistrale, istituto magistrale	41	24	150	57	133	8	202	70	113	15	639	174
Liceo classico	69	59	143	117	72	37	143	101	30	19	457	333
Liceo scientifico, liceo linguistico	76	65	111	91	68	32	146	77	32	17	433	282
Liceo artistico, istituto d'arte	7	3	29	17	15	5	26	11	28	13	105	49
Altri diplomi	31	24	75	48	56	19	112	52	43	28	317	171
LICENZA SCUOLA MEDIA INFERIORE	2.221	1.673	7.407	4.802	4.920	1.611	8.898	3.359	19.447	7.290	42.893	18.735
LICENZA SCUOLA ELEMENTARE	2.082	1.384	9.282	5.636	3.522	784	2.611	1.538	10.720	5.161	28.217	14.503
ALFABETI	22	17	115	74	40	7	15	9	211	91	403	198
ANALFABETI	—	—	8	4	—	—	—	—	11	5	19	9
TOTALE	5.272	3.892	18.695	11.970	9.479	2.846	15.080	6.985	31.206	13.015	79.732	38.708

segue TAV. 35 - **Popolazione residente attiva in condizione professionale, per sesso, ramo di attività economica, posizione nella professione e grado di istruzione**

GRADO DI ISTRUZIONE	POSIZIONE NELLA PROFESSIONE											
	IMPRENDITORI E LIBERI PROFESSIONISTI		LAVORATORI IN PROPRIO		COADIUVANTI		DIRIGENTI E IMPIEGATI		LAVORATORI DIPENDENTI		TOTALE	
	MF	M	MF	M	MF	M	MF	M	MF	M	MF	M
6B — Riparazioni di beni di consumo e di veicoli												
LAUREA	—	—	—	—	—	—	1	1	1	1	2	2
Gruppo scientifico	—	—	—	—	—	—	—	—	—	—	—	—
Gruppo medico	—	—	—	—	—	—	—	—	—	—	—	—
Gruppo ingegneria	—	—	—	—	—	—	—	—	—	—	—	—
Gruppo agrario	—	—	—	—	—	—	—	—	—	—	—	—
Gruppo economico	—	—	—	—	—	—	—	—	1	1	1	1
Gruppo giuridico	—	—	—	—	—	—	—	—	—	—	—	—
Gruppo letterario	—	—	—	—	—	—	—	—	—	—	—	—
Gruppo altre lauree	—	—	—	—	—	—	1	1	—	—	1	1
DIPLOMA	—	—	94	90	19	19	89	52	65	63	267	224
Statistica	—	—	—	—	—	—	—	—	—	—	—	—
Vigilanza scuole elementari	—	—	—	—	—	—	—	—	—	—	—	—
Educazione fisica	—	—	—	—	—	—	—	—	—	—	—	—
Istituto professionale	—	—	8	8	1	1	12	3	12	12	33	24
Istituto tecnico	—	—	71	69	14	14	63	44	42	42	190	169
Scuola magistrale, istituto magistrale	—	—	4	3	—	—	8	2	2	1	14	6
Liceo classico	—	—	2	2	—	—	1	1	1	1	4	4
Liceo scientifico, liceo linguistico	—	—	4	3	1	1	—	—	—	—	5	4
Liceo artistico, istituto d'arte	—	—	1	1	—	—	1	1	2	1	4	3
Altri diplomi	—	—	4	4	3	3	4	1	6	6	17	14
LICENZA SCUOLA MEDIA INFERIORE	—	—	820	811	145	131	247	75	2.501	2.457	3.713	3.474
LICENZA SCUOLA ELEMENTARE	—	—	1.264	1.257	45	33	51	18	1.103	1.066	2.463	2.374
ALFABETI	—	—	12	12	1	—	—	—	22	21	35	33
ANALFABETI	—	—	—	—	—	—	—	—	—	—	—	—
TOTALE	—	—	2.190	2.170	210	183	388	146	3.692	3.608	6.480	6.107

7 — Trasporti e comunicazioni

LAUREA	7	7	2	2	—	—	115	102	9	9	133	120
Gruppo scientifico	—	—	1	1	—	—	4	4	3	3	8	8
Gruppo medico	—	—	—	—	—	—	—	—	—	—	—	—
Gruppo ingegneria	1	1	—	—	—	—	38	38	—	—	39	39
Gruppo agrario	1	1	—	—	—	—	2	2	—	—	3	3
Gruppo economico	5	5	1	1	—	—	33	27	4	4	43	37
Gruppo giuridico	—	—	—	—	—	—	22	20	1	1	23	21
Gruppo letterario	—	—	—	—	—	—	16	11	1	1	17	12
Gruppo altre lauree	—	—	—	—	—	—	—	—	—	—	—	—
DIPLOMA	20	18	48	43	20	17	1.890	1.253	554	510	2.532	1.841
Statistica	—	—	—	—	—	—	—	—	—	—	—	—
Vigilanza scuole elementari	—	—	—	—	—	—	—	—	—	—	—	—
Educazione fisica	—	—	—	—	—	—	1	1	—	—	1	1
Istituto professionale	—	—	10	9	2	1	93	41	60	56	165	107
Istituto tecnico	15	14	27	27	10	10	1.254	938	384	369	1.690	1.358
Scuola magistrale, istituto magistrale	—	—	3	2	1	—	254	94	42	27	300	123
Liceo classico	1	1	1	1	1	1	129	92	25	23	157	118
Liceo scientifico, liceo linguistico	1	1	2	1	3	3	102	59	12	9	120	73
Liceo artistico, istituto d'arte	1	—	1	1	1	1	21	5	8	6	32	13
Altri diplomi	2	2	4	2	2	1	36	23	23	20	67	48
LICENZA SCUOLA MEDIA INFERIORE	67	61	562	548	100	95	3.366	2.020	3.915	3.705	8.010	6.429
LICENZA SCUOLA ELEMENTARE	92	82	1.587	1.567	61	49	532	450	4.846	4.622	7.118	6.770
ALFABETI	—	—	21	21	—	—	—	—	56	54	77	75
ANALFABETI	—	—	—	—	—	—	—	—	1	1	1	1
TOTALE	186	168	2.220	2.181	181	161	5.903	3.825	9.381	8.901	17.871	15.236

segue TAV. 35 - **Popolazione residente attiva in condizione professionale, per sesso, ramo di attività economica, posizione nella professione e grado di istruzione**

GRADO DI ISTRUZIONE	POSIZIONE NELLA PROFESSIONE											
	IMPRENDITORI E LIBERI PROFESSIONISTI		LAVORATORI IN PROPRIO		COADIUVANTI		DIRIGENTI E IMPIEGATI		LAVORATORI DIPENDENTI		TOTALE	
	MF	M	MF	M	MF	M	MF	M	MF	M	MF	M
8 — Credito e assicurazione; servizi imprese; noleggio												
LAUREA	1.414	1.290	23	22	1	—	805	712	1	1	2.244	2.025
Gruppo scientifico	17	15	1	1	—	—	53	39	—	—	71	55
Gruppo medico	2	2	—	—	—	—	2	2	—	—	4	4
Gruppo ingegneria	645	590	5	5	—	—	165	151	—	—	815	746
Gruppo agrario	25	25	—	—	—	—	41	39	—	—	66	64
Gruppo economico	222	203	8	8	—	—	337	301	—	—	567	512
Gruppo giuridico	490	446	1	1	—	—	161	153	1	1	653	601
Gruppo letterario	9	5	6	5	1	—	42	23	—	—	58	33
Gruppo altre lauree	4	4	2	2	—	—	4	4	—	—	10	10
DIPLOMA	1.381	1.271	174	149	17	3	5.119	3.607	23	22	6.714	5.052
Statistica	—	—	—	—	—	—	3	1	—	—	3	1
Vigilanza scuole elementari	—	—	—	—	—	—	1	1	—	—	1	1
Educazione fisica	1	1	1	1	—	—	2	1	—	—	4	3
Istituto professionale	35	31	4	2	—	—	407	199	2	2	448	234
Istituto tecnico	1.190	1.119	88	80	8	1	3.789	2.793	10	9	5.085	4.002
Scuola magistrale, istituto magistrale	26	14	6	3	5	—	190	75	1	1	228	93
Liceo classico	56	52	20	20	2	1	333	283	2	2	413	358
Liceo scientifico, liceo linguistico	34	25	8	7	1	1	255	176	3	3	301	212
Liceo artistico, istituto d'arte	12	7	34	26	—	—	52	27	1	1	99	61
Altri diplomi	27	22	13	10	1	—	87	51	4	4	132	87
LICENZA SCUOLA MEDIA INFERIORE	361	278	390	341	60	16	4.293	1.711	242	203	5.346	2.549
LICENZA SCUOLA ELEMENTARE	59	40	311	291	26	6	310	212	256	197	962	746
ALFABETI	—	—	2	2	1	1	—	—	4	3	7	6
ANALFABETI	—	—	—	—	—	—	—	—	—	—	—	—
TOTALE	3.215	2.879	900	805	105	26	10.527	6.242	526	426	15.273	10.378

8A — Credito e assicurazione

LAUREA	14	13	7	7	1	—	478	430	—	—	500	450
Gruppo scientifico	—	—	1	1	—	—	19	14	—	—	20	15
Gruppo medico	—	—	—	—	—	—	—	—	—	—	—	—
Gruppo ingegneria	—	—	2	2	—	—	20	20	—	—	22	22
Gruppo agrario	—	—	—	—	—	—	15	14	—	—	15	14
Gruppo economico	8	8	2	2	—	—	279	250	—	—	289	260
Gruppo giuridico	5	5	—	—	—	—	116	113	—	—	121	118
Gruppo letterario	1	—	2	2	1	—	27	17	—	—	31	19
Gruppo altre lauree	—	—	—	—	—	—	2	2	—	—	2	2
DIPLOMA	87	78	37	34	5	1	3.540	2.659	7	6	3.676	2.778
Statistica	—	—	—	—	—	—	3	1	—	—	3	1
Vigilanza scuole elementari	—	—	—	—	—	—	—	—	—	—	—	—
Educazione fisica	—	—	1	1	—	—	1	1	—	—	2	2
Istituto professionale	3	3	1	—	—	—	285	174	1	1	290	178
Istituto tecnico	51	46	22	21	2	—	2.639	2.007	4	3	2.718	2.077
Scuola magistrale, istituto magistrale	5	4	—	—	2	—	111	68	1	1	119	73
Liceo classico	18	18	8	8	—	—	269	235	—	—	295	261
Liceo scientifico, liceo linguistico	7	6	2	1	1	1	177	137	1	1	188	146
Liceo artistico, istituto d'arte	1	—	1	1	—	—	12	7	—	—	14	8
Altri diplomi	2	1	2	2	—	—	43	29	—	—	47	32
LICENZA SCUOLA MEDIA INFERIORE	111	97	43	40	11	2	2.207	1.243	142	124	2.514	1.506
LICENZA SCUOLA ELEMENTARE	18	14	8	8	7	3	197	153	107	62	337	240
ALFABETI	—	—	—	—	—	—	—	—	1	—	1	—
ANALFABETI	—	—	—	—	—	—	—	—	—	—	—	—
TOTALE	230	202	95	89	24	6	6.422	4.485	257	192	7.028	4.974

segue TAV. 35 - **Popolazione residente attiva in condizione professionale, per sesso, ramo di attività economica, posizione nella professione e grado di istruzione**

GRADO DI ISTRUZIONE	POSIZIONE NELLA PROFESSIONE											
	IMPRENDITORI E LIBERI PROFESSIONISTI		LAVORATORI IN PROPRIO		COADIUVANTI		DIRIGENTI E IMPIEGATI		LAVORATORI DIPENDENTI		TOTALE	
	MF	M	MF	M	MF	M	MF	M	MF	M	MF	M
8B — Servizi prestati alle imprese; noleggio												
LAUREA	1.400	1.277	16	15	—	—	327	282	1	1	1.744	1.575
Gruppo scientifico	17	15	—	—	—	—	34	25	—	—	51	40
Gruppo medico	2	2	—	—	—	—	2	2	—	—	4	4
Gruppo ingegneria	645	590	3	3	—	—	145	131	—	—	793	724
Gruppo agrario	25	25	—	—	—	—	26	25	—	—	51	50
Gruppo economico	214	195	6	6	—	—	58	51	—	—	278	252
Gruppo giuridico	485	441	1	1	—	—	45	40	1	1	532	483
Gruppo letterario	8	5	4	3	—	—	15	6	—	—	27	14
Gruppo altre lauree	4	4	2	2	—	—	2	2	—	—	8	8
DIPLOMA	1.294	1.193	137	115	12	2	1.579	948	16	16	3.038	2.274
Statistica	—	—	—	—	—	—	—	—	—	—	—	—
Vigilanza scuole elementari	—	—	—	—	—	—	1	1	—	—	1	1
Educazione fisica	1	1	—	—	—	—	1	—	—	—	2	1
Istituto professionale	32	28	3	2	—	—	122	25	1	1	158	56
Istituto tecnico	1.139	1.073	66	59	6	1	1.150	786	6	6	2.367	1.925
Scuola magistrale, istituto magistrale	21	10	6	3	3	—	79	7	—	—	109	20
Liceo classico	38	34	12	12	2	1	64	48	2	2	118	97
Liceo scientifico, liceo linguistico	27	19	6	6	—	—	78	39	2	2	113	66
Liceo artistico, istituto d'arte	11	7	33	25	—	—	40	20	1	1	85	53
Altri diplomi	25	21	11	8	1	—	44	22	4	4	85	55
LICENZA SCUOLA MEDIA INFERIORE	250	181	347	301	49	14	2.086	468	100	79	2.832	1.043
LICENZA SCUOLA ELEMENTARE	41	26	303	283	19	3	113	59	149	135	625	506
ALFABETI	—	—	2	2	1	1	—	—	3	3	6	6
ANALFABETI	—	—	—	—	—	—	—	—	—	—	—	—
TOTALE	2.985	2.677	805	716	81	20	4.105	1.757	269	234	8.245	5.404

9 — Pubblica amministrazione; servizi pubblici e privati

LAUREA	835	728	13	12	3	3	9.759	6.049	34	29	10.644	6.821
Gruppo scientifico	11	7	—	—	—	—	1.087	556	2	2	1.100	565
Gruppo medico	704	628	8	8	—	—	1.397	1.158	1	1	2.110	1.795
Gruppo ingegneria	8	7	1	1	—	—	451	406	3	3	463	417
Gruppo agrario	39	36	—	—	—	—	406	385	7	7	452	428
Gruppo economico	10	8	1	1	—	—	1.056	743	6	5	1.073	757
Gruppo giuridico	5	5	1	1	—	—	658	580	1	1	665	587
Gruppo letterario	48	30	2	1	2	2	4.597	2.166	14	10	4.663	2.209
Gruppo altre lauree	10	7	—	—	1	1	107	55	—	—	118	63
DIPLOMA	160	122	159	124	30	9	20.470	7.902	1.044	569	21.863	8.726
Statistica	—	—	—	—	—	—	6	3	—	—	6	3
Vigilanza scuole elementari	—	—	—	—	—	—	44	13	2	—	46	13
Educazione fisica	3	2	1	1	—	—	374	199	1	1	379	203
Istituto professionale	4	3	13	4	2	1	718	220	116	56	853	284
Istituto tecnico	58	51	40	33	6	2	5.637	3.568	398	342	6.139	3.996
Scuola magistrale, istituto magistrale	11	9	6	4	10	2	9.458	1.548	206	36	9.691	1.599
Liceo classico	20	14	6	4	3	1	1.636	1.221	39	26	1.704	1.266
Liceo scientifico, liceo linguistico	11	9	9	6	1	1	887	502	44	32	952	550
Liceo artistico, istituto d'arte	26	18	6	6	1	—	441	187	27	17	501	228
Altri diplomi	27	16	78	66	7	2	1.269	441	211	59	1.592	584
LICENZA SCUOLA MEDIA INFERIORE	231	179	1.208	426	201	50	13.288	5.229	13.624	5.769	28.552	11.653
LICENZA SCUOLA ELEMENTARE	128	103	1.205	583	114	24	1.608	943	14.121	6.432	17.176	8.085
ALFABETI	1	1	11	5	4	1	3	2	284	95	303	104
ANALFABETI	—	—	—	—	—	—	—	—	26	14	26	14
TOTALE	1.355	1.133	2.596	1.150	352	87	45.128	20.125	29.133	12.908	78.564	35.403

segue TAV. 35 - **Popolazione residente attiva in condizione professionale, per sesso, ramo di attività economica, posizione nella professione e grado di istruzione**

GRADO DI ISTRUZIONE	POSIZIONE NELLA PROFESSIONE											
	IMPRENDITORI E LIBERI PROFESSIONISTI		LAVORATORI IN PROPRIO		COADIUVANTI		DIRIGENTI E IMPIEGATI		LAVORATORI DIPENDENTI		TOTALE	
	MF	M	MF	M	MF	M	MF	M	MF	M	MF	M
9A — Pubblica amministrazione												
LAUREA	—	—	—	—	—	—	1.514	1.361	14	14	1.528	1.375
Gruppo scientifico	—	—	—	—	—	—	44	40	—	—	44	40
Gruppo medico	—	—	—	—	—	—	135	118	—	—	135	118
Gruppo ingegneria	—	—	—	—	—	—	169	163	2	2	171	165
Gruppo agrario	—	—	—	—	—	—	189	186	7	7	196	193
Gruppo economico	—	—	—	—	—	—	329	282	2	2	331	284
Gruppo giuridico	—	—	—	—	—	—	481	447	1	1	482	448
Gruppo letterario	—	—	—	—	—	—	155	114	2	2	157	116
Gruppo altre lauree	—	—	—	—	—	—	12	11	—	—	12	11
DIPLOMA	—	—	—	—	—	—	4.945	3.258	351	321	5.296	3.579
Statistica	—	—	—	—	—	—	4	3	—	—	4	3
Vigilanza scuole elementari	—	—	—	—	—	—	2	1	—	—	2	1
Educazione fisica	—	—	—	—	—	—	—	—	—	—	—	—
Istituto professionale	—	—	—	—	—	—	270	104	41	33	311	137
Istituto tecnico	—	—	—	—	—	—	2.925	2.071	215	208	3.140	2.279
Scuola magistrale, istituto magistrale	—	—	—	—	—	—	607	266	25	18	632	284
Liceo classico	—	—	—	—	—	—	560	468	15	14	575	482
Liceo scientifico, liceo linguistico	—	—	—	—	—	—	360	267	23	21	383	288
Liceo artistico, istituto d'arte	—	—	—	—	—	—	33	17	9	9	42	26
Altri diplomi	—	—	—	—	—	—	184	61	23	18	207	79
LICENZA SCUOLA MEDIA INFERIORE	—	—	—	—	—	—	6.025	3.522	3.922	3.691	9.947	7.213
LICENZA SCUOLA ELEMENTARE	—	—	—	—	—	—	737	594	4.101	3.607	4.838	4.201
ALFABETI	—	—	—	—	—	—	—	—	34	31	34	31
ANALFABETI	—	—	—	—	—	—	—	—	—	—	—	—
TOTALE	—	—	—	—	—	—	13.221	8.735	8.422	7.664	21.643	16.399
9B — Servizi pubblici e privati												
LAUREA	835	728	13	12	3	3	8.245	4.688	20	15	9.116	5.446
Gruppo scientifico	11	7	—	—	—	—	1.043	516	2	2	1.056	525
Gruppo medico	704	628	8	8	—	—	1.262	1.040	1	1	1.975	1.677
Gruppo ingegneria	8	7	1	1	—	—	282	243	1	1	292	252
Gruppo agrario	39	36	—	—	—	—	217	199	—	—	256	235
Gruppo economico	10	8	1	1	—	—	727	461	4	3	742	473
Gruppo giuridico	5	5	1	1	—	—	177	133	—	—	183	139
Gruppo letterario	48	30	2	1	2	2	4.442	2.052	12	8	4.506	2.093
Gruppo altre lauree	10	7	—	—	1	1	95	44	—	—	106	52
DIPLOMA	160	122	159	124	30	9	15.525	4.644	693	248	16.567	5.147
Statistica	—	—	—	—	—	—	2	—	—	—	2	—
Vigilanza scuole elementari	—	—	—	—	—	—	42	12	2	—	44	12
Educazione fisica	3	2	1	1	—	—	374	199	1	1	379	203
Istituto professionale	4	3	13	4	2	1	448	116	75	23	542	147
Istituto tecnico	58	51	40	33	6	2	2.712	1.497	183	134	2.999	1.717
Scuola magistrale, istituto magistrale	11	9	6	4	10	2	8.851	1.282	181	18	9.059	1.315
Liceo classico	20	14	6	4	3	1	1.076	753	24	12	1.129	784
Liceo scientifico, liceo linguistico	11	9	9	6	1	1	527	235	21	11	569	262
Liceo artistico, istituto d'arte	26	18	6	6	1	—	408	170	18	8	459	202
Altri diplomi	27	16	78	66	7	2	1.085	380	188	41	1.385	505
LICENZA SCUOLA MEDIA INFERIORE	231	179	1.208	426	201	50	7.263	1.707	9.702	2.078	18.605	4.440
LICENZA SCUOLA ELEMENTARE	128	103	1.205	583	114	24	871	349	10.020	2.825	12.338	3.884
ALFABETI	1	1	11	5	4	1	3	2	250	64	269	73
ANALFABETI	—	—	—	—	—	—	—	—	26	14	26	14
TOTALE	1.355	1.133	2.596	1.150	352	87	31.907	11.390	20.711	5.244	56.921	19.004

segue TAV. 35 - **Popolazione residente attiva in condizione professionale, per sesso, ramo di attività economica, posizione nella professione e grado di istruzione**

GRADO DI ISTRUZIONE	POSIZIONE NELLA PROFESSIONE											
	IMPRENDITORI E LIBERI PROFESSIONISTI		LAVORATORI IN PROPRIO		COADIUVANTI		DIRIGENTI E IMPIEGATI		LAVORATORI DIPENDENTI		TOTALE	
	MF	M	MF	M	MF	M	MF	M	MF	M	MF	M
TOTALE												
LAUREA	2.474	2.228	339	285	81	38	11.893	7.908	100	84	14.887	10.543
Gruppo scientifico	44	38	155	126	27	9	1.482	831	10	10	1.718	1.014
Gruppo medico	707	631	11	11	1	1	1.413	1.172	3	3	2.135	1.818
Gruppo ingegneria	728	671	29	25	6	5	1.020	960	15	15	1.798	1.676
Gruppo agrario	78	75	23	23	3	3	542	517	14	13	660	631
Gruppo economico	304	282	58	54	19	10	1.675	1.301	20	17	2.076	1.664
Gruppo giuridico	519	473	20	19	5	4	901	808	4	4	1.449	1.308
Gruppo letterario	75	42	34	20	15	3	4.733	2.245	30	21	4.887	2.331
Gruppo altre lauree	19	16	9	7	5	3	127	74	4	1	164	101
DIPLOMA	2.865	2.582	3.254	2.741	1.291	695	36.641	19.179	4.830	3.739	48.881	28.936
Statistica	—	—	—	—	1	1	9	4	—	—	10	5
Vigilanza scuole elementari	1	—	—	—	1	—	46	14	2	—	50	14
Educazione fisica	8	7	5	5	5	2	378	202	2	2	398	218
Istituto professionale	145	118	321	256	167	85	2.176	937	843	634	3.652	2.030
Istituto tecnico	2.164	2.033	1.928	1.738	650	434	17.426	12.391	2.558	2.330	24.726	18.926
Scuola magistrale, istituto magistrale	88	52	200	92	163	11	10.330	1.878	498	148	11.279	2.181
Liceo classico	166	146	241	200	101	59	2.453	1.879	195	159	3.156	2.443
Liceo scientifico, liceo linguistico	140	116	178	149	96	58	1.568	937	167	125	2.149	1.385
Liceo artistico, istituto d'arte	55	37	129	96	25	11	599	267	122	80	930	491
Altri diplomi	98	73	252	205	82	34	1.656	670	443	261	2.531	1.243
LICENZA SCUOLA MEDIA INFERIORE	3.384	2.649	18.162	14.192	8.020	4.051	37.235	15.833	75.610	49.248	142.411	85.973
LICENZA SCUOLA ELEMENTARE	3.126	2.358	40.971	35.100	5.755	2.107	6.873	4.556	80.408	61.176	137.133	105.297
ALFABETI	26	21	592	526	79	32	22	15	1.745	1.302	2.464	1.896
ANALFABETI	—	—	24	19	8	6	—	—	110	86	142	111
TOTALE	11.875	9.838	63.342	52.863	15.234	6.929	92.664	47.491	162.803	115.635	345.918	232.756

TAV. 36 - Popolazione residente disoccupata per sesso, classe di età, settore di attività economica e grado di istruzione

SETTORE DI ATTIVITÀ ECONOMICA GRADO DI ISTRUZIONE	CLASSI DI ETÀ (anni)								TOTALE
	14-18	19-24	25-29	30-34	35-44	45-54	55-64	65 e più	
A — TOTALE									
AGRICOLTURA, CACCIA, FORESTE E PESCA	94	142	64	53	103	118	52	2	628
Laureati	—	—	3	—	—	—	—	—	3
Diplomati	4	16	5	2	2	—	—	—	29
Forniti di licenza di scuola media inferiore	69	81	17	11	6	10	1	—	195
Forniti di licenza di scuola elementare	21	44	39	38	94	102	48	2	388
Alfabeti	—	1	—	2	—	5	3	—	11
Analfabeti	—	—	—	—	1	1	—	—	2
INDUSTRIE	438	1.039	557	386	605	481	178	1	3.685
Laureati	—	—	—	1	3	5	2	—	11
Diplomati	4	112	65	38	24	8	6	—	257
Forniti di licenza di scuola media inferiore	351	746	299	139	138	53	16	—	1.742
Forniti di licenza di scuola elementare	83	176	191	204	431	400	142	—	1.627
Alfabeti	—	5	2	4	9	15	10	—	45
Analfabeti	—	—	—	—	—	—	2	1	3
ALTRE ATTIVITÀ	2.382	3.898	1.497	668	807	433	148	1	9.834
Laureati	—	11	92	37	23	3	2	—	168
Diplomati	62	715	301	77	68	32	12	—	1.267
Forniti di licenza di scuola media inferiore	2.137	2.798	754	252	255	91	29	—	6.316
Forniti di licenza di scuola elementare	178	373	345	297	455	299	103	1	2.051
Alfabeti	5	1	5	5	6	8	2	—	32
Analfabeti	—	—	—	—	—	—	—	—	—
TOTALE	2.914	5.079	2.118	1.107	1.515	1.032	378	4	14.147
Laureati	—	11	95	38	26	8	4	—	182
Diplomati	70	843	371	117	94	40	18	—	1.553
Forniti di licenza di scuola media inferiore	2.557	3.625	1.070	402	399	154	46	—	8.253
Forniti di licenza di scuola elementare	282	593	575	539	980	801	293	3	4.066
Alfabeti	5	7	7	11	15	28	15	—	88
Analfabeti	—	—	—	—	1	1	2	1	5
B — MASCHI									
AGRICOLTURA, CACCIA, FORESTE E PESCA	55	102	46	36	88	105	51	1	484
Laureati	—	—	3	—	—	—	—	—	3
Diplomati	2	9	4	1	2	—	—	—	18
Forniti di licenza di scuola media inferiore	35	55	8	4	4	8	1	—	115
Forniti di licenza di scuola elementare	18	37	31	29	81	91	47	1	335
Alfabeti	—	1	—	2	—	5	3	—	11
Analfabeti	—	—	—	—	1	1	—	—	2
INDUSTRIE	320	704	383	281	492	419	167	1	2.767
Laureati	—	—	—	1	3	5	2	—	11
Diplomati	2	66	37	29	16	8	5	—	163
Forniti di licenza di scuola media inferiore	241	489	193	86	100	41	16	—	1.166
Forniti di licenza di scuola elementare	77	146	151	162	365	351	133	—	1.385
Alfabeti	—	3	2	3	8	14	9	—	39
Analfabeti	—	—	—	—	—	—	2	1	3
ALTRE ATTIVITÀ	586	1.107	676	340	427	211	93	1	3.441
Laureati	—	2	33	19	19	2	2	—	77
Diplomati	14	151	127	39	25	22	9	—	387
Forniti di licenza di scuola media inferiore	494	820	357	130	133	49	20	—	2.003
Forniti di licenza di scuola elementare	77	134	158	149	249	133	62	1	963
Alfabeti	1	—	1	3	1	5	—	—	11
Analfabeti	—	—	—	—	—	—	—	—	—
TOTALE	961	1.913	1.105	657	1.007	735	311	3	6.692
Laureati	—	2	36	20	22	7	4	—	91
Diplomati	18	226	168	69	43	30	14	—	568
Forniti di licenza di scuola media inferiore	770	1.364	558	220	237	98	37	—	3.284
Forniti di licenza di scuola elementare	172	317	340	340	695	575	242	2	2.683
Alfabeti	1	4	3	8	9	24	12	—	61
Analfabeti	—	—	—	—	1	1	2	1	5

TAV. 37 — Popolazione residente in cerca di prima occupazione per sesso, classe di età e grado di istruzione

GRADO DI ISTRUZIONE	MASCHI							FEMMINE						
	CLASSI DI ETÀ (anni)							CLASSI DI ETÀ (anni)						
	14-18	19-24	25-29	30-34	35-44	45 e più	TOTALE	14-18	19-24	25-29	30-34	35-44	45 e più	TOTALE
LAUREA	—	17	179	32	2	—	230	—	45	160	17	5	—	227
Gruppo scientifico	—	5	15	2	—	—	22	—	15	29	2	1	—	47
Chimica, chimica industriale	—	—	3	—	—	—	3	—	—	—	—	—	—	—
Farmacia, chimica e tecnologia farmaceutiche	—	—	3	1	—	—	4	—	2	9	1	—	—	12
Matematica, matematica e fisica, fisica, astronomia	—	1	8	—	—	—	9	—	4	5	1	—	—	10
Scienze naturali, geologiche, biologiche	—	4	1	1	—	—	6	—	9	15	—	1	—	25
Scienze dell'informazione	—	—	—	—	—	—	—	—	—	—	—	—	—	—
Discipline nautiche	—	—	—	—	—	—	—	—	—	—	—	—	—	—
Gruppo medico	—	2	45	17	1	—	65	—	2	21	2	1	—	26
Medicina e chirurgia	—	2	45	17	1	—	65	—	2	21	2	1	—	26
Gruppo ingegneria	—	3	42	2	—	—	47	—	—	6	1	—	—	7
Ingegneria	—	3	24	2	—	—	29	—	—	2	—	—	—	2
Architettura, urbanistica	—	—	18	—	—	—	18	—	—	4	1	—	—	5
Gruppo agrario	—	2	26	4	—	—	32	—	—	4	—	—	—	4
Scienze agrarie, forestali	—	2	25	4	—	—	31	—	—	3	—	—	—	3
Medicina veterinaria	—	—	1	—	—	—	1	—	—	1	—	—	—	1
Scienze delle preparazioni alimentari, scienze della produzione animale	—	—	—	—	—	—	—	—	—	—	—	—	—	—
Gruppo economico	—	1	13	3	1	—	18	—	4	10	4	—	—	18
Economia aziendale; economia e commercio; economia politica; scienze coloniali, economiche, economiche e bancarie, bancarie ed assicurative, economico-marittime, economiche e sociali	—	1	7	1	1	—	10	—	2	4	1	—	—	7
Scienze politiche, scienze politiche per l'Europa occidentale, scienze politiche per l'oriente	—	—	4	—	—	—	4	—	1	2	2	—	—	5
Scienze statistiche ed attuariali, statistiche ed economiche, statistiche e demografiche	—	—	—	—	—	—	—	—	—	1	—	—	—	1
Sociologia	—	—	2	2	—	—	4	—	1	3	1	—	—	5
Gruppo giuridico	—	2	14	—	—	—	16	—	2	9	—	—	—	11
Giurisprudenza	—	2	14	—	—	—	16	—	2	9	—	—	—	11
Gruppo letterario	—	—	21	4	—	—	25	—	21	79	8	3	—	111
Lettere; geografia; materie letterarie; discipline arti, musica e spettacolo	—	—	9	1	—	—	10	—	1	18	2	1	—	22
Filosofia, storia, teologia, pedagogia	—	—	7	3	—	—	10	—	5	14	2	2	—	23
Psicologia	—	—	4	—	—	—	4	—	2	19	1	—	—	22
Lingue, letterature e istituzioni dell'Europa occidentale, lingue e letterature straniere moderne, lingue e letterature orientali, lingue e letterature straniere	—	—	1	—	—	—	1	—	13	28	3	—	—	44
Gruppo altre lauree	—	2	3	—	—	—	5	—	1	2	—	—	—	3
DIPLOMA	121	1.062	116	19	12	2	1.332	452	1.368	84	14	8	1	1.927
Statistica	—	—	—	—	1	—	1	—	—	—	—	—	—	—
Vigilanza scuole elementari	—	—	—	—	—	—	—	—	1	—	—	—	—	1
Educazione fisica	—	1	2	1	—	—	4	—	6	2	—	—	—	8
Istituto professionale	42	55	2	1	—	1	101	63	92	4	1	—	—	160
Agrario	1	7	1	—	—	—	9	—	1	1	—	—	—	2
Industriale	31	14	1	—	—	—	46	—	2	—	—	—	—	2
Marinaro	—	—	—	—	—	—	—	—	—	—	—	—	—	—
Commerciale	7	32	—	1	—	1	41	52	74	3	1	—	—	130
Alberghiero	3	2	—	—	—	—	5	3	2	—	—	—	—	5
Femminile	—	—	—	—	—	—	—	8	13	—	—	—	—	21
Istituto tecnico	53	801	57	8	7	1	927	52	604	14	2	4	1	677
Agrario	2	35	2	1	—	—	40	—	6	—	—	—	—	6
Industriale	9	293	19	—	3	—	324	1	9	—	—	—	—	10
Nautico	—	—	—	—	—	—	—	—	—	—	—	—	—	—
Commerciale	29	282	13	3	2	—	329	42	509	10	1	4	1	567
Per geometri	13	173	22	4	2	—	214	3	38	1	1	—	—	43
Per turismo	—	1	—	—	—	—	1	1	3	—	—	—	—	4
Per perito aziendale	—	17	1	—	—	1	19	5	29	—	—	—	—	34
Femminile	—	—	—	—	—	—	—	—	10	3	—	—	—	13
Scuola magistrale	—	—	—	—	—	—	—	128	108	6	—	1	—	243
Istituto magistrale	7	39	5	2	—	—	53	189	334	16	5	1	—	545
Liceo classico	2	33	20	3	3	—	61	2	40	6	4	1	—	53
Liceo scientifico	5	66	23	—	1	—	95	4	66	13	1	1	—	85
Liceo linguistico	—	8	—	—	—	—	8	1	32	1	—	—	—	34
Liceo artistico	—	5	2	—	—	—	7	2	13	3	1	—	—	19
Istituto d'arte	—	13	2	1	—	—	16	2	35	4	—	—	—	41
Altri diplomati	12	41	3	3	—	—	59	9	37	15	—	—	—	61
LICENZA MEDIA INFERIORE	3.140	697	88	36	31	17	4.009	4.631	1.042	97	25	19	4	5.818
LICENZA ELEMENTARE	514	123	53	46	85	41	862	285	93	39	25	42	9	493
ALFABETI	5	1	—	—	4	2	12	9	2	—	1	2	—	14
ANALFABETI	—	—	—	—	1	—	1	—	—	—	—	—	—	—
TOTALE	3.780	1.900	436	133	135	62	6.446	5.377	2.550	380	82	76	14	8.479

TAV. 38 - Popolazione residente attiva in condizione professionale

ETÀ (anni)	AGRICOLTURA RAMO 0	INDUSTRIE							A
		RAMO 1			RAMO 2	RAMO 3	RAMO 4	RAMO 5	6. A
		1. A	1. B	TOTALE					
14	269	—	—	—	7	32	139	99	307
15	482	4	6	10	36	221	514	478	1.124
16	569	5	6	11	115	423	891	888	2.075
17	650	8	11	19	169	599	1.047	1.077	2.691
18	751	9	19	28	232	653	1.147	1.102	2.840
19	382	3	13	16	162	321	767	438	2.405
14 - 19	3.103	29	55	84	721	2.249	4.505	4.082	11.442
20	654	13	34	47	293	616	1.068	973	2.885
21	723	11	35	46	322	715	1.137	1.146	3.006
22	702	10	55	65	355	759	1.155	1.087	2.789
23	638	10	46	56	350	734	1.002	1.021	2.612
24	621	13	55	68	304	730	1.006	966	2.445
20 - 24	3.338	57	225	282	1.624	3.554	5.368	5.193	13.737
25	599	4	67	71	321	780	940	945	2.373
26	557	10	60	70	306	720	942	938	2.145
27	592	12	87	99	311	688	955	872	1.974
28	571	5	88	93	325	710	904	838	1.924
29	565	7	90	97	277	751	809	796	1.859
25 - 29	2.884	38	392	430	1.540	3.649	4.550	4.389	10.275
30	595	6	72	78	316	779	827	774	1.814
31	619	8	91	99	290	727	864	795	1.721
32	576	11	87	98	285	728	843	814	1.743
33	549	7	120	127	304	807	837	753	1.804
34	550	5	141	146	322	726	775	825	1.735
30 - 34	2.889	37	511	548	1.517	3.767	4.146	3.961	8.817
35	596	4	135	139	352	825	858	822	1.845
36	484	8	106	114	232	597	655	651	1.386
37	674	7	124	131	295	608	705	793	1.692
38	756	6	115	121	279	643	792	815	1.743
39	694	12	109	121	317	584	780	817	1.630
35 - 39	3.204	37	589	626	1.475	3.257	3.790	3.898	8.296
40	750	4	108	112	327	618	802	859	1.709
41	758	4	98	102	303	598	755	815	1.563
42	830	7	84	91	344	581	791	823	1.566
43	786	6	95	101	327	526	686	807	1.505
44	693	6	84	90	301	504	621	738	1.334
40 - 44	3.817	27	469	496	1.602	2.827	3.655	4.042	7.677
45	748	7	84	91	265	479	697	716	1.296
46	735	2	81	83	279	460	667	750	1.293
47	879	6	69	75	276	421	618	715	1.269
48	919	6	96	102	300	434	640	722	1.173
49	915	4	89	93	278	440	685	687	1.191
45 - 49	4.196	25	419	444	1.398	2.234	3.307	3.590	6.222
50	988	2	93	95	293	433	627	694	1.182
51	1.033	—	92	92	261	404	681	698	1.209
52	1.021	5	90	95	272	370	586	684	1.100
53	1.077	6	95	101	264	349	572	620	1.034
54	1.048	3	72	75	240	342	493	626	1.034
50 - 54	5.167	16	442	458	1.330	1.898	2.959	3.322	5.559
55	1.070	2	81	83	257	286	456	518	898
56	1.038	2	60	62	207	250	397	474	873
57	956	1	31	32	185	225	356	517	826
58	946	3	28	31	170	214	329	400	763
59	855	2	16	18	120	165	260	379	761
55 - 59	4.865	10	216	226	939	1.140	1.798	2.288	4.121
60	709	—	10	10	48	64	180	187	598
61	532	1	5	6	26	40	122	113	573
62	280	1	1	2	7	22	64	42	292
63	197	—	4	4	12	12	44	31	181
64	190	—	2	2	7	17	24	32	192
60 - 64	1.908	2	22	24	100	155	434	405	1.836
65	151	—	—	—	7	6	29	18	158
66	214	—	—	—	7	11	43	24	215
67	238	—	1	1	5	13	40	18	233
68	233	—	—	—	2	8	36	18	211
69	186	—	—	—	1	7	34	16	186
65 - 69	1.022	—	1	1	22	45	182	94	1.003
70	162	—	—	—	4	7	13	8	153
71	154	—	—	—	1	3	17	11	133
72	129	—	—	—	—	6	24	6	113
73	72	—	—	—	—	5	12	5	81
74	79	—	—	—	1	4	13	2	65
70 - 74	596	—	—	—	6	25	79	32	545
75 E PIU'	204	—	1	1	7	7	20	8	202
TOTALE	37.193	278	3.342	3.620	12.281	24.807	34.793	35.304	79.732
- di cui disoccupati	628	37	38	75	331	645	1.297	1.337	6.561

per sesso, singolo anno di età e ramo di attività economica

TOTALE

COMMERCIO RAMO 6		TRASPORTI E COMU- NICAZIONI RAMO 7	CREDITO E ASSICURAZIONE, SERVIZI ALLE IMPRESE, NOLEGGIO RAMO 8			PUBBLICA AMMINISTRAZIONE; SERVIZI PUBBLICI E PRIVATI RAMO 9			TOTALE	di cui disoccupati
6. B	TOTALE		8. A	8. B	TOTALE	9. A	9. B	TOTALE		
36	343	—	—	6	6	—	121	121	1.016	66
171	1.295	9	2	22	24	—	324	324	3.393	276
311	2.386	37	6	49	55	1	478	479	5.854	635
365	3.056	53	27	134	161	10	612	622	7.453	906
348	3.188	114	62	198	260	135	915	1.050	8.525	1.031
133	2.538	132	102	228	330	305	1.283	1.588	6.674	839
1.364	12.806	345	199	637	836	451	3.733	4.184	32.915	3.753
276	3.161	206	158	289	447	542	1.503	2.045	9.510	1.057
270	3.276	335	193	302	495	631	1.681	2.312	10.507	996
232	3.021	415	277	338	615	719	1.757	2.476	10.650	847
218	2.830	457	294	297	591	689	1.746	2.435	10.114	757
191	2.636	533	297	274	571	638	1.816	2.454	9.889	583
1.187	14.924	1.946	1.219	1.500	2.719	3.219	8.503	11.722	50.670	4.240
210	2.583	503	300	287	587	637	1.816	2.453	9.782	559
207	2.352	521	306	276	582	630	1.862	2.492	9.480	457
176	2.150	471	300	319	619	631	1.894	2.525	9.282	411
143	2.067	498	305	278	583	653	1.974	2.627	9.216	367
164	2.023	572	282	264	546	684	1.917	2.601	9.037	324
900	11.175	2.565	1.493	1.424	2.917	3.235	9.463	12.698	46.797	2.118
147	1.961	560	260	246	506	696	1.901	2.597	8.993	255
148	1.869	605	276	294	570	749	1.869	2.618	9.056	257
158	1.901	587	217	249	466	647	1.817	2.464	8.762	200
160	1.964	661	255	226	481	741	1.778	2.519	9.002	203
155	1.890	612	232	276	508	736	1.691	2.427	8.781	192
768	9.585	3.025	1.240	1.291	2.531	3.569	9.056	12.625	44.594	1.107
153	1.998	675	253	255	508	712	1.706	2.418	9.191	205
118	1.504	512	159	142	301	517	1.195	1.712	6.762	151
122	1.814	534	203	179	382	597	1.305	1.902	7.838	163
100	1.843	555	219	208	427	677	1.382	2.059	8.290	165
134	1.764	503	179	164	343	596	1.314	1.910	7.833	150
627	8.923	2.779	1.013	948	1.961	3.099	6.902	10.001	39.914	834
142	1.851	586	208	182	390	656	1.318	1.974	8.269	132
131	1.694	502	168	179	347	654	1.225	1.879	7.753	137
99	1.665	451	150	137	287	582	1.203	1.785	7.648	146
96	1.601	448	151	139	290	518	1.141	1.659	7.231	145
81	1.415	379	139	130	269	434	966	1.400	6.410	121
549	8.226	2.366	816	767	1.583	2.844	5.853	8.697	37.311	681
89	1.385	379	102	125	227	417	956	1.373	6.360	112
70	1.363	383	112	103	215	407	899	1.306	6.241	98
85	1.354	350	78	92	170	414	915	1.329	6.187	105
65	1.238	361	75	106	181	401	824	1.225	6.122	95
65	1.256	326	84	89	173	358	811	1.169	6.022	111
374	6.596	1.799	451	515	966	1.997	4.405	6.402	30.932	521
61	1.243	355	75	77	152	362	754	1.116	5.996	106
73	1.282	344	67	109	176	409	873	1.282	6.253	102
69	1.169	309	67	85	152	365	754	1.119	5.777	100
50	1.084	343	63	96	159	332	755	1.087	5.656	108
44	1.078	291	71	93	164	315	697	1.012	5.369	95
297	5.856	1.642	343	460	803	1.783	3.833	5.616	29.051	511
50	948	300	52	95	147	287	659	946	5.011	89
42	915	256	50	82	132	239	598	837	4.568	68
43	869	226	33	80	113	221	627	848	4.327	62
55	818	164	39	74	113	183	571	754	3.939	56
31	792	161	35	63	98	171	511	682	3.530	53
221	4.342	1.107	209	394	603	1.101	2.966	4.067	21.375	328
31	629	88	18	54	72	121	408	529	2.516	23
29	602	67	12	40	52	94	375	469	2.029	11
17	309	27	4	30	34	36	191	227	1.014	9
12	193	13	1	17	18	34	124	158	682	5
7	199	22	—	12	12	18	119	137	642	2
96	1.932	217	35	153	188	303	1.217	1.520	6.883	50
11	169	11	1	6	7	4	77	81	479	4
10	225	5	1	13	14	2	139	141	684	—
18	251	16	4	32	36	9	124	133	751	—
21	232	9	2	21	23	6	108	114	675	—
12	198	13	—	7	7	6	111	117	579	—
72	1.075	54	8	79	87	27	559	586	3.168	4
6	159	3	—	16	16	2	80	82	454	—
4	137	5	1	6	7	5	70	75	410	—
3	116	8	—	13	13	2	60	62	364	—
1	82	5	—	4	4	—	41	41	226	—
3	68	—	1	6	7	3	32	35	209	—
17	562	21	2	45	47	12	283	295	1.663	—
8	210	5	—	32	32	3	148	151	645	—
6.480	86.212	17.871	7.028	8.245	15.273	21.643	56.921	78.564	345.918	14.147
291	6.852	510	85	304	389	240	1.843	2.083	14.147	—

segue TAV. 38 — Popolazione residente attiva in condizione professionale

ETÀ (anni)	AGRICOLTURA RAMO 0	INDUSTRIE								B —
		RAMO 1			RAMO 2	RAMO 3	RAMO 4	RAMO 5	6. A	
		1. A	1. B	TOTALE						
14	208	—	—	—	6	32	123	97	113	
15	393	3	4	7	32	213	428	470	415	
16	458	3	5	8	96	382	718	874	707	
17	496	8	10	18	148	542	768	1.044	896	
18	605	9	16	25	188	565	755	1.050	866	
19	233	2	6	8	95	209	327	384	363	
14 - 19	2.393	25	41	66	565	1.943	3.119	3.919	3.360	
20	510	12	28	40	205	472	637	912	872	
21	596	8	25	33	252	560	720	1.080	1.162	
22	583	8	46	54	285	597	741	1.026	1.204	
23	540	9	40	49	276	575	647	952	1.114	
24	512	10	50	60	247	537	598	914	1.165	
20 - 24	2.741	47	189	236	1.265	2.741	3.343	4.884	5.517	
25	524	3	63	66	258	599	598	892	1.146	
26	487	8	55	63	254	566	616	887	1.096	
27	511	11	72	83	256	534	616	830	1.041	
28	498	5	80	85	266	576	573	793	1.005	
29	519	6	80	86	231	599	539	766	999	
25 - 29	2.539	33	350	383	1.265	2.874	2.942	4.168	5.287	
30	506	6	66	72	273	624	556	747	1.028	
31	549	8	86	94	253	600	610	764	946	
32	503	10	83	93	244	600	605	774	1.011	
33	468	7	114	121	251	674	617	718	1.060	
34	476	5	127	132	276	615	577	798	945	
30 - 34	2.502	36	476	512	1.297	3.113	2.965	3.801	4.990	
35	510	4	125	129	315	689	638	799	1.020	
36	422	8	99	107	203	514	486	631	775	
37	592	6	114	120	270	525	551	773	941	
38	663	5	108	113	246	554	618	790	974	
39	610	11	109	120	296	511	620	795	915	
35 - 39	2.797	34	555	589	1.330	2.793	2.913	3.788	4.625	
40	652	4	104	108	295	543	636	841	942	
41	638	4	97	101	281	529	582	791	828	
42	723	7	80	87	319	520	643	806	869	
43	680	4	94	98	299	459	556	792	844	
44	604	5	79	84	282	447	515	722	742	
40 - 44	3.297	24	454	478	1.476	2.498	2.932	3.952	4.225	
45	633	6	83	89	255	434	541	706	688	
46	621	1	79	80	263	407	526	739	733	
47	765	6	69	75	262	366	492	700	699	
48	814	6	94	100	281	382	529	711	652	
49	802	3	89	92	263	399	570	678	638	
45 - 49	3.635	22	414	436	1.324	1.988	2.658	3.534	3.410	
50	866	1	88	89	275	381	501	687	636	
51	934	—	89	89	251	373	552	692	645	
52	891	5	88	93	253	335	476	678	591	
53	946	6	91	97	250	313	482	612	549	
54	915	3	71	74	224	308	410	616	562	
50 - 54	4.552	15	427	442	1.253	1.710	2.421	3.285	2.983	
55	934	2	79	81	248	269	386	515	493	
56	900	1	57	58	196	233	358	468	479	
57	835	1	31	32	176	212	317	512	471	
58	840	3	27	30	166	203	293	398	413	
59	744	2	16	18	117	155	226	376	442	
55 - 59	4.253	9	210	219	903	1.072	1.580	2.269	2.298	
60	646	—	10	10	47	60	152	185	319	
61	488	1	5	6	25	38	112	110	333	
62	260	1	1	2	7	22	55	40	153	
63	183	—	4	4	10	11	37	31	110	
64	176	—	2	2	7	16	20	30	111	
60 - 64	1.753	2	22	24	96	147	376	396	1.026	
65	134	—	—	—	7	6	28	18	82	
66	203	—	—	—	7	11	39	24	131	
67	220	—	1	1	5	13	37	18	141	
68	216	—	—	—	2	7	29	17	115	
69	169	—	—	—	1	7	30	16	109	
65 - 69	942	—	1	1	22	44	163	93	578	
70	150	—	—	—	4	7	13	7	80	
71	145	—	—	—	1	3	13	10	70	
72	120	—	—	—	—	6	22	6	62	
73	67	—	—	—	—	5	10	5	48	
74	77	—	—	—	—	3	13	2	36	
70 - 74	559	—	—	—	5	24	71	30	296	
75 E PIU'	186	—	1	1	6	7	17	8	113	
TOTALE	32.149	247	3.140	3.387	10.807	20.954	25.500	34.127	38.708	
- di cui disoccupati	484	33	24	57	264	513	657	1.276	2.154	

per sesso, singolo anno di età e ramo di attività economica

MASCHI

COMMERCIO RAMO 6		TRASPORTI E COMU- NICAZIONI RAMO 7	CREDITO E ASSICURAZIONE, SERVIZI ALLE IMPRESE, NOLEGGIO RAMO 8			PUBBLICA AMMINISTRAZIONE; SERVIZI PUBBLICI E PRIVATI RAMO 9			TOTALE	di cui disoccupati
6. B	TOTALE		8. A	8. B	TOTALE	9. A	9. B	TOTALE		
36	149	—	—	5	5	—	9	9	629	19
169	584	8	—	7	7	—	28	28	2.170	91
307	1.014	30	—	8	8	1	39	40	3.628	210
358	1.254	41	2	16	18	9	65	74	4.403	305
333	1.199	74	15	25	40	78	78	156	4.657	336
115	478	61	22	26	48	207	93	300	2.143	158
1.318	4.678	214	39	87	126	295	312	607	17.630	1.119
251	1.123	135	45	59	104	345	159	504	4.642	387
246	1.408	247	79	103	182	425	223	648	5.726	394
212	1.416	300	151	149	300	493	284	777	6.079	353
206	1.320	355	154	131	285	455	297	752	5.751	350
175	1.340	426	168	123	291	400	359	759	5.684	271
1.090	6.607	1.463	597	565	1.162	2.118	1.322	3.440	27.882	1.755
199	1.345	408	191	153	344	404	401	805	5.839	277
195	1.291	433	184	179	363	402	461	863	5.823	246
166	1.207	405	194	195	389	410	522	932	5.763	228
131	1.136	420	206	204	410	443	592	1.035	5.792	183
152	1.151	483	212	181	393	464	641	1.105	5.872	171
843	6.130	2.149	987	912	1.899	2.123	2.617	4.740	29.089	1.105
134	1.162	477	192	192	384	501	653	1.154	5.955	154
141	1.087	518	218	228	446	520	650	1.170	6.091	141
149	1.160	518	172	181	353	477	665	1.142	5.992	124
146	1.206	570	197	179	376	583	692	1.275	6.276	124
147	1.092	522	181	220	401	552	639	1.191	6.080	114
717	5.707	2.605	960	1.000	1.960	2.633	3.299	5.932	30.394	657
143	1.163	567	211	190	401	564	664	1.228	6.439	138
114	889	454	117	126	243	407	477	884	4.833	99
113	1.054	459	171	142	313	482	548	1.030	5.687	102
93	1.067	486	172	174	346	553	555	1.108	5.991	110
127	1.042	447	150	129	279	480	587	1.067	5.787	98
590	5.215	2.413	821	761	1.582	2.486	2.831	5.317	28.737	547
134	1.076	517	167	139	306	553	560	1.113	6.087	91
126	954	429	139	145	284	540	517	1.057	5.646	80
93	962	393	129	104	233	474	531	1.005	5.691	102
89	933	397	128	117	245	428	519	947	5.406	108
80	822	338	115	109	224	373	426	799	4.837	79
522	4.747	2.074	678	614	1.292	2.368	2.553	4.921	27.667	460
84	772	336	85	110	195	356	411	767	4.728	73
65	798	330	100	85	185	347	405	752	4.701	76
81	780	310	69	70	139	370	402	772	4.661	69
62	714	318	63	94	157	332	380	712	4.718	74
61	699	294	67	81	148	324	351	675	4.620	79
353	3.763	1.588	384	440	824	1.729	1.949	3.678	23.428	371
55	691	315	62	64	126	310	341	651	4.582	73
72	717	305	55	90	145	352	348	700	4.758	74
64	655	279	56	71	127	312	304	616	4.403	67
48	597	303	51	82	133	288	315	603	4.336	79
42	604	263	62	78	140	266	310	576	4.130	71
281	3.264	1.465	286	385	671	1.528	1.618	3.146	22.209	364
46	539	275	39	86	125	235	297	532	3.904	69
37	516	234	43	76	119	188	263	451	3.533	57
40	511	207	32	71	103	170	281	451	3.356	54
55	468	147	39	68	107	146	276	422	3.074	45
31	473	144	33	56	89	137	232	369	2.711	46
209	2.507	1.007	186	357	543	876	1.349	2.225	16.578	271
30	349	71	14	49	63	85	202	287	1.870	19
28	361	56	11	37	48	72	186	258	1.502	9
17	170	26	4	27	31	25	108	133	746	5
11	121	12	—	15	15	22	63	85	509	5
6	117	16	—	11	11	13	74	87	482	2
92	1.118	181	29	139	168	217	633	850	5.109	40
10	92	10	1	6	7	1	41	42	344	3
10	141	5	1	12	13	2	81	83	526	—
17	158	16	2	29	31	6	69	75	574	—
21	136	9	2	17	19	5	63	68	503	—
9	118	12	—	7	7	2	62	64	424	—
67	645	52	6	71	77	16	316	332	2.371	3
6	86	3	—	16	16	1	38	39	325	—
4	74	5	1	6	7	3	34	37	295	—
3	65	8	—	13	13	1	36	37	277	—
1	49	5	—	2	2	—	19	19	162	—
3	39	—	—	6	6	3	14	17	157	—
17	313	21	1	43	44	8	141	149	1.216	—
8	121	4	—	30	30	2	64	66	446	—
6.107	44.815	15.236	4.974	5.404	10.378	16.399	19.004	35.403	232.756	6.692
271	2.425	368	32	121	153	109	386	495	6.692	—

segue TAV. 38 — Popolazione residente attiva in condizione professionale

ETÀ (anni)	AGRICOLTURA RAMO 0	INDUSTRIE							6. A
		RAMO 1			RAMO 2	RAMO 3	RAMO 4	RAMO 5	
		1. A	1. B	TOTALE					
14	61	—	—	—	1	—	16	2	194
15	89	1	2	3	4	8	86	8	709
16	111	2	1	3	19	41	173	14	1.368
17	154	—	1	1	21	57	279	33	1.795
18	146	—	3	3	44	88	392	52	1.974
19	149	1	7	8	67	112	440	54	2.042
14 - 19	710	4	14	18	156	306	1.386	163	8.082
20	144	1	6	7	88	144	431	61	2.013
21	127	3	10	13	70	155	417	66	1.844
22	119	2	9	11	70	162	414	61	1.585
23	98	1	6	7	74	159	355	69	1.498
24	109	3	5	8	57	193	408	52	1.280
20 - 24	597	10	36	46	359	813	2.025	309	8.220
25	75	1	4	5	63	181	342	53	1.227
26	70	2	5	7	52	154	326	51	1.049
27	81	1	15	16	55	154	339	42	933
28	73	—	8	8	59	134	331	45	919
29	46	1	10	11	46	152	270	30	860
25 - 29	345	5	42	47	275	775	1.608	221	4.988
30	89	—	6	6	43	155	271	27	786
31	70	—	5	5	37	127	254	31	775
32	73	1	4	5	41	128	238	40	732
33	81	—	6	6	53	133	220	35	744
34	74	—	14	14	46	111	198	27	790
30 - 34	387	1	35	36	220	654	1.181	160	3.827
35	86	—	10	10	37	136	220	23	825
36	62	—	7	7	29	83	169	20	611
37	82	1	10	11	25	83	154	20	751
38	93	1	7	8	33	89	174	25	769
39	84	1	—	1	21	73	160	22	715
35 - 39	407	3	34	37	145	464	877	110	3.671
40	98	—	4	4	32	75	166	18	767
41	120	—	1	1	22	69	173	24	735
42	107	—	4	4	25	61	148	17	697
43	106	2	1	3	28	67	130	15	661
44	89	1	5	6	19	57	106	16	592
40 - 44	520	3	15	18	126	329	723	90	3.452
45	115	1	1	2	10	45	156	10	608
46	114	1	2	3	16	53	141	11	560
47	114	—	—	—	14	55	126	15	570
48	105	—	2	2	19	52	111	11	521
49	113	1	—	1	15	41	115	9	553
45 - 49	561	3	5	8	74	246	649	56	2.812
50	122	1	5	6	18	52	126	7	546
51	99	—	3	3	10	31	129	6	564
52	130	—	2	2	19	35	110	6	509
53	131	—	4	4	14	36	90	8	485
54	133	—	1	1	16	34	83	10	472
50 - 54	615	1	15	16	77	188	538	37	2.576
55	136	—	2	2	9	17	70	3	405
56	138	1	3	4	11	17	39	6	394
57	121	—	—	—	9	13	39	5	355
58	106	—	1	1	4	11	36	2	350
59	111	—	—	—	3	10	34	3	319
55 - 59	612	1	6	7	36	68	218	19	1.823
60	63	—	—	—	1	4	28	2	279
61	44	—	—	—	1	2	10	3	240
62	20	—	—	—	—	—	9	2	139
63	14	—	—	—	2	1	7	—	71
64	14	—	—	—	—	1	4	2	81
60 - 64	155	—	—	—	4	8	58	9	810
65	17	—	—	—	—	—	1	—	76
66	11	—	—	—	—	—	4	—	84
67	18	—	—	—	—	—	3	—	92
68	17	—	—	—	—	1	7	1	96
69	17	—	—	—	—	—	4	—	77
65 - 69	80	—	—	—	—	1	19	1	425
70	12	—	—	—	—	—	—	1	73
71	9	—	—	—	—	—	4	1	63
72	9	—	—	—	—	—	2	—	51
73	5	—	—	—	—	—	2	—	33
74	2	—	—	—	1	1	—	—	29
70 - 74	37	—	—	—	1	1	8	2	249
75 E PIU'	18	—	—	—	1	—	3	—	89
TOTALE	5.044	31	202	233	1.474	3.853	9.293	1.177	41.024
- di cui disoccupati	144	4	14	18	67	132	640	61	4.407

per sesso, singolo anno di età e ramo di attività economica

F E M M I N E

COMMERCIO RAMO 6		TRASPORTI E COMU- NICAZIONI RAMO 7	CREDITO E ASSICURAZIONE, SERVIZI ALLE IMPRESE, NOLEGGIO RAMO 8			PUBBLICA AMMINISTRAZIONE; SERVIZI PUBBLICI E PRIVATI RAMO 9			TOTALE	di cui disoccupati
6. B	TOTALE		8. A	8. B	TOTALE	9. A	9. B	TOTALE		
—	194	—	—	1	1	—	112	112	387	47
2	711	1	2	15	17	—	296	296	1.223	185
4	1.372	7	6	41	47	—	439	439	2.226	425
7	1.802	12	25	118	143	1	547	548	3.050	601
15	1.989	40	47	173	220	57	837	894	3.868	695
18	2.060	71	80	202	282	98	1.190	1.288	4.531	681
46	8.128	131	160	550	710	156	3.421	3.577	15.285	2.634
25	2.038	71	113	230	343	197	1.344	1.541	4.868	670
24	1.868	88	114	199	313	206	1.458	1.664	4.781	602
20	1.605	115	126	189	315	226	1.473	1.699	4.571	494
12	1.510	102	140	166	306	234	1.449	1.683	4.363	407
16	1.296	107	129	151	280	238	1.457	1.695	4.205	312
97	8.317	483	622	935	1.557	1.101	7.181	8.282	22.788	2.485
11	1.238	95	109	134	243	233	1.415	1.648	3.943	282
12	1.061	88	122	97	219	228	1.401	1.629	3.657	211
10	943	66	106	124	230	221	1.372	1.593	3.519	183
12	931	78	99	74	173	210	1.382	1.592	3.424	184
12	872	89	70	83	153	220	1.276	1.496	3.165	153
57	5.045	416	506	512	1.018	1.112	6.846	7.958	17.708	1.013
13	799	83	68	54	122	195	1.248	1.443	3.038	101
7	782	87	58	66	124	229	1.219	1.448	2.965	116
9	741	69	45	68	113	170	1.152	1.322	2.770	76
14	758	91	58	47	105	158	1.086	1.244	2.726	79
8	798	90	51	56	107	184	1.052	1.236	2.701	78
51	3.878	420	280	291	571	936	5.757	6.693	14.200	450
10	835	108	42	65	107	148	1.042	1.190	2.752	67
4	615	58	42	16	58	110	718	828	1.929	52
9	760	75	32	37	69	115	757	872	2.151	61
7	776	69	47	34	81	124	827	951	2.299	55
7	722	56	29	35	64	116	727	843	2.046	52
37	3.708	366	192	187	379	613	4.071	4.684	11.177	287
8	775	69	41	43	84	103	758	861	2.182	41
5	740	73	29	34	63	114	708	822	2.107	57
6	703	58	21	33	54	108	672	780	1.957	44
7	668	51	23	22	45	90	622	712	1.825	37
1	593	41	24	21	45	61	540	601	1.573	42
27	3.479	292	138	153	291	476	3.300	3.776	9.644	221
5	613	43	17	15	32	61	545	606	1.632	39
5	565	53	12	18	30	60	494	554	1.540	22
4	574	40	9	22	31	44	513	557	1.526	36
3	524	43	12	12	24	69	444	513	1.404	21
4	557	32	17	8	25	34	460	494	1.402	32
21	2.833	211	67	75	142	268	2.456	2.724	7.504	150
6	552	40	13	13	26	52	413	465	1.414	33
1	565	39	12	19	31	57	525	582	1.495	28
5	514	30	11	14	25	53	450	503	1.374	33
2	487	40	12	14	26	44	440	484	1.320	29
2	474	28	9	15	24	49	387	436	1.239	24
16	2.592	177	57	75	132	255	2.215	2.470	6.842	147
4	409	25	13	9	22	52	362	414	1.107	20
5	399	22	7	6	13	51	335	386	1.035	11
3	358	19	1	9	10	51	346	397	971	8
—	350	17	—	6	6	37	295	332	865	11
—	319	17	2	7	9	34	279	313	819	7
12	1.835	100	23	37	60	225	1.617	1.842	4.797	57
1	280	17	4	5	9	36	206	242	646	4
1	241	11	1	3	4	22	189	211	527	2
—	139	1	—	3	3	11	83	94	268	4
1	72	1	1	2	3	12	61	73	173	—
1	82	6	—	1	1	5	45	50	160	—
4	814	36	6	14	20	86	584	670	1.774	10
1	77	1	—	—	—	3	36	39	135	1
—	84	—	—	1	1	—	58	58	158	—
1	93	—	2	3	5	3	55	58	177	—
—	96	—	—	4	4	1	45	46	172	—
3	80	1	—	—	—	4	49	53	155	—
5	430	2	2	8	10	11	243	254	797	1
—	73	—	—	—	—	1	42	43	129	—
—	63	—	—	—	—	2	36	38	115	—
—	51	—	—	—	—	1	24	25	87	—
—	33	—	—	2	2	—	22	22	64	—
—	29	—	1	—	1	—	18	18	52	—
—	249	—	1	2	3	4	142	146	447	—
—	89	1	—	2	2	1	84	85	199	—
373	41.397	2.635	2.054	2.841	4.895	5.244	37.917	43.161	113.162	7.455
20	4.427	142	53	183	236	131	1.457	1.588	7.455	—

TAV. 39 - Popolazione residente in condizione non

ETÀ (anni)	MASCHI					FEMMINE				
	POPOLAZIONE NON ATTIVA				IN CERCA DI PRIMA OCCUPA- ZIONE	TOTALE	POPOLAZIONE NON ATTIVA			
	SCOLARI E STUDENTI	RITIRATI DAL LAVORO	ALTRA CONDIZIONE	TOTALE			SCOLARI E STUDENTI	CASALINGHE	RITIRATI DAL LAVORO	ALTRA CONDIZIONE
Meno di 14	57.617	—	31.169	88.786	—	88.786	55.011	—	—	29.656
14	6.232	1	91	6.324	800	7.124	6.084	89	2	91
15	4.860	2	78	4.940	1.007	5.947	5.198	124	1	89
16	3.867	—	100	3.967	699	4.666	4.314	145	4	90
17	2.875	4	91	2.970	731	3.701	3.164	201	—	98
18	2.151	—	550	2.701	543	3.244	2.211	266	1	114
19	1.336	4	3.504	4.844	520	5.364	1.052	430	—	112
14 - 19	21.321	11	4.414	25.746	4.300	30.046	22.023	1.255	8	594
20	985	2	1.474	2.461	490	2.951	927	632	2	108
21	788	6	460	1.254	371	1.625	762	888	5	100
22	783	4	242	1.029	233	1.262	588	1.138	6	92
23	677	2	150	829	168	997	524	1.331	19	87
24	606	4	149	759	118	877	408	1.607	14	93
20 - 24	3.839	18	2.475	6.332	1.380	7.712	3.209	5.596	46	480
25	464	6	211	681	129	810	260	1.761	24	74
26	251	2	218	471	103	574	184	1.950	11	72
27	176	11	169	356	83	439	106	2.077	21	68
28	125	5	125	255	77	332	57	2.270	13	69
29	99	8	118	225	44	269	47	2.441	11	65
25 - 29	1.115	32	841	1.988	436	2.424	654	10.499	80	348
30	67	11	87	165	37	202	28	2.631	15	72
31	48	13	98	159	29	188	17	2.808	10	49
32	39	14	97	150	28	178	15	2.959	12	59
33	28	19	84	131	22	153	14	3.174	26	56
34	16	27	102	145	17	162	8	3.286	35	72
30 - 34	198	84	468	750	133	883	82	14.858	98	308
35	10	17	97	124	20	144	4	3.438	57	62
36	5	25	78	108	15	123	9	2.773	64	52
37	4	43	112	159	8	167	2	3.355	100	74
38	4	42	113	159	15	174	7	3.521	122	61
39	5	39	112	156	18	174	3	3.655	121	60
35 - 39	28	166	512	706	76	782	25	16.742	464	309
40	3	54	121	178	17	195	2	3.765	150	60
41	2	77	116	195	15	210	5	3.555	138	60
42	3	90	106	199	9	208	1	3.677	123	59
43	—	123	109	232	11	243	3	3.546	99	51
44	2	99	98	199	7	206	1	3.339	119	55
40 - 44	10	443	550	1.003	59	1.062	12	17.882	629	285
45	2	136	97	235	11	246	2	3.325	104	45
46	—	183	107	290	2	292	—	3.378	115	57
47	—	192	117	309	3	312	—	3.364	129	58
48	—	241	91	332	1	333	—	3.377	140	50
49	—	244	125	369	3	372	—	3.408	172	78
45 - 49	2	996	537	1.535	20	1.555	2	16.852	660	288
50	—	305	143	448	6	454	—	3.647	212	76
51	—	412	141	553	3	556	—	3.655	223	71
52	—	497	156	653	3	656	—	3.566	261	77
53	—	626	132	758	—	758	—	3.530	328	68
54	—	743	131	874	3	877	—	3.508	430	59
50 - 54	—	2.583	703	3.286	15	3.301	—	17.906	1.454	351
55	—	936	152	1.088	5	1.093	—	3.537	657	82
56	—	1.061	153	1.214	9	1.223	—	3.435	806	84
57	—	1.357	170	1.527	4	1.531	—	3.605	1.059	119
58	—	1.697	172	1.869	2	1.871	—	3.582	1.182	100
59	—	1.809	148	1.957	2	1.959	—	3.602	1.302	119
55 - 59	—	6.860	795	7.655	22	7.677	—	17.761	5.006	504
60	—	2.403	110	2.513	5	2.518	—	3.191	1.525	107
61	—	2.647	132	2.779	—	2.779	—	3.092	1.635	109
62	—	1.612	72	1.684	—	1.684	—	1.772	1.091	56
63	—	1.110	50	1.160	—	1.160	—	1.215	797	43
64	—	1.169	52	1.221	—	1.221	—	1.210	873	50
60 - 64	—	8.941	416	9.357	5	9.362	—	10.480	5.921	365
65	—	1.510	49	1.559	—	1.559	—	1.245	1.003	66
66	—	2.318	92	2.410	—	2.410	—	1.862	1.744	98
67	—	3.010	120	3.130	—	3.130	—	2.303	2.120	131
68	—	3.070	113	3.183	—	3.183	—	2.305	2.314	131
69	—	3.036	96	3.132	—	3.132	—	2.247	2.388	146
65 - 69	—	12.944	470	13.414	—	13.414	—	9.962	9.569	572
70	—	2.834	77	2.911	—	2.911	—	1.963	2.166	135
71	—	2.835	91	2.926	—	2.926	—	1.816	2.284	124
72	—	2.682	82	2.764	—	2.764	—	1.666	2.208	115
73	—	2.338	83	2.421	—	2.421	—	1.491	2.157	118
74	—	2.052	54	2.106	—	2.106	—	1.318	2.061	112
70 - 74	—	12.741	387	13.128	—	13.128	—	8.254	10.876	604
75	—	1.896	42	1.938	—	1.938	—	1.162	2.005	102
76	—	1.756	59	1.815	—	1.815	—	1.062	1.776	104
77	—	1.581	38	1.619	—	1.619	—	989	1.832	96
78	—	1.374	38	1.412	—	1.412	—	770	1.582	121
79	—	1.236	42	1.278	—	1.278	—	757	1.553	96
75 - 79	—	7.843	219	8.062	—	8.062	—	4.740	8.748	519
80 - 84	—	3.877	133	4.010	—	4.010	—	2.355	5.331	445
85 - 89	—	1.360	55	1.415	—	1.415	—	814	2.218	226
90 - 94	—	360	19	379	—	379	—	175	620	82
95 - 99	—	53	3	56	—	56	—	33	93	13
100 E PIU'	—	2	—	2	—	2	—	1	7	—
TOTALE	84.130	59.314	44.166	187.610	6.446	194.056	81.018	156.165	51.828	35.949

professionale per sesso e singolo anno di età

			MASCHI E FEMMINE						
			POPOLAZIONE NON ATTIVA						
TOTALE	IN CERCA DI PRIMA OCCUPA- ZIONE	TOTALE	SCOLARI E STUDENTI	CASALINGHE	RITIRATI DAL LAVORO	ALTRA CONDIZIONE	TOTALE	IN CERCA DI PRIMA OCCUPA- ZIONE	TOTALE
84.667	—	84.667	112.628	—	—	60.825	173.453	—	173.453
6.266	926	7.192	12.316	89	3	182	12.590	1.726	14.316
5.412	1.043	6.455	10.058	124	3	167	10.352	2.050	12.402
4.553	1.167	5.720	8.181	145	4	190	8.520	1.866	10.386
3.463	1.228	4.691	6.039	201	4	189	6.433	1.959	8.392
2.592	1.013	3.605	4.362	266	1	664	5.293	1.556	6.849
1.594	1.047	2.641	2.388	430	4	3.616	6.438	1.567	8.005
23.880	6.424	30.304	43.344	1.255	19	5.008	49.626	10.724	60.350
1.669	614	2.283	1.912	632	4	1.582	4.130	1.104	5.234
1.755	368	2.123	1.550	888	11	560	3.009	739	3.748
1.824	235	2.059	1.371	1.138	10	334	2.853	468	3.321
1.961	160	2.121	1.201	1.331	21	237	2.790	328	3.118
2.122	126	2.248	1.014	1.607	18	242	2.881	244	3.125
9.331	1.503	10.834	7.048	5.596	64	2.955	15.663	2.883	18.546
2.119	119	2.238	724	1.761	30	285	2.800	248	3.048
2.217	109	2.326	435	1.950	13	290	2.688	212	2.900
2.272	72	2.344	282	2.077	32	237	2.628	155	2.783
2.409	53	2.462	182	2.270	18	194	2.664	130	2.794
2.564	27	2.591	146	2.441	19	183	2.789	71	2.860
11.581	380	11.961	1.769	10.499	112	1.189	13.569	816	14.385
2.746	28	2.774	95	2.631	26	159	2.911	65	2.976
2.884	23	2.907	65	2.808	23	147	3.043	52	3.095
3.045	11	3.056	54	2.959	26	156	3.195	39	3.234
3.270	13	3.283	42	3.174	45	140	3.401	35	3.436
3.401	7	3.408	24	3.286	62	174	3.546	24	3.570
15.346	82	15.428	280	14.858	182	776	16.096	215	16.311
3.561	12	3.573	14	3.438	74	159	3.685	32	3.717
2.898	6	2.904	14	2.773	89	130	3.006	21	3.027
3.531	7	3.538	6	3.355	143	186	3.690	15	3.705
3.711	12	3.723	11	3.521	164	174	3.870	27	3.897
3.839	9	3.848	8	3.655	160	172	3.995	27	4.022
17.540	46	17.586	53	16.742	630	821	18.246	122	18.368
3.977	11	3.988	5	3.765	204	181	4.155	28	4.183
3.758	7	3.765	7	3.555	215	176	3.953	22	3.975
3.860	5	3.865	4	3.677	213	165	4.059	14	4.073
3.699	2	3.701	3	3.546	222	160	3.931	13	3.944
3.514	5	3.519	3	3.339	218	153	3.713	12	3.725
18.808	30	18.838	22	17.882	1.072	835	19.811	89	19.900
3.476	6	3.482	4	3.325	240	142	3.711	17	3.728
3.550	2	3.552	—	3.378	298	164	3.840	4	3.844
3.551	—	3.551	—	3.364	321	175	3.860	3	3.863
3.567	—	3.567	—	3.377	381	141	3.899	1	3.900
3.658	—	3.658	—	3.408	416	203	4.027	3	4.030
17.802	8	17.810	4	16.852	1.656	825	19.337	28	19.365
3.935	1	3.936	—	3.647	517	219	4.383	7	4.390
3.949	1	3.950	—	3.655	635	212	4.502	4	4.506
3.904	1	3.905	—	3.566	758	233	4.557	4	4.561
3.926	—	3.926	—	3.530	954	200	4.684	—	4.684
3.997	—	3.997	—	3.508	1.173	190	4.871	3	4.874
19.711	3	19.714	—	17.906	4.037	1.054	22.997	18	23.015
4.276	1	4.277	—	3.537	1.593	234	5.364	6	5.370
4.325	2	4.327	—	3.435	1.867	237	5.539	11	5.550
4.783	—	4.783	—	3.605	2.416	289	6.310	4	6.314
4.864	—	4.864	—	3.582	2.879	272	6.733	2	6.735
5.023	—	5.023	—	3.602	3.111	267	6.980	2	6.982
23.271	3	23.274	—	17.761	11.866	1.299	30.926	25	30.951
4.823	—	4.823	—	3.191	3.928	217	7.336	5	7.341
4.836	—	4.836	—	3.092	4.282	241	7.615	—	7.615
2.919	—	2.919	—	1.772	2.703	128	4.603	—	4.603
2.055	—	2.055	—	1.215	1.907	93	3.215	—	3.215
2.133	—	2.133	—	1.210	2.042	102	3.354	—	3.354
16.766	—	16.766	—	10.480	14.862	781	26.123	5	26.128
2.314	—	2.314	—	1.245	2.513	115	3.873	—	3.873
3.704	—	3.704	—	1.862	4.062	190	6.114	—	6.114
4.554	—	4.554	—	2.303	5.130	251	7.684	—	7.684
4.750	—	4.750	—	2.305	5.384	244	7.933	—	7.933
4.781	—	4.781	—	2.247	5.424	242	7.913	—	7.913
20.103	—	20.103	—	9.962	22.513	1.042	33.517	—	33.517
4.264	—	4.264	—	1.963	5.000	212	7.175	—	7.175
4.224	—	4.224	—	1.816	5.119	215	7.150	—	7.150
3.989	—	3.989	—	1.666	4.890	197	6.753	—	6.753
3.766	—	3.766	—	1.491	4.495	201	6.187	—	6.187
3.491	—	3.491	—	1.318	4.113	166	5.597	—	5.597
19.734	—	19.734	—	8.254	23.617	991	32.862	—	32.862
3.269	—	3.269	—	1.162	3.901	144	5.207	—	5.207
2.942	—	2.942	—	1.062	3.532	163	4.757	—	4.757
2.917	—	2.917	—	989	3.413	134	4.536	—	4.536
2.473	—	2.473	—	770	2.956	159	3.885	—	3.885
2.406	—	2.406	—	757	2.789	138	3.684	—	3.684
14.007	—	14.007	—	4.740	16.591	738	22.069	—	22.069
8.131	—	8.131	—	2.355	9.208	578	12.141	—	12.141
3.258	—	3.258	—	814	3.578	281	4.673	—	4.673
877	—	877	—	175	980	101	1.256	—	1.256
139	—	139	—	33	146	16	195	—	195
8	—	8	—	1	9	—	10	—	10
324.960	8.479	333.439	165.148	156.165	111.142	80.115	512.570	14.925	527.495

TAV. 40 - Popolazione residente attiva in condizione professionale per singolo anno

ETÀ (anni)	AGRICOLTURA						IN	
	IMPRENDITORI E LIBERI PROFESSIONISTI	LAVORATORI IN PROPRIO	COADIUVANTI	DIRIGENTI E IMPIEGATI	LAVORATORI DIPENDENTI	TOTALE	IMPRENDITORI E LIBERI PROFESSIONISTI	LAVORATORI IN PROPRIO
14	—	8	82	—	179	269	—	—
15	—	11	175	1	295	482	—	—
16	—	48	161	6	354	569	—	—
17	—	44	175	16	415	650	—	—
18	—	90	213	37	411	751	—	23
19	—	56	78	18	230	382	1	25
14 - 19	—	257	884	78	1.884	3.103	1	48
20	—	109	163	44	338	654	1	70
21	1	146	151	45	380	723	5	169
22	3	158	156	52	333	702	5	234
23	—	165	141	41	291	638	8	266
24	3	188	120	44	266	621	13	311
20 - 24	7	766	731	226	1.608	3.338	32	1.050
25	1	209	107	31	251	599	12	344
26	5	201	99	29	223	557	18	416
27	4	234	72	31	251	592	17	399
28	4	271	72	29	195	571	16	421
29	5	286	73	25	176	565	27	402
25 - 29	19	1.201	423	145	1.096	2.884	90	1.982
30	7	287	72	31	198	595	21	424
31	6	330	72	29	182	619	33	431
32	7	322	60	23	164	576	30	459
33	7	307	57	18	160	549	38	455
34	5	299	38	27	181	550	30	475
30 - 34	32	1.545	299	128	885	2.889	152	2.244
35	11	360	36	18	171	596	35	482
36	7	272	37	24	144	484	34	390
37	8	453	34	28	151	674	46	448
38	10	482	45	22	197	756	55	477
39	13	445	38	28	170	694	52	478
35 - 39	49	2.012	190	120	833	3.204	222	2.275
40	13	468	37	24	208	750	62	501
41	9	502	41	16	190	758	48	492
42	14	560	31	22	203	830	50	485
43	12	550	42	18	164	786	59	448
44	9	473	30	19	162	693	56	382
40 - 44	57	2.553	181	99	927	3.817	275	2.308
45	5	525	27	12	179	748	34	414
46	10	517	24	18	166	735	50	439
47	7	607	27	28	210	879	45	349
48	9	635	37	14	224	919	43	378
49	10	644	29	15	217	915	42	363
45 - 49	41	2.928	144	87	996	4.196	214	1.943
50	7	703	29	14	235	988	56	319
51	8	766	33	10	216	1.033	41	347
52	8	740	36	20	217	1.021	43	322
53	11	772	37	18	239	1.077	33	278
54	15	770	33	13	217	1.048	29	255
50 - 54	49	3.751	168	75	1.124	5.167	202	1.521
55	11	776	38	12	233	1.070	37	239
56	8	770	25	9	226	1.038	31	190
57	12	718	34	6	186	956	35	191
58	10	734	32	18	152	946	33	196
59	7	653	21	11	163	855	18	159
55 - 59	48	3.651	150	56	960	4.865	154	975
60	18	566	16	11	98	709	23	135
61	11	434	15	3	69	532	18	109
62	2	237	6	2	33	280	5	63
63	5	160	6	3	23	197	7	39
64	3	154	5	—	28	190	4	33
60 - 64	39	1.551	48	19	251	1.908	57	379
65	2	131	5	1	12	151	5	25
66	1	180	5	2	26	214	11	40
67	4	205	9	—	20	238	9	42
68	3	188	15	5	22	233	6	36
69	5	157	10	1	13	186	10	24
65 - 69	15	861	44	9	93	1.022	41	167
70	5	130	12	1	14	162	2	22
71	2	132	7	1	12	154	4	14
72	1	113	7	2	6	129	5	22
73	1	63	2	1	5	72	7	8
74	—	66	3	1	9	79	6	8
70 - 74	9	504	31	6	46	596	24	74
75 E PIU'	8	175	6	1	14	204	10	20
TOTALE	373	21.755	3.299	1.049	10.717	37.193	1.474	14.986

di età, settore di attività economica e posizione nella professione

DUSTRIE				ALTRE ATTIVITÀ					
COADIUVANTI	DIRIGENTI E IMPIEGATI	LAVORATORI DIPENDENTI	TOTALE	IMPRENDITORI E LIBERI PROFESSIONISTI	LAVORATORI IN PROPRIO	COADIUVANTI	DIRIGENTI E IMPIEGATI	LAVORATORI DIPENDENTI	TOTALE
10	16	251	277	—	—	20	22	428	470
33	55	1.171	1.259	—	—	77	98	1.477	1.652
65	106	2.157	2.328	—	—	137	263	2.557	2.957
76	169	2.666	2.911	—	—	190	566	3.136	3.892
94	244	2.801	3.162	3	27	245	1.168	3.169	4.612
38	308	1.332	1.704	8	49	257	1.667	2.607	4.588
316	898	10.378	11.641	11	76	926	3.784	13.374	18.171
112	384	2.430	2.997	20	149	365	2.262	3.063	5.859
114	443	2.635	3.366	51	212	406	2.631	3.118	6.418
111	561	2.510	3.421	88	276	355	2.919	2.889	6.527
80	520	2.289	3.163	76	300	369	2.903	2.665	6.313
71	547	2.132	3.074	134	402	309	2.968	2.381	6.194
488	2.455	11.996	16.021	369	1.339	1.804	13.683	14.116	31.311
75	566	2.060	3.057	152	474	330	2.919	2.251	6.126
52	513	1.977	2.976	204	513	303	2.866	2.061	5.947
46	544	1.919	2.925	249	532	266	2.880	1.838	5.765
34	489	1.910	2.870	293	535	251	2.912	1.784	5.775
25	484	1.792	2.730	312	573	263	2.828	1.766	5.742
232	2.596	9.658	14.558	1.210	2.627	1.413	14.405	9.700	29.355
37	474	1.818	2.774	293	604	292	2.738	1.697	5.624
34	481	1.796	2.775	308	695	226	2.781	1.652	5.662
32	488	1.759	2.768	310	695	216	2.532	1.665	5.418
32	516	1.787	2.828	312	744	268	2.584	1.717	5.625
23	537	1.729	2.794	314	803	252	2.492	1.576	5.437
158	2.496	8.889	13.939	1.537	3.541	1.254	13.127	8.307	27.766
17	528	1.934	2.996	340	835	249	2.455	1.720	5.599
26	319	1.480	2.249	238	671	198	1.637	1.285	4.029
17	380	1.641	2.532	298	769	255	1.906	1.404	4.632
29	392	1.697	2.650	334	801	255	2.036	1.458	4.884
18	381	1.690	2.619	272	787	231	1.871	1.359	4.520
107	2.000	8.442	13.046	1.482	3.863	1.188	9.905	7.226	23.664
26	342	1.787	2.718	325	867	240	1.899	1.470	4.801
22	351	1.660	2.573	292	819	224	1.735	1.352	4.422
24	342	1.729	2.630	270	779	243	1.611	1.285	4.188
16	320	1.604	2.447	279	732	221	1.498	1.268	3.998
15	249	1.552	2.254	224	684	183	1.254	1.118	3.463
103	1.604	8.332	12.622	1.390	3.881	1.111	7.997	6.493	20.872
13	216	1.571	2.248	228	686	172	1.166	1.112	3.364
9	188	1.553	2.239	213	689	190	1.059	1.116	3.267
7	184	1.520	2.105	219	645	190	1.036	1.113	3.203
8	203	1.566	2.198	192	656	156	965	1.036	3.005
14	181	1.583	2.183	190	624	165	939	1.006	2.924
51	972	7.793	10.973	1.042	3.300	873	5.165	5.383	15.763
18	204	1.545	2.142	193	625	150	885	1.013	2.866
16	182	1.550	2.136	222	654	169	981	1.058	3.084
14	187	1.441	2.007	201	598	149	815	986	2.749
10	173	1.412	1.906	212	585	121	815	940	2.673
5	162	1.325	1.776	217	567	133	791	837	2.545
63	908	7.273	9.967	1.045	3.029	722	4.287	4.834	13.917
17	151	1.156	1.600	176	523	119	713	810	2.341
12	122	1.035	1.390	195	492	147	619	687	2.140
7	99	983	1.315	194	509	109	628	616	2.056
10	107	798	1.144	177	478	114	556	524	1.849
8	66	691	942	170	482	88	530	463	1.733
54	545	4.663	6.391	912	2.484	577	3.046	3.100	10.119
6	33	292	489	158	372	85	382	321	1.318
2	30	148	307	134	378	81	345	252	1.190
3	12	54	137	102	191	44	149	111	597
2	8	47	103	52	125	28	106	71	382
3	4	38	82	46	129	31	97	67	370
16	87	579	1.118	492	1.195	269	1.079	822	3.857
1	4	25	60	32	105	20	55	56	268
4	5	25	85	45	159	26	83	72	385
2	8	16	77	84	179	24	78	71	436
1	1	20	64	60	161	21	75	61	378
2	2	20	58	60	135	19	61	60	335
10	20	106	344	281	739	110	352	320	1.802
—	1	7	32	42	113	19	37	49	260
1	4	9	32	25	103	16	32	48	224
3	1	5	36	44	70	12	32	41	199
1	1	5	22	25	55	8	16	28	132
3	—	3	20	20	45	9	16	20	110
8	7	29	142	156	386	64	133	186	925
2	1	10	43	101	141	16	63	77	398
1.608	14.589	78.148	110.805	10.028	26.601	10.327	77.026	73.938	197.920

TAV. 41 - Popolazione residente attiva in condizione professionale per sesso, ramo, classe, sottoclasse e categoria di attività economica

N. CLASSIFICAZIONE	RAMI, CLASSI, SOTTOCLASSI E CATEGORIE DI ATTIVITÀ ECONOMICA	MF	M	N. CLASSIFICAZIONE	RAMI, CLASSI, SOTTOCLASSI E CATEGORIE DI ATTIVITÀ ECONOMICA	MF	M
0	Agricoltura, caccia, foreste e pesca	37.193	32.149	043.2	Produzione alcool etilico di fermentazione	20	8
01	Agricoltura e caccia	32.342	28.635	043.3	Molitura di cereali	21	9
011	Agricoltura	24.778	21.977	043.4	Pilatura, cernita di semi	—	—
011.1	Aziende cerealicole	286	258	043.5	Lavorazione, conservazione prodotti pesca in acque dolci	1	1
011.2	Aziende orticole	279	240	043.6	Produzione di mangimi	4	4
011.3	Aziende viticole	2.257	1.991	043.7	Surgelazione prodotti alimentari	30	10
011.4	Aziende olivicole	58	49	043.8	Stagionatura, manipolazione, selezione, imbottamento foglie di tabacco	8	5
011.5	Aziende agrumicole	78	71	043.9	Raccolta e vendita prodotti agricoli	542	231
011.6	Aziende frutticole	7.929	7.257	044	Esercizio macchine agricole	31	29
011.7	Aziende floricole e di piante ornamentali	291	224	044.1	Esercizio, noleggio macchine agricole conto terzi, con personale	17	16
011.8	Aziende vivaistiche e semenziere	84	70	044.2	Esercizio macchine agricole da parte di consorzi e cooperative	14	13
011.9	Altre aziende	13.516	11.817	045	Approvvigionamento, produzione e distribuzione mezzi tecnici per l'agricoltura	215	162
012	Zootecnia	7.445	6.546	1	Energia, gas e acqua	3.620	3.387
012.1	Aziende di allevamento bovini e bufalini	6.194	5.455	1A	Estrazione combustibili solidi, liquidi, gassosi - industria petrolifera	278	247
012.2	Aziende di allevamento suini	46	42	11	Industria estrazione e agglomerazione di combustibili solidi	26	23
012.3	Aziende di allevamento pollame	65	51	111	Industria estrazione e agglomerazione di combustibili solidi	26	23
012.4	Aziende allevamento ovini e caprini	61	57	12	Cokerie	15	14
012.5	Aziende allevamento volatili e conigli	24	18	120	Cokerie	15	14
012.6	Aziende allevamento equini	14	13	13	Industria estrazione petrolio, gas naturali	51	51
012.7	Aziende allevamento animali da pelliccia	12	11	131	Estrazione di petrolio	16	16
012.8	Aziende allevamento altri animali	1.029	899	132	Estrazione, depurazione gas naturali	12	12
013	Selezione e moltiplicazione specie	43	38	133	Estrazione e distillazione roccia asphaltica e scisti bituminosi	10	10
013.1	Aziende selezione e incubazione artificiale uova di gallina e/o altri volatili	13	10	134	Ricerca petrolio e gas naturali	13	13
013.2	Aziende produzione seme bachi e bacolini, essiccazione bozzoli	7	7	14	Industria petrolifera	165	140
013.3	Aziende selezione e moltiplicazione di altre specie di animali	23	21	140	Industria petrolifera	165	140
014	Caccia e cattura di animali	76	74	140.1	Raffinerie di petrolio	73	62
02	Foreste	1.852	1.817	140.2	Preparazione o miscelazione di derivati del petrolio	47	42
020	Foreste	1.852	1.817	140.3	Miscelazione di gas petroliferi liquefatti e imbottigliamento	45	36
020.1	Aziende forestali	745	728	15	Industria combustibili nucleari	21	19
020.2	Aziende utilizzazione del bosco	1.010	994	150	Industria combustibili nucleari	21	19
020.3	Consorzi di forestazione	97	95	1B	Energia elettrica, gas e acqua	3.342	3.140
03	Pesca	126	118	16	Produzione e distribuzione energia elettrica, gas, vapore, acqua calda	3.191	3.003
031	Pesca, allevamento in acque marine, lagunari	39	34	161	Produzione e distribuzione energia elettrica	3.102	2.921
031.1	Esercizio della pesca	15	14	162	Produzione e distribuzione del gas	81	76
031.2	Esercizio di allevamenti pesci e molluschi bivalvi	24	20	162.1	Officine gas, distribuzione gas a mezzo di reti cittadine	79	74
032	Pesca e allevamenti in acque dolci	87	84	162.2	Stazioni di compressione gas metano	2	2
032.1	Esercizio della pesca	18	17	163	Produzione, distribuzione altri tipi energia	8	6
032.2	Esercizio di allevamenti	69	67	17	Industria raccolta, depurazione e distribuzione acqua	151	137
04	Attività connesse con l'agricoltura	2.873	1.579	170	Industria raccolta, depurazione e distribuzione acqua	151	137
041	Attività trasformatrici annesse ad aziende che lavorano prodotti propri	707	439	170.1	Captazione, adduzione e distribuzione acqua potabile	126	113
041.1	Produzione olio di oliva	39	16	170.2	Captazione, adduzione e distribuzione acqua non potabile	25	24
041.2	Trattamento igienico e conservazione latte	103	88	2	Industrie estrattive - ind. manifatturiere per trasformaz. minerali non energetici, prodotti derivati - industrie chimiche	12.281	10.807
041.3	Trasformazione del latte	82	74	21	Estrazione e preparazione minerali metalliferi	305	290
041.4	Conservazione e trasformazione frutta, ortaggi, funghi e prodotti simili	266	85	211	Estrazione, ricerche e preparazione minerali ferrosi	202	194
041.5	Pilatura, cernita di semi e granaglie	19	4				
041.6	Produzione, conservazione vini	151	128				
041.7	Produzione vini spumanti e speciali	29	28				
041.8	Produzione alcool etilico di fermentazione	18	16				
042	Attività di trasformazione in forma associata	1.260	653				
042.1	Produzione olio di oliva	31	13				
042.2	Produzione olio di semi e frutti oleosi	14	3				
042.3	Conservazione e trasformazione carne	25	21				
042.4	Trattamento igienico e conservazione latte	51	44				
042.5	Trasformazione del latte	108	96				
042.6	Trasformazione e conservazione frutta, ortaggi	726	223				
042.7	Produzione e conservazione di vini	264	220				
042.8	Produzione vini spumanti e speciali	39	32				
042.9	Produzione e raffinazione zucchero	2	1				
043	Altre attività in forma associata	660	296				
043.1	Macellazione del bestiame	34	28				

segue TAV. 41 — Popolazione residente attiva in condizione professionale per sesso,
ramo, classe, sottoclasse e categoria di attività economica

N. CLASSIFICAZIONE	RAMI, CLASSI, SOTTOCLASSI E CATEGORIE DI ATTIVITÀ ECONOMICA	MF	M	N. CLASSIFICAZIONE	RAMI, CLASSI, SOTTOCLASSI E CATEGORIE DI ATTIVITÀ ECONOMICA	MF	M
212	Estrazione, ricerche e preparazione di minerali metalliferi non ferrosi	103	96	25	Industrie chimiche	2.195	1.761
22	Industria produzione e prima trasformazione metalli	3.879	3.470	251	Produzione prodotti chimici di base	1.148	997
221	Siderurgia	719	656	251.1	Prodotti chimico-estrattivi, mineralurgici	405	385
222	Fabbricazione tubi acciaio	29	27	251.2	Produzione prodotti chimici organici, inorganici e loro derivati	297	267
222.1	Produzione tubi senza saldatura	17	15	251.3	Materie plastiche, resine sintetiche ed elastomeri	330	248
222.2	Produzione tubi saldati e simili	12	12	251.4	Fertilizzanti e prodotti azotati di base	38	31
223	Trafilatura, stiratura, laminazione di nastri, profilatura acciaio	1.007	838	251.5	Emulsioni di bitume, di catrame e di leganti uso stradale	29	25
224	Produzione e prima trasformazione metalli non ferrosi	2.124	1.949	251.6	Produzione di trasparente di cellulosa	8	4
224.1	Produzione metalli non ferrosi di prima e seconda fusione; prima trasformazione metalli non ferrosi	1.968	1.799	251.7	Prodotti chimici organici	9	7
224.2	Produzione specializzata di ferroleghie	156	150	251.8	Prodotti elettrochimici ed elettrotermici	18	16
23	Industria estrazione minerali non metalliferi e non energetici; torbiere	1.595	1.501	251.9	Colori organici sintetici e prodotti intermedi	14	14
231	Estrazione prodotti di cava per materiali da costruzione	1.512	1.431	255	Produzione mastici, pitture, vernici	144	105
231.1	Estrazione pietre da costruzione e ardesia	1.190	1.130	256	Produzione altri prodotti chimici per industria e agricoltura	334	251
231.2	Estrazione, ricerche materiali cava	165	154	256.1	Produzione di gas compressi	25	21
231.3	Estrazione pietra da gesso	50	45	256.2	Colle varie, gelatine, estratti alghe	10	8
231.4	Estrazione di argilla e caolino	40	39	256.3	Trattamento chimico dei grassi	19	12
231.5	Estrazione pietre per calce, cemento	67	63	256.4	Produzione di oli essenziali ed aromi	6	5
232	Estrazione e ricerca di sali di potassio e di fosfati di calcio naturali	3	3	256.5	Produzione esplosivi e fiammiferi	21	14
233	Produzione ed estrazione di sale	3	3	256.6	Produzione prodotti ausiliari per industrie tessili	6	5
239	Estrazione altri minerali; torbiere	77	64	256.7	Produzione prodotti chimici vari uso industriale	122	108
239.1	Estrazione zolfo e pirite	5	3	256.8	Produzione prodotti chimici per agricoltura e insetticidi	125	78
239.2	Estrazione dolomite, pomice, pozzolana	15	14	257	Produzione prodotti farmaceutici	401	323
239.3	Estrazione minerali vari uso industriale	57	47	258	Produzione sapone e detergenti sintetici, prodotti di profumeria	90	53
24	Industria lavorazione minerali non metalliferi	3.943	3.463	258.1	Sapone e detergenti sintetici	60	37
241	Produzione materiali costruzione in laterizio	303	266	258.2	Prodotti igiene corpo e profumeria	30	16
242	Produzione cemento, calce e gesso	469	435	259	Produzione di altri prodotti chimici	78	32
242.1	Produzione cemento, agglomerante cementizio	315	290	259.1	Produzione di prodotti fotochimici	9	8
242.2	Produzione calce viva idrata	100	94	259.2	Specialità chimiche uso domestico	65	23
242.3	Produzione di gesso	54	51	259.3	Prodotti chimici per ufficio	4	1
243	Produzione materiali costruzione in calcestruzzo, amianto-cemento e gesso	513	464	26	Produzione fibre artificiali, sintetiche	364	322
243.1	Fabbricazione prodotti amianto-cemento	57	53	260	Produzione fibre artificiali, sintetiche	364	322
243.2	Produzione elementi da costruzione in calcestruzzo, mattoni, altri prodotti	330	298	3	Industrie manifatturiere per lavorazione e trasformazione dei metalli; meccanica di precisione	24.807	20.954
243.3	Produzione pannelli di gesso ed elementi prefabbricati in gesso	57	50	31	Industria costruzione di prodotti in metallo	9.090	8.064
243.4	Produzione calcestruzzo fresco	69	63	311	Fonderie	1.541	1.438
244	Produzione articoli in amianto	23	23	311.1	Fonderie metalli ferrosi	1.080	1.021
245	Lavorazione della pietra e di prodotti minerali non metalliferi	1.049	968	311.2	Fonderie metalli non ferrosi	461	417
245.1	Frantumazione minerali e materiali fuori della cava	201	184	312	Fucinataura, stampaggio, imbutitura, tranciatura e lavorazione a sbalzo	328	293
245.2	Segazione e lavorazione marmo	630	590	312.1	Produzione pezzi di acciaio fucinati	73	65
245.3	Lavorazione artistica marmo e lavori in mosaico	218	194	312.2	Produzione pezzi di acciaio stampati	188	171
246	Produzione mole e altri abrasivi	157	153	312.3	Stampatura, imbutitura di lamiera acciaio; lavorazione a sbalzo	67	57
247	Industria del vetro	664	550	313	Seconda trasformazione dei metalli	1.049	790
247.1	Produzione di vetro piano	121	90	313.1	Filettatura e bulloneria	209	168
247.2	Produzione vetro cavo e simili	303	259	313.2	Produzione di molle	171	42
247.3	Produzione vetro tecnico, industriale, fibre vetro, altri lavori in vetro	77	62	313.3	Sinterizzazione metalli e loro leghe	115	108
247.4	Lavorazione e trasformazione vetro piano	91	74	313.4	Produzione catene fucinate, stampate	24	23
247.5	Lavorazione e trasformazione vetro cavo	72	65	313.5	Trattamento e rivestimento metalli	257	197
248	Produzione prodotti in ceramica	765	604	313.6	Meccanica generale	273	252
248.1	Produzione materiali refrattari, in ceramica per usi tecnici e industriali	257	242	314	Costruzione e installazione carpenteria metallica	2.119	1.944
248.2	Produzione ceramica uso domestico	244	155	314.1	Carpenteria metallica	1.428	1.328
248.3	Produzione piastrelle per pavimenti	221	168	314.2	Costruzione porte, finestre, ecc.	691	616
248.4	Produzione oggetti igienico-sanitari in terraglia, vitreous china	43	39	315	Costruzione installazione caldaie e serbatoi	187	159
				316	Costruzione utensili in metallo	1.815	1.481
				316.1	Utensili per uso domestico, per arti, mestieri e per l'agricoltura	401	351
				316.2	Articoli da serramenta e ferramenta	812	629
				316.3	Imballaggi metallici	21	16
				316.4	Apparecchi termici non elettrici	168	139
				316.5	Mobili metallici	86	66

segue TAV. 41 — **Popolazione residente attiva in condizione professionale per sesso, ramo, classe, sottoclasse e categoria di attività economica**

N. CLASSIFICAZIONE	RAMI, CLASSI, SOTTOCLASSI E CATEGORIE DI ATTIVITÀ ECONOMICA	MF	M	N. CLASSIFICAZIONE	RAMI, CLASSI, SOTTOCLASSI E CATEGORIE DI ATTIVITÀ ECONOMICA	MF	M
316.6	Stoviglie, vasellame, posateria, accessori casalinghi	33	26	343.1	Apparecchiature elettriche per mezzi trasporto terrestre, aereo e navale	48	38
316.7	Armi leggere e munizioni	128	114	343.2	Altre apparecchiature elettriche uso industriale	192	138
316.8	Altri articoli metallici	166	140	343.3	Costruzione di pile e accumulatori	35	17
319	Officine meccaniche n.a.c.	2.051	1.959	343.4	Riparazione macchinari elettrici uso industriale	169	156
319.1	Officine di lattonieri e fabbri	1.878	1.794	344	Costruzione apparecchi elettrici misura, per telecomunicazioni e elettromedicali	306	160
319.2	Officine riparazione macchine agricole	173	165	344.1	Apparecchi misura elettrici e elettronici	121	48
32	Industria costruzione installazione macchine e materiale meccanico	5.311	4.685	344.2	Apparecchi elettrici per telecomunicazioni	117	77
321	Macchine e attrezzature agricole	439	401	344.3	Apparecchi elettromedicali	68	35
322	Macchine utensili lavorazione metalli; utensileria per macchine operatrici	925	830	345	Costruzione apparecchi radio, televisori, elettroacustici, componenti elettronici	1.446	743
322.1	Macchine utensili lavorazione metalli	374	354	345.1	Radio, tv, apparecchi elettroacustici	1.366	700
322.2	Utensileria macchine operatrici	551	476	345.2	Incisione, edizione, stampa dischi	7	3
323	Macchine tessili	46	38	345.3	Sistemi controllo processi industriali	18	14
324	Macchine per industrie alimentari e chimiche	468	424	345.4	Componenti elettronici	55	26
324.1	Macchine industrie alimentari	287	262	346	Costruzione apparecchi elettrodomestici	1.893	1.604
324.2	Macchine per industrie chimiche, petrolchimiche e petrolifere	26	21	347	Materiale elettrico di illuminazione	66	42
324.3	Macchine automatiche per dosatura, confezione e imballaggio	24	19	348	Montaggio, riparazione di impianti elettrici ed elettronici	1.108	1.021
324.4	Macchine per lavorazione materie plastiche e gomma	131	122	348.1	Lavori di impianto tecnico	798	758
325	Macchine per industria estrattiva e lavorazione minerali non metalliferi; impianti sollevamento	867	799	348.2	Montaggio, altri lavori impianto tecnico	158	128
325.1	Macchine per miniere, genio civile e per edilizia	208	193	348.3	Riparazione apparecchi elettrici, elettronici	152	135
325.2	Macchine e apparecchi per industrie metalsiderurgiche e fonderie	123	113	35	Industria costruzione, montaggio autoveicoli, carrozzerie e accessori	3.081	2.888
325.3	Apparecchi sollevamento e trasporto	536	493	351	Costruzione montaggio autoveicoli e motori	1.843	1.736
326	Costruzione organi di trasmissione	1.396	1.167	352	Costruzione carrozzerie e rimorchi	662	612
326.1	Costruzione ingranaggi e altri organi	1.089	942	353	Costruzione parti, accessori autoveicoli	576	540
326.2	Costruzione di cuscinetti	307	225	36	Costruzione altri mezzi di trasporto	173	156
327	Macchine lavorazione legno, carta, cuoio, calzature; apparecchiature sanitarie	387	352	361	Costruzione e riparazione di navi	28	25
327.1	Macchine per lavorazione legno	340	313	361.1	Cantieri navali per costruzioni metalliche	17	14
327.2	Macchine per industria della carta e grafica	6	5	361.2	Picchettaggio, carenaggio natanti	6	6
327.3	Macchine per industria pelli, cuoio, calzature	5	4	361.3	Cantieri demolizione navi	5	5
327.4	Apparecchiature igienico-sanitarie e macchine per lavanderie e stirerie	36	30	362	Costruzione materiale rotabile per servizio pubblico	16	16
328	Costruzione, installazione, riparazione altre macchine	783	674	362.1	Locomotive, elettrotreni, tram, altro materiale da trazione	10	10
328.1	Motori a combustione interna	67	59	362.2	Riparazione materiale rotabile, ferroviario e tranviario	6	6
328.2	Turbine idrauliche, termiche, altre macchine per energia meccanica	21	19	363	Costruzione e montaggio cicli e loro parti	31	26
328.3	Compressori, pompe e simili	177	129	363.1	Costruzione e montaggio cicli, motocicli	17	14
328.4	Forni industriali non elettrici	27	26	363.2	Costruzione accessori e pezzi per cicli	14	12
328.5	Materiale per saldatura non elettrica	7	6	364	Costruzione e riparazione aeronavi	17	17
328.6	Rubinetterie, valvolame e simili	167	149	365	Costruzione mezzi trasporto n.a.c.	81	72
328.7	Bilance, macchine automatiche per vendita	23	21	37	Industria costruzione strumenti precisione, medici, ottici; orologeria	1.248	764
328.8	Materiale meccanico n.a.c.	85	77	371	Costruzione e riparazione strumenti precisione	174	104
328.9	Riparazione apparecchi riscaldamento, idraulici, gas, frigoriferi, ascensori	209	188	371.1	Contatori per gas, liquidi, apparecchi misura, controllo e regolazione	64	36
33	Costruzione, installazione, riparazione macchine ufficio e impianti elaboraz. dati	153	128	371.2	Strumenti per navigazione, idrologia, geofisica e meteorologia	3	3
330	Costruzione, installazione, riparazione macchine ufficio e impianti per elaborazione dati	153	128	371.3	Strumenti per disegno e calcolo, per laboratorio e materiale didattico	91	49
330.1	Costruzione macchine ufficio e per elaborazione dati	93	73	371.4	Riparazione strumenti scientifici	16	16
330.2	Riparazione macchine ufficio, elaboratori, registratori di cassa e simili	60	55	372	Costruzione apparecchi medico-chirurgici	313	152
34	Costruzione, installazione impianti, riparazione materiale elettrico ed elettronico	5.751	4.269	372.1	Apparecchi medico-chirurgici, veterinari, strumenti odontoiatrici	217	70
341	Produzione fili e cavi elettrici	182	158	372.2	Apparecchi per protesi ed ortopedia	96	82
342	Costruzione motori, generatori, altro materiale elettrico	306	192	373	Costruzione strumenti ottici e fotografici	738	491
343	Costruzione apparecchiature elettriche per mezzi trasporto; pile e accumulatori	444	349	373.1	Armature e montature per occhiali	194	100
				373.2	Lenti e strumenti ottici di precisione	29	15
				373.3	Apparecchiature fotografiche e cinematografiche	510	372
				373.4	Riparazione strumenti ottici e fotocinematografici	5	4
				374	Costruzione orologi	23	17

segue TAV. 41 — Popolazione residente attiva in condizione professionale per sesso, ramo, classe, sottoclasse e categoria di attività economica

N. CLASSIFICAZIONE	RAMI, CLASSI, SOTTOCLASSI E CATEGORIE DI ATTIVITÀ ECONOMICA	MF	M	N. CLASSIFICAZIONE	RAMI, CLASSI, SOTTOCLASSI E CATEGORIE DI ATTIVITÀ ECONOMICA	MF	M
4	Industrie manifatturiere alimentari, tessili, pelli, cuoio, abbigliamento, legno, mobilio e altre industrie manifatturiere	34.793	25.500	432.2	Tessitura del cotone	457	232
41	Industrie alimentari di base	3.422	2.623	432.3	Filatura - tessitura cotone e simili	102	41
411	Industria grassi vegetali e animali	97	61	433	Industria seta, fibre chimiche e assimilate	278	164
411.1	Margarina; idrogenazione senza solventi dei grassi animali e vegetali	26	13	433.1	Filatura seta, fibre chimiche e assimilate	87	41
411.2	Produzione olio di oliva	25	15	433.2	Tessitura della seta, fibre chimiche	191	123
411.3	Produzione olio semi e frutti oleosi	46	33	434	Industria canapa, lino, ramiè	57	20
412	Industria macellazione del bestiame, preparazione, conservazione carne	710	551	434.1	Macerazione canapa e lino	17	7
412.1	Macellazione del bestiame	232	199	434.2	Filatura della canapa, lino e ramiè; produzione di cucurini	14	4
412.2	Trasformazione industriale e conservazione carne	478	352	434.3	Tessitura canapa, lino e ramiè	15	5
413	Industria casearia	387	322	434.4	Filatura - tessitura della canapa, lino, ramiè e fibre dure	11	4
413.1	Trattamento igienico del latte	178	142	435	Industria della juta	33	17
413.2	Trasformazione del latte	209	180	435.1	Filatura della juta	12	7
414	Trasformazione e conservazione di frutta, ortaggi e funghi	593	407	435.2	Tessitura della juta	11	4
415	Lavorazione, conservazione pesce e altri prodotti alimentari marini	8	6	435.3	Filatura - tessitura della juta	10	6
416	Industria lavorazione granaglie	180	154	436	Industria maglia, maglieria, calze	866	239
416.1	Molitura dei cereali	163	140	436.1	Produzione calze	461	172
416.2	Pilatura e altre lavorazioni di semi	17	14	436.2	Produzione tessuti a maglia	81	32
417	Industria delle paste alimentari	111	67	436.3	Altri articoli di maglieria	324	35
418	Industria prodotti amidacei	76	40	437	Industria perfezionamento tessili	501	259
419	Panificazione, pasticceria, biscotti	1.260	1.015	438	Industria produzione arazzi e tappeti	314	244
419.1	Produzione di pane	936	799	438.1	Produzione tappeti e moquettes	293	231
419.2	Produzione di pasticceria	255	185	438.2	Produzione linoleum, tele cerate	21	13
419.3	Fette biscottate, biscotti	69	31	439	Altre industrie tessili	487	193
42	Industria zucchero, bevande, altri prodotti alimentari e tabacco	2.359	1.752	439.1	Produzione di feltri battuti	31	19
420	Produzione e raffinazione zucchero	23	16	439.2	Stoffe non tessute, murali	25	19
421	Industria cacao, caramelle, gelati	117	69	439.3	Nastri, fettucce e stringhe	135	45
421.1	Cacao, cioccolato, caramelle	41	16	439.4	Manufatti e tessuti elastici	26	10
421.2	Produzione di gelati	76	53	439.5	Cordami e spaghi	15	10
422	Produzione alimentare per zootecnia	40	35	439.6	Articoli tessili diversi	172	57
423	Prodotti alimentari vari	196	102	439.7	Tubetti, rocchetti, bobine, scardassi	19	15
423.1	Preparazione caffè, the e succedanei	96	46	439.8	Tulli, pizzi e merletti	11	7
423.2	Estratti alimentari e affini	17	9	439.9	Produzione di ricami	53	11
423.3	Dolcificanti, budini, creme, lieviti artificiali	15	8	44	Industrie pelli e cuoio	462	232
423.4	Prodotti dietetici e alimenti prima infanzia	16	10	441	Concia, tintura pelli e cuoio	182	136
423.5	Prodotti alimentari n.a.c.	34	20	442	Produzione articoli cuoio e affini	280	96
423.6	Produzione di alimenti surgelati	18	9	442.1	Marrocchineria, articoli in cuoio	272	91
424	Alcool etilico, acquaviti, liquori	284	189	442.2	Produzione guanti in pelle	8	5
424.1	Produzione alcool etilico	119	93	45	Industria calzature, abbigliamento e biancheria per la casa	3.579	1.040
424.2	Produzione di acquaviti	35	25	451	Produzione a macchina di calzature	201	91
424.3	Liquori e altre bevande alcooliche	130	71	451.1	Calzature e pantofole	146	68
425	Industria del vino	477	382	451.2	Parti e accessori per calzature	55	23
425.1	Produzione e conservazione vini	381	306	452	Produzione a mano di calzature	48	41
425.2	Vini spumanti, altri vini speciali	96	76	453	Confezione in serie articoli abbigliamento	1.969	348
427	Industria della birra e del malto	228	213	453.1	Articoli vestiario in pelle	351	68
428	Industria idrominerale e analcolici	352	300	453.2	Vestiario esterno donna e bambini	392	63
428.1	Imbottigliamento acque minerali naturali	194	162	453.3	Vestiario esterno uomo e ragazzo	578	114
428.2	Bevande analcoliche, acque gassate	158	138	453.4	Vestiario esterno speciale	374	58
429	Industria del tabacco	642	446	453.5	Camicie, biancheria uomo e ragazzo	48	4
429.1	Stagionatura, manipolazione foglie tabacco	35	25	453.6	Biancheria per donna, corsetteria	35	1
429.2	Lavorazione e confezione tabacchi	607	421	453.7	Cappelli	13	4
43	Industrie tessili	3.729	1.730	453.8	Accessori per abbigliamento	122	28
431	Industria laniera	420	234	453.9	Altre attività per abbigliamento	56	8
431.1	Slanatura	81	52	454	Confezione su misura vestiario, biancheria	761	229
431.2	Preparazione fibre di lana e simili	52	25	454.1	Confezione su misura vestiario, modisteria	737	226
431.3	Filatura, ritorcitura della lana e preparazione in gomitoli e matasse	60	31	454.2	Confezione biancheria su misura	24	3
431.4	Tessitura lana e altre fibre tessili	108	57	455	Confezione altri articoli tessili	447	288
431.5	Filatura - tessitura lana e simili	119	69	455.1	Biancheria per arredamento	86	13
432	Industria cotoniera	773	360	455.2	Articoli in materie tessili n.a.c.	361	275
432.1	Filatura, torcitura cotone e simili	214	87	456	Confezioni di pellicce	153	43
				46	Industrie legno e mobile in legno	12.763	11.679
				461	Segazione, preparazione industriale legno	1.850	1.731
				462	Produzione prodotti semifiniti in legno	362	330
				463	Produzione in serie carpenteria, falegnameria, pavimenti in legno	5.824	5.584

segue TAV. 41 — **Popolazione residente attiva in condizione professionale per sesso, ramo, classe, sottoclasse e categoria di attività economica**

N. CLASSIFICAZIONE	RAMI, CLASSI, SOTTOCLASSI E CATEGORIE DI ATTIVITÀ ECONOMICA	MF	M	N. CLASSIFICAZIONE	RAMI, CLASSI, SOTTOCLASSI E CATEGORIE DI ATTIVITÀ ECONOMICA	MF	M
463.1	Laboratori falegnameria, carpenteria	4.356	4.219	503.1	Impianti riscaldamento e condizionamento, idrico - sanitari, distribuzione gas	4.172	3.948
463.2	Falegnameria industriale per edilizia	1.433	1.337	503.2	Impianti elettrici per l'edilizia	1.997	1.919
463.3	Carpenteria navale in legno	35	28	504	Attività di finiture dell'edilizia	3.646	3.570
464	Costruzione imballaggi in legno	592	503	6	Commercio, pubblici esercizi, alberghi; riparazioni beni consumo e veicoli	86.212	44.815
465	Costruzione altri oggetti in legno	684	563	6A	Commercio, pubblici esercizi, alberghi	79.732	38.708
465.1	Costruzione e riparazione veicoli in legno e di parti in legno di autoveicoli	131	98	61	Commercio ingrosso (escluso recupero)	10.015	6.596
465.2	Costruzione oggetti vari in legno	383	325	611	Materie prime agricole, animali vivi, materie prime tessili, semilavorati	492	347
465.3	Laboratori di cornici e vetrai	170	140	611.1	Cereali e legumi secchi	120	72
466	Produzione articoli in sughero, paglia, vimini; spazzole e pennelli	78	58	611.2	Sementi, foraggi, piante officinali	69	47
466.1	Produzione articoli in sughero	13	10	611.3	Fertilizzanti, concimi	99	77
466.2	Produzione articoli in paglia, giunco, vimini	37	29	611.4	Fiori e piante	67	41
466.3	Produzione spazzole, scope e pennelli	28	19	611.5	Animali vivi	64	53
467	Industria mobile, arredamento legno	3.373	2.910	611.6	Fibre tessili, gregge e semilavorate	18	12
467.1	Costruzione mobili vari in legno	2.930	2.618	611.7	Cuoio, pelli gregge e lavorate	28	21
467.2	Mobili e arredamenti in giunco, vimini, canne	58	48	611.8	Pelli gregge e conciate per pellicce	13	12
467.3	Produzione materassi di ogni tipo	173	131	611.9	Tabacco greggio	14	12
467.4	Lucidatura, laccatura, doratura mobili; restauro mobili	212	113	612	Combustibili, minerali, prodotti chimici	609	453
47	Industrie carta; stampa, editoria	4.730	3.753	612.1	Prodotti petroliferi e lubrificanti	326	245
471	Produzione carta e cartone	1.767	1.499	612.2	Combustibili solidi	92	68
472	Trasformazione carta, cartone; fabbricazione articoli carta, cartone, ovatta	424	308	612.3	Metalli ferrosi semilavorati	82	58
473	Stampa e industrie affini	1.992	1.542	612.4	Minerali	21	14
473.1	Stampa giornali, quotidiani	258	221	612.5	Metalli non ferrosi e prodotti semilavorati	23	18
473.2	Altri stabilimenti di arti grafiche	1.458	1.130	612.6	Prodotti chimici industriali, oli, grassi, gomma greggia	65	50
473.3	Legatorie e rilegatorie	117	73	613	Legname, materiale da costruzione, articoli per installazione	1.499	1.178
473.4	Industrie collegate alla stampa	159	118	613.1	Legname, semilavorati legno, legno artificiale	595	495
474	Editoria	547	404	613.2	Materiali da costruzione	731	558
48	Industrie gomma e materie plastiche	2.760	2.081	613.3	Articoli per installazioni	158	113
481	Industria della gomma	633	494	613.4	Vetro piano	15	12
481.1	Produzione di pneumatici	406	332	614	Macchine, attrezzature e veicoli	966	693
481.2	Produzione altri articoli in gomma	227	162	614.1	Macchine utensili per metallo, legno	111	74
482	Ricostruzione, vulcanizzazione, riparazione pneumatici	510	478	614.2	Macchine per costruzioni edili	70	52
483	Industria prodotti materie plastiche	1.617	1.109	614.3	Macchine per industria tessile	7	4
49	Industrie manifatturiere diverse	989	610	614.4	Macchine e attrezzature per ufficio	122	84
491	Produzione oreficeria, argenteria, bigiotteria, taglio pietre preziose	204	146	614.5	Macchine, utensileria e attrezzature per industria, commercio, navigazione	182	121
491.1	Oreficeria, argenteria e monete	181	125	614.6	Macchine, accessori, attrezzi agricoli	203	153
491.2	Lavorazione pietre dure e preziose	23	21	614.7	Veicoli e accessori	271	205
492	Costruzione strumenti musicali	135	97	615	Mobili, elettrodomestici, apparecchi radio - televisivi, casalinghi, ferramenta	1.074	707
493	Laboratori foto-cinematografici	225	164	615.1	Mobili legno, metallo, materie sintetiche	168	116
493.1	Sviluppo, stampa films cinematografici	25	18	615.2	Articoli in ferro e altri metalli	180	112
493.2	Sincronizzazione e doppiaggio films	34	30	615.3	Apparecchi radio-televisivi, strumenti musicali	147	87
493.3	Laboratori fotografici	166	116	615.4	Materiali radioelettrici, telefonici	90	63
494	Costruzione giocattoli, articoli sportivi	260	107	615.5	Apparecchi elettrodomestici	168	112
494.1	Costruzione di giochi	65	22	615.6	Porcellane, vetrerie e casalinghi	214	136
494.2	Costruzione giocattoli e loro parti	174	73	615.7	Vernici e colori	79	59
494.3	Costruzione articoli sportivi	21	12	615.8	Carte da parati e stucchi	19	14
495	Altre industrie manifatturiere n.a.c.	47	24	615.9	Mobili ed oggetti arredamento in canna, vimini, giunco, sughero, paglia	9	8
496	Industria del confezionamento	118	72	616	Prodotti tessili, abbigliamento, calzature, articoli in cuoio e pelli	526	289
496.1	Confezionamento di generi alimentari	90	56	616.1	Vestiario, cappelli, ombrelli	198	96
496.2	Confezionamento generi non alimentari	28	16	616.2	Pellicce	6	4
5	Industrie costruzioni, installazioni di impianti per l'edilizia	35.304	34.127	616.3	Tessuti per abbigliamento e arredamento	90	57
50	Edilizia e genio civile	35.304	34.127	616.4	Camicie, biancheria per uso personale, maglieria e simili	66	30
501	Costruzioni edili - restauro e manutenzione fabbricati	21.210	20.542	616.5	Articoli per merceria e passamaneria	50	23
501.1	Costruzione immobili per abitazione	20.532	19.901	616.6	Calzature e accessori calzature	38	27
501.2	Attività ausiliarie costruzioni	678	641	616.7	Pelletterie	24	16
502	Genio civile	4.279	4.148	616.8	Articoli tessili per la casa, tappeti e materassi	54	36
502.1	Costruzione strade e lavori in terra	3.553	3.449	617	Prodotti alimentari, bevande, tabacco	3.954	2.395
502.2	Costruzione opere specializzate	726	699				
503	Installazione impianti per edilizia	6.169	5.867				

segue TAV. 41 — **Popolazione residente attiva in condizione professionale per sesso, ramo, classe, sottoclasse e categoria di attività economica**

N. CLASSIFICAZIONE	RAMI, CLASSI, SOTTOCLASSI, E CATEGORIE DI ATTIVITÀ ECONOMICA	MF	M	N. CLASSIFICAZIONE	RAMI, CLASSI, SOTTOCLASSI, E CATEGORIE DI ATTIVITÀ ECONOMICA	MF	M
617.1	Prodotti ortofruitticoli	1.641	737	644.2	Erboristerie	103	66
617.2	Carni fresche, congelate, surgelate; salumi, pollame, selvaggina e uova	272	201	644.3	Profumeria, prodotti igiene personale	413	106
617.3	Latte, burro e formaggi	171	129	644.4	Colori e vernici	275	174
617.4	Oli e grassi alimentari	11	4	645	Articoli d'abbigliamento	4.646	1.327
617.5	Bevande alcoliche e analcoliche	888	669	645.1	Confezioni uomo e ragazzo	2.232	687
617.6	Caffè, the, cacao e spezie	74	51	645.2	Confezioni donna e ragazza	792	149
617.7	Prodotti ittici, freschi e surgelati	43	30	645.3	Confezioni per bambini	197	43
617.8	Altri prodotti alimentari n.a.c. e generi di monopolio	290	190	645.4	Stoffe per abbigliamento	286	112
617.9	Commercio ingrosso despecializzato	564	384	645.5	Biancheria, camicie, cappelli, ombrelli	522	144
618	Prodotti farmaceutici, sanitari, di bellezza e detersivi	330	201	645.6	Mercerie e ricami	481	133
618.1	Prodotti farmaceutici	128	71	645.7	Pellicce e pelli per pellicceria	136	59
618.2	Strumenti e apparecchi sanitari	64	37	646	Calzature e pelletteria	1.633	644
618.3	Articoli di profumeria	47	30	646.1	Calzature, articoli per calzolerie	1.228	501
618.4	Saponi, detersivi e simili	91	63	646.2	Articoli pelletteria e da viaggio	405	143
619	Altri prodotti non alimentari	565	333	647	Tessuti per arredamento	399	174
619.1	Carta, cartone, articoli di cartoleria	210	121	647.1	Tessuti per arredamento e tappeti	312	143
619.2	Libri	26	10	647.2	Biancheria da tavola e da casa	87	31
619.3	Articoli per fotografia, cinema, ottica e strumenti scientifici	28	14	648	Mobili, apparecchi, materiali per casa	3.485	2.182
619.4	Orologi e articoli di gioielleria	27	17	648.1	Mobili in legno, vimini; materassi	899	623
619.5	Giocattoli	42	25	648.2	Casalinghi, ceramica, vetreria	529	240
619.6	Articoli sportivi	112	66	648.3	Elettrodomestici, macchine da cucire	674	424
619.7	Prodotti non alimentari n.a.c.	120	80	648.4	Apparecchi radio, televisori, dischi, registratori; articoli illuminazione	669	430
62	Commercio all'ingrosso di materiali vari da recupero	189	152	648.5	Semilavorati in legno e articoli plastica	81	52
621	Rottami metallici	128	112	648.6	Negozi ferramenta e casseforti	452	310
622	Altri prodotti di raccolta	61	40	648.7	Articoli diversi per uso domestico	181	103
63	Intermediari del commercio	3.228	2.867	649	Carte da parati, sanitari, strumenti musicali, articoli da regalo, oggetti d'arte	1.264	592
631	Materie prime agricole, animali vivi, materie prime tessili, semilavorati	142	132	649.1	Carta da parati e stucchi	76	37
632	Combustibili, minerali, prodotti chimici per tecnica e industria	161	145	649.2	Articoli sanitari e da costruzione	339	203
633	Legname e materiale da costruzione	213	186	649.3	Strumenti musicali e accessori	81	46
634	Macchine e materiale per industria, commercio, navigazione e agricoltura	414	368	649.4	Articoli regalo, bigiotteria	500	175
635	Mobili, articoli casa, ferramenta	317	262	649.5	Antiquariato, oggetti d'arte e culto	268	131
636	Prodotti tessili, abbigliamento, calzature, articoli in cuoio	306	262	65	Commercio minuto veicoli, natanti, carburanti, libri, articoli vari	7.647	4.414
637	Alimentari, bevande, tabacco	832	774	651	Automobili, motocicli, natanti	1.703	1.253
638	Commercio specializzato altri prodotti	611	538	651.1	Autoveicoli	1.121	826
639	Attività associate senza prevalenza	232	200	651.2	Cicli e motocicli	164	112
64	Commercio al minuto prodotti alimentari, abbigliamento, casa; farmacie	25.563	11.756	651.3	Pezzi staccati, accessori autoveicoli, motocicli e cicli	375	287
641	Prodotti ortofruitticoli, lattiero caseari; carne, pesce, pasticceria	7.700	4.008	651.4	Natanti ed accessori	43	28
641.1	Frutta, legumi e patate	1.279	648	652	Carburanti e lubrificanti	810	618
641.2	Latte, prodotti lattiero caseari	212	106	653	Libri, giornali, articoli per ufficio	1.206	592
641.3	Negozi di carni fresche e congelate	1.535	1.060	653.1	Libri nuovi e usati	294	117
641.4	Negozi di carni equine	71	59	653.2	Quotidiani e periodici	252	116
641.5	Pesci, crostacei, molluschi	123	65	653.3	Articoli cancelleria e per ufficio	296	123
641.6	Pollame, selvaggina e uova	91	49	653.4	Mobili, macchine, attrezzature ufficio	314	212
641.7	Pane con e senza forno, vendita di prodotti alimentari e non alimentari	1.220	568	653.5	Francobolli, articoli da collezione	50	24
641.8	Pasticceria e dolciumi, confetteria	650	388	654	Altri articoli n.a.c.	2.906	1.550
641.9	Prodotti alimentari vari	2.519	1.065	654.1	Materiale ottico, fotocinematografico, strumenti di precisione	459	244
642	Bevande, oli, altri prodotti alimentari n.a.c.; tabaccherie	4.847	2.156	654.2	Orologi, gioielleria, argenteria	505	282
642.1	Bevande e olio	333	171	654.3	Giocattoli	212	82
642.2	Tabacchi e altri generi monopolio	653	262	654.4	Articoli sportivi, armi e munizioni	614	295
642.3	Altri prodotti alimentari	176	90	654.5	Fiori e piante	354	138
642.4	Alimentare despecializzato	3.685	1.633	654.6	Animali vivi, forniture per animali	59	31
643	Farmacie	665	268	654.7	Prodotti agricoltura e giardinaggio	386	279
644	Articoli sanitari, prodotti bellezza	924	405	654.8	Combustibili	113	84
644.1	Articoli medicali, chirurgici, ortopedici	133	59	654.9	Altri commerci specializzati	204	115
				655	Articoli di occasione	39	21
				656	Prodotti diversi con prevalenza di prodotti non alimentari	983	380
				656.1	Grandi magazzini	631	224
				656.2	Altri negozi despecializzati	352	156
				66	Pubblici esercizi ed esercizi alberghieri	33.090	12.923
				661	Ristoranti	4.244	1.877
				662	Bar con e senza spettacolo	6.584	2.636

segue TAV. 41 — Popolazione residente attiva in condizione professionale per sesso, ramo, classe, sottoclasse e categoria di attività economica

N. CLASSIFICAZIONE	RAMI, CLASSI, SOTTOCLASSI E CATEGORIE DI ATTIVITÀ ECONOMICA	MF	M	N. CLASSIFICAZIONE	RAMI, CLASSI, SOTTOCLASSI E CATEGORIE DI ATTIVITÀ ECONOMICA	MF	M
664	Mense	559	160	790.1	Amministrazione poste e telecomunicazioni	3.598	2.410
665	Esercizi alberghieri	19.986	7.863	790.2	Servizi postelegrafonici, in appalto o concessione	183	146
665.1	Alberghi con ristorante; locande	16.594	6.768	790.3	Servizi telefonici di stato, in appalto, in concessione; servizi di telecomunicazione	1.359	1.042
665.2	Alberghi senza ristorante	1.518	566	8	Credito e assicurazione, servizi alle imprese; noleggio	15.273	10.378
665.3	Pensioni	1.874	529	8A	Credito e assicurazione	7.028	4.974
666	Vagoni letto e ristorante	50	24	81	Istituti di credito	5.634	4.215
667	Esercizi alberghieri complementari	1.667	363	811	Autorità bancarie centrali	172	115
667.1	Ostelli gioventù e rifugi alpini	167	81	812	Altre istituzioni monetarie	5.319	4.012
667.2	Campeggi e caravaning	70	45	812.1	Istituti credito di diritto pubblico	747	574
667.3	Centri di vacanze e case per vacanze	22	13	812.2	Altre aziende di credito e istituti centrali di categoria	4.572	3.438
667.4	Colonie, case riposo, altri esercizi alberghieri complementari	1.408	224	813	Istituzioni finanziarie e controllo	143	88
6B	Riparazioni beni consumo e veicoli	6.480	6.107	813.1	Istituti credito speciale	62	43
67	Riparazioni beni consumo e veicoli	6.480	6.107	813.2	Imprese prestiti e finanziamento	34	21
671	Riparazioni autoveicoli e biciclette	5.398	5.143	813.3	Società fiduciarie e investimento	14	4
671.1	Riparazioni di autoveicoli	3.562	3.375	813.4	Società gestione fondi investimento	20	12
671.2	Riparazioni carrozzerie autoveicoli	1.659	1.598	813.5	Società di controllo	13	8
671.3	Riparazioni motoveicoli e biciclette	177	170	82	Assicurazione	1.394	759
672	Riparazioni calzature, articoli cuoio	256	240	821	Istituti di assicurazione mista	593	322
673	Riparazioni elettrodomestici, radio, televisori, giradischi, fonografi	433	402	822	Assicurazione vita, capitalizzazione	39	20
674	Riparazioni orologi e gioiellerie	86	78	823	Assicurazione danni, malattie, rischi	762	417
675	Riparazioni n.a.c.	307	244	8B	Servizi prestati ad imprese; noleggio	8.245	5.404
7	Trasporti e comunicazioni	17.871	15.236	83	Ausiliari finanziari e assicurazioni, affari immobiliari; servizi a imprese	8.116	5.302
71	Ferrovie	3.325	3.105	831	Ausiliari finanziari	53	38
710	Ferrovie	3.325	3.105	832	Ausiliari assicurazioni	193	114
710.1	Ferrovie dello stato	2.892	2.707	833	Imprese immobiliari compravendita immobili	104	49
710.2	Ferrovie in concessione	232	211	834	Agenzie mediazione compravendita e locazione immobili e terreni	173	108
710.3	Servizi ausiliari ferrovie, appalto	201	187	835	Consulenti legali	1.209	494
72	Altri trasporti terrestri	7.200	6.765	836	Contabilità, consulenza fiscale	1.248	595
721	Metropolitane, tranvie, autobus	1.137	1.105	837	Servizi tecnici	2.982	2.480
722	Trasporti su strada di viaggiatori	794	765	837.1	Studi tecnici e affini	2.948	2.460
723	Trasporti su strada di merci	4.312	4.002	837.2	Analisi chimiche e merceologiche	34	20
724	Trasporti per condotta	14	10	838	Pubblicità e pubbliche relazioni	807	668
725	Trasporti con impianti a fune	943	883	838.1	Agenzie pubblicità e pubbliche relazioni	799	664
73	Trasporti fluviali, lacuali, lagunari	42	40	838.2	Servizi di pubblicità aerea	8	4
730	Trasporti fluviali, lacuali, lagunari	42	40	839	Altri servizi prestati alle imprese	1.347	756
74	Trasporti marittimi, cabotaggio	93	85	839.1	Studi di mercato	48	24
741	Trasporti marittimi internazionali	66	62	839.2	Studi consulenza organizzativa	213	114
742	Navigazione di cabotaggio	27	23	839.3	Servizi informatica, elaborazione dati	510	252
75	Trasporti aerei	86	62	839.4	Imprese, enti di gestione esattoriali	100	74
750	Trasporti aerei	86	62	839.5	Agenzie stampa, commerciali e simili	117	67
76	Attività connesse ai trasporti	726	655	839.6	Copisterie	107	22
761	Trasporti terrestri	648	586	839.7	Agenzie distribuzione libri, giornali	59	31
762	Trasporti navigazione interna	32	29	839.8	Servizi gestione di pubblici mercati	14	9
762.1	Attività complementari ai trasporti di navigazione interna	19	18	839.9	Servizi vigilanza e investigazione	179	163
762.2	Servizi ausiliari dei trasporti di navigazione interna	13	11	84	Noleggio di beni mobili	129	102
763	Trasporti marittimi, cabotaggio	17	15	841	Noleggio macchinari agricoli	9	9
763.1	Attività complementari ai trasporti marittimi	7	7	842	Noleggio macchinari per edilizia	12	12
763.2	Servizi ausiliari trasporti marittimi	10	8	843	Noleggio macchinari contabili, calcolatori, registratori di cassa	11	9
764	Trasporti aerei	29	25	844	Noleggio autoveicoli stradali	26	19
764.1	Attività complementari ai trasporti aerei	22	19	845	Noleggio altri mezzi trasporto	15	11
764.2	Servizi ausiliari trasporti aerei	7	6	846	Noleggio beni consumo	51	40
77	Agenzie viaggio, intermediari dei trasporti, magazzini, depositi	1.259	926	847	Noleggio altri beni mobili	5	2
771	Agenzie di viaggio	201	88	9	Pubblica amministrazione; servizi pubblici e privati	78.564	35.403
772	Intermediari dei trasporti	881	687	9A	Pubblica amministrazione	21.643	16.399
772.1	Servizi portabagagli, facchinaggio	119	107	91	Pubblica amministrazione, difesa nazionale, sicurezza sociale obbligatoria	21.643	16.399
772.2	Spedizionieri e agenzie doganali	762	580	911	Organi costituzionali - amministrazione statale e locale	13.269	8.578
773	Magazzini di deposito, frigoriferi	177	151				
773.1	Magazzini di custodia e deposito	143	123				
773.2	Magazzini frigoriferi conto terzi	34	28				
79	Comunicazioni	5.140	3.598				
790	Comunicazioni	5.140	3.598				

segue TAV. 41 — **Popolazione residente attiva in condizione professionale per sesso, ramo, classe, sottoclasse e categoria di attività economica**

N. CLASSIFICAZIONE	RAMI, CLASSI, SOTTOCLASSI E CATEGORIE DI ATTIVITÀ ECONOMICA	MF	M	N. CLASSIFICAZIONE	RAMI, CLASSI, SOTTOCLASSI E CATEGORIE DI ATTIVITÀ ECONOMICA	MF	M
911.1	Organi costituzionali	95	65	952.8	Studi radiologia, radioterapia, privati	8	4
911.2	Amministrazione statale centrale e periferica	2.563	1.622	952.9	Altre istituzioni sanitarie private	57	21
911.3	Amministrazione enti locali	10.611	6.891	953	Studi medici privati	662	483
912	Giustizia	444	253	953.1	Studi medici generici e pediatrici	549	418
912.1	Amministrazione giustizia	424	239	953.2	Ambulatori specialistici	113	65
912.2	Ospedali psichiatrici giudiziari	20	14	954	Studi dentistici	636	281
913	Sicurezza nazionale, ordine pubblico	5.409	5.357	955	Attività paramediche indipendenti	346	209
914	Corpo nazionale dei vigili del fuoco	132	131	956	Servizi veterinari	90	80
915	Difesa nazionale	1.802	1.762	956.1	Servizi veterinari pubblici	56	50
919	Sicurezza sociale obbligatoria	587	318	956.2	Servizi veterinari privati	34	30
9B	Servizi pubblici e privati	56.921	19.004	96	Altri servizi sociali	4.681	2.287
92	Servizi igiene pubblica e amministrazione di cimiteri	1.331	526	961	Assistenza sociale (senza ricovero)	1.217	210
921	Servizi nettezza urbana, disinfestazione, servizi analoghi	257	237	961.1	Assistenza sociale pubblica	941	150
921.1	Servizi nettezza urbana e servizi analoghi pubblici	192	182	961.2	Assistenza sociale privata	276	60
921.2	Servizi nettezza urbana e servizi analoghi privati	65	55	962	Assistenza sociale (con ricovero)	560	103
922	Amministrazione dei cimiteri	28	26	962.1	Assistenza sociale pubblica	415	87
923	Servizi di pulizia	1.046	263	962.2	Assistenza sociale privata	145	16
93	Istruzione	24.388	7.681	963	Organizzazioni economiche, associazioni professionali	655	348
931	Istruzione universitaria	479	313	963.1	Organizzazioni economiche	510	276
931.1	Università statali	447	289	963.2	Associazioni professionali	145	72
931.2	Università non statali	32	24	964	Organizzazioni sindacali datori di lavoro	48	30
932	Istruzione primaria e secondaria	18.822	6.211	965	Organizzazioni sindacali lavoratori e altre organizzazioni sindacali	264	155
932.1	Scuole di istruzione primaria, statali	8.376	1.780	965.1	Organizzazioni sindacali dei lavoratori dipendenti	174	107
932.2	Scuole istruzione secondaria primo grado, statali	6.254	2.420	965.2	Altre organizzazioni sindacali	90	48
932.3	Scuole istruzione secondaria secondo grado, statali	3.606	1.786	966	Organizzazioni religiose	1.391	1.196
932.4	Scuole di istruzione primaria, non statali	140	37	967	Enti e associazioni turistiche	306	124
932.5	Scuole istruzione secondaria primo grado, non statali	186	78	968	Servizi sociali n.a.c.	240	121
932.6	Scuole istruzione secondaria secondo grado, non statali	260	110	97	Servizi ricreativi e culturali	2.096	1.383
933	Scuole formazione professionale	1.471	788	972	Distribuzione di films	31	21
933.1	Scuole professionali statali	807	444	973	Sale cinematografiche	151	75
933.2	Scuole professionali non statali	664	344	974	Trasmissioni radiofoniche, televisive	653	441
934	Istruzione grado preparatorio	3.101	42	974.1	Radio e televisioni, pubbliche	485	342
934.1	Scuole materne statali	1.349	20	974.2	Radio e televisioni, private	168	99
934.2	Scuole materne non statali	1.752	22	975	Spettacoli (esclusi cinema e sport)	205	121
935	Professori ed insegnanti indipendenti	142	109	976	Libere professioni artistiche, letterarie	216	156
936	Scuole guida, pilotaggio e simili	373	218	977	Biblioteche, musei, giardini botanici e zoologici	179	105
94	Ricerca e sviluppo	267	178	977.1	Servizi pubblici per attività culturali	139	84
940	Ricerca e sviluppo	267	178	977.2	Servizi privati per attività culturali	40	21
940.1	Enti ricerca e sviluppo, pubblici	192	131	978	Enti, organizzazioni, installazioni sportive	442	375
940.2	Istituti ricerca e sviluppo, privati	75	47	978.1	Enti ed organizzazioni sportive	159	128
95	Sanità e servizi veterinari	12.950	4.858	978.2	Installazioni sportive delle amministrazioni pubbliche	47	38
951	Servizi sanitari (con ricovero)	10.228	3.421	978.3	Installazioni sportive di istituzioni private	122	104
951.1	Ospedali generali pubblici	8.396	2.801	978.4	Attività professionali sportive indipendenti	114	105
951.2	Ospedali specializzati pubblici	402	169	979	Servizi ricreativi n.a.c.	219	89
951.3	Cliniche, policlinici universitari; istituti di cura pubblici	104	37	979.1	Stabilimenti balneari, marittimi, lacuali, fluviali	60	17
951.4	Ospedali psichiatrici pubblici	454	267	979.2	Altri servizi spettacolo e ricreativi	122	46
951.5	Ospedali di lunga degenza pubblici	63	15	979.3	Ricevitorie del lotto, lotterie e concorsi pronostici	19	10
951.6	Casi di cura private	466	72	979.4	Insegnanti indipendenti di attività ricreative	18	16
951.7	Casi di cura psichiatriche private	22	9	98	Servizi personali	11.160	2.070
951.8	Casi di cura di lunga degenza private	213	26	981	Servizi lavanderia, tintoria e affini	788	203
951.9	Ospedali ecclesiastici privati	108	25	982	Servizi per igiene, estetica persona	3.187	767
952	Altri istituti sanitari senza ricovero	988	384	982.1	Laboratori di parrucchiere ed istituti di bellezza	3.108	755
952.1	Ambulatori, poliambulatori, pubblici	277	118	982.2	Altri servizi per l'igiene e pulizia	79	12
952.2	Stabilimenti idropinici ed idrotermali, pubblici	67	29	983	Studi e laboratori fotografici	167	117
952.3	Centri di igiene mentale pubblici	41	11	983.1	Studi fotografici	163	113
952.4	Laboratori igiene, profilassi, pubblici	118	61	983.2	Servizi di fotografia aerea	4	4
952.5	Altre istituzioni sanitarie pubbliche	334	120	984	Servizi personali n.a.c.	371	291
952.6	Stabilimenti idropinici ed idrotermali, privati	26	10	984.1	Servizi pompe funebri e cremazione	325	265
952.7	Laboratori analisi cliniche, privati	60	10	984.2	Altri servizi personali n.a.c.	46	26
				985	Servizi domestici presso famiglie e convivenze	6.647	692
				99	Rappresentanze diplomatiche, organizzazioni internazionali, forze armate alleate	48	21
				990	Rappresentanze diplomatiche, organizzazioni internazionali, forze armate alleate	48	21
				TOTALE		345.918	232.756

TAV. 42 - Popolazione residente attiva in condizione professionale per sesso,

A —

N. CLASSIFICAZIONE	GRUPPI E CLASSI DI PROFESSIONI	AGRICOLTURA RAMO 0	INDUSTRIE						
			RAMO 1			RAMO 2	RAMO 3	RAMO 4	RAMO 5
			1. A	1. B	TOTALE				
1	Professioni liberali, tecniche, scientifiche, e assimilate	308	28	397	425	673	1.336	1.332	1.090
1.1	Professori, insegnanti, e assimilati	—	—	—	—	—	—	—	—
1.2	Scrittori, giornalisti, artisti, e assimilati	—	—	—	—	11	1	640	—
1.3	Membri del clero e assimilati	—	—	—	—	—	—	—	—
1.4	Medici, farmacisti, ostetriche, infermieri, tecnici sanitari	—	—	—	—	13	28	5	15
1.5	Magistrati, avvocati, notai	—	—	—	—	—	—	—	—
1.6	Agronomi, veterinari e biologi	286	—	—	—	3	—	40	—
1.7	Fisici, chimici, ingegneri, geometri, periti industriali, disegnatori e cartografi	2	19	141	160	223	488	116	736
1.8	Matematici, statistici, economisti, commercialisti	—	1	—	1	—	7	6	2
1.9	Impiegati tecnici	20	8	256	264	423	812	525	337
2	Professioni amministrative e assimilate	606	11	641	652	1.562	3.056	3.472	2.430
2.1	Imprenditori, direttori imprese e pubblica amministrazione	—	1	8	9	122	188	322	913
2.2	Impiegati amministrativi direttivi e di concetto	238	5	262	267	621	1.231	1.239	768
2.3	Impiegati amministrativi con mansioni esecutive	368	5	371	376	819	1.637	1.911	749
2.4	Membri dei corpi armati dello stato	—	—	—	—	—	—	—	—
2.5	Membri dei corpi di polizia e sicurezza interna	—	—	—	—	—	—	—	—
3	Professioni inerenti agricoltura, silvicoltura, allevamento bestiame e pesca	33.851	—	—	—	—	1	227	45
3.1	Conduttori e direttori di aziende agricole, forestali e zootecniche	25.029	—	—	—	—	—	—	—
3.2	Lavoratori agricoli, conducenti di macchine agricole, pastori, e assimilati	7.233	—	—	—	—	1	35	45
3.3	Lavoratori forestali e carbonai	1.520	—	—	—	—	—	192	—
3.4	Pescatori, cacciatori, e assimilati	69	—	—	—	—	—	—	—
4	Professioni inerenti alla estrazione ed alla lavorazione dei minerali e loro prodotti	55	12	220	232	6.537	16.062	1.689	747
4.1	Sondatori, perforatori, minatori, e assimilati	—	4	—	4	1.058	—	—	107
4.2	Fonditori, laminatori, e assimilati	—	—	—	—	889	712	—	—
4.3	Fabbricferrai, tornitori, incisori, orafi, argentieri, assimilati	24	3	80	83	1.647	10.029	847	242
4.4	Meccanici montatori, riparatori, di precisione, assimilati	31	5	117	122	499	3.223	637	185
4.5	Carpentieri in ferro, saldatori, e assimilati	—	—	23	23	142	2.075	93	203
4.6	Frantumatori, cementieri e operai addetti alla lavorazione dei minerali non metalliferi	—	—	—	—	2.302	23	112	10
5	Professioni inerenti trasformazione prodotti	1.553	125	14	139	1.554	471	25.947	1.119
5.1	Panettieri, pastai, dolciari, macellatori, casari, vinificatori, e assimilati	1.502	—	—	—	—	—	2.820	—
5.2	Selezionatori, condizionatori e confezionatori tabacco	6	—	—	—	—	—	351	—
5.3	Filatori, tessitori, tintori, e assimilati	—	—	—	—	119	—	2.824	—
5.4	Maglieristi, sarti, cappellai, tappezzeri, assimilati	—	—	—	—	—	2	3.253	—
5.5	Conciatori, calzolari, pellettieri, e assimilati	—	—	—	—	—	—	693	—
5.6	Segatori, tornitori, falegnami, mobiliari, assimilati	15	—	8	8	36	187	10.710	1.119
5.7	Analizzatori, petrolieri, gomma, profumisti e assimilati	—	123	6	129	1.350	132	1.384	—
5.8	Cartai, tipografi, legatori, fotografi, e assimilati	—	—	—	—	—	25	3.418	—
5.9	Verificatori, imballatori, e assimilati	30	2	—	2	49	125	494	—
6	Professioni inerenti costruzioni edili e installazione ed esercizio impianti elettricità, gas e acqua	155	77	1.838	1.915	852	2.826	509	28.440
6.1	Capimastri, muratori, decoratori, conduttori di macchine edili, e assimilati	155	—	43	43	449	123	142	23.040
6.2	Elettricisti, elettrotecnici, radiotecnici, assimilati	—	77	1.663	1.740	343	2.461	279	1.955
6.3	Gasisti, idraulici e termoidraulici	—	—	132	132	60	242	88	3.445
7	Professioni inerenti commercio e pubblici esercizi	97	2	6	8	93	132	434	58
7.1	Esercenti di negozio e assimilati	—	—	—	—	—	—	109	—
7.2	Assistenti vendita, commessi, rappresentanti di commercio, e assimilati	80	—	—	—	41	50	232	—
7.3	Esercenti di alberghi, caffè, e assimilati	—	—	—	—	—	—	—	—
7.4	Portieri, cuochi, camerieri di pubblici esercizi, baristi, assimilati	17	2	6	8	52	82	93	58
8	Professioni inerenti ai trasporti	208	8	56	64	632	285	575	1.245
8.1	Macchinisti ferroviari, conducenti tramvie, autisti, assimilati	128	6	52	58	569	241	475	1.224
8.2	Ufficiali di coperta, motoristi e fuochisti navali, conducenti di imbarcazioni, e assimilati	—	—	—	—	—	—	—	—
8.3	Piloti, motoristi, addetti trasporti aerei n. a. c.	—	—	—	—	—	—	—	—
8.4	Noleggiatori mezzi trasporto, spedizionieri, lavoratori attività ausiliarie trasporti n. a. c.	—	—	—	—	—	—	—	—
8.5	Facchini, altri lavoratori trasporti n. a. c.	80	2	4	6	63	44	100	21
9	Professioni inerenti ai servizi	360	15	170	185	378	638	608	130
9.1	Esercenti e gestori cinema, teatri e simili e di agenzie per la fornitura di servizi	—	—	—	—	—	—	—	—
9.2	Assistenti sociali, interpreti, traduttori, grafologi	—	2	—	2	4	17	4	—
9.3	Indossatori, assistenti volo, guide turistiche, assimilati	—	—	—	—	—	—	—	—
9.4	Barbieri, parrucchieri, smacchiatori, e assimilati	—	—	—	—	—	—	1	—
9.5	Spazzini, pulitori, e assimilati	—	—	12	12	16	23	18	9
9.6	Domestici, portieri, bidelli, guardiani, e assimilati	217	1	158	159	133	189	181	18
9.7	Addetti ai servizi non altrove classificati	—	—	—	—	171	282	249	—
9.9	Professioni non altrove classificabili	143	12	—	12	54	127	155	103
TOTALE		37.193	278	3.342	3.620	12.281	24.807	34.793	35.304

ramo di attività economica, gruppo e classe di professione

COMMERCIO RAMO 6			TRASPORTI E COMU- NICAZIONI RAMO 7	CREDITO E ASSICURAZIONE, SERVIZI ALLE IMPRESE, NOLEGGIO RAMO 8			PUBBLICA AMMINISTRAZIONE; SERVIZI PUBBLICI E PRIVATI RAMO 9			TOTALE	di cui disoccupati
6. A	6. B	TOTALE		8. A	8. B	TOTALE	9. A	9. B	TOTALE		
1.205	53	1.258	553	166	4.446	4.612	1.833	30.987	32.820	44.407	1.143
60	—	60	—	—	—	—	17	19.391	19.408	19.408	717
—	—	—	—	—	633	633	—	589	589	1.934	47
738	—	738	7	1	—	—	10	1.050	1.060	1.060	—
—	—	—	—	9	494	503	571	9.012	9.583	10.390	152
21	—	21	—	—	174	174	119	—	119	622	2
—	—	—	—	—	—	—	113	184	297	821	23
61	6	67	101	36	2.369	2.405	574	208	782	5.080	132
16	—	16	4	35	595	630	48	44	92	758	9
309	47	356	441	85	181	266	381	509	890	4.334	61
9.943	338	10.281	6.947	6.099	2.991	9.090	15.430	5.394	20.824	58.920	1.620
1.413	—	1.413	147	189	45	234	73	101	174	3.522	10
4.115	145	4.260	1.825	3.608	1.170	4.778	3.545	2.232	5.777	21.004	623
4.415	193	4.608	4.975	2.302	1.776	4.078	4.503	3.060	7.563	27.084	976
—	—	—	—	—	—	—	1.571	1	1.572	1.572	2
—	—	—	—	—	—	—	5.738	—	5.738	5.738	9
212	—	212	—	—	—	—	234	33	267	34.603	459
—	—	—	—	—	—	—	—	—	—	25.029	1
111	—	111	—	—	—	—	208	33	241	7.666	353
101	—	101	—	—	—	—	26	—	26	1.839	105
—	—	—	—	—	—	—	—	—	—	69	—
940	5.049	5.989	478	—	9	9	156	121	277	32.075	911
—	—	—	—	—	—	—	—	—	—	1.169	29
—	—	—	—	—	—	—	—	—	—	1.601	42
347	364	711	79	—	—	—	44	38	82	13.744	357
507	3.585	4.092	352	—	9	9	90	74	164	9.314	296
19	1.100	1.119	47	—	—	—	22	9	31	3.733	136
67	—	67	—	—	—	—	—	—	—	2.514	51
3.426	393	3.819	18	—	27	27	107	459	566	35.213	1.335
2.314	—	2.314	—	—	—	—	11	16	27	6.663	435
6	—	6	—	—	—	—	—	—	—	363	2
—	—	—	—	—	—	—	—	—	—	2.943	108
385	49	434	—	—	—	—	7	147	154	3.843	238
96	262	358	—	—	—	—	1	2	3	1.054	16
398	19	417	14	—	6	6	54	40	94	12.606	294
23	56	79	—	—	—	—	12	60	72	3.146	115
112	7	119	—	—	21	21	22	194	216	3.799	98
92	—	92	4	—	—	—	—	—	—	796	29
449	613	1.062	1.130	—	—	—	791	506	1.297	38.186	1.428
—	—	—	251	—	—	—	509	83	592	24.795	1.030
446	613	1.059	866	—	—	—	183	318	501	9.204	275
3	—	3	13	—	—	—	99	105	204	4.187	123
61.227	4	61.231	110	452	449	901	110	1.712	1.822	64.886	5.888
14.160	—	14.160	53	—	47	47	—	—	—	14.369	4
16.975	4	16.979	13	452	402	854	2	5	7	18.256	849
10.308	—	10.308	—	—	—	—	—	—	—	10.308	2
19.784	—	19.784	44	—	—	—	108	1.707	1.815	21.953	5.033
1.292	22	1.314	8.253	15	53	68	320	293	613	13.257	360
1.085	20	1.105	7.524	15	20	35	299	232	531	11.890	304
—	—	—	64	—	2	2	—	—	—	66	5
—	—	—	36	—	—	—	—	18	18	54	3
—	—	—	93	—	28	28	—	—	—	121	—
207	2	209	536	—	3	3	21	43	64	1.126	48
1.038	8	1.046	382	296	270	566	2.662	17.416	20.078	24.371	1.003
28	—	28	4	—	28	28	—	105	105	165	—
48	—	48	20	—	22	22	190	362	552	669	34
10	—	10	37	—	2	2	2	44	46	95	9
14	—	14	—	—	—	—	—	3.806	3.806	3.821	213
38	1	39	83	19	5	24	514	687	1.201	1.425	27
747	5	752	210	277	187	464	1.745	11.945	13.690	16.013	580
—	—	—	—	—	24	24	152	430	582	1.308	108
153	2	155	28	—	2	2	59	37	96	875	32
79.732	6.480	86.212	17.871	7.028	8.245	15.273	21.643	56.921	78.564	345.918	14.147

segue TAV. 42 - Popolazione residente attiva in condizione professionale per sesso,

B —

N. CLASSIFICAZIONE	GRUPPI E CLASSI DI PROFESSIONI	AGRICOLTURA RAMO 0	INDUSTRIE						
			RAMO 1			RAMO 2	RAMO 3	RAMO 4	RAMO 5
			1. A	1. B	TOTALE				
1	Professioni liberali, tecniche, scientifiche, e assimilate	215	27	394	421	642	1.285	1.063	1.039
1.1	Professori, insegnanti, e assimilati	—	—	—	—	—	—	—	—
1.2	Scrittori, giornalisti, artisti, e assimilati	—	—	—	—	7	1	443	—
1.3	Membri del clero e assimilati	—	—	—	—	—	—	—	—
1.4	Medici, farmacisti, ostetriche, infermieri, tecnici sanitari	—	—	—	—	8	18	2	5
1.5	Magistrati, avvocati, notai	—	—	—	—	—	—	—	—
1.6	Agronomi, veterinari e biologi	200	—	—	—	3	—	37	—
1.7	Fisici, chimici, ingegneri, geometri, periti industriali, disegnatori e cartografi	2	19	139	158	211	482	110	709
1.8	Matematici, statistici, economisti, commercialisti	—	1	—	1	—	7	5	2
1.9	Impiegati tecnici	13	7	255	262	413	777	466	323
2	Professioni amministrative e assimilate	352	8	459	467	926	1.679	1.762	1.556
2.1	Imprenditori, direttori imprese e pubblica amministrazione	—	1	8	9	118	176	295	892
2.2	Impiegati amministrativi direttivi e di concetto	149	4	183	187	359	659	603	351
2.3	Impiegati amministrativi con mansioni esecutive	203	3	268	271	449	844	864	313
2.4	Membri dei corpi armati dello stato	—	—	—	—	—	—	—	—
2.5	Membri dei corpi di polizia e sicurezza interna	—	—	—	—	—	—	—	—
3	Professioni inerenti agricoltura, silvicoltura, allevamento bestiame e pesca	30.232	—	—	—	—	1	213	39
3.1	Conduttori e direttori di aziende agricole, forestali e zootecniche	22.647	—	—	—	—	—	—	—
3.2	Lavoratori agricoli, conducenti di macchine agricole, pastori, e assimilati	6.020	—	—	—	—	1	22	39
3.3	Lavoratori forestali e carbonai	1.504	—	—	—	—	—	191	—
3.4	Pescatori, cacciatori, e assimilati	61	—	—	—	—	—	—	—
4	Professioni inerenti alla estrazione ed alla lavorazione dei minerali e loro prodotti	51	12	220	232	6.063	14.497	1.362	742
4.1	Sondatori, perforatori, minatori, e assimilati	—	4	—	4	1.024	—	—	106
4.2	Fonditori, laminatori, e assimilati	—	—	—	—	829	668	—	—
4.3	Fabbricferrai, tornitori, incisori, orafi, argentieri, assimilati	22	3	80	83	1.492	9.010	671	239
4.4	Meccanici montatori, riparatori, di precisione, assimilati	29	5	117	122	495	2.791	554	184
4.5	Carpentieri in ferro, saldatori, e assimilati	—	—	23	23	140	2.018	44	203
4.6	Frantumatori, cementieri e operai addetti alla lavorazione dei minerali non metalliferi	—	—	—	—	2.083	10	93	10
5	Professioni inerenti trasformazione prodotti	568	103	14	117	1.348	370	19.387	1.113
5.1	Panettieri, pastai, dolciari, macellatori, casari, vinificatori, e assimilati	532	—	—	—	—	—	2.298	—
5.2	Selezionatori, condizionatori e confezionatori tabacco	4	—	—	—	—	—	205	—
5.3	Filatori, tessitori, tintori, e assimilati	—	—	—	—	116	—	1.241	—
5.4	Maglieristi, sarti, cappellai, tappezzeri, assimilati	—	—	—	—	—	1	887	—
5.5	Conciatori, calzolari, pellettieri, e assimilati	—	—	—	—	—	—	337	—
5.6	Segatori, tornitori, falegnami, mobiliari, assimilati	15	—	8	8	36	184	10.202	1.113
5.7	Analizzatori, petrolieri, gomma, profumisti e assimilati	—	101	6	107	1.166	111	1.136	—
5.8	Cartai, tipografi, legatori, fotografi, e assimilati	—	—	—	—	—	14	2.819	—
5.9	Verificatori, imballatori, e assimilati	17	2	—	2	30	60	262	—
6	Professioni inerenti costruzioni edili e installazione ed esercizio impianti elettricità, gas e acqua	153	74	1.830	1.904	841	2.271	448	28.245
6.1	Capimastri, muratori, decoratori, conduttori di macchine edili, e assimilati	153	—	42	42	440	108	131	22.886
6.2	Elettricisti, elettrotecnici, radiotecnici, assimilati	—	74	1.657	1.731	341	1.925	231	1.932
6.3	Gasisti, idraulici e termoidraulici	—	—	131	131	60	238	86	3.427
7	Professioni inerenti commercio e pubblici esercizi	59	1	4	5	68	97	292	36
7.1	Esercenti di negozio e assimilati	—	—	—	—	—	—	77	—
7.2	Assistenti vendita, commessi, rappresentanti di commercio, e assimilati	57	—	—	—	41	46	182	—
7.3	Esercenti di alberghi, caffè, e assimilati	—	—	—	—	—	—	—	—
7.4	Portieri, cuochi, camerieri di pubblici esercizi, baristi, assimilati	2	1	4	5	27	51	33	36
8	Professioni inerenti ai trasporti	198	8	56	64	622	281	566	1.239
8.1	Macchinisti ferroviari, conducenti tramvie, autisti, assimilati	128	6	52	58	565	238	473	1.218
8.2	Ufficiali di coperta, motoristi e fuochisti navali, conducenti di imbarcazioni, e assimilati	—	—	—	—	—	—	—	—
8.3	Piloti, motoristi, addetti trasporti aerei n. a. c.	—	—	—	—	—	—	—	—
8.4	Noleggiatori mezzi trasporto, spedizionieri, lavoratori attività ausiliarie trasporti n. a. c.	—	—	—	—	—	—	—	—
8.5	Facchini, altri lavoratori trasporti n. a. c.	70	2	4	6	57	43	93	21
9	Professioni inerenti ai servizi	321	14	163	177	297	473	407	118
9.1	Esercenti e gestori cinema, teatri e simili e di agenzie per la fornitura di servizi	—	—	—	—	—	—	—	—
9.2	Assistenti sociali, interpreti, traduttori, grafologi	—	1	—	1	3	8	3	—
9.3	Indossatori, assistenti volo, guide turistiche, assimilati	—	—	—	—	—	—	—	—
9.4	Barbieri, parrucchieri, smacchiatori, e assimilati	—	—	—	—	—	—	—	—
9.5	Spazzini, pulitori, e assimilati	—	—	7	7	10	12	8	6
9.6	Domestici, portieri, bidelli, guardiani, e assimilati	216	1	156	157	106	144	128	12
9.7	Addetti ai servizi non altrove classificati	—	—	—	—	129	201	139	—
9.9	Professioni non altrove classificabili	105	12	—	12	49	108	129	100
TOTALE		32.149	247	3.140	3.387	10.807	20.954	25.500	34.127

ramo di attività economica, gruppo e classe di professione

MASCHI

COMMERCIO RAMO 6			TRASPORTI E COMU- NICAZIONI RAMO 7	CREDITO E ASSICURAZIONE, SERVIZI ALLE IMPRESE, NOLEGGIO RAMO 8			PUBBLICA AMMINISTRAZIONE; SERVIZI PUBBLICI E PRIVATI RAMO 9			TOTALE	di cui disoccupati
6. A	6. B	TOTALE		8. A	8. B	TOTALE	9. A	9. B	TOTALE		
672	49	721	507	150	3.988	4.138	1.334	11.357	12.691	22.722	423
—	—	—	—	—	—	—	10	6.007	6.017	6.017	156
37	—	37	—	—	573	573	—	459	459	1.520	33
—	—	—	—	—	—	—	10	1.036	1.046	1.046	—
292	—	292	4	1	—	1	183	3.224	3.407	3.737	50
—	—	—	—	7	448	455	113	—	113	568	2
20	—	20	—	—	160	160	110	131	241	661	19
56	6	62	100	36	2.186	2.222	542	186	728	4.784	115
13	—	13	2	34	503	537	32	28	60	627	6
254	43	297	401	72	118	190	334	286	620	3.762	42
4.749	97	4.846	4.697	4.183	761	4.944	11.532	2.058	13.590	34.819	464
1.101	—	1.101	131	179	39	218	66	75	141	3.081	8
1.413	31	1.444	1.190	2.652	414	3.066	2.215	1.041	3.256	11.264	155
2.235	66	2.301	3.376	1.352	308	1.660	1.973	941	2.914	13.195	290
—	—	—	—	—	—	—	1.571	1	1.572	1.572	2
—	—	—	—	—	—	—	5.707	—	5.707	5.707	9
189	—	189	—	—	—	—	223	33	256	30.930	411
—	—	—	—	—	—	—	—	—	—	22.647	1
88	—	88	—	—	—	—	197	33	230	6.400	308
101	—	101	—	—	—	—	26	—	26	1.822	102
—	—	—	—	—	—	—	—	—	—	61	—
899	4.997	5.896	478	—	9	9	155	117	272	29.602	823
—	—	—	—	—	—	—	—	—	—	1.134	29
—	—	—	—	—	—	—	—	—	—	1.497	38
323	361	684	79	—	—	—	44	38	82	12.362	316
497	3.545	4.042	352	—	9	9	90	70	160	8.738	268
19	1.091	1.110	47	—	—	—	21	9	30	3.615	132
60	—	60	—	—	—	—	—	—	—	2.256	40
2.145	331	2.476	17	—	24	24	97	288	385	25.805	689
1.460	—	1.460	—	—	—	—	9	16	25	4.315	191
3	—	3	—	—	—	—	—	—	—	212	2
—	—	—	—	—	—	—	—	—	—	1.357	34
83	12	95	—	—	—	—	—	28	28	1.011	26
88	242	330	—	—	—	—	1	2	3	670	8
386	19	405	14	—	6	6	54	40	94	12.077	264
20	54	74	—	—	—	—	12	41	53	2.647	86
81	4	85	—	—	18	18	21	161	182	3.118	67
24	—	24	3	—	—	—	—	—	—	398	11
441	600	1.041	1.062	—	—	—	784	481	1.265	37.230	1.386
—	—	—	228	—	—	—	508	83	591	24.579	1.018
438	600	1.038	821	—	—	—	178	294	472	8.491	247
3	—	3	13	—	—	—	98	104	202	4.160	121
27.982	4	27.986	92	394	357	751	14	288	302	29.688	1.915
8.517	—	8.517	46	—	37	37	—	—	—	8.677	4
7.574	4	7.578	10	394	320	714	2	4	6	8.634	264
5.027	—	5.027	—	—	—	—	—	—	—	5.027	1
6.864	—	6.864	36	—	—	—	12	284	296	7.350	1.646
1.273	22	1.295	8.112	15	47	62	319	289	608	13.047	351
1.081	20	1.101	7.425	15	19	34	299	231	530	11.770	301
—	—	—	61	—	2	2	—	—	—	63	5
—	—	—	35	—	—	—	—	18	18	53	3
—	—	—	86	—	23	23	—	—	—	109	—
192	2	194	505	—	3	3	20	40	60	1.052	42
358	7	365	271	232	218	450	1.941	4.093	6.034	8.913	230
19	—	19	3	—	24	24	—	76	76	122	—
5	—	5	3	—	6	6	32	47	79	108	3
2	—	2	15	—	1	1	1	31	32	50	2
2	—	2	—	—	—	—	—	898	898	900	16
5	—	5	56	—	1	1	440	357	797	902	14
258	5	263	167	232	168	400	1.281	2.354	3.635	5.228	92
—	—	—	—	—	17	17	132	315	447	933	72
67	2	69	27	—	1	1	55	15	70	670	31
38.708	6.107	44.815	15.236	4.974	5.404	10.378	16.399	19.004	35.403	232.756	6.692

TAV. 43 - Popolazione residente attiva in condizione professionale

N. CLASSIFICAZIONE	GRUPPI E CLASSI DI PROFESSIONI	LAUREA								TOTALE
		GRUPPO SCIENTIFICO	GRUPPO MEDICO	GRUPPO INGEGNERIA	GRUPPO AGRARIO	GRUPPO ECONOMICO	GRUPPO GIURIDICO	GRUPPO LETTERARIO	GRUPPO ALTRE LAUREE	
1	Professioni liberali, tecniche, scientifiche, e assimilate	1.503	2.114	1.465	391	869	780	4.427	111	11.660
1.1	Professori, insegnanti, e assimilati	878	14	245	132	559	106	3.667	78	5.679
1.2	Scrittori, giornalisti, artisti, e assimilati	5	—	9	2	36	22	73	12	159
1.3	Membri del clero e assimilati	8	—	1	—	3	6	601	3	622
1.4	Medici, farmacisti, ostetriche, infermieri, tecnici sanitari	348	2.091	1	—	2	—	72	6	2.520
1.5	Magistrati, avvocati, notai	—	1	2	—	5	608	2	1	619
1.6	Agronomi, veterinari e biologi	74	2	1	217	1	1	—	2	298
1.7	Fisici, chimici, ingegneri, geometri, periti industriali, disegnatori e cartografi	154	2	1.138	21	10	3	3	6	1.337
1.8	Matematici, statistici, economisti, commercialisti	8	1	7	7	238	31	5	2	299
1.9	Impiegati tecnici	28	3	61	12	15	3	4	1	127
2	Professioni amministrative e assimilate	156	9	260	201	1.029	607	340	35	2.637
2.1	Imprenditori, direttori imprese e pubblica amministrazione	24	1	73	14	103	48	21	5	289
2.2	Impiegati amministrativi direttivi e di concetto	108	5	158	163	803	469	226	20	1.952
2.3	Impiegati amministrativi con mansioni esecutive	19	1	24	12	109	53	89	5	312
2.4	Membri dei corpi armati dello stato	5	1	4	2	4	6	—	5	27
2.5	Membri dei corpi di polizia e sicurezza interna	—	1	1	10	10	31	4	—	57
3	Professioni inerenti agricoltura, silvicoltura, allevamento bestiame e pesca	4	2	8	32	22	12	9	4	93
3.1	Conduttori e direttori di aziende agricole, forestali e zootecniche	4	2	7	29	22	12	8	4	88
3.2	Lavoratori agricoli, conducenti di macchine agricole, pastori, e assimilati	—	—	—	1	—	—	1	—	2
3.3	Lavoratori forestali e carbonai	—	—	1	2	—	—	—	—	3
3.4	Pescatori, cacciatori, e assimilati	—	—	—	—	—	—	—	—	—
4	Professioni inerenti alla estrazione ed alla lavorazione dei minerali e loro prodotti	1	1	3	2	4	1	7	2	21
4.1	Sondatori, perforatori, minatori, e assimilati	—	—	—	2	1	—	1	—	4
4.2	Fonditori, laminatori, e assimilati	—	—	—	—	—	—	—	—	—
4.3	Fabbrificerai, tornitori, incisori, orafi, argentieri, assimilati	—	—	1	—	1	1	2	—	5
4.4	Meccanici montatori, riparatori, di precisione, assimilati	1	1	1	—	1	—	1	1	6
4.5	Carpentieri in ferro, saldatori, e assimilati	—	—	—	—	—	—	—	—	—
4.6	Frantumatori, cementieri e operai addetti alla lavorazione dei minerali non metalliferi	—	—	1	—	1	—	3	1	6
5	Professioni inerenti trasformazione prodotti	5	—	4	1	6	1	10	2	29
5.1	Panettieri, pastai, dolciari, macellatori, casari, vinificatori, e assimilati	—	—	1	—	1	—	—	—	2
5.2	Selezionatori, condizionatori e confezionatori tabacco	—	—	—	—	1	—	—	—	1
5.3	Filatori, tessitori, tintori, e assimilati	—	—	1	—	—	—	—	—	1
5.4	Maglieristi, sarti, cappellai, tappezzeri, assimilati	—	—	1	—	—	1	—	—	2
5.5	Conciatori, calzolari, pellettieri, e assimilati	—	—	—	—	—	—	—	—	—
5.6	Segatori, tornitori, falegnami, mobiliari, assimilati	1	—	—	1	—	—	3	—	5
5.7	Analizzatori, petrolieri, gommari, profumisti e assimilati	4	—	—	—	—	—	1	—	5
5.8	Cartai, tipografi, legatori, fotografi, e assimilati	—	—	1	—	4	—	6	2	13
5.9	Verificatori, imballatori, e assimilati	—	—	—	—	—	—	—	—	—
6	Professioni inerenti costruzioni edili e installazione ed esercizio impianti elettricità, gas e acqua	1	1	10	4	5	—	5	—	26
6.1	Capimastri, muratori, decoratori, conduttori di macchine edili, e assimilati	—	1	—	4	1	—	2	—	8
6.2	Elettricisti, elettrotecnici, radiotecnici, assimilati	—	—	9	—	3	—	3	—	15
6.3	Gasisti, idraulici e termoidraulici	1	—	1	—	1	—	—	—	3
7	Professioni inerenti commercio e pubblici esercizi	40	6	43	24	124	42	48	10	337
7.1	Esercenti di negozio e assimilati	13	1	16	8	46	15	17	3	119
7.2	Assistenti vendita, commessi, rappresentanti di commercio, e assimilati	24	3	22	15	55	23	18	2	162
7.3	Esercenti di alberghi, caffè, e assimilati	1	1	4	1	17	4	8	4	40
7.4	Portieri, cuochi, camerieri di pubblici esercizi, baristi, assimilati	2	1	1	—	6	—	5	1	16
8	Professioni inerenti ai trasporti	4	—	2	—	4	1	2	—	13
8.1	Macchinisti ferroviari, conducenti tramvie, autisti, assimilati	1	—	—	—	3	1	2	—	7
8.2	Ufficiali di coperta, motoristi e fuochisti navali, conducenti di imbarcazioni, e assimilati	2	—	—	—	—	—	—	—	2
8.3	Piloti, motoristi, addetti trasporti aerei n. a. c.	—	—	2	—	—	—	—	—	2
8.4	Noleggiatori mezzi trasporto, spedizionieri, lavoratori attività ausiliarie trasporti n. a. c.	1	—	—	—	1	—	—	—	2
8.5	Facchini, altri lavoratori trasporti n. a. c.	—	—	—	—	—	—	—	—	—
9	Professioni inerenti ai servizi	4	2	3	5	13	5	39	—	71
9.1	Esercenti e gestori cinema, teatri e simili e di agenzie per la fornitura di servizi	1	—	1	—	2	1	1	—	6
9.2	Assistenti sociali, interpreti, traduttori, grafologi	—	1	—	1	8	2	26	—	38
9.3	Indossatori, assistenti volo, guide turistiche, assimilati	1	—	—	—	—	—	—	—	1
9.4	Barbieri, parrucchieri, smacchiatori, e assimilati	—	—	1	—	—	—	—	—	1
9.5	Spazzini, pulitori, e assimilati	—	1	—	—	—	—	—	—	1
9.6	Domestici, portieri, bidelli, guardiani, e assimilati	1	—	1	4	2	1	12	—	21
9.7	Addetti ai servizi non altrove classificati	—	—	—	—	—	—	—	—	—
9.9	Professioni non altrove classificabili	1	—	—	—	1	1	—	—	3
TOTALE		1.718	2.135	1.798	660	2.076	1.449	4.887	164	14.887

per grado di istruzione, gruppo e classe di professione

STATI- STICA	DIPLOMA										LICENZA DI SCUOLA MEDIA INFERIORE	LICENZA DI SCUOLA ELEMENTARE	ALFABETI	ANAL- FABETI	TOTALE
	VIGILANZA SCUOLE ELEMENTARI	EDUCAZIONE FISICA	ISTITUTO PROFES- SIONALE	ISTITUTO TECNICO	SCUOLA MAGISTRALE E ISTITUTO MAGISTRALE	LICEO CLASSICO	LICEO SCIENTIFICO E LICEO LINGUISTICO	LICEO ARTISTICO E ISTITUTO D'ARTE	ALTRI DIPLOMI	TOTALE					
4	38	375	471	6.985	8.604	1.059	523	543	1.468	20.070	10.156	2.520	1	—	44.407
—	32	361	233	1.376	8.178	544	324	362	495	11.907	1.690	132	—	—	19.408
—	—	5	6	125	30	79	43	106	76	470	847	457	1	—	1.934
—	—	3	2	5	28	277	11	1	50	377	61	—	—	—	1.060
—	6	3	57	115	281	61	50	11	692	1.276	5.287	1.307	—	—	10.390
—	—	—	—	2	—	1	—	—	—	3	—	—	—	—	622
1	—	1	27	380	1	—	2	—	12	424	99	—	—	—	821
—	—	—	52	2.921	4	19	28	51	53	3.128	544	71	—	—	5.080
1	—	1	23	286	25	30	14	2	10	392	67	—	—	—	758
—	—	1	71	1.775	57	48	51	10	80	2.093	1.561	553	—	—	4.334
5	10	10	1.745	11.856	1.767	1.419	1.077	147	390	18.426	30.596	7.261	—	—	58.920
—	—	4	214	860	42	68	59	13	29	1.289	912	1.032	—	—	3.522
4	7	4	870	7.113	826	764	512	54	203	10.357	7.882	813	—	—	21.004
1	3	2	618	3.296	834	401	335	69	134	5.693	17.432	3.647	—	—	27.084
—	—	—	16	281	28	115	113	4	9	566	859	120	—	—	1.572
—	—	—	27	306	37	71	58	7	15	521	3.511	1.649	—	—	5.738
—	1	2	112	432	32	68	54	14	28	743	7.390	25.766	561	50	34.603
—	1	1	86	345	18	54	41	11	23	580	4.526	19.468	346	21	25.029
—	—	—	20	61	12	12	10	2	3	120	2.371	4.952	192	29	7.666
—	—	1	5	26	1	2	3	1	2	41	472	1.300	23	—	1.839
—	—	—	1	—	1	—	—	—	—	2	21	46	—	—	69
1	—	—	196	643	38	24	21	31	88	1.042	14.472	16.214	312	14	32.075
—	—	—	9	27	10	6	1	2	3	58	342	740	22	3	1.169
—	—	—	6	33	5	2	2	—	2	50	513	1.010	26	2	1.601
1	—	—	78	235	10	12	3	9	27	375	5.813	7.379	166	6	13.744
—	—	—	73	244	7	3	8	2	48	385	5.006	3.872	44	1	9.314
—	—	—	22	71	3	1	1	2	3	103	1.831	1.770	29	—	3.733
—	—	—	8	33	3	—	6	16	5	71	967	1.443	25	2	2.514
—	—	—	152	522	77	65	42	63	72	993	15.383	18.438	360	10	35.213
—	—	—	35	92	14	12	2	5	6	166	2.798	3.616	78	3	6.663
—	—	—	3	12	3	1	—	1	—	20	154	186	2	—	363
—	—	—	21	28	20	1	1	4	4	79	1.307	1.514	41	1	2.943
—	—	—	17	26	10	5	3	2	7	70	1.856	1.887	28	—	3.843
—	—	—	1	16	4	3	2	1	4	31	485	522	16	—	1.054
—	—	—	32	144	4	16	9	30	13	248	5.089	7.122	139	3	12.606
—	—	—	24	82	8	9	9	3	13	148	1.235	1.727	30	1	3.146
—	—	—	18	108	10	16	16	16	23	207	2.149	1.415	14	1	3.799
—	—	—	1	14	4	2	—	1	2	24	310	449	12	1	796
—	—	2	202	1.115	48	44	37	28	97	1.573	14.961	21.178	426	22	38.186
—	—	1	76	404	28	30	21	24	40	624	7.306	16.437	398	22	24.795
—	—	1	110	627	20	11	13	4	47	833	5.475	2.869	12	—	9.204
—	—	—	16	84	—	3	3	—	10	116	2.180	1.872	16	—	4.187
—	1	9	624	2.562	487	378	323	77	214	4.675	35.123	24.379	357	15	64.886
—	1	1	146	944	150	130	110	28	67	1.577	6.101	6.453	111	8	14.369
—	—	2	168	1.143	187	162	129	22	71	1.884	12.074	4.095	41	—	18.256
—	—	6	113	303	73	61	56	12	46	670	3.793	5.757	48	—	10.308
—	—	—	197	172	77	25	28	15	30	544	13.155	8.074	157	7	21.953
—	—	—	62	330	32	30	18	5	25	502	4.354	8.263	123	2	13.257
—	—	—	55	274	30	21	11	2	17	410	3.893	7.482	98	—	11.890
—	—	—	1	13	—	1	—	1	2	18	25	21	—	—	66
—	—	—	—	13	2	7	2	—	3	27	19	6	—	—	54
—	—	—	1	12	—	—	1	—	1	15	64	40	—	—	121
—	—	—	5	18	—	1	4	2	2	32	353	714	25	2	1.126
—	—	—	88	281	194	69	54	22	149	857	9.976	13.114	324	29	24.371
—	—	—	1	16	4	3	2	—	—	26	66	67	—	—	165
—	—	—	12	36	61	36	22	3	94	264	261	106	—	—	669
—	—	—	2	9	4	2	8	1	1	27	45	22	—	—	95
—	—	—	17	16	2	2	4	3	18	62	2.319	1.416	21	2	3.821
—	—	—	3	11	—	—	2	—	3	19	320	1.049	36	—	1.425
—	—	—	44	159	116	21	11	15	30	396	6.221	9.128	223	24	16.013
—	—	—	8	31	2	4	2	—	—	47	499	735	25	2	1.308
—	—	—	1	3	5	1	3	—	3	16	245	591	19	1	875
10	50	398	3.652	24.726	11.279	3.156	2.149	930	2.531	48.881	142.411	137.133	2.464	142	345.918

TAV. 44 - Popolazione residente in età da 19 anni in poi per sesso,

CONDIZIONE NELL'OTTOBRE 1981 CLASSI DI ETÀ (anni)	MASCHI E FEMMINE					
	CONDIZIONE PROFESSIONALE NELL'OTTOBRE 1976					
	AGRICOLTURA	INDUSTRIE	COMMERCIO	ALTRE ATTIVITÀ	TOTALE OCCUPATI	DISOCCUPATI
Condizione professionale	33.241	69.229	52.222	111.302	265.994	6.411
OCCUPATI	32.887	67.498	50.660	109.007	260.052	4.590
Agricoltura	27.968	1.352	830	1.276	31.426	168
19 - 24	1.735	161	128	196	2.220	51
25 - 29	1.952	205	122	205	2.484	40
30 - 34	2.239	202	96	167	2.704	17
35 - 44	5.861	324	210	279	6.674	22
45 - 54	8.285	297	167	257	9.006	26
55 - 64	6.193	140	90	151	6.574	11
65 e piu'	1.703	23	17	21	1.764	1
Industrie	1.886	56.021	4.663	23.011	85.581	1.389
19 - 24	309	5.052	717	2.859	8.937	457
25 - 29	285	7.615	866	3.068	11.834	353
30 - 34	223	8.661	709	3.223	12.816	193
35 - 44	432	16.362	1.191	6.247	24.232	214
45 - 54	439	13.447	812	5.335	20.033	128
55 - 64	180	4.639	311	2.088	7.218	43
65 e piu'	18	245	57	191	511	1
Commercio	1.043	5.021	40.025	12.798	58.887	1.202
19 - 24	179	689	4.878	2.377	8.123	417
25 - 29	145	944	5.172	2.229	8.490	295
30 - 34	110	894	5.342	1.803	8.149	163
35 - 44	250	1.378	10.493	2.854	14.975	204
45 - 54	243	774	8.233	2.166	11.416	91
55 - 64	92	293	4.486	1.079	5.950	29
65 e piu'	24	49	1.421	290	1.784	3
Altre attivita'	1.990	5.104	5.142	71.922	84.158	1.831
19 - 24	227	613	784	4.384	6.008	530
25 - 29	251	910	1.098	10.240	12.499	559
30 - 34	292	987	911	13.341	15.531	348
35 - 44	515	1.440	1.268	22.102	25.325	241
45 - 54	421	818	734	14.318	16.291	110
55 - 64	227	298	317	6.531	7.373	39
65 e piu'	57	38	30	1.006	1.131	4
DISOCCUPATI	354	1.731	1.562	2.295	5.942	1.821
19 - 24	70	352	592	823	1.837	585
25 - 29	42	335	400	517	1.294	377
30 - 34	29	240	192	273	734	240
35 - 44	82	396	223	352	1.053	318
45 - 54	91	306	109	253	759	206
55 - 64	38	102	46	77	263	93
65 e piu'	2	—	—	—	2	2
Condizione non professionale	5.852	9.530	7.632	19.048	42.062	896
19 - 24	285	632	1.112	1.673	3.702	272
25 - 29	192	916	1.358	1.888	4.354	190
30 - 34	132	595	747	1.123	2.597	95
35 - 44	284	766	721	2.101	3.872	95
45 - 54	562	1.186	618	2.420	4.786	102
55 - 64	1.725	4.336	1.682	6.580	14.323	107
65 e piu'	2.672	1.099	1.394	3.263	8.428	35
TOTALE	39.093	78.759	59.854	130.350	308.056	7.307
19 - 24	2.805	7.499	8.211	12.312	30.827	2.312
25 - 29	2.867	10.925	9.016	18.147	40.955	1.814
30 - 34	3.025	11.579	7.997	19.930	42.531	1.056
35 - 44	7.424	20.666	14.106	33.935	76.131	1.094
45 - 54	10.041	16.828	10.673	24.749	62.291	663
55 - 64	8.455	9.808	6.932	16.506	41.701	322
65 e piu'	4.476	1.454	2.919	4.771	13.620	46

classe di età, condizione nel 1976 e nel 1981

		M A S C H I								
CONDIZIONE NON PROFESSIONALE 1976	TOTALE	CONDIZIONE PROFESSIONALE NELL'OTTOBRE 1976						CONDIZIONE NON PROFESSIONALE 1976	TOTALE	
		AGRICOLTURA	INDUSTRIE	COMMERCIO	ALTRE ATTIVITÀ	TOTALE OCCUPATI	DISOCCUPATI			
47.272	319.677	29.189	59.229	30.299	73.180	191.897	3.479	21.893	217.269	
43.802	308.444	28.932	57.926	29.605	71.920	188.383	2.522	20.633	211.538	
2.344	33.938	25.003	1.228	617	1.060	27.908	115	1.537	29.560	
1.307	3.578	1.483	134	69	142	1.828	28	1.016	2.872	
296	2.820	1.778	177	91	169	2.215	24	254	2.493	
115	2.836	2.019	182	73	133	2.407	13	46	2.466	
222	6.918	5.224	308	166	239	5.937	16	53	6.006	
213	9.245	7.363	276	128	226	7.993	23	66	8.082	
136	6.721	5.543	129	74	134	5.880	10	65	5.955	
55	1.820	1.593	22	16	17	1.648	1	37	1.686	
10.651	97.621	1.738	48.442	3.681	21.290	75.151	1.033	7.555	83.739	
7.292	16.686	275	3.830	451	2.444	7.000	291	5.497	12.788	
1.814	14.001	252	5.779	625	2.757	9.413	284	1.552	11.249	
544	13.553	211	7.215	584	3.003	11.013	140	254	11.407	
617	25.063	401	14.695	999	5.869	21.964	167	126	22.257	
298	20.459	414	12.279	700	5.052	18.445	108	79	18.632	
70	7.331	171	4.412	267	1.987	6.837	42	36	6.915	
16	528	14	232	55	178	479	1	11	491	
11.039	71.128	616	4.047	22.145	7.416	34.224	623	3.889	38.736	
6.282	14.822	78	466	1.744	1.171	3.459	153	2.667	6.279	
1.509	10.294	90	689	2.553	1.310	4.642	188	876	5.706	
863	9.175	77	741	3.206	1.213	5.237	107	158	5.502	
1.444	16.623	149	1.194	6.392	1.754	9.489	104	85	9.678	
677	12.184	144	655	4.799	1.228	6.826	52	43	6.921	
204	6.183	63	257	2.600	592	3.512	18	41	3.571	
60	1.847	15	45	851	148	1.059	1	19	1.079	
19.768	105.757	1.575	4.209	3.162	42.154	51.100	751	7.652	59.503	
10.641	17.179	127	450	271	1.507	2.355	163	3.655	6.173	
4.506	17.564	181	688	555	4.304	5.728	243	2.565	8.536	
2.044	17.923	255	850	629	7.434	9.168	163	1.031	10.362	
1.540	27.106	440	1.235	928	14.524	17.127	111	218	17.456	
662	17.063	358	686	531	9.572	11.147	46	74	11.267	
233	7.645	177	269	227	4.175	4.848	23	64	4.935	
142	1.277	37	31	21	638	727	2	45	774	
3.470	11.233	257	1.303	694	1.260	3.514	957	1.260	5.731	
2.657	5.079	36	226	193	337	792	219	902	1.913	
447	2.118	22	209	179	260	670	202	233	1.105	
133	1.107	22	175	99	171	467	139	51	657	
144	1.515	66	332	130	251	779	187	41	1.007	
67	1.032	78	268	59	180	585	130	20	735	
22	378	32	93	34	61	220	78	13	311	
—	4	1	—	—	—	1	2	—	3	
258.739	301.697	4.018	6.036	2.214	8.323	20.591	302	59.695	80.588	
22.577	26.551	138	216	123	345	822	73	12.181	13.076	
9.841	14.385	22	48	42	95	207	34	2.183	2.424	
13.619	16.311	24	40	42	92	198	14	671	883	
34.301	38.268	76	163	90	335	664	19	1.161	1.844	
37.492	42.380	286	843	207	1.106	2.442	56	2.358	4.856	
42.649	57.079	1.156	3.724	853	4.271	10.004	79	6.956	17.039	
98.260	106.723	2.316	1.002	857	2.079	6.254	27	34.185	40.466	
306.011	621.374	33.207	65.265	32.513	81.503	212.488	3.781	81.588	297.857	
50.756	83.895	2.137	5.322	2.851	5.946	16.256	927	25.918	43.101	
18.413	61.182	2.345	7.590	4.045	8.895	22.875	975	7.663	31.513	
17.318	60.905	2.608	9.203	4.633	12.046	28.490	576	2.211	31.277	
38.268	115.493	6.356	17.927	8.705	22.972	55.960	604	1.684	58.248	
39.409	102.363	8.643	15.007	6.424	17.364	47.438	415	2.640	50.493	
43.314	85.337	7.142	8.884	4.055	11.220	31.301	250	7.175	38.726	
98.533	112.199	3.976	1.332	1.800	3.060	10.168	34	34.297	44.499	

TAV. 45 - Popolazione residente in età da 19 anni in poi per sesso, condizione professionale

CONDIZIONE NELL'OTTOBRE 1981	CONDIZIONE PROFES					
	AGRICOLTURA			INDUSTRIE		
	INDIPENDENTI	DIPENDENTI	TOTALE	INDIPENDENTI	DIPENDENTI	TOTALE
	A — TOTALE					
Condizione professionale	22.294	10.947	33.241	6.272	62.957	69.229
OCCUPATI	22.270	10.617	32.887	6.252	61.246	67.498
Indipendenti	20.859	1.591	22.450	5.605	4.013	9.618
Dipendenti	1.411	9.026	10.437	647	57.233	57.880
Agricoltura	21.273	6.695	27.968	168	1.184	1.352
Indipendenti	20.390	1.376	21.766	162	442	604
Dipendenti	883	5.319	6.202	6	742	748
Industrie	463	1.423	1.886	4.829	51.192	56.021
Indipendenti	153	77	230	4.306	2.139	6.445
Dipendenti	310	1.346	1.656	523	49.053	49.576
Commercio	258	785	1.043	706	4.315	5.021
Indipendenti	192	104	296	650	982	1.632
Dipendenti	66	681	747	56	3.333	3.389
Altre attività	276	1.714	1.990	549	4.555	5.104
Indipendenti	124	34	158	487	450	937
Dipendenti	152	1.680	1.832	62	4.105	4.167
DISOCCUPATI	24	330	354	20	1.711	1.731
Condizione non professionale	3.509	2.343	5.852	367	9.163	9.530
In cerca di prima occupazione	—	—	—	—	—	—
Casalinghe	396	646	1.042	29	2.390	2.419
Studenti	5	6	11	3	40	43
Ritirati dal lavoro	2.898	1.435	4.333	309	6.106	6.415
Altri	210	256	466	26	627	653
TOTALE	25.803	13.290	39.093	6.639	72.120	78.759
	B — MASCHI					
Condizione professionale	20.214	8.975	29.189	5.850	53.379	59.229
OCCUPATI	20.195	8.737	28.932	5.830	52.096	57.926
Indipendenti	19.092	1.462	20.554	5.306	3.732	9.038
Dipendenti	1.103	7.275	8.378	524	48.364	48.888
Agricoltura	19.330	5.673	25.003	158	1.070	1.228
Indipendenti	18.678	1.279	19.957	153	424	577
Dipendenti	652	4.394	5.046	5	646	651
Industrie	451	1.287	1.738	4.564	43.878	48.442
Indipendenti	148	74	222	4.130	2.079	6.209
Dipendenti	303	1.213	1.516	434	41.799	42.233
Commercio	192	424	616	606	3.441	4.047
Indipendenti	149	77	226	566	817	1.383
Dipendenti	43	347	390	40	2.624	2.664
Altre attività	222	1.353	1.575	502	3.707	4.209
Indipendenti	117	32	149	457	412	869
Dipendenti	105	1.321	1.426	45	3.295	3.340
DISOCCUPATI	19	238	257	20	1.283	1.303
Condizione non professionale	2.659	1.359	4.018	316	5.720	6.036
In cerca di prima occupazione	—	—	—	—	—	—
Studenti	4	4	8	1	27	28
Ritirati dal lavoro	2.463	1.124	3.587	292	5.150	5.442
Altri	192	231	423	23	543	566
TOTALE	22.873	10.334	33.207	6.166	59.099	65.265
	C — FEMMINE					
Condizione professionale	2.080	1.972	4.052	422	9.578	10.000
OCCUPATI	2.075	1.880	3.955	422	9.150	9.572
Indipendenti	1.767	129	1.896	299	281	580
Dipendenti	308	1.751	2.059	123	8.869	8.992
Agricoltura	1.943	1.022	2.965	10	114	124
Indipendenti	1.712	97	1.809	9	18	27
Dipendenti	231	925	1.156	1	96	97
Industrie	12	136	148	265	7.314	7.579
Indipendenti	5	3	8	176	60	236
Dipendenti	7	133	140	89	7.254	7.343
Commercio	66	361	427	100	874	974
Indipendenti	43	27	70	84	165	249
Dipendenti	23	334	357	16	709	725
Altre attività	54	361	415	47	848	895
Indipendenti	7	2	9	30	38	68
Dipendenti	47	359	406	17	810	827
DISOCCUPATI	5	92	97	—	428	428
Condizione non professionale	850	984	1.834	51	3.443	3.494
In cerca di prima occupazione	—	—	—	—	—	—
Casalinghe	396	646	1.042	29	2.390	2.419
Studenti	1	2	3	2	13	15
Ritirati dal lavoro	435	311	746	17	956	973
Altri	18	25	43	3	84	87
TOTALE	2.930	2.956	5.886	473	13.021	13.494

e posizione nella professione, condizione non professionale, nel 1976 e nel 1981

SIONALE NELL'OTTOBRE 1976										CONDIZIONE NON PROFES- SIONALE 1976	TOTALE
COMMERCIO			ALTRE ATTIVITÀ			TOTALE					
INDIPENDENTI	DIPENDENTI	TOTALE	INDIPENDENTI	DIPENDENTI	TOTALE	INDIPENDENTI	DIPENDENTI	TOTALE OCCUPATI	DISOCCUPATI		
23.792	28.430	52.222	18.892	92.410	111.302	71.250	194.744	265.994	6.411	47.272	319.677
23.675	26.985	50.660	18.798	90.209	109.007	70.995	189.057	260.052	4.590	43.802	308.444
21.939	3.782	25.721	16.816	5.336	22.152	65.219	14.722	79.941	687	7.787	88.415
1.736	23.203	24.939	1.982	84.873	86.855	5.776	174.335	180.111	3.903	36.015	220.029
181	649	830	260	1.016	1.276	21.882	9.544	31.426	168	2.344	33.938
155	104	259	216	318	534	20.923	2.240	23.163	45	1.211	24.419
26	545	571	44	698	742	959	7.304	8.263	123	1.133	9.519
1.236	3.427	4.663	7.228	15.783	23.011	13.756	71.825	85.581	1.389	10.651	97.621
940	295	1.235	6.553	1.913	8.466	11.952	4.424	16.376	162	1.225	17.763
296	3.132	3.428	675	13.870	14.545	1.804	67.401	69.205	1.227	9.426	79.858
21.077	18.948	40.025	4.553	8.245	12.798	26.594	32.293	58.887	1.202	11.039	71.128
20.058	3.084	23.142	4.232	1.653	5.885	25.132	5.823	30.955	342	3.876	35.173
1.019	15.864	16.883	321	6.592	6.913	1.462	26.470	27.932	860	7.163	35.955
1.181	3.961	5.142	6.757	65.165	71.922	8.763	75.395	84.158	1.831	19.768	105.757
786	299	1.085	5.815	1.452	7.267	7.212	2.235	9.447	138	1.475	11.060
395	3.662	4.057	942	63.713	64.655	1.551	73.160	74.711	1.693	18.293	94.697
117	1.445	1.562	94	2.201	2.295	255	5.687	5.942	1.821	3.470	11.233
2.457	5.175	7.632	2.009	17.039	19.048	8.342	33.720	42.062	896	258.739	301.697
706	3.301	4.007	545	5.582	6.127	1.676	11.919	13.595	512	5.768	5.768
3	48	51	2	136	138	13	230	243	15	11.306	11.564
1.550	1.488	3.038	1.301	10.208	11.509	6.058	19.237	25.295	178	85.654	111.127
198	338	536	161	1.113	1.274	595	2.334	2.929	191	14.778	17.898
26.249	33.605	59.854	20.901	109.449	130.350	79.592	228.464	308.056	7.307	306.011	621.374
CHI											
14.395	15.904	30.299	15.306	57.874	73.180	55.765	136.132	191.897	3.479	21.893	217.269
14.328	15.277	29.605	15.232	56.688	71.920	55.585	132.798	188.383	2.522	20.633	211.538
13.326	2.487	15.813	13.792	4.238	18.030	51.516	11.919	63.435	529	4.161	68.125
1.002	12.790	13.792	1.440	52.450	53.890	4.069	120.879	124.948	1.993	16.472	143.413
162	455	617	234	826	1.060	19.884	8.024	27.908	115	1.537	29.560
138	89	227	196	271	467	19.165	2.063	21.228	36	863	22.127
24	366	390	38	555	593	719	5.961	6.680	79	674	7.433
1.089	2.592	3.681	6.767	14.523	21.290	12.871	62.280	75.151	1.033	7.555	83.739
841	269	1.110	6.204	1.829	8.033	11.323	4.251	15.574	148	959	16.681
248	2.323	2.571	563	12.694	13.257	1.548	58.029	59.577	885	6.596	67.058
12.261	9.884	22.145	3.009	4.407	7.416	16.068	18.156	34.224	623	3.889	38.736
11.738	1.888	13.626	2.815	1.061	3.876	15.268	3.843	19.111	238	1.399	20.748
523	7.996	8.519	194	3.346	3.540	800	14.313	15.113	385	2.490	17.988
816	2.346	3.162	5.222	36.932	42.154	6.762	44.338	51.100	751	7.652	59.503
609	241	850	4.577	1.077	5.654	5.760	1.762	7.522	107	940	8.569
207	2.105	2.312	645	35.855	36.500	1.002	42.576	43.578	644	6.712	50.934
67	627	694	74	1.186	1.260	180	3.334	3.514	957	1.260	5.731
1.086	1.128	2.214	1.178	7.145	8.323	5.239	15.352	20.591	302	59.695	80.588
2	13	15	2	47	49	9	91	100	10	2.666	2.666
933	894	1.827	1.033	6.310	7.343	4.721	13.478	18.199	141	6.418	6.528
151	221	372	143	788	931	509	1.783	2.292	151	40.967	59.307
15.481	17.032	32.513	16.484	65.019	81.503	61.004	151.484	212.488	3.781	81.588	297.857
MINE											
9.397	12.526	21.923	3.586	34.536	38.122	15.485	58.612	74.097	2.932	25.379	102.408
9.347	11.708	21.055	3.566	33.521	37.087	15.410	56.259	71.669	2.068	23.169	96.906
8.613	1.295	9.908	3.024	1.098	4.122	13.703	2.803	16.506	158	3.626	20.290
734	10.413	11.147	542	32.423	32.965	1.707	53.456	55.163	1.910	19.543	76.616
19	194	213	26	190	216	1.998	1.520	3.518	53	807	4.378
17	15	32	20	47	67	1.758	177	1.935	9	348	2.292
2	179	181	6	143	149	240	1.343	1.583	44	459	2.086
147	835	982	461	1.260	1.721	885	9.545	10.430	356	3.096	13.882
99	26	125	349	84	433	629	173	802	14	266	1.082
48	809	857	112	1.176	1.288	256	9.372	9.628	342	2.830	12.800
8.816	9.064	17.880	1.544	3.838	5.382	10.526	14.137	24.663	579	7.150	32.392
8.320	1.196	9.516	1.417	592	2.009	9.864	1.980	11.844	104	2.477	14.425
496	7.868	8.364	127	3.246	3.373	662	12.157	12.819	475	4.673	17.967
365	1.615	1.980	1.535	28.233	29.768	2.001	31.057	33.058	1.080	12.116	46.254
177	58	235	1.238	375	1.613	1.452	473	1.925	31	535	2.491
188	1.557	1.745	297	27.858	28.155	549	30.584	31.133	1.049	11.581	43.763
50	818	868	20	1.015	1.035	75	2.353	2.428	864	2.210	5.502
1.371	4.047	5.418	831	9.894	10.725	3.103	18.368	21.471	594	199.044	221.109
706	3.301	4.007	545	5.582	6.127	1.676	11.919	13.595	512	3.102	3.102
1	35	36	—	89	89	4	139	143	5	4.888	15.340
617	594	1.211	268	3.898	4.166	1.337	5.759	7.096	37	44.687	5.036
47	117	164	18	325	343	86	551	637	40	5.134	51.820
10.768	16.573	27.341	4.417	44.430	48.847	18.588	76.980	95.568	3.526	224.423	323.517

TAV. 46 - Popolazione residente in età da 5 anni in poi per sesso,

LUOGO DI RESIDENZA NELL'OTTOBRE 1976	MASCHI E FEMMINE							
	CLASSI DI ETÀ (anni)							
	5-9	10-14	15-24	25-34	35-44	45-54	55-64	65 e più
Nello stesso Comune di residenza	58.550	70.846	135.191	101.556	106.508	98.065	81.896	108.338
In altro Comune della stessa Provincia	3.349	2.173	7.347	13.614	5.414	2.318	1.723	2.173
In altra Provincia della stessa Regione	215	190	606	843	479	249	243	233
Bolzano-Bozen	160	118	316	536	333	197	205	173
Trento	55	72	290	307	146	52	38	60
In altre Regioni	1.042	819	3.138	4.516	2.020	1.058	914	949
Piemonte	65	50	138	212	108	84	73	62
Valle d'Aosta	3	4	10	18	8	5	1	1
Lombardia	304	245	452	952	591	323	329	313
Veneto	262	196	497	1.041	496	242	214	202
Friuli-Venezia Giulia	49	50	99	154	104	60	37	37
Liguria	35	30	56	96	79	34	37	44
Emilia Romagna	44	45	102	310	118	65	59	63
Toscana	24	17	55	123	47	26	27	20
Umbria	5	2	14	27	10	2	1	—
Marche	4	4	28	70	15	12	2	14
Lazio	54	41	198	301	149	58	71	104
Abruzzi	9	10	95	87	24	8	1	9
Molise	3	3	14	16	6	—	—	—
Campania	55	35	418	307	84	45	14	28
Puglia	25	22	301	239	51	19	9	11
Basilicata	2	4	52	26	6	3	4	5
Calabria	31	20	214	174	38	29	16	12
Sicilia	57	32	269	282	62	33	11	16
Sardegna	11	9	126	81	24	10	8	8
ITALIA	63.156	74.028	146.282	120.529	114.421	101.690	84.776	111.693
ESTERO	433	390	867	1.558	1.072	673	561	506
Europa	348	309	667	1.306	875	550	473	395
Belgio	10	7	14	29	17	17	14	11
Danimarca	1	1	2	3	2	1	—	—
Francia	7	11	32	45	23	34	30	29
Germania (R.F.)	146	118	232	535	382	179	150	156
Grecia	1	—	1	5	5	2	—	1
Irlanda	—	—	1	5	—	—	—	—
Lussemburgo	2	4	2	5	6	3	—	—
Paesi Bassi	3	4	15	26	10	1	5	3
Regno Unito	9	10	29	58	20	9	5	9
Austria	39	20	120	261	67	44	40	50
Iugoslavia	2	4	4	10	8	1	—	—
Svizzera	87	95	110	166	243	182	170	89
Altri stati europei	41	35	105	158	92	77	59	47
Africa	6	15	25	69	48	27	16	20
Algeria	—	—	—	7	1	—	—	—
Capo Verde	—	—	—	—	1	1	—	—
Egitto	—	1	—	6	—	—	—	1
Etiopia	—	7	9	1	4	2	—	6
Libia	3	3	6	22	10	4	3	2
Marocco	—	—	—	3	—	1	—	1
Somalia	—	—	1	1	—	—	—	—
Tunisia	—	—	—	9	1	1	—	1
Altri stati africani	3	4	9	20	31	18	13	9
America	65	60	144	123	125	84	56	79
Argentina	7	3	14	16	9	6	8	24
Brasile	—	2	5	6	9	8	9	8
Canada	13	9	14	15	30	20	7	5
Cile	18	20	70	31	22	23	7	5
Stati Uniti d'America	11	10	21	20	28	15	12	25
Venezuela	2	2	2	5	8	2	1	1
Altri stati americani	14	14	18	30	19	10	12	11
Asia	11	2	25	51	16	6	6	7
Filippine	1	—	1	2	1	—	—	3
Giappone	—	—	—	1	—	1	—	—
Iran	—	—	3	5	3	2	1	—
Altri stati asiatici	10	2	21	43	12	3	5	4
Oceania	—	4	5	5	7	6	8	5
Altri stati esteri	3	—	1	4	1	—	2	—
TOTALE	63.589	74.418	147.149	122.087	115.493	102.363	85.337	112.199

classe di età e luogo di residenza nell'ottobre 1976

MASCHI									
CLASSI DI ETÀ (anni)									
TOTALE	5-9	10-14	15-24	25-34	35-44	45-54	55-64	65 e più	TOTALE
760.950	29.866	36.218	70.729	53.202	53.270	48.279	37.152	43.036	371.752
38.111	1.694	1.110	2.109	5.983	2.998	1.182	801	783	16.660
3.058	115	94	307	422	265	123	109	91	1.526
2.038	90	58	130	271	181	99	92	67	988
1.020	25	36	177	151	84	24	17	24	538
14.456	549	392	2.039	2.466	1.080	542	368	332	7.768
792	23	23	83	136	62	41	27	22	417
50	2	3	4	15	7	2	1	1	35
3.509	165	108	214	453	324	144	137	116	1.661
3.150	143	95	226	551	272	135	80	60	1.562
590	25	25	53	97	55	36	14	12	317
411	19	18	34	58	41	17	16	14	217
806	25	22	61	157	55	32	30	21	403
339	14	6	32	72	26	13	13	9	185
61	2	2	10	15	6	1	1	—	37
149	4	1	15	32	8	8	—	4	72
976	34	20	162	181	62	29	25	33	546
243	4	5	84	47	11	5	—	3	159
42	2	1	12	7	4	—	—	—	26
986	29	18	329	166	46	25	8	10	631
677	9	12	234	133	28	11	3	7	437
102	—	3	40	18	2	1	2	3	69
534	15	12	140	104	23	18	5	6	323
762	28	16	199	172	33	19	4	5	476
277	6	2	107	52	15	5	2	6	195
—	—	—	—	—	—	—	—	—	—
—	—	—	—	—	—	—	—	—	—
816.575	32.224	37.814	75.184	62.073	57.613	50.126	38.430	44.242	397.706
6.060	229	210	333	717	635	367	296	257	3.044
4.923	182	169	237	581	518	297	245	198	2.427
119	3	5	5	12	7	11	9	6	58
10	1	1	1	1	2	1	—	—	7
211	4	10	11	26	15	14	16	15	111
1.898	75	62	100	244	234	100	81	82	978
15	1	—	1	1	3	—	—	—	6
6	—	—	—	3	—	—	—	—	3
22	1	2	2	2	2	2	—	—	11
67	1	2	2	7	4	—	3	2	21
149	8	7	11	25	9	6	1	5	72
641	21	6	28	106	33	22	17	28	261
29	1	4	—	6	5	—	—	—	16
1.142	44	51	31	76	145	100	90	37	574
614	22	19	45	72	59	41	28	23	309
226	5	3	14	45	32	15	9	11	134
8	—	—	—	6	1	—	—	—	7
2	—	—	—	—	1	—	—	—	1
8	—	—	—	4	—	—	—	—	4
29	—	2	4	1	—	2	—	4	13
53	3	—	2	14	8	3	3	2	35
5	—	—	—	3	—	—	—	1	4
2	—	—	1	1	—	—	—	—	2
12	—	—	—	4	—	1	—	—	5
107	2	1	7	12	22	9	6	4	63
736	32	34	65	59	66	47	32	42	377
87	3	2	7	9	6	3	5	11	46
47	—	1	1	2	4	3	6	2	19
113	8	5	8	6	17	17	2	3	66
196	9	11	32	17	12	7	5	4	97
142	4	9	6	10	12	11	4	14	70
23	1	1	2	3	5	1	1	1	15
128	7	5	9	12	10	5	9	7	64
124	7	2	14	28	13	5	5	3	77
8	—	—	1	—	1	—	—	2	4
2	—	—	—	—	—	1	—	—	1
14	—	—	3	2	2	2	1	—	10
100	7	2	10	26	10	2	4	1	62
40	—	2	3	1	6	3	4	3	22
11	3	—	—	3	—	—	1	—	7
822.635	32.453	38.024	75.517	62.790	58.248	50.493	38.726	44.499	400.750

TAV. 47 - Stranieri residenti in età da 5 anni in poi per sesso,

LUOGO DI RESIDENZA NELL'OTTOBRE 1976	MASCHI E FEMMINE							
	CLASSI DI ETÀ (anni)							
	5-9	10-14	15-24	25-34	35-44	45-54	55-64	65 e più
Nello stesso Comune di residenza	184	292	421	271	427	354	545	1.123
In altro Comune della stessa Provincia	16	13	21	38	33	12	12	29
In altra Provincia della stessa Regione	1	—	5	1	1	2	2	1
<i>Bolzano-Bozen</i>	1	—	4	1	1	2	—	—
Trento	—	—	1	—	—	—	2	1
In altre Regioni	6	12	15	28	25	9	12	22
Piemonte	—	1	—	2	—	—	—	1
Valle d'Aosta	—	—	—	—	—	—	—	—
Lombardia	—	2	4	3	3	2	7	9
Veneto	1	8	4	7	8	2	2	2
Friuli-Venezia Giulia	—	—	1	1	3	—	—	—
Liguria	—	—	—	1	1	—	1	—
Emilia Romagna	1	—	2	5	2	1	—	—
Toscana	—	—	—	1	—	1	—	—
Umbria	2	1	—	2	1	—	—	—
Marche	—	—	—	—	—	—	—	—
Lazio	—	—	1	5	5	2	1	7
Abruzzi	—	—	—	—	—	—	—	—
Molise	—	—	—	—	—	—	—	—
Campania	—	—	2	—	—	—	—	—
Puglia	—	—	1	—	1	1	1	2
Basilicata	—	—	—	—	—	—	—	—
Calabria	—	—	—	—	—	—	—	—
Sicilia	2	—	—	1	1	—	—	—
Sardegna	—	—	—	—	—	—	—	1
ITALIA	207	317	462	338	486	377	571	1.175
ESTERO	86	80	202	325	166	118	145	186
Europa	61	58	130	258	141	98	124	162
Belgio	—	1	—	—	—	1	—	—
Danimarca	4	3	6	17	9	6	10	14
Francia	—	—	—	—	—	—	—	—
Germania (R.F.)	3	2	4	23	1	1	—	1
Grecia	4	5	21	13	9	14	13	13
Irlanda	1	1	2	—	—	—	—	—
Lussemburgo	—	3	6	12	2	—	3	2
Paesi Bassi	34	29	54	118	80	57	75	100
Regno Unito	—	—	1	4	—	—	—	—
Austria	—	—	—	—	—	—	—	—
Iugoslavia	—	—	—	1	1	—	—	—
Svizzera	11	11	27	39	26	7	18	31
Altri stati europei	4	3	9	31	13	12	5	1
Africa	4	9	10	10	2	4	4	13
Algeria	—	—	—	4	—	—	—	1
Capo Verde	—	—	—	—	—	—	—	—
Egitto	—	—	—	—	—	—	—	—
Etiopia	—	—	—	1	—	—	—	—
Libia	—	—	—	1	—	—	—	—
Marocco	—	—	—	—	—	—	—	—
Somalia	—	—	—	—	—	—	2	2
Tunisia	—	—	—	—	—	—	—	—
Altri stati africani	4	9	10	4	2	4	2	10
America	14	6	36	29	12	9	8	3
Argentina	—	—	—	1	1	—	—	—
Brasile	6	3	20	10	2	2	—	—
Canada	—	—	—	—	—	—	—	—
Cile	—	—	1	2	—	—	2	1
Stati Uniti d'America	2	1	1	—	5	2	1	1
Venezuela	—	—	—	1	1	—	—	—
Altri stati americani	6	2	14	15	3	5	5	1
Asia	7	4	21	18	6	2	5	5
Filippine	—	—	—	—	—	—	—	—
Giappone	6	2	19	14	3	—	3	2
Iran	1	—	1	3	1	—	—	—
Altri stati asiatici	—	2	1	1	2	2	2	3
Oceania	—	—	—	—	—	—	—	—
Altri stati esteri	—	—	—	—	—	—	—	—
TOTALE	293	397	664	663	652	495	716	1.361

classe di età e luogo di residenza nell'ottobre 1976

MASCHI									
CLASSI DI ETÀ (anni)									
TOTALE	5-9	10-14	15-24	25-34	35-44	45-54	55-64	65 e più	TOTALE
3.617	90	152	226	157	246	166	223	469	1.729
174	6	6	12	24	25	7	4	16	100
13	—	—	3	—	1	1	—	—	5
9	—	—	2	—	1	1	—	—	4
4	—	—	1	—	—	—	—	—	1
129	2	7	12	14	14	5	4	14	72
4	—	—	—	2	—	—	—	—	2
30	—	2	4	2	—	1	3	7	19
34	—	4	2	3	5	2	—	1	17
5	—	—	1	—	2	—	—	—	3
3	—	—	—	—	1	—	—	—	1
11	—	—	2	3	2	1	—	—	8
2	—	—	—	1	—	—	—	—	1
6	1	1	—	1	1	—	—	—	4
—	—	—	—	—	—	—	—	—	—
21	—	—	—	2	2	—	1	4	9
—	—	—	—	—	—	—	—	—	—
4	—	—	2	—	—	—	—	—	3
4	—	—	1	—	1	1	—	—	3
—	—	—	—	—	—	—	—	—	—
4	1	—	—	—	—	—	—	—	1
1	—	—	—	—	—	—	—	1	1
—	—	—	—	—	—	—	—	—	—
3.933	98	165	253	195	286	179	231	499	1.906
1.308	40	49	76	167	89	53	66	82	622
1.032	28	33	47	123	76	44	58	70	479
2	—	—	—	—	—	—	—	—	—
69	3	2	1	7	6	1	6	4	30
—	—	—	—	—	—	—	—	—	—
35	3	1	2	11	1	1	—	—	19
92	1	4	8	9	6	8	6	5	47
4	1	1	1	—	—	—	—	—	3
28	—	2	1	3	—	—	1	1	8
547	13	17	23	61	43	25	36	45	263
5	—	—	—	2	—	—	—	—	2
—	—	—	—	—	—	—	—	—	—
2	—	—	—	1	1	—	—	—	2
170	6	3	8	16	11	3	5	15	67
78	1	3	3	13	8	6	4	—	38
—	—	—	—	—	—	—	—	—	—
56	1	6	2	7	—	3	—	7	26
5	—	—	—	3	—	—	—	—	3
—	—	—	—	—	—	—	—	—	—
—	—	—	—	—	—	—	—	—	—
1	—	—	—	1	—	—	—	—	1
1	—	—	—	1	—	—	—	—	1
—	—	—	—	—	—	—	—	—	—
4	—	—	—	—	—	—	—	—	—
—	—	—	—	—	—	—	—	—	—
45	1	6	2	2	—	3	—	7	21
117	6	4	14	17	7	4	2	2	56
2	—	—	—	1	—	—	—	—	1
43	3	3	8	9	2	—	—	—	25
—	—	—	—	—	—	—	—	—	—
6	—	—	—	2	—	—	—	1	3
13	2	—	—	—	3	2	—	1	8
2	—	—	—	—	1	—	—	—	1
51	1	1	6	5	1	2	2	—	18
68	5	3	11	13	4	1	4	1	42
—	—	—	—	—	—	—	—	—	—
49	4	2	10	10	1	—	2	—	29
6	1	—	—	3	1	—	—	—	5
13	—	1	1	—	2	1	2	1	8
—	—	—	—	—	—	—	—	—	—
—	—	—	—	—	—	—	—	—	—
5.241	138	214	329	362	375	232	297	581	2.528

TAV. 48 - Popolazione residente per sesso, luogo di nascita, condizione

CONDIZIONE	LUOGO DI												
	STESSA PROVINCIA	ALTRA PROVINCIA DELLA STESSA REGIONE	ALTRA										
			PIEMONTE	VALLE D'AOSTA	LOMBARDIA	TRENINO — ALTO ADIGE			VENETO	FRIULI-VENEZIA GIULIA	LIGURIA	EMILIA ROMAGNA	TOSCANA
TOTALE	BOLZANO BOZEN	TRENTO											
CONDIZIONE PROFESSIONALE	286.340	10.262	985	45	5.580	—	—	—	14.363	1.479	510	2.162	844
Indipendenti	77.058	2.508	194	13	1.553	—	—	—	3.592	351	123	506	186
Dipendenti	209.282	7.754	791	32	4.027	—	—	—	10.771	1.128	387	1.656	658
AGRICOLTURA	35.853	403	24	—	124	—	—	—	259	23	8	37	11
Indipendenti	24.728	235	12	—	72	—	—	—	115	10	5	12	7
Dipendenti	11.125	168	12	—	52	—	—	—	144	13	3	25	4
INDUSTRIE	93.747	2.790	266	10	1.767	—	—	—	4.968	394	93	502	185
Indipendenti	15.357	464	41	1	312	—	—	—	836	74	20	81	20
Dipendenti	78.390	2.326	225	9	1.455	—	—	—	4.132	320	73	421	165
ALTRE ATTIVITA'	156.740	7.069	695	35	3.689	—	—	—	9.136	1.062	409	1.623	648
Indipendenti	36.973	1.809	141	12	1.169	—	—	—	2.641	267	98	413	159
Dipendenti	119.767	5.260	554	23	2.520	—	—	—	6.495	795	311	1.210	489
CONDIZIONE NON PROFESSIONALE	444.077	15.509	1.452	102	8.286	—	—	—	22.639	2.229	693	2.894	1.147
TOTALE	730.417	25.771	2.437	147	13.866	—	—	—	37.002	3.708	1.203	5.056	1.991

T O T

M A S

CONDIZIONE PROFESSIONALE	191.739	6.662	695	30	3.688	—	—	—	10.076	1.032	342	1.427	584
Indipendenti	60.171	1.750	137	6	1.045	—	—	—	2.625	241	85	368	123
Dipendenti	131.568	4.912	558	24	2.643	—	—	—	7.451	791	257	1.059	461
AGRICOLTURA	31.201	319	18	—	88	—	—	—	170	11	3	27	4
Indipendenti	22.474	200	10	—	51	—	—	—	86	2	2	11	3
Dipendenti	8.727	119	8	—	37	—	—	—	84	9	1	16	1
INDUSTRIE	80.202	2.372	224	6	1.503	—	—	—	4.338	347	81	427	162
Indipendenti	14.507	418	35	—	273	—	—	—	769	71	17	71	16
Dipendenti	65.695	1.954	189	6	1.230	—	—	—	3.569	276	64	356	146
ALTRE ATTIVITA'	80.336	3.971	453	24	2.097	—	—	—	5.568	674	258	973	418
Indipendenti	23.190	1.132	92	6	721	—	—	—	1.770	168	66	286	104
Dipendenti	57.146	2.839	361	18	1.376	—	—	—	3.798	506	192	687	314
CONDIZIONE NON PROFESSIONALE	167.308	4.843	522	21	2.803	—	—	—	7.256	666	260	975	422
TOTALE	359.047	11.505	1.217	51	6.491	—	—	—	17.332	1.698	602	2.402	1.006

professionale e posizione nella professione, condizione non professionale**NASCITA**


REGIONE												ESTERO	TOTALE
UMBRIA	MARCHE	LAZIO	ABRUZZI	MOLISE	CAMPANIA	PUGLIA	BASILICATA	CALABRIA	SICILIA	SARDEGNA	TOTALE		
282	675	1.433	758	173	2.922	2.193	411	2.510	2.557	931	40.813	8.503	345.918
38	105	199	102	16	388	252	64	400	341	91	8.514	2.371	90.451
244	570	1.234	656	157	2.534	1.941	347	2.110	2.216	840	32.299	6.132	255.467
1	9	11	6	1	24	10	3	33	17	1	602	335	37.193
—	3	3	3	—	7	3	1	8	5	—	266	198	25.427
1	6	8	3	1	17	7	2	25	12	1	336	137	11.766
57	170	244	113	43	617	401	126	1.094	619	241	11.910	2.358	110.805
8	20	34	18	4	82	41	14	145	83	21	1.855	392	18.068
49	150	210	95	39	535	360	112	949	536	220	10.055	1.966	92.737
224	496	1.178	639	129	2.281	1.782	282	1.383	1.921	689	28.301	5.810	197.920
30	82	162	81	12	299	208	49	247	253	70	6.393	1.781	46.956
194	414	1.016	558	117	1.982	1.574	233	1.136	1.668	619	21.908	4.029	150.964
249	624	1.158	522	146	2.040	1.400	267	2.021	1.869	507	50.245	17.664	527.495
531	1.299	2.591	1.280	319	4.962	3.593	678	4.531	4.426	1.438	91.058	26.167	873.413

A L E

282	675	1.433	758	173	2.922	2.193	411	2.510	2.557	931	40.813	8.503	345.918
38	105	199	102	16	388	252	64	400	341	91	8.514	2.371	90.451
244	570	1.234	656	157	2.534	1.941	347	2.110	2.216	840	32.299	6.132	255.467
1	9	11	6	1	24	10	3	33	17	1	602	335	37.193
—	3	3	3	—	7	3	1	8	5	—	266	198	25.427
1	6	8	3	1	17	7	2	25	12	1	336	137	11.766
57	170	244	113	43	617	401	126	1.094	619	241	11.910	2.358	110.805
8	20	34	18	4	82	41	14	145	83	21	1.855	392	18.068
49	150	210	95	39	535	360	112	949	536	220	10.055	1.966	92.737
224	496	1.178	639	129	2.281	1.782	282	1.383	1.921	689	28.301	5.810	197.920
30	82	162	81	12	299	208	49	247	253	70	6.393	1.781	46.956
194	414	1.016	558	117	1.982	1.574	233	1.136	1.668	619	21.908	4.029	150.964
249	624	1.158	522	146	2.040	1.400	267	2.021	1.869	507	50.245	17.664	527.495
531	1.299	2.591	1.280	319	4.962	3.593	678	4.531	4.426	1.438	91.058	26.167	873.413

CHI

205	484	1.086	561	135	2.342	1.734	332	1.952	2.026	785	29.516	4.839	232.756
31	79	153	78	14	322	193	54	331	285	71	6.241	1.468	69.630
174	405	933	483	121	2.020	1.541	278	1.621	1.741	714	23.275	3.371	163.126
1	6	5	1	—	9	7	1	14	12	—	377	252	32.149
—	2	—	—	—	4	2	1	5	5	—	184	158	23.016
1	4	5	1	—	5	5	—	9	7	—	193	94	9.133
46	144	206	93	36	523	345	107	995	558	219	10.360	1.841	94.775
6	17	28	16	4	79	37	14	138	80	19	1.690	348	16.963
40	127	178	77	32	444	308	93	857	478	200	8.670	1.493	77.812
158	334	875	467	99	1.810	1.382	224	943	1.456	566	18.779	2.746	105.832
25	60	125	62	10	239	154	39	188	200	52	4.367	962	29.651
133	274	750	405	89	1.571	1.228	185	755	1.256	514	14.412	1.784	76.181
98	219	444	175	48	700	487	85	532	722	187	16.622	5.283	194.056
303	703	1.530	736	183	3.042	2.221	417	2.484	2.748	972	46.138	10.122	426.812



C - dati della provincia autonoma di Bolzano
(elaborati secondo lo schema delle tavole regionali)

TAV. 32 — Popolazione residente e presente per

ANNO DI NASCITA	ETÀ	POPOLAZIONE RESIDENTE									
		MASCHI						FEMMINE			
		CELIBI	CONIUGATI	SEPARATI LEGALMENTE	VEDOVI	DIVORZIATI	TOTALE	NUBILI	CONIUGATE	SEPARATE LEGALMENTE	VEDOVE
1981		2.293	—	—	—	—	2.293	2.221	—	—	—
Dal 1 Gennaio al 24 Ottobre	0	2.293	—	—	—	—	2.293	2.221	—	—	—
1980		2.825	—	—	—	—	2.825	2.569	—	—	—
Dal 25 Ottobre al 31 Dicembre	0	484	—	—	—	—	484	420	—	—	—
Dal 1 Gennaio al 24 Ottobre	1	2.341	—	—	—	—	2.341	2.149	—	—	—
1979		2.638	—	—	—	—	2.638	2.695	—	—	—
Dal 25 Ottobre al 31 Dicembre	1	482	—	—	—	—	482	469	—	—	—
Dal 1 Gennaio al 24 Ottobre	2	2.156	—	—	—	—	2.156	2.226	—	—	—
1978		2.848	—	—	—	—	2.848	2.620	—	—	—
Dal 25 Ottobre al 31 Dicembre	2	510	—	—	—	—	510	481	—	—	—
Dal 1 Gennaio al 24 Ottobre	3	2.338	—	—	—	—	2.338	2.139	—	—	—
1977		2.800	—	—	—	—	2.800	2.705	—	—	—
Dal 25 Ottobre al 31 Dicembre	3	475	—	—	—	—	475	425	—	—	—
Dal 1 Gennaio al 24 Ottobre	4	2.325	—	—	—	—	2.325	2.280	—	—	—
1976		2.924	—	—	—	—	2.924	2.833	—	—	—
Dal 25 Ottobre al 31 Dicembre	4	500	—	—	—	—	500	454	—	—	—
Dal 1 Gennaio al 24 Ottobre	5	2.424	—	—	—	—	2.424	2.379	—	—	—
1975		3.183	—	—	—	—	3.183	3.035	—	—	—
Dal 25 Ottobre al 31 Dicembre	5	533	—	—	—	—	533	505	—	—	—
Dal 1 Gennaio al 24 Ottobre	6	2.650	—	—	—	—	2.650	2.530	—	—	—
1974		3.447	—	—	—	—	3.447	3.300	—	—	—
Dal 25 Ottobre al 31 Dicembre	6	582	—	—	—	—	582	529	—	—	—
Dal 1 Gennaio al 24 Ottobre	7	2.865	—	—	—	—	2.865	2.771	—	—	—
1973		3.518	—	—	—	—	3.518	3.439	—	—	—
Dal 25 Ottobre al 31 Dicembre	7	634	—	—	—	—	634	601	—	—	—
Dal 1 Gennaio al 24 Ottobre	8	2.884	—	—	—	—	2.884	2.838	—	—	—
1972		3.715	—	—	—	—	3.715	3.560	—	—	—
Dal 25 Ottobre al 31 Dicembre	8	633	—	—	—	—	633	613	—	—	—
Dal 1 Gennaio al 24 Ottobre	9	3.082	—	—	—	—	3.082	2.947	—	—	—
1971		4.022	—	—	—	—	4.022	3.769	—	—	—
Dal 25 Ottobre al 31 Dicembre	9	643	—	—	—	—	643	596	—	—	—
Dal 1 Gennaio al 24 Ottobre	10	3.379	—	—	—	—	3.379	3.173	—	—	—
1970		3.948	—	—	—	—	3.948	3.802	—	—	—
Dal 25 Ottobre al 31 Dicembre	10	705	—	—	—	—	705	705	—	—	—
Dal 1 Gennaio al 24 Ottobre	11	3.243	—	—	—	—	3.243	3.097	—	—	—
1969		4.273	—	—	—	—	4.273	3.953	—	—	—
Dal 25 Ottobre al 31 Dicembre	11	719	—	—	—	—	719	693	—	—	—
Dal 1 Gennaio al 24 Ottobre	12	3.554	—	—	—	—	3.554	3.260	—	—	—
1968		4.118	—	—	—	—	4.118	3.991	—	—	—
Dal 25 Ottobre al 31 Dicembre	12	684	—	—	—	—	684	708	—	—	—
Dal 1 Gennaio al 24 Ottobre	13	3.434	—	—	—	—	3.434	3.283	—	—	—
1967		4.023	—	—	—	—	4.023	4.032	—	—	—
Dal 25 Ottobre al 31 Dicembre	13	652	—	—	—	—	652	695	—	—	—
Dal 1 Gennaio al 24 Ottobre	14	3.371	—	—	—	—	3.371	3.337	—	—	—
1966		4.279	—	—	—	—	4.279	4.005	—	—	—
Dal 25 Ottobre al 31 Dicembre	14	705	—	—	—	—	705	670	—	—	—
Dal 1 Gennaio al 24 Ottobre	15	3.574	—	—	—	—	3.574	3.335	—	—	—
1965		4.366	1	2	1	—	4.370	4.082	18	1	2
Dal 25 Ottobre al 31 Dicembre	15	736	—	—	—	—	736	677	—	—	—
Dal 1 Gennaio al 24 Ottobre	16	3.630	1	2	1	—	3.634	3.405	18	1	2
1964		4.338	6	—	—	—	4.344	4.058	24	2	—
Dal 25 Ottobre al 31 Dicembre	16	753	—	—	—	—	753	731	4	—	—
Dal 1 Gennaio al 24 Ottobre	17	3.585	6	—	—	—	3.591	3.327	20	2	—
1963		4.068	10	1	1	—	4.080	3.820	77	—	1
Dal 25 Ottobre al 31 Dicembre	17	680	2	1	—	—	683	611	14	—	—
Dal 1 Gennaio al 24 Ottobre	18	3.388	8	—	1	—	3.397	3.209	63	—	1
1962		3.949	13	—	2	1	3.965	3.562	211	2	1
Dal 25 Ottobre al 31 Dicembre	18	702	1	—	—	—	703	622	17	—	—
Dal 1 Gennaio al 24 Ottobre	19	3.247	12	—	2	1	3.262	2.940	194	2	1
1961		3.864	48	1	—	—	3.913	3.370	391	1	—
Dal 25 Ottobre al 31 Dicembre	19	664	2	—	—	—	666	619	52	—	—
Dal 1 Gennaio al 24 Ottobre	20	3.200	46	1	—	—	3.247	2.751	339	1	—

anno di nascita, età, sesso e stato civile

POPOLAZIONE PRESENTE													
		MASCHI						FEMMINE					
DIVORZIATE	TOTALE	CELIBI	CONIUGATI	SEPARATI LEGALMENTE	VEDOVI	DIVORZIATI	TOTALE	NUBILI	CONIUGATE	SEPARATE LEGALMENTE	VEDOVE	DIVORZIATE	TOTALE
—	2.221	2.265	—	—	—	—	2.265	2.233	—	—	—	—	2.233
—	2.221	2.265	—	—	—	—	2.265	2.233	—	—	—	—	2.233
—	2.569	2.808	—	—	—	—	2.808	2.553	—	—	—	—	2.553
—	420	476	—	—	—	—	476	418	—	—	—	—	418
—	2.149	2.332	—	—	—	—	2.332	2.135	—	—	—	—	2.135
—	2.695	2.626	—	—	—	—	2.626	2.689	—	—	—	—	2.689
—	469	473	—	—	—	—	473	474	—	—	—	—	474
—	2.226	2.153	—	—	—	—	2.153	2.215	—	—	—	—	2.215
—	2.620	2.834	—	—	—	—	2.834	2.604	—	—	—	—	2.604
—	481	509	—	—	—	—	509	477	—	—	—	—	477
—	2.139	2.325	—	—	—	—	2.325	2.127	—	—	—	—	2.127
—	2.705	2.804	—	—	—	—	2.804	2.709	—	—	—	—	2.709
—	425	480	—	—	—	—	480	427	—	—	—	—	427
—	2.280	2.324	—	—	—	—	2.324	2.282	—	—	—	—	2.282
—	2.833	2.936	—	—	—	—	2.936	2.839	—	—	—	—	2.839
—	454	502	—	—	—	—	502	453	—	—	—	—	453
—	2.379	2.434	—	—	—	—	2.434	2.386	—	—	—	—	2.386
—	3.035	3.196	—	—	—	—	3.196	3.041	—	—	—	—	3.041
—	505	538	—	—	—	—	538	505	—	—	—	—	505
—	2.530	2.658	—	—	—	—	2.658	2.536	—	—	—	—	2.536
—	3.300	3.480	—	—	—	—	3.480	3.325	—	—	—	—	3.325
—	529	586	—	—	—	—	586	537	—	—	—	—	537
—	2.771	2.894	—	—	—	—	2.894	2.788	—	—	—	—	2.788
—	3.439	3.543	—	—	—	—	3.543	3.450	—	—	—	—	3.450
—	601	641	—	—	—	—	641	602	—	—	—	—	602
—	2.838	2.902	—	—	—	—	2.902	2.848	—	—	—	—	2.848
—	3.560	3.747	—	—	—	—	3.747	3.587	—	—	—	—	3.587
—	613	636	—	—	—	—	636	619	—	—	—	—	619
—	2.947	3.111	—	—	—	—	3.111	2.968	—	—	—	—	2.968
—	3.769	4.067	—	—	—	—	4.067	3.812	—	—	—	—	3.812
—	596	649	—	—	—	—	649	603	—	—	—	—	603
—	3.173	3.418	—	—	—	—	3.418	3.209	—	—	—	—	3.209
—	3.802	3.989	—	—	—	—	3.989	3.832	—	—	—	—	3.832
—	705	703	—	—	—	—	703	702	—	—	—	—	702
—	3.097	3.286	—	—	—	—	3.286	3.130	—	—	—	—	3.130
—	3.953	4.317	—	—	—	—	4.317	4.026	—	—	—	—	4.026
—	693	724	—	—	—	—	724	699	—	—	—	—	699
—	3.260	3.593	—	—	—	—	3.593	3.327	—	—	—	—	3.327
—	3.991	4.196	—	—	—	—	4.196	4.015	—	—	—	—	4.015
—	708	700	—	—	—	—	700	711	—	—	—	—	711
—	3.283	3.496	—	—	—	—	3.496	3.304	—	—	—	—	3.304
—	4.032	4.068	—	—	—	—	4.068	4.068	—	—	—	—	4.068
—	695	663	—	—	—	—	663	699	—	—	—	—	699
—	3.337	3.405	—	—	—	—	3.405	3.369	—	—	—	—	3.369
—	4.005	4.352	—	—	—	—	4.352	4.035	—	—	—	—	4.035
—	670	719	—	—	—	—	719	665	—	—	—	—	665
—	3.335	3.633	—	—	—	—	3.633	3.370	—	—	—	—	3.370
—	4.103	4.420	3	2	2	—	4.427	4.141	18	1	2	—	4.162
—	677	746	—	—	—	—	746	687	—	—	—	—	687
—	3.426	3.674	3	2	2	—	3.681	3.454	18	1	2	—	3.475
—	4.084	4.357	6	—	1	—	4.364	4.074	24	2	1	—	4.101
—	735	749	—	—	—	—	749	727	4	—	—	—	731
—	3.349	3.608	6	—	1	—	3.615	3.347	20	2	1	—	3.370
—	3.898	4.177	11	1	2	—	4.191	3.831	77	—	2	—	3.910
—	625	705	2	1	—	—	708	614	13	—	—	—	627
—	3.273	3.472	9	—	2	—	3.483	3.217	64	—	2	—	3.283
—	3.776	7.332	23	—	3	2	7.360	3.568	212	1	3	1	3.785
—	639	1.199	1	—	—	—	1.200	615	18	—	—	—	633
—	3.137	6.133	22	—	3	2	6.160	2.953	194	1	3	1	3.152
—	3.762	6.112	57	1	—	—	6.170	3.368	404	1	1	—	3.774
—	671	1.336	4	—	—	—	1.340	621	52	—	—	—	673
—	3.091	4.776	53	1	—	—	4.830	2.747	352	1	1	—	3.101

segue TAV. 32 — Popolazione residente e presente per

ANNO DI NASCITA	ETÀ	POPOLAZIONE RESIDENTE									
		MASCHI					FEMMINE				
		CELIBI	CONIUGATI	SEPARATI LEGALMENTE	VEDOVI	DIVORZIATI	TOTALE	NUBILI	CONIUGATE	SEPARATE LEGALMENTE	VEDOVE
1960		3.827	90	—	—	—	3.917	2.916	611	5	1
Dal 25 Ottobre al 31 Dicembre	20	726	12	—	—	—	738	501	94	—	—
Dal 1 Gennaio al 24 Ottobre	21	3.101	78	—	—	—	3.179	2.415	517	5	1
1959		3.737	193	3	—	—	3.933	2.393	963	10	1
Dal 25 Ottobre al 31 Dicembre	21	638	25	—	—	—	663	449	154	4	—
Dal 1 Gennaio al 24 Ottobre	22	3.099	168	3	—	—	3.270	1.944	809	6	1
1958		3.211	330	4	—	—	3.545	2.059	1.129	14	3
Dal 25 Ottobre al 31 Dicembre	22	641	47	—	—	—	688	377	175	3	1
Dal 1 Gennaio al 24 Ottobre	23	2.570	283	4	—	—	2.857	1.682	954	11	2
1957		2.713	603	9	—	—	3.325	1.798	1.477	29	4
Dal 25 Ottobre al 31 Dicembre	23	501	87	—	—	—	588	365	235	1	—
Dal 1 Gennaio al 24 Ottobre	24	2.212	516	9	—	—	2.737	1.433	1.242	28	4
1956		2.482	793	5	2	—	3.282	1.319	1.689	39	3
Dal 25 Ottobre al 31 Dicembre	24	428	110	2	—	—	540	275	236	5	1
Dal 1 Gennaio al 24 Ottobre	25	2.054	683	3	2	—	2.742	1.044	1.453	34	2
1955		2.105	1.037	15	—	1	3.158	1.103	1.774	43	11
Dal 25 Ottobre al 31 Dicembre	25	382	168	4	—	—	554	233	291	9	2
Dal 1 Gennaio al 24 Ottobre	26	1.723	869	11	—	1	2.604	870	1.483	34	9
1954		1.755	1.242	24	1	—	3.022	901	1.892	48	9
Dal 25 Ottobre al 31 Dicembre	26	325	210	4	1	—	540	175	308	10	2
Dal 1 Gennaio al 24 Ottobre	27	1.430	1.032	20	—	—	2.482	726	1.584	38	7
1953		1.460	1.421	34	—	1	2.916	751	2.027	35	16
Dal 25 Ottobre al 31 Dicembre	27	282	223	8	—	—	513	156	341	7	4
Dal 1 Gennaio al 24 Ottobre	28	1.178	1.198	26	—	—	2.403	595	1.686	28	12
1952		1.295	1.572	26	2	4	2.899	652	2.098	58	16
Dal 25 Ottobre al 31 Dicembre	28	246	282	7	—	1	536	139	359	6	—
Dal 1 Gennaio al 24 Ottobre	29	1.049	1.290	19	2	3	2.363	513	1.739	52	16
1951		1.061	1.738	34	2	5	2.840	523	2.107	51	15
Dal 25 Ottobre al 31 Dicembre	29	216	292	2	—	1	511	95	347	9	3
Dal 1 Gennaio al 24 Ottobre	30	845	1.446	32	2	4	2.329	428	1.760	42	12
1950		999	1.905	42	3	2	2.951	513	2.215	63	22
Dal 25 Ottobre al 31 Dicembre	30	194	349	8	—	1	552	86	421	11	3
Dal 1 Gennaio al 24 Ottobre	31	805	1.556	34	3	1	2.399	427	1.794	52	19
1949		903	1.928	47	5	9	2.892	423	2.280	59	15
Dal 25 Ottobre al 31 Dicembre	31	173	367	7	—	1	548	72	353	6	2
Dal 1 Gennaio al 24 Ottobre	32	730	1.561	40	5	8	2.344	351	1.927	53	13
1948		768	2.183	59	6	11	3.027	414	2.376	57	28
Dal 25 Ottobre al 31 Dicembre	32	149	364	6	3	2	524	77	430	8	2
Dal 1 Gennaio al 24 Ottobre	33	619	1.819	53	3	9	2.503	337	1.946	49	26
1947		693	2.140	58	4	12	2.907	363	2.441	70	34
Dal 25 Ottobre al 31 Dicembre	33	146	335	10	—	1	492	68	406	15	10
Dal 1 Gennaio al 24 Ottobre	34	547	1.805	48	4	11	2.415	295	2.035	55	24
1946		700	2.427	66	6	20	3.219	428	2.720	64	31
Dal 25 Ottobre al 31 Dicembre	34	132	369	12	—	3	516	67	457	7	5
Dal 1 Gennaio al 24 Ottobre	35	568	2.058	54	6	17	2.703	361	2.263	57	26
1945		497	1.883	43	2	9	2.434	296	1.967	46	35
Dal 25 Ottobre al 31 Dicembre	35	85	298	9	—	2	394	45	306	10	7
Dal 1 Gennaio al 24 Ottobre	36	412	1.585	34	2	7	2.040	251	1.661	36	28
1944		536	2.215	40	9	13	2.813	332	2.406	45	48
Dal 25 Ottobre al 31 Dicembre	36	88	326	3	1	2	420	58	370	7	7
Dal 1 Gennaio al 24 Ottobre	37	448	1.889	37	8	11	2.393	274	2.036	38	41
1943		529	2.630	50	9	16	3.234	358	2.532	53	59
Dal 25 Ottobre al 31 Dicembre	37	84	438	8	—	4	534	68	411	7	12
Dal 1 Gennaio al 24 Ottobre	38	445	2.192	42	9	12	2.700	290	2.121	46	47
1942		499	2.530	55	3	13	3.100	370	2.631	39	68
Dal 25 Ottobre al 31 Dicembre	38	89	463	12	—	3	567	80	480	7	17
Dal 1 Gennaio al 24 Ottobre	39	410	2.067	43	3	10	2.533	290	2.151	32	51
1941		504	2.674	64	7	26	3.275	333	2.725	56	63
Dal 25 Ottobre al 31 Dicembre	39	86	454	11	—	6	557	61	488	5	12
Dal 1 Gennaio al 24 Ottobre	40	418	2.220	53	7	20	2.718	272	2.237	51	51

anno di nascita, età, sesso e stato civile

		POPOLAZIONE PRESENTE											
		MASCHI						FEMMINE					
DIVORZIATE	TOTALE	CELIBI	CONIUGATI	SEPARATI LEGALMENTE	VEDOVI	DIVORZIATI	TOTALE	NUBILI	CONIUGATE	SEPARATE LEGALMENTE	VEDOVE	DIVORZIATE	TOTALE
—	3.533	4.413	99	—	—	—	4.512	2.866	636	4	3	—	3.509
—	595	818	14	—	—	—	832	492	100	—	—	—	592
—	2.938	3.595	85	—	—	—	3.680	2.374	536	4	3	—	2.917
2	3.369	3.966	205	3	—	—	4.174	2.355	987	10	2	2	3.356
—	607	680	26	—	—	—	706	450	159	4	—	—	613
2	2.762	3.286	179	3	—	—	3.468	1.905	828	6	2	2	2.743
1	3.206	3.321	354	4	—	—	3.679	2.035	1.166	15	4	3	3.223
—	556	675	50	1	—	—	726	361	177	3	1	1	543
1	2.650	2.646	304	3	—	—	2.953	1.674	989	12	3	2	2.680
1	3.309	2.809	646	9	3	1	3.468	1.798	1.520	30	5	—	3.353
—	601	520	98	—	2	—	620	369	241	1	—	—	611
1	2.708	2.289	548	9	1	1	2.848	1.429	1.279	29	5	—	2.742
2	3.052	2.584	811	6	4	1	3.406	1.320	1.746	41	4	3	3.114
—	517	451	110	2	—	1	564	275	249	5	1	—	530
2	2.535	2.133	701	4	4	—	2.842	1.045	1.497	36	3	3	2.584
2	2.933	2.190	1.083	14	—	3	3.290	1.115	1.825	41	12	5	2.998
1	536	390	169	4	—	—	563	227	297	8	2	1	535
1	2.397	1.800	914	10	—	3	2.727	888	1.528	33	10	4	2.463
7	2.857	1.851	1.276	22	1	—	3.150	914	1.952	47	10	8	2.931
3	498	343	223	3	1	—	570	182	324	9	2	3	520
4	2.359	1.508	1.053	19	—	—	2.580	732	1.628	38	8	5	2.411
7	2.836	1.531	1.475	31	—	2	3.039	759	2.094	37	20	9	2.919
1	509	304	231	6	—	—	541	153	356	7	6	2	524
6	2.327	1.227	1.244	25	—	2	2.498	606	1.738	30	14	7	2.395
3	2.827	1.356	1.640	25	3	4	3.028	673	2.161	60	19	11	2.924
1	505	271	299	8	—	1	579	143	365	5	—	2	515
2	2.322	1.085	1.341	17	3	3	2.449	530	1.796	55	19	9	2.409
11	2.707	1.059	1.784	35	2	7	2.887	564	2.172	51	15	10	2.812
1	455	209	294	3	—	1	507	97	353	9	3	—	462
10	2.252	850	1.490	32	2	6	2.380	467	1.819	42	12	10	2.350
14	2.827	1.033	2.006	38	3	3	3.083	537	2.310	64	25	18	2.954
3	524	204	362	8	—	2	576	84	435	11	3	4	537
11	2.303	829	1.644	30	3	1	2.507	453	1.875	53	22	14	2.417
14	2.791	919	2.035	52	5	12	3.023	450	2.399	58	16	22	2.945
3	436	177	388	10	—	2	577	80	374	6	2	3	465
11	2.355	742	1.647	42	5	10	2.446	370	2.025	52	14	19	2.480
16	2.891	782	2.319	57	7	12	3.177	433	2.522	56	30	21	3.062
2	519	157	389	5	3	2	556	77	457	9	3	4	550
14	2.372	625	1.930	52	4	10	2.621	356	2.065	47	27	17	2.512
16	2.924	749	2.266	60	5	19	3.099	379	2.602	74	39	26	3.120
2	501	156	355	9	—	2	522	70	440	16	10	4	540
14	2.423	593	1.911	51	5	17	2.577	309	2.162	58	29	22	2.580
24	3.267	725	2.575	67	8	24	3.399	439	2.857	68	37	32	3.433
5	541	145	393	12	—	3	553	66	489	8	7	8	578
19	2.726	580	2.182	55	8	21	2.846	373	2.368	60	30	24	2.855
19	2.363	516	2.004	42	3	10	2.575	316	2.082	43	36	24	2.501
6	374	86	317	9	—	2	414	50	329	11	7	6	403
13	1.989	430	1.687	33	3	8	2.161	266	1.753	32	29	18	2.098
20	2.851	555	2.387	40	9	18	3.009	347	2.562	42	55	28	3.034
4	446	95	357	3	1	5	461	60	407	6	7	5	485
16	2.405	460	2.030	37	8	13	2.548	287	2.155	36	48	23	2.549
25	3.027	544	2.789	53	9	24	3.419	384	2.670	50	62	32	3.198
2	500	90	465	8	—	7	570	73	429	7	14	2	525
23	2.527	454	2.324	45	9	17	2.849	311	2.241	43	48	30	2.673
26	3.134	532	2.710	54	5	22	3.323	399	2.793	39	72	30	3.333
3	587	98	491	12	—	5	606	84	513	7	17	3	624
23	2.547	434	2.219	42	5	17	2.717	315	2.280	32	55	27	2.709
32	3.209	543	2.894	68	10	38	3.553	349	2.937	52	68	40	3.446
7	573	95	486	11	—	8	600	63	526	5	12	10	616
25	2.636	448	2.408	57	10	30	2.953	286	2.411	47	56	30	2.830

segue TAV. 32 — Popolazione residente e presente per

ANNO DI NASCITA	ETÀ	POPOLAZIONE RESIDENTE									
		MASCHI						FEMMINE			
		CELIBI	CONIUGATI	SEPARATI LEGALMENTE	VEDOVI	DIVORZIATI	TOTALE	NUBILI	CONIUGATE	SEPARATE LEGALMENTE	VEDOVE
1940		437	2.417	49	5	14	2.922	337	2.424	39	73
Dal 25 Ottobre al 31 Dicembre	40	78	483	7	—	3	571	61	452	9	10
Dal 1 Gennaio al 24 Ottobre	41	359	1.934	42	5	11	2.351	276	1.972	30	63
1939		417	2.432	35	17	17	2.918	297	2.482	48	92
Dal 25 Ottobre al 31 Dicembre	41	73	409	9	5	2	498	51	432	6	15
Dal 1 Gennaio al 24 Ottobre	42	344	2.023	26	12	15	2.420	246	2.050	42	77
1938		348	2.399	61	20	18	2.846	297	2.268	38	91
Dal 25 Ottobre al 31 Dicembre	42	65	457	8	2	1	533	45	411	6	16
Dal 1 Gennaio al 24 Ottobre	43	283	1.942	53	18	17	2.313	252	1.857	32	75
1937		311	2.158	29	10	16	2.524	304	2.072	33	88
Dal 25 Ottobre al 31 Dicembre	43	61	391	6	1	2	461	53	403	2	16
Dal 1 Gennaio al 24 Ottobre	44	250	1.767	23	9	14	2.063	251	1.669	31	72
1936		325	2.021	40	13	13	2.412	319	2.020	35	91
Dal 25 Ottobre al 31 Dicembre	44	66	372	4	3	3	448	51	376	5	12
Dal 1 Gennaio al 24 Ottobre	45	259	1.649	36	10	10	1.964	268	1.644	30	79
1935		322	2.022	45	17	14	2.420	290	2.003	23	126
Dal 25 Ottobre al 31 Dicembre	45	57	358	6	2	1	424	52	345	4	24
Dal 1 Gennaio al 24 Ottobre	46	265	1.664	39	15	13	1.996	238	1.658	19	102
1934		317	2.071	24	17	15	2.444	331	1.947	29	126
Dal 25 Ottobre al 31 Dicembre	46	47	363	8	3	3	424	65	336	8	15
Dal 1 Gennaio al 24 Ottobre	47	270	1.708	16	14	12	2.020	266	1.611	21	111
1933		343	2.058	22	18	19	2.460	325	1.933	21	160
Dal 25 Ottobre al 31 Dicembre	47	68	377	3	2	4	454	47	353	3	21
Dal 1 Gennaio al 24 Ottobre	48	275	1.681	19	16	15	2.006	278	1.580	18	139
1932		317	2.079	27	31	14	2.468	350	1.940	22	185
Dal 25 Ottobre al 31 Dicembre	48	59	381	7	6	3	456	49	331	3	30
Dal 1 Gennaio al 24 Ottobre	49	258	1.698	20	25	11	2.012	301	1.609	19	155
1931		327	2.106	33	24	16	2.506	337	1.943	24	213
Dal 25 Ottobre al 31 Dicembre	49	49	423	8	2	7	489	50	327	6	36
Dal 1 Gennaio al 24 Ottobre	50	278	1.683	25	22	9	2.017	287	1.616	18	177
1930		327	2.182	34	29	12	2.584	413	1.946	28	219
Dal 25 Ottobre al 31 Dicembre	50	69	396	3	7	1	476	76	341	3	48
Dal 1 Gennaio al 24 Ottobre	51	258	1.786	31	22	11	2.108	337	1.605	25	171
1929		316	2.006	32	35	18	2.407	346	1.822	23	249
Dal 25 Ottobre al 31 Dicembre	51	53	354	5	2	2	416	64	311	2	34
Dal 1 Gennaio al 24 Ottobre	52	263	1.652	27	33	16	1.991	282	1.511	21	215
1928		307	1.997	18	36	15	2.373	372	1.723	19	313
Dal 25 Ottobre al 31 Dicembre	52	63	363	—	8	7	441	72	311	4	53
Dal 1 Gennaio al 24 Ottobre	53	244	1.634	18	28	8	1.932	300	1.412	15	260
1927		286	2.000	13	49	26	2.374	359	1.740	13	317
Dal 25 Ottobre al 31 Dicembre	53	65	360	1	10	6	442	63	329	3	67
Dal 1 Gennaio al 24 Ottobre	54	221	1.640	12	39	20	1.932	296	1.411	10	250
1926		293	2.076	21	45	12	2.447	410	1.649	14	327
Dal 25 Ottobre al 31 Dicembre	54	61	366	5	11	1	444	81	289	1	46
Dal 1 Gennaio al 24 Ottobre	55	232	1.710	16	34	11	2.003	329	1.360	13	281
1925		267	1.830	16	49	16	2.178	375	1.706	24	381
Dal 25 Ottobre al 31 Dicembre	55	49	347	1	11	5	413	84	333	4	63
Dal 1 Gennaio al 24 Ottobre	56	218	1.483	15	38	11	1.765	291	1.373	20	318
1924		257	1.731	23	42	10	2.063	459	1.648	20	452
Dal 25 Ottobre al 31 Dicembre	56	41	328	3	11	2	385	103	283	—	67
Dal 1 Gennaio al 24 Ottobre	57	216	1.403	20	31	8	1.678	356	1.365	20	385
1923		265	1.787	17	64	19	2.152	418	1.655	25	471
Dal 25 Ottobre al 31 Dicembre	57	56	356	1	7	3	423	100	328	4	79
Dal 1 Gennaio al 24 Ottobre	58	209	1.431	16	57	16	1.729	318	1.327	21	392
1922		243	1.749	16	74	8	2.090	413	1.617	29	570
Dal 25 Ottobre al 31 Dicembre	58	48	331	4	17	2	402	88	299	4	103
Dal 1 Gennaio al 24 Ottobre	59	195	1.418	12	57	6	1.688	325	1.318	25	467
1921		212	1.609	15	52	18	1.906	406	1.453	26	585
Dal 25 Ottobre al 31 Dicembre	59	37	327	1	4	4	373	70	325	5	125
Dal 1 Gennaio al 24 Ottobre	60	175	1.282	14	48	14	1.533	336	1.128	21	460

anno di nascita, età, sesso e stato civile

		POPOLAZIONE PRESENTE											
		MASCHI						FEMMINE					
DIVORZIATE	TOTALE	CELIBI	CONIUGATI	SEPARATI LEGALMENTE	VEDOVI	DIVORZIATI	TOTALE	NUBILI	CONIUGATE	SEPARATE LEGALMENTE	VEDOVE	DIVORZIATE	TOTALE
26	2.899	475	2.623	46	6	27	3.177	365	2.673	41	79	38	3.196
1	533	83	507	8	1	3	602	62	494	9	10	2	577
25	2.366	392	2.116	38	5	24	2.575	303	2.179	32	69	36	2.619
29	2.948	446	2.664	36	19	21	3.186	327	2.727	50	97	37	3.238
5	509	80	453	9	5	3	550	53	479	6	15	6	559
24	2.439	366	2.211	27	14	18	2.636	274	2.248	44	82	31	2.679
25	2.719	383	2.592	59	20	23	3.077	320	2.475	40	96	36	2.967
3	481	74	495	11	2	2	584	51	456	6	17	5	535
22	2.238	309	2.097	48	18	21	2.493	269	2.019	34	79	31	2.432
24	2.521	348	2.340	29	11	20	2.748	326	2.262	34	96	27	2.745
2	476	71	429	6	1	4	511	59	441	2	19	2	523
22	2.045	277	1.911	23	10	16	2.237	267	1.821	32	77	25	2.222
18	2.483	357	2.243	42	13	17	2.672	339	2.231	34	92	22	2.718
—	444	74	402	4	2	4	486	55	411	5	12	1	484
18	2.039	283	1.841	38	11	13	2.186	284	1.820	29	80	21	2.234
32	2.474	357	2.251	45	17	14	2.684	316	2.196	22	129	37	2.700
5	430	64	399	6	2	1	472	61	378	4	26	6	475
27	2.044	293	1.852	39	15	13	2.212	255	1.818	18	103	31	2.225
18	2.451	343	2.236	23	18	23	2.643	352	2.108	30	134	23	2.647
4	428	53	373	8	3	5	442	69	367	8	16	4	464
14	2.023	290	1.863	15	15	18	2.201	283	1.741	22	118	19	2.183
16	2.455	352	2.201	23	22	24	2.622	330	2.062	24	163	17	2.596
5	429	65	402	3	2	5	477	43	371	4	21	6	445
11	2.026	287	1.799	20	20	19	2.145	287	1.691	20	142	11	2.151
21	2.518	325	2.262	26	32	22	2.667	384	2.087	22	191	26	2.710
3	416	61	412	7	6	3	489	52	360	3	30	3	448
18	2.102	264	1.850	19	26	19	2.178	332	1.727	19	161	23	2.262
24	2.541	351	2.258	33	28	17	2.687	348	2.094	26	217	26	2.711
3	422	54	447	8	2	7	518	50	348	7	38	4	447
21	2.119	297	1.811	25	26	10	2.169	298	1.746	19	179	22	2.264
28	2.634	338	2.388	34	32	14	2.806	440	2.093	30	226	29	2.818
5	473	71	438	3	8	1	521	75	369	4	49	5	502
23	2.161	267	1.950	31	24	13	2.285	365	1.724	26	177	24	2.316
17	2.457	321	2.180	32	44	17	2.594	369	1.980	23	262	21	2.655
3	414	55	382	4	3	2	446	65	335	2	35	4	441
14	2.043	266	1.798	28	41	15	2.148	304	1.645	21	227	17	2.214
23	2.450	332	2.170	19	40	20	2.581	403	1.871	19	329	30	2.652
3	443	68	399	1	8	6	482	77	327	4	53	5	466
20	2.007	264	1.771	18	32	14	2.099	326	1.544	15	276	25	2.186
16	2.445	303	2.154	17	52	28	2.554	382	1.895	12	333	21	2.643
—	462	69	375	2	11	6	463	68	351	2	69	1	491
16	1.983	234	1.779	15	41	22	2.091	314	1.544	10	264	20	2.152
21	2.421	305	2.250	24	49	16	2.644	438	1.830	15	360	23	2.666
6	423	65	394	5	11	2	477	82	326	1	53	6	468
15	1.998	240	1.856	19	38	14	2.167	356	1.504	14	307	17	2.198
27	2.513	281	1.991	17	48	17	2.354	413	1.881	23	401	32	2.750
3	487	51	379	1	11	5	447	94	365	3	65	4	531
24	2.026	230	1.612	16	37	12	1.907	319	1.516	20	336	28	2.219
22	2.601	264	1.874	24	46	12	2.220	492	1.808	22	478	30	2.830
7	460	40	356	3	12	1	412	105	304	1	69	8	487
15	2.141	224	1.518	21	34	11	1.808	387	1.504	21	409	22	2.343
14	2.583	282	1.944	16	68	22	2.332	436	1.827	25	494	17	2.799
2	513	56	379	1	7	4	447	101	349	4	81	2	537
12	2.070	226	1.565	15	61	18	1.885	335	1.478	21	413	15	2.262
11	2.640	262	1.889	18	75	13	2.257	445	1.758	30	610	14	2.857
2	496	53	351	4	17	2	427	91	314	4	109	2	520
9	2.144	209	1.538	14	58	11	1.830	354	1.444	26	501	12	2.337
27	2.497	220	1.760	13	58	22	2.073	461	1.640	25	633	30	2.789
3	528	34	350	1	5	4	394	77	357	5	138	3	580
24	1.969	186	1.410	12	53	18	1.679	384	1.283	20	495	27	2.209

segue TAV. 32 — Popolazione residente e presente per

ANNO DI NASCITA	ETÀ	POPOLAZIONE RESIDENTE									
		MASCHI					FEMMINE				
		CELIBI	CONIUGATI	SEPARATI LEGALMENTE	VEDOVI	DIVORZIATI	TOTALE	NUBILI	CONIUGATE	SEPARATE LEGALMENTE	VEDOVE
1920		184	1.593	21	63	18	1.879	362	1.404	19	542
Dal 25 Ottobre al 31 Dicembre	60	33	297	5	10	2	347	62	263	2	109
Dal 1 Gennaio al 24 Ottobre	61	151	1.296	16	53	16	1.532	300	1.141	17	433
1919		150	1.064	17	49	4	1.284	270	1.007	13	493
Dal 25 Ottobre al 31 Dicembre	61	45	279	2	15	1	342	65	285	7	126
Dal 1 Gennaio al 24 Ottobre	62	105	785	15	34	3	942	205	722	6	367
1918		116	715	8	45	7	891	186	629	17	368
Dal 25 Ottobre al 31 Dicembre	62	20	140	2	8	3	173	38	129	2	74
Dal 1 Gennaio al 24 Ottobre	63	96	575	6	37	4	718	148	500	15	294
1917		106	698	10	38	7	859	188	626	9	377
Dal 25 Ottobre al 31 Dicembre	63	18	104	1	8	2	133	36	98	1	46
Dal 1 Gennaio al 24 Ottobre	64	88	594	9	30	5	726	152	528	8	331
1916		108	691	8	41	7	855	184	540	6	403
Dal 25 Ottobre al 31 Dicembre	64	25	129	1	5	3	163	35	94	—	63
Dal 1 Gennaio al 24 Ottobre	65	83	562	7	36	4	692	149	446	6	340
1915		137	1.028	17	88	3	1.273	306	774	11	569
Dal 25 Ottobre al 31 Dicembre	65	24	176	5	12	1	218	62	139	1	94
Dal 1 Gennaio al 24 Ottobre	66	113	852	12	76	2	1.055	244	635	10	475
1914		187	1.355	21	108	12	1.683	328	934	11	852
Dal 25 Ottobre al 31 Dicembre	66	33	240	4	26	2	305	54	158	2	159
Dal 1 Gennaio al 24 Ottobre	67	154	1.115	17	82	10	1.378	274	776	9	693
1913		203	1.275	17	122	9	1.626	385	913	14	855
Dal 25 Ottobre al 31 Dicembre	67	32	255	3	32	1	323	66	170	2	160
Dal 1 Gennaio al 24 Ottobre	68	171	1.020	14	90	8	1.303	319	743	12	695
1912		171	1.205	12	137	15	1.540	429	934	9	879
Dal 25 Ottobre al 31 Dicembre	68	26	239	2	30	1	298	90	172	—	159
Dal 1 Gennaio al 24 Ottobre	69	145	966	10	107	14	1.242	339	762	9	720
1911		176	1.080	9	128	6	1.399	359	755	13	808
Dal 25 Ottobre al 31 Dicembre	69	33	204	1	26	3	267	83	155	2	160
Dal 1 Gennaio al 24 Ottobre	70	143	876	8	102	3	1.132	276	600	11	648
1910		138	1.076	8	165	7	1.394	355	638	8	860
Dal 25 Ottobre al 31 Dicembre	70	28	222	1	26	—	277	72	120	2	154
Dal 1 Gennaio al 24 Ottobre	71	110	854	7	139	7	1.117	283	518	6	706
1909		173	970	9	172	4	1.328	346	568	3	809
Dal 25 Ottobre al 31 Dicembre	71	34	185	1	32	1	253	62	114	—	144
Dal 1 Gennaio al 24 Ottobre	72	139	785	8	140	3	1.075	284	454	3	665
1908		113	917	6	156	7	1.199	357	508	11	838
Dal 25 Ottobre al 31 Dicembre	72	22	191	2	28	1	244	63	100	4	157
Dal 1 Gennaio al 24 Ottobre	73	91	726	4	128	6	955	294	408	7	681
1907		107	738	8	154	6	1.013	324	431	8	788
Dal 25 Ottobre al 31 Dicembre	73	15	148	3	27	—	193	64	82	3	138
Dal 1 Gennaio al 24 Ottobre	74	92	590	5	127	6	820	260	349	5	650
1906		99	708	11	160	1	979	312	350	2	754
Dal 25 Ottobre al 31 Dicembre	74	14	139	1	25	1	180	46	69	—	140
Dal 1 Gennaio al 24 Ottobre	75	85	569	10	135	—	799	266	281	2	614
1905		109	562	6	151	3	831	268	295	2	744
Dal 25 Ottobre al 31 Dicembre	75	23	104	1	20	—	148	56	54	—	164
Dal 1 Gennaio al 24 Ottobre	76	86	458	5	131	3	683	212	241	2	580
1904		87	485	6	169	4	751	300	263	3	706
Dal 25 Ottobre al 31 Dicembre	76	14	98	1	28	—	141	65	38	—	116
Dal 1 Gennaio al 24 Ottobre	77	73	387	5	141	4	610	235	225	3	590
1903		91	416	3	152	1	663	206	196	3	679
Dal 25 Ottobre al 31 Dicembre	77	20	68	—	27	—	115	40	47	—	135
Dal 1 Gennaio al 24 Ottobre	78	71	348	3	125	1	548	166	149	3	544
1902		52	360	4	153	1	570	202	164	2	639
Dal 25 Ottobre al 31 Dicembre	78	8	63	—	21	—	92	46	30	—	121
Dal 1 Gennaio al 24 Ottobre	79	44	297	4	132	1	478	156	134	2	518
1901		69	321	3	131	1	525	230	152	6	629
Dal 25 Ottobre al 31 Dicembre	79	13	62	—	38	—	113	46	33	2	122
Dal 1 Gennaio al 24 Ottobre	80	56	259	3	93	1	412	184	119	4	507

anno di nascita, età, sesso e stato civile

		POPOLAZIONE PRESENTE											
		MASCHI						FEMMINE					
DIVORZIATE	TOTALE	CELIBI	CONIUGATI	SEPARATI LEGALMENTE	VEDOVI	DIVORZIATI	TOTALE	NUBILI	CONIUGATE	SEPARATE LEGALMENTE	VEDOVE	DIVORZIATE	TOTALE
21	2.348	205	1.796	23	67	18	2.109	397	1.585	21	596	30	2.629
4	440	40	335	5	11	2	393	70	299	3	115	5	492
17	1.908	165	1.461	18	56	16	1.716	327	1.286	18	481	25	2.137
15	1.798	155	1.202	18	50	8	1.433	305	1.132	15	533	18	2.003
2	485	47	316	3	15	1	382	74	311	7	136	3	531
13	1.313	108	886	15	35	7	1.051	231	821	8	397	15	1.472
9	1.209	122	804	8	50	7	991	204	710	17	411	11	1.353
4	247	23	157	2	9	3	194	45	145	2	85	3	280
5	962	99	647	6	41	4	797	159	565	15	326	8	1.073
14	1.214	106	777	10	44	8	945	213	707	11	400	14	1.345
5	186	18	117	1	11	3	150	45	115	2	51	5	218
9	1.028	88	660	9	33	5	795	168	592	9	349	9	1.127
8	1.141	118	780	8	47	8	961	206	629	6	437	12	1.290
3	195	27	139	1	8	3	178	37	112	—	67	4	220
5	946	91	641	7	39	5	783	169	517	6	370	8	1.070
7	1.667	160	1.149	17	101	5	1.432	339	863	11	621	10	1.844
2	298	27	201	5	14	2	249	60	150	1	101	2	314
5	1.369	133	948	12	87	3	1.183	279	713	10	520	8	1.530
12	2.137	207	1.517	22	113	13	1.872	370	1.071	10	917	14	2.382
3	376	39	265	4	26	2	336	67	177	3	170	4	421
9	1.761	168	1.252	18	87	11	1.536	303	894	7	747	10	1.961
12	2.179	208	1.409	17	133	10	1.777	415	1.031	14	924	17	2.401
2	400	32	285	3	34	1	355	72	194	2	165	2	435
10	1.779	176	1.124	14	99	9	1.422	343	837	12	759	15	1.966
10	2.261	181	1.350	13	142	15	1.701	457	1.059	9	945	15	2.485
1	422	30	258	2	29	1	320	93	189	—	174	2	458
9	1.839	151	1.092	11	113	14	1.381	364	870	9	771	13	2.027
9	1.944	190	1.180	9	143	8	1.530	390	842	13	864	11	2.120
2	402	35	225	1	29	5	295	90	171	3	172	3	439
7	1.542	155	955	8	114	3	1.235	300	671	10	692	8	1.681
9	1.870	150	1.171	9	182	10	1.522	380	738	10	922	10	2.060
1	349	31	245	1	31	—	308	77	144	3	167	1	392
8	1.521	119	926	8	151	10	1.214	303	594	7	755	9	1.668
9	1.735	180	1.067	7	189	5	1.448	370	640	3	882	9	1.904
2	322	35	205	1	33	1	275	64	123	—	156	2	345
7	1.413	145	862	6	156	4	1.173	306	517	3	726	7	1.559
7	1.721	124	1.010	8	167	8	1.317	380	579	11	910	9	1.889
2	326	24	211	2	27	2	266	68	113	4	172	2	359
5	1.395	100	799	6	140	6	1.051	312	466	7	738	7	1.530
6	1.557	118	826	8	166	9	1.127	355	489	8	853	7	1.712
—	287	16	159	3	29	—	207	69	92	3	151	—	315
6	1.270	102	667	5	137	9	920	286	397	5	702	7	1.397
4	1.422	105	777	11	169	1	1.063	326	393	2	808	7	1.536
1	256	13	153	1	27	1	195	51	73	—	154	1	279
3	1.166	92	624	10	142	—	868	275	320	2	654	6	1.257
6	1.315	123	625	6	156	3	913	279	321	2	775	7	1.384
2	276	27	116	1	22	—	166	60	56	—	169	2	287
4	1.039	96	509	5	134	3	747	219	265	2	606	5	1.097
1	1.273	92	546	5	171	4	818	317	296	3	736	1	1.353
—	219	16	108	1	27	—	152	65	48	—	124	—	237
1	1.054	76	438	4	144	4	666	252	248	3	612	1	1.116
3	1.087	96	458	3	162	—	719	217	205	3	703	4	1.132
3	225	21	78	—	30	—	129	42	47	—	144	4	237
—	862	75	380	3	132	—	590	175	158	3	559	—	895
1	1.008	58	380	4	160	1	603	226	180	1	676	3	1.086
—	197	9	68	—	22	—	99	49	34	—	129	1	213
1	811	49	312	4	138	1	504	177	146	1	547	2	873
2	1.019	73	353	4	140	2	572	246	157	6	670	3	1.082
—	203	15	66	—	38	—	119	51	33	2	131	—	217
2	816	58	287	4	102	2	453	195	124	4	539	3	865

segue TAV. 32 — Popolazione residente e presente per

ANNO DI NASCITA	ETÀ	POPOLAZIONE RESIDENTE									
		MASCHI					FEMMINE				
		CELIBI	CONIUGATI	SEPARATI LEGALMENTE	VEDOVI	DIVORZIATI	TOTALE	NUBILI	CONIUGATE	SEPARATE LEGALMENTE	VEDOVE
1900		50	224	3	130	—	407	148	92	—	532
Dal 25 Ottobre al 31 Dicembre	80	11	62	—	29	—	102	32	28	—	116
Dal 1 Gennaio al 24 Ottobre	81	39	162	3	101	—	305	116	64	—	416
1899		38	177	3	111	1	330	137	88	—	413
Dal 25 Ottobre al 31 Dicembre	81	7	35	—	18	—	60	38	23	—	80
Dal 1 Gennaio al 24 Ottobre	82	31	142	3	93	1	270	99	65	—	333
1898		26	158	—	97	2	283	116	51	1	405
Dal 25 Ottobre al 31 Dicembre	82	4	32	—	20	—	56	22	10	—	75
Dal 1 Gennaio al 24 Ottobre	83	22	126	—	77	2	227	94	41	1	330
1897		27	131	2	97	—	257	91	43	1	317
Dal 25 Ottobre al 31 Dicembre	83	6	27	—	32	—	65	18	6	—	69
Dal 1 Gennaio al 24 Ottobre	84	21	104	2	65	—	192	73	37	1	248
1896		20	86	—	61	—	167	82	36	2	264
Dal 25 Ottobre al 31 Dicembre	84	4	21	—	12	—	37	16	6	—	62
Dal 1 Gennaio al 24 Ottobre	85	16	65	—	49	—	130	66	30	2	202
1895		9	61	—	63	—	133	70	20	—	225
Dal 25 Ottobre al 31 Dicembre	85	2	10	—	11	—	23	18	6	—	44
Dal 1 Gennaio al 24 Ottobre	86	7	51	—	52	—	110	52	14	—	181
1894		9	44	1	60	—	114	51	14	1	183
Dal 25 Ottobre al 31 Dicembre	86	2	9	—	14	—	25	11	6	—	40
Dal 1 Gennaio al 24 Ottobre	87	7	35	1	46	—	89	40	8	1	143
1893		18	38	—	35	—	91	38	16	—	139
Dal 25 Ottobre al 31 Dicembre	87	2	10	—	6	—	18	10	4	—	25
Dal 1 Gennaio al 24 Ottobre	88	16	28	—	29	—	73	28	12	—	114
1892		3	29	—	30	—	62	41	6	—	97
Dal 25 Ottobre al 31 Dicembre	88	2	7	—	12	—	21	10	—	—	21
Dal 1 Gennaio al 24 Ottobre	89	1	22	—	18	—	41	31	6	—	76
1891		3	13	—	29	—	45	22	3	—	79
Dal 25 Ottobre al 31 Dicembre	89	—	2	—	4	—	6	3	1	—	14
Dal 1 Gennaio al 24 Ottobre	90	3	11	—	25	—	39	19	2	—	65
1890		3	4	—	21	—	28	17	2	—	55
Dal 25 Ottobre al 31 Dicembre	90	2	—	—	6	—	8	4	—	—	12
Dal 1 Gennaio al 24 Ottobre	91	1	4	—	15	—	20	13	2	—	43
1889		2	10	—	14	—	26	9	1	—	53
Dal 25 Ottobre al 31 Dicembre	91	1	5	—	5	—	11	2	—	—	8
Dal 1 Gennaio al 24 Ottobre	92	1	5	—	9	—	15	7	1	—	45
1888		—	5	—	15	—	20	8	3	—	30
Dal 25 Ottobre al 31 Dicembre	92	—	4	—	5	—	9	2	1	—	3
Dal 1 Gennaio al 24 Ottobre	93	—	1	—	10	—	11	6	2	—	27
1887		1	3	—	6	—	10	6	—	—	27
Dal 25 Ottobre al 31 Dicembre	93	—	1	—	—	—	1	—	—	—	4
Dal 1 Gennaio al 24 Ottobre	94	1	2	—	6	—	9	6	—	—	23
1886		2	3	—	5	—	10	5	1	—	20
Dal 25 Ottobre al 31 Dicembre	94	1	2	—	1	—	4	4	1	—	7
Dal 1 Gennaio al 24 Ottobre	95	1	1	—	4	—	6	1	—	—	13
1885		—	1	—	4	—	5	2	—	—	11
Dal 25 Ottobre al 31 Dicembre	95	—	1	—	1	—	2	—	—	—	2
Dal 1 Gennaio al 24 Ottobre	96	—	—	—	3	—	3	2	—	—	9
1884		—	—	—	2	—	2	1	—	—	9
Dal 25 Ottobre al 31 Dicembre	96	—	—	—	1	—	1	1	—	—	2
Dal 1 Gennaio al 24 Ottobre	97	—	—	—	1	—	1	—	—	—	7
1883		—	—	—	3	—	3	1	—	—	4
Dal 25 Ottobre al 31 Dicembre	97	—	—	—	2	—	2	—	—	—	2
Dal 1 Gennaio al 24 Ottobre	98	—	—	—	1	—	1	1	—	—	2
1882		—	—	—	1	—	1	—	—	—	3
Dal 25 Ottobre al 31 Dicembre	98	—	—	—	1	—	1	—	—	—	—
Dal 1 Gennaio al 24 Ottobre	99	—	—	—	—	—	—	—	—	—	3
1881		—	—	—	—	—	—	1	—	—	2
Dal 25 Ottobre al 31 Dicembre	99	—	—	—	—	—	—	—	—	—	—
Dal 1 Gennaio al 24 Ottobre	100	—	—	—	—	—	—	1	—	—	2
1880 e anni precedenti	100 E PIU'	—	—	—	1	—	1	1	—	—	1
TOTALE		114.737	90.586	1.465	3.879	579	211.246	103.568	91.229	1.598	22.076

anno di nascita, età, sesso e stato civile

		POPOLAZIONE PRESENTE											
		MASCHI						FEMMINE					
DIVORZIATE	TOTALE	CELIBI	CONIUGATI	SEPARATI LEGALMENTE	VEDOVI	DIVORZIATI	TOTALE	NUBILI	CONIUGATE	SEPARATE LEGALMENTE	VEDOVE	DIVORZIATE	TOTALE
1	773	51	233	3	133	—	420	157	107	—	558	2	824
—	176	11	63	—	29	—	103	33	29	—	126	—	188
1	597	40	170	3	104	—	317	124	78	—	432	2	636
3	641	37	195	3	120	1	356	143	91	—	428	4	666
1	142	7	42	—	19	—	68	40	24	—	80	1	145
2	499	30	153	3	101	1	288	103	67	—	348	3	521
—	573	28	168	—	103	2	301	120	57	1	419	—	597
—	107	4	34	—	23	—	61	24	11	—	82	—	117
—	466	24	134	—	80	2	240	96	46	1	337	—	480
—	452	29	138	2	101	—	270	99	49	1	331	—	480
—	93	7	27	—	34	—	68	21	8	—	71	—	100
—	359	22	111	2	67	—	202	78	41	1	260	—	380
—	384	22	92	—	62	—	176	87	39	2	274	—	402
—	84	4	20	—	11	—	35	16	6	—	61	—	83
—	300	18	72	—	51	—	141	71	33	2	213	—	319
—	315	10	62	—	62	—	134	73	23	—	232	—	328
—	68	3	10	—	10	—	23	19	8	—	42	—	69
—	247	7	52	—	52	—	111	54	15	—	190	—	259
—	249	9	46	1	63	—	119	55	14	1	187	—	257
—	57	2	10	—	15	—	27	11	6	—	40	—	57
—	192	7	36	1	48	—	92	44	8	1	147	—	200
—	193	16	39	—	38	—	93	39	17	—	137	—	193
—	39	2	10	—	7	—	19	10	4	—	26	—	40
—	154	14	29	—	31	—	74	29	13	—	111	—	153
—	144	4	32	—	33	—	69	43	7	—	105	—	155
—	31	2	9	—	14	—	25	9	—	—	22	—	31
—	113	2	23	—	19	—	44	34	7	—	83	—	124
1	105	3	12	—	31	—	46	22	4	—	86	1	113
—	18	—	1	—	4	—	5	2	2	—	14	—	18
1	87	3	11	—	27	—	41	20	2	—	72	1	95
—	74	3	4	—	21	—	28	18	2	—	57	—	77
—	16	2	—	—	6	—	8	4	—	—	13	—	17
—	58	1	4	—	15	—	20	14	2	—	44	—	60
—	63	2	12	—	13	—	27	10	2	—	52	—	64
—	10	1	5	—	4	—	10	3	—	—	7	—	10
—	53	1	7	—	9	—	17	7	2	—	45	—	54
—	41	—	5	—	17	—	22	8	3	—	33	—	44
—	6	—	5	—	5	—	10	2	1	—	3	—	6
—	35	—	—	—	12	—	12	6	2	—	30	—	38
—	33	1	3	—	7	—	11	6	—	—	29	—	35
—	4	—	1	—	—	—	1	—	—	—	4	—	4
—	29	1	2	—	7	—	10	6	—	—	25	—	31
—	26	2	3	—	4	—	9	4	1	—	21	—	26
—	12	1	2	—	—	—	3	3	1	—	7	—	11
—	14	1	1	—	4	—	6	1	—	—	14	—	15
—	13	—	1	—	4	—	5	3	—	—	11	—	14
—	2	—	1	—	1	—	2	—	—	—	2	—	2
—	11	—	—	—	3	—	3	3	—	—	9	—	12
—	10	—	—	—	2	—	2	2	—	—	9	—	11
—	3	—	—	—	1	—	1	1	—	—	2	—	3
—	7	—	—	—	1	—	1	1	—	—	7	—	8
—	5	—	—	—	3	—	3	1	—	—	4	—	5
—	2	—	—	—	2	—	2	—	—	—	2	—	2
—	3	—	—	—	1	—	1	1	—	—	2	—	3
—	3	—	—	—	1	—	1	—	—	—	3	—	3
—	—	—	—	—	1	—	1	—	—	—	—	—	—
—	3	—	—	—	—	—	—	—	—	—	3	—	3
—	3	—	—	—	—	—	—	1	—	—	4	—	5
—	—	—	—	—	—	—	—	—	—	—	—	—	—
—	3	—	—	—	—	—	—	—	—	—	4	—	5
—	2	—	—	—	1	—	1	—	—	—	—	—	2
851	219.322	123.237	97.950	1.479	4.154	737	227.557	105.202	98.269	1.615	23.527	1.080	229.693

TAV. 33 - Popolazione residente in età da 6 anni in poi

GRADO DI ISTRUZIONE	MASCHI E FEMMINE									
	CLASSI DI ETÀ (anni)									
	6-10	11-13	14-18	19-24	25-29	30-34	35-44	45-54	55-64	65-74
LAUREA	—	—	—	87	1.356	1.609	2.166	1.150	940	594
Gruppo scientifico	—	—	—	18	155	158	189	117	97	45
Chimica, chimica industriale	—	—	—	1	15	15	26	19	16	12
Farmacia, chimica e tecnologia farmaceutiche	—	—	—	1	30	37	34	42	46	23
Matematica, matematica e fisica, fisica, astronomia	—	—	—	6	52	44	48	29	21	2
Scienze naturali, scienze geologiche, scienze biologiche	—	—	—	10	53	58	80	27	14	8
Scienze dell'informazione	—	—	—	—	5	3	—	—	—	—
Discipline nautiche	—	—	—	—	—	1	1	—	—	—
Gruppo medico	—	—	—	5	257	258	197	124	161	79
Medicina e chirurgia	—	—	—	5	257	258	197	124	161	79
Gruppo ingegneria	—	—	—	3	171	218	275	149	97	53
Ingegneria	—	—	—	2	86	125	179	113	77	44
Architettura, urbanistica	—	—	—	1	85	93	96	36	20	9
Gruppo agrario	—	—	—	7	58	46	81	60	38	17
Scienze agrarie, scienze forestali	—	—	—	5	43	35	60	51	18	7
Medicina veterinaria	—	—	—	1	15	10	20	8	20	10
Scienze delle preparazioni alimentari, scienze della produzione animale	—	—	—	1	—	1	1	1	—	—
Gruppo economico	—	—	—	19	180	218	364	113	77	72
Economia aziendale, economia e commercio economia politica, scienze coloniali, scienze economiche, scienze economiche e bancarie, scienze bancarie ed assicurative, scienze economico-marittime, scienze economiche e sociali	—	—	—	18	145	143	248	94	66	60
Scienze politiche, scienze politiche per l'Europa occidentale, scienze politiche per l'oriente	—	—	—	—	22	33	42	11	9	7
Scienze statistiche ed attuariali, scienze statistiche ed economiche, scienze statistiche e demografiche	—	—	—	1	4	7	9	1	1	4
Sociologia	—	—	—	—	9	35	65	7	1	1
Gruppo giuridico	—	—	—	8	123	107	239	197	130	81
Giurisprudenza	—	—	—	8	123	107	239	197	130	81
Gruppo letterario	—	—	—	24	388	575	780	369	328	231
Lettere; geografia; materie letterarie; discipline arti, musica e spettacolo	—	—	—	4	87	196	258	106	100	61
Filosofia, storia, teologia, pedagogia	—	—	—	6	162	202	333	212	192	150
Psicologia	—	—	—	3	33	23	20	—	2	1
Lingue, letterature e istituzioni dell'Europa occidentale, lingue e letterature straniere moderne, lingue e letterature orientali, lingue e letterature straniere	—	—	—	11	106	154	169	51	34	19
Gruppo altre lauree	—	—	—	3	24	29	41	21	12	16
DIPLOMA	—	—	588	10.698	5.716	3.896	5.619	3.217	2.261	1.205
Statistica	—	—	—	5	4	—	2	—	—	—
Vigilanza scuole elementari	—	—	—	8	7	3	7	8	6	1
Educazione fisica	—	—	—	14	50	37	45	8	12	6
Istituto professionale	—	—	134	836	447	265	399	176	104	94
Agrario	—	—	—	17	17	7	25	19	7	3
Industriale	—	—	13	62	29	31	37	15	8	7
Marinaro	—	—	—	1	3	2	8	6	2	1
Commerciale	—	—	93	622	342	190	270	114	80	72
Alberghiero	—	—	14	67	37	19	31	9	3	5
Femminile	—	—	14	67	19	16	28	13	4	6
Istituto tecnico	—	—	118	3.797	2.338	1.893	2.872	1.285	731	425
Agrario	—	—	5	52	48	50	112	102	71	19
Industriale	—	—	19	690	449	486	645	279	140	73
Nautico	—	—	—	10	6	6	18	14	2	3
Commerciale	—	—	71	1.976	1.078	777	1.423	552	332	270
Per geometri	—	—	7	566	485	414	533	289	165	47
Per turismo	—	—	3	24	9	9	18	6	—	1
Per perito aziendale	—	—	6	335	170	95	69	23	12	7
Femminile	—	—	7	144	93	56	54	20	9	5
Scuola magistrale	—	—	41	329	219	148	197	100	82	39
Istituto magistrale	—	—	166	1.644	961	722	1.026	812	681	272
Liceo classico	—	—	34	1.428	665	316	447	429	370	185
Liceo scientifico	—	—	52	1.846	579	175	222	175	102	50
Liceo linguistico	—	—	5	250	54	31	40	10	4	3
Liceo artistico	—	—	3	57	45	49	38	20	13	7
Istituto d'arte	—	—	8	98	76	52	55	15	19	6
Altri diplomi	—	—	27	386	271	205	269	179	137	117
LICENZA SCUOLA MEDIA INFERIORE	—	1.075	34.713	26.818	14.243	10.064	15.482	8.213	5.942	3.753
LICENZA SCUOLA ELEMENTARE	2.030	21.319	5.561	5.435	8.135	13.006	33.932	35.129	28.191	24.196
ALFABETI	33.158	1.593	267	121	172	209	685	1.408	1.478	1.618
ANALFABETI	172	35	84	109	69	64	174	214	252	234
TOTALE	35.360	24.022	41.213	43.268	29.691	28.848	58.058	49.331	39.064	31.600

per sesso, classe di età e grado di istruzione

MASCHI													
CLASSI DI ETÀ (anni)													
75 e più	TOTALE	6-10	11-13	14-18	19-24	25-29	30-34	35-44	45-54	55-64	65-74	75 e più	TOTALE
283	8.185	—	—	—	41	800	1.013	1.585	894	760	504	254	5.851
23	802	—	—	—	7	66	95	127	54	62	31	17	459
2	106	—	—	—	1	9	13	23	11	14	8	2	81
11	224	—	—	—	—	11	22	25	21	27	15	8	129
7	209	—	—	—	2	24	30	31	13	14	2	4	120
3	253	—	—	—	4	17	26	47	9	7	6	3	119
—	8	—	—	—	—	5	3	—	—	—	—	—	8
—	2	—	—	—	—	—	1	1	—	—	—	—	2
45	1.126	—	—	—	3	192	210	165	106	145	67	40	928
45	1.126	—	—	—	3	192	210	165	106	145	67	40	928
45	1.011	—	—	—	2	144	196	269	144	90	51	45	941
42	668	—	—	—	2	81	119	177	113	74	44	42	652
3	343	—	—	—	—	63	77	92	31	16	7	3	289
14	321	—	—	—	7	48	43	77	59	38	16	14	302
9	228	—	—	—	5	37	33	58	51	18	7	9	218
5	89	—	—	—	1	11	9	18	8	20	9	5	81
—	4	—	—	—	1	—	1	1	—	—	—	—	3
28	1.071	—	—	—	13	135	162	301	99	71	70	24	875
25	799	—	—	—	13	113	112	219	87	61	58	22	685
2	126	—	—	—	—	14	23	26	9	8	7	1	88
—	27	—	—	—	—	2	7	7	—	1	4	—	21
1	119	—	—	—	—	6	20	49	3	1	1	1	81
46	931	—	—	—	3	99	93	207	174	126	77	46	825
46	931	—	—	—	3	99	93	207	174	126	77	46	825
75	2.770	—	—	—	4	109	198	414	243	223	181	64	1.436
22	834	—	—	—	1	26	51	109	44	39	34	17	321
45	1.302	—	—	—	1	62	99	245	184	172	139	45	947
—	82	—	—	—	—	9	13	16	—	2	1	—	41
8	552	—	—	—	2	12	35	44	15	10	7	2	127
7	153	—	—	—	2	7	16	25	15	5	11	4	85
770	33.970	—	—	180	5.131	3.028	2.268	3.273	1.827	1.221	661	297	17.886
—	11	—	—	—	3	2	—	1	—	—	—	—	6
4	44	—	—	—	—	—	1	2	3	2	1	—	9
4	176	—	—	—	3	27	16	31	5	8	4	1	95
39	2.494	—	—	43	365	223	123	198	85	45	42	12	1.136
1	96	—	—	—	16	17	6	21	18	7	2	1	88
3	205	—	—	12	60	29	27	34	13	8	5	3	191
—	23	—	—	—	—	3	1	4	2	1	1	—	12
31	1.814	—	—	25	241	153	78	120	44	29	32	7	729
2	187	—	—	6	48	21	11	19	8	—	2	1	116
2	169	—	—	—	—	—	—	—	—	—	—	—	—
193	13.652	—	—	55	2.357	1.620	1.440	2.170	1.004	560	308	122	9.636
6	465	—	—	4	44	42	38	93	81	55	13	6	376
15	2.796	—	—	17	677	444	482	633	276	136	73	13	2.751
3	62	—	—	—	6	5	4	15	13	2	2	3	50
140	6.619	—	—	26	967	574	457	855	328	199	169	85	3.660
12	2.518	—	—	5	513	467	406	525	286	160	46	12	2.420
1	71	—	—	2	9	5	7	14	4	—	—	1	42
4	721	—	—	1	141	83	46	35	16	8	5	2	337
12	400	—	—	—	—	—	—	—	—	—	—	—	—
33	1.188	—	—	—	—	—	—	—	—	—	—	—	—
257	6.541	—	—	13	210	184	178	242	202	188	72	43	1.332
137	4.011	—	—	22	815	426	219	305	313	271	133	72	2.576
30	3.231	—	—	28	1.122	382	125	159	116	67	33	17	2.049
1	398	—	—	—	19	9	3	9	2	1	—	—	43
5	237	—	—	—	19	19	21	13	5	5	5	1	88
3	332	—	—	4	57	33	29	26	10	11	6	2	178
64	1.655	—	—	15	161	103	113	117	82	63	57	27	738
1.769	122.072	—	479	17.070	13.730	6.881	4.939	7.695	4.069	2.686	1.532	552	59.633
13.156	190.090	1.008	10.851	3.703	3.410	4.403	6.248	16.247	16.877	12.073	9.915	4.657	89.392
980	41.689	16.949	934	152	70	101	123	339	672	618	623	325	20.906
146	1.553	100	22	42	53	35	31	78	105	110	92	49	717
17.104	397.559	18.057	12.286	21.147	22.435	15.248	14.622	29.217	24.444	17.468	13.327	6.134	194.385

TAV. 34 - Popolazione residente attiva e non attiva per sesso, classe di età e grado di istruzione;

CONDIZIONE CLASSI DI ETÀ	LAUREATI			DIPLOMATI			FORNITI DI LICENZA DI SCUOLA MEDIA INFERIORE		
	M	F	MF	M	F	MF	M	F	MF
Agricoltura	62	3	65	427	128	555	4.463	957	5.420
14 - 19	—	—	—	20	9	29	1.316	416	1.732
20 - 29	7	—	7	166	38	204	1.860	319	2.179
30 - 44	30	3	33	116	38	154	778	130	908
45 - 54	10	—	10	63	23	86	263	43	306
55 - 64	9	—	9	50	15	65	199	38	237
65 e piu'	6	—	6	12	5	17	47	11	58
Industrie	416	30	446	2.549	575	3.124	16.133	3.464	19.597
14 - 19	—	—	—	49	47	96	4.663	883	5.546
20 - 29	67	11	78	987	348	1.335	6.299	1.593	7.892
30 - 44	223	14	237	1.067	137	1.204	3.718	758	4.476
45 - 54	81	2	83	310	28	338	1.054	165	1.219
55 - 64	37	3	40	120	14	134	344	56	400
65 e piu'	8	—	8	16	1	17	55	9	64
Altre attivita'	4.459	1.800	6.259	9.637	8.573	18.210	23.419	25.635	49.054
14 - 19	—	—	—	124	502	626	3.111	7.217	10.328
20 - 29	564	482	1.046	3.290	4.586	7.876	8.670	10.473	19.143
30 - 44	2.290	1.001	3.291	4.154	2.495	6.649	7.897	5.622	13.519
45 - 54	780	200	980	1.347	638	1.985	2.481	1.459	3.940
55 - 64	598	99	697	557	306	863	1.043	685	1.728
65 e piu'	227	18	245	165	46	211	217	179	396
TOTALE	4.937	1.833	6.770	12.613	9.276	21.889	44.015	30.056	74.071
14 - 19	—	—	—	193	558	751	9.090	8.516	17.606
20 - 29	638	493	1.131	4.443	4.972	9.415	16.829	12.385	29.214
30 - 44	2.543	1.018	3.561	5.337	2.670	8.007	12.393	6.510	18.903
45 - 54	871	202	1.073	1.720	689	2.409	3.798	1.667	5.465
55 - 64	644	102	746	727	335	1.062	1.586	779	2.365
65 e piu'	241	18	259	193	52	245	319	199	518
In cerca di prima occupazione	70	55	125	405	509	914	1.747	2.284	4.031
14 - 19	—	—	—	142	284	426	1.426	2.051	3.477
20 - 29	57	47	104	243	212	455	265	206	471
30 - 44	13	8	21	18	13	31	44	23	67
45 - 54	—	—	—	—	—	—	6	3	9
55 - 64	—	—	—	2	—	2	6	1	7
65 e piu'	—	—	—	—	—	—	—	—	—
Studenti	37	23	60	2.833	2.176	5.009	7.581	9.135	16.716
14 - 19	—	—	—	386	428	814	7.440	9.005	16.445
20 - 29	26	20	46	2.313	1.676	3.989	139	130	269
30 - 44	11	3	14	134	72	206	2	—	2
45 - 54	—	—	—	—	—	—	—	—	—
55 - 64	—	—	—	—	—	—	—	—	—
65 e piu'	—	—	—	—	—	—	—	—	—
Casalinghe	—	219	219	—	2.600	2.600	—	17.426	17.426
14 - 19	—	—	—	—	7	7	—	457	457
20 - 29	—	32	32	—	429	429	—	4.848	4.848
30 - 44	—	109	109	—	989	989	—	6.206	6.206
45 - 54	—	27	27	—	474	474	—	2.308	2.308
55 - 64	—	26	26	—	364	364	—	1.872	1.872
65 e piu'	—	25	25	—	337	337	—	1.735	1.735
Ritirati dal lavoro	611	178	789	1.321	1.359	2.680	3.068	2.282	5.350
14 - 19	—	—	—	1	—	1	2	3	5
20 - 29	—	—	—	4	5	9	4	9	13
30 - 44	4	28	32	15	195	210	62	102	164
45 - 54	10	25	35	86	217	303	222	138	360
55 - 64	107	51	158	468	332	800	1.051	586	1.637
65 e piu'	490	74	564	747	610	1.357	1.727	1.444	3.171
Scolari	—	—	—	—	—	—	479	596	1.075
6 - 10	—	—	—	—	—	—	—	—	—
11 - 13	—	—	—	—	—	—	479	596	1.075
Altri	196	26	222	714	164	878	2.743	660	3.403
6 - 10	—	—	—	—	—	—	—	—	—
11 - 13	—	—	—	—	—	—	—	—	—
14 - 19	—	—	—	119	13	132	1.871	266	2.137
20 - 29	120	10	130	495	79	574	615	217	832
30 - 44	27	11	38	37	35	72	133	71	204
45 - 54	13	2	15	21	10	31	43	28	71
55 - 64	9	1	10	24	9	33	43	18	61
65 e piu'	27	2	29	18	18	36	38	60	98
TOTALE	5.851	2.334	8.185	17.886	16.084	33.970	59.633	62.439	122.072

attiva per settore di attività economica, non attiva per condizione non professionale

FORNITI DI LICENZA DI SCUOLA ELEMENTARE			ALFABETI PRIVI DI TITOLO DI STUDIO			ANALFABETI			TOTALE		
M	F	MF	M	F	MF	M	F	MF	M	F	MF
16.163	1.747	17.910	437	50	487	45	4	49	21.597	2.889	24.486
528	80	608	6	2	8	—	—	—	1.870	507	2.377
1.540	157	1.697	25	4	29	—	—	—	3.598	518	4.116
4.851	534	5.385	93	9	102	8	2	10	5.876	716	6.592
4.645	531	5.176	154	19	173	17	2	19	5.152	618	5.770
3.347	357	3.704	134	11	145	17	—	17	3.756	421	4.177
1.252	88	1.340	25	5	30	3	—	3	1.345	109	1.454
22.272	2.136	24.408	721	59	780	30	3	33	42.121	6.267	48.388
801	83	884	10	2	12	—	—	—	5.523	1.015	6.538
3.128	358	3.486	58	2	60	—	—	—	10.539	2.312	12.851
9.283	945	10.228	197	18	215	5	—	5	14.493	1.872	16.365
6.474	575	7.049	287	28	315	15	3	18	8.221	801	9.022
2.343	159	2.502	164	8	172	10	—	10	3.018	240	3.258
243	16	259	5	1	6	—	—	—	327	27	354
17.449	13.954	31.403	310	313	623	20	16	36	55.294	50.291	105.585
397	593	990	10	14	24	—	—	—	3.642	8.326	11.968
2.276	1.916	4.192	26	24	50	—	—	—	14.826	17.481	32.307
7.731	5.518	13.249	79	75	154	3	2	5	22.154	14.713	36.867
4.543	3.573	8.116	121	124	245	10	12	22	9.282	6.006	15.288
2.009	1.822	3.831	55	59	114	3	2	5	4.265	2.973	7.238
493	532	1.025	19	17	36	4	—	4	1.125	792	1.917
55.884	17.837	73.721	1.468	422	1.890	95	23	118	119.012	59.447	178.459
1.726	756	2.482	26	18	44	—	—	—	11.035	9.848	20.883
6.944	2.431	9.375	109	30	139	—	—	—	28.963	20.311	49.274
21.865	6.997	28.862	369	102	471	16	4	20	42.523	17.301	59.824
15.662	4.679	20.341	562	171	733	42	17	59	22.655	7.425	30.080
7.699	2.338	10.037	353	78	431	30	2	32	11.039	3.634	14.673
1.988	636	2.624	49	23	72	7	—	7	2.797	928	3.725
600	312	912	10	11	21	1	—	1	2.833	3.171	6.004
369	195	564	4	9	13	—	—	—	1.941	2.539	4.480
105	69	174	—	—	—	—	—	—	670	534	1.204
97	41	138	4	2	6	1	—	1	177	87	264
20	5	25	1	—	1	—	—	—	27	8	35
9	2	11	1	—	1	—	—	—	18	3	21
—	—	—	—	—	—	—	—	—	—	—	—
1.694	1.012	2.706	120	85	205	—	—	—	12.265	12.431	24.696
1.687	1.001	2.688	118	84	202	—	—	—	9.631	10.518	20.149
7	11	18	2	1	3	—	—	—	2.487	1.838	4.325
—	—	—	—	—	—	—	—	—	147	75	222
—	—	—	—	—	—	—	—	—	—	—	—
—	—	—	—	—	—	—	—	—	—	—	—
—	—	—	—	—	—	—	—	—	—	—	—
—	51.951	51.951	—	2.166	2.166	—	221	221	—	74.583	74.583
—	84	84	—	3	3	—	2	2	—	553	553
—	2.878	2.878	—	45	45	—	8	8	—	8.240	8.240
—	17.134	17.134	—	266	266	—	32	32	—	24.736	24.736
—	12.963	12.963	—	499	499	—	43	43	—	16.314	16.314
—	10.442	10.442	—	543	543	—	49	49	—	13.296	13.296
—	8.450	8.450	—	810	810	—	87	87	—	11.444	11.444
17.393	17.056	34.449	1.165	987	2.152	184	190	374	23.742	22.052	45.794
3	4	7	—	—	—	—	—	—	6	7	13
4	10	14	3	1	4	—	—	—	15	25	40
140	80	220	17	11	28	4	6	10	242	422	664
838	445	1.283	66	29	95	19	16	35	1.241	870	2.111
4.042	3.139	7.181	216	200	416	47	55	102	5.931	4.363	10.294
12.366	13.378	25.744	863	746	1.609	114	113	227	16.307	16.365	32.672
11.859	11.490	23.349	17.883	16.868	34.751	—	—	—	30.221	28.954	59.175
1.008	1.022	2.030	16.949	16.209	33.158	—	—	—	17.957	17.231	35.188
10.851	10.468	21.319	934	659	1.593	—	—	—	12.264	11.723	23.987
1.962	1.040	3.002	260	244	504	437	402	839	6.312	2.536	8.848
—	—	—	—	—	—	100	72	172	100	72	172
—	—	—	—	—	—	22	13	35	22	13	35
393	66	459	23	11	34	56	53	109	2.462	409	2.871
278	110	388	38	35	73	74	69	143	1.620	520	2.140
393	191	584	72	51	123	88	87	175	750	446	1.196
357	160	517	43	37	80	44	33	77	521	270	791
323	197	520	48	39	87	33	36	69	480	300	780
218	316	534	36	71	107	20	39	59	357	506	863
89.392	100.698	190.090	20.906	20.783	41.689	717	836	1.553	194.385	203.174	397.559

TAV. 35 - Popolazione residente attiva in condizione professionale, per sesso, ramo di attività economica, posizione nella professione e grado di istruzione

GRADO DI ISTRUZIONE	POSIZIONE NELLA PROFESSIONE											
	IMPRENDITORI E LIBERI PROFESSIONISTI		LAVORATORI IN PROPRIO		COADIUVANTI		DIRIGENTI E IMPIEGATI		LAVORATORI DIPENDENTI		TOTALE	
	MF	M	MF	M	MF	M	MF	M	MF	M	MF	M
0 — Agricoltura, caccia, foreste, pesca												
LAUREA	14	13	17	16	1	1	31	30	2	2	65	62
Gruppo scientifico	—	—	1	1	—	—	3	3	—	—	4	4
Gruppo medico	1	1	1	1	—	—	—	—	—	—	2	2
Gruppo ingegneria	1	1	2	2	—	—	—	—	—	—	3	3
Gruppo agrario	1	1	4	4	1	1	19	19	1	1	26	26
Gruppo economico	6	6	3	2	—	—	6	5	—	—	15	13
Gruppo giuridico	3	3	4	4	—	—	1	1	—	—	8	8
Gruppo letterario	1	—	1	1	—	—	—	—	1	1	3	2
Gruppo altre lauree	1	1	1	1	—	—	2	2	—	—	4	4
DIPLOMA	27	25	129	120	72	61	244	155	83	66	555	427
Statistica	—	—	—	—	—	—	—	—	—	—	—	—
Vigilanza scuole elementari	—	—	—	—	—	—	—	—	—	—	—	—
Educazione fisica	—	—	—	—	—	—	—	—	1	1	1	1
Istituto professionale	4	4	23	21	13	11	25	15	15	11	80	62
Istituto tecnico	17	17	71	68	32	30	208	132	37	33	365	280
Scuola magistrale, istituto magistrale	—	—	1	1	2	—	—	—	7	3	10	4
Liceo classico	2	2	15	13	8	8	3	3	9	7	37	33
Liceo scientifico, liceo linguistico	3	2	10	9	10	8	3	2	9	8	35	29
Liceo artistico, istituto d'arte	—	—	5	4	2	2	—	—	1	—	8	6
Altri diplomi	1	—	4	4	5	2	5	3	4	3	19	12
LICENZA SCUOLA MEDIA INFERIORE	60	55	1.516	1.435	1.121	952	353	194	2.370	1.827	5.420	4.463
LICENZA SCUOLA ELEMENTARE	135	130	11.279	10.830	1.116	814	97	84	5.283	4.305	17.910	16.163
ALFABETI	1	1	260	252	23	19	—	—	203	165	487	437
ANALFABETI	—	—	13	13	7	6	—	—	29	26	49	45
TOTALE	237	224	13.214	12.666	2.340	1.853	725	463	7.970	6.391	24.486	21.597

1 — Energia, gas e acqua

LAUREA	—	—	—	—	—	—	24	24	—	—	24	24
Gruppo scientifico	—	—	—	—	—	—	1	1	—	—	1	1
Gruppo medico	—	—	—	—	—	—	—	—	—	—	—	—
Gruppo ingegneria	—	—	—	—	—	—	15	15	—	—	15	15
Gruppo agrario	—	—	—	—	—	—	—	—	—	—	—	—
Gruppo economico	—	—	—	—	—	—	7	7	—	—	7	7
Gruppo giuridico	—	—	—	—	—	—	1	1	—	—	1	1
Gruppo letterario	—	—	—	—	—	—	—	—	—	—	—	—
Gruppo altre lauree	—	—	—	—	—	—	—	—	—	—	—	—
DIPLOMA	—	—	—	—	—	—	227	200	59	58	286	258
Statistica	—	—	—	—	—	—	—	—	—	—	—	—
Vigilanza scuole elementari	—	—	—	—	—	—	—	—	—	—	—	—
Educazione fisica	—	—	—	—	—	—	—	—	—	—	—	—
Istituto professionale	—	—	—	—	—	—	15	9	4	4	19	13
Istituto tecnico	—	—	—	—	—	—	195	177	50	50	245	227
Scuola magistrale, istituto magistrale	—	—	—	—	—	—	—	—	—	—	—	—
Liceo classico	—	—	—	—	—	—	8	6	—	—	8	6
Liceo scientifico, liceo linguistico	—	—	—	—	—	—	2	1	1	1	3	2
Liceo artistico, istituto d'arte	—	—	—	—	—	—	—	—	—	—	—	—
Altri diplomi	—	—	—	—	—	—	7	7	4	3	11	10
LICENZA SCUOLA MEDIA INFERIORE	2	2	—	—	—	—	182	114	505	494	689	610
LICENZA SCUOLA ELEMENTARE	1	1	—	—	—	—	41	40	568	560	610	601
ALFABETI	—	—	—	—	—	—	—	—	4	4	4	4
ANALFABETI	—	—	—	—	—	—	—	—	—	—	—	—
TOTALE	3	3	—	—	—	—	474	378	1.136	1.116	1.613	1.497

segue TAV. 35 - **Popolazione residente attiva in condizione professionale, per sesso, ramo di attività economica, posizione nella professione e grado di istruzione**

GRADO DI ISTRUZIONE	POSIZIONE NELLA PROFESSIONE											
	IMPRENDITORI E LIBERI PROFESSIONISTI		LAVORATORI IN PROPRIO		COADIUVANTI		DIRIGENTI E IMPIEGATI		LAVORATORI DIPENDENTI		TOTALE	
	MF	M	MF	M	MF	M	MF	M	MF	M	MF	M

1A — Estrazione di combustibili

LAUREA	—	—	—	—	—	—	2	2	—	—	2	2
Gruppo scientifico	—	—	—	—	—	—	1	1	—	—	1	1
Gruppo medico	—	—	—	—	—	—	—	—	—	—	—	—
Gruppo ingegneria	—	—	—	—	—	—	1	1	—	—	1	1
Gruppo agrario	—	—	—	—	—	—	—	—	—	—	—	—
Gruppo economico	—	—	—	—	—	—	—	—	—	—	—	—
Gruppo giuridico	—	—	—	—	—	—	—	—	—	—	—	—
Gruppo letterario	—	—	—	—	—	—	—	—	—	—	—	—
Gruppo altre lauree	—	—	—	—	—	—	—	—	—	—	—	—
DIPLOMA	—	—	—	—	—	—	7	6	7	6	14	12
Statistica	—	—	—	—	—	—	—	—	—	—	—	—
Vigilanza scuole elementari	—	—	—	—	—	—	—	—	—	—	—	—
Educazione fisica	—	—	—	—	—	—	—	—	—	—	—	—
Istituto professionale	—	—	—	—	—	—	1	—	—	—	1	—
Istituto tecnico	—	—	—	—	—	—	4	4	6	6	10	10
Scuola magistrale, istituto magistrale	—	—	—	—	—	—	—	—	—	—	—	—
Liceo classico	—	—	—	—	—	—	1	1	—	—	1	1
Liceo scientifico, liceo linguistico	—	—	—	—	—	—	—	—	—	—	—	—
Liceo artistico, istituto d'arte	—	—	—	—	—	—	—	—	—	—	—	—
Altri diplomi	—	—	—	—	—	—	1	1	1	—	2	1
LICENZA SCUOLA MEDIA INFERIORE	—	—	—	—	—	—	5	4	59	51	64	55
LICENZA SCUOLA ELEMENTARE	—	—	—	—	—	—	1	1	57	56	58	57
ALFABETI	—	—	—	—	—	—	—	—	—	—	—	—
ANALFABETI	—	—	—	—	—	—	—	—	—	—	—	—
TOTALE	—	—	—	—	—	—	15	13	123	113	138	126

1B — Energia elettrica, gas e acqua

LAUREA	—	—	—	—	—	—	22	22	—	—	22	22
Gruppo scientifico	—	—	—	—	—	—	—	—	—	—	—	—
Gruppo medico	—	—	—	—	—	—	—	—	—	—	—	—
Gruppo ingegneria	—	—	—	—	—	—	14	14	—	—	14	14
Gruppo agrario	—	—	—	—	—	—	—	—	—	—	—	—
Gruppo economico	—	—	—	—	—	—	7	7	—	—	7	7
Gruppo giuridico	—	—	—	—	—	—	1	1	—	—	1	1
Gruppo letterario	—	—	—	—	—	—	—	—	—	—	—	—
Gruppo altre lauree	—	—	—	—	—	—	—	—	—	—	—	—
DIPLOMA	—	—	—	—	—	—	220	194	52	52	272	246
Statistica	—	—	—	—	—	—	—	—	—	—	—	—
Vigilanza scuole elementari	—	—	—	—	—	—	—	—	—	—	—	—
Educazione fisica	—	—	—	—	—	—	—	—	—	—	—	—
Istituto professionale	—	—	—	—	—	—	14	9	4	4	18	13
Istituto tecnico	—	—	—	—	—	—	191	173	44	44	235	217
Scuola magistrale, istituto magistrale	—	—	—	—	—	—	—	—	—	—	—	—
Liceo classico	—	—	—	—	—	—	7	5	—	—	7	5
Liceo scientifico, liceo linguistico	—	—	—	—	—	—	2	1	1	1	3	2
Liceo artistico, istituto d'arte	—	—	—	—	—	—	—	—	—	—	—	—
Altri diplomi	—	—	—	—	—	—	6	6	3	3	9	9
LICENZA SCUOLA MEDIA INFERIORE	2	2	—	—	—	—	177	110	446	443	625	555
LICENZA SCUOLA ELEMENTARE	1	1	—	—	—	—	40	39	511	504	552	544
ALFABETI	—	—	—	—	—	—	—	—	4	4	4	4
ANALFABETI	—	—	—	—	—	—	—	—	—	—	—	—
TOTALE	3	3	—	—	—	—	459	365	1.013	1.003	1.475	1.371

segue TAV. 35 - **Popolazione residente attiva in condizione professionale, per sesso, ramo di attività economica, posizione nella professione e grado di istruzione**

GRADO DI ISTRUZIONE	POSIZIONE NELLA PROFESSIONE											
	IMPREDITORI E LIBERI PROFESSIONISTI		LAVORATORI IN PROPRIO		COADIUVANTI		DIRIGENTI E IMPIEGATI		LAVORATORI DIPENDENTI		TOTALE	
	MF	M	MF	M	MF	M	MF	M	MF	M	MF	M
2 — Industrie estrattive, trasformazione minerali, chimiche												
LAUREA	4	4	1	1	—	—	94	89	6	3	105	97
Gruppo scientifico	1	1	—	—	—	—	36	34	—	—	37	35
Gruppo medico	—	—	—	—	—	—	—	—	—	—	—	—
Gruppo ingegneria	3	3	—	—	—	—	21	21	1	1	25	25
Gruppo agrario	—	—	—	—	—	—	8	7	1	1	9	8
Gruppo economico	—	—	—	—	—	—	20	19	2	1	22	20
Gruppo giuridico	—	—	—	—	—	—	3	3	—	—	3	3
Gruppo letterario	—	—	1	1	—	—	4	3	2	—	7	4
Gruppo altre lauree	—	—	—	—	—	—	2	2	—	—	2	2
DIPLOMA	7	6	10	5	—	—	368	304	108	100	493	415
Statistica	—	—	—	—	—	—	—	—	—	—	—	—
Vigilanza scuole elementari	—	—	—	—	—	—	—	—	—	—	—	—
Educazione fisica	—	—	—	—	—	—	—	—	—	—	—	—
Istituto professionale	2	1	—	—	—	—	24	12	11	9	37	22
Istituto tecnico	5	5	2	2	—	—	282	248	70	67	359	322
Scuola magistrale, istituto magistrale	—	—	2	1	—	—	15	6	5	4	22	11
Liceo classico	—	—	1	1	—	—	17	15	5	5	23	21
Liceo scientifico, liceo linguistico	—	—	1	—	—	—	13	10	2	1	16	11
Liceo artistico, istituto d'arte	—	—	3	—	—	—	3	2	2	1	8	3
Altri diplomi	—	—	1	1	—	—	14	11	13	13	28	25
LICENZA SCUOLA MEDIA INFERIORE	11	11	60	45	13	8	455	239	1.177	1.050	1.716	1.353
LICENZA SCUOLA ELEMENTARE	12	12	106	103	6	3	106	84	1.919	1.754	2.149	1.956
ALFABETI	—	—	—	—	—	—	—	—	80	72	80	72
ANALFABETI	—	—	—	—	—	—	—	—	6	5	6	5
TOTALE	34	33	177	154	19	11	1.023	716	3.296	2.984	4.549	3.898
3 — Industrie lavorazione metalli, meccanica precisione												
LAUREA	11	11	2	2	—	—	125	121	4	4	142	138
Gruppo scientifico	1	1	—	—	—	—	16	16	1	1	18	18
Gruppo medico	—	—	—	—	—	—	—	—	—	—	—	—
Gruppo ingegneria	7	7	1	1	—	—	71	71	3	3	82	82
Gruppo agrario	—	—	—	—	—	—	2	2	—	—	2	2
Gruppo economico	3	3	—	—	—	—	22	21	—	—	25	24
Gruppo giuridico	—	—	—	—	—	—	7	6	—	—	7	6
Gruppo letterario	—	—	—	—	—	—	3	1	—	—	3	1
Gruppo altre lauree	—	—	1	1	—	—	4	4	—	—	5	5
DIPLOMA	15	15	26	26	15	14	588	452	163	162	807	669
Statistica	—	—	—	—	—	—	—	—	—	—	—	—
Vigilanza scuole elementari	—	—	—	—	—	—	—	—	—	—	—	—
Educazione fisica	—	—	—	—	—	—	—	—	—	—	—	—
Istituto professionale	1	1	3	3	2	2	61	24	23	22	90	52
Istituto tecnico	10	10	18	18	11	11	449	375	121	121	609	535
Scuola magistrale, istituto magistrale	—	—	1	1	—	—	13	6	2	2	16	9
Liceo classico	2	2	—	—	1	—	25	21	3	3	31	26
Liceo scientifico, liceo linguistico	1	1	—	—	—	—	23	16	4	4	28	21
Liceo artistico, istituto d'arte	—	—	—	—	—	—	3	1	2	2	5	3
Altri diplomi	1	1	4	4	1	1	14	9	8	8	28	23
LICENZA SCUOLA MEDIA INFERIORE	21	20	319	315	68	61	964	516	3.226	2.928	4.598	3.840
LICENZA SCUOLA ELEMENTARE	21	20	535	529	20	16	188	145	3.988	3.553	4.752	4.263
ALFABETI	—	—	11	11	1	—	2	2	133	120	147	133
ANALFABETI	—	—	1	1	—	—	—	—	3	3	4	4
TOTALE	68	66	894	884	104	91	1.867	1.236	7.517	6.770	10.450	9.047

segue TAV. 35 - **Popolazione residente attiva in condizione professionale, per sesso, ramo di attività economica, posizione nella professione e grado di istruzione**

GRADO DI ISTRUZIONE	POSIZIONE NELLA PROFESSIONE											
	IMPRENDITORI E LIBERI PROFESSIONISTI		LAVORATORI IN PROPRIO		COADIUVANTI		DIRIGENTI E IMPIEGATI		LAVORATORI DIPENDENTI		TOTALE	
	MF	M	MF	M	MF	M	MF	M	MF	M	MF	M
4 — Industrie alimentari, tessili, pelli, legno, altre												
LAUREA	13	11	5	5	—	—	70	60	6	4	94	80
Gruppo scientifico	—	—	—	—	—	—	6	5	—	—	6	5
Gruppo medico	—	—	—	—	—	—	—	—	—	—	—	—
Gruppo ingegneria	1	1	2	2	—	—	14	14	1	1	18	18
Gruppo agrario	2	2	—	—	—	—	5	5	—	—	7	7
Gruppo economico	5	5	—	—	—	—	22	19	1	1	28	25
Gruppo giuridico	3	2	—	—	—	—	9	9	—	—	12	11
Gruppo letterario	2	1	3	3	—	—	13	8	2	1	20	13
Gruppo altre lauree	—	—	—	—	—	—	1	—	2	1	3	1
DIPLOMA	26	25	62	52	21	14	457	289	127	95	693	475
Statistica	—	—	—	—	—	—	—	—	—	—	—	—
Vigilanza scuole elementari	—	—	—	—	—	—	—	—	—	—	—	—
Educazione fisica	2	2	—	—	—	—	—	—	—	—	2	2
Istituto professionale	2	2	8	5	3	2	69	35	16	9	98	53
Istituto tecnico	14	14	37	32	7	6	258	163	54	50	370	265
Scuola magistrale, istituto magistrale	—	—	1	1	3	1	18	8	12	4	34	14
Liceo classico	3	3	3	3	3	2	39	33	11	8	59	49
Liceo scientifico, liceo linguistico	2	1	4	4	1	1	43	31	15	10	65	47
Liceo artistico, istituto d'arte	2	2	4	3	3	1	16	11	7	4	32	21
Altri diplomi	1	1	5	4	1	1	14	8	12	10	33	24
LICENZA SCUOLA MEDIA INFERIORE	62	55	628	549	246	203	1.474	667	4.358	3.455	6.768	4.929
LICENZA SCUOLA ELEMENTARE	53	50	1.618	1.504	125	74	393	285	5.186	4.123	7.375	6.036
ALFABETI	—	—	25	24	2	1	1	1	152	119	180	145
ANALFABETI	—	—	—	—	—	—	—	—	7	6	7	6
TOTALE	154	141	2.338	2.134	394	292	2.395	1.302	9.836	7.802	15.117	11.671

5 — Industrie costruzioni, installazioni impianti edilizia

LAUREA	25	24	2	2	—	—	52	49	2	2	81	77
Gruppo scientifico	—	—	—	—	—	—	2	2	—	—	2	2
Gruppo medico	—	—	—	—	—	—	1	1	1	1	2	2
Gruppo ingegneria	21	20	1	1	—	—	34	34	—	—	56	55
Gruppo agrario	—	—	—	—	—	—	1	1	1	1	2	2
Gruppo economico	4	4	1	1	—	—	11	9	—	—	16	14
Gruppo giuridico	—	—	—	—	—	—	2	2	—	—	2	2
Gruppo letterario	—	—	—	—	—	—	1	—	—	—	1	—
Gruppo altre lauree	—	—	—	—	—	—	—	—	—	—	—	—
DIPLOMA	100	100	106	102	17	15	513	412	109	103	845	732
Statistica	—	—	—	—	—	—	—	—	—	—	—	—
Vigilanza scuole elementari	—	—	—	—	—	—	—	—	—	—	—	—
Educazione fisica	—	—	—	—	—	—	—	—	—	—	—	—
Istituto professionale	1	1	5	4	3	2	44	24	10	10	63	41
Istituto tecnico	89	89	77	76	10	9	426	365	71	69	673	608
Scuola magistrale, istituto magistrale	—	—	5	5	—	—	13	4	4	2	22	11
Liceo classico	5	5	5	4	—	—	14	8	8	7	32	24
Liceo scientifico, liceo linguistico	4	4	3	3	3	3	13	10	10	9	33	29
Liceo artistico, istituto d'arte	—	—	4	3	—	—	1	—	1	1	6	4
Altri diplomi	1	1	7	7	1	1	2	1	5	5	16	15
LICENZA SCUOLA MEDIA INFERIORE	99	93	904	893	93	90	566	219	4.164	4.106	5.826	5.401
LICENZA SCUOLA ELEMENTARE	160	158	1.874	1.865	43	38	114	82	7.331	7.273	9.522	9.416
ALFABETI	—	—	40	40	—	—	—	—	329	327	369	367
ANALFABETI	—	—	—	—	—	—	—	—	16	15	16	15
TOTALE	384	375	2.926	2.902	153	143	1.245	762	11.951	11.826	16.659	16.008

segue TAV. 35 - Popolazione residente attiva in condizione professionale, per sesso, ramo di attività economica, posizione nella professione e grado di istruzione

GRADO DI ISTRUZIONE	POSIZIONE NELLA PROFESSIONE											
	IMPRENDITORI E LIBERI PROFESSIONISTI		LAVORATORI IN PROPRIO		COADIUVANTI		DIRIGENTI E IMPIEGATI		LAVORATORI DIPENDENTI		TOTALE	
	MF	M	MF	M	MF	M	MF	M	MF	M	MF	M
6 — Commercio, pubblici esercizi; riparazioni di veicoli												
LAUREA	77	72	109	88	35	18	182	138	5	5	408	321
Gruppo scientifico	6	6	70	59	12	3	66	35	—	—	154	103
Gruppo medico	—	—	—	—	1	1	3	3	—	—	4	4
Gruppo ingegneria	21	21	7	6	2	1	12	12	2	2	44	42
Gruppo agrario	4	4	2	2	1	1	13	13	1	1	21	21
Gruppo economico	32	31	18	15	11	7	53	48	1	1	115	102
Gruppo giuridico	5	5	4	4	3	3	12	11	—	—	24	23
Gruppo letterario	6	2	6	2	3	1	19	12	1	1	35	18
Gruppo altre lauree	3	3	2	—	2	1	4	4	—	—	11	8
DIPLOMA	589	507	620	473	420	186	1.633	943	270	173	3.532	2.282
Statistica	—	—	—	—	—	—	—	—	—	—	—	—
Vigilanza scuole elementari	1	—	—	—	—	—	1	—	—	—	2	—
Educazione fisica	2	2	—	—	2	—	1	1	—	—	5	3
Istituto professionale	72	55	86	56	81	38	296	134	62	40	597	323
Istituto tecnico	365	331	360	296	199	104	1.010	638	114	86	2.048	1.455
Scuola magistrale, istituto magistrale	26	16	45	15	45	5	75	19	35	4	226	59
Liceo classico	45	36	53	47	39	17	92	66	16	12	245	178
Liceo scientifico, liceo linguistico	50	46	43	36	34	17	75	42	18	13	220	154
Liceo artistico, istituto d'arte	4	1	6	4	4	2	11	5	8	4	33	16
Altri diplomi	24	20	27	19	16	3	72	38	17	14	156	94
LICENZA SCUOLA MEDIA INFERIORE	1.740	1.307	3.674	2.371	2.760	955	5.887	2.083	12.810	5.552	26.871	12.268
LICENZA SCUOLA ELEMENTARE	1.613	1.056	4.809	3.081	1.869	447	1.809	996	7.803	3.784	17.903	9.364
ALFABETI	18	13	86	57	24	4	14	8	189	93	331	175
ANALFABETI	—	—	4	2	—	—	—	—	7	3	11	5
TOTALE	4.037	2.955	9.302	6.072	5.108	1.610	9.525	4.168	21.084	9.610	49.056	24.415

6A — Commercio, pubblici esercizi e alberghi

LAUREA	77	72	109	88	35	18	181	137	5	5	407	320
Gruppo scientifico	6	6	70	59	12	3	66	35	—	—	154	103
Gruppo medico	—	—	—	—	1	1	3	3	—	—	4	4
Gruppo ingegneria	21	21	7	6	2	1	12	12	2	2	44	42
Gruppo agrario	4	4	2	2	1	1	13	13	1	1	21	21
Gruppo economico	32	31	18	15	11	7	53	48	1	1	115	102
Gruppo giuridico	5	5	4	4	3	3	12	11	—	—	24	23
Gruppo letterario	6	2	6	2	3	1	19	12	1	1	35	18
Gruppo altre lauree	3	3	2	—	2	1	3	3	—	—	10	7
DIPLOMA	589	507	590	443	417	183	1.597	922	252	155	3.445	2.210
Statistica	—	—	—	—	—	—	—	—	—	—	—	—
Vigilanza scuole elementari	1	—	—	—	—	—	1	—	—	—	2	—
Educazione fisica	2	2	—	—	2	—	1	1	—	—	5	3
Istituto professionale	72	55	85	55	80	37	290	133	60	38	587	318
Istituto tecnico	365	331	333	269	197	102	987	621	101	73	1.983	1.396
Scuola magistrale, istituto magistrale	26	16	44	14	45	5	72	19	35	4	222	58
Liceo classico	45	36	52	46	39	17	91	65	16	12	243	176
Liceo scientifico, liceo linguistico	50	46	43	36	34	17	75	42	18	13	220	154
Liceo artistico, istituto d'arte	4	1	6	4	4	2	10	4	7	3	31	14
Altri diplomi	24	20	27	19	16	3	70	37	15	12	152	91
LICENZA SCUOLA MEDIA INFERIORE	1.740	1.307	3.354	2.059	2.700	899	5.725	2.028	11.336	4.101	24.855	10.394
LICENZA SCUOLA ELEMENTARE	1.613	1.056	4.263	2.540	1.850	433	1.782	984	7.165	3.174	16.673	8.187
ALFABETI	18	13	79	50	23	4	14	8	170	75	304	150
ANALFABETI	—	—	4	2	—	—	—	—	7	3	11	5
TOTALE	4.037	2.955	8.399	5.182	5.025	1.537	9.299	4.079	18.935	7.513	45.695	21.266

segue TAV. 35 - **Popolazione residente attiva in condizione professionale, per sesso, ramo di attività economica, posizione nella professione e grado di istruzione**

GRADO DI ISTRUZIONE	POSIZIONE NELLA PROFESSIONE											
	IMPRENDITORI E LIBERI PROFESSIONISTI		LAVORATORI IN PROPRIO		COADIUVANTI		DIRIGENTI E IMPIEGATI		LAVORATORI DIPENDENTI		TOTALE	
	MF	M	MF	M	MF	M	MF	M	MF	M	MF	M
6B — Riparazioni di beni di consumo e di veicoli												
LAUREA	—	—	—	—	—	—	1	1	—	—	1	1
Gruppo scientifico	—	—	—	—	—	—	—	—	—	—	—	—
Gruppo medico	—	—	—	—	—	—	—	—	—	—	—	—
Gruppo ingegneria	—	—	—	—	—	—	—	—	—	—	—	—
Gruppo agrario	—	—	—	—	—	—	—	—	—	—	—	—
Gruppo economico	—	—	—	—	—	—	—	—	—	—	—	—
Gruppo giuridico	—	—	—	—	—	—	—	—	—	—	—	—
Gruppo letterario	—	—	—	—	—	—	—	—	—	—	—	—
Gruppo altre lauree	—	—	—	—	—	—	1	1	—	—	1	1
DIPLOMA	—	—	30	30	3	3	36	21	18	18	87	72
Statistica	—	—	—	—	—	—	—	—	—	—	—	—
Vigilanza scuole elementari	—	—	—	—	—	—	—	—	—	—	—	—
Educazione fisica	—	—	—	—	—	—	—	—	—	—	—	—
Istituto professionale	—	—	1	1	1	1	6	1	2	2	10	5
Istituto tecnico	—	—	27	27	2	2	23	17	13	13	65	59
Scuola magistrale, istituto magistrale	—	—	1	1	—	—	3	—	—	—	4	1
Liceo classico	—	—	1	1	—	—	1	1	—	—	2	2
Liceo scientifico, liceo linguistico	—	—	—	—	—	—	—	—	—	—	—	—
Liceo artistico, istituto d'arte	—	—	—	—	—	—	1	1	1	1	2	2
Altri diplomi	—	—	—	—	—	—	2	1	2	2	4	3
LICENZA SCUOLA MEDIA INFERIORE	—	—	320	312	60	56	162	55	1.474	1.451	2.016	1.874
LICENZA SCUOLA ELEMENTARE	—	—	546	541	19	14	27	12	638	610	1.230	1.177
ALFABETI	—	—	7	7	1	—	—	—	19	18	27	25
ANALFABETI	—	—	—	—	—	—	—	—	—	—	—	—
TOTALE	—	—	903	890	83	73	226	89	2.149	2.097	3.361	3.149

7 — Trasporti e comunicazioni

LAUREA	5	5	2	2	—	—	59	54	3	3	69	64
Gruppo scientifico	—	—	1	1	—	—	2	2	1	1	4	4
Gruppo medico	—	—	—	—	—	—	—	—	—	—	—	—
Gruppo ingegneria	1	1	—	—	—	—	23	23	—	—	24	24
Gruppo agrario	—	—	—	—	—	—	—	—	—	—	—	—
Gruppo economico	4	4	1	1	—	—	16	14	1	1	22	20
Gruppo giuridico	—	—	—	—	—	—	9	8	1	1	10	9
Gruppo letterario	—	—	—	—	—	—	9	7	—	—	9	7
Gruppo altre lauree	—	—	—	—	—	—	—	—	—	—	—	—
DIPLOMA	12	11	17	15	12	10	935	663	209	194	1.185	893
Statistica	—	—	—	—	—	—	—	—	—	—	—	—
Vigilanza scuole elementari	—	—	—	—	—	—	—	—	—	—	—	—
Educazione fisica	—	—	—	—	—	—	1	1	—	—	1	1
Istituto professionale	—	—	3	2	2	1	53	24	14	14	72	41
Istituto tecnico	9	8	11	11	4	4	634	496	162	156	820	675
Scuola magistrale, istituto magistrale	—	—	—	—	—	—	88	39	12	7	100	46
Liceo classico	—	—	—	—	1	1	75	52	9	8	85	61
Liceo scientifico, liceo linguistico	1	1	—	—	2	2	57	34	4	2	64	39
Liceo artistico, istituto d'arte	—	—	1	1	1	1	7	3	1	1	10	6
Altri diplomi	2	2	2	1	2	1	20	14	7	6	33	24
LICENZA SCUOLA MEDIA INFERIORE	54	51	224	220	42	38	1.922	1.171	1.813	1.721	4.055	3.201
LICENZA SCUOLA ELEMENTARE	81	77	749	740	28	24	312	268	2.556	2.456	3.726	3.565
ALFABETI	—	—	17	17	—	—	—	—	43	42	60	59
ANALFABETI	—	—	—	—	—	—	—	—	1	1	1	1
TOTALE	152	144	1.009	994	82	72	3.228	2.156	4.625	4.417	9.096	7.783

segue TAV. 35 - **Popolazione residente attiva in condizione professionale, per sesso, ramo di attività economica, posizione nella professione e grado di istruzione**

GRADO DI ISTRUZIONE	POSIZIONE NELLA PROFESSIONE											
	IMPRENDITORI E LIBERI PROFESSIONISTI		LAVORATORI IN PROPRIO		COADIUVANTI		DIRIGENTI E IMPIEGATI		LAVORATORI DIPENDENTI		TOTALE	
	MF	M	MF	M	MF	M	MF	M	MF	M	MF	M
LAUREA	801	730	7	7	—	—	360	304	—	—	1.168	1.041
Gruppo scientifico	9	7	—	—	—	—	27	17	—	—	36	24
Gruppo medico	2	2	—	—	—	—	1	1	—	—	3	3
Gruppo ingegneria	351	324	1	1	—	—	69	61	—	—	421	386
Gruppo agrario	8	8	—	—	—	—	16	15	—	—	24	23
Gruppo economico	134	123	1	1	—	—	152	132	—	—	287	256
Gruppo giuridico	287	259	—	—	—	—	76	69	—	—	363	328
Gruppo letterario	7	4	3	3	—	—	15	5	—	—	25	12
Gruppo altre lauree	3	3	2	2	—	—	4	4	—	—	9	9
DIPLOMA	638	578	45	35	9	3	2.386	1.664	12	11	3.090	2.291
Statistica	—	—	—	—	—	—	1	—	—	—	1	—
Vigilanza scuole elementari	—	—	—	—	—	—	1	1	—	—	1	1
Educazione fisica	—	—	—	—	—	—	1	1	—	—	1	1
Istituto professionale	21	18	—	—	—	—	290	157	1	1	312	176
Istituto tecnico	529	491	15	12	5	1	1.644	1.207	5	4	2.198	1.715
Scuola magistrale, istituto magistrale	10	5	1	—	2	—	76	26	—	—	89	31
Liceo classico	31	29	3	3	1	1	162	135	1	1	198	169
Liceo scientifico, liceo linguistico	22	16	1	1	1	1	150	100	2	2	176	120
Liceo artistico, istituto d'arte	7	4	18	14	—	—	21	12	—	—	46	30
Altri diplomi	18	15	7	5	—	—	40	25	3	3	68	48
LICENZA SCUOLA MEDIA INFERIORE	253	207	252	231	33	7	2.586	1.101	127	107	3.251	1.653
LICENZA SCUOLA ELEMENTARE	42	31	258	245	16	3	185	126	127	94	628	499
ALFABETI	—	—	1	1	—	—	—	—	2	1	3	2
ANALFABETI	—	—	—	—	—	—	—	—	—	—	—	—
TOTALE	1.734	1.546	563	519	58	13	5.517	3.195	268	213	8.140	5.486

8 — Credito e assicurazione; servizi imprese; noleggio

8A — Credito e assicurazione

LAUREA	10	9	—	—	—	—	195	171	—	—	205	180
Gruppo scientifico	—	—	—	—	—	—	8	5	—	—	8	5
Gruppo medico	—	—	—	—	—	—	—	—	—	—	—	—
Gruppo ingegneria	—	—	—	—	—	—	6	6	—	—	6	6
Gruppo agrario	—	—	—	—	—	—	4	3	—	—	4	3
Gruppo economico	5	5	—	—	—	—	121	106	—	—	126	111
Gruppo giuridico	4	4	—	—	—	—	48	46	—	—	52	50
Gruppo letterario	1	—	—	—	—	—	6	3	—	—	7	3
Gruppo altre lauree	—	—	—	—	—	—	2	2	—	—	2	2
DIPLOMA	52	46	2	1	2	1	1.668	1.225	3	2	1.727	1.275
Statistica	—	—	—	—	—	—	1	—	—	—	1	—
Vigilanza scuole elementari	—	—	—	—	—	—	—	—	—	—	—	—
Educazione fisica	—	—	—	—	—	—	1	1	—	—	1	1
Istituto professionale	3	3	—	—	—	—	219	138	1	1	223	142
Istituto tecnico	30	27	1	—	—	—	1.147	862	1	—	1.179	889
Scuola magistrale, istituto magistrale	1	1	—	—	1	—	42	23	—	—	44	24
Liceo classico	9	9	1	1	—	—	129	109	—	—	139	119
Liceo scientifico, liceo linguistico	6	5	—	—	1	1	101	75	1	1	109	82
Liceo artistico, istituto d'arte	1	—	—	—	—	—	7	3	—	—	8	3
Altri diplomi	2	1	—	—	—	—	21	14	—	—	23	15
LICENZA SCUOLA MEDIA INFERIORE	86	76	13	11	7	2	1.343	786	74	65	1.523	940
LICENZA SCUOLA ELEMENTARE	11	9	2	2	2	1	112	86	59	32	186	130
ALFABETI	—	—	—	—	—	—	—	—	1	—	1	—
ANALFABETI	—	—	—	—	—	—	—	—	—	—	—	—
TOTALE	159	140	17	14	11	4	3.318	2.268	137	99	3.642	2.525

segue TAV. 35 - Popolazione residente attiva in condizione professionale, per sesso, ramo di attività economica, posizione nella professione e grado di istruzione

GRADO DI ISTRUZIONE	POSIZIONE NELLA PROFESSIONE											
	IMPRENDITORI E LIBERI PROFESSIONISTI		LAVORATORI IN PROPRIO		COADIUVANTI		DIRIGENTI E IMPIEGATI		LAVORATORI DIPENDENTI		TOTALE	
	MF	M	MF	M	MF	M	MF	M	MF	M	MF	M
8B — Servizi prestati alle imprese; noleggio												
LAUREA	791	721	7	7	—	—	165	133	—	—	963	861
Gruppo scientifico	9	7	—	—	—	—	19	12	—	—	28	19
Gruppo medico	2	2	—	—	—	—	1	1	—	—	3	3
Gruppo ingegneria	351	324	1	1	—	—	63	55	—	—	415	380
Gruppo agrario	8	8	—	—	—	—	12	12	—	—	20	20
Gruppo economico	129	118	1	1	—	—	31	26	—	—	161	145
Gruppo giuridico	283	255	—	—	—	—	28	23	—	—	311	278
Gruppo letterario	6	4	3	3	—	—	9	2	—	—	18	9
Gruppo altre lauree	3	3	2	2	—	—	2	2	—	—	7	7
DIPLOMA	586	532	43	34	7	2	718	439	9	9	1.363	1.016
Statistica	—	—	—	—	—	—	—	—	—	—	—	—
Vigilanza scuole elementari	—	—	—	—	—	—	1	1	—	—	1	1
Educazione fisica	—	—	—	—	—	—	—	—	—	—	—	—
Istituto professionale	18	15	—	—	—	—	71	19	—	—	89	34
Istituto tecnico	499	464	14	12	5	1	497	345	4	4	1.019	826
Scuola magistrale, istituto magistrale	9	4	1	—	1	—	34	3	—	—	45	7
Liceo classico	22	20	2	2	1	1	33	26	1	1	59	50
Liceo scientifico, liceo linguistico	16	11	1	1	—	—	49	25	1	1	67	38
Liceo artistico, istituto d'arte	6	4	18	14	—	—	14	9	—	—	38	27
Altri diplomi	16	14	7	5	—	—	19	11	3	3	45	33
LICENZA SCUOLA MEDIA INFERIORE	167	131	239	220	26	5	1.243	315	53	42	1.728	713
LICENZA SCUOLA ELEMENTARE	31	22	256	243	14	2	73	40	68	62	442	369
ALFABETI	—	—	1	1	—	—	—	—	1	1	2	2
ANALFABETI	—	—	—	—	—	—	—	—	—	—	—	—
TOTALE	1.575	1.406	546	505	47	9	2.199	927	131	114	4.498	2.961

9 — Pubblica amministrazione; servizi pubblici e privati

LAUREA	408	355	9	9	—	—	4.177	2.651	20	18	4.614	3.033
Gruppo scientifico	3	2	—	—	—	—	379	187	1	1	383	190
Gruppo medico	329	289	5	5	—	—	621	508	—	—	955	802
Gruppo ingegneria	4	4	1	1	—	—	165	147	2	2	172	154
Gruppo agrario	24	22	—	—	—	—	142	135	5	5	171	162
Gruppo economico	6	6	1	1	—	—	359	257	4	3	370	267
Gruppo giuridico	3	3	1	1	—	—	322	279	1	1	327	284
Gruppo letterario	31	23	1	1	—	—	2.123	1.108	7	6	2.162	1.138
Gruppo altre lauree	8	6	—	—	—	—	66	30	—	—	74	36
DIPLOMA	91	68	56	48	14	5	9.865	3.812	377	238	10.403	4.171
Statistica	—	—	—	—	—	—	2	—	—	—	2	—
Vigilanza scuole elementari	—	—	—	—	—	—	29	6	—	—	29	6
Educazione fisica	1	—	1	1	—	—	133	74	1	1	136	76
Istituto professionale	3	2	3	1	2	1	408	132	32	18	448	154
Istituto tecnico	33	28	19	18	2	1	2.499	1.531	167	144	2.720	1.722
Scuola magistrale, istituto magistrale	5	4	1	1	6	1	4.390	741	63	17	4.465	764
Liceo classico	11	7	4	3	1	—	982	688	15	11	1.013	709
Liceo scientifico, liceo linguistico	6	5	2	2	1	1	620	331	24	16	653	355
Liceo artistico, istituto d'arte	15	12	—	—	—	—	207	84	11	9	233	105
Altri diplomi	17	10	26	22	2	1	595	225	64	22	704	280
LICENZA SCUOLA MEDIA INFERIORE	140	103	533	221	90	26	7.464	3.119	6.650	2.828	14.877	6.297
LICENZA SCUOLA ELEMENTARE	88	77	609	329	54	13	944	568	7.451	3.034	9.146	4.021
ALFABETI	1	1	6	4	2	—	1	1	219	68	229	74
ANALFABETI	—	—	—	—	—	—	—	—	24	14	24	14
TOTALE	728	604	1.213	611	160	44	22.451	10.151	14.741	6.200	39.293	17.610

segue TAV. 35 - Popolazione residente attiva in condizione professionale, per sesso, ramo di attività economica, posizione nella professione e grado di istruzione

GRADO DI ISTRUZIONE	POSIZIONE NELLA PROFESSIONE											
	IMPRENDITORI E LIBERI PROFESSIONISTI		LAVORATORI IN PROPRIO		COADIUVANTI		DIRIGENTI E IMPIEGATI		LAVORATORI DIPENDENTI		TOTALE	
	MF	M	MF	M	MF	M	MF	M	MF	M	MF	M
9A — Pubblica amministrazione												
LAUREA	—	—	—	—	—	—	642	583	11	11	653	594
Gruppo scientifico	—	—	—	—	—	—	19	18	—	—	19	18
Gruppo medico	—	—	—	—	—	—	42	36	—	—	42	36
Gruppo ingegneria	—	—	—	—	—	—	74	70	2	2	76	72
Gruppo agrario	—	—	—	—	—	—	77	77	5	5	82	82
Gruppo economico	—	—	—	—	—	—	119	107	2	2	121	109
Gruppo giuridico	—	—	—	—	—	—	228	214	1	1	229	215
Gruppo letterario	—	—	—	—	—	—	76	55	1	1	77	56
Gruppo altre lauree	—	—	—	—	—	—	7	6	—	—	7	6
DIPLOMA	—	—	—	—	—	—	2.246	1.588	150	142	2.396	1.730
Statistica	—	—	—	—	—	—	—	—	—	—	—	—
Vigilanza scuole elementari	—	—	—	—	—	—	—	—	—	—	—	—
Educazione fisica	—	—	—	—	—	—	—	—	—	—	—	—
Istituto professionale	—	—	—	—	—	—	138	66	17	15	155	81
Istituto tecnico	—	—	—	—	—	—	1.252	934	94	89	1.346	1.023
Scuola magistrale, istituto magistrale	—	—	—	—	—	—	218	104	12	12	230	116
Liceo classico	—	—	—	—	—	—	317	265	5	5	322	270
Liceo scientifico, liceo linguistico	—	—	—	—	—	—	236	183	11	11	247	194
Liceo artistico, istituto d'arte	—	—	—	—	—	—	7	5	4	4	11	9
Altri diplomi	—	—	—	—	—	—	78	31	7	6	85	37
LICENZA SCUOLA MEDIA INFERIORE	—	—	—	—	—	—	3.377	2.124	2.075	2.000	5.452	4.124
LICENZA SCUOLA ELEMENTARE	—	—	—	—	—	—	447	372	1.981	1.758	2.428	2.130
ALFABETI	—	—	—	—	—	—	—	—	22	19	22	19
ANALFABETI	—	—	—	—	—	—	—	—	—	—	—	—
TOTALE	—	—	—	—	—	—	6.712	4.667	4.239	3.930	10.951	8.597

9B — Servizi pubblici e privati

LAUREA	408	355	9	9	—	—	3.535	2.068	9	7	3.961	2.439
Gruppo scientifico	3	2	—	—	—	—	360	169	1	1	364	172
Gruppo medico	329	289	5	5	—	—	579	472	—	—	913	766
Gruppo ingegneria	4	4	1	1	—	—	91	77	—	—	96	82
Gruppo agrario	24	22	—	—	—	—	65	58	—	—	89	80
Gruppo economico	6	6	1	1	—	—	240	150	2	1	249	158
Gruppo giuridico	3	3	1	1	—	—	94	65	—	—	98	69
Gruppo letterario	31	23	1	1	—	—	2.047	1.053	6	5	2.085	1.082
Gruppo altre lauree	8	6	—	—	—	—	59	24	—	—	67	30
DIPLOMA	91	68	56	48	14	5	7.619	2.224	227	96	8.007	2.441
Statistica	—	—	—	—	—	—	2	—	—	—	2	—
Vigilanza scuole elementari	—	—	—	—	—	—	29	6	—	—	29	6
Educazione fisica	1	—	1	1	—	—	133	74	1	1	136	76
Istituto professionale	3	2	3	1	2	1	270	66	15	3	293	73
Istituto tecnico	33	28	19	18	2	1	1.247	597	73	55	1.374	699
Scuola magistrale, istituto magistrale	5	4	1	1	6	1	4.172	637	51	5	4.235	648
Liceo classico	11	7	4	3	1	—	665	423	10	6	691	439
Liceo scientifico, liceo linguistico	6	5	2	2	1	1	384	148	13	5	406	161
Liceo artistico, istituto d'arte	15	12	—	—	—	—	200	79	7	5	222	96
Altri diplomi	17	10	26	22	2	1	517	194	57	16	619	243
LICENZA SCUOLA MEDIA INFERIORE	140	103	533	221	90	26	4.087	995	4.575	828	9.425	2.173
LICENZA SCUOLA ELEMENTARE	88	77	609	329	54	13	497	196	5.470	1.276	6.718	1.891
ALFABETI	1	1	6	4	2	—	1	1	197	49	207	55
ANALFABETI	—	—	—	—	—	—	—	—	24	14	24	14
TOTALE	728	604	1.213	611	160	44	15.739	5.484	10.502	2.270	28.342	9.013

segue TAV. 35 - **Popolazione residente attiva in condizione professionale, per sesso, ramo di attività economica, posizione nella professione e grado di istruzione**

GRADO DI ISTRUZIONE	POSIZIONE NELLA PROFESSIONE											
	IMPRENDITORI E LIBERI PROFESSIONISTI		LAVORATORI IN PROPRIO		COADIUVANTI		DIRIGENTI E IMPIEGATI		LAVORATORI DIPENDENTI		TOTALE	
	MF	M	MF	M	MF	M	MF	M	MF	M	MF	M
TOTALE												
LAUREA	1.358	1.225	154	132	36	19	5.174	3.520	48	41	6.770	4.937
Gruppo scientifico	20	17	72	61	12	3	538	302	3	3	645	386
Gruppo medico	332	292	6	6	1	1	626	513	1	1	966	813
Gruppo ingegneria	410	382	15	14	2	1	424	398	9	9	860	804
Gruppo agrario	39	37	6	6	2	2	206	197	9	9	262	251
Gruppo economico	194	182	25	21	11	7	668	531	9	7	907	748
Gruppo giuridico	301	272	9	9	3	3	442	389	2	2	757	675
Gruppo letterario	47	30	15	11	3	1	2.187	1.144	13	9	2.265	1.195
Gruppo altre lauree	15	13	6	4	2	1	83	46	2	1	108	65
DIPLOMA	1.505	1.335	1.071	876	580	308	17.216	8.894	1.517	1.200	21.889	12.613
Statistica	—	—	—	—	—	—	3	—	—	—	3	—
Vigilanza scuole elementari	1	—	—	—	—	—	31	7	—	—	32	7
Educazione fisica	5	4	1	1	2	—	136	77	2	2	146	84
Istituto professionale	106	84	131	92	106	57	1.285	566	188	138	1.816	937
Istituto tecnico	1.071	993	610	533	270	166	7.605	5.332	851	780	10.407	7.804
Scuola magistrale, istituto magistrale	41	25	57	25	58	7	4.688	849	140	43	4.984	949
Liceo classico	99	84	84	74	54	29	1.417	1.027	77	62	1.731	1.276
Liceo scientifico, liceo linguistico	89	76	64	55	52	33	999	577	89	66	1.293	807
Liceo artistico, istituto d'arte	28	19	41	29	10	6	269	118	33	22	381	194
Altri diplomi	65	50	83	67	28	10	783	341	137	87	1.096	555
LICENZA SCUOLA MEDIA INFERIORE	2.442	1.904	8.110	6.280	4.466	2.340	21.853	9.423	37.200	24.068	74.071	44.015
LICENZA SCUOLA ELEMENTARE	2.206	1.612	21.837	19.226	3.277	1.432	4.189	2.678	42.212	30.936	73.721	55.884
ALFABETI	20	15	446	406	52	24	18	12	1.354	1.011	1.890	1.468
ANALFABETI	—	—	18	16	7	6	—	—	93	73	118	95
TOTALE	7.531	6.091	31.636	26.936	8.418	4.129	48.450	24.527	82.424	57.329	178.459	119.012

TAV. 36 - Popolazione residente disoccupata per sesso, classe di età, settore di attività economica e grado di istruzione

SETTORE DI ATTIVITÀ ECONOMICA GRADO DI ISTRUZIONE	CLASSI DI ETÀ (anni)								TOTALE
	14-18	19-24	25-29	30-34	35-44	45-54	55-64	65 e più	
A — TOTALE									
AGRICOLTURA, CACCIA, FORESTE E PESCA	49	93	44	36	65	76	33	2	398
Laureati	—	—	1	—	—	—	—	—	1
Diplomati	1	3	3	1	1	—	—	—	9
Forniti di licenza di scuola media inferiore	28	50	9	6	4	6	—	—	103
Forniti di licenza di scuola elementare	20	39	31	27	60	64	30	2	273
Alfabeti	—	1	—	2	—	5	3	—	11
Analfabeti	—	—	—	—	—	1	—	—	1
INDUSTRIE	231	516	246	170	244	201	60	—	1.668
Laureati	—	—	—	1	1	2	1	—	5
Diplomati	4	51	25	14	7	1	2	—	104
Forniti di licenza di scuola media inferiore	168	355	118	58	49	20	3	—	771
Forniti di licenza di scuola elementare	59	106	102	95	183	168	46	—	759
Alfabeti	—	4	1	2	4	10	7	—	28
Analfabeti	—	—	—	—	—	—	1	—	1
ALTRE ATTIVITÀ	1.094	1.623	632	285	366	189	63	1	4.253
Laureati	—	2	29	13	12	1	—	—	57
Diplomati	12	183	97	24	31	14	5	—	366
Forniti di licenza di scuola media inferiore	949	1.188	311	96	107	32	9	—	2.692
Forniti di licenza di scuola elementare	129	249	192	150	212	138	47	1	1.118
Alfabeti	4	1	3	2	4	4	2	—	20
Analfabeti	—	—	—	—	—	—	—	—	—
TOTALE	1.374	2.232	922	491	675	466	156	3	6.319
Laureati	—	2	30	14	13	3	1	—	63
Diplomati	17	237	125	39	39	15	7	—	479
Forniti di licenza di scuola media inferiore	1.145	1.593	438	160	160	58	12	—	3.566
Forniti di licenza di scuola elementare	208	394	325	272	455	370	123	3	2.150
Alfabeti	4	6	4	6	8	19	12	—	59
Analfabeti	—	—	—	—	—	1	1	—	2
B — MASCHI									
AGRICOLTURA, CACCIA, FORESTE E PESCA	31	77	34	27	55	68	32	1	325
Laureati	—	—	1	—	—	—	—	—	1
Diplomati	1	2	2	—	1	—	—	—	6
Forniti di licenza di scuola media inferiore	13	40	4	2	3	5	—	—	67
Forniti di licenza di scuola elementare	17	34	27	23	51	57	29	1	239
Alfabeti	—	1	—	2	—	5	3	—	11
Analfabeti	—	—	—	—	—	1	—	—	1
INDUSTRIE	179	364	185	127	196	163	51	—	1.265
Laureati	—	—	—	1	1	2	1	—	5
Diplomati	2	27	14	12	4	1	2	—	62
Forniti di licenza di scuola media inferiore	120	242	80	36	36	13	3	—	530
Forniti di licenza di scuola elementare	57	92	90	76	152	138	38	—	643
Alfabeti	—	3	1	2	3	9	6	—	24
Analfabeti	—	—	—	—	—	—	1	—	1
ALTRE ATTIVITÀ	308	555	304	145	184	86	33	1	1.616
Laureati	—	—	10	7	9	1	—	—	27
Diplomati	4	64	49	17	13	11	3	—	161
Forniti di licenza di scuola media inferiore	249	399	152	43	54	16	4	—	917
Forniti di licenza di scuola elementare	54	92	92	77	107	56	26	1	505
Alfabeti	1	—	1	1	1	2	—	—	6
Analfabeti	—	—	—	—	—	—	—	—	—
TOTALE	518	996	523	299	435	317	116	2	3.206
Laureati	—	—	11	8	10	3	1	—	33
Diplomati	7	93	65	29	18	12	5	—	229
Forniti di licenza di scuola media inferiore	382	681	236	81	93	34	7	—	1.514
Forniti di licenza di scuola elementare	128	218	209	176	310	251	93	2	1.387
Alfabeti	1	4	2	5	4	16	9	—	41
Analfabeti	—	—	—	—	—	1	1	—	2

TAV. 37 — Popolazione residente in cerca di prima occupazione per sesso, classe di età e grado di istruzione

GRADO DI ISTRUZIONE	MASCHI							FEMMINE						
	CLASSI DI ETÀ (anni)							CLASSI DI ETÀ (anni)						
	14-18	19-24	25-29	30-34	35-44	45 e più	TOTALE	14-18	19-24	25-29	30-34	35-44	45 e più	TOTALE
LAUREA	—	3	54	11	2	—	70	—	10	37	6	2	—	55
Gruppo scientifico	—	2	4	1	—	—	7	—	2	6	—	—	—	8
Chimica, chimica industriale	—	—	1	—	—	—	1	—	—	—	—	—	—	—
Farmacia, chimica e tecnologia farmaceutiche	—	—	1	1	—	—	2	—	—	2	—	—	—	2
Matematica, matematica e fisica, fisica, astronomia	—	—	1	—	—	—	1	—	1	—	—	—	—	1
Scienze naturali, geologiche, biologiche	—	2	1	—	—	—	3	—	1	4	—	—	—	5
Scienze dell'informazione	—	—	—	—	—	—	—	—	—	—	—	—	—	—
Discipline nautiche	—	—	—	—	—	—	—	—	—	—	—	—	—	—
Gruppo medico	—	—	16	4	1	—	21	—	1	4	1	—	—	6
Medicina e chirurgia	—	—	16	4	1	—	21	—	1	4	1	—	—	6
Gruppo ingegneria	—	—	8	—	—	—	8	—	2	2	1	—	—	3
Ingegneria	—	—	4	—	—	—	4	—	—	1	—	—	—	1
Architettura, urbanistica	—	—	4	—	—	—	4	—	—	1	1	—	—	2
Gruppo agrario	—	—	6	1	—	—	7	—	—	4	—	—	—	4
Scienze agrarie, forestali	—	—	6	1	—	—	7	—	—	3	—	—	—	3
Medicina veterinaria	—	—	—	—	—	—	—	—	—	1	—	—	—	1
Scienze delle preparazioni alimentari, scienze della produzione animale	—	—	—	—	—	—	—	—	—	—	—	—	—	—
Gruppo economico	—	1	4	2	1	—	8	—	1	2	2	—	—	5
Economia aziendale; economia e commercio; economia politica; scienze coloniali, economiche, economiche e bancarie, bancarie ed assicurative, economico-marittime, economiche e sociali	—	1	3	1	1	—	6	—	1	—	—	—	—	1
Scienze politiche, scienze politiche per l'Europa occidentale, scienze politiche per l'oriente	—	—	1	—	—	—	1	—	—	1	2	—	—	3
Scienze statistiche ed attuariali, statistiche ed economiche, statistiche e demografiche	—	—	—	—	—	—	—	—	—	—	—	—	—	—
Sociologia	—	—	—	1	—	—	1	—	—	1	—	—	—	1
Gruppo giuridico	—	—	8	—	—	—	8	—	1	3	—	—	—	4
Giurisprudenza	—	—	8	—	—	—	8	—	1	3	—	—	—	4
Gruppo letterario	—	—	7	3	—	—	10	—	5	15	2	2	—	24
Lettere; geografia; materie letterarie; discipline arti, musica e spettacolo	—	—	4	1	—	—	5	—	—	—	—	—	—	—
Filosofia, storia, teologia, pedagogia	—	—	3	2	—	—	5	—	1	5	1	2	—	9
Psicologia	—	—	—	—	—	—	—	—	1	5	—	—	—	6
Lingue, letterature e istituzioni dell'Europa occidentale, lingue e letterature straniere moderne, lingue e letterature orientali, lingue e letterature straniere	—	—	—	—	—	—	—	—	3	5	1	—	—	9
Gruppo altre lauree	—	—	1	—	—	—	1	—	—	1	—	—	—	1
DIPLOMA	33	318	34	9	9	2	405	112	356	28	8	5	—	509
Statistica	—	—	—	—	1	—	1	—	—	—	—	—	—	—
Vigilanza scuole elementari	—	—	—	—	—	—	—	—	1	—	—	—	—	1
Educazione fisica	—	—	—	—	—	—	—	—	1	—	—	—	—	1
Istituto professionale	5	22	—	1	—	1	29	17	23	1	1	—	—	42
Agrario	—	2	—	—	—	—	2	—	—	—	—	—	—	—
Industriale	3	3	—	—	—	—	6	—	—	—	—	—	—	—
Marinaro	—	—	—	—	—	—	—	—	—	—	—	—	—	—
Commerciale	1	16	—	1	—	1	19	14	17	1	1	—	—	33
Alberghiero	1	1	—	—	—	—	2	1	1	—	—	—	—	2
Femminile	—	—	—	—	—	—	—	2	5	—	—	—	—	7
Istituto tecnico	15	219	14	3	6	1	258	23	152	7	2	3	—	187
Agrario	—	1	1	1	—	—	3	—	—	—	—	—	—	—
Industriale	4	74	4	—	2	—	84	1	3	—	—	—	—	4
Nautico	—	—	—	—	—	—	—	—	—	—	—	—	—	—
Commerciale	9	89	4	1	2	—	105	18	119	5	1	3	—	146
Per geometri	2	41	5	1	2	—	51	2	9	—	1	—	—	12
Per turismo	—	1	—	—	—	—	1	—	2	—	—	—	—	2
Per perito aziendale	—	13	—	—	—	1	14	2	15	—	—	—	—	17
Femminile	—	—	—	—	—	—	—	—	4	2	—	—	—	6
Scuola magistrale	—	—	—	—	—	—	—	—	16	18	2	—	—	36
Istituto magistrale	6	9	—	—	—	—	15	44	62	5	4	1	—	116
Liceo classico	1	15	7	2	1	—	26	2	17	—	—	—	—	20
Liceo scientifico	2	34	9	—	1	—	46	3	32	5	—	1	—	41
Liceo linguistico	—	3	—	—	—	—	3	1	21	1	—	—	—	23
Liceo artistico	—	1	1	—	—	—	2	1	4	—	—	—	—	5
Istituto d'arte	—	2	—	—	—	—	2	2	5	2	—	—	—	9
Altri diplomi	4	13	3	3	—	—	23	3	20	5	—	—	—	28
LICENZA MEDIA INFERIORE	1.377	267	47	24	20	12	1.747	1.935	288	34	10	13	4	2.284
LICENZA ELEMENTARE	356	79	39	28	69	29	600	187	49	28	15	26	7	312
ALFABETI	4	—	—	—	4	2	10	8	1	—	—	2	—	11
ANALFABETI	—	—	—	—	1	—	1	—	—	—	—	—	—	—
TOTALE	1.770	667	174	72	105	45	2.833	2.242	704	127	39	48	11	3.171

TAV. 38 - Popolazione residente attiva in condizione professionale

ETÀ (anni)	AGRICOLTURA RAMO 0	INDUSTRIE							6. A
		RAMO 1			RAMO 2	RAMO 3	RAMO 4	RAMO 5	
		1. A	1. B	TOTALE					
14	244	—	—	—	3	25	109	76	248
15	411	2	3	5	16	139	342	306	867
16	464	4	5	9	49	253	593	540	1.436
17	485	5	8	13	55	346	641	590	1.658
18	525	6	13	19	89	317	599	568	1.783
19	248	2	10	12	63	169	381	211	1.474
14 - 19	2.377	19	39	58	275	1.249	2.665	2.291	7.466
20	425	6	19	25	104	271	521	468	1.731
21	493	5	25	30	111	324	495	561	1.793
22	475	5	28	33	127	307	499	548	1.651
23	422	8	22	30	110	304	406	506	1.504
24	387	6	27	33	111	301	394	472	1.373
20 - 24	2.202	30	121	151	563	1.507	2.315	2.555	8.052
25	404	1	32	33	123	288	366	458	1.315
26	368	5	23	28	99	249	356	469	1.187
27	398	6	31	37	103	269	321	419	1.120
28	364	4	48	52	101	229	322	417	1.078
29	380	2	41	43	92	260	260	366	1.011
25 - 29	1.914	18	175	193	518	1.295	1.625	2.129	5.711
30	379	4	35	39	110	234	280	389	991
31	426	6	44	50	103	249	294	411	886
32	394	3	30	33	109	231	310	381	952
33	360	3	48	51	121	283	274	338	1.002
34	370	2	53	55	123	260	280	394	944
30 - 34	1.929	18	210	228	566	1.257	1.438	1.913	4.775
35	374	1	50	51	134	287	336	403	1.016
36	329	5	53	58	98	240	261	310	760
37	445	3	56	59	125	245	278	365	957
38	517	4	49	53	106	270	333	408	1.064
39	486	9	65	74	132	255	313	380	939
35 - 39	2.151	22	273	295	595	1.297	1.521	1.866	4.736
40	510	3	61	64	135	254	361	428	996
41	495	1	47	48	104	262	294	351	809
42	546	—	44	44	133	234	319	373	851
43	512	4	45	49	124	212	276	365	823
44	449	1	37	38	112	229	257	323	740
40 - 44	2.512	9	234	243	608	1.191	1.507	1.840	4.219
45	445	4	32	36	92	221	288	295	701
46	460	1	35	36	117	200	273	308	677
47	559	2	31	33	93	187	270	307	720
48	565	1	38	39	107	182	283	332	638
49	567	2	41	43	106	244	339	293	668
45 - 49	2.596	10	177	187	515	1.034	1.453	1.535	3.404
50	628	1	36	37	114	209	277	284	666
51	625	—	35	35	97	200	283	281	637
52	607	1	27	28	105	195	275	297	575
53	663	—	30	30	90	175	260	242	560
54	651	3	28	31	91	173	236	253	543
50 - 54	3.174	5	156	161	497	952	1.331	1.357	2.981
55	654	2	32	34	91	143	215	206	484
56	601	1	20	21	76	125	185	173	476
57	553	—	6	6	69	95	159	203	427
58	545	2	7	9	59	103	151	150	400
59	532	—	10	10	45	69	124	135	425
55 - 59	2.885	5	75	80	340	535	834	867	2.212
60	462	—	5	5	16	32	100	92	331
61	337	1	4	5	11	20	66	62	334
62	198	1	—	1	5	9	32	24	190
63	146	—	3	3	8	10	24	22	110
64	149	—	1	1	5	13	16	20	134
60 - 64	1.292	2	13	15	45	84	238	220	1.099
65	119	—	—	—	7	5	17	15	90
66	165	—	—	—	7	6	33	15	128
67	188	—	1	1	2	8	26	12	136
68	188	—	—	—	2	6	28	11	122
69	157	—	—	—	—	4	21	11	112
65 - 69	817	—	1	1	18	29	125	64	588
70	125	—	—	—	4	3	9	5	102
71	123	—	—	—	1	2	13	7	69
72	100	—	—	—	—	3	16	3	69
73	58	—	—	—	—	5	8	2	49
74	64	—	—	—	1	3	7	1	41
70 - 74	470	—	—	—	6	16	53	18	330
75 E PIU'	167	—	1	1	3	4	12	4	122
TOTALE	24.486	138	1.475	1.613	4.549	10.450	15.117	16.659	45.695
- di cui disoccupati	398	27	30	57	102	265	622	622	2.890

per sesso, singolo anno di età e ramo di attività economica

TOTALE

COMMERCIO RAMO 6		TRASPORTI E COMU- NICAZIONI RAMO 7	CREDITO E ASSICURAZIONE, SERVIZI ALLE IMPRESE, NOLEGGIO RAMO 8			PUBBLICA AMMINISTRAZIONE; SERVIZI PUBBLICI E PRIVATI RAMO 9			TOTALE	di cui disoccupati
6. B	TOTALE		8. A	8. B	TOTALE	9. A	9. B	TOTALE		
26	274	—	—	5	5	—	112	112	848	44
122	989	5	2	20	22	—	276	276	2.511	153
212	1.648	20	6	33	39	1	353	354	3.969	318
227	1.885	33	20	85	105	6	397	403	4.556	383
213	1.996	75	48	131	179	92	606	698	5.065	476
78	1.552	91	80	123	203	206	798	1.004	3.934	369
878	8.344	224	156	397	553	305	2.542	2.847	20.883	1.743
158	1.889	135	105	146	251	318	877	1.195	5.284	467
142	1.935	167	127	132	259	376	964	1.340	5.715	440
132	1.783	219	171	159	330	436	954	1.390	5.711	397
104	1.608	227	170	141	311	362	923	1.285	5.209	306
78	1.451	275	175	140	315	324	939	1.263	5.002	253
614	8.666	1.023	748	718	1.466	1.816	4.657	6.473	26.921	1.863
100	1.415	255	174	146	320	293	876	1.169	4.831	247
100	1.287	248	172	150	322	311	883	1.194	4.620	193
78	1.198	236	158	170	328	274	848	1.122	4.431	192
70	1.148	249	144	133	277	284	854	1.138	4.297	154
83	1.094	291	154	139	293	295	800	1.095	4.174	136
431	6.142	1.279	802	738	1.540	1.457	4.261	5.718	22.353	922
66	1.057	269	125	120	245	322	833	1.155	4.157	108
67	953	287	143	151	294	307	778	1.085	4.152	113
78	1.030	275	104	113	217	285	800	1.085	4.065	91
80	1.082	337	123	132	255	342	755	1.097	4.198	93
63	1.007	282	117	142	259	368	761	1.129	4.159	86
354	5.129	1.450	612	658	1.270	1.624	3.927	5.551	20.731	491
64	1.080	336	116	142	258	340	787	1.127	4.386	86
56	816	270	85	71	156	276	572	848	3.386	61
53	1.010	277	109	114	223	318	633	951	3.978	81
49	1.113	309	101	129	230	400	673	1.073	4.412	76
62	1.001	276	86	106	192	328	652	980	4.089	75
284	5.020	1.468	497	562	1.059	1.662	3.317	4.979	20.251	379
75	1.071	313	106	116	222	366	646	1.012	4.370	69
59	868	269	78	104	182	372	551	923	3.796	50
50	901	233	75	84	159	302	602	904	3.846	61
42	865	231	62	78	140	269	536	805	3.579	66
41	781	190	65	76	141	228	503	731	3.251	50
267	4.486	1.236	386	458	844	1.537	2.838	4.375	18.842	296
41	742	189	48	72	120	211	476	687	3.115	57
36	713	187	56	59	115	199	465	664	3.073	39
38	758	175	32	63	95	215	471	686	3.163	55
33	671	189	40	58	98	208	417	625	3.091	41
33	701	151	35	51	86	189	403	592	3.122	48
181	3.585	891	211	303	514	1.022	2.232	3.254	15.564	240
29	695	179	33	41	74	193	387	580	3.077	50
34	671	179	25	64	89	205	422	627	3.087	49
35	610	154	27	39	66	175	360	535	2.872	47
20	580	164	23	59	82	137	377	514	2.800	47
22	565	131	22	53	75	153	321	474	2.680	33
140	3.121	807	130	256	386	863	1.867	2.730	14.516	226
23	507	153	20	51	71	135	325	460	2.534	36
18	494	130	20	47	67	103	281	384	2.256	26
23	450	109	7	38	45	101	289	390	2.079	23
18	418	75	10	36	46	78	285	363	1.919	23
18	443	76	11	38	49	81	248	329	1.812	20
100	2.312	543	68	210	278	498	1.428	1.926	10.600	128
14	345	47	10	35	45	58	204	262	1.406	11
15	349	34	9	22	31	39	183	222	1.137	9
10	200	16	3	20	23	16	113	129	637	7
5	115	6	1	13	14	16	74	90	438	—
5	139	11	—	7	7	13	81	94	455	1
49	1.148	114	23	97	120	142	655	797	4.073	28
7	97	10	1	3	4	2	41	43	317	3
7	135	1	1	11	12	1	86	87	461	—
11	147	13	4	25	29	7	81	88	514	—
13	135	8	2	15	17	4	70	74	469	—
10	122	9	—	2	2	4	72	76	402	—
48	636	41	8	56	64	18	350	368	2.163	3
4	106	3	—	11	11	1	48	49	315	—
2	71	4	—	3	3	1	45	46	270	—
3	72	7	—	7	7	2	36	38	246	—
1	50	4	—	3	3	—	24	24	154	—
2	43	—	1	3	4	1	20	21	144	—
12	342	18	1	27	28	5	173	178	1.129	—
3	125	2	—	18	18	2	95	97	433	—
3.361	49.056	9.096	3.642	4.498	8.140	10.951	28.342	39.293	178.459	6.319
148	3.038	252	50	158	208	49	706	755	6.319	—

segue TAV. 38 — Popolazione residente attiva in condizione professionale

ETÀ (anni)	AGRICOLTURA RAMO 0	INDUSTRIE							6. A
		RAMO 1			RAMO 2	RAMO 3	RAMO 4	RAMO 5	
		1. A	1. B	TOTALE					
14	186	—	—	—	3	25	101	74	95
15	335	2	3	5	13	132	294	300	321
16	367	3	4	7	40	231	506	528	468
17	369	5	7	12	47	310	494	570	545
18	445	6	10	16	62	274	446	530	531
19	168	1	4	5	29	106	188	175	211
14 - 19	1.870	17	28	45	194	1.078	2.029	2.177	2.171
20	350	5	15	20	72	205	358	436	534
21	411	5	16	21	81	248	372	525	686
22	414	4	22	26	98	241	360	518	709
23	373	8	18	26	82	235	287	473	621
24	327	4	23	27	86	220	261	443	636
20 - 24	1.875	26	94	120	419	1.149	1.638	2.395	3.186
25	360	1	28	29	99	222	258	428	632
26	332	5	21	26	81	197	267	442	584
27	355	5	24	29	86	212	227	400	562
28	326	4	43	47	84	196	225	391	570
29	350	1	35	36	73	212	203	348	511
25 - 29	1.723	16	151	167	423	1.039	1.180	2.009	2.859
30	333	4	32	36	94	192	204	374	536
31	389	6	41	47	89	216	223	394	471
32	356	3	28	31	87	197	232	366	518
33	314	3	47	50	91	249	206	326	564
34	331	2	46	48	104	233	211	376	492
30 - 34	1.723	18	194	212	465	1.087	1.076	1.836	2.581
35	325	1	44	45	122	249	259	387	529
36	287	5	52	57	82	214	206	297	390
37	404	3	54	57	110	221	211	353	513
38	462	3	47	50	89	241	266	395	585
39	433	8	65	73	122	225	233	367	512
35 - 39	1.911	20	262	282	525	1.150	1.175	1.799	2.529
40	457	3	58	61	119	233	285	416	524
41	433	1	47	48	92	243	224	339	416
42	496	—	43	43	122	223	249	365	458
43	455	4	45	49	107	194	230	359	462
44	401	1	35	36	105	210	218	316	391
40 - 44	2.242	9	228	237	545	1.103	1.206	1.795	2.251
45	392	3	31	34	86	205	226	290	371
46	400	1	35	36	107	184	223	303	373
47	491	2	31	33	87	170	212	299	399
48	510	1	38	39	98	165	235	328	336
49	507	2	41	43	98	228	281	290	345
45 - 49	2.300	9	176	185	476	952	1.177	1.510	1.824
50	559	1	34	35	106	184	228	279	349
51	574	—	34	34	92	184	230	278	313
52	546	1	27	28	96	179	226	294	307
53	598	—	29	29	85	155	225	237	285
54	575	3	28	31	86	160	195	245	289
50 - 54	2.852	5	152	157	465	862	1.104	1.333	1.543
55	580	2	30	32	85	135	182	205	265
56	532	—	19	19	69	114	164	168	236
57	487	—	6	6	63	88	143	201	230
58	495	2	6	8	56	98	129	150	205
59	481	—	10	10	44	63	101	132	241
55 - 59	2.575	4	71	75	317	498	719	856	1.177
60	420	—	5	5	16	30	79	90	168
61	305	1	4	5	11	20	61	60	187
62	184	1	—	1	5	9	26	24	90
63	134	—	3	3	6	9	19	22	66
64	138	—	1	1	5	13	14	19	73
60 - 64	1.181	2	13	15	43	81	199	215	584
65	104	—	—	—	7	5	17	15	45
66	157	—	—	—	7	6	30	15	69
67	174	—	1	1	2	8	24	12	79
68	173	—	—	—	2	5	22	10	56
69	141	—	—	—	—	4	19	11	56
65 - 69	749	—	1	1	18	28	112	63	305
70	119	—	—	—	4	3	9	4	55
71	116	—	—	—	1	2	10	6	43
72	94	—	—	—	—	3	14	3	38
73	54	—	—	—	—	5	6	2	29
74	62	—	—	—	—	3	7	1	23
70 - 74	445	—	—	—	5	16	46	16	188
75 E PIU'	151	—	1	1	3	4	10	4	68
TOTALE	21.597	126	1.371	1.497	3.898	9.047	11.671	16.008	21.266
<i>- di cui disoccupati</i>	325	26	17	43	76	211	344	591	1.011

per sesso, singolo anno di età e ramo di attività economica

MASCHI

COMMERCIO RAMO 6		TRASPORTI E COMU- NICAZIONI RAMO 7	CREDITO E ASSICURAZIONE, SERVIZI ALLE IMPRESE, NOLEGGIO RAMO 8			PUBBLICA AMMINISTRAZIONE; SERVIZI PUBBLICI E PRIVATI RAMO 9			TOTALE	di cui disoccupati
6. B	TOTALE		8. A	8. B	TOTALE	9. A	9. B	TOTALE		
26	121	—	—	4	4	—	6	6	520	16
120	441	4	—	6	6	—	23	23	1.553	51
208	676	16	—	8	8	1	17	18	2.397	109
223	768	23	2	13	15	5	39	44	2.652	151
199	730	47	15	19	34	49	53	102	2.686	191
68	279	41	16	17	33	147	56	203	1.227	83
844	3.015	131	33	67	100	202	194	396	11.035	601
143	677	90	29	32	61	230	96	326	2.595	214
131	817	128	59	46	105	285	129	414	3.122	215
123	832	168	94	69	163	341	167	508	3.328	199
99	720	179	96	63	159	266	166	432	2.966	160
72	708	217	104	60	164	235	193	428	2.881	125
568	3.754	782	382	270	652	1.357	751	2.108	14.892	913
96	728	203	113	82	195	198	201	399	2.921	140
91	675	205	99	92	191	217	230	447	2.863	116
74	636	206	97	103	200	188	230	418	2.769	107
64	634	205	101	95	196	207	263	470	2.774	88
77	588	250	116	88	204	202	278	480	2.744	72
402	3.261	1.069	526	460	986	1.012	1.202	2.214	14.071	523
58	594	222	89	92	181	238	296	534	2.764	62
64	535	246	109	117	226	213	272	485	2.850	69
72	590	240	87	81	168	209	294	503	2.770	59
70	634	289	88	106	194	272	296	568	2.921	59
57	549	241	97	108	205	281	274	555	2.853	50
321	2.902	1.238	470	504	974	1.213	1.432	2.645	14.158	299
58	587	273	98	104	202	274	298	572	3.021	55
56	446	239	63	62	125	218	222	440	2.393	41
47	560	233	91	92	183	257	262	519	2.851	46
44	629	269	84	106	190	324	273	597	3.188	54
60	572	251	72	88	160	268	286	554	2.990	47
265	2.794	1.265	408	452	860	1.341	1.341	2.682	14.443	243
68	592	274	90	90	180	319	262	581	3.198	50
57	473	235	64	86	150	305	218	523	2.760	27
46	504	209	65	66	131	256	269	525	2.867	37
39	501	205	53	65	118	229	223	452	2.670	51
40	431	176	55	64	119	200	215	415	2.427	27
250	2.501	1.099	327	371	698	1.309	1.187	2.496	13.922	192
38	409	173	43	64	107	185	186	371	2.293	38
33	406	163	51	48	99	183	211	394	2.315	32
36	435	160	29	47	76	199	200	399	2.362	33
31	367	172	34	51	85	176	166	342	2.341	29
32	377	142	27	45	72	178	159	337	2.375	35
170	1.994	810	184	255	439	921	922	1.843	11.686	167
25	374	161	31	36	67	168	159	327	2.320	33
33	346	163	22	52	74	177	153	330	2.305	34
32	339	138	21	34	55	153	126	279	2.180	30
19	304	149	18	49	67	115	146	261	2.110	29
21	310	123	21	47	68	128	133	261	2.054	24
130	1.673	734	113	218	331	741	717	1.458	10.969	150
20	285	141	14	48	62	114	139	253	1.960	27
15	251	118	17	43	60	79	110	189	1.684	17
21	251	102	7	31	38	76	119	195	1.574	18
18	223	70	10	31	41	57	129	186	1.456	19
18	259	68	10	33	43	63	101	164	1.365	16
92	1.269	499	58	186	244	389	598	987	8.039	97
13	181	38	7	31	38	38	98	136	1.033	8
15	202	30	8	20	28	28	88	116	838	7
10	100	16	3	18	21	12	64	76	462	3
5	71	5	—	11	11	11	32	43	323	—
4	77	9	—	7	7	9	52	61	344	1
47	631	98	18	87	105	98	334	432	3.000	19
6	51	9	1	3	4	1	23	24	236	2
7	76	1	1	10	11	1	51	52	355	—
11	90	13	2	23	25	5	41	46	395	—
13	69	8	2	11	13	3	42	45	347	—
8	64	8	—	2	2	1	42	43	292	—
45	350	39	6	49	55	11	199	210	1.625	2
4	59	3	—	11	11	—	21	21	233	—
2	45	4	—	3	3	—	22	22	209	—
3	41	7	—	7	7	1	24	25	194	—
1	30	4	—	1	1	—	12	12	114	—
2	25	—	—	3	3	1	11	12	113	—
12	200	18	—	25	25	2	90	92	863	—
3	71	1	—	17	17	1	46	47	309	—
3.149	24.415	7.783	2.525	2.961	5.486	8.597	9.013	17.610	119.012	3.206
141	1.152	202	22	76	98	23	141	164	3.206	—

segue TAV. 38 — Popolazione residente attiva in condizione professionale

ETÀ (anni)	AGRICOLTURA RAMO 0	INDUSTRIE							6. A
		RAMO 1			RAMO 2	RAMO 3	RAMO 4	RAMO 5	
		1. A	1. B	TOTALE					
14	58	—	—	—	—	—	8	2	153
15	76	—	—	—	3	7	48	6	546
16	97	1	1	2	9	22	87	12	968
17	116	—	1	1	8	36	147	20	1.113
18	80	—	3	3	27	43	153	38	1.252
19	80	1	6	7	34	63	193	36	1.263
14 - 19	507	2	11	13	81	171	636	114	5.295
20	75	1	4	5	32	66	163	32	1.197
21	82	—	9	9	30	76	123	36	1.107
22	61	1	6	7	29	66	139	30	942
23	49	—	4	4	28	69	119	33	883
24	60	2	4	6	25	81	133	29	737
20 - 24	327	4	27	31	144	358	677	160	4.866
25	44	—	4	4	24	66	108	30	683
26	36	—	2	2	18	52	89	27	603
27	43	1	7	8	17	57	94	19	558
28	38	—	5	5	17	33	97	26	508
29	30	1	6	7	19	48	57	18	500
25 - 29	191	2	24	26	95	256	445	120	2.852
30	46	—	3	3	16	42	76	15	455
31	37	—	3	3	14	33	71	17	415
32	38	—	2	2	22	34	78	15	434
33	46	—	1	1	30	34	68	12	438
34	39	—	7	7	19	27	69	18	452
30 - 34	206	—	16	16	101	170	362	77	2.194
35	49	—	6	6	12	38	77	16	487
36	42	—	1	1	16	26	55	13	370
37	41	—	2	2	15	24	67	12	444
38	55	1	2	3	17	29	67	13	479
39	53	1	—	1	10	30	80	13	427
35 - 39	240	2	11	13	70	147	346	67	2.207
40	53	—	3	3	16	21	76	12	472
41	62	—	—	—	12	19	70	12	393
42	50	—	1	1	11	11	70	8	393
43	57	—	—	—	17	18	46	6	361
44	48	—	2	2	7	19	39	7	349
40 - 44	270	—	6	6	63	88	301	45	1.968
45	53	1	1	2	6	16	62	5	330
46	60	—	—	—	10	16	50	5	304
47	68	—	—	—	6	17	58	8	321
48	55	—	—	—	9	17	48	4	302
49	60	—	—	—	8	16	58	3	323
45 - 49	296	1	1	2	39	82	276	25	1.580
50	69	—	2	2	8	25	49	5	317
51	51	—	1	1	5	16	53	3	324
52	61	—	—	—	9	16	49	3	268
53	65	—	1	1	5	20	35	5	275
54	76	—	—	—	5	13	41	8	254
50 - 54	322	—	4	4	32	90	227	24	1.438
55	74	—	2	2	6	8	33	1	219
56	69	1	1	2	7	11	21	5	240
57	66	—	—	—	6	7	16	2	197
58	50	—	1	1	3	5	22	—	195
59	51	—	—	—	1	6	23	3	184
55 - 59	310	1	4	5	23	37	115	11	1.035
60	42	—	—	—	—	2	21	2	163
61	32	—	—	—	—	—	5	2	147
62	14	—	—	—	—	—	6	—	100
63	12	—	—	—	2	1	5	—	44
64	11	—	—	—	—	—	2	1	61
60 - 64	111	—	—	—	2	3	39	5	515
65	15	—	—	—	—	—	—	—	45
66	8	—	—	—	—	—	3	—	59
67	14	—	—	—	—	—	2	—	57
68	15	—	—	—	—	1	6	1	66
69	16	—	—	—	—	—	2	—	56
65 - 69	68	—	—	—	—	1	13	1	283
70	6	—	—	—	—	—	—	1	47
71	7	—	—	—	—	—	3	1	26
72	6	—	—	—	—	—	2	—	31
73	4	—	—	—	—	—	2	—	20
74	2	—	—	—	1	—	—	—	18
70 - 74	25	—	—	—	1	—	7	2	142
75 E PIU'	16	—	—	—	—	—	2	—	54
TOTALE	2.889	12	104	116	651	1.403	3.446	651	24.429
<i>di cui disoccupati</i>	73	1	13	14	26	54	278	31	1.879

per sesso, singolo anno di età e ramo di attività economica

F E M M I N E

COMMERCIO RAMO 6		TRASPORTI E COMU- NICAZIONI RAMO 7	CREDITO E ASSICURAZIONE, SERVIZI ALLE IMPRESE, NOLEGGIO RAMO 8			PUBBLICA AMMINISTRAZIONE; SERVIZI PUBBLICI E PRIVATI RAMO 9			TOTALE	di cui disoccupati
6. B	TOTALE		8. A	8. B	TOTALE	9. A	9. B	TOTALE		
—	153	—	—	1	1	—	106	106	328	28
2	548	1	2	14	16	—	253	253	958	102
4	972	4	6	25	31	—	336	336	1.572	209
4	1.117	10	18	72	90	1	358	359	1.904	232
14	1.266	28	33	112	145	43	553	596	2.379	285
10	1.273	50	64	106	170	59	742	801	2.707	286
34	5.329	93	123	330	453	103	2.348	2.451	9.848	1.142
15	1.212	45	76	114	190	88	781	869	2.689	253
11	1.118	39	68	86	154	91	835	926	2.593	225
9	951	51	77	90	167	95	787	882	2.383	198
5	888	48	74	78	152	96	757	853	2.243	146
6	743	58	71	80	151	89	746	835	2.121	128
46	4.912	241	366	448	814	459	3.906	4.365	12.029	950
4	687	52	61	64	125	95	675	770	1.910	107
9	612	43	73	58	131	94	653	747	1.757	77
4	562	30	61	67	128	86	618	704	1.662	85
6	514	44	43	38	81	77	591	668	1.523	66
6	506	41	38	51	89	93	522	615	1.430	64
29	2.881	210	276	278	554	445	3.059	3.504	8.282	399
8	463	47	36	28	64	84	537	621	1.393	46
3	418	41	34	34	68	94	506	600	1.302	44
6	440	35	17	32	49	76	506	582	1.295	32
10	448	48	35	26	61	70	459	529	1.277	34
6	458	41	20	34	54	87	487	574	1.306	36
33	2.227	212	142	154	296	411	2.495	2.906	6.573	192
6	493	63	18	38	56	66	489	555	1.365	31
—	370	31	22	9	31	58	350	408	993	20
6	450	44	18	22	40	61	371	432	1.127	35
5	484	40	17	23	40	76	400	476	1.224	22
2	429	25	14	18	32	60	366	426	1.099	28
19	2.226	203	89	110	199	321	1.976	2.297	5.808	136
7	479	39	16	26	42	47	384	431	1.172	19
2	395	34	14	18	32	67	333	400	1.036	23
4	397	24	10	18	28	46	333	379	979	24
3	364	26	9	13	22	40	313	353	909	15
1	350	14	10	12	22	28	288	316	824	23
17	1.985	137	59	87	146	228	1.651	1.879	4.920	104
3	333	16	5	8	13	26	290	316	822	19
3	307	24	5	11	16	16	254	270	758	7
2	323	15	3	16	19	16	271	287	801	22
2	304	17	6	7	13	32	251	283	750	12
1	324	9	8	6	14	11	244	255	747	13
11	1.591	81	27	48	75	101	1.310	1.411	3.878	73
4	321	18	2	5	7	25	228	253	757	17
1	325	16	3	12	15	28	269	297	782	15
3	271	16	6	5	11	22	234	256	692	17
1	276	15	5	10	15	22	231	253	690	18
1	255	8	1	6	7	25	188	213	626	9
10	1.448	73	17	38	55	122	1.150	1.272	3.547	76
3	222	12	6	3	9	21	186	207	574	9
3	243	12	3	4	7	24	171	195	572	9
2	199	7	—	7	7	25	170	195	505	5
—	195	5	—	5	5	21	156	177	463	4
—	184	8	1	5	6	18	147	165	447	4
8	1.043	44	10	24	34	109	830	939	2.561	31
1	164	9	3	4	7	20	106	126	373	3
—	147	4	1	2	3	11	95	106	299	2
—	100	—	—	2	2	4	49	53	175	4
—	44	1	1	2	3	5	42	47	115	—
1	62	2	—	—	—	4	29	33	111	—
2	517	16	5	10	15	44	321	365	1.073	9
1	46	1	—	—	—	1	18	19	81	1
—	59	—	—	1	1	—	35	35	106	—
—	57	—	2	2	4	2	40	42	119	—
—	66	—	—	4	4	1	28	29	122	—
2	58	1	—	—	—	3	30	33	110	—
3	286	2	2	7	9	7	151	158	538	1
—	47	—	—	—	—	1	27	28	82	—
—	26	—	—	—	—	1	23	24	61	—
—	31	—	—	—	—	1	12	13	52	—
—	20	—	—	2	2	—	12	12	40	—
—	18	—	1	—	1	—	9	9	31	—
—	142	—	1	2	3	3	83	86	266	—
—	54	1	—	1	1	1	49	50	124	—
212	24.641	1.313	1.117	1.537	2.654	2.354	19.329	21.683	59.447	3.113
7	1.886	50	28	82	110	26	565	591	3.113	—

TAV. 39 - Popolazione residente in condizione non

ETÀ (anni)	MASCHI						FEMMINE			
	POPOLAZIONE NON ATTIVA				IN CERCA DI PRIMA OCCUPA- ZIONE	TOTALE	POPOLAZIONE NON ATTIVA			
	SCOLARI E STUDENTI	RITIRATI DAL LAVORO	ALTRA CONDIZIONE	TOTALE			SCOLARI E STUDENTI	CASALINGHE	RITIRATI DAL LAVORO	ALTRA CONDIZIONE
Meno di 14	30.632	—	16.572	47.204	—	47.204	29.374	—	—	15.813
14	3.008	—	58	3.066	490	3.556	2.984	38	2	61
15	2.136	1	45	2.182	575	2.757	2.391	55	1	58
16	1.636	—	65	1.701	289	1.990	2.022	64	4	67
17	1.318	3	53	1.374	248	1.622	1.518	86	—	68
18	922	—	324	1.246	168	1.414	1.073	118	—	73
19	611	2	1.917	2.530	171	2.701	530	192	—	82
14 - 19	9.631	6	2.462	12.099	1.941	14.040	10.518	553	7	409
20	491	—	721	1.212	178	1.390	452	315	2	77
21	387	2	213	602	118	720	349	425	2	72
22	416	3	125	544	86	630	271	549	2	53
23	326	1	80	407	72	479	242	660	2	52
24	288	1	65	354	42	396	201	802	3	58
20 - 24	1.908	7	1.204	3.119	496	3.615	1.515	2.751	11	312
25	232	2	93	327	48	375	122	948	4	45
26	133	—	109	242	39	281	82	978	—	49
27	91	5	89	185	41	226	60	1.077	4	42
28	71	1	63	135	30	165	29	1.218	3	35
29	52	—	62	114	16	130	30	1.268	3	37
25 - 29	579	8	416	1.003	174	1.177	323	5.489	14	208
30	41	4	55	100	17	117	20	1.311	4	34
31	32	5	47	84	13	97	12	1.384	4	26
32	22	7	51	80	18	98	11	1.530	3	29
33	21	10	32	63	11	74	8	1.540	8	35
34	9	8	48	65	13	78	5	1.603	17	30
30 - 34	125	34	233	392	72	464	56	7.368	36	154
35	6	7	49	62	14	76	1	1.668	28	29
36	2	12	41	55	12	67	6	1.396	12	25
37	4	13	52	69	7	76	1	1.705	32	35
38	3	12	52	67	12	79	4	1.815	32	33
39	2	18	66	86	14	100	1	1.939	43	32
35 - 39	17	62	260	339	59	398	13	8.523	147	154
40	2	19	57	78	13	91	—	1.909	47	34
41	1	24	53	78	11	89	3	1.753	50	29
42	1	26	50	77	9	86	1	1.858	54	25
43	—	44	51	95	9	104	1	1.739	38	26
44	1	33	46	80	4	84	1	1.586	50	24
40 - 44	5	146	257	408	46	454	6	8.845	239	138
45	—	43	42	85	10	95	—	1.591	31	22
46	—	62	43	105	—	105	—	1.638	53	21
47	—	64	45	109	3	112	—	1.566	58	27
48	—	80	40	120	1	121	—	1.599	67	26
49	—	71	53	124	2	126	—	1.676	70	31
45 - 49	—	320	223	543	16	559	—	8.070	279	127
50	—	104	64	168	5	173	—	1.725	73	36
51	—	151	66	217	2	219	—	1.673	89	30
52	—	178	72	250	2	252	—	1.657	104	32
53	—	220	44	264	—	264	—	1.613	136	30
54	—	268	52	320	2	322	—	1.576	189	15
50 - 54	—	921	298	1.219	11	1.230	—	8.244	591	143
55	—	378	74	452	4	456	—	1.643	236	31
56	—	401	58	459	7	466	—	1.585	294	33
57	—	456	69	525	2	527	—	1.675	424	50
58	—	611	63	674	1	675	—	1.642	428	33
59	—	640	55	695	1	696	—	1.679	504	42
55 - 59	—	2.486	319	2.805	15	2.820	—	8.224	1.886	189
60	—	810	34	844	3	847	—	1.434	577	25
61	—	984	52	1.036	—	1.036	—	1.447	604	43
62	—	631	22	653	—	653	—	886	480	19
63	—	500	28	528	—	528	—	640	382	11
64	—	520	25	545	—	545	—	665	434	13
60 - 64	—	3.445	161	3.606	3	3.609	—	5.072	2.477	111
65	—	657	17	674	—	674	—	660	488	15
66	—	974	31	1.005	—	1.005	—	881	728	30
67	—	1.262	44	1.306	—	1.306	—	1.066	943	33
68	—	1.223	31	1.254	—	1.254	—	1.028	1.015	36
69	—	1.182	35	1.217	—	1.217	—	1.033	1.071	27
65 - 69	—	5.298	158	5.456	—	5.456	—	4.668	4.245	141
70	—	1.156	20	1.176	—	1.176	—	851	924	34
71	—	1.145	16	1.161	—	1.161	—	798	956	28
72	—	1.102	23	1.125	—	1.125	—	731	935	21
73	—	1.015	19	1.034	—	1.034	—	656	959	27
74	—	870	17	887	—	887	—	564	911	20
70 - 74	—	5.288	95	5.383	—	5.383	—	3.600	4.685	130
75	—	837	15	852	—	852	—	495	897	23
76	—	738	18	756	—	756	—	423	798	20
77	—	673	14	687	—	687	—	423	803	24
78	—	598	9	607	—	607	—	310	708	21
79	—	547	6	553	—	553	—	324	660	15
75 - 79	—	3.393	62	3.455	—	3.455	—	1.975	3.866	103
80 - 84	—	1.657	32	1.689	—	1.689	—	862	2.385	76
85 - 89	—	530	6	536	—	536	—	272	908	39
90 - 94	—	124	3	127	—	127	—	55	242	13
95 - 99	—	16	1	17	—	17	—	11	30	4
100 E PIU'	—	1	—	1	—	1	—	1	4	—
TOTALE	42.897	23.742	22.762	89.401	2.833	92.234	41.805	74.583	22.052	18.264

professionale per sesso e singolo anno di età

			MASCHIE FEMMINE						
			POPOLAZIONE NON ATTIVA						
TOTALE	IN CERCA DI PRIMA OCCUPAZIONE	TOTALE	SCOLARI E STUDENTI	CASALINGHE	RITIRATI DAL LAVORO	ALTRA CONDIZIONE	TOTALE	IN CERCA DI PRIMA OCCUPAZIONE	TOTALE
45.187	—	45.187	60.006	—	—	32.385	92.391	—	92.391
3.085	594	3.679	5.992	38	2	119	6.151	1.084	7.235
2.505	549	3.054	4.527	55	2	103	4.687	1.124	5.811
2.157	432	2.589	3.658	64	4	132	3.858	721	4.579
1.672	398	2.070	2.836	86	3	121	3.046	646	3.692
1.264	269	1.533	1.995	118	—	397	2.510	437	2.947
804	297	1.101	1.141	192	2	1.999	3.334	468	3.802
11.487	2.539	14.026	20.149	553	13	2.871	23.586	4.480	28.066
846	151	997	943	315	2	798	2.058	329	2.387
848	104	952	736	425	4	285	1.450	222	1.672
875	60	935	687	549	5	178	1.419	146	1.565
956	52	1.008	568	660	3	132	1.363	124	1.487
1.064	40	1.104	489	802	4	123	1.418	82	1.500
4.589	407	4.996	3.423	2.751	18	1.516	7.708	903	8.611
1.119	42	1.161	354	948	6	138	1.446	90	1.536
1.109	29	1.138	215	978	—	158	1.351	68	1.419
1.183	23	1.206	151	1.077	9	131	1.368	64	1.432
1.285	24	1.309	100	1.218	4	98	1.420	54	1.474
1.338	9	1.347	82	1.268	3	99	1.452	25	1.477
6.034	127	6.161	902	5.489	22	624	7.037	301	7.338
1.369	14	1.383	61	1.311	8	89	1.469	31	1.500
1.426	11	1.437	44	1.384	9	73	1.510	24	1.534
1.573	6	1.579	33	1.530	10	80	1.653	24	1.677
1.591	5	1.596	29	1.540	18	67	1.654	16	1.670
1.655	3	1.658	14	1.603	25	78	1.720	16	1.736
7.614	39	7.653	181	7.368	70	387	8.006	111	8.117
1.726	9	1.735	7	1.668	35	78	1.788	23	1.811
1.439	3	1.442	8	1.396	24	66	1.494	15	1.509
1.773	5	1.778	5	1.705	45	87	1.842	12	1.854
1.884	6	1.890	7	1.815	44	85	1.951	18	1.969
2.015	6	2.021	3	1.939	61	98	2.101	20	2.121
8.837	29	8.866	30	8.523	209	414	9.176	88	9.264
1.990	7	1.997	2	1.909	66	91	2.068	20	2.088
1.835	4	1.839	4	1.753	74	82	1.913	15	1.928
1.938	3	1.941	2	1.858	80	75	2.015	12	2.027
1.804	1	1.805	1	1.739	82	77	1.899	10	1.909
1.661	4	1.665	2	1.586	83	70	1.741	8	1.749
9.228	19	9.247	11	8.845	385	395	9.636	65	9.701
1.644	3	1.647	—	1.591	74	64	1.729	13	1.742
1.712	2	1.714	—	1.638	115	64	1.817	2	1.819
1.651	—	1.651	—	1.566	122	72	1.760	3	1.763
1.692	—	1.692	—	1.599	147	66	1.812	1	1.813
1.777	—	1.777	—	1.676	141	84	1.901	2	1.903
8.476	5	8.481	—	8.070	599	350	9.019	21	9.040
1.834	1	1.835	—	1.725	177	100	2.002	6	2.008
1.792	1	1.793	—	1.673	240	96	2.009	3	2.012
1.793	1	1.794	—	1.657	282	104	2.043	3	2.046
1.779	—	1.779	—	1.613	356	74	2.043	—	2.043
1.780	—	1.780	—	1.576	457	67	2.100	2	2.102
8.978	3	8.981	—	8.244	1.512	441	10.197	14	10.211
1.910	1	1.911	—	1.643	614	105	2.362	5	2.367
1.912	2	1.914	—	1.585	695	91	2.371	9	2.380
2.149	—	2.149	—	1.675	880	119	2.674	2	2.676
2.103	—	2.103	—	1.642	1.039	96	2.777	1	2.778
2.225	—	2.225	—	1.679	1.144	97	2.920	1	2.921
10.299	3	10.302	—	8.224	4.372	508	13.104	18	13.122
2.036	—	2.036	—	1.434	1.387	59	2.880	3	2.883
2.094	—	2.094	—	1.447	1.588	95	3.130	—	3.130
1.385	—	1.385	—	886	1.111	41	2.038	—	2.038
1.033	—	1.033	—	640	882	39	1.561	—	1.561
1.112	—	1.112	—	665	954	38	1.657	—	1.657
7.660	—	7.660	—	5.072	5.922	272	11.266	3	11.269
1.163	—	1.163	—	660	1.145	32	1.837	—	1.837
1.639	—	1.639	—	881	1.702	61	2.644	—	2.644
2.042	—	2.042	—	1.066	2.205	77	3.348	—	3.348
2.079	—	2.079	—	1.028	2.238	67	3.333	—	3.333
2.131	—	2.131	—	1.033	2.253	62	3.348	—	3.348
9.054	—	9.054	—	4.668	9.543	299	14.510	—	14.510
1.809	—	1.809	—	851	2.080	54	2.985	—	2.985
1.782	—	1.782	—	798	2.101	44	2.943	—	2.943
1.687	—	1.687	—	731	2.037	44	2.812	—	2.812
1.642	—	1.642	—	656	1.974	46	2.676	—	2.676
1.495	—	1.495	—	564	1.781	37	2.382	—	2.382
8.415	—	8.415	—	3.600	9.973	225	13.798	—	13.798
1.415	—	1.415	—	495	1.734	38	2.267	—	2.267
1.241	—	1.241	—	423	1.536	38	1.997	—	1.997
1.250	—	1.250	—	423	1.476	38	1.937	—	1.937
1.039	—	1.039	—	310	1.306	30	1.646	—	1.646
999	—	999	—	324	1.207	21	1.552	—	1.552
5.944	—	5.944	—	1.975	7.259	165	9.399	—	9.399
3.323	—	3.323	—	862	4.042	108	5.012	—	5.012
1.219	—	1.219	—	272	1.438	45	1.755	—	1.755
310	—	310	—	55	366	16	437	—	437
45	—	45	—	11	46	5	62	—	62
5	—	5	—	1	5	—	6	—	6
156.704	3.171	159.875	84.702	74.583	45.794	41.026	246.105	6.004	252.109

TAV. 40 - Popolazione residente attiva in condizione professionale per singolo anno

ETÀ (anni)	AGRICOLTURA						IN	
	IMPRENDITORI E LIBERI PROFESSIONISTI	LAVORATORI IN PROPRIO	COADIUVANTI	DIRIGENTI E IMPIEGATI	LAVORATORI DIPENDENTI	TOTALE	IMPRENDITORI E LIBERI PROFESSIONISTI	LAVORATORI IN PROPRIO
14	—	2	66	—	176	244	—	—
15	—	5	136	1	269	411	—	—
16	—	20	122	6	316	464	—	—
17	—	21	122	16	326	485	—	—
18	—	41	153	32	299	525	—	5
19	—	29	57	14	148	248	1	4
14 - 19	—	118	656	69	1.534	2.377	1	9
20	—	43	116	28	238	425	—	15
21	1	63	108	37	284	493	1	55
22	2	71	122	34	246	475	2	75
23	—	76	116	21	209	422	3	91
24	3	83	89	26	186	387	6	104
20 - 24	6	336	551	146	1.163	2.202	12	340
25	1	119	79	18	187	404	5	155
26	4	114	69	18	163	368	11	164
27	3	141	59	20	175	398	6	168
28	2	159	58	15	130	364	9	183
29	4	170	59	14	133	380	12	163
25 - 29	14	703	324	85	788	1.914	43	833
30	4	165	50	19	141	379	6	182
31	4	221	56	10	135	426	14	178
32	5	210	43	15	121	394	10	189
33	5	187	43	14	111	360	15	172
34	2	184	27	22	135	370	15	198
30 - 34	20	967	219	80	643	1.929	60	919
35	4	221	24	10	115	374	22	196
36	3	175	26	13	112	329	14	178
37	4	287	24	19	111	445	19	188
38	7	314	32	15	149	517	30	203
39	10	302	27	22	125	486	24	194
35 - 39	28	1.299	133	79	612	2.151	109	959
40	9	297	23	17	164	510	31	232
41	6	307	27	14	141	495	27	202
42	6	363	18	11	148	546	23	205
43	9	350	25	13	115	512	25	197
44	6	292	17	14	120	449	24	164
40 - 44	36	1.609	110	69	688	2.512	130	1.000
45	2	289	11	10	133	445	17	170
46	7	305	10	13	125	460	15	177
47	4	354	17	24	160	559	16	138
48	4	378	15	11	157	565	23	170
49	6	378	18	10	155	567	12	180
45 - 49	23	1.704	71	68	730	2.596	83	835
50	4	434	16	11	163	628	25	142
51	3	431	20	8	163	625	15	167
52	7	421	22	13	144	607	11	136
53	7	455	18	16	167	663	13	131
54	7	456	19	10	159	651	16	113
50 - 54	28	2.197	95	58	796	3.174	80	689
55	6	449	24	9	166	654	12	112
56	7	407	16	7	164	601	15	87
57	10	394	17	4	128	553	14	72
58	7	403	20	13	102	545	14	85
59	4	395	11	10	112	532	5	60
55 - 59	34	2.048	88	43	672	2.885	60	416
60	15	347	11	8	81	462	13	57
61	8	262	9	1	57	337	8	47
62	1	164	6	2	25	198	4	20
63	3	115	5	2	21	146	3	22
64	2	117	4	—	26	149	3	21
60 - 64	29	1.005	35	13	210	1.292	31	167
65	1	103	4	1	10	119	3	19
66	1	135	5	2	22	165	6	28
67	3	163	6	—	16	188	3	24
68	1	150	10	5	22	188	3	27
69	3	134	8	1	11	157	5	15
65 - 69	9	685	33	9	81	817	20	113
70	4	103	6	1	11	125	1	12
71	2	105	4	1	11	123	1	9
72	—	88	5	1	6	100	3	12
73	1	49	2	1	5	58	3	6
74	—	53	3	1	7	64	2	6
70 - 74	7	398	20	5	40	470	10	45
75 E PIU'	3	145	5	1	13	167	4	10
TOTALE	237	13.214	2.340	725	7.970	24.486	643	6.335

di età, settore di attività economica e posizione nella professione

DUSTRIE				ALTRE ATTIVITÀ					
COADIUVANTI	DIRIGENTI E IMPIEGATI	LAVORATORI DIPENDENTI	TOTALE	IMPRENDITORI E LIBERI PROFESSIONISTI	LAVORATORI IN PROPRIO	COADIUVANTI	DIRIGENTI E IMPIEGATI	LAVORATORI DIPENDENTI	TOTALE
7	15	191	213	—	—	12	21	358	391
10	46	752	808	—	—	42	83	1.167	1.292
28	92	1.324	1.444	—	—	80	205	1.776	2.061
27	136	1.482	1.645	—	—	100	431	1.895	2.426
39	183	1.365	1.592	1	5	122	860	1.960	2.948
18	219	594	836	6	11	145	1.140	1.548	2.850
129	691	5.708	6.538	7	16	501	2.740	8.704	11.968
53	237	1.084	1.389	14	46	192	1.431	1.787	3.470
60	256	1.149	1.521	36	67	226	1.551	1.821	3.701
64	292	1.081	1.514	62	105	200	1.690	1.665	3.722
28	264	970	1.356	52	120	198	1.610	1.451	3.431
32	281	888	1.311	95	162	166	1.662	1.219	3.304
237	1.330	5.172	7.091	259	500	982	7.944	7.943	17.628
24	279	805	1.268	101	192	163	1.559	1.144	3.159
23	233	770	1.201	130	218	163	1.511	1.029	3.051
22	246	707	1.149	141	220	150	1.464	909	2.884
13	214	702	1.121	169	234	128	1.409	872	2.812
6	201	639	1.021	190	252	142	1.352	837	2.773
88	1.173	3.623	5.760	731	1.116	746	7.295	4.791	14.679
15	192	657	1.052	171	260	162	1.332	801	2.726
10	196	709	1.107	181	300	103	1.296	739	2.619
9	189	667	1.064	196	306	107	1.223	775	2.607
11	192	677	1.067	202	350	140	1.240	839	2.771
12	234	653	1.112	201	362	124	1.223	767	2.677
57	1.003	3.363	5.402	951	1.578	636	6.314	3.921	13.400
8	209	776	1.211	230	376	129	1.194	872	2.801
7	129	639	967	148	300	111	879	652	2.090
6	166	693	1.072	197	372	139	1.025	728	2.461
9	185	743	1.170	223	420	136	1.114	832	2.725
7	189	740	1.154	200	383	126	1.013	727	2.449
37	878	3.591	5.574	998	1.851	641	5.225	3.811	12.526
7	160	812	1.242	244	440	123	998	813	2.618
11	147	672	1.059	193	360	100	867	722	2.242
5	150	720	1.103	184	362	122	832	697	2.197
6	148	650	1.026	196	317	105	755	668	2.041
4	113	654	959	161	297	104	659	622	1.843
33	718	3.508	5.389	978	1.776	554	4.111	3.522	10.941
3	97	645	932	158	315	83	618	564	1.738
3	88	651	934	135	317	89	551	587	1.679
5	96	635	890	155	305	94	559	601	1.714
5	87	658	943	124	312	73	530	544	1.583
8	94	731	1.025	122	296	87	476	549	1.530
24	462	3.320	4.724	694	1.545	426	2.734	2.845	8.244
8	93	653	921	132	292	79	464	561	1.528
9	81	624	896	161	293	78	480	554	1.566
5	104	644	900	127	250	66	390	532	1.365
1	73	579	797	159	269	60	389	463	1.340
1	77	577	784	149	237	68	355	436	1.245
24	428	3.077	4.298	728	1.341	351	2.078	2.546	7.044
5	71	489	689	112	221	62	341	455	1.191
3	49	426	580	128	231	64	286	366	1.075
2	49	395	532	113	209	64	283	325	994
6	52	315	472	107	196	66	252	281	902
4	32	282	383	114	233	39	244	267	897
20	253	1.907	2.656	574	1.090	295	1.406	1.694	5.059
5	16	154	245	114	155	47	184	199	699
—	15	94	164	89	186	40	180	141	636
2	4	41	71	78	106	30	76	78	368
1	6	35	67	41	65	18	48	53	225
1	2	28	55	34	81	22	63	51	251
9	43	352	602	356	593	157	551	522	2.179
—	3	19	44	22	55	13	28	36	154
—	5	22	61	35	79	17	48	56	235
2	8	12	49	62	100	12	48	55	277
1	—	16	47	40	85	16	48	45	234
1	1	14	36	43	73	12	36	45	209
4	17	83	237	202	392	70	208	237	1.109
—	1	7	21	28	74	13	19	35	169
1	4	8	23	14	52	7	16	35	124
2	1	4	22	33	35	7	23	26	124
1	1	4	15	18	31	5	7	20	81
2	—	2	12	14	24	7	11	12	68
6	7	25	93	107	216	39	76	128	566
2	1	7	24	66	73	10	39	54	242
670	7.004	33.736	48.388	6.651	12.087	5.408	40.721	40.718	105.585

TAV. 41 - Popolazione residente attiva in condizione professionale per sesso, ramo, classe, sottoclasse e categoria di attività economica

N. CLASSIFICAZIONE	RAMI, CLASSI, SOTTOCLASSI E CATEGORIE DI ATTIVITÀ ECONOMICA	MF	M	N. CLASSIFICAZIONE	RAMI, CLASSI, SOTTOCLASSI E CATEGORIE DI ATTIVITÀ ECONOMICA	MF	M
0	Agricoltura, caccia, foreste e pesca	24.486	21.597	043.2	Produzione alcool etilico di fermentazione	14	4
01	Agricoltura e caccia	21.877	19.673	043.3	Molitura di cereali	11	2
011	Agricoltura	16.067	14.465	043.4	Pilatura, cernita di semi	—	—
011.1	Aziende cerealicole	187	173	043.5	Lavorazione, conservazione prodotti pesca in acque dolci	1	1
011.2	Aziende orticole	59	46	043.6	Produzione di mangimi	3	3
011.3	Aziende viticole	831	688	043.7	Surgelazione prodotti alimentari	22	8
011.4	Aziende olivicole	31	26	043.8	Stagionatura, manipolazione, selezione, imbottamento foglie di tabacco	6	4
011.5	Aziende agrumicole	54	50	043.9	Raccolta e vendita prodotti agricoli	263	175
011.6	Aziende frutticole	4.683	4.377	044	Esercizio macchine agricole	24	22
011.7	Aziende floricole e di piante ornamentali	219	161	044.1	Esercizio, noleggio macchine agricole conto terzi, con personale	12	11
011.8	Aziende vivaistiche e sementiere	41	33	044.2	Esercizio macchine agricole da parte di consorzi e cooperative	12	11
011.9	Altre aziende	9.962	8.911	045	Approvvigionamento, produzione e distribuzione mezzi tecnici per l'agricoltura	162	118
012	Zootecnia	5.735	5.138	1	Energia, gas e acqua	1.613	1.497
012.1	Aziende di allevamento bovini e bufalini	4.711	4.233	1A	Estrazione combustibili solidi, liquidi, gassosi - industria petrolifera	138	126
012.2	Aziende di allevamento suini	16	15	11	Industria estrazione e agglomerazione di combustibili solidi	14	13
012.3	Aziende di allevamento pollame	15	13	111	Industria estrazione e agglomerazione di combustibili solidi	14	13
012.4	Aziende allevamento ovini e caprini	24	23	12	Cokerie	9	8
012.5	Aziende allevamento volatili e conigli	11	10	120	Cokerie	9	8
012.6	Aziende allevamento equini	8	7	13	Industria estrazione petrolio, gas naturali	32	32
012.7	Aziende allevamento animali da pelliccia	7	7	131	Estrazione di petrolio	11	11
012.8	Aziende allevamento altri animali	943	830	132	Estrazione, depurazione gas naturali	7	7
013	Selezione e moltiplicazione specie	18	15	133	Estrazione e distillazione roccia asfaltica e scisti bituminosi	6	6
013.1	Aziende selezione e incubazione artificiale uova di gallina e/o altri volatili	7	5	134	Ricerca petrolio e gas naturali	8	8
013.2	Aziende produzione seme bachi e bocolini, essiccazione bozzoli	3	3	14	Industria petrolifera	76	68
013.3	Aziende selezione e moltiplicazione di altre specie di animali	8	7	140	Industria petrolifera	76	68
014	Caccia e cattura di animali	57	55	140.1	Raffinerie di petrolio	34	30
02	Foreste	842	829	140.2	Preparazione o miscelazione di derivati del petrolio	22	22
020	Foreste	842	829	140.3	Miscelazione di gas petroliferi liquefatti e imbottigliamento	20	16
020.1	Aziende forestali	396	392	15	Industria combustibili nucleari	7	5
020.2	Aziende utilizzazione del bosco	409	401	150	Industria combustibili nucleari	7	5
020.3	Consorzi di forestazione	37	36	1B	Energia elettrica, gas e acqua	1.475	1.371
03	Pesca	16	15	16	Produzione e distribuzione energia elettrica, gas, vapore, acqua calda	1.435	1.334
031	Pesca, allevamento in acque marine, lagunari	3	2	161	Produzione e distribuzione energia elettrica	1.378	1.282
031.1	Esercizio della pesca	2	1	162	Produzione e distribuzione del gas	51	48
031.2	Esercizio di allevamenti pesci e molluschi bivalvi	1	1	162.1	Officine gas, distribuzione gas a mezzo di reti cittadine	50	47
032	Pesca e allevamenti in acque dolci	13	13	162.2	Stazioni di compressione gas metano	1	1
032.1	Esercizio della pesca	7	7	163	Produzione, distribuzione altri tipi energia	6	4
032.2	Esercizio di allevamenti	6	6	17	Industria raccolta, depurazione e distribuzione acqua	40	37
04	Attività connesse con l'agricoltura	1.751	1.080	170	Industria raccolta, depurazione e distribuzione acqua	40	37
041	Attività trasformatrici annesse ad aziende che lavorano prodotti propri	348	238	170.1	Captazione, adduzione e distribuzione acqua potabile	25	22
041.1	Produzione olio di oliva	29	11	170.2	Captazione, adduzione e distribuzione acqua non potabile	15	15
041.2	Trattamento igienico e conservazione latte	84	72	2	Industrie estrattive - ind. manifatturiere per trasformaz. minerali non energetici, prodotti derivati - industrie chimiche	4.549	3.898
041.3	Trasformazione del latte	24	23	21	Estrazione e preparazione minerali metalliferi	180	173
041.4	Conservazione e trasformazione frutta, ortaggi, funghi e prodotti simili	91	36	211	Estrazione, ricerche e preparazione minerali ferrosi	160	156
041.5	Pilatura, cernita di semi e granaglie	14	3				
041.6	Produzione, conservazione vini	79	66				
041.7	Produzione vini spumanti e speciali	23	23				
041.8	Produzione alcool etilico di fermentazione	4	4				
042	Attività di trasformazione in forma associata	872	484				
042.1	Produzione olio di oliva	19	6				
042.2	Produzione olio di semi e frutti oleosi	11	2				
042.3	Conservazione e trasformazione carne	14	12				
042.4	Trattamento igienico e conservazione latte	35	31				
042.5	Trasformazione del latte	47	41				
042.6	Trasformazione e conservazione frutta, ortaggi	507	188				
042.7	Produzione e conservazione di vini	224	189				
042.8	Produzione vini spumanti e speciali	14	14				
042.9	Produzione e raffinazione zucchero	1	1				
043	Altre attività in forma associata	345	218				
043.1	Macellazione del bestiame	25	21				

segue TAV. 41 — **Popolazione residente attiva in condizione professionale per sesso, ramo, classe, sottoclasse e categoria di attività economica**

N. CLASSIFICAZIONE	RAMI, CLASSI, SOTTOCLASSI E CATEGORIE DI ATTIVITÀ ECONOMICA	MF	M	N. CLASSIFICAZIONE	RAMI, CLASSI, SOTTOCLASSI E CATEGORIE DI ATTIVITÀ ECONOMICA	MF	M
212	Estrazione, ricerche e preparazione di minerali metalliferi non ferrosi	20	17	25	Industrie chimiche	689	513
22	Industria produzione e prima trasformazione metalli	2.095	1.890	251	Produzione prodotti chimici di base	377	309
221	Siderurgia	551	502	251.1	Prodotti chimico-estrattivi, mineralurgici	39	31
222	Fabbricazione tubi acciaio	14	13	251.2	Produzione prodotti chimici organici, inorganici e loro derivati	214	187
222.1	Produzione tubi senza saldatura	7	6	251.3	Materie plastiche, resine sintetiche ed elastomeri	77	52
222.2	Produzione tubi saldati e simili	7	7	251.4	Fertilizzanti e prodotti azotati di base	17	11
223	Trafilatura, stiratura, laminazione di nastri, profilatura acciaio	118	98	251.5	Emulsioni di bitume, di catrame e di leganti uso stradale	11	10
224	Produzione e prima trasformazione metalli non ferrosi	1.412	1.277	251.6	Produzione di trasparente di cellulosa	2	1
224.1	Produzione metalli non ferrosi di prima e seconda fusione; prima trasformazione metalli non ferrosi	1.355	1.224	251.7	Prodotti chimici organici	3	3
224.2	Produzione specializzata di ferroleghie	57	53	251.8	Prodotti elettrochimici ed elettrotermici	12	12
23	Industria estrazione minerali non metalliferi e non energetici; torbiere	398	374	251.9	Colori organici sintetici e prodotti intermedi	2	2
231	Estrazione prodotti di cava per materiali da costruzione	376	356	255	Produzione mastici, pitture, vernici	36	26
231.1	Estrazione pietre da costruzione e ardesia	276	262	256	Produzione altri prodotti chimici per industria e agricoltura	146	92
231.2	Estrazione, ricerche materiali cava	67	62	256.1	Produzione di gas compressi	15	12
231.3	Estrazione pietra da gesso	8	7	256.2	Colle varie, gelatine, estratti alghe	5	3
231.4	Estrazione di argilla e caolino	10	10	256.3	Trattamento chimico dei grassi	4	3
231.5	Estrazione pietre per calce, cemento	15	15	256.4	Produzione di oli essenziali ed aromi	3	3
232	Estrazione e ricerca di sali di potassio e di fosfati di calcio naturali	3	3	256.5	Produzione esplosivi e fiammiferi	8	5
233	Produzione ed estrazione di sale	1	1	256.6	Produzione prodotti ausiliari per industrie tessili	1	1
239	Estrazione altri minerali; torbiere	18	14	256.7	Produzione prodotti chimici vari uso industriale	17	15
239.1	Estrazione zolfo e pirite	3	1	256.8	Produzione prodotti chimici per agricoltura e insetticidi	93	50
239.2	Estrazione dolomite, pomice, pozzolana	2	1	257	Produzione prodotti farmaceutici	63	43
239.3	Estrazione minerali vari uso industriale	13	12	258	Produzione sapone e detergenti sintetici, prodotti di profumeria	58	34
24	Industria lavorazione minerali non metalliferi	1.185	946	258.1	Sapone e detergenti sintetici	40	26
241	Produzione materiali costruzione in laterizio	202	168	258.2	Prodotti igiene corpo e profumeria	18	8
242	Produzione cemento, calce e gesso	94	79	259	Produzione di altri prodotti chimici	9	9
242.1	Produzione cemento, agglomerante cementizio	68	55	259.1	Produzione di prodotti fotochimici	7	7
242.2	Produzione calce viva idrata	16	15	259.2	Specialità chimiche uso domestico	2	2
242.3	Produzione di gesso	10	9	259.3	Prodotti chimici per ufficio	—	—
243	Produzione materiali costruzione in calcestruzzo, amianto-cemento e gesso	187	165	26	Produzione fibre artificiali, sintetiche	2	2
243.1	Fabbricazione prodotti amianto-cemento	24	21	260	Produzione fibre artificiali, sintetiche	2	2
243.2	Produzione elementi da costruzione in calcestruzzo, mattoni, altri prodotti	135	120	3	Industrie manifatturiere per lavorazione e trasformazione dei metalli; meccanica di precisione	10.450	9.047
243.3	Produzione pannelli di gesso ed elementi prefabbricati in gesso	11	9	31	Industria costruzione di prodotti in metallo	4.404	3.861
243.4	Produzione calcestruzzo fresco	17	15	311	Fonderie	1.025	962
244	Produzione articoli in amianto	5	5	311.1	Fonderie metalli ferrosi	704	663
245	Lavorazione della pietra e di prodotti minerali non metalliferi	284	252	311.2	Fonderie metalli non ferrosi	321	299
245.1	Frantumazione minerali e materiali fuori della cava	81	76	312	Fucinatura, stampaggio, imbutitura, tranciatura e lavorazione a sbalzo	60	56
245.2	Segagione e lavorazione marmo	99	89	312.1	Produzione pezzi di acciaio fucinati	32	31
245.3	Lavorazione artistica marmo e lavori in mosaico	104	87	312.2	Produzione pezzi di acciaio stampati	16	15
246	Produzione mole e altri abrasivi	5	4	312.3	Stampatura, imbutitura di lamiera acciaio; lavorazione a sbalzo	12	10
247	Industria del vetro	178	118	313	Seconda trasformazione dei metalli	588	385
247.1	Produzione di vetro piano	55	38	313.1	Filettatura e bulloneria	142	109
247.2	Produzione vetro cavo e simili	46	28	313.2	Produzione di molle	169	40
247.3	Produzione vetro tecnico, industriale, fibre vetro, altri lavori in vetro	28	18	313.3	Sinterizzazione metalli e loro leghe	107	101
247.4	Lavorazione e trasformazione vetro piano	34	25	313.4	Produzione catene fucinate, stampate	5	5
247.5	Lavorazione e trasformazione vetro cavo	15	9	313.5	Trattamento e rivestimento metalli	102	72
248	Produzione prodotti in ceramica	230	155	313.6	Meccanica generale	63	58
248.1	Produzione materiali refrattari, in ceramica per usi tecnici e industriali	29	27	314	Costruzione e installazione carpenteria metallica	477	440
248.2	Produzione ceramica uso domestico	143	79	314.1	Carpenteria metallica	338	317
248.3	Produzione piastrelle per pavimenti	46	41	314.2	Costruzione porte, finestre, ecc.	139	123
248.4	Produzione oggetti igienico-sanitari in terraglia, vitreous china	12	8	315	Costruzione installazione caldaie e serbatoi	103	89
				316	Costruzione utensili in metallo	856	683
				316.1	Utensili per uso domestico, per arti, mestieri e per l'agricoltura	259	224
				316.2	Articoli da serramenta e ferramenta	397	318
				316.3	Imballaggi metallici	10	7
				316.4	Apparecchi termici non elettrici	56	41
				316.5	Mobili metallici	46	30

segue TAV. 41 — **Popolazione residente attiva in condizione professionale per sesso, ramo, classe, sottoclasse e categoria di attività economica**

N. CLASSIFICAZIONE	RAMI, CLASSI, SOTTOCLASSI E CATEGORIE DI ATTIVITÀ ECONOMICA	MF	M	N. CLASSIFICAZIONE	RAMI, CLASSI, SOTTOCLASSI E CATEGORIE DI ATTIVITÀ ECONOMICA	MF	M
316.6	Stoviglie, vasellame, posateria, accessori casalinghi	13	9	343.1	Apparecchiature elettriche per mezzi trasporto terrestre, aereo e navale	29	25
316.7	Armi leggere e munizioni	12	11	343.2	Altre apparecchiature elettriche uso industriale	35	27
316.8	Altri articoli metallici	63	43	343.3	Costruzione di pile e accumulatori	30	12
319	Officine meccaniche n.a.c.	1.295	1.246	343.4	Riparazione macchinari elettrici uso industriale	92	87
319.1	Officine di lattonieri e fabbri	1.218	1.173	344	Costruzione apparecchi elettrici misura, per telecomunicazioni e elettromedicali	110	54
319.2	Officine riparazione macchine agricole	77	73	344.1	Apparecchi misura elettrici e elettronici	77	29
32	Industria costruzione installazione macchine e materiale meccanico	1.660	1.483	344.2	Apparecchi elettrici per telecomunicazioni	29	22
321	Macchine e attrezzature agricole	261	233	344.3	Apparecchi elettromedicali	4	3
322	Macchine utensili lavorazione metalli; utensileria per macchine operatrici	170	159	345	Costruzione apparecchi radio, televisori, elettroacustici, componenti elettronici	73	46
322.1	Macchine utensili lavorazione metalli	61	59	345.1	Radio, tv, apparecchi elettroacustici	29	25
322.2	Utensileria macchine operatrici	109	100	345.2	Incisione, edizione, stampa dischi	2	1
323	Macchine tessili	10	5	345.3	Sistemi controllo processi industriali	6	5
324	Macchine per industrie alimentari e chimiche	53	38	345.4	Componenti elettronici	36	15
324.1	Macchine industrie alimentari	23	16	346	Costruzione apparecchi elettrodomestici	68	56
324.2	Macchine per industrie chimiche, petrolchimiche e petrolifere	11	7	347	Materiale elettrico di illuminazione	42	27
324.3	Macchine automatiche per dosatura, confezione e imballaggio	14	10	348	Montaggio, riparazione di impianti elettrici ed elettronici	450	416
324.4	Macchine per lavorazione materie plastiche e gomma	5	5	348.1	Lavori di impianto tecnico	312	293
325	Macchine per industria estrattiva e lavorazione minerali non metalliferi; impianti sollevamento	387	352	348.2	Montaggio, altri lavori impianto tecnico	52	50
325.1	Macchine per miniere, genio civile e per edilizia	48	41	348.3	Riparazione apparecchi elettrici, elettronici	86	73
325.2	Macchine e apparecchi per industrie metalsiderurgiche e fonderie	12	11	35	Industria costruzione, montaggio autoveicoli, carrozzerie e accessori	2.295	2.167
325.3	Apparecchi sollevamento e trasporto	327	300	351	Costruzione montaggio autoveicoli e motori	1.663	1.568
326	Costruzione organi di trasmissione	496	457	352	Costruzione carrozzerie e rimorchi	216	205
326.1	Costruzione ingranaggi e altri organi	484	447	353	Costruzione parti, accessori autoveicoli	416	394
326.2	Costruzione di cuscinetti	12	10	36	Costruzione altri mezzi di trasporto	117	106
327	Macchine lavorazione legno, carta, cuoio, calzature; apparecchiature sanitarie	75	60	361	Costruzione e riparazione di navi	17	16
327.1	Macchine per lavorazione legno	57	48	361.1	Cantieri navali per costruzioni metalliche	11	10
327.2	Macchine per industria della carta e grafica	1	1	361.2	Picchettaggio, carenaggio natanti	3	3
327.3	Macchine per industria pelli, cuoio, calzature	1	—	361.3	Cantieri demolizione navi	3	3
327.4	Apparecchiature igienico-sanitarie e macchine per lavanderie e stirerie	16	11	362	Costruzione materiale rotabile per servizio pubblico	8	8
328	Costruzione, installazione, riparazione altre macchine	208	179	362.1	Locomotive, elettrotreni, tram, altro materiale da trazione	6	6
328.1	Motori a combustione interna	32	29	362.2	Riparazione materiale rotabile, ferroviario e tranviario	2	2
328.2	Turbine idrauliche, termiche, altre macchine per energia meccanica	6	6	363	Costruzione e montaggio cicli e loro parti	16	14
328.3	Compressori, pompe e simili	59	49	363.1	Costruzione e montaggio cicli, motocicli	8	7
328.4	Forni industriali non elettrici	3	2	363.2	Costruzione accessori e pezzi per cicli	8	7
328.5	Materiale per saldatura non elettrica	3	2	364	Costruzione e riparazione aeronavi	6	6
328.6	Rubinetterie, valvole e simili	2	1	365	Costruzione mezzi trasporto n.a.c.	70	62
328.7	Bilance, macchine automatiche per vendita	2	2	37	Industria costruzione strumenti precisione, medici, ottici; orologeria	836	513
328.8	Materiale meccanico n.a.c.	15	12	371	Costruzione e riparazione strumenti precisione	79	41
328.9	Riparazione apparecchi riscaldamento, idraulici, gas, frigoriferi, ascensori	86	76	371.1	Contatori per gas, liquidi, apparecchi misura, controllo e regolazione	18	13
33	Costruzione, installazione, riparazione macchine ufficio e impianti elaboraz. dati	72	65	371.2	Strumenti per navigazione, idrologia, geofisica e meteorologia	2	2
330	Costruzione, installazione, riparazione macchine ufficio e impianti per elaborazione dati	72	65	371.3	Strumenti per disegno e calcolo, per laboratorio e materiale didattico	53	20
330.1	Costruzione macchine ufficio e per elaborazione dati	43	37	371.4	Riparazione strumenti scientifici	6	6
330.2	Riparazione macchine ufficio, elaboratori, registratori di cassa e simili	29	28	372	Costruzione apparecchi medico-chirurgici	193	65
34	Costruzione, installazione impianti, riparazione materiale elettrico ed elettronico	1.066	852	372.1	Apparecchi medico-chirurgici, veterinari, strumenti odontoiatrici	175	49
341	Produzione fili e cavi elettrici	67	59	372.2	Apparecchi per protesi ed ortopedia	18	16
342	Costruzione motori, generatori, altro materiale elettrico	70	43	373	Costruzione strumenti ottici e fotografici	546	394
343	Costruzione apparecchiature elettriche per mezzi trasporto; pile e accumulatori	186	151	373.1	Armature e montature per occhiali	24	17
				373.2	Lenti e strumenti ottici di precisione	11	5
				373.3	Apparecchiature fotografiche e cinematografiche	509	371
				373.4	Riparazione strumenti ottici e fotocinematografici	2	1
				374	Costruzione orologi	18	13

segue TAV. 41 — **Popolazione residente attiva in condizione professionale per sesso, ramo, classe, sottoclasse e categoria di attività economica**

N. CLASSIFICAZIONE	RAMI, CLASSI, SOTTOCLASSI E CATEGORIE DI ATTIVITÀ ECONOMICA	MF	M	N. CLASSIFICAZIONE	RAMI, CLASSI, SOTTOCLASSI E CATEGORIE DI ATTIVITÀ ECONOMICA	MF	M
4	Industrie manifatturiere alimentari, tessili, pelli, cuoio, abbigliamento, legno, mobilio e altre industrie manifatturiere	15.117	11.671	432.2	Tessitura del cotone	67	35
41	Industrie alimentari di base	1.689	1.276	432.3	Filatura - tessitura cotone e simili	21	7
411	Industria grassi vegetali e animali	39	19	433	Industria seta, fibre chimiche e assimilate	19	10
411.1	Margarina; idrogenazione senza solventi dei grassi animali e vegetali	14	7	433.1	Filatura seta, fibre chimiche e assimilate	8	6
411.2	Produzione olio di oliva	12	5	433.2	Tessitura della seta, fibre chimiche	11	4
411.3	Produzione olio semi e frutti oleosi	13	7	434	Industria canapa, lino, ramiè	27	10
412	Industria macellazione del bestiame, preparazione, conservazione carne	371	293	434.1	Macerazione canapa e lino	8	4
412.1	Macellazione del bestiame	177	158	434.2	Filatura della canapa, lino e ramiè; produzione di cucirini	7	2
412.2	Trasformazione industriale e conservazione carne	194	135	434.3	Tessitura canapa, lino e ramiè	7	3
413	Industria casearia	157	122	434.4	Filatura - tessitura della canapa, lino, ramiè e fibre dure	5	1
413.1	Trattamento igienico del latte	72	53	435	Industria della juta	16	10
413.2	Trasformazione del latte	85	69	435.1	Filatura della juta	6	3
414	Trasformazione e conservazione di frutta, ortaggi e funghi	314	218	435.2	Tessitura della juta	5	3
415	Lavorazione, conservazione pesce e altri prodotti alimentari marini	7	6	435.3	Filatura - tessitura della juta	5	4
416	Industria lavorazione granaglie	134	115	436	Industria maglia, maglieria, calze	218	40
416.1	Molitura dei cereali	123	106	436.1	Produzione calze	41	16
416.2	Pilatura e altre lavorazioni di semi	11	9	436.2	Produzione tessuti a maglia	25	7
417	Industria delle paste alimentari	51	27	436.3	Altri articoli di maglieria	152	17
418	Industria prodotti amidacei	11	7	437	Industria perfezionamento tessili	271	156
419	Panificazione, pasticceria, biscotti	605	469	438	Industria produzione arazzi e tappeti	24	13
419.1	Produzione di pane	447	379	438.1	Produzione tappeti e moquettes	14	7
419.2	Produzione di pasticceria	100	65	438.2	Produzione linoleum, tele cerate	10	6
419.3	Fette biscottate, biscotti	58	25	439	Altre industrie tessili	169	52
42	Industria zucchero, bevande, altri prodotti alimentari e tabacco	855	651	439.1	Produzione di feltri battuti	16	10
420	Produzione e raffinazione zucchero	13	9	439.2	Stoffe non tessute, murali	12	9
421	Industria cacao, caramelle, gelati	43	32	439.3	Nastri, fettucce e stringhe	8	3
421.1	Cacao, cioccolato, caramelle	9	7	439.4	Manufatti e tessuti elastici	5	3
421.2	Produzione di gelati	34	25	439.5	Cordami e spaghi	5	3
422	Produzione alimentare per zootecnia	29	26	439.6	Articoli tessili diversi	83	15
423	Prodotti alimentari vari	132	62	439.7	Tube, rochetti, bobine, scardassi	5	4
423.1	Preparazione caffè, the e succedanei	76	31	439.8	Tulli, pizzi e merletti	3	1
423.2	Estratti alimentari e affini	9	5	439.9	Produzione di ricami	32	4
423.3	Dolcificanti, budini, creme, lieviti artificiali	8	4	44	Industrie pelli e cuoio	84	57
423.4	Prodotti dietetici e alimenti prima infanzia	12	7	441	Concia, tintura pelli e cuoio	45	36
423.5	Prodotti alimentari n.a.c.	13	7	442	Produzione articoli cuoio e affini	39	21
423.6	Produzione di alimenti surgelati	14	8	442.1	Marrocchineria, articoli in cuoio	37	19
424	Alcool etilico, acquaviti, liquori	103	55	442.2	Produzione guanti in pelle	2	2
424.1	Produzione alcool etilico	13	4	45	Industria calzature, abbigliamento e biancheria per la casa	1.400	532
424.2	Produzione di acquaviti	5	3	451	Produzione a macchina di calzature	30	21
424.3	Liquori e altre bevande alcooliche	85	48	451.1	Calzature e pantofole	24	15
425	Industria del vino	133	106	451.2	Parti e accessori per calzature	6	6
425.1	Produzione e conservazione vini	111	91	452	Produzione a mano di calzature	28	24
425.2	Vini spumanti, altri vini speciali	22	15	453	Confezione in serie articoli abbigliamento	533	119
427	Industria della birra e del malto	216	202	453.1	Articoli vestiario in pelle	137	29
428	Industria idrominerale e analcolici	175	152	453.2	Vestiario esterno donna e bambini	97	22
428.1	Imbottigliamento acque minerali naturali	32	27	453.3	Vestiario esterno uomo e ragazzo	70	24
428.2	Bevande analcoliche, acque gassate	143	125	453.4	Vestiario esterno speciale	114	19
429	Industria del tabacco	11	7	453.5	Camicie, biancheria uomo e ragazzo	24	2
429.1	Stagionatura, manipolazione foglie tabacco	7	5	453.6	Biancheria per donna, corsetteria	22	—
429.2	Lavorazione e confezione tabacchi	4	2	453.7	Cappelli	11	3
43	Industrie tessili	1.062	456	453.8	Accessori per abbigliamento	33	14
431	Industria laniera	171	105	453.9	Altre attività per abbigliamento	25	6
431.1	Slanatura	45	32	454	Confezione su misura vestiario, biancheria	436	149
431.2	Preparazione fibre di lana e simili	21	10	454.1	Confezione su misura vestiario, modisteria	423	148
431.3	Filatura, ritorcatura della lana e preparazione in gomitoli e matasse	18	11	454.2	Confezione biancheria su misura	13	1
431.4	Tessitura lana e altre fibre tessili	65	39	455	Confezione altri articoli tessili	272	190
431.5	Filatura - tessitura lana e simili	22	13	455.1	Biancheria per arredamento	50	10
432	Industria cotoniera	147	60	455.2	Articoli in materie tessili n.a.c.	222	180
432.1	Filatura, torcatura cotone e simili	59	18	456	Confezioni di pellicce	101	29
				46	Industrie legno e mobile in legno	7.346	6.810
				461	Segazione, preparazione industriale legno	987	928
				462	Produzione prodotti semifiniti in legno	178	166
				463	Produzione in serie carpenteria, falegnameria, pavimenti in legno	3.396	3.282

segue TAV. 41 — Popolazione residente attiva in condizione professionale per sesso, ramo, classe, sottoclasse e categoria di attività economica

N. CLASSIFICAZIONE	RAMI, CLASSI, SOTTOCLASSI E CATEGORIE DI ATTIVITÀ ECONOMICA	MF	M	N. CLASSIFICAZIONE	RAMI, CLASSI, SOTTOCLASSI E CATEGORIE DI ATTIVITÀ ECONOMICA	MF	M
463.1	Laboratori falegnameria, carpenteria	2.757	2.674	503.1	Impianti riscaldamento e condizionamento, idrico - sanitari, distribuzione gas	2.432	2.290
463.2	Falegnameria industriale per edilizia	618	588	503.2	Impianti elettrici per l'edilizia	1.238	1.193
463.3	Carpenteria navale in legno	21	20	504	Attività di finiture dell'edilizia	1.931	1.877
464	Costruzione imballaggi in legno	123	110				
465	Costruzione altri oggetti in legno	405	332	6	Commercio, pubblici esercizi, alberghi; riparazioni beni consumo e veicoli	49.056	24.415
465.1	Costruzione e riparazione veicoli in legno e di parti in legno di autoveicoli	115	84	6A	Commercio, pubblici esercizi, alberghi	45.695	21.266
465.2	Costruzione oggetti vari in legno	219	188	61	Commercio ingrosso (escluso recupero)	5.986	3.720
465.3	Laboratori di cornici e vetrai	71	60	611	Materie prime agricole, animali vivi, materie prime tessili, semilavorati	325	211
466	Produzione articoli in sughero, paglia, vimini; spazzole e pennelli	46	40	611.1	Cereali e legumi secchi	86	49
466.1	Produzione articoli in sughero	8	7	611.2	Sementi, foraggi, piante officinali	48	30
466.2	Produzione articoli in paglia, giunco, vimini	25	21	611.3	Fertilizzanti, concimi	60	41
466.3	Produzione spazzole, scope e pennelli	13	12	611.4	Fiori e piante	45	24
467	Industria mobile, arredamento legno	2.211	1.952	611.5	Animali vivi	41	32
467.1	Costruzione mobili vari in legno	1.970	1.791	611.6	Fibre tessili, gregge e semilavorate	13	8
467.2	Mobili e arredamenti in giunco, vimini, canne	31	27	611.7	Cuoio, pelli gregge e lavorate	16	12
467.3	Produzione materassi di ogni tipo	100	86	611.8	Pelli gregge e conciate per pellicce	9	8
467.4	Lucidatura, laccatura, doratura mobili; restauro mobili	110	48	611.9	Tabacco greggio	7	7
47	Industrie carta; stampa, editoria	1.571	1.169	612	Combustibili, minerali, prodotti chimici	302	216
471	Produzione carta e cartone	101	75	612.1	Prodotti petroliferi e lubrificanti	142	101
472	Trasformazione carta, cartone; fabbricazione articoli carta, cartone, ovatta	67	44	612.2	Combustibili solidi	54	39
473	Stampa e industrie affini	1.002	763	612.3	Metalli ferrosi semilavorati	38	25
473.1	Stampa giornali, quotidiani	127	108	612.4	Minerali	14	9
473.2	Altri stabilimenti di arti grafiche	735	563	612.5	Metalli non ferrosi e prodotti semilavorati	10	8
473.3	Legatorie e rilegatorie	61	36	612.6	Prodotti chimici industriali, oli, grassi, gomma greggia	44	34
473.4	Industrie collegate alla stampa	79	56	613	Legname, materiale da costruzione, articoli per installazione	812	627
474	Editoria	401	287	613.1	Legname, semilavorati legno, legno artificiale	296	245
48	Industrie gomma e materie plastiche	656	452	613.2	Materiali da costruzione	387	292
481	Industria della gomma	58	48	613.3	Articoli per installazioni	119	83
481.1	Produzione di pneumatici	31	26	613.4	Vetro piano	10	7
481.2	Produzione altri articoli in gomma	27	22	614	Macchine, attrezzature e veicoli	481	335
482	Ricostruzione, vulcanizzazione, riparazione pneumatici	33	30	614.1	Macchine utensili per metallo, legno	65	45
483	Industria prodotti materie plastiche	565	374	614.2	Macchine per costruzioni edili	40	30
49	Industrie manifatturiere diverse	454	268	614.3	Macchine per industria tessile	6	4
491	Produzione oreficeria, argenteria, bigiotteria, taglio pietre preziose	72	52	614.4	Macchine e attrezzature per ufficio	71	54
491.1	Oreficeria, argenteria e monete	66	47	614.5	Macchine, utensileria e attrezzature per industria, commercio, navigazione	111	70
491.2	Lavorazione pietre dure e preziose	6	5	614.6	Macchine, accessori, attrezzi agricoli	121	87
492	Costruzione strumenti musicali	51	46	614.7	Veicoli e accessori	67	45
493	Laboratori foto-cinematografici	128	92	615	Mobili, elettrodomestici, apparecchi radio - televisivi, casalinghi, ferramenta	656	414
493.1	Sviluppo, stampa films cinematografici	19	14	615.1	Mobili legno, metallo, materie sintetiche	117	78
493.2	Sincronizzazione e doppiaggio films	23	20	615.2	Articoli in ferro e altri metalli	119	67
493.3	Laboratori fotografici	86	58	615.3	Apparecchi radio-televisivi, strumenti musicali	59	37
494	Costruzione giocattoli, articoli sportivi	139	43	615.4	Materiali radioelettrici, telefonici	22	15
494.1	Costruzione di giochi	54	13	615.5	Apparecchi elettrodomestici	117	72
494.2	Costruzione giocattoli e loro parti	73	24	615.6	Porcellane, vetrerie e casalinghi	161	98
494.3	Costruzione articoli sportivi	12	6	615.7	Vernici e colori	44	33
495	Altre industrie manifatturiere n.a.c.	27	12	615.8	Carte da parati e stucchi	10	8
496	Industria del confezionamento	37	23	615.9	Mobili ed oggetti arredamento in canna, vimini, giunco, sughero, paglia	7	6
496.1	Confezionamento di generi alimentari	28	18	616	Prodotti tessili, abbigliamento, calzature, articoli in cuoio e pelli	314	160
496.2	Confezionamento generi non alimentari	9	5	616.1	Vestiaro, cappelli, ombrelli	113	53
5	Industrie costruzioni, installazioni di impianti per l'edilizia	16.659	16.008	616.2	Pellicce	4	2
50	Edilizia e genio civile	16.659	16.008	616.3	Tessuti per abbigliamento e arredamento	58	33
501	Costruzioni edili - restauro e manutenzione fabbricati	8.913	8.578	616.4	Camicie, biancheria per uso personale, maglieria e simili	45	19
501.1	Costruzione immobili per abitazione	8.554	8.241	616.5	Articoli per merceria e passamaneria	29	10
501.2	Attività ausiliarie costruzioni	359	337	616.6	Calzature e accessori calzature	15	13
502	Genio civile	2.145	2.070	616.7	Pelletterie	13	7
502.1	Costruzione strade e lavori in terra	1.918	1.853	616.8	Articoli tessili per la casa, tappeti e materassi	37	23
502.2	Costruzione opere specializzate	227	217	617	Prodotti alimentari, bevande, tabacco	2.563	1.442

segue TAV. 41 — **Popolazione residente attiva in condizione professionale per sesso, ramo, classe, sottoclasse e categoria di attività economica**

N. CLASSIFICAZIONE	RAMI, CLASSI, SOTTOCLASSI E CATEGORIE DI ATTIVITÀ ECONOMICA	MF	M	N. CLASSIFICAZIONE	RAMI, CLASSI, SOTTOCLASSI E CATEGORIE DI ATTIVITÀ ECONOMICA	MF	M
617.1	Prodotti ortofrutticoli	1.231	527	644.2	Erboristerie	54	32
617.2	Carni fresche, congelate, surgelate; salumi, pollame, selvaggina e uova	143	105	644.3	Profumeria, prodotti igiene personale	274	67
617.3	Latte, burro e formaggi	94	68	644.4	Colori e vernici	137	89
617.4	Oli e grassi alimentari	7	2	645	Articoli d'abbigliamento	2.815	746
617.5	Bevande alcoliche e analcoliche	572	423	645.1	Confezioni uomo e ragazzo	1.403	395
617.6	Caffè, the, cacao e spezie	48	29	645.2	Confezioni donna e ragazza	449	71
617.7	Prodotti ittici, freschi e surgelati	26	17	645.3	Confezioni per bambini	109	21
617.8	Altri prodotti alimentari n.a.c. e generi di monopolio	148	93	645.4	Stoffe per abbigliamento	200	71
617.9	Commercio ingrosso despecializzato	294	178	645.5	Biancheria, camicie, cappelli, ombrelli	313	80
618	Prodotti farmaceutici, sanitari, di bellezza e detersivi	203	125	645.6	Merceria e ricami	255	69
618.1	Prodotti farmaceutici	48	27	645.7	Pellicce e pelli per pellicceria	86	39
618.2	Strumenti e apparecchi sanitari	48	29	646	Calzature e pelletteria	1.067	397
618.3	Articoli di profumeria	34	20	646.1	Calzature, articoli per calzolerie	746	287
618.4	Saponi, detersivi e simili	73	49	646.2	Articoli pelletteria e da viaggio	321	110
619	Altri prodotti non alimentari	330	190	647	Tessuti per arredamento	253	113
619.1	Carta, cartone, articoli di cartoleria	99	47	647.1	Tessuti per arredamento e tappeti	199	97
619.2	Libri	14	4	647.2	Biancheria da tavola e da casa	54	16
619.3	Articoli per fotografia, cinema, ottica e strumenti scientifici	19	10	648	Mobili, apparecchi, materiali per casa	1.905	1.178
619.4	Orologi e articoli di gioielleria	20	12	648.1	Mobili in legno, vimini; materassi	454	309
619.5	Giocattoli	31	18	648.2	Casalinghi, ceramica, vetreria	309	134
619.6	Articoli sportivi	54	37	648.3	Elettrodomestici, macchine da cucire	329	206
619.7	Prodotti non alimentari n.a.c.	93	62	648.4	Apparecchi radio, televisori, dischi, registratori; articoli illuminazione	443	295
62	Commercio all'ingrosso di materiali vari da recupero	107	83	648.5	Semilavorati in legno e articoli plastica	39	27
621	Rottami metallici	63	55	648.6	Negozi ferramenta e casseforti	226	145
622	Altri prodotti di raccolta	44	28	648.7	Articoli diversi per uso domestico	105	62
63	Intermediari del commercio	1.838	1.616	649	Carte da parati, sanitari, strumenti musicali, articoli da regalo, oggetti d'arte	763	338
631	Materie prime agricole, animali vivi, materie prime tessili, semilavorati	85	78	649.1	Carta da parati e stucchi	45	21
632	Combustibili, minerali, prodotti chimici per tecnica e industria	84	76	649.2	Articoli sanitari e da costruzione	163	92
633	Legname e materiale da costruzione	127	115	649.3	Strumenti musicali e accessori	46	25
634	Macchine e materiale per industria, commercio, navigazione e agricoltura	238	208	649.4	Articoli regalo, bigiotteria	307	109
635	Mobili, articoli casa, ferramenta	188	158	649.5	Antiquariato, oggetti d'arte e culto	202	91
636	Prodotti tessili, abbigliamento, calzature, articoli in cuoio	171	142	65	Commercio minuto veicoli, natanti, carburanti, libri, articoli vari	4.145	2.319
637	Alimentari, bevande, tabacco	449	412	651	Automobili, motocicli, natanti	818	577
638	Commercio specializzato altri prodotti	389	337	651.1	Autoveicoli	491	338
639	Attività associate senza prevalenza	107	90	651.2	Cicli e motocicli	81	50
64	Commercio al minuto prodotti alimentari, abbigliamento, casa; farmacie	13.748	5.944	651.3	Pezzi staccati, accessori autoveicoli, motocicli e cicli	220	172
641	Prodotti ortofrutticoli, lattiero caseari; carne, pesce, pasticceria	4.005	2.028	651.4	Natanti ed accessori	26	17
641.1	Frutta, legumi e patate	734	376	652	Carburanti e lubrificanti	420	332
641.2	Latte, prodotti lattiero caseari	131	53	653	Libri, giornali, articoli per ufficio	647	302
641.3	Negozi di carni fresche e congelate	783	527	653.1	Libri nuovi e usati	208	82
641.4	Negozi di carni equine	48	39	653.2	Quotidiani e periodici	114	59
641.5	Pesci, crostacei, molluschi	64	29	653.3	Articoli cancelleria e per ufficio	143	59
641.6	Pollame, selvaggina e uova	50	29	653.4	Mobili, macchine, attrezzature ufficio	152	89
641.7	Pane con e senza forno, vendita di prodotti alimentari e non alimentari	581	297	653.5	Francobolli, articoli da collezione	30	13
641.8	Pasticceria e dolci, confetteria	360	225	654	Altri articoli n.a.c.	1.747	932
641.9	Prodotti alimentari vari	1.254	453	654.1	Materiale ottico, fotocinematografico, strumenti di precisione	272	148
642	Bevande, oli, altri prodotti alimentari n.a.c.; tabaccherie	2.068	795	654.2	Orologi, gioielleria, argenteria	300	164
642.1	Bevande e olio	202	95	654.3	Giocattoli	144	54
642.2	Tabacchi e altri generi monopolio	249	102	654.4	Articoli sportivi, armi e munizioni	371	177
642.3	Altri prodotti alimentari	97	47	654.5	Fiori e piante	196	78
642.4	Alimentare despecializzato	1.520	551	654.6	Animali vivi, forniture per animali	26	9
643	Farmacie	320	123	654.7	Prodotti agricoltura e giardinaggio	268	194
644	Articoli sanitari, prodotti bellezza	552	226	654.8	Combustibili	50	41
644.1	Articoli medicali, chirurgici, ortopedici	87	38	654.9	Altri commerci specializzati	120	67
				655	Articoli di occasione	24	13
				656	Prodotti diversi con prevalenza di prodotti non alimentari	489	163
				656.1	Grandi magazzini	328	100
				656.2	Altri negozi despecializzati	161	63
				66	Pubblici esercizi ed esercizi alberghieri	19.871	7.584
				661	Ristoranti	2.314	988
				662	Bar con e senza spettacolo	3.388	1.390

segue TAV. 41 — **Popolazione residente attiva in condizione professionale per sesso, ramo, classe, sottoclasse e categoria di attività economica**

N. CLASSIFICAZIONE	RAMI, CLASSI, SOTTOCLASSI E CATEGORIE DI ATTIVITÀ ECONOMICA	MF	M	N. CLASSIFICAZIONE	RAMI, CLASSI, SOTTOCLASSI E CATEGORIE DI ATTIVITÀ ECONOMICA	MF	M
664	Mense	173	66	790.1	Amministrazione poste e telecomunicazioni	1.509	1.050
665	Esercizi alberghieri	13.145	4.948	790.2	Servizi postelegrafonici, in appalto o concessione	95	82
665.1	Alberghi con ristorante; locande	10.322	4.063	790.3	Servizi telefonici di stato, in appalto, in concessione; servizi di telecomunicazione	739	543
665.2	Alberghi senza ristorante	1.195	445				
665.3	Pensioni	1.628	440	8	Credito e assicurazione, servizi alle imprese; noleggio	8.140	5.486
666	Vagoni letto e ristorante	40	16	8A	Credito e assicurazione	3.642	2.525
667	Esercizi alberghieri complementari	811	176	81	Istituti di credito	2.965	2.177
667.1	Ostelli gioventù e rifugi alpini	93	40	811	Autorità bancarie centrali	109	69
667.2	Campeggi e caravaning	30	19	812	Altre istituzioni monetarie	2.815	2.086
667.3	Centri di vacanze e case per vacanze	11	5	812.1	Istituti credito di diritto pubblico	441	336
667.4	Colonie, case riposo, altri esercizi alberghieri complementari	677	112	812.2	Altre aziende di credito e istituti centrali di categoria	2.374	1.750
6B	Riparazioni beni consumo e veicoli	3.361	3.149	813	Istituzioni finanziarie e controllo	41	22
67	Riparazioni beni consumo e veicoli	3.361	3.149	813.1	Istituti credito speciale	14	7
671	Riparazioni autoveicoli e biciclette	2.816	2.670	813.2	Imprese prestiti e finanziamento	9	6
671.1	Riparazioni di autoveicoli	1.879	1.771	813.3	Società fiduciarie e investimento	7	3
671.2	Riparazioni carrozzerie autoveicoli	850	814	813.4	Società gestione fondi investimento	3	1
671.3	Riparazioni motoveicoli e biciclette	87	85	813.5	Società di controllo	8	5
672	Riparazioni calzature, articoli cuoio	123	116	82	Assicurazione	677	348
673	Riparazioni elettrodomestici, radio, televisori, giradischi, fonografi	207	195	821	Istituti di assicurazione mista	430	228
674	Riparazioni orologi e gioiellerie	48	41	822	Assicurazione vita, capitalizzazione	20	8
675	Riparazioni n.a.c.	167	127	823	Assicurazione danni, malattie, rischi	227	112
7	Trasporti e comunicazioni	9.096	7.783	8B	Servizi prestati ad imprese; noleggio	4.498	2.961
71	Ferrovie	1.909	1.763	83	Ausiliari finanziari e assicurazioni, affari immobiliari; servizi a imprese	4.432	2.913
710	Ferrovie	1.909	1.763	831	Ausiliari finanziari	18	10
710.1	Ferrovie dello stato	1.718	1.586	832	Ausiliari assicurazioni	71	42
710.2	Ferrovie in concessione	69	62	833	Imprese immobiliari compravendita immobili	53	22
710.3	Servizi ausiliari ferrovie, appalto	122	115	834	Agenzie mediazione compravendita e locazione immobili e terreni	83	52
72	Altri trasporti terrestri	3.437	3.215	835	Consulenti legali	633	280
721	Metropolitane, tranvie, autobus	531	512	836	Contabilità, consulenza fiscale	692	328
722	Trasporti su strada di viaggiatori	379	362	837	Servizi tecnici	1.505	1.238
723	Trasporti su strada di merci	2.012	1.850	837.1	Studi tecnici e affini	1.499	1.234
724	Trasporti per condotta	7	5	837.2	Analisi chimiche e merceologiche	6	4
725	Trasporti con impianti a fune	508	486	838	Pubblicità e pubbliche relazioni	620	537
73	Trasporti fluviali, lacuali, lagunari	16	14	838.1	Agenzie pubblicità e pubbliche relazioni	618	536
730	Trasporti fluviali, lacuali, lagunari	16	14	838.2	Servizi di pubblicità aerea	2	1
74	Trasporti marittimi, cabotaggio	51	45	839	Altri servizi prestati alle imprese	757	404
741	Trasporti marittimi internazionali	34	32	839.1	Studi di mercato	22	9
742	Navigazione di cabotaggio	17	13	839.2	Studi consulenza organizzativa	130	71
75	Trasporti aerei	47	33	839.3	Servizi informatica, elaborazione dati	268	119
750	Trasporti aerei	47	33	839.4	Imprese, enti di gestioni esattoriali	79	62
76	Attività connesse ai trasporti	351	323	839.5	Agenzie stampa, commerciali e simili	60	33
761	Trasporti terrestri	305	282	839.6	Copisterie	72	14
762	Trasporti navigazione interna	18	17	839.7	Agenzie distribuzione libri, giornali	34	21
762.1	Attività complementari ai trasporti di navigazione interna	12	12	839.8	Servizi gestione di pubblici mercati	12	7
762.2	Servizi ausiliari dei trasporti di navigazione interna	6	5	839.9	Servizi vigilanza e investigazione	80	68
763	Trasporti marittimi, cabotaggio	11	9	84	Noleggio di beni mobili	66	48
763.1	Attività complementari ai trasporti marittimi	4	4	841	Noleggio macchinari agricoli	5	5
763.2	Servizi ausiliari trasporti marittimi	7	5	842	Noleggio macchinari per edilizia	7	7
764	Trasporti aerei	17	15	843	Noleggio macchinari contabili, calcolatori, registratori di cassa	6	5
764.1	Attività complementari ai trasporti aerei	13	11	844	Noleggio autoveicoli stradali	17	12
764.2	Servizi ausiliari trasporti aerei	4	4	845	Noleggio altri mezzi trasporto	6	2
77	Agenzie viaggio, intermediari dei trasporti, magazzini, depositi	942	715	846	Noleggio beni consumo	24	17
771	Agenzie di viaggio	131	60	847	Noleggio altri beni mobili	1	—
772	Intermediari dei trasporti	689	551	9	Pubblica amministrazione; servizi pubblici e privati	39.293	17.610
772.1	Servizi portabagagli, facchinaggio	77	67	9A	Pubblica amministrazione	10.951	8.597
772.2	Spedizionieri e agenzie doganali	612	484	91	Pubblica amministrazione, difesa nazionale, sicurezza sociale obbligatoria	10.951	8.597
773	Magazzini di deposito, frigoriferi	122	104	911	Organi costituzionali - amministrazione statale e locale	5.645	3.573
773.1	Magazzini di custodia e deposito	94	81				
773.2	Magazzini frigoriferi conto terzi	28	23				
79	Comunicazioni	2.343	1.675				
790	Comunicazioni	2.343	1.675				

segue TAV. 41 — **Popolazione residente attiva in condizione professionale per sesso, ramo, classe, sottoclasse e categoria di attività economica**

N. CLASSIFICAZIONE	RAMI, CLASSI, SOTTOCLASSI E CATEGORIE DI ATTIVITÀ ECONOMICA	MF	M	N. CLASSIFICAZIONE	RAMI, CLASSI, SOTTOCLASSI E CATEGORIE DI ATTIVITÀ ECONOMICA	MF	M
911.1	Organi costituzionali	45	33	952.8	Studi radiologia, radioterapia, privati	7	4
911.2	Amministrazione statale centrale e periferica	1.206	749	952.9	Altre istituzioni sanitarie private	48	20
911.3	Amministrazione enti locali	4.394	2.791	953	Studi medici privati	327	221
912	Giustizia	209	122	953.1	Studi medici generici e pediatrici	272	190
912.1	Amministrazione giustizia	199	113	953.2	Ambulatori specialistici	55	31
912.2	Ospedali psichiatrici giudiziari	10	9	954	Studi dentistici	386	186
913	Sicurezza nazionale, ordine pubblico	3.379	3.348	955	Attività paramediche indipendenti	180	116
914	Corpo nazionale dei vigili del fuoco	63	63	956	Servizi veterinari	46	41
915	Difesa nazionale	1.376	1.343	956.1	Servizi veterinari pubblici	26	23
919	Sicurezza sociale obbligatoria	279	148	956.2	Servizi veterinari privati	20	18
9B	Servizi pubblici e privati	28.342	9.013	96	Altri servizi sociali	2.265	1.216
92	Servizi igiene pubblica e amministrazione di cimiteri	855	345	961	Assistenza sociale (senza ricovero)	541	102
921	Servizi nettezza urbana, disinfestazione, servizi analoghi	170	156	961.1	Assistenza sociale pubblica	388	66
921.1	Servizi nettezza urbana e servizi analoghi pubblici	132	123	961.2	Assistenza sociale privata	153	36
921.2	Servizi nettezza urbana e servizi analoghi privati	38	33	962	Assistenza sociale (con ricovero)	123	17
922	Amministrazione dei cimiteri	24	22	962.1	Assistenza sociale pubblica	90	13
923	Servizi di pulizia	661	167	962.2	Assistenza sociale privata	33	4
93	Istruzione	11.727	3.509	963	Organizzazioni economiche, associazioni professionali	316	167
931	Istruzione universitaria	81	50	963.1	Organizzazioni economiche	275	150
931.1	Università statali	74	44	963.2	Associazioni professionali	41	17
931.2	Università non statali	7	6	964	Organizzazioni sindacali datori di lavoro	21	9
932	Istruzione primaria e secondaria	9.425	2.876	965	Organizzazioni sindacali lavoratori e altre organizzazioni sindacali	115	71
932.1	Scuole di istruzione primaria, statali	4.277	840	965.1	Organizzazioni sindacali dei lavoratori dipendenti	92	59
932.2	Scuole istruzione secondaria primo grado, statali	3.173	1.128	965.2	Altre organizzazioni sindacali	23	12
932.3	Scuole istruzione secondaria secondo grado, statali	1.693	809	966	Organizzazioni religiose	806	693
932.4	Scuole di istruzione primaria, non statali	82	25	967	Enti e associazioni turistiche	187	80
932.5	Scuole istruzione secondaria primo grado, non statali	85	28	968	Servizi sociali n.a.c.	156	77
932.6	Scuole istruzione secondaria secondo grado, non statali	115	46	97	Servizi ricreativi e culturali	1.100	799
933	Scuole formazione professionale	722	398	972	Distribuzione di films	16	14
933.1	Scuole professionali statali	502	271	973	Sale cinematografiche	62	36
933.2	Scuole professionali non statali	220	127	974	Trasmissioni radiofoniche, televisive	396	292
934	Istruzione grado preparatorio	1.221	11	974.1	Radio e televisioni, pubbliche	309	229
934.1	Scuole materne statali	716	3	974.2	Radio e televisioni, private	87	63
934.2	Scuole materne non statali	505	8	975	Spettacoli (esclusi cinema e sport)	112	75
935	Professori ed insegnanti indipendenti	75	59	976	Libere professioni artistiche, letterarie	160	121
936	Scuole guida, pilotaggio e simili	203	115	977	Biblioteche, musei, giardini botanici e zoologici	68	42
94	Ricerca e sviluppo	53	34	977.1	Servizi pubblici per attività culturali	44	25
940	Ricerca e sviluppo	53	34	977.2	Servizi privati per attività culturali	24	17
940.1	Enti ricerca e sviluppo, pubblici	28	21	978	Enti, organizzazioni, installazioni sportive	216	187
940.2	Istituti ricerca e sviluppo, privati	25	13	978.1	Enti ed organizzazioni sportive	82	65
95	Sanità e servizi veterinari	5.376	2.011	978.2	Installazioni sportive delle amministrazioni pubbliche	30	25
951	Servizi sanitari (con ricovero)	3.914	1.257	978.3	Installazioni sportive di istituzioni private	49	44
951.1	Ospedali generali pubblici	3.090	1.028	978.4	Attività professionali sportive indipendenti	55	53
951.2	Ospedali specializzati pubblici	250	119	979	Servizi ricreativi n.a.c.	70	32
951.3	Cliniche, policlinici universitari; istituti di cura pubblici	70	28	979.1	Stabilimenti balneari, marittimi, lacuali, fluviali	20	8
951.4	Ospedali psichiatrici pubblici	44	16	979.2	Altri servizi spettacolo e ricreativi	34	15
951.5	Ospedali di lunga degenza pubblici	27	7	979.3	Ricevitorie del lotto, lotterie e concorsi pronostici	11	6
951.6	Casi di cura private	233	28	979.4	Insegnanti indipendenti di attività ricreative	5	3
951.7	Casi di cura psichiatriche private	13	7	98	Servizi personali	6.932	1.083
951.8	Casi di cura di lunga degenza private	116	8	981	Servizi lavanderia, tintoria e affini	424	121
951.9	Ospedali ecclesiastici privati	71	16	982	Servizi per igiene, estetica persona	1.688	412
952	Altri istituti sanitari senza ricovero	523	190	982.1	Laboratori di parrucchiere ed istituti di bellezza	1.665	406
952.1	Ambulatori, poliambulatori, pubblici	149	62	982.2	Altri servizi per l'igiene e pulizia	23	6
952.2	Stabilimenti idropinici ed idrotermali, pubblici	16	8	983	Studi e laboratori fotografici	90	62
952.3	Centri di igiene mentale pubblici	20	6	983.1	Studi fotografici	88	60
952.4	Laboratori igiene, profilassi, pubblici	55	24	983.2	Servizi di fotografia aerea	2	2
952.5	Altre istituzioni sanitarie pubbliche	174	51	984	Servizi personali n.a.c.	47	39
952.6	Stabilimenti idropinici ed idrotermali, privati	18	7	984.1	Servizi pompe funebri e cremazione	35	31
952.7	Laboratori analisi cliniche, privati	36	8	984.2	Altri servizi personali n.a.c.	12	8
				985	Servizi domestici presso famiglie e convivenze	4.683	449
				99	Rappresentanze diplomatiche, organizzazioni internazionali, forze armate alleate	34	16
				990	Rappresentanze diplomatiche, organizzazioni internazionali, forze armate alleate	34	16
				TOTALE		178.459	119.012

TAV. 42 - Popolazione residente attiva in condizione professionale per sesso,

A —

N. CLASSIFICAZIONE	GRUPPI E CLASSI DI PROFESSIONI	AGRICOLTURA RAMO 0	INDUSTRIE						
			RAMO 1			RAMO 2	RAMO 3	RAMO 4	RAMO 5
			1. A	1. B	TOTALE				
1	Professioni liberali, tecniche, scientifiche, e assimilate	252	11	186	197	320	573	736	494
1.1	Professori, insegnanti, e assimilati	—	—	—	—	—	—	—	—
1.2	Scrittori, giornalisti, artisti, e assimilati	—	—	—	—	8	—	504	—
1.3	Membri del clero e assimilati	—	—	—	—	—	—	—	—
1.4	Medici, farmacisti, ostetriche, infermieri, tecnici sanitari	—	—	—	—	6	10	1	2
1.5	Magistrati, avvocati, notai	—	—	—	—	—	—	—	—
1.6	Agronomi, veterinari e biologi	237	—	—	—	—	—	—	—
1.7	Fisici, chimici, ingegneri, geometri, periti industriali, disegnatori e cartografi	1	5	66	71	105	209	49	329
1.8	Matematici, statistici, economisti, commercialisti	—	1	—	1	—	5	2	2
1.9	Impiegati tecnici	14	5	120	125	201	349	174	161
2	Professioni amministrative e assimilate	397	4	285	289	720	1.389	1.734	1.195
2.1	Imprenditori, direttori imprese e pubblica amministrazione	—	—	3	3	45	74	173	371
2.2	Impiegati amministrativi direttivi e di concetto	154	2	150	152	348	690	688	465
2.3	Impiegati amministrativi con mansioni esecutive	243	2	132	134	327	625	873	359
2.4	Membri dei corpi armati dello stato	—	—	—	—	—	—	—	—
2.5	Membri dei corpi di polizia e sicurezza interna	—	—	—	—	—	—	—	—
3	Professioni inerenti agricoltura, silvicoltura, allevamento bestiame e pesca	22.429	—	—	—	—	1	129	39
3.1	Conduttori e direttori di aziende agricole, forestali e zootecniche	15.638	—	—	—	—	—	—	—
3.2	Lavoratori agricoli, conducenti di macchine agricole, pastori, e assimilati	6.100	—	—	—	—	1	21	39
3.3	Lavoratori forestali e carbonai	685	—	—	—	—	—	108	—
3.4	Pescatori, cacciatori, e assimilati	6	—	—	—	—	—	—	—
4	Professioni inerenti alla estrazione ed alla lavorazione dei minerali e loro prodotti	40	5	110	115	2.379	7.017	516	372
4.1	Sondatori, perforatori, minatori, e assimilati	—	1	—	1	196	—	—	31
4.2	Fonditori, laminatori, e assimilati	—	—	—	—	356	293	—	—
4.3	Fabbricanti, tornitori, incisori, orafi, argentieri, assimilati	17	2	48	50	917	4.710	262	155
4.4	Meccanici montatori, riparatori, di precisione, assimilati	23	2	50	52	204	1.173	180	71
4.5	Carpentieri in ferro, saldatori, e assimilati	—	—	12	12	66	838	24	112
4.6	Frantumatori, cementieri e operai addetti alla lavorazione dei minerali non metalliferi	—	—	—	—	640	3	50	3
5	Professioni inerenti trasformazione prodotti	785	56	9	65	292	144	11.099	497
5.1	Panettieri, pastai, dolciari, macellatori, casari, vinificatori, e assimilati	759	—	—	—	—	—	1.383	—
5.2	Selezionatori, condizionatori e confezionatori tabacco	6	—	—	—	—	—	5	—
5.3	Filatori, tessitori, tintori, e assimilati	—	—	—	—	—	—	732	—
5.4	Maglieristi, sarti, cappellai, tappezzeri, assimilati	—	—	—	—	—	2	1.391	—
5.5	Conciatori, calzolari, pellettieri, e assimilati	—	—	—	—	—	—	124	—
5.6	Segatori, tornitori, falegnami, mobiliari, assimilati	5	—	5	5	24	44	5.930	497
5.7	Analizzatori, petrolieri, gomma, profumisti e assimilati	—	56	4	60	257	29	351	—
5.8	Cartai, tipografi, legatori, fotografi, e assimilati	—	—	—	—	—	23	1.023	—
5.9	Verificatori, imballatori, e assimilati	15	—	—	—	11	46	160	—
6	Professioni inerenti costruzioni edili e installazione ed esercizio impianti elettricità, gas e acqua	81	45	774	819	367	883	176	13.264
6.1	Capimastri, muratori, decoratori, conduttori di macchine edili, e assimilati	81	—	12	12	165	39	93	10.124
6.2	Elettricisti, elettrotecnici, radiotecnici, assimilati	—	45	720	765	178	740	61	1.190
6.3	Gasisti, idraulici e termoidraulici	—	—	42	42	24	104	22	1.950
7	Professioni inerenti commercio e pubblici esercizi	68	1	1	2	46	59	194	20
7.1	Esercenti di negozio e assimilati	—	—	—	—	—	—	35	—
7.2	Assistenti vendita, commessi, rappresentanti di commercio, e assimilati	57	—	—	—	20	27	124	—
7.3	Esercenti di alberghi, caffè, e assimilati	—	—	—	—	—	—	—	—
7.4	Portieri, cuochi, camerieri di pubblici esercizi, baristi, assimilati	11	1	1	2	26	32	35	20
8	Professioni inerenti ai trasporti	169	3	29	32	302	157	314	658
8.1	Macchinisti ferroviari, conducenti tramvie, autisti, assimilati	90	3	26	29	271	126	248	645
8.2	Ufficiali di coperta, motoristi e fuochisti navali, conducenti di imbarcazioni, e assimilati	—	—	—	—	—	—	—	—
8.3	Piloti, motoristi, addetti trasporti aerei n. a. c.	—	—	—	—	—	—	—	—
8.4	Noleggiatori mezzi trasporto, spedizionieri, lavoratori attività ausiliarie trasporti n. a. c.	—	—	—	—	—	—	—	—
8.5	Facchini, altri lavoratori trasporti n. a. c.	79	—	3	3	31	31	66	13
9	Professioni inerenti ai servizi	265	13	81	94	123	227	219	120
9.1	Esercenti e gestori cinema, teatri e simili e di agenzie per la fornitura di servizi	—	—	—	—	—	—	—	—
9.2	Assistenti sociali, interpreti, traduttori, grafologi	—	—	—	—	2	3	2	—
9.3	Indossatori, assistenti volo, guide turistiche, assimilati	—	—	—	—	—	—	—	—
9.4	Barbieri, parrucchieri, smacchiatori, e assimilati	—	—	—	—	—	—	—	—
9.5	Spazzini, pulitori, e assimilati	—	—	6	6	6	8	6	7
9.6	Domestici, portieri, bidelli, guardiani, e assimilati	122	1	75	76	61	90	59	10
9.7	Addetti ai servizi non altrove classificati	—	—	—	—	—	—	—	—
9.9	Professioni non altrove classificabili	143	12	—	12	54	126	152	103
TOTALE		24.486	138	1.475	1.613	4.549	10.450	15.117	16.659

ramo di attività economica, gruppo e classe di professione

TOTALE

COMMERCIO RAMO 6			TRASPORTI E COMU- NICAZIONI RAMO 7	CREDITO E ASSICURAZIONE, SERVIZI ALLE IMPRESE, NOLEGGIO RAMO 8			PUBBLICA AMMINISTRAZIONE; SERVIZI PUBBLICI E PRIVATI RAMO 9			TOTALE	di cui disoccupati
6. A	6. B	TOTALE		8. A	8. B	TOTALE	9. A	9. B	TOTALE		
559	32	591	331	104	2.468	2.572	732	14.679	15.411	21.477	391
50	—	50	—	—	—	—	7	9.538	9.545	9.545	189
—	—	—	—	—	522	522	—	381	381	1.465	27
257	—	257	4	1	—	1	6	623	629	629	—
—	—	—	—	4	286	290	238	3.764	4.002	4.283	67
11	—	11	—	—	99	99	57	—	57	347	1
—	—	—	—	—	—	—	50	74	124	477	12
36	2	38	63	15	1.168	1.183	206	65	271	2.319	65
10	—	10	3	20	300	320	24	21	45	388	3
195	30	225	261	64	93	157	144	213	357	2.024	27
5.929	195	6.124	3.663	3.127	1.648	4.775	8.427	2.665	11.092	31.378	783
807	—	807	114	76	26	102	28	72	100	1.789	4
2.563	90	2.653	1.255	1.950	758	2.708	1.916	1.321	3.237	12.350	345
2.559	105	2.664	2.294	1.101	864	1.965	1.794	1.271	3.065	12.549	429
—	—	—	—	—	—	—	1.194	1	1.195	1.195	1
—	—	—	—	—	—	—	3.495	—	3.495	3.495	4
114	—	114	—	—	—	—	132	24	156	22.868	294
—	—	—	—	—	—	—	—	—	—	15.638	—
93	—	93	—	—	—	—	129	24	153	6.407	245
21	—	21	—	—	—	—	3	—	3	817	49
—	—	—	—	—	—	—	—	—	—	6	—
424	2.571	2.995	163	—	5	5	82	47	129	13.731	401
—	—	—	—	—	—	—	—	—	—	228	6
—	—	—	—	—	—	—	—	—	—	649	13
183	213	396	38	—	—	—	33	14	47	6.592	155
198	1.862	2.060	111	—	5	5	34	30	64	3.943	139
1	496	497	14	—	—	—	15	3	18	1.581	69
42	—	42	—	—	—	—	—	—	—	738	19
2.291	196	2.487	8	—	18	18	40	220	260	15.655	585
1.647	—	1.647	—	—	—	—	4	7	11	3.800	247
1	—	1	—	—	—	—	—	—	—	12	—
—	—	—	—	—	—	—	—	—	—	732	16
231	34	265	—	—	—	—	6	79	85	1.743	99
53	126	179	—	—	—	—	1	—	1	304	7
209	13	222	6	—	3	3	16	16	32	6.768	148
13	22	35	—	—	—	—	4	21	25	757	19
60	1	61	—	—	15	15	9	97	106	1.228	38
77	—	77	2	—	—	—	—	—	—	311	11
267	342	609	508	—	—	—	291	252	543	17.250	670
—	—	—	73	—	—	—	183	31	214	10.801	453
264	342	606	427	—	—	—	61	180	241	4.208	141
3	—	3	8	—	—	—	47	41	88	2.241	76
34.776	3	34.779	50	246	199	445	80	798	878	36.541	2.534
6.686	—	6.686	25	—	24	24	—	—	—	6.770	3
9.880	3	9.883	4	246	175	421	1	1	2	10.538	450
5.770	—	5.770	—	—	—	—	—	—	—	5.770	1
12.440	—	12.440	21	—	—	—	79	797	876	13.463	2.080
782	17	799	4.174	6	29	35	135	145	280	6.920	197
632	16	648	3.707	6	12	18	125	106	231	6.013	163
—	—	—	32	—	—	—	—	—	—	32	2
—	—	—	18	—	—	—	—	7	7	25	2
—	—	—	78	—	16	16	—	—	—	94	—
150	1	151	339	—	1	1	10	32	42	756	30
553	5	558	199	159	131	290	1.032	9.512	10.544	12.639	464
17	—	17	2	—	20	20	—	43	43	82	—
35	—	35	5	—	16	16	75	161	236	299	18
9	—	9	18	—	—	—	2	28	30	57	4
13	—	13	—	—	—	—	—	2.009	2.009	2.022	88
25	1	26	53	8	2	10	176	408	584	706	8
302	2	304	93	151	84	235	705	6.785	7.490	8.540	314
—	—	—	—	—	8	8	16	45	61	69	—
152	2	154	28	—	1	1	58	33	91	864	32
45.695	3.361	49.056	9.096	3.642	4.498	8.140	10.951	28.342	39.293	178.459	6.319

segue TAV. 42 - Popolazione residente attiva in condizione professionale per sesso,

B —

N. CLASSIFICAZIONE	GRUPPI E CLASSI DI PROFESSIONI	AGRICOLTURA RAMO 0	INDUSTRIE						
			RAMO 1			RAMO 2	RAMO 3	RAMO 4	RAMO 5
			1. A	1. B	TOTALE				
1	Professioni liberali, tecniche, scientifiche, e assimilate	163	10	184	194	302	554	524	475
1.1	Professori, insegnanti, e assimilati	—	—	—	—	—	—	—	—
1.2	Scrittori, giornalisti, artisti, e assimilati	—	—	—	—	5	—	331	—
1.3	Membri del clero e assimilati	—	—	—	—	—	—	—	—
1.4	Medici, farmacisti, ostetriche, infermieri, tecnici sanitari	—	—	—	—	4	8	1	1
1.5	Magistrati, avvocati, notai	—	—	—	—	—	—	—	—
1.6	Agronomi, veterinari e biologi	153	—	—	—	—	—	4	—
1.7	Fisici, chimici, ingegneri, geometri, periti industriali, disegnatori e cartografi	1	5	65	70	96	205	45	322
1.8	Matematici, statistici, economisti, commercialisti	—	1	—	1	—	5	2	2
1.9	Impiegati tecnici	9	4	119	123	197	336	141	150
2	Professioni amministrative e assimilate	228	3	193	196	427	770	858	715
2.1	Imprenditori, direttori imprese e pubblica amministrazione	—	—	3	3	44	70	157	361
2.2	Impiegati amministrativi direttivi e di concetto	94	2	94	96	199	368	317	209
2.3	Impiegati amministrativi con mansioni esecutive	134	1	96	97	184	332	384	145
2.4	Membri dei corpi armati dello stato	—	—	—	—	—	—	—	—
2.5	Membri dei corpi di polizia e sicurezza interna	—	—	—	—	—	—	—	—
3	Professioni inerenti agricoltura, silvicoltura, allevamento bestiame e pesca	20.332	—	—	—	—	1	122	33
3.1	Conduttori e direttori di aziende agricole, forestali e zootecniche	14.617	—	—	—	—	—	—	—
3.2	Lavoratori agricoli, conducenti di macchine agricole, pastori, e assimilati	5.033	—	—	—	—	1	15	33
3.3	Lavoratori forestali e carbonai	679	—	—	—	—	—	107	—
3.4	Pescatori, cacciatori, e assimilati	3	—	—	—	—	—	—	—
4	Professioni inerenti alla estrazione ed alla lavorazione dei minerali e loro prodotti	36	5	110	115	2.160	6.379	373	367
4.1	Sondatori, perforatori, minatori, e assimilati	—	1	—	1	192	—	—	30
4.2	Fonditori, laminatori, e assimilati	—	—	—	—	337	274	—	—
4.3	Fabbricanti, tornitori, incisori, orafi, argentieri, assimilati	15	2	48	50	842	4.317	196	152
4.4	Meccanici montatori, riparatori, di precisione, assimilati	21	2	50	52	201	961	113	70
4.5	Carpentieri in ferro, saldatori, e assimilati	—	—	12	12	64	825	23	112
4.6	Frantumatori, cementieri, e operai addetti alla lavorazione dei minerali non metalliferi	—	—	—	—	524	2	41	3
5	Professioni inerenti trasformazione prodotti	330	49	9	58	223	107	9.029	495
5.1	Panettieri, pastai, dolciari, macellatori, casari, vinificatori, e assimilati	312	—	—	—	—	—	1.145	—
5.2	Selezionatori, condizionatori e confezionatori tabacco	4	—	—	—	—	—	5	—
5.3	Filatori, tessitori, tintori, e assimilati	—	—	—	—	—	—	338	—
5.4	Maglieristi, sarti, cappellai, tappezzeri, assimilati	—	—	—	—	—	1	507	—
5.5	Conciatori, calzolari, pellettieri, e assimilati	—	—	—	—	—	—	92	—
5.6	Segatori, tornitori, falegnami, mobiliari, assimilati	5	—	5	5	24	43	5.783	495
5.7	Analizzatori, petrolieri, gommai, profumisti e assimilati	—	49	4	53	192	27	252	—
5.8	Cartai, tipografi, legatori, fotografi, e assimilati	—	—	—	—	—	13	820	—
5.9	Verificatori, imballatori, e assimilati	9	—	—	—	7	23	87	—
6	Professioni inerenti costruzioni edili e installazione ed esercizio impianti elettricità, gas e acqua	79	43	767	810	362	861	167	13.147
6.1	Capimastri, muratori, decoratori, conduttori di macchine edili, e assimilati	79	—	11	11	161	35	84	10.026
6.2	Elettricisti, elettrotecnici, radiotecnici, assimilati	—	43	715	758	177	725	61	1.184
6.3	Gasisti, idraulici e termoidraulici	—	—	41	41	24	101	22	1.937
7	Professioni inerenti commercio e pubblici esercizi	44	—	1	1	31	47	125	10
7.1	Esercenti di negozio e assimilati	—	—	—	—	—	—	23	—
7.2	Assistenti vendita, commessi, rappresentanti di commercio, e assimilati	42	—	—	—	20	26	91	—
7.3	Esercenti di alberghi, caffè, e assimilati	—	—	—	—	—	—	—	—
7.4	Portieri, cuochi, camerieri di pubblici esercizi, baristi, assimilati	2	—	1	1	11	21	11	10
8	Professioni inerenti ai trasporti	159	3	29	32	294	153	307	654
8.1	Macchinisti ferroviari, conducenti tramvie, autisti, assimilati	90	3	26	29	268	123	247	641
8.2	Ufficiali di coperta, motoristi e fuochisti navali, conducenti di imbarcazioni, e assimilati	—	—	—	—	—	—	—	—
8.3	Piloti, motoristi, addetti trasporti aerei n. a. c.	—	—	—	—	—	—	—	—
8.4	Noleggiatori mezzi trasporto, spedizionieri, lavoratori attività ausiliarie trasporti n. a. c.	—	—	—	—	—	—	—	—
8.5	Facchini, altri lavoratori trasporti n. a. c.	69	—	3	3	26	30	60	13
9	Professioni inerenti ai servizi	226	13	78	91	99	175	166	112
9.1	Esercenti e gestori cinema, teatri e simili e di agenzie per la fornitura di servizi	—	—	—	—	—	—	—	—
9.2	Assistenti sociali, interpreti, traduttori, grafologi	—	—	—	—	1	2	2	—
9.3	Indossatori, assistenti volo, guide turistiche, assimilati	—	—	—	—	—	—	—	—
9.4	Barbieri, parrucchieri, smacchiatori, e assimilati	—	—	—	—	—	—	—	—
9.5	Spazzini, pulitori, e assimilati	—	—	4	4	3	6	4	6
9.6	Domestici, portieri, bidelli, guardiani, e assimilati	121	1	74	75	46	59	34	6
9.7	Addetti ai servizi non altrove classificati	—	—	—	—	—	—	—	—
9.9	Professioni non altrove classificabili	105	12	—	12	49	108	126	100
TOTALE		21.597	126	1.371	1.497	3.898	9.047	11.671	16.008

ramo di attività economica, gruppo e classe di professione

MASCHI

COMMERCIO RAMO 6			TRASPORTI E COMUNI- CAZIONI RAMO 7	CREDITO E ASSICURAZIONE, SERVIZI ALLE IMPRESE, NOLEGGIO RAMO 8			PUBBLICA AMMINISTRAZIONE; SERVIZI PUBBLICI E PRIVATI RAMO 9			TOTALE	di cui disoccupati
6. A	6. B	TOTALE		8. A	8. B	TOTALE	9. A	9. B	TOTALE		
358	29	387	304	93	2.232	2.325	511	5.332	5.843	11.071	191
—	—	—	—	—	—	—	4	2.774	2.778	2.778	50
31	—	31	—	—	485	485	—	306	306	1.158	17
—	—	—	—	—	—	—	6	616	622	622	—
127	—	127	2	1	—	1	58	1.382	1.440	1.584	29
—	—	—	—	3	255	258	52	—	52	310	1
10	—	10	—	—	87	87	48	55	103	357	11
31	2	33	63	15	1.082	1.097	196	58	254	2.186	61
8	—	8	2	20	260	280	19	15	34	334	2
151	27	178	237	54	63	117	128	126	254	1.742	20
2.752	59	2.811	2.554	2.094	419	2.513	6.640	967	7.607	18.679	257
626	—	626	107	74	22	96	26	51	77	1.541	3
852	21	873	825	1.364	242	1.606	1.142	551	1.693	6.280	89
1.274	38	1.312	1.622	656	155	811	798	364	1.162	6.183	160
—	—	—	—	—	—	—	1.194	1	1.195	1.195	1
—	—	—	—	—	—	—	3.480	—	3.480	3.480	4
93	—	93	—	—	—	—	126	24	150	20.731	263
—	—	—	—	—	—	—	—	—	—	14.617	—
72	—	72	—	—	—	—	123	24	147	5.301	216
21	—	21	—	—	—	—	3	—	3	810	47
—	—	—	—	—	—	—	—	—	—	3	—
399	2.544	2.943	163	—	5	5	81	45	126	12.667	363
—	—	—	—	—	—	—	—	—	—	223	6
—	—	—	—	—	—	—	—	—	—	611	11
167	210	377	38	—	—	—	33	14	47	6.034	139
193	1.844	2.037	111	—	5	5	34	28	62	3.633	123
1	490	491	14	—	—	—	14	3	17	1.558	69
38	—	38	—	—	—	—	—	—	—	608	15
1.368	157	1.525	7	—	17	17	34	128	162	11.953	321
985	—	985	—	—	—	—	4	7	11	2.453	108
1	—	1	—	—	—	—	—	—	—	10	—
—	—	—	—	—	—	—	—	—	—	338	7
58	6	64	—	—	—	—	—	14	14	586	16
48	118	166	—	—	—	—	1	—	1	259	7
204	13	217	6	—	3	3	16	16	32	6.613	140
11	20	31	—	—	—	—	4	12	16	571	12
43	—	43	—	—	14	14	9	79	88	978	24
18	—	18	1	—	—	—	—	—	—	145	7
264	336	600	473	—	—	—	289	238	527	17.026	657
—	—	—	62	—	—	—	183	31	214	10.672	446
261	336	597	403	—	—	—	60	167	227	4.132	137
3	—	3	8	—	—	—	46	40	86	2.222	74
15.050	3	15.053	38	210	160	370	9	110	119	15.838	874
4.052	—	4.052	21	—	17	17	—	—	—	4.113	3
4.039	3	4.042	2	210	143	353	1	1	2	4.578	158
2.746	—	2.746	—	—	—	—	—	—	—	2.746	—
4.213	—	4.213	15	—	—	—	8	109	117	4.401	713
765	17	782	4.094	6	24	30	134	143	277	6.782	192
629	16	645	3.662	6	11	17	125	106	231	5.953	162
—	—	—	29	—	—	—	—	—	—	29	2
—	—	—	18	—	—	—	—	7	7	25	2
—	—	—	73	—	12	12	—	—	—	85	—
136	1	137	312	—	1	1	9	30	39	690	26
217	4	221	150	122	104	226	773	2.026	2.799	4.265	88
12	—	12	2	—	18	18	—	39	39	71	—
4	—	4	1	—	4	4	20	25	45	59	2
1	—	1	6	—	—	—	1	23	24	31	1
2	—	2	—	—	—	—	—	481	481	483	9
2	—	2	41	—	—	—	134	229	363	429	4
129	2	131	73	122	76	198	552	1.182	1.734	2.477	41
—	—	—	—	—	5	5	12	33	45	50	—
67	2	69	27	—	1	1	54	14	68	665	31
21.266	3.149	24.415	7.783	2.525	2.961	5.486	8.597	9.013	17.610	119.012	3.206

TAV. 43 - Popolazione residente attiva in condizione professionale

N. CLASSIFICAZIONE	GRUPPI E CLASSI DI PROFESSIONI	LAUREA								TOTALE
		GRUPPO SCIENTIFICO	GRUPPO MEDICO	GRUPPO INGEGNERIA	GRUPPO AGRARIO	GRUPPO ECONOMICO	GRUPPO GIURIDICO	GRUPPO LETTERARIO	GRUPPO ALTRE LAUREE	
1	Professioni liberali, tecniche, scientifiche, e assimilate	542	956	695	143	365	437	2.041	69	5.248
1.1	Professori, insegnanti, e assimilati	307	9	80	33	186	59	1.581	48	2.303
1.2	Scrittori, giornalisti, artisti, e assimilati	2	—	4	—	16	16	56	11	105
1.3	Membri del clero e assimilati	7	—	—	—	1	4	364	—	376
1.4	Medici, farmacisti, ostetriche, infermieri, tecnici sanitari	131	942	1	—	2	—	34	3	1.113
1.5	Magistrati, avvocati, notai	—	1	2	—	3	337	1	—	344
1.6	Agronomi, veterinari e biologi	27	2	1	96	1	—	—	1	128
1.7	Fisici, chimici, ingegneri, geometri, periti industriali, disegnatori e cartografi	50	—	577	5	6	1	1	3	643
1.8	Matematici, statistici, economisti, commercialisti	4	1	3	4	139	18	1	2	172
1.9	Impiegati tecnici	14	1	27	5	11	2	3	1	64
2	Professioni amministrative e assimilate	81	4	122	87	442	285	169	27	1.217
2.1	Imprenditori, direttori imprese e pubblica amministrazione	11	1	41	6	60	21	14	3	157
2.2	Impiegati amministrativi direttivi e di concetto	56	1	73	71	352	230	114	17	914
2.3	Impiegati amministrativi con mansioni esecutive	10	—	5	6	19	16	38	2	96
2.4	Membri dei corpi armati dello stato	4	1	3	2	2	2	—	5	19
2.5	Membri dei corpi di polizia e sicurezza interna	—	1	—	2	9	16	3	—	31
3	Professioni inerenti agricoltura, silvicoltura, allevamento bestiame e pesca	2	2	3	13	12	7	3	4	46
3.1	Conduttori e direttori di aziende agricole, forestali e zootecniche	2	2	3	11	12	7	2	4	43
3.2	Lavoratori agricoli, conducenti di macchine agricole, pastori, e assimilati	—	—	—	1	—	—	1	—	2
3.3	Lavoratori forestali e carbonai	—	—	—	1	—	—	—	—	1
3.4	Pescatori, cacciatori, e assimilati	—	—	—	—	—	—	—	—	—
4	Professioni inerenti alla estrazione ed alla lavorazione dei minerali e loro prodotti	—	—	1	1	2	—	2	1	7
4.1	Sondatori, perforatori, minatori, e assimilati	—	—	—	1	1	—	1	—	3
4.2	Fonditori, laminatori, e assimilati	—	—	—	—	—	—	—	—	—
4.3	Fabbriferri, tornitori, incisori, orafi, argentieri, assimilati	—	—	—	—	—	—	—	—	—
4.4	Meccanici montatori, riparatori, di precisione, assimilati	—	—	1	—	—	—	—	1	2
4.5	Carpentieri in ferro, saldatori, e assimilati	—	—	—	—	—	—	—	—	—
4.6	Frantumatori, cementieri e operai addetti alla lavorazione dei minerali non metalliferi	—	—	—	—	1	—	1	—	2
5	Professioni inerenti trasformazione prodotti	1	—	2	—	2	—	6	2	13
5.1	Panettieri, pastai, dolciari, macellatori, casari, vinificatori, e assimilati	—	—	1	—	—	—	—	—	1
5.2	Selezionatori, condizionatori e confezionatori tabacco	—	—	—	—	1	—	—	—	1
5.3	Filatori, tessitori, tintori, e assimilati	—	—	1	—	—	—	—	—	1
5.4	Maglieristi, sarti, cappellai, tappezzieri, assimilati	—	—	—	—	—	—	—	—	—
5.5	Conciatori, calzolari, pellettieri, e assimilati	—	—	—	—	—	—	—	—	—
5.6	Segatori, tornitori, falegnami, mobiliari, assimilati	—	—	—	—	—	—	1	—	1
5.7	Analizzatori, petrolieri, gomma, profumisti e assimilati	1	—	—	—	—	—	1	—	2
5.8	Cartai, tipografi, legatori, fotografi, e assimilati	—	—	—	—	1	—	4	2	7
5.9	Verificatori, imballatori, e assimilati	—	—	—	—	—	—	—	—	—
6	Professioni inerenti costruzioni edili e installazione ed esercizio impianti elettricità, gas e acqua	—	1	6	3	1	—	2	—	13
6.1	Capimastri, muratori, decoratori, conduttori di macchine edili, e assimilati	—	1	—	3	—	—	—	—	4
6.2	Elettricisti, elettrotecnici, radiotecnici, assimilati	—	—	5	—	—	—	2	—	7
6.3	Gasisti, idraulici e termoidraulici	—	—	1	—	1	—	—	—	2
7	Professioni inerenti commercio e pubblici esercizi	15	2	27	11	76	23	21	5	180
7.1	Esercenti di negozio e assimilati	4	1	11	2	30	6	7	2	63
7.2	Assistenti vendita, commessi, rappresentanti di commercio, e assimilati	10	1	13	8	32	15	8	2	89
7.3	Esercenti di alberghi, caffè, e assimilati	—	—	2	1	11	2	4	1	21
7.4	Portieri, cuochi, camerieri di pubblici esercizi, baristi, assimilati	1	—	1	—	3	—	2	—	7
8	Professioni inerenti ai trasporti	3	—	1	—	2	1	1	—	8
8.1	Macchinisti ferroviari, conducenti tramvie, autisti, assimilati	1	—	—	—	1	1	1	—	4
8.2	Ufficiali di coperta, motoristi e fuochisti navali, conducenti di imbarcazioni, e assimilati	1	—	—	—	—	—	—	—	1
8.3	Piloti, motoristi, addetti trasporti aerei n. a. c.	—	—	1	—	—	—	—	—	1
8.4	Noleggiatori mezzi trasporto, spedizionieri, lavoratori attività ausiliarie trasporti n. a. c.	1	—	—	—	1	—	—	—	2
8.5	Facchini, altri lavoratori trasporti n. a. c.	—	—	—	—	—	—	—	—	—
9	Professioni inerenti ai servizi	1	1	3	4	5	4	20	—	38
9.1	Esercenti e gestori cinema, teatri e simili e di agenzie per la fornitura di servizi	—	—	1	—	1	1	—	—	3
9.2	Assistenti sociali, interpreti, traduttori, grafologi	—	1	—	1	2	2	16	—	22
9.3	Indossatori, assistenti volo, guide turistiche, assimilati	—	—	—	—	—	—	—	—	—
9.4	Barbieri, parrucchieri, smacchiatori, e assimilati	—	—	1	—	—	—	—	—	1
9.5	Spazzini, pulitori, e assimilati	—	—	—	—	—	—	—	—	—
9.6	Domestici, portieri, bidelli, guardiani, e assimilati	1	—	1	3	2	—	4	—	11
9.7	Addetti ai servizi non altrove classificati	—	—	—	—	—	—	—	—	—
9.9	Professioni non altrove classificabili	—	—	—	—	—	1	—	—	1
	TOTALE	645	966	860	262	907	757	2.265	108	6.770

per grado di istruzione, gruppo e classe di professione

DIPLOMA											LICENZA DI SCUOLA MEDIA INFERIORE	LICENZA DI SCUOLA ELEMENTARE	ALFABETI	ANAL- FABETI	TOTALE
STATI- STICA	VIGILANZA SCUOLE ELEMENTARI	EDUCAZIONE FISICA	ISTITUTO PROFES- SIONALE	ISTITUTO TECNICO	SCUOLA MAGISTRALE E ISTITUTO MAGISTRALE	LICEO CLASSICO	LICEO SCIENTIFICO E LICEO LINGUISTICO	LICEO ARTISTICO E ISTITUTO D'ARTE	ALTRI DIPLOMI	TOTALE					
2	27	133	266	3.095	4.082	664	383	263	675	9.590	5.408	1.230	1	—	21.477
2	26	124	169	741	3.969	380	264	182	249	6.106	1.063	73	—	—	9.545
—	—	3	4	65	15	44	30	53	54	268	681	410	1	—	1.465
—	—	3	2	2	14	161	6	1	20	209	44	—	—	—	629
—	1	2	23	39	55	34	31	5	284	474	2.261	435	—	—	4.283
—	—	—	—	2	—	1	—	—	—	3	—	—	—	—	347
—	—	—	11	238	1	—	1	—	5	256	93	—	—	—	477
—	—	—	16	1.148	3	11	18	18	29	1.243	382	51	—	—	2.319
—	—	—	17	117	10	11	7	1	5	168	48	—	—	—	388
—	—	1	24	743	15	22	26	3	29	863	836	261	—	—	2.024
1	4	7	1.030	5.121	608	764	638	51	197	8.421	17.723	4.017	—	—	31.378
—	—	4	119	378	13	41	30	3	19	607	511	514	—	—	1.789
1	1	3	579	3.377	330	406	327	25	118	5.167	5.754	515	—	—	12.350
—	3	—	297	954	219	173	155	17	43	1.861	8.626	1.966	—	—	12.549
—	—	—	16	205	22	97	86	2	8	436	647	93	—	—	1.195
—	—	—	19	207	24	47	40	4	9	350	2.185	929	—	—	3.495
—	—	1	58	159	8	31	32	7	11	307	4.823	17.168	477	47	22.868
—	—	—	43	129	3	25	23	7	10	240	2.659	12.395	281	20	15.638
—	—	—	13	28	5	6	7	—	1	60	2.012	4.126	180	27	6.407
—	—	1	1	2	—	—	2	—	—	6	152	642	16	—	817
—	—	—	1	—	—	—	—	—	—	1	—	5	—	—	6
—	—	—	32	194	8	8	3	9	25	279	6.040	7.172	224	9	13.731
—	—	—	1	1	—	1	—	—	3	6	39	173	7	—	228
—	—	—	2	13	2	1	—	—	2	20	170	435	22	2	649
—	—	—	8	94	1	3	—	2	11	119	2.620	3.717	131	5	6.592
—	—	—	10	65	2	3	1	1	6	88	2.150	1.667	35	1	3.943
—	—	—	8	15	1	—	—	1	1	26	777	757	21	—	1.581
—	—	—	3	6	2	—	2	5	2	20	284	423	8	1	738
—	—	—	33	119	21	22	22	15	22	254	6.361	8.769	249	9	15.655
—	—	—	10	28	7	4	1	1	3	54	1.392	2.280	70	3	3.800
—	—	—	—	—	—	—	—	—	—	—	4	6	1	—	12
—	—	—	3	2	2	1	—	—	1	9	250	448	23	1	732
—	—	—	4	7	5	1	2	1	2	22	661	1.040	20	—	1.743
—	—	—	—	2	—	—	—	1	—	3	93	198	10	—	304
—	—	—	6	35	2	4	7	5	5	64	2.724	3.870	106	3	6.768
—	—	—	3	17	2	3	5	—	7	37	309	401	7	1	757
—	—	—	7	25	2	8	7	6	3	58	828	331	4	—	1.228
—	—	—	—	3	1	1	—	1	1	7	100	195	8	1	311
—	—	1	39	366	18	16	17	6	23	486	6.776	9.616	341	18	17.250
—	—	—	13	97	9	12	9	6	8	154	2.895	7.408	322	18	10.801
—	—	—	1	23	9	3	7	—	13	297	2.681	1.214	9	—	4.208
—	—	—	3	28	—	1	1	—	2	35	1.200	994	10	—	2.241
—	1	4	325	1.120	165	181	164	19	85	2.064	20.005	14.027	257	8	36.541
—	1	1	87	409	51	64	58	8	31	710	3.046	2.876	71	4	6.770
—	—	1	88	519	67	78	70	5	31	859	7.148	2.414	28	—	10.538
—	—	2	75	122	28	22	23	2	11	285	2.091	3.335	38	—	5.770
—	—	—	75	70	19	17	13	4	12	210	7.720	5.402	120	4	13.463
—	—	—	15	142	6	10	8	4	11	196	2.048	4.567	100	1	6.920
—	—	—	11	112	5	6	5	2	7	148	1.760	4.024	77	—	6.013
—	—	—	—	7	—	—	—	—	1	8	7	16	—	—	32
—	—	—	—	3	1	3	—	—	2	9	11	4	—	—	25
—	—	—	1	9	—	—	—	—	1	11	50	31	—	—	94
—	—	—	3	11	—	1	3	2	—	20	220	492	23	1	756
—	—	—	18	91	68	35	26	7	47	292	4.887	7.155	241	26	12.639
—	—	—	—	8	—	2	1	—	—	11	23	45	—	—	82
—	—	—	7	20	18	19	9	2	31	106	125	46	—	—	299
—	—	—	1	1	1	1	5	1	—	10	28	19	—	—	57
—	—	—	1	7	—	1	3	1	4	17	1.238	750	14	2	2.022
—	—	—	—	2	—	—	—	—	2	4	130	545	27	—	706
—	—	—	8	51	43	10	5	3	7	127	3.070	5.130	179	23	8.540
—	—	—	—	1	1	1	—	—	—	3	31	33	2	—	69
—	—	—	1	1	5	1	3	—	3	14	242	587	19	1	864
3	32	146	1.816	10.407	4.984	1.731	1.293	381	1.096	21.889	74.071	73.721	1.890	118	178.459

TAV. 44 - Popolazione residente in età da 19 anni in poi per sesso,

CONDIZIONE NELL'OTTOBRE 1981 CLASSI DI ETÀ (anni)	MASCHI E FEMMINE					
	CONDIZIONE PROFESSIONALE NELL'OTTOBRE 1976					
	AGRICOLTURA	INDUSTRIE	COMMERCIO	ALTRE ATTIVITÀ	TOTALE OCCUPATI	DISOCCUPATI
Condizione professionale	21.765	28.780	29.017	57.443	137.005	2.203
OCCUPATI	21.525	28.138	28.211	56.145	134.019	1.547
Agricoltura	18.448	736	569	859	20.612	59
19 - 24	1.256	99	88	150	1.593	21
25 - 29	1.377	103	90	139	1.709	12
30 - 34	1.557	100	68	107	1.832	4
35 - 44	3.962	179	138	182	4.461	7
45 - 54	5.112	169	116	161	5.558	11
55 - 64	3.816	76	56	101	4.049	3
65 e piu'	1.368	10	13	19	1.410	1
Industrie	1.066	22.252	2.568	10.991	36.877	397
19 - 24	210	2.335	453	1.578	4.576	139
25 - 29	148	2.696	459	1.492	4.795	105
30 - 34	134	2.945	377	1.503	4.959	53
35 - 44	241	6.553	642	2.949	10.385	63
45 - 54	220	5.587	432	2.430	8.669	26
55 - 64	96	1.977	169	909	3.151	11
65 e piu'	17	159	36	130	342	—
Commercio	768	2.673	21.969	8.387	33.797	492
19 - 24	136	409	3.272	1.727	5.544	183
25 - 29	97	470	2.902	1.469	4.938	107
30 - 34	78	396	2.819	1.137	4.430	63
35 - 44	186	770	5.638	1.782	8.376	78
45 - 54	180	428	4.185	1.371	6.164	47
55 - 64	73	167	2.330	710	3.280	11
65 e piu'	18	33	823	191	1.065	3
Altre attività	1.243	2.477	3.105	35.908	42.733	599
19 - 24	171	336	536	2.784	3.827	176
25 - 29	156	385	656	5.100	6.297	173
30 - 34	151	419	548	6.095	7.213	102
35 - 44	323	746	764	11.126	12.959	85
45 - 54	247	402	417	7.048	8.114	44
55 - 64	143	164	167	3.133	3.607	17
65 e piu'	52	25	17	622	716	2
DISOCCUPATI	240	642	806	1.298	2.986	656
19 - 24	44	157	334	519	1.054	207
25 - 29	29	118	193	277	617	135
30 - 34	17	86	102	150	355	89
35 - 44	54	140	104	191	489	115
45 - 54	67	105	53	136	361	73
55 - 64	27	36	20	25	108	36
65 e piu'	2	—	—	—	2	1
Condizione non professionale	3.394	3.639	4.282	10.054	21.369	375
19 - 24	205	281	696	1.124	2.306	105
25 - 29	143	303	831	1.229	2.506	90
30 - 34	110	190	440	712	1.452	33
35 - 44	201	220	415	1.121	1.957	37
45 - 54	303	414	304	1.195	2.216	48
55 - 64	837	1.664	836	2.892	6.229	41
65 e piu'	1.595	567	760	1.781	4.703	21
TOTALE	25.159	32.419	33.299	67.497	158.374	2.578
19 - 24	2.022	3.617	5.379	7.882	18.900	831
25 - 29	1.950	4.075	5.131	9.706	20.862	622
30 - 34	2.047	4.136	4.354	9.704	20.241	344
35 - 44	4.967	8.608	7.701	17.351	38.627	385
45 - 54	6.129	7.105	5.507	12.341	31.082	249
55 - 64	4.992	4.084	3.578	7.770	20.424	119
65 e piu'	3.052	794	1.649	2.743	8.238	28

classe di età, condizione nel 1976 e nel 1981

		MASCHI							
CONDIZIONE NON PROFESSIONALE 1976	TOTALE	CONDIZIONE PROFESSIONALE NELL'OTTOBRE 1976						CONDIZIONE NON PROFESSIONALE 1976	TOTALE
		AGRICOLTURA	INDUSTRIE	COMMERCIO	ALTRE ATTIVITÀ	TOTALE OCCUPATI	DISOCCUPATI		
22.302	161.510	19.356	25.217	16.204	37.437	98.214	1.248	9.742	109.204
20.999	156.565	19.187	24.705	15.842	36.715	96.449	879	9.188	106.516
1.337	22.008	16.864	667	411	708	18.650	39	912	19.601
743	2.357	1.109	88	47	111	1.355	12	599	1.966
149	1.870	1.280	91	67	113	1.551	6	132	1.689
57	1.893	1.438	92	49	86	1.665	4	27	1.696
130	4.598	3.623	167	105	156	4.051	5	42	4.098
125	5.694	4.654	153	87	140	5.034	9	41	5.084
92	4.144	3.482	67	44	86	3.679	2	43	3.724
41	1.452	1.278	9	12	16	1.315	1	28	1.344
3.975	41.249	980	19.866	1.999	10.169	33.014	305	2.696	36.015
2.696	7.411	193	1.930	283	1.388	3.794	92	1.974	5.860
614	5.514	135	2.200	331	1.349	4.015	91	527	4.633
220	5.232	124	2.585	310	1.393	4.412	41	96	4.549
271	10.719	223	6.002	530	2.779	9.534	47	40	9.621
126	8.821	204	5.146	367	2.284	8.001	23	34	8.058
36	3.198	88	1.854	143	854	2.939	11	17	2.967
12	354	13	149	35	122	319	—	8	327
5.839	40.128	442	2.131	11.562	4.541	18.676	257	1.879	20.812
3.336	9.063	60	285	1.106	801	2.252	74	1.302	3.628
696	5.741	63	338	1.381	811	2.593	73	398	3.064
453	4.946	56	321	1.614	716	2.707	39	67	2.813
818	9.272	105	655	3.311	1.023	5.094	39	50	5.183
372	6.583	100	356	2.387	725	3.568	25	30	3.623
129	3.420	47	145	1.293	366	1.851	6	23	1.880
35	1.103	11	31	470	99	611	1	9	621
9.848	53.180	901	2.041	1.870	21.297	26.109	278	3.701	30.088
5.789	9.792	86	258	187	1.028	1.559	80	2.030	3.669
1.836	8.306	102	294	342	2.275	3.013	87	1.062	4.162
854	8.169	127	356	376	3.493	4.352	48	401	4.801
785	13.829	263	650	545	7.448	8.906	33	89	9.028
358	8.516	192	326	295	4.699	5.512	20	41	5.573
131	3.755	98	138	114	1.953	2.303	10	39	2.352
95	813	33	19	11	401	464	—	39	503
1.303	4.945	169	512	362	722	1.765	369	554	2.688
971	2.232	25	124	114	237	500	98	398	996
170	922	13	87	90	149	339	82	102	523
47	491	13	70	51	91	225	57	17	299
71	675	41	115	61	136	353	61	21	435
32	466	55	87	30	92	264	43	10	317
12	156	21	29	16	17	83	27	6	116
—	3	1	—	—	—	1	1	—	2
113.710	135.454	2.242	2.505	1.145	3.920	9.812	131	23.748	33.691
10.002	12.413	115	146	97	260	618	34	5.664	6.316
4.742	7.338	18	26	27	59	130	15	1.032	1.177
6.632	8.117	19	18	29	58	124	5	335	464
16.971	18.965	47	61	56	154	318	8	526	852
16.987	19.251	129	305	87	496	1.017	24	748	1.789
18.121	24.391	523	1.430	383	1.786	4.122	30	2.277	6.429
40.255	44.979	1.391	519	466	1.107	3.483	15	13.166	16.664
136.012	296.964	21.598	27.722	17.349	41.357	108.026	1.379	33.490	142.895
23.537	43.268	1.588	2.831	1.834	3.825	10.078	390	11.967	22.435
8.207	29.691	1.611	3.036	2.238	4.756	11.641	354	3.253	15.248
8.263	28.848	1.777	3.442	2.429	5.837	13.485	194	943	14.622
19.046	58.058	4.302	7.650	4.608	11.696	28.256	193	768	29.217
18.000	49.331	5.334	6.373	3.253	8.436	23.396	144	904	24.444
18.521	39.064	4.259	3.663	1.993	5.062	14.977	86	2.405	17.468
40.438	48.704	2.727	727	994	1.745	6.193	18	13.250	19.461

TAV. 45 - Popolazione residente in età da 19 anni in poi per sesso, condizione professionale

CONDIZIONE NELL'OTTOBRE 1981	CONDIZIONE PROFES					
	AGRICOLTURA			INDUSTRIE		
	INDIPENDENTI	DIPENDENTI	TOTALE	INDIPENDENTI	DIPENDENTI	TOTALE
						A — T O
Condizione professionale	13.928	7.837	21.765	2.728	26.052	28.780
OCCUPATI	13.917	7.608	21.525	2.722	25.416	28.138
Indipendenti	12.949	1.172	14.121	2.449	1.734	4.183
Dipendenti	968	6.436	7.404	273	23.682	23.955
Agricoltura	13.365	5.083	18.448	72	664	736
Indipendenti	12.671	1.040	13.711	70	214	284
Dipendenti	694	4.043	4.737	2	450	452
Industrie	208	858	1.066	1.928	20.324	22.252
Indipendenti	73	37	110	1.713	871	2.584
Dipendenti	135	821	956	215	19.453	19.668
Commercio	173	595	768	348	2.325	2.673
Indipendenti	127	72	199	318	431	749
Dipendenti	46	523	569	30	1.894	1.924
Altre attività	171	1.072	1.243	374	2.103	2.477
Indipendenti	78	23	101	348	218	566
Dipendenti	93	1.049	1.142	26	1.885	1.911
DISOCCUPATI	11	229	240	6	636	642
Condizione non professionale	1.781	1.613	3.394	164	3.475	3.639
In cerca di prima occupazione	—	—	—	—	—	—
Casalinghe	266	487	753	15	824	839
Studenti	3	6	9	2	27	29
Ritirati dal lavoro	1.396	917	2.313	138	2.294	2.432
Altri	116	203	319	9	330	339
TOTALE	15.709	9.450	25.159	2.892	29.527	32.419
						B — M A
Condizione professionale	12.983	6.373	19.356	2.547	22.670	25.217
OCCUPATI	12.976	6.211	19.187	2.541	22.164	24.705
Indipendenti	12.245	1.087	13.332	2.325	1.635	3.960
Dipendenti	731	5.124	5.855	216	20.529	20.745
Agricoltura	12.514	4.350	16.864	66	601	667
Indipendenti	11.998	979	12.977	65	209	274
Dipendenti	516	3.371	3.887	1	392	393
Industrie	203	777	980	1.826	18.040	19.866
Indipendenti	71	35	106	1.652	856	2.508
Dipendenti	132	742	874	174	17.184	17.358
Commercio	131	311	442	303	1.828	2.131
Indipendenti	103	51	154	280	367	647
Dipendenti	28	260	288	23	1.461	1.484
Altre attività	128	773	901	346	1.695	2.041
Indipendenti	73	22	95	328	203	531
Dipendenti	55	751	806	18	1.492	1.510
DISOCCUPATI	7	162	169	6	506	512
Condizione non professionale	1.392	850	2.242	139	2.366	2.505
In cerca di prima occupazione	—	—	—	—	—	—
Studenti	2	4	6	1	21	22
Ritirati dal lavoro	1.280	662	1.942	130	2.044	2.174
Altri	110	184	294	8	301	309
TOTALE	14.375	7.223	21.598	2.686	25.036	27.722
						C — F E M
Condizione professionale	945	1.464	2.409	181	3.382	3.563
OCCUPATI	941	1.397	2.338	181	3.252	3.433
Indipendenti	704	85	789	124	99	223
Dipendenti	237	1.312	1.549	57	3.153	3.210
Agricoltura	851	733	1.584	6	63	69
Indipendenti	673	61	734	5	5	10
Dipendenti	178	672	850	1	58	59
Industrie	5	81	86	102	2.284	2.386
Indipendenti	2	2	4	61	15	76
Dipendenti	3	79	82	41	2.269	2.310
Commercio	42	284	326	45	497	542
Indipendenti	24	21	45	38	64	102
Dipendenti	18	263	281	7	433	440
Altre attività	43	299	342	28	408	436
Indipendenti	5	1	6	20	15	35
Dipendenti	38	298	336	8	393	401
DISOCCUPATI	4	67	71	—	130	130
Condizione non professionale	389	763	1.152	25	1.109	1.134
In cerca di prima occupazione	—	—	—	—	—	—
Casalinghe	266	487	753	15	824	839
Studenti	1	2	3	1	6	7
Ritirati dal lavoro	116	255	371	8	250	258
Altri	6	19	25	1	29	30
TOTALE	1.334	2.227	3.561	206	4.491	4.697

e posizione nella professione, condizione non professionale, nel 1976 e nel 1981

SIONALE NELL'OTTOBRE 1976										CONDIZIONE NON PROFES- SIONALE 1976	TOTALE
COMMERCIO			ALTRE ATTIVITÀ			TOTALE					
INDIPENDENTI	DIPENDENTI	TOTALE	INDIPENDENTI	DIPENDENTI	TOTALE	INDIPENDENTI	DIPENDENTI	TOTALE OCCUPATI	DISOCCUPATI		
11.546	17.471	29.017	9.744	47.699	57.443	37.946	99.059	137.005	2.203	22.302	161.510
11.502	16.709	28.211	9.698	46.447	56.145	37.839	96.180	134.019	1.547	20.999	156.565
10.639	2.209	12.848	8.674	2.923	11.597	34.711	8.038	42.749	220	3.427	46.396
863	14.500	15.363	1.024	43.524	44.548	3.128	88.142	91.270	1.327	17.572	110.169
86	483	569	165	694	859	13.688	6.924	20.612	59	1.337	22.008
72	61	133	130	193	323	12.943	1.508	14.451	11	641	15.103
14	422	436	35	501	536	745	5.416	6.161	48	696	6.905
576	1.992	2.568	3.204	7.787	10.991	5.916	30.961	36.877	397	3.975	41.249
452	168	620	2.897	908	3.805	5.135	1.984	7.119	36	376	7.531
124	1.824	1.948	307	6.879	7.186	781	28.977	29.758	361	3.599	33.718
10.285	11.684	21.969	2.838	5.549	8.387	13.644	20.153	33.797	492	5.839	40.128
9.733	1.793	11.526	2.630	1.028	3.658	12.808	3.324	16.132	119	1.835	18.086
552	9.891	10.443	208	4.521	4.729	836	16.829	17.665	373	4.004	22.042
555	2.550	3.105	3.491	32.417	35.908	4.591	38.142	42.733	599	9.848	53.180
382	187	569	3.017	794	3.811	3.825	1.222	5.047	54	575	5.676
173	2.363	2.536	474	31.623	32.097	766	36.920	37.686	545	9.273	47.504
44	762	806	46	1.252	1.298	107	2.879	2.986	656	1.303	4.945
1.163	3.119	4.282	1.060	8.994	10.054	4.168	17.201	21.369	375	113.710	135.454
—	—	—	—	—	—	—	—	—	—	1.992	1.992
335	2.031	2.366	308	3.556	3.864	924	6.898	7.822	210	66.190	74.222
3	40	43	—	107	107	8	180	188	8	5.492	5.688
699	802	1.501	661	4.607	5.268	2.894	8.620	11.514	83	34.186	45.783
126	246	372	91	724	815	342	1.503	1.845	74	5.850	7.769
12.709	20.590	33.299	10.804	56.693	67.497	42.114	116.260	158.374	2.578	136.012	296.964
HI											
6.970	9.234	16.204	7.638	29.799	37.437	30.138	68.076	98.214	1.248	9.742	109.204
6.944	8.898	15.842	7.602	29.113	36.715	30.063	66.386	96.449	879	9.188	106.516
6.468	1.422	7.890	6.873	2.262	9.135	27.911	6.406	34.317	175	1.802	36.294
476	7.476	7.952	729	26.851	27.580	2.152	59.980	62.132	704	7.386	70.222
76	335	411	150	558	708	12.806	5.844	18.650	39	912	19.601
64	50	114	120	169	289	12.247	1.407	13.654	8	488	14.150
12	285	297	30	389	419	559	4.437	4.996	31	424	5.451
511	1.488	1.999	2.992	7.177	10.169	5.532	27.482	33.014	305	2.696	36.015
408	157	565	2.740	867	3.607	4.871	1.915	6.786	33	302	7.121
103	1.331	1.434	252	6.310	6.562	661	25.567	26.228	272	2.394	28.894
5.965	5.597	11.562	1.710	2.831	4.541	8.109	10.567	18.676	257	1.879	20.812
5.694	1.058	6.752	1.591	618	2.209	7.668	2.094	9.762	90	634	10.486
271	4.539	4.810	119	2.213	2.332	441	8.473	8.914	167	1.245	10.326
392	1.478	1.870	2.750	18.547	21.297	3.616	22.493	26.109	278	3.701	30.088
302	157	459	2.422	608	3.030	3.125	990	4.115	44	378	4.537
90	1.321	1.411	328	17.939	18.267	491	21.503	21.994	234	3.323	25.551
26	336	362	36	686	722	75	1.690	1.765	369	554	2.688
519	626	1.145	601	3.319	3.920	2.651	7.161	9.812	131	23.748	33.691
—	—	—	—	—	—	—	—	—	—	1.063	1.063
2	12	14	—	34	34	5	71	76	6	3.163	3.245
426	455	881	522	2.779	3.301	2.358	5.940	8.298	65	15.375	23.738
91	159	250	79	506	585	288	1.150	1.438	60	4.147	5.645
7.489	9.860	17.349	8.239	33.118	41.357	32.789	75.237	108.026	1.379	33.490	142.895
LINE											
4.576	8.237	12.813	2.106	17.900	20.006	7.808	30.983	38.791	955	12.560	52.306
4.558	7.811	12.369	2.096	17.334	19.430	7.776	29.794	37.570	668	11.811	50.049
4.171	787	4.958	1.801	661	2.462	6.800	1.632	8.432	45	1.625	10.102
387	7.024	7.411	295	16.673	16.968	976	28.162	29.138	623	10.186	39.947
10	148	158	15	136	151	882	1.080	1.962	20	425	2.407
8	11	19	10	24	34	696	101	797	3	153	953
2	137	139	5	112	117	186	979	1.165	17	272	1.454
65	504	569	212	610	822	384	3.479	3.863	92	1.279	5.234
44	11	55	157	41	198	264	69	333	3	74	410
21	493	514	55	569	624	120	3.410	3.530	89	1.205	4.824
4.320	6.087	10.407	1.128	2.718	3.846	5.535	9.586	15.121	235	3.960	19.316
4.039	735	4.774	1.039	410	1.449	5.140	1.230	6.370	29	1.201	7.600
281	5.352	5.633	89	2.308	2.397	395	8.356	8.751	206	2.759	11.716
163	1.072	1.235	741	13.870	14.611	975	15.649	16.624	321	6.147	23.092
80	30	110	595	186	781	700	232	932	10	197	1.139
83	1.042	1.125	146	13.684	13.830	275	15.417	15.692	311	5.950	21.953
18	426	444	10	566	576	32	1.189	1.221	287	749	2.257
644	2.493	3.137	459	5.675	6.134	1.517	10.040	11.557	244	89.962	101.763
—	—	—	—	—	—	—	—	—	—	929	929
335	2.031	2.366	308	3.556	3.864	924	6.898	7.822	210	66.190	74.222
1	28	29	—	73	73	3	109	112	2	2.329	2.443
273	347	620	139	1.828	1.967	536	2.680	3.216	18	18.811	22.045
35	87	122	12	218	230	54	353	407	14	1.703	2.124
5.220	10.730	15.950	2.565	23.575	26.140	9.325	41.023	50.348	1.199	102.522	154.069

TAV. 46 - Popolazione residente in età da 5 anni in poi per sesso,

LUOGO DI RESIDENZA NELL'OTTOBRE 1976	MASCHI E FEMMINE							
	CLASSI DI ETÀ (anni)							
	5-9	10-14	15-24	25-34	35-44	45-54	55-64	65 e più
Nello stesso Comune di residenza	30.968	38.498	70.782	49.172	54.057	47.704	37.958	47.271
In altro Comune della stessa Provincia	1.693	1.123	3.416	6.681	2.733	1.008	667	894
In altra Provincia della stessa Regione	55	72	290	307	146	52	38	60
Bolzano-Bozen	—	—	—	—	—	—	—	—
Trento	55	72	290	307	146	52	38	60
In altre Regioni	291	210	1.521	1.431	562	279	183	232
Piemonte	24	17	47	81	41	19	6	13
Valle d'Aosta	3	3	5	12	5	4	1	—
Lombardia	64	39	81	184	111	57	48	44
Veneto	70	56	146	312	144	64	44	58
Friuli-Venezia Giulia	17	17	44	61	32	24	11	11
Liguria	10	6	11	26	16	9	9	8
Emilia Romagna	11	6	23	80	28	16	13	13
Toscana	10	8	26	52	18	8	7	8
Umbria	—	—	9	6	2	1	1	—
Marche	—	—	18	23	2	5	—	4
Lazio	21	16	140	113	60	21	21	41
Abruzzi	5	4	72	40	10	3	—	4
Molise	—	—	9	7	1	—	—	—
Campania	13	10	264	88	25	16	6	14
Puglia	9	4	196	87	15	7	4	2
Basilicata	1	4	43	13	3	1	2	—
Calabria	18	10	139	99	19	13	6	3
Sicilia	11	7	156	101	21	8	2	6
Sardegna	4	3	92	46	9	3	2	3
ITALIA	33.007	39.903	76.009	57.591	57.498	49.043	38.846	48.457
ESTERO	232	164	389	948	560	288	218	247
Europa	219	155	366	871	519	266	203	223
Belgio	2	3	5	7	2	6	—	—
Danimarca	1	—	—	2	2	1	—	—
Francia	2	—	3	14	11	5	3	4
Germania (R.F.)	117	91	159	416	293	130	112	119
Grecia	—	—	—	2	—	—	—	1
Irlanda	—	—	—	2	—	—	—	—
Lussemburgo	—	1	1	4	3	3	—	—
Paesi Bassi	1	—	4	7	4	1	3	1
Regno Unito	3	—	11	18	6	1	2	3
Austria	37	17	109	241	64	38	30	40
Iugoslavia	1	4	2	6	5	1	—	—
Svizzera	37	16	30	87	79	44	26	30
Altri stati europei	18	23	42	65	50	36	27	25
Africa	2	4	7	25	18	11	3	11
Algeria	—	—	—	2	—	—	—	—
Capo Verde	—	—	—	—	1	1	—	—
Egitto	—	—	—	—	—	—	—	—
Etiopia	—	—	—	—	—	—	—	3
Libia	—	2	3	9	3	2	1	1
Marocco	—	—	—	1	—	1	—	—
Somalia	—	—	1	—	—	—	—	—
Tunisia	—	—	—	8	—	1	—	1
Altri stati africani	2	2	3	5	14	6	2	6
America	6	4	14	30	17	7	7	8
Argentina	1	—	—	3	3	—	2	1
Brasile	—	—	—	1	1	1	1	2
Canada	—	—	3	4	3	1	2	—
Cile	—	—	—	1	—	—	—	—
Stati Uniti d'America	4	1	4	8	4	1	2	2
Venezuela	—	1	1	3	4	1	—	1
Altri stati americani	1	2	6	10	2	3	—	2
Asia	3	—	1	19	3	2	3	3
Filippine	1	—	—	2	—	—	—	2
Giappone	—	—	—	1	—	1	—	—
Iran	—	—	1	3	1	1	—	—
Altri stati asiatici	2	—	—	13	2	—	3	1
Oceania	—	1	—	2	3	2	—	2
Altri stati esteri	2	—	1	1	—	—	2	—
TOTALE	33.239	40.067	76.398	58.539	58.058	49.331	39.064	48.704

classe di età e luogo di residenza nell'ottobre 1976

MASCHI									
CLASSI DI ETÀ (anni)									
TOTALE	5-9	10-14	15-24	25-34	35-44	45-54	55-64	65 e più	TOTALE
376.410	15.786	19.637	36.932	25.428	26.951	23.585	16.949	18.931	184.199
18.215	855	579	1.048	2.998	1.523	519	303	312	8.137
1.020	25	36	177	151	84	24	17	24	538
—	—	—	—	—	—	—	—	—	—
1.020	25	36	177	151	84	24	17	24	538
4.709	143	114	1.198	865	318	163	89	75	2.965
248	7	10	32	55	23	12	3	2	144
33	2	3	2	10	4	2	1	—	24
628	34	16	49	87	63	30	22	15	316
894	37	35	85	170	88	41	22	18	496
217	7	8	29	41	18	16	4	2	125
95	8	4	8	16	10	5	6	2	59
190	7	4	15	38	13	8	9	3	97
137	4	4	16	35	10	4	4	4	81
19	—	—	9	4	1	1	1	—	16
52	—	—	12	13	2	3	—	2	32
433	11	7	124	79	23	10	8	16	278
138	2	2	65	24	4	2	—	1	100
17	—	—	8	2	1	—	—	—	11
436	7	6	228	59	13	9	4	4	330
324	2	1	173	57	10	4	2	2	251
67	—	3	36	11	1	—	1	—	52
307	9	5	93	65	15	10	1	1	199
312	3	4	130	64	13	4	1	—	219
162	3	2	84	35	6	2	—	3	135
400.354	16.809	20.366	39.355	29.442	28.876	24.291	17.358	19.342	195.839
3.046	121	80	151	428	341	153	110	119	1.503
2.822	111	76	141	393	316	141	103	104	1.385
25	—	2	3	2	—	3	—	—	10
6	1	—	—	1	2	1	—	—	5
42	1	—	2	8	8	3	2	1	25
1.437	57	47	74	193	184	71	59	61	746
3	—	—	—	1	—	—	—	—	1
2	—	—	—	2	—	—	—	—	2
12	—	—	1	2	—	2	—	—	5
21	—	—	—	3	2	—	2	—	7
44	3	—	7	7	3	1	—	2	23
576	21	5	24	98	30	17	15	20	230
19	—	4	—	3	3	—	—	—	10
349	19	8	7	39	51	25	13	9	171
286	9	10	23	34	33	18	12	11	150
81	1	—	4	15	12	5	1	5	43
2	—	—	—	2	—	—	—	—	2
2	—	—	—	—	1	—	—	—	1
—	—	—	—	—	—	—	—	—	—
3	—	—	—	—	—	—	—	2	2
21	—	—	—	5	2	1	1	1	10
2	—	—	—	1	—	—	—	—	1
1	—	—	1	—	—	—	—	—	1
10	—	—	—	4	—	1	—	—	5
40	1	—	3	3	9	3	—	2	21
93	5	3	5	12	9	4	3	6	47
10	1	—	—	2	2	—	1	1	7
6	—	—	—	1	—	—	1	—	2
13	—	—	2	2	2	1	1	—	8
1	—	—	—	—	—	—	—	—	—
26	3	1	1	3	1	1	—	2	12
11	—	1	1	1	3	—	—	1	7
26	1	1	1	3	1	2	—	2	11
34	2	—	1	7	1	2	2	3	18
5	—	—	—	—	—	—	—	2	2
2	—	—	—	—	—	1	—	—	1
6	—	—	1	1	—	1	—	—	3
21	2	—	—	6	1	—	2	1	12
10	—	1	—	—	3	1	—	1	6
6	2	—	—	1	—	—	1	—	4
403.400	16.930	20.446	39.506	29.870	29.217	24.444	17.468	19.461	197.342

TAV. 47 - Stranieri residenti in età da 5 anni in poi per sesso,

LUOGO DI RESIDENZA NELL'OTTOBRE 1976	MASCHI E FEMMINE							
	CLASSI DI ETÀ (anni)							
	5-9	10-14	15-24	25-34	35-44	45-54	55-64	65 e più
Nello stesso Comune di residenza	135	226	328	172	305	273	464	991
In altro Comune della stessa Provincia	13	10	13	27	26	7	6	27
In altra Provincia della stessa Regione	—	—	1	—	—	—	2	1
Bolzano-Bozen	—	—	—	—	—	—	—	—
Trento	—	—	1	—	—	—	2	1
In altre Regioni	—	4	7	7	10	5	10	22
Piemonte	—	—	—	2	—	—	—	1
Valle d'Aosta	—	—	—	—	—	—	—	—
Lombardia	—	1	2	2	1	2	7	9
Veneto	—	3	3	—	5	2	2	2
Friuli-Venezia Giulia	—	—	—	1	—	—	—	—
Liguria	—	—	—	—	—	—	—	—
Emilia Romagna	—	—	1	—	—	1	—	—
Toscana	—	—	—	—	—	—	—	—
Umbria	—	—	—	—	—	—	—	—
Marche	—	—	—	—	—	—	—	—
Lazio	—	—	—	2	4	—	1	7
Abruzzi	—	—	—	—	—	—	—	—
Molise	—	—	—	—	—	—	—	—
Campania	—	—	1	—	—	—	—	2
Puglia	—	—	—	—	—	—	—	—
Basilicata	—	—	—	—	—	—	—	—
Calabria	—	—	—	—	—	—	—	—
Sicilia	—	—	—	—	—	—	—	—
Sardegna	—	—	—	—	—	—	—	1
ITALIA	148	240	349	206	341	285	482	1.041
ESTERO	47	37	91	176	110	74	99	143
Europa	47	35	86	163	101	71	93	135
Belgio	—	1	—	—	—	1	—	—
Danimarca	2	—	4	12	5	3	7	12
Francia	—	—	—	—	—	—	—	—
Germania (R.F.)	3	—	4	6	1	1	—	1
Grecia	1	1	—	—	—	—	—	1
Irlanda	1	—	—	—	—	—	—	—
Lussemburgo	—	—	1	3	—	—	2	1
Paesi Bassi	30	22	48	98	63	50	64	91
Regno Unito	—	—	—	1	—	—	—	—
Austria	—	—	—	—	—	—	—	—
Iugoslavia	—	—	—	1	—	—	—	—
Svizzera	9	8	23	33	25	7	15	28
Altri stati europei	1	3	6	9	7	9	5	1
Africa	—	1	—	4	—	—	2	5
Algeria	—	—	—	3	—	—	—	1
Capo Verde	—	—	—	—	—	—	—	—
Egitto	—	—	—	—	—	—	—	—
Etiopia	—	—	—	—	—	—	—	—
Libia	—	—	—	—	—	—	—	—
Marocco	—	—	—	—	—	—	—	—
Somalia	—	—	—	—	—	—	2	2
Tunisia	—	—	—	—	—	—	—	—
Altri stati africani	—	1	—	1	—	—	—	2
America	—	—	4	6	4	1	2	1
Argentina	—	—	—	1	1	—	—	—
Brasile	—	—	—	—	—	—	—	—
Canada	—	—	—	—	—	—	—	—
Cile	—	—	—	—	—	—	—	—
Stati Uniti d'America	—	—	—	—	1	—	—	—
Venezuela	—	—	—	—	1	—	—	—
Altri stati americani	—	—	4	5	1	1	2	1
Asia	—	1	—	2	2	2	2	2
Filippine	—	—	—	—	—	—	—	—
Giappone	—	—	—	—	1	—	2	—
Iran	—	—	—	1	—	—	—	—
Altri stati asiatici	—	1	—	1	1	2	—	2
Oceania	—	—	—	—	—	—	—	—
Altri stati esteri	—	—	—	—	—	—	—	—
TOTALE	195	277	440	382	451	359	581	1.184

classe di età e luogo di residenza nell'ottobre 1976

MASCHI									
CLASSI DI ETÀ (anni)									
TOTALE	5-9	10-14	15-24	25-34	35-44	45-54	55-64	65 e più	TOTALE
2.894	64	113	184	111	198	129	183	410	1.392
129	4	6	9	17	20	4	2	14	76
4	—	—	1	—	—	—	—	—	1
—	—	—	—	—	—	—	—	—	—
4	—	—	1	—	—	—	—	—	1
65	—	3	6	4	4	4	4	14	39
3	—	—	—	2	—	—	—	—	2
—	—	—	—	—	—	—	—	—	—
24	—	1	2	1	—	1	3	7	15
17	—	2	2	—	2	2	—	1	9
1	—	—	—	—	—	—	—	—	—
—	—	—	—	—	—	—	—	—	—
2	—	—	1	—	—	1	—	—	2
—	—	—	—	—	—	—	—	—	—
—	—	—	—	—	—	—	—	—	—
14	—	—	—	1	2	—	1	4	8
—	—	—	—	—	—	—	—	—	—
—	—	—	—	—	—	—	—	—	—
3	—	—	1	—	—	—	—	1	2
—	—	—	—	—	—	—	—	—	—
—	—	—	—	—	—	—	—	—	—
—	—	—	—	—	—	—	—	—	—
1	—	—	—	—	—	—	—	1	1
—	—	—	—	—	—	—	—	—	—
3.092	68	122	200	132	222	137	189	438	1.508
777	25	20	33	92	61	33	45	59	368
731	25	18	31	85	55	31	43	56	344
2	—	—	—	—	—	—	—	—	—
45	2	—	—	6	4	1	4	2	19
—	—	—	—	—	—	—	—	—	—
16	3	—	2	3	1	1	—	—	10
3	1	1	—	—	—	—	—	—	2
1	1	—	—	—	—	—	—	—	1
7	—	—	—	2	—	—	1	—	3
466	12	12	19	53	36	22	30	41	225
1	—	—	—	1	—	—	—	—	1
—	—	—	—	—	—	—	—	—	—
1	—	—	—	1	—	—	—	—	1
148	6	2	7	13	10	3	4	13	58
41	—	3	3	6	4	4	4	—	24
—	—	—	—	—	—	—	—	—	—
12	—	1	—	3	—	—	—	2	6
4	—	—	—	3	—	—	—	—	3
—	—	—	—	—	—	—	—	—	—
—	—	—	—	—	—	—	—	—	—
—	—	—	—	—	—	—	—	—	—
4	—	—	—	—	—	—	—	—	—
—	—	—	—	—	—	—	—	—	—
4	—	1	—	—	—	—	—	2	3
—	—	—	—	—	—	—	—	—	—
18	—	—	1	2	3	1	1	—	8
2	—	—	—	1	—	—	—	—	1
—	—	—	—	—	—	—	—	—	—
—	—	—	—	—	—	—	—	—	—
1	—	—	—	—	1	—	—	—	1
1	—	—	—	—	1	—	—	—	1
14	—	—	1	1	1	1	1	—	5
—	—	—	—	—	—	—	—	—	—
11	—	1	—	1	1	1	1	1	6
—	—	—	—	—	—	—	—	—	—
3	—	—	—	—	—	—	1	—	1
1	—	—	—	1	—	—	—	—	1
7	—	1	—	—	1	1	—	1	4
—	—	—	—	—	—	—	—	—	—
—	—	—	—	—	—	—	—	—	—
3.869	93	142	233	224	283	170	234	497	1.876

TAV. 48 - Popolazione residente per sesso, luogo di nascita, condizione

CONDIZIONE	LUOGO DI												
	STESSA PROVINCIA	ALTRA PROVINCIA DELLA STESSA REGIONE	ALTRA										
			PIEMONTE	VALLE D'AOSTA	LOMBARDIA	TRENTINO — ALTO ADIGE			VENETO	FRIULI-VENEZIA GIULIA	LIGURIA	EMILIA ROMAGNA	TOSCANA
TOTALE	BOLZANO BOZEN	TRENTO											
CONDIZIONE PROFESSIONALE	143.161	7.121	407	20	2.082	—	—	—	9.035	870	255	1.020	419
Indipendenti	39.903	1.664	69	7	551	—	—	—	2.157	196	56	237	84
Dipendenti	103.258	5.457	338	13	1.531	—	—	—	6.878	674	199	783	335
AGRICOLTURA	23.693	291	8	—	23	—	—	—	146	12	2	11	4
Indipendenti	15.445	162	3	—	6	—	—	—	43	2	—	1	1
Dipendenti	8.248	129	5	—	17	—	—	—	103	10	2	10	3
INDUSTRIE	38.301	1.911	78	5	580	—	—	—	3.334	234	49	253	90
Indipendenti	6.078	292	10	—	109	—	—	—	531	43	11	42	7
Dipendenti	32.223	1.619	68	5	471	—	—	—	2.803	191	38	211	83
ALTRE ATTIVITA'	81.167	4.919	321	15	1.479	—	—	—	5.555	624	204	756	325
Indipendenti	18.380	1.210	56	7	436	—	—	—	1.583	151	45	194	76
Dipendenti	62.787	3.709	265	8	1.043	—	—	—	3.972	473	159	562	249
CONDIZIONE NON PROFESSIONALE	205.848	10.712	597	50	2.853	—	—	—	13.337	1.226	278	1.385	577
TOTALE	349.009	17.833	1.004	70	4.935	—	—	—	22.372	2.096	533	2.405	996

TOT

CONDIZIONE PROFESSIONALE	94.085	4.697	310	16	1.416	—	—	—	6.537	631	178	705	308
Indipendenti	31.529	1.205	57	4	405	—	—	—	1.655	142	44	177	63
Dipendenti	62.556	3.492	253	12	1.011	—	—	—	4.882	489	134	528	245
AGRICOLTURA	21.042	233	5	—	12	—	—	—	86	7	1	5	1
Indipendenti	14.450	143	3	—	4	—	—	—	34	1	—	1	—
Dipendenti	6.592	90	2	—	8	—	—	—	52	6	1	4	1
INDUSTRIE	33.367	1.644	65	5	501	—	—	—	2.937	209	43	220	80
Indipendenti	5.779	265	10	—	98	—	—	—	497	43	9	38	7
Dipendenti	27.588	1.379	55	5	403	—	—	—	2.440	166	34	182	73
ALTRE ATTIVITA'	39.676	2.820	240	11	903	—	—	—	3.514	415	134	480	227
Indipendenti	11.300	797	44	4	303	—	—	—	1.124	98	35	138	56
Dipendenti	28.376	2.023	196	7	600	—	—	—	2.390	317	99	342	171
CONDIZIONE NON PROFESSIONALE	77.712	3.347	209	10	963	—	—	—	4.293	386	114	450	207
TOTALE	171.797	8.044	519	26	2.379	—	—	—	10.830	1.017	292	1.155	515


MAS

professionale e posizione nella professione, condizione non professionale**NASCITA**

REGIONE												ESTERO	TOTALE
UMBRIA	MARCHE	LAZIO	ABRUZZI	MOLISE	CAMPANIA	PUGLIA	BASILICATA	CALABRIA	SICILIA	SARDEGNA	TOTALE		
150	347	807	409	94	1.618	1.292	260	1.830	1.385	565	22.865	5.312	178.459
18	54	95	47	11	190	141	35	292	159	43	4.442	1.576	47.585
132	293	712	362	83	1.428	1.151	225	1.538	1.226	522	18.423	3.736	130.874
—	4	7	3	1	16	7	1	25	13	—	283	219	24.486
—	—	1	—	—	1	—	—	2	4	—	64	120	15.791
—	4	6	3	1	15	7	1	23	9	—	219	99	8.695
28	73	137	62	20	307	257	92	847	345	150	6.941	1.235	48.388
3	6	20	7	3	50	27	10	112	32	12	1.035	243	7.648
25	67	117	55	17	257	230	82	735	313	138	5.906	992	40.740
122	270	663	344	73	1.295	1.028	167	958	1.027	415	15.641	3.858	105.585
15	48	74	40	8	139	114	25	178	123	31	3.343	1.213	24.146
107	222	589	304	65	1.156	914	142	780	904	384	12.298	2.645	81.439
135	311	538	248	70	910	734	153	1.343	947	233	25.925	9.624	252.109
285	658	1.345	657	164	2.528	2.026	413	3.173	2.332	798	48.790	14.936	430.568

ALE**CHI**

115	262	652	324	74	1.355	1.054	225	1.435	1.134	503	17.234	2.996	119.012
15	43	76	38	9	165	103	31	243	136	40	3.446	976	37.156
100	219	576	286	65	1.190	951	194	1.192	998	463	13.788	2.020	81.856
—	2	3	1	—	6	5	—	11	8	—	153	169	21.597
—	—	—	—	—	1	—	—	2	4	—	50	100	14.743
—	2	3	1	—	5	5	—	9	4	—	103	69	6.854
21	64	115	54	16	268	225	82	784	318	140	6.147	963	42.121
2	6	17	7	3	49	23	10	109	31	12	971	214	7.229
19	58	98	47	13	219	202	72	675	287	128	5.176	749	34.892
94	196	534	269	58	1.081	824	143	640	808	363	10.934	1.864	55.294
13	37	59	31	6	115	80	21	132	101	28	2.425	662	15.184
81	159	475	238	52	966	744	122	508	707	335	8.509	1.202	40.110
59	106	201	87	25	341	270	54	345	368	93	8.581	2.594	92.234
174	368	853	411	99	1.696	1.324	279	1.780	1.502	596	25.815	5.590	211.246



D - dati della provincia autonoma di Trento
(elaborati secondo lo schema delle tavole regionali)

TAV. 32 — Popolazione residente e presente per

ANNO DI NASCITA	ETÀ	POPOLAZIONE RESIDENTE									
		MASCHI					FEMMINE				
		CELIBI	CONIUGATI	SEPARATI LEGALMENTE	VEDOVI	DIVORZIATI	TOTALE	NUBILI	CONIUGATE	SEPARATE LEGALMENTE	VEDOVE
1981		1.871	—	—	—	—	1.871	1.752	—	—	—
Dal 1 Gennaio al 24 Ottobre	0	1.871	—	—	—	—	1.871	1.752	—	—	—
1980		2.235	—	—	—	—	2.235	2.176	—	—	—
Dal 25 Ottobre al 31 Dicembre	0	384	—	—	—	—	384	346	—	—	—
Dal 1 Gennaio al 24 Ottobre	1	1.851	—	—	—	—	1.851	1.830	—	—	—
1979		2.371	—	—	—	—	2.371	2.205	—	—	—
Dal 25 Ottobre al 31 Dicembre	1	410	—	—	—	—	410	375	—	—	—
Dal 1 Gennaio al 24 Ottobre	2	1.961	—	—	—	—	1.961	1.830	—	—	—
1978		2.552	—	—	—	—	2.552	2.440	—	—	—
Dal 25 Ottobre al 31 Dicembre	2	418	—	—	—	—	418	425	—	—	—
Dal 1 Gennaio al 24 Ottobre	3	2.134	—	—	—	—	2.134	2.015	—	—	—
1977		2.667	—	—	—	—	2.667	2.475	—	—	—
Dal 25 Ottobre al 31 Dicembre	3	456	—	—	—	—	456	420	—	—	—
Dal 1 Gennaio al 24 Ottobre	4	2.211	—	—	—	—	2.211	2.055	—	—	—
1976		2.808	—	—	—	—	2.808	2.698	—	—	—
Dal 25 Ottobre al 31 Dicembre	4	462	—	—	—	—	462	404	—	—	—
Dal 1 Gennaio al 24 Ottobre	5	2.346	—	—	—	—	2.346	2.294	—	—	—
1975		2.986	—	—	—	—	2.986	2.932	—	—	—
Dal 25 Ottobre al 31 Dicembre	5	482	—	—	—	—	482	462	—	—	—
Dal 1 Gennaio al 24 Ottobre	6	2.504	—	—	—	—	2.504	2.470	—	—	—
1974		3.199	—	—	—	—	3.199	3.045	—	—	—
Dal 25 Ottobre al 31 Dicembre	6	512	—	—	—	—	512	472	—	—	—
Dal 1 Gennaio al 24 Ottobre	7	2.687	—	—	—	—	2.687	2.573	—	—	—
1973		3.256	—	—	—	—	3.256	3.024	—	—	—
Dal 25 Ottobre al 31 Dicembre	7	547	—	—	—	—	547	551	—	—	—
Dal 1 Gennaio al 24 Ottobre	8	2.709	—	—	—	—	2.709	2.473	—	—	—
1972		3.187	—	—	—	—	3.187	3.033	—	—	—
Dal 25 Ottobre al 31 Dicembre	8	501	—	—	—	—	501	465	—	—	—
Dal 1 Gennaio al 24 Ottobre	9	2.686	—	—	—	—	2.686	2.568	—	—	—
1971		3.423	—	—	—	—	3.423	3.214	—	—	—
Dal 25 Ottobre al 31 Dicembre	9	549	—	—	—	—	549	499	—	—	—
Dal 1 Gennaio al 24 Ottobre	10	2.874	—	—	—	—	2.874	2.715	—	—	—
1970		3.297	—	—	—	—	3.297	3.176	—	—	—
Dal 25 Ottobre al 31 Dicembre	10	603	—	—	—	—	603	554	—	—	—
Dal 1 Gennaio al 24 Ottobre	11	2.694	—	—	—	—	2.694	2.622	—	—	—
1969		3.555	—	—	—	—	3.555	3.355	—	—	—
Dal 25 Ottobre al 31 Dicembre	11	614	—	—	—	—	614	592	—	—	—
Dal 1 Gennaio al 24 Ottobre	12	2.941	—	—	—	—	2.941	2.763	—	—	—
1968		3.540	—	—	—	—	3.540	3.350	—	—	—
Dal 25 Ottobre al 31 Dicembre	12	585	—	—	—	—	585	546	—	—	—
Dal 1 Gennaio al 24 Ottobre	13	2.955	—	—	—	—	2.955	2.804	—	—	—
1967		3.677	—	—	—	—	3.677	3.549	—	—	—
Dal 25 Ottobre al 31 Dicembre	13	635	—	—	—	—	635	605	—	—	—
Dal 1 Gennaio al 24 Ottobre	14	3.042	—	—	—	—	3.042	2.944	—	—	—
1966		3.776	—	—	—	—	3.776	3.687	—	—	—
Dal 25 Ottobre al 31 Dicembre	14	635	—	—	—	—	635	628	—	—	—
Dal 1 Gennaio al 24 Ottobre	15	3.141	—	—	—	—	3.141	3.059	—	—	—
1965		3.902	2	—	1	—	3.905	3.727	12	—	—
Dal 25 Ottobre al 31 Dicembre	15	666	—	—	—	—	666	607	—	—	—
Dal 1 Gennaio al 24 Ottobre	16	3.236	2	—	1	—	3.239	3.120	12	—	—
1964		3.897	4	—	1	—	3.902	3.775	30	1	—
Dal 25 Ottobre al 31 Dicembre	16	668	—	—	—	—	668	651	2	—	—
Dal 1 Gennaio al 24 Ottobre	17	3.229	4	—	1	—	3.234	3.124	28	1	—
1963		3.813	2	—	—	—	3.815	3.474	78	—	1
Dal 25 Ottobre al 31 Dicembre	17	596	—	—	—	—	596	608	6	—	—
Dal 1 Gennaio al 24 Ottobre	18	3.217	2	—	—	—	3.219	2.866	72	—	1
1962		3.494	13	—	—	—	3.507	3.133	239	1	1
Dal 25 Ottobre al 31 Dicembre	18	581	1	—	—	—	582	591	31	—	—
Dal 1 Gennaio al 24 Ottobre	19	2.913	12	—	—	—	2.925	2.542	208	1	1
1961		3.639	28	—	—	—	3.667	3.013	475	2	3
Dal 25 Ottobre al 31 Dicembre	19	652	2	—	—	—	654	543	69	—	—
Dal 1 Gennaio al 24 Ottobre	20	2.987	26	—	—	—	3.013	2.470	406	2	3

anno di nascita, età, sesso e stato civile

		POPOLAZIONE PRESENTE											
		MASCHI						FEMMINE					
DIVORZIATE	TOTALE	CELIBI	CONIUGATI	SEPARATI LEGALMENTE	VEDOVI	DIVORZIATI	TOTALE	NUBILI	CONIUGATE	SEPARATE LEGALMENTE	VEDOVE	DIVORZIATE	TOTALE
—	1.752	1.866	—	—	—	—	1.866	1.753	—	—	—	—	1.753
—	1.752	1.866	—	—	—	—	1.866	1.753	—	—	—	—	1.753
—	2.176	2.217	—	—	—	—	2.217	2.175	—	—	—	—	2.175
—	346	382	—	—	—	—	382	350	—	—	—	—	350
—	1.830	1.835	—	—	—	—	1.835	1.825	—	—	—	—	1.825
—	2.205	2.340	—	—	—	—	2.340	2.198	—	—	—	—	2.198
—	375	404	—	—	—	—	404	371	—	—	—	—	371
—	1.830	1.936	—	—	—	—	1.936	1.827	—	—	—	—	1.827
—	2.440	2.537	—	—	—	—	2.537	2.438	—	—	—	—	2.438
—	425	417	—	—	—	—	417	423	—	—	—	—	423
—	2.015	2.120	—	—	—	—	2.120	2.015	—	—	—	—	2.015
—	2.475	2.665	—	—	—	—	2.665	2.461	—	—	—	—	2.461
—	420	458	—	—	—	—	458	415	—	—	—	—	415
—	2.055	2.207	—	—	—	—	2.207	2.046	—	—	—	—	2.046
—	2.698	2.795	—	—	—	—	2.795	2.689	—	—	—	—	2.689
—	404	462	—	—	—	—	462	403	—	—	—	—	403
—	2.294	2.333	—	—	—	—	2.333	2.286	—	—	—	—	2.286
—	2.932	2.985	—	—	—	—	2.985	2.933	—	—	—	—	2.933
—	462	482	—	—	—	—	482	460	—	—	—	—	460
—	2.470	2.503	—	—	—	—	2.503	2.473	—	—	—	—	2.473
—	3.045	3.205	—	—	—	—	3.205	3.047	—	—	—	—	3.047
—	472	508	—	—	—	—	508	469	—	—	—	—	469
—	2.573	2.697	—	—	—	—	2.697	2.578	—	—	—	—	2.578
—	3.024	3.265	—	—	—	—	3.265	3.019	—	—	—	—	3.019
—	551	547	—	—	—	—	547	552	—	—	—	—	552
—	2.473	2.718	—	—	—	—	2.718	2.467	—	—	—	—	2.467
—	3.033	3.206	—	—	—	—	3.206	3.031	—	—	—	—	3.031
—	465	504	—	—	—	—	504	465	—	—	—	—	465
—	2.568	2.702	—	—	—	—	2.702	2.566	—	—	—	—	2.566
—	3.214	3.452	—	—	—	—	3.452	3.224	—	—	—	—	3.224
—	499	546	—	—	—	—	546	502	—	—	—	—	502
—	2.715	2.906	—	—	—	—	2.906	2.722	—	—	—	—	2.722
—	3.176	3.350	—	—	—	—	3.350	3.181	—	—	—	—	3.181
—	554	615	—	—	—	—	615	555	—	—	—	—	555
—	2.622	2.735	—	—	—	—	2.735	2.626	—	—	—	—	2.626
—	3.355	3.571	—	—	—	—	3.571	3.355	—	—	—	—	3.355
—	592	618	—	—	—	—	618	590	—	—	—	—	590
—	2.763	2.953	—	—	—	—	2.953	2.765	—	—	—	—	2.765
—	3.350	3.589	—	—	—	—	3.589	3.359	—	—	—	—	3.359
—	546	593	—	—	—	—	593	543	—	—	—	—	543
—	2.804	2.996	—	—	—	—	2.996	2.816	—	—	—	—	2.816
—	3.549	3.655	—	—	—	—	3.655	3.513	—	—	—	—	3.513
—	605	635	—	—	—	—	635	597	—	—	—	—	597
—	2.944	3.020	—	—	—	—	3.020	2.916	—	—	—	—	2.916
—	3.687	3.743	—	—	—	—	3.743	3.660	—	—	—	—	3.660
—	628	630	—	—	—	—	630	625	—	—	—	—	625
—	3.059	3.113	—	—	—	—	3.113	3.035	—	—	—	—	3.035
—	3.739	3.861	2	—	1	—	3.864	3.681	12	—	—	—	3.693
—	607	654	—	—	—	—	654	597	—	—	—	—	597
—	3.132	3.207	2	—	1	—	3.210	3.084	12	—	—	—	3.096
—	3.806	3.845	3	—	1	—	3.849	3.680	29	1	—	—	3.710
—	653	653	—	—	—	—	653	631	2	—	—	—	633
—	3.153	3.192	3	—	1	—	3.196	3.049	27	1	—	—	3.077
—	3.553	3.769	3	—	—	—	3.772	3.408	80	—	1	—	3.489
—	614	584	—	—	—	—	584	605	6	—	—	—	611
—	2.939	3.185	3	—	—	—	3.188	2.803	74	—	1	—	2.878
—	3.374	3.197	13	—	—	—	3.210	3.043	238	1	1	—	3.283
—	622	514	1	—	—	—	515	573	32	—	—	—	605
—	2.752	2.683	12	—	—	—	2.695	2.470	206	1	1	—	2.678
—	3.493	3.501	30	—	—	—	3.531	2.906	474	2	3	—	3.385
—	612	585	2	—	—	—	587	518	69	—	—	—	587
—	2.881	2.916	28	—	—	—	2.944	2.388	405	2	3	—	2.798

segue TAV. 32 — Popolazione residente e presente per

ANNO DI NASCITA	ETÀ	POPOLAZIONE RESIDENTE									
		MASCHI					FEMMINE				
		CELIBI	CONIUGATI	SEPARATI LEGALMENTE	VEDOVI	DIVORZIATI	TOTALE	NUBILI	CONIUGATE	SEPARATE LEGALMENTE	VEDOVE
1960		3.392	94	—	—	—	3.486	2.539	791	4	2
Dal 25 Ottobre al 31 Dicembre	20	585	10	—	—	—	595	468	116	—	—
Dal 1 Gennaio al 24 Ottobre	21	2.807	84	—	—	—	2.891	2.071	675	4	2
1959		3.223	214	1	—	2	3.440	2.164	1.179	9	3
Dal 25 Ottobre al 31 Dicembre	21	593	25	—	—	—	618	410	193	3	1
Dal 1 Gennaio al 24 Ottobre	22	2.630	189	1	—	2	2.822	1.754	986	6	2
1958		2.943	337	2	—	—	3.282	1.714	1.460	15	2
Dal 25 Ottobre al 31 Dicembre	22	511	50	—	—	—	561	312	250	2	—
Dal 1 Gennaio al 24 Ottobre	23	2.432	287	2	—	—	2.721	1.402	1.210	13	2
1957		2.675	622	4	1	—	3.302	1.452	1.766	30	3
Dal 25 Ottobre al 31 Dicembre	23	487	94	1	—	—	582	299	303	2	—
Dal 1 Gennaio al 24 Ottobre	24	2.188	528	3	1	—	2.720	1.153	1.463	28	3
1956		2.425	925	7	—	—	3.357	1.127	1.951	28	14
Dal 25 Ottobre al 31 Dicembre	24	422	142	—	—	—	564	215	364	2	—
Dal 1 Gennaio al 24 Ottobre	25	2.003	783	7	—	—	2.793	912	1.587	26	14
1955		2.027	1.222	12	1	2	3.264	978	2.089	42	9
Dal 25 Ottobre al 31 Dicembre	25	382	173	3	1	1	560	201	359	8	2
Dal 1 Gennaio al 24 Ottobre	26	1.645	1.049	9	—	1	2.704	777	1.730	34	7
1954		1.690	1.465	19	3	—	3.177	760	2.228	34	10
Dal 25 Ottobre al 31 Dicembre	26	307	238	4	—	—	549	126	404	7	2
Dal 1 Gennaio al 24 Ottobre	27	1.383	1.227	15	3	—	2.628	634	1.824	27	8
1953		1.426	1.756	23	1	1	3.207	678	2.264	44	11
Dal 25 Ottobre al 31 Dicembre	27	262	313	4	—	—	579	117	378	6	1
Dal 1 Gennaio al 24 Ottobre	28	1.164	1.443	19	1	1	2.628	561	1.886	38	10
1952		1.250	1.968	35	—	2	3.255	563	2.397	47	15
Dal 25 Ottobre al 31 Dicembre	28	228	325	3	—	1	557	129	418	8	2
Dal 1 Gennaio al 24 Ottobre	29	1.022	1.643	32	—	1	2.698	434	1.979	39	13
1951		1.135	2.091	29	1	1	3.257	497	2.414	58	20
Dal 25 Ottobre al 31 Dicembre	29	221	341	7	—	—	569	94	403	11	1
Dal 1 Gennaio al 24 Ottobre	30	914	1.750	22	1	1	2.688	403	2.011	47	19
1950		943	2.327	41	—	3	3.314	474	2.585	55	23
Dal 25 Ottobre al 31 Dicembre	30	184	397	7	—	—	588	83	451	6	7
Dal 1 Gennaio al 24 Ottobre	31	759	1.930	34	—	3	2.726	391	2.134	49	16
1949		821	2.392	52	4	4	3.273	392	2.434	55	23
Dal 25 Ottobre al 31 Dicembre	31	164	426	11	2	3	606	62	458	14	4
Dal 1 Gennaio al 24 Ottobre	32	657	1.966	41	2	1	2.667	330	1.976	41	19
1948		807	2.555	47	7	2	3.418	390	2.633	45	21
Dal 25 Ottobre al 31 Dicembre	32	179	450	4	2	—	635	72	496	9	4
Dal 1 Gennaio al 24 Ottobre	33	628	2.105	43	5	2	2.783	318	2.137	36	17
1947		721	2.577	60	5	11	3.374	399	2.682	58	20
Dal 25 Ottobre al 31 Dicembre	33	136	507	6	1	1	651	72	541	8	3
Dal 1 Gennaio al 24 Ottobre	34	585	2.070	54	4	10	2.723	327	2.141	50	17
1946		712	2.845	46	8	6	3.617	397	2.906	56	30
Dal 25 Ottobre al 31 Dicembre	34	125	454	9	—	—	588	75	502	13	6
Dal 1 Gennaio al 24 Ottobre	35	587	2.391	37	8	6	3.029	322	2.404	43	24
1945		421	2.029	30	5	5	2.490	259	2.039	33	31
Dal 25 Ottobre al 31 Dicembre	35	85	367	2	2	1	457	55	357	7	2
Dal 1 Gennaio al 24 Ottobre	36	336	1.662	28	3	4	2.033	204	1.682	26	29
1944		516	2.281	39	4	9	2.849	288	2.337	42	44
Dal 25 Ottobre al 31 Dicembre	36	96	358	7	—	2	463	42	399	6	1
Dal 1 Gennaio al 24 Ottobre	37	420	1.923	32	4	7	2.386	246	1.938	36	43
1943		537	2.297	49	8	5	2.896	310	2.447	48	51
Dal 25 Ottobre al 31 Dicembre	37	88	442	8	2	1	541	50	444	6	11
Dal 1 Gennaio al 24 Ottobre	38	449	1.855	41	6	4	2.355	260	2.003	42	40
1942		464	2.369	51	9	17	2.910	273	2.469	42	57
Dal 25 Ottobre al 31 Dicembre	38	85	445	11	—	2	543	50	478	10	13
Dal 1 Gennaio al 24 Ottobre	39	379	1.924	40	9	15	2.367	223	1.991	32	44
1941		480	2.405	37	4	5	2.931	300	2.479	51	89
Dal 25 Ottobre al 31 Dicembre	39	84	415	5	—	—	504	36	419	7	15
Dal 1 Gennaio al 24 Ottobre	40	396	1.990	32	4	5	2.427	264	2.060	44	74

anno di nascita, età, sesso e stato civile

		POPOLAZIONE PRESENTE											
		MASCHI						FEMMINE					
DIVORZIATE	TOTALE	CELIBI	CONIUGATI	SEPARATI LEGALMENTE	VEDOVI	DIVORZIATI	TOTALE	NUBILI	CONIUGATE	SEPARATE LEGALMENTE	VEDOVE	DIVORZIATE	TOTALE
—	3.336	3.330	95	—	—	—	3.425	2.431	782	4	3	—	3.220
—	584	579	10	—	—	—	589	450	115	—	—	—	565
—	2.752	2.751	85	—	—	—	2.836	1.981	667	4	3	—	2.655
—	3.355	3.170	213	1	—	2	3.386	2.069	1.173	11	3	—	3.256
—	607	584	26	—	—	—	610	379	191	3	1	—	574
—	2.748	2.586	187	1	—	2	2.776	1.690	982	8	2	—	2.682
2	3.193	2.864	330	2	—	1	3.197	1.632	1.440	15	2	2	3.091
—	564	509	50	—	—	—	559	289	245	2	—	—	536
2	2.629	2.355	280	2	—	1	2.638	1.343	1.195	13	2	2	2.555
—	3.251	2.611	619	5	1	—	3.236	1.379	1.762	29	3	1	3.174
—	604	473	90	2	—	—	565	275	307	2	—	—	584
—	2.647	2.138	529	3	1	—	2.671	1.104	1.455	27	3	1	2.590
1	3.121	2.344	916	7	—	—	3.267	1.084	1.944	24	16	2	3.070
—	581	398	140	—	—	—	538	201	364	2	—	—	567
1	2.540	1.946	776	7	—	—	2.729	883	1.580	22	16	2	2.503
1	3.119	1.953	1.212	13	1	2	3.181	912	2.085	39	8	1	3.045
—	570	364	169	3	1	1	538	182	357	6	2	—	547
1	2.549	1.589	1.043	10	—	1	2.643	730	1.728	33	6	1	2.498
—	3.032	1.653	1.450	18	3	1	3.125	712	2.201	34	10	—	2.957
—	539	300	232	4	—	—	536	121	403	7	2	—	533
—	2.493	1.353	1.218	14	3	1	2.589	591	1.798	27	8	—	2.424
1	2.998	1.389	1.733	22	1	1	3.146	646	2.255	41	11	1	2.954
—	502	247	306	3	—	—	556	109	368	6	1	—	484
1	2.496	1.142	1.427	19	1	1	2.590	537	1.887	35	10	1	2.470
5	3.027	1.199	1.954	32	—	2	3.187	542	2.382	44	15	5	2.988
1	558	218	318	3	—	1	540	119	412	7	2	2	542
4	2.469	981	1.636	29	—	1	2.647	423	1.970	37	13	3	2.446
7	2.996	1.102	2.057	28	1	—	3.188	470	2.406	58	20	6	2.960
1	510	215	336	7	—	—	558	96	406	10	1	1	514
6	2.486	887	1.721	21	1	—	2.630	374	2.000	48	19	5	2.446
7	3.144	921	2.302	42	—	4	3.269	457	2.580	57	23	7	3.124
3	550	186	397	8	—	—	591	73	457	6	7	3	546
4	2.594	735	1.905	34	—	4	2.678	384	2.123	51	16	4	2.578
5	2.909	798	2.374	52	4	4	3.232	374	2.424	55	24	5	2.882
1	539	157	420	12	2	3	594	59	453	13	4	1	530
4	2.370	641	1.954	40	2	1	2.638	315	1.971	42	20	4	2.352
4	3.093	785	2.526	43	7	2	3.363	375	2.621	46	21	5	3.068
1	582	174	443	4	2	—	623	68	493	11	4	1	577
3	2.511	611	2.083	39	5	2	2.740	307	2.128	35	17	4	2.491
14	3.173	702	2.550	59	5	10	3.326	389	2.672	61	20	14	3.156
1	625	132	502	6	1	1	642	66	539	8	3	1	617
13	2.548	570	2.048	53	4	9	2.684	323	2.133	53	17	13	2.539
10	3.399	697	2.799	49	9	8	3.562	383	2.887	56	30	9	3.365
1	597	118	444	9	—	—	571	72	495	13	6	2	588
9	2.802	579	2.355	40	9	8	2.991	311	2.392	43	24	7	2.777
10	2.372	402	2.000	29	5	5	2.441	253	2.030	33	31	10	2.357
2	423	80	360	2	2	1	445	49	357	7	2	2	417
8	1.949	322	1.640	27	3	4	1.996	204	1.673	26	29	8	1.940
9	2.720	505	2.266	40	4	9	2.824	284	2.329	43	44	9	2.709
1	449	93	357	6	—	2	458	45	396	6	1	1	449
8	2.271	412	1.909	34	4	7	2.366	239	1.933	37	43	8	2.260
9	2.865	527	2.285	49	8	4	2.873	298	2.451	45	51	9	2.854
2	513	86	436	8	2	—	532	48	444	6	11	1	510
7	2.352	441	1.849	41	6	4	2.341	250	2.007	39	40	8	2.344
10	2.851	453	2.351	49	8	17	2.878	268	2.463	37	56	9	2.833
5	556	88	440	12	—	2	542	48	476	9	12	5	550
5	2.295	365	1.911	37	8	15	2.336	220	1.987	28	44	4	2.283
12	2.931	478	2.400	35	4	5	2.922	294	2.464	49	89	14	2.910
2	479	83	415	5	—	—	503	33	418	6	16	2	475
10	2.452	395	1.985	30	4	5	2.419	261	2.046	43	73	12	2.435

segue TAV. 32 — Popolazione residente e presente per

ANNO DI NASCITA	ETÀ	POPOLAZIONE RESIDENTE									
		MASCHI					FEMMINE				
		CELIBI	CONIUGATI	SEPARATI LEGALMENTE	VEDOVI	DIVORZIATI	TOTALE	NUBILI	CONIUGATE	SEPARATE LEGALMENTE	VEDOVE
1940		497	2.468	41	12	14	3.032	326	2.564	38	82
Dal 25 Ottobre al 31 Dicembre	40	113	439	8	4	2	566	64	467	7	10
Dal 1 Gennaio al 24 Ottobre	41	384	2.029	33	8	12	2.466	262	2.097	31	72
1939		485	2.413	32	16	6	2.952	322	2.396	38	104
Dal 25 Ottobre al 31 Dicembre	41	70	464	3	4	—	541	65	419	13	22
Dal 1 Gennaio al 24 Ottobre	42	415	1.949	29	12	6	2.411	257	1.977	25	82
1938		488	2.357	40	14	15	2.914	330	2.344	42	102
Dal 25 Ottobre al 31 Dicembre	42	91	432	6	3	3	535	68	462	5	11
Dal 1 Gennaio al 24 Ottobre	43	397	1.925	34	11	12	2.379	262	1.882	37	91
1937		387	2.151	37	18	8	2.601	309	2.231	24	110
Dal 25 Ottobre al 31 Dicembre	43	77	412	4	3	—	496	61	434	6	20
Dal 1 Gennaio al 24 Ottobre	44	310	1.739	33	15	8	2.105	248	1.797	18	90
1936		387	2.054	28	20	15	2.504	295	2.109	26	150
Dal 25 Ottobre al 31 Dicembre	44	72	348	5	2	—	427	36	375	3	27
Dal 1 Gennaio al 24 Ottobre	45	315	1.706	23	18	15	2.077	259	1.734	23	123
1935		419	2.122	30	23	9	2.603	329	2.110	20	171
Dal 25 Ottobre al 31 Dicembre	45	87	411	4	4	3	509	64	387	4	35
Dal 1 Gennaio al 24 Ottobre	46	332	1.711	26	19	6	2.094	265	1.723	16	136
1934		400	2.042	31	21	8	2.502	301	2.091	23	197
Dal 25 Ottobre al 31 Dicembre	46	83	387	5	2	2	479	57	373	3	31
Dal 1 Gennaio al 24 Ottobre	47	317	1.655	26	19	6	2.023	244	1.718	20	166
1933		415	2.106	30	27	5	2.583	305	1.990	26	178
Dal 25 Ottobre al 31 Dicembre	47	79	387	6	4	—	476	49	393	4	24
Dal 1 Gennaio al 24 Ottobre	48	336	1.719	24	23	5	2.107	256	1.597	22	154
1932		428	2.001	21	33	17	2.500	340	1.962	13	212
Dal 25 Ottobre al 31 Dicembre	48	89	377	4	8	4	482	54	409	5	25
Dal 1 Gennaio al 24 Ottobre	49	339	1.624	17	25	13	2.018	286	1.553	8	187
1931		392	2.036	20	27	9	2.484	360	2.049	22	260
Dal 25 Ottobre al 31 Dicembre	49	79	382	5	6	1	473	75	367	2	46
Dal 1 Gennaio al 24 Ottobre	50	313	1.654	15	21	8	2.011	285	1.682	20	214
1930		488	2.268	20	24	11	2.811	411	2.163	24	295
Dal 25 Ottobre al 31 Dicembre	50	86	433	7	4	2	532	67	425	7	47
Dal 1 Gennaio al 24 Ottobre	51	402	1.835	13	20	9	2.279	344	1.738	17	248
1929		452	2.127	19	37	12	2.647	385	2.057	16	286
Dal 25 Ottobre al 31 Dicembre	51	78	418	4	8	3	511	66	401	2	44
Dal 1 Gennaio al 24 Ottobre	52	374	1.709	15	29	9	2.136	319	1.656	14	242
1928		447	2.184	22	32	7	2.692	402	2.060	16	347
Dal 25 Ottobre al 31 Dicembre	52	86	387	7	10	1	491	75	403	1	67
Dal 1 Gennaio al 24 Ottobre	53	361	1.797	15	22	6	2.201	327	1.657	15	280
1927		421	2.164	17	44	7	2.653	461	1.934	15	397
Dal 25 Ottobre al 31 Dicembre	53	101	412	1	5	—	519	88	338	3	59
Dal 1 Gennaio al 24 Ottobre	54	320	1.752	16	39	7	2.134	373	1.596	12	338
1926		400	2.119	24	49	8	2.600	492	1.946	9	392
Dal 25 Ottobre al 31 Dicembre	54	76	408	5	7	1	497	92	336	—	78
Dal 1 Gennaio al 24 Ottobre	55	324	1.711	19	42	7	2.103	400	1.610	9	314
1925		455	2.091	13	58	8	2.625	487	1.913	17	453
Dal 25 Ottobre al 31 Dicembre	55	89	371	5	13	—	478	97	373	1	85
Dal 1 Gennaio al 24 Ottobre	56	366	1.720	8	45	8	2.147	390	1.540	16	368
1924		438	2.216	18	67	8	2.747	515	1.957	16	523
Dal 25 Ottobre al 31 Dicembre	56	60	384	3	11	1	459	96	355	2	94
Dal 1 Gennaio al 24 Ottobre	57	378	1.832	15	56	7	2.288	419	1.602	14	429
1923		429	2.317	18	77	11	2.852	550	2.014	13	637
Dal 25 Ottobre al 31 Dicembre	57	79	406	1	9	3	498	117	374	3	123
Dal 1 Gennaio al 24 Ottobre	58	350	1.911	17	68	8	2.354	433	1.640	10	514
1922		390	2.076	16	75	11	2.568	528	1.897	15	637
Dal 25 Ottobre al 31 Dicembre	58	77	362	2	19	—	460	109	344	3	100
Dal 1 Gennaio al 24 Ottobre	59	313	1.714	14	56	11	2.108	419	1.553	12	537
1921		369	2.051	16	100	10	2.546	527	1.820	12	779
Dal 25 Ottobre al 31 Dicembre	59	72	407	5	17	—	501	107	353	3	172
Dal 1 Gennaio al 24 Ottobre	60	297	1.644	11	83	10	2.045	420	1.467	9	607

anno di nascita, età, sesso e stato civile

POPOLAZIONE PRESENTE													
MASCHI								FEMMINE					
DIVORZIATE	TOTALE	CELIBI	CONIUGATI	SEPARATI LEGALMENTE	VEDOVI	DIVORZIATI	TOTALE	NUBILI	CONIUGATE	SEPARATE LEGALMENTE	VEDOVE	DIVORZIATE	TOTALE
16	3.026	482	2.445	43	12	13	2.995	313	2.552	38	79	16	2.998
1	549	110	439	8	4	2	563	61	465	7	10	1	544
15	2.477	372	2.006	35	8	11	2.432	252	2.087	31	69	15	2.454
14	2.874	487	2.392	31	16	6	2.932	314	2.393	38	104	14	2.863
1	520	73	461	4	4	—	542	60	420	13	23	1	517
13	2.354	414	1.931	27	12	6	2.390	254	1.973	25	81	13	2.346
19	2.837	469	2.336	39	14	13	2.871	326	2.354	42	102	19	2.843
2	548	93	425	5	3	3	529	72	458	5	11	2	548
17	2.289	376	1.911	34	11	10	2.342	254	1.896	37	91	17	2.295
8	2.682	382	2.148	35	17	7	2.589	307	2.224	26	109	9	2.675
2	523	73	413	4	2	—	492	62	433	7	20	1	523
6	2.159	309	1.735	31	15	7	2.097	245	1.791	19	89	8	2.152
18	2.598	382	2.050	26	19	16	2.493	290	2.104	26	149	18	2.587
3	444	72	342	5	2	1	422	35	371	3	27	3	439
15	2.154	310	1.708	21	17	15	2.071	255	1.733	23	122	15	2.148
15	2.645	410	2.107	27	24	10	2.578	331	2.101	21	169	15	2.637
1	491	88	412	4	4	3	511	64	388	4	36	1	493
14	2.154	322	1.695	23	20	7	2.067	267	1.713	17	133	14	2.144
6	2.618	395	2.028	33	21	8	2.485	302	2.092	23	197	6	2.620
2	466	83	385	5	2	2	477	59	374	3	31	2	469
4	2.152	312	1.643	28	19	6	2.008	243	1.718	20	166	4	2.151
10	2.509	415	2.091	34	28	6	2.574	300	1.982	26	178	10	2.496
3	473	79	382	6	4	—	471	48	390	4	24	3	469
7	2.036	336	1.709	28	24	6	2.103	252	1.592	22	154	7	2.027
10	2.537	429	1.976	23	33	19	2.480	335	1.954	14	211	10	2.524
—	493	88	376	4	8	4	480	49	408	5	25	—	487
10	2.044	341	1.600	19	25	15	2.000	286	1.546	9	186	10	2.037
12	2.703	386	2.021	19	26	10	2.462	352	2.054	22	263	13	2.704
2	492	77	381	4	7	2	471	73	368	2	45	2	490
10	2.211	309	1.640	15	19	8	1.991	279	1.686	20	218	11	2.214
9	2.902	488	2.263	22	24	11	2.808	402	2.157	24	295	9	2.887
1	547	85	430	8	4	3	530	68	422	7	46	1	544
8	2.355	403	1.833	14	20	8	2.278	334	1.735	17	249	8	2.343
15	2.759	458	2.124	20	35	13	2.650	380	2.057	15	291	15	2.758
2	515	80	414	3	7	3	507	62	402	2	44	2	512
13	2.244	378	1.710	17	28	10	2.143	318	1.655	13	247	13	2.246
11	2.836	448	2.175	23	32	7	2.685	397	2.060	16	349	12	2.834
3	549	84	385	6	10	1	486	72	402	1	68	3	546
8	2.287	364	1.790	17	22	6	2.199	325	1.658	15	281	9	2.288
7	2.814	424	2.159	16	45	7	2.651	452	1.916	15	391	7	2.781
2	490	100	414	1	5	—	520	85	339	3	58	2	487
5	2.324	324	1.745	15	40	7	2.131	367	1.577	12	333	5	2.294
6	2.845	401	2.124	26	50	8	2.609	484	1.945	9	389	6	2.833
—	506	78	408	6	7	1	500	90	338	—	79	—	507
6	2.339	323	1.716	20	43	7	2.109	394	1.607	9	310	6	2.326
17	2.887	450	2.095	14	57	8	2.624	479	1.911	17	448	16	2.871
4	560	86	375	5	13	—	479	97	375	1	86	4	563
13	2.327	364	1.720	9	44	8	2.145	382	1.536	16	362	12	2.308
19	3.030	437	2.219	19	65	9	2.749	516	1.940	17	526	20	3.019
2	549	62	383	3	11	1	460	93	348	2	95	2	540
17	2.481	375	1.836	16	54	8	2.289	423	1.592	15	431	18	2.479
10	3.224	431	2.312	20	79	11	2.853	544	2.019	13	633	11	3.220
2	619	80	405	1	8	2	496	113	371	3	123	4	614
8	2.605	351	1.907	19	71	9	2.357	431	1.648	10	510	7	2.606
15	3.092	399	2.081	16	74	11	2.581	519	1.893	14	629	15	3.070
2	558	78	365	2	18	—	463	109	347	3	100	2	561
13	2.534	321	1.716	14	56	11	2.118	410	1.546	11	529	13	2.509
9	3.147	365	2.040	16	102	10	2.533	525	1.825	15	781	9	3.155
1	636	71	408	4	17	—	500	107	354	4	171	1	637
8	2.511	294	1.632	12	85	10	2.033	418	1.471	11	610	8	2.518

segue TAV. 32 — Popolazione residente e presente per

ANNO DI NASCITA	ETÀ	POPOLAZIONE RESIDENTE									
		MASCHI						FEMMINE			
		CELIBI	CONIUGATI	SEPARATI LEGALMENTE	VEDOVI	DIVORZIATI	TOTALE	NUBILI	CONIUGATE	SEPARATE LEGALMENTE	VEDOVE
1920		309	1.969	12	91	10	2.391	480	1.601	17	771
Dal 25 Ottobre al 31 Dicembre	60	71	372	2	16	2	463	87	318	2	139
Dal 1 Gennaio al 24 Ottobre	61	238	1.597	10	75	8	1.928	393	1.283	15	632
1919		217	1.298	13	92	5	1.625	312	1.151	11	592
Dal 25 Ottobre al 31 Dicembre	61	80	369	6	24	—	479	103	354	4	179
Dal 1 Gennaio al 24 Ottobre	62	137	929	7	68	5	1.146	209	797	7	413
1918		116	676	3	56	6	857	171	564	6	351
Dal 25 Ottobre al 31 Dicembre	62	24	129	—	15	1	169	27	95	2	76
Dal 1 Gennaio al 24 Ottobre	63	92	547	3	41	5	688	144	469	4	275
1917		104	633	8	38	6	789	189	523	3	331
Dal 25 Ottobre al 31 Dicembre	63	13	109	1	7	—	130	32	86	2	63
Dal 1 Gennaio al 24 Ottobre	64	91	524	7	31	6	659	157	437	1	268
1916		113	743	8	59	3	926	216	559	2	358
Dal 25 Ottobre al 31 Dicembre	64	20	120	1	13	1	155	36	106	—	59
Dal 1 Gennaio al 24 Ottobre	65	93	623	7	46	2	771	180	453	2	299
1915		210	1.123	7	96	6	1.442	364	836	7	638
Dal 25 Ottobre al 31 Dicembre	65	32	175	1	13	1	222	53	120	—	95
Dal 1 Gennaio al 24 Ottobre	66	178	948	6	83	5	1.220	311	716	7	543
1914		279	1.504	13	148	4	1.948	471	1.182	10	928
Dal 25 Ottobre al 31 Dicembre	66	57	274	2	22	1	356	104	228	5	197
Dal 1 Gennaio al 24 Ottobre	67	222	1.230	11	126	3	1.592	367	954	5	731
1913		301	1.618	11	168	11	2.109	515	1.161	7	1.005
Dal 25 Ottobre al 31 Dicembre	67	57	313	2	36	3	411	99	222	1	184
Dal 1 Gennaio al 24 Ottobre	68	244	1.305	9	132	8	1.698	416	939	6	821
1912		312	1.568	11	177	2	2.070	552	1.035	7	1.073
Dal 25 Ottobre al 31 Dicembre	68	57	297	1	31	1	387	103	200	2	228
Dal 1 Gennaio al 24 Ottobre	69	255	1.271	10	146	1	1.683	449	835	5	845
1911		266	1.351	6	220	4	1.847	512	965	5	1.122
Dal 25 Ottobre al 31 Dicembre	69	49	270	3	41	1	364	111	223	1	220
Dal 1 Gennaio al 24 Ottobre	70	217	1.081	3	179	3	1.483	401	742	4	902
1910		293	1.324	8	187	5	1.817	472	858	3	1.131
Dal 25 Ottobre al 31 Dicembre	70	62	257	1	23	1	344	76	157	—	213
Dal 1 Gennaio al 24 Ottobre	71	231	1.067	7	164	4	1.473	396	701	3	918
1909		260	1.279	5	235	3	1.782	509	765	6	1.106
Dal 25 Ottobre al 31 Dicembre	71	56	257	—	65	—	378	102	160	—	216
Dal 1 Gennaio al 24 Ottobre	72	204	1.022	5	170	3	1.404	407	605	6	890
1908		234	1.043	8	210	4	1.499	467	631	5	1.058
Dal 25 Ottobre al 31 Dicembre	72	46	218	1	53	—	318	107	120	1	199
Dal 1 Gennaio al 24 Ottobre	73	188	825	7	157	4	1.181	360	511	4	859
1907		184	893	4	186	—	1.267	438	561	3	1.053
Dal 25 Ottobre al 31 Dicembre	73	38	177	—	39	—	254	100	120	—	189
Dal 1 Gennaio al 24 Ottobre	74	146	716	4	147	—	1.013	338	441	3	864
1906		187	808	6	175	3	1.179	423	460	6	992
Dal 25 Ottobre al 31 Dicembre	74	41	178	1	29	1	250	86	81	1	201
Dal 1 Gennaio al 24 Ottobre	75	146	630	5	146	2	929	337	379	5	791
1905		144	770	1	189	4	1.108	386	375	4	1.006
Dal 25 Ottobre al 31 Dicembre	75	24	139	—	28	1	192	87	68	—	205
Dal 1 Gennaio al 24 Ottobre	76	120	631	1	161	3	916	299	307	4	801
1904		131	649	2	177	—	959	382	351	6	948
Dal 25 Ottobre al 31 Dicembre	76	29	118	1	23	—	171	71	77	1	156
Dal 1 Gennaio al 24 Ottobre	77	102	531	1	154	—	788	311	274	5	792
1903		126	519	4	185	2	836	341	230	—	891
Dal 25 Ottobre al 31 Dicembre	77	31	104	2	32	—	169	69	52	—	174
Dal 1 Gennaio al 24 Ottobre	78	95	415	2	153	2	667	272	178	—	717
1902		107	461	4	192	1	765	343	215	—	870
Dal 25 Ottobre al 31 Dicembre	78	20	94	1	35	—	150	62	48	—	163
Dal 1 Gennaio al 24 Ottobre	79	87	367	3	157	1	615	281	167	—	707
1901		96	407	2	195	—	700	258	170	1	860
Dal 25 Ottobre al 31 Dicembre	79	14	81	—	28	—	123	63	29	—	166
Dal 1 Gennaio al 24 Ottobre	80	82	326	2	167	—	577	195	141	1	694

anno di nascita, età, sesso e stato civile

POPOLAZIONE PRESENTE													
	MASCHI							FEMMINE					
DIVORZiate	TOTALE	CELIBI	CONIUGATI	SEPARATI LEGALMENTE	VEDOVI	DIVORZIATI	TOTALE	NUBILI	CONIUGATE	SEPARATE LEGALMENTE	VEDOVE	DIVORZiate	TOTALE
9	2.878	323	1.986	12	93	10	2.424	475	1.599	19	763	9	2.865
3	549	77	374	3	17	2	473	84	317	3	138	3	545
6	2.329	246	1.612	9	76	8	1.951	391	1.282	16	625	6	2.320
2	2.068	222	1.300	13	94	5	1.634	313	1.151	11	588	2	2.065
1	641	80	362	6	25	—	473	104	355	4	179	1	643
1	1.427	142	938	7	69	5	1.161	209	796	7	409	1	1.422
3	1.095	118	677	3	58	6	862	167	563	6	351	3	1.090
—	200	23	127	—	16	1	167	26	96	2	73	—	197
3	895	95	550	3	42	5	695	141	467	4	278	3	893
8	1.054	106	645	8	38	7	804	190	522	3	332	8	1.055
2	185	13	110	1	5	—	129	33	83	2	63	2	183
6	869	93	535	7	33	7	675	157	439	1	269	6	872
3	1.138	116	744	8	62	3	933	217	569	2	368	3	1.159
—	201	21	117	1	15	1	155	39	107	—	59	—	205
3	937	95	627	7	47	2	778	178	462	2	309	3	954
5	1.850	214	1.136	8	100	6	1.464	363	840	7	636	6	1.852
—	268	34	174	1	14	1	224	56	123	—	93	1	273
5	1.582	180	962	7	86	5	1.240	307	717	7	543	5	1.579
8	2.599	284	1.520	13	150	4	1.971	476	1.190	9	929	8	2.612
1	535	55	274	2	22	1	354	105	223	5	195	1	529
7	2.064	229	1.246	11	128	3	1.617	371	967	4	734	7	2.083
6	2.694	305	1.634	15	168	11	2.133	525	1.170	6	999	6	2.706
—	506	57	311	3	36	3	410	103	222	1	178	—	504
6	2.188	248	1.323	12	132	8	1.723	422	948	5	821	6	2.202
5	2.672	315	1.582	13	177	2	2.089	552	1.041	7	1.081	6	2.687
—	533	58	299	2	32	1	392	102	203	2	224	—	531
5	2.139	257	1.283	11	145	1	1.697	450	838	5	857	6	2.156
7	2.611	268	1.356	5	224	5	1.858	514	977	5	1.123	7	2.626
1	556	50	273	2	41	1	367	108	224	1	225	1	559
6	2.055	218	1.083	3	183	4	1.491	406	753	4	898	6	2.067
1	2.465	300	1.317	8	190	5	1.820	470	856	3	1.129	2	2.460
1	447	61	255	1	24	1	342	75	154	—	216	2	447
—	2.018	239	1.062	7	166	4	1.478	395	702	3	913	—	2.013
2	2.388	271	1.299	5	230	3	1.808	505	778	6	1.113	2	2.404
—	478	58	261	—	65	—	384	101	161	—	219	—	481
2	1.910	213	1.038	5	165	3	1.424	404	617	6	894	2	1.923
3	2.164	239	1.054	8	214	4	1.519	474	643	5	1.070	2	2.194
—	427	49	219	1	55	—	324	110	121	1	201	—	433
3	1.737	190	835	7	159	4	1.195	364	522	4	869	2	1.761
4	2.059	188	909	5	187	—	1.289	446	569	3	1.059	4	2.081
2	411	40	178	—	39	—	257	99	123	1	191	2	416
2	1.648	148	731	5	148	—	1.032	347	446	2	868	2	1.665
—	1.881	192	809	6	183	3	1.193	423	470	6	989	—	1.888
—	369	43	180	1	30	1	255	85	81	1	202	—	369
—	1.512	149	629	5	153	2	938	338	389	5	787	—	1.519
2	1.773	147	784	1	186	4	1.122	398	388	4	1.014	2	1.806
—	360	26	143	—	28	1	198	88	68	—	206	—	362
2	1.413	121	641	1	158	3	924	310	320	4	808	2	1.444
2	1.689	138	652	3	179	—	972	379	355	6	938	2	1.680
—	305	31	120	2	26	—	179	70	78	1	151	—	300
2	1.384	107	532	1	153	—	793	309	277	5	787	2	1.380
1	1.463	136	524	3	187	2	852	353	237	—	888	1	1.479
—	295	32	105	2	33	—	172	71	54	—	172	—	297
1	1.168	104	419	1	154	2	680	282	183	—	716	1	1.182
1	1.429	110	467	5	196	3	779	346	220	—	871	1	1.438
1	274	19	93	1	38	—	151	62	49	—	161	1	273
—	1.155	91	374	4	158	1	628	284	171	—	710	—	1.165
—	1.289	95	425	2	193	—	715	262	172	1	863	—	1.298
—	258	13	84	—	28	—	125	63	29	—	170	—	262
—	1.031	82	341	2	165	—	590	199	143	1	693	—	1.036

segue TAV. 32 — Popolazione residente e presente per

ANNO DI NASCITA	ETÀ	POPOLAZIONE RESIDENTE									
		MASCHI					FEMMINE				
		CELIBI	CONIUGATI	SEPARATI LEGALMENTE	VEDOVI	DIVORZIATI	TOTALE	NUBILI	CONIUGATE	SEPARATE LEGALMENTE	VEDOVE
1900		84	296	2	142	—	524	223	120	—	797
Dal 25 Ottobre al 31 Dicembre	80	20	59	1	23	—	103	30	23	—	135
Dal 1 Gennaio al 24 Ottobre	81	64	237	1	119	—	421	193	97	—	662
1899		53	232	2	153	—	440	195	97	—	626
Dal 25 Ottobre al 31 Dicembre	81	11	33	—	37	—	81	26	22	—	123
Dal 1 Gennaio al 24 Ottobre	82	42	199	2	116	—	359	169	75	—	503
1898		46	200	2	157	1	406	178	72	—	624
Dal 25 Ottobre al 31 Dicembre	82	9	40	—	39	—	88	44	15	—	119
Dal 1 Gennaio al 24 Ottobre	83	37	160	2	118	1	318	134	57	—	505
1897		41	185	1	120	—	347	165	55	—	501
Dal 25 Ottobre al 31 Dicembre	83	6	36	—	29	—	71	36	17	—	100
Dal 1 Gennaio al 24 Ottobre	84	35	149	1	91	—	276	129	38	—	401
1896		31	132	2	119	—	284	143	52	—	451
Dal 25 Ottobre al 31 Dicembre	84	5	27	1	18	—	51	25	10	—	97
Dal 1 Gennaio al 24 Ottobre	85	26	105	1	101	—	233	118	42	—	354
1895		24	96	—	106	—	226	89	28	—	377
Dal 25 Ottobre al 31 Dicembre	85	4	18	—	15	—	37	20	6	—	71
Dal 1 Gennaio al 24 Ottobre	86	20	78	—	91	—	189	69	22	—	306
1894		16	76	—	80	—	172	92	21	—	272
Dal 25 Ottobre al 31 Dicembre	86	4	17	—	13	—	34	25	2	—	62
Dal 1 Gennaio al 24 Ottobre	87	12	59	—	67	—	138	67	19	—	210
1893		12	67	—	60	—	139	77	13	—	256
Dal 25 Ottobre al 31 Dicembre	87	—	15	—	12	—	27	18	4	—	56
Dal 1 Gennaio al 24 Ottobre	88	12	52	—	48	—	112	59	9	—	200
1892		10	38	—	51	—	99	62	11	—	201
Dal 25 Ottobre al 31 Dicembre	88	1	6	—	12	—	19	13	3	—	38
Dal 1 Gennaio al 24 Ottobre	89	9	32	—	39	—	80	49	8	—	163
1891		8	28	—	47	—	83	31	8	—	165
Dal 25 Ottobre al 31 Dicembre	89	—	3	—	7	—	10	8	1	—	21
Dal 1 Gennaio al 24 Ottobre	90	8	25	—	40	—	73	23	7	—	144
1890		9	12	—	37	—	58	33	—	—	95
Dal 25 Ottobre al 31 Dicembre	90	1	—	—	5	—	6	6	—	—	19
Dal 1 Gennaio al 24 Ottobre	91	8	12	—	32	—	52	27	—	—	76
1889		9	17	—	29	—	55	19	5	—	92
Dal 25 Ottobre al 31 Dicembre	91	3	4	—	4	—	11	1	1	—	19
Dal 1 Gennaio al 24 Ottobre	92	6	13	—	25	—	44	18	4	—	73
1888		1	5	—	27	—	33	16	3	—	53
Dal 25 Ottobre al 31 Dicembre	92	1	1	—	8	—	10	1	1	—	11
Dal 1 Gennaio al 24 Ottobre	93	—	4	—	19	—	23	15	2	—	42
1887		5	6	—	18	—	29	18	—	—	48
Dal 25 Ottobre al 31 Dicembre	93	1	1	—	5	—	7	1	—	—	12
Dal 1 Gennaio al 24 Ottobre	94	4	5	—	13	—	22	17	—	—	36
1886		4	3	—	12	—	19	13	1	—	28
Dal 25 Ottobre al 31 Dicembre	94	1	1	—	2	—	4	5	—	—	6
Dal 1 Gennaio al 24 Ottobre	95	3	2	—	10	—	15	8	1	—	22
1885		—	4	—	7	—	11	1	—	—	22
Dal 25 Ottobre al 31 Dicembre	95	—	1	—	2	—	3	—	—	—	6
Dal 1 Gennaio al 24 Ottobre	96	—	3	—	5	—	8	1	—	—	16
1884		—	2	—	8	—	10	5	—	—	13
Dal 25 Ottobre al 31 Dicembre	96	—	—	—	3	—	3	1	—	—	5
Dal 1 Gennaio al 24 Ottobre	97	—	2	—	5	—	7	4	—	—	8
1883		—	—	—	1	—	1	4	—	—	8
Dal 25 Ottobre al 31 Dicembre	97	—	—	—	—	—	—	—	—	—	1
Dal 1 Gennaio al 24 Ottobre	98	—	—	—	1	—	1	4	—	—	7
1882		—	1	—	1	—	2	2	—	—	7
Dal 25 Ottobre al 31 Dicembre	98	—	—	—	—	—	—	—	—	—	2
Dal 1 Gennaio al 24 Ottobre	99	—	1	—	1	—	2	2	—	—	5
1881		—	—	—	1	—	1	1	—	—	1
Dal 25 Ottobre al 31 Dicembre	99	—	—	—	—	—	—	1	—	—	—
Dal 1 Gennaio al 24 Ottobre	100	—	—	—	1	—	1	—	—	—	1
1880 e anni precedenti	100 E PIU'	—	—	—	—	—	—	2	—	—	—
TOTALE		108.682	100.219	1.222	5.089	354	215.566	96.332	100.670	1.334	28.516

anno di nascita, età, sesso e stato civile

		POPOLAZIONE PRESENTE											
		MASCHI						FEMMINE					
DIVORZIATE	TOTALE	CELIBI	CONIUGATI	SEPARATI LEGALMENTE	VEDOVI	DIVORZIATI	TOTALE	NUBILI	CONIUGATE	SEPARATE LEGALMENTE	VEDOVE	DIVORZIATE	TOTALE
1	1.141	90	304	2	148	—	544	225	127	—	797	1	1.150
1	189	22	61	1	23	—	107	31	26	—	133	1	191
—	952	68	243	1	125	—	437	194	101	—	664	—	959
1	919	55	234	2	155	—	446	200	101	—	634	1	936
1	172	12	32	—	37	—	81	26	23	—	123	1	173
—	747	43	202	2	118	—	365	174	78	—	511	—	763
—	874	46	201	2	152	1	402	183	76	—	620	—	879
—	178	8	40	—	40	—	88	44	17	—	112	—	173
—	696	38	161	2	112	1	314	139	59	—	508	—	706
—	721	41	187	1	123	—	352	169	57	—	511	—	737
—	153	7	38	—	30	—	75	35	18	—	102	—	155
—	568	34	149	1	93	—	277	134	39	—	409	—	582
—	646	35	135	2	115	—	287	143	51	—	461	—	655
—	132	7	28	1	18	—	54	26	9	—	100	—	135
—	514	28	107	1	97	—	233	117	42	—	361	—	520
—	494	23	99	—	109	—	231	95	28	—	387	—	510
—	97	3	18	—	16	—	37	22	6	—	74	—	102
—	397	20	81	—	93	—	194	73	22	—	313	—	408
—	385	17	78	—	81	—	176	96	21	—	281	—	398
—	89	5	17	—	13	—	35	25	2	—	62	—	89
—	296	12	61	—	68	—	141	71	19	—	219	—	309
—	346	12	68	—	64	—	144	79	13	—	257	—	349
—	78	—	16	—	12	—	28	18	4	—	58	—	80
—	268	12	52	—	52	—	116	61	9	—	199	—	269
—	274	11	38	—	51	—	100	63	9	—	202	—	274
—	54	2	6	—	14	—	22	13	2	—	37	—	52
—	220	9	32	—	37	—	78	50	7	—	165	—	222
—	204	8	30	—	48	—	86	32	8	—	170	—	210
—	30	—	3	—	7	—	10	8	1	—	21	—	30
—	174	8	27	—	41	—	76	24	7	—	149	—	180
—	128	9	14	—	39	—	62	35	—	—	97	—	132
—	25	1	1	—	6	—	8	6	—	—	19	—	25
—	103	8	13	—	33	—	54	29	—	—	78	—	107
—	116	10	17	—	30	—	57	19	6	—	92	—	117
—	21	3	4	—	5	—	12	2	1	—	19	—	22
—	95	7	13	—	25	—	45	17	5	—	73	—	95
—	72	1	6	—	27	—	34	17	3	—	53	—	73
—	13	1	1	—	8	—	10	1	1	—	12	—	14
—	59	—	5	—	19	—	24	16	2	—	41	—	59
—	66	5	6	—	17	—	28	18	—	—	49	—	67
—	13	1	1	—	5	—	7	1	—	—	12	—	13
—	53	4	5	—	12	—	21	17	—	—	37	—	54
—	42	4	3	—	11	—	18	12	2	—	30	—	44
—	11	1	1	—	2	—	4	5	1	—	6	—	12
—	31	3	2	—	9	—	14	7	1	—	24	—	32
—	23	—	4	—	6	—	10	1	—	—	20	—	21
—	6	—	1	—	2	—	3	—	—	—	6	—	6
—	17	—	3	—	4	—	7	1	—	—	14	—	15
—	18	—	2	—	8	—	10	5	—	—	12	—	17
—	6	—	—	—	3	—	3	1	—	—	5	—	6
—	12	—	2	—	5	—	7	4	—	—	7	—	11
—	12	—	—	—	1	—	1	4	—	—	8	—	12
—	1	—	—	—	—	—	—	—	—	—	1	—	1
—	11	—	—	—	1	—	1	4	—	—	7	—	11
—	9	—	1	—	1	—	2	2	—	—	8	—	10
—	2	—	—	—	—	—	—	—	—	—	2	—	2
—	7	—	1	—	1	—	2	2	—	—	6	—	8
—	2	—	—	—	1	—	1	1	—	—	1	—	2
—	1	—	—	—	—	—	—	1	—	—	—	—	1
—	1	—	—	—	1	—	1	—	—	—	1	—	1
—	2	—	—	—	—	—	—	2	—	—	—	—	2
427	227.279	107.489	99.916	1.230	5.132	362	214.129	95.123	100.529	1.325	28.572	435	225.984

TAV. 33 - Popolazione residente in età da 6 anni in poi

GRADO DI ISTRUZIONE	MASCHI E FEMMINE									
	CLASSI DI ETÀ (anni)									
	6-10	11-13	14-18	19-24	25-29	30-34	35-44	45-54	55-64	65-74
LAUREA	—	—	—	141	1.880	2.270	2.444	1.248	1.148	578
Gruppo scientifico	—	—	—	35	317	260	306	186	138	60
Chimica, chimica industriale	—	—	—	3	14	19	60	27	35	15
Farmacia, chimica e tecnologia farmaceutiche	—	—	—	11	67	40	49	68	60	29
Matematica, matematica e fisica, fisica, astronomia	—	—	—	7	96	92	78	34	18	7
Scienze naturali, scienze geologiche, scienze biologiche	—	—	—	14	135	107	119	57	25	9
Scienze dell'informazione	—	—	—	—	4	2	—	—	—	—
Discipline nautiche	—	—	—	—	1	—	—	—	—	—
Gruppo medico	—	—	—	6	312	347	228	182	186	67
Medicina e chirurgia	—	—	—	6	312	347	228	182	186	67
Gruppo ingegneria	—	—	—	5	283	287	260	96	106	29
Ingegneria	—	—	—	4	162	195	189	63	98	26
Architettura, urbanistica	—	—	—	1	121	92	71	33	8	3
Gruppo agrario	—	—	—	11	124	96	84	66	79	18
Scienze agrarie, scienze forestali	—	—	—	8	108	72	76	58	46	13
Medicina veterinaria	—	—	—	—	15	19	8	7	31	5
Scienze delle preparazioni alimentari, scienze della produzione animale	—	—	—	3	1	5	—	1	2	—
Gruppo economico	—	—	—	23	183	361	513	112	75	63
Economia aziendale, economia e commercio economia politica, scienze coloniali, scienze economiche, scienze economiche e bancarie, scienze bancarie ed assicurative, scienze economico-marittime, scienze economiche e sociali	—	—	—	12	82	148	278	68	62	60
Scienze politiche, scienze politiche per l'Europa occidentale, scienze politiche per l'oriente	—	—	—	2	34	56	51	21	9	3
Scienze statistiche ed attuariali, scienze statistiche ed economiche, scienze statistiche e demografiche	—	—	—	2	8	11	12	3	—	—
Sociologia	—	—	—	7	59	146	172	20	4	—
Gruppo giuridico	—	—	—	11	100	106	181	217	128	63
Giurisprudenza	—	—	—	11	100	106	181	217	128	63
Gruppo letterario	—	—	—	42	545	797	857	382	422	269
Lettere; geografia; materie letterarie; discipline arti, musica e spettacolo	—	—	—	5	130	389	389	123	168	96
Filosofia, storia, teologia, pedagogia	—	—	—	14	169	244	260	210	204	150
Psicologia	—	—	—	5	88	17	15	3	2	2
Lingue, letterature e istituzioni dell'Europa occidentale, lingue e letterature straniere moderne, lingue e letterature orientali, lingue e letterature straniere	—	—	—	18	158	147	193	46	48	21
Gruppo altre lauree	—	—	—	8	16	16	15	7	14	9
DIPLOMA	—	—	998	13.141	7.824	5.236	6.056	3.429	3.008	1.466
Statistica	—	—	—	1	2	1	2	—	1	—
Vigilanza scuole elementari	—	—	—	1	3	1	5	1	8	2
Educazione fisica	—	—	—	31	79	56	77	23	16	12
Istituto professionale	—	—	222	960	472	308	263	118	57	37
Agrario	—	—	14	52	46	19	30	24	17	12
Industriale	—	—	70	257	153	87	82	27	13	5
Marinaro	—	—	—	6	4	6	11	5	5	1
Commerciale	—	—	91	517	205	147	93	46	17	13
Alberghiero	—	—	32	78	44	33	25	8	2	1
Femminile	—	—	15	50	20	16	22	8	3	5
Istituto tecnico	—	—	147	6.022	3.736	2.762	3.353	1.481	854	456
Agrario	—	—	7	216	154	87	404	96	54	37
Industriale	—	—	26	1.529	1.099	934	876	365	166	76
Nautico	—	—	—	8	9	9	15	12	3	1
Commerciale	—	—	88	3.132	1.462	967	1.667	623	408	264
Per geometri	—	—	20	968	886	642	594	351	211	74
Per turismo	—	—	2	14	6	12	7	3	3	1
Per perito aziendale	—	—	4	117	55	77	32	10	4	—
Femminile	—	—	—	38	65	34	58	21	5	3
Scuola magistrale	—	—	173	487	422	259	264	204	236	126
Istituto magistrale	—	—	311	1.698	1.347	1.018	1.123	873	1.212	552
Liceo classico	—	—	24	1.202	589	270	372	367	382	120
Liceo scientifico	—	—	49	1.840	544	124	126	102	84	26
Liceo linguistico	—	—	4	113	36	33	43	10	2	9
Liceo artistico	—	—	2	98	68	24	37	16	15	16
Istituto d'arte	—	—	7	198	133	117	84	31	9	9
Altri diplomi	—	—	59	490	393	263	307	203	132	101
LICENZA SCUOLA MEDIA INFERIORE	—	1.093	33.839	24.855	16.047	12.183	15.798	9.311	6.969	3.619
LICENZA SCUOLA ELEMENTARE	1.334	18.679	2.339	2.314	5.598	12.147	32.664	38.383	34.448	32.684
ALFABETI	30.100	552	114	66	69	114	296	515	578	1.133
ANALFABETI	78	32	83	110	73	107	177	146	122	130
TOTALE	31.512	20.356	37.373	40.627	31.491	32.057	57.435	53.032	46.273	39.610

per sesso, classe di età e grado di istruzione

MASCHI													
CLASSI DI ETÀ (anni)													
75 e più	TOTALE	6-10	11-13	14-18	19-24	25-29	30-34	35-44	45-54	55-64	65-74	75 e più	TOTALE
241	9.950	—	—	—	58	1.032	1.399	1.706	959	910	486	206	6.756
31	1.333	—	—	—	10	129	137	213	101	81	46	21	738
12	185	—	—	—	3	11	17	53	23	27	11	9	154
10	334	—	—	—	2	24	19	37	33	30	22	6	173
8	340	—	—	—	2	56	61	59	18	14	6	6	222
1	467	—	—	—	3	33	38	64	27	10	7	—	182
—	6	—	—	—	—	4	2	—	—	—	—	—	6
—	1	—	—	—	—	1	—	—	—	—	—	—	1
40	1.368	—	—	—	2	226	287	204	168	172	65	37	1.161
40	1.368	—	—	—	2	226	287	204	168	172	65	37	1.161
27	1.093	—	—	—	5	242	272	245	92	105	28	26	1.015
25	762	—	—	—	4	157	192	188	63	98	25	24	751
2	331	—	—	—	1	85	80	57	29	7	3	2	264
16	494	—	—	—	11	109	93	82	64	79	18	16	472
11	392	—	—	—	8	96	70	74	57	46	13	11	375
5	90	—	—	—	—	13	18	8	7	31	5	5	87
—	12	—	—	—	3	—	5	—	—	2	—	—	10
27	1.357	—	—	—	8	123	258	411	92	69	61	27	1.049
26	736	—	—	—	7	63	111	231	59	57	58	26	612
—	176	—	—	—	—	22	38	41	17	8	3	—	129
1	37	—	—	—	—	5	8	10	2	—	—	1	26
—	408	—	—	—	1	33	101	129	14	4	—	—	282
33	839	—	—	—	9	79	91	161	192	124	60	33	749
33	839	—	—	—	9	79	91	161	192	124	60	33	749
64	3.378	—	—	—	10	116	253	379	245	270	201	43	1.517
15	1.315	—	—	—	1	31	96	128	40	67	48	6	417
37	1.288	—	—	—	8	53	112	203	191	183	143	35	928
—	132	—	—	—	1	21	7	10	3	1	1	—	44
12	643	—	—	—	—	11	38	38	11	19	9	2	128
3	88	—	—	—	3	8	8	11	5	10	7	3	55
920	42.078	—	—	298	6.583	4.389	3.160	3.710	1.965	1.546	776	330	22.757
—	7	—	—	—	—	1	1	2	—	1	—	—	5
2	23	—	—	—	—	—	—	2	—	5	2	1	10
1	295	—	—	—	9	42	33	39	15	9	7	1	155
18	2.455	—	—	119	459	284	167	164	68	39	20	8	1.328
5	219	—	—	14	50	44	17	28	21	15	12	5	206
2	696	—	—	69	250	150	84	78	24	12	4	2	673
—	38	—	—	—	—	3	3	7	4	4	—	—	21
8	1.137	—	—	17	118	60	40	32	15	6	4	1	293
—	223	—	—	19	41	27	23	19	4	2	—	—	135
3	142	—	—	—	—	—	—	—	—	—	—	—	—
243	19.054	—	—	92	3.805	2.736	2.205	2.648	1.219	721	400	174	14.000
20	775	—	—	7	199	148	84	103	93	54	37	20	745
36	5.107	—	—	26	1.474	1.076	923	864	359	164	75	35	4.996
—	57	—	—	—	7	9	7	13	10	3	1	—	50
164	8.775	—	—	40	1.275	659	527	1.063	403	289	212	98	4.566
20	3.766	—	—	19	809	818	616	580	346	209	74	20	3.491
—	48	—	—	—	5	2	8	4	3	—	1	—	23
1	300	—	—	—	36	24	40	21	5	2	—	1	129
2	226	—	—	—	—	—	—	—	—	—	—	—	—
99	2.270	—	—	—	—	—	—	—	—	—	—	—	—
387	8.521	—	—	12	231	288	277	283	206	319	159	57	1.832
76	3.402	—	—	11	624	396	195	272	258	307	99	48	2.210
21	2.916	—	—	23	1.098	364	96	89	76	66	21	9	1.842
7	257	—	—	2	15	5	1	8	4	1	1	—	37
1	277	—	—	—	32	30	10	14	10	10	9	—	115
7	595	—	—	2	83	63	61	48	23	7	7	3	297
58	2.006	—	—	37	227	180	114	141	86	61	51	29	926
1.720	125.434	—	511	17.053	12.597	7.832	6.155	7.633	4.290	3.153	1.649	603	61.476
19.468	200.058	698	9.612	1.573	1.343	2.950	5.824	15.765	18.522	15.344	13.410	6.566	91.607
1.450	34.987	15.435	290	62	40	33	66	134	249	250	419	495	17.473
86	1.144	39	11	36	45	29	51	83	64	55	62	36	511
23.885	413.651	16.172	10.424	19.022	20.666	16.265	16.655	29.031	26.049	21.258	16.802	8.236	200.580

TAV. 34 - Popolazione residente attiva e non attiva per sesso, classe di età e grado di istruzione;

CONDIZIONE CLASSI DI ETÀ	LAUREATI			DIPLOMATI			FORNITI DI LICENZA DI SCUOLA MEDIA INFERIORE		
	M	F	MF	M	F	MF	M	F	MF
Agricoltura	63	3	66	516	74	590	2.387	729	3.116
14 - 19	—	—	—	18	9	27	461	193	654
20 - 29	10	—	10	282	39	321	1.035	320	1.355
30 - 44	28	2	30	127	16	143	493	145	638
45 - 54	10	—	10	46	5	51	224	51	275
55 - 64	11	1	12	34	5	39	153	20	173
65 e piu'	4	—	4	9	—	9	21	—	21
Industrie	445	30	475	4.927	921	5.848	20.150	5.614	25.764
14 - 19	—	—	—	119	44	163	3.672	949	4.621
20 - 29	69	13	82	2.244	609	2.853	8.840	3.028	11.868
30 - 44	254	14	268	1.977	229	2.206	5.670	1.334	7.004
45 - 54	70	2	72	415	31	446	1.418	249	1.667
55 - 64	47	1	48	158	8	166	520	52	572
65 e piu'	5	—	5	14	—	14	30	2	32
Altre attivita'	5.098	2.478	7.576	10.880	9.674	20.554	19.421	20.039	39.460
14 - 19	—	—	—	92	352	444	1.774	3.754	5.528
20 - 29	715	689	1.404	3.965	5.090	9.055	6.899	8.942	15.841
30 - 44	2.732	1.445	4.177	4.631	2.991	7.622	7.403	5.273	12.676
45 - 54	834	205	1.039	1.417	773	2.190	2.312	1.431	3.743
55 - 64	659	129	788	682	426	1.108	905	544	1.449
65 e piu'	158	10	168	93	42	135	128	95	223
TOTALE	5.606	2.511	8.117	16.323	10.669	26.992	41.958	26.382	68.340
14 - 19	—	—	—	229	405	634	5.907	4.896	10.803
20 - 29	794	702	1.496	6.491	5.738	12.229	16.774	12.290	29.064
30 - 44	3.014	1.461	4.475	6.735	3.236	9.971	13.566	6.752	20.318
45 - 54	914	207	1.121	1.878	809	2.687	3.954	1.731	5.685
55 - 64	717	131	848	874	439	1.313	1.578	616	2.194
65 e piu'	167	10	177	116	42	158	179	97	276
In cerca di prima occupazione	160	172	332	927	1.418	2.345	2.262	3.534	5.796
14 - 19	—	—	—	306	740	1.046	1.888	3.033	4.921
20 - 29	139	158	297	608	668	1.276	346	480	826
30 - 44	21	14	35	13	9	22	23	21	44
45 - 54	—	—	—	—	1	1	3	—	3
55 - 64	—	—	—	—	—	—	2	—	2
65 e piu'	—	—	—	—	—	—	—	—	—
Studenti	53	36	89	2.812	2.468	5.280	10.372	10.502	20.874
14 - 19	—	—	—	455	545	1.000	10.227	10.396	20.623
20 - 29	29	32	61	2.291	1.881	4.172	144	106	250
30 - 44	22	4	26	66	40	106	1	—	1
45 - 54	2	—	2	—	2	2	—	—	—
55 - 64	—	—	—	—	—	—	—	—	—
65 e piu'	—	—	—	—	—	—	—	—	—
Casalinghe	—	219	219	—	2.865	2.865	—	19.756	19.756
14 - 19	—	—	—	—	26	26	—	613	613
20 - 29	—	32	32	—	644	644	—	5.183	5.183
30 - 44	—	92	92	—	975	975	—	7.134	7.134
45 - 54	—	40	40	—	460	460	—	3.054	3.054
55 - 64	—	34	34	—	464	464	—	2.266	2.266
65 e piu'	—	21	21	—	296	296	—	1.506	1.506
Ritirati dal lavoro	669	232	901	1.667	1.756	3.423	3.826	2.659	6.485
14 - 19	—	—	—	—	—	—	2	—	2
20 - 29	—	2	2	3	6	9	14	78	92
30 - 44	3	33	36	12	130	142	79	214	293
45 - 54	18	37	55	64	181	245	273	196	469
55 - 64	166	67	233	635	538	1.173	1.494	869	2.363
65 e piu'	482	93	575	953	901	1.854	1.964	1.302	3.266
Scolari	—	—	—	—	—	—	511	582	1.093
6 - 10	—	—	—	—	—	—	—	—	—
11 - 13	—	—	—	—	—	—	511	582	1.093
Altri	268	24	292	1.028	145	1.173	2.547	543	3.090
6 - 10	—	—	—	—	—	—	—	—	—
11 - 13	—	—	—	—	—	—	—	—	—
14 - 19	—	—	—	185	6	191	1.580	84	1.664
20 - 29	128	5	133	702	34	736	600	100	700
30 - 44	45	5	50	44	32	76	119	72	191
45 - 54	25	5	30	23	11	34	60	40	100
55 - 64	27	6	33	37	21	58	79	65	144
65 e piu'	43	3	46	37	41	78	109	182	291
TOTALE	6.756	3.194	9.950	22.757	19.321	42.078	61.476	63.958	125.434

attiva per settore di attività economica, non attiva per condizione non professionale

FORNITI DI LICENZA DI SCUOLA ELEMENTARE			ALFABETI PRIVI DI TITOLO DI STUDIO			ANALFABETI			TOTALE		
M	F	MF	M	F	MF	M	F	MF	M	F	MF
7.515	1.337	8.852	69	11	80	2	1	3	10.552	2.155	12.707
44	1	45	—	—	—	—	—	—	523	203	726
353	65	418	2	—	2	—	—	—	1.682	424	2.106
2.056	433	2.489	15	1	16	1	1	2	2.720	588	3.318
2.729	497	3.226	26	5	31	—	—	—	3.035	558	3.593
2.027	315	2.342	24	5	29	1	—	1	2.250	346	2.596
306	26	332	2	—	2	—	—	—	342	26	368
26.869	3.158	30.027	253	39	292	10	1	11	52.654	9.763	62.417
296	20	316	2	1	3	—	—	—	4.089	1.014	5.103
2.387	510	2.897	22	6	28	—	—	—	13.562	4.166	17.728
11.962	1.708	13.670	78	12	90	3	1	4	19.944	3.298	23.242
8.816	793	9.609	107	13	120	4	—	4	10.830	1.088	11.918
3.294	121	3.415	43	5	48	2	—	2	4.064	187	4.251
114	6	120	1	2	3	1	—	1	165	10	175
15.029	9.504	24.533	106	96	202	4	6	10	50.538	41.797	92.335
117	112	229	—	2	2	—	—	—	1.983	4.220	6.203
1.181	865	2.046	4	9	13	—	—	—	12.764	15.595	28.359
6.805	4.092	10.897	37	22	59	3	1	4	21.611	13.824	35.435
4.520	2.836	7.356	33	28	61	1	2	3	9.117	5.275	14.392
2.062	1.282	3.344	26	21	47	—	2	2	4.334	2.404	6.738
344	317	661	6	14	20	—	1	1	729	479	1.208
49.413	13.999	63.412	428	146	574	16	8	24	113.744	53.715	167.459
457	133	590	2	3	5	—	—	—	6.595	5.437	12.032
3.921	1.440	5.361	28	15	43	—	—	—	28.008	20.185	48.193
20.823	6.233	27.056	130	35	165	7	3	10	44.275	17.720	61.995
16.065	4.126	20.191	166	46	212	5	2	7	22.982	6.921	29.903
7.383	1.718	9.101	93	31	124	3	2	5	10.648	2.937	13.585
764	349	1.113	9	16	25	1	1	2	1.236	515	1.751
262	181	443	2	3	5	—	—	—	3.613	5.308	8.921
164	111	275	1	1	2	—	—	—	2.359	3.885	6.244
52	42	94	1	1	2	—	—	—	1.146	1.349	2.495
34	26	60	—	1	1	—	—	—	91	71	162
5	2	7	—	—	—	—	—	—	8	3	11
7	—	7	—	—	—	—	—	—	9	—	9
—	—	—	—	—	—	—	—	—	—	—	—
963	524	1.487	48	46	94	—	—	—	14.248	13.576	27.824
960	519	1.479	48	45	93	—	—	—	11.690	11.505	23.195
3	5	8	—	1	1	—	—	—	2.467	2.025	4.492
—	—	—	—	—	—	—	—	—	89	44	133
—	—	—	—	—	—	—	—	—	2	2	4
—	—	—	—	—	—	—	—	—	—	—	—
—	—	—	—	—	—	—	—	—	—	—	—
—	57.438	57.438	—	1.189	1.189	—	115	115	—	81.582	81.582
—	61	61	—	2	2	—	—	—	—	702	702
—	1.964	1.964	—	23	23	—	9	9	—	7.855	7.855
—	16.389	16.389	—	131	131	—	25	25	—	24.746	24.746
—	14.675	14.675	—	194	194	—	21	21	—	18.444	18.444
—	11.954	11.954	—	203	203	—	24	24	—	14.945	14.945
—	12.395	12.395	—	636	636	—	36	36	—	14.890	14.890
28.247	24.052	52.299	1.070	1.016	2.086	93	61	154	35.572	29.776	65.348
3	1	4	—	—	—	—	—	—	5	1	6
17	13	30	1	2	3	—	—	—	35	101	136
337	381	718	18	7	25	2	4	6	451	769	1.220
1.929	815	2.744	46	12	58	8	3	11	2.338	1.244	3.582
7.425	5.002	12.427	130	78	208	20	10	30	9.870	6.564	16.434
18.536	17.840	36.376	875	917	1.792	63	44	107	22.873	21.097	43.970
10.310	9.703	20.013	15.725	14.927	30.652	—	—	—	26.546	25.212	51.758
698	636	1.334	15.435	14.665	30.100	—	—	—	16.133	15.301	31.434
9.612	9.067	18.679	290	262	552	—	—	—	10.413	9.911	20.324
2.412	2.554	4.966	200	187	387	402	449	851	6.857	3.902	10.759
—	—	—	—	—	—	39	39	78	39	39	78
—	—	—	—	—	—	11	21	32	11	21	32
124	28	152	16	2	18	47	65	112	1.952	185	2.137
165	68	233	38	19	57	63	82	145	1.696	308	2.004
395	193	588	52	36	88	125	118	243	780	456	1.236
523	243	766	37	14	51	51	56	107	719	369	1.088
529	430	959	27	16	43	32	31	63	731	569	1.300
676	1.592	2.268	30	100	130	34	37	71	929	1.955	2.884
91.607	108.451	200.058	17.473	17.514	34.987	511	633	1.144	200.580	213.071	413.651

TAV. 35 - Popolazione residente attiva in condizione professionale, per sesso, ramo di attività economica, posizione nella professione e grado di istruzione

GRADO DI ISTRUZIONE	POSIZIONE NELLA PROFESSIONE											
	IMPRENDITORI E LIBERI PROFESSIONISTI		LAVORATORI IN PROPRIO		COADIUVANTI		DIRIGENTI E IMPIEGATI		LAVORATORI DIPENDENTI		TOTALE	
	MF	M	MF	M	MF	M	MF	M	MF	M	MF	M
0 — Agricoltura, caccia, foreste, pesca												
LAUREA	9	9	27	24	3	3	26	26	1	1	66	63
Gruppo scientifico	—	—	2	2	—	—	—	—	—	—	2	2
Gruppo medico	—	—	—	—	—	—	—	—	—	—	—	—
Gruppo ingegneria	—	—	2	2	2	2	—	—	—	—	4	4
Gruppo agrario	3	3	9	9	—	—	21	21	1	1	34	34
Gruppo economico	2	2	7	7	1	1	3	3	—	—	13	13
Gruppo giuridico	3	3	2	2	—	—	1	1	—	—	6	6
Gruppo letterario	1	1	5	2	—	—	—	—	—	—	6	3
Gruppo altre lauree	—	—	—	—	—	—	1	1	—	—	1	1
DIPLOMA	48	45	218	207	53	44	158	124	113	96	590	516
Statistica	—	—	—	—	—	—	—	—	—	—	—	—
Vigilanza scuole elementari	—	—	—	—	1	—	—	—	—	—	1	—
Educazione fisica	—	—	1	1	—	—	—	—	—	—	1	1
Istituto professionale	2	2	28	28	8	7	22	18	19	15	79	70
Istituto tecnico	38	38	136	134	32	29	112	91	62	59	380	351
Scuola magistrale, istituto magistrale	2	—	9	6	3	—	6	3	12	5	32	14
Liceo classico	2	2	20	17	5	5	5	4	9	8	41	36
Liceo scientifico, liceo linguistico	3	3	14	13	1	1	4	3	3	2	25	22
Liceo artistico, istituto d'arte	—	—	3	3	1	—	—	—	3	2	7	5
Altri diplomi	1	—	7	5	2	2	9	5	5	5	24	17
LICENZA SCUOLA MEDIA INFERIORE	44	33	1.450	1.313	476	378	112	51	1.034	612	3.116	2.387
LICENZA SCUOLA ELEMENTARE	33	32	6.785	5.990	424	140	28	21	1.582	1.332	8.852	7.515
ALFABETI	2	2	60	52	3	1	—	—	15	14	80	69
ANALFABETI	—	—	1	—	—	—	—	—	2	2	3	2
TOTALE	136	121	8.541	7.586	959	566	324	222	2.747	2.057	12.707	10.552

1 — Energia, gas e acqua

LAUREA	—	—	—	—	—	—	54	52	1	1	55	53
Gruppo scientifico	—	—	—	—	—	—	3	3	—	—	3	3
Gruppo medico	—	—	—	—	—	—	—	—	—	—	—	—
Gruppo ingegneria	—	—	—	—	—	—	32	32	1	1	33	33
Gruppo agrario	—	—	—	—	—	—	—	—	—	—	—	—
Gruppo economico	—	—	—	—	—	—	13	13	—	—	13	13
Gruppo giuridico	—	—	—	—	—	—	4	3	—	—	4	3
Gruppo letterario	—	—	—	—	—	—	2	1	—	—	2	1
Gruppo altre lauree	—	—	—	—	—	—	—	—	—	—	—	—
DIPLOMA	—	—	—	—	—	—	253	222	113	110	366	332
Statistica	—	—	—	—	—	—	—	—	—	—	—	—
Vigilanza scuole elementari	—	—	—	—	—	—	—	—	—	—	—	—
Educazione fisica	—	—	—	—	—	—	—	—	—	—	—	—
Istituto professionale	—	—	—	—	—	—	9	6	17	17	26	23
Istituto tecnico	—	—	—	—	—	—	217	195	86	84	303	279
Scuola magistrale, istituto magistrale	—	—	—	—	—	—	10	5	1	1	11	6
Liceo classico	—	—	—	—	—	—	4	4	1	1	5	5
Liceo scientifico, liceo linguistico	—	—	—	—	—	—	3	3	1	—	4	3
Liceo artistico, istituto d'arte	—	—	—	—	—	—	1	—	—	—	1	—
Altri diplomi	—	—	—	—	—	—	9	9	7	7	16	16
LICENZA SCUOLA MEDIA INFERIORE	—	—	—	—	—	—	193	133	650	636	843	769
LICENZA SCUOLA ELEMENTARE	—	—	—	—	—	—	69	68	669	663	738	731
ALFABETI	—	—	—	—	—	—	—	—	4	4	4	4
ANALFABETI	—	—	—	—	—	—	—	—	1	1	1	1
TOTALE	—	—	—	—	—	—	569	475	1.438	1.415	2.007	1.890

segue TAV. 35 - Popolazione residente attiva in condizione professionale, per sesso, ramo di attività economica, posizione nella professione e grado di istruzione

GRADO DI ISTRUZIONE	POSIZIONE NELLA PROFESSIONE											
	IMPRENDITORI E LIBERI PROFESSIONISTI		LAVORATORI IN PROPRIO		COADIUVANTI		DIRIGENTI E IMPIEGATI		LAVORATORI DIPENDENTI		TOTALE	
	MF	M	MF	M	MF	M	MF	M	MF	M	MF	M
1A — Estrazione di combustibili												
LAUREA	—	—	—	—	—	—	5	4	—	—	5	4
Gruppo scientifico	—	—	—	—	—	—	2	2	—	—	2	2
Gruppo medico	—	—	—	—	—	—	—	—	—	—	—	—
Gruppo ingegneria	—	—	—	—	—	—	1	1	—	—	1	1
Gruppo agrario	—	—	—	—	—	—	—	—	—	—	—	—
Gruppo economico	—	—	—	—	—	—	1	1	—	—	1	1
Gruppo giuridico	—	—	—	—	—	—	—	—	—	—	—	—
Gruppo letterario	—	—	—	—	—	—	1	—	—	—	1	—
Gruppo altre lauree	—	—	—	—	—	—	—	—	—	—	—	—
DIPLOMA	—	—	—	—	—	—	7	6	14	11	21	17
Statistica	—	—	—	—	—	—	—	—	—	—	—	—
Vigilanza scuole elementari	—	—	—	—	—	—	—	—	—	—	—	—
Educazione fisica	—	—	—	—	—	—	—	—	—	—	—	—
Istituto professionale	—	—	—	—	—	—	1	1	—	—	1	1
Istituto tecnico	—	—	—	—	—	—	3	2	11	9	14	11
Scuola magistrale, istituto magistrale	—	—	—	—	—	—	—	—	—	—	—	—
Liceo classico	—	—	—	—	—	—	2	2	1	1	3	3
Liceo scientifico, liceo linguistico	—	—	—	—	—	—	—	—	1	—	1	—
Liceo artistico, istituto d'arte	—	—	—	—	—	—	—	—	—	—	—	—
Altri diplomi	—	—	—	—	—	—	1	1	1	1	2	2
LICENZA SCUOLA MEDIA INFERIORE	—	—	—	—	—	—	8	7	61	50	69	57
LICENZA SCUOLA ELEMENTARE	—	—	—	—	—	—	2	2	42	40	44	42
ALFABETI	—	—	—	—	—	—	—	—	—	—	—	—
ANALFABETI	—	—	—	—	—	—	—	—	1	1	1	1
TOTALE	—	—	—	—	—	—	22	19	118	102	140	121

1B — Energia elettrica, gas e acqua

LAUREA	—	—	—	—	—	—	49	48	1	1	50	49
Gruppo scientifico	—	—	—	—	—	—	1	1	—	—	1	1
Gruppo medico	—	—	—	—	—	—	—	—	—	—	—	—
Gruppo ingegneria	—	—	—	—	—	—	31	31	1	1	32	32
Gruppo agrario	—	—	—	—	—	—	—	—	—	—	—	—
Gruppo economico	—	—	—	—	—	—	12	12	—	—	12	12
Gruppo giuridico	—	—	—	—	—	—	4	3	—	—	4	3
Gruppo letterario	—	—	—	—	—	—	1	1	—	—	1	1
Gruppo altre lauree	—	—	—	—	—	—	—	—	—	—	—	—
DIPLOMA	—	—	—	—	—	—	246	216	99	99	345	315
Statistica	—	—	—	—	—	—	—	—	—	—	—	—
Vigilanza scuole elementari	—	—	—	—	—	—	—	—	—	—	—	—
Educazione fisica	—	—	—	—	—	—	—	—	—	—	—	—
Istituto professionale	—	—	—	—	—	—	8	5	17	17	25	22
Istituto tecnico	—	—	—	—	—	—	214	193	75	75	289	268
Scuola magistrale, istituto magistrale	—	—	—	—	—	—	10	5	1	1	11	6
Liceo classico	—	—	—	—	—	—	2	2	—	—	2	2
Liceo scientifico, liceo linguistico	—	—	—	—	—	—	3	3	—	—	3	3
Liceo artistico, istituto d'arte	—	—	—	—	—	—	1	—	—	—	1	—
Altri diplomi	—	—	—	—	—	—	8	8	6	6	14	14
LICENZA SCUOLA MEDIA INFERIORE	—	—	—	—	—	—	185	126	589	586	774	712
LICENZA SCUOLA ELEMENTARE	—	—	—	—	—	—	67	66	627	623	694	689
ALFABETI	—	—	—	—	—	—	—	—	4	4	4	4
ANALFABETI	—	—	—	—	—	—	—	—	—	—	—	—
TOTALE	—	—	—	—	—	—	547	456	1.320	1.313	1.867	1.769

segue TAV. 35 - **Popolazione residente attiva in condizione professionale, per sesso, ramo di attività economica, posizione nella professione e grado di istruzione**

GRADO DI ISTRUZIONE	POSIZIONE NELLA PROFESSIONE											
	IMPRENDITORI E LIBERI PROFESSIONISTI		LAVORATORI IN PROPRIO		COADIUVANTI		DIRIGENTI E IMPIEGATI		LAVORATORI DIPENDENTI		TOTALE	
	MF	M	MF	M	MF	M	MF	M	MF	M	MF	M
2 — Industrie estrattive, trasformazione minerali, chimiche												
LAUREA	7	7	2	2	1	—	105	98	4	3	119	110
Gruppo scientifico	2	2	—	—	—	—	55	50	1	1	58	53
Gruppo medico	—	—	—	—	—	—	1	1	—	—	1	1
Gruppo ingegneria	3	3	—	—	—	—	28	28	2	2	33	33
Gruppo agrario	—	—	—	—	—	—	3	3	1	—	4	3
Gruppo economico	1	1	—	—	—	—	15	13	—	—	16	14
Gruppo giuridico	1	1	—	—	—	—	1	1	—	—	2	2
Gruppo letterario	—	—	1	1	1	—	2	2	—	—	4	3
Gruppo altre lauree	—	—	1	1	—	—	—	—	—	—	1	1
DIPLOMA	16	16	30	25	2	2	475	373	212	193	735	609
Statistica	—	—	—	—	—	—	—	—	—	—	—	—
Vigilanza scuole elementari	—	—	—	—	—	—	—	—	—	—	—	—
Educazione fisica	—	—	—	—	—	—	—	—	—	—	—	—
Istituto professionale	—	—	2	2	—	—	26	15	43	38	71	55
Istituto tecnico	15	15	16	15	1	1	384	315	122	118	538	464
Scuola magistrale, istituto magistrale	—	—	1	—	—	—	24	13	17	9	42	22
Liceo classico	1	1	—	—	—	—	15	13	9	9	25	23
Liceo scientifico, liceo linguistico	—	—	1	1	1	1	14	9	7	7	23	18
Liceo artistico, istituto d'arte	—	—	9	6	—	—	1	1	4	2	14	9
Altri diplomi	—	—	1	1	—	—	11	7	10	10	22	18
LICENZA SCUOLA MEDIA INFERIORE	18	16	133	125	25	16	456	232	2.162	1.913	2.794	2.302
LICENZA SCUOLA ELEMENTARE	29	28	197	195	10	7	145	126	3.638	3.471	4.019	3.827
ALFABETI	—	—	1	1	—	—	1	1	59	55	61	57
ANALFABETI	—	—	—	—	—	—	—	—	4	4	4	4
TOTALE	70	67	363	348	38	25	1.182	830	6.079	5.639	7.732	6.909

3 — Industrie lavorazione metalli, meccanica precisione

LAUREA	2	2	1	1	1	—	111	105	6	6	121	114
Gruppo scientifico	—	—	—	—	—	—	9	8	—	—	9	8
Gruppo medico	—	—	—	—	—	—	2	2	1	1	3	3
Gruppo ingegneria	—	—	1	1	—	—	72	71	—	—	73	72
Gruppo agrario	—	—	—	—	—	—	—	—	—	—	—	—
Gruppo economico	1	1	—	—	1	—	21	19	1	1	24	21
Gruppo giuridico	1	1	—	—	—	—	1	1	1	1	3	3
Gruppo letterario	—	—	—	—	—	—	5	3	3	3	8	6
Gruppo altre lauree	—	—	—	—	—	—	1	1	—	—	1	1
DIPLOMA	27	23	117	117	18	16	1.067	850	459	434	1.688	1.440
Statistica	—	—	—	—	1	1	—	—	—	—	1	1
Vigilanza scuole elementari	—	—	—	—	—	—	—	—	—	—	—	—
Educazione fisica	—	—	—	—	—	—	—	—	—	—	—	—
Istituto professionale	1	1	16	16	1	1	65	40	119	112	202	170
Istituto tecnico	20	19	72	72	14	12	878	733	280	270	1.264	1.106
Scuola magistrale, istituto magistrale	5	2	2	2	—	—	47	19	15	7	69	30
Liceo classico	—	—	2	2	—	—	23	20	6	6	31	28
Liceo scientifico, liceo linguistico	1	1	3	3	1	1	30	19	4	4	39	28
Liceo artistico, istituto d'arte	—	—	1	1	—	—	4	3	3	3	8	7
Altri diplomi	—	—	21	21	1	1	20	16	32	32	74	70
LICENZA SCUOLA MEDIA INFERIORE	32	28	524	501	76	61	943	449	5.071	4.274	6.646	5.313
LICENZA SCUOLA ELEMENTARE	24	24	650	638	33	23	231	184	4.910	4.124	5.848	4.993
ALFABETI	—	—	3	3	—	—	—	—	50	43	53	46
ANALFABETI	—	—	—	—	—	—	—	—	1	1	1	1
TOTALE	85	77	1.295	1.260	128	100	2.352	1.588	10.497	8.882	14.357	11.907

segue TAV. 35 - **Popolazione residente attiva in condizione professionale, per sesso, ramo di attività economica, posizione nella professione e grado di istruzione**

GRADO DI ISTRUZIONE	POSIZIONE NELLA PROFESSIONE											
	IMPRENDITORI E LIBERI PROFESSIONISTI		LAVORATORI IN PROPRIO		COADIUVANTI		DIRIGENTI E IMPIEGATI		LAVORATORI DIPENDENTI		TOTALE	
	MF	M	MF	M	MF	M	MF	M	MF	M	MF	M
4 — Industrie alimentari, tessili, pelli, legno, altre												
LAUREA	8	8	6	5	—	—	84	80	8	7	106	100
Gruppo scientifico	3	3	—	—	—	—	13	13	1	1	17	17
Gruppo medico	—	—	—	—	—	—	—	—	—	—	—	—
Gruppo ingegneria	—	—	1	—	—	—	19	19	1	1	21	20
Gruppo agrario	—	—	—	—	—	—	9	9	1	1	10	10
Gruppo economico	2	2	3	3	—	—	23	22	2	2	30	29
Gruppo giuridico	2	2	1	1	—	—	7	7	—	—	10	10
Gruppo letterario	1	1	1	1	—	—	13	10	3	2	18	14
Gruppo altre lauree	—	—	—	—	—	—	—	—	—	—	—	—
DIPLOMA	40	39	163	145	43	34	849	606	492	401	1.587	1.225
Statistica	—	—	—	—	—	—	—	—	—	—	—	—
Vigilanza scuole elementari	—	—	—	—	—	—	—	—	—	—	—	—
Educazione fisica	—	—	—	—	—	—	—	—	—	—	—	—
Istituto professionale	1	1	11	10	2	2	50	24	99	74	163	111
Istituto tecnico	27	26	99	96	24	23	620	472	260	240	1.030	857
Scuola magistrale, istituto magistrale	3	3	4	1	5	—	55	19	43	16	110	39
Liceo classico	2	2	15	8	5	3	50	48	23	20	95	81
Liceo scientifico, liceo linguistico	3	3	4	4	4	4	20	12	11	9	42	32
Liceo artistico, istituto d'arte	2	2	20	16	2	2	21	12	23	17	68	49
Altri diplomi	2	2	10	10	1	—	33	19	33	25	79	56
LICENZA SCUOLA MEDIA INFERIORE	40	34	923	779	303	217	1.051	469	6.788	4.189	9.105	5.688
LICENZA SCUOLA ELEMENTARE	38	36	1.635	1.480	171	66	282	231	6.660	4.939	8.786	6.752
ALFABETI	—	—	13	11	3	1	—	—	75	52	91	64
ANALFABETI	—	—	—	—	1	—	—	—	—	—	1	—
TOTALE	126	117	2.740	2.420	521	318	2.266	1.386	14.023	9.588	19.676	13.829
5 — Industrie costruzioni, installazioni impianti edilizia												
LAUREA	16	16	2	2	1	1	53	48	2	1	74	68
Gruppo scientifico	1	1	1	1	—	—	1	—	—	—	3	2
Gruppo medico	—	—	—	—	—	—	6	4	—	—	6	4
Gruppo ingegneria	14	14	—	—	1	1	37	37	—	—	52	52
Gruppo agrario	—	—	1	1	—	—	—	—	—	—	1	1
Gruppo economico	1	1	—	—	—	—	5	5	—	—	6	6
Gruppo giuridico	—	—	—	—	—	—	1	1	—	—	1	1
Gruppo letterario	—	—	—	—	—	—	3	1	2	1	5	2
Gruppo altre lauree	—	—	—	—	—	—	—	—	—	—	—	—
DIPLOMA	160	157	271	271	37	33	702	561	302	299	1.472	1.321
Statistica	—	—	—	—	—	—	—	—	—	—	—	—
Vigilanza scuole elementari	—	—	—	—	—	—	—	—	—	—	—	—
Educazione fisica	—	—	1	1	—	—	—	—	—	—	1	1
Istituto professionale	6	5	27	27	—	—	25	13	61	61	119	106
Istituto tecnico	141	139	199	199	33	30	624	516	169	167	1.166	1.051
Scuola magistrale, istituto magistrale	—	—	5	5	1	—	17	6	16	15	39	26
Liceo classico	3	3	8	8	1	1	8	6	14	14	34	32
Liceo scientifico, liceo linguistico	1	1	4	4	1	1	10	7	9	9	25	22
Liceo artistico, istituto d'arte	5	5	9	9	—	—	8	6	10	10	32	30
Altri diplomi	4	4	18	18	1	1	10	7	23	23	56	53
LICENZA SCUOLA MEDIA INFERIORE	115	111	1.318	1.309	173	162	394	156	4.376	4.340	6.376	6.078
LICENZA SCUOLA ELEMENTARE	259	258	2.643	2.632	39	30	67	45	7.628	7.601	10.636	10.566
ALFABETI	—	—	18	18	1	1	—	—	64	63	83	82
ANALFABETI	—	—	1	1	—	—	—	—	3	3	4	4
TOTALE	550	542	4.253	4.233	251	227	1.216	810	12.375	12.307	18.645	18.119

segue TAV. 35 - **Popolazione residente attiva in condizione professionale, per sesso, ramo di attività economica, posizione nella professione e grado di istruzione**

GRADO DI ISTRUZIONE	POSIZIONE NELLA PROFESSIONE											
	IMPRENDITORI E LIBERI PROFESSIONISTI		LAVORATORI IN PROPRIO		COADIUVANTI		DIRIGENTI E IMPIEGATI		LAVORATORI DIPENDENTI		TOTALE	
	MF	M	MF	M	MF	M	MF	M	MF	M	MF	M
6 — Commercio, pubblici esercizi; riparazioni di veicoli												
LAUREA	32	26	127	101	35	12	203	125	9	6	406	270
Gruppo scientifico	2	2	79	61	15	6	127	62	2	2	225	133
Gruppo medico	—	—	2	2	—	—	1	1	—	—	3	3
Gruppo ingegneria	3	3	6	4	1	1	11	11	1	1	22	20
Gruppo agrario	3	3	7	7	1	1	12	11	—	—	23	22
Gruppo economico	10	10	16	16	6	2	28	27	3	2	63	57
Gruppo giuridico	6	5	7	6	2	1	10	8	—	—	25	20
Gruppo letterario	7	2	8	3	8	—	13	4	1	1	37	10
Gruppo altre lauree	1	1	2	2	2	1	1	1	2	—	8	5
DIPLOMA	249	213	1.121	882	526	247	1.628	926	599	348	4.123	2.616
Statistica	—	—	—	—	—	—	—	—	—	—	—	—
Vigilanza scuole elementari	—	—	—	—	—	—	—	—	—	—	—	—
Educazione fisica	—	—	1	1	3	2	—	—	—	—	4	3
Istituto professionale	14	11	85	69	50	18	227	108	166	98	542	304
Istituto tecnico	160	146	686	590	263	166	1.083	672	270	196	2.462	1.770
Scuola magistrale, istituto magistrale	15	8	109	45	88	3	135	53	80	12	427	121
Liceo classico	24	23	92	72	33	20	52	36	15	8	216	159
Liceo scientifico, liceo linguistico	26	19	72	58	35	16	71	35	14	4	218	132
Liceo artistico, istituto d'arte	3	2	24	14	11	3	16	7	22	10	76	36
Altri diplomi	7	4	52	33	43	19	44	15	32	20	178	91
LICENZA SCUOLA MEDIA INFERIORE	481	366	4.553	3.242	2.305	787	3.258	1.351	9.138	4.195	19.735	9.941
LICENZA SCUOLA ELEMENTARE	469	328	5.737	3.812	1.698	370	853	560	4.020	2.443	12.777	7.513
ALFABETI	4	4	41	29	17	3	1	1	44	19	107	56
ANALFABETI	—	—	4	2	—	—	—	—	4	2	8	4
TOTALE	1.235	937	11.583	8.068	4.581	1.419	5.943	2.963	13.814	7.013	37.156	20.400

6A — Commercio, pubblici esercizi e alberghi

LAUREA	32	26	127	101	35	12	203	125	8	5	405	269
Gruppo scientifico	2	2	79	61	15	6	127	62	2	2	225	133
Gruppo medico	—	—	2	2	—	—	1	1	—	—	3	3
Gruppo ingegneria	3	3	6	4	1	1	11	11	1	1	22	20
Gruppo agrario	3	3	7	7	1	1	12	11	—	—	23	22
Gruppo economico	10	10	16	16	6	2	28	27	2	1	62	56
Gruppo giuridico	6	5	7	6	2	1	10	8	—	—	25	20
Gruppo letterario	7	2	8	3	8	—	13	4	1	1	37	10
Gruppo altre lauree	1	1	2	2	2	1	1	1	2	—	8	5
DIPLOMA	249	213	1.057	822	510	231	1.575	895	552	303	3.943	2.464
Statistica	—	—	—	—	—	—	—	—	—	—	—	—
Vigilanza scuole elementari	—	—	—	—	—	—	—	—	—	—	—	—
Educazione fisica	—	—	1	1	3	2	—	—	—	—	4	3
Istituto professionale	14	11	78	62	50	18	221	106	156	88	519	285
Istituto tecnico	160	146	642	548	251	154	1.043	645	241	167	2.337	1.660
Scuola magistrale, istituto magistrale	15	8	106	43	88	3	130	51	78	11	417	116
Liceo classico	24	23	91	71	33	20	52	36	14	7	214	157
Liceo scientifico, liceo linguistico	26	19	68	55	34	15	71	35	14	4	213	128
Liceo artistico, istituto d'arte	3	2	23	13	11	3	16	7	21	10	74	35
Altri diplomi	7	4	48	29	40	16	42	15	28	16	165	80
LICENZA SCUOLA MEDIA INFERIORE	481	366	4.053	2.743	2.220	712	3.173	1.331	8.111	3.189	18.038	8.341
LICENZA SCUOLA ELEMENTARE	469	328	5.019	3.096	1.672	351	829	554	3.555	1.987	11.544	6.316
ALFABETI	4	4	36	24	17	3	1	1	41	16	99	48
ANALFABETI	—	—	4	2	—	—	—	—	4	2	8	4
TOTALE	1.235	937	10.296	6.788	4.454	1.309	5.781	2.906	12.271	5.502	34.037	17.442

segue TAV. 35 - **Popolazione residente attiva in condizione professionale, per sesso, ramo di attività economica, posizione nella professione e grado di istruzione**

GRADO DI ISTRUZIONE	POSIZIONE NELLA PROFESSIONE											
	IMPREDITORI E LIBERI PROFESSIONISTI		LAVORATORI IN PROPRIO		COADIUVANTI		DIRIGENTI E IMPIEGATI		LAVORATORI DIPENDENTI		TOTALE	
	MF	M	MF	M	MF	M	MF	M	MF	M	MF	M
6B — Riparazioni di beni di consumo e di veicoli												
LAUREA	—	—	—	—	—	—	—	—	1	1	1	1
Gruppo scientifico	—	—	—	—	—	—	—	—	—	—	—	—
Gruppo medico	—	—	—	—	—	—	—	—	—	—	—	—
Gruppo ingegneria	—	—	—	—	—	—	—	—	—	—	—	—
Gruppo agrario	—	—	—	—	—	—	—	—	—	—	—	—
Gruppo economico	—	—	—	—	—	—	—	—	1	1	1	1
Gruppo giuridico	—	—	—	—	—	—	—	—	—	—	—	—
Gruppo letterario	—	—	—	—	—	—	—	—	—	—	—	—
Gruppo altre lauree	—	—	—	—	—	—	—	—	—	—	—	—
DIPLOMA	—	—	64	60	16	16	53	31	47	45	180	152
Statistica	—	—	—	—	—	—	—	—	—	—	—	—
Vigilanza scuole elementari	—	—	—	—	—	—	—	—	—	—	—	—
Educazione fisica	—	—	—	—	—	—	—	—	—	—	—	—
Istituto professionale	—	—	7	7	—	—	6	2	10	10	23	19
Istituto tecnico	—	—	44	42	12	12	40	27	29	29	125	110
Scuola magistrale, istituto magistrale	—	—	3	2	—	—	5	2	2	1	10	5
Liceo classico	—	—	1	1	—	—	—	—	1	1	2	2
Liceo scientifico, liceo linguistico	—	—	4	3	1	1	—	—	—	—	5	4
Liceo artistico, istituto d'arte	—	—	1	1	—	—	—	—	1	—	2	1
Altri diplomi	—	—	4	4	3	3	2	—	4	4	13	11
LICENZA SCUOLA MEDIA INFERIORE	—	—	500	499	85	75	85	20	1.027	1.006	1.697	1.600
LICENZA SCUOLA ELEMENTARE	—	—	718	716	26	19	24	6	465	456	1.233	1.197
ALFABETI	—	—	5	5	—	—	—	—	3	3	8	8
ANALFABETI	—	—	—	—	—	—	—	—	—	—	—	—
TOTALE	—	—	1.287	1.280	127	110	162	57	1.543	1.511	3.119	2.958

7 — Trasporti e comunicazioni

LAUREA	2	2	—	—	—	—	56	48	6	6	64	56
Gruppo scientifico	—	—	—	—	—	—	2	2	2	2	4	4
Gruppo medico	—	—	—	—	—	—	—	—	—	—	—	—
Gruppo ingegneria	—	—	—	—	—	—	15	15	—	—	15	15
Gruppo agrario	1	1	—	—	—	—	2	2	—	—	3	3
Gruppo economico	1	1	—	—	—	—	17	13	3	3	21	17
Gruppo giuridico	—	—	—	—	—	—	13	12	—	—	13	12
Gruppo letterario	—	—	—	—	—	—	7	4	1	1	8	5
Gruppo altre lauree	—	—	—	—	—	—	—	—	—	—	—	—
DIPLOMA	8	7	31	28	8	7	955	590	345	316	1.347	948
Statistica	—	—	—	—	—	—	—	—	—	—	—	—
Vigilanza scuole elementari	—	—	—	—	—	—	—	—	—	—	—	—
Educazione fisica	—	—	—	—	—	—	—	—	—	—	—	—
Istituto professionale	—	—	7	7	—	—	40	17	46	42	93	66
Istituto tecnico	6	6	16	16	6	6	620	442	222	213	870	683
Scuola magistrale, istituto magistrale	—	—	3	2	1	—	166	55	30	20	200	77
Liceo classico	1	1	1	1	—	—	54	40	16	15	72	57
Liceo scientifico, liceo linguistico	—	—	2	1	1	1	45	25	8	7	56	34
Liceo artistico, istituto d'arte	1	—	—	—	—	—	14	2	7	5	22	7
Altri diplomi	—	—	2	1	—	—	16	9	16	14	34	24
LICENZA SCUOLA MEDIA INFERIORE	13	10	338	328	58	57	1.444	849	2.102	1.984	3.955	3.228
LICENZA SCUOLA ELEMENTARE	11	5	838	827	33	25	220	182	2.290	2.166	3.392	3.205
ALFABETI	—	—	4	4	—	—	—	—	13	12	17	16
ANALFABETI	—	—	—	—	—	—	—	—	—	—	—	—
TOTALE	34	24	1.211	1.187	99	89	2.675	1.669	4.756	4.484	8.775	7.453

segue TAV. 35 - **Popolazione residente attiva in condizione professionale, per sesso, ramo di attività economica, posizione nella professione e grado di istruzione**

GRADO DI ISTRUZIONE	POSIZIONE NELLA PROFESSIONE											
	IMPRENDITORI E LIBERI PROFESSIONISTI		LAVORATORI IN PROPRIO		COADIUVANTI		DIRIGENTI E IMPIEGATI		LAVORATORI DIPENDENTI		TOTALE	
	MF	M	MF	M	MF	M	MF	M	MF	M	MF	M
8 — Credito e assicurazione; servizi imprese; noleggio												
LAUREA	613	560	16	15	1	—	445	408	1	1	1.076	984
Gruppo scientifico	8	8	1	1	—	—	26	22	—	—	35	31
Gruppo medico	—	—	—	—	—	—	1	1	—	—	1	1
Gruppo ingegneria	294	266	4	4	—	—	96	90	—	—	394	360
Gruppo agrario	17	17	—	—	—	—	25	24	—	—	42	41
Gruppo economico	88	80	7	7	—	—	185	169	—	—	280	256
Gruppo giuridico	203	187	1	1	—	—	85	84	1	1	290	273
Gruppo letterario	2	1	3	2	1	—	27	18	—	—	33	21
Gruppo altre lauree	1	1	—	—	—	—	—	—	—	—	1	1
DIPLOMA	743	693	129	114	8	—	2.733	1.943	11	11	3.624	2.761
Statistica	—	—	—	—	—	—	2	1	—	—	2	1
Vigilanza scuole elementari	—	—	—	—	—	—	—	—	—	—	—	—
Educazione fisica	1	1	1	1	—	—	1	—	—	—	3	2
Istituto professionale	14	13	4	2	—	—	117	42	1	1	136	58
Istituto tecnico	661	628	73	68	3	—	2.145	1.586	5	5	2.887	2.287
Scuola magistrale, istituto magistrale	16	9	5	3	3	—	114	49	1	1	139	62
Liceo classico	25	23	17	17	1	—	171	148	1	1	215	189
Liceo scientifico, liceo linguistico	12	9	7	6	—	—	105	76	1	1	125	92
Liceo artistico, istituto d'arte	5	3	16	12	—	—	31	15	1	1	53	31
Altri diplomi	9	7	6	5	1	—	47	26	1	1	64	39
LICENZA SCUOLA MEDIA INFERIORE	108	71	138	110	27	9	1.707	610	115	96	2.095	896
LICENZA SCUOLA ELEMENTARE	17	9	53	46	10	3	125	86	129	103	334	247
ALFABETI	—	—	1	1	1	1	—	—	2	2	4	4
ANALFABETI	—	—	—	—	—	—	—	—	—	—	—	—
TOTALE	1.481	1.333	337	286	47	13	5.010	3.047	258	213	7.133	4.892

8A — Credito e assicurazione

LAUREA	4	4	7	7	1	—	283	259	—	—	295	270
Gruppo scientifico	—	—	1	1	—	—	11	9	—	—	12	10
Gruppo medico	—	—	—	—	—	—	—	—	—	—	—	—
Gruppo ingegneria	—	—	2	2	—	—	14	14	—	—	16	16
Gruppo agrario	—	—	—	—	—	—	11	11	—	—	11	11
Gruppo economico	3	3	2	2	—	—	158	144	—	—	163	149
Gruppo giuridico	1	1	—	—	—	—	68	67	—	—	69	68
Gruppo letterario	—	—	2	2	1	—	21	14	—	—	24	16
Gruppo altre lauree	—	—	—	—	—	—	—	—	—	—	—	—
DIPLOMA	35	32	35	33	3	—	1.872	1.434	4	4	1.949	1.503
Statistica	—	—	—	—	—	—	2	1	—	—	2	1
Vigilanza scuole elementari	—	—	—	—	—	—	—	—	—	—	—	—
Educazione fisica	—	—	1	1	—	—	—	—	—	—	1	1
Istituto professionale	—	—	1	—	—	—	66	36	—	—	67	36
Istituto tecnico	21	19	21	21	2	—	1.492	1.145	3	3	1.539	1.188
Scuola magistrale, istituto magistrale	4	3	—	—	1	—	69	45	1	1	75	49
Liceo classico	9	9	7	7	—	—	140	126	—	—	156	142
Liceo scientifico, liceo linguistico	1	1	2	1	—	—	76	62	—	—	79	64
Liceo artistico, istituto d'arte	—	—	1	1	—	—	5	4	—	—	6	5
Altri diplomi	—	—	2	2	—	—	22	15	—	—	24	17
LICENZA SCUOLA MEDIA INFERIORE	25	21	30	29	4	—	864	457	68	59	991	566
LICENZA SCUOLA ELEMENTARE	7	5	6	6	5	2	85	67	48	30	151	110
ALFABETI	—	—	—	—	—	—	—	—	—	—	—	—
ANALFABETI	—	—	—	—	—	—	—	—	—	—	—	—
TOTALE	71	62	78	75	13	2	3.104	2.217	120	93	3.386	2.449

segue TAV. 35 - **Popolazione residente attiva in condizione professionale, per sesso, ramo di attività economica, posizione nella professione e grado di istruzione**

GRADO DI ISTRUZIONE	POSIZIONE NELLA PROFESSIONE											
	IMPRENDITORI E LIBERI PROFESSIONISTI		LAVORATORI IN PROPRIO		COADIUVANTI		DIRIGENTI E IMPIEGATI		LAVORATORI DIPENDENTI		TOTALE	
	MF	M	MF	M	MF	M	MF	M	MF	M	MF	M
8B — Servizi prestati alle imprese; noleggio												
AUREA	609	556	9	8	—	—	162	149	1	1	781	714
gruppo scientifico	8	8	—	—	—	—	15	13	—	—	23	21
gruppo medico	—	—	—	—	—	—	1	1	—	—	1	1
gruppo ingegneria	294	266	2	2	—	—	82	76	—	—	378	344
gruppo agrario	17	17	—	—	—	—	14	13	—	—	31	30
gruppo economico	85	77	5	5	—	—	27	25	—	—	117	107
gruppo giuridico	202	186	1	1	—	—	17	17	1	1	221	205
gruppo letterario	2	1	1	—	—	—	6	4	—	—	9	5
gruppo altre lauree	1	1	—	—	—	—	—	—	—	—	1	1
DIPLOMA	708	661	94	81	5	—	861	509	7	7	1.675	1.258
statistica	—	—	—	—	—	—	—	—	—	—	—	—
vigilanza scuole elementari	—	—	—	—	—	—	—	—	—	—	—	—
educazione fisica	1	1	—	—	—	—	1	—	—	—	2	1
istituto professionale	14	13	3	2	—	—	51	6	1	1	69	22
istituto tecnico	640	609	52	47	1	—	653	441	2	2	1.348	1.099
scuola magistrale, istituto												
magistrale	12	6	5	3	2	—	45	4	—	—	64	13
liceo classico	16	14	10	10	1	—	31	22	1	1	59	47
liceo scientifico, liceo												
linguistico	11	8	5	5	—	—	29	14	1	1	46	28
liceo artistico, istituto d'arte	5	3	15	11	—	—	26	11	1	1	47	26
altri diplomi	9	7	4	3	1	—	25	11	1	1	40	22
SENZA SCUOLA MEDIA INFERIORE	83	50	108	81	23	9	843	153	47	37	1.104	330
SENZA SCUOLA ELEMENTARE	10	4	47	40	5	1	40	19	81	73	183	137
ALFABETI	—	—	1	1	1	1	—	—	2	2	4	4
ANALFABETI	—	—	—	—	—	—	—	—	—	—	—	—
TOTALE	1.410	1.271	259	211	34	11	1.906	830	138	120	3.747	2.443

9 — Pubblica amministrazione; servizi pubblici e privati

AUREA	427	373	4	3	3	3	5.582	3.398	14	11	6.030	3.788
gruppo scientifico	8	5	—	—	—	—	708	369	1	1	717	375
gruppo medico	375	339	3	3	—	—	776	650	1	1	1.155	993
gruppo ingegneria	4	3	—	—	—	—	286	259	1	1	291	263
gruppo agrario	15	14	—	—	—	—	264	250	2	2	281	266
gruppo economico	4	2	—	—	—	—	697	486	2	2	703	490
gruppo giuridico	2	2	—	—	—	—	336	301	—	—	338	303
gruppo letterario	17	7	1	—	2	2	2.474	1.058	7	4	2.501	1.071
gruppo altre lauree	2	1	—	—	1	1	41	25	—	—	44	27
DIPLOMA	69	54	103	76	16	4	10.605	4.090	667	331	11.460	4.555
statistica	—	—	—	—	—	—	4	3	—	—	4	3
vigilanza scuole elementari	—	—	—	—	—	—	15	7	2	—	17	7
educazione fisica	2	2	—	—	—	—	241	125	—	—	243	127
istituto professionale	1	1	10	3	—	—	310	88	84	38	405	130
istituto tecnico	25	23	21	15	4	1	3.138	2.037	231	198	3.419	2.274
scuola magistrale, istituto												
magistrale	6	5	5	3	4	1	5.068	807	143	19	5.226	835
liceo classico	9	7	2	1	2	1	654	533	24	15	691	557
liceo scientifico, liceo												
linguistico	5	4	7	4	—	—	267	171	20	16	299	195
liceo artistico, istituto d'arte	11	6	6	6	1	—	234	103	16	8	268	123
altri diplomi	10	6	52	44	5	1	674	216	147	37	888	304
SENZA SCUOLA MEDIA INFERIORE	91	76	675	205	111	24	5.824	2.110	6.974	2.941	13.675	5.356
SENZA SCUOLA ELEMENTARE	40	26	596	254	60	11	664	375	6.670	3.398	8.030	4.064
ALFABETI	—	—	5	1	2	1	2	1	65	27	74	30
ANALFABETI	—	—	—	—	—	—	—	—	2	—	2	—
TOTALE	627	529	1.383	539	192	43	22.677	9.974	14.392	6.708	39.271	17.793

segue TAV. 35 - **Popolazione residente attiva in condizione professionale, per sesso, ramo di attività economica, posizione nella professione e grado di istruzione**

GRADO DI ISTRUZIONE	POSIZIONE NELLA PROFESSIONE											
	IMPRENDITORI E LIBERI PROFESSIONISTI		LAVORATORI IN PROPRIO		COADIUVANTI		DIRIGENTI E IMPIEGATI		LAVORATORI DIPENDENTI		TOTALE	
	MF	M	MF	M	MF	M	MF	M	MF	M	MF	M

9A — Pubblica amministrazione

LAUREA	—	—	—	—	—	—	872	778	3	3	875	78
Gruppo scientifico	—	—	—	—	—	—	25	22	—	—	25	2
Gruppo medico	—	—	—	—	—	—	93	82	—	—	93	8
Gruppo ingegneria	—	—	—	—	—	—	95	93	—	—	95	9
Gruppo agrario	—	—	—	—	—	—	112	109	2	2	114	11
Gruppo economico	—	—	—	—	—	—	210	175	—	—	210	17
Gruppo giuridico	—	—	—	—	—	—	253	233	—	—	253	23
Gruppo letterario	—	—	—	—	—	—	79	59	1	1	80	6
Gruppo altre lauree	—	—	—	—	—	—	5	5	—	—	5	—
DIPLOMA	—	—	—	—	—	—	2.699	1.670	201	179	2.900	1.84
Statistica	—	—	—	—	—	—	4	3	—	—	4	—
Vigilanza scuole elementari	—	—	—	—	—	—	2	1	—	—	2	—
Educazione fisica	—	—	—	—	—	—	—	—	—	—	—	—
Istituto professionale	—	—	—	—	—	—	132	38	24	18	156	5
Istituto tecnico	—	—	—	—	—	—	1.673	1.137	121	119	1.794	1.25
Scuola magistrale, istituto magistrale	—	—	—	—	—	—	389	162	13	6	402	16
Liceo classico	—	—	—	—	—	—	243	203	10	9	253	21
Liceo scientifico, liceo linguistico	—	—	—	—	—	—	124	84	12	10	136	9
Liceo artistico, istituto d'arte	—	—	—	—	—	—	26	12	5	5	31	—
Altri diplomi	—	—	—	—	—	—	106	30	16	12	122	4
LICENZA SCUOLA MEDIA INFERIORE	—	—	—	—	—	—	2.648	1.398	1.847	1.691	4.495	3.08
LICENZA SCUOLA ELEMENTARE	—	—	—	—	—	—	290	222	2.120	1.849	2.410	2.07
ALFABETI	—	—	—	—	—	—	—	—	12	12	12	—
ANALFABETI	—	—	—	—	—	—	—	—	—	—	—	—
TOTALE	—	—	—	—	—	—	6.509	4.068	4.183	3.734	10.692	7.80

9B — Servizi pubblici e privati

LAUREA	427	373	4	3	3	3	4.710	2.620	11	8	5.155	3.00
Gruppo scientifico	8	5	—	—	—	—	683	347	1	1	692	3
Gruppo medico	375	339	3	3	—	—	683	568	1	1	1.062	9
Gruppo ingegneria	4	3	—	—	—	—	191	166	1	1	196	1
Gruppo agrario	15	14	—	—	—	—	152	141	—	—	167	1
Gruppo economico	4	2	—	—	—	—	487	311	2	2	493	3
Gruppo giuridico	2	2	—	—	—	—	83	68	—	—	85	—
Gruppo letterario	17	7	1	—	2	2	2.395	999	6	3	2.421	1.0
Gruppo altre lauree	2	1	—	—	1	1	36	20	—	—	39	—
DIPLOMA	69	54	103	76	16	4	7.906	2.420	466	152	8.560	2.70
Statistica	—	—	—	—	—	—	—	—	—	—	—	—
Vigilanza scuole elementari	—	—	—	—	—	—	13	6	2	—	15	—
Educazione fisica	2	2	—	—	—	—	241	125	—	—	243	1
Istituto professionale	1	1	10	3	—	—	178	50	60	20	249	—
Istituto tecnico	25	23	21	15	4	1	1.465	900	110	79	1.625	1.0
Scuola magistrale, istituto magistrale	6	5	5	3	4	1	4.679	645	130	13	4.824	6
Liceo classico	9	7	2	1	2	1	411	330	14	6	438	3
Liceo scientifico, liceo linguistico	5	4	7	4	—	—	143	87	8	6	163	1
Liceo artistico, istituto d'arte	11	6	6	6	1	—	208	91	11	3	237	1
Altri diplomi	10	6	52	44	5	1	568	186	131	25	766	2
LICENZA SCUOLA MEDIA INFERIORE	91	76	675	205	111	24	3.176	712	5.127	1.250	9.180	2.2
LICENZA SCUOLA ELEMENTARE	40	26	596	254	60	11	374	153	4.550	1.549	5.620	1.9
ALFABETI	—	—	5	1	2	1	2	1	53	15	62	—
ANALFABETI	—	—	—	—	—	—	—	—	2	—	2	—
TOTALE	627	529	1.383	539	192	43	16.168	5.906	10.209	2.974	28.579	9.9

segue TAV. 35 - **Popolazione residente attiva in condizione professionale, per sesso, ramo di attività economica, posizione nella professione e grado di istruzione**

GRADO DI ISTRUZIONE	POSIZIONE NELLA PROFESSIONE											
	IMPRENDITORI E LIBERI PROFESSIONISTI		LAVORATORI IN PROPRIO		COADIUVANTI		DIRIGENTI E IMPIEGATI		LAVORATORI DIPENDENTI		TOTALE	
	MF	M	MF	M	MF	M	MF	M	MF	M	MF	M
TOTALE												
LAUREA	1.116	1.003	185	153	45	19	6.719	4.388	52	43	8.117	5.606
Gruppo scientifico	24	21	83	65	15	6	944	529	7	7	1.073	628
Gruppo medico	375	339	5	5	—	—	787	659	2	2	1.169	1.005
Gruppo ingegneria	318	289	14	11	4	4	596	562	6	6	938	872
Gruppo agrario	39	38	17	17	1	1	336	320	5	4	398	380
Gruppo economico	110	100	33	33	8	3	1.007	770	11	10	1.169	916
Gruppo giuridico	218	201	11	10	2	1	459	419	2	2	692	633
Gruppo letterario	28	12	19	9	12	2	2.546	1.101	17	12	2.622	1.136
Gruppo altre lauree	4	3	3	3	3	2	44	28	2	—	56	36
DIPLOMA	1.360	1.247	2.183	1.865	711	387	19.425	10.285	3.313	2.539	26.992	16.323
Statistica	—	—	—	—	1	1	6	4	—	—	7	5
Vigilanza scuole elementari	—	—	—	—	1	—	15	7	2	—	18	7
Educazione fisica	3	3	4	4	3	2	242	125	—	—	252	134
Istituto professionale	39	34	190	164	61	28	891	371	655	496	1.836	1.093
Istituto tecnico	1.093	1.040	1.318	1.205	380	268	9.821	7.059	1.707	1.550	14.319	11.122
Scuola magistrale, istituto magistrale	47	27	143	67	105	4	5.642	1.029	358	105	6.295	1.232
Liceo classico	67	62	157	126	47	30	1.036	852	118	97	1.425	1.167
Liceo scientifico, liceo linguistico	51	40	114	94	44	25	569	360	78	59	856	578
Liceo artistico, istituto d'arte	27	18	88	67	15	5	330	149	89	58	549	297
Altri diplomi	33	23	169	138	54	24	873	329	306	174	1.435	688
LICENZA SCUOLA MEDIA INFERIORE	942	745	10.052	7.912	3.554	1.711	15.382	6.410	38.410	25.180	68.340	41.958
LICENZA SCUOLA ELEMENTARE	920	746	19.134	15.874	2.478	675	2.684	1.878	38.196	30.240	63.412	49.413
ALFABETI	6	6	146	120	27	8	4	3	391	291	574	428
ANALFABETI	—	—	6	3	1	—	—	—	17	13	24	16
TOTALE	4.344	3.747	31.706	25.927	6.816	2.800	44.214	22.964	80.379	58.306	167.459	113.744

TAV. 36 - Popolazione residente disoccupata per sesso, classe di età, settore di attività economica e grado di istruzione

SETTORE DI ATTIVITÀ ECONOMICA GRADO DI ISTRUZIONE	CLASSI DI ETÀ (anni)								TOTALE
	14-18	19-24	25-29	30-34	35-44	45-54	55-64	65 e più	
A — TOTALE									
AGRICOLTURA, CACCIA, FORESTE E PESCA	45	49	20	17	38	42	19	—	230
Laureati	—	—	2	—	—	—	—	—	2
Diplomati	3	13	2	1	1	—	—	—	20
Forniti di licenza di scuola media inferiore	41	31	8	5	2	4	1	—	92
Forniti di licenza di scuola elementare	1	5	8	11	34	38	18	—	115
Alfabeti	—	—	—	—	—	—	—	—	—
Analfabeti	—	—	—	—	1	—	—	—	1
INDUSTRIE	207	523	311	216	361	280	118	1	2.017
Laureati	—	—	—	—	2	3	1	—	6
Diplomati	—	61	40	24	17	7	4	—	153
Forniti di licenza di scuola media inferiore	183	391	181	81	89	33	13	—	971
Forniti di licenza di scuola elementare	24	70	89	109	248	232	96	—	868
Alfabeti	—	1	1	2	5	5	3	—	17
Analfabeti	—	—	—	—	—	—	1	1	2
ALTRE ATTIVITA'	1.288	2.275	865	383	441	244	85	—	5.581
Laureati	—	9	63	24	11	2	2	—	111
Diplomati	50	532	204	53	37	18	7	—	901
Forniti di licenza di scuola media inferiore	1.188	1.610	443	156	148	59	20	—	3.624
Forniti di licenza di scuola elementare	49	124	153	147	243	161	56	—	933
Alfabeti	1	—	2	3	2	4	—	—	12
Analfabeti	—	—	—	—	—	—	—	—	—
TOTALE	1.540	2.847	1.196	616	840	566	222	1	7.828
Laureati	—	9	65	24	13	5	3	—	119
Diplomati	53	606	246	78	55	25	11	—	1.074
Forniti di licenza di scuola media inferiore	1.412	2.032	632	242	239	96	34	—	4.687
Forniti di licenza di scuola elementare	74	199	250	267	525	431	170	—	1.916
Alfabeti	1	1	3	5	7	9	3	—	29
Analfabeti	—	—	—	—	1	—	1	1	3
B — MASCHI									
AGRICOLTURA, CACCIA, FORESTE E PESCA	24	25	12	9	33	37	19	—	159
Laureati	—	—	2	—	—	—	—	—	2
Diplomati	1	7	2	1	1	—	—	—	12
Forniti di licenza di scuola media inferiore	22	15	4	2	1	3	1	—	48
Forniti di licenza di scuola elementare	1	3	4	6	30	34	18	—	96
Alfabeti	—	—	—	—	—	—	—	—	—
Analfabeti	—	—	—	—	1	—	—	—	1
INDUSTRIE	141	340	198	154	296	256	116	1	1.502
Laureati	—	—	—	—	2	3	1	—	6
Diplomati	—	39	23	17	12	7	3	—	101
Forniti di licenza di scuola media inferiore	121	247	113	50	64	28	13	—	636
Forniti di licenza di scuola elementare	20	54	61	86	213	213	95	—	742
Alfabeti	—	—	1	1	5	5	3	—	15
Analfabeti	—	—	—	—	—	—	1	1	2
ALTRE ATTIVITA'	278	552	372	195	243	125	60	—	1.825
Laureati	—	2	23	12	10	1	2	—	50
Diplomati	10	87	78	22	12	11	6	—	226
Forniti di licenza di scuola media inferiore	245	421	205	87	79	33	16	—	1.086
Forniti di licenza di scuola elementare	23	42	66	72	142	77	36	—	458
Alfabeti	—	—	—	2	—	3	—	—	5
Analfabeti	—	—	—	—	—	—	—	—	—
TOTALE	443	917	582	358	572	418	195	1	3.486
Laureati	—	2	25	12	12	4	3	—	58
Diplomati	11	133	103	40	25	18	9	—	339
Forniti di licenza di scuola media inferiore	388	683	322	139	144	64	30	—	1.770
Forniti di licenza di scuola elementare	44	99	131	164	385	324	149	—	1.296
Alfabeti	—	—	1	3	5	8	3	—	20
Analfabeti	—	—	—	—	1	—	1	1	3

TAV. 37 — Popolazione residente in cerca di prima occupazione per sesso, classe di età e grado di istruzione

GRADO DI ISTRUZIONE	MASCHI							FEMMINE						
	CLASSI DI ETÀ (anni)							CLASSI DI ETÀ (anni)						
	14-18	19-24	25-29	30-34	35-44	45 e più	TOTALE	14-18	19-24	25-29	30-34	35-44	45 e più	TOTALE
LAUREA	—	14	125	21	—	—	160	—	35	123	11	3	—	172
Gruppo scientifico	—	3	11	1	—	—	15	—	13	23	2	1	—	39
Chimica, chimica industriale	—	—	2	—	—	—	2	—	—	—	—	—	—	—
Farmacia, chimica e tecnologia farmaceutiche	—	—	2	—	—	—	2	—	2	7	1	—	—	10
Matematica, matematica e fisica, fisica, astronomia	—	1	7	—	—	—	8	—	3	5	1	—	—	9
Scienze naturali, geologiche, biologiche	—	2	—	1	—	—	3	—	8	11	—	1	—	20
Scienze dell'informazione	—	—	—	—	—	—	—	—	—	—	—	—	—	—
Discipline nautiche	—	—	—	—	—	—	—	—	—	—	—	—	—	—
Gruppo medico	—	2	29	13	—	—	44	—	1	17	1	1	—	20
Medicina e chirurgia	—	2	29	13	—	—	44	—	1	17	1	1	—	20
Gruppo ingegneria	—	3	34	2	—	—	39	—	—	4	—	—	—	4
Ingegneria	—	3	20	2	—	—	25	—	—	1	—	—	—	1
Architettura, urbanistica	—	—	14	—	—	—	14	—	—	3	—	—	—	3
Gruppo agrario	—	2	20	3	—	—	25	—	—	—	—	—	—	—
Scienze agrarie, forestali	—	2	19	3	—	—	24	—	—	—	—	—	—	—
Medicina veterinaria	—	—	1	—	—	—	1	—	—	—	—	—	—	—
Scienze delle preparazioni alimentari, scienze della produzione animale	—	—	—	—	—	—	—	—	—	—	—	—	—	—
Gruppo economico	—	—	9	1	—	—	10	—	3	8	2	—	—	13
Economia aziendale; economia e commercio; economia politica; scienze coloniali, economiche, economiche e bancarie, bancarie ed assicurative, economico-marittime, economiche e sociali	—	—	4	—	—	—	4	—	1	4	1	—	—	6
Scienze politiche, scienze politiche per l'Europa occidentale, scienze politiche per l'oriente	—	—	3	—	—	—	3	—	1	1	—	—	—	2
Scienze statistiche ed attuariali, statistiche ed economiche, statistiche e demografiche	—	—	—	—	—	—	—	—	—	1	—	—	—	1
Sociologia	—	—	2	1	—	—	3	—	1	2	1	—	—	4
Gruppo giuridico	—	2	6	—	—	—	8	—	1	6	—	—	—	7
Giurisprudenza	—	2	6	—	—	—	8	—	1	6	—	—	—	7
Gruppo letterario	—	—	14	1	—	—	15	—	16	64	6	1	—	87
Lettere; geografia; materie letterarie; discipline arti, musica e spettacolo	—	—	5	—	—	—	5	—	1	18	2	1	—	22
Filosofia, storia, teologia, pedagogia	—	—	4	1	—	—	5	—	4	9	1	—	—	14
Psicologia	—	—	4	—	—	—	4	—	1	14	1	—	—	16
Lingue, letterature e istituzioni dell'Europa occidentale, lingue e letterature straniere moderne, lingue e letterature orientali, lingue e letterature straniere	—	—	1	—	—	—	1	—	10	23	2	—	—	35
Gruppo altre lauree	—	2	2	—	—	—	4	—	1	1	—	—	—	2
DIPLOMA	88	744	82	10	3	—	927	340	1.012	56	6	3	1	1.418
Statistica	—	—	—	—	—	—	—	—	—	—	—	—	—	—
Vigilanza scuole elementari	—	—	—	—	—	—	—	—	—	—	—	—	—	—
Educazione fisica	—	1	2	1	—	—	4	—	5	2	—	—	—	7
Istituto professionale	37	33	2	—	—	—	72	46	69	3	—	—	—	118
Agrario	1	5	1	—	—	—	7	—	1	1	—	—	—	2
Industriale	28	11	1	—	—	—	40	—	2	—	—	—	—	2
Marinaro	—	—	—	—	—	—	—	—	—	—	—	—	—	—
Commerciale	6	16	—	—	—	—	22	38	57	2	—	—	—	97
Alberghiero	2	1	—	—	—	—	3	2	1	—	—	—	—	3
Femminile	—	—	—	—	—	—	—	6	8	—	—	—	—	14
Istituto tecnico	38	582	43	5	1	—	669	29	452	7	—	1	1	490
Agrario	2	34	1	—	—	—	37	—	6	—	—	—	—	6
Industriale	5	219	15	—	1	—	240	—	6	—	—	—	—	6
Nautico	—	—	—	—	—	—	—	—	—	—	—	—	—	—
Commerciale	20	193	9	2	—	—	224	24	390	5	—	1	1	421
Per geometri	11	132	17	3	—	—	163	1	29	1	—	—	—	31
Per turismo	—	—	—	—	—	—	—	1	1	—	—	—	—	2
Per perito aziendale	—	4	1	—	—	—	5	3	14	—	—	—	—	17
Femminile	—	—	—	—	—	—	—	—	6	1	—	—	—	7
Scuola magistrale	—	—	—	—	—	—	—	112	90	4	—	1	—	207
Istituto magistrale	1	30	5	2	—	—	38	145	272	11	1	—	—	429
Liceo classico	1	18	13	1	2	—	35	—	23	6	3	1	—	33
Liceo scientifico	3	32	14	—	—	—	49	1	34	8	1	—	—	44
Liceo linguistico	—	5	—	—	—	—	5	—	11	—	—	—	—	11
Liceo artistico	—	4	1	—	—	—	5	1	9	3	1	—	—	14
Istituto d'arte	—	11	2	1	—	—	14	—	30	2	—	—	—	32
Altri diplomi	8	28	—	—	—	—	36	6	17	10	—	—	—	33
LICENZA MEDIA INFERIORE	1.763	430	41	12	11	5	2.262	2.696	754	63	15	6	—	3.534
LICENZA ELEMENTARE	158	44	14	18	16	12	262	98	44	11	10	16	2	181
ALFABETI	1	1	—	—	—	—	2	1	1	—	1	—	—	3
ANALFABETI	—	—	—	—	—	—	—	—	—	—	—	—	—	—
TOTALE	2.010	1.233	262	61	30	17	3.613	3.135	1.846	253	43	28	3	5.308

TAV. 38 - Popolazione residente attiva in condizione professionale

ETÀ (anni)	AGRICOLTURA RAMO 0	INDUSTRIE							A —
		RAMO 1			RAMO 2	RAMO 3	RAMO 4	RAMO 5	6. A
		1. A	1. B	TOTALE					
14	25	—	—	—	4	7	30	23	59
15	71	2	3	5	20	82	172	172	257
16	105	1	1	2	66	170	298	348	639
17	165	3	3	6	114	253	406	487	1.033
18	226	3	6	9	143	336	548	534	1.057
19	134	1	3	4	99	152	386	227	931
14 - 19	726	10	16	26	446	1.000	1.840	1.791	3.976
20	229	7	15	22	189	345	547	505	1.154
21	230	6	10	16	211	391	642	585	1.213
22	227	5	27	32	228	452	656	539	1.138
23	216	2	24	26	240	430	596	515	1.108
24	234	7	28	35	193	429	612	494	1.072
20 - 24	1.136	27	104	131	1.061	2.047	3.053	2.638	5.685
25	195	3	35	38	198	492	574	487	1.058
26	189	5	37	42	207	471	586	469	958
27	194	6	56	62	208	419	634	453	854
28	207	1	40	41	224	481	582	421	846
29	185	5	49	54	185	491	549	430	848
25 - 29	970	20	217	237	1.022	2.354	2.925	2.260	4.564
30	216	2	37	39	206	545	547	385	823
31	193	2	47	49	187	478	570	384	835
32	182	8	57	65	176	497	533	433	791
33	189	4	72	76	183	524	563	415	802
34	180	3	88	91	199	466	495	431	791
30 - 34	960	19	301	320	951	2.510	2.708	2.048	4.042
35	222	3	85	88	218	538	522	419	829
36	155	3	53	56	134	357	394	341	626
37	229	4	68	72	170	363	427	428	735
38	239	2	66	68	173	373	459	407	679
39	208	3	44	47	185	329	467	437	691
35 - 39	1.053	15	316	331	880	1.960	2.269	2.032	3.560
40	240	1	47	48	192	364	441	431	713
41	263	3	51	54	199	336	461	464	754
42	284	7	40	47	211	347	472	450	715
43	274	2	50	52	203	314	410	442	682
44	244	5	47	52	189	275	364	415	594
40 - 44	1.305	18	235	253	994	1.636	2.148	2.202	3.458
45	303	3	52	55	173	258	409	421	595
46	275	1	46	47	162	260	394	442	616
47	320	4	38	42	183	234	348	408	549
48	354	5	58	63	193	252	357	390	535
49	348	2	48	50	172	196	346	394	523
45 - 49	1.600	15	242	257	883	1.200	1.854	2.055	2.818
50	360	1	57	58	179	224	350	410	516
51	408	—	57	57	164	204	398	417	572
52	414	4	63	67	167	175	311	387	525
53	414	6	65	71	174	174	312	378	474
54	397	—	44	44	149	169	257	373	491
50 - 54	1.993	11	286	297	833	946	1.628	1.965	2.578
55	416	—	49	49	166	143	241	312	414
56	437	1	40	41	131	125	212	301	397
57	403	1	25	26	116	130	197	314	399
58	401	1	21	22	111	111	178	250	363
59	323	2	6	8	75	96	136	244	336
55 - 59	1.980	5	141	146	599	605	964	1.421	1.909
60	247	—	5	5	32	32	80	95	267
61	195	—	1	1	15	20	56	51	239
62	82	—	1	1	2	13	32	18	102
63	51	—	1	1	4	2	20	9	71
64	41	—	1	1	2	4	8	12	58
60 - 64	616	—	9	9	55	71	196	185	737
65	32	—	—	—	—	1	12	3	68
66	49	—	—	—	—	5	10	9	87
67	50	—	—	—	3	5	14	6	97
68	45	—	—	—	—	2	8	7	89
69	29	—	—	—	1	3	13	5	74
65 - 69	205	—	—	—	4	16	57	30	415
70	37	—	—	—	—	4	4	3	51
71	31	—	—	—	—	1	4	4	64
72	29	—	—	—	—	3	8	3	44
73	14	—	—	—	—	—	4	3	32
74	15	—	—	—	—	1	6	1	24
70 - 74	126	—	—	—	—	9	26	14	215
75 E PIU'	37	—	—	—	4	3	8	4	80
TOTALE	12.707	140	1.867	2.007	7.732	14.357	19.676	18.645	34.037
- di cui disoccupati	230	10	8	18	229	380	675	715	3.671

per sesso, singolo anno di età e ramo di attività economica

TOTALE

COMMERCIO RAMO 6		TRASPORTI E COMUNICAZIONI RAMO 7	CREDITO E ASSICURAZIONE, SERVIZI ALLE IMPRESE, NOLEGGIO RAMO 8			PUBBLICA AMMINISTRAZIONE; SERVIZI PUBBLICI E PRIVATI RAMO 9			TOTALE	di cui disoccupati
6. B	TOTALE		8. A	8. B	TOTALE	9. A	9. B	TOTALE		
10	69	—	—	1	1	—	9	9	168	22
49	306	4	—	2	2	—	48	48	882	123
99	738	17	—	16	16	—	125	125	1.885	317
138	1.171	20	7	49	56	4	215	219	2.897	523
135	1.192	39	14	67	81	43	309	352	3.460	555
55	986	41	22	105	127	99	485	584	2.740	470
486	4.462	121	43	240	283	146	1.191	1.337	12.032	2.010
118	1.272	71	53	143	196	224	626	850	4.226	590
128	1.341	168	66	170	236	255	717	972	4.792	556
100	1.238	196	106	179	285	283	803	1.086	4.939	450
114	1.222	230	124	156	280	327	823	1.150	4.905	451
113	1.185	258	122	134	256	314	877	1.191	4.887	330
573	6.258	923	471	782	1.253	1.403	3.846	5.249	23.749	2.377
110	1.168	248	126	141	267	344	940	1.284	4.951	312
107	1.065	273	134	126	260	319	979	1.298	4.860	264
98	952	235	142	149	291	357	1.046	1.403	4.851	219
73	919	249	161	145	306	369	1.120	1.489	4.919	213
81	929	281	128	125	253	389	1.117	1.506	4.863	188
469	5.033	1.286	691	686	1.377	1.778	5.202	6.980	24.444	1.196
81	904	291	135	126	261	374	1.068	1.442	4.836	147
81	916	318	133	143	276	442	1.091	1.533	4.904	144
80	871	312	113	136	249	362	1.017	1.379	4.697	109
80	882	324	132	94	226	399	1.023	1.422	4.804	110
92	883	330	115	134	249	368	930	1.298	4.622	106
414	4.456	1.575	628	633	1.261	1.945	5.129	7.074	23.863	616
89	918	339	137	113	250	372	919	1.291	4.805	119
62	688	242	74	71	145	241	623	864	3.376	90
69	804	257	94	65	159	279	672	951	3.860	82
51	730	246	118	79	197	277	709	986	3.878	89
72	763	227	93	58	151	268	662	930	3.744	75
343	3.903	1.311	516	386	902	1.437	3.585	5.022	19.663	455
67	780	273	102	66	168	290	672	962	3.899	63
72	826	233	90	75	165	282	674	956	3.957	87
49	764	218	75	53	128	280	601	881	3.802	85
54	736	217	89	61	150	249	605	854	3.652	79
40	634	189	74	54	128	206	463	669	3.159	71
282	3.740	1.130	430	309	739	1.307	3.015	4.322	18.469	385
48	643	190	54	53	107	206	480	686	3.245	55
34	650	196	56	44	100	208	434	642	3.168	59
47	596	175	46	29	75	199	444	643	3.024	50
32	567	172	35	48	83	193	407	600	3.031	54
32	555	175	49	38	87	169	408	577	2.900	63
193	3.011	908	240	212	452	975	2.173	3.148	15.368	281
32	548	176	42	36	78	169	367	536	2.919	56
39	611	165	42	45	87	204	451	655	3.166	53
34	559	155	40	46	86	190	394	584	2.905	53
30	504	179	40	37	77	195	378	573	2.856	61
22	513	160	49	40	89	162	376	538	2.689	62
157	2.735	835	213	204	417	920	1.966	2.886	14.535	285
27	441	147	32	44	76	152	334	486	2.477	53
24	421	126	30	35	65	136	317	453	2.312	42
20	419	117	26	42	68	120	338	458	2.248	39
37	400	89	29	38	67	105	286	391	2.020	33
13	349	85	24	25	49	90	263	353	1.718	33
121	2.030	564	141	184	325	603	1.538	2.141	10.775	200
17	284	41	8	19	27	63	204	267	1.110	12
14	253	33	3	18	21	55	192	247	892	2
7	109	11	1	10	11	20	78	98	377	2
7	78	7	—	4	4	18	50	68	244	5
2	60	11	—	5	5	5	38	43	187	1
47	784	103	12	56	68	161	562	723	2.810	22
4	72	1	—	3	3	2	36	38	162	1
3	90	4	—	2	2	1	53	54	223	—
7	104	3	—	7	7	2	43	45	237	—
8	97	1	—	6	6	2	38	40	206	—
2	76	4	—	5	5	2	39	41	177	—
24	439	13	—	23	23	9	209	218	1.005	1
2	53	—	—	5	5	1	32	33	139	—
2	66	1	1	3	4	4	25	29	140	—
—	44	1	—	6	6	—	24	24	118	—
—	32	1	—	1	1	—	17	17	72	—
1	25	—	—	3	3	2	12	14	65	—
5	220	3	1	18	19	7	110	117	534	—
5	85	3	—	14	14	1	53	54	212	—
3.119	37.156	8.775	3.386	3.747	7.133	10.692	28.579	39.271	167.459	7.828
143	3.814	258	35	146	181	191	1.137	1.328	7.828	—

segue TAV. 38 — Popolazione residente attiva in condizione professionale

ETÀ (anni)	AGRICOLTURA RAMO 0	INDUSTRIE							6. A
		RAMO 1			RAMO 2	RAMO 3	RAMO 4	RAMO 5	
		1. A	1. B	TOTALE					
14	22	—	—	—	3	7	22	23	18
15	58	1	1	2	19	81	134	170	94
16	91	—	1	1	56	151	212	346	239
17	127	3	3	6	101	232	274	474	351
18	160	3	6	9	126	291	309	520	335
19	65	1	2	3	66	103	139	209	152
14 - 19	523	8	13	21	371	865	1.090	1.742	1.189
20	160	7	13	20	133	267	279	476	338
21	185	3	9	12	171	312	348	555	476
22	169	4	24	28	187	356	381	508	495
23	167	1	22	23	194	340	360	479	493
24	185	6	27	33	161	317	337	471	529
20 - 24	866	21	95	116	846	1.592	1.705	2.489	2.331
25	164	2	35	37	159	377	340	464	514
26	155	3	34	37	173	369	349	445	512
27	156	6	48	54	170	322	389	430	479
28	172	1	37	38	182	380	348	402	435
29	169	5	45	50	158	387	336	418	488
25 - 29	816	17	199	216	842	1.835	1.762	2.159	2.428
30	173	2	34	36	179	432	352	373	492
31	160	2	45	47	164	384	387	370	475
32	147	7	55	62	157	403	373	408	493
33	154	4	67	71	160	425	411	392	496
34	145	3	81	84	172	382	366	422	453
30 - 34	779	18	282	300	832	2.026	1.889	1.965	2.409
35	185	3	81	84	193	440	379	412	491
36	135	3	47	50	121	300	280	334	385
37	188	3	60	63	160	304	340	420	428
38	201	2	61	63	157	313	352	395	389
39	177	3	44	47	174	286	387	428	403
35 - 39	886	14	293	307	805	1.643	1.738	1.989	2.096
40	195	1	46	47	176	310	351	425	418
41	205	3	50	53	189	286	358	452	412
42	227	7	37	44	197	297	394	441	411
43	225	—	49	49	192	265	326	433	382
44	203	4	44	48	177	237	297	406	351
40 - 44	1.055	15	226	241	931	1.395	1.726	2.157	1.974
45	241	3	52	55	169	229	315	416	317
46	221	—	44	44	156	223	303	436	360
47	274	4	38	42	175	196	280	401	300
48	304	5	56	61	183	217	294	383	316
49	295	1	48	49	165	171	289	388	293
45 - 49	1.335	13	238	251	848	1.036	1.481	2.024	1.586
50	307	—	54	54	169	197	273	408	287
51	360	—	55	55	159	189	322	414	332
52	345	4	61	65	157	156	250	384	284
53	348	6	62	68	165	158	257	375	264
54	340	—	43	43	138	148	215	371	273
50 - 54	1.700	10	275	285	788	848	1.317	1.952	1.440
55	354	—	49	49	163	134	204	310	228
56	368	1	38	39	127	119	194	300	243
57	348	1	25	26	113	124	174	311	241
58	345	1	21	22	110	105	164	248	208
59	263	2	6	8	73	92	125	244	201
55 - 59	1.678	5	139	144	586	574	861	1.413	1.121
60	226	—	5	5	31	30	73	95	151
61	183	—	1	1	14	18	51	50	146
62	76	—	1	1	2	13	29	16	63
63	49	—	1	1	4	2	18	9	44
64	38	—	1	1	2	3	6	11	38
60 - 64	572	—	9	9	53	66	177	181	442
65	30	—	—	—	—	1	11	3	37
66	46	—	—	—	—	5	9	9	62
67	46	—	—	—	3	5	13	6	62
68	43	—	—	—	—	2	7	7	59
69	28	—	—	—	1	3	11	5	53
65 - 69	193	—	—	—	4	16	51	30	273
70	31	—	—	—	—	4	4	3	25
71	29	—	—	—	—	1	3	4	27
72	26	—	—	—	—	3	8	3	24
73	13	—	—	—	—	—	4	3	19
74	15	—	—	—	—	—	6	1	13
70 - 74	114	—	—	—	—	8	25	14	108
75 E PIU'	35	—	—	—	3	3	7	4	45
TOTALE	10.552	121	1.769	1.890	6.909	11.907	13.829	18.119	17.442
- di cui disoccupati	159	7	7	14	188	302	313	685	1.143

per sesso, singolo anno di età e ramo di attività economica

M A S C H I

COMMERCIO RAMO 6		TRASPORTI E COMU- NICAZIONI RAMO 7	CREDITO E ASSICURAZIONE, SERVIZI ALLE IMPRESE, NOLEGGIO RAMO 8			PUBBLICA AMMINISTRAZIONE; SERVIZI PUBBLICI E PRIVATI RAMO 9			TOTALE	di cui disoccupati
6. B	TOTALE		8. A	8. B	TOTALE	9. A	9. B	TOTALE		
10	28	—	—	1	1	—	3	3	109	3
49	143	4	—	1	1	—	5	5	617	40
99	338	14	—	—	—	—	22	22	1.231	101
135	486	18	—	3	3	4	26	30	1.751	154
134	469	27	—	6	6	29	25	54	1.971	145
47	199	20	6	9	15	60	37	97	916	75
474	1.663	83	6	20	26	93	118	211	6.595	518
108	446	45	16	27	43	115	63	178	2.047	173
115	591	119	20	57	77	140	94	234	2.604	179
89	584	132	57	80	137	152	117	269	2.751	154
107	600	176	58	68	126	189	131	320	2.785	190
103	632	209	64	63	127	165	166	331	2.803	146
522	2.853	681	215	295	510	761	571	1.332	12.990	842
103	617	205	78	71	149	206	200	406	2.918	137
104	616	228	85	87	172	185	231	416	2.960	130
92	571	199	97	92	189	222	292	514	2.994	121
67	502	215	105	109	214	236	329	565	3.018	95
75	563	233	96	93	189	262	363	625	3.128	99
441	2.869	1.080	461	452	913	1.111	1.415	2.526	15.018	582
76	568	255	103	100	203	263	357	620	3.191	92
77	552	272	109	111	220	307	378	685	3.241	72
77	570	278	85	100	185	268	371	639	3.222	65
76	572	281	109	73	182	311	396	707	3.355	65
90	543	281	84	112	196	271	365	636	3.227	64
396	2.805	1.367	490	496	986	1.420	1.867	3.287	16.236	358
85	576	294	113	86	199	290	366	656	3.418	83
58	443	215	54	64	118	189	255	444	2.440	58
66	494	226	80	50	130	225	286	511	2.836	56
49	438	217	88	68	156	229	282	511	2.803	56
67	470	196	78	41	119	212	301	513	2.797	51
325	2.421	1.148	413	309	722	1.145	1.490	2.635	14.294	304
66	484	243	77	49	126	234	298	532	2.889	41
69	481	194	75	59	134	235	299	534	2.886	53
47	458	184	64	38	102	218	262	480	2.824	65
50	432	192	75	52	127	199	296	495	2.736	57
40	391	162	60	45	105	173	211	384	2.410	52
272	2.246	975	351	243	594	1.059	1.366	2.425	13.745	268
46	363	163	42	46	88	171	225	396	2.435	35
32	392	167	49	37	86	164	194	358	2.386	44
45	345	150	40	23	63	171	202	373	2.299	36
31	347	146	29	43	72	156	214	370	2.377	45
29	322	152	40	36	76	146	192	338	2.245	44
183	1.769	778	200	185	385	808	1.027	1.835	11.742	204
30	317	154	31	28	59	142	182	324	2.262	40
39	371	142	33	38	71	175	195	370	2.453	40
32	316	141	35	37	72	159	178	337	2.223	37
29	293	154	33	33	66	173	169	342	2.226	50
21	294	140	41	31	72	138	177	315	2.076	47
151	1.591	731	173	167	340	787	901	1.688	11.240	214
26	254	134	25	38	63	121	158	279	1.944	42
22	265	116	26	33	59	109	153	262	1.849	40
19	260	105	25	40	65	94	162	256	1.782	36
37	245	77	29	37	66	89	147	236	1.618	26
13	214	76	23	23	46	74	131	205	1.346	30
117	1.238	508	128	171	299	487	751	1.238	8.539	174
17	168	33	7	18	25	47	104	151	837	11
13	159	26	3	17	20	44	98	142	664	2
7	70	10	1	9	10	13	44	57	284	2
6	50	7	—	4	4	11	31	42	186	5
2	40	7	—	4	4	4	22	26	138	1
45	487	83	11	52	63	119	299	418	2.109	21
4	41	1	—	3	3	—	18	18	108	1
3	65	4	—	2	2	1	30	31	171	—
6	68	3	—	6	6	1	28	29	179	—
8	67	1	—	6	6	2	21	23	156	—
1	54	4	—	5	5	1	20	21	132	—
22	295	13	—	22	22	5	117	122	746	1
2	27	—	—	5	5	1	17	18	92	—
2	29	1	1	3	4	3	12	15	86	—
—	24	1	—	6	6	—	12	12	83	—
—	19	1	—	1	1	—	7	7	48	—
1	14	—	—	3	3	2	3	5	44	—
5	113	3	1	18	19	6	51	57	353	—
5	50	3	—	13	13	1	18	19	137	—
2.958	20.400	7.453	2.449	2.443	4.892	7.802	9.991	17.793	113.744	3.486
130	1.273	166	10	45	55	86	245	331	3.486	—

segue TAV. 38 — Popolazione residente attiva in condizione professionale

ETÀ (anni)	AGRICOLTURA RAMO 0	INDUSTRIE							6. A
		RAMO 1			RAMO 2	RAMO 3	RAMO 4	RAMO 5	
		1. A	1. B	TOTALE					
14	3	—	—	—	1	—	8	—	41
15	13	1	2	3	1	1	38	2	163
16	14	1	—	1	10	19	86	2	400
17	38	—	—	—	13	21	132	13	682
18	66	—	—	—	17	45	239	14	722
19	69	—	1	1	33	49	247	18	779
14 - 19	203	2	3	5	75	135	750	49	2.787
20	69	—	2	2	56	78	268	29	816
21	45	3	1	4	40	79	294	30	737
22	58	1	3	4	41	96	275	31	643
23	49	1	2	3	46	90	236	36	615
24	49	1	1	2	32	112	275	23	543
20 - 24	270	6	9	15	215	455	1.348	149	3.354
25	31	1	—	1	39	115	234	23	544
26	34	2	3	5	34	102	237	24	446
27	38	—	8	8	38	97	245	23	375
28	35	—	3	3	42	101	234	19	411
29	16	—	4	4	27	104	213	12	360
25 - 29	154	3	18	21	180	519	1.163	101	2.136
30	43	—	3	3	27	113	195	12	331
31	33	—	2	2	23	94	183	14	360
32	35	1	2	3	19	94	160	25	298
33	35	—	5	5	23	99	152	23	306
34	35	—	7	7	27	84	129	9	338
30 - 34	181	1	19	20	119	484	819	83	1.633
35	37	—	4	4	25	98	143	7	338
36	20	—	6	6	13	57	114	7	241
37	41	1	8	9	10	59	87	8	307
38	38	—	5	5	16	60	107	12	290
39	31	—	—	—	11	43	80	9	288
35 - 39	167	1	23	24	75	317	531	43	1.464
40	45	—	1	1	16	54	90	6	295
41	58	—	1	1	10	50	103	12	342
42	57	—	3	3	14	50	78	9	304
43	49	2	1	3	11	49	84	9	300
44	41	1	3	4	12	38	67	9	243
40 - 44	250	3	9	12	63	241	422	45	1.484
45	62	—	—	—	4	29	94	5	278
46	54	1	2	3	6	37	91	6	256
47	46	—	—	—	8	38	68	7	249
48	50	—	2	2	10	35	63	7	219
49	53	1	—	1	7	25	57	6	230
45 - 49	265	2	4	6	35	164	373	31	1.232
50	53	1	3	4	10	27	77	2	229
51	48	—	2	2	5	15	76	3	240
52	69	—	2	2	10	19	61	3	241
53	66	—	3	3	9	16	55	3	210
54	57	—	1	1	11	21	42	2	218
50 - 54	293	1	11	12	45	98	311	13	1.138
55	62	—	—	—	3	9	37	2	186
56	69	—	2	2	4	6	18	1	154
57	55	—	—	—	3	6	23	3	158
58	56	—	—	—	1	6	14	2	155
59	60	—	—	—	2	4	11	—	135
55 - 59	302	—	2	2	13	31	103	8	788
60	21	—	—	—	1	2	7	—	116
61	12	—	—	—	1	2	5	1	93
62	6	—	—	—	—	—	3	2	39
63	2	—	—	—	—	—	2	—	27
64	3	—	—	—	—	1	2	1	20
60 - 64	44	—	—	—	2	5	19	4	295
65	2	—	—	—	—	—	1	—	31
66	3	—	—	—	—	—	1	—	25
67	4	—	—	—	—	—	1	—	35
68	2	—	—	—	—	—	1	—	30
69	1	—	—	—	—	—	2	—	21
65 - 69	12	—	—	—	—	—	6	—	142
70	6	—	—	—	—	—	—	—	26
71	2	—	—	—	—	—	1	—	37
72	3	—	—	—	—	—	—	—	20
73	1	—	—	—	—	—	—	—	13
74	—	—	—	—	—	1	—	—	11
70 - 74	12	—	—	—	—	1	1	—	107
75 E PIU'	2	—	—	—	1	—	1	—	35
TOTALE	2.155	19	98	117	823	2.450	5.847	526	16.595
- di cui disoccupati	71	3	1	4	41	78	362	30	2.528

per sesso, singolo anno di età e ramo di attività economica

FEMMINE

COMMERCIO RAMO 6		TRASPORTI E COMU- NICAZIONI RAMO 7	CREDITO E ASSICURAZIONE, SERVIZI ALLE IMPRESE, NOLEGGIO RAMO 8			PUBBLICA AMMINISTRAZIONE; SERVIZI PUBBLICI E PRIVATI RAMO 9			TOTALE	di cui disoccupati
6. B	TOTALE		8. A	8. B	TOTALE	9. A	9. B	TOTALE		
—	41	—	—	—	—	—	6	6	59	19
—	163	—	—	1	1	—	43	43	265	83
—	400	3	—	16	16	—	103	103	654	216
3	685	2	7	46	53	—	189	189	1.146	369
1	723	12	14	61	75	14	284	298	1.489	410
8	787	21	16	96	112	39	448	487	1.824	395
12	2.799	38	37	220	257	53	1.073	1.126	5.437	1.492
10	826	26	37	116	153	109	563	672	2.179	417
13	750	49	46	113	159	115	623	738	2.188	377
11	654	64	49	99	148	131	686	817	2.188	296
7	622	54	66	88	154	138	692	830	2.120	261
10	553	49	58	71	129	149	711	860	2.084	184
51	3.405	242	256	487	743	642	3.275	3.917	10.759	1.535
7	551	43	48	70	118	138	740	878	2.033	175
3	449	45	49	39	88	134	748	882	1.900	134
6	381	36	45	57	102	135	754	889	1.857	98
6	417	34	56	36	92	133	791	924	1.901	118
6	366	48	32	32	64	127	754	881	1.735	89
28	2.164	206	230	234	464	667	3.787	4.454	9.426	614
5	336	36	32	26	58	111	711	822	1.645	55
4	364	46	24	32	56	135	713	848	1.663	72
3	301	34	28	36	64	94	646	740	1.475	44
4	310	43	23	21	44	88	627	715	1.449	45
2	340	49	31	22	53	97	565	662	1.395	42
18	1.651	208	138	137	275	525	3.262	3.787	7.627	258
4	342	45	24	27	51	82	553	635	1.387	36
4	245	27	20	7	27	52	368	420	936	32
3	310	31	14	15	29	54	386	440	1.024	26
2	292	29	30	11	41	48	427	475	1.075	33
5	293	31	15	17	32	56	361	417	947	24
18	1.482	163	103	77	180	292	2.095	2.387	5.369	151
1	296	30	25	17	42	56	374	430	1.010	22
3	345	39	15	16	31	47	375	422	1.071	34
2	306	34	11	15	26	62	339	401	978	20
4	304	25	14	9	23	50	309	359	916	22
—	243	27	14	9	23	33	252	285	749	19
10	1.494	155	79	66	145	248	1.649	1.897	4.724	117
2	280	27	12	7	19	35	255	290	810	20
2	258	29	7	7	14	44	240	284	782	15
2	251	25	6	6	12	28	242	270	725	14
1	220	26	6	5	11	37	193	230	654	9
3	233	23	9	2	11	23	216	239	655	19
10	1.242	130	40	27	67	167	1.146	1.313	3.626	77
2	231	22	11	8	19	27	185	212	657	16
—	240	23	9	7	16	29	256	285	713	13
2	243	14	5	9	14	31	216	247	682	16
1	211	25	7	4	11	22	209	231	630	11
1	219	20	8	9	17	24	199	223	613	15
6	1.144	104	40	37	77	133	1.065	1.198	3.295	71
1	187	13	7	6	13	31	176	207	533	11
2	156	10	4	2	6	27	164	191	463	2
1	159	12	1	2	3	26	176	202	466	3
—	155	12	—	1	1	16	139	155	402	7
—	135	9	1	2	3	16	132	148	372	3
4	792	56	13	13	26	116	787	903	2.236	26
—	116	8	1	1	2	16	100	116	273	1
1	94	7	—	1	1	11	94	105	228	—
—	39	1	—	1	1	7	34	41	93	—
1	28	—	—	—	—	7	19	26	58	—
—	20	4	—	1	1	1	16	17	49	—
2	297	20	1	4	5	42	263	305	701	1
—	31	—	—	—	—	2	18	20	54	—
—	25	—	—	—	—	—	23	23	52	—
1	36	—	—	1	1	1	15	16	58	—
—	30	—	—	—	—	—	17	17	50	—
1	22	—	—	—	—	—	19	20	45	—
2	144	—	—	1	1	4	92	96	259	—
—	26	—	—	—	—	—	15	15	47	—
—	37	—	—	—	—	1	13	14	54	—
—	20	—	—	—	—	—	12	12	35	—
—	13	—	—	—	—	—	10	10	24	—
—	11	—	—	—	—	—	9	9	21	—
—	107	—	—	—	—	1	59	60	181	—
—	35	—	—	1	1	—	35	35	75	—
161	16.756	1.322	937	1.304	2.241	2.890	18.588	21.478	53.715	4.342
13	2.541	92	25	101	126	105	892	997	4.342	—

TAV. 39 - Popolazione residente in condizione non

ETÀ (anni)	MASCHI						FEMMINE			
	POPOLAZIONE NON ATTIVA				IN CERCA DI PRIMA OCCUPA- ZIONE	TOTALE	POPOLAZIONE NON ATTIVA			
	SCOLARI E STUDENTI	RITIRATI DAL LAVORO	ALTRA CONDIZIONE	TOTALE			SCOLARI E STUDENTI	CASALINGHE	RITIRATI DAL LAVORO	ALTRA CONDIZIONE
Meno di 14	26.985	—	14.597	41.582	—	41.582	25.637	—	—	13.843
14	3.224	1	33	3.258	310	3.568	3.100	51	—	30
15	2.724	1	33	2.758	432	3.190	2.807	69	—	31
16	2.231	—	35	2.266	410	2.676	2.292	81	—	23
17	1.557	1	38	1.596	483	2.079	1.646	115	—	30
18	1.229	—	226	1.455	375	1.830	1.138	148	1	41
19	725	2	1.587	2.314	349	2.663	522	238	—	30
14 - 19	11.690	5	1.952	13.647	2.359	16.006	11.505	702	1	185
20	494	2	753	1.249	312	1.561	475	317	—	31
21	401	4	247	652	253	905	413	463	3	28
22	367	1	117	485	147	632	317	589	4	39
23	351	1	70	422	96	518	282	671	17	35
24	318	3	84	405	76	481	207	805	11	35
20 - 24	1.931	11	1.271	3.213	884	4.097	1.694	2.845	35	168
25	232	4	118	354	81	435	138	813	20	29
26	118	2	109	229	64	293	102	972	11	23
27	85	6	80	171	42	213	46	1.000	17	26
28	54	4	62	120	47	167	28	1.052	10	34
29	47	8	56	111	28	139	17	1.173	8	28
25 - 29	536	24	425	985	262	1.247	331	5.010	66	140
30	26	7	32	65	20	85	8	1.320	11	38
31	16	8	51	75	16	91	5	1.424	6	23
32	17	7	46	70	10	80	4	1.429	9	30
33	7	9	52	68	11	79	6	1.634	18	21
34	7	19	54	80	4	84	3	1.683	18	42
30 - 34	73	50	235	358	61	419	26	7.490	62	154
35	4	10	48	62	6	68	3	1.770	29	33
36	3	13	37	53	3	56	3	1.377	52	27
37	—	30	60	90	1	91	1	1.650	68	39
38	1	30	61	92	3	95	3	1.706	90	28
39	3	21	46	70	4	74	2	1.716	78	28
35 - 39	11	104	252	367	17	384	12	8.219	317	155
40	1	35	64	100	4	104	2	1.856	103	26
41	1	53	63	117	4	121	2	1.802	88	31
42	2	64	56	122	—	122	—	1.819	69	34
43	—	79	58	137	2	139	2	1.807	61	25
44	1	66	52	119	3	122	—	1.753	69	31
40 - 44	5	297	293	595	13	608	6	9.037	390	147
45	2	93	55	150	1	151	2	1.734	73	23
46	—	121	64	185	2	187	—	1.740	62	36
47	—	128	72	200	—	200	—	1.798	71	31
48	—	161	51	212	—	212	—	1.778	73	24
49	—	173	72	245	1	246	—	1.732	102	47
45 - 49	2	676	314	992	4	996	2	8.782	381	161
50	—	201	79	280	1	281	—	1.922	139	40
51	—	261	75	336	1	337	—	1.982	134	41
52	—	319	84	403	1	404	—	1.909	157	45
53	—	406	88	494	—	494	—	1.917	192	38
54	—	475	79	554	1	555	—	1.932	241	44
50 - 54	—	1.662	405	2.067	4	2.071	—	9.662	863	208
55	—	558	78	636	1	637	—	1.894	421	51
56	—	660	95	755	2	757	—	1.850	512	51
57	—	901	101	1.002	2	1.004	—	1.930	635	69
58	—	1.086	109	1.195	1	1.196	—	1.940	754	67
59	—	1.169	93	1.262	1	1.263	—	1.923	798	77
55 - 59	—	4.374	476	4.850	7	4.857	—	9.537	3.120	315
60	—	1.593	76	1.669	2	1.671	—	1.757	948	82
61	—	1.663	80	1.743	—	1.743	—	1.645	1.031	66
62	—	981	50	1.031	—	1.031	—	886	611	37
63	—	610	22	632	—	632	—	575	415	32
64	—	649	27	676	—	676	—	545	439	37
60 - 64	—	5.496	255	5.751	2	5.753	—	5.408	3.444	254
65	—	853	32	885	—	885	—	585	515	51
66	—	1.344	61	1.405	—	1.405	—	981	1.016	68
67	—	1.748	76	1.824	—	1.824	—	1.237	1.177	98
68	—	1.847	82	1.929	—	1.929	—	1.277	1.299	95
69	—	1.854	61	1.915	—	1.915	—	1.214	1.317	119
65 - 69	—	7.646	312	7.958	—	7.958	—	5.294	5.324	431
70	—	1.678	57	1.735	—	1.735	—	1.112	1.242	101
71	—	1.690	75	1.765	—	1.765	—	1.018	1.328	96
72	—	1.580	59	1.639	—	1.639	—	935	1.273	94
73	—	1.323	64	1.387	—	1.387	—	835	1.198	91
74	—	1.182	37	1.219	—	1.219	—	754	1.150	92
70 - 74	—	7.453	292	7.745	—	7.745	—	4.654	6.191	474
75	—	1.059	27	1.086	—	1.086	—	667	1.108	79
76	—	1.018	41	1.059	—	1.059	—	639	978	84
77	—	908	24	932	—	932	—	566	1.029	72
78	—	776	29	805	—	805	—	460	874	100
79	—	689	36	725	—	725	—	433	893	81
75 - 79	—	4.450	157	4.607	—	4.607	—	2.765	4.882	416
80 - 84	—	2.220	101	2.321	—	2.321	—	1.493	2.946	369
85 - 89	—	830	49	879	—	879	—	542	1.310	187
90 - 94	—	236	16	252	—	252	—	120	378	69
95 - 99	—	37	2	39	—	39	—	22	63	9
100 E PIU'	—	1	—	1	—	1	—	—	3	—
TOTALE	41.233	35.572	21.404	98.209	3.613	101.822	39.213	81.582	29.776	17.685

professionale per sesso e singolo anno di età

			MASCHIE FEMMINE						
			POPOLAZIONE NON ATTIVA						
TOTALE	IN CERCA DI PRIMA OCCUPA- ZIONE	TOTALE	SCOLARI E STUDENTI	CASALINGHE	RITIRATI DAL LAVORO	ALTRA CONDIZIONE	TOTALE	IN CERCA DI PRIMA OCCUPA- ZIONE	TOTALE
39.480	—	39.480	52.622	—	—	28.440	81.062	—	81.062
3.181	332	3.513	6.324	51	1	63	6.439	642	7.081
2.907	494	3.401	5.531	69	1	64	5.665	926	6.591
2.396	735	3.131	4.523	81	—	58	4.662	1.145	5.807
1.791	830	2.621	3.203	115	1	68	3.387	1.313	4.700
1.328	744	2.072	2.367	148	1	267	2.783	1.119	3.902
790	750	1.540	1.247	238	2	1.617	3.104	1.099	4.203
12.393	3.885	16.278	23.195	702	6	2.137	26.040	6.244	32.284
823	463	1.286	969	317	2	784	2.072	775	2.847
907	264	1.171	814	463	7	275	1.559	517	2.076
949	175	1.124	684	589	5	156	1.434	322	1.756
1.005	108	1.113	633	671	18	105	1.427	204	1.631
1.058	86	1.144	525	805	14	119	1.463	162	1.625
4.742	1.096	5.838	3.625	2.845	46	1.439	7.955	1.980	9.935
1.000	77	1.077	370	813	24	147	1.354	158	1.512
1.108	80	1.188	220	972	13	132	1.337	144	1.481
1.089	49	1.138	131	1.000	23	106	1.260	91	1.351
1.124	29	1.153	82	1.052	14	96	1.244	76	1.320
1.226	18	1.244	64	1.173	16	84	1.337	46	1.383
5.547	253	5.800	867	5.010	90	565	6.532	515	7.047
1.377	14	1.391	34	1.320	18	70	1.442	34	1.476
1.458	12	1.470	21	1.424	14	74	1.533	28	1.561
1.472	5	1.477	21	1.429	16	76	1.542	15	1.557
1.679	8	1.687	13	1.634	27	73	1.747	19	1.766
1.746	4	1.750	10	1.683	37	96	1.826	8	1.834
7.732	43	7.775	99	7.490	112	389	8.090	104	8.194
1.835	3	1.838	7	1.770	39	81	1.897	9	1.906
1.459	3	1.462	6	1.377	65	64	1.512	6	1.518
1.758	2	1.760	1	1.650	98	99	1.848	3	1.851
1.827	6	1.833	4	1.706	120	89	1.919	9	1.928
1.824	3	1.827	5	1.716	99	74	1.894	7	1.901
8.703	17	8.720	23	8.219	421	407	9.070	34	9.104
1.987	4	1.991	3	1.856	138	90	2.087	8	2.095
1.923	3	1.926	3	1.802	141	94	2.040	7	2.047
1.922	2	1.924	2	1.819	133	90	2.044	2	2.046
1.895	1	1.896	2	1.807	140	83	2.032	3	2.035
1.853	1	1.854	1	1.753	135	83	1.972	4	1.976
9.580	11	9.591	11	9.037	687	440	10.175	24	10.199
1.832	3	1.835	4	1.734	166	78	1.982	4	1.986
1.838	—	1.838	—	1.740	183	100	2.023	2	2.025
1.900	—	1.900	—	1.798	199	103	2.100	—	2.100
1.875	—	1.875	—	1.778	234	75	2.087	—	2.087
1.881	—	1.881	—	1.732	275	119	2.126	1	2.127
9.326	3	9.329	4	8.782	1.057	475	10.318	7	10.325
2.101	—	2.101	—	1.922	340	119	2.381	1	2.382
2.157	—	2.157	—	1.982	395	116	2.493	1	2.494
2.111	—	2.111	—	1.909	476	129	2.514	1	2.515
2.147	—	2.147	—	1.917	598	126	2.641	—	2.641
2.217	—	2.217	—	1.932	716	123	2.771	1	2.772
10.733	—	10.733	—	9.662	2.525	613	12.800	4	12.804
2.366	—	2.366	—	1.894	979	129	3.002	1	3.003
2.413	—	2.413	—	1.850	1.172	146	3.168	2	3.170
2.634	—	2.634	—	1.930	1.536	170	3.636	2	3.638
2.761	—	2.761	—	1.940	1.840	176	3.956	1	3.957
2.798	—	2.798	—	1.923	1.967	170	4.060	1	4.061
12.972	—	12.972	—	9.537	7.494	791	17.822	7	17.829
2.787	—	2.787	—	1.757	2.541	158	4.456	2	4.458
2.742	—	2.742	—	1.645	2.694	146	4.485	—	4.485
1.534	—	1.534	—	886	1.592	87	2.565	—	2.565
1.022	—	1.022	—	575	1.025	54	1.654	—	1.654
1.021	—	1.021	—	545	1.088	64	1.697	—	1.697
9.106	—	9.106	—	5.408	8.940	509	14.857	2	14.859
1.151	—	1.151	—	585	1.368	83	2.036	—	2.036
2.065	—	2.065	—	981	2.360	129	3.470	—	3.470
2.512	—	2.512	—	1.237	2.925	174	4.336	—	4.336
2.671	—	2.671	—	1.277	3.146	177	4.600	—	4.600
2.650	—	2.650	—	1.214	3.171	180	4.565	—	4.565
11.049	—	11.049	—	5.294	12.970	743	19.007	—	19.007
2.455	—	2.455	—	1.112	2.920	158	4.190	—	4.190
2.442	—	2.442	—	1.018	3.018	171	4.207	—	4.207
2.302	—	2.302	—	935	2.853	153	3.941	—	3.941
2.124	—	2.124	—	835	2.521	155	3.511	—	3.511
1.996	—	1.996	—	754	2.332	129	3.215	—	3.215
11.319	—	11.319	—	4.654	13.644	766	19.064	—	19.064
1.854	—	1.854	—	667	2.167	106	2.940	—	2.940
1.701	—	1.701	—	639	1.996	125	2.760	—	2.760
1.667	—	1.667	—	566	1.937	96	2.599	—	2.599
1.434	—	1.434	—	460	1.650	129	2.239	—	2.239
1.407	—	1.407	—	433	1.582	117	2.132	—	2.132
8.063	—	8.063	—	2.765	9.332	573	12.670	—	12.670
4.808	—	4.808	—	1.493	5.166	470	7.129	—	7.129
2.039	—	2.039	—	542	2.140	236	2.918	—	2.918
567	—	567	—	120	614	85	819	—	819
94	—	94	—	22	100	11	133	—	133
3	—	3	—	—	4	—	4	—	4
168.256	5.308	173.564	80.446	81.582	65.348	39.089	266.465	8.921	275.386

TAV. 40 - Popolazione residente attiva in condizione professionale per singolo anno

ETÀ (anni)	AGRICOLTURA						I N	
	IMPRENDITORI E LIBERI PROFESSIONISTI	LAVORATORI IN PROPRIO	COADIUVANTI	DIRIGENTI E IMPIEGATI	LAVORATORI DIPENDENTI	TOTALE	IMPRENDITORI E LIBERI PROFESSIONISTI	LAVORATORI IN PROPRIO
14	—	6	16	—	3	25	—	—
15	—	6	39	—	26	71	—	—
16	—	28	39	—	38	105	—	—
17	—	23	53	—	89	165	—	—
18	—	49	60	5	112	226	—	18
19	—	27	21	4	82	134	—	21
14 - 19	—	139	228	9	350	726	—	39
20	—	66	47	16	100	229	1	55
21	—	83	43	8	96	230	4	114
22	1	87	34	18	87	227	3	159
23	—	89	25	20	82	216	5	175
24	—	105	31	18	80	234	7	207
20 - 24	1	430	180	80	445	1.136	20	710
25	—	90	28	13	64	195	7	189
26	1	87	30	11	60	189	7	252
27	1	93	13	11	76	194	11	231
28	2	112	14	14	65	207	7	238
29	1	116	14	11	43	185	15	239
25 - 29	5	498	99	60	308	970	47	1.149
30	3	122	22	12	57	216	15	242
31	2	109	16	19	47	193	19	253
32	2	112	17	8	43	182	20	270
33	2	120	14	4	49	189	23	283
34	3	115	11	5	46	180	15	277
30 - 34	12	578	80	48	242	960	92	1.325
35	7	139	12	8	56	222	13	286
36	4	97	11	11	32	155	20	212
37	4	166	10	9	40	229	27	262
38	3	168	13	7	48	239	25	274
39	3	143	11	6	45	208	28	284
35 - 39	21	713	57	41	221	1.053	113	1.316
40	4	171	14	7	44	240	31	269
41	3	195	14	2	49	263	21	290
42	8	197	13	11	55	284	27	280
43	3	200	17	5	49	274	34	251
44	3	181	13	5	42	244	32	218
40 - 44	21	944	71	30	239	1.305	145	1.308
45	3	236	16	2	46	303	17	244
46	3	212	14	5	41	275	35	262
47	3	253	10	4	50	320	29	211
48	5	257	22	3	67	354	20	208
49	4	266	11	5	62	348	30	183
45 - 49	18	1.224	73	19	266	1.600	131	1.108
50	3	269	13	3	72	360	31	177
51	5	335	13	2	53	408	26	180
52	1	319	14	7	73	414	32	186
53	4	317	19	2	72	414	20	147
54	8	314	14	3	58	397	13	142
50 - 54	21	1.554	73	17	328	1.993	122	832
55	5	327	14	3	67	416	25	127
56	1	363	9	2	62	437	16	103
57	2	324	17	2	58	403	21	119
58	3	331	12	5	50	401	19	111
59	3	258	10	1	51	323	13	99
55 - 59	14	1.603	62	13	288	1.980	94	559
60	3	219	5	3	17	247	10	78
61	3	172	6	2	12	195	10	62
62	1	73	—	—	8	82	1	43
63	2	45	1	1	2	51	4	17
64	1	37	1	—	2	41	1	12
60 - 64	10	546	13	6	41	616	26	212
65	1	28	1	—	2	32	2	6
66	—	45	—	—	4	49	5	12
67	1	42	3	—	4	50	6	18
68	2	38	5	—	—	45	3	9
69	2	23	2	—	2	29	5	9
65 - 69	6	176	11	—	12	205	21	54
70	1	27	6	—	3	37	1	10
71	—	27	3	—	1	31	3	5
72	1	25	2	1	—	29	2	10
73	—	14	—	—	—	14	4	2
74	—	13	—	—	2	15	4	2
70 - 74	2	106	11	1	6	126	14	29
75 E PIU'	5	30	1	—	1	37	6	10
TOTALE	136	8.541	959	324	2.747	12.707	831	8.651

di età, settore di attività economica e posizione nella professione

DUSTRIE				ALTRE ATTIVITÀ					
COADIUVANTI	DIRIGENTI E IMPIEGATI	LAVORATORI DIPENDENTI	TOTALE	IMPRENDITORI E LIBERI PROFESSIONISTI	LAVORATORI IN PROPRIO	COADIUVANTI	DIRIGENTI E IMPIEGATI	LAVORATORI DIPENDENTI	TOTALE
3	1	60	64	—	—	8	1	70	79
23	9	419	451	—	—	35	15	310	360
37	14	833	884	—	—	57	58	781	896
49	33	1.184	1.266	—	—	90	135	1.241	1.466
55	61	1.436	1.570	2	22	123	308	1.209	1.664
20	89	738	868	2	38	112	527	1.059	1.738
187	207	4.670	5.103	4	60	425	1.044	4.670	6.203
59	147	1.346	1.608	6	103	173	831	1.276	2.389
54	187	1.486	1.845	15	145	180	1.080	1.297	2.717
47	269	1.429	1.907	26	171	155	1.229	1.224	2.805
52	256	1.319	1.807	24	180	171	1.293	1.214	2.882
39	266	1.244	1.763	39	240	143	1.306	1.162	2.890
251	1.125	6.824	8.930	110	839	822	5.739	6.173	13.683
51	287	1.255	1.789	51	282	167	1.360	1.107	2.967
29	280	1.207	1.775	74	295	140	1.355	1.032	2.896
24	298	1.212	1.776	108	312	116	1.416	929	2.881
21	275	1.208	1.749	124	301	123	1.503	912	2.963
19	283	1.153	1.709	122	321	121	1.476	929	2.969
144	1.423	6.035	8.798	479	1.511	667	7.110	4.909	14.676
22	282	1.161	1.722	122	344	130	1.406	896	2.898
24	285	1.087	1.668	127	395	123	1.485	913	3.043
23	299	1.092	1.704	114	389	109	1.309	890	2.811
21	324	1.110	1.761	110	394	128	1.344	878	2.854
11	303	1.076	1.682	113	441	128	1.269	809	2.760
101	1.493	5.526	8.537	586	1.963	618	6.813	4.386	14.366
9	319	1.158	1.785	110	459	120	1.261	848	2.798
19	190	841	1.282	90	371	87	758	633	1.939
11	214	948	1.460	101	397	116	881	676	2.171
20	207	954	1.480	111	381	119	922	626	2.159
11	192	950	1.465	72	404	105	858	632	2.071
70	1.122	4.851	7.472	484	2.012	547	4.680	3.415	11.138
19	182	975	1.476	81	427	117	901	657	2.183
11	204	988	1.514	99	459	124	868	630	2.180
19	192	1.009	1.527	86	417	121	779	588	1.991
10	172	954	1.421	83	415	116	743	600	1.957
11	136	898	1.295	63	387	79	595	496	1.620
70	886	4.824	7.233	412	2.105	557	3.886	2.971	9.931
10	119	926	1.316	70	371	89	548	548	1.626
6	100	902	1.305	78	372	101	508	529	1.588
2	88	885	1.215	64	340	96	477	512	1.489
3	116	908	1.255	68	344	83	435	492	1.422
6	87	852	1.158	68	328	78	463	457	1.394
27	510	4.473	6.249	348	1.755	447	2.431	2.538	7.519
10	111	892	1.221	61	333	71	421	452	1.338
7	101	926	1.240	61	361	91	501	504	1.518
9	83	797	1.107	74	348	83	425	454	1.384
9	100	833	1.109	53	316	61	426	477	1.333
4	85	748	992	68	330	65	436	401	1.300
39	480	4.196	5.669	317	1.688	371	2.209	2.288	6.873
12	80	667	911	64	302	57	372	355	1.150
9	73	609	810	67	261	83	333	321	1.065
5	50	588	783	81	300	45	345	291	1.062
4	55	483	672	70	282	48	304	243	947
4	34	409	559	56	249	49	286	196	836
34	292	2.756	3.735	338	1.394	282	1.640	1.406	5.060
1	17	138	244	44	217	38	198	122	619
2	15	54	143	45	192	41	165	111	554
1	8	13	66	24	85	14	73	33	229
1	2	12	36	11	60	10	58	18	157
2	2	10	27	12	48	9	34	16	119
7	44	227	516	136	602	112	528	300	1.678
1	1	6	16	10	50	7	27	20	114
4	—	3	24	10	80	9	35	16	150
—	—	4	28	22	79	12	30	16	159
—	1	4	17	20	76	5	27	16	144
1	1	6	22	17	62	7	25	15	126
6	3	23	107	79	347	40	144	83	693
—	—	—	11	14	39	6	18	14	91
—	—	1	9	11	51	9	16	13	100
1	—	1	14	11	35	5	9	15	75
—	—	1	7	7	24	3	9	8	51
1	—	1	8	6	21	2	5	8	42
2	—	4	49	49	170	25	57	58	359
—	—	3	19	35	68	6	24	23	156
938	7.585	44.412	62.417	3.377	14.514	4.919	36.305	33.220	92.335

TAV. 41 - Popolazione residente attiva in condizione professionale per sesso, ramo, classe, sottoclasse e categoria di attività economica

N. CLASSIFICAZIONE	RAMI, CLASSI, SOTTOCLASSI E CATEGORIE DI ATTIVITÀ ECONOMICA	MF	M	N. CLASSIFICAZIONE	RAMI, CLASSI, SOTTOCLASSI E CATEGORIE DI ATTIVITÀ ECONOMICA	MF	M
0	Agricoltura, caccia, foreste e pesca	12.707	10.552	043.2	Produzione alcool etilico di fermentazione	6	4
01	Agricoltura e caccia	10.465	8.962	043.3	Molitura di cereali	10	7
011	Agricoltura	8.711	7.512	043.4	Pilatura, cernita di semi	—	—
011.1	Aziende cerealicole	99	85	043.5	Lavorazione, conservazione prodotti pesca in acque dolci	—	—
011.2	Aziende orticole	220	194	043.6	Produzione di mangimi	1	1
011.3	Aziende viticole	1.426	1.303	043.7	Surgelazione prodotti alimentari	8	2
011.4	Aziende olivicole	27	23	043.8	Stagionatura, manipolazione, selezione, imbottamento foglie di tabacco	2	1
011.5	Aziende agrumicole	24	21	043.9	Raccolta e vendita prodotti agricoli	279	56
011.6	Aziende frutticole	3.246	2.880	044	Esercizio macchine agricole	7	7
011.7	Aziende floricole e di piante ornamentali	72	63	044.1	Esercizio, noleggio macchine agricole conto terzi, con personale	5	5
011.8	Aziende vivaistiche e semenziere	43	37	044.2	Esercizio macchine agricole da parte di consorzi e cooperative	2	2
011.9	Altre aziende	3.554	2.906	045	Approvvigionamento, produzione e distribuzione mezzi tecnici per l'agricoltura	53	44
012	Zootecnia	1.710	1.408	1	Energia, gas e acqua	2.007	1.890
012.1	Aziende di allevamento bovini e bufalini	1.483	1.222	1A	Estrazione combustibili solidi, liquidi, gassosi - industria petrolifera	140	121
012.2	Aziende di allevamento suini	30	27	11	Industria estrazione e agglomerazione di combustibili solidi	12	10
012.3	Aziende di allevamento pollame	50	38	111	Industria estrazione e agglomerazione di combustibili solidi	12	10
012.4	Aziende allevamento ovini e caprini	37	34	12	Cokerie	6	6
012.5	Aziende allevamento volatili e conigli	13	8	120	Cokerie	6	6
012.6	Aziende allevamento equini	6	6	13	Industria estrazione petrolio, gas naturali	19	19
012.7	Aziende allevamento animali da pelliccia	5	4	131	Estrazione di petrolio	5	5
012.8	Aziende allevamento altri animali	86	69	132	Estrazione, depurazione gas naturali	5	5
013	Selezione e moltiplicazione specie	25	23	133	Estrazione e distillazione roccia asfaltica e scisti bituminosi	4	4
013.1	Aziende selezione e incubazione artificiale uova di gallina e/o altri volatili	6	5	134	Ricerca petrolio e gas naturali	5	5
013.2	Aziende produzione seme bachi e bacolini, essiccazione bozzoli	4	4	14	Industria petrolifera	89	72
013.3	Aziende selezione e moltiplicazione di altre specie di animali	15	14	140	Industria petrolifera	89	72
014	Caccia e cattura di animali	19	19	140.1	Raffinerie di petrolio	39	32
02	Foreste	1.010	988	140.2	Preparazione o miscelazione di derivati del petrolio	25	20
020	Foreste	1.010	988	140.3	Miscelazione di gas petroliferi liquefatti e imbottigliamento	25	20
020.1	Aziende forestali	349	336	15	Industria combustibili nucleari	14	14
020.2	Aziende utilizzazione del bosco	601	593	150	Industria combustibili nucleari	14	14
020.3	Consorzi di forestazione	60	59	1B	Energia elettrica, gas e acqua	1.867	1.769
03	Pesca	110	103	16	Produzione e distribuzione energia elettrica, gas, vapore, acqua calda	1.756	1.669
031	Pesca, allevamento in acque marine, lagunari	36	32	161	Produzione e distribuzione energia elettrica	1.724	1.639
031.1	Esercizio della pesca	13	13	162	Produzione e distribuzione del gas	30	28
031.2	Esercizio di allevamenti pesci e molluschi bivalvi	23	19	162.1	Officine gas, distribuzione gas a mezzo di reti cittadine	29	27
032	Pesca e allevamenti in acque dolci	74	71	162.2	Stazioni di compressione gas metano	1	1
032.1	Esercizio della pesca	11	10	163	Produzione, distribuzione altri tipi energia	2	2
032.2	Esercizio di allevamenti	63	61	17	Industria raccolta, depurazione e distribuzione acqua	111	100
04	Attività connesse con l'agricoltura	1.122	499	170	Industria raccolta, depurazione e distribuzione acqua	111	100
041	Attività trasformatrici annesse ad aziende che lavorano prodotti propri	359	201	170.1	Captazione, adduzione e distribuzione acqua potabile	101	91
041.1	Produzione olio di oliva	10	5	170.2	Captazione, adduzione e distribuzione acqua non potabile	10	9
041.2	Trattamento igienico e conservazione latte	19	16	2	Industrie estrattive - ind. manifatturiere per trasformaz. minerali non energetici, prodotti derivati - industrie chimiche	7.732	6.909
041.3	Trasformazione del latte	58	51	21	Estrazione e preparazione minerali metalliferi	125	117
041.4	Conservazione e trasformazione frutta, ortaggi, funghi e prodotti simili	175	49	211	Estrazione, ricerche e preparazione minerali ferrosi	42	38
041.5	Pilatura, cernita di semi e granaglie	5	1				
041.6	Produzione, conservazione vini	72	62				
041.7	Produzione vini spumanti e speciali	6	5				
041.8	Produzione alcool etilico di fermentazione	14	12				
042	Attività di trasformazione in forma associata	388	169				
042.1	Produzione olio di oliva	12	7				
042.2	Produzione olio di semi e frutti oleosi	3	1				
042.3	Conservazione e trasformazione carne	11	9				
042.4	Trattamento igienico e conservazione latte	16	13				
042.5	Trasformazione del latte	61	55				
042.6	Trasformazione e conservazione frutta, ortaggi	219	35				
042.7	Produzione e conservazione di vini	40	31				
042.8	Produzione vini spumanti e speciali	25	18				
042.9	Produzione e raffinazione zucchero	1	—				
043	Altre attività in forma associata	315	78				
043.1	Macellazione del bestiame	9	7				

segue TAV. 41 — **Popolazione residente attiva in condizione professionale per sesso, ramo, classe, sottoclasse e categoria di attività economica**

N. CLASSIFICAZIONE	RAMI, CLASSI, SOTTOCLASSI E CATEGORIE DI ATTIVITÀ ECONOMICA	MF	M	N. CLASSIFICAZIONE	RAMI, CLASSI, SOTTOCLASSI E CATEGORIE DI ATTIVITÀ ECONOMICA	MF	M
212	Estrazione, ricerche e preparazione di minerali metalliferi non ferrosi	83	79	25	Industrie chimiche	1.506	1.248
22	Industria produzione e prima trasformazione metalli	1.784	1.580	251	Produzione prodotti chimici di base	771	688
221	Siderurgia	168	154	251.1	Prodotti chimico-estrattivi, mineralurgici	366	354
222	Fabbricazione tubi acciaio	15	14	251.2	Produzione prodotti chimici organici, inorganici e loro derivati	83	80
222.1	Produzione tubi senza saldatura	10	9	251.3	Materie plastiche, resine sintetiche ed elastomeri	253	196
222.2	Produzione tubi saldati e simili	5	5	251.4	Fertilizzanti e prodotti azotati di base	21	20
223	Trafilatura, stiratura, laminazione di nastri, profilatura acciaio	889	740	251.5	Emulsioni di bitume, di catrame e di leganti uso stradale	18	15
224	Produzione e prima trasformazione metalli non ferrosi	712	672	251.6	Produzione di trasparente di cellulosa	6	3
224.1	Produzione metalli non ferrosi di prima e seconda fusione; prima trasformazione metalli non ferrosi	613	575	251.7	Prodotti chimici organici	6	4
224.2	Produzione specializzata di ferroleghie	99	97	251.8	Prodotti elettrochimici ed elettrotermici	6	4
23	Industria estrazione minerali non metalliferi e non energetici; torbiere	1.197	1.127	251.9	Colori organici sintetici e prodotti intermedi	12	12
231	Estrazione prodotti di cava per materiali da costruzione	1.136	1.075	255	Produzione mastici, pitture, vernici	108	79
231.1	Estrazione pietre da costruzione e ardesia	914	868	256	Produzione altri prodotti chimici per industria e agricoltura	188	159
231.2	Estrazione, ricerche materiali cava	98	92	256.1	Produzione di gas compressi	10	9
231.3	Estrazione pietra da gesso	42	38	256.2	Colle varie, gelatine, estratti alghe	5	5
231.4	Estrazione di argilla e caolino	30	29	256.3	Trattamento chimico dei grassi	15	9
231.5	Estrazione pietre per calce, cemento	52	48	256.4	Produzione di oli essenziali ed aromi	3	2
232	Estrazione e ricerca di sali di potassio e di fosfati di calcio naturali	—	—	256.5	Produzione esplosivi e fiammiferi	13	9
233	Produzione ed estrazione di sale	2	2	256.6	Produzione prodotti ausiliari per industrie tessili	5	4
239	Estrazione altri minerali; torbiere	59	50	256.7	Produzione prodotti chimici vari uso industriale	105	93
239.1	Estrazione zolfo e pirite	2	2	256.8	Produzione prodotti chimici per agricoltura e insetticidi	32	28
239.2	Estrazione dolomite, pomice, pozzolana	13	13	257	Produzione prodotti farmaceutici	338	280
239.3	Estrazione minerali vari uso industriale	44	35	258	Produzione sapone e detergenti sintetici, prodotti di profumeria	32	19
24	Industria lavorazione minerali non metalliferi	2.758	2.517	258.1	Sapone e detergenti sintetici	20	11
241	Produzione materiali costruzione in laterizio	101	98	258.2	Prodotti igiene corpo e profumeria	12	8
242	Produzione cemento, calce e gesso	375	356	259	Produzione di altri prodotti chimici	69	23
242.1	Produzione cemento, agglomerante cementizio	247	235	259.1	Produzione di prodotti fotochimici	2	1
242.2	Produzione calce viva idrata	84	79	259.2	Specialità chimiche uso domestico	63	21
242.3	Produzione di gesso	44	42	259.3	Prodotti chimici per ufficio	4	1
243	Produzione materiali costruzione in calcestruzzo, amianto-cemento e gesso	326	299	26	Produzione fibre artificiali, sintetiche	362	320
243.1	Fabbricazione prodotti amianto-cemento	33	32	260	Produzione fibre artificiali, sintetiche	362	320
243.2	Produzione elementi da costruzione in calcestruzzo, mattoni, altri prodotti	195	178	3	Industrie manifatturiere per lavorazione e trasformazione dei metalli; meccanica di precisione	14.357	11.907
243.3	Produzione pannelli di gesso ed elementi prefabbricati in gesso	46	41	31	Industria costruzione di prodotti in metallo	4.686	4.203
243.4	Produzione calcestruzzo fresco	52	48	311	Fonderie	516	476
244	Produzione articoli in amianto	18	18	311.1	Fonderie metalli ferrosi	376	358
245	Lavorazione della pietra e di prodotti minerali non metalliferi	765	716	311.2	Fonderie metalli non ferrosi	140	118
245.1	Frantumazione minerali e materiali fuori della cava	120	108	312	Fucinatura, stampaggio, imbutitura, tranciatura e lavorazione a sbalzo	268	237
245.2	Segagione e lavorazione marmo	531	501	312.1	Produzione pezzi di acciaio fucinati	41	34
245.3	Lavorazione artistica marmo e lavori in mosaico	114	107	312.2	Produzione pezzi di acciaio stampati	172	156
246	Produzione mole e altri abrasivi	152	149	312.3	Stampatura, imbutitura di lamiera acciaio; lavorazione a sbalzo	55	47
247	Industria del vetro	486	432	313	Seconda trasformazione dei metalli	461	405
247.1	Produzione di vetro piano	66	52	313.1	Filettatura e bulloneria	67	59
247.2	Produzione vetro cavo e simili	257	231	313.2	Produzione di molle	2	2
247.3	Produzione vetro tecnico, industriale, fibre vetro, altri lavori in vetro	49	44	313.3	Sinterizzazione metalli e loro leghe	8	7
247.4	Lavorazione e trasformazione vetro piano	57	49	313.4	Produzione catene fucinate, stampate	19	18
247.5	Lavorazione e trasformazione vetro cavo	57	56	313.5	Trattamento e rivestimento metalli	155	125
248	Produzione prodotti in ceramica	535	449	313.6	Meccanica generale	210	194
248.1	Produzione materiali refrattari, in ceramica per usi tecnici e industriali	228	215	314	Costruzione e installazione carpenteria metallica	1.642	1.504
248.2	Produzione ceramica uso domestico	101	76	314.1	Carpenteria metallica	1.090	1.011
248.3	Produzione piastrelle per pavimenti	175	127	314.2	Costruzione porte, finestre, ecc.	552	493
248.4	Produzione oggetti igienico-sanitari in terraglia, vitreous china	31	31	315	Costruzione installazione caldaie e serbatoi	84	70
				316	Costruzione utensili in metallo	959	798
				316.1	Utensili per uso domestico, per arti, mestieri e per l'agricoltura	142	127
				316.2	Articoli da serramenta e ferramenta	415	311
				316.3	Imballaggi metallici	11	9
				316.4	Apparecchi termici non elettrici	112	98
				316.5	Mobili metallici	40	36

segue TAV. 41 — **Popolazione residente attiva in condizione professionale per sesso, ramo, classe, sottoclasse e categoria di attività economica**

N. CLASSIFICAZIONE	RAMI, CLASSI, SOTTOCLASSI E CATEGORIE DI ATTIVITÀ ECONOMICA	MF	M	N. CLASSIFICAZIONE	RAMI, CLASSI, SOTTOCLASSI E CATEGORIE DI ATTIVITÀ ECONOMICA	MF	M
316.6	Stoviglie, vasellame, posateria, accessori casalinghi	20	17	343.1	Apparecchiature elettriche per mezzi trasporto terrestre, aereo e navale	19	13
316.7	Armi leggere e munizioni	116	103	343.2	Altre apparecchiature elettriche uso industriale	157	111
316.8	Altri articoli metallici	103	97	343.3	Costruzione di pile e accumulatori	5	5
319	Officine meccaniche n.a.c.	756	713	343.4	Riparazione macchinari elettrici uso industriale	77	69
319.1	Officine di lattonieri e fabbri	660	621	344	Costruzione apparecchi elettrici misura, per telecomunicazioni e elettromedicali	196	106
319.2	Officine riparazione macchine agricole	96	92	344.1	Apparecchi misura elettrici e elettronici	44	19
32	Industria costruzione installazione macchine e materiale meccanico	3.651	3.202	344.2	Apparecchi elettrici per telecomunicazioni	88	55
321	Macchine e attrezzature agricole	178	168	344.3	Apparecchi elettromedicali	64	32
322	Macchine utensili lavorazione metalli; utensileria per macchine operatrici	755	671	345	Costruzione apparecchi radio, televisori, elettroacustici, componenti elettronici	1.373	697
322.1	Macchine utensili lavorazione metalli	313	295	345.1	Radio, tv, apparecchi elettroacustici	1.337	675
322.2	Utensileria macchine operatrici	442	376	345.2	Incisione, edizione, stampa dischi	5	2
323	Macchine tessili	36	33	345.3	Sistemi controllo processi industriali	12	9
324	Macchine per industrie alimentari e chimiche	415	386	345.4	Componenti elettronici	19	11
324.1	Macchine industrie alimentari	264	246	346	Costruzione apparecchi elettrodomestici	1.825	1.548
324.2	Macchine per industrie chimiche, petrolchimiche e petrolifere	15	14	347	Materiale elettrico di illuminazione	24	15
324.3	Macchine automatiche per dosatura, confezione e imballaggio	10	9	348	Montaggio, riparazione di impianti elettrici ed elettronici	658	605
324.4	Macchine per lavorazione materie plastiche e gomma	126	117	348.1	Lavori di impianto tecnico	486	465
325	Macchine per industria estrattiva e lavorazione minerali non metalliferi; impianti sollevamento	480	447	348.2	Montaggio, altri lavori impianto tecnico	106	78
325.1	Macchine per miniere, genio civile e per edilizia	160	152	348.3	Riparazione apparecchi elettrici, elettronici	66	62
325.2	Macchine e apparecchi per industrie metalsiderurgiche e fonderie	111	102	35	Industria costruzione, montaggio autoveicoli, carrozzerie e accessori	786	721
325.3	Apparecchi sollevamento e trasporto	209	193	351	Costruzione montaggio autoveicoli e motori	180	168
326	Costruzione organi di trasmissione	900	710	352	Costruzione carrozzerie e rimorchi	446	407
326.1	Costruzione ingranaggi e altri organi	605	495	353	Costruzione parti, accessori autoveicoli	160	146
326.2	Costruzione di cuscinetti	295	215	36	Costruzione altri mezzi di trasporto	56	50
327	Macchine lavorazione legno, carta, cuoio, calzature; apparecchiature sanitarie	312	292	361	Costruzione e riparazione di navi	11	9
327.1	Macchine per lavorazione legno	283	265	361.1	Cantieri navali per costruzioni metalliche	6	4
327.2	Macchine per industria della carta e grafica	5	4	361.2	Picchettaggio, carenaggio natanti	3	3
327.3	Macchine per industria pelli, cuoio, calzature	4	4	361.3	Cantieri demolizione navi	2	2
327.4	Apparecchiature igienico-sanitarie e macchine per lavanderie e stirerie	20	19	362	Costruzione materiale rotabile per servizio pubblico	8	8
328	Costruzione, installazione, riparazione altre macchine	575	495	362.1	Locomotive, elettrotreni, tram, altro materiale da trazione	4	4
328.1	Motori a combustione interna	35	30	362.2	Riparazione materiale rotabile, ferroviario e tranviario	4	4
328.2	Turbine idrauliche, termiche, altre macchine per energia meccanica	15	13	363	Costruzione e montaggio cicli e loro parti	15	12
328.3	Compressor, pompe e simili	118	80	363.1	Costruzione e montaggio cicli, motocicli	9	7
328.4	Forni industriali non elettrici	24	24	363.2	Costruzione accessori e pezzi per cicli	6	5
328.5	Materiale per saldatura non elettrica	4	4	364	Costruzione e riparazione aeronavi	11	11
328.6	Rubinetterie, valvolame e simili	165	148	365	Costruzione mezzi trasporto n.a.c.	11	10
328.7	Bilance, macchine automatiche per vendita	21	19	37	Industria costruzione strumenti precisione, medici, ottici; orologeria	412	251
328.8	Materiale meccanico n.a.c.	70	65	371	Costruzione e riparazione strumenti precisione	95	63
328.9	Riparazione apparecchi riscaldamento, idraulici, gas, frigoriferi, ascensori	123	112	371.1	Contatori per gas, liquidi, apparecchi misura, controllo e regolazione	46	23
33	Costruzione, installazione, riparazione macchine ufficio e impianti elaboraz. dati	81	63	371.2	Strumenti per navigazione, idrologia, geofisica e meteorologia	1	1
330	Costruzione, installazione, riparazione macchine ufficio e impianti per elaborazione dati	81	63	371.3	Strumenti per disegno e calcolo, per laboratorio e materiale didattico	38	29
330.1	Costruzione macchine ufficio e per elaborazione dati	50	36	371.4	Riparazione strumenti scientifici	10	10
330.2	Riparazione macchine ufficio, elaboratori, registratori di cassa e simili	31	27	372	Costruzione apparecchi medico-chirurgici	120	87
34	Costruzione, installazione impianti, riparazione materiale elettrico ed elettronico	4.685	3.417	372.1	Apparecchi medico-chirurgici, veterinari, strumenti odontoiatrici	42	21
341	Produzione fili e cavi elettrici	115	99	372.2	Apparecchi per protesi ed ortopedia	78	66
342	Costruzione motori, generatori, altro materiale elettrico	236	149	373	Costruzione strumenti ottici e fotografici	192	97
343	Costruzione apparecchiature elettriche per mezzi trasporto; pile e accumulatori	258	198	373.1	Armature e montature per occhiali	170	83
				373.2	Lenti e strumenti ottici di precisione	18	10
				373.3	Apparecchiature fotografiche e cinematografiche	1	1
				373.4	Riparazione strumenti ottici e fotocinematografici	3	3
				374	Costruzione orologi	5	4

segue TAV. 41 — **Popolazione residente attiva in condizione professionale per sesso, ramo, classe, sottoclasse e categoria di attività economica**

N. CLASSIFICAZIONE	RAMI, CLASSI, SOTTOCLASSI E CATEGORIE DI ATTIVITÀ ECONOMICA	MF	M	N. CLASSIFICAZIONE	RAMI, CLASSI, SOTTOCLASSI E CATEGORIE DI ATTIVITÀ ECONOMICA	MF	M
4	Industrie manifatturiere alimentari, tessili, pelli, cuoio, abbigliamento, legno, mobilio e altre industrie manifatturiere	19.676	13.829	432.2	Tessitura del cotone	390	197
41	Industrie alimentari di base	1.733	1.347	432.3	Filatura - tessitura cotone e simili	81	34
411	Industria grassi vegetali e animali	58	42	433	Industria seta, fibre chimiche e assimilate	259	154
411.1	Margarina; idrogenazione senza solventi dei grassi animali e vegetali	12	6	433.1	Filatura seta, fibre chimiche e assimilate	79	35
411.2	Produzione olio di oliva	13	10	433.2	Tessitura della seta, fibre chimiche	180	119
411.3	Produzione olio semi e frutti oleosi	33	26	434	Industria canapa, lino, ramiè	30	10
412	Industria macellazione del bestiame, preparazione, conservazione carne	339	258	434.1	Macerazione canapa e lino	9	3
412.1	Macellazione del bestiame	55	41	434.2	Filatura della canapa, lino e ramiè; produzione di cucirini	7	2
412.2	Trasformazione industriale e conservazione carne	284	217	434.3	Tessitura canapa, lino e ramiè	8	2
413	Industria casearia	230	200	434.4	Filatura - tessitura della canapa, lino, ramiè e fibre dure	6	3
413.1	Trattamento igienico del latte	106	89	435	Industria della juta	17	7
413.2	Trasformazione del latte	124	111	435.1	Filatura della juta	6	4
414	Trasformazione e conservazione di frutta, ortaggi e funghi	279	189	435.2	Tessitura della juta	6	1
415	Lavorazione, conservazione pesce e altri prodotti alimentari marini	1	—	435.3	Filatura - tessitura della juta	5	2
416	Industria lavorazione granaglie	46	39	436	Industria maglia, maglieria, calze	648	199
416.1	Molitura dei cereali	40	34	436.1	Produzione calze	420	156
416.2	Filatura e altre lavorazioni di semi	6	5	436.2	Produzione tessuti a maglia	56	25
417	Industria delle paste alimentari	60	40	436.3	Altri articoli di maglieria	172	18
418	Industria prodotti amidacei	65	33	437	Industria perfezionamento tessuti	230	103
419	Panificazione, pasticceria, biscotti	655	546	438	Industria produzione arazzi e tappeti	290	231
419.1	Produzione di pane	489	420	438.1	Produzione tappeti e moquettes	279	224
419.2	Produzione di pasticceria	155	120	438.2	Produzione linoleum, tele cerate	11	7
419.3	Fette biscottate, biscotti	11	6	439	Altre industrie tessili	318	141
42	Industria zucchero, bevande, altri prodotti alimentari e tabacco	1.504	1.101	439.1	Produzione di feltri battuti	15	9
420	Produzione e raffinazione zucchero	10	7	439.2	Stoffe non tessute, murali	13	10
421	Industria cacao, caramelle, gelati	74	37	439.3	Nastri, fettucce e stringhe	127	42
421.1	Cacao, cioccolato, caramelle	32	9	439.4	Manufatti e tessuti elastici	21	7
421.2	Produzione di gelati	42	28	439.5	Cordami e spaghi	10	7
422	Produzione alimentare per zootecnia	11	9	439.6	Articoli tessili diversi	89	42
423	Prodotti alimentari vari	64	40	439.7	Tubetti, rocchetti, bobine, scardassi	14	11
423.1	Preparazione caffè, the e succedanei	20	15	439.8	Tulli, pizzi e merletti	8	6
423.2	Estratti alimentari e affini	8	4	439.9	Produzione di ricami	21	7
423.3	Dolcificanti, budini, creme, lieviti artificiali	7	4	44	Industrie pelli e cuoio	378	175
423.4	Prodotti dietetici e alimenti prima infanzia	4	3	441	Concia, tintura pelli e cuoio	137	100
423.5	Prodotti alimentari n.a.c.	21	13	442	Produzione articoli cuoio e affini	241	75
423.6	Produzione di alimenti surgelati	4	1	442.1	Marocchineria, articoli in cuoio	235	72
424	Alcool etilico, acquaviti, liquori	181	134	442.2	Produzione guanti in pelle	6	3
424.1	Produzione alcool etilico	106	89	45	Industria calzature, abbigliamento e biancheria per la casa	2.179	508
424.2	Produzione di acquaviti	30	22	451	Produzione a macchina di calzature	171	70
424.3	Liquori e altre bevande alcooliche	45	23	451.1	Calzature e pantofole	122	53
425	Industria del vino	344	276	451.2	Parti e accessori per calzature	49	17
425.1	Produzione e conservazione vini	270	215	452	Produzione a mano di calzature	20	17
425.2	Vini spumanti, altri vini speciali	74	61	453	Confezione in serie articoli abbigliamento	1.436	229
427	Industria della birra e del malto	12	11	453.1	Articoli vestiario in pelle	214	39
428	Industria idrominerale e analcolici	177	148	453.2	Vestiario esterno donna e bambini	295	41
428.1	Imbottigliamento acque minerali naturali	162	135	453.3	Vestiario esterno uomo e ragazzo	508	90
428.2	Bevande analcoliche, acque gassate	15	13	453.4	Vestiario esterno speciale	260	39
429	Industria del tabacco	631	439	453.5	Camicie, biancheria uomo e ragazzo	24	2
429.1	Stagionatura, manipolazione foglie tabacco	28	20	453.6	Biancheria per donna, corsetteria	13	1
429.2	Lavorazione e confezione tabacchi	603	419	453.7	Cappelli	2	1
43	Industrie tessili	2.667	1.274	453.8	Accessori per abbigliamento	89	14
431	Industria laniera	249	129	453.9	Altre attività per abbigliamento	31	2
431.1	Slanatura	36	20	454	Confezione su misura vestiario, biancheria	325	80
431.2	Preparazione fibre di lana e simili	31	15	454.1	Confezione su misura vestiario, modisteria	314	78
431.3	Filatura, ritorcatura della lana e preparazione in gomitolari e matasse	42	20	454.2	Confezione biancheria su misura	11	2
431.4	Tessitura lana e altre fibre tessili	43	18	455	Confezione altri articoli tessili	175	98
431.5	Filatura - tessitura lana e simili	97	56	455.1	Biancheria per arredamento	36	3
432	Industria cotoniera	626	300	455.2	Articoli in materie tessili n.a.c.	139	95
432.1	Filatura, torcatura cotone e simili	155	69	456	Confezioni di pellicce	52	14
				46	Industrie legno e mobile in legno	5.417	4.869
				461	Segazione, preparazione industriale legno	863	803
				462	Produzione prodotti semifiniti in legno	184	164
				463	Produzione in serie carpenteria, falegnameria, pavimenti in legno	2.428	2.302

segue TAV. 41 — **Popolazione residente attiva in condizione professionale per sesso, ramo, classe, sottoclasse e categoria di attività economica**

N. CLASSIFICAZIONE	RAMI, CLASSI, SOTTOCLASSI E CATEGORIE DI ATTIVITÀ ECONOMICA	MF	M	N. CLASSIFICAZIONE	RAMI, CLASSI, SOTTOCLASSI E CATEGORIE DI ATTIVITÀ ECONOMICA	MF	M
463.1	Laboratori falegnameria, carpenteria	1.599	1.545	503.1	Impianti riscaldamento e condizionamento, idrico - sanitari, distribuzione gas	1.740	1.658
463.2	Falegnameria industriale per edilizia	815	749	503.2	Impianti elettrici per l'edilizia	759	726
463.3	Carpenteria navale in legno	14	8	504	Attività di finiture dell'edilizia	1.715	1.693
464	Costruzione imballaggi in legno	469	393	6	Commercio, pubblici esercizi, alberghi; riparazioni beni consumo e veicoli	37.156	20.400
465	Costruzione altri oggetti in legno	279	231	6A	Commercio, pubblici esercizi, alberghi	34.037	17.442
465.1	Costruzione e riparazione veicoli in legno e di parti in legno di autoveicoli	16	14	61	Commercio ingrosso (escluso recupero)	4.029	2.876
465.2	Costruzione oggetti vari in legno	164	137	611	Materie prime agricole, animali vivi, materie prime tessili, semilavorati	167	136
465.3	Laboratori di cornici e vetrai	99	80	611.1	Cereali e legumi secchi	34	23
466	Produzione articoli in sughero, paglia, vimini; spazzole e pennelli	32	18	611.2	Sementi, foraggi, piante officinali	21	17
466.1	Produzione articoli in sughero	5	3	611.3	Fertilizzanti, concimi	39	36
466.2	Produzione articoli in paglia, giunco, vimini	12	8	611.4	Fiori e piante	22	17
466.3	Produzione spazzole, scope e pennelli	15	7	611.5	Animali vivi	23	21
467	Industria mobile, arredamento legno	1.162	958	611.6	Fibre tessili, gregge e semilavorate	5	4
467.1	Costruzione mobili vari in legno	960	827	611.7	Cuoio, pelli gregge e lavorate	12	9
467.2	Mobili e arredamenti in giunco, vimini, canne	27	21	611.8	Pelli gregge e conciate per pellicce	4	4
467.3	Produzione materassi di ogni tipo	73	45	611.9	Tabacco greggio	7	5
467.4	Lucidatura, laccatura, doratura mobili; restauro mobili	102	65	612	Combustibili, minerali, prodotti chimici	307	237
47	Industrie carta; stampa, editoria	3.159	2.584	612.1	Prodotti petroliferi e lubrificanti	184	144
471	Produzione carta e cartone	1.666	1.424	612.2	Combustibili solidi	38	29
472	Trasformazione carta, cartone; fabbricazione articoli carta, cartone, ovatta	357	264	612.3	Metalli ferrosi semilavorati	44	33
473	Stampa e industrie affini	990	779	612.4	Minerali	7	5
473.1	Stampa giornali, quotidiani	131	113	612.5	Metalli non ferrosi e prodotti semilavorati	13	10
473.2	Altri stabilimenti di arti grafiche	723	567	612.6	Prodotti chimici industriali, oli, grassi, gomma greggia	21	16
473.3	Legatorie e rilegatorie	56	37	613	Legname, materiale da costruzione, articoli per installazione	687	551
473.4	Industrie collegate alla stampa	80	62	613.1	Legname, semilavorati legno, legno artificiale	299	250
474	Editoria	146	117	613.2	Materiali da costruzione	344	266
48	Industrie gomma e materie plastiche	2.104	1.629	613.3	Articoli per installazioni	39	30
481	Industria della gomma	575	446	613.4	Vetro piano	5	5
481.1	Produzione di pneumatici	375	306	614	Macchine, attrezzature e veicoli	485	358
481.2	Produzione altri articoli in gomma	200	140	614.1	Macchine utensili per metallo, legno	46	29
482	Ricostruzione, vulcanizzazione, riparazione pneumatici	477	448	614.2	Macchine per costruzioni edili	30	22
483	Industria prodotti materie plastiche	1.052	735	614.3	Macchine per industria tessile	1	—
49	Industrie manifatturiere diverse	535	342	614.4	Macchine e attrezzature per ufficio	51	30
491	Produzione oreficeria, argenteria, bigiotteria, taglio pietre preziose	132	94	614.5	Macchine, utensileria e attrezzature per industria, commercio, navigazione	71	51
491.1	Oreficeria, argenteria e monete	115	78	614.6	Macchine, accessori, attrezzi agricoli	82	66
491.2	Lavorazione pietre dure e preziose	17	16	614.7	Veicoli e accessori	204	160
492	Costruzione strumenti musicali	84	51	615	Mobili, elettrodomestici, apparecchi radio - televisivi, casalinghi, ferramenta	418	293
493	Laboratori foto-cinematografici	97	72	615.1	Mobili legno, metallo, materie sintetiche	51	38
493.1	Sviluppo, stampa films cinematografici	6	4	615.2	Articoli in ferro e altri metalli	61	45
493.2	Sincronizzazione e doppiaggio films	11	10	615.3	Apparecchi radio-televisivi, strumenti musicali	88	50
493.3	Laboratori fotografici	80	58	615.4	Materiali radioelettrici, telefonici	68	48
494	Costruzione giocattoli, articoli sportivi	121	64	615.5	Apparecchi elettrodomestici	51	40
494.1	Costruzione di giochi	11	9	615.6	Porcellane, vetrerie e casalinghi	53	38
494.2	Costruzione giocattoli e loro parti	101	49	615.7	Vernici e colori	35	26
494.3	Costruzione articoli sportivi	9	6	615.8	Carte da parati e stucchi	9	6
495	Altre industrie manifatturiere n.a.c.	20	12	615.9	Mobili ed oggetti arredamento in canna, vimini, giunco, sughero, paglia	2	2
496	Industria del confezionamento	81	49	616	Prodotti tessili, abbigliamento, calzature, articoli in cuoio e pelli	212	129
496.1	Confezionamento di generi alimentari	62	38	616.1	Vestiaro, cappelli, ombrelli	85	43
496.2	Confezionamento generi non alimentari	19	11	616.2	Pellicce	2	2
5	Industrie costruzioni, installazioni di impianti per l'edilizia	18.645	18.119	616.3	Tessuti per abbigliamento e arredamento	32	24
50	Edilizia e genio civile	18.645	18.119	616.4	Camicie, biancheria per uso personale, maglieria e simili	21	11
501	Costruzioni edili - restauro e manutenzione fabbricati	12.297	11.964	616.5	Articoli per merceria e passamaneria	21	13
501.1	Costruzione immobili per abitazione	11.978	11.660	616.6	Calzature e accessori calzature	23	14
501.2	Attività ausiliarie costruzioni	319	304	616.7	Pelletterie	11	9
502	Genio civile	2.134	2.078	616.8	Articoli tessili per la casa, tappeti e materassi	17	13
502.1	Costruzione strade e lavori in terra	1.635	1.596	617	Prodotti alimentari, bevande, tabacco	1.391	953
502.2	Costruzione opere specializzate	499	482				
503	Installazione impianti per edilizia	2.499	2.384				

segue TAV. 41 — **Popolazione residente attiva in condizione professionale per sesso, ramo, classe, sottoclasse e categoria di attività economica**

N. CLASSIFICAZIONE	RAMI, CLASSI, SOTTOCLASSI E CATEGORIE DI ATTIVITÀ ECONOMICA	MF	M	N. CLASSIFICAZIONE	RAMI, CLASSI, SOTTOCLASSI E CATEGORIE DI ATTIVITÀ ECONOMICA	MF	M
617.1	Prodotti ortofruitticoli	410	210	644.2	Erboristerie	49	34
617.2	Carni fresche, congelate, surgelate; salumi, pollame, selvaggina e uova	129	96	644.3	Profumeria, prodotti igiene personale	139	39
617.3	Latte, burro e formaggi	77	61	644.4	Colori e vernici	138	85
617.4	Oli e grassi alimentari	4	2	645	Articoli d'abbigliamento	1.831	581
617.5	Bevande alcooliche e analcoliche	316	246	645.1	Confezioni uomo e ragazzo	829	292
617.6	Caffè, the, cacao e spezie	26	22	645.2	Confezioni donna e ragazza	343	78
617.7	Prodotti ittici, freschi e surgelati	17	13	645.3	Confezioni per bambini	88	22
617.8	Altri prodotti alimentari n.a.c. e generi di monopolio	142	97	645.4	Stoffe per abbigliamento	86	41
617.9	Commercio ingrosso despecializzato	270	206	645.5	Biancheria, camicie, cappelli, ombrelli	209	64
618	Prodotti farmaceutici, sanitari, di bellezza e detersivi	127	76	645.6	Mercerie e ricami	226	64
618.1	Prodotti farmaceutici	80	44	645.7	Pellicce e pelli per pellicceria	50	20
618.2	Strumenti e apparecchi sanitari	16	8	646	Calzature e pelletteria	566	247
618.3	Articoli di profumeria	13	10	646.1	Calzature, articoli per calzolerie	482	214
618.4	Saponi, detersivi e simili	18	14	646.2	Articoli pelletteria e da viaggio	84	33
619	Altri prodotti non alimentari	235	143	647	Tessuti per arredamento	146	61
619.1	Carta, cartone, articoli di cartoleria	111	74	647.1	Tessuti per arredamento e tappeti	113	46
619.2	Libri	12	6	647.2	Biancheria da tavola e da casa	33	15
619.3	Articoli per fotografia, cinema, ottica e strumenti scientifici	9	4	648	Mobili, apparecchi, materiali per casa	1.580	1.004
619.4	Orologi e articoli di gioielleria	7	5	648.1	Mobili in legno, vimini; materassi	445	314
619.5	Giocattoli	11	7	648.2	Casalinghi, ceramica, vetreria	220	106
619.6	Articoli sportivi	58	29	648.3	Elettrodomestici, macchine da cucire	345	218
619.7	Prodotti non alimentari n.a.c.	27	18	648.4	Apparecchi radio, televisori, dischi, registratori; articoli illuminazione	226	135
62	Commercio all'ingrosso di materiali vari da recupero	82	69	648.5	Semilavorati in legno e articoli plastica	42	25
621	Rottami metallici	65	57	648.6	Negozi ferramenta e casseforti	226	165
622	Altri prodotti di raccolta	17	12	648.7	Articoli diversi per uso domestico	76	41
63	Intermediari del commercio	1.390	1.251	649	Carte da parati, sanitari, strumenti musicali, articoli da regalo, oggetti d'arte	501	254
631	Materie prime agricole, animali vivi, materie prime tessili, semilavorati	57	54	649.1	Carta da parati e stucchi	31	16
632	Combustibili, minerali, prodotti chimici per tecnica e industria	77	69	649.2	Articoli sanitari e da costruzione	176	111
633	Legname e materiale da costruzione	86	71	649.3	Strumenti musicali e accessori	35	21
634	Macchine e materiale per industria, commercio, navigazione e agricoltura	176	160	649.4	Articoli regalo, bigiotteria	193	66
635	Mobili, articoli casa, ferramenta	129	104	649.5	Antiquariato, oggetti d'arte e culto	66	40
636	Prodotti tessili, abbigliamento, calzature, articoli in cuoio	135	120	65	Commercio minuto veicoli, natanti, carburanti, libri, articoli vari	3.502	2.095
637	Alimentari, bevande, tabacco	383	362	651	Automobili, motocicli, natanti	885	676
638	Commercio specializzato altri prodotti	222	201	651.1	Autoveicoli	630	488
639	Attività associate senza prevalenza	125	110	651.2	Cicli e motocicli	83	62
64	Commercio al minuto prodotti alimentari, abbigliamento, casa; farmacie	11.815	5.812	651.3	Pezzi staccati, accessori autoveicoli, motocicli e cicli	155	115
641	Prodotti ortofruitticoli, lattiero caseari; carne, pesce, pasticceria	3.695	1.980	651.4	Natanti ed accessori	17	11
641.1	Frutta, legumi e patate	545	272	652	Carburanti e lubrificanti	390	286
641.2	Latte, prodotti lattiero caseari	81	53	653	Libri, giornali, articoli per ufficio	559	290
641.3	Negozi di carni fresche e congelate	752	533	653.1	Libri nuovi e usati	86	35
641.4	Negozi di carni equine	23	20	653.2	Quotidiani e periodici	138	57
641.5	Pesci, crostacei, molluschi	59	36	653.3	Articoli cancelleria e per ufficio	153	64
641.6	Pollame, selvaggina e uova	41	20	653.4	Mobili, macchine, attrezzature ufficio	162	123
641.7	Pane con e senza forno, vendita di prodotti alimentari e non alimentari	639	271	653.5	Francobolli, articoli da collezione	20	11
641.8	Pasticceria e dolci, confetteria	290	163	654	Altri articoli n.a.c.	1.159	618
641.9	Prodotti alimentari vari	1.265	612	654.1	Materiale ottico, fotocinematografico, strumenti di precisione	187	96
642	Bevande, oli, altri prodotti alimentari n.a.c.; tabaccherie	2.779	1.361	654.2	Orologi, gioielleria, argenteria	205	118
642.1	Bevande e olio	131	76	654.3	Giocattoli	68	28
642.2	Tabacchi e altri generi monopolio	404	160	654.4	Articoli sportivi, armi e munizioni	243	118
642.3	Altri prodotti alimentari	79	43	654.5	Fiori e piante	158	60
642.4	Alimentare despecializzato	2.165	1.082	654.6	Animali vivi, forniture per animali	33	22
643	Farmacie	345	145	654.7	Prodotti agricoltura e giardinaggio	118	85
644	Articoli sanitari, prodotti bellezza	372	179	654.8	Combustibili	63	43
644.1	Articoli medicali, chirurgici, ortopedici	46	21	654.9	Altri commerci specializzati	84	48
				655	Articoli di occasione	15	8
				656	Prodotti diversi con prevalenza di prodotti non alimentari	494	217
				656.1	Grandi magazzini	303	124
				656.2	Altri negozi despecializzati	191	93
				66	Publici esercizi ed esercizi alberghieri	13.219	5.339
				661	Ristoranti	1.930	889
				662	Bar con e senza spettacolo	3.196	1.246

segue TAV. 41 — **Popolazione residente attiva in condizione professionale per sesso, ramo, classe, sottoclasse e categoria di attività economica**

N. CLASSIFICAZIONE	RAMI, CLASSI, SOTTOCLASSI E CATEGORIE DI ATTIVITÀ ECONOMICA	MF	M	N. CLASSIFICAZIONE	RAMI, CLASSI, SOTTOCLASSI E CATEGORIE DI ATTIVITÀ ECONOMICA	MF	M
664	Mense	386	94	790.1	Amministrazione poste e telecomunicazioni	2.089	1.360
665	Esercizi alberghieri	6.841	2.915	790.2	Servizi postelegrafonici, in appalto o concessione	88	64
665.1	Alberghi con ristorante; locande	6.272	2.705	790.3	Servizi telefonici di stato, in appalto, in concessione; servizi di telecomunicazione	620	499
665.2	Alberghi senza ristorante	323	121				
665.3	Pensioni	246	89	8	Credito e assicurazione, servizi alle imprese; noleggio	7.133	4.892
666	Vagoni letto e ristorante	10	8	8A	Credito e assicurazione	3.386	2.449
667	Esercizi alberghieri complementari	856	187	81	Istituti di credito	2.669	2.038
667.1	Ostelli gioventù e rifugi alpini	74	41	811	Autorità bancarie centrali	63	46
667.2	Campeggi e caravaning	40	26	812	Altre istituzioni monetarie	2.504	1.926
667.3	Centri di vacanze e case per vacanze	11	8	812.1	Istituti credito di diritto pubblico	306	238
667.4	Colonie, case riposo, altri esercizi alberghieri complementari	731	112	812.2	Altre aziende di credito e istituti centrali di categoria	2.198	1.688
6B	Riparazioni beni consumo e veicoli	3.119	2.958	813	Istituzioni finanziarie e controllo	102	66
67	Riparazioni beni consumo e veicoli	3.119	2.958	813.1	Istituti credito speciale	48	36
671	Riparazioni autoveicoli e biciclette	2.582	2.473	813.2	Imprese prestiti e finanziamento	25	15
671.1	Riparazioni di autoveicoli	1.683	1.604	813.3	Società fiduciarie e investimento	7	1
671.2	Riparazioni carrozzerie autoveicoli	809	784	813.4	Società gestione fondi investimento	17	11
671.3	Riparazioni motoveicoli e biciclette	90	85	813.5	Società di controllo	5	3
672	Riparazioni calzature, articoli cuoio	133	124	82	Assicurazione	717	411
673	Riparazioni elettrodomestici, radio, televisori, giradischi, fonografi	226	207	821	Istituti di assicurazione mista	163	94
674	Riparazioni orologi e gioiellerie	38	37	822	Assicurazione vita, capitalizzazione	19	12
675	Riparazioni n.a.c.	140	117	823	Assicurazione danni, malattie, rischi	535	305
7	Trasporti e comunicazioni	8.775	7.453	8B	Servizi prestati ad imprese; noleggio	3.747	2.443
71	Ferrovie	1.416	1.342	83	Ausiliari finanziari e assicurazioni, affari immobiliari; servizi a imprese	3.684	2.389
710	Ferrovie	1.416	1.342	831	Ausiliari finanziari	35	28
710.1	Ferrovie dello stato	1.174	1.121	832	Ausiliari assicurazioni	122	72
710.2	Ferrovie in concessione	163	149	833	Imprese immobiliari compravendita immobili	51	27
710.3	Servizi ausiliari ferrovie, appalto	79	72	834	Agenzie mediazione compravendita e locazione immobili e terreni	90	56
72	Altri trasporti terrestri	3.763	3.550	835	Consulenti legali	576	214
721	Metropolitane, tranvie, autobus	606	593	836	Contabilità, consulenza fiscale	556	267
722	Trasporti su strada di viaggiatori	415	403	837	Servizi tecnici	1.477	1.242
723	Trasporti su strada di merci	2.300	2.152	837.1	Studi tecnici e affini	1.449	1.226
724	Trasporti per condotta	7	5	837.2	Analisi chimiche e merceologiche	28	16
725	Trasporti con impianti a fune	435	397	838	Pubblicità e pubbliche relazioni	187	131
73	Trasporti fluviali, lacuali, lagunari	26	26	838.1	Agenzie pubblicità e pubbliche relazioni	181	128
730	Trasporti fluviali, lacuali, lagunari	26	26	838.2	Servizi di pubblicità aerea	6	3
74	Trasporti marittimi, cabotaggio	42	40	839	Altri servizi prestati alle imprese	590	352
741	Trasporti marittimi internazionali	32	30	839.1	Studi di mercato	26	15
742	Navigazione di cabotaggio	10	10	839.2	Studi consulenza organizzativa	83	43
75	Trasporti aerei	39	29	839.3	Servizi informatica, elaborazione dati	242	133
750	Trasporti aerei	39	29	839.4	Imprese, enti di gestioni esattoriali	21	12
76	Attività connesse ai trasporti	375	332	839.5	Agenzie stampa, commerciali e simili	57	34
761	Trasporti terrestri	343	304	839.6	Copisterie	35	8
762	Trasporti navigazione interna	14	12	839.7	Agenzie distribuzione libri, giornali	25	10
762.1	Attività complementari ai trasporti di navigazione interna	7	6	839.8	Servizi gestione di pubblici mercati	2	2
762.2	Servizi ausiliari dei trasporti di navigazione interna	7	6	839.9	Servizi vigilanza e investigazione	99	95
763	Trasporti marittimi, cabotaggio	6	6	84	Noleggio di beni mobili	63	54
763.1	Attività complementari ai trasporti marittimi	3	3	841	Noleggio macchinari agricoli	4	4
763.2	Servizi ausiliari trasporti marittimi	3	3	842	Noleggio macchinari per edilizia	5	5
764	Trasporti aerei	12	10	843	Noleggio macchinari contabili, calcolatori, registratori di cassa	5	4
764.1	Attività complementari ai trasporti aerei	9	8	844	Noleggio autoveicoli stradali	9	7
764.2	Servizi ausiliari trasporti aerei	3	2	845	Noleggio altri mezzi trasporto	9	9
77	Agenzie viaggio, intermediari dei trasporti, magazzini, depositi	317	211	846	Noleggio beni consumo	27	23
771	Agenzie di viaggio	70	28	847	Noleggio altri beni mobili	4	2
772	Intermediari dei trasporti	192	136	9	Pubblica amministrazione; servizi pubblici e privati	39.271	17.793
772.1	Servizi portabagagli, facchinaggio	42	40	9A	Pubblica amministrazione	10.692	7.802
772.2	Spedizionieri e agenzie doganali	150	96	91	Pubblica amministrazione, difesa nazionale, sicurezza sociale obbligatoria	10.692	7.802
773	Magazzini di deposito, frigoriferi	55	47	911	Organi costituzionali - amministrazione statale e locale	7.624	5.005
773.1	Magazzini di custodia e deposito	49	42				
773.2	Magazzini frigoriferi conto terzi	6	5				
79	Comunicazioni	2.797	1.923				
790	Comunicazioni	2.797	1.923				

segue TAV. 41 — **Popolazione residente attiva in condizione professionale per sesso, ramo, classe, sottoclasse e categoria di attività economica**

N. CLASSIFICAZIONE	RAMI, CLASSI, SOTTOCLASSI E CATEGORIE DI ATTIVITÀ ECONOMICA	MF	M	N. CLASSIFICAZIONE	RAMI, CLASSI, SOTTOCLASSI E CATEGORIE DI ATTIVITÀ ECONOMICA	MF	M
911.1	Organi costituzionali	50	32	952.8	Studi radiologia, radioterapia, privati	1	—
911.2	Amministrazione statale centrale e periferica	1.357	873	952.9	Altre istituzioni sanitarie private	9	1
911.3	Amministrazione enti locali	6.217	4.100	953	Studi medici privati	335	262
912	Giustizia	235	131	953.1	Studi medici generici e pediatrici	277	228
912.1	Amministrazione giustizia	225	126	953.2	Ambulatori specialistici	58	34
912.2	Ospedali psichiatrici giudiziari	10	5	954	Studi dentistici	250	95
913	Sicurezza nazionale, ordine pubblico	2.030	2.009	955	Attività paramediche indipendenti	166	93
914	Corpo nazionale dei vigili del fuoco	69	68	956	Servizi veterinari	44	39
915	Difesa nazionale	426	419	956.1	Servizi veterinari pubblici	30	27
919	Sicurezza sociale obbligatoria	308	170	956.2	Servizi veterinari privati	14	12
9B	Servizi pubblici e privati	28.579	9.991	96	Altri servizi sociali	2.416	1.071
92	Servizi igiene pubblica e amministrazione di cimiteri	476	181	961	Assistenza sociale (senza ricovero)	676	108
921	Servizi nettezza urbana, disinfestazione, servizi analoghi	87	81	961.1	Assistenza sociale pubblica	553	84
921.1	Servizi nettezza urbana e servizi analoghi pubblici	60	59	961.2	Assistenza sociale privata	123	24
921.2	Servizi nettezza urbana e servizi analoghi privati	27	22	962	Assistenza sociale (con ricovero)	437	86
922	Amministrazione dei cimiteri	4	4	962.1	Assistenza sociale pubblica	325	74
923	Servizi di pulizia	385	96	962.2	Assistenza sociale privata	112	12
93	Istruzione	12.661	4.172	963	Organizzazioni economiche, associazioni professionali	339	181
931	Istruzione universitaria	398	263	963.1	Organizzazioni economiche	235	126
931.1	Università statali	373	245	963.2	Associazioni professionali	104	55
931.2	Università non statali	25	18	964	Organizzazioni sindacali datori di lavoro	27	21
932	Istruzione primaria e secondaria	9.397	3.335	965	Organizzazioni sindacali lavoratori e altre organizzazioni sindacali	149	84
932.1	Scuole di istruzione primaria, statali	4.099	940	965.1	Organizzazioni sindacali dei lavoratori dipendenti	82	48
932.2	Scuole istruzione secondaria primo grado, statali	3.081	1.292	965.2	Altre organizzazioni sindacali	67	36
932.3	Scuole istruzione secondaria secondo grado, statali	1.913	977	966	Organizzazioni religiose	585	503
932.4	Scuole di istruzione primaria, non statali	58	12	967	Enti e associazioni turistiche	119	44
932.5	Scuole istruzione secondaria primo grado, non statali	101	50	968	Servizi sociali n.a.c.	84	44
932.6	Scuole istruzione secondaria secondo grado, non statali	145	64	97	Servizi ricreativi e culturali	996	584
933	Scuole formazione professionale	749	390	972	Distribuzione di films	15	7
933.1	Scuole professionali statali	305	173	973	Sale cinematografiche	89	39
933.2	Scuole professionali non statali	444	217	974	Trasmissioni radiofoniche, televisive	257	149
934	Istruzione grado preparatorio	1.880	31	974.1	Radio e televisioni, pubbliche	176	113
934.1	Scuole materne statali	633	17	974.2	Radio e televisioni, private	81	36
934.2	Scuole materne non statali	1.247	14	975	Spettacoli (esclusi cinema e sport)	93	46
935	Professori ed insegnanti indipendenti	67	50	976	Libere professioni artistiche, letterarie	56	35
936	Scuole guida, pilotaggio e simili	170	103	977	Biblioteche, musei, giardini botanici e zoologici	111	63
94	Ricerca e sviluppo	214	144	977.1	Servizi pubblici per attività culturali	95	59
940	Ricerca e sviluppo	214	144	977.2	Servizi privati per attività culturali	16	4
940.1	Enti ricerca e sviluppo, pubblici	164	110	978	Enti, organizzazioni, installazioni sportive	226	188
940.2	Istituti ricerca e sviluppo, privati	50	34	978.1	Enti ed organizzazioni sportive	77	63
95	Sanità e servizi veterinari	7.574	2.847	978.2	Installazioni sportive delle amministrazioni pubbliche	17	13
951	Servizi sanitari (con ricovero)	6.314	2.164	978.3	Installazioni sportive di istituzioni private	73	60
951.1	Ospedali generali pubblici	5.306	1.773	978.4	Attività professionali sportive indipendenti	59	52
951.2	Ospedali specializzati pubblici	152	50	979	Servizi ricreativi n.a.c.	149	57
951.3	Cliniche, policlinici universitari; istituti di cura pubblici	34	9	979.1	Stabilimenti balneari, marittimi, lacuali, fluviali	40	9
951.4	Ospedali psichiatrici pubblici	410	251	979.2	Altri servizi spettacolo e ricreativi	88	31
951.5	Ospedali di lunga degenza pubblici	36	8	979.3	Ricevitorie del lotto, lotterie e concorsi pronostici	8	4
951.6	Casi di cura private	233	44	979.4	Insegnanti indipendenti di attività ricreative	13	13
951.7	Casi di cura psichiatriche private	9	2	98	Servizi personali	4.228	987
951.8	Casi di cura di lunga degenza private	97	18	981	Servizi lavanderia, tintoria e affini	364	82
951.9	Ospedali ecclesiastici privati	37	9	982	Servizi per igiene, estetica persona	1.499	355
952	Altri istituti sanitari senza ricovero	465	194	982.1	Laboratori di parrucchiere ed istituti di bellezza	1.443	349
952.1	Ambulatori, poliambulatori, pubblici	128	56	982.2	Altri servizi per l'igiene e pulizia	56	6
952.2	Stabilimenti idropinici ed idrotermali, pubblici	51	21	983	Studi e laboratori fotografici	77	55
952.3	Centri di igiene mentale pubblici	21	5	983.1	Studi fotografici	75	53
952.4	Laboratori igiene, profilassi, pubblici	63	37	983.2	Servizi di fotografia aerea	2	2
952.5	Altre istituzioni sanitarie pubbliche	160	69	984	Servizi personali n.a.c.	324	252
952.6	Stabilimenti idropinici ed idrotermali, privati	8	3	984.1	Servizi pompe funebri e cremazione	290	234
952.7	Laboratori analisi cliniche, privati	24	2	984.2	Altri servizi personali n.a.c.	34	18
				985	Servizi domestici presso famiglie e convivenze	1.964	243
				99	Rappresentanze diplomatiche, organizzazioni internazionali, forze armate alleate	14	5
				990	Rappresentanze diplomatiche, organizzazioni internazionali, forze armate alleate	14	5
				TOTALE		167.459	113.744

TAV. 42 - Popolazione residente attiva in condizione professionale per sesso,

A —

N. CLASSIFICAZIONE	GRUPPI E CLASSI DI PROFESSIONI	AGRICOLTURA RAMO 0	INDUSTRIE						
			RAMO 1			RAMO 2	RAMO 3	RAMO 4	RAMO 5
			1. A	1. B	TOTALE				
1	Professioni liberali, tecniche, scientifiche, e assimilate	56	17	211	228	353	763	596	596
1.1	Professori, insegnanti, e assimilati	—	—	—	—	—	—	—	—
1.2	Scrittori, giornalisti, artisti, e assimilati	—	—	—	—	3	1	136	—
1.3	Membri del clero e assimilati	—	—	—	—	—	—	—	—
1.4	Medici, farmacisti, ostetriche, infermieri, tecnici sanitari	—	—	—	—	7	18	4	13
1.5	Magistrati, avvocati, notai	—	—	—	—	—	—	—	—
1.6	Agronomi, veterinari e biologi	49	—	—	—	3	—	34	—
1.7	Fisici, chimici, ingegneri, geometri, periti industriali, disegnatori e cartografi	1	14	75	89	118	279	67	407
1.8	Matematici, statistici, economisti, commercialisti	—	—	—	—	—	2	4	—
1.9	Impiegati tecnici	6	3	136	139	222	463	351	176
2	Professioni amministrative e assimilate	209	7	356	363	842	1.667	1.738	1.235
2.1	Imprenditori, direttori imprese e pubblica amministrazione	—	1	5	6	77	114	149	542
2.2	Impiegati amministrativi direttivi e di concetto	84	3	112	115	273	541	551	303
2.3	Impiegati amministrativi con mansioni esecutive	125	3	239	242	492	1.012	1.038	390
2.4	Membri dei corpi armati dello stato	—	—	—	—	—	—	—	—
2.5	Membri dei corpi di polizia e sicurezza interna	—	—	—	—	—	—	—	—
3	Professioni inerenti agricoltura, silvicoltura, allevamento bestiame e pesca	11.422	—	—	—	—	—	98	6
3.1	Conduttori e direttori di aziende agricole, forestali e zootecniche	9.391	—	—	—	—	—	—	—
3.2	Lavoratori agricoli, conducenti di macchine agricole, pastori, e assimilati	1.133	—	—	—	—	—	14	6
3.3	Lavoratori forestali e carbonai	835	—	—	—	—	—	84	—
3.4	Pescatori, cacciatori, e assimilati	63	—	—	—	—	—	—	—
4	Professioni inerenti alla estrazione ed alla lavorazione dei minerali e loro prodotti	15	7	110	117	4.158	9.045	1.173	375
4.1	Sondatori, perforatori, minatori, e assimilati	—	3	—	3	862	—	—	76
4.2	Fonditori, laminatori, e assimilati	—	—	—	—	533	419	—	—
4.3	Fabbriferrai, tornitori, incisori, orafi, argentieri, assimilati	7	1	32	33	730	5.319	585	87
4.4	Meccanici montatori, riparatori, di precisione, assimilati	8	3	67	70	295	2.050	457	114
4.5	Carpentieri in ferro, saldatori, e assimilati	—	—	11	11	76	1.237	69	91
4.6	Frantumatori, cementieri e operai addetti alla lavorazione dei minerali non metalliferi	—	—	—	—	1.662	20	62	7
5	Professioni inerenti trasformazione prodotti	768	69	5	74	1.262	327	14.848	622
5.1	Panettieri, pastai, dolciari, macellatori, casari, vinificatori, e assimilati	743	—	—	—	—	—	1.437	—
5.2	Selezionatori, condizionatori e confezionatori tabacco	—	—	—	—	—	—	346	—
5.3	Filatori, tessitori, tintori, e assimilati	—	—	—	—	119	—	2.092	—
5.4	Maglieristi, sarti, cappellai, tappezzeri, assimilati	—	—	—	—	—	—	1.862	—
5.5	Conciatori, calzolari, pellettieri, e assimilati	—	—	—	—	—	—	569	—
5.6	Segatori, tornitori, falegnami, mobiliari, assimilati	10	—	3	3	12	143	4.780	622
5.7	Analizzatori, petrolieri, gommisti, profumisti e assimilati	—	67	2	69	1.093	103	1.033	—
5.8	Cartai, tipografi, legatori, fotografi, e assimilati	—	—	—	—	—	2	2.395	—
5.9	Verificatori, imballatori, e assimilati	15	2	—	2	38	79	334	—
6	Professioni inerenti costruzioni edili e installazione ed esercizio impianti elettricità, gas e acqua	74	32	1.064	1.096	485	1.943	333	15.176
6.1	Capimastri, muratori, decoratori, conduttori di macchine edili, e assimilati	74	—	31	31	284	84	49	12.916
6.2	Elettricisti, elettrotecnici, radiotecnici, assimilati	—	32	943	975	165	1.721	218	765
6.3	Gasisti, idraulici e termoidraulici	—	—	90	90	36	138	66	1.495
7	Professioni inerenti commercio e pubblici esercizi	29	1	5	6	47	73	240	38
7.1	Esercenti di negozio e assimilati	—	—	—	—	—	—	74	—
7.2	Assistenti vendita, commessi, rappresentanti di commercio, e assimilati	23	—	—	—	21	23	108	—
7.3	Esercenti di alberghi, caffè, e assimilati	—	—	—	—	—	—	—	—
7.4	Portieri, cuochi, camerieri di pubblici esercizi, baristi, assimilati	6	1	5	6	26	50	58	38
8	Professioni inerenti ai trasporti	39	5	27	32	330	128	261	587
8.1	Macchinisti ferroviari, conducenti tramvie, autisti, assimilati	38	3	26	29	298	115	227	579
8.2	Ufficiali di coperta, motoristi e fuochisti navali, conducenti di imbarcazioni, e assimilati	—	—	—	—	—	—	—	—
8.3	Piloti, motoristi, addetti trasporti aerei n. a. c.	—	—	—	—	—	—	—	—
8.4	Noleggiatori mezzi trasporto, spedizionieri, lavoratori attività ausiliarie trasporti n. a. c.	—	—	—	—	—	—	—	—
8.5	Facchini, altri lavoratori trasporti n. a. c.	1	2	1	3	32	13	34	8
9	Professioni inerenti ai servizi	95	2	89	91	255	411	389	10
9.1	Esercenti e gestori cinema, teatri e simili e di agenzie per la fornitura di servizi	—	—	—	—	—	—	—	—
9.2	Assistenti sociali, interpreti, traduttori, grafologi	—	2	—	2	2	14	2	—
9.3	Indossatori, assistenti volo, guide turistiche, assimilati	—	—	—	—	—	—	—	—
9.4	Barbieri, parrucchieri, smacchiatori, e assimilati	—	—	—	—	—	—	1	—
9.5	Spazzini, pulitori, e assimilati	—	—	6	6	10	15	12	2
9.6	Domestici, portieri, bidelli, guardiani, e assimilati	95	—	83	83	72	99	122	8
9.7	Addetti ai servizi non altrove classificati	—	—	—	—	171	282	249	—
9.9	Professioni non altrove classificabili	—	—	—	—	—	1	3	—
TOTALE		12.707	140	1.867	2.007	7.732	14.357	19.676	18.645

ramo di attività economica, gruppo e classe di professione

TOTALE

COMMERCIO RAMO 6			TRASPORTI E COMU- NICAZIONI RAMO 7	CREDITO E ASSICURAZIONE, SERVIZI ALLE IMPRESE, NOLEGGIO RAMO 8			PUBBLICA AMMINISTRAZIONE; SERVIZI PUBBLICI E PRIVATI RAMO 9			TOTALE	di cui disoccupati
6. A	6. B	TOTALE		8. A	8. B	TOTALE	9. A	9. B	TOTALE		
646	21	667	222	62	1.978	2.040	1.101	16.308	17.409	22.930	752
—	—	—	—	—	—	—	10	9.853	9.863	9.863	528
10	—	10	—	—	111	111	—	208	208	469	20
—	—	—	—	—	—	—	4	427	431	431	—
481	—	481	3	—	—	—	333	5.248	5.581	6.107	85
—	—	—	—	5	208	213	62	—	62	275	1
10	—	10	—	—	75	75	63	110	173	344	11
—	—	—	—	—	—	—	—	—	—	—	—
25	4	29	38	21	1.201	1.222	368	143	511	2.761	67
6	—	6	1	15	295	310	24	23	47	370	6
114	17	131	180	21	88	109	237	296	533	2.310	34
4.014	143	4.157	3.284	2.972	1.343	4.315	7.003	2.729	9.732	27.542	837
—	—	—	—	—	—	—	—	—	—	—	—
606	—	606	33	113	19	132	45	29	74	1.733	6
1.552	55	1.607	570	1.658	412	2.070	1.629	911	2.540	8.654	278
1.856	88	1.944	2.681	1.201	912	2.113	2.709	1.789	4.498	14.535	547
—	—	—	—	—	—	—	377	—	377	377	1
—	—	—	—	—	—	—	2.243	—	2.243	2.243	5
98	—	98	—	—	—	—	102	9	111	11.735	165
—	—	—	—	—	—	—	—	—	—	9.391	1
—	—	—	—	—	—	—	—	—	—	—	—
18	—	18	—	—	—	—	79	9	88	1.259	108
80	—	80	—	—	—	—	23	—	23	1.022	56
—	—	—	—	—	—	—	—	—	—	63	—
516	2.478	2.994	315	—	4	4	74	74	148	18.344	510
—	—	—	—	—	—	—	—	—	—	941	23
—	—	—	—	—	—	—	—	—	—	952	29
164	151	315	41	—	—	—	11	24	35	7.152	202
309	1.723	2.032	241	—	4	4	56	44	100	5.371	157
18	604	622	33	—	—	—	7	6	13	2.152	67
—	—	—	—	—	—	—	—	—	—	—	—
25	—	25	—	—	—	—	—	—	—	1.776	32
1.135	197	1.332	10	—	9	9	67	239	306	19.558	750
—	—	—	—	—	—	—	—	—	—	—	—
667	—	667	—	—	—	—	7	9	16	2.863	188
5	—	5	—	—	—	—	—	—	—	351	2
—	—	—	—	—	—	—	—	—	—	2.211	92
154	15	169	—	—	—	—	1	68	69	2.100	139
43	136	179	—	—	—	—	—	2	2	750	9
189	6	195	8	—	3	3	38	24	62	5.838	146
10	34	44	—	—	—	—	8	39	47	2.389	96
52	6	58	—	—	6	6	13	97	110	2.571	60
15	—	15	2	—	—	—	—	—	—	485	18
—	—	—	—	—	—	—	—	—	—	—	—
182	271	453	622	—	—	—	500	254	754	20.936	758
—	—	—	178	—	—	—	326	52	378	13.994	577
182	271	453	439	—	—	—	122	138	260	4.996	134
—	—	—	5	—	—	—	52	64	116	1.946	47
26.451	1	26.452	60	206	250	456	30	914	944	28.345	3.354
7.474	—	7.474	28	—	23	23	—	—	—	7.599	1
—	—	—	—	—	—	—	—	—	—	—	—
7.095	1	7.096	9	206	227	433	1	4	5	7.718	399
4.538	—	4.538	—	—	—	—	—	—	—	4.538	1
—	—	—	—	—	—	—	—	—	—	—	—
7.344	—	7.344	23	—	—	—	29	910	939	8.490	2.953
510	5	515	4.079	9	24	33	185	148	333	6.337	163
—	—	—	—	—	—	—	—	—	—	—	—
453	4	457	3.817	9	8	17	174	126	300	5.877	141
—	—	—	32	—	2	2	—	—	—	34	3
—	—	—	18	—	—	—	—	11	11	29	1
—	—	—	15	—	12	12	—	—	—	27	—
57	1	58	197	—	2	2	11	11	22	370	18
485	3	488	183	137	139	276	1.630	7.904	9.534	11.732	539
—	—	—	—	—	—	—	—	—	—	—	—
11	—	11	2	—	8	8	—	62	62	83	—
13	—	13	15	—	6	6	115	201	316	370	16
1	—	1	19	—	2	2	—	16	16	38	5
1	—	1	—	—	—	—	—	1.797	1.797	1.799	125
13	—	13	30	11	3	14	338	279	617	719	19
445	3	448	117	126	103	229	1.040	5.160	6.200	7.473	266
—	—	—	—	—	16	16	136	385	521	1.239	108
1	—	1	—	—	1	1	1	4	5	11	—
34.037	3.119	37.156	8.775	3.386	3.747	7.133	10.692	28.579	39.271	167.459	7.828

segue TAV. 42 - Popolazione residente attiva in condizione professionale per sesso,

B —

N. CLASSIFICAZIONE	GRUPPI E CLASSI DI PROFESSIONI	AGRICOLTURA RAMO 0	INDUSTRIE						
			RAMO 1			RAMO 2	RAMO 3	RAMO 4	RAMO 5
			1. A	1. B	TOTALE				
1	Professioni liberali, tecniche, scientifiche, e assimilate	52	17	210	227	340	731	539	564
1.1	Professori, insegnanti, e assimilati	—	—	—	—	—	—	—	—
1.2	Scrittori, giornalisti, artisti, e assimilati	—	—	—	—	2	1	112	—
1.3	Membri del clero e assimilati	—	—	—	—	—	—	—	—
1.4	Medici, farmacisti, ostetriche, infermieri, tecnici sanitari	—	—	—	—	4	10	1	4
1.5	Magistrati, avvocati, notai	—	—	—	—	—	—	—	—
1.6	Agronomi, veterinari e biologi	47	—	—	—	—	—	—	—
1.7	Fisici, chimici, ingegneri, geometri, periti industriali, disegnatori e cartografi	1	14	74	88	115	277	65	387
1.8	Matematici, statistici, economisti, commercialisti	—	—	—	—	—	2	3	—
1.9	Impiegati tecnici	4	3	136	139	216	441	325	173
2	Professioni amministrative e assimilate	124	5	266	271	499	909	904	841
2.1	Imprenditori, direttori imprese e pubblica amministrazione	—	1	5	6	74	106	138	531
2.2	Impiegati amministrativi direttivi e di concetto	55	2	89	91	160	291	286	142
2.3	Impiegati amministrativi con mansioni esecutive	69	2	172	174	265	512	480	168
2.4	Membri dei corpi armati dello stato	—	—	—	—	—	—	—	—
2.5	Membri dei corpi di polizia e sicurezza interna	—	—	—	—	—	—	—	—
3	Professioni inerenti agricoltura, silvicoltura, allevamento bestiame e pesca	9.900	—	—	—	—	—	91	6
3.1	Conduttori e direttori di aziende agricole, forestali e zootecniche	8.030	—	—	—	—	—	—	—
3.2	Lavoratori agricoli, conducenti di macchine agricole, pastori, e assimilati	987	—	—	—	—	—	7	6
3.3	Lavoratori forestali e carbonai	825	—	—	—	—	—	84	—
3.4	Pescatori, cacciatori, e assimilati	58	—	—	—	—	—	—	—
4	Professioni inerenti alla estrazione ed alla lavorazione dei minerali e loro prodotti	15	7	110	117	3.903	8.118	989	375
4.1	Sondatori, perforatori, minatori, e assimilati	—	3	—	3	832	—	—	76
4.2	Fonditori, laminatori, e assimilati	—	—	—	—	492	394	—	—
4.3	Fabbriferri, tornitori, incisori, orafi, argentieri, assimilati	7	1	32	33	650	4.693	475	87
4.4	Meccanici montatori, riparatori, di precisione, assimilati	8	3	67	70	294	1.830	441	114
4.5	Carpentieri in ferro, saldatori, e assimilati	—	—	11	11	76	1.193	21	91
4.6	Frantumatori, cementieri e operai addetti alla lavorazione dei minerali non metalliferi	—	—	—	—	1.559	8	52	7
5	Professioni inerenti trasformazione prodotti	238	54	5	59	1.125	263	10.358	618
5.1	Panettieri, pastai, dolciari, macellatori, casari, vinificatori, e assimilati	220	—	—	—	—	—	1.153	—
5.2	Selezionatori, condizionatori e confezionatori tabacco	—	—	—	—	—	—	200	—
5.3	Filatori, tessitori, tintori, e assimilati	—	—	—	—	116	—	903	—
5.4	Maglieristi, sarti, cappellai, tappezzeri, assimilati	—	—	—	—	—	—	380	—
5.5	Conciatori, calzolari, pellettieri, e assimilati	—	—	—	—	—	—	245	—
5.6	Segatori, tornitori, falegnami, mobiliari, assimilati	10	—	3	3	12	141	4.419	618
5.7	Analizzatori, petrolieri, gommisti, profumisti e assimilati	—	52	2	54	974	84	884	—
5.8	Cartai, tipografi, legatori, fotografi, e assimilati	—	—	—	—	—	1	1.999	—
5.9	Verificatori, imballatori, e assimilati	8	2	—	2	23	37	175	—
6	Professioni inerenti costruzioni edili e installazione ed esercizio impianti elettricità, gas e acqua	74	31	1.063	1.094	479	1.410	281	15.098
6.1	Capimastri, muratori, decoratori, conduttori di macchine edili, e assimilati	74	—	31	31	279	73	47	12.860
6.2	Elettricisti, elettrotecnici, radiotecnici, assimilati	—	31	942	973	164	1.200	170	748
6.3	Gasisti, idraulici e termoidraulici	—	—	90	90	36	137	64	1.490
7	Professioni inerenti commercio e pubblici esercizi	15	1	3	4	37	50	167	26
7.1	Esercenti di negozio e assimilati	—	—	—	—	—	—	54	—
7.2	Assistenti vendita, commessi, rappresentanti di commercio, e assimilati	15	—	—	—	21	20	91	—
7.3	Esercenti di alberghi, caffè, e assimilati	—	—	—	—	—	—	—	—
7.4	Portieri, cuochi, camerieri di pubblici esercizi, baristi, assimilati	—	1	3	4	16	30	22	26
8	Professioni inerenti ai trasporti	39	5	27	32	328	128	259	585
8.1	Macchinisti ferroviari, conducenti tramvie, autisti, assimilati	38	3	26	29	297	115	226	577
8.2	Ufficiali di coperta, motoristi e fuochisti navali, conducenti di imbarcazioni, e assimilati	—	—	—	—	—	—	—	—
8.3	Piloti, motoristi, addetti trasporti aerei n. a. c.	—	—	—	—	—	—	—	—
8.4	Noleggiatori mezzi trasporto, spedizionieri, lavoratori attività ausiliarie trasporti n. a. c.	—	—	—	—	—	—	—	—
8.5	Facchini, altri lavoratori trasporti n. a. c.	1	2	1	3	31	13	33	8
9	Professioni inerenti ai servizi	95	1	85	86	198	298	241	6
9.1	Esercenti e gestori cinema, teatri e simili e di agenzie per la fornitura di servizi	—	—	—	—	—	—	—	—
9.2	Assistenti sociali, interpreti, traduttori, grafologi	—	1	—	1	2	6	1	—
9.3	Indossatori, assistenti volo, guide turistiche, assimilati	—	—	—	—	—	—	—	—
9.4	Barbieri, parrucchieri, smacchiatori, e assimilati	—	—	—	—	—	—	—	—
9.5	Spazzini, pulitori, e assimilati	—	—	3	3	7	6	4	—
9.6	Domestici, portieri, bidelli, guardiani, e assimilati	95	—	82	82	60	85	94	6
9.7	Addetti ai servizi non altrove classificati	—	—	—	—	129	201	139	—
9.9	Professioni non altrove classificabili	—	—	—	—	—	—	3	—
TOTALE		10.552	121	1.769	1.890	6.909	11.907	13.829	18.119

ramo di attività economica, gruppo e classe di professione

MASCHI

COMMERCIO RAMO 6			TRASPORTI E COMU- NICAZIONI RAMO 7	CREDITO E ASSICURAZIONE, SERVIZI ALLE IMPRESE, NOLEGGIO RAMO 8			PUBBLICA AMMINISTRAZIONE; SERVIZI PUBBLICI E PRIVATI RAMO 9			TOTALE	di cui disoccupati
6. A	6. B	TOTALE		8. A	8. B	TOTALE	9. A	9. B	TOTALE		
314	20	334	203	57	1.756	1.813	823	6.025	6.848	11.651	232
—	—	—	—	—	—	—	6	3.233	3.239	3.239	106
6	—	6	—	—	88	88	—	153	153	362	16
—	—	—	—	—	—	—	4	420	424	424	—
165	—	165	2	—	—	—	125	1.842	1.967	2.153	21
—	—	—	—	4	193	197	61	—	61	258	1
10	—	10	—	—	73	73	62	76	138	304	8
—	—	—	—	—	—	—	—	—	—	—	—
25	4	29	37	21	1.104	1.125	346	128	474	2.598	54
5	—	5	—	14	243	257	13	13	26	293	4
103	16	119	164	18	55	73	206	160	366	2.020	22
1.997	38	2.035	2.143	2.089	342	2.431	4.892	1.091	5.983	16.140	207
—	—	—	—	—	—	—	—	—	—	—	—
475	—	475	24	105	17	122	40	24	64	1.540	5
561	10	571	365	1.288	172	1.460	1.073	490	1.563	4.984	66
961	28	989	1.754	696	153	849	1.175	577	1.752	7.012	130
—	—	—	—	—	—	—	377	—	377	377	1
—	—	—	—	—	—	—	2.227	—	2.227	2.227	5
—	—	—	—	—	—	—	—	—	—	—	—
96	—	96	—	—	—	—	97	9	106	10.199	148
—	—	—	—	—	—	—	—	—	—	8.030	1
—	—	—	—	—	—	—	—	—	—	—	—
16	—	16	—	—	—	—	74	9	83	1.099	92
80	—	80	—	—	—	—	23	—	23	1.012	55
—	—	—	—	—	—	—	—	—	—	58	—
—	—	—	—	—	—	—	—	—	—	—	—
500	2.453	2.953	315	—	4	4	74	72	146	16.935	460
—	—	—	—	—	—	—	—	—	—	911	23
—	—	—	—	—	—	—	—	—	—	886	27
156	151	307	41	—	—	—	11	24	35	6.328	177
304	1.701	2.005	241	—	4	4	56	42	98	5.105	145
18	601	619	33	—	—	—	7	6	13	2.057	63
—	—	—	—	—	—	—	—	—	—	—	—
22	—	22	—	—	—	—	—	—	—	1.648	25
777	174	951	10	—	7	7	63	160	223	13.852	368
—	—	—	—	—	—	—	—	—	—	—	—
475	—	475	—	—	—	—	5	9	14	1.862	83
2	—	2	—	—	—	—	—	—	—	202	2
—	—	—	—	—	—	—	—	—	—	1.019	27
25	6	31	—	—	—	—	—	14	14	425	10
40	124	164	—	—	—	—	—	2	2	411	1
182	6	188	8	—	3	3	38	24	62	5.464	124
9	34	43	—	—	—	—	8	29	37	2.076	74
38	4	42	—	—	4	4	12	82	94	2.140	43
6	—	6	2	—	—	—	—	—	—	253	4
—	—	—	—	—	—	—	—	—	—	—	—
177	264	441	589	—	—	—	495	243	738	20.204	729
—	—	—	166	—	—	—	325	52	377	13.907	572
177	264	441	418	—	—	—	118	127	245	4.359	110
—	—	—	5	—	—	—	52	64	116	1.938	47
12.932	1	12.933	54	184	197	381	5	178	183	13.850	1.041
4.465	—	4.465	25	—	20	20	—	—	—	4.564	1
—	—	—	—	—	—	—	—	—	—	—	—
3.535	1	3.536	8	184	177	361	1	3	4	4.056	106
2.281	—	2.281	—	—	—	—	—	—	—	2.281	1
—	—	—	—	—	—	—	—	—	—	—	—
2.651	—	2.651	21	—	—	—	4	175	179	2.949	933
508	5	513	4.018	9	23	32	185	146	331	6.265	159
—	—	—	—	—	—	—	—	—	—	—	—
452	4	456	3.763	9	8	17	174	125	299	5.817	139
—	—	—	32	—	2	2	—	—	—	34	3
—	—	—	17	—	—	—	—	11	11	28	1
—	—	—	—	—	—	—	—	—	—	—	—
—	—	—	13	—	11	11	—	—	—	24	—
56	1	57	193	—	2	2	11	10	21	362	16
141	3	144	121	110	114	224	1.168	2.067	3.235	4.648	142
—	—	—	—	—	—	—	—	—	—	—	—
7	—	7	1	—	6	6	—	37	37	51	—
1	—	1	2	—	2	2	12	22	34	49	1
1	—	1	9	—	1	1	—	8	8	19	1
—	—	—	—	—	—	—	—	417	417	417	7
3	—	3	15	—	1	1	306	128	434	473	10
129	3	132	94	110	92	202	729	1.172	1.901	2.751	51
—	—	—	—	—	12	12	120	282	402	883	72
—	—	—	—	—	—	—	1	1	2	5	—
17.442	2.958	20.400	7.453	2.449	2.443	4.892	7.802	9.991	17.793	113.744	3.486

TAV. 43 - Popolazione residente attiva in condizione professionale

N. CLASSIFICAZIONE	GRUPPI E CLASSI DI PROFESSIONI	LAUREA								TOTALE
		GRUPPO SCIENTIFICO	GRUPPO MEDICO	GRUPPO INGEGNERIA	GRUPPO AGRARIO	GRUPPO ECONOMICO	GRUPPO GIURIDICO	GRUPPO LETTERARIO	GRUPPO ALTRE LAUREE	
1	Professioni liberali, tecniche, scientifiche, e assimilate	961	1.158	770	248	504	343	2.386	42	6.412
1.1	Professori, insegnanti, e assimilati	571	5	165	99	373	47	2.086	30	3.376
1.2	Scrittori, giornalisti, artisti, e assimilati	3	—	5	2	20	6	17	1	54
1.3	Membri del clero e assimilati	1	—	1	—	2	2	237	3	246
1.4	Medici, farmacisti, ostetriche, infermieri, tecnici sanitari	217	1.149	—	—	—	—	38	3	1.407
1.5	Magistrati, avvocati, notai	—	—	—	—	2	271	1	1	275
1.6	Agronomi, veterinari e biologi	47	—	—	121	—	1	—	1	170
1.7	Fisici, chimici, ingegneri, geometri, periti industriali, disegnatori e cartografi	104	2	561	16	4	2	2	3	694
1.8	Matematici, statistici, economisti, commercialisti	4	—	4	3	99	13	4	—	127
1.9	Impiegati tecnici	14	2	34	7	4	1	1	—	63
2	Professioni amministrative e assimilate	75	5	138	114	587	322	171	8	1.420
2.1	Imprenditori, direttori imprese e pubblica amministrazione	13	—	32	8	43	27	7	2	132
2.2	Impiegati amministrativi direttivi e di concetto	52	4	85	92	451	239	112	3	1.038
2.3	Impiegati amministrativi con mansioni esecutive	9	1	19	6	90	37	51	3	216
2.4	Membri dei corpi armati dello stato	1	—	1	—	2	4	—	—	8
2.5	Membri dei corpi di polizia e sicurezza interna	—	—	1	8	1	15	1	—	26
3	Professioni inerenti agricoltura, silvicoltura, allevamento bestiame e pesca	2	—	5	19	10	5	6	—	47
3.1	Conduttori e direttori di aziende agricole, forestali e zootecniche	2	—	4	18	10	5	6	—	45
3.2	Lavoratori agricoli, conducenti di macchine agricole, pastori, e assimilati	—	—	—	—	—	—	—	—	—
3.3	Lavoratori forestali e carbonai	—	—	1	1	—	—	—	—	2
3.4	Pescatori, cacciatori, e assimilati	—	—	—	—	—	—	—	—	—
4	Professioni inerenti alla estrazione ed alla lavorazione dei minerali e loro prodotti	1	1	2	1	2	1	5	1	14
4.1	Sondatori, perforatori, minatori, e assimilati	—	—	—	1	—	—	—	—	1
4.2	Fonditori, laminatori, e assimilati	—	—	—	—	—	—	—	—	—
4.3	Fabbrificerai, tornitori, incisori, orafi, argentieri, assimilati	—	—	1	—	1	1	2	—	5
4.4	Meccanici montatori, riparatori, di precisione, assimilati	1	1	—	—	1	—	1	—	4
4.5	Carpentieri in ferro, saldatori, e assimilati	—	—	—	—	—	—	—	—	—
4.6	Frantumatori, cementieri e operai addetti alla lavorazione dei minerali non metalliferi	—	—	1	—	—	—	2	1	4
5	Professioni inerenti trasformazione prodotti	4	—	2	1	4	1	4	—	16
5.1	Panettieri, pastai, dolciari, macellatori, casari, vinificatori, e assimilati	—	—	—	—	1	—	—	—	1
5.2	Selezionatori, condizionatori e confezionatori tabacco	—	—	—	—	—	—	—	—	—
5.3	Filatori, tessitori, tintori, e assimilati	—	—	—	—	—	—	—	—	—
5.4	Maglieristi, sarti, cappellai, tappezziari, assimilati	—	—	1	—	—	1	—	—	2
5.5	Conciatori, calzolari, pellettieri, e assimilati	—	—	—	—	—	—	—	—	—
5.6	Segatori, tornitori, falegnami, mobiliari, assimilati	1	—	—	1	—	—	2	—	4
5.7	Analizzatori, petrolieri, gommai, profumisti e assimilati	3	—	—	—	—	—	—	—	3
5.8	Cartai, tipografi, legatori, fotografi, e assimilati	—	—	1	—	3	—	2	—	6
5.9	Verificatori, imballatori, e assimilati	—	—	—	—	—	—	—	—	—
6	Professioni inerenti costruzioni edili e installazione ed esercizio impianti elettricità, gas e acqua	1	—	4	1	4	—	3	—	13
6.1	Capimastri, muratori, decoratori, conduttori di macchine edili, e assimilati	—	—	—	1	1	—	2	—	4
6.2	Elettricisti, elettrotecnici, radiotecnici, assimilati	—	—	4	—	3	—	1	—	8
6.3	Gasisti, idraulici e termoidraulici	1	—	—	—	—	—	—	—	1
7	Professioni inerenti commercio e pubblici esercizi	25	4	16	13	48	19	27	5	157
7.1	Esercenti di negozio e assimilati	9	—	5	6	16	9	10	1	56
7.2	Assistenti vendita, commessi, rappresentanti di commercio, e assimilati	14	2	9	7	23	8	10	—	73
7.3	Esercenti di alberghi, caffè, e assimilati	1	1	2	—	6	2	4	3	19
7.4	Portieri, cuochi, camerieri di pubblici esercizi, baristi, assimilati	1	1	—	—	3	—	3	1	9
8	Professioni inerenti ai trasporti	1	—	1	—	2	—	1	—	5
8.1	Macchinisti ferroviari, conducenti tramvie, autisti, assimilati	—	—	—	—	2	—	1	—	3
8.2	Ufficiali di coperta, motoristi e fuochisti navali, conducenti di imbarcazioni, e assimilati	1	—	—	—	—	—	—	—	1
8.3	Piloti, motoristi, addetti trasporti aerei n. a. c.	—	—	1	—	—	—	—	—	1
8.4	Noleggiatori mezzi trasporto, spedizionieri, lavoratori attività ausiliarie trasporti n. a. c.	—	—	—	—	—	—	—	—	—
8.5	Facchini, altri lavoratori trasporti n. a. c.	—	—	—	—	—	—	—	—	—
9	Professioni inerenti ai servizi	3	1	—	1	8	1	19	—	33
9.1	Esercenti e gestori cinema, teatri e simili e di agenzie per la fornitura di servizi	1	—	—	—	1	—	1	—	3
9.2	Assistenti sociali, interpreti, traduttori, grafologi	—	—	—	—	6	—	10	—	16
9.3	Indossatori, assistenti volo, guide turistiche, assimilati	1	—	—	—	—	—	—	—	1
9.4	Barbieri, parrucchieri, smacchiatori, e assimilati	—	—	—	—	—	—	—	—	—
9.5	Spazzini, pulitori, e assimilati	—	1	—	—	—	—	—	—	1
9.6	Domestici, portieri, bidelli, guardiani, e assimilati	—	—	—	1	—	1	8	—	10
9.7	Addetti ai servizi non altrove classificati	—	—	—	—	—	—	—	—	—
9.9	Professioni non altrove classificabili	1	—	—	—	1	—	—	—	2
	TOTALE	1.073	1.169	938	398	1.169	692	2.622	56	8.117

per grado di istruzione, gruppo e classe di professione

DIPLOMA											LICENZA DI SCUOLA MEDIA INFERIORE	LICENZA DI SCUOLA ELEMENTARE	ALFABETI	ANAL- FABETI	TOTALE
STATI- STICA	VIGILANZA SCUOLE ELEMENTARI	EDUCAZIONE FISICA	ISTITUTO PROFES- SIONALE	ISTITUTO TECNICO	SCUOLA MAGISTRALE E ISTITUTO MAGISTRALE	LICEO CLASSICO	LICEO SCIENTIFICO E LICEO LINGUISTICO	LICEO ARTISTICO E ISTITUTO D'ARTE	ALTRI DIPLOMI	TOTALE					
2	11	242	205	3.890	4.522	395	140	280	793	10.480	4.748	1.290	—	—	22.930
—	6	237	64	635	4.209	164	60	180	246	5.801	627	59	—	—	9.863
—	—	2	2	60	15	35	13	53	22	202	166	47	—	—	469
—	—	—	—	3	14	116	5	—	30	168	17	—	—	—	431
—	5	1	34	76	226	27	19	6	408	802	3.026	872	—	—	6.107
—	—	—	—	—	—	—	—	—	—	—	—	—	—	—	275
1	—	1	16	142	—	—	1	—	7	168	6	—	—	—	344
—	—	—	36	1.773	1	8	10	33	24	1.885	162	20	—	—	2.761
1	—	1	6	169	15	19	7	1	5	224	19	—	—	—	370
—	—	—	47	1.032	42	26	25	7	51	1.230	725	292	—	—	2.310
4	6	3	715	6.735	1.159	655	439	96	193	10.005	12.873	3.244	—	—	27.542
—	—	—	95	482	29	27	29	10	10	682	401	518	—	—	1.733
3	6	1	291	3.736	496	358	185	29	85	5.190	2.128	298	—	—	8.654
1	—	2	321	2.342	615	228	180	52	91	3.832	8.806	1.681	—	—	14.535
—	—	—	—	76	6	18	27	2	1	130	212	27	—	—	377
—	—	—	8	99	13	24	18	3	6	171	1.326	720	—	—	2.243
—	1	1	54	273	24	37	22	7	17	436	2.567	8.598	84	3	11.735
—	1	1	43	216	15	29	18	4	13	340	1.867	7.073	65	1	9.391
—	—	—	7	33	7	6	3	2	2	60	359	826	12	2	1.259
—	—	—	4	24	1	2	1	1	2	35	320	658	7	—	1.022
—	—	—	—	—	1	—	—	—	—	1	21	41	—	—	63
1	—	—	164	449	30	16	18	22	63	763	8.432	9.042	88	5	18.344
—	—	—	8	26	10	5	1	2	—	52	303	567	15	3	941
—	—	—	4	20	3	1	2	—	—	30	343	575	4	—	952
1	—	—	70	141	9	9	3	7	16	256	3.193	3.662	35	1	7.152
—	—	—	63	179	5	—	7	1	42	297	2.856	2.205	9	—	5.371
—	—	—	14	56	2	1	1	1	2	77	1.054	1.013	8	—	2.152
—	—	—	5	27	1	—	4	11	3	51	683	1.020	17	1	1.776
—	—	—	119	403	56	43	20	48	50	739	9.022	9.669	111	1	19.558
—	—	—	25	64	7	8	1	4	3	112	1.406	1.336	8	—	2.863
—	—	—	3	12	3	1	—	1	—	20	150	180	1	—	351
—	—	—	18	26	18	—	1	4	3	70	1.057	1.066	18	—	2.211
—	—	—	13	19	5	4	1	1	5	48	1.195	847	8	—	2.100
—	—	—	1	14	4	3	2	—	4	28	392	324	6	—	750
—	—	—	26	109	2	12	2	25	8	184	2.365	3.252	33	—	5.838
—	—	—	21	65	6	6	4	3	6	111	926	1.326	23	—	2.389
—	—	—	11	83	8	8	9	10	20	149	1.321	1.084	10	1	2.571
—	—	—	1	11	3	1	—	—	1	17	210	254	4	—	485
—	—	1	163	749	30	28	20	22	74	1.087	8.185	11.562	85	4	20.936
—	—	1	63	307	19	18	12	18	32	470	4.411	9.029	76	4	13.994
—	—	—	87	386	11	8	6	4	34	536	2.794	1.655	3	—	4.996
—	—	—	13	56	—	2	2	—	8	81	980	878	6	—	1.946
—	—	5	299	1.442	322	197	159	58	129	2.611	15.118	10.352	100	7	28.345
—	—	—	59	535	99	66	52	20	36	867	3.055	3.577	40	4	7.599
—	—	1	80	624	120	84	59	17	40	1.025	4.926	1.681	13	—	7.718
—	—	4	38	181	45	39	33	10	35	385	1.702	2.422	10	—	4.538
—	—	—	122	102	58	8	15	11	18	334	5.435	2.672	37	3	8.490
—	—	—	47	188	26	20	10	1	14	306	2.306	3.696	23	1	6.337
—	—	—	44	162	25	15	6	—	10	262	2.133	3.458	21	—	5.877
—	—	—	1	6	—	1	—	1	1	10	18	5	—	—	34
—	—	—	—	10	1	4	—	2	—	18	8	2	—	—	29
—	—	—	—	3	—	—	—	1	—	—	—	—	—	—	—
—	—	—	2	7	—	—	—	1	—	2	12	133	2	1	27
—	—	—	70	190	126	34	28	15	102	565	5.089	5.959	83	3	370
—	—	—	1	8	4	1	1	—	—	15	43	22	—	—	83
—	—	—	5	16	43	17	13	1	63	158	136	60	—	—	370
—	—	—	1	8	3	1	3	—	1	17	17	3	—	—	38
—	—	—	16	9	2	1	1	2	14	45	1.081	666	7	—	1.799
—	—	—	3	9	—	—	2	—	1	15	190	504	9	—	719
—	—	—	36	108	73	11	6	12	23	269	3.151	3.998	44	1	7.473
—	—	—	8	30	1	3	2	—	—	44	468	702	23	2	1.239
—	—	—	—	2	—	—	—	—	—	2	3	4	—	—	11
7	18	252	1.836	14.319	6.295	1.425	856	549	1.435	26.992	68.340	63.412	574	24	167.459

TAV. 44 - Popolazione residente in età da 19 anni in poi per sesso,

CONDIZIONE NELL'OTTOBRE 1981 CLASSI DI ETÀ (anni)	MASCHI E FEMMINE					
	CONDIZIONE PROFESSIONALE NELL'OTTOBRE 1976					
	AGRICOLTURA	INDUSTRIE	COMMERCIO	ALTRE ATTIVITÀ	TOTALE OCCUPATI	DISOCCUPATI
Condizione professionale	11.476	40.449	23.205	53.859	128.989	4.208
OCCUPATI	11.362	39.360	22.449	52.862	126.033	3.043
Agricoltura	9.520	616	261	417	10.814	109
19 - 24	479	62	40	46	627	30
25 - 29	575	102	32	66	775	28
30 - 34	682	102	28	60	872	13
35 - 44	1.899	145	72	97	2.213	15
45 - 54	3.173	128	51	96	3.448	15
55 - 64	2.377	64	34	50	2.525	8
65 e piu'	335	13	4	2	354	—
Industrie	820	33.769	2.095	12.020	48.704	992
19 - 24	99	2.717	264	1.281	4.361	318
25 - 29	137	4.919	407	1.576	7.039	248
30 - 34	89	5.716	332	1.720	7.857	140
35 - 44	191	9.809	549	3.298	13.847	151
45 - 54	219	7.860	380	2.905	11.364	102
55 - 64	84	2.662	142	1.179	4.067	32
65 e piu'	1	86	21	61	169	1
Commercio	275	2.348	18.056	4.411	25.090	710
19 - 24	43	280	1.606	650	2.579	234
25 - 29	48	474	2.270	760	3.552	188
30 - 34	32	498	2.523	666	3.719	100
35 - 44	64	608	4.855	1.072	6.599	126
45 - 54	63	346	4.048	795	5.252	44
55 - 64	19	126	2.156	369	2.670	18
65 e piu'	6	16	598	99	719	—
Altre attività	747	2.627	2.037	36.014	41.425	1.232
19 - 24	56	277	248	1.600	2.181	354
25 - 29	95	525	442	5.140	6.202	386
30 - 34	141	568	363	7.246	8.318	246
35 - 44	192	694	504	10.976	12.366	156
45 - 54	174	416	317	7.270	8.177	66
55 - 64	84	134	150	3.398	3.766	22
65 e piu'	5	13	13	384	415	2
DISOCCUPATI	114	1.089	756	997	2.956	1.165
19 - 24	26	195	258	304	783	378
25 - 29	13	217	207	240	677	242
30 - 34	12	154	90	123	379	151
35 - 44	28	256	119	161	564	203
45 - 54	24	201	56	117	398	133
55 - 64	11	66	26	52	155	57
65 e piu'	—	—	—	—	—	1
Condizione non professionale	2.458	5.891	3.350	8.994	20.693	521
19 - 24	80	351	416	549	1.396	167
25 - 29	49	613	527	659	1.848	100
30 - 34	22	405	307	411	1.145	62
35 - 44	83	546	306	980	1.915	58
45 - 54	259	772	314	1.225	2.570	54
55 - 64	888	2.672	846	3.688	8.094	66
65 e piu'	1.077	532	634	1.482	3.725	14
TOTALE	13.934	46.340	26.555	62.853	149.682	4.729
19 - 24	783	3.882	2.832	4.430	11.927	1.481
25 - 29	917	6.850	3.885	8.441	20.093	1.192
30 - 34	978	7.443	3.643	10.226	22.290	712
35 - 44	2.457	12.058	6.405	16.584	37.504	709
45 - 54	3.912	9.723	5.166	12.408	31.209	414
55 - 64	3.463	5.724	3.354	8.736	21.277	203
65 e piu'	1.424	660	1.270	2.028	5.382	18

classe di età, condizione nel 1976 e nel 1981

		M A S C H I							
CONDIZIONE NON PROFESSIONALE 1976	TOTALE	CONDIZIONE PROFESSIONALE NELL'OTTOBRE 1976						CONDIZIONE NON PROFESSIONALE 1976	TOTALE
		AGRICOLTURA	INDUSTRIE	COMMERCIO	ALTRE ATTIVITÀ	TOTALE OCCUPATI	DISOCCUPATI		
24.970	158.167	9.833	34.012	14.095	35.743	93.683	2.231	12.151	108.065
22.803	151.879	9.745	33.221	13.763	35.205	91.934	1.643	11.445	105.022
1.007	11.930	8.139	561	206	352	9.258	76	625	9.959
564	1.221	374	46	22	31	473	16	417	906
147	950	498	86	24	56	664	18	122	804
58	943	581	90	24	47	742	9	19	770
92	2.320	1.601	141	61	83	1.886	11	11	1.908
88	3.551	2.709	123	41	86	2.959	14	25	2.998
44	2.577	2.061	62	30	48	2.201	8	22	2.231
14	368	315	13	4	1	333	—	9	342
6.676	56.372	758	28.576	1.682	11.121	42.137	728	4.859	47.724
4.596	9.275	82	1.900	168	1.056	3.206	199	3.523	6.928
1.200	8.487	117	3.579	294	1.408	5.398	193	1.025	6.616
324	8.321	87	4.630	274	1.610	6.601	99	158	6.858
346	14.344	178	8.693	469	3.090	12.430	120	86	12.636
172	11.638	210	7.133	333	2.768	10.444	85	45	10.574
34	4.133	83	2.558	124	1.133	3.898	31	19	3.948
4	174	1	83	20	56	160	1	3	164
5.200	31.000	174	1.916	10.583	2.875	15.548	366	2.010	17.924
2.946	5.759	18	181	638	370	1.207	79	1.365	2.651
813	4.553	27	351	1.172	499	2.049	115	478	2.642
410	4.229	21	420	1.592	497	2.530	68	91	2.689
626	7.351	44	539	3.081	731	4.395	65	35	4.495
305	5.601	44	299	2.412	503	3.258	27	13	3.298
75	2.763	16	112	1.307	226	1.661	12	18	1.691
25	744	4	14	381	49	448	—	10	458
9.920	52.577	674	2.168	1.292	20.857	24.991	473	3.951	29.415
4.852	7.387	41	192	84	479	796	83	1.625	2.504
2.670	9.258	79	394	213	2.029	2.715	156	1.503	4.374
1.190	9.754	128	494	253	3.941	4.816	115	630	5.561
755	13.277	177	585	383	7.076	8.221	78	129	8.428
304	8.547	166	360	236	4.873	5.635	26	33	5.694
102	3.890	79	131	113	2.222	2.545	13	25	2.583
47	464	4	12	10	237	263	2	6	271
2.167	6.288	88	791	332	538	1.749	588	706	3.043
1.686	2.847	11	102	79	100	292	121	504	917
277	1.196	9	122	89	111	331	120	131	582
86	616	9	105	48	80	242	82	34	358
73	840	25	217	69	115	426	126	20	572
35	566	23	181	29	88	321	87	10	418
10	222	11	64	18	44	137	51	7	195
—	1	—	—	—	—	—	1	—	1
145.029	166.243	1.776	3.531	1.069	4.403	10.779	171	35.947	46.897
12.575	14.138	23	70	26	85	204	39	6.517	6.760
5.099	7.047	4	22	15	36	77	19	1.151	1.247
6.987	8.194	5	22	13	34	74	9	336	419
17.330	19.303	29	102	34	181	346	11	635	992
20.505	23.129	157	538	120	610	1.425	32	1.610	3.067
24.528	32.688	633	2.294	470	2.485	5.882	49	4.679	10.610
58.005	61.744	925	483	391	972	2.771	12	21.019	23.802
169.999	324.410	11.609	37.543	15.164	40.146	104.462	2.402	48.098	154.962
27.219	40.627	549	2.491	1.017	2.121	6.178	537	13.951	20.666
10.206	31.491	734	4.554	1.807	4.139	11.234	621	4.410	16.265
9.055	32.057	831	5.761	2.204	6.209	15.005	382	1.268	16.655
19.222	57.435	2.054	10.277	4.097	11.276	27.704	411	916	29.031
21.409	53.032	3.309	8.634	3.171	8.928	24.042	271	1.736	26.049
24.793	46.273	2.883	5.221	2.062	6.158	16.324	164	4.770	21.258
58.095	63.495	1.249	605	806	1.315	3.975	16	21.047	25.038

TAV. 45 - Popolazione residente in età da 19 anni in poi per sesso, condizione professionale

CONDIZIONE NELL'OTTOBRE 1981	CONDIZIONE PROFES					
	AGRICOLTURA			INDUSTRIE		
	INDIPENDENTI	DIPENDENTI	TOTALE	INDIPENDENTI	DIPENDENTI	TOTALE
	A — TOT					
Condizione professionale	8.366	3.110	11.476	3.544	36.905	40.449
OCCUPATI	8.353	3.009	11.362	3.530	35.830	39.360
Indipendenti	7.910	419	8.329	3.156	2.279	5.435
Dipendenti	443	2.590	3.033	374	33.551	33.925
Agricoltura	7.908	1.612	9.520	96	520	616
Indipendenti	7.719	336	8.055	92	228	320
Dipendenti	189	1.276	1.465	4	292	296
Industrie	255	565	820	2.901	30.868	33.769
Indipendenti	80	40	120	2.593	1.268	3.861
Dipendenti	175	525	700	308	29.600	29.908
Commercio	85	190	275	358	1.990	2.348
Indipendenti	65	32	97	332	551	883
Dipendenti	20	158	178	26	1.439	1.465
Altre attività	105	642	747	175	2.452	2.627
Indipendenti	46	11	57	139	232	371
Dipendenti	59	631	690	36	2.220	2.256
DISOCCUPATI	13	101	114	14	1.075	1.089
Condizione non professionale	1.728	730	2.458	203	5.688	5.891
In cerca di prima occupazione	—	—	—	—	—	—
Casalinghe	130	159	289	14	1.566	1.580
Studenti	2	—	2	1	13	14
Ritirati dal lavoro	1.502	518	2.020	171	3.812	3.983
Altri	94	53	147	17	297	314
TOTALE	10.094	3.840	13.934	3.747	42.593	46.340
	B — MAS					
Condizione professionale	7.231	2.602	9.833	3.303	30.709	34.012
OCCUPATI	7.219	2.526	9.745	3.289	29.932	33.221
Indipendenti	6.847	375	7.222	2.981	2.097	5.078
Dipendenti	372	2.151	2.523	308	27.835	28.143
Agricoltura	6.816	1.323	8.139	92	469	561
Indipendenti	6.680	300	6.980	88	215	303
Dipendenti	136	1.023	1.159	4	254	258
Industrie	248	510	758	2.738	25.838	28.576
Indipendenti	77	39	116	2.478	1.223	3.701
Dipendenti	171	471	642	260	24.615	24.875
Commercio	61	113	174	303	1.613	1.916
Indipendenti	46	26	72	286	450	736
Dipendenti	15	87	102	17	1.163	1.180
Altre attività	94	580	674	156	2.012	2.168
Indipendenti	44	10	54	129	209	338
Dipendenti	50	570	620	27	1.803	1.830
DISOCCUPATI	12	76	88	14	777	791
Condizione non professionale	1.267	509	1.776	177	3.354	3.531
In cerca di prima occupazione	—	—	—	—	—	—
Studenti	2	—	2	—	6	6
Ritirati dal lavoro	1.183	462	1.645	162	3.106	3.268
Altri	82	47	129	15	242	257
TOTALE	8.498	3.111	11.609	3.480	34.063	37.543
	C — FEM					
Condizione professionale	1.135	508	1.643	241	6.196	6.437
OCCUPATI	1.134	483	1.617	241	5.898	6.139
Indipendenti	1.063	44	1.107	175	182	357
Dipendenti	71	439	510	66	5.716	5.782
Agricoltura	1.092	289	1.381	4	51	55
Indipendenti	1.039	36	1.075	4	13	17
Dipendenti	53	253	306	—	38	38
Industrie	7	55	62	163	5.030	5.193
Indipendenti	3	1	4	115	45	160
Dipendenti	4	54	58	48	4.985	5.033
Commercio	24	77	101	55	377	432
Indipendenti	19	6	25	46	101	147
Dipendenti	5	71	76	9	276	285
Altre attività	11	62	73	19	440	459
Indipendenti	2	1	3	10	23	33
Dipendenti	9	61	70	9	417	426
DISOCCUPATI	1	25	26	—	298	298
Condizione non professionale	461	221	682	26	2.334	2.360
In cerca di prima occupazione	—	—	—	—	—	—
Casalinghe	130	159	289	14	1.566	1.580
Studenti	—	—	—	1	7	8
Ritirati dal lavoro	319	56	375	9	706	715
Altri	12	6	18	2	55	57
TOTALE	1.596	729	2.325	267	8.530	8.797

e posizione nella professione, condizione non professionale, nel 1976 e nel 1981

SIONALE NELL'OTTOBRE 1976										CONDIZIONE NON PROFES- SIONALE 1976	TOTALE
COMMERCIO			ALTRE ATTIVITÀ			TOTALE					
INDIPENDENTI	DIPENDENTI	TOTALE	INDIPENDENTI	DIPENDENTI	TOTALE	INDIPENDENTI	DIPENDENTI	TOTALE OCCUPATI	DISOCCUPATI		
12.246	10.959	23.205	9.148	44.711	53.859	33.304	95.685	128.989	4.208	24.970	158.167
12.173	10.276	22.449	9.100	43.762	52.862	33.156	92.877	126.033	3.043	22.803	151.879
11.300	1.573	12.873	8.142	2.413	10.555	30.508	6.684	37.192	467	4.360	42.019
873	8.703	9.576	958	41.349	42.307	2.648	86.193	88.841	2.576	18.443	109.860
95	166	261	95	322	417	8.194	2.620	10.814	109	1.007	11.930
83	43	126	86	125	211	7.980	732	8.712	34	570	9.316
12	123	135	9	197	206	214	1.888	2.102	75	437	2.614
660	1.435	2.095	4.024	7.996	12.020	7.840	40.864	48.704	992	6.676	56.372
488	127	615	3.656	1.005	4.661	6.817	2.440	9.257	126	849	10.232
172	1.308	1.480	368	6.991	7.359	1.023	38.424	39.447	866	5.827	46.140
10.792	7.264	18.056	1.715	2.696	4.411	12.950	12.140	25.090	710	5.200	31.000
10.325	1.291	11.616	1.602	625	2.227	12.324	2.499	14.823	223	2.041	17.087
467	5.973	6.440	113	2.071	2.184	626	9.641	10.267	487	3.159	13.913
626	1.411	2.037	3.266	32.748	36.014	4.172	37.253	41.425	1.232	9.920	52.577
404	112	516	2.798	658	3.456	3.387	1.013	4.400	84	900	5.384
222	1.299	1.521	468	32.090	32.558	785	36.240	37.025	1.148	9.020	47.193
73	683	756	48	949	997	148	2.808	2.956	1.165	2.167	6.288
1.294	2.056	3.350	949	8.045	8.994	4.174	16.519	20.693	521	145.029	166.243
—	—	—	—	—	—	—	—	—	—	3.776	3.776
371	1.270	1.641	237	2.026	2.263	752	5.021	5.773	302	75.043	81.118
—	8	8	2	29	31	5	50	55	7	5.814	5.876
851	686	1.537	640	5.601	6.241	3.164	10.617	13.781	95	51.468	65.344
72	92	164	70	389	459	253	831	1.084	117	8.928	10.129
13.540	13.015	26.555	10.097	52.756	62.853	37.478	112.204	149.682	4.729	169.999	324.410
A L E											
7.425	6.670	14.095	7.668	28.075	35.743	25.627	68.056	93.683	2.231	12.151	108.065
7.384	6.379	13.763	7.630	27.575	35.205	25.522	66.412	91.934	1.643	11.445	105.022
6.858	1.065	7.923	6.919	1.976	8.895	23.605	5.513	29.118	354	2.359	31.831
526	5.314	5.840	711	25.599	26.310	1.917	60.899	62.816	1.289	9.086	73.191
86	120	206	84	268	352	7.078	2.180	9.258	76	625	9.959
74	39	113	76	102	178	6.918	656	7.574	28	375	7.977
12	81	93	8	166	174	160	1.524	1.684	48	250	1.982
578	1.104	1.682	3.775	7.346	11.121	7.339	34.798	42.137	728	4.859	47.724
433	112	545	3.464	962	4.426	6.452	2.336	8.788	115	657	9.560
145	992	1.137	311	6.384	6.695	887	32.462	33.349	613	4.202	38.164
6.296	4.287	10.583	1.299	1.576	2.875	7.959	7.589	15.548	366	2.010	17.924
6.044	830	6.874	1.224	443	1.667	7.600	1.749	9.349	148	765	10.262
252	3.457	3.709	75	1.133	1.208	359	5.840	6.199	218	1.245	7.662
424	868	1.292	2.472	18.385	20.857	3.146	21.845	24.991	473	3.951	29.415
307	84	391	2.155	469	2.624	2.635	772	3.407	63	562	4.032
117	784	901	317	17.916	18.233	511	21.073	21.584	410	3.389	25.383
41	291	332	38	500	538	105	1.644	1.749	588	706	3.043
567	502	1.069	577	3.826	4.403	2.588	8.191	10.779	171	35.947	46.897
—	—	—	—	—	—	—	—	—	—	1.603	1.603
—	1	1	2	13	15	4	20	24	4	3.255	3.283
507	439	946	511	3.531	4.042	2.363	7.538	9.901	76	25.592	35.569
60	62	122	64	282	346	221	633	854	91	5.497	6.442
7.992	7.172	15.164	8.245	31.901	40.146	28.215	76.247	104.462	2.402	48.098	154.962
CHI											
4.821	4.289	9.110	1.480	16.636	18.116	7.677	27.629	35.306	1.977	12.819	50.102
4.789	3.897	8.686	1.470	16.187	17.657	7.634	26.465	34.099	1.400	11.358	46.857
4.442	508	4.950	1.223	437	1.660	6.903	1.171	8.074	113	2.001	10.188
347	3.389	3.736	247	15.750	15.997	731	25.294	26.025	1.287	9.357	36.669
9	46	55	11	54	65	1.116	440	1.556	33	382	1.971
9	4	13	10	23	33	1.062	76	1.138	6	195	1.339
—	42	42	1	31	32	54	364	418	27	187	632
82	331	413	249	650	899	501	6.066	6.567	264	1.817	8.648
55	15	70	192	43	235	365	104	469	11	192	672
27	316	343	57	607	664	136	5.962	6.098	253	1.625	7.976
4.496	2.977	7.473	416	1.120	1.536	4.991	4.551	9.542	344	3.190	13.076
4.281	461	4.742	378	182	560	4.724	750	5.474	75	1.276	6.825
215	2.516	2.731	38	938	976	267	3.801	4.068	269	1.914	6.251
202	543	745	794	14.363	15.157	1.026	15.408	16.434	759	5.969	23.162
97	28	125	643	189	832	752	241	993	21	338	1.352
105	515	620	151	14.174	14.325	274	15.167	15.441	738	5.631	21.810
32	392	424	10	449	459	43	1.164	1.207	577	1.461	3.245
727	1.554	2.281	372	4.219	4.591	1.586	8.328	9.914	350	109.082	119.346
—	—	—	—	—	—	—	—	—	—	2.173	2.173
371	1.270	1.641	237	2.026	2.263	752	5.021	5.773	302	75.043	81.118
—	7	7	—	16	16	1	30	31	3	2.559	2.593
344	247	591	129	2.070	2.199	801	3.079	3.880	19	25.876	29.775
12	30	42	6	107	113	32	198	230	26	3.431	3.687
5.548	5.843	11.391	1.852	20.855	22.707	9.263	35.957	45.220	2.327	121.901	169.448
M I N E											

TAV. 46 - Popolazione residente in età da 5 anni in poi per sesso,

LUOGO DI RESIDENZA NELL'OTTOBRE 1976	MASCHI E FEMMINE							
	CLASSI DI ETÀ (anni)							
	5-9	10-14	15-24	25-34	35-44	45-54	55-64	65 e più
Nello stesso Comune di residenza	27.582	32.348	64.409	52.384	52.451	50.361	43.938	61.067
In altro Comune della stessa Provincia	1.656	1.050	3.931	6.933	2.681	1.310	1.056	1.279
In altra Provincia della stessa Regione	160	118	316	536	333	197	205	173
<i>Bolzano-Bozen</i>	160	118	316	536	333	197	205	173
Trento	—	—	—	—	—	—	—	—
In altre Regioni	751	609	1.617	3.085	1.458	779	731	717
Piemonte	41	33	91	131	67	65	67	49
Valle d'Aosta	—	1	5	6	3	1	—	1
Lombardia	240	206	371	768	480	266	281	269
Veneto	192	140	351	729	352	178	170	144
Friuli-Venezia Giulia	32	33	55	93	72	36	26	26
Liguria	25	24	45	70	63	25	28	36
Emilia Romagna	33	39	79	230	90	49	46	50
Toscana	14	9	29	71	29	18	20	12
Umbria	5	2	5	21	8	1	—	—
Marche	4	4	10	47	13	7	2	10
Lazio	33	25	58	188	89	37	50	63
Abruzzi	4	6	23	47	14	5	1	5
Molise	3	3	5	9	5	—	—	—
Campania	42	25	154	219	59	29	8	14
Puglia	16	18	105	152	36	12	5	9
Basilicata	1	—	9	13	3	2	2	5
Calabria	13	10	75	75	19	16	10	9
Sicilia	46	25	113	181	41	25	9	10
Sardegna	7	6	34	35	15	7	6	5
ITALIA	30.149	34.125	70.273	62.938	56.923	52.647	45.930	63.236
ESTERO	201	226	478	610	512	385	343	259
Europa	129	154	301	435	356	284	270	172
Belgio	8	4	9	22	15	11	14	11
Danimarca	—	1	2	1	—	—	—	—
Francia	5	11	29	31	12	29	27	25
Germania (R.F.)	29	27	73	119	89	49	38	37
Grecia	1	—	1	3	5	2	—	—
Irlanda	—	—	1	3	—	—	—	—
Lussemburgo	2	3	1	1	3	—	—	—
Paesi Bassi	2	4	11	19	6	—	2	2
Regno Unito	6	10	18	40	14	8	3	6
Austria	2	3	11	20	3	6	10	10
Iugoslavia	1	—	2	4	3	—	—	—
Svizzera	50	79	80	79	164	138	144	59
Altri stati europei	23	12	63	93	42	41	32	22
Africa	4	11	18	44	30	16	13	9
Algeria	—	—	—	5	1	—	—	—
Capo Verde	—	—	—	—	—	—	—	—
Egitto	—	1	—	6	—	—	—	1
Etiopia	—	7	9	1	4	2	—	3
Libia	3	1	3	13	7	2	2	1
Marocco	—	—	—	2	—	—	—	1
Somalia	—	—	—	1	—	—	—	—
Tunisia	—	—	—	1	1	—	—	—
Altri stati africani	1	2	6	15	17	12	11	3
America	59	56	130	93	108	77	49	71
Argentina	6	3	14	13	6	6	6	23
Brasile	—	2	5	5	8	7	8	6
Canada	13	9	11	11	27	19	5	5
Cile	18	20	70	30	22	23	7	5
Stati Uniti d'America	7	9	17	12	24	14	10	23
Venezuela	2	1	1	2	4	1	1	—
Altri stati americani	13	12	12	20	17	7	12	9
Asia	8	2	24	32	13	4	3	4
Filippine	—	—	1	—	1	—	—	1
Giappone	—	—	—	—	—	—	—	—
Iran	—	—	2	2	2	1	1	—
Altri stati asiatici	8	2	21	30	10	3	2	3
Oceania	—	3	5	3	4	4	8	3
Altri stati esteri	1	—	—	3	1	—	—	—
TOTALE	30.350	34.351	70.751	63.548	57.435	53.032	46.273	63.495

classe di età e luogo di residenza nell'ottobre 1976

MASCHI									
CLASSI DI ETÀ (anni)									
TOTALE	5-9	10-14	15-24	25-34	35-44	45-54	55-64	65 e più	TOTALE
384.540	14.080	16.581	33.797	27.774	26.319	24.694	20.203	24.105	187.553
19.896	839	531	1.061	2.985	1.475	663	498	471	8.523
2.038	90	58	130	271	181	99	92	67	988
2.038	90	58	130	271	181	99	92	67	988
—	—	—	—	—	—	—	—	—	—
9.747	406	278	841	1.601	762	379	279	257	4.803
544	16	13	51	81	39	29	24	20	273
17	—	—	2	5	3	—	—	1	11
2.881	131	92	165	366	261	114	115	101	1.345
2.256	106	60	141	381	184	94	58	42	1.066
373	18	17	24	56	37	20	10	10	192
316	11	14	26	42	31	12	10	12	158
616	18	18	46	119	42	24	21	18	306
202	10	2	16	37	16	9	9	5	104
42	2	2	1	11	5	—	—	—	21
97	4	1	3	19	6	5	—	2	40
543	23	13	38	102	39	19	17	17	268
105	2	3	19	23	7	3	—	2	59
25	2	1	4	5	3	—	—	—	15
550	22	12	101	107	33	16	4	6	301
353	7	11	61	76	18	7	1	5	186
35	—	—	4	7	1	1	1	3	17
227	6	7	47	39	8	8	4	5	124
450	25	12	69	108	20	15	3	5	257
115	3	—	23	17	9	3	2	3	60
—	—	—	—	—	—	—	—	—	—
416.221	15.415	17.448	35.829	32.631	28.737	25.835	21.072	24.900	201.867
3.014	108	130	182	289	294	214	186	138	1.541
2.101	71	93	96	188	202	156	142	94	1.042
94	3	3	2	10	7	8	9	6	48
4	—	1	1	—	—	—	—	—	2
169	3	10	9	18	7	11	14	14	86
461	18	15	26	51	50	29	22	21	232
12	1	—	1	—	3	—	—	—	5
4	—	—	—	1	—	—	—	—	1
10	1	2	1	—	2	—	—	—	6
46	1	2	2	4	2	—	1	2	14
105	5	7	4	18	6	5	1	3	49
65	—	1	4	8	3	5	2	8	31
10	1	—	—	3	2	—	—	—	6
793	25	43	24	37	94	75	77	28	403
328	13	9	22	38	26	23	16	12	159
145	4	3	10	30	20	10	8	6	91
6	—	—	—	4	1	—	—	—	5
—	—	—	—	—	—	—	—	—	—
8	—	—	—	4	—	—	—	—	4
26	—	2	4	1	—	2	—	2	11
32	3	—	2	9	6	2	2	1	25
3	—	—	—	2	—	—	—	1	3
1	—	—	—	1	—	—	—	—	1
2	—	—	—	—	—	—	—	—	—
67	1	1	4	9	13	6	6	2	42
643	27	31	60	47	57	43	29	36	330
77	2	2	7	7	4	3	4	10	39
41	—	1	1	1	4	3	5	2	17
100	8	5	6	4	15	16	1	3	58
195	9	11	32	17	12	7	5	4	97
116	1	8	5	7	11	10	4	12	58
12	1	—	1	2	2	1	1	—	8
102	6	4	8	9	9	3	9	5	53
90	5	2	13	21	12	3	3	—	59
3	—	—	1	—	1	—	—	—	2
—	—	—	—	—	—	—	—	—	—
8	—	—	2	1	2	1	1	—	7
79	5	2	10	20	9	2	2	—	50
30	—	1	3	1	3	2	4	2	16
5	1	—	—	2	—	—	—	—	3
419.235	15.523	17.578	36.011	32.920	29.031	26.049	21.258	25.038	203.408

TAV. 47 - Stranieri residenti in età da 5 anni in poi per sesso,

LUOGO DI RESIDENZA NELL'OTTOBRE 1976	MASCHI E FEMMINE							
	CLASSI DI ETÀ (anni)							
	5-9	10-14	15-24	25-34	35-44	45-54	55-64	65 e più
Nello stesso Comune di residenza	49	66	93	99	122	81	81	132
In altro Comune della stessa Provincia	3	3	8	11	7	5	6	2
In altra Provincia della stessa Regione	1	—	4	1	1	2	—	—
Bolzano-Bozen	1	—	4	1	1	2	—	—
Trento	—	—	—	—	—	—	—	—
In altre Regioni	6	8	8	21	15	4	2	—
Piemonte	—	1	—	—	—	—	—	—
Valle d'Aosta	—	—	—	—	—	—	—	—
Lombardia	—	1	2	1	2	—	—	—
Veneto	1	5	1	7	3	—	—	—
Friuli-Venezia Giulia	—	—	1	—	3	—	—	—
Liguria	—	—	—	1	1	—	1	—
Emilia Romagna	1	—	1	5	2	—	—	—
Toscana	—	—	—	1	—	1	—	—
Umbria	2	1	—	2	1	—	—	—
Marche	—	—	—	—	—	—	—	—
Lazio	—	—	1	3	1	2	—	—
Abruzzi	—	—	—	—	—	—	—	—
Molise	—	—	—	—	—	—	—	—
Campania	—	—	1	—	—	—	—	—
Puglia	—	—	1	—	1	1	1	—
Basilicata	—	—	—	—	—	—	—	—
Calabria	—	—	—	—	—	—	—	—
Sicilia	2	—	—	1	1	—	—	—
Sardegna	—	—	—	—	—	—	—	—
ITALIA	59	77	113	132	145	92	89	134
ESTERO	39	43	111	149	56	44	46	43
Europa	14	23	44	95	40	27	31	27
Belgio	—	—	—	—	—	—	—	—
Danimarca	2	3	2	5	4	3	3	2
Francia	—	—	—	—	—	—	—	—
Germania (R.F.)	—	2	—	17	—	—	—	—
Grecia	3	4	21	13	9	14	13	12
Irlanda	—	1	2	—	—	—	—	—
Lussemburgo	—	3	5	9	2	—	1	1
Paesi Bassi	4	7	6	20	17	7	11	9
Regno Unito	—	—	1	3	—	—	—	—
Austria	—	—	—	—	—	—	—	—
Iugoslavia	—	—	—	—	1	—	—	—
Svizzera	2	3	4	6	1	—	3	3
Altri stati europei	3	—	3	22	6	3	—	—
Africa	4	8	10	6	2	4	2	8
Algeria	—	—	—	1	—	—	—	—
Capo Verde	—	—	—	—	—	—	—	—
Egitto	—	—	—	—	—	—	—	—
Etiopia	—	—	—	1	—	—	—	—
Libia	—	—	—	1	—	—	—	—
Marocco	—	—	—	—	—	—	—	—
Somalia	—	—	—	—	—	—	—	—
Tunisia	—	—	—	—	—	—	—	—
Altri stati africani	4	8	10	3	2	4	2	8
America	14	6	32	23	8	8	6	2
Argentina	—	—	—	—	—	—	—	—
Brasile	6	3	20	10	2	2	—	—
Canada	—	—	—	—	—	—	—	—
Cile	—	—	1	2	—	—	2	1
Stati Uniti d'America	2	1	1	—	4	2	1	1
Venezuela	—	—	—	1	—	—	—	—
Altri stati americani	6	2	10	10	2	4	3	—
Asia	7	3	21	16	4	—	3	3
Filippine	—	—	—	—	—	—	—	—
Giappone	6	2	19	14	2	—	1	2
Iran	1	—	1	2	1	—	—	—
Altri stati asiatici	—	1	1	—	1	—	2	1
Oceania	—	—	—	—	—	—	—	—
Altri stati esteri	—	—	—	—	—	—	—	—
TOTALE	98	120	224	281	201	136	135	177

classe di età e luogo di residenza nell'ottobre 1976

M A S C H I									
CLASSI DI ETÀ (anni)									
TOTALE	5-9	10-14	15-24	25-34	35-44	45-54	55-64	65 e più	TOTALE
723	26	39	42	46	48	37	40	59	337
45	2	—	3	7	5	3	2	2	24
9	—	—	2	—	1	1	—	—	4
9	—	—	2	—	1	1	—	—	4
—	—	—	—	—	—	—	—	—	—
64	2	4	6	10	10	1	—	—	33
1	—	—	—	—	—	—	—	—	—
6	—	1	2	1	—	—	—	—	—
17	—	2	—	3	3	—	—	—	4
4	—	—	1	—	2	—	—	—	8
3	—	—	—	—	1	—	—	—	3
9	—	—	1	3	2	—	—	—	1
2	—	—	—	1	—	—	—	—	6
6	1	1	—	1	1	—	—	—	1
—	—	—	—	—	—	—	—	—	4
7	—	—	—	1	—	—	—	—	—
—	—	—	—	—	—	—	—	—	1
1	—	—	1	—	—	—	—	—	—
4	—	—	1	—	1	1	—	—	1
—	—	—	—	—	—	—	—	—	3
4	1	—	—	—	—	—	—	—	—
—	—	—	—	—	—	—	—	—	1
—	—	—	—	—	—	—	—	—	—
841	30	43	53	63	64	42	42	61	398
531	15	29	43	75	28	20	21	23	254
301	3	15	16	38	21	13	15	14	135
—	—	—	—	—	—	—	—	—	—
24	1	2	1	1	2	—	2	2	11
—	—	—	—	—	—	—	—	—	—
19	—	1	—	8	—	—	—	—	—
89	—	3	8	9	6	8	6	5	9
3	—	1	1	—	—	—	—	—	45
21	—	2	1	1	—	—	—	—	2
81	1	5	4	8	7	3	6	4	5
4	—	—	—	1	—	—	—	—	38
—	—	—	—	—	—	—	—	—	1
1	—	—	—	—	1	—	—	—	—
22	—	1	1	3	1	—	1	—	1
37	1	—	—	7	4	—	—	2	9
—	—	—	—	—	—	—	—	—	14
44	1	5	2	4	—	3	—	5	20
1	—	—	—	—	—	—	—	—	—
—	—	—	—	—	—	—	—	—	—
1	—	—	—	1	—	—	—	—	—
1	—	—	—	1	—	—	—	—	1
—	—	—	—	—	—	—	—	—	—
—	—	—	—	—	—	—	—	—	—
41	1	5	2	2	—	3	—	5	18
99	6	4	13	15	4	3	1	2	48
—	—	—	—	—	—	—	—	—	—
43	3	3	8	9	2	—	—	—	25
—	—	—	—	—	—	—	—	—	—
6	—	—	—	2	—	—	—	—	—
12	2	—	—	—	2	2	—	1	3
1	—	—	—	—	—	—	—	1	7
37	1	1	5	4	—	1	1	—	—
—	—	—	—	—	—	—	—	—	13
57	5	2	11	12	3	—	3	—	36
—	—	—	—	—	—	—	—	—	—
46	4	2	10	10	1	—	1	—	—
5	1	—	—	2	1	—	—	—	28
6	—	—	1	—	1	—	2	—	4
—	—	—	—	—	—	—	—	—	4
—	—	—	—	—	—	—	—	—	—
—	—	—	—	—	—	—	—	—	—
1.372	45	72	96	138	92	62	63	84	652

TAV. 48 - Popolazione residente per sesso, luogo di nascita, condizione

CONDIZIONE	LUOGO DI												TOT
	STESSA PROVINCIA	ALTRA PROVINCIA DELLA STESSA REGIONE	ALTRA										
			PIEMONTE	VALLE D'AOSTA	LOMBARDIA	TRENTINO — ALTO ADIGE			VENETO	FRIULI-VENEZIA GIULIA	LIGURIA	EMILIA ROMAGNA	
TOTALE	BOLZANO BOZEN	TRENTO											
CONDIZIONE PROFESSIONALE	143.179	3.141	578	25	3.498	—	—	—	5.328	609	255	1.142	425
Indipendenti	37.155	844	125	6	1.002	—	—	—	1.435	155	67	269	102
Dipendenti	106.024	2.297	453	19	2.496	—	—	—	3.893	454	188	873	323
AGRICOLTURA	12.160	112	16	—	101	—	—	—	113	11	6	26	7
Indipendenti	9.283	73	9	—	66	—	—	—	72	8	5	11	6
Dipendenti	2.877	39	7	—	35	—	—	—	41	3	1	15	1
INDUSTRIE	55.446	879	188	5	1.187	—	—	—	1.634	160	44	249	95
Indipendenti	9.279	172	31	1	203	—	—	—	305	31	9	39	13
Dipendenti	46.167	707	157	4	984	—	—	—	1.329	129	35	210	82
ALTRE ATTIVITA'	75.573	2.150	374	20	2.210	—	—	—	3.581	438	205	867	323
Indipendenti	18.593	599	85	5	733	—	—	—	1.058	116	53	219	83
Dipendenti	56.980	1.551	289	15	1.477	—	—	—	2.523	322	152	648	240
CONDIZIONE NON PROFESSIONALE	238.229	4.797	855	52	5.433	—	—	—	9.302	1.003	415	1.509	570
TOTALE	381.408	7.938	1.433	77	8.931	—	—	—	14.630	1.612	670	2.651	995
M A S													
CONDIZIONE PROFESSIONALE	97.654	1.965	385	14	2.272	—	—	—	3.539	401	164	722	276
Indipendenti	28.642	545	80	2	640	—	—	—	970	99	41	191	60
Dipendenti	69.012	1.420	305	12	1.632	—	—	—	2.569	302	123	531	216
AGRICOLTURA	10.159	86	13	—	76	—	—	—	84	4	2	22	3
Indipendenti	8.024	57	7	—	47	—	—	—	52	1	2	10	3
Dipendenti	2.135	29	6	—	29	—	—	—	32	3	—	12	—
INDUSTRIE	46.835	728	159	1	1.002	—	—	—	1.401	138	38	207	82
Indipendenti	8.728	153	25	—	175	—	—	—	272	28	8	33	9
Dipendenti	38.107	575	134	1	827	—	—	—	1.129	110	30	174	73
ALTRE ATTIVITA'	40.660	1.151	213	13	1.194	—	—	—	2.054	259	124	493	191
Indipendenti	11.890	335	48	2	418	—	—	—	646	70	31	148	48
Dipendenti	28.770	816	165	11	776	—	—	—	1.408	189	93	345	143
CONDIZIONE NON PROFESSIONALE	89.596	1.496	313	11	1.840	—	—	—	2.963	280	146	525	215
TOTALE	187.250	3.461	698	25	4.112	—	—	—	6.502	681	310	1.247	491

professionale e posizione nella professione, condizione non professionale**NASCITA**


REGIONE												ESTERO	TOTALE
UMBRIA	MARCHE	LAZIO	ABRUZZI	MOLISE	CAMPANIA	PUGLIA	BASILICATA	CALABRIA	SICILIA	SARDEGNA	TOTALE		

A L E


132	328	626	349	79	1.304	901	151	680	1.172	366	17.948	3.191	167.459
20	51	104	55	5	198	111	29	108	182	48	4.072	795	42.866
112	277	522	294	74	1.106	790	122	572	990	318	13.876	2.396	124.593
1	5	4	3	—	8	3	2	8	4	1	319	116	12.707
—	3	2	3	—	6	3	1	6	1	—	202	78	9.636
1	2	2	—	—	2	—	1	2	3	1	117	38	3.071
29	97	107	51	23	310	144	34	247	274	91	4.969	1.123	62.417
5	14	14	11	1	32	14	4	33	51	9	820	149	10.420
24	83	93	40	22	278	130	30	214	223	82	4.149	974	51.997
102	226	515	295	56	986	754	115	425	894	274	12.660	1.952	92.335
15	34	88	41	4	160	94	24	69	130	39	3.050	568	22.810
87	192	427	254	52	826	660	91	356	764	235	9.610	1.384	69.525
114	313	620	274	76	1.130	666	114	678	922	274	24.320	8.040	275.386
246	641	1.246	623	155	2.434	1.567	265	1.358	2.094	640	42.268	11.231	442.845

C H I

90	222	434	237	61	987	680	107	517	892	282	12.282	1.843	113.744
16	36	77	40	5	157	90	23	88	149	31	2.795	492	32.474
74	186	357	197	56	830	590	84	429	743	251	9.487	1.351	81.270
1	4	2	—	—	3	2	1	3	4	—	224	83	10.552
—	2	—	—	—	3	2	1	3	1	—	134	58	8.273
1	2	2	—	—	—	—	—	—	3	—	90	25	2.279
25	80	91	39	20	255	120	25	211	240	79	4.213	878	52.654
4	11	11	9	1	30	14	4	29	49	7	719	134	9.734
21	69	80	30	19	225	106	21	182	191	72	3.494	744	42.920
64	138	341	198	41	729	558	81	303	648	203	7.845	882	50.538
12	23	66	31	4	124	74	18	56	99	24	1.942	300	14.467
52	115	275	167	37	605	484	63	247	549	179	5.903	582	36.071
39	113	243	88	23	359	217	31	187	354	94	8.041	2.689	101.822
129	335	677	325	84	1.346	897	138	704	1.246	376	20.323	4.532	215.566



appendice



A — Tipologia completa delle famiglie

FAMIGLIA DI TIPO	CAPO FAMIGLIA	CONIUGE	FIGLIO/A	GENITORE	SUOCERO/A	GENERO NUORA	ALTRO PARENTE O AFFINE	ALTRA PERSONA CONVIVENTE	ADDETTI AI SERVIZI DELLA FAMIGLIA
A	x	—	—	—	—	—	—	⊗	⊗
B	x	x	—	—	—	—	—	⊗	⊗
C	C1	x	x	—	—	—	—	⊗	⊗
	C2	x(M)	—	x	—	—	—	⊗	⊗
	C3	x(F)	—	x	—	—	—	⊗	⊗
D ₁	D1.1	x	x	—	x x	⊗	⊗	⊗	⊗
	D1.2	x	x	—	—	x x	—	⊗	⊗
D ₂	D2.1	x	x	x	x x	⊗	⊗	⊗	⊗
	D2.2	x	x	x	—	x x	—	⊗	⊗
D ₃	D3.1	x(M)	—	x	x x	⊗	⊗	⊗	⊗
	D3.2	x(M)	—	x	—	x x	—	⊗	⊗
D ₄	D4.1	x(F)	—	x	x x	⊗	⊗	⊗	⊗
	D4.2	x(F)	—	x	—	x x	—	⊗	⊗
D5	x	—	—	x(M)(F)	⊗	⊗	—	⊗	⊗
D6	x	—	—	x(M)	⊗	⊗	—	⊗	⊗
D7	x	—	—	x(F)	⊗	⊗	—	⊗	⊗
D8	x	—	—	—	x(M)(F)	⊗	—	⊗	⊗
D9	Altri casi								

x = Componente presente

— = Componente assente

⊗ = Componente che può essere presente o assente

x x = Componenti entrambi presenti o almeno uno dei due presenti

(M) = Maschio

(F) = Femmina

B – Categorie socio-professionali secondo la professione e la posizione nella professione

CATEGORIE SOCIO-PROFESSIONALI	CLASSI E CATEGORIE PROFESSIONALI (*)	POSIZIONI NELLA PROFESSIONE
01 Imprenditori e lavoratori in proprio nell'agricoltura, nella silvicoltura, nell'allevamento e nella pesca	3.11, 3.12, 3.13, 3.23, 3.3, 3.4	Imprenditori, lavoratori in proprio, coadiuvanti.
02 Altri lavoratori agricoli	3.14, 3.21, 3.22, 3.23, 3.24, 3.3, 3.4	Dirigenti, direttivi, impiegati, categorie intermedie, altri lavoratori dipendenti
03 Imprenditori e lavoratori in proprio nelle professioni liberali e affini	1.16, 1.17, 1.21, 1.22, 1.4, 1.5, 1.6, 1.71, 1.72, 1.73, 1.74, 1.75, 1.76, 1.77, 1.78, 1.8, 5.87, 8.31, 9.2	Liberi professionisti, lavoratori in proprio, coadiuvanti
04 Imprenditori nell'industria, nell'edilizia, nel commercio, nei trasporti e nei servizi	1.23, 1.24, 1.25, 1.26, 1.72, 1.73, 1.74, 1.75, 1.76, 2.11, 2.12, 2.13, 2.25, 7.1, 7.23, 7.24, 7.3, 8.41, 8.42, 9.1	Imprenditori, coadiuvanti
05 Lavoratori in proprio nell'industria, nell'edilizia, nel commercio, nei trasporti e nei servizi	1.23, 1.24, 1.25, 1.26, 2.25, 2.26, 2.28, 2.29, 2.31, 4.12, 4.14, 4.2, 4.3, 4.41, 4.42, 4.43, 4.44, 4.5, 4.6, 5.1, 5.22, 5.3, 5.4, 5.5, 5.6, 5.72, 5.74, 5.75, 5.76, 5.77, 5.78; 5.79, 5.81, 5.82, 5.84, 5.85, 5.86, 5.87, 5.88, 5.92, 6.11, 6.12, 6.13, 6.14, 6.15, 6.17, 6.18, 6.19, 6.22, 6.23, 6.24, 6.25, 6.32, 6.33, 6.34, 7.1, 7.22, 7.23, 7.24, 7.25, 7.3, 7.42, 7.43, 7.44, 7.45, 8.1, 8.23, 8.4; 8.51, 9.1, 9.3, 9.4, 9.51, 9.7.	Liberi professionisti, lavoratori in proprio, coadiuvanti.
06 Dirigenti industriali e commerciali, alti funzionari dell'apparato legislativo e della amministrazione statale	2.14, 2.15, 2.16, 2.17	Dirigenti, direttivi, impiegati
07 Lavoratori dipendenti nelle professioni liberali e affini	1.1, 1.21, 1.22, 1.3, 1.4, 1.51, 1.52, 1.6, 1.7, 1.8, 2.22, 5.87, 8.21, 8.31, 9.2	Dirigenti, direttivi, impiegati, categorie intermedie, altri lavoratori dipendenti

segue **B** — **Categorie socio-professionali secondo la professione e la posizione nella professione**

CATEGORIE SOCIO-PROFESSIONALI	CLASSI E CATEGORIE PROFESSIONALI (*)	POSIZIONI NELLA PROFESSIONE
08 Capi ufficio e responsabili di personale amministrativo, di addetti alle vendite e ai servizi; funzionari statali con responsabilità amministrative	1.23, 1.24, 1.25, 1.26, 2.21, 2.24, 2.25, 2.51, 2.52, 7.21, 7.41, 7.43, 8.33	Dirigenti, direttivi, impiegati
09 Personale amministrativo, addetto alle vendite e ai servizi	2.21, 2.23, 2.24, 2.26, 2.27, 2.28, 2.29, 2.3, 2.53, 2.54, 7.22, 7.23, 7.24, 7.25, 7.4, 9.3, 9.4, 9.51, 9.6, 9.7	Direttivi, impiegati, categorie intermedie, altri lavoratori dipendenti
10 Intermedi: capisquadra e sorveglianti di operai (dipendenti)	1.91, 1.92, 4.11, 4.12, 4.14, 4.2, 4.3, 4.4, 4.5, 4.6, 5.1, 5.2, 5.3, 5.4, 5.5, 5.6, 5.71, 5.72, 5.73, 5.74, 5.75, 5.77, 5.78, 5.79, 5.81, 5.82, 5.83, 5.84, 5.85, 5.86, 5.87, 5.9, 6.11, 6.21, 6.22, 6.23, 6.24, 6.25, 6.3, 8.11, 8.12, 8.13, 8.14, 8.15, 8.17, 8.23, 8.24	Dirigenti, direttivi, impiegati, categorie intermedie
11 Operai specializzati e qualificati (dipendenti)	1.92, 4.11, 4.12, 4.14, 4.2, 4.3, 4.4, 4.5, 4.6, 5.1, 5.2, 5.3, 5.4, 5.5, 5.6, 5.7, 5.8, 5.9, 6.12, 6.13, 6.14, 6.15, 6.16, 6.17, 6.2, 6.3, 8.1, 8.22, 8.23, 8.24, 8.31, 8.32, 8.43, 8.51	Capi operai; operai specializzati, qualificati, comuni; apprendisti, lavoratori a domicilio
12 Manovali (dipendenti)	4.13, 6.18, 6.19, 8.52, 9.52	Operai comuni
13 Forze armate (militari di carriera e militari in servizio di leva)	2.4	Dirigenti, direttivi, impiegati, graduati o militari di carriera
14 Persone economicamente attive non classificate altrove	9.9	Tutte le posizioni nella professione ad eccezione dei graduati o militari di carriera

(*) Cfr. Classificazione delle professioni (ISTAT, Metodi e Norme, Serie C, n. 9, maggio 1981).



ISTITUTO CENTRALE DI STATISTICA

12° CENSIMENTO GENERALE DELLA POPOLAZIONE

25 ottobre 1981

(Legge 18 dicembre 1980, n. 864)

FOGLIO DI FAMIGLIA

A	Comune	NUMERO DI CODICE
	Provincia	

B	SEZIONE DI CENSIMENTO
	N.

C	NUMERO D'ORDINE	
	Provvisorio	Definitivo

D	FRAZIONE GEOGRAFICA
	(lettera) (denominazione)

E	TIPO DI LOCALITÀ	
	Centro abitato	1 <input type="checkbox"/> (denominazione)
	Nucleo abitato	2 <input type="checkbox"/> (denominazione)
	Case sparse	3 <input type="checkbox"/> (denominazione)

DATI RIASSUNTIVI DEL FOGLIO DI FAMIGLIA					
ABITAZIONE (Sez. I)		PERSONE DELLA FAMIGLIA (Sez. II)			PERSONE TEMPORANEAMENTE PRESENTI PRESSO LA FAMIGLIA (Sez. III)
		M	F	Totale	
Abitazione occupata	<input type="checkbox"/>				
Stanze	<input type="text"/>				
Abitazione non occupata	<input type="checkbox"/>				
Stanze	<input type="text"/>				
Altro tipo di alloggio	<input type="checkbox"/>				
Famiglia in coabitazione	<input type="checkbox"/>				
Famiglia senza abitazione	<input type="checkbox"/>				

Data 1981

IL RILEVATORE

INDIRIZZO DELLA FAMIGLIA	
..... N.	
(via, piazza, località)	
Scala	Piano
Interno N.	Tel.

AVVERTENZE

Il modello va compilato, con riferimento al **25 ottobre 1981**, dal capo famiglia (cioè da colui che è ritenuto tale dalla famiglia) o, se ciò non fosse possibile, da un'altra persona della famiglia, nelle seguenti parti:

- « Elenco delle persone della famiglia »
- Sezione I - Notizie sull'abitazione: quesiti da ⑤ a ⑬
- Sezione II - Notizie sulle persone della famiglia. Per ciascuna di esse deve essere compilato un « foglio individuale » rispettando l'ordine secondo il quale sono indicate nell' « Elenco » alla pagina seguente
- Sezione III - Notizie sulle persone temporaneamente presenti presso la famiglia il 25 ottobre 1981
- « Notizie riassuntive sulla famiglia » (contenute nei tre « quadri » delle ultime due pagine)

Per le domande seguite da quadratino occorre barrare così la risposta che fa al caso.

I riquadri in rosso non devono essere compilati dalla famiglia, ma dal rilevatore.

Le caselle in azzurro non devono essere compilate.

Per facilitare la compilazione delle singole parti del « Foglio di famiglia », vengono forniti alcuni chiarimenti nella GUIDA inserita nel foglio stesso.

OBBLIGHI DI DENUNCIA E SEGRETEZZA DEI DATI FORNITI COL PRESENTE FOGLIO

L'obbligo di fornire le notizie richieste con il presente foglio è stabilito dall'art. 7 della legge 18 dicembre 1980, n. 864. Coloro che non forniscono le notizie richieste, ovvero le forniscono scientemente errate o incomplete, sono passibili, ai sensi dell'art. 18 del R.D.L. 27 maggio 1929, n. 1285, convertito nella legge 21 dicembre 1929, n. 2238, con le modifiche di cui all'art. 3 della legge 12 luglio 1961, n. 603, di una sanzione amministrativa fino a L. 80.000 che, in caso di recidiva, può essere aumentata fino a L. 800.000, senza pregiudizio delle sanzioni fissate dal codice penale.

L'art. 19 del citato Decreto-Legge n. 1285 1929 e successive modifiche stabilisce inoltre: « Le notizie che si raccolgono in occasione di inchieste ordinate dall'Istituto centrale di statistica, direttamente o a mezzo di Enti delegati, sono vincolate al più scrupoloso segreto d'ufficio e non possono essere rese note, per nessun titolo, se non in forma collettiva, in modo che non se ne possa fare alcun riferimento individuale ».

Coloro che, per ragioni del proprio ufficio, essendo venuti a conoscenza di notizie di carattere personale, le comunicano ad altri o se ne servono per scopi privati, sono passibili di una sanzione amministrativa fino a L. 120.000 eievabile, in caso di recidiva, fino a L. 800.000, senza pregiudizio delle pene in cui fossero incorsi per reati previsti dal codice penale.

ELENCO DELLE PERSONE DELLA FAMIGLIA

N. d'ordine	COGNOME E NOME (scrivere in stampatello)	RELAZIONE DI PARENTELA O DI CONVIVENZA CON IL CAPO FAMIGLIA
1	2	3
1		capo famiglia
2		
3		
4		
5		
6		
7		
8		
9		
10		
11		
12		

Data 1981

IL CAPO FAMIGLIA
(o chi per esso)

Nell'elenco a fianco devono essere indicati, per ciascun componente della famiglia, cognome, nome e relazione di parentela o di convivenza con il capo famiglia.

Al fini del censimento, per **famiglia** si intende un insieme di persone legate da vincoli di matrimonio, parentela, affinità, adozione, affiliazione, tutela o da vincoli affettivi, coabitanti ed aventi dimora abituale nello stesso Comune (anche se non sono ancora iscritte nell'anagrafe della popolazione del Comune medesimo), che normalmente provvedono al soddisfacimento dei loro bisogni mediante la messa in comune di tutto o parte del reddito di lavoro o patrimoniale da esse percepito.

Una famiglia può essere costituita anche di una sola persona che provvede in tutto o in parte con i propri mezzi di sussistenza al soddisfacimento dei bisogni individuali.

Sono considerate facenti parte della famiglia, come membri aggregati di essa, anche le persone che, a qualsiasi titolo, convivono abitualmente con la famiglia stessa.

Nell'elencare le singole persone della famiglia, deve essere scrupolosamente osservato il seguente ordine:

- capo famiglia ;
- coniuge ;
- figli non sposati (in ordine decrescente di età) ;
- figli sposati e loro familiari ;
- altri parenti o affini del capo famiglia (indicare a seconda dei casi : padre, fratello, suocero, zio, nipote, cognato, ecc.) ;
- altre persone conviventi ;
- addetti ai servizi della famiglia.

Per le donne coniugate o vedove scrivere prima il cognome da nubile, poi il nome ed infine il cognome del marito preceduto da « in » per le coniugate e « ved. » per le vedove.

Non devono essere elencate le persone temporaneamente presenti presso la famiglia ; ad esse è riservata infatti la Sezione III.

Sezione I - NOTIZIE SULL'ABITAZIONE

(da compilarsi a cura del rilevatore)

<p>1 SPECIE DI ALLOGGIO</p> <p>1.1 Abitazione occupata . . . 1 <input type="checkbox"/></p> <p>1.2 Altro tipo di alloggio :</p> <ul style="list-style-type: none"> - alloggio precario per le famiglie terremotate . . . 2 <input type="checkbox"/> - altro 3 <input type="checkbox"/> <p>1.3 Abitazione non occupata :</p> <ul style="list-style-type: none"> - disponibile per la vendita o l'affitto . . . 4 <input type="checkbox"/> - utilizzabile per vacanza . . . 5 <input type="checkbox"/> - utilizzabile per lavoro . . . 6 <input type="checkbox"/> - per altri motivi 7 <input type="checkbox"/> <p>QUALORA NELL'ABITAZIONE O NELL'ALTRO TIPO DI ALLOGGIO COABITINO PIÙ FAMIGLIE INDICARE IL NUMERO D'ORDINE DEL FOGLIO O DEI FOGLI CON I QUALI SONO STATE CENSITE</p> <table border="1" style="width: 100%; border-collapse: collapse; margin-top: 5px;"> <thead> <tr> <th colspan="2" style="text-align: center;">NUMERO D'ORDINE</th> </tr> <tr> <th style="width: 50%;">Provvisorio</th> <th style="width: 50%;">Definitivo</th> </tr> </thead> <tbody> <tr><td> </td><td> </td></tr> <tr><td> </td><td> </td></tr> <tr><td> </td><td> </td></tr> <tr><td> </td><td> </td></tr> <tr><td> </td><td> </td></tr> </tbody> </table>	NUMERO D'ORDINE		Provvisorio	Definitivo											<p>2 CARATTERISTICHE DEL FABBRICATO IN CUI È SITUATA L'ABITAZIONE</p> <p>2.1 Tipo di fabbricato:</p> <ul style="list-style-type: none"> - utilizzato esclusivamente ad uso abitativo . . . 1 <input type="checkbox"/> - utilizzato prevalentemente ad uso abitativo . . . 2 <input type="checkbox"/> - utilizzato prevalentemente ad uso non abitativo . . . 3 <input type="checkbox"/> - rurale 4 <input type="checkbox"/> <p>2.2 Indicare se il fabbricato è completamente separato da altre costruzioni: 1 <input type="checkbox"/> si 2 <input type="checkbox"/> no</p> <p>2.3 Tipo di costruzione :</p> <p>a) cemento armato</p> <ul style="list-style-type: none"> - a piano terra aperto 1 <input type="checkbox"/> - a piano terra chiuso con muratura 2 <input type="checkbox"/> <p>b) altro tipo 3 <input type="checkbox"/></p> <p>c) non individuato 4 <input type="checkbox"/></p> <p>2.4 Numero delle abitazioni del fabbricato (comprese le abitazioni non occupate):</p> <ul style="list-style-type: none"> - 1 abitazione . . . 1 <input type="checkbox"/> - 2 abitazioni . . . 2 <input type="checkbox"/> - da 3 a 8 abitazioni . . . 3 <input type="checkbox"/> - da 9 a 15 abitazioni . . . 4 <input type="checkbox"/> - da 16 a 30 abitazioni . . . 5 <input type="checkbox"/> - 31 abitazioni e più 6 <input type="checkbox"/> 	<p>3 PIANO IN CUI È SITUATA L'ABITAZIONE</p> <div style="border: 1px solid black; width: 50px; height: 20px; margin: 0 auto;"></div> <p>4 PROPRIETARIO DELL'ABITAZIONE</p> <ul style="list-style-type: none"> - Persona fisica 1 <input type="checkbox"/> - Impresa bancaria o assicuratrice 2 <input type="checkbox"/> - Altra Impresa (di costruzioni, immobiliare, industriale, commerciale, ecc.) 3 <input type="checkbox"/> - Cooperativa edilizia di abitazione: <ul style="list-style-type: none"> - a proprietà individuale 4 <input type="checkbox"/> - a proprietà indivisa 5 <input type="checkbox"/> - Stato, Regione, Provincia, Comune 6 <input type="checkbox"/> - Enti previdenziali (INPS, INPDAI, ecc.) 7 <input type="checkbox"/> - Istituto Autonomo Case Popolari (I.A.C.P.) 8 <input type="checkbox"/> - Altro 9 <input type="checkbox"/>
NUMERO D'ORDINE																
Provvisorio	Definitivo															

<p>5 TITOLO DI GODIMENTO</p> <ul style="list-style-type: none"> - Proprietà, usufrutto o riscatto 1 <input type="checkbox"/> - Affitto o subaffitto . . . 2 <input type="checkbox"/> - Altro titolo 3 <input type="checkbox"/> 	<p>9 ACQUA POTABILE</p> <p>Indicare se l'abitazione:</p> <p>a) dispone di acqua corrente potabile di acquedotto:</p> <ul style="list-style-type: none"> - nell'interno dell'abitazione . . . 1 <input type="checkbox"/> - fuori dell'abitazione . . . 2 <input type="checkbox"/> <p>b) dispone di acqua potabile di pozzo o cisterna . . . 3 <input type="checkbox"/></p> <p>c) non dispone di acqua potabile (né di acquedotto, né di pozzo o cisterna) 4 <input type="checkbox"/></p>	<p>12 ELETTRICITÀ</p> <p>Indicare se l'abitazione dispone di elettricità:</p> <p style="text-align: right;">1 <input type="checkbox"/> si 2 <input type="checkbox"/> no</p>
<p>6 EPOCA DI COSTRUZIONE O DI RICOSTRUZIONE</p> <ul style="list-style-type: none"> - prima del 1919 . . . 1 <input type="checkbox"/> - tra il 1919 e il 1945 . . . 2 <input type="checkbox"/> - tra il 1946 e il 1960 . . . 3 <input type="checkbox"/> - tra il 1961 e il 1971 . . . 4 <input type="checkbox"/> - tra il 1972 e il 1975 . . . 5 <input type="checkbox"/> - tra il 1976 e il 1980 . . . 6 <input type="checkbox"/> - dopo il 1980 7 <input type="checkbox"/> 	<p>10 GABINETTO (W.C.)</p> <p>10.1 Indicare se l'abitazione:</p> <p>a) dispone di gabinetto nell'interno dell'abitazione:</p> <ul style="list-style-type: none"> - uno 1 <input type="checkbox"/> - due o più 2 <input type="checkbox"/> <p>b) dispone di gabinetto fuori dell'abitazione . . . 3 <input type="checkbox"/></p> <p>c) non dispone di gabinetto . . . 4 <input type="checkbox"/></p> <p>10.2 Se l'abitazione dispone di gabinetto, indicare se è fornito di impianto (cassetta, vaschetta, ecc.) per lo scarico dell'acqua:</p> <p style="text-align: right;">1 <input type="checkbox"/> si 2 <input type="checkbox"/> no</p>	<p>13 RISCALDAMENTO</p> <p>13.1 Indicare se l'abitazione:</p> <p>a) dispone di riscaldamento:</p> <ul style="list-style-type: none"> - fornito da impianto fisso centrale o autonomo . . . 1 <input type="checkbox"/> - fornito solo da apparecchi singoli (stufe, caminetti) che consentano il riscaldamento di tutte o della maggior parte delle stanze . . . 2 <input type="checkbox"/> <p>b) non dispone di impianto di riscaldamento né viene riscaldata con apparecchi singoli . . . 3 <input type="checkbox"/></p> <p>13.2 Tipo di combustibile o di energia prevalentemente usato:</p> <div style="border: 1px solid black; padding: 5px; margin: 5px 0; text-align: center; font-size: small;"> rispondere solo per le abitazioni occupate </div> <ul style="list-style-type: none"> - combustibili liquidi (olio combustibile, gasolio, ecc.) . . . 1 <input type="checkbox"/> - combustibili solidi (carbone, legna, ecc.) . . . 2 <input type="checkbox"/> - combustibili gassosi (gas di città, metano, ecc.) . . . 3 <input type="checkbox"/> - energia elettrica 4 <input type="checkbox"/> - altro 5 <input type="checkbox"/>
<p>7 STANZE</p> <ul style="list-style-type: none"> - Stanze adibite ad abitazione o promiscuamente anche ad altro uso N. <input style="width: 30px;" type="text"/> - Cucina (se ha caratteristiche di stanza) . . . N. <input style="width: 30px;" type="text"/> - Stanze adibite esclusivamente ad altro uso (ufficio, studio professionale, laboratorio, ecc.) N. <input style="width: 30px;" type="text"/> 	<p>11 BAGNO</p> <p>Indicare se l'abitazione dispone di bagno (vasca e/o doccia):</p> <p style="text-align: right;">1 <input type="checkbox"/> si 2 <input type="checkbox"/> no</p>	
<p>8 SUPERFICIE</p> <p>Indicare la superficie in metri quadrati: <input style="width: 30px;" type="text"/> <input style="width: 30px;" type="text"/> <input style="width: 30px;" type="text"/></p> <p style="font-size: x-small;">(interi, senza decimali)</p>		

Sezione II - NOTIZIE SULLE
FOGLIO INDIVIDUALE

1 RELAZIONE DI PARENTELA O DI CONVIVENZA
CON IL CAPO FAMIGLIA

ai fini del censimento per capo famiglia si
intende chi è considerato tale dalla famiglia

- Capo famiglia 1
- Coniuge (marito, moglie) 2
- Figlio (figliastro, figlio adottivo) 3
- Genitore (padre, madre) 4
- Suocero/a 5
- Genero, nuora 6
- Altro parente o affine 7
- Altra persona convivente 8
- Addetto ai servizi della famiglia (domestico,
collaboratore familiare, ecc.) 9

2 SESSO

- Maschio 1
- Femmina 2

3 LUOGO DI NASCITA

- Nel Comune di attuale dimora abituale (resi-
denza) 1
- In altro Comune
.....
(specificare il Comune) 2
-
(specificare la Provincia)
- All'estero
.....
(specificare lo Stato estero) 3

4 DATA DI NASCITA

..... giorno mese anno

5 STATO CIVILE

- Celibe o nubile 1
- Coniugato 2
- Vedovo 3
- Separato legalmente 4
- Divorziato 5

6 CITTADINANZA

- Italiana 01
- Straniera
.....
(specificare)
- Nessuna (apolide) 99

7 LUOGO DI PRESENZA ALLA DATA DEL CENSIMENTO

7.1 Indicare se alla data del censimento la persona era presente
nel Comune di dimora abituale (residenza):

- 1 si no

Precisare se la persona, pur essendo presente alla data del cen-
simento nello stesso Comune di residenza, era eventualmente:

- ricoverata in un istituto di cura pubblico o pri-
vato (ospedale, clinica, ecc.) 2
- in altro luogo (convitto, caserma e simili) 3

7.2 Se alla data del censimento la persona era temporaneamente
assente dal Comune di dimora abituale (residenza) indicare:

a) se si trovava:

- in altro Comune
.....
(specificare il Comune) 4
- all'estero
.....
(specificare la Provincia) 5
-
(specificare lo Stato estero; per i membri di equi-
paggio indicare « imbarcato »)

b) il motivo della temporanea assenza:

- lavoro 1
- seguire familiari assenti
per motivi di lavoro 2
- studio 3
- ricovero in istituto di cura pubblico
o privato (ospedale, clinica, ecc.) 4
- altro (turismo, servizio di leva, ecc.) 5

8 LUOGO DI DIMORA ABITUALE (RESIDENZA) NEL
L'OTTOBRE 1976

rispondere solo se la persona è nata prima del 24 ottobre 1976

- Nel Comune di attuale dimora abituale (residenza) 6
- In altro Comune
.....
(specificare il Comune)
-
(specificare la Provincia)
- All'estero
.....
(specificare lo Stato estero)

9 ISTRUZIONE

rispondere solo se la persona è nata prima del 24 ottobre 1978

9.1 Indicare il titolo di studio più elevato conseguito:

- laurea
.....
(specificare)
- diploma
.....
(specificare)
- licenza di scuola media inferiore 60
- licenza elementare 70

9.2 Se non ha titoli di studio, indicare
se sa leggere e scrivere:

- 80 si no

9.3 Indicare se frequenta :

- a) un corso regolare di studi (scuola elementare,
media o secondaria superiore, università) 1 si 2 no
- b) la scuola materna 1 si 2 no

9.4 Indicare se frequenta un corso
di formazione professionale (*):

- 1 si 2 no

(*) Per corso di formazione professionale si intende un corso che abbia
tutti i seguenti requisiti: 1) durata non inferiore a tre mesi; 2) ri-
lascio di un attestato; 3) utilizzazione per migliorare o adegua-
re la capacità professionale.

PERSONE DELLA FAMIGLIA DELLA PERSONA N.

10 CONDIZIONE PROFESSIONALE O NON PROFESSIONALE NELLA SETTIMANA PRECEDENTE LA DATA DEL CENSIMENTO

rispondere solo se la persona è nata prima del 24 ottobre 1967

10.1 Indicare se la persona è :

- occupata 1
- disoccupata alla ricerca di nuova occupazione 2
- in cerca di prima occupazione 3
- casalinga 4
- studente 5
- ritirata dal lavoro 6
- in servizio di leva 7
- in altra condizione 8

10.2 Indipendentemente dalla risposta fornita al punto 10.1, indicare le ore lavorate nella settimana presso un datore di lavoro o nell'azienda familiare. N.

Se la persona è occupata o disoccupata rispondere ai punti 10.3, 10.4, 10.5 indicando :

10.3 La professione, arte o mestiere, esercitata :

.....
(specificare)

10.4 In quale modo esercita la professione, arte o mestiere :

a) ALLE DIPENDENZE, COME:

- dirigente 01
- appartenente alla carriera direttiva 02
- impiegato 03
- appartenente alle categorie speciali (intermedi) 04
- capo operaio 05
- operaio specializzato o qualificato 06
- operaio comune (manovale, bracciante agricolo, ecc.) 07
- altro lavoratore dipendente (uscieri, guardiano, bidello, ecc.) 08
- apprendista 09
- lavorante a domicilio per conto di imprese 10
- graduato o militare di carriera delle FF.AA., o figura simile dei corpi di polizia e sicurezza interna 11

b) IN CONTO PROPRIO, COME:

- imprenditore 12
- libero professionista 13
- lavoratore in proprio (coltivatore diretto, mezzadro, esercente di negozio, artigiano, ecc.) 14
- coadiuvante 15

Ha lavoratori retribuiti o apprendisti alle proprie dipendenze?
1 si 2 no

10.5 Qual'è l'attività principale (o unica) dello stabilimento, azienda agricola, negozio, ufficio, ente, ecc., presso cui lavora :

.....
(specificare)

11 CONDIZIONE PROFESSIONALE O NON PROFESSIONALE NELL'OCTOBRE 1976

rispondere solo se la persona è nata prima del 24 ottobre 1962

11.1 Indicare se la persona era :

- occupata 1
- disoccupata alla ricerca di nuova occupazione 2
- in cerca di prima occupazione 3
- casalinga 4
- studente 5
- in altra condizione 6

11.2 Se la persona era occupata indicare :

- a) se lavorava : — alle dipendenze 1
— in conto proprio 2
- b) in quale settore :
— agricoltura, foreste, pesca 1
— industria 2
— commercio 3
— altre attività 4

12 LUOGO DI STUDIO O DI LAVORO, TEMPO IMPIEGATO E MEZZO UTILIZZATO PER GLI SPOSTAMENTI

12.1 Indicare la denominazione e l'indirizzo del luogo di studio o di lavoro :

.....
(denominazione)
.....
(indirizzo: via, piazza, numero civico, località)
.....
(Comune e Provincia o Stato estero)

12.2 Indicare se la persona rientra giornalmente dal luogo di studio o di lavoro nella sua dimora abituale :


1 si 2 no


12.3 In caso di risposta affermativa, se la persona si è recata mercoledì ultimo scorso al luogo di studio o di lavoro precisato al punto 12.1, indicare :

- a) in quale delle seguenti fasce orarie hanno avuto inizio le lezioni o il lavoro:
— 7,15 - 7,44 1
— 7,45 - 8,14 2
— 8,15 - 8,44 3
— 8,45 - 9,15 4
— altro orario 5
- b) se si è recata più di una volta al luogo di studio o di lavoro 1 si 2 no
- c) il tempo impiegato per recarsi una sola volta (solo andata) da casa al luogo di studio o di lavoro:
— fino a 15 minuti 1
— da 16 a 30 minuti 2
— da 31 a 60 minuti 3
— oltre 60 minuti 4
- d) il mezzo di trasporto utilizzato per compiere il tratto più lungo (in termini di distanza e non di tempo) del tragitto casa/luogo di studio o di lavoro:
— nessun mezzo (a piedi) 1
— ferrovia, tram, metropolitana o altro mezzo pubblico (es.: funicolare) su rotaia 2
— autobus, filobus, corriera o altro mezzo pubblico (es.: taxi) su gomma 3
— autobus aziendale o scolastico 4
— auto privata (come conducente) 5
— auto privata (come trasportato) 6
— motocicletta, ciclomotore, scooter (come conducente o trasportato) 7
— altro mezzo (bicicletta, battello, funivia, ecc.) 8

Sezione III - NOTIZIE SULLE PERSONE
TEMPORANEAMENTE PRESENTI PRESSO LA FAMIGLIA
IL 25 OTTOBRE 1981

PERSONA N. 1	PERSONA N. 2	PERSONA N. 3
① SESSO — Maschio 1 <input type="checkbox"/> — Femmina 2 <input type="checkbox"/>	① SESSO — Maschio 1 <input type="checkbox"/> — Femmina 2 <input type="checkbox"/>	① SESSO — Maschio 1 <input type="checkbox"/> — Femmina 2 <input type="checkbox"/>
② DATA DI NASCITA _____ <small>(giorno) (mese) (anno)</small>	② DATA DI NASCITA _____ <small>(giorno) (mese) (anno)</small>	② DATA DI NASCITA _____ <small>(giorno) (mese) (anno)</small>
③ STATO CIVILE — Celibe o nubile . 1 <input type="checkbox"/> — Coniugato 2 <input type="checkbox"/> — Vedovo 3 <input type="checkbox"/> — Separato legalmente . . . 4 <input type="checkbox"/> — Divorziato 5 <input type="checkbox"/>	③ STATO CIVILE — Celibe o nubile . 1 <input type="checkbox"/> — Coniugato 2 <input type="checkbox"/> — Vedovo 3 <input type="checkbox"/> — Separato legalmente . . . 4 <input type="checkbox"/> — Divorziato 5 <input type="checkbox"/>	③ STATO CIVILE — Celibe o nubile . 1 <input type="checkbox"/> — Coniugato 2 <input type="checkbox"/> — Vedovo 3 <input type="checkbox"/> — Separato legalmente . . . 4 <input type="checkbox"/> — Divorziato 5 <input type="checkbox"/>
④ CITTADINANZA — Italiana 01 <input type="checkbox"/> — Straniera _____ <small>(specificare)</small>	④ CITTADINANZA — Italiana 01 <input type="checkbox"/> — Straniera _____ <small>(specificare)</small>	④ CITTADINANZA — Italiana 01 <input type="checkbox"/> — Straniera _____ <small>(specificare)</small>
⑤ MOTIVO DELLA TEMPORANEA PRESENZA — Lavoro 1 <input type="checkbox"/> — Altro 2 <input type="checkbox"/>	⑤ MOTIVO DELLA TEMPORANEA PRESENZA — Lavoro 1 <input type="checkbox"/> — Altro 2 <input type="checkbox"/>	⑤ MOTIVO DELLA TEMPORANEA PRESENZA — Lavoro 1 <input type="checkbox"/> — Altro 2 <input type="checkbox"/>







ISTITUTO CENTRALE DI STATISTICA
ZENTRALINSTITUT FÜR STATISTIK

12° CENSIMENTO GENERALE DELLA POPOLAZIONE

12. ALLGEMEINE VOLKSZÄHLUNG

25 ottobre 1981
25. Oktober 1981
(Legge 18 dicembre 1980, n. 864)
(Gesetz vom 18. Dezember 1980, Nr. 864)

FOGLIO DI FAMIGLIA FAMILIENBOGEN

A	Comune Gemeinde	NUMERO DI CODICE KENNZIFFER
	Provincia Provinz	SEZIONE DI CENSIMENTO ZÄHLUNGSPREISEL
C	Provisorio provisorisch	Definitivo definitiv
	NUMERO D'ORDINE LAUFENDE NUMMER	

D	(lettera / Buchstabe)	(denominazione / Bezeichnung)
	FRAZIONE GEOGRAFICA GEOGRAPHISCHE FRAKTION	

E	TIPO DI LOCALITÀ SIEDLUNGSFORM	
	Centro abitato geschlossene Ortschaft	1 <input type="checkbox"/>
	Nucleo abitato Weiler	2 <input type="checkbox"/>
	Case sparse Einzelhäuser	3 <input type="checkbox"/>

DATI RIASSUNTIVI DEL FOGLIO DI FAMIGLIA ZUSAMMENFASSENDE ANGABEN DES FAMILIENBOGENS					
Abitazione (Sez. I) Wohnung (Abschnitt I)	Persone della famiglia (Sezione II) Familienmitglieder (Abschnitt II)				PERSONE TEMPORANEAMENTE PRESENTI PRESSO LA FAMIGLIA (Sez. III) VORÜBERGEHEND BEI DER FAMIGLIA ANWESENDE PERSONEN (Abschnitt III)
	M	F	Totale Insgesamt	Temporanea- mente assenti Vorübergehend abwesende Mitglieder	
Abitazione occupata Bewohnte Wohnung					
Stanze Zimmer					
Abitazione non occupata Nicht bewohnte Wohnung					
Stanze Zimmer					
Altro tipo di alloggio Andere Art von Wohnung					
Famiglia in coabitazione Zusammen mit anderen wohnende Familie					
Famiglia senza abitazione Familie ohne Wohnung					

Data 1981
Datum

IL RILEVATORE
DER ERHEBUNGSBEAMTE

INDIRIZZO DELLA FAMIGLIA ANSCHRIFT DER FAMILIE			
(via, piazza, località / Straße, Platz, Ort)			
N. Nr.			
Scala Stiege	Piano Stock	Interno N. Intern Nr.	Tel. Tel.

AVVERTENZE

Il modello va compilato, con riferimento al 25 ottobre 1981 dal capo famiglia (cioè da colui che è ritenuto tale dalla famiglia) o, se ciò non fosse possibile, da un'altra persona della famiglia, nelle seguenti parti:

- «Elenco delle persone della famiglia»
- Sezione I - Notizie sull'abitazione: quesiti da 5 a 13
- Sezione II - Notizie sulle persone della famiglia. **Per ciascuna di esse deve essere compilato un «foglio individuale» rispettando l'ordine secondo il quale sono indicati nell'«Elenco» alla pagina seguente**
- Sezione III - Notizie sulle persone temporaneamente presenti presso la famiglia il 25 ottobre 1981

• «Notizie riassuntive sulla famiglia» (contenute nei tre «quadri» delle ultime due pagine)
Inoltre, secondo quanto previsto dallo Statuto speciale per il Trentino-Alto Adige e dalle relative norme di attuazione, ogni cittadino italiano maggiorenne residente in provincia di Bolzano (il genitore/ o il legale rappresentante) deve rendere la dichiarazione di appartenenza ad uno dei tre gruppi linguistici (italiano, tedesco, ladino) compilando l'apposito modello ed attenendosi alle particolari avvertenze riportate in calce al modello stesso e nella GUIDA.

Per le domande seguite da quadratino occorre barrare così la risposta che fa al caso. I riquadri in rosso non devono essere compilati dalla famiglia, ma dal rilevatore.

Le caselle in azzurro non devono essere compilate.

Per facilitare la compilazione delle singole parti del «Foglio di famiglia», vengono forniti alcuni chiarimenti nella GUIDA inserita nel foglio stesso.

OBBLIGHI DI DENUNCIA E SEGRETEZZA DEI DATI FORNITI - L'obbligo di fornire le notizie richieste con il presente foglio è stabilito dall'art. 7 della legge 18 dicembre 1980, n. 864. Coloro che non forniscono le notizie richieste, ovvero le forniscono scientemente errate o incomplete, sono passibili, ai sensi dell'art. 18 del R.D.L. 27 maggio 1929, n. 1285, convertito nella legge 21 dicembre 1929, n. 2238, con le modifiche di cui all'art. 3 della legge 12 luglio 1961, n. 603, di una sanzione amministrativa fino a lire 80.000 che, in caso di recidiva, può essere aumentata fino a lire 800.000, senza pregiudizio delle sanzioni fissate dal codice penale.
L'art. 19 del citato Decreto-Legge n. 1285/1929 e successive modifiche stabilisce inoltre: «Le notizie che si raccolgono in occasione di inchieste ordinate dall'Istituto centrale di statistica, direttamente o a mezzo di Enti delegati, sono vincolate al più scrupoloso segreto d'ufficio e non possono essere rese note, per nessun titolo, se non in forma collettiva, in modo che non se ne possa fare alcun riferimento individuale». Coloro che, per ragioni del proprio ufficio, essendo venuti a conoscenza di notizie di carattere personale, le comunicano ad altri o se ne servono per scopi privati, sono passibili di una sanzione amministrativa fino a lire 120.000 eivabile, in caso di recidiva, fino a lire 800.000, senza pregiudizio delle pene in cui fossero incorsi per reati previsti dal codice penale.

HINWEISE

Folgende Teile des Fragebogens sind mit Bezug auf den 25. Oktober 1981 vom Familienoberhaupt auszufüllen (d.h. von demjenigen, der als solches in der Familie angesehen wird) oder, falls dies nicht möglich ist, von einer anderen Person der Familie:

- «Verzeichnis der Familienmitglieder».
- Abschnitt I - Angaben zur Wohnung: Fragen 5 bis 13
- Abschnitt II - Angaben zu den Familienmitgliedern. **Für jedes Familienmitglied ist ein «Personenblatt» auszufüllen und zwar in der Reihenfolge, mit dem es im «Verzeichnis der Familienmitglieder» auf der nächsten Seite angeführt ist.**
- Abschnitt III - Angaben zu den vorübergehend anwesenden Personen, die sich am 25. Oktober 1981 bei der Familie befinden.
- «Zusammenfassende Angaben über die Familie» (Übersicht 1, 2 und 3 der beiden letzten Seiten)

Darüberhinaus ist von jedem volljährigen italienischen Staatsbürger, der in der Provinz Bozen seinen Wohnsitz hat, von den Eltern oder vom gesetzlichen Vertreter die Sprachgruppenzugehörigkeitserklärung zu einer der drei Sprachgruppen (italienisch, deutsch, ladinisch) abzugeben, wie dies vom Sonderstatut für Trentino-Südtirol und von den diesbezüglichen Durchführungsbestimmungen vorgesehen ist. Zu diesem Zweck ist das entsprechende Formblatt auszufüllen, wobei man die besonderen Hinweise in den ANLEITUNGEN im Innenteil beachten soll.

Zur Beantwortung der Fragen ist das zutreffende Kästchen so anzukreuzen: . Die rot umrandeten Teile sind vom Erhebungsbeamten und nicht von der Familie auszufüllen.

Die blauefarbten Kästchen sind nicht auszufüllen.

Die ANLEITUNGEN zum Ausfüllen des Fragebogens befinden sich im Innenteil.

VERPFLICHTUNG ZUR AUSKUNFTSERTEILUNG UND GEHEIMHALTEPFLICHT DER ERTEILTEN AUSKUNFTEN - Die Verpflichtung, die geforderten Auskünfte zu erteilen, wird durch den Art. 7 des Staatsgesetzes vom 18. Dezember 1980, Nr. 864 verfügt. Wer die geforderten Auskünfte nicht, bewußt falsch oder unvollständig gibt, wird im Sinne des Art. 18 des K.G.D. vom 27. Mai 1929, Nr. 1285, umgewandelt in Gesetz vom 21. Dezember 1929, Nr. 2238, abgeändert durch Art. 3 des Gesetzes vom 12. Juli 1961, Nr. 603, zur Zahlung einer Verwaltungsstrafe bis zu Lire 80.000- verurteilt, die im Wiederholungsfall auf Lire 800.000- erhöht werden kann, unbeschadet der vom Strafgesetzbuch vorgesehenen Strafe.
Der Art. 19 des erwähnten Gesetzesdekrets vom 27. Mai 1929, Nr. 1285 in geltender Fassung bestimmt außerdem: «Die Informationen, die anlässlich der Erhebungen gesammelt werden, die vom Zentralinstitut für Statistik angeordnet und von diesem direkt oder über beauftragte Körperschaften durchgeführt werden, sind dem strengsten Amtsgeheimnis unterworfen und dürfen unter keinem Rechtstitel bekanntgegeben werden, außer wenn sie in aggregierter Form dargeboten werden, sodaß man keine personenbezogenen Rückschlüsse daraus ziehen kann».
Wer in Ausübung seines Amtes in den Besitz von Informationen gelangt ist, die persönlichen Charakter haben, und diese anderen mittelt oder für private Zwecke verwendet, wird mit einer Geldstrafe bis zu Lire 120.000- belegt, die im Wiederholungsfall auf Lire 800.000- erhöht werden kann, unbeschadet der Strafen, die vom Strafgesetzbuch für Verstöße in diesem Zusammenhang vorgesehen sind.

**ELENCO DELLE PERSONE DELLA FAMIGLIA
VERZEICHNIS DER FAMILIENMITGLIEDER**

Numero d'ordine laufende Nummer	COGNOME E NOME (scrivere in stampatello) FAMILIEN- UND VORNAME (in Druckschrift)	Relazione di parentela o di convivenza con il capo famiglia Verwandschaftsgrad oder Zugehörigkeits- verhältnis zum Familienoberhaupt
1	2	3
1		Capo famiglia Familienoberhaupt
2		
3		
4		
5		
6		
7		
8		
9		
10		
11		
12		

Nell'elenco a fianco devono essere indicati, per ciascun componente della famiglia, cognome, nome e relazione di parentela o di convivenza con il capo famiglia.

Ai fini del censimento, per **famiglia** si intende un insieme di persone legate da vincoli di matrimonio, parentela, affinità, adozione, affiliazione, tutela o da vincoli affettivi, coabitanti ed aventi dimora abituale nello stesso Comune (**anche se non sono ancora iscritte nell'anagrafe della popolazione del Comune medesimo**), che normalmente provvedono al soddisfacimento dei loro bisogni mediante la messa in comune di tutto o parte del reddito di lavoro o patrimoniale da esse percepito.

Una famiglia può essere costituita anche di una sola persona che provvede in tutto o in parte con i propri mezzi di sussistenza al soddisfacimento dei bisogni individuali.

Sono considerate facenti parte della famiglia, come membri aggregati di essa, anche le persone che, a qualsiasi titolo, convivono abitualmente con la famiglia stessa.

Nell'elencare le singole persone della famiglia, deve essere **scrupolosamente** osservato il seguente ordine:

- capo famiglia;
- coniuge;
- figli non sposati (in ordine decrescente di età);
- figli sposati e loro familiari;
- altri parenti o affini del capo famiglia (indicare a seconda dei casi: padre, fratello, suocero, zio, nipote, cognato, ecc.);
- altre persone conviventi;
- addetti ai servizi della famiglia.

Per le donne coniugate o vedove scrivere prima il cognome da nubile, poi il nome ed infine il cognome del marito preceduto da «in» per le coniugate e «ved.» per le vedove.

Non devono essere elencate le persone temporaneamente presenti presso la famiglia; ad esse è riservata infatti la Sezione III.

Im nebenstehenden Verzeichnis sind bei jedem Familienmitglied der Familienname, Vorname, Verwandschaftsgrad oder das Zugehörigkeitsverhältnis zum Familienoberhaupt anzuführen.

*Zum Zwecke der Zählung versteht man unter **Familie** eine Gemeinschaft von Personen, die aufgrund von Ehe, Verwandtschaft, Verschwägerung, Adoption, Annahme, Pflege oder gefühlsmäßiger Bindung miteinander verbunden sind, zusammen wohnen und ihren ständigen Wohnort in derselben Gemeinde haben (**auch wenn sie noch nicht in den Meldelisten dieser Gemeinde eingetragen sind**), die darüberhinaus in der Regel die einzelnen Arbeits- oder Vermögenseinkommen ganz oder teilweise zusammenlegen, um daraus ihren Lebensunterhalt zu bestreiten.*

Eine Familie kann auch aus nur einer einzigen Person bestehen, die ihren Lebensunterhalt ganz oder teilweise mit eigenen Mitteln bestreitet.

Als der Familie zugehörend sind auch jene Personen zu betrachten, die in irgendeiner Form gewöhnlich mit dieser zusammenleben.

*Bei der Aufzählung der Familienmitglieder muß folgende Reihenfolge **genau** beachtet werden:*

- Familienoberhaupt;
- Ehegatte;
- Unverheiratete Kinder (in altersmäßig absteigender Reihenfolge);
- Verheiratete Kinder und deren Familienangehörige;
- Andere Verwandte oder Verschwägerte des Familienoberhauptes (angeben: Vater, Bruder, Schwiegervater, Onkel, Enkel, Schwager usw.);
- Andere mit der Familie zusammenlebende Personen;
- Hausangestellte.

Bei den verheirateten Frauen oder Witwen ist zuerst der Mädchenname, dann der Vorname gefolgt von der Bezeichnung «verehel.» bei verheirateten Frauen und «Wwe.» bei Witwen und schließlich der Familienname des Ehegatten anzugeben.

***Vorübergehend bei der Familie anwesende Personen dürfen nicht angegeben werden.** Diese sind im Abschnitt III anzuführen.*

Data 1981
Datum

IL CAPO FAMIGLIA (o chi per esso)
DAS FAMILIENBERHAUPT (oder dessen Stellvertreter)

Sezione I - NOTIZIE SULL'ABITAZIONE

Abschnitt I - ANGABEN ZUR WOHNUNG

(da compilarsi a cura del rilevatore / vom Erhebungsbeamten auszufüllen)

<p>1 SPECIE DI ALLOGGIO ART DER UNTERKUNFT</p> <p>1.1 Abitazione occupata Bewohnte Wohnung 1 <input type="checkbox"/></p> <p>1.2 Altro tipo di alloggio: Andere Unterkunftsart:</p> <p>— alloggio precario per le famiglie terremotate Notunterkunft für erdbebengeschädigte Familien 2 <input type="checkbox"/></p> <p>— altro sonstige Unterkunft 3 <input type="checkbox"/></p> <p>1.3 Abitazione non occupata: Nicht bewohnte Wohnung: Sie ist</p> <p>— disponibile per la vendita o l'affitto verfügbar für den Verkauf oder für die Vermietung 4 <input type="checkbox"/></p> <p>— utilizzabile per vacanza nutzbar für den Urlaub 5 <input type="checkbox"/></p> <p>— utilizzabile per lavoro nutzbar für die Arbeit 6 <input type="checkbox"/></p> <p>— per altri motivi aus anderen Gründen nicht bewohnt 7 <input type="checkbox"/></p> <p>QUALORA NELL'ABITAZIONE O NELL'ALTRO TIPO DI ALLOGGIO COABITINO PIÙ FAMIGLIE INDICARE IL NUMERO D'ORDINE DEL FOGLIO O DEI FOGLI CON I QUALI SONO STATE CENSITE FALLS IN DER WOHNUNG ODER UNTERKUNFT MEHRERE FAMILIEN ZUSAMMENWOHNEN IST DIE LAUFENDE NUMMER DES ERHEBUNGSBOGENS ODER DER ERHEBUNGSBOGEN ANZUGEBEN MIT DEM BZW. DENEN SIE ERHOBEN WURDEN</p> <table border="1" style="width: 100%; border-collapse: collapse; margin-top: 10px;"> <thead> <tr> <th colspan="2" style="text-align: center;">NUMERO D'ORDINE LAUFENDE NUMMER</th> </tr> <tr> <th style="text-align: center;">Provvisorio provisorisch</th> <th style="text-align: center;">Definitivo definitiv</th> </tr> </thead> <tbody> <tr> <td style="height: 20px;"> </td> <td style="height: 20px;"> </td> </tr> <tr> <td style="height: 20px;"> </td> <td style="height: 20px;"> </td> </tr> </tbody> </table>	NUMERO D'ORDINE LAUFENDE NUMMER		Provvisorio provisorisch	Definitivo definitiv					<p>2 CARATTERISTICHE DEL FABBRICATO IN CUI È SITUATA L'ABITAZIONE MERKMALE DES GEBÄUDES, IN DEM SICH DIE WOHNUNG BEFINDET</p> <p>2.1 Tipo di fabbricato: Art des Gebäudes: Es dient</p> <p>— utilizzato esclusivamente ad uso abitativo ausschließlich für Wohnzwecke 1 <input type="checkbox"/></p> <p>— utilizzato prevalentemente ad uso abitativo vorwiegend für Wohnzwecke 2 <input type="checkbox"/></p> <p>— utilizzato prevalentemente ad uso non abitativo vorwiegend nicht für Wohnzwecke 3 <input type="checkbox"/></p> <p>— rurale als Bauernhaus 4 <input type="checkbox"/></p> <p>2.2 Indicare se il fabbricato è completa- mente separato da altre costruzioni: Ist das Gebäude vollständig von ande- ren Bauten getrennt? 1 <input type="checkbox"/> si 2 <input type="checkbox"/> no</p> <p>2.3 Tipo di costruzione: Bauweise:</p> <p>a) cemento armato Stahlbeton</p> <p>— a piano terra aperto mit offenem Erdgeschoß 1 <input type="checkbox"/></p> <p>— a piano terra chiuso con muratura mit ummauertem Erdgeschoß 2 <input type="checkbox"/></p> <p>b) altro tipo andere Bauweise 3 <input type="checkbox"/></p> <p>c) non individuato nicht festgestellt 4 <input type="checkbox"/></p> <p>2.4 Numero delle abitazioni del fabbricato (comprese le abitazioni non occupate): Anzahl der Wohnungen im Gebäude (die nicht bewoh- nten Wohnungen sind miteinzubeziehen):</p> <p>— 1 abitazione 1 Wohnung 1 <input type="checkbox"/></p> <p>— 2 abitazioni 2 Wohnungen 2 <input type="checkbox"/></p> <p>— da 3 a 8 abitazioni 3 bis 8 Wohnungen 3 <input type="checkbox"/></p> <p>— da 9 a 15 abitazioni 9 bis 15 Wohnungen 4 <input type="checkbox"/></p> <p>— da 16 a 30 abitazioni 16 bis 30 Wohnungen 5 <input type="checkbox"/></p> <p>— 31 abitazioni e più 31 und mehr Wohnungen 6 <input type="checkbox"/></p>	<p>3 PIANO IN CUI È SITUATA L'ABITAZIONE IN WELCHEM STOCKWERK BEFINDET SICH DIE WOHNUNG?</p> <p style="text-align: center; margin: 10px 0;"> <table border="1" style="display: inline-table; border-collapse: collapse;"> <tr> <td style="width: 20px; height: 20px;"> </td> <td style="width: 20px; height: 20px;"> </td> <td style="width: 20px; height: 20px;"> </td> </tr> </table> </p> <p>4 PROPRIETARIO DELL'ABITAZIONE ANGABEN ÜBER DEN EIGENTÜMER DER WOHNUNG</p> <p>— Persona fisica Natürliche Person 1 <input type="checkbox"/></p> <p>— Impresa bancaria o assicurativa Bank oder Versicherungsanstalt 2 <input type="checkbox"/></p> <p>— Altra impresa (di costruzioni, immobiliare, indu- striale, commerciale ecc.) Anderes Unternehmen (des Baugewerbes, der in- dustrie, des Handels, Immobilienunternehmen usw.) 3 <input type="checkbox"/></p> <p>— Cooperativa edilizia di abitazione: Wohnbaugenossenschaft:</p> <p>— a proprietà individuale mit persönlichem Eigentum 4 <input type="checkbox"/></p> <p>— a proprietà indivisa mit ungeteiltem Eigentum 5 <input type="checkbox"/></p> <p>— Stato, Regione, Provincia, Comune Staat, Region, Provinz, Gemeinde 6 <input type="checkbox"/></p> <p>— Enti previdenziali (INPS, INPDAI, ecc.) Fürsorgekörperschaft (NISF, INPDAI usw.) 7 <input type="checkbox"/></p> <p>— Istituto per l'edilizia abitativa agevolata (I.P.E.A.A.) Institut für geförderten Wohnbau 8 <input type="checkbox"/></p> <p>— Altro Anderer Eigentümer 9 <input type="checkbox"/></p>			
NUMERO D'ORDINE LAUFENDE NUMMER													
Provvisorio provisorisch	Definitivo definitiv												
<p>5 TITOLO DI GODIMENTO RECHTSGRUND FÜR DIE WOHNUNGSBE- NÜTZUNG</p> <p>— proprietà, usufrutto o riscatto Eigentum, Fruchtgenuß oder auf Ablöse 1 <input type="checkbox"/></p> <p>— affitto o subaffitto Miete oder Untermiete 2 <input type="checkbox"/></p> <p>— altro titolo anderer Rechtstitel 3 <input type="checkbox"/></p>	<p>9 ACQUA POTABILE TRINKWASSER</p> <p>Indicare se l'abitazione: Verfügt die Wohnung:</p> <p>a) dispone di acqua corrente potabile di acquedotto: über fließendes Wasser aus einer Trinkwasserleitung</p> <p>— nell'interno dell'abitazione innerhalb der Wohnung 1 <input type="checkbox"/></p> <p>— fuori dell'abitazione außerhalb der Wohnung 2 <input type="checkbox"/></p> <p>b) dispone di acqua potabile di pozzo o cisterna über Trinkwasser aus einem Brunnen- schacht oder aus einem Wassertank 3 <input type="checkbox"/></p> <p>c) non dispone di acqua potabile (né di acque- dotto, né di pozzo o cisterna) nicht über Trinkwasser (weder aus einer Wasserleitung oder aus einem Brunnen-schacht, noch aus einem Wassertank) 4 <input type="checkbox"/></p>	<p>12 ELETTRICITÀ ELEKTRIZITÄT</p> <p>Indicare se l'abitazione dispone di elettricità: Verfügt die Wohnung über elektrischen Strom:</p> <p style="text-align: right;">1 <input type="checkbox"/> si 2 <input type="checkbox"/> no</p>											
<p>6 EPOCA DI COSTRUZIONE O DI RICOSTRU- ZIONE ZEITABSCHNITT, IN WELCHEM DIE WO- HNUNG GEBAUT ODER WIEDERAUFGEBAUT WURDE</p> <p>— prima del 1919 1 <input type="checkbox"/></p> <p>— tra il 1919 e il 1945 von 1919 bis 1945 2 <input type="checkbox"/></p> <p>— tra il 1946 e il 1960 von 1946 bis 1960 3 <input type="checkbox"/></p> <p>— tra il 1961 e il 1971 von 1961 bis 1971 4 <input type="checkbox"/></p> <p>— tra il 1972 e il 1975 von 1972 bis 1975 5 <input type="checkbox"/></p> <p>— tra il 1976 e il 1980 von 1976 bis 1980 6 <input type="checkbox"/></p> <p>— dopo il 1980 nach 1980 7 <input type="checkbox"/></p>	<p>10 GABINETTO (W.C.) ABORT (W.C.)</p> <p>10.1 Indicare se l'abitazione: Verfügt die Wohnung:</p> <p>a) dispone di gabinetto nell'interno dell'abi- tazione: über einen Abort innerhalb der Wohnung:</p> <p>— uno einen 1 <input type="checkbox"/></p> <p>— due o più zwei oder mehrere 2 <input type="checkbox"/></p> <p>b) dispone di gabinetto fuori dell'abitazione über einen Abort außerhalb der Wohnung 3 <input type="checkbox"/></p> <p>c) non dispone di gabinetto über keinen Abort 4 <input type="checkbox"/></p> <p>10.2 Se l'abitazione dispone di gabinetto, indicare se è fo- rnilo di impianto (cassetta, vaschetta, ecc.) per lo scarico dell'acqua: Falls die Wohnung über einen Abort verfügt, ist anzu- geben, ob der Abort mit Wasserspülung versehen ist:</p> <p style="text-align: right;">1 <input type="checkbox"/> si 2 <input type="checkbox"/> no</p>	<p>13 RISCALDAMENTO HEIZUNG</p> <p>13.1 Indicare se l'abitazione: Verfügt die Wohnung:</p> <p>a) dispone di riscaldamento: über eine Heizung:</p> <p>— fornito da impianto fisso centrale o autonomo die von einer zentralen (für mehrere Wohnungen) oder autonomen Anlage (nur für eine Wohnung) betrieben wird 1 <input type="checkbox"/></p> <p>— fornito solo da apparecchi singoli (stufe, caminetti) che consentono il riscaldamento di tutte o della maggior parte delle stanze die ausschließlich aus einzelnen Ofen (elektrischen Heizkörpern, offenen Kaminen u.a.) besteht, die die Woh- nung zur Gänze oder zum Großteil heizen 2 <input type="checkbox"/></p> <p>b) non dispone di impianto di riscalda- mento né viene riscaldata con appa- recchi singoli über keine Heizanlage und auch nicht über einzelne Heizvorrichtungen 3 <input type="checkbox"/></p> <p>13.2 Tipo di combustibile o di energia prevalentemente usato: Art des vorwiegend benutzten Brennstoffes oder der vorwiegend benutzten Energie:</p> <p style="border: 1px solid black; padding: 2px; margin: 5px 0;">rispondere solo per le abitazioni occupate nur im Falle bewohnter Wohnungen zu beantworten</p> <p>— combustibili liquidi (olio combus- tibile, gasolio ecc.) flüssige Brennstoffe (schweres Heizöl, leichtes Heizöl usw.) 1 <input type="checkbox"/></p> <p>— combustibili solidi (carbone, legna ecc.) feste Brennstoffe (Kohle, Holz usw.) 2 <input type="checkbox"/></p> <p>— combustibili gassosi (gas di città, metano ecc.) gasförmige Brennstoffe (Stadtgas, Methangas usw.) 3 <input type="checkbox"/></p> <p>— energia elettrica Strom 4 <input type="checkbox"/></p> <p>— altro andere Energie oder Brennstoffe 5 <input type="checkbox"/></p>											
<p>7 STANZE ZIMMER</p> <p>— stanze adibite ad abitazione o promiscuamente anche ad altro uso Zimmer, die für Wohnzwecke oder gleichzeitig auch für andere Zwecke benutzt werden n. <input type="checkbox"/></p> <p>— cucina (se ha caratteristiche di stanza) Küche (wenn sie die Merkmale eines Zimmers aufweist) n. <input type="checkbox"/></p> <p>— stanze adibite esclusivamente ad altro uso (ufficio, studio pro- fessionale, laboratorio, ecc.) Zimmer, die ausschließlich an- deren Zwecken dienen (Büro, Studio, Laboratorium usw.) n. <input type="checkbox"/></p>	<p>11 BAGNO BAD</p> <p>Indicare se l'abitazione dispone di bagno (vasca o doccia): Verfügt die Wohnung über ein Bad (Wanne und/oder Dusche):</p> <p style="text-align: right;">1 <input type="checkbox"/> si 2 <input type="checkbox"/> no</p>	<p>8 SUPERFICIE WOHNUNGSFLÄCHE</p> <p>Indicare la superficie in metri quadrati: Die Fläche ist in Quadratmetern anzugeben: (interi, senza decimali) (ohne Kommastellen)</p> <p style="text-align: right;"> <table border="1" style="display: inline-table; border-collapse: collapse;"> <tr> <td style="width: 20px; height: 20px;"> </td> <td style="width: 20px; height: 20px;"> </td> <td style="width: 20px; height: 20px;"> </td> </tr> </table> </p>											

Sezione II - NOTIZIE SULLE Abschnitt II - ANGABEN ZU

FOGLIO INDIVIDUALE
PERSONENBLATT

1 RELAZIONE DI PARENTELA O DI CONVIVENZA CON IL CAPO FAMIGLIA VERWANDTSCHAFTSGRAD O ZUGEHÖRIGKEITSVERHÄLTNIS ZUM FAMILIENBERHAUPT

- Capo famiglia
Familienoberhaupt 1
- Coniuge (marito, moglie)
Ehegatte (Ehemann, Ehefrau) 2
- Figlio (figliastro, figlio adottivo)
Sohn (Stiefsohn, Adoptivsohn) 3
- Genitore (padre, madre)
Elternteil (Vater, Mutter) 4
- Suocera
Schwäger, Schwägerin 5
- Genero, nuora
Schwiegersohn, -tochter 6
- Altro parente o affine
Anderer Verwandter oder Verschwägerter 7
- Altra persona convivente
Andere zusammenlebende Person 8
- Addetto ai servizi della famiglia (domestico, collaboratore familiare, ecc.)
Bediensteter der Familie (Hausangestellter, Mitarbeiter der Familie usw.) 9

2 SESSO GESCHLECHT

- Maschio 1
- Femmina 2
- Männlich 1
- Weiblich 2

3 LUOGO DI NASCITA GEBURTSORT

- Nel Comune di attuale dimora abituale (residenza)
In der Gemeinde des gegenwärtigen ständigen Wohnortes (Wohnsitz) 1
 - In altro Comune
In einer anderen Gemeinde 2
 - All'estero
Im Ausland 3
- (specificare il Comune / die Gemeinde angeben)
- (specificare la Provincia / die Provinz angeben)
- (specificare lo Stato estero / den ausländischen Staat angeben)

4 DATA DI NASCITA GEBURTSDATUM

..... (giorno/Tag) (mese/Monat) (anno/Jahr)

5 STATO CIVILE FAMILIENSTAND

- Celibe o nubile
Ledig 1
- Coniugato
Verheiratet 2
- Vedovo
Verwitwet 3
- Separato legalmente
Gesetzlich getrennt 4
- Divorziato
Geschieden 5

6 CITTADINANZA STAATSBÜRGERSCHAFT

- Italiana
Italienisch 01
 - Straniera
Ausländische
 - Nessuna (apolide)
Keine (staatenlos) 99
- (specificare / genau angeben)

7 LUOGO DI PRESENZA ALLA DATA DEL CENSIMENTO AUFENTHALTSORT AM STICHTAG DER ZÄHLUNG

7.1 Indicare se alla data del censimento la persona era presente nel Comune di dimora abituale (residenza):
Haben Sie sich am Stichtag der Zählung in der Gemeinde Ihres ständigen Wohnortes (Wohnsitzgemeinde) aufgehalten:

- 1 si ja 2 no nein
- Precisare se la persona, pur essendo presente alla data del censimento nello stesso Comune di residenza, era eventualmente:
Wenn Sie sich am Stichtag der Zählung zwar in Ihrer Wohnsitzgemeinde aufgehalten haben, waren Sie eventuell:
- ricoverata in un istituto di cura pubblico o privato (ospedale, clinica, ecc.)
in einer öffentlichen oder privaten Heil- oder Pflegeanstalt (Spital, Klinik usw.) eingeliefert 2
 - in altro luogo (convitto, caserma e simili)
an einem anderen Ort (Schülerheim, Kaserne usw.) 3

7.2 Se alla data del censimento la persona era temporaneamente assente dal Comune di dimora abituale (residenza) indicare:
Wenn Sie sich am Stichtag der Zählung vorübergehend außerhalb der Gemeinde Ihres ständigen Wohnortes (Wohnsitzgemeinde) aufgehalten haben,

- a) se si trovava:
waren Sie:
- in altro Comune
in einer anderen Gemeinde 4
 - all'estero
im Ausland 5
- (specificare il Comune / die Gemeinde angeben)
- (specificare la Provincia / die Provinz angeben)
- (specificare lo Stato estero; per i membri di equipaggio indicare «imbarcato»
(den ausländischen Staat angeben; für die Besatzungsmitglieder von Flugzeugen und Schiffen angeben «an Bord befindlich»)
- b) il motivo della temporanea assenza:
Was war der Grund der vorübergehenden Abwesenheit:
- lavoro
Arbeit 1
 - seguire familiari assenti per motivi di lavoro
um Familienangehörige zu begleiten, die aus Arbeitsgründen abwesend waren 2
 - studio
Ausbildung 3
 - ricovero in un istituto di cura pubblico o privato (ospedale, clinica, ecc.)
Aufenthalt in einer öffentlichen oder privaten Heil- oder Pflegeanstalt (Spital, Klinik usw.) 4
 - altro (turismo, servizio di leva, ecc.)
andere Gründe (Tourismus, Wehrdienst usw.) 5

8 LUOGO DI DIMORA ABITUALE (RESIDENZA) NELL'OTTOBRE 1976 STÄNDIGER WOHNORT (WOHNSTZGEMEINDE) IM OKTOBER 1976

(rispondere solo se la persona è nata prima del 24 ottobre 1976)
(nur dann beantworten, wenn Sie vor dem 24. Oktober 1976 geboren sind)

- Nel Comune di attuale dimora abituale (residenza)
In der Gemeinde des gegenwärtigen ständigen Wohnortes (Wohnsitzgemeinde) 6
 - In altro Comune
In einer anderen Gemeinde
 - All'estero
Im Ausland
- (specificare il Comune / die Gemeinde angeben)
- (specificare la Provincia / die Provinz angeben)
- (specificare lo Stato estero / den ausländischen Staat angeben)

9 ISTRUZIONE AUSBILDUNG

(rispondere solo se la persona è nata prima del 24 ottobre 1978)
(nur dann beantworten, wenn Sie vor dem 24. Oktober 1978 geboren sind)

- 9.1 Indicare il titolo di studio più elevato conseguito:
Den höchsten Schulabschluß angeben:
- laurea
Hochschulabschluß
 - diploma
Reifezeugnis
 - licenza di scuola media inferiore
Mittelschulabschluß 60
 - licenza elementare
Grundschulabschluß 70
- 9.2 Se non ha titoli di studio, indicare se sa leggere e scrivere:
Wenn Sie ohne Schulabschluß sind, können Sie lesen und schreiben: 80 si ja 90 no nein
- 9.3 Indicare se frequenta:
Besuchen Sie:
- a) un corso regolare di studi (scuola elementare, media o secondaria superiore, università)
eine Schule (Volksschule, Mittelschule, Oberschule, Universität) 1 si ja 2 no nein
 - b) la scuola materna
den Kindergarten 1 si ja 2 no nein
- 9.4 Indicare se frequenta un corso di formazione professionale (*):
Besuchen Sie einen beruflichen Weiterbildungskurs (*): 1 si ja 2 no nein

(*) Per corso di formazione professionale si intende un corso che abbia tutti i seguenti requisiti: 1) durata non inferiore a tre mesi; 2) rilascio di un attestato; 3) utilizzazione per migliorare o adeguare la capacità professionale.
Unter beruflichem Weiterbildungskurs versteht man einen Ausbildungskurs, der die folgenden Voraussetzungen erfüllt: 1) Kursdauer von wenigstens drei Monaten; 2) Ausstellung eines Abschluszeugnisses; 3) Verwertung des Ausbildungsganges zur beruflichen Fortbildung.

PERSONE DELLA FAMIGLIA DEN FAMILIENMITGLIEDERN

DELLA PERSONA N.
DER PERSON NR.

(Il numero della persona deve corrispondere al numero d'ordine dell'ELENCO DELLE PERSONE DELLA FAMIGLIA pagina 2 del foglio di famiglia)
(Diese Nummer muß mit der laufenden Nummer aus dem VERZEICHNIS DER FAMILIENMITGLIEDER auf Seite 2 des Familienbogens übereinstimmen)

10 CONDIZIONE PROFESSIONALE O NON PROFESSIONALE NELLA SETTIMANA PRECEDENTE LA DATA DEL CENSIMENTO ERWERBS- ODER NICHT ERWERBSTÄTIGKEIT IN DER WOCHEN VOR DEM STICHTAG DER ZÄHLUNG

(rispondere solo se la persona è nata prima del 24 ottobre 1967)
(nur dann beantworten, wenn Sie vor dem 24. Oktober 1967 geboren sind)

10.1 Indicare se la persona è:
Sind Sie:

- occupata beschäftigt 1
- disoccupata alla ricerca di nuova occupazione arbeitslos und auf der Suche nach einer neuen Beschäftigung 2
- in cerca di prima occupazione auf der Suche nach der ersten Beschäftigung 3
- casalinga Hausfrau 4
- studente Student oder Schüler 5
- ritirata dal lavoro im Ruhestand 6
- in servizio di leva im Militärdienst 7
- in altra condizione in einer anderen Situation 8

10.2 Indipendentemente dalla risposta fornita al punto 10.1, indicare le ore lavorate nella settimana presso un datore di lavoro o nell'azienda familiare.

Geben Sie unabhängig von den unter Punkt 10.1 gemachten Angaben die Arbeitsstunden an, die Sie in dieser Woche bei einem Arbeitgeber oder im Familienbetrieb geleistet haben.

Se la persona è occupata o disoccupata rispondere ai punti 10.3, 10.4, 10.5 indicando:
Falls Sie beschäftigt oder arbeitslos sind, ist unter Punkt 10.3, 10.4 und 10.5 folgendes anzugeben:

10.3 La professione, arte o mestiere, esercitata:
Welchen Beruf üben bzw. übten Sie aus:

(specificare / genau angeben)

10.4 In quale modo esercita la professione, arte o mestiere:
Wie üben Sie den Beruf aus:

a) ALLE DIPENDENZE, COME:
IN EINEM DIENSTVERHÄLTNIS ALS:

- dirigente Leiter 01
- appartenente alla carriera direttiva Angestellter der höheren Laufbahn 02
- impiegato Angestellter 03
- appartenente alle categorie speciali (intermedi) Angehöriger der Sonderkategorien 04
- capo operaio Vorarbeiter 05
- operaio specializzato o qualificato Facharbeiter oder gelernter Arbeiter 06
- operaio comune (manovale, bracciante agricolo, ecc.) einfacher Arbeiter (Handlanger, landwirtschaftlicher Arbeiter usw.) 07
- altro lavoratore dipendente (uscieri, guardiano, bidello, ecc.) anderer unselbständiger Arbeiter (Wächter, Schuttdiener usw.) 08
- apprendista Lehrling 09
- lavorante a domicilio per conto di imprese Heimarbeiter im Auftrag von Unternehmen 10
- graduato o militare di carriera delle FF.AA., o figura simile dei corpi di polizia e sicurezza interna Berufssoldat der Streitkräfte, der Polizeikorps und des Dienstes für innere Sicherheit 11

b) IN CONTO PROPRIO COME:
ALS SELBSTÄNDIGER:

- imprenditore Unternehmer 12
- libero professionista Freiberufler 13
- lavoratore in proprio (coltivatore diretto, mezzadro, esercente di negozio, artigiano, ecc.) selbständiger Arbeiter (Bauer, Pächter, Kaufmann, Handwerker usw.) 14
- coadiuvante mithelfender Familienangehöriger 15

Ha lavoratori retribuiti o apprendisti alle proprie dipendenze?
Beschäftigen Sie Lohnempfänger oder Lehrlinge?

1 ja 2 nein

10.5 Qual'è l'attività principale (o unica) dello stabilimento, azienda agricola, negozio, ufficio, ente, ecc., presso cui lavora:

Was ist die Haupttätigkeit (oder einzige Tätigkeit) des Industriebetriebes, des Landwirtschaftsbetriebes, des Geschäfts, des Büros, der Körperschaft usw., wo Sie arbeiten:

(specificare / genau angeben)

11 CONDIZIONE PROFESSIONALE O NON PROFESSIONALE NELL'OCTOBRE 1976 ERWERBS- ODER NICHT ERWERBSTÄTIGKEIT IM OKTOBER 1976

(rispondere solo se la persona è nata prima del 24 ottobre 1962)
(nur dann beantworten, wenn Sie vor dem 24. Oktober 1962 geboren sind)

11.1 Indicare se la persona era:

- Waren Sie:
- occupata beschäftigt 1
 - disoccupata alla ricerca di nuova occupazione arbeitslos und auf der Suche nach einer neuen Beschäftigung 2
 - in cerca di prima occupazione auf der Suche nach der ersten Beschäftigung 3
 - casalinga Hausfrau 4
 - studente Student oder Schüler 5
 - in altra condizione in einer anderen Situation 6

11.2 Se la persona era occupata indicare:
Falls Sie beschäftigt waren, geben Sie an:

- a) se lavorava:
- ob:
 - alle dipendenze in einem Dienstverhältnis 1
 - in conto proprio als Selbständiger 2
- b) in quale settore:
in welchem Wirtschaftsbereich:
- agricoltura, foreste, pesca Land und Forstwirtschaft, Fischereiwesen 1
 - industria Industrie 2
 - commercio Handel 3
 - altre attività andere Bereiche 4

12 LUOGO DI STUDIO O DI LAVORO, TEMPO IMPIEGATO E MEZZO UTILIZZATO PER GLI SPOSTAMENTI ARBEITSSTÄTTE ODER SCHULE, ZEITAUFWAND UND BENÜTZTES VERKEHRSMITTEL FÜR EINEN HINWEG ZUR ARBEIT BZW. ZUR SCHULE

12.1 Indicare la denominazione e l'indirizzo del luogo di studio o di lavoro:
Geben Sie die Bezeichnung und Anschrift der Arbeitsstätte oder Schule an:

(denominazione / Bezeichnung)

(indirizzo via, piazza, numero civico, località / Anschrift: Straße, Platz, Hausnummer, Ortschaft)

(Comune e Provincia o Stato estero)
(Gemeinde und Provinz oder ausländischer Staat)

12.2 Indicare se la persona rientra giornalmente dal luogo di studio o di lavoro nella sua dimora abituale:
Kehren Sie täglich von der Arbeitsstätte oder Schule zu Ihrem ständigen Wohnort zurück?

1 ja 2 nein

12.3 In caso di risposta affermativa, se la persona si è recata mercoledì ultimo scorso al luogo di studio o di lavoro precisato al punto 12.1, indicare:
Wenn Sie die vorstehende Frage bejaht haben und wenn Sie sich am vergangenen Mittwoch an die unter Punkt 12.1 angeführte Arbeitsstätte oder Schule begeben haben, geben Sie folgendes an:

- a) in quale delle seguenti fasce orarie hanno avuto inizio le lezioni o il lavoro:
Begannen Sie die Arbeit oder den Unterricht in der Zeitspanne von:
- 7.15 - 7.44 1
 - 7.45 - 8.14 2
 - 8.15 - 8.44 3
 - 8.45 - 9.15 4
 - altro orario anderer Stundenplan 5
- b) se si è recata più di una volta al luogo di studio o di lavoro:
Haben Sie sich mehr als einmal zur Arbeitsstätte oder Schule begeben?
- 1 ja 2 nein
- c) il tempo impiegato per recarsi una sola volta (solo andata) da casa al luogo di studio o di lavoro:
Geben Sie die Zeit an, die Sie für einen einzigen Hinweg von der Wohnung zur Arbeitsstätte oder Schule benötigt haben:
- fino a 15 minuti bis zu 15 Minuten 1
 - da 16 a 30 minuti von 16 bis 30 Minuten 2
 - da 31 a 60 minuti von 31 bis 60 Minuten 3
 - oltre 60 minuti mehr als 60 Minuten 4
- d) il mezzo di trasporto utilizzato per compiere il tratto più lungo (in termini di distanza e non di tempo) del tragitto casa/luogo di studio o di lavoro:
Benutztes Verkehrsmittel, mit welchem Sie die längste Teilstrecke von der Wohnung zur Arbeitsstätte oder Schule zurückgelegt haben:
- nessun mezzo (a piedi) kein Verkehrsmittel (zu Fuß) 1
 - ferrovia, tram, metropolitana o altro mezzo pubblico (es.: funicolare) su rotaia Eisenbahn, Straßenbahn, U-Bahn oder ein anderes öffentliches Verkehrsmittel auf Schienen (z.B.: Zahnradbahn) 2
 - autobus, filobus, corriera o altro mezzo pubblico (es.: taxi) su gomma Autobus, Filibus oder andere öffentliche Verkehrsmittel auf Rädern (z.B.: Taxi) 3
 - autobus aziendale o scolastico Betriebs- oder Schülerbus 4
 - auto privata (come conducente) Privatauto (als Fahrer) 5
 - auto privata (come trasportato) Privatauto (als Fahrgast) 6
 - motocicletta, ciclomotore, scooter (come conducente o trasportato) Motorrad, Motorroller (als Fahrer oder Fahrgast) 7
 - altro mezzo (bicicletta, battello, funivia, ecc.) anderes Verkehrsmittel (Fahrrad, Boot, Seilbahn usw.) 8

RISERVATO ISTAT
DEM ISTAT VORBEHALTEN

Sezione III - NOTIZIE SULLE PERSONE TEMPORANEAMENTE
PRESENTI PRESSO LA FAMIGLIA IL 25 OTTOBRE 1981
Abschnitt III - ANGABEN ÜBER DIE VORÜBERGEHEND BEI DER
FAMILIE AM 25. OKTOBER 1981 ANWESENDEN PERSONEN

PERSONA N. 1 PERSON NR. 1	PERSONA N. 2 PERSON NR. 2	PERSONA N. 3 PERSON NR. 3
<p>1 SESSO GESCHLECHT</p> <p>— Maschio 1 <input type="checkbox"/> Männlich</p> <p>— Femmina 2 <input type="checkbox"/> Weiblich</p>	<p>1 SESSO GESCHLECHT</p> <p>— Maschio 1 <input type="checkbox"/> Männlich</p> <p>— Femmina 2 <input type="checkbox"/> Weiblich</p>	<p>1 SESSO GESCHLECHT</p> <p>— Maschio 1 <input type="checkbox"/> Männlich</p> <p>— Femmina 2 <input type="checkbox"/> Weiblich</p>
<p>2 DATA DI NASCITA GEBURTSDATUM</p> <p>.....</p> <p>(giorno/Tag) (mese/Monat) (anno/Jahr)</p>	<p>2 DATA DI NASCITA GEBURTSDATUM</p> <p>.....</p> <p>(giorno/Tag) (mese/Monat) (anno/Jahr)</p>	<p>2 DATA DI NASCITA GEBURTSDATUM</p> <p>.....</p> <p>(giorno/Tag) (mese/Monat) (anno/Jahr)</p>
<p>3 STATO CIVILE FAMILIENSTAND</p> <p>— Celibe o nubile 1 <input type="checkbox"/> Ledig</p> <p>— Coniugato 2 <input type="checkbox"/> Verheiratet</p> <p>— Vedovo 3 <input type="checkbox"/> Verwitwet</p> <p>— Separato legalmente 4 <input type="checkbox"/> Gesetzlich getrennt</p> <p>— Divorziato 5 <input type="checkbox"/> Geschieden</p>	<p>3 STATO CIVILE FAMILIENSTAND</p> <p>— Celibe o nubile 1 <input type="checkbox"/> Ledig</p> <p>— Coniugato 2 <input type="checkbox"/> Verheiratet</p> <p>— Vedovo 3 <input type="checkbox"/> Verwitwet</p> <p>— Separato legalmente 4 <input type="checkbox"/> Gesetzlich getrennt</p> <p>— Divorziato 5 <input type="checkbox"/> Geschieden</p>	<p>3 STATO CIVILE FAMILIENSTAND</p> <p>— Celibe o nubile 1 <input type="checkbox"/> Ledig</p> <p>— Coniugato 2 <input type="checkbox"/> Verheiratet</p> <p>— Vedovo 3 <input type="checkbox"/> Verwitwet</p> <p>— Separato legalmente 4 <input type="checkbox"/> Gesetzlich getrennt</p> <p>— Divorziato 5 <input type="checkbox"/> Geschieden</p>
<p>4 CITTADINANZA STAATSBÜRGERSCHAFT</p> <p>— Italiana 01 <input type="checkbox"/> Italienisch</p> <p>— Straniera <input type="checkbox"/> Ausländische</p> <p>..... <input type="checkbox"/> (specificare / genau angeben)</p> <p>— Nessuna (apolide) 99 <input type="checkbox"/> Keine (staatenlos)</p>	<p>4 CITTADINANZA STAATSBÜRGERSCHAFT</p> <p>— Italiana 01 <input type="checkbox"/> Italienisch</p> <p>— Straniera <input type="checkbox"/> Ausländische</p> <p>..... <input type="checkbox"/> (specificare / genau angeben)</p> <p>— Nessuna (apolide) 99 <input type="checkbox"/> Keine (staatenlos)</p>	<p>4 CITTADINANZA STAATSBÜRGERSCHAFT</p> <p>— Italiana 01 <input type="checkbox"/> Italienisch</p> <p>— Straniera <input type="checkbox"/> Ausländische</p> <p>..... <input type="checkbox"/> (specificare / genau angeben)</p> <p>— Nessuna (apolide) 99 <input type="checkbox"/> Keine (staatenlos)</p>
<p>5 MOTIVO DELLA TEMPORANEA PRESENZA GRUND DER VORÜBERGEHENDEN ANWE- SENHEIT</p> <p>— Lavoro 1 <input type="checkbox"/> Arbeit</p> <p>— Altro 2 <input type="checkbox"/> Anderer Grund</p>	<p>5 MOTIVO DELLA TEMPORANEA PRESENZA GRUND DER VORÜBERGEHENDEN ANWE- SENHEIT</p> <p>— Lavoro 1 <input type="checkbox"/> Arbeit</p> <p>— Altro 2 <input type="checkbox"/> Anderer Grund</p>	<p>5 MOTIVO DELLA TEMPORANEA PRESENZA GRUND DER VORÜBERGEHENDEN ANWE- SENHEIT</p> <p>— Lavoro 1 <input type="checkbox"/> Arbeit</p> <p>— Altro 2 <input type="checkbox"/> Anderer Grund</p>

