

12°

censimento generale
della popolazione

25 ottobre 1981

Volume II

**dati sulle caratteristiche strutturali
della popolazione e delle abitazioni**

Tomo 2 - Fascicoli regionali

3 - LOMBARDIA

ISTITUTO CENTRALE DI STATISTICA	
UFF. REGIONALE per la CAMPANIA	
BIBLIOTECA	
Prot. 520	os.
Napoli 30	3.19.85



Istat

Istituto Centrale di Statistica

roma 1985

Al fine di favorire la diffusione e l'utilizzazione dei dati e delle informazioni, l'ISTAT autorizza la riproduzione parziale o totale del contenuto del presente volume con la citazione della fonte.

indice

Tabelle sinottiche

Caratteri considerati nelle tavole da 1 a 31	pag.	XII
Caratteri considerati nelle tavole da 32 a 48	»	XIV

Introduzione

1. Premessa	»	XVII
2. Definizioni	»	XVIII
Famiglia (pag. XVIII) - Convivenza (pag. XIX) - Popolazione residente (pag. XX) - Popolazione presente (pag. XX) - Età (pag. XX) - Grado di istruzione (pag. XXI) - Condizione professionale o non professionale (pag. XXI) - Professione (pag. XXIII) - Posizione nella professione (pag. XXIII) - Ramo di attività economica (pag. XXV) - Abitazione, stanza, altro tipo di alloggio (pag. XXVI) - Fabbricato (pag. XXVII)		
3. Avvertenze alle tavole	»	XXVII
4. Diffusione dei dati	»	XXIX
5. Qualità dei dati	»	XXIX

A — Riepilogo regionale dei dati provinciali

Tavola 1	— Popolazione residente per singolo anno di età, sesso e stato civile	pag.	2
Tavola 2	— Popolazione presente per singolo anno di età, sesso e stato civile	»	4
Tavola 3	— Popolazione residente per sesso, classe di età e luogo di nascita	»	6
Tavola 4	— Popolazione residente in età da 6 anni in poi per grado di istruzione, sesso, classe di età, condizione professionale o non professionale	»	7
Tavola 5	— Popolazione residente attiva e non attiva per sesso e classe di età, attiva per ramo di attività economica e posizione nella professione; non attiva per condizione non professionale	»	8
Tavola 6	— Popolazione residente attiva e non attiva per sesso e stato civile; attiva per ramo di attività economica e posizione nella professione; non attiva per condizione non professionale	»	10
Tavola 7	— Popolazione residente attiva in condizione professionale per sesso, posizione nella professione, ramo e classe di attività economica	»	12
Tavola 8	— Popolazione residente attiva in condizione professionale per sesso e professione	»	14
Tavola 9	— Popolazione residente attiva in condizione professionale per sesso e categoria socio-professionale	»	18
Tavola 10	— Popolazione residente occupata per ramo di attività economica, ore lavorate e posizione nella professione	»	19
Tavola 11	— Popolazione residente in età da 14 anni in poi non occupata, per sesso e numero di ore lavorate	»	19
Tavola 12	— Popolazione residente in età da 19 anni in poi per sesso, luogo di residenza nel 1976, condizione nel 1976 e nel 1981	»	20
Tavola 13	— Stranieri residenti per classe di età e sesso; condizione professionale per settore di attività economica e posizione nella professione; condizione non professionale	»	22
Tavola 14	— Famiglie residenti per ampiezza e tipo della famiglia	»	23
Tavola 15	— Famiglie residenti con almeno un nucleo familiare, per tipo del nucleo e ampiezza della famiglia	»	24
Tavola 16	— Famiglie residenti per tipo di famiglia e di componenti	»	24

Tavola 17	— Famiglie residenti per ampiezza, stato civile, classe di età e sesso del capo famiglia di censimento		
	A — Totale pag.	25
	B — Maschi »	26
	C — Femmine »	27
Tavola 18	— Famiglie residenti per condizione professionale o non professionale dei componenti e condizione del capo famiglia di censimento »	28
Tavola 19	— Famiglie residenti per ampiezza e numero di componenti (occupati, in età inferiore a 6 anni, in età di 60 anni e più, in età di 75 anni e più) »	28
Tavola 20	— Famiglie residenti per ampiezza e specie di alloggio in cui dimorano »	29
Tavola 21	— Famiglie residenti per tipo della famiglia e numero di figli conviventi »	30
Tavola 22	— Convivenze e componenti permanenti, attivi e non attivi, per specie della convivenza »	30
Tavola 23	— Convivenze secondo il numero di componenti presenti per sesso e specie della convivenza »	30
Tavola 24	— Abitazioni occupate per numero di occupanti, numero di stanze e titolo di godimento »	32
Tavola 25	— Abitazioni occupate per numero di stanze, numero di famiglie, figura giuridica del proprietario, epoca di costruzione e titolo di godimento, numero di servizi installati »	34
Tavola 26	— Abitazioni occupate per tipo di fabbricato, numero di stanze, epoca di costruzione, servizi installati »	36
Tavola 27	— Abitazioni occupate per servizi installati, numero di occupanti, numero di stanze, titolo di godimento, figura giuridica del proprietario ed epoca di costruzione »	38
Tavola 28	— Abitazioni occupate per numero di stanze e numero dei componenti delle famiglie secondo la condizione occupazionale »	40
Tavola 29	— Abitazioni non occupate per numero di stanze, motivo della non occupazione, tipo di fabbricato, figura giuridica del proprietario ed epoca di costruzione »	42
Tavola 30	— Occupati per settore di attività economica, luogo di lavoro, tempo impiegato e mezzo utilizzato		
	A — Agricoltura, caccia, foreste e pesca »	43
	B — Industrie »	44
	C — Altre attività »	45
	D — Totale »	46
Tavola 31	— Studenti per luogo di studio, tempo impiegato e mezzo utilizzato »	47

B - Dati regionali

Tavola 32	— Popolazione residente e presente per anno di nascita, età, sesso e stato civile	pag.	50
Tavola 33	— Popolazione residente in età da 6 anni in poi per sesso, classe di età e grado di istruzione	»	60
Tavola 34	— Popolazione residente attiva e non attiva per sesso, classe di età e grado di istruzione; attiva per settore di attività economica, non attiva per condizione non professionale	»	62
Tavola 35	— Popolazione residente attiva in condizione professionale, per sesso, ramo di attività economica, posizione nella professione e grado di istruzione	»	64
Tavola 36	— Popolazione residente disoccupata per sesso, classe di età, settore di attività economica e grado di istruzione	»	74
Tavola 37	— Popolazione residente in cerca di prima occupazione per sesso, classe di età e grado di istruzione	»	75
Tavola 38	— Popolazione residente attiva in condizione professionale per sesso, singolo anno di età e ramo di attività economica		
	A — Totale	»	76
	B — Maschi	»	78
	C — Femmine	»	80
Tavola 39	— Popolazione residente in condizione non professionale per sesso e singolo anno di età	»	82
Tavola 40	— Popolazione residente attiva in condizione professionale per singolo anno di età, settore di attività economica e posizione nella professione	»	84
Tavola 41	— Popolazione residente attiva in condizione professionale per sesso, ramo, classe, sottoclasse e categoria di attività economica	»	86
Tavola 42	— Popolazione residente attiva in condizione professionale per sesso, ramo di attività economica, gruppo e classe di professione		
	A — Totale	»	94
	B — Maschi	»	96
Tavola 43	— Popolazione residente attiva in condizione professionale per grado di istruzione, gruppo e classe di professione	»	98
Tavola 44	— Popolazione residente in età da 19 anni in poi per sesso, classe di età, condizione nel 1976 e nel 1981	»	100
Tavola 45	— Popolazione residente in età da 19 anni in poi per sesso, condizione professionale e posizione nella professione, condizione non professionale nel 1976 e nel 1981	»	102
Tavola 46	— Popolazione residente in età da 5 anni in poi per sesso, classe di età e luogo di residenza nell'ottobre 1976	»	104
Tavola 47	— Stranieri residenti in età da 5 anni in poi per sesso, classe di età e luogo di residenza nell'ottobre 1976	»	106
Tavola 48	— Popolazione residente per sesso, luogo di nascita, condizione professionale e posizione nella professione, condizione non professionale	»	108


Appendice

A — Tipologia completa delle famiglie


B — Categorie socio-professionali secondo la professione e la posizione nella professione


Tracciati records

Fac simile del *Foglio di famiglia*



**tabelle
sinottiche**





introduzione

1. — PREMESSA

Il 12° Censimento generale della popolazione e il Censimento generale delle abitazioni sono stati effettuati con riferimento alla data del 25 ottobre 1981, in attuazione della legge 18 dicembre 1980, n. 864 e del relativo regolamento di esecuzione (D.P.R. 28 settembre 1981, n. 542).

Il piano della rilevazione è stato predisposto sulla base delle proposte formulate da un'apposita Commissione di studio istituita presso l'Istituto Centrale di Statistica della quale hanno fatto parte docenti universitari e rappresentanti di Amministrazioni Pubbliche, nonché di vari Enti interessati all'utilizzazione dei dati censuari.

Il piano di pubblicazione, modificato rispetto al 1971, in particolare, per quanto riguarda la disponibilità dei risultati in funzione delle diverse aggregazioni territoriali, si articola nel modo seguente:

Volume I — Primi risultati provinciali e comunali sulla popolazione e sulle abitazioni (Dati provvisori) (Maggio 1982)

Volume II — Dati sulle caratteristiche strutturali della popolazione e delle abitazioni

Tomo 1 — Fascicoli provinciali (95 fascicoli)

Tomo 2 — Fascicoli regionali (20 fascicoli)

Tomo 3 — Fascicolo nazionale

Volume III — Popolazione delle frazioni geografiche e delle località abitate dei Comuni (20 fascicoli regionali e 1 fascicolo nazionale)

Volume IV — Atti del censimento.

Un apposito volume riporta i dati sulla popolazione residente legale dei singoli Comuni, un altro infine sarà dedicato ad una relazione illustrativa ed interpretativa dei risultati censuari.

Il presente fascicolo consta di 48 tavole:

- A — *Tavole da 1 a 31*: contengono i dati, riepilogati a livello regionale, analoghi a quelli riportati nelle corrispondenti tavole provinciali del volume II, tomo 1;
- B — *Tavole da 32 a 48*: contengono dati elaborati a livello regionale.

Qui di seguito vengono riportate ed illustrate le definizioni dei caratteri ai quali si riferiscono i dati contenuti nel fascicolo; allo scopo di assicurare una esatta interpretazione dei dati stessi vengono inoltre fornite avvertenze specifiche per alcune tavole, nonché talune indicazioni sugli ulteriori canali di accesso all'informazione censuaria e sulla qualità dei risultati.

Per una più completa conoscenza delle modalità tecniche seguite per l'esecuzione del censimento, vedasi il fascicolo dell'Istituto Centrale di Statistica - 12° Censimento della popolazione e 6° Censimento dell'industria, del commercio, dei servizi e dell'artigianato, 25-26 ottobre 1981, *Disposizioni e istruzioni per gli Organi periferici*, Roma 1981.

2. — DEFINIZIONI

FAMIGLIA

Ai fini del censimento, per famiglia s'intende un insieme di persone legate da vincoli di matrimonio, parentela, affinità, adozione, affiliazione, tutela o da vincoli affettivi, coabitanti ed aventi dimora abituale nello stesso Comune, che normalmente provvedono al soddisfacimento dei loro bisogni mediante la messa in comune di tutto o parte del reddito di lavoro o patrimoniale da esse percepito.

Una famiglia può essere costituita anche di una sola persona la quale provvede in tutto o in parte con i propri mezzi di sussistenza al soddisfacimento dei bisogni individuali.

Sono considerate facenti parte della famiglia, come membri aggregati di essa, anche le persone addette ai servizi domestici, nonché le altre persone che, a qualsiasi titolo, convivono abitualmente con la famiglia stessa.

Ai fini del censimento, si considera **capo famiglia** colui che è ritenuto tale dalla famiglia. Questa definizione differisce da quella utilizzata nei censimenti del 1961 e 1971 a seguito delle innovazioni legislative in materia di diritto di famiglia.

Per la classificazione delle famiglie è stata adottata, analogamente agli spogli effettuati in occasione dei censimenti del 1961 e 1971, la seguente tipologia:

- Famiglie di Tipo A, *se composte di solo capo famiglia* (con o senza membri aggregati);
- Famiglie di Tipo B, *se composte di capo famiglia e coniuge* (con o senza membri aggregati);

- Famiglie di Tipo C, *se composte di capo famiglia, coniuge e figli* (con o senza membri aggregati). Sono considerate di tipo C anche le famiglie in cui manca il coniuge, cioè composte di capo famiglia e figli (con o senza membri aggregati);
- Famiglie di Tipo D, *se composte di capo famiglia, coniuge, figli, ascendenti e/o altri parenti* (con o senza membri aggregati). Sono considerate di tipo D anche le famiglie composte di: capo famiglia, figli, ascendenti e/o altri parenti; capo famiglia, coniuge, ascendenti e/o altri parenti; capo famiglia, ascendenti e/o altri parenti.

Per una migliore conoscenza delle strutture familiari, si è provveduto ad analizzare più in profondità le famiglie di tipo C e di tipo D, individuando al loro interno gruppi ulteriori di famiglie, pervenendo così ad una tipologia più articolata (cfr. Tavola n. 14). Il contenuto dei singoli gruppi è reso esplicito in Appendice (punto A).

Questa tipologia è stata concepita in funzione dell'obiettivo di procedere, per quanto possibile, all'individuazione dei nuclei familiari.

Per **nucleo familiare** s'intende la coppia sposata senza figli o con uno o più figli mai sposati, nonché un solo genitore con uno o più figli mai sposati.

Si possono quindi avere i seguenti quattro tipi di nuclei familiari:

- coniugi senza figli o con figli tutti non celibi o nubili;
- coniugi con almeno un figlio mai sposato;
- padre con almeno un figlio mai sposato;
- madre con almeno un figlio mai sposato.

In questo fascicolo risultano enucleate le famiglie con almeno un nucleo familiare (cfr. Tavola n. 15) in quanto non è stato possibile provvedere ad un accertamento esaustivo dei nuclei familiari sia per l'assenza sul *Foglio di famiglia* di quesiti specifici o di notizie comunque indispensabili, sia perché si è rinunciato ad ulteriori esplorazioni che pure in qualche caso avrebbero consentito l'individuazione di altri nuclei.

Si è del parere, comunque, che i citati criteri di spoglio — peraltro applicati all'universo delle famiglie e non ad un campione come generalmente praticato negli altri Paesi — assicurino risultati pienamente soddisfacenti, tenuto anche conto che — stando alle risultanze di uno spoglio campionario condotto sulla base dei dati censuari del 1971 (cfr. Istituto Centrale di Statistica — *Indagine sui nuclei familiari*, Collana d'informazioni, n. 6 del 1982) — le famiglie mononucleari rappresentano il 97% circa delle famiglie con due o più componenti.

CONVIVENZA

Ai fini del censimento, per convivenza s'intende un insieme di persone che, senza essere legate da vincoli di matrimonio, parentela, affinità e simili, conducono vita in comune per motivi religiosi, di cura, di assistenza, militari, di pena, e simili.

Sono considerate facenti parte della convivenza anche le persone addette alla convivenza stessa per ragioni d'impiego o di lavoro e che vi convivono abitualmente, purché non costituiscano famiglia a sé stante.

POPOLAZIONE RESIDENTE

La popolazione residente di ciascun Comune è costituita dalle persone aventi dimora abituale nel Comune e ivi presenti alla data del censimento e dalle persone aventi anch'esse dimora abituale nel Comune, ma che alla data del censimento risultavano assenti per uno dei seguenti motivi:

- emigrazione in altro Comune o all'estero, nel caso si tratti di emigrazione per l'esercizio di occupazioni stagionali o temporanee;
- servizio di leva, di richiamo alle armi, di volontariato;
- istruzione, noviziato religioso;
- ricovero in istituti di cura, di qualsiasi natura, purché la permanenza nel Comune di temporanea presenza non superi i due anni;
- detenzione in attesa di giudizio, condanna inferiore a cinque anni, obbligo di soggiorno per misura di prevenzione, rieducazione, purché la permanenza nel Comune di temporanea presenza non superi i cinque anni;
- affari, turismo, breve cura, e simili;
- servizio statale all'estero;
- missione fuori sede, compresa la frequenza di corsi di qualificazione o aggiornamento professionali, nonché di avanzamento;
- imbarco su navi della marina militare e mercantile.

È il caso di precisare, sulla base della predetta definizione, che a livello provinciale la popolazione residente temporaneamente assente risulta dalla somma dei dati comunali e pertanto comprende anche le persone temporaneamente assenti da un Comune della Provincia che alla data del censimento erano temporaneamente presenti in un altro Comune della Provincia stessa.

La popolazione residente, a norma dell'art. 2 del D.P.R. 542 del 28 settembre 1981, è considerata popolazione legale. Il relativo ammontare, per Comuni, Province e Stato è pubblicato sulla Gazzetta Ufficiale n. 95, del 7 aprile 1983, Supplemento ordinario n. 17.

POPOLAZIONE PRESENTE

La popolazione presente di ciascun Comune è costituita dalle persone presenti nel Comune alla data del censimento ed aventi in esso dimora abituale, nonché dalle persone temporaneamente presenti nel Comune alla data del censimento, ma aventi abituale dimora in altro Comune o all'estero.

ETÀ

L'età è computata in anni compiuti. Così ad esempio:

- 0 anni: dalla nascita al giorno precedente il 1° compleanno;
- 1 anno: dal giorno del 1° compleanno al giorno precedente il 2° compleanno;
- meno di 5 anni: dalla nascita al giorno precedente il 5° compleanno;
- da 5 a 9 anni: dal giorno del 5° compleanno al giorno precedente il 10° compleanno.

GRADO DI ISTRUZIONE

Si riferisce al più alto titolo di studio conseguito in qualsiasi scuola (pubblica o privata, italiana o straniera, anche all'estero) e non alla più alta classe o al più alto corso frequentato con successo.

Laureati	coloro che, avendo seguito un corso completo di studi universitari (della durata minima di quattro anni), hanno conseguito un diploma di laurea.
Diplomati	coloro che hanno conseguito un diploma di maturità o di abilitazione di scuola secondaria di secondo grado. Con tale voce sono altresì indicate le persone che hanno conseguito una abilitazione specifica dopo un corso di studi universitari della durata inferiore a quattro anni (diploma di statistica, di vigilanza alle scuole elementari, ISEF, ecc.).
Forniti di licenza media inferiore	coloro che hanno conseguito una licenza di scuola secondaria di primo grado che consenta l'accesso alle scuole secondarie di secondo grado.
Forniti di licenza elementare	coloro che hanno conseguito la licenza elementare o il certificato rilasciato da un corso di scuola popolare di tipo C (assimilabile alla licenza elementare).
Alfabeti privi di titolo di studio	coloro che hanno dichiarato di saper leggere e scrivere pur non avendo conseguito la licenza elementare, nonché gli scolari anche se iscritti alla 1 ^a elementare. Sono comprese in tale gruppo anche le persone che hanno conseguito il certificato di proscioglimento (3 ^a elementare) fino al 1955, anno nel quale tale certificato venne abolito. Poiché nel censimento del 1961 le persone fornite del certificato di proscioglimento vennero comprese tra le persone in possesso di licenza di scuola elementare, ai fini di un corretto confronto fra i dati di questi due censimenti occorre considerare congiuntamente i gruppi dei <i>forniti di licenza elementare</i> e degli <i>alfabeti privi di titolo di studio</i> .
Analfabeti	coloro che hanno dichiarato di non sapere leggere e scrivere.

CONDIZIONE PROFESSIONALE O NON PROFESSIONALE

La popolazione in condizione professionale è costituita dalle persone che nella settimana precedente la data del censimento risultavano occupate o disoccupate alla ricerca di nuova occupazione.

Occupati coloro che possiedono un'occupazione (in proprio o alle dipendenze) da cui traggono un profitto o una retribuzione. Sono considerati tali anche coloro che collaborano, senza avere un regolare rapporto di lavoro, con un familiare che svolge un'attività lavorativa in proprio.

Disoccupati alla ricerca di nuova occupazione coloro che hanno perduto una precedente occupazione alle dipendenze e sono alla ricerca attiva di una nuova occupazione, essendo in grado di accettarla se viene loro offerta.

La popolazione in condizione non professionale è costituita:

- a) da tutti i bambini e ragazzi con meno di 14 anni;
- b) dalle persone in cerca di prima occupazione;
- c) dalle casalinghe;
- d) dagli studenti;
- e) dalle persone ritirate dal lavoro;
- f) dagli altri censiti in età da 14 anni in poi che non rientrano nei gruppi di cui alle lettere da b) ad e). Tra questi ultimi sono compresi anche coloro che stanno assolvendo gli obblighi di leva, tali persone al censimento del 1971 venivano attribuite alla popolazione in condizione professionale o a quella in condizione non professionale sulla base della condizione nella quale si trovavano prima dell'inizio del servizio di leva.

Si riportano di seguito le relative definizioni:

Persone in cerca di prima occupazione coloro che non hanno mai esercitato un'attività lavorativa o hanno cessato un'attività lavorativa in proprio e sono alla ricerca attiva di un'occupazione alle dipendenze essendo in grado di accettarla se viene loro offerta.

Casalinghe coloro che si dedicano prevalentemente alla cura della propria famiglia e della propria casa.

Studenti coloro che si dedicano prevalentemente allo studio.

Persone ritirate dal lavoro coloro che hanno cessato una attività lavorativa per raggiunti limiti di età o altra causa.

Anche ai fini del confronto con i dati del censimento del 1971, si precisa che **le persone in condizione professionale e quelle in cerca di prima occupazione confluiscono nella cosiddetta popolazione attiva. La popolazione in condizione non professionale depurata dalle persone in cerca di prima occupazione, costituisce invece la popolazione non attiva.**

In ordine sempre ai confronti temporali, è necessario tener presente che nei precedenti censimenti si è utilizzato il concetto di condizione *abituale*, non essendo previsto che la risposta ai quesiti sull'attività professionale dovesse essere fornita facendo riferimento alla data del censimento. Con le innovazioni introdotte è stato recepito il criterio seguito nelle rilevazioni correnti delle forze di lavoro.

PROFESSIONE

Per professione s'intende l'attività individuale esercitata dalle persone costituenti la popolazione attiva, ad esclusione delle persone in cerca di prima occupazione. La specificazione della professione, cioè la *qualificazione tecnologica* dell'attività individuale è determinata dal genere di lavoro o di servizio esplicito (ad esempio: industriale, commerciante, medico, avvocato, contabile, falegname, ebanista, fabbro ferraio, elettricista... ecc.).

Il lavoro connesso con l'esercizio di una professione è caratterizzato da uno sforzo fisico o intellettuale da parte della persona, nonché dall'oggetto sul quale tale sforzo viene esercitato. In relazione alla prevalenza ed alla natura di questi vari elementi si è soliti fare distinzione tra lavoro prevalentemente intellettuale e lavoro prevalentemente manuale. Le attività di carattere prevalentemente intellettuale sono comunemente designate come *professioni o arti liberali*; quelle di carattere prevalentemente manuale come *arti o mestieri*. Tuttavia, per semplicità di linguaggio, si designano usualmente con il termine *professioni* sia le professioni e arti liberali, sia le arti e i mestieri.

Per le persone addette al culto e i militari di carriera esercitanti una professione non inerente all'esercizio del culto o all'attività tipicamente militare, è stata considerata l'attività di tipo civile da esse svolta (ad esempio: per un sacerdote secolare esercitante la professione di insegnante presso una scuola pubblica o privata si è considerata la professione di *insegnante*; per una suora infermiera si è considerata la professione di *infermiera*; per un capitano medico si è considerata la professione di *medico*, e così via).

Per le persone disoccupate è stata considerata la professione esercitata prima della disoccupazione.

Per notizie più analitiche si rinvia al volume dell'Istituto Centrale di Statistica — *Classificazione delle professioni*, Metodi e Norme, Serie C, n. 9, Maggio 1981.

Per la professione e i due caratteri seguenti (posizione nella professione ed attività economica) è necessario tener presente che le persone con più di una attività lavorativa hanno fornito le notizie facendo riferimento alla principale attività svolta, cioè a quella che per continuità di lavoro, per importanza economica o altre considerazioni era ritenuta da esse la prevalente.

POSIZIONE NELLA PROFESSIONE

Per posizione nella professione s'intende la condizione della persona espletante un'attività economica in rapporto all'unità locale in cui viene svolta l'attività stessa.

Nel presente volume le posizioni nella professione risultano raggruppate nel modo seguente:

Imprenditori, liberi professionisti:

imprenditori — coloro che gestiscono in proprio un'impresa (azienda agricola, industriale, commerciale, ecc.), nella quale non impiegano l'opera manuale propria o di familiari, ma quella di dipendenti;

liberi professionisti — coloro che esercitano in proprio una professione o arte liberale (notaio, medico, ingegnere, avvocato, ecc.).

Lavoratori in proprio: coloro che gestiscono un'azienda agricola, una piccola azienda industriale, una bottega artigiana, un negozio o un esercizio pubblico partecipandovi col proprio lavoro manuale. In tale posizione sono compresi anche i coltivatori diretti, i mezzadri e simili, i soci di cooperative aventi figura di lavoratori in proprio e chi lavora nel proprio domicilio direttamente per conto di consumatori e non su commissione di imprese.

Coadiuvanti: coloro che collaborano con un familiare che svolge un'attività lavorativa in proprio, senza avere un rapporto di lavoro regolato da contratto.

Dirigenti e impiegati:

dirigenti — coloro che ricoprono un ruolo caratterizzato da un elevato grado di professionalità, autonomia e potere decisionale. Per la Pubblica Amministrazione si considerano in tale posizione le qualifiche previste dal D.P.R. 30 giugno 1972, n. 748, nonché le qualifiche equivalenti presso tutte le altre Amministrazioni, siano esse a carattere centrale o locale. Per gli appartenenti alle FF.AA. e corpi simili sono considerati come dirigenti gli ufficiali con grado superiore a quello di tenente colonnello o posizioni assimilate;

appartenenti alla carriera direttiva — coloro che con diverso grado di responsabilità, discrezionalità di poteri e autonomia, esercitano una funzione direttiva (tecnica o amministrativa). Per gli appartenenti alle FF.AA. e corpi simili sono considerati come direttivi gli ufficiali con grado inferiore a quello di colonnello o posizioni assimilate;

impiegati — coloro che esercitano una funzione di concetto o esecutiva tecnica o amministrativa;

appartenenti alle categorie speciali (intermedi) — coloro che esercitano una funzione intermedia tra quella degli impiegati e quella degli operai specializzati vale a dire chi guida e controlla, con apporto di adeguata competenza tecnico-pratica, gruppi di altri lavoratori.

Lavoratori dipendenti:

capi operai — coloro che svolgono una attività per la cui esecuzione si richiedono conoscenze di tipo specialistico ed hanno eventualmente responsabilità di guida di personale;

operai specializzati o qualificati — coloro che svolgono una attività per la cui esecuzione si richiedono adeguate cognizioni tecnico-pratiche conseguite o in istituti professionali o mediante istruzione equivalente o acquisite con il necessario tirocinio e pratica, nonché chi esegue con perizia il lavoro manuale affidatogli essendo in possesso di specifiche capacità tecnico-pratiche;

operai comuni — coloro che eseguono lavori di carattere manuale e non sono compresi nelle categorie precedenti (manovale, bracciante agricolo, ecc.);

altri lavoratori dipendenti — coloro che esercitano mansioni di usciere, bidello, guardiano e simili;

apprendisti — coloro che esercitano un'attività lavorativa per l'apprendimento di una professione ed il successivo conseguimento di una qualifica;

lavoranti a domicilio — coloro che lavorano nel proprio domicilio esclusivamente o prevalentemente su commissione di imprese (industriali, commerciali, artigiane) e non direttamente per conto di consumatori;

graduati o militari di carriera delle FF.AA. o figure similari dei corpi di polizia e sicurezza interna — gli appartenenti alle FF.AA. e corpi similari con grado fino a caporal maggiore o assimilati, nonché i vigili urbani e del fuoco.

RAMO DI ATTIVITÀ ECONOMICA

Per ramo di attività economica s'intende il campo di attività in cui viene esercitata la professione, arte o mestiere. Esso è determinato, di norma, in base all'attività (unica o prevalente) delle singole *unità locali* in cui il censito svolge la propria professione, arte o mestiere (ad esempio: azienda agricola, stabilimento industriale, bottega artigiana, negozio, esercizio pubblico, sede o filiale bancaria e assicurativa, ospedale, gabinetto medico, studio professionale, ministero, amministrazione comunale). I rami in cui si articola la classificazione delle attività economiche sono i seguenti:

- 0. — Agricoltura, caccia, foreste e pesca
- 1. — Energia, gas e acqua
 - 1.A — Estrazione di combustibili solidi, liquidi e gassosi; industria petrolifera
 - 1.B — Energia elettrica, gas e acqua
- 2. — Industrie estrattive, industrie manifatturiere per la trasformazione di minerali non energetici e prodotti derivati; industrie chimiche
- 3. — Industrie manifatturiere per la lavorazione e la trasformazione dei metalli; meccanica di precisione
- 4. — Industrie manifatturiere alimentari, tessili, delle pelli e cuoio, dell'abbigliamento, del legno, mobili e altre industrie manifatturiere
- 5. — Industria delle costruzioni e delle installazioni di impianti per l'edilizia
- 6. — Commercio, pubblici esercizi e alberghi; riparazioni di beni di consumo e di veicoli
 - 6.A — Commercio, pubblici esercizi e alberghi
 - 6.B — Riparazioni di beni di consumo e di veicoli
- 7. — Trasporti e comunicazioni
- 8. — Credito e assicurazione, servizi prestati alle imprese; noleggio
 - 8.A — Credito e assicurazione
 - 8.B — Servizi prestati alle imprese; noleggio
- 9. — Pubblica amministrazione; servizi pubblici e privati
 - 9.A — Pubblica amministrazione
 - 9.B — Servizi pubblici e privati

Si fa presente che non risulta possibile procedere ad un completo confronto dei dati per ramo di attività economica con i corrispondenti dati del 1971, in quanto la relativa classificazione ha subito una profonda revisione (cfr. Istituto Centrale di Statistica — *Classificazione delle attività economiche, Metodi e Norme, Serie C, n. 8, Maggio 1981*), essendo stato necessario renderla ragguagliabile alla NACE (Nomenclatura generale delle attività economiche nelle Comunità Europee) concordata in sede comunitaria.

ABITAZIONE, STANZA, ALTRO TIPO DI ALLOGGIO

Ai fini del censimento, per abitazione s'intende un insieme di vani, o anche un vano solo, destinato funzionalmente ad uso di alloggio, che dispone di un ingresso indipendente su strada, pianerottolo, cortile, terrazza, ballatoio, e simili e che alla data del censimento è occupata o è destinata ad essere occupata da una famiglia o da più famiglie coabitanti.

Un'abitazione si considera occupata se in essa abitano una o più persone aventi la dimora abituale nel Comune di censimento, anche se temporaneamente assenti alla data del censimento stesso; non occupata se in essa non abita alcuna persona o se è abitata solo da persone temporaneamente presenti nel Comune di censimento (è il caso ad esempio di studenti che frequentano un corso di studi nel Comune di censimento).

È da considerare non occupata l'abitazione:

- disponibile per la vendita o l'affitto;
- utilizzabile per vacanza in quanto chi ne dispone la occupa soltanto in uno o più periodi dell'anno (abitazioni ubicate generalmente in località turistiche);
- utilizzabile per lavoro, cioè se trattasi di abitazione secondaria che viene occupata saltuariamente da chi ne dispone per motivi di lavoro (ad esempio: casa di campagna destinata ai lavori agricoli nell'epoca del raccolto, abitazione secondaria situata generalmente in un Comune diverso da quello di dimora abituale utilizzata per lo svolgimento della propria attività lavorativa);
- non occupata per altro motivo in quanto già venduta o affittata, ma non ancora occupata; non più occupata da chi ne dispone, per trasferimento a seguito di emigrazione definitiva verificatasi in particolare nelle zone montane di spopolamento.

Il titolo di godimento dell'abitazione fa riferimento al titolo in base al quale la famiglia dispone dell'abitazione stessa. I titoli di godimento considerati sono:

- *proprietà*, alla quale è stato assimilato l'usufrutto; sotto tale voce sono comprese anche le abitazioni a riscatto;
- *affitto*, che comprende anche il subaffitto;
- *altro titolo*, per i casi di uso gratuito dell'abitazione, di godimento per prestazione di servizi, ecc.

L'epoca di costruzione o di ricostruzione fa riferimento all'anno di ultimazione della costruzione o ricostruzione. Nel caso in cui l'abitazione sia stata costruita in anno posteriore a quello del relativo fabbricato, a seguito di ricostruzione parziale, ampliamento o sopraelevazione, è stato considerato l'anno di termine della ricostruzione, dell'ampliamento o della sopraelevazione.

Per quanto concerne la superficie dell'abitazione è da tener presente che essa fa riferimento alla superficie dei pavimenti delle stanze e dei vani accessori con esclusione della superficie di balconi, terrazze, verande, cantine, garages, portici, loggiati, solai, cortili, ecc.

Per stanza s'intende un locale, facente parte di un'abitazione, che riceve aria e luce dall'esterno ed ha dimensioni tali da consentire la collocazione di un letto lasciando lo spazio utile per il movimento di una persona. La cucina, se risponde a tale definizione, è considerata stanza.

Per altro tipo di alloggio s'intende il locale che, pur non essendo funzionalmente destinato ad abitazione di una famiglia (cantina, soffitta, magazzino, negozio, ufficio, ecc.) ovvero non avendo le caratteristiche proprie dell'abitazione (roulotte, natante, grotta, carrozzone, ecc.), risulta alla data del censimento occupato di fatto da una o più famiglie residenti.

FABBRICATO

Per fabbricato s'intende qualsiasi costruzione, comprendente almeno un'abitazione, isolata da vie o spazi vuoti oppure separata da altre costruzioni mediante muri maestri che si elevano, senza soluzione di continuità, dalle fondamenta al tetto, che disponga di uno o più accessi all'esterno e che possa avere una o più scale autonome.

3. — AVVERTENZE ALLE TAVOLE

Tavole 4, 12, 13, 18, 30, 34, 36, 40, 44, 45, 48:

i rami in cui si articola la classificazione delle attività economiche risultano così raggruppati:

- agricoltura, caccia, foreste e pesca: ramo 0;
- industrie: rami 1, 2, 3, 4 e 5;
- altre attività: rami 6, 7, 8 e 9;

nelle tavole 13, 44 e 45 è enucleato altresì il ramo "commercio, pubblici servizi, alberghi, riparazioni di beni di consumo e di veicoli".

Tavola 9:

per notizie sui contenuti delle singole categorie vedi Appendice (punto B); la popolazione attiva in condizione professionale considerata in tale tavola comprende anche i militari in servizio di leva.

Tavole 10, 13, 45, 48:

le posizioni nella professione risultano raggruppate nel modo seguente:

- *indipendenti*: imprenditori, liberi professionisti, lavoratori in proprio, coadiuvanti;
- *dipendenti*: tutte le altre.

Tavola 18:

i componenti in condizione non professionale sono stati classificati secondo il settore di attività economica dei componenti in condizione professionale.

Tavola 20:

le famiglie che occupano un'abitazione o un altro tipo di alloggio sono quelle che occupano l'alloggio a titolo principale.

Tavola 22:

nella voce *altre convivenze* sono comprese le convivenze militari e di altri corpi accasermati.

Tavola 27:

per quanto concerne l'acqua potabile di acquedotto e il gabinetto, l'espressione *fuori dell'abitazione* sta ad intendere che il servizio si trova o nel corpo del fabbricato che comprende l'abitazione (ballatoio, pianerottolo, ecc.) o nel cortile, giardino o orto annessi al fabbricato stesso, a disposizione dei soli occupanti dell'abitazione o del fabbricato e non del pubblico in genere.

Si fa inoltre presente che per *bagno* s'intende un impianto di vasca e/o doccia.

Tavola 28:

sono considerate solo le famiglie che occupano le abitazioni a titolo principale.

Tavole 30 e 31:

i dati fanno riferimento alle persone che nel mercoledì precedente la data di compilazione del modello si sono recate al lavoro o a scuola rientrando nella stessa giornata alla propria dimora abituale.

Ai fini di una corretta interpretazione dei dati occorre tener presente che:

- i lavoratori-studenti hanno fatto riferimento al luogo di lavoro;
- coloro che esercitano la professione su mezzi di trasporto (autisti, ferrovieri, tramvieri, piloti, marittimi, ecc.) hanno indicato il luogo da cui prendono servizio (posteggio, stazione, deposito, aeroporto, porto, ecc.);
- il mezzo di trasporto è quello utilizzato per compiere il tratto più lungo (in termini di distanza e non di tempo) del tragitto casa/luogo di lavoro o studio.

Con riferimento alla Tav. 31, si precisa che tra gli studenti sono compresi i bambini che frequentano la scuola materna e le persone che frequentano corsi di formazione professionale.

Tavole 35 e 43:

le lauree risultano raggruppate nel modo seguente:

- | | |
|--------------------|--|
| Gruppo scientifico | — Chimica, Chimica industriale, Farmacia, Chimica e tecnologia farmaceutiche, Matematica, Matematica e fisica, Fisica, Astronomia, Scienze naturali, Scienze geologiche, Scienze biologiche, Scienze dell'informazione, Discipline nautiche. |
| Gruppo medico | — Medicina e chirurgia. |
| Gruppo ingegneria | — Ingegneria, Architettura, Urbanistica. |
| Gruppo agrario | — Scienze agrarie, Scienze forestali, Medicina veterinaria, Scienze delle preparazioni alimentari, Scienze della produzione animale. |
| Gruppo economico | — Economia aziendale, Economia e commercio, Economia politica, Scienze coloniali, Scienze economiche, Scienze economiche e bancarie, Scienze bancarie e assicurative, Scienze economico-marittime, Scienze economiche e sociali, Scienze politiche, Scienze politiche per l'Europa occidentale, Scienze politiche per l'oriente, Scienze statistiche ed attuariali, Scienze statistiche ed economiche, Scienze statistiche e demografiche, Sociologia. |
| Gruppo giuridico | — Giurisprudenza. |

Gruppo letterario — Lettere; Geografia; Materie letterarie; Discipline arti, musica e spettacolo; Filosofia, Storia, Teologia, Pedagogia, Psicologia, Lingue, letterature e istituzioni dell'Europa occidentale, Lingue e letterature straniere moderne, Lingue e letterature orientali, Lingue e letterature straniere.

Gruppo altre lauree — Lauree non specificate nei gruppi suindicati.

Il "diploma di istituto professionale" comprende i diplomi di istituto professionale: agrario, industriale, marinaro, commerciale, alberghiero, femminile.

Il "diploma di istituto tecnico" comprende i diplomi di istituto tecnico: agrario, industriale, nautico, commerciale, per geometri, per turismo, per perito aziendale, femminile.

Tavole 46 e 47:

i dati relativi alla Svizzera comprendono anche quelli del Liechtenstein.

4. — DIFFUSIONE DEI DATI

Allo scopo di favorire un'ampia utilizzazione dei dati raccolti con il censimento, si precisa quanto segue:

a) ad integrazione delle tavole riportate nel presente fascicolo, sono state elaborate le seguenti tavole non destinate alla pubblicazione, ma comunque disponibili per gli utilizzatori a livello provinciale o regionale:

Tavola 1 — Popolazione residente attiva in condizione professionale per sesso, ramo di attività economica, posizione nella professione e grado analitico di istruzione (analoga alla tavola 35 con analisi dettagliata delle lauree e dei diplomi).

Tavola 2 — Popolazione residente attiva in condizione professionale per grado analitico di istruzione, gruppo, classe e categoria di professione (analoga alla tavola 43 con analisi delle professioni a livello di categoria e analisi dettagliata delle lauree e dei diplomi).

Tavola 3 — Popolazione residente in età da 5 anni in poi, per sesso, classe di età e luogo di residenza nell'ottobre 1976 (analoga alla tavola 46 con classi di età quinquennali e analisi dettagliata del luogo di residenza).

b) le tavole da 1 a 31 risultano pubblicate a livello provinciale nel volume II, tomo 1 e possono essere fornite per Comune; le tavole da 32 a 48 possono essere fornite per Provincia.

c) I dati pubblicati possono essere forniti su nastro magnetico; i dati non pubblicati ma disponibili possono essere forniti su tabulato o nastro magnetico.

Le richieste comportano il rimborso delle spese vive sostenute per l'approntamento del supporto e devono essere inoltrate a:

Istituto Centrale di Statistica, Servizio Censimenti - Rep. CENS/A, Via Cesare Balbo, 16 - 00100 ROMA.

5. — QUALITÀ DEI DATI

Il problema del controllo della qualità dei dati, che costituisce una delle fasi più delicate di ogni indagine statistica, si presenta ancor più accentuato in occasione delle operazioni censuarie, dalla raccolta dei dati alla pubblicazione dei risultati.

Per assicurare, nei limiti del possibile, il più alto livello di attendibilità e coerenza dei risultati, l'Istituto ha previsto particolari procedure di controllo già nel corso delle operazioni di raccolta dei

dati. In tale fase gli Uffici Comunali di Censimento, assistiti dagli Uffici Provinciali di Censimento, dagli Ispettori Provinciali e da Funzionari dell'ISTAT dislocati in tutte le Provincie, hanno provveduto alla revisione quantitativa dei *Fogli di famiglia* accertando che tutte le unità oggetto di rilevazione (abitazioni, famiglie e convivenze) fossero state censite. Al termine delle operazioni di raccolta dei dati gli Uffici Comunali di Censimento hanno provveduto alla revisione qualitativa dei questionari di rilevazione provvedendo a codificare le notizie che per loro natura non risultavano precodificate.

Nella fase di registrazione dei dati su supporto informatico (i tracciati records sono riportati in Appendice) l'Istituto ha posto in atto le misure necessarie ad assicurare la validità dell'operazione, inserendo nelle convenzioni stipulate con quelle Regioni, Amministrazioni provinciali e comunali che, a norma dell'art. 40, del D.P.R. 28 settembre 1981, n. 542, hanno provveduto ad eseguire in proprio tale lavorazione, oltre alla verifica anche il rispetto di particolari vincoli idonei ad assicurare in corrispondenza dei vari quesiti, la compatibilità dei codici registrati.

Analoghe procedure sono state seguite per il materiale fatto registrare direttamente a cura dell'ISTAT.

In entrambi i casi, è stata attivata una procedura di controllo effettuando una nuova verifica su un campione del materiale registrato. Tale operazione ha consentito di accertare che il livello di errore attribuibile all'approntamento dell'input è risultato generalmente inferiore al 5 per mille.

Il controllo finale sulla validità dei risultati è stato attuato attraverso una complessa procedura elettronica per la messa a punto quantitativa e qualitativa del materiale.

Trattasi di una procedura articolata in varie fasi di lavoro, succintamente illustrate nei punti che seguono.

1) Verifica della sequenzialità dei dati indicativi dei Fogli di famiglia e di convivenza (codici di Provincia, Comune, sezione e numero d'ordine del Foglio).

In tale sede sono state tra l'altro individuate eventuali situazioni irregolari con specifico riferimento alla completezza delle risposte fornite ai singoli quesiti del *Foglio di famiglia*. Questa analisi ha evidenziato, in alcuni casi, la necessità di dover ricorrere sistematicamente ai singoli questionari di rilevazione per una ulteriore revisione, codifica e nuova registrazione degli stessi.

2) Messa a punto qualitativa dei Fogli di censimento.

I records registrati sono stati sottoposti al vaglio di un complesso programma di controllo che prevede l'imposizione automatica, sotto determinate condizioni, dei codici eventualmente mancanti o non validi e l'aggiustamento dei codici registrati in caso di accertata incongruenza. Tale controllo esteso agli incroci tra le modalità previste dal piano di pubblicazione, è stato dapprima effettuato all'interno del singolo tipo record e poi esteso tra tipi records.

In altri termini si è assicurata:

- la completezza delle risposte per singolo quesito all'interno dello stesso tipo record;
- la congruità delle risposte fornite relativamente ad ogni tipo record scegliendo all'interno di esso un carattere come fondamentale;
- la congruità delle risposte fornite tra i records relativi alla stessa famiglia o convivenza, in corrispondenza di alcuni quesiti ritenuti come fondamentali.

I controlli di congruità e i conseguenti aggiustamenti sono stati effettuati sulla base di standards conosciuti.

In particolare i quesiti scelti come riferimento (*specie dell'alloggio* per il record dell'abitazione; *anno di nascita* e, per le caratteristiche occupazionali, *la professione*, per i records relativi alle persone) sono stati ritenuti validi solo se confermati dalla presenza di determinate informazioni in altri quesiti ad essi strettamente connessi. In caso contrario si è proceduto alla loro rettifica sulla base di indicazioni desunte dagli altri quesiti. Da segnalare, infine, che gli interventi sui singoli quesiti avvengono nell'ambito della logica che li lega, come specificato in seguito.

Per fornire ulteriori elementi conoscitivi, nei prospetti che seguono sono riportati, a livello regionale, i valori percentuali degli aggiustamenti effettuati sui quesiti del foglio di famiglia distintamente per:

Interventi di tipo 1

— annullamento delle risposte fornite a particolari quesiti per i quali, sotto determinate condizioni, non era prevista risposta; interventi relativi a casi di mancata risposta; codici non validi.

Interventi di tipo 2

— interventi relativi ad incongruità logiche riscontrate all'interno del quesito o dei quesiti.

Interventi di tipo 3

— interventi relativi ad incongruità logiche tra tipi records.

Le percentuali degli aggiustamenti sono calcolate sul totale delle frequenze relative alle risposte fornite in relazione al quesito considerato.

A scopo esemplificativo, distintamente per tipo di intervento, si riportano di seguito alcuni casi verificatisi con maggior frequenza.

Per gli interventi di tipo 1 ai quesiti relativi alla *condizione professionale o non professionale nella settimana precedente la data del censimento* e alla *condizione professionale o non professionale nell'ottobre del '76* doveva essere fornita risposta solo se la persona aveva compiuto, alla data del censimento, rispettivamente i 14 ed i 19 anni.

Per gli interventi di tipo 2:

— il quesito *stanze* è stato messo in relazione con la superficie dell'abitazione verificando la congruità del dato della superficie media per stanza;

— nell'ambito del quesito relativo alla *condizione professionale o non professionale nella settimana precedente la data del censimento* sono stati messi in relazione la *professione, arte o mestiere esercitato, la posizione nella professione* e la *categoria di attività economica*. I codici delle tre caratteristiche occupazionali sono stati collegati tra loro mediante una tabella a tripla entrata verificandone la reciproca compatibilità e sostituendo successivamente gli eventuali codici non validi. Il codice non valido è stato individuato in funzione di quelli ritenuti validi. Per alcune particolari professioni è stata inoltre controllata la compatibilità tra la professione, l'età ed il titolo di studio.

Per i quesiti relativi al *luogo di studio o di lavoro, tempo impiegato e mezzo utilizzato per gli spostamenti*, in considerazione della difficoltà di effettuare, in alcuni casi, una netta distinzione tra i due tipi di interventi, sono stati convenzionalmente attribuiti al tipo 1 quelli derivanti dai controlli di congruità delle varie risposte fornite all'interno del quesito ivi comprese le verifiche derivanti dalle risposte sul *tempo impiegato e mezzo utilizzato per gli spostamenti extracomunali*.

Sono stati attribuiti al tipo 2 quelli relativi al confronto tra *luogo di studio o di lavoro* ed alcune caratteristiche rilevate per lo stesso individuo. In particolare per tutti coloro per i quali era prevista una risposta al *luogo di studio o di lavoro* si è verificata l'esistenza e la compatibilità del codice indicato. Così ad esempio per coloro che si sono dichiarati *lavoranti a domicilio per conto d'impresa* è stato controllato che il codice fosse quello corrispondente a *lavora nella propria abitazione*.

Tra gli interventi di tipo 3 si segnala quello relativo al mancato accoppiamento tra il codice della famiglia principale ed il codice della famiglia o delle famiglie coabitanti. Tale inconveniente è da attribuirsi alla diversità dei codici che ne avrebbero dovuto consentire l'esatto accoppiamento.

In alcuni casi i controlli di compatibilità non hanno sanato dati anomali che, pertanto, sono stati posti tra parentesi.

Da segnalare infine che, nel periodo immediatamente successivo alla raccolta dei dati, l'ISTAT ha attivato tre distinte indagini campionarie: la prima con lo scopo di verificare il grado di copertura del censimento; la seconda con l'obiettivo di raccogliere, con riferimento ad alcuni fondamentali caratteri della popolazione residente, informazioni sulla qualità dei risultati; la terza tendente ad accertare la corrispondenza tra i risultati del censimento e la posizione anagrafica delle famiglie. I risultati delle predette indagini formeranno oggetto di pubblicazione.

REGIONE LOMBARDIA

Incidenza percentuale degli aggiustamenti effettuati per tipo di intervento e quesito

A - ABITAZIONI

QUESITI	TIPO 1	TIPO 2	QUESITI	TIPO 1	TIPO 2
Specie dell'alloggio	0,08	0,34	Superficie	0,80	1,24
Caratteristiche del fabbricato	2,16	0,60	Acqua potabile	0,29	0,01
Proprietario	0,98	0,12	Gabinetto	0,30	0,20
Titolo di godimento	1,44	0,02	— scarico	2,87	0,36
Epoca di costruzione	1,34	0,03	Bagno	0,56	—
Stanze:			Elettricità	0,16	—
— adibite ad abitazione	0,32	0,18	Riscaldamento	0,41	0,41
— cucina	—	0,68			
— adibite ad altro uso	—	0,47	TOTALE	1,02	0,37

B - POPOLAZIONE RESIDENTE E TEMPORANEAMENTE PRESENTE

QUESITI	TIPO 1	TIPO 2	QUESITI	TIPO 1	TIPO 2
Relazione di parentela e posizione nella convivenza	0,38	0,45	Frequenza corso professionale	5,69	0,16
Sesso	0,12	0,11	Condizione 1981	2,98	0,80
Stato civile	0,27	0,16	Ore lavorate nella settimana	1,17	—
Luogo di nascita	1,09	0,62	Professione	1,62	3,93
Data di nascita	0,13	0,01	Posizione nella professione	4,86	9,73
Cittadinanza	0,82	—	Attività economica	7,41	8,81
Presenza e motivo dell'assenza	0,27	0,43	Condizione 1976	5,61	3,34
Residenza 1976	1,92	0,05	Pendolarità - luogo di lavoro o di studio	—	5,66
Istruzione	3,57	0,80	Pendolarità - altri quesiti	9,49	—
Corso regolare di studi	4,95	1,16	TOTALE	2,62	1,04
Frequenza scuola materna	1,46	0,19			

C - VERIFICHE DI CONGRUITÀ TRA RECORDS

TIPO 3

Specie di alloggio	0,42
Relazione di parentela	0,32
Annullamenti di records doppi e/o anomali	0,09
Mancati accoppiamenti tra famiglia principale e famiglia/e coabitanti (*)	6,40

(*) Percentuale calcolata sul totale delle famiglie coabitanti e le relative famiglie principali.

Il materiale relativo alla Regione Lombardia pur non avendo evidenziato carenze di rilievo, ha tuttavia richiesto per la Provincia di Sondrio un completamento della codifica, per la Provincia di Milano un parziale rifacimento della registrazione dei dati relativi ad alcuni Comuni mentre per la Provincia di Cremona è stato necessario il completamento della codifica per la mancata indicazione dei codici di professione e di attività economica rilevata in due Comuni (4.000 fogli di famiglia).

A - riepilogo regionale dei dati provinciali

TAV. 1 — Popolazione residente per singolo anno di età, sesso e stato civile

ETÀ (anni)	MASCHI						FEMMINE					
	CELIBI	CONIUGATI	VEDOVI	SEPARATI LEGALMENTE	DIVORZIATI	TOTALE	NUBILI	CONIUGATE	VEDOVE	SEPARATE LEGALMENTE	DIVORZIATE	TOTALE
0	43.447	—	—	—	—	43.447	41.593	—	—	—	—	41.593
1	44.505	—	—	—	—	44.505	42.369	—	—	—	—	42.369
2	47.031	—	—	—	—	47.031	45.323	—	—	—	—	45.323
3	50.640	—	—	—	—	50.640	48.195	—	—	—	—	48.195
4	53.796	—	—	—	—	53.796	51.378	—	—	—	—	51.378
meno di 5	239.419	—	—	—	—	239.419	228.858	—	—	—	—	228.858
5	57.570	—	—	—	—	57.570	55.176	—	—	—	—	55.176
6	62.744	—	—	—	—	62.744	59.797	—	—	—	—	59.797
7	65.470	—	—	—	—	65.470	62.394	—	—	—	—	62.394
8	65.933	—	—	—	—	65.933	63.117	—	—	—	—	63.117
9	67.540	—	—	—	—	67.540	64.129	—	—	—	—	64.129
5 - 9	319.257	—	—	—	—	319.257	304.613	—	—	—	—	304.613
10	68.947	—	—	—	—	68.947	65.321	—	—	—	—	65.321
11	68.289	—	—	—	—	68.289	65.068	—	—	—	—	65.068
12	70.664	—	—	—	—	70.664	67.937	—	—	—	—	67.937
13	71.167	—	—	—	—	71.167	67.683	—	—	—	—	67.683
14	72.006	—	—	—	—	72.006	69.384	—	—	—	—	69.384
10 - 14	351.073	—	—	—	—	351.073	335.393	—	—	—	—	335.393
15	75.156	—	—	—	—	75.156	72.287	—	—	—	—	72.287
16	75.607	159	10	14	—	75.790	72.193	396	17	13	—	72.619
17	74.873	180	15	13	—	75.081	70.876	760	24	17	—	71.677
18	69.877	296	26	9	—	70.208	64.956	2.756	30	7	—	67.749
19	67.373	578	19	17	1	67.988	59.432	6.303	30	34	10	65.809
15 - 19	362.886	1.213	70	53	1	364.223	339.744	10.215	101	71	10	350.141
20	65.102	1.215	14	28	4	66.363	52.833	11.568	42	87	8	64.538
21	62.974	2.822	21	31	—	65.848	44.948	18.262	39	172	9	63.430
22	58.145	5.692	5	51	2	63.895	37.115	25.404	44	328	10	62.901
23	51.564	10.029	5	105	6	61.709	29.560	30.849	73	506	24	61.012
24	45.780	16.181	11	157	11	62.140	23.571	36.660	79	673	23	61.006
20 - 24	283.565	35.939	56	372	23	319.955	188.027	122.743	277	1.766	74	312.887
25	39.552	22.837	19	283	12	62.703	19.091	41.491	146	874	57	61.659
26	32.304	28.597	36	403	21	61.361	15.536	44.984	156	1.068	66	61.810
27	26.796	33.706	25	545	24	61.096	12.716	46.510	175	1.161	91	60.653
28	22.645	38.319	27	698	50	61.739	10.763	48.167	204	1.244	142	60.520
29	18.835	42.076	62	818	48	61.839	9.316	50.218	228	1.299	170	61.231
25 - 29	140.132	165.535	169	2.747	155	308.738	67.422	231.370	909	5.646	526	305.873
30	16.383	45.612	59	958	89	63.101	8.465	52.675	303	1.397	204	63.044
31	14.618	49.818	58	1.095	96	65.685	7.977	55.291	361	1.398	248	65.275
32	13.150	53.707	75	1.189	134	68.255	7.557	58.130	460	1.514	332	67.993
33	12.040	56.476	94	1.338	149	70.097	7.281	60.272	520	1.491	360	69.924
34	10.604	57.706	95	1.371	217	69.993	6.834	60.278	614	1.600	373	69.699
30 - 34	66.795	263.319	381	5.951	685	337.131	38.114	286.646	2.258	7.400	1.517	335.935
35	9.977	58.581	135	1.391	253	70.337	6.478	59.984	750	1.535	474	69.221
36	7.313	46.061	124	1.147	237	54.882	4.967	47.454	679	1.229	404	54.733
37	7.628	50.639	134	1.169	252	59.822	5.375	52.221	832	1.258	471	60.157
38	7.262	50.021	162	1.124	254	58.823	5.150	51.274	997	1.214	471	59.106
39	7.514	51.654	164	1.225	293	60.850	5.155	52.921	1.148	1.165	503	60.892
35 - 39	39.694	256.956	719	6.056	1.289	304.714	27.125	263.854	4.406	6.401	2.323	304.109
40	8.116	56.434	233	1.168	350	66.301	5.767	57.472	1.495	1.250	588	66.572
41	8.064	60.375	251	1.167	336	70.193	5.981	59.956	1.808	1.224	554	69.523
42	7.736	60.418	301	1.206	364	70.025	6.099	60.671	2.117	1.101	551	70.539
43	7.005	59.384	375	1.073	359	68.196	5.933	58.512	2.315	1.084	522	68.366
44	6.316	53.993	362	957	327	61.955	5.461	53.020	2.425	1.015	515	62.436
40 - 44	37.237	290.604	1.522	5.571	1.736	336.670	29.241	289.631	10.160	5.674	2.730	337.436

segue TAV. 1 — Popolazione residente per singolo anno di età, sesso e stato civile

ETÀ (anni)	MASCHI						FEMMINE					
	CELIBI	CONIUGATI	VEDOVI	SEPARATI LEGALMENTE	DIVORZIATI	TOTALE	NUBILI	CONIUGATE	VEDOVE	SEPARATE LEGALMENTE	DIVORZIATE	TOTALE
45	6.218	52.310	418	959	315	60.220	5.473	51.227	2.887	923	520	61.030
46	6.088	54.434	517	837	357	62.233	5.877	52.486	3.417	883	480	63.143
47	6.009	52.530	577	835	351	60.302	5.744	50.503	3.721	845	494	61.307
48	6.031	51.435	622	769	301	59.158	6.063	48.928	4.196	824	517	60.528
49	5.844	51.391	624	758	307	58.924	6.327	48.885	4.749	819	533	61.313
45 - 49	30.190	262.100	2.758	4.158	1.631	300.837	29.484	252.029	18.970	4.294	2.544	307.321
50	5.841	52.129	772	762	341	59.845	6.640	48.600	5.439	741	524	61.944
51	5.698	51.994	851	762	361	59.666	6.957	48.070	6.101	702	551	62.381
52	5.409	48.968	892	739	323	56.331	6.802	44.777	6.741	638	488	59.446
53	5.102	48.500	1.015	681	327	55.625	6.770	43.624	7.390	649	515	58.948
54	4.800	47.350	1.100	633	307	54.190	6.731	42.494	8.041	567	468	58.301
50 - 54	26.850	248.941	4.630	3.577	1.659	285.657	33.900	227.565	33.712	3.297	2.546	301.020
55	4.712	45.534	1.243	596	330	52.415	6.497	40.915	8.822	524	478	57.236
56	4.386	44.417	1.378	557	291	51.029	6.895	39.696	9.723	523	464	57.301
57	4.237	43.891	1.498	510	284	50.420	6.880	38.531	10.685	539	473	57.108
58	3.832	42.662	1.533	527	285	48.839	6.876	36.738	11.626	528	475	56.243
59	3.496	40.962	1.723	450	287	46.918	6.965	36.448	13.128	484	445	57.470
55 - 59	20.663	217.466	7.375	2.640	1.477	249.621	34.113	192.328	53.984	2.598	2.335	285.358
60	3.274	38.481	1.729	444	264	44.192	6.499	32.554	13.610	441	388	53.492
61	3.185	38.635	1.986	436	267	44.509	6.603	32.683	15.326	434	393	55.439
62	1.798	20.214	1.148	216	120	23.496	3.633	16.661	8.808	221	199	29.522
63	1.592	17.618	1.097	247	109	20.663	3.476	14.554	8.691	211	196	27.128
64	1.789	19.241	1.365	210	122	22.727	3.734	15.291	10.331	203	179	29.738
60 - 64	11.638	134.189	7.325	1.553	882	155.587	23.945	111.743	56.766	1.510	1.355	195.319
65	2.272	24.473	1.967	253	119	29.084	4.989	19.257	14.121	215	217	38.799
66	2.517	29.191	2.629	303	160	34.800	5.902	22.539	18.363	283	208	47.295
67	2.575	29.582	3.013	274	159	35.603	6.131	21.901	19.628	250	227	48.137
68	2.590	28.745	3.252	280	128	34.995	6.182	20.694	21.086	256	199	48.417
69	2.300	26.350	3.432	267	124	32.473	6.007	18.702	21.420	240	173	46.542
65 - 69	12.254	138.341	14.293	1.377	690	166.955	29.211	103.093	94.618	1.244	1.024	229.190
70	2.119	24.506	3.599	209	80	30.513	6.022	17.006	21.788	210	146	45.172
71	2.002	22.347	3.816	190	98	28.453	5.933	14.824	22.061	198	154	43.170
72	1.877	20.372	3.984	185	54	26.472	5.688	12.860	21.967	172	126	40.813
73	1.689	17.673	3.994	167	56	23.579	5.380	11.159	21.743	118	98	38.498
74	1.526	15.322	3.721	141	52	20.762	5.044	9.217	20.913	97	82	35.353
70 - 74	9.213	100.220	19.114	892	340	129.779	28.067	65.066	108.472	795	606	203.006
75	1.337	13.560	3.818	122	41	18.878	4.720	7.777	20.253	91	66	32.907
76	1.163	11.496	3.600	96	26	16.381	4.290	6.389	19.109	76	51	29.915
77	991	10.008	3.732	78	40	14.849	4.005	5.423	18.908	87	38	28.461
78	890	8.162	3.373	82	32	12.539	3.672	4.334	17.427	48	34	25.515
79	728	7.116	3.260	61	21	11.186	3.491	3.583	16.168	44	35	23.321
75 - 79	5.109	50.342	17.783	439	160	73.833	20.178	27.506	91.865	346	224	140.119
80 - 84	2.169	18.658	12.735	153	42	33.757	11.591	8.430	60.030	109	86	80.246
85 - 89	664	4.809	6.040	32	7	11.552	4.947	1.711	26.126	41	16	32.841
90 - 94	165	818	1.881	3	3	2.870	1.233	221	7.110	5	1	8.570
95 - 99	24	59	312	—	—	395	179	24	1.074	—	—	1.277
100 E PIU'	—	4	18	—	—	22	10	1	84	—	—	95
TOTALE	1.958.997	2.189.513	97.181	35.574	10.780	4.292.045	1.775.395	2.194.176	570.922	41.197	17.917	4.599.607

TAV. 2 - Popolazione presente per singolo anno di età, sesso e stato civile

ETÀ (anni)	MASCHI						FEMMINE					
	CELIBI	CONIUGATI	VEDOVI	SEPARATI LEGALMENTE	DIVORZIATI	TOTALE	NUBILI	CONIUGATE	VEDOVE	SEPARATE LEGALMENTE	DIVORZIATE	TOTALE
0	43.332	—	—	—	—	43.332	41.545	—	—	—	—	41.545
1	44.342	—	—	—	—	44.342	42.189	—	—	—	—	42.189
2	46.790	—	—	—	—	46.790	45.102	—	—	—	—	45.102
3	50.457	—	—	—	—	50.457	47.889	—	—	—	—	47.889
4	53.543	—	—	—	—	53.543	51.130	—	—	—	—	51.130
meno di 5	238.464	—	—	—	—	238.464	227.855	—	—	—	—	227.855
5	57.325	—	—	—	—	57.325	54.936	—	—	—	—	54.936
6	62.537	—	—	—	—	62.537	59.572	—	—	—	—	59.572
7	65.283	—	—	—	—	65.283	62.170	—	—	—	—	62.170
8	65.774	—	—	—	—	65.774	62.934	—	—	—	—	62.934
9	67.333	—	—	—	—	67.333	63.916	—	—	—	—	63.916
5 - 9	318.252	—	—	—	—	318.252	303.528	—	—	—	—	303.528
10	68.780	—	—	—	—	68.780	65.189	—	—	—	—	65.189
11	68.212	—	—	—	—	68.212	64.908	—	—	—	—	64.908
12	70.561	—	—	—	—	70.561	67.768	—	—	—	—	67.768
13	71.101	—	—	—	—	71.101	67.556	—	—	—	—	67.556
14	71.846	—	—	—	—	71.846	69.202	—	—	—	—	69.202
10 - 14	350.500	—	—	—	—	350.500	334.623	—	—	—	—	334.623
15	74.981	—	—	—	—	74.981	72.120	—	—	—	—	72.120
16	75.457	158	10	13	—	75.638	72.032	395	17	12	—	72.456
17	74.749	186	17	13	—	74.965	70.668	770	31	16	—	71.485
18	67.179	302	27	8	—	67.516	64.832	2.750	36	7	—	67.625
19	55.131	532	12	8	1	55.684	59.157	6.306	39	34	10	65.546
15 - 19	347.497	1.178	66	42	1	348.784	338.809	10.221	123	69	10	349.232
20	59.819	1.217	15	18	2	61.071	52.647	11.531	46	85	10	64.319
21	61.407	2.812	23	31	—	64.273	44.844	18.163	42	176	9	63.234
22	57.726	5.695	6	52	2	63.481	37.147	25.362	48	337	11	62.905
23	51.375	9.971	9	105	7	61.467	29.579	30.696	80	514	25	60.894
24	45.595	16.106	14	160	12	61.887	23.642	36.494	85	676	26	60.923
20 - 24	275.922	35.801	67	366	23	312.179	187.859	122.246	301	1.788	81	312.275
25	39.338	22.655	21	294	15	62.323	19.059	41.382	147	886	60	61.534
26	32.262	28.383	38	406	23	61.112	15.600	44.784	158	1.064	63	61.669
27	26.785	33.473	27	545	27	60.857	12.841	46.301	178	1.172	99	60.591
28	22.670	38.079	33	695	53	61.530	10.864	47.899	208	1.243	142	60.356
29	18.832	41.715	63	816	52	61.478	9.454	49.974	231	1.281	171	61.111
25 - 29	139.887	164.305	182	2.756	170	307.300	67.818	230.340	922	5.646	535	305.261
30	16.371	45.324	59	966	85	62.805	8.529	52.410	303	1.405	208	62.855
31	14.640	49.440	60	1.089	102	65.331	8.085	55.069	364	1.387	249	65.154
32	13.158	53.330	79	1.194	141	67.902	7.619	57.902	467	1.504	330	67.822
33	12.055	56.004	95	1.337	154	69.645	7.315	59.984	529	1.481	366	69.675
34	10.627	57.215	98	1.367	213	69.520	6.869	60.023	621	1.603	372	69.488
30 - 34	66.851	261.313	391	5.953	695	335.203	38.417	285.388	2.284	7.380	1.525	334.994
35	9.917	58.081	133	1.377	257	69.765	6.487	59.716	748	1.523	484	68.958
36	7.284	45.701	122	1.164	241	54.512	4.948	47.225	681	1.222	401	54.477
37	7.598	50.261	132	1.179	254	59.424	5.389	52.004	840	1.265	464	59.962
38	7.245	49.597	159	1.128	253	58.382	5.109	51.115	999	1.216	476	58.915
39	7.500	51.203	165	1.205	289	60.362	5.137	52.736	1.152	1.157	501	60.683
35 - 39	39.544	254.843	711	6.053	1.294	302.445	27.070	262.796	4.420	6.383	2.326	302.995
40	8.058	55.967	238	1.148	339	65.750	5.752	57.327	1.491	1.242	577	66.389
41	8.051	59.899	250	1.137	348	69.685	5.988	59.721	1.806	1.210	550	69.275
42	7.764	59.941	305	1.191	352	69.553	6.079	60.479	2.114	1.100	550	70.322
43	6.988	58.945	378	1.086	347	67.744	5.926	58.307	2.311	1.084	519	68.147
44	6.301	53.588	361	963	324	61.537	5.455	52.861	2.424	1.020	511	62.271
40 - 44	37.162	288.340	1.532	5.525	1.710	334.269	29.200	288.695	10.146	5.656	2.707	336.404

segue TAV. 2 — Popolazione presente per singolo anno di età, sesso e stato civile

ETÀ (anni)	MASCHI						FEMMINE					
	CELIBI	CONIUGATI	VEDOVI	SEPARATI LEGALMENTE	DIVORZIATI	TOTALE	NUBILI	CONIUGATE	VEDOVE	SEPARATE LEGALMENTE	DIVORZIATE	TOTALE
45	6.227	51.933	415	949	311	59.835	5.450	51.095	2.880	909	522	60.856
46	6.094	54.049	515	843	353	61.854	5.880	52.332	3.404	861	479	62.956
47	6.064	52.204	575	835	344	60.022	5.712	50.365	3.731	853	482	61.143
48	6.084	51.050	624	755	297	58.810	6.069	48.798	4.187	817	508	60.379
49	5.871	51.054	628	770	306	58.629	6.289	48.689	4.747	811	521	61.057
45 - 49	30.340	260.290	2.757	4.152	1.611	299.150	29.400	251.279	18.949	4.251	2.512	306.391
50	5.865	51.852	763	761	338	59.579	6.642	48.441	5.429	739	519	61.770
51	5.713	51.653	844	757	354	59.321	6.948	47.955	6.106	693	551	62.253
52	5.434	48.719	891	733	316	56.093	6.788	44.616	6.742	632	488	59.266
53	5.120	48.225	1.016	684	324	55.369	6.771	43.476	7.395	658	513	58.813
54	4.818	47.089	1.105	633	308	53.953	6.729	42.406	8.051	564	466	58.216
50 - 54	26.950	247.538	4.619	3.568	1.640	284.315	33.878	226.894	33.723	3.286	2.537	300.318
55	4.751	45.247	1.243	594	333	52.168	6.501	40.771	8.835	522	476	57.105
56	4.441	44.233	1.374	546	296	50.890	6.878	39.605	9.704	524	463	57.174
57	4.277	43.623	1.500	511	282	50.193	6.862	38.409	10.662	536	470	56.939
58	3.863	42.446	1.541	532	279	48.661	6.911	36.649	11.663	524	478	56.225
59	3.542	40.782	1.733	454	285	46.796	6.947	36.361	13.141	483	448	57.380
55 - 59	20.874	216.331	7.391	2.637	1.475	248.708	34.099	191.795	54.005	2.589	2.335	284.823
60	3.300	38.219	1.731	452	268	43.970	6.501	32.459	13.659	437	390	53.446
61	3.242	38.396	1.972	436	265	44.311	6.611	32.588	15.407	427	386	55.419
62	1.842	20.154	1.149	215	121	23.481	3.666	16.656	8.799	218	202	29.541
63	1.628	17.558	1.110	249	108	20.653	3.482	14.501	8.755	209	193	27.140
64	1.810	19.241	1.369	202	120	22.742	3.746	15.250	10.377	206	176	29.755
60 - 64	11.822	133.568	7.331	1.554	882	155.157	24.006	111.454	56.997	1.497	1.347	195.301
65	2.311	24.405	1.978	258	119	29.071	5.012	19.176	14.166	215	217	38.786
66	2.535	29.100	2.642	298	161	34.736	5.953	22.468	18.488	280	210	47.399
67	2.647	29.440	3.010	277	155	35.529	6.116	21.808	19.694	246	227	48.091
68	2.626	28.669	3.279	278	127	34.979	6.225	20.609	21.172	261	201	48.468
69	2.316	26.287	3.450	271	123	32.447	6.042	18.684	21.504	241	169	46.640
65 - 69	12.435	137.901	14.359	1.382	685	166.762	29.348	102.745	95.024	1.243	1.024	229.384
70	2.172	24.440	3.625	210	85	30.532	6.063	16.990	21.869	206	148	45.276
71	2.007	22.283	3.846	186	101	28.423	5.969	14.830	22.241	194	154	43.388
72	1.903	20.352	4.009	187	53	26.504	5.712	12.869	22.105	170	128	40.984
73	1.722	17.629	4.033	163	55	23.602	5.399	11.185	21.895	123	96	38.698
74	1.556	15.340	3.736	140	52	20.824	5.084	9.204	21.065	101	82	35.536
70 - 74	9.360	100.044	19.249	886	346	129.885	28.227	65.078	109.175	794	608	203.882
75	1.346	13.533	3.860	123	41	18.903	4.773	7.770	20.398	90	67	33.098
76	1.181	11.467	3.664	100	28	16.440	4.317	6.367	19.303	79	53	30.119
77	1.007	10.000	3.818	80	39	14.944	4.027	5.426	19.123	87	39	28.702
78	904	8.169	3.425	87	34	12.619	3.693	4.347	17.663	47	34	25.784
79	735	7.104	3.318	62	22	11.241	3.544	3.567	16.446	46	32	23.635
75 - 79	5.173	50.273	18.085	452	164	74.147	20.354	27.477	92.933	349	225	141.338
80 - 84	2.212	18.663	12.954	153	46	34.028	11.787	8.457	61.219	109	87	81.659
85 - 89	693	4.821	6.190	32	7	11.743	5.084	1.737	26.809	40	15	33.685
90 - 94	175	822	1.896	3	3	2.899	1.282	222	7.280	4	1	8.789
95 - 99	21	60	314	—	—	395	181	23	1.081	—	—	1.285
100 E PIU'	1	3	19	—	—	23	12	2	90	—	—	104
TOTALE	1.934.135	2.176.094	98.113	35.514	10.752	4.254.608	1.772.837	2.186.849	575.481	41.084	17.875	4.594.126

TAV. 3 - Popolazione residente per sesso, classe di età e luogo di nascita

LUOGO DI NASCITA	Meno di 6 anni	6-13	14-18	19-24	25-44	45-64	65 e più	TOTALE
A — TOTALE								
Nello stesso Comune di residenza	223.991	446.153	345.967	351.444	948.397	808.097	465.740	3.589.789
In altro Comune della stessa Provincia	288.800	461.479	247.800	199.247	560.937	434.193	261.297	2.453.753
In altra Provincia della stessa Regione	39.089	65.532	39.470	46.460	237.457	238.857	137.375	804.240
Varese	8.956	15.756	8.030	6.159	17.666	12.325	8.250	77.142
Como	6.088	9.726	4.267	4.180	22.185	20.730	14.458	81.634
Sondrio	622	1.283	770	1.482	9.323	7.947	4.498	25.925
Milano	10.651	21.874	14.473	14.420	42.449	35.243	24.315	163.425
Bergamo	5.108	5.103	2.935	4.807	33.323	39.049	18.934	109.259
Brescia	1.721	3.450	2.992	5.318	39.383	37.670	15.240	105.774
Pavia	2.883	4.238	2.266	2.638	15.490	17.901	15.086	60.502
Cremona	1.209	2.127	2.407	4.542	33.087	37.378	20.338	101.088
Mantova	1.851	1.975	1.330	2.914	24.551	30.614	16.256	79.491
In altre Regioni	24.570	67.976	76.046	153.712	776.116	567.132	225.775	1.891.327
Piemonte	2.288	6.410	5.674	6.776	30.376	28.876	20.884	101.284
Valle d'Aosta	35	151	126	123	879	527	220	2.061
Trentino-Alto Adige	459	1.069	843	1.484	10.540	7.371	3.582	25.348
Bolzano-Bozen	84	345	318	529	3.276	1.649	490	6.691
Trento	375	724	525	955	7.264	5.722	3.092	18.657
Veneto	2.668	5.369	4.824	10.944	114.740	140.095	63.527	342.167
Friuli-Venezia Giulia	258	963	858	1.510	14.948	18.444	10.628	47.609
Liguria	1.021	3.013	2.556	2.664	12.446	10.851	5.104	37.655
Emilia-Romagna	2.980	5.507	4.664	7.122	51.448	63.330	33.293	168.344
Toscana	716	1.998	1.849	2.754	19.671	21.181	9.894	58.063
Umbria	157	359	420	837	6.050	4.578	1.662	14.063
Marche	376	985	826	1.517	13.127	10.980	4.143	31.954
Lazio	843	2.686	2.246	3.786	18.078	11.125	3.163	41.927
Abruzzi	401	876	894	2.192	15.547	10.496	2.816	33.222
Molise	116	293	383	1.095	6.223	3.712	1.019	12.841
Campania	3.370	9.795	10.763	20.563	86.769	41.775	9.826	182.861
Puglia	2.774	8.853	11.493	25.630	123.047	68.403	22.530	262.730
Basilicata	328	1.515	2.592	6.638	26.424	13.196	3.219	53.912
Calabria	1.944	5.882	9.017	21.888	82.380	38.013	8.753	167.877
Sicilia	3.266	10.727	14.078	29.901	113.043	62.998	18.779	252.792
Sardegna	570	1.525	1.940	6.288	30.380	11.181	2.733	54.617
ITALIA	576.450	1.041.140	709.283	750.863	2.522.907	2.048.279	1.090.187	8.739.109
ESTERO	4.573	15.060	12.674	15.776	47.699	32.441	24.320	152.543
TOTALE	581.023	1.056.200	721.957	766.639	2.570.606	2.080.720	1.114.507	8.891.652
B — MASCHI								
Nello stesso Comune di residenza	114.427	227.752	176.061	185.395	511.055	405.135	185.191	1.805.016
In altro Comune della stessa Provincia	147.757	236.758	126.591	96.431	265.252	193.474	91.270	1.157.533
In altra Provincia della stessa Regione	19.937	33.757	19.990	21.792	106.369	103.923	47.323	353.091
Varese	4.544	8.194	4.123	2.976	8.160	5.531	2.689	36.217
Como	3.117	4.857	2.111	1.912	9.554	8.736	4.897	35.184
Sondrio	314	651	391	658	3.564	2.957	1.391	9.926
Milano	5.449	11.293	7.333	6.777	20.559	15.480	8.265	75.156
Bergamo	2.609	2.734	1.501	2.226	13.706	16.234	6.510	45.520
Brescia	847	1.806	1.494	2.463	16.584	16.013	5.329	44.536
Pavia	1.530	2.139	1.132	1.286	6.989	7.975	5.046	26.097
Cremona	598	1.075	1.205	2.072	15.259	16.781	7.299	44.289
Mantova	929	1.008	700	1.422	11.994	14.216	5.897	36.166
In altre Regioni	12.578	34.774	39.192	76.830	385.692	275.697	87.283	912.046
Piemonte	1.158	3.305	2.900	3.030	13.261	12.459	7.106	43.219
Valle d'Aosta	16	77	67	56	349	183	58	806
Trentino-Alto Adige	234	538	429	648	4.389	2.793	1.086	10.117
Bolzano-Bozen	37	166	160	231	1.464	630	140	2.828
Trento	197	372	269	417	2.925	2.163	946	7.289
Veneto	1.333	2.787	2.460	5.205	54.409	64.172	23.013	153.379
Friuli-Venezia Giulia	132	467	452	707	6.458	7.461	2.887	18.564
Liguria	522	1.477	1.312	1.271	5.915	5.162	1.853	17.512
Emilia-Romagna	1.531	2.794	2.342	3.431	23.920	28.597	11.686	74.301
Toscana	369	991	943	1.365	10.029	10.465	3.878	28.040
Umbria	77	183	218	429	3.158	2.293	665	7.023
Marche	194	497	462	752	6.720	5.512	1.696	15.833
Lazio	410	1.388	1.163	2.006	9.631	5.821	1.341	21.760
Abruzzi	198	448	458	1.084	7.522	5.075	1.216	16.001
Molise	55	138	191	538	3.099	1.908	452	6.381
Campania	1.714	4.984	5.578	10.477	44.420	22.094	4.445	93.712
Puglia	1.466	4.583	5.938	13.402	62.900	34.976	10.136	133.401
Basilicata	160	787	1.353	3.385	13.782	6.872	1.455	27.794
Calabria	1.004	2.976	4.652	10.602	41.656	19.601	3.853	84.344
Sicilia	1.706	5.561	7.289	15.303	59.434	34.462	9.217	132.972
Sardegna	299	793	985	3.139	14.640	5.791	1.240	26.887
ITALIA	294.699	533.041	361.834	380.448	1.268.368	978.229	411.067	4.227.686
ESTERO	2.290	7.713	6.407	7.495	18.885	13.473	8.096	64.359
TOTALE	296.989	540.754	368.241	387.943	1.287.253	991.702	419.163	4.292.045

TAV. 4 - Popolazione residente in età da 6 anni in poi per grado di istruzione, sesso, classe di età, condizione professionale o non professionale

CLASSI DI ETÀ (anni) — CONDIZIONE	GRADO DI ISTRUZIONE											
	LAUREATI		DIPLOMATI		FORNITI DI LICENZA DI SCUOLA MEDIA INFERIORE		FORNITI DI LICENZA DI SCUOLA ELEMENTARE		ALFABETI PRIVI DI TITOLO DI STUDIO		ANALFABETI	
	MF	M	MF	M	MF	M	MF	M	MF	M	MF	M
TOTALE	230.449	148.101	1.007.975	529.578	2.271.717	1.166.252	3.660.854	1.646.895	1.081.841	482.637	57.793	21.593
6 - 10	—	—	—	—	—	—	42.824	21.775	600.949	308.054	1.619	805
11 - 14	—	—	—	—	141.257	68.775	397.808	206.250	12.563	6.808	570	293
15 - 19	—	—	76.389	29.118	575.116	299.754	58.093	32.895	3.439	1.776	1.327	680
20 - 24	3.583	1.408	247.688	121.064	293.962	155.461	82.152	39.386	4.031	1.914	1.426	722
25 - 44	144.596	86.351	480.184	270.941	780.329	410.337	1.103.583	495.457	52.508	20.352	9.406	3.815
45 - 54	36.906	26.219	95.842	54.254	226.504	117.657	747.114	353.833	76.359	30.124	12.110	4.407
55 - 64	27.027	19.643	61.218	32.993	137.280	68.096	564.793	248.790	85.117	31.914	10.450	3.772
65 e più	18.337	14.480	46.654	21.208	117.269	46.172	664.487	248.509	246.875	81.695	20.885	7.099
CONDIZIONE PROFESSIONALE	190.303	127.962	677.532	404.288	1.281.479	809.807	1.438.095	988.402	90.465	61.761	7.531	5.421
<i>-di cui disoccupati</i>	<i>2.123</i>	<i>851</i>	<i>15.890</i>	<i>6.019</i>	<i>40.439</i>	<i>19.392</i>	<i>37.488</i>	<i>21.774</i>	<i>3.455</i>	<i>2.350</i>	<i>394</i>	<i>295</i>
Imprenditori, liberi professionisti	34.169	29.646	42.384	36.543	36.768	30.641	25.300	20.483	466	335	—	—
Lavoratori in proprio	4.631	3.466	40.670	32.769	145.027	113.450	292.838	228.720	14.805	11.680	470	384
Coadiuvanti	813	451	12.462	7.190	40.262	21.094	48.125	14.914	2.279	685	84	34
Dirigenti e impiegati	147.795	92.325	489.709	258.691	392.811	183.455	102.322	67.605	657	460	—	—
Lavoratori dipendenti	2.895	2.074	92.307	69.095	666.611	461.167	969.510	656.680	72.258	48.601	6.977	5.003
Agricoltura	2.028	1.811	10.669	8.540	29.079	23.483	88.076	73.994	10.106	8.676	591	486
Imprenditori, liberi professionisti	452	414	1.382	1.194	1.296	1.044	1.188	1.000	51	46	—	—
Lavoratori in proprio	940	843	4.697	4.056	13.706	12.097	51.970	45.924	5.196	4.613	149	131
Coadiuvanti	112	83	1.479	1.003	5.219	3.707	6.698	2.173	489	127	16	9
Dirigenti e impiegati	393	371	1.867	1.352	1.546	908	798	690	2	2	—	—
Lavoratori dipendenti	131	100	1.244	935	7.312	5.727	27.422	24.207	4.368	3.888	426	346
Industrie	36.324	32.626	248.321	181.132	694.613	466.412	852.923	617.659	54.413	40.473	5.155	4.156
Imprenditori, liberi professionisti	2.019	1.923	6.933	6.432	7.362	6.456	9.048	8.150	—	—	—	—
Lavoratori in proprio	418	351	12.892	11.623	50.921	45.268	102.640	90.528	3.508	3.103	124	100
Coadiuvanti	104	70	2.749	2.128	8.538	5.978	7.609	2.926	270	127	8	4
Dirigenti e impiegati	32.312	29.126	169.283	113.812	168.151	81.554	48.019	34.800	246	210	—	—
Lavoratori dipendenti	1.471	1.156	56.464	47.137	459.641	327.156	685.607	481.255	50.389	37.033	5.023	4.052
Altre attività	151.951	93.525	418.542	214.616	557.787	319.912	497.096	296.749	25.946	12.612	1.785	779
Imprenditori, liberi professionisti	31.698	27.309	34.069	28.917	28.110	23.141	15.064	11.333	415	289	—	—
Lavoratori in proprio	3.273	2.272	23.081	17.090	80.400	56.085	138.228	92.268	6.101	3.964	197	153
Coadiuvanti	597	298	8.234	4.059	26.505	11.409	33.818	9.815	1.520	431	60	21
Dirigenti e impiegati	115.090	62.828	318.559	143.527	223.114	100.993	53.505	32.115	409	248	—	—
Lavoratori dipendenti	1.293	818	34.599	21.023	199.658	128.284	256.481	151.218	17.501	7.680	1.528	605
CONDIZIONE NON PROFESSIONALE	40.146	20.139	330.443	125.290	990.238	356.445	2.222.759	658.493	991.376	420.876	50.262	16.172
In cerca di prima occupazione	6.278	2.916	52.920	19.729	109.567	45.909	31.724	15.742	1.831	959	77	50
Scolari e studenti	1.380	797	109.652	56.972	398.365	196.788	450.799	233.104	615.149	315.695	—	—
Casalinghe	10.375	—	90.981	—	305.119	—	936.364	—	132.649	—	17.277	—
Ritirati dal lavoro	17.106	12.252	52.721	29.190	129.023	75.990	725.347	373.198	216.954	95.201	17.401	8.392
Altri	5.007	4.174	24.169	19.399	48.164	37.758	78.525	36.449	24.793	9.021	15.507	7.730

TAV. 5 - Popolazione residente attiva e non attiva per sesso e classe di età attiva per

RAMI DI ATTIVITÀ ECONOMICA	CLASSI DI											
	Meno di 14		14 - 19		20 - 24		25 - 29		30 - 34		35 - 39	
	MF	M	MF	M	MF	M	MF	M	MF	M	MF	M
CONDIZIONE PROFESSIONALE	—	—	254.305	142.505	451.507	239.557	490.824	285.615	524.149	328.660	446.134	298.167
- di cui disoccupati	—	—	14.550	6.309	24.623	11.139	17.225	7.874	12.196	5.797	8.346	4.395
Imprenditori, liberi professionisti	—	—	182	111	4.816	3.703	14.131	11.051	19.415	16.038	19.225	16.002
Lavoratori in proprio	—	—	2.715	1.892	22.752	16.955	43.085	33.831	62.449	48.754	66.559	51.918
Coadiuvanti	—	—	8.132	6.040	14.859	10.141	12.042	6.938	12.034	4.696	11.324	3.325
Dirigenti e impiegati	—	—	35.525	6.606	161.664	50.306	202.229	87.672	207.385	108.989	151.873	91.771
Lavoratori dipendenti	—	—	207.751	127.856	247.416	158.452	219.337	146.123	222.866	150.183	197.153	135.151
Agricoltura	—	—	6.029	4.974	8.958	7.315	9.742	8.065	11.589	9.459	12.201	9.958
Imprenditori, liberi professionisti	—	—	12	8	88	77	220	186	459	387	531	445
Lavoratori in proprio	—	—	1.125	1.014	2.699	2.450	3.969	3.584	5.562	4.916	6.449	5.618
Coadiuvanti	—	—	2.069	1.891	2.051	1.722	1.654	1.230	1.411	785	1.037	380
Dirigenti e impiegati	—	—	117	41	594	288	711	446	664	437	530	406
Lavoratori dipendenti	—	—	2.706	2.020	3.526	2.778	3.188	2.619	3.493	2.934	3.654	3.109
Energia, gas e acqua	—	—	1.145	871	4.288	3.031	5.676	4.377	7.472	6.288	6.696	5.841
Imprenditori, liberi professionisti	—	—	1	—	—	—	2	1	6	6	7	7
Lavoratori in proprio	—	—	—	—	—	—	—	—	—	—	—	—
Coadiuvanti	—	—	—	—	—	—	1	1	—	—	—	—
Dirigenti e impiegati	—	—	201	31	1.999	887	2.729	1.577	3.562	2.539	3.428	2.701
Lavoratori dipendenti	—	—	943	840	2.289	2.144	2.944	2.798	3.904	3.743	3.261	3.133
Ind. estratt., trasf. min., chim.	—	—	9.202	5.945	21.743	13.210	26.977	17.713	30.747	21.477	27.941	21.052
Imprenditori, liberi professionisti	—	—	—	—	34	27	73	62	142	126	192	167
Lavoratori in proprio	—	—	20	15	288	220	517	431	700	612	816	711
Coadiuvanti	—	—	98	82	130	112	102	83	70	32	72	22
Dirigenti e impiegati	—	—	1.423	262	7.929	2.554	11.364	5.257	12.785	7.139	10.524	7.038
Lavoratori dipendenti	—	—	7.661	5.586	13.362	10.297	14.921	11.880	17.050	13.568	16.337	13.114
Ind. lavoraz. metalli, mecc. prec.	—	—	60.771	47.288	91.527	64.438	93.431	67.930	98.342	73.652	84.015	66.250
Imprenditori, liberi professionisti	—	—	12	9	146	119	417	370	761	654	975	860
Lavoratori in proprio	—	—	172	146	2.534	2.337	5.040	4.680	7.294	6.648	7.278	6.670
Coadiuvanti	—	—	612	549	1.022	892	690	535	555	268	509	176
Dirigenti e impiegati	—	—	4.907	1.168	25.016	10.248	31.050	17.443	32.522	21.458	24.736	18.613
Lavoratori dipendenti	—	—	55.068	45.416	62.809	50.842	56.234	44.902	57.210	44.624	50.517	39.931
Ind. alim., tess., pelli, legno	—	—	79.798	30.548	101.259	40.246	90.146	40.289	86.892	43.998	74.875	42.014
Imprenditori, liberi professionisti	—	—	18	10	189	136	407	303	758	603	958	769
Lavoratori in proprio	—	—	290	136	2.890	1.883	5.786	4.093	8.444	6.070	9.394	7.083
Coadiuvanti	—	—	1.080	800	1.682	1.248	1.271	801	1.213	516	1.129	353
Dirigenti e impiegati	—	—	5.098	1.130	19.536	5.666	20.268	8.172	19.941	10.310	15.995	9.914
Lavoratori dipendenti	—	—	73.312	28.472	76.962	31.313	62.414	26.920	56.536	26.499	47.399	23.895
Ind. costr., install. impianti	—	—	23.372	21.884	31.320	27.779	30.133	27.444	32.310	30.322	29.960	28.568
Imprenditori, liberi professionisti	—	—	14	13	232	221	575	552	991	954	1.195	1.155
Lavoratori in proprio	—	—	211	207	3.720	3.680	6.893	6.815	9.217	9.114	9.243	9.140
Coadiuvanti	—	—	822	807	1.018	997	488	451	309	247	204	145
Dirigenti e impiegati	—	—	1.101	212	4.806	1.961	4.843	2.797	4.157	2.884	3.090	2.294
Lavoratori dipendenti	—	—	21.224	20.645	21.544	20.920	17.334	16.829	17.636	17.123	16.228	15.834
Commercio, pubbl. esercizi	—	—	42.626	24.421	75.626	39.914	76.322	44.427	81.235	49.845	75.672	47.761
Imprenditori, liberi professionisti	—	—	86	52	2.186	1.853	4.270	3.674	6.131	5.234	7.066	5.909
Lavoratori in proprio	—	—	593	297	6.904	4.500	14.184	10.123	22.304	15.966	25.038	17.270
Coadiuvanti	—	—	3.067	1.699	7.882	4.452	7.103	3.398	7.736	2.557	7.732	2.058
Dirigenti e impiegati	—	—	7.300	1.685	27.723	8.599	28.021	11.526	25.495	12.665	19.798	11.651
Lavoratori dipendenti	—	—	31.580	20.688	30.931	20.510	22.744	15.706	19.569	13.423	16.038	10.873
Trasporti e comunicazioni	—	—	2.788	1.512	17.548	11.271	25.320	19.552	30.576	24.943	25.257	21.583
Imprenditori, liberi professionisti	—	—	—	—	32	22	74	63	122	90	162	121
Lavoratori in proprio	—	—	33	30	1.027	990	2.337	2.280	2.934	2.879	2.877	2.808
Coadiuvanti	—	—	104	100	477	459	302	276	183	145	154	94
Dirigenti e impiegati	—	—	1.204	279	8.078	2.832	10.288	5.407	11.893	7.359	9.333	6.578
Lavoratori dipendenti	—	—	1.447	1.103	7.934	6.968	12.319	11.526	15.444	14.470	12.731	11.982
Credito, assic.; serv. imprese	—	—	8.692	997	35.037	12.932	39.986	23.943	38.267	27.440	27.852	20.939
Imprenditori, liberi professionisti	—	—	26	14	1.309	889	4.785	3.591	6.611	5.423	6.138	5.131
Lavoratori in proprio	—	—	23	12	329	169	640	439	765	559	720	524
Coadiuvanti	—	—	53	28	143	75	96	38	125	27	124	21
Dirigenti e impiegati	—	—	8.351	786	31.956	10.642	32.668	18.204	29.111	19.925	19.508	14.078
Lavoratori dipendenti	—	—	239	157	1.300	1.157	1.797	1.671	1.655	1.506	1.362	1.185
Pubblica amm.ne; servizi	—	—	19.882	4.065	64.201	19.421	93.091	31.875	106.719	41.236	81.665	34.201
Imprenditori, liberi professionisti	—	—	13	5	600	359	3.308	2.249	3.434	2.561	2.001	1.438
Lavoratori in proprio	—	—	248	35	2.361	726	3.719	1.386	5.229	1.990	4.744	2.094
Coadiuvanti	—	—	227	84	454	184	335	125	432	119	363	76
Dirigenti e impiegati	—	—	5.823	1.012	34.027	6.629	60.287	16.843	67.255	24.273	44.931	18.498
Lavoratori dipendenti	—	—	13.571	2.929	26.759	11.523	25.442	11.272	30.369	12.293	29.626	12.095
In cerca di prima occupazione	—	—	129.052	50.702	40.510	18.593	15.618	7.237	7.427	3.332	4.065	1.864
TOTALE POP. ATTIVA	—	—	383.357	193.207	492.017	258.150	506.442	292.852	531.576	331.992	450.199	300.031
Scolari e studenti	1.072.582	549.096	427.501	212.445	73.960	39.653	16.624	9.816	2.169	1.308	550	258
Casalinghe	—	—	10.923	—	41.395	—	81.321	—	130.991	—	147.784	—
Ritirati dal lavoro	—	—	483	242	604	125	1.232	224	2.058	469	3.623	959
Altri	564.641	288.647	33.490	30.335	24.866	22.027	8.992	5.846	6.272	3.362	6.667	3.466
TOTALE POP. NON ATTIVA	1.637.223	837.743	472.397	243.022	140.825	61.805	108.169	15.886	141.490	5.139	158.624	4.683

ramo di attività economica e posizione nella professione; non attiva per condizione non professionale

ETÀ (anni)

40 - 44		45 - 49		50 - 54		55 - 59		60 - 64		65 - 69		70 e più	
MF	M	MF	M	MF	M	MF	M	MF	M	MF	M	MF	M
470.116 7.565	327.785 4.309	401.496 6.336	287.767 3.986	341.822 5.561	250.663 3.834	206.023 3.025	164.024 2.739	56.493 341	42.645 288	25.784 21	18.786 11	16.752 —	11.467 —
20.649	17.531	17.010	14.650	15.855	13.753	13.075	11.572	6.639	5.959	4.438	3.998	3.652	3.280
79.183	62.595	70.397	55.502	62.072	48.436	47.335	37.239	21.715	17.667	12.362	9.853	7.817	5.827
13.241	3.439	11.575	3.075	9.818	2.778	6.844	2.222	2.388	1.010	1.109	436	659	268
133.045	88.036	93.953	64.758	81.104	56.969	47.879	35.473	12.251	8.089	4.159	2.551	2.227	1.316
223.998	156.184	208.561	149.782	172.973	128.727	90.890	77.518	13.500	9.920	3.716	1.948	2.397	776
17.256	14.130	19.634	16.203	21.626	17.893	18.820	15.739	7.668	6.896	4.175	3.799	2.851	2.559
653	550	605	506	605	508	553	487	243	203	220	194	180	147
9.540	8.317	11.136	9.662	12.800	11.133	11.967	10.291	5.684	5.290	3.360	3.172	2.367	2.217
1.331	329	1.316	230	1.327	175	1.151	163	350	86	179	55	137	56
565	464	448	381	493	421	346	314	91	85	27	24	20	16
5.167	4.470	6.129	5.424	6.401	5.656	4.803	4.484	1.300	1.232	389	354	147	123
6.566	5.925	5.049	4.589	4.236	3.931	2.123	2.002	200	184	32	30	33	31
9	5	11	11	7	5	9	8	3	2	1	1	2	1
—	—	—	—	—	—	—	—	—	—	—	—	—	—
—	—	1	—	—	—	—	—	—	—	—	—	—	—
3.335	2.837	2.352	2.009	2.154	1.936	1.088	1.002	108	98	11	10	14	13
3.222	3.083	2.685	2.569	2.075	1.990	1.026	992	89	84	20	19	17	17
31.514	25.015	29.819	24.435	26.138	22.157	12.832	11.858	1.589	1.439	402	351	246	222
256	225	255	228	243	223	211	195	113	108	82	77	71	67
964	879	765	685	596	543	405	375	190	177	92	84	62	56
74	29	72	29	50	14	27	11	13	9	11	7	5	2
10.158	7.479	7.994	6.196	7.125	5.760	3.432	2.995	510	455	110	95	66	61
20.062	16.403	20.733	17.297	18.124	15.617	8.757	6.282	763	690	107	88	42	36
84.824	67.821	69.959	57.032	58.457	49.707	31.675	29.555	4.338	3.970	1.403	1.254	792	714
1.187	1.074	1.026	948	995	925	903	823	407	378	267	246	215	207
7.146	6.528	5.059	4.680	4.214	3.929	3.346	3.223	1.187	1.145	557	536	281	263
486	154	351	82	259	73	144	56	54	30	37	15	22	13
21.477	17.230	14.292	11.618	12.468	10.374	6.807	6.151	938	837	254	219	143	126
54.528	42.835	49.231	39.704	40.521	34.406	20.475	19.302	1.752	1.580	288	238	131	105
83.399	50.176	74.249	46.131	58.216	37.744	28.754	23.841	5.965	4.929	2.339	1.937	1.353	1.084
1.292	1.063	1.182	1.004	1.036	882	818	729	461	403	334	301	275	240
11.675	9.233	9.899	7.858	7.589	6.122	5.474	4.504	2.416	2.100	1.210	1.066	614	527
1.334	354	1.053	271	786	234	524	188	83	84	43	43	44	29
14.771	10.302	11.278	8.197	9.311	6.841	4.615	3.893	878	735	301	238	177	140
54.327	29.224	50.837	28.801	39.494	23.665	17.323	14.527	2.024	1.608	410	289	243	148
36.643	35.381	32.485	31.624	26.156	25.477	16.214	15.915	2.689	2.595	678	637	344	310
1.679	1.633	1.538	1.506	1.175	1.155	667	650	260	253	151	147	116	114
10.303	10.199	7.535	7.469	4.705	4.660	2.421	2.399	742	739	219	214	90	89
235	154	158	98	96	65	65	47	18	15	6	6	6	5
3.006	2.412	2.230	1.862	2.068	1.758	1.165	1.047	261	231	65	56	39	34
21.420	20.983	21.024	20.689	18.112	17.839	11.896	11.772	1.408	1.357	237	214	93	68
82.900	52.932	71.144	45.706	61.495	39.444	41.369	28.330	16.222	11.201	9.217	6.120	6.213	3.821
7.845	6.590	6.442	5.413	5.549	4.617	4.245	3.580	2.154	1.846	1.325	1.093	1.087	904
30.333	20.767	28.370	19.210	25.752	16.903	19.660	13.062	9.647	6.598	6.158	4.123	4.056	2.410
9.082	2.203	8.052	2.166	6.834	2.047	4.656	1.632	731	735	290	405	143	143
18.234	11.718	13.167	8.777	10.839	7.384	5.793	4.536	1.372	1.072	535	368	384	262
17.406	11.654	15.113	10.140	12.521	8.493	7.015	5.520	1.387	954	464	246	281	102
25.792	22.749	22.515	20.219	18.698	16.865	10.104	9.281	2.125	1.876	523	489	241	214
225	190	176	151	152	131	104	91	57	52	61	57	50	44
3.912	3.820	3.803	3.729	3.400	3.334	2.041	2.006	763	757	278	274	109	102
161	98	156	87	125	78	71	47	27	24	5	3	7	7
8.501	6.406	6.467	5.037	5.280	4.154	2.867	2.373	580	426	73	62	23	18
12.993	12.235	11.913	11.215	9.741	9.168	5.021	4.764	698	617	106	93	52	43
24.127	19.065	16.775	13.709	14.368	11.907	9.942	8.864	3.156	2.848	1.597	1.466	1.294	1.189
5.705	4.862	4.120	3.600	4.026	3.619	3.451	3.186	1.911	1.798	1.218	1.163	1.053	1.004
687	526	498	398	425	338	343	292	163	140	66	55	56	42
132	20	93	17	79	13	47	14	22	9	17	9	12	8
16.205	12.470	10.678	8.529	8.625	6.908	5.355	4.708	913	778	267	215	160	125
1.398	1.187	1.386	1.165	1.213	1.029	746	664	147	123	29	24	13	10
77.095	34.591	59.867	28.119	52.432	25.538	34.190	18.639	12.541	6.707	5.418	2.703	3.385	1.323
1.798	1.339	1.655	1.283	2.067	1.688	2.114	1.823	1.030	916	779	719	603	552
4.623	2.326	3.332	1.811	2.591	1.474	1.678	1.087	923	721	422	329	182	121
406	98	323	95	262	79	159	64	56	23	35	8	21	5
36.793	16.718	25.047	12.152	22.741	11.433	16.411	8.454	6.600	3.372	2.516	1.264	1.201	521
33.475	14.110	29.510	12.778	24.771	10.864	13.828	7.211	3.932	1.675	1.666	383	1.378	124
3.372	1.708	1.130	783	678	580	501	464	44	42	—	—	—	—
473.488	329.493	402.626	288.550	342.500	251.243	206.524	164.488	56.537	42.687	25.784	18.786	16.752	11.467
285	105	62	20	—	—	—	—	—	—	—	—	—	—
184.687	—	181.637	—	184.181	—	157.915	—	98.368	—	102.263	—	171.300	—
7.179	2.491	13.964	6.757	47.203	27.261	154.260	76.627	183.873	107.158	252.547	141.943	491.526	229.967
8.467	4.581	9.869	5.510	12.793	7.153	16.280	8.506	12.128	5.742	15.551	6.226	38.784	10.774
200.618	7.177	205.532	12.287	244.177	34.414	328.455	85.133	294.369	112.900	370.361	148.169	701.610	240.741

TAV. 6 - Popolazione residente attiva e non attiva per sesso e stato civile; attiva per ramo di

RAMI DI ATTIVITÀ ECONOMICA POSIZIONE NELLA PROFESSIONE	MASCHI					
	CELIBI	CONIUGATI	VEDOVI	SEPARATI LEGALMENTE	DIVORZIATI	TOTALE
CONDIZIONE PROFESSIONALE	660.539	1.682.983	17.159	28.971	7.989	2.397.641
- di cui disoccupati	27.970	20.370	361	1.533	447	50.681
Imprenditori, liberi professionisti	16.740	94.865	1.554	3.320	1.169	117.648
Lavoratori in proprio	60.260	319.525	4.711	4.527	1.446	390.469
Coadiuvanti	21.919	21.926	128	287	108	44.368
Dirigenti e impiegati	143.843	443.754	2.963	9.666	2.310	602.536
Lavoratori dipendenti	417.777	802.913	7.803	11.171	2.956	1.242.620
Agricoltura, caccia, foreste, pesca	33.394	80.968	1.775	652	201	116.990
Imprenditori, liberi professionisti	440	3.107	65	62	24	3.698
Lavoratori in proprio	17.010	49.042	1.230	285	97	67.664
Coadiuvanti	5.194	1.868	22	17	1	7.102
Dirigenti e impiegati	742	2.500	31	43	7	3.323
Lavoratori dipendenti	10.008	24.451	427	245	72	35.203
Energia, gas e acqua	7.716	28.740	196	383	65	37.100
Imprenditori, liberi professionisti	3	42	—	2	—	47
Lavoratori in proprio	—	—	—	—	—	—
Coadiuvanti	1	—	—	—	—	1
Dirigenti e impiegati	2.548	12.749	86	223	34	15.640
Lavoratori dipendenti	5.164	15.949	110	158	31	21.412
Industrie estrattive, trasformazione minerali, chimiche	35.989	125.666	1.141	1.647	431	164.874
Imprenditori, liberi professionisti	118	1.295	25	45	22	1.505
Lavoratori in proprio	609	4.025	64	72	18	4.788
Coadiuvanti	239	190	1	1	1	432
Dirigenti e impiegati	7.867	36.339	247	678	160	45.291
Lavoratori dipendenti	27.156	83.817	804	851	230	112.858
Industrie lavorazione metalli, meccanica precisione	167.621	353.762	2.740	4.403	1.085	529.611
Imprenditori, liberi professionisti	518	5.831	92	128	44	6.613
Lavoratori in proprio	6.042	33.897	310	421	115	40.785
Coadiuvanti	1.788	1.031	8	13	3	2.843
Dirigenti e impiegati	25.313	88.009	520	1.350	293	115.485
Lavoratori dipendenti	133.960	224.994	1.810	2.491	630	363.885
Industrie alimentari, tessuti, pelli, legno, altre	109.159	246.826	2.407	3.588	957	362.937
Imprenditori, liberi professionisti	590	5.511	109	165	68	6.443
Lavoratori in proprio	6.817	42.616	495	571	176	50.675
Coadiuvanti	2.651	2.225	17	19	8	4.920
Dirigenti e impiegati	14.225	49.728	363	986	236	65.538
Lavoratori dipendenti	84.876	146.746	1.423	1.847	469	235.361
Industria costruzioni, installazioni impianti edilizia	74.423	168.748	1.744	2.360	661	247.936
Imprenditori, liberi professionisti	721	7.406	100	103	23	8.353
Lavoratori in proprio	8.378	45.254	349	601	143	54.725
Coadiuvanti	2.067	949	5	15	1	3.037
Dirigenti e impiegati	4.308	12.852	94	235	59	17.548
Lavoratori dipendenti	58.949	102.287	1.196	1.406	435	164.273
Commercio, pubblici esercizi; riparazioni di veicoli	103.605	278.559	3.507	6.235	2.016	393.922
Imprenditori, liberi professionisti	5.382	33.294	528	1.165	396	40.765
Lavoratori in proprio	15.861	111.092	1.842	1.792	642	131.229
Coadiuvanti	8.786	14.243	70	190	87	23.376
Dirigenti e impiegati	20.148	57.509	452	1.661	473	80.243
Lavoratori dipendenti	53.428	62.421	615	1.427	418	118.309
Trasporti e comunicazioni	28.364	118.349	958	2.298	585	150.554
Imprenditori, liberi professionisti	111	831	27	32	11	1.012
Lavoratori in proprio	2.643	19.669	236	341	120	23.009
Coadiuvanti	695	703	2	17	1	1.418
Dirigenti e impiegati	8.152	31.817	179	627	156	40.931
Lavoratori dipendenti	16.763	65.329	514	1.281	297	84.184
Credito e assicurazione; servizi imprese; noleggio	35.079	105.436	905	3.073	806	145.299
Imprenditori, liberi professionisti	5.618	26.847	408	1.070	337	34.280
Lavoratori in proprio	655	2.614	36	148	41	3.494
Coadiuvanti	131	138	2	6	2	279
Dirigenti e impiegati	28.303	68.686	382	1.632	365	97.368
Lavoratori dipendenti	2.372	7.151	77	217	61	9.878
Pubblica amministrazione; servizi pubblici e privati	65.189	175.929	1.786	4.332	1.182	248.418
Imprenditori, liberi professionisti	3.239	10.701	200	548	244	14.932
Lavoratori in proprio	2.245	11.316	149	296	94	14.100
Coadiuvanti	367	579	1	9	4	960
Dirigenti e impiegati	34.237	83.565	609	2.231	527	121.169
Lavoratori dipendenti	25.101	69.768	827	1.248	313	97.257
In cerca di prima occupazione	77.257	7.068	98	695	187	85.305
TOTALE POPOLAZIONE ATTIVA	737.796	1.690.051	17.257	29.666	8.176	2.482.946
Scolari e studenti	810.953	1.623	39	72	14	812.701
Casalinghe	—	—	—	—	—	—
Ritirati dal lavoro	44.122	467.671	75.553	4.732	2.145	594.223
Altri	366.126	30.168	4.332	1.104	445	402.175
TOTALE POPOLAZIONE NON ATTIVA	1.221.201	499.462	79.924	5.908	2.604	1.809.099

attività economica e posizione nella professione; non attiva per condizione non professionale

FEMMINE						MASCHI E FEMMINE					
NUBILI	CONIUGATE	VEDOVE	SEPARATE LEGALMENTE	DIVORZiate	TOTALE	CELIBI E NUBILI	CONIUGATI	VEDOVI	SEPARATI LEGALMENTE	DIVORZIATI	TOTALE
435.658	769.289	46.281	26.619	9.917	1.287.764	1.096.197	2.452.272	63.440	55.590	17.906	3.685.405
22.551	23.605	864	1.621	467	49.108	50.521	43.975	1.225	3.154	914	99.789
4.896	13.498	1.576	910	559	21.439	21.636	108.363	3.130	4.230	1.728	139.087
17.243	77.187	10.279	2.133	1.130	107.972	77.503	396.712	14.990	6.660	2.576	498.441
8.427	49.992	896	243	99	59.657	30.346	71.918	1.024	530	207	104.025
210.170	294.856	9.205	12.072	4.455	530.758	354.013	738.610	12.168	21.738	6.765	1.133.294
194.922	333.756	24.325	11.261	3.674	567.938	612.699	1.136.669	32.128	22.432	6.630	1.810.558
4.611	16.940	1.713	199	96	23.559	38.005	97.908	3.488	851	297	140.549
84	453	105	17	12	671	524	3.560	170	79	36	4.369
1.626	6.121	1.127	74	46	8.994	18.636	55.163	2.357	359	143	76.658
796	5.941	158	11	5	6.911	5.990	7.809	180	28	6	14.013
508	728	30	12	5	1.283	1.250	3.228	61	55	12	4.606
1.597	3.697	293	85	28	5.700	11.605	28.148	720	330	100	40.903
2.162	3.881	153	163	57	6.416	9.878	32.621	349	546	122	43.516
—	9	—	2	—	11	3	51	—	4	—	58
—	1	—	—	—	1	1	1	—	—	—	2
1.861	3.195	98	140	47	5.341	4.409	15.944	184	363	81	20.981
301	676	55	21	10	1.063	5.465	16.625	165	179	41	22.475
16.921	34.013	1.735	1.128	479	54.276	52.910	159.679	2.876	2.775	910	219.150
22	112	24	4	5	167	140	1.407	49	49	27	1.672
116	446	43	16	6	627	725	4.471	107	88	24	5.415
36	250	3	2	1	292	275	440	4	3	2	724
10.313	16.400	464	665	287	28.129	18.180	52.739	711	1.343	447	73.420
6.434	16.805	1.201	441	180	25.061	33.590	100.622	2.005	1.292	410	137.919
47.734	94.426	4.304	2.569	890	149.923	215.355	448.188	7.044	6.972	1.975	679.534
80	508	80	21	9	698	598	6.339	172	149	53	7.311
272	2.874	148	18	11	3.323	6.314	36.771	458	439	126	44.108
184	1.689	18	6	1	1.898	1.972	2.720	26	19	4	4.741
22.834	33.973	844	1.072	402	59.125	48.147	121.982	1.364	2.422	695	174.610
24.364	55.382	3.214	1.452	467	84.879	158.324	280.376	5.024	3.943	1.097	448.764
119.632	189.698	9.133	4.313	1.532	324.308	228.791	436.524	11.540	7.901	2.489	687.245
182	913	133	36	21	1.285	772	6.424	242	201	89	7.728
3.011	10.859	718	267	151	15.006	9.828	53.475	1.213	838	327	65.681
822	4.530	77	21	16	5.466	3.473	6.755	94	40	24	10.386
23.260	30.864	907	1.162	438	56.631	37.485	80.592	1.270	2.148	674	122.169
92.357	142.532	7.298	2.827	906	245.920	177.233	289.278	8.721	4.674	1.375	481.281
5.887	7.838	285	255	103	14.368	80.310	176.586	2.029	2.615	764	262.304
29	184	23	2	2	240	750	7.590	123	105	25	8.593
88	441	24	13	8	574	8.466	45.695	373	614	151	55.299
38	347	3	—	—	388	2.105	1.296	8	15	1	3.425
4.219	4.718	106	176	64	9.283	8.527	17.570	200	411	123	26.831
1.513	2.148	129	64	29	3.883	60.462	104.435	1.325	1.470	464	168.156
71.856	153.998	12.462	5.460	2.343	246.119	175.461	432.557	15.969	11.695	4.359	640.041
1.154	5.164	831	295	177	7.621	6.536	38.458	1.359	1.460	573	48.386
8.436	43.998	7.499	1.201	636	61.770	24.297	155.090	9.341	2.993	1.278	192.999
5.851	34.860	607	184	68	41.570	14.637	49.103	677	374	155	64.946
32.106	41.740	1.448	2.209	915	78.418	52.254	99.249	1.900	3.870	1.388	158.661
24.309	28.236	2.077	1.571	547	56.740	77.737	90.657	2.692	2.998	965	175.049
10.769	18.344	805	739	276	30.933	39.133	136.693	1.763	3.037	861	181.487
20	140	25	11	7	203	131	971	52	43	18	1.215
78	371	36	10	10	505	2.721	20.040	272	351	130	23.514
24	324	5	—	1	354	719	1.027	7	17	2	1.772
8.923	13.536	416	575	206	23.656	17.075	45.353	595	1.202	362	64.587
1.724	3.973	323	143	52	6.215	18.487	69.302	837	1.424	349	90.399
36.502	35.504	1.085	1.942	761	75.794	71.581	140.940	1.990	5.015	1.567	221.093
1.776	3.639	192	293	173	6.073	7.394	30.486	600	1.363	510	40.353
379	699	57	54	32	1.221	1.034	3.313	93	202	73	4.715
102	550	8	4	—	664	233	688	10	10	2	943
33.929	29.708	723	1.530	539	66.429	60.232	98.394	1.105	3.162	904	163.797
316	908	105	61	17	1.407	2.688	8.059	182	278	78	11.285
119.584	214.647	14.606	9.851	3.380	362.068	184.773	390.576	16.392	14.183	4.562	610.486
1.549	2.376	163	229	153	4.470	4.788	13.077	363	777	397	19.402
3.237	11.378	627	480	230	15.952	5.482	22.694	776	776	324	30.052
574	1.500	17	15	7	2.113	941	2.079	18	24	11	3.073
72.217	119.994	4.169	4.531	1.552	202.463	106.454	203.559	4.778	6.762	2.079	323.632
42.007	79.399	9.630	4.596	1.438	137.070	67.108	149.167	10.457	5.844	1.751	234.327
99.475	16.039	385	988	205	117.092	176.732	23.107	483	1.683	392	202.397
535.133	785.328	46.666	27.607	10.122	1.404.856	1.272.929	2.475.379	63.923	57.273	18.298	3.887.802
775.766	4.981	80	173	32	781.032	1.586.719	6.604	119	245	46	1.593.733
59.743	1.179.656	239.391	9.310	4.665	1.492.765	59.743	1.179.656	239.391	9.310	4.665	1.492.765
97.137	202.787	258.316	3.410	2.679	564.329	141.259	670.458	333.869	8.142	4.824	1.158.552
307.616	21.424	26.469	697	419	356.625	673.742	51.592	30.801	1.801	864	758.800
1.240.262	1.408.848	524.256	13.590	7.795	3.194.751	2.461.463	1.908.310	604.180	19.498	10.399	5.003.850

TAV. 7 - Popolazione residente attiva in condizione professionale per

N. CLASSIFICAZIONE	RAMI E CLASSI DI ATTIVITÀ ECONOMICA	POSIZIONE			
		IMPRENDITORI E LIBERI PROFESSIONISTI		LAVORATORI IN PROPRIO	
		MF	M	MF	M
0	Agricoltura, caccia, foreste, pesca	4.369	3.698	76.658	67.664
01	Agricoltura e caccia	4.305	3.643	73.747	64.985
02	Foreste	—	—	458	444
03	Pesca	—	—	357	326
04	Attività connesse con agricoltura	64	55	2.096	1.909
1	Energia, gas e acqua	58	47	—	—
1A	Estrazione di combustibili - Industria petrolifera	18	13	—	—
11	Industria dell'estrazione e agglomerazione di combustibili solidi	1	1	—	—
12	Cokerie	1	1	—	—
13	Industria dell'estrazione di petrolio e gas naturali	3	2	—	—
14	Industria petrolifera	13	9	—	—
15	Industria dei combustibili nucleari	—	—	—	—
1B	Energia elettrica, gas e acqua	40	34	—	—
16	Industria produzione e distribuzione di energia elettrica e gas	30	26	—	—
17	Industria raccolta, depurazione e distribuzione di acqua	10	8	—	—
2	Industrie estrattive, manifatturiere per trasformazione minerali, chimiche	1.672	1.505	5.415	4.788
21	Industria dell'estrazione di minerali metalliferi	21	20	47	45
22	Industria della produzione e prima trasformazione dei metalli	357	319	782	699
23	Industria estrazione di minerali non metalliferi; torbiere	125	115	394	382
24	Industria della lavorazione di minerali non metalliferi	378	346	3.669	3.295
25	Industrie chimiche	768	684	523	367
26	Industria della produzione di fibre artificiali e sintetiche	23	21	—	—
3	Industrie manifatturiere per lavorazione metalli; meccanica di precisione	7.311	6.613	44.108	40.785
31	Industria della costruzione di prodotti in metallo	3.821	3.460	25.470	23.771
32	Industria costruzione e installazione di macchine e di materiale meccanico	1.945	1.804	6.676	6.274
33	Industria della costruzione, installazione e riparazione di macchine	60	50	232	217
34	Industria costruzione e installazione di impianti e riparazione di materiale elettrico	1.071	937	8.980	8.056
35	Industria costruzione e montaggio di autoveicoli	132	114	481	451
36	Industria della costruzione di altri mezzi di trasporto	126	111	562	475
37	Industria della costruzione di strumenti di precisione	156	137	1.707	1.541
4	Industrie manifatturiere alimentari, tessili, abbigliamento, mobilio, altre	7.728	6.443	65.681	50.675
41	Industrie alimentari	333	296	3.914	3.397
42	Industrie dello zucchero, delle bevande e del tabacco	152	134	585	465
43	Industrie tessili	1.755	1.413	7.350	3.124
44	Industrie delle pelli e del cuoio	165	132	2.251	1.789
45	Industrie delle calzature, di abbigliamento e affini	1.679	1.272	15.204	8.406
46	Industrie del legno e del mobile in legno	1.378	1.258	23.939	23.139
47	Industrie della carta; stampa ed editoria	1.114	962	5.194	4.473
48	Industrie della gomma e manufatti di materie plastiche	796	683	3.039	2.448
49	Industrie manifatturiere diverse	356	293	4.205	3.434
5	Industrie costruzioni e installazioni impianti per edilizia	8.593	8.353	55.299	54.725
50	Edilizia e genio civile	8.593	8.353	55.299	54.725
6	Commercio, pubblici esercizi; riparazioni di veicoli	48.386	40.765	192.999	131.229
6A	Commercio, pubblici esercizi e alberghi	48.386	40.765	169.801	108.577
61	Commercio all'ingrosso	11.830	10.165	11.748	9.460
62	Commercio all'ingrosso di materiali da recupero	495	427	1.114	1.003
63	Intermediari del commercio	20.811	19.493	8.315	7.508
64	Commercio al minuto alimentari, abbigliamento; farmacie	8.950	6.257	96.326	59.703
65	Commercio al minuto veicoli, carburanti, libri, articoli vari	2.978	2.373	22.638	14.815
66	Pubblici esercizi ed esercizi alberghieri	3.322	2.050	29.660	16.088
6B	Riparazioni di beni di consumo e di veicoli	—	—	23.198	22.652
67	Riparazioni di beni di consumo e di veicoli	—	—	23.198	22.652
7	Trasporti e comunicazioni	1.215	1.012	23.514	23.009
71	Ferrovie	5	5	55	54
72	Altri trasporti terrestri	730	586	20.112	19.783
73	Trasporti fluviali, lacuali e lagunari	—	—	15	15
74	Trasporti marittimi e cabotaggio	9	8	—	—
75	Trasporti aerei	—	—	17	15
76	Attività connesse ai trasporti	162	138	2.319	2.230
77	Agenzie di viaggio, intermediari dei trasporti, magazzini	296	262	987	907
79	Comunicazioni	13	13	9	5
8	Credito e assicurazione; servizi alle imprese; noleggio	40.353	34.280	4.715	3.494
8A	Credito e assicurazione	2.465	2.202	243	183
81	Istituti di credito	19	17	—	—
82	Assicurazione	2.446	2.185	243	183
8B	Servizi prestati alle imprese; noleggio	37.888	32.078	4.472	3.311
83	Ausiliari finanziari; servizi alle imprese	37.764	31.980	3.910	2.870
84	Noleggio di beni mobili	124	98	562	441
9	Pubblica amministrazione; servizi pubblici e privati	19.402	14.932	30.052	14.100
9A	Pubblica amministrazione	—	—	—	—
91	Pubblica amministrazione, difesa, sicurezza sociale	—	—	—	—
9B	Servizi pubblici e privati	19.402	14.932	30.052	14.100
92	Servizi di igiene, amministrazione di cimiteri	241	172	823	555
93	Istruzione	595	384	575	458
94	Ricerca e sviluppo	138	124	—	—
95	Sanità e servizi veterinari	11.020	9.094	2.655	2.271
96	Altri servizi sociali	101	27	—	—
97	Servizi ricreativi e culturali	6.199	4.377	474	338
98	Servizi personali	1.108	754	25.525	10.478
99	Rappresentanze diplomatiche, organizzazioni internazionali, forze armate alleate	—	—	—	—
TOTALE		139.087	117.648	498.441	390.469

sesso, posizione nella professione, ramo e classe di attività economica

NELLA PROFESSIONE								N. CLASSIFI- CAZIONE
COADIUVANTI		DIRIGENTI E IMPIEGATI		LAVORATORI DIPENDENTI		TOTALE		
MF	M	MF	M	MF	M	MF	M	
14.013	7.102	4.606	3.323	40.903	35.203	140.549	116.990	0
13.547	6.823	1.856	1.430	32.765	28.165	126.220	105.046	01
41	35	56	45	1.210	1.118	1.765	1.642	02
46	22	88	64	779	638	1.270	1.050	03
379	222	2.606	1.784	6.149	5.282	11.294	9.252	04
2	1	20.981	15.640	22.475	21.412	43.516	37.100	1
2	1	6.593	4.849	5.530	4.975	12.143	9.838	1A
—	—	76	56	159	137	236	194	11
—	—	106	73	246	227	353	301	12
1	1	2.076	1.531	952	882	3.032	2.416	13
1	—	3.868	2.810	3.969	3.546	7.851	6.365	14
—	—	467	379	204	183	671	562	15
—	—	14.388	10.791	16.945	16.437	31.373	27.262	1B
—	—	13.670	10.306	15.497	15.029	29.197	25.361	16
—	—	718	485	1.448	1.408	2.176	1.901	17
724	432	73.420	45.291	137.919	112.858	219.150	164.874	2
8	5	442	290	1.571	1.433	2.089	1.793	21
111	71	12.331	8.557	43.809	40.969	57.390	50.615	22
39	25	885	460	4.520	4.124	5.963	5.106	23
414	265	8.023	5.058	31.141	25.812	43.625	34.776	24
152	66	49.666	29.483	52.629	37.348	103.738	67.948	25
—	—	2.073	1.443	4.249	3.172	6.345	4.636	26
4.741	2.843	174.610	115.485	448.764	363.885	679.534	529.611	3
2.928	1.763	42.823	26.364	172.761	146.801	247.803	202.159	31
654	404	44.885	30.309	103.166	93.179	157.326	131.970	32
38	20	10.886	7.968	4.885	3.789	16.101	12.044	33
800	489	52.049	34.245	100.157	63.354	163.057	107.081	34
62	37	12.053	8.799	39.484	35.617	52.212	45.018	35
63	37	6.157	4.426	14.605	12.763	21.513	17.812	36
196	93	5.757	3.374	13.706	8.382	21.522	13.527	37
10.386	4.920	122.169	65.538	481.281	235.361	687.245	362.937	4
1.542	965	9.965	5.757	29.929	20.673	29.929	30.769	41
162	81	8.509	5.017	14.268	9.276	23.676	14.973	42
1.566	583	29.829	16.744	140.262	50.636	180.762	72.500	43
445	147	1.796	861	12.846	6.535	17.503	9.464	44
2.152	727	13.594	5.505	106.184	18.601	138.813	34.511	45
2.713	1.910	10.086	5.088	57.773	46.970	95.889	78.365	46
723	330	28.295	15.437	60.319	45.603	95.645	66.805	47
553	283	14.785	8.553	43.783	28.193	62.956	40.160	48
530	213	5.310	2.576	15.917	8.874	26.318	15.390	49
3.425	3.037	26.831	17.548	168.156	164.273	262.304	247.936	5
3.425	3.037	26.831	17.548	168.156	164.273	262.304	247.936	50
64.946	23.376	158.661	80.243	175.049	118.309	640.041	393.922	6
63.029	21.908	155.357	78.804	140.036	86.581	576.609	336.635	6A
4.448	1.783	68.760	38.022	31.621	25.587	128.407	85.017	61
278	172	644	353	1.087	1.018	3.618	2.973	62
1.442	608	7.176	4.585	324	288	38.068	32.482	63
34.765	10.982	42.786	18.403	48.654	26.582	231.481	121.927	64
6.397	2.202	26.733	12.632	14.841	10.805	73.587	42.827	65
15.699	6.161	9.258	4.809	43.509	22.301	101.448	51.409	66
1.917	1.468	3.304	1.439	35.073	31.728	63.432	57.287	6B
1.917	1.468	3.304	1.439	35.073	31.728	63.432	57.287	67
1.772	1.418	64.587	40.931	90.399	84.184	181.487	150.554	7
5	3	11.232	9.160	17.565	16.637	28.862	25.859	71
1.415	1.174	13.852	8.738	37.228	36.594	73.337	66.875	72
1	—	231	182	484	409	731	606	73
—	—	706	429	1.190	993	1.905	1.430	74
1	1	2.468	1.654	974	900	3.460	2.570	75
206	143	4.590	3.126	7.194	6.687	14.471	12.324	76
132	91	8.603	4.625	5.225	4.563	15.243	10.448	77
12	6	22.905	13.017	20.539	17.401	43.478	30.442	79
943	279	163.797	97.368	11.285	9.878	221.093	145.299	8
198	65	90.022	64.905	3.579	2.950	96.507	70.305	8A
—	—	73.105	56.301	3.240	2.709	76.364	59.027	81
198	65	16.917	8.604	339	241	20.143	11.278	82
745	214	73.775	32.463	7.706	6.928	124.586	74.994	8B
679	189	72.554	31.702	6.675	6.008	121.582	72.749	83
66	25	1.221	761	1.031	920	3.004	2.245	84
3.073	960	323.632	121.169	234.327	97.257	610.486	248.418	9
—	—	66.885	39.707	45.543	37.185	112.428	76.892	9A
—	—	66.885	39.707	45.543	37.185	112.428	76.892	91
3.073	960	256.747	81.462	188.784	60.072	498.058	171.526	9B
126	52	1.616	891	19.556	10.212	22.362	11.882	92
165	83	162.454	37.866	27.671	9.096	191.460	47.887	93
—	—	4.211	2.936	788	614	5.137	3.674	94
351	86	53.183	21.039	56.383	18.758	123.592	51.248	95
—	—	22.638	11.342	7.515	2.398	30.254	13.767	96
111	52	9.686	5.912	7.566	4.783	24.036	15.462	97
2.320	687	1.667	845	69.132	14.068	99.752	26.832	98
—	—	1.292	631	173	143	1.465	774	99
104.025	44.368	1.133.294	602.536	1.810.558	1.242.620	3.685.405	2.397.641	

TAV. 8 - Popolazione residente attiva in condizione professionale per sesso e professione

N. CLASSIFICAZIONE	PROFESSIONI	MF	M	N. CLASSIFICAZIONE	PROFESSIONI	MF	M
1	Professioni liberali, tecniche, scientifiche, e assimilate	483.763	275.694	1.74	Altri ingegneri	12.347	12.207
1.1	Professori, insegnanti, e assimilati	148.121	33.537	1.75	Architetti	4.315	3.526
1.11	Professori universitari e assimilati	4.292	2.807	1.76	Geometri e periti edili	14.731	14.388
1.12	Professori di scuola secondaria superiore e assimilati	24.126	9.599	1.77	Periti industriali, periti chimici, e assimilati	12.011	10.725
1.13	Professori di scuola media e assimilati	34.683	9.303	1.78	Disegnatori tecnici e cartografi	25.442	23.589
1.14	Insegnanti di scuola elementare e assimilati	68.006	5.029	1.79	Tecnici di impianti nucleari	290	254
1.15	Presidi, capi di istituti di istruzione, direttori didattici	1.786	1.061	1.8	Matematici, statistici, economisti e commercialisti	14.420	11.556
1.16	Insegnanti non altrove classificati	14.999	5.651	1.81	Matematici, statistici, economisti, sociologi	1.238	943
1.17	Cultori di discipline non altrove classificati	229	87	1.82	Commercialisti e assimilati	13.182	10.613
1.2	Scrittori, giornalisti, artisti, e assimilati	24.895	16.391	1.9	Impiegati tecnici	100.933	86.853
1.21	Scrittori, giornalisti e pubblicisti	6.966	4.566	1.91	Tecnici con mansioni direttive e di concetto (escluse le professioni agricole)	52.766	46.066
1.22	Pittori, scultori, e assimilati	10.975	6.744	1.92	Tecnici con mansioni esecutive (escluse le professioni agricole)	48.167	40.787
1.23	Registi, direttori artistici, coreografi e tecnici dello spettacolo	977	660	2	Professioni amministrative e assimilate	760.642	412.521
1.24	Musicisti, orchestrali, artisti lirici, attori	3.261	2.341	2.1	Imprenditori e direttori imprese e pubblica amministrazione	54.942	47.736
1.25	Artisti di varietà e assimilati	934	455	2.11	Imprenditori titolari e amministratori delegati di imprese industriali, dei trasporti, del credito e dei servizi	28.329	24.894
1.26	Atleti, allenatori, e assimilati	1.782	1.625	2.12	Imprenditori titolari e amministratori delegati di imprese commerciali	13.644	11.072
1.3	Membri del clero e assimilati	3.942	3.760	2.13	Imprenditori titolari e amministratori delegati di pubblici esercizi	945	713
1.31	Arcivescovi, vescovi diocesani e superiori generali	505	323	2.14	Direttori e categorie similari delle industrie, trasporti, credito e servizi	5.790	5.511
1.32	Parroci e altri sacerdoti addetti alla cura delle anime	3.270	3.270	2.15	Direttori e categorie similari del commercio	4.441	4.094
1.33	Ministri di culti non cattolici	167	167	2.16	Direttori e categorie similari dei pubblici esercizi	919	688
1.4	Medici, farmacisti, ostetriche, infermieri e tecnici sanitari	102.509	41.917	2.17	Direttori generali e categorie similari della pubblica amministrazione	874	764
1.41	Medici chirurghi generici	16.664	13.721	2.2	Impiegati amministrativi con mansioni direttive e di concetto	362.477	186.384
1.42	Medici chirurghi specialisti	5.279	3.732	2.21	Impiegati amministrativi con mansioni direttive e di concetto	207.989	117.165
1.43	Dentisti	1.592	1.457	2.22	Bibliotecari, impiegati di archivio, e assimilati	1.660	763
1.44	Farmacisti	4.011	2.054	2.23	Cancellieri e ufficiali giudiziari	1.113	718
1.45	Ostetriche	1.710	—	2.24	Capistazione e assimilati	2.555	2.330
1.46	Infermieri e assimilati	58.340	14.415	2.25	Titolari uffici postali, telegrafici, e assimilati	648	355
1.47	Operatori radiografici, ottici, odontotecnici, e assimilati	6.410	5.143	2.26	Analisti e programmatori di calcolatori elettronici e di macchine contabili	10.746	8.885
1.48	Assistenti, tecnici sanitari, e assimilati	8.503	1.395	2.27	Capitreno e assimilati	2.812	2.601
1.5	Magistrati, avvocati, notai	8.168	6.970	2.28	Cassieri di negozio	6.997	867
1.51	Magistrati e giuristi	836	676	2.29	Contabili, economisti, cassieri non altrove classificati	127.957	52.700
1.52	Avvocati e procuratori legali	6.600	5.681	2.3	Impiegati amministrativi con mansioni esecutive	310.855	146.402
1.53	Notai	732	613	2.31	Dattilografi e stenografi	26.947	2.594
1.6	Agronomi, veterinari e biologi	4.087	3.150	2.32	Operatori di macchine contabili e calcolatrici	2.396	969
1.61	Agronomi; periti agrari, forestali, zootecnici; e assimilati	1.693	1.508	2.33	Operatori di macchine perforatrici	4.553	758
1.62	Veterinari	1.073	1.005	2.34	Operatori di calcolatori elettronici, di macchine tradizionali, e assimilati	8.923	5.235
1.63	Biologi, zoologi, naturalisti	1.321	637	2.35	Fattorini e bigliettai	1.209	1.105
1.7	Fisici, chimici, ingegneri, geometri, periti industriali, disegnatori e cartografi	76.688	71.560				
1.71	Fisici, astronomi, geologi	822	761				
1.72	Chimici	4.602	4.028				
1.73	Ingegneri edili	2.128	2.082				

segue TAV. 8 — Popolazione residente attiva in condizione professionale per sesso e professione

N. CLASSIFICAZIONE	PROFESSIONI	MF	M	N. CLASSIFICAZIONE	PROFESSIONI	MF	M
2.36	Portalettere e fattorini postali	11.131	9.418	4.2	Fonditori, laminatori, e assimilati	35.654	31.600
2.37	Telefonisti e telegrafisti	11.661	4.984	4.21	Fonditori, fornaioli e formatori	19.528	18.008
2.38	Pesatori e misuratori	837	442	4.22	Laminatori e trafilatori	11.173	9.437
2.39	Impiegati amministrativi non altrove classificati	243.198	120.897	4.23	Galvanoplastieri, cementatori e temperatori	4.953	4.155
2.4	Membri dei corpi armati dello stato	4.429	4.429	4.3	Fabbriferrai, tornitori, incisori, orafi, argentieri, e assimilati	291.362	240.560
2.41	Ufficiali	1.200	1.200	4.31	Fabbriferrai e fucinatori	17.716	16.992
2.42	Sottufficiali	2.928	2.928	4.32	Alesatori, fresatori e tornitori	58.946	55.234
2.43	Graduati e militari di carriera	301	301	4.33	Finitori e pulitori di prodotti meccanici	14.565	12.594
2.5	Membri dei corpi di polizia e sicurezza interna	27.939	27.570	4.34	Utensilisti ed attrezzisti di officina	10.024	9.179
2.51	Ufficiali dei carabinieri, di polizia, della guardia di finanza, dei vigili del fuoco, e assimilati	737	706	4.35	Incisori di metalli, orafi e argentieri	6.780	5.315
2.52	Ispettori generali di P. S., questori, commissari di polizia, e assimilati	240	223	4.36	Operai metallurgici non altrove classificati	183.331	141.246
2.53	Sottufficiali dei carabinieri, di polizia, della guardia di finanza, dei vigili del fuoco, e assimilati	4.851	4.829	4.4	Meccanici montatori, riparatori, di precisione, e assimilati	174.231	149.480
2.54	Carabinieri, agenti di polizia, guardie di finanza, vigili del fuoco e assimilati	22.111	21.812	4.41	Meccanici generici e riparatori meccanici	111.698	103.275
3	Professioni inerenti all'agricoltura, alla silvicoltura, all'allevamento del bestiame e alla pesca	132.217	110.729	4.42	Meccanici montatori	46.607	33.420
3.1	Conduttori e direttori di aziende agricole, forestali e zootecniche	94.093	77.590	4.43	Meccanici e riparatori meccanici di protesi	2.125	1.819
3.11	Conduttori di aziende ad ordinamento produttivo misto e assimilati	73.369	60.794	4.44	Meccanici di precisione e orologiai	10.417	8.052
3.12	Conduttori di aziende ad ordinamento produttivo specializzato e assimilati	14.969	12.020	4.45	Lubrificatori e pulitori	3.384	2.914
3.13	Conduttori allevatori e assimilati	4.866	3.948	4.5	Carpentieri in ferro, saldatori, e assimilati	70.115	61.921
3.14	Direttori e categorie simili delle aziende agricole, forestali e zootecniche	889	828	4.51	Carpentieri in ferro	12.151	11.805
3.2	Lavoratori agricoli, conducenti di macchine agricole, pastori, e assimilati	35.747	31.031	4.52	Saldatori	26.810	22.362
3.21	Lavoratori agricoli generici	18.926	15.034	4.53	Lamieristi e ramai	31.154	27.754
3.22	Lavoratori agricoli specializzati	4.670	4.301	4.6	Frantumatori, cementieri e operai addetti alla lavorazione dei minerali non metalliferi	28.512	23.076
3.23	Conducenti di macchine agricole	5.599	5.540	4.61	Frantumatori, cementieri, e assimilati	2.134	2.018
3.24	Pastori e guardiani di animali	6.552	6.156	4.62	Tagliatori, levigatori, modellatori, di pietre, e assimilati	5.723	5.377
3.3	Lavoratori forestali e carbonai	1.618	1.531	4.63	Vetrai	9.261	7.339
3.31	Lavoratori forestali e boschivi	1.546	1.488	4.64	Ceramisti e terracottai	4.577	3.009
3.32	Carbonai	72	43	4.65	Fornaci di laterizi	4.160	3.921
3.4	Pescatori, cacciatori, e assimilati	759	577	4.66	Molatori, lucidatori e smerigliatori di pietre e vetro	804	511
3.41	Pescatori e assimilati	719	554	4.67	Incisori, decoratori, mosaicisti, di pietre, ceramiche e vetro	1.853	901
3.42	Cacciatori	40	23	5	Professioni inerenti alla trasformazione dei prodotti	611.137	323.273
4	Professioni inerenti alla estrazione ed alla lavorazione dei minerali e dei loro prodotti	604.327	510.694	5.1	Panettieri, pastai, dolciari, macellatori, casari, vificatori, e assimilati	51.188	36.937
4.1	Sondatori, perforatori, minatori, e assimilati	4.453	4.057	5.11	Mugnai e risieri	1.733	1.475
4.11	Sondatori e perforatori	523	495	5.12	Panettieri e pastai	10.120	8.168
4.12	Minatori e cavatori	2.437	2.282	5.13	Pasticcieri, caramellai, e assimilati	11.526	6.413
4.13	Manovali di miniera e di cava	477	448	5.14	Zuccherieri	479	344
4.14	Operai addetti alla estrazione e alla preparazione dei minerali non altrove classificati	1.016	832	5.15	Macellatori, insaccatori, salatori, e assimilati	11.203	9.315
				5.16	Conservieri	1.915	1.039
				5.17	Casari	6.966	5.224
				5.18	Vinificatori, birrai, lavoratori delle acque minerali, delle bevande alcoliche e analcoliche	2.969	2.459
				5.19	Cernitori di prodotti agricoli e addetti alla lavorazione dei prodotti alimentari non altrove classificati	4.277	2.500

segue TAV. 8 — Popolazione residente attiva in condizione professionale per sesso e professione

N. CLASSIFICAZIONE	PROFESSIONI	MF	M	N. CLASSIFICAZIONE	PROFESSIONI	MF	M
5.2	Selezionatori, condizionatori e confezionatori del tabacco	626	316	5.77	Pirotecnici e artificieri	294	154
5.21	Condizionatori del tabacco	240	148	5.78	Profumisti, saponieri, e assimilati	2.131	803
5.22	Sigarai, sigarettai e altri confezionatori del tabacco	386	168	5.79	Sorveglianti di apparecchi chimici e altri addetti alle lavorazioni chimiche non altrove classificati	36.523	26.692
5.3	Filatori, tessitori, tintori, e assimilati	104.588	42.631	5.8	Cartai, cartotecnici, tipografi, legatori, fotografi, e assimilati	66.083	50.356
5.31	Cernitori, essiccatori, lavatori, cardatori, e assimilati	1.548	959	5.81	Cartai e cartonai	7.624	5.462
5.32	Filatori	11.041	2.851	5.82	Cartotecnici	11.461	6.307
5.33	Tessitori	21.703	8.635	5.83	Addetti alla lavorazione e fabbricazione della carta non altrove classificati	878	579
5.34	Finitori di filati e tessuti	7.219	2.503	5.84	Compositori	13.628	11.850
5.35	Candeggiatori e tintori di filati e tessuti	5.975	4.924	5.85	Impressori	4.363	3.821
5.36	Stampatori di tessuti	5.774	4.690	5.86	Litografi, zincografi	9.830	9.145
5.37	Operai tessili non altrove classificati	51.328	18.069	5.87	Fotografi e fototecnici	12.349	10.324
5.4	Maglieristi, sarti, cappellai, tappezzeri	146.629	27.232	5.88	Legatori	5.000	2.156
5.41	Biancheristi e camiciai	27.922	1.268	5.89	Addetti alle lavorazioni poligrafiche e di legatoria non altrove classificati	950	712
5.42	Maglieristi e calzetai	41.644	5.440	5.9	Verificatori, imballatori, e assimilati	24.421	9.448
5.43	Sarti e confezionatori di pellicce	35.909	7.149	5.91	Verificatori di prodotti	3.756	1.890
5.44	Cravattai, cappellai, guantai, e assimilati	2.983	1.046	5.92	Imballatori, inscatolatori, imbottiglieri, e assimilati	20.665	7.558
5.45	Ricamatrici, ornatori, e assimilati	13.032	942	6	Professioni inerenti alle costruzioni edili e all'installazione ed esercizio impianti elettricità, gas, acqua	321.190	301.155
5.46	Bottonieri e assimilati	3.410	1.913	6.1	Capimastri, muratori, decoratori, conduttori di macchine edili, e assimilati	186.121	181.899
5.47	Tappezzeri e materassai	11.751	8.321	6.11	Capimastri	2.114	2.034
5.48	Lavoratori dell'abbigliamento e dell'arredamento non altrove classificati	9.978	1.153	6.12	Muratori	108.634	107.025
5.5	Conciatori, calzolai, pellettieri, e assimilati	44.958	20.830	6.13	Armatori cementisti e ferraioi	3.924	3.828
5.51	Conciatori e tintori di pelli, simipelli e cuoio	5.205	3.296	6.14	Stuccatori, decoratori, pittori edili	22.876	22.176
5.52	Calzolai	26.441	11.468	6.15	Pavimentatori edili, stradali, e assimilati	11.247	11.054
5.53	Borsettai, valigiai, e assimilati	8.646	4.316	6.16	Armatori di gallerie, di linee ferrotramviarie, e assimilati	489	464
5.54	Addetti alla lavorazione delle pelli, simipelli e del cuoio non altrove classificati	4.666	1.750	6.17	Conduttori di macchine edili e assimilati	5.421	5.330
5.6	Segatori, tornitori, falegnami, mobiliari, e assimilati	89.947	79.190	6.18	Cantonieri stradali e ferroviari	3.942	3.686
5.61	Segatori e piallatori del legname	3.426	2.311	6.19	Manovali edili, sterratori, e assimilati	27.474	26.302
5.62	Falegnami e mobiliari in legno e formica	60.600	55.738	6.2	Elettricisti, elettrotecnici, radiotecnici, e assimilati	103.111	87.964
5.63	Tornitori, intagliatori, incisor, del legno, e assimilati	4.098	3.257	6.21	Centralisti e cabinisti	4.742	3.738
5.64	Liutai e assimilati	1.425	1.121	6.22	Elettricisti	48.489	45.892
5.65	Bottai, carradori, e assimilati	236	186	6.23	Elettrotecnici	36.836	27.128
5.66	Carpentieri in legno	9.541	9.437	6.24	Tecnici della radio, della televisione, del cinema e operatori di proiezione	4.268	3.786
5.67	Mobiliari in canna, vimini e giunchi, cestai, canestrai, stuoi, e assimilati	1.507	628	6.25	Installatori impianti di telecomunicazione	7.362	6.281
5.68	Verniciatori e lucidatori del legno e paglia	4.755	3.789	6.26	Addetti alla installazione ed esercizio di impianti elettrici non altrove classificati	1.414	1.139
5.69	Addetti alla lavorazione del legno e dei materiali legnosi non altrove classificati	4.359	2.723	6.3	Gasisti, idraulici e termoidraulici	31.958	31.292
5.7	Analizzatori, petrolieri, gommai, profumisti, e assimilati	82.697	56.333	6.31	Posatori di tubi	1.476	1.432
5.71	Analizzatori, campionatori, dosatori, e assimilati	6.836	4.847	6.32	Gasisti	1.175	1.126
5.72	Coloristi	1.560	1.382	6.33	Idraulici, stagnini e termoidraulici	26.058	25.645
5.73	Petrolieri	1.316	1.186	6.34	Conduttori di impianti termici e assimilati	3.249	3.089
5.74	Gommai	12.203	9.224				
5.75	Plasticisti	21.516	11.889				
5.76	Fiammiferai	318	156				

segue TAV. 8 — Popolazione residente attiva in condizione professionale per sesso e professione

N. CLASSIFICAZIONE	PROFESSIONI	MF	M	N. CLASSIFICAZIONE	PROFESSIONI	MF	M
7	Professioni inerenti al commercio e ai pubblici esercizi	416.543	244.322	8.32	Motoristi di aviazione a terra	152	125
7.1	Esercenti di negozio e assimilati	171.892	100.078	8.33	Addetti ai trasporti aerei non altrove classificati	759	706
7.11	Commercianti e esercenti di negozio	147.426	82.523	8.4	Noleggiatori di mezzi di trasporto, spedizionieri e altri lavoratori delle attività ausiliarie dei trasporti non altrove classificati	963	833
7.12	Esercenti di edicole e negozi di giornali	2.350	1.142	8.41	Noleggiatori di mezzi di trasporto	424	354
7.13	Commercianti ambulanti	22.116	16.413	8.42	Spedizionieri e sdoganatori	495	443
7.2	Assistenti di vendita, commessi, rappresentanti di commercio, e assimilati	139.242	92.272	8.43	Palombari e assimilati	44	36
7.21	Assistenti di vendita e assimilati	3.542	2.466	8.5	Facchini e altri lavoratori dei trasporti non altrove classificati	18.398	16.415
7.22	Commessi di vendita e banconieri	68.325	29.606	8.51	Facchini, caricatori e scaricatori	14.325	13.365
7.23	Rappresentanti di commercio, viaggiatori, mediatori, e assimilati	50.791	46.424	8.52	Lavoratori dei trasporti non altrove classificati	4.073	3.050
7.24	Rappresentanti e mediatori del credito e assicurazioni, dei trasporti e dei servizi	10.524	8.658	9	Professioni inerenti ai servizi	217.834	85.324
7.25	Altri lavoratori del commercio non altrove classificati	6.060	5.118	9.1	Esercenti e gestori di cinema, teatri e simili e di agenzie per la fornitura di servizi	1.319	926
7.3	Esercenti alberghi, caffè, e assimilati	40.671	20.423	9.11	Esercenti e gestori di cinema, teatri e simili	715	496
7.31	Esercenti alberghi, ristoranti e assimilati	13.762	7.583	9.12	Esercenti e gestori di agenzie per la fornitura di servizi	604	430
7.32	Esercenti di bar, caffè, e assimilati	26.909	12.840	9.2	Assistenti sociali, interpreti, traduttori, grafologi	7.014	1.166
7.4	Portieri, cuochi, camerieri di pubblici esercizi, baristi, e assimilati	64.738	31.549	9.21	Assistenti sociali	2.962	492
7.41	Portieri di alberghi, di pubblici esercizi, e assimilati	1.314	1.146	9.22	Interpreti e traduttori	3.695	528
7.42	Cuochi di alberghi, di pubblici esercizi, e assimilati	22.219	10.383	9.23	Grafologi e assimilati	357	146
7.43	Camerieri di alberghi e assimilati	5.292	1.888	9.3	Indossatori, assistenti di volo, guide turistiche, e assimilati	1.090	272
7.44	Camerieri di ristoranti, caffè, e assimilati	11.585	6.134	9.31	Indossatori	258	34
7.45	Baristi e assimilati	12.025	7.161	9.32	Fotomodelle e modelle artistiche	203	59
7.46	Guardarobieri, fattorini, inservienti di pubblici esercizi, e assimilati	12.303	4.837	9.33	Assistenti di volo e guide turistiche	629	179
8	Professioni inerenti ai trasporti	137.752	133.929	9.4	Barbieri, parrucchieri, smacchiatori, e assimilati	44.491	13.851
8.1	Macchinisti ferroviari, conducenti di tramvie, autisti, e assimilati	116.000	114.529	9.41	Barbieri, parrucchieri, manicure, e assimilati	33.942	11.252
8.11	Macchinisti ferroviari e assimilati	5.098	4.957	9.42	Smacchiatori, tintori, e assimilati	10.549	2.599
8.12	Conducenti di tramvie e simili	2.607	2.594	9.5	Spazzini, pulitori, e assimilati	15.905	10.134
8.13	Deviatori, manovratori, frenatori, ferroviari e tramviari	5.909	5.784	9.51	Spazzini, disinfestatori, e assimilati	14.447	9.036
8.14	Autisti	94.170	93.123	9.52	Pulitori, lavaggiatori di veicoli, e assimilati	1.458	1.098
8.15	Gruisti, carropontisti, e assimilati	7.568	7.502	9.6	Domestici, portieri, bidelli, guardiani, e assimilati	145.144	56.548
8.16	Conducenti di veicoli a trazione animale e assimilati	128	119	9.61	Domestici	30.985	2.253
8.17	Addetti ai trasporti terrestri non altrove classificati	520	450	9.62	Portieri di abitazione	18.554	6.310
8.2	Ufficiali di coperta, motoristi e fuochisti navali, conducenti di imbarcazioni, e assimilati	1.107	965	9.63	Commessi, uscieri, bidelli, inservienti di uffici pubblici e privati	78.092	32.128
8.21	Ufficiali di coperta, di macchina e piloti di porto	329	280	9.64	Sagrestani	454	370
8.22	Macchinisti, motoristi e fuochisti navali	383	305	9.65	Guardiani, custodi di aziende, guardie campestri, e assimilati	17.059	15.487
8.23	Addetti alla conduzione di imbarcazioni a motore, a remi, a vela	165	158	9.7	Addetti ai servizi non altrove classificati	2.451	2.157
8.24	Marittimi di coperta e assimilati	230	222	9.71	Addetti ai servizi non altrove classificati	2.451	2.157
8.3	Piloti, motoristi di bordo, motoristi a terra, addetti ai trasporti aerei non altrove classificati	1.284	1.187	9.9	Professioni non altrove classificabili	420	270
8.31	Piloti di aeromobili, motoristi di bordo, e assimilati	373	356	9.91	Professioni non altrove classificabili	420	270
				TOTALE		3.685.405	2.397.641

TAV. 9 - Popolazione residente attiva in condizione professionale per sesso e categoria socio-professionale

N. CLASSIFI- CAZIONE	CATEGORIE SOCIO-PROFESSIONALI	MASCHI	FEMMINE	TOTALE
01	Imprenditori e lavoratori in proprio nell'agricoltura, nella silvicoltura, nell'allevamento e nella pesca	78.248	16.536	94.784
02	Altri lavoratori agricoli	32.481	4.952	37.433
03	Imprenditori e lavoratori in proprio nelle professioni liberali e affini	46.665	10.434	57.099
04	Imprenditori nell'industria, nell'edilizia, nel commercio, nei trasporti e nei servizi	51.606	10.873	62.479
05	Lavoratori in proprio nell'industria, nell'edilizia, nel commercio, nei trasporti e nei servizi	375.951	151.214	527.165
06	Dirigenti industriali e commerciali, alti funzionari dell'apparato legislativo e dell'amministrazione statale	11.057	967	12.024
07	Lavoratori dipendenti nelle professioni liberali e affini	139.675	188.737	328.412
08	Capi ufficio e responsabili di personale amministrativo, di addetti alle vendite e ai servizi; funzionari statali con responsabilità amministrative	128.016	93.958	221.974
09	Personale amministrativo, addetto alle vendite e ai servizi	390.989	420.847	811.836
10	Intermedi: capisquadra e sorveglianti di operai (dipendenti)	102.046	15.912	117.958
11	Operai specializzati e qualificati (dipendenti)	1.002.601	370.365	1.372.966
12	Manovali (dipendenti)	33.807	2.819	36.426
13	Forze armate (militari di carriera e militari in servizio di leva)	51.785	—	51.785
14	Persone economicamente attive non classificate altrove	270	150	420
	TOTALE	2.444.997	1.287.764	3.732.761

TAV. 10 - Popolazione residente occupata per ramo di attività economica, ore lavorate e posizione nella professione

RAMI DI ATTIVITÀ ECONOMICA	ORE LAVORATE							TOTALE
	Nessuna	meno di 15	da 15 a 24	da 25 a 34	da 35 a 39	40	oltre 40	
A — DIPENDENTI								
Agricoltura, caccia, foreste e pesca	2.955	446	892	917	1.824	25.065	10.827	42.926
Energia, gas e acqua	1.715	211	247	238	1.410	36.759	2.228	42.808
<i>Estrazione combustibili, industria petrolifera</i>	570	56	82	64	413	9.722	982	11.889
<i>Energia elettrica, gas e acqua</i>	1.145	155	165	174	997	27.037	1.246	30.919
Industrie estrattive, manifatturiere per trasformazione minerali; industrie chimiche	10.491	1.106	1.774	1.422	5.101	174.334	12.771	206.999
Industrie manifatturiere per lavorazione metalli, meccanica precisione	29.374	3.164	6.203	4.060	10.432	516.761	37.846	607.840
Industrie manifatturiere alimentari, tessili, abbigliamento, mobilio, altre	30.437	3.410	8.175	6.614	20.823	471.631	37.726	578.816
Industrie costruzioni e installazioni impianti edilizia	10.209	1.090	1.351	1.624	4.762	144.628	19.507	183.171
Commercio, pubblici esercizi, riparazioni beni di consumo e veicoli	19.347	3.135	9.928	4.613	8.462	222.203	49.292	316.980
<i>Commercio, pubblici esercizi e alberghi</i>	17.022	2.876	9.513	4.296	7.898	195.098	44.845	281.548
<i>Riparazioni beni consumo e veicoli</i>	2.325	259	415	317	564	27.105	4.447	35.432
Trasporti e comunicazioni	9.112	1.091	1.201	1.424	22.675	98.580	16.985	151.068
Credito e assicurazioni, servizi ad imprese, noleggio	8.345	1.494	3.223	1.993	49.289	93.205	13.096	170.645
<i>Credito e assicurazione</i>	4.145	735	605	511	44.100	37.599	5.066	92.761
<i>Servizi prestati alle imprese, noleggio</i>	4.200	759	2.618	1.482	5.189	55.606	8.030	77.884
Pubblica amministrazione, servizi pubblici e privati	38.587	11.306	83.903	50.256	115.270	177.742	66.354	543.418
<i>Pubblica amministrazione</i>	6.624	796	1.040	1.715	50.028	28.913	21.776	110.892
<i>Servizi pubblici e privati</i>	31.963	10.510	82.863	48.541	65.242	148.829	44.578	432.526
TOTALE	160.572	26.453	116.897	73.161	240.048	1.960.908	266.632	2.844.671
B — INDIPENDENTI								
Agricoltura, caccia, foreste e pesca	7.371	1.653	2.420	3.833	1.760	17.499	60.495	95.031
Energia, gas e acqua	6	2	1	1	1	26	23	60
<i>Estrazione combustibili, industria petrolifera</i>	2	—	1	—	—	10	7	20
<i>Energia elettrica, gas e acqua</i>	4	2	—	1	1	16	16	40
Industrie estrattive, manifatturiere per trasformazione minerali; industrie chimiche	575	136	152	214	169	3.239	3.324	7.809
Industrie manifatturiere per lavorazione metalli, meccanica precisione	3.289	832	1.064	1.306	705	24.776	24.163	56.135
Industrie manifatturiere alimentari, tessili, abbigliamento, mobilio, altre	5.241	1.400	1.987	2.749	1.505	33.651	37.214	83.747
Industrie costruzioni e installazioni impianti edilizia	4.750	692	631	1.566	1.411	36.877	21.349	67.276
Commercio, pubblici esercizi, riparazioni beni di consumo e veicoli	25.339	6.958	6.681	8.181	7.044	75.770	175.929	305.902
<i>Commercio, pubblici esercizi e alberghi</i>	23.725	6.604	6.422	7.788	6.739	66.377	163.145	280.800
<i>Riparazioni beni consumo e veicoli</i>	1.614	354	259	393	305	9.393	12.784	25.102
Trasporti e comunicazioni	2.678	485	508	799	502	9.387	12.129	26.488
Credito e assicurazioni, servizi ad imprese, noleggio	5.937	970	1.611	1.975	1.627	16.540	17.341	46.001
<i>Credito e assicurazione</i>	288	54	76	102	118	1.131	1.137	2.906
<i>Servizi prestati alle imprese, noleggio</i>	5.649	916	1.535	1.873	1.509	15.409	16.204	43.095
Pubblica amministrazione, servizi pubblici e privati	6.306	1.556	2.733	3.482	2.023	16.814	19.582	52.496
<i>Pubblica amministrazione</i>	—	—	—	—	—	—	—	—
<i>Servizi pubblici e privati</i>	6.306	1.556	2.733	3.482	2.023	16.814	19.582	52.496
TOTALE	61.492	14.684	17.788	24.106	16.747	234.579	371.549	740.945

TAV. 11 - Popolazione residente in età da 14 anni in poi non occupata, per sesso e numero di ore lavorate

ORE LAVORATE	DISOCCUPATI IN CERCA DI NUOVA OCCUPAZIONE		IN CERCA DI PRIMA OCCUPAZIONE		CASALINGHE	STUDENTI		RITIRATI DAL LAVORO		IN ALTRA CONDIZIONE NON PROFESSIONALE		TOTALE	
	MF	M	MF	M		MF	M	MF	M	MF	M	MF	M
Meno di 15	881	465	295	158	1.412	579	315	1.049	636	233	164	4.449	1.738
Da 15 a 24	1.126	340	342	128	924	642	345	815	486	139	57	3.988	1.356
Da 25 a 34	559	216	295	138	589	2.394	1.067	548	301	119	62	4.504	1.784
Da 35 a 39	844	317	137	64	250	979	578	210	108	60	36	2.480	1.103
40	13.507	7.480	1.117	728	1.691	509	309	2.037	1.346	900	658	19.761	10.521
Oltre 40	1.887	1.174	639	421	5.405	348	154	995	480	364	178	9.638	2.407
TOTALE	18.804	9.992	2.825	1.637	10.271	5.451	2.768	5.654	3.357	1.815	1.155	44.820	18.909

TAV. 12 - Popolazione residente in età da 19 anni in poi per sesso,

CONDIZIONE NELL'OTTOBRE 1981	LUOGO DI RESIDENZA													
	STESSO COMUNE DI RESIDENZA						ALTRO COMUNE DELLA STESSA PROVINCIA DI RESIDENZA						ALTRA PROVIN REGIONE	
	CONDIZIONE PROFESSIONALE 1976				CONDIZIONE NON PROFESSIO- NALE '76	TOTALE	CONDIZIONE PROFESSIONALE 1976				CONDIZIONE NON PROFESSIO- NALE '76	TOTALE	CONDIZIONE PRO	
	Agricol- tura	Industrie	Altre attività	Disoc- cupati			Agricol- tura	Industrie	Altre attività	Disoc- cupati			Agricol- tura	Industrie
Cond. professionale	110.269	1.216.444	1.314.075	61.315	389.047	3.091.150	4.560	98.669	100.369	5.846	30.888	240.332	913	18.752
OCCUPATI	109.515	1.192.669	1.295.056	47.153	370.964	3.015.357	4.494	96.232	98.442	5.046	29.581	233.795	897	18.140
Agricoltura	93.900	11.164	11.060	648	8.111	124.883	3.031	1.011	846	92	567	5.547	604	288
Industrie	9.492	1.035.766	303.364	20.946	157.559	1.527.127	876	79.952	22.753	2.325	11.481	117.387	141	14.390
Altre attività	6.123	145.739	980.632	25.559	205.294	1.363.347	587	15.269	74.843	2.629	17.533	110.861	152	3.462
DISOCCUPATI	754	23.775	19.019	14.162	18.083	75.793	66	2.437	1.927	800	1.307	6.537	16	612
Cond. non professionale	23.015	186.407	171.102	8.391	2.449.310	2.838.225	1.012	11.816	12.876	926	80.075	106.705	193	3.964
TOTALE	133.284	1.402.851	1.485.177	69.706	2.838.357	5.929.375	5.572	110.485	113.245	6.772	110.963	347.037	1.106	22.716

T O

Cond. professionale	94.473	886.536	848.782	32.002	166.982	2.028.775	3.965	65.222	61.515	2.963	11.993	145.658	786	13.150
OCCUPATI	93.866	873.472	837.350	24.193	159.866	1.988.747	3.913	64.205	60.665	2.616	11.641	143.040	771	12.907
Agricoltura	80.858	9.492	9.005	480	4.648	104.483	2.705	827	669	70	294	4.565	525	240
Industrie	8.123	754.725	245.357	12.174	81.682	1.102.061	736	52.784	17.153	1.378	5.273	77.324	123	10.159
Altre attività	4.885	109.255	582.988	11.539	73.536	782.203	472	10.594	42.843	1.168	6.074	61.151	123	2.508
DISOCCUPATI	607	13.064	11.432	7.809	7.116	40.028	52	1.017	850	347	352	2.618	15	243
Cond. non professionale	16.613	109.743	82.867	3.752	555.217	768.192	707	2.591	2.695	127	13.894	20.014	139	1.209
TOTALE	111.086	996.279	931.649	35.754	722.199	2.796.967	4.672	67.813	64.210	3.090	25.887	165.672	925	14.359

M A

Cond. professionale	15.796	329.908	465.293	29.313	222.065	1.062.375	595	33.447	38.854	2.883	18.895	94.674	127	5.602
OCCUPATI	15.649	319.197	457.706	22.960	211.098	1.026.610	581	32.027	37.777	2.430	17.940	90.755	126	5.233
Agricoltura	13.042	1.672	2.055	168	3.463	20.400	326	184	177	22	273	982	79	48
Industrie	1.369	281.041	58.007	8.772	75.877	425.066	140	27.168	5.600	947	6.208	40.063	18	4.231
Altre attività	1.238	36.484	397.644	14.020	131.758	581.144	115	4.675	32.000	1.461	11.459	49.710	29	954
DISOCCUPATI	147	10.711	7.587	6.353	10.967	35.765	14	1.420	1.077	453	955	3.919	1	369
Cond. non professionale	6.402	76.664	88.235	4.639	1.894.093	2.070.033	305	9.225	10.181	799	66.181	86.691	54	2.755
TOTALE	22.198	406.572	553.528	33.952	2.116.158	3.132.408	900	42.672	49.035	3.682	85.076	181.365	181	8.357

F E M

luogo di residenza nel 1976, condizione nel 1976 e nel 1981

NELL'OTTOBRE 1976																TOTALE
CIA DELLA STESSA DI RESIDENZA				PROVINCIA DI ALTRA REGIONE						ESTERO						
FESSIONALE 1976		CONDIZIONE NON PROFESSIO- NALE '76	TOTALE	CONDIZIONE PROFESSIONALE 1976				CONDIZIONE NON PROFESSIO- NALE '76	TOTALE	CONDIZIONE PROFESSIONALE 1976				CONDIZIONE NON PROFESSIO- NALE '76	TOTALE	
Altre attività	Disoc- cupati			Agricol- tura	Industrie	Altre attività	Disoc- cupati			Agricol- tura	Industrie	Altre attività	Disoc- cupati			

T A L E

22.619	1.260	8.287	51.831	1.804	17.460	33.572	6.822	32.279	91.937	219	4.980	5.310	256	2.226	12.991	3.488.241
22.031	1.070	7.894	50.032	1.658	16.735	32.324	6.005	30.672	87.394	212	4.718	5.030	204	2.073	12.237	3.398.815
285	33	191	1.401	453	196	203	60	241	1.153	95	54	77	5	46	277	133.261
4.359	426	2.499	21.815	599	12.179	5.695	1.990	7.329	27.792	85	3.697	1.449	98	744	6.073	1.700.194
17.387	611	5.204	26.816	606	4.360	26.426	3.955	23.102	58.449	32	967	3.504	101	1.283	5.887	1.565.360
588	190	393	1.799	146	725	1.248	817	1.607	4.543	7	262	280	52	153	754	89.426
5.049	257	26.038	35.501	757	2.209	4.280	611	44.559	52.416	56	1.231	1.635	40	8.422	11.384	3.044.231
27.668	1.517	34.325	87.332	2.561	19.669	37.852	7.433	76.838	144.353	275	6.211	6.945	296	10.648	24.375	6.532.472

S C H I

13.657	667	3.488	31.748	1.427	14.533	22.607	4.724	18.675	61.966	198	4.270	3.665	150	937	9.220	2.277.367
13.386	593	3.380	31.037	1.349	14.143	21.982	4.309	18.165	59.948	193	4.088	3.525	123	890	8.819	2.231.591
229	25	103	1.122	363	168	162	48	116	857	87	52	65	4	31	239	111.266
3.347	270	1.253	15.152	523	10.348	4.896	1.698	5.160	22.625	78	3.273	1.238	72	410	5.071	1.222.233
9.810	298	2.024	14.763	463	3.627	16.924	2.563	12.889	36.466	28	763	2.222	47	449	3.509	898.092
271	74	108	711	78	390	625	415	510	2.018	5	182	140	27	47	401	45.776
1.346	53	5.347	8.094	198	626	1.062	115	7.531	9.532	40	452	427	15	1.928	2.862	808.694
15.003	720	8.835	39.842	1.625	15.159	23.669	4.839	26.206	71.498	238	4.722	4.092	165	2.865	12.082	3.086.061

M I N E

8.962	593	4.799	20.083	377	2.927	10.965	2.098	13.604	29.971	21	710	1.645	106	1.289	3.771	1.210.874
8.645	477	4.514	18.995	309	2.592	10.342	1.696	12.507	27.446	19	630	1.505	81	1.183	3.418	1.167.224
56	8	88	279	90	28	41	12	125	296	8	2	12	1	15	38	21.995
1.012	156	1.246	6.663	76	1.831	799	292	2.169	5.167	7	424	211	26	334	1.002	477.961
7.577	313	3.180	12.053	143	733	9.502	1.392	10.213	21.983	4	204	1.282	54	834	2.378	667.268
317	116	285	1.088	68	335	623	402	1.097	2.525	2	80	140	25	106	353	43.650
3.703	204	20.691	27.407	559	1.583	3.218	496	37.028	42.884	16	779	1.208	25	6.494	8.522	2.235.537
12.665	797	25.490	47.490	936	4.510	14.183	2.594	50.632	72.855	37	1.489	2.853	131	7.783	12.293	3.446.411

TAV. 13 - Stranieri residenti per classe di età e sesso; condizione professionale per settore di attività economica e posizione nella professione; condizione non professionale

CONDIZIONI	CLASSI DI ETÀ (anni)											TOTALE
	Meno di 5	5-9	10-14	15-19	20-24	25-29	30-34	35-44	45-54	55-64	65 e più	
A — MASCHI												
Condizione professionale	—	—	7	208	673	1.515	1.984	3.007	2.152	1.164	316	11.026
AGRICOLTURA	—	—	1	8	14	36	58	86	77	48	14	342
Indipendenti	—	—	1	3	2	19	28	62	52	40	13	220
Dipendenti	—	—	—	5	12	17	30	24	25	8	1	122
- di cui operai e assimilati	—	—	—	5	11	15	24	19	21	3	1	99
INDUSTRIE	—	—	4	122	285	536	595	991	726	396	74	3.729
Indipendenti	—	—	—	4	17	36	45	103	84	65	30	384
Dipendenti	—	—	4	118	268	500	550	888	642	331	44	3.345
- di cui operai e assimilati	—	—	4	107	217	344	301	356	235	131	16	1.711
COMMERCIO	—	—	2	51	188	437	555	799	528	343	138	3.041
Indipendenti	—	—	1	8	58	118	191	370	265	214	108	1.333
Dipendenti	—	—	1	43	130	319	364	429	263	129	30	1.708
- di cui operai e assimilati	—	—	1	34	96	202	167	113	42	38	5	698
ALTRE ATTIVITA'	—	—	—	27	186	506	776	1.131	821	377	90	3.914
Indipendenti	—	—	—	4	30	97	151	258	144	115	52	851
Dipendenti	—	—	—	23	156	409	625	873	677	262	38	3.063
- di cui operai e assimilati	—	—	—	12	57	147	184	156	106	38	5	705
Condizione non professionale	1.358	1.436	1.625	1.365	1.003	884	483	310	220	496	1.301	10.481
In cerca di prima occupazione	—	—	9	99	126	160	146	115	21	1	—	677
Scolari e studenti	—	1.187	1.603	1.186	762	646	260	76	7	—	—	5.727
Ritirati dal lavoro	—	—	—	2	1	4	2	11	72	357	1.227	1.676
Altri	1.358	249	13	78	114	74	75	108	120	138	74	2.401
TOTALE	1.358	1.436	1.632	1.573	1.676	2.399	2.467	3.317	2.372	1.660	1.617	21.507
B — FEMMINE												
Condizione professionale	—	—	2	219	698	1.084	1.098	1.592	862	351	80	5.986
AGRICOLTURA	—	—	—	—	1	12	12	25	21	14	4	89
Indipendenti	—	—	—	—	—	3	4	13	15	9	4	48
Dipendenti	—	—	—	—	1	9	8	12	6	5	—	41
- di cui operai e assimilati	—	—	—	—	1	8	8	11	5	5	—	38
INDUSTRIE	—	—	1	103	187	200	204	347	173	73	6	1.294
Indipendenti	—	—	—	1	5	3	13	29	15	4	3	73
Dipendenti	—	—	1	102	182	197	191	318	158	69	3	1.221
- di cui operai e assimilati	—	—	1	87	95	99	82	161	90	36	1	652
COMMERCIO	—	—	—	47	140	193	154	296	196	102	18	1.146
Indipendenti	—	—	—	4	30	46	41	112	102	47	14	396
Dipendenti	—	—	—	43	110	147	113	184	94	55	4	750
- di cui operai e assimilati	—	—	—	27	55	43	28	47	26	15	2	243
ALTRE ATTIVITA'	—	—	1	69	370	679	728	924	472	162	52	3.457
Indipendenti	—	—	—	—	31	62	94	146	57	26	8	424
Dipendenti	—	—	1	69	339	617	634	778	415	136	44	3.033
- di cui operai e assimilati	—	—	1	34	168	327	327	350	205	59	22	1.493
Condizione non professionale	1.326	1.429	1.589	1.400	1.058	1.234	1.381	2.384	1.779	1.594	2.382	17.556
In cerca di prima occupazione	—	—	6	127	112	132	111	150	20	—	—	658
Scolari e studenti	—	1.192	1.564	1.140	495	224	72	37	15	—	—	4.739
Casalinghe	—	—	6	96	408	825	1.139	2.085	1.587	1.182	1.406	8.734
Ritirati dal lavoro	—	—	—	4	—	8	7	16	68	331	835	1.269
Altri	1.326	237	13	33	43	45	52	96	89	81	141	2.156
TOTALE	1.326	1.429	1.591	1.619	1.756	2.318	2.479	3.976	2.641	1.945	2.462	23.542
C — TOTALE												
Condizione professionale	—	—	9	427	1.371	2.599	3.082	4.599	3.014	1.515	396	17.012
AGRICOLTURA	—	—	1	8	15	48	70	111	98	62	18	431
Indipendenti	—	—	1	3	2	22	32	75	67	49	17	268
Dipendenti	—	—	—	5	13	26	38	36	31	13	1	163
- di cui operai e assimilati	—	—	—	5	12	23	32	30	26	8	1	137
INDUSTRIE	—	—	5	225	472	736	799	1.338	899	469	80	5.023
Indipendenti	—	—	—	5	22	39	58	132	99	69	33	457
Dipendenti	—	—	5	220	450	697	741	1.206	800	400	47	4.566
- di cui operai e assimilati	—	—	5	194	312	443	383	517	325	167	17	2.363
COMMERCIO	—	—	2	98	328	630	709	1.095	724	445	156	4.187
Indipendenti	—	—	1	12	88	164	232	482	367	261	122	1.729
Dipendenti	—	—	1	86	240	466	477	613	357	184	34	2.458
- di cui operai e assimilati	—	—	1	61	151	245	195	160	68	53	7	941
ALTRE ATTIVITA'	—	—	1	96	556	1.185	1.504	2.055	1.293	539	142	7.371
Indipendenti	—	—	—	4	61	159	245	404	201	141	60	1.275
Dipendenti	—	—	1	92	495	1.026	1.259	1.651	1.092	398	82	6.096
- di cui operai e assimilati	—	—	1	46	225	474	511	506	311	97	27	2.198
Condizione non professionale	2.684	2.865	3.214	2.765	2.061	2.118	1.864	2.694	1.999	2.090	3.683	28.037
In cerca di prima occupazione	—	—	15	226	238	292	257	265	41	1	—	1.335
Scolari e studenti	—	2.379	3.167	2.326	1.257	870	332	113	22	—	—	10.466
Casalinghe	—	—	6	96	408	825	1.139	2.085	1.587	1.182	1.406	8.734
Ritirati dal lavoro	—	—	—	6	1	12	9	27	140	688	2.062	2.945
Altri	2.684	486	26	111	157	119	127	204	209	219	215	4.557
TOTALE	2.684	2.865	3.223	3.192	3.432	4.717	4.946	7.293	5.013	3.605	4.079	45.049

TAV. 14 - Famiglie residenti per ampiezza e tipo della famiglia

TIPO DELLA FAMIGLIA	FAMIGLIE CON COMPONENTI									
	1	2	3	4	5	6	7 e più		TOTALE	
							Famiglie	Componenti	Famiglie	Componenti
A — FAMIGLIE IN COMPLESSO										
Tipo A	591.927	17.792	1.515	386	99	31	14	116	611.764	634.397
Tipo B	—	517.560	1.468	133	23	3	3	22	519.190	1.040.211
Tipo C	—	123.595	681.181	601.592	178.535	45.047	21.088	160.001	1.651.038	6.020.059
C 1	—	—	621.667	582.422	172.781	43.166	20.075	152.299	1.440.111	5.469.889
C 2	—	21.492	14.654	5.628	1.755	553	312	2.389	44.394	123.940
C 3	—	102.103	44.860	13.542	3.999	1.328	701	5.313	166.533	426.230
Tipo D	—	84.085	63.576	63.052	55.214	22.427	11.441	87.339	299.795	1.109.077
D 1	—	—	27.568	3.053	521	122	71	535	31.335	98.788
D 1.1	—	—	13.777	1.404	146	20	22	167	15.369	47.964
D 1.2	—	—	13.791	1.649	375	102	49	368	15.966	50.824
D 2	—	—	—	40.787	46.177	19.410	9.653	73.503	116.027	583.996
D 2.1	—	—	—	26.195	32.498	11.854	4.938	36.834	75.485	375.228
D 2.2	—	—	—	14.592	13.679	7.556	4.715	36.669	40.542	208.768
D 3	—	—	7.951	7.203	3.282	1.204	663	5.075	20.303	81.374
D 3.1	—	—	1.164	1.194	706	293	147	1.125	3.504	14.681
D 3.2	—	—	6.787	6.009	2.576	911	516	3.950	16.799	66.693
D 4	—	—	10.982	7.793	3.850	1.243	749	5.866	24.617	96.692
D 4.1	—	—	2.868	1.923	763	216	113	858	5.883	22.265
D 4.2	—	—	8.114	5.870	3.087	1.027	636	5.008	18.734	74.427
D 5	—	—	1.547	22	2	—	—	—	1.571	4.739
D 6	—	1.283	35	3	—	—	—	—	1.321	2.683
D 7	—	28.995	339	31	7	2	2	14	29.376	59.192
D 8	—	—	10	1	—	—	—	—	11	34
D 9	—	53.807	15.144	4.159	1.375	446	303	2.346	75.234	181.579
TOTALE	591.927	743.032	747.740	665.163	233.871	67.508	32.546	247.478	3.081.787	8.803.744
B — FAMIGLIE CON MEMBRI AGGREGATI										
Tipo A	—	17.792	1.515	386	99	31	14	116	19.837	42.470
Tipo B	—	—	1.468	133	23	3	3	22	1.630	5.091
Tipo C	—	—	6.494	4.653	2.633	888	523	4.026	15.191	60.613
C 1	—	—	—	1.297	1.479	470	293	2.244	3.539	17.647
C 2	—	—	—	4.388	749	274	149	1.147	7.714	28.316
C 3	—	—	2.106	1.202	405	144	81	635	3.938	14.650
Tipo D	—	—	1.045	792	688	446	361	2.855	3.332	15.274
D 1	—	—	—	106	39	6	6	48	157	703
D 1.1	—	—	—	49	12	1	2	15	64	277
D 1.2	—	—	—	57	27	5	4	33	93	426
D 2	—	—	—	—	261	254	215	1.711	730	4.540
D 2.1	—	—	—	—	88	99	92	723	279	1.757
D 2.2	—	—	—	—	173	155	123	988	451	2.783
D 3	—	—	—	200	150	82	58	454	490	2.496
D 3.1	—	—	—	79	52	23	20	154	174	868
D 3.2	—	—	—	121	98	59	38	300	316	1.628
D 4	—	—	—	190	151	66	62	485	469	2.396
D 4.1	—	—	—	43	44	23	10	73	120	603
D 4.2	—	—	—	147	107	43	52	412	349	1.793
D 5	—	—	—	21	2	—	—	—	23	94
D 6	—	—	—	31	3	—	—	—	34	105
D 7	—	—	—	325	31	7	2	14	367	1.160
D 8	—	—	—	1	—	—	—	—	1	4
D 9	—	—	689	240	78	36	18	143	1.061	3.776
TOTALE	—	17.792	10.522	5.964	3.443	1.368	901	7.019	39.990	123.448
C — FAMIGLIE SENZA MEMBRI AGGREGATI										
Tipo A	591.927	—	—	—	—	—	—	—	591.927	591.927
Tipo B	—	517.560	—	—	—	—	—	—	517.560	1.035.120
Tipo C	—	123.595	674.687	596.939	175.902	44.159	20.565	155.975	1.635.847	5.959.446
C 1	—	—	621.667	581.125	171.302	42.696	19.782	150.055	1.436.572	5.452.242
C 2	—	21.492	10.266	3.474	1.006	279	163	1.242	36.680	95.624
C 3	—	102.103	42.754	12.340	3.594	1.184	620	4.678	162.595	411.580
Tipo D	—	84.085	62.531	62.260	54.526	21.981	11.080	84.484	296.463	1.093.803
D 1	—	—	27.568	2.947	482	116	65	487	31.178	98.085
D 1.1	—	—	13.777	1.355	134	19	20	152	15.305	47.687
D 1.2	—	—	13.791	1.592	348	97	45	335	15.873	50.398
D 2	—	—	—	40.787	45.916	19.156	9.438	71.792	115.297	579.456
D 2.1	—	—	—	26.195	32.410	11.755	4.846	36.111	75.206	373.471
D 2.2	—	—	—	14.592	13.506	7.401	4.592	35.681	40.091	205.985
D 3	—	—	7.951	7.003	3.132	1.122	605	4.621	19.813	78.878
D 3.1	—	—	1.164	1.115	654	270	127	971	3.330	13.813
D 3.2	—	—	6.787	5.888	2.478	852	478	3.650	16.483	65.065
D 4	—	—	10.982	7.603	3.699	1.177	687	5.381	24.148	94.296
D 4.1	—	—	2.868	1.880	719	193	103	785	5.763	21.662
D 4.2	—	—	8.114	5.723	2.980	984	584	4.596	18.385	72.634
D 5	—	—	1.547	1	—	—	—	—	1.548	4.645
D 6	—	1.283	4	—	—	—	—	—	1.287	2.578
D 7	—	28.995	14	—	—	—	—	—	29.009	58.032
D 8	—	—	10	—	—	—	—	—	10	30
D 9	—	53.807	14.455	3.919	1.297	410	285	2.203	74.173	177.803
TOTALE	591.927	725.240	737.218	659.199	230.428	66.140	31.645	240.459	3.041.797	8.680.296

TAV. 15 - Famiglie residenti con almeno un nucleo familiare, per tipo del nucleo e ampiezza della famiglia

TIPO DEL NUCLEO	FAMIGLIE CON COMPONENTI								
	2	3	4	5	6	7 e più		TOTALE	
						Famiglie	Componenti	Famiglie	Componenti
Coniugi	517.560	33.242	5.802	3.621	2.347	908	6.963	563.480	1.197.204
Coniugi e figli	—	619.018	620.616	215.883	60.354	28.894	219.396	1.544.765	6.000.453
Padre e figli	21.153	21.687	11.989	4.352	1.537	881	6.746	61.599	193.051
Madre e figli	124.017	53.963	19.442	6.556	2.248	1.326	10.175	207.552	544.134

TAV. 16 - Famiglie residenti per tipo di famiglia e di componenti

TIPO DELLA FAMIGLIA	FAMIGLIE	COMPONENTI											
		CAPO FAMIGLIA DI CENSIMENTO, PARENTI E AFFINI								MEMBRI AGGREGATI		TOTALE	
		CAPO FAMIGLIA DI CENSIMENTO		CONIUGE	FIGLI		ALTRI PARENTI E AFFINI	TOTALE		TOTALE	di cui addetti ai servizi della famiglia		
		M	F		TOTALE	di cui celibi o nubili		MF	M			MF	M
Tipo A	611.764	192.715	419.049	—	—	—	—	611.764	192.715	22.633	1.449	634.397	199.645
Tipo B	519.190	517.418	1.772	519.190	—	—	—	1.038.380	519.190	1.831	482	1.040.211	519.839
Tipo C	1.651.038	1.482.693	168.345	1.440.111	2.912.016	2.892.382	—	6.003.165	3.044.405	16.894	1.603	6.020.059	3.049.842
C 1	1.440.111	1.438.299	1.812	1.440.111	2.585.875	2.575.200	—	5.466.097	2.822.761	3.792	1.179	5.469.889	2.824.029
C 2	44.394	44.394	—	—	70.552	66.534	—	114.946	80.998	8.994	202	123.940	81.755
C 3	166.533	—	166.533	—	255.589	250.648	—	422.122	140.646	4.108	222	426.230	144.058
Tipo D	299.795	228.064	71.731	147.362	281.118	257.170	377.004	1.105.279	489.243	3.798	305	1.109.077	490.856
D 1	31.335	31.172	163	31.335	—	—	35.939	98.609	43.378	179	21	98.788	43.461
D 1.1	15.369	15.308	61	15.369	—	—	17.159	47.897	18.517	67	8	47.964	18.549
D 1.2	15.966	15.864	102	15.966	—	—	18.780	50.712	24.861	112	13	50.824	24.912
D 2	116.027	115.848	179	116.027	208.626	195.794	142.490	583.170	271.628	826	83	583.996	272.010
D 2.1	75.485	75.400	85	75.485	137.450	136.588	86.507	374.927	166.537	301	55	375.228	166.668
D 2.2	40.542	40.448	94	40.542	71.176	59.206	55.983	208.243	105.091	525	28	208.768	105.342
D 3	20.303	20.303	—	—	34.431	30.658	26.051	80.785	45.658	589	32	81.374	45.786
D 3.1	3.504	3.504	—	—	6.311	6.043	4.657	14.472	7.603	209	9	14.681	7.637
D 3.2	16.799	16.799	—	—	28.120	24.615	21.394	66.313	38.055	380	23	66.693	38.149
D 4	24.617	—	24.617	—	38.061	30.718	33.512	96.190	31.690	502	28	96.692	32.035
D 4.1	5.883	—	5.883	—	9.335	9.182	6.924	22.142	6.370	123	6	22.265	6.471
D 4.2	18.734	—	18.734	—	28.726	21.536	26.588	74.048	25.320	379	22	74.427	25.564
D 5	1.571	1.208	363	—	—	—	3.143	4.714	2.779	25	—	4.739	2.784
D 6	1.321	792	529	—	—	—	1.325	2.646	2.114	37	6	2.683	2.124
D 7	29.376	20.336	9.040	—	—	—	29.390	58.766	20.341	426	38	59.192	20.518
D 8	11	3	8	—	—	—	22	33	14	1	—	34	14
D 9	75.234	38.402	36.832	—	—	—	105.132	180.366	71.641	1.213	97	181.579	72.124
TOTALE	3.081.787	2.420.890	660.897	2.106.663	3.193.134	3.149.552	377.004	8.758.588	4.245.553	45.156	3.839	8.803.744	4.260.182

TAV. 17 - Famiglie residenti per ampiezza, stato civile, classe di età e sesso del capo famiglia di censimento

A — TOTALE												
STATO CIVILE E CLASSE DI ETÀ DEL CAPO FAMIGLIA	FAMIGLIE CON COMPONENTI											
	1		2	3	4	5	6	7 e più		TOTALE		
	TOTALE	di cui non coabitante						Famiglie	Componenti	FAMIGLIE		COMPONENTI
			Numero	di cui con figli								
Celibi e nubili	216.040	185.990	74.974	20.651	6.034	2.016	709	488	3.799	320.912	16.257	470.210
Meno di 20	2.033	1.236	652	295	129	44	26	15	120	3.194	176	5.234
20-24	15.020	10.248	4.759	1.812	607	202	73	45	342	22.518	1.235	34.192
25-29	22.067	16.927	6.758	2.404	738	223	48	46	356	32.284	2.125	47.506
30-34	18.759	15.641	6.903	2.386	810	287	82	35	258	29.262	2.584	45.148
35-39	14.245	12.349	6.435	2.059	683	228	78	60	471	23.788	2.293	38.103
40-44	15.457	13.573	7.837	2.199	687	231	84	62	485	26.557	2.183	42.620
45-49	16.746	14.880	8.041	2.122	568	208	85	72	565	27.842	1.772	43.581
50-54	21.074	18.972	8.600	2.057	532	193	84	50	398	32.590	1.404	48.440
55-59	22.067	19.836	7.424	1.720	425	143	75	36	285	31.890	971	45.225
60-64	15.355	13.850	4.170	890	238	72	30	16	121	20.771	541	27.978
65-69	18.112	16.405	4.555	949	228	68	19	15	111	23.946	418	31.546
70-74	16.203	14.818	4.244	858	182	56	20	24	194	21.587	282	28.587
75 e piu'	18.902	17.255	4.596	900	207	61	5	12	93	24.683	273	32.050
Coniugati	24.324	21.429	533.565	663.950	635.307	222.885	63.784	30.432	231.154	2.174.247	1.589.364	7.352.815
Meno di 20	29	20	211	317	60	17	6	2	17	642	389	1.780
20-24	533	418	17.706	13.216	1.924	222	43	17	132	33.661	14.798	84.789
25-29	1.838	1.465	61.003	73.504	21.931	2.755	377	106	775	161.514	95.707	448.892
30-34	2.393	2.051	40.748	115.284	83.438	14.914	2.478	748	5.506	260.003	214.156	858.437
35-39	1.946	1.665	19.469	78.999	113.470	31.860	6.845	2.451	18.374	255.040	232.112	950.505
40-44	1.920	1.665	17.423	67.544	131.162	51.554	13.911	5.838	44.094	289.352	268.767	1.149.376
45-49	1.951	1.707	18.501	60.366	107.541	49.704	15.758	7.988	60.780	261.809	239.743	1.054.063
50-54	2.462	2.213	34.156	72.130	84.329	37.857	12.143	6.687	51.129	249.764	210.542	937.752
55-59	2.950	2.683	62.242	73.435	50.893	19.592	6.427	3.463	26.384	219.002	149.453	714.217
60-64	2.197	1.982	59.099	42.820	20.162	7.192	2.369	1.303	9.940	135.142	70.871	389.617
65-69	2.537	2.324	82.693	34.766	11.926	4.076	1.604	879	6.724	138.481	50.080	356.653
70-74	1.893	1.725	68.529	19.342	5.385	2.010	1.073	554	4.273	98.786	26.409	239.278
75 e piu'	1.675	1.511	51.785	12.227	3.086	1.132	750	396	3.026	71.051	16.337	167.456
Separati legalmente	26.556	23.073	16.358	10.963	4.209	1.299	454	227	1.745	60.066	27.704	119.961
Meno di 20	9	4	10	3	—	—	—	—	—	22	11	38
20-24	437	322	514	124	30	13	2	—	—	1.120	606	2.034
25-29	2.402	1.958	1.947	862	235	52	11	6	42	5.515	2.643	10.190
30-34	4.083	3.488	3.095	2.064	658	180	47	21	158	10.148	5.071	20.437
35-39	3.479	2.966	2.703	2.466	955	290	115	43	330	10.051	5.611	22.573
40-44	3.205	2.805	2.364	2.276	999	316	119	63	481	9.342	5.311	22.532
45-49	2.664	2.330	1.847	1.528	674	265	86	52	410	7.116	3.828	15.889
50-54	2.779	2.477	1.583	904	380	102	47	27	207	5.822	2.469	11.176
55-59	2.524	2.251	1.072	465	166	53	17	11	84	4.308	1.302	7.178
60-64	1.725	1.555	531	147	70	13	7	9	2.494	472	3.624	
65-69	1.559	1.401	372	77	27	8	1	2	2.046	242	2.703	
70-74	1.062	952	205	30	12	4	2	1	1.316	93	1.651	
75 e piu'	628	564	115	17	3	3	—	—	766	45	936	
Vedovi	313.629	283.188	111.933	48.915	18.374	7.333	2.454	1.346	10.376	503.984	169.999	819.501
Meno di 20	46	43	15	4	2	2	—	—	—	69	15	106
20-24	70	55	86	30	7	2	1	—	—	196	108	376
25-29	238	193	337	195	54	13	4	5	35	846	574	1.837
30-34	361	308	839	708	267	84	19	9	68	2.287	1.852	5.833
35-39	486	430	1.319	1.726	725	256	80	51	382	4.643	4.036	13.344
40-44	1.018	900	2.873	4.057	1.820	656	212	154	1.184	10.790	9.586	31.951
45-49	2.819	2.508	6.022	6.518	2.940	1.016	372	201	1.545	19.888	16.556	55.034
50-54	9.678	8.589	11.878	8.214	3.215	1.112	399	219	1.701	34.715	23.563	80.591
55-59	24.656	22.125	17.400	7.851	2.708	969	299	183	1.381	54.066	26.719	101.861
60-64	33.023	29.998	13.906	4.813	1.509	638	185	80	611	54.154	18.617	86.221
65-69	63.080	57.427	17.086	4.610	1.635	759	216	103	812	87.489	20.687	123.525
70-74	73.288	66.796	16.183	3.967	1.454	783	252	131	1.030	96.058	19.055	129.828
75 e piu'	104.866	93.816	23.989	6.222	2.038	1.043	415	210	1.627	138.783	28.631	188.994
Divorziati	11.379	10.195	6.202	3.261	1.239	338	107	54	411	22.580	8.662	41.265
Meno di 20	19	12	16	5	1	—	—	—	—	41	19	70
20-24	134	99	137	56	25	7	1	—	—	360	194	717
25-29	527	439	455	271	102	28	9	5	37	1.397	720	2.889
30-34	904	772	793	591	264	77	26	13	99	2.668	1.510	5.959
35-39	1.243	1.081	1.090	808	310	77	23	13	99	3.564	1.978	7.709
40-44	1.402	1.230	1.041	630	256	66	22	14	108	3.431	1.676	6.968
45-49	1.808	1.635	1.056	456	139	47	18	5	40	3.529	1.286	6.227
50-54	2.022	1.851	796	274	82	21	4	—	—	3.199	728	4.893
55-59	1.301	1.203	398	98	41	7	2	2	14	1.849	311	2.616
60-64	1.098	1.014	231	50	11	5	1	—	—	1.396	146	1.785
65-69	603	563	122	13	7	3	1	—	—	749	66	935
70-74	316	294	67	9	1	—	—	—	—	393	26	481
75 e piu'	—	—	—	—	—	—	—	—	—	—	—	—
TOTALE	591.927	523.874	743.032	747.740	665.163	233.871	67.508	32.546	247.478	3.081.787	1.811.985	8.803.744
Meno di 20	2.118	1.304	888	619	191	63	32	18	144	3.929	592	7.166
20-24	16.079	11.055	23.081	15.187	2.569	439	119	62	474	57.536	16.766	121.461
25-29	26.679	20.642	70.182	77.021	22.983	3.050	441	163	1.208	200.519	101.243	509.142
30-34	26.123	21.927	52.040	120.713	85.275	15.493	2.635	818	6.027	303.097	224.383	932.744
35-39	21.060	18.182	30.719	85.841	116.097	32.711	7.144	2.618	19.656	296.190	245.562	1.030.484
40-44	22.843	20.024	31.587	76.884	134.978	52.834	14.349	6.130	46.343	339.605	287.825	1.253.188
45-49	25.582	22.655	35.452	71.164	111.979	51.259	16.323	8.327	63.408	320.086	263.575	1.175.535
50-54	37.801	33.886	57.273	83.761	88.595	39.311	12.691	6.988	53.475	326.420	239.264	1.084.186
55-59	54.219	48.746	88.934	83.745	54.274	20.778	6.822	3.693	28.134	312.465	179.173	873.374
60-64	53.601	48.588	78.104	48.768	22.020	7.922	2.593	1.402	10.695	214.410	90.812	510.056
65-69	86.386	78.571	104.937	40.452	13.827	4.916	1.841	7.662	253.358	71.573	516.212	
70-74	93.049	84.854	89.283	24.210	7.0							

segue TAV. 17 — Famiglie residenti per ampiezza, stato civile, classe di età e sesso del capo famiglia di censimento

B — MASCHI

STATO CIVILE E CLASSE DI ETÀ DEL CAPO FAMIGLIA	FAMIGLIE CON COMPONENTI											
	1		2	3	4	5	6	7 e più		TOTALE		
	TOTALE	di cui non coabitante						Famiglie	Componenti	FAMIGLIE		COMPONENTI
									Numero	di cui con figli		
Celibi	101.564	84.089	43.349	13.830	4.432	1.578	566	403	3.127	165.722	6.146	261.893
Meno di 20	1.176	700	457	248	115	42	26	12	97	2.076	107	3.757
20-24	9.738	6.553	3.434	1.502	521	177	67	42	320	15.481	683	24.803
25-29	14.890	11.305	4.847	1.893	598	186	32	40	310	22.486	1.055	34.087
30-34	12.168	10.088	4.716	1.781	633	237	68	29	213	19.632	1.184	31.281
35-39	8.989	7.681	4.334	1.459	506	183	62	47	361	15.580	881	25.706
40-44	9.408	8.130	5.242	1.526	506	188	67	50	388	16.987	747	28.224
45-49	9.246	8.010	5.021	1.435	419	164	75	58	450	16.418	540	26.989
50-54	9.977	8.817	4.763	1.301	387	142	63	41	322	16.674	378	26.364
55-59	8.748	7.650	3.679	996	281	102	55	32	256	13.893	251	21.314
60-64	5.056	4.408	1.930	466	155	48	19	12	91	7.686	126	11.379
65-69	5.380	4.758	2.060	489	134	40	16	13	97	8.132	88	11.896
70-74	3.802	3.369	1.604	398	98	30	14	7	165	5.966	48	8.995
75 e più'	2.986	2.620	1.262	336	79	39	2	20	57	4.711	58	7.098
Coniugati	13.800	11.851	523.541	657.671	631.664	221.434	63.322	30.129	228.827	2.141.561	1.573.325	7.276.480
Meno di 20	5	4	184	306	60	14	6	2	17	577	365	1.654
20-24	212	150	17.300	13.060	1.886	214	42	16	124	32.730	14.455	82.982
25-29	1.159	886	60.146	72.910	21.748	2.720	371	103	754	159.157	94.511	443.753
30-34	1.676	1.405	39.920	114.421	82.934	14.776	2.447	735	5.410	256.909	212.118	850.487
35-39	1.388	1.149	18.887	78.220	112.862	31.610	6.780	2.415	18.096	252.162	230.000	942.096
40-44	1.345	1.143	16.747	66.699	130.465	51.232	13.812	5.769	43.554	286.069	266.291	1.139.382
45-49	1.279	1.092	17.796	59.578	106.963	49.422	15.661	7.917	60.232	258.616	237.522	1.044.765
50-54	1.418	1.246	33.082	71.399	83.906	37.692	12.076	6.634	50.723	246.207	208.563	929.042
55-59	1.456	1.294	61.055	72.786	50.620	19.487	6.390	3.433	26.157	215.227	147.927	706.336
60-64	1.049	930	58.149	42.502	20.028	7.133	2.353	1.289	9.834	132.503	70.082	384.582
65-69	1.196	1.087	81.533	34.507	11.826	4.041	1.588	875	6.696	135.566	49.468	351.516
70-74	896	813	67.685	19.179	5.324	1.987	1.056	551	4.252	96.678	26.030	235.622
75 e più'	721	652	51.057	12.104	3.042	1.106	740	390	2.978	69.160	15.993	164.263
Separati legalmente	16.507	14.002	5.874	3.725	1.628	513	167	76	580	28.490	7.434	50.089
Meno di 20	2	2	2	—	—	—	—	—	—	4	1	6
20-24	113	74	36	27	5	2	—	—	—	183	42	296
25-29	1.198	924	396	233	74	18	2	2	14	1.923	420	3.101
30-34	2.700	2.249	913	708	260	59	14	7	49	4.661	1.190	8.118
35-39	2.543	2.121	1.044	818	362	121	45	15	112	4.948	1.568	9.520
40-44	2.398	2.076	936	708	356	117	43	21	157	4.579	1.471	8.818
45-49	1.849	1.585	719	506	256	105	23	13	106	3.471	1.121	6.598
50-54	1.755	1.544	660	356	170	55	20	11	85	3.027	823	5.303
55-59	1.371	1.183	473	208	77	24	13	4	32	2.170	445	3.479
60-64	887	774	258	80	39	6	5	1	9	1.276	176	1.868
65-69	810	709	221	45	19	3	1	1	7	1.100	111	1.491
70-74	536	463	132	24	8	2	1	1	9	704	46	929
75 e più'	345	298	84	12	2	1	—	—	—	444	20	562
Vedovi	42.596	37.021	18.629	8.660	3.719	1.770	659	379	2.931	76.412	29.765	136.445
Meno di 20	18	16	—	1	1	2	—	—	—	22	2	35
20-24	23	19	3	1	—	—	—	—	—	27	4	32
25-29	56	41	44	13	7	1	—	—	—	122	60	222
30-34	89	73	127	76	24	12	2	—	—	330	214	739
35-39	121	101	235	191	75	25	6	6	45	659	505	1.670
40-44	188	165	391	495	224	96	24	18	141	1.436	1.203	4.116
45-49	379	339	651	863	442	160	64	37	288	2.596	2.128	7.510
50-54	932	818	1.318	1.184	580	223	86	50	405	4.373	3.238	11.476
55-59	2.406	2.069	2.265	1.418	533	180	73	54	404	6.929	4.115	15.064
60-64	3.105	2.711	2.004	969	339	148	56	25	188	6.646	3.132	12.640
65-69	7.482	6.548	3.026	989	457	221	72	29	224	12.276	4.023	20.090
70-74	10.265	9.034	3.194	839	394	267	106	53	414	15.118	3.997	23.131
75 e più'	17.532	15.087	5.371	1.621	643	435	169	107	822	25.878	7.144	39.720
Divorziati	4.963	4.269	1.943	1.060	507	150	52	30	232	8.705	2.174	15.351
Meno di 20	9	4	2	1	—	—	—	—	—	12	1	16
20-24	44	32	18	10	7	2	—	—	—	81	21	148
25-29	246	192	112	94	38	6	3	1	7	500	155	959
30-34	477	389	215	163	101	38	9	9	70	1.012	353	2.114
35-39	703	587	292	244	116	24	11	7	54	1.397	449	2.723
40-44	697	588	318	189	100	36	12	9	69	1.361	432	2.621
45-49	784	693	356	149	69	21	12	3	25	1.394	358	2.421
50-54	766	686	295	120	37	13	2	—	—	1.233	229	1.941
55-59	495	445	141	53	26	3	2	1	7	721	98	1.074
60-64	423	372	99	26	6	4	1	—	—	559	48	749
65-69	197	173	58	6	6	3	—	—	—	270	24	370
70-74	122	108	37	5	1	—	—	—	—	165	6	215
75 e più'	—	—	—	—	—	—	—	—	—	—	—	—
TOTALE	179.430	151.232	593.336	684.946	641.950	225.445	64.766	31.017	235.697	2.420.890	1.618.844	7.740.258
Meno di 20	1.201	722	643	555	176	58	32	14	114	2.679	475	5.452
20-24	10.095	6.800	20.775	14.591	2.412	393	109	58	444	48.433	15.185	108.129
25-29	17.347	13.188	65.451	75.059	22.434	2.927	406	145	1.078	183.769	96.067	481.311
30-34	16.879	14.007	45.788	117.080	83.889	15.090	2.534	772	5.679	282.032	214.861	891.584
35-39	13.518	11.441	24.715	80.851	113.906	31.977	6.902	2.492	18.684	274.361	233.307	981.106
40-44	14.042	12.101	23.608	69.672	131.667	51.657	13.957	5.865	44.294	310.468	270.161	1.183.263
45-49	13.450	11.614	24.505	62.571	108.180	49.887	15.835	8.034	61.145	282.462	241.743	1.088.483
50-54	14.866	13.118	40.179	74.389	85.112	38.133	12.257	6.739	51.560	213.660	137.360	974.606
55-59	14.747	12.882	67.767	75.528	51.548	19.806	6.533	3.523	26.849	239.452	152.967	748.134
60-64	10.592	9.268	62.482	44.070	20.587	7.338	2.435	1.328	10.129	148.832	73.614	411.543
65-69	15.291	13.474	86.939	36.056	12.442	4.309	1.678	918	7.024	157.633	53.738	385.742
70-74	15.696	13.852	72.673	20.446	5.830	2.289	1.177	625	4.840	118.736	30.145	269.047
75 e più'	21.706	18.765	57.811	14.078	3.767	1.581	911	504	3.857	100.358	23.221	211.858

segue TAV. 17 — Famiglie residenti per ampiezza, stato civile, classe di età e sesso del capo famiglia di censimento

C — FEMMINE

STATO CIVILE E CLASSE DI ETÀ DEL CAPO FAMIGLIA	FAMIGLIE CON COMPONENTI											
	1		2	3	4	5	6	7 e più		TOTALE		
	TOTALE	di cui non coabitante						Famiglie	Componenti	FAMIGLIE		COMPONENTI
									Numero	di cui con figli		
Nubili	114.476	101.901	31.625	6.821	1.602	438	143	85	672	155.190	10.111	208.317
Meno di 20	857	536	195	47	14	2	—	3	23	1.118	69	1.477
20-24	5.282	3.695	1.325	310	86	25	6	3	22	7.037	552	9.389
25-29	7.177	5.622	1.911	511	140	37	16	6	46	9.798	1.070	13.419
30-34	6.591	5.553	2.187	605	177	50	14	6	45	9.630	1.400	13.867
35-39	5.256	4.668	2.101	600	177	45	16	13	110	8.208	1.412	12.397
40-44	6.049	5.443	2.595	673	181	43	17	12	97	9.570	1.436	14.396
45-49	7.500	6.870	3.020	687	149	44	10	14	115	11.424	1.232	16.592
50-54	11.097	10.155	3.837	756	145	51	21	9	76	15.916	1.026	22.076
55-59	13.319	12.186	3.745	724	144	41	20	4	29	17.997	720	23.911
60-64	10.299	9.442	2.240	424	83	24	11	4	30	13.085	415	16.599
65-69	12.732	11.647	2.495	460	94	28	3	2	14	15.814	330	19.650
70-74	12.401	11.449	2.640	460	84	26	6	4	29	15.621	234	19.592
75 e piu'	15.916	14.635	3.334	564	128	22	3	5	36	19.972	215	24.952
Coniugate	10.524	9.578	10.024	6.279	3.643	1.451	462	303	2.327	32.686	16.039	76.335
Meno di 20	24	16	27	11	—	3	—	—	—	65	24	126
20-24	321	268	406	156	38	8	1	1	8	931	343	1.807
25-29	679	579	857	594	183	35	6	3	21	2.357	1.196	5.139
30-34	717	646	828	863	504	138	31	13	96	3.094	2.038	7.950
35-39	558	516	582	779	608	250	65	36	278	2.878	2.112	8.409
40-44	575	522	676	845	697	322	99	69	540	3.283	2.476	9.994
45-49	672	615	705	788	578	282	97	71	548	3.193	2.221	9.298
50-54	1.044	967	1.074	731	423	165	67	53	406	3.557	1.979	8.710
55-59	1.494	1.389	1.187	649	273	105	37	30	227	3.775	1.526	7.881
60-64	1.148	1.052	950	318	134	59	16	14	106	2.639	789	5.035
65-69	1.341	1.237	1.160	259	100	35	16	4	28	2.915	612	5.137
70-74	997	912	844	163	61	23	17	3	21	2.108	379	3.656
75 e piu'	954	859	728	123	44	26	10	6	48	1.891	344	3.193
Separate legalmente	10.049	9.071	10.484	7.238	2.581	786	287	151	1.165	31.576	20.270	69.872
Meno di 20	7	2	8	3	—	—	—	—	—	18	10	32
20-24	324	248	478	97	25	11	2	—	—	937	564	1.738
25-29	1.204	1.034	1.551	629	161	34	9	4	28	3.592	2.223	7.089
30-34	1.383	1.239	2.182	1.356	398	121	33	14	109	5.487	3.881	12.319
35-39	936	845	1.659	1.648	593	169	70	28	218	5.103	4.043	13.053
40-44	807	729	1.428	1.568	643	199	76	42	324	4.763	3.840	12.714
45-49	815	745	1.128	1.022	418	160	63	39	304	3.645	2.707	9.291
50-54	1.024	933	923	548	210	47	27	16	122	2.795	1.646	5.873
55-59	1.153	1.068	599	257	89	29	4	7	52	2.138	857	3.699
60-64	838	781	273	67	31	7	2	—	—	1.218	296	1.756
65-69	749	692	151	32	8	5	—	1	8	946	131	1.212
70-74	526	489	73	6	4	2	1	—	—	612	47	722
75 e piu'	283	266	31	5	1	2	—	—	—	322	25	374
Vedove	271.033	246.167	93.304	40.255	14.655	5.563	1.795	967	7.445	427.572	140.234	683.056
Meno di 20	28	27	15	3	1	—	—	—	—	47	13	71
20-24	47	36	83	29	7	2	1	—	—	169	104	344
25-29	182	152	293	182	47	12	3	5	35	724	514	1.615
30-34	272	235	712	632	243	72	17	9	68	1.957	1.638	5.094
35-39	365	329	1.084	1.535	650	231	74	45	337	3.984	3.531	11.674
40-44	830	735	2.482	3.562	1.596	560	188	136	1.043	9.354	8.383	27.835
45-49	2.440	2.169	5.371	5.655	2.498	856	308	164	1.257	17.292	14.428	47.524
50-54	8.746	7.771	10.560	7.030	2.635	889	313	169	1.296	30.342	20.325	69.115
55-59	22.250	20.056	15.135	6.433	2.175	789	226	129	977	47.137	22.604	86.797
60-64	29.918	27.287	11.902	3.844	1.170	490	129	55	423	47.508	15.485	73.581
65-69	55.598	50.879	14.060	3.621	1.178	538	144	74	588	75.213	16.664	103.435
70-74	63.023	57.762	12.989	3.128	1.060	516	146	78	616	80.940	15.058	106.697
75 e piu'	87.334	78.729	18.618	4.601	1.395	608	246	103	805	112.905	21.487	149.274
Divorziate	6.416	5.926	4.259	2.201	732	188	55	24	179	13.875	6.488	25.914
Meno di 20	10	8	14	4	1	—	—	—	—	29	18	54
20-24	90	67	119	46	18	5	1	—	—	279	173	569
25-29	281	247	343	177	64	22	6	4	30	897	565	1.930
30-34	427	383	578	428	163	39	17	4	29	1.656	1.157	3.845
35-39	540	494	798	564	194	53	12	6	45	2.167	1.529	4.986
40-44	705	642	723	441	156	30	10	5	39	2.070	1.244	4.347
45-49	1.024	942	700	307	70	26	6	2	15	2.135	928	3.806
50-54	1.256	1.165	501	154	45	8	2	—	—	1.966	499	2.952
55-59	806	758	257	45	15	4	—	1	7	1.128	213	1.542
60-64	675	642	132	24	5	1	—	—	—	837	98	1.036
65-69	406	390	64	7	1	—	—	—	—	479	42	565
70-74	194	186	30	4	—	—	—	—	—	228	20	266
75 e piu'	—	—	—	—	—	—	—	—	—	—	—	—
TOTALE	412.497	372.642	149.696	62.794	23.213	8.426	2.742	1.529	11.781	660.897	193.141	1.063.486
Meno di 20	917	582	245	64	15	5	—	4	30	1.250	117	1.714
20-24	5.984	4.255	2.306	596	157	46	10	4	30	9.103	1.581	13.332
25-29	9.332	7.454	4.731	1.962	549	123	35	18	130	16.750	5.176	27.831
30-34	9.244	7.920	6.252	3.633	1.386	403	101	46	348	21.065	9.522	41.160
35-39	7.542	6.741	6.004	4.990	2.191	734	242	126	972	21.829	12.255	49.378
40-44	8.801	7.923	7.979	7.212	3.311	1.177	392	265	2.049	29.137	17.664	69.925
45-49	12.132	11.041	10.947	8.593	3.799	1.372	488	293	2.263	37.624	21.832	87.052
50-54	22.935	20.768	17.094	9.372	3.483	1.178	434	249	1.915	54.745	25.904	109.580
55-59	39.472	35.864	21.167	8.217	2.726	972	289	170	1.285	73.013	26.206	125.240
60-64	43.009	39.320	15.622	4.698	1.433	584	158	74	566	65.578	17.198	98.513
65-69	71.095	65.097	17.998	4.396	1.385	607	163	81	638	95.725	17.835	130.470
70-74	77.353	71.002	16.610	3.764	1.210	567	171	85	666	99.760	15.760	131.232
75 e piu'	104.681	94.675	22.741	5.297	1.568	658	259	114	889	135.318	22.091	178.059

TAV. 18 - Famiglie residenti per condizione professionale o

CONDIZIONE DEL CAPO FAMIGLIA	FAMIGLIE CON COMPONENTI TUTTI IN CONDIZIONE PROFESSIONALE							
	TUTTI IN AGRICOLTURA		TUTTI NELLE INDUSTRIE		TUTTI IN ALTRE ATTIVITÀ		TUTTI IN SETTORI DIVERSI	
	Famiglie	Componenti	Famiglie	Componenti	Famiglie	Componenti	Famiglie	Componenti
Occupato	8.916	12.312	123.197	194.501	165.419	241.786	85.735	202.021
-Agricoltura	8.916	12.312	—	—	—	—	5.504	14.339
-Industrie	—	—	123.197	194.501	—	—	48.110	112.007
-Altre attività'	—	—	—	—	165.419	241.786	32.121	75.675
Disoccupato	200	204	4.792	6.024	3.948	4.881	1.682	4.069
In condizione non professionale	—	—	—	—	—	—	—	—
In cerca di prima occupazione	—	—	—	—	—	—	—	—
Studenti	—	—	—	—	—	—	—	—
Casalinghe	—	—	—	—	—	—	—	—
Ritirati dal lavoro	—	—	—	—	—	—	—	—
Altri	—	—	—	—	—	—	—	—
TOTALE	9.116	12.516	127.989	200.525	169.367	246.667	87.417	206.090

TAV. 19 - Famiglie residenti per ampiezza e numero di componenti (occupati, in età inferiore a 6 anni, in età di 60 anni e più, in età di 75 anni e più)

COMPONENTI OCCUPATI — COMPONENTI IN ETÀ INFERIORE A 6 ANNI — COMPONENTI IN ETÀ DI 60 ANNI E PIÙ — COMPONENTI IN ETÀ DI 75 ANNI E PIÙ	FAMIGLIE CON COMPONENTI										
	1	2	3	4	5	6	7 e più		TOTALE		
							Famiglie	Componenti	Famiglie	Componenti	
NUMERO COMPONENTI OCCUPATI											
Nessuno	423.468	317.276	52.669	15.768	4.427	1.213	607	4.770	815.428	1.313.282	
1	168.459	257.234	336.749	316.096	97.741	22.244	6.862	50.818	1.205.385	3.630.545	
2	—	168.522	331.440	266.103	81.564	21.002	8.064	60.377	876.695	2.989.985	
3	—	—	26.882	58.766	38.015	14.155	7.819	59.092	145.637	649.807	
4	—	—	—	8.430	11.024	7.105	5.522	42.565	32.081	174.035	
5 e più	—	—	—	—	1.100	1.789	3.672	29.856	6.561	46.090	
TOTALE	591.927	743.032	747.740	665.163	233.871	67.508	32.546	247.478	3.081.787	8.803.744	
NUMERO COMPONENTI IN ETA' INFERIORE A 6 ANNI											
Nessuno	591.927	737.020	535.868	477.335	172.990	48.944	21.718	163.239	2.585.802	6.904.764	
1	—	6.012	211.080	131.442	45.712	14.196	7.856	60.327	416.298	1.545.095	
2	—	—	792	56.301	12.200	3.605	2.304	18.287	75.202	328.497	
3 e più	—	—	—	85	2.969	763	668	5.625	4.485	25.388	
TOTALE	591.927	743.032	747.740	665.163	233.871	67.508	32.546	247.478	3.081.787	8.803.744	
NUMERO COMPONENTI IN ETA' DI 60 ANNI E PIU'											
Nessuno	232.504	352.250	588.882	584.382	180.247	47.394	23.164	176.603	2.008.823	6.403.380	
1	359.423	169.819	88.108	59.009	43.710	13.744	6.141	46.299	739.954	1.546.734	
2	—	220.963	64.002	19.288	9.025	5.967	2.810	21.196	322.055	813.207	
3 e più	—	—	6.748	2.484	889	403	431	3.380	10.955	40.423	
TOTALE	591.927	743.032	747.740	665.163	233.871	67.508	32.546	247.478	3.081.787	8.803.744	
NUMERO COMPONENTI IN ETA' DI 75 ANNI E PIU'											
Nessuno	465.540	640.158	709.790	641.230	213.714	59.171	28.396	216.186	2.757.999	8.079.928	
1	126.387	78.147	31.571	21.932	18.816	7.279	3.519	26.511	287.651	629.387	
2	—	24.727	6.025	1.866	1.283	1.039	596	4.511	35.536	92.153	
3 e più	—	—	354	135	58	19	35	270	601	2.276	
TOTALE	591.927	743.032	747.740	665.163	233.871	67.508	32.546	247.478	3.081.787	8.803.744	

non professionale dei componenti e condizione del capo famiglia di censimento

FAMIGLIE CON COMPONENTI IN CONDIZIONE PROFESSIONALE E NON PROFESSIONALE								FAMIGLIE CON COMPONENTI TUTTI IN CONDIZIONE NON PROFESSIONALE	
TUTTI IN AGRICOLTURA		TUTTI NELLE INDUSTRIE		TUTTI IN ALTRE ATTIVITÀ		TUTTI IN SETTORI DIVERSI			
Famiglie	Componenti	Famiglie	Componenti	Famiglie	Componenti	Famiglie	Componenti	Famiglie	Componenti
45.839	166.934	671.286	2.464.680	532.371	1.892.801	314.982	1.267.395	—	—
45.839	166.934	—	—	—	—	30.150	133.622	—	—
—	—	671.286	2.464.680	—	—	178.745	712.917	—	—
—	—	—	—	532.371	1.892.801	106.087	420.856	—	—
366	1.304	9.903	36.343	5.416	18.322	5.099	22.113	—	—
7.531	25.905	149.126	470.750	120.060	360.786	38.828	171.097	787.091	1.239.516
45	170	1.427	4.960	2.126	6.905	205	1.011	8.421	18.434
4	10	238	609	698	1.709	7	30	5.123	6.856
1.054	2.966	33.750	92.459	25.977	66.520	8.764	34.606	157.414	196.128
6.012	21.389	105.386	343.953	84.519	264.022	27.458	124.357	575.608	951.648
416	1.370	8.325	28.769	6.740	21.630	2.394	11.093	40.525	66.450
53.736	194.143	830.315	2.971.773	657.847	2.271.909	358.909	1.460.605	787.091	1.239.516

TAV. 20 - Famiglie residenti per ampiezza e specie di alloggio in cui dimorano

SPECIE DI ALLOGGIO	FAMIGLIE CON COMPONENTI									
	1	2	3	4	5	6	7 e più		TOTALE	
							Famiglie	Componenti	Famiglie	Componenti
FAMIGLIE CHE OCCUPANO UN'ABITAZIONE	540.485	726.607	737.348	660.094	232.753	67.207	32.308	245.515	2.996.802	8.658.641
In proprietà	235.016	383.311	392.664	377.880	139.403	39.880	17.439	131.724	1.585.593	4.759.169
In affitto	271.420	306.262	305.715	252.122	84.775	24.867	13.677	104.613	1.258.838	3.487.267
Ad altro titolo	34.049	37.034	38.969	30.092	8.575	2.460	1.192	9.178	152.371	412.205
FAMIGLIE CHE OCCUPANO UN ALTRO TIPO DI ALLOGGIO	1.388	180	133	108	70	36	62	551	1.977	3.696
FAMIGLIE IN COABITAZIONE	49.331	16.160	10.179	4.880	992	224	107	819	81.873	138.831
FAMIGLIE SENZA ABITAZIONE	723	85	80	81	56	41	69	593	1.135	2.576
TOTALE	591.927	743.032	747.740	665.163	233.871	67.508	32.546	247.478	3.081.787	8.803.744

TAV. 21 - Famiglie residenti per tipo della

TIPO DELLA FAMIGLIA	NUMERO DEI					
	1			2		
	FAMIGLIE	FIGLI CONVIVENTI		FAMIGLIE	FIGLI CONVIVENTI	
		TOTALE	di cui in età inferiore a 18 anni		TOTALE	di cui in età inferiore a 18 anni
Tipo C 1	623.074	623.074	410.590	582.571	1.165.142	887.957
Tipo C 2	26.532	26.532	9.141	12.148	24.296	10.837
- di cui con padre separato legalmente	3.796	3.796	2.993	1.582	3.164	2.511
Tipo C 3	104.298	104.298	24.629	43.915	87.830	33.531
- di cui con madre separata legalmente	9.869	9.869	7.422	6.288	12.576	9.534
Tipo D 2.1	30.137	30.137	19.745	33.104	66.208	50.352
Tipo D 2.2	21.334	21.334	8.297	12.123	24.246	13.378
Tipo D 3.1	1.704	1.704	789	1.135	2.270	1.375
- di cui con padre separato legalmente	175	175	134	94	188	153
Tipo D 3.2	9.013	9.013	4.159	5.382	10.764	7.275
- di cui con padre separato legalmente	629	629	488	379	758	606
Tipo D 4.1	3.383	3.383	1.442	1.826	3.652	1.926
- di cui con madre separata legalmente	396	396	279	244	488	353
Tipo D 4.2	12.146	12.146	2.399	4.403	8.806	3.700
- di cui con madre separata legalmente	448	448	260	178	356	227
TOTALE	831.621	831.621	481.191	696.607	1.393.214	1.010.331

TAV. 22 - Convivenze e componenti permanenti,

SPECIE DELLA CONVIVENZA	NUMERO CONVIVENZE	COMPONENTI					
		IN CONDIZIONE PROFESSIONALE					
		DIRIGENTI E IMPIEGATI		LAVORATORI DIPENDENTI		ALTRI	
		In complesso	di cui nella pubblica amministrazione, servizi pubblici e privati	In complesso	di cui nella pubblica amministrazione, servizi pubblici e privati	In complesso	di cui nella pubblica amministrazione, servizi pubblici e privati
Convivenze ecclesiastiche	2.072	6.178	6.033	2.684	2.138	141	48
Istituti di istruzione	523	2.116	2.075	930	737	49	20
Istituti assistenziali	653	1.136	950	1.394	848	95	64
Istituti e case di cura	353	1.162	1.139	1.113	994	54	44
Istituti di prevenzione e pena	28	23	23	549	547	1	1
Alberghi, pensioni, locande	1.422	370	104	579	80	266	1
Navi mercantili	—	—	—	—	—	—	—
Altre convivenze	897	2.300	2.208	6.303	6.126	22	—
TOTALE	5.948	13.285	12.532	13.552	11.470	628	178

TAV. 23 - Convivenze secondo il numero di componenti

SPECIE DELLA CONVIVENZA	NUMERO CONVIVENZE	COMPONENTI			da 1 a 15			da 16 a 25	
		M	F	MF	CONVIVENZE	COMPONENTI		CONVIVENZE	COMPO
						MF	M		
Convivenze ecclesiastiche	2.072	5.138	19.025	24.163	1.713	8.215	1.419	143	2.854
Istituti di istruzione	523	5.564	5.247	10.811	340	1.796	437	48	954
Istituti assistenziali	653	12.713	26.445	39.158	200	1.397	385	76	1.607
Istituti e case di cura	353	25.383	33.245	58.628	52	342	87	18	385
Istituti di prevenzione e pena	28	3.810	362	4.172	6	42	24	2	43
Alberghi, pensioni, locande	1.422	15.983	7.257	23.240	1.022	5.946	4.330	159	3.181
Navi mercantili	—	—	—	—	—	—	—	—	—
Altre convivenze	897	23.912	1.391	25.303	718	3.471	3.077	49	985
TOTALE	5.948	92.503	92.972	185.475	4.051	21.209	9.759	495	10.009

famiglia e numero di figli conviventi

FIGLI CONVIVENTI

3			4			5 e più			TOTALE		
FAMIGLIE	FIGLI CONVIVENTI		FAMIGLIE	FIGLI CONVIVENTI		FAMIGLIE	FIGLI CONVIVENTI		FAMIGLIE	FIGLI CONVIVENTI	
	TOTALE	di cui in età inferiore a 18 anni		TOTALE	di cui in età inferiore a 18 anni		TOTALE	di cui in età inferiore a 18 anni		TOTALE	di cui in età inferiore a 18 anni
171.725	515.175	373.722	42.868	171.472	118.673	19.873	111.012	74.784	1.440.111	2.585.875	1.865.726
3.998	11.994	6.055	1.177	4.708	2.499	539	3.022	1.650	44.394	70.552	30.182
414	1.242	1.007	100	400	307	42	240	191	5.934	8.842	7.009
12.714	38.142	16.678	3.728	14.912	7.142	1.878	10.407	5.398	166.533	255.589	87.378
1.860	5.580	4.032	494	1.976	1.421	257	1.419	991	18.768	31.420	23.400
9.123	27.369	20.525	2.270	9.080	6.459	851	4.656	3.240	75.485	137.450	100.321
4.542	13.626	7.838	1.532	6.128	3.438	1.011	5.842	3.509	40.542	71.176	36.460
441	1.323	800	155	620	366	69	394	233	3.504	6.311	3.563
19	57	41	3	12	11	—	—	—	291	432	339
1.672	5.016	3.440	481	1.924	1.251	251	1.403	957	16.799	28.120	17.082
151	453	352	30	120	83	20	108	78	1.209	2.068	1.607
491	1.473	816	123	492	289	60	335	206	5.883	9.335	4.679
63	189	136	17	68	42	5	31	25	725	1.172	835
1.466	4.398	2.161	436	1.744	838	283	1.632	902	18.734	28.726	10.000
87	261	165	37	148	83	27	161	105	777	1.374	840
206.172	618.516	432.035	52.770	211.080	140.955	24.815	138.703	90.879	1.811.985	3.193.134	2.155.391

attivi e non attivi, per specie della convivenza

ATTIVI				COMPONENTI NON ATTIVI			TOTALE COMPONENTI		
IN CERCA DI PRIMA OCCUPAZIONE	TOTALE			MASCHI	FEMMINE	MASCHI E FEMMINE	MASCHI	FEMMINE	MASCHI E FEMMINE
	MASCHI	FEMMINE	MASCHI E FEMMINE						
60	1.235	7.828	9.063	1.511	9.612	11.123	2.746	17.440	20.186
149	715	2.529	3.244	442	1.196	1.638	1.157	3.725	4.882
250	454	2.421	2.875	8.623	18.240	26.863	9.077	20.661	29.738
809	510	2.628	3.138	6.823	9.607	16.430	7.333	12.235	19.568
—	555	18	573	817	104	921	1.372	122	1.494
530	1.134	611	1.745	371	487	858	1.505	1.098	2.603
—	—	—	—	—	—	—	—	—	—
30	8.396	259	8.655	277	505	782	8.673	764	9.437
1.828	12.999	16.294	29.293	18.864	39.751	58.615	31.863	56.045	87.908

presenti per sesso e specie della convivenza

NENTI	da 26 a 50			da 51 a 75			da 76 a 100			oltre 100		
	CONVIVENZE	COMPONENTI		CONVIVENZE	COMPONENTI		CONVIVENZE	COMPONENTI		CONVIVENZE	COMPONENTI	
		MF	M		MF	M		MF	M		MF	M
632	143	5.038	1.016	38	2.298	349	10	858	89	22	4.900	1.633
345	83	2.920	1.362	28	1.749	917	6	526	226	16	2.866	2.277
422	139	5.158	1.624	95	5.947	1.739	47	4.089	1.147	96	20.960	7.396
85	53	1.976	672	41	2.615	980	27	2.379	996	159	50.931	22.563
42	7	258	254	1	51	51	3	259	250	9	3.519	3.189
2.185	155	5.443	3.544	41	2.596	1.710	12	1.065	797	27	5.009	3.417
—	—	—	—	—	—	—	—	—	—	—	—	—
881	49	1.829	1.613	19	1.169	1.021	6	522	519	51	17.327	16.801
4.592	629	22.622	10.085	263	16.425	6.767	111	9.698	4.024	380	105.512	57.276

TAV. 24 - Abitazioni occupate per numero di occupanti,

NUMERO DI STANZE — TITOLO DI GODIMENTO	ABITAZIONI OCCUPATE					
	1	2	3	4	5	6
Abitazioni occupate	522.523	716.445	732.166	662.962	246.807	76.846
1	43.845	8.936	3.949	1.868	508	138
2	174.411	125.466	70.860	41.163	10.203	2.391
3	149.223	214.131	178.503	128.285	36.742	9.144
4	98.798	230.009	285.139	255.968	83.038	22.373
5	33.835	87.946	124.859	145.496	64.101	20.987
6	11.957	28.714	40.131	51.305	26.942	10.007
7	4.745	10.567	14.644	19.658	11.728	5.094
8	2.542	5.244	7.104	9.710	6.636	3.191
9 e piu'	3.167	5.432	6.977	9.509	6.909	3.521
- di cui in proprieta'	226.045	373.981	388.392	379.334	149.378	46.742
1	7.842	1.734	730	387	127	45
2	53.772	41.380	18.042	9.482	2.307	492
3	64.829	95.134	68.240	48.735	13.753	3.252
4	60.102	137.510	162.528	146.536	46.424	11.740
5	23.279	60.256	85.629	102.897	44.974	13.872
6	8.627	21.342	30.114	39.541	20.822	7.578
7	3.493	8.187	11.580	15.710	9.532	4.122
8	1.840	4.182	5.839	8.027	5.529	2.672
9 e piu'	2.261	4.256	5.690	8.019	5.910	2.969
- di cui in affitto	263.519	305.593	305.125	253.394	88.187	27.194
1	31.783	6.311	2.619	1.205	315	73
2	110.415	76.563	47.488	28.931	7.415	1.785
3	76.519	109.142	101.069	73.222	21.452	5.517
4	32.829	81.514	108.314	97.693	33.265	9.677
5	8.130	23.126	33.082	36.694	16.981	6.404
6	2.278	5.775	8.083	9.820	5.210	2.056
7	729	1.759	2.488	3.265	1.820	796
8	371	713	1.002	1.358	919	429
9 e piu'	465	690	980	1.206	810	457
Abit.occup.senza stanze esclusivam.ad altro uso	522.523	716.445	732.166	662.962	246.807	76.846
1	44.385	9.090	4.043	1.907	523	144
2	175.536	126.609	71.465	41.581	10.304	2.416
3	150.135	216.641	180.729	130.103	37.353	9.285
4	98.649	231.682	288.720	259.919	84.500	22.820
5	33.417	87.362	124.734	147.059	65.229	21.428
6	11.373	27.267	38.406	49.479	26.709	10.070
7	4.342	9.483	13.120	17.921	11.107	4.998
8	2.159	4.196	5.845	8.002	5.704	2.865
9 e piu'	2.527	4.115	5.104	6.991	5.378	2.820
- di cui in proprieta'	226.045	373.981	388.392	379.334	149.378	46.742
1	7.962	1.771	743	399	131	48
2	54.316	41.984	18.282	9.634	2.362	507
3	65.511	96.851	69.643	49.839	14.121	3.323
4	60.169	138.965	165.453	149.706	47.587	12.081
5	23.075	60.056	85.986	104.705	46.072	14.294
6	8.259	20.346	28.932	38.277	20.757	7.671
7	3.239	7.337	10.407	14.302	9.034	4.067
8	1.621	3.393	4.795	6.622	4.735	2.395
9 e piu'	1.893	3.278	4.151	5.850	4.579	2.356
- di cui in affitto	263.519	305.593	305.125	253.394	88.187	27.194
1	32.135	6.384	2.653	1.211	323	75
2	110.886	77.013	47.800	29.145	7.456	1.795
3	76.661	109.841	101.771	73.821	21.656	5.574
4	32.516	81.600	108.795	98.304	33.504	9.762
5	7.920	22.699	32.680	36.486	17.000	6.426
6	2.103	5.391	7.660	9.392	5.080	2.020
7	629	1.581	2.198	2.982	1.716	767
8	291	556	831	1.131	808	388
9 e piu'	378	528	737	922	644	387
Abit.occ.senza stanze esclus.altro uso e cucine	522.523	716.445	732.166	662.962	246.807	76.846
1	128.315	55.541	25.393	13.500	3.554	908
2	209.194	238.890	171.969	111.488	29.572	7.084
3	117.845	259.985	312.470	273.647	86.093	22.476
4	43.882	110.050	149.982	170.139	72.456	23.459
5	13.280	32.199	45.785	58.321	31.253	11.554
6	5.202	11.284	15.573	20.877	12.856	5.817
7	2.090	4.127	5.616	7.715	5.420	2.654
8	1.227	2.262	3.034	4.267	3.166	1.613
9 e piu'	1.488	2.107	2.344	3.008	2.437	1.281
- di cui in proprieta'	226.045	373.981	388.392	379.334	149.378	46.742
1	34.548	17.658	5.598	2.795	814	226
2	77.627	95.383	57.279	36.021	9.870	2.326
3	66.498	146.165	168.575	148.469	45.222	11.130
4	30.247	75.301	101.280	118.064	49.662	15.026
5	9.626	23.926	34.385	44.921	24.166	8.701
6	3.903	8.804	12.362	16.697	10.469	4.742
7	1.576	3.262	4.538	6.301	4.441	2.204
8	943	1.844	2.515	3.604	2.689	1.330
9 e piu'	1.077	1.638	1.860	2.462	2.045	1.057
- di cui in affitto	263.519	305.593	305.125	253.394	88.187	27.194
1	83.512	32.951	16.409	9.034	2.475	621
2	120.716	132.201	105.330	69.655	18.367	4.429
3	44.697	101.737	128.599	112.972	37.488	10.397
4	10.638	29.180	41.310	44.953	20.293	7.631
5	2.491	6.515	9.246	11.220	6.069	2.426
6	772	1.842	2.587	3.425	1.976	894
7	280	602	870	1.155	815	370
8	159	259	409	535	380	239
9 e piu'	254	306	365	445	324	187

numero di stanze e titolo di godimento

DA PERSONE				TOTALE			
7	8	9 e più		ABITAZIONI	STANZE	OCCUPANTI	
		ABITAZIONI	OCCUPANTI			FAMIGLIE	COMPONENTI
24.501	8.662	5.890	57.665	2.996.802	11.677.375	3.078.604	8.797.338
56	27	27	270	59.354	59.354	60.274	85.282
652	247	132	1.294	425.525	851.050	431.297	875.770
2.527	870	564	5.533	719.989	2.159.967	733.448	1.894.890
6.489	2.188	1.322	12.816	985.324	3.941.296	1.010.994	3.063.276
6.636	2.289	1.479	14.429	487.628	2.438.140	505.918	1.691.908
3.457	1.165	821	7.951	174.499	1.046.994	182.761	631.220
1.818	638	426	4.128	69.318	485.226	73.292	259.605
1.273	499	360	3.544	36.559	292.472	39.000	141.955
1.593	739	759	7.700	38.606	402.876	41.620	153.432
14.131	4.621	2.969	28.929	1.585.593	6.848.742	1.636.753	4.848.675
9	8	11	108	10.893	10.893	11.023	16.188
147	41	20	194	125.683	251.366	127.345	244.624
832	253	160	1.580	295.188	885.564	301.070	752.462
3.066	951	532	5.092	569.389	2.277.556	585.445	1.745.572
3.776	1.104	610	5.876	336.397	1.681.985	349.749	1.161.508
2.491	755	479	4.608	131.749	790.494	138.194	477.480
1.456	495	289	2.786	54.864	384.048	58.082	206.777
1.005	400	274	2.679	29.768	238.144	31.779	116.420
1.349	614	594	6.006	31.662	328.692	34.066	127.644
9.460	3.696	2.670	26.243	1.258.838	4.258.940	1.285.319	3.529.786
43	14	12	124	42.375	42.375	43.075	59.632
479	194	98	963	273.368	546.736	277.122	575.382
1.572	592	371	3.630	389.456	1.168.368	396.310	1.050.630
3.144	1.138	736	7.195	368.310	1.473.240	376.700	1.174.265
2.657	1.099	812	7.986	128.985	644.925	133.122	459.110
852	360	321	3.135	34.755	208.530	36.176	127.722
299	119	108	1.057	11.383	79.681	11.911	42.749
218	77	76	766	5.163	41.304	5.476	20.312
196	103	136	1.387	5.043	53.781	5.427	19.984
24.501	8.662	5.890	57.665	2.996.802	11.549.458	3.078.604	8.797.338
56	27	29	290	60.204	60.204	61.142	86.699
660	249	134	1.315	428.954	857.908	434.793	883.416
2.569	879	570	5.587	728.264	2.184.792	741.947	1.919.093
6.611	2.214	1.334	12.928	996.449	3.985.796	1.022.492	3.104.186
6.762	2.347	1.501	14.656	489.839	2.449.195	508.379	1.706.058
3.492	1.198	829	8.027	168.823	1.012.938	177.034	615.061
1.811	652	430	4.163	63.864	447.048	67.637	241.931
1.236	473	350	3.443	30.830	246.640	33.126	121.683
1.304	623	713	7.256	29.575	304.937	32.054	119.211
14.131	4.621	2.969	28.929	1.585.593	6.754.467	1.636.753	4.848.675
9	8	11	108	11.082	11.082	11.217	16.507
151	43	21	203	127.300	254.600	129.001	248.122
852	258	165	1.626	300.563	901.689	306.595	767.695
3.160	963	539	5.158	578.623	2.314.492	594.953	1.778.685
3.889	1.145	626	6.040	339.848	1.699.240	353.416	1.178.512
2.537	801	491	4.726	128.071	768.426	134.546	467.559
1.454	505	295	2.836	50.640	354.480	53.695	192.968
983	377	262	2.560	25.183	201.464	27.081	99.782
1.096	521	559	5.672	24.283	248.994	26.249	98.845
9.460	3.696	2.670	26.243	1.258.838	4.234.060	1.285.319	3.529.786
43	14	12	124	42.850	42.850	43.559	60.308
483	194	99	975	274.871	549.742	278.650	578.850
1.593	596	373	3.649	391.886	1.175.658	398.801	1.058.232
3.166	1.152	741	7.241	369.540	1.478.160	377.998	1.180.028
2.664	1.114	819	8.058	127.808	639.040	131.970	456.476
843	346	317	3.093	33.152	198.912	34.501	122.715
297	121	104	1.018	10.395	72.765	10.887	39.560
205	75	79	795	4.364	34.912	4.654	17.618
166	84	126	1.290	3.972	42.021	4.299	15.999
24.501	8.662	5.890	57.665	2.996.802	9.277.361	3.078.604	8.797.338
269	106	71	716	227.657	227.657	230.838	396.241
1.969	705	413	4.037	771.284	1.542.568	783.760	1.862.657
6.297	2.150	1.280	12.433	1.082.243	3.246.729	1.108.290	3.308.846
7.436	2.530	1.666	16.243	581.600	2.326.400	603.005	1.986.053
3.935	1.349	909	8.807	198.585	992.925	208.251	721.050
2.102	751	514	4.993	74.976	449.856	79.445	282.894
1.160	437	327	3.231	29.546	206.822	31.583	115.923
708	331	262	2.600	16.870	134.960	18.105	67.633
625	303	448	4.605	14.041	149.444	15.327	56.041
14.131	4.621	2.969	28.929	1.585.593	5.478.135	1.636.753	4.848.675
65	26	20	194	61.750	61.750	62.532	104.121
629	189	121	1.203	279.445	558.890	284.357	654.738
2.886	894	491	4.699	590.330	1.770.990	605.533	1.783.372
4.065	1.204	676	6.512	395.525	1.582.100	410.902	1.340.010
2.784	859	512	4.927	149.880	749.400	157.503	544.640
1.664	572	355	3.430	59.568	357.408	63.191	225.836
927	354	237	2.334	23.840	166.880	25.494	94.002
600	271	211	2.105	14.007	112.056	15.041	56.490
511	252	346	3.525	11.248	118.661	12.200	45.466
9.460	3.696	2.670	26.243	1.258.838	3.353.918	1.285.319	3.529.786
187	72	39	404	145.300	145.300	147.444	253.167
1.242	491	263	2.555	452.694	905.388	459.536	1.113.314
3.147	1.165	734	7.196	440.936	1.322.808	450.522	1.374.223
3.119	1.229	929	9.119	159.282	637.128	164.362	560.775
1.029	437	373	3.642	39.806	199.030	41.436	147.381
365	148	126	1.240	12.135	72.810	12.715	46.140
195	62	81	806	4.430	31.010	4.705	17.676
78	55	40	388	2.154	17.232	2.268	8.752
98	37	85	893	2.101	23.212	2.331	8.358

TAV. 25 - Abitazioni occupate per numero di stanze, numero di famiglie, figura giuridica

NUMERO FAMIGLIE — FIGURA GIURIDICA DEL PROPRIETARIO — EPOCA DI COSTRUZIONE E TITOLO DI GODIMENTO — NUMERO SERVIZI INSTALLATI	ABITAZIONI					
	1	2	3	4	5	6
ABITAZIONI OCCUPATE	59.354	425.525	719.989	985.324	487.628	174.499
- Da una famiglia						
- numero	58.514	420.064	707.188	960.647	470.152	166.746
- componenti	82.935	857.819	1.844.732	2.954.528	1.608.225	592.480
- Da due famiglie						
- numero	783	5.200	12.275	23.860	16.804	7.334
- componenti	2.117	16.821	47.587	104.358	79.839	36.187
- Da tre e più famiglie						
- numero	57	261	526	817	672	419
- componenti	230	1.130	2.571	4.390	3.844	2.553
Figura giuridica del proprietario						
- Persona fisica	44.932	339.184	595.989	856.384	428.189	159.576
- Impresa bancaria o assicuratrice	739	3.779	8.308	8.713	5.037	1.941
- Altra impresa: di costruzioni, immobiliare, industriale, commerciale, ecc.	4.859	22.292	32.046	30.242	12.095	4.666
- Cooperativa edilizia di abitazione	921	11.069	13.613	16.925	8.703	1.863
- a proprietà individuale	448	2.833	4.663	9.401	6.364	1.405
- a proprietà indivisa	473	8.236	8.950	7.524	2.339	458
- Stato, Regioni, Province, Comuni	2.073	10.246	12.921	11.199	3.969	830
- Enti previdenziali (INPS, INPDAl, ecc.)	350	1.664	3.431	3.647	1.648	496
- Istituto autonomo case popolari (IACP)	3.225	27.909	41.940	46.734	22.730	2.876
- Altro proprietario	2.255	9.382	11.741	11.480	5.257	2.251
Epoca di costruzione						
Prima del 1919	21.200	118.599	126.886	120.163	53.929	27.598
- di cui in proprietà	3.391	34.115	50.508	61.237	31.650	18.319
1919 - 1945	12.426	84.554	95.436	79.273	36.428	18.275
- di cui in proprietà	1.821	19.821	32.310	38.286	20.326	11.712
1946 - 1960	11.064	105.839	183.359	191.446	79.033	29.659
- di cui in proprietà	2.359	34.212	81.496	116.980	54.683	21.865
1961 - 1971	9.257	84.629	227.731	350.672	166.504	54.020
- di cui in proprietà	1.969	26.950	92.169	203.715	119.182	43.087
1972 - 1975	2.799	15.759	47.042	130.269	78.491	23.473
- di cui in proprietà	688	5.237	20.085	75.897	55.424	18.937
1976 - 1980	2.423	14.797	36.491	104.198	66.037	19.267
- di cui in proprietà	611	4.808	16.874	66.275	49.030	15.871
Dopo il 1980	185	1.348	3.044	9.303	7.206	2.207
- di cui in proprietà	54	540	1.746	6.999	6.102	1.958
Numero di servizi installati						
Acqua potabile, gabinetto, bagno, elettricità, riscaldamento	30.340	301.344	643.577	935.180	472.195	168.397
Acqua potabile, gabinetto, bagno, elettricità	339	1.528	1.844	1.643	684	240
Acqua potabile, gabinetto, bagno	2	28	36	40	8	6
Acqua potabile, gabinetto, elettricità	1.743	2.807	1.035	556	191	90
Acqua potabile, gabinetto	85	26	13	3	—	—
Acqua potabile, elettricità	254	603	385	236	99	29
Gabinetto, elettricità	95	62	36	23	11	3
Altre combinazioni	26.389	119.042	73.021	47.617	14.436	5.734
Solo acqua potabile	20	12	6	2	2	—
Solo gabinetto	27	17	5	2	—	—
Solo elettricità	40	40	27	18	2	—
Nessun servizio	20	16	4	4	—	—

del proprietario, epoca di costruzione e titolo di godimento, numero di servizi installati

CON STANZE				TOTALE			
7	8	9 e più		ABITAZIONI	STANZE	OCCUPANTI	
		ABITAZIONI	STANZE			FAMIGLIE	COMPONENTI
69.318	36.559	38.606	402.876	2.996.802	11.677.375	3.078.604	8.797.338
65.658	34.329	36.114	376.637	2.919.412	11.324.905	2.919.412	—
240.824	129.967	139.464	—	—	—	—	8.450.974
3.408	2.060	2.194	22.880	73.918	334.688	147.836	—
17.178	10.873	11.645	—	—	—	—	326.605
252	170	298	3.359	3.472	17.782	11.356	—
1.603	1.115	2.323	—	—	—	—	19.759
64.361	34.140	35.585	370.322	2.558.340	10.129.173	2.629.908	7.496.398
655	238	230	2.800	29.640	114.193	30.087	82.554
2.187	1.082	1.335	14.122	110.804	393.107	112.692	310.294
433	135	138	1.493	53.800	191.895	54.819	154.379
318	103	87	946	25.622	101.953	26.169	78.980
115	32	51	547	28.178	89.942	28.650	75.399
246	115	122	1.329	41.721	134.920	42.997	122.510
137	54	45	489	11.472	41.655	11.685	34.005
261	79	74	866	145.828	506.030	150.050	474.830
1.038	716	1.077	11.455	45.197	166.402	46.366	122.368
13.106	8.028	10.440	113.120	499.949	1.824.027	514.862	1.292.013
9.136	5.770	7.749	84.381	221.875	930.750	229.536	585.002
8.648	4.907	5.160	53.931	345.107	1.230.447	353.994	889.268
5.887	3.523	3.835	39.812	137.521	572.644	141.827	364.751
11.878	6.340	5.941	61.492	624.559	2.307.080	642.911	1.731.046
9.259	5.132	4.772	48.852	330.758	1.342.517	342.800	934.194
19.628	9.642	9.327	94.955	931.410	3.730.523	956.598	2.923.858
16.611	8.480	8.305	84.217	520.468	2.270.002	537.479	1.697.056
8.316	3.884	3.995	40.975	314.028	1.360.071	321.998	1.044.720
7.222	3.495	3.597	36.657	190.582	880.918	196.100	653.133
6.946	3.374	3.344	34.316	256.877	1.113.999	262.785	837.390
6.024	3.018	3.039	31.036	165.550	763.673	169.693	552.359
796	384	399	4.087	24.872	111.228	25.456	79.043
725	350	365	3.737	18.839	88.238	19.318	62.180
67.075	35.199	37.284	388.228	2.690.591	10.815.181	2.766.128	8.139.896
115	64	82	1.051	6.539	22.727	6.765	18.400
3	1	3	33	127	464	130	350
36	23	37	451	6.518	15.068	6.686	13.167
1	—	5	63	133	258	133	184
18	6	11	130	1.641	4.532	1.757	3.552
1	2	1	15	234	530	237	363
2.067	1.263	1.183	12.905	290.752	818.066	296.498	621.079
1	—	—	—	43	87	44	59
—	—	—	—	51	84	51	63
1	1	—	—	129	298	130	167
—	—	—	—	44	80	45	58

TAV. 26 - Abitazioni occupate per tipo di fabbricato,

NUMERO STANZE — EPOCA DI COSTRUZIONE — SERVIZI INSTALLATI	FABBRICATO UTILIZZATO ESCLUSIVAMENTE AD USO ABITATIVO PER NUMERO DI ABITAZIONI						
	1	2	da 3 a 8	da 9 a 15	da 16 a 30	31 e più	TOTALE
ABITAZIONI	500.150	389.538	602.015	304.136	340.904	334.992	2.471.735
STANZE	2.357.368	1.612.439	2.251.120	1.101.481	1.189.817	1.080.885	9.593.110
FAMIGLIE	521.969	402.933	616.655	310.283	347.162	341.007	2.540.009
OCCUPANTI	1.594.490	1.158.024	1.745.587	889.188	977.386	926.594	7.291.269
Numero stanze							
1	3.533	4.007	9.964	5.168	7.399	15.148	45.219
2	31.878	37.203	84.876	46.344	62.076	81.649	344.026
3	65.075	76.343	154.101	86.094	104.854	105.430	591.897
4	160.008	140.951	223.782	110.804	111.488	91.535	838.568
5	119.078	84.408	90.831	41.288	40.821	32.045	408.471
6	58.957	28.152	24.276	9.636	9.778	6.595	137.394
7	27.741	9.281	7.746	2.824	2.768	1.644	52.004
8	16.345	4.509	3.292	1.060	1.009	527	26.742
9 e più	17.535	4.684	3.147	918	711	419	27.414
Epoca di costruzione							
Prima del 1919	107.593	60.385	126.621	33.048	25.616	27.515	380.778
1919 - 1945	52.487	40.329	67.761	29.671	36.072	46.113	272.433
1946 - 1960	90.910	79.901	119.231	60.311	82.403	80.634	513.390
1961 - 1971	130.895	124.324	156.237	99.578	131.505	133.743	776.282
1972 - 1975	59.247	45.988	66.765	44.652	35.858	24.389	276.899
1976 - 1980	52.575	34.940	59.849	34.269	27.090	20.819	229.542
Dopo il 1980	6.443	3.671	5.551	2.607	2.360	1.779	22.411
Servizi installati							
Acqua potabile	496.922	388.405	600.575	303.902	340.740	334.875	2.465.419
Gabinetto	493.543	386.450	597.238	302.970	340.153	334.411	2.454.765
Bagno	445.553	358.462	530.481	281.660	320.498	305.631	2.242.285
Elettricità	498.962	388.688	599.384	302.972	339.968	334.450	2.464.424
Riscaldamento	497.531	388.022	599.276	302.966	339.261	332.793	2.459.849

numero di stanze, epoca di costruzione, servizi installati

FABBRICATO UTILIZZATO PREVALENTEMENTE AD USO ABITATIVO PER NUMERO DI ABITAZIONI							FABBRICATO UTILIZZATO PREVALENTE- MENTE AD USO NON ABITATIVO	FABBRICATO RURALE
1	2	da 3 a 8	da 9 a 15	da 16 a 30	31 e più	TOTALE		
51.556	41.663	87.360	64.773	99.030	110.631	455.013	24.776	45.278
274.446	182.510	336.858	246.505	361.787	368.257	1.770.363	103.825	210.077
53.945	43.054	89.450	66.039	100.834	112.539	465.861	25.480	47.254
177.774	127.806	245.430	174.240	262.743	288.520	1.276.513	76.219	153.337
416	598	1.995	1.573	2.731	5.283	12.596	982	557
2.537	3.968	13.380	10.575	17.816	25.885	74.161	2.905	4.433
5.807	7.693	22.376	17.118	28.603	33.768	115.365	5.330	7.397
12.241	12.939	26.776	18.853	27.639	28.148	126.596	6.995	13.165
11.154	8.770	13.154	9.281	12.998	11.589	66.946	4.140	8.071
7.467	3.914	5.129	4.045	5.504	3.863	29.922	2.112	5.071
4.549	1.652	2.197	1.830	2.209	1.312	13.749	980	2.585
3.093	949	1.144	768	851	480	7.285	576	1.956
4.292	1.180	1.209	730	679	303	8.393	756	2.043
12.228	8.617	25.977	12.582	14.757	14.338	88.499	4.957	25.715
5.809	4.980	12.436	11.133	14.474	13.972	62.804	3.588	6.282
9.036	8.394	15.871	14.232	27.381	27.758	102.672	4.914	3.583
13.657	11.767	20.197	19.081	34.357	45.437	144.496	6.449	4.183
5.519	4.315	7.034	4.812	5.274	5.278	32.232	2.512	2.385
4.752	3.259	5.402	2.731	2.634	3.633	22.411	2.123	2.801
555	331	443	202	153	215	1.899	233	329
51.265	41.553	87.168	64.734	98.986	110.599	454.305	24.672	44.317
50.943	41.297	86.727	64.513	98.825	110.387	452.692	24.558	43.062
46.852	38.091	75.141	58.451	91.619	100.445	410.599	22.537	32.918
51.402	41.531	86.741	64.437	98.751	110.537	453.399	24.665	44.959
51.261	41.449	86.871	64.417	98.443	109.803	452.244	24.522	44.631

TAV. 27 - Abitazioni occupate per servizi installati, numero di occupanti,

NUMERO OCCUPANTI — NUMERO STANZE — TITOLO DI GODIMENTO — FIGURA GIURIDICA DEL PROPRIETARIO ED EPOCA DI COSTRUZIONE	TOTALE ABITAZIONI	ACQUA POTABILE				
		DI ACQUEDOTTO			DI POZZO O CISTERNA	TOTALE
		Nell'abitazione	Fuori dell'abitazione	TOTALE		
ABITAZIONI OCCUPATE	2.996.802	2.804.778	31.947	2.836.725	151.988	2.988.713
STANZE	11.677.375	10.820.020	106.554	10.926.574	723.160	11.649.734
FAMIGLIE	3.078.604	2.877.909	32.679	2.910.588	159.712	3.070.300
OCCUPANTI	8.797.338	8.207.228	83.336	8.290.564	488.755	8.779.319
Numero occupanti						
1	522.523	488.087	10.206	498.293	20.529	518.822
2	716.445	673.929	6.512	680.441	34.293	714.734
3	732.166	688.590	6.353	694.943	36.128	731.071
4	662.962	623.824	5.394	629.218	32.910	662.128
5	246.807	227.620	2.279	229.899	16.466	246.365
6	76.846	68.601	719	69.320	7.346	76.666
7	24.501	21.519	284	21.803	2.625	24.428
8	8.662	7.545	110	7.655	979	8.634
9 e più	5.890	5.063	90	5.153	712	5.865
Numero stanze						
1	59.354	54.217	3.454	57.671	886	58.557
2	425.525	405.667	7.351	413.018	10.384	423.402
3	719.989	691.312	6.996	698.308	20.049	718.357
4	985.324	926.171	8.246	934.417	49.031	983.448
5	487.628	450.741	3.557	454.298	32.505	486.803
6	174.499	154.787	1.281	156.068	18.038	174.106
7	69.318	59.684	501	60.185	8.943	69.128
8	36.559	30.260	250	30.510	5.924	36.434
9 e più	38.606	31.939	311	32.250	6.228	38.478
Titolo di godimento						
Proprietà	1.585.593	1.472.689	14.225	1.486.914	94.542	1.581.456
Affitto	1.258.838	1.196.118	15.737	1.211.855	43.762	1.255.617
Altro titolo	152.371	135.971	1.985	137.956	13.684	151.640
Figura giuridica del proprietario ed epoca di costruzione						
Persona fisica	2.558.340	2.379.313	28.023	2.407.336	143.448	2.550.784
Prima del 1919	450.485	393.082	11.162	404.244	41.794	446.038
1919 - 1945	278.190	258.014	3.522	261.536	15.691	277.227
1946 - 1960	524.541	503.494	3.729	507.223	16.739	523.962
1961 - 1971	791.917	751.556	5.510	757.066	34.116	791.182
1972 - 1975	275.619	256.134	2.076	258.210	16.996	275.206
1976 - 1980	216.612	197.916	1.864	199.780	16.456	216.236
Dopo il 1980	20.976	19.117	160	19.277	1.656	20.933
Imprese	140.444	136.763	1.233	137.996	2.315	140.311
Prima del 1919	20.173	19.104	483	19.587	531	20.118
1919 - 1945	19.535	19.022	179	19.201	311	19.512
1946 - 1960	34.427	33.917	167	34.084	324	34.408
1961 - 1971	48.139	47.293	264	47.557	570	48.127
1972 - 1975	10.039	9.649	84	9.733	290	10.023
1976 - 1980	7.415	7.105	50	7.155	252	7.407
Dopo il 1980	716	673	6	679	37	716
Cooperative edilizie a proprietà individuale e indivisa	53.800	52.796	455	53.251	507	53.758
Prima del 1919	4.046	3.919	66	3.985	51	4.036
1919 - 1945	5.710	5.630	43	5.673	35	5.708
1946 - 1960	10.776	10.617	65	10.682	86	10.768
1961 - 1971	15.267	14.992	124	15.116	145	15.261
1972 - 1975	5.747	5.615	59	5.674	67	5.741
1976 - 1980	10.320	10.125	86	10.211	102	10.313
Dopo il 1980	1.934	1.898	12	1.910	21	1.931
Stato, Regioni, Provincie, Comuni, IACP	187.549	182.851	1.516	184.367	3.018	187.385
Prima del 1919	11.001	10.170	318	10.488	454	10.942
1919 - 1945	33.850	33.360	193	33.553	275	33.828
1946 - 1960	42.521	41.612	251	41.863	632	42.495
1961 - 1971	60.904	59.536	403	59.939	936	60.875
1972 - 1975	18.407	17.821	155	17.976	420	18.396
1976 - 1980	19.796	19.300	189	19.489	290	19.779
Dopo il 1980	1.070	1.052	7	1.059	11	1.070
Enti previdenziali	11.472	11.192	98	11.290	167	11.457
Prima del 1919	1.064	949	34	983	72	1.055
1919 - 1945	600	570	7	577	23	600
1946 - 1960	2.858	2.821	11	2.832	24	2.856
1961 - 1971	4.634	4.577	28	4.605	28	4.633
1972 - 1975	1.491	1.470	8	1.478	11	1.489
1976 - 1980	819	799	10	809	9	818
Dopo il 1980	6	6	—	6	—	6
Altro proprietario	45.197	41.863	622	42.485	2.533	45.018
Prima del 1919	13.180	11.491	358	11.849	1.216	13.065
1919 - 1945	7.222	6.784	84	6.868	332	7.200
1946 - 1960	9.436	8.990	62	9.052	371	9.423
1961 - 1971	10.549	10.141	73	10.214	320	10.534
1972 - 1975	2.725	2.554	25	2.579	140	2.719
1976 - 1980	1.915	1.750	19	1.769	139	1.908
Dopo il 1980	170	153	1	154	15	169

numero di stanze, titolo di godimento, figura giuridica del proprietario ed epoca di costruzione

GABINETTO								BAGNO	ELETTICITÀ	RISCALDAMENTO	
Nell'abitazione				Fuori dell'abitazione		TOTALE				Impianto fisso	Con apparecchi singoli
1	2 o più	TOTALE	di cui con scarico	TOTALE	di cui con scarico	Numero	di cui con scarico				
2.306.349	459.849	2.766.198	2.671.227	208.879	138.240	2.975.077	2.809.467	2.708.339	2.987.447	2.219.516	761.730
8.481.953	2.540.337	11.022.290	10.647.087	586.997	369.174	11.609.287	11.016.261	10.877.056	11.652.942	8.987.625	2.645.280
2.367.788	474.999	2.842.787	2.745.320	213.550	141.332	3.056.337	2.886.652	2.784.423	3.069.084	2.278.997	783.530
6.661.226	1.622.964	8.284.190	7.998.519	464.746	307.657	8.748.936	8.306.176	8.188.592	8.777.225	6.728.868	2.031.846
394.386	29.634	424.020	409.076	88.854	58.444	512.874	467.520	390.250	518.237	305.351	210.603
581.229	78.889	660.118	637.966	51.403	33.525	711.521	671.491	644.200	714.179	520.857	192.417
583.837	115.540	699.377	675.846	29.837	20.394	729.214	696.240	695.042	730.951	583.494	146.351
497.144	141.446	638.590	616.564	22.061	15.284	660.651	631.848	635.906	662.110	538.867	122.136
173.735	62.029	235.764	227.347	9.928	6.511	245.692	233.858	234.928	246.374	190.319	55.604
51.431	20.972	72.403	69.846	3.998	2.437	76.401	72.283	72.177	76.674	55.307	21.184
15.742	6.966	22.708	21.873	1.603	978	24.311	22.851	22.660	24.434	16.291	8.049
5.367	2.513	7.880	7.597	702	407	8.582	8.004	7.870	8.629	5.518	3.073
3.478	1.860	5.338	5.112	493	260	5.831	5.372	5.306	5.859	3.512	2.313
36.022	543	36.565	35.252	20.897	16.525	57.462	51.777	31.353	58.091	30.941	25.782
331.403	1.929	333.332	321.993	85.203	60.294	418.535	382.287	305.948	421.319	237.062	183.297
651.967	13.487	665.454	642.208	49.641	31.975	715.095	674.183	647.832	717.873	501.943	214.631
836.790	108.891	945.681	912.126	34.751	19.446	980.432	931.572	939.439	984.183	781.957	200.818
315.547	159.959	475.506	459.774	10.366	5.772	485.872	465.546	474.177	487.285	408.762	77.863
86.740	82.596	169.336	163.927	4.458	2.336	173.794	166.263	169.192	174.361	142.261	31.865
25.871	41.502	67.373	65.261	1.666	928	69.039	66.189	67.456	69.258	56.300	12.840
12.003	23.375	35.378	34.315	1.010	485	36.388	34.800	35.419	36.531	29.082	7.377
10.006	27.567	37.573	36.371	887	479	38.460	36.850	37.523	38.546	31.208	7.257
1.166.936	342.577	1.509.513	1.453.748	65.015	37.070	1.574.528	1.490.818	1.495.209	1.583.210	1.242.872	336.851
1.015.669	100.159	1.115.828	1.081.400	133.983	94.829	1.249.811	1.176.229	1.074.871	1.252.320	863.054	387.055
123.744	17.113	140.857	136.079	9.881	6.341	150.738	142.420	138.259	151.917	113.590	37.824
1.950.169	399.212	2.349.381	2.263.024	188.624	122.106	2.538.005	2.385.130	2.312.312	2.550.076	1.857.250	687.744
285.881	26.728	312.609	297.997	126.514	81.359	439.123	379.356	295.556	446.007	116.713	326.977
209.202	26.927	236.129	229.322	39.184	25.910	275.313	255.232	227.545	276.131	149.695	126.218
455.948	54.424	510.372	495.427	12.444	8.243	522.816	503.670	504.760	523.731	404.123	119.038
658.619	127.066	785.685	757.185	4.359	3.001	790.044	760.186	781.808	791.534	719.170	71.592
191.885	79.469	271.354	259.978	3.008	1.751	274.362	261.729	270.277	275.381	253.209	21.554
136.855	75.642	212.497	203.168	2.936	1.729	215.433	204.897	211.695	216.335	195.394	20.384
11.779	8.956	20.735	19.947	179	113	20.914	20.060	20.671	20.957	18.946	1.981
104.075	27.615	131.690	129.203	8.357	7.241	140.047	136.444	128.275	140.088	117.021	22.452
11.918	1.506	13.424	13.161	6.526	5.718	19.950	18.879	11.951	19.966	6.864	12.691
15.153	2.904	18.057	17.849	1.433	1.215	19.490	19.064	16.852	19.443	13.673	5.704
28.670	5.502	34.172	33.712	229	199	34.401	33.911	33.863	34.406	31.667	2.667
36.613	11.428	48.041	47.112	48	41	48.089	47.153	47.757	48.124	47.284	801
6.653	3.300	9.953	9.629	62	36	10.015	9.665	9.870	10.024	9.721	294
4.656	2.674	7.330	7.049	57	30	7.387	7.079	7.270	7.409	7.124	270
412	301	713	691	2	2	715	693	712	716	688	25
40.504	10.818	51.322	49.925	2.352	1.923	53.674	51.848	50.268	53.701	49.209	4.418
2.446	120	2.566	2.503	1.436	1.222	4.002	3.725	2.299	4.009	1.941	2.021
4.693	216	4.909	4.855	781	596	5.690	5.451	4.465	5.670	4.482	1.203
10.143	545	10.688	10.453	76	66	10.764	10.519	10.544	10.772	10.108	655
13.193	2.048	15.241	14.792	15	13	15.256	14.805	15.150	15.260	14.946	301
3.616	2.096	5.712	5.527	19	11	5.731	5.538	5.654	5.742	5.654	73
5.473	4.806	10.279	9.931	22	12	10.301	9.943	10.236	10.316	10.159	150
940	987	1.927	1.864	3	3	1.930	1.867	1.920	1.932	1.919	15
168.994	14.137	183.131	179.709	4.018	3.063	187.149	182.772	168.601	187.093	156.306	30.592
7.919	275	8.194	8.038	2.646	1.980	10.840	10.180	6.476	10.781	4.350	6.405
32.712	273	32.985	32.738	823	663	33.808	33.401	21.653	33.743	27.103	6.608
41.866	347	42.213	41.468	261	181	42.474	41.649	41.238	42.448	29.580	12.856
57.093	3.593	60.686	59.553	163	161	60.849	59.714	60.440	60.884	57.364	3.489
13.517	4.786	18.303	17.850	57	39	18.360	17.889	18.194	18.396	17.804	535
15.010	4.672	19.682	19.020	67	38	19.749	19.058	19.546	19.773	19.071	666
877	191	1.068	1.042	1	1	1.069	1.043	1.054	1.068	1.034	33
8.283	2.732	11.015	10.812	426	270	11.441	11.082	10.860	11.454	10.080	1.350
631	71	702	675	347	218	1.049	893	624	1.055	219	824
461	80	541	535	55	35	596	570	514	596	452	145
2.341	509	2.850	2.819	6	4	2.856	2.823	2.829	2.857	2.592	264
3.661	969	4.630	4.546	2	2	4.632	4.548	4.609	4.633	4.553	73
806	672	1.478	1.439	8	6	1.486	1.445	1.473	1.491	1.464	22
382	426	808	792	8	5	816	797	805	816	795	21
1	5	6	6	—	—	6	6	6	6	5	1
34.324	5.335	39.659	38.554	5.102	3.637	44.761	42.191	38.023	45.035	29.650	15.174
7.976	1.138	9.114	8.813	3.755	2.613	12.869	11.426	8.249	13.084	3.885	9.052
5.567	699	6.266	6.159	892	685	7.158	6.844	5.795	7.191	4.276	2.879
8.199	957	9.156	8.989	267	205	9.423	9.194	9.047	9.419	7.468	1.938
9.013	1.433	10.446	10.113	78	65	10.524	10.178	10.310	10.544	9.784	754
2.056	599	2.655	2.548	56	40	2.711	2.588	2.629	2.722	2.447	264
1.418	435	1.853	1.767	54	29	1.907	1.796	1.825	1.906	1.637	271
95	74	169	165	—	—	169	165	168	169	153	16

TAV. 28 - Abitazioni occupate per numero di stanze e numero

FAMIGLIE PER NUMERO DI COMPONENTI E CONDIZIONE OCCUPAZIONALE	ABITAZIONI					
	1	2	3	4	5	6
Famiglie con 1 componente	44.529	177.549	153.845	103.888	36.306	12.946
- Non occupato	27.877	134.997	113.452	74.374	24.720	8.742
- Occupato	16.652	42.552	40.393	29.514	11.586	4.204
Famiglie con 2 componenti	8.450	124.314	214.644	234.600	91.579	30.229
- Tutti non occupati	2.984	63.131	97.238	92.854	34.546	11.552
- Uno occupato	3.229	38.713	70.641	81.265	34.821	12.555
- Tutti occupati	2.237	22.470	46.765	60.481	22.212	6.122
Famiglie con 3 componenti	3.876	70.381	178.306	286.768	126.809	41.174
- Tutti non occupati	346	5.078	11.880	18.614	9.591	3.616
- Uno occupato	1.930	32.699	79.813	126.848	58.024	19.291
- Due occupati	1.471	30.057	80.259	131.885	54.713	16.442
- Tutti occupati	129	2.547	6.354	9.421	4.481	1.825
Famiglie con 4 componenti	1.818	40.636	126.985	254.198	145.595	51.527
- Tutti non occupati	111	1.417	3.080	5.148	3.335	1.303
- Uno occupato	923	20.254	60.061	121.980	69.664	23.663
- Due occupati	662	15.573	51.030	102.239	58.123	20.714
- Tre occupati	104	2.947	11.276	21.801	12.711	5.112
- Tutti occupati	18	445	1.538	3.030	1.762	735
Famiglie con 5 componenti	478	9.666	34.812	78.025	60.296	25.458
- Tutti non occupati	53	446	883	1.204	967	399
- Uno occupato	242	4.568	14.608	32.945	25.258	10.400
- Due occupati	120	3.019	11.831	27.095	21.341	9.031
- Tre occupati	43	1.289	5.660	12.812	9.714	4.197
- Quattro occupati	18	310	1.658	3.625	2.761	1.324
- Tutti occupati	2	34	172	344	255	107
Famiglie con 6 e più componenti	203	2.979	11.397	27.845	27.043	13.165
Numero componenti	1.376	19.156	73.468	179.838	176.147	86.079
Famiglie con tutti i componenti non occupati	21	170	353	464	397	163
Numero componenti	147	1.121	2.293	3.010	2.624	1.076
Famiglie con componenti parte occupati e parte non occupati	181	2.806	11.030	27.325	26.617	12.974
Numero componenti	1.222	18.016	71.089	176.481	173.346	84.827
Famiglie con tutti i componenti occupati	1	3	14	56	29	28
Numero componenti	7	19	86	347	177	176
TOTALE	59.354	425.525	719.989	985.324	487.628	174.499

dei componenti delle famiglie secondo la condizione occupazionale

CON STANZE				TOTALE			
7	8	9 e più		ABITAZIONI	STANZE	OCCUPANTI	
		ABITAZIONI	STANZE			FAMIGLIE	COMPONENTI
5.187	2.758	3.477	38.130	540.485	1.632.423	540.485	540.485
3.319	1.752	2.049	22.416	391.282	1.171.440	391.282	391.282
1.868	1.006	1.428	15.714	149.203	460.983	149.203	149.203
11.261	5.690	5.840	61.672	726.607	2.664.698	726.607	1.453.214
4.152	2.093	2.007	21.273	310.557	1.101.499	310.557	621.114
4.951	2.550	2.709	28.511	251.434	950.641	251.434	502.868
2.158	1.047	1.124	11.888	164.616	612.558	164.616	329.232
15.197	7.473	7.364	76.536	737.348	2.950.416	737.348	2.212.044
1.397	745	673	6.839	51.940	212.827	51.940	155.820
6.973	3.287	3.249	33.740	332.114	1.328.872	332.114	996.342
5.926	2.964	2.856	29.808	326.573	1.297.121	326.573	979.719
901	477	586	6.149	26.721	111.596	26.721	80.163
19.800	9.838	9.697	99.661	660.094	2.834.939	660.094	2.640.376
541	305	305	3.083	15.545	66.580	15.545	62.180
8.783	4.161	3.979	40.887	313.468	1.335.488	313.468	1.253.872
8.039	3.927	3.830	39.346	264.137	1.135.788	264.137	1.056.548
2.102	1.204	1.287	13.267	58.544	258.870	58.544	234.176
335	241	296	3.078	8.400	38.213	8.400	33.600
11.103	6.300	6.615	68.060	232.753	1.086.755	232.753	1.163.765
152	116	126	1.309	4.346	18.940	4.346	21.730
4.383	2.327	2.458	25.121	97.189	448.090	97.189	485.945
4.102	2.364	2.322	23.892	81.225	382.440	81.225	406.125
1.842	1.113	1.244	12.935	37.914	179.334	37.914	189.570
550	348	399	4.125	10.993	52.620	10.993	54.965
74	32	66	678	1.086	5.331	1.086	5.430
6.770	4.500	5.613	58.817	99.515	508.144	99.515	—
44.318	29.844	38.531	—	—	—	—	648.757
57	39	55	567	1.719	7.517	1.719	—
367	248	361	—	—	—	—	11.247
6.702	4.452	5.545	58.114	97.632	499.756	97.632	—
43.881	29.540	38.087	—	—	—	—	636.489
11	9	13	136	164	871	164	—
70	56	83	—	—	—	—	1.021
69.318	36.559	38.606	402.876	2.996.802	11.677.375	2.996.802	8.658.641

TAV. 29 - Abitazioni non occupate per numero di stanze, motivo della non occupazione, tipo di fabbricato, figura giuridica del proprietario ed epoca di costruzione

MOTIVO DELLA NON OCCUPAZIONE — TIPO DI FABBRICATO — FIGURA GIURIDICA DEL PROPRIETARIO — EPOCA DI COSTRUZIONE	ABITAZIONI CON STANZE										TOTALE	
	1	2	3	4	5	6	7	8	9 e più		ABITAZIONI	STANZE
									ABITAZIONI	STANZE		
ABITAZIONI NON OCCUPATE	23.577	87.826	113.420	112.363	47.866	17.770	6.882	4.886	6.934	82.609	421.524	1.504.762
Motivo della non occupazione												
- Disponibile per la vendita o l'affitto	6.211	23.182	30.194	32.653	12.688	3.664	1.154	851	1.148	13.730	111.745	387.809
- Utilizzabile per vacanza	5.002	28.076	48.367	40.519	17.175	7.738	3.293	2.262	3.334	38.927	155.766	580.708
- Utilizzabile per lavoro	2.812	6.525	5.523	5.416	2.313	1.054	421	367	546	6.492	24.977	84.359
- Altro motivo	9.552	30.043	29.336	33.775	15.690	5.314	2.014	1.406	1.906	23.460	129.036	451.886
Tipo di fabbricato in cui è situata l'abitazione												
Utilizzato esclusivamente ad uso abitativo	16.506	66.873	92.988	92.650	39.681	14.273	5.492	3.838	5.283	62.444	337.584	1.215.451
- Con 1 abitazione	1.298	10.534	18.660	24.840	14.567	8.156	3.549	2.607	3.440	39.718	87.651	384.894
- Con 2 abitazioni	751	6.377	12.623	15.875	8.154	2.552	886	691	951	11.210	48.860	193.896
- Da 3 a 8 abitazioni	2.952	20.356	30.677	28.658	9.759	2.171	656	388	654	8.372	96.271	328.216
- Da 9 a 15 abitazioni	2.253	9.544	11.824	9.870	2.925	579	158	71	107	1.403	37.331	117.469
- Da 16 a 30 abitazioni	3.278	9.550	10.686	8.074	2.506	501	169	54	78	1.093	34.896	104.976
- Con 31 e più abitazioni	5.974	10.512	8.518	5.333	1.770	314	74	27	53	648	32.575	86.000
Utilizzato prevalentemente ad uso abitativo	5.147	14.664	14.661	13.062	5.461	2.047	806	499	821	10.108	57.168	190.035
- Con 1 abitazione	288	1.262	1.889	2.207	1.231	683	270	200	286	3.368	8.316	34.418
- Con 2 abitazioni	227	937	1.367	1.617	855	303	113	82	159	1.967	5.660	22.177
- Da 3 a 8 abitazioni	855	3.408	4.005	3.635	1.378	419	166	104	196	2.489	14.166	48.113
- Da 9 a 15 abitazioni	687	2.085	2.051	1.788	688	230	79	44	79	951	7.731	24.838
- Da 16 a 30 abitazioni	1.119	3.051	2.614	1.938	719	259	103	47	57	738	9.907	29.799
- Con 31 e più abitazioni	1.971	3.921	2.735	1.877	590	153	75	22	44	595	11.388	30.690
Utilizzato prevalentemente ad uso non abitativo	1.181	2.676	2.440	2.638	1.168	566	212	190	375	4.992	11.446	41.637
Rurale	743	3.613	3.331	4.013	1.556	884	372	359	455	5.065	15.326	57.639
Figura giuridica del proprietario												
- Persona fisica	18.146	76.548	103.090	100.788	42.420	16.200	6.312	4.496	5.990	69.168	373.990	1.342.284
- Imprese	2.976	6.042	5.826	6.874	2.846	933	337	215	522	6.887	26.571	90.828
- Cooperative edilizie a proprietà individuale e indivisa	315	811	685	1.420	1.184	128	37	11	15	232	4.606	16.939
- Stato, Regioni, Provincie, Comuni, IACP	889	2.544	2.337	1.742	682	145	52	35	88	1.469	8.514	26.349
- Enti previdenziali	64	168	145	96	59	18	3	5	6	72	564	1.755
- Altro proprietario	1.187	1.713	1.337	1.443	675	346	141	124	313	4.781	7.279	26.607
Epoca di costruzione												
Fino al 1945	9.609	40.029	34.771	29.721	11.461	6.711	2.862	2.396	4.065	50.296	141.625	499.933
- di cui utilizzabili per vacanza	1.058	9.059	11.800	10.083	4.377	2.668	1.195	980	1.895	23.336	43.115	172.342
1946-1971	6.408	24.276	37.872	36.781	14.623	5.134	2.057	1.209	1.539	17.233	129.899	460.923
- di cui utilizzabili per vacanza	1.002	6.629	14.090	13.664	6.113	2.590	1.170	694	861	9.293	46.813	180.326
Dopo il 1971	6.483	19.742	35.960	42.719	20.437	5.465	1.777	1.137	1.146	12.759	134.866	493.992
- di cui utilizzabili per vacanza	2.682	11.439	21.162	15.910	6.221	2.286	834	520	503	5.425	61.557	212.930
Epoca non indicata	1.077	3.779	4.817	3.142	1.345	460	186	144	184	2.321	15.134	49.914
- di cui utilizzabili per vacanza	260	949	1.315	862	464	194	94	68	75	873	4.281	15.110

TAV. 30 - Occupati per settore di attività economica, luogo di lavoro, tempo impiegato e mezzo utilizzato**A — AGRICOLTURA, CACCIA, FORESTE E PESCA**

LUOGO DI LAVORO — TEMPO IMPIEGATO (minuti)	MEZZO UTILIZZATO								TOTALE	di cui persone che hanno effettuato più di uno spostamento
	NESSUN MEZZO (a piedi)	FERROVIA, TRAM, METROPOLITANA, ALTRO MEZZO PUBBLICO SU ROTAIA	AUTOBUS, FILOBUS, CORRIERA, ALTRO MEZZO PUBBLICO SU GOMMA	AUTOBUS AZIENDALE	AUTO PRIVATA COME		MOTOCICLETTA, CICLOMOTORE, SCOOTER	ALTRO MEZZO		
					CONDUCENTE	TRASPORTATO				
STESSO COMUNE DI RESIDENZA	23.776	828	539	128	10.092	1.022	4.473	8.008	48.866	38.963
-Fino a 15	22.306	150	135	61	8.436	774	3.949	7.122	42.933	35.594
-Da 16 a 30	1.283	312	271	35	1.327	188	476	788	4.680	2.921
-Da 31 a 60	128	317	113	21	230	40	33	66	948	324
-Oltre 60	59	49	20	11	99	20	15	32	305	124
di cui nel Comune capoluogo										
-Fino a 15	1.280	86	95	2	1.104	81	153	209	3.010	2.222
-Da 16 a 30	109	292	223	7	576	48	51	60	1.366	690
-Da 31 a 60	35	297	86	3	117	11	10	2	561	138
-Oltre 60	3	29	11	1	14	1	1	3	63	16
ALTRO COMUNE DELLA STESSA PROVINCIA	320	425	626	189	8.588	898	1.870	720	13.636	7.899
-Fino a 15	258	12	72	38	4.590	436	1.239	484	7.129	5.154
-Da 16 a 30	47	110	243	89	3.051	349	550	190	4.629	2.217
-Da 31 a 60	7	179	210	47	765	91	53	37	1.389	355
-Oltre 60	8	124	101	15	182	22	28	9	489	173
di cui nel Comune capoluogo										
-Fino a 15	35	2	14	5	313	21	55	28	473	311
-Da 16 a 30	4	55	108	13	637	60	59	12	948	367
-Da 31 a 60	—	120	141	14	338	33	16	12	674	158
-Oltre 60	—	89	70	9	93	9	19	5	294	97
ALTRA PROVINCIA DELLA STESSA REGIONE	16	196	109	40	1.136	106	137	60	1.800	727
-Fino a 15	15	—	4	3	328	18	84	33	485	360
-Da 16 a 30	—	12	11	3	329	23	41	16	435	178
-Da 31 a 60	1	78	39	14	340	45	7	5	529	108
-Oltre 60	—	106	55	20	139	20	5	6	351	81
di cui nel Comune capoluogo										
-Fino a 15	—	—	—	—	—	—	—	—	—	—
-Da 16 a 30	—	—	1	—	6	—	—	—	7	1
-Da 31 a 60	—	45	21	1	155	17	5	2	246	57
-Oltre 60	—	82	41	10	66	14	2	2	217	41
PROVINCIE DI ALTRE REGIONI	6	33	18	16	351	33	45	19	521	248
-Fino a 15	5	—	—	—	98	10	26	9	148	110
-Da 16 a 30	1	—	2	4	91	9	6	3	116	65
-Da 31 a 60	—	13	2	4	69	6	4	4	102	39
-Oltre 60	—	20	14	8	93	8	9	3	155	34
di cui nel Comune capoluogo										
-Fino a 15	—	—	—	—	—	—	—	—	—	—
-Da 16 a 30	—	—	—	—	7	1	—	—	8	3
-Da 31 a 60	—	5	1	1	31	1	3	3	45	17
-Oltre 60	—	9	2	3	28	3	1	1	47	13
ESTERO	3	4	7	8	152	29	19	2	224	71
-Fino a 15	2	—	—	2	27	7	9	—	47	27
-Da 16 a 30	1	—	—	5	56	11	7	—	80	27
-Da 31 a 60	—	2	2	1	49	5	1	1	61	11
-Oltre 60	—	2	5	—	20	6	2	1	36	6
TOTALE	24.121	1.486	1.299	381	20.319	2.088	6.544	8.809	65.047	47.908

segue TAV. 30 — Occupati per settore di attività economica, luogo di lavoro, tempo impiegato e mezzo utilizzato

B — INDUSTRIE

LUOGO DI LAVORO — TEMPO IMPIEGATO (minuti)	MEZZO UTILIZZATO								TOTALE	di cui persone che hanno effettuato più di uno spostamento
	NESSUN MEZZO (a piedi)	FERROVIA, TRAM, METROPOLITANA, ALTRO MEZZO PUBBLICO SU ROTAIA	AUTOBUS, FILOBUS, CORRIERA, ALTRO MEZZO PUBBLICO SU GOMMA	AUTOBUS AZIENDALE	AUTO PRIVATA COME		MOTOCICLETTA, CICLOMOTORE, SCOOTER	ALTRO MEZZO		
					CONDUCENTE	TRASPORTATO				
STESSO COMUNE DI RESIDENZA	202.872	55.100	42.424	7.442	217.828	30.944	101.501	141.362	799.473	465.750
-Fino a 15	187.265	5.175	9.535	3.385	167.112	22.661	91.609	131.436	618.178	408.477
-Da 16 a 30	14.257	22.061	20.336	2.516	40.931	6.016	9.267	9.396	124.780	47.362
-Da 31 a 60	1.155	24.190	10.884	1.035	8.011	1.552	524	412	47.763	7.944
-Oltre 60	195	3.674	1.669	506	1.774	715	101	118	8.752	1.967
di cui nel Comune capoluogo										
-Fino a 15	31.293	4.618	5.070	286	33.074	3.094	7.133	5.889	90.457	52.178
-Da 16 a 30	4.245	21.467	15.267	623	25.879	2.569	2.848	1.830	74.728	24.348
-Da 31 a 60	728	23.605	9.585	367	5.590	714	320	219	41.128	6.159
-Oltre 60	43	3.184	1.240	92	475	101	33	18	5.186	900
ALTRO COMUNE DELLA STESSA PROVINCIA	9.504	56.834	86.519	25.998	336.792	49.629	78.254	25.413	668.943	231.360
-Fino a 15	7.034	1.612	9.668	4.878	160.241	22.570	54.142	17.509	277.654	143.859
-Da 16 a 30	2.038	11.031	33.092	11.788	130.739	19.143	20.954	6.554	235.339	63.412
-Da 31 a 60	348	26.762	30.925	7.134	37.808	6.376	2.416	981	112.750	16.886
-Oltre 60	84	17.429	12.834	2.198	8.004	1.540	742	369	43.200	7.203
di cui nel Comune capoluogo										
-Fino a 15	979	366	1.196	181	11.159	1.328	2.251	809	18.269	7.663
-Da 16 a 30	417	5.695	11.575	1.257	32.030	4.848	3.178	850	59.850	13.639
-Da 31 a 60	84	17.479	16.345	973	16.740	2.768	985	400	55.774	8.575
-Oltre 60	14	11.307	7.850	390	4.689	658	513	253	25.674	4.307
ALTRA PROVINCIA DELLA STESSA REGIONE	395	18.689	13.594	4.858	44.630	8.557	6.230	1.915	98.868	26.587
-Fino a 15	298	121	511	301	13.845	1.730	3.910	1.243	21.959	11.995
-Da 16 a 30	57	769	1.990	1.005	14.589	1.947	1.917	442	22.716	6.487
-Da 31 a 60	24	5.263	4.985	1.856	10.910	2.211	235	106	25.590	3.806
-Oltre 60	16	12.536	6.108	1.696	5.286	2.669	168	124	28.603	4.299
di cui nel Comune capoluogo										
-Fino a 15	—	—	—	—	—	—	—	—	—	—
-Da 16 a 30	—	8	37	3	86	9	4	2	149	37
-Da 31 a 60	—	3.282	2.294	496	4.176	930	83	37	11.298	1.833
-Oltre 60	—	9.309	3.687	870	2.917	1.585	95	63	18.526	2.753
PROVINCIE DI ALTRE REGIONI	13	867	435	478	4.999	803	479	175	8.249	2.747
-Fino a 15	10	12	28	35	1.011	141	160	57	1.454	939
-Da 16 a 30	2	125	97	133	1.477	240	99	19	2.192	829
-Da 31 a 60	—	312	127	160	1.136	152	35	21	1.943	415
-Oltre 60	1	418	183	150	1.375	270	185	78	2.660	564
di cui nel Comune capoluogo										
-Fino a 15	—	—	—	—	—	—	—	—	—	—
-Da 16 a 30	—	8	4	8	90	13	5	2	130	39
-Da 31 a 60	—	169	45	47	549	84	24	11	929	229
-Oltre 60	—	267	50	71	566	141	41	17	1.153	254
ESTERO	96	264	953	1.083	10.453	3.534	385	27	16.795	3.093
-Fino a 15	59	4	61	114	1.173	524	110	9	2.054	932
-Da 16 a 30	27	50	242	455	3.510	1.254	154	5	5.697	970
-Da 31 a 60	7	125	406	386	3.842	1.107	87	5	5.965	755
-Oltre 60	3	85	244	128	1.928	649	34	8	3.079	436
TOTALE	212.880	131.754	143.925	39.859	614.702	93.467	186.849	168.892	1.592.328	729.537

segue TAV. 30 — Occupati per settore di attività economica, luogo di lavoro, tempo impiegato e mezzo utilizzato

C — ALTRE ATTIVITÀ

LUOGO DI LAVORO — TEMPO IMPIEGATO (minuti)	MEZZO UTILIZZATO								TOTALE	di cui persone che hanno effettuato più di uno spostamento
	NESSUN MEZZO (a piedi)	FERROVIA, TRAM, METROPOLITANA, ALTRO MEZZO PUBBLICO SU ROTAIA	AUTOBUS, FILOBUS, CORRIERA, ALTRO MEZZO PUBBLICO SU GOMMA	AUTOBUS AZIENDALE	AUTO PRIVATA COME		MOTOCICLETTA, CICLOMOTORE, SCOOTER	ALTRO MEZZO		
					CONDUCENTE	TRASPORTATO				
STESSO COMUNE DI RESIDENZA	262.225	126.197	79.576	3.132	229.369	22.836	29.865	55.296	808.496	428.810
-Fino a 15	242.178	14.312	20.180	1.409	162.503	16.016	25.452	49.344	531.394	329.521
-Da 16 a 30	17.493	59.658	40.894	1.182	54.634	5.480	4.022	5.337	188.700	78.800
-Da 31 a 60	2.280	48.023	16.676	438	10.285	1.157	333	410	79.602	17.939
-Oltre 60	274	4.204	1.826	103	1.947	183	58	205	8.800	2.550
di cui nel Comune capoluogo										
-Fino a 15	83.889	13.745	15.734	518	68.755	6.366	6.667	8.712	204.386	122.427
-Da 16 a 30	9.230	59.142	36.639	803	46.480	4.490	2.580	2.657	162.021	66.598
-Da 31 a 60	1.959	47.498	15.765	366	8.923	961	291	282	76.045	16.931
-Oltre 60	97	3.715	1.570	60	814	66	28	51	6.401	1.654
ALTRO COMUNE DELLA STESSA PROVINCIA	4.412	61.299	64.728	5.092	234.644	24.268	17.168	6.643	418.254	149.523
-Fino a 15	3.225	1.470	5.787	694	92.533	9.007	10.595	3.839	127.150	68.237
-Da 16 a 30	959	12.617	22.711	1.955	98.766	10.042	5.415	1.973	154.438	54.657
-Da 31 a 60	179	31.423	25.212	1.737	35.846	4.372	859	542	100.170	19.657
-Oltre 60	49	15.789	11.018	706	7.499	847	299	289	36.496	6.972
di cui nel Comune capoluogo										
-Fino a 15	632	447	1.601	80	14.078	1.515	1.135	438	19.926	10.699
-Da 16 a 30	187	8.659	12.708	434	40.226	4.490	1.829	493	69.026	24.972
-Da 31 a 60	56	24.673	18.485	489	21.447	2.973	551	317	68.991	13.640
-Oltre 60	14	12.132	8.587	185	5.257	567	251	220	27.213	5.135
ALTRA PROVINCIA DELLA STESSA REGIONE	228	19.835	7.304	585	26.208	2.407	1.256	602	58.425	15.319
-Fino a 15	169	146	215	35	6.289	505	685	249	8.293	4.711
-Da 16 a 30	42	634	665	95	7.034	559	382	116	9.527	3.544
-Da 31 a 60	10	6.040	2.528	274	8.639	888	108	114	18.601	3.371
-Oltre 60	7	13.015	3.896	181	4.246	455	81	123	22.004	3.693
di cui nel Comune capoluogo										
-Fino a 15	—	—	—	—	—	—	—	—	—	—
-Da 16 a 30	—	20	26	3	98	17	4	2	170	44
-Da 31 a 60	—	4.816	1.889	106	4.917	574	70	69	12.441	2.221
-Oltre 60	—	11.426	3.374	95	2.974	340	57	90	18.356	3.001
PROVINCIE DI ALTRE REGIONI	16	1.552	381	97	3.880	272	126	151	6.475	1.796
-Fino a 15	12	17	6	5	479	26	40	18	603	326
-Da 16 a 30	2	93	36	12	874	79	28	25	1.149	398
-Da 31 a 60	1	569	138	33	1.086	86	10	34	1.957	471
-Oltre 60	1	873	201	47	1.441	81	48	74	2.766	601
di cui nel Comune capoluogo										
-Fino a 15	—	—	—	—	—	—	—	—	—	—
-Da 16 a 30	—	19	6	3	86	9	3	1	127	32
-Da 31 a 60	—	423	80	18	657	58	7	15	1.258	310
-Oltre 60	—	667	77	26	724	40	13	46	1.593	359
ESTERO	33	181	406	83	4.093	692	179	38	5.705	1.994
-Fino a 15	22	4	14	15	551	79	44	3	732	441
-Da 16 a 30	5	43	63	30	1.350	238	50	14	1.793	598
-Da 31 a 60	4	82	209	26	1.514	238	47	11	2.131	569
-Oltre 60	2	52	120	12	678	137	38	10	1.049	386
TOTALE	266.914	209.064	152.395	8.989	498.194	50.475	48.594	62.730	1.297.355	597.442


segue TAV. 30 — Occupati per settore di attività economica, luogo di lavoro, tempo impiegato e mezzo utilizzato

D — TOTALE

LUOGO DI LAVORO — TEMPO IMPIEGATO (minuti)	MEZZO UTILIZZATO								TOTALE	di cui persone che hanno effettuato più di uno spostamento
	NESSUN MEZZO (a piedi)	FERROVIA, TRAM, METROPOLITANA, ALTRO MEZZO PUBBLICO SU ROTAIA	AUTOBUS, FILOBUS, CORRIERA, ALTRO MEZZO PUBBLICO SU GOMMA	AUTOBUS AZIENDALE	AUTO PRIVATA COME		MOTOCICLETTA, CICLOMOTORE, SCOOTER	ALTRO MEZZO		
					CONDUCENTE	TRASPORTATO				
STESSO COMUNE DI RESIDENZA	488.873	182.125	122.539	10.702	457.289	54.802	135.839	204.666	1.656.835	933.523
-Fino a 15	451.749	19.637	29.850	4.855	338.051	39.451	121.010	187.902	1.192.505	773.592
-Da 16 a 30	33.033	82.031	61.501	3.733	96.892	11.684	13.765	15.521	318.160	129.083
-Da 31 a 60	3.563	72.530	27.673	1.494	18.526	2.749	890	888	128.313	26.207
-Oltre 60	528	7.927	3.515	620	3.820	918	174	355	17.857	4.641
di cui nel Comune capoluogo										
-Fino a 15	116.462	18.449	20.899	806	102.933	9.541	13.953	14.810	297.853	176.827
-Da 16 a 30	13.584	80.901	52.129	1.433	72.935	7.107	5.479	4.547	238.115	91.636
-Da 31 a 60	2.722	71.400	25.436	736	14.630	1.686	621	503	117.734	23.228
-Oltre 60	143	6.928	2.821	153	1.303	168	62	72	11.650	2.570
ALTRO COMUNE DELLA STESSA PROVINCIA	14.236	118.558	151.873	31.279	580.024	74.795	97.292	32.776	1.100.833	388.782
-Fino a 15	10.517	3.094	15.527	5.610	257.364	32.013	65.976	21.832	411.933	217.250
-Da 16 a 30	3.044	23.758	56.046	13.832	232.556	29.534	26.919	8.717	394.406	120.286
-Da 31 a 60	534	58.364	56.347	8.918	74.419	10.839	3.328	1.560	214.309	36.898
-Oltre 60	141	33.342	23.953	2.919	15.685	2.409	1.069	667	80.185	14.348
di cui nel Comune capoluogo										
-Fino a 15	1.646	815	2.811	266	25.550	2.864	3.441	1.275	38.668	18.673
-Da 16 a 30	608	14.409	24.391	1.704	72.893	9.398	5.066	1.355	129.824	38.978
-Da 31 a 60	140	42.272	34.971	1.476	38.525	5.774	1.552	729	125.439	22.373
-Oltre 60	28	23.528	16.507	584	10.039	1.234	783	478	53.181	9.539
ALTRA PROVINCIA DELLA STESSA REGIONE	639	38.720	21.007	5.483	71.974	11.070	7.623	2.577	159.093	42.633
-Fino a 15	482	267	730	339	20.462	2.253	4.679	1.525	30.737	17.066
-Da 16 a 30	99	1.415	2.666	1.103	21.952	2.529	2.340	574	32.678	10.209
-Da 31 a 60	35	11.381	7.552	2.144	19.889	3.144	350	225	44.720	7.285
-Oltre 60	23	25.657	10.059	1.897	9.671	3.144	254	253	50.958	8.073
di cui nel Comune capoluogo										
-Fino a 15	—	—	—	—	—	—	—	—	—	—
-Da 16 a 30	—	28	64	6	190	26	8	4	326	82
-Da 31 a 60	—	8.143	4.204	603	9.248	1.521	158	108	23.985	4.111
-Oltre 60	—	20.817	7.102	975	5.957	1.939	154	155	37.099	5.795
PROVINCIE DI ALTRE REGIONI	35	2.452	834	591	9.230	1.108	650	345	15.245	4.791
-Fino a 15	27	29	34	40	1.588	177	226	84	2.205	1.375
-Da 16 a 30	5	218	135	149	2.442	328	133	47	3.457	1.292
-Da 31 a 60	1	894	267	197	2.291	244	49	59	4.002	925
-Oltre 60	2	1.311	398	205	2.909	359	242	155	5.581	1.199
di cui nel Comune capoluogo										
-Fino a 15	—	—	—	—	—	—	—	—	—	—
-Da 16 a 30	—	27	10	11	183	23	8	3	265	74
-Da 31 a 60	—	597	126	66	1.237	143	34	29	2.232	556
-Oltre 60	—	943	129	100	1.318	184	55	64	2.793	626
ESTERO	132	449	1.366	1.174	14.698	4.255	583	67	22.724	5.158
-Fino a 15	83	8	75	131	1.751	610	163	12	2.833	1.400
-Da 16 a 30	33	93	305	490	4.916	1.503	211	19	7.570	1.595
-Da 31 a 60	11	209	617	413	5.405	1.350	135	17	8.157	1.335
-Oltre 60	5	139	369	140	2.626	792	74	19	4.164	828
TOTALE	503.915	342.304	297.619	49.229	1.133.215	146.030	241.987	240.431	2.954.730	1.374.887

TAV. 31 - Studenti per luogo di studio, tempo impiegato e mezzo utilizzato

LUOGO DI STUDIO — TEMPO IMPIEGATO (minuti)	MEZZO UTILIZZATO								TOTALE	di cui persone che hanno effettuato più di uno spostamento
	NESSUN MEZZO (a piedi)	FERROVIA, TRAM, METROPOLITANA, ALTRO MEZZO PUBBLICO SU ROTAIA	AUTOBUS, FILOBUS, CORRIERA, ALTRO MEZZO PUBBLICO SU GOMMA	AUTOBUS SCOLASTICO	AUTO PRIVATA COME		MOTOCICLETTA, CICLOMOTORE, SCOOTER	ALTRO MEZZO		
					CONDUCENTE	TRASPORTATO				
STESSO COMUNE DI RESIDENZA	790.131	100.468	113.086	126.142	3.951	115.478	13.734	89.077	1.352.067	172.961
-Fino a 15	740.937	16.319	47.936	101.409	1.557	105.074	11.386	83.137	1.107.755	135.637
-Da 16 a 30	44.356	37.661	51.017	22.477	1.821	9.310	2.144	5.751	174.537	29.035
-Da 31 a 60	4.629	44.517	13.227	2.037	517	984	194	161	66.266	7.558
-Oltre 60	209	1.971	906	219	56	110	10	28	3.509	731
di cui nel Comune capoluogo										
-Fino a 15	207.175	14.459	19.213	4.529	1.153	24.139	3.675	4.065	278.408	38.757
-Da 16 a 30	15.186	36.332	36.708	2.670	1.687	5.679	1.385	1.062	100.709	19.325
-Da 31 a 60	4.050	43.748	11.085	821	446	811	178	109	61.248	6.825
-Oltre 60	50	1.530	624	121	18	28	6	5	2.382	494
ALTRO COMUNE DELLA STESSA PROVINCIA	9.460	52.801	126.019	28.400	5.276	31.130	7.103	6.171	266.360	38.187
-Fino a 15	7.557	2.457	19.990	14.493	686	16.205	4.432	4.111	69.931	9.251
-Da 16 a 30	1.693	16.014	57.135	9.994	2.125	10.179	2.274	1.658	101.072	14.823
-Da 31 a 60	189	24.386	39.693	3.309	1.941	3.643	324	262	73.747	10.788
-Oltre 60	21	9.944	9.201	604	524	1.103	73	140	21.610	3.325
di cui nel Comune capoluogo										
-Fino a 15	1.315	547	2.310	583	232	3.025	486	271	8.769	1.359
-Da 16 a 30	176	8.514	21.436	1.588	1.643	5.391	587	153	39.488	6.739
-Da 31 a 60	39	18.107	26.281	1.539	1.816	2.850	210	162	51.004	7.935
-Oltre 60	6	7.940	7.117	368	487	915	65	106	17.004	2.694
ALTRA PROVINCIA DELLA STESSA REGIONE	380	19.906	11.355	2.059	1.504	2.582	680	415	38.881	6.276
-Fino a 15	324	244	951	493	62	1.138	390	221	3.823	559
-Da 16 a 30	41	1.628	4.050	813	97	657	234	141	7.661	1.094
-Da 31 a 60	8	5.831	4.001	588	722	474	35	34	11.693	1.834
-Oltre 60	7	12.203	2.353	165	623	313	21	19	15.704	2.789
di cui nel Comune capoluogo										
-Fino a 15	—	—	—	—	—	—	—	—	—	—
-Da 16 a 30	—	17	35	1	4	5	—	1	63	15
-Da 31 a 60	—	4.084	1.901	148	660	300	14	14	7.121	1.253
-Oltre 60	—	11.466	1.895	95	597	221	15	12	14.301	2.571
PROVINCIE DI ALTRE REGIONI	16	4.916	2.131	250	305	397	35	320	8.370	1.403
-Fino a 15	14	28	38	30	4	78	7	40	239	27
-Da 16 a 30	1	307	341	52	35	59	10	111	916	165
-Da 31 a 60	1	2.175	1.137	90	118	103	6	104	3.734	629
-Oltre 60	—	2.406	615	78	148	157	12	65	3.481	582
di cui nel Comune capoluogo										
-Fino a 15	—	—	—	—	—	—	—	—	—	—
-Da 16 a 30	—	91	32	1	22	5	—	1	152	42
-Da 31 a 60	—	1.907	720	60	95	72	4	11	2.869	486
-Oltre 60	—	2.140	358	50	133	66	8	16	2.771	499
ESTERO	31	40	62	10	9	97	6	47	302	102
-Fino a 15	25	—	11	3	1	18	2	1	61	27
-Da 16 a 30	6	11	12	5	4	43	4	26	111	45
-Da 31 a 60	—	5	17	—	1	26	—	18	67	20
-Oltre 60	—	24	22	2	3	10	—	2	63	10
TOTALE	800.018	178.131	252.653	156.861	11.045	149.684	21.558	96.030	1.665.980	218.929



B - dati regionali

TAV. 32 — Popolazione residente e presente per

ANNO DI NASCITA	ETÀ	POPOLAZIONE RESIDENTE									
		MASCHI					FEMMINE				
		CELIBI	CONIUGATI	SEPARATI LEGALMENTE	VEDOVI	DIVORZIATI	TOTALE	NUBILI	CONIUGATE	SEPARATE LEGALMENTE	VEDOVE
1981		35.812	—	—	—	—	35.812	34.377	—	—	—
Dal 1 Gennaio al 24 Ottobre	0	35.812	—	—	—	—	35.812	34.377	—	—	—
1980		44.320	—	—	—	—	44.320	42.193	—	—	—
Dal 25 Ottobre al 31 Dicembre	0	7.635	—	—	—	—	7.635	7.216	—	—	—
Dal 1 Gennaio al 24 Ottobre	1	36.685	—	—	—	—	36.685	34.977	—	—	—
1979		46.283	—	—	—	—	46.283	44.625	—	—	—
Dal 25 Ottobre al 31 Dicembre	1	7.820	—	—	—	—	7.820	7.392	—	—	—
Dal 1 Gennaio al 24 Ottobre	2	38.463	—	—	—	—	38.463	37.233	—	—	—
1978		50.279	—	—	—	—	50.279	47.654	—	—	—
Dal 25 Ottobre al 31 Dicembre	2	8.568	—	—	—	—	8.568	8.090	—	—	—
Dal 1 Gennaio al 24 Ottobre	3	41.711	—	—	—	—	41.711	39.564	—	—	—
1977		53.288	—	—	—	—	53.288	50.756	—	—	—
Dal 25 Ottobre al 31 Dicembre	3	8.929	—	—	—	—	8.929	8.631	—	—	—
Dal 1 Gennaio al 24 Ottobre	4	44.359	—	—	—	—	44.359	42.125	—	—	—
1976		56.612	—	—	—	—	56.612	54.393	—	—	—
Dal 25 Ottobre al 31 Dicembre	4	9.437	—	—	—	—	9.437	9.253	—	—	—
Dal 1 Gennaio al 24 Ottobre	5	47.175	—	—	—	—	47.175	45.140	—	—	—
1975		62.189	—	—	—	—	62.189	59.378	—	—	—
Dal 25 Ottobre al 31 Dicembre	5	10.395	—	—	—	—	10.395	10.036	—	—	—
Dal 1 Gennaio al 24 Ottobre	6	51.794	—	—	—	—	51.794	49.342	—	—	—
1974		64.991	—	—	—	—	64.991	61.773	—	—	—
Dal 25 Ottobre al 31 Dicembre	6	10.950	—	—	—	—	10.950	10.455	—	—	—
Dal 1 Gennaio al 24 Ottobre	7	54.041	—	—	—	—	54.041	51.318	—	—	—
1973		65.932	—	—	—	—	65.932	63.262	—	—	—
Dal 25 Ottobre al 31 Dicembre	7	11.429	—	—	—	—	11.429	11.076	—	—	—
Dal 1 Gennaio al 24 Ottobre	8	54.503	—	—	—	—	54.503	52.186	—	—	—
1972		67.244	—	—	—	—	67.244	63.926	—	—	—
Dal 25 Ottobre al 31 Dicembre	8	11.430	—	—	—	—	11.430	10.931	—	—	—
Dal 1 Gennaio al 24 Ottobre	9	55.814	—	—	—	—	55.814	52.995	—	—	—
1971		68.576	—	—	—	—	68.576	64.852	—	—	—
Dal 25 Ottobre al 31 Dicembre	9	11.726	—	—	—	—	11.726	11.134	—	—	—
Dal 1 Gennaio al 24 Ottobre	10	56.850	—	—	—	—	56.850	53.718	—	—	—
1970		68.269	—	—	—	—	68.269	65.021	—	—	—
Dal 25 Ottobre al 31 Dicembre	10	12.097	—	—	—	—	12.097	11.603	—	—	—
Dal 1 Gennaio al 24 Ottobre	11	56.172	—	—	—	—	56.172	53.418	—	—	—
1969		70.924	—	—	—	—	70.924	68.208	—	—	—
Dal 25 Ottobre al 31 Dicembre	11	12.117	—	—	—	—	12.117	11.650	—	—	—
Dal 1 Gennaio al 24 Ottobre	12	58.807	—	—	—	—	58.807	56.558	—	—	—
1968		70.711	—	—	—	—	70.711	67.288	—	—	—
Dal 25 Ottobre al 31 Dicembre	12	11.857	—	—	—	—	11.857	11.379	—	—	—
Dal 1 Gennaio al 24 Ottobre	13	58.854	—	—	—	—	58.854	55.909	—	—	—
1967		71.730	—	—	—	—	71.730	69.204	—	—	—
Dal 25 Ottobre al 31 Dicembre	13	12.313	—	—	—	—	12.313	11.774	—	—	—
Dal 1 Gennaio al 24 Ottobre	14	59.417	—	—	—	—	59.417	57.430	—	—	—
1966		75.151	—	—	—	—	75.151	72.077	—	—	—
Dal 25 Ottobre al 31 Dicembre	14	12.589	—	—	—	—	12.589	11.954	—	—	—
Dal 1 Gennaio al 24 Ottobre	15	62.562	—	—	—	—	62.562	60.123	—	—	—
1965		75.058	127	12	8	—	75.205	72.059	300	12	13
Dal 25 Ottobre al 31 Dicembre	15	12.594	—	—	—	—	12.594	12.164	—	—	—
Dal 1 Gennaio al 24 Ottobre	16	62.464	127	12	8	—	62.611	59.895	300	12	13
1964		75.643	178	13	9	—	75.843	71.612	642	15	21
Dal 25 Ottobre al 31 Dicembre	16	13.143	32	2	2	—	13.179	12.298	96	1	4
Dal 1 Gennaio al 24 Ottobre	17	62.500	146	11	7	—	62.664	59.314	546	14	17
1963		70.751	281	10	30	—	71.072	66.007	2.249	10	35
Dal 25 Ottobre al 31 Dicembre	17	12.373	34	2	8	—	12.417	11.562	214	3	7
Dal 1 Gennaio al 24 Ottobre	18	58.378	247	8	22	—	58.655	54.445	2.035	7	28
1962		67.303	508	16	21	1	67.849	60.110	5.520	24	25
Dal 25 Ottobre al 31 Dicembre	18	11.499	49	1	4	—	11.553	10.511	721	—	2
Dal 1 Gennaio al 24 Ottobre	19	55.804	459	15	17	1	56.296	49.599	4.799	24	23
1961		66.107	1.016	29	14	3	67.169	54.378	10.607	78	40
Dal 25 Ottobre al 31 Dicembre	19	11.569	119	2	2	—	11.692	9.833	1.504	10	7
Dal 1 Gennaio al 24 Ottobre	20	54.538	897	27	12	3	55.477	44.545	9.103	68	33

anno di nascita, età, sesso e stato civile

		POPOLAZIONE PRESENTE											
		MASCHI						FEMMINE					
DIVORZIATE	TOTALE	CELIBI	CONIUGATI	SEPARATI LEGALMENTE	VEDOVI	DIVORZIATI	TOTALE	NUBILI	CONIUGATE	SEPARATE LEGALMENTE	VEDOVE	DIVORZIATE	TOTALE
—	34.377	35.731	—	—	—	—	35.731	34.349	—	—	—	—	34.349
—	34.377	35.731	—	—	—	—	35.731	34.349	—	—	—	—	34.349
—	42.193	44.155	—	—	—	—	44.155	42.015	—	—	—	—	42.015
—	7.216	7.602	—	—	—	—	7.602	7.198	—	—	—	—	7.198
—	34.977	36.553	—	—	—	—	36.553	34.817	—	—	—	—	34.817
—	44.625	46.060	—	—	—	—	46.060	44.434	—	—	—	—	44.434
—	7.392	7.788	—	—	—	—	7.788	7.370	—	—	—	—	7.370
—	37.233	38.272	—	—	—	—	38.272	37.064	—	—	—	—	37.064
—	47.654	50.096	—	—	—	—	50.096	47.378	—	—	—	—	47.378
—	8.090	8.518	—	—	—	—	8.518	8.038	—	—	—	—	8.038
—	39.564	41.578	—	—	—	—	41.578	39.340	—	—	—	—	39.340
—	50.756	53.044	—	—	—	—	53.044	50.471	—	—	—	—	50.471
—	8.631	8.879	—	—	—	—	8.879	8.549	—	—	—	—	8.549
—	42.125	44.165	—	—	—	—	44.165	41.922	—	—	—	—	41.922
—	54.393	56.318	—	—	—	—	56.318	54.137	—	—	—	—	54.137
—	9.253	9.378	—	—	—	—	9.378	9.208	—	—	—	—	9.208
—	45.140	46.940	—	—	—	—	46.940	44.929	—	—	—	—	44.929
—	59.378	62.012	—	—	—	—	62.012	59.184	—	—	—	—	59.184
—	10.036	10.385	—	—	—	—	10.385	10.007	—	—	—	—	10.007
—	49.342	51.627	—	—	—	—	51.627	49.177	—	—	—	—	49.177
—	61.773	64.799	—	—	—	—	64.799	61.550	—	—	—	—	61.550
—	10.455	10.910	—	—	—	—	10.910	10.395	—	—	—	—	10.395
—	51.318	53.889	—	—	—	—	53.889	51.155	—	—	—	—	51.155
—	63.262	65.772	—	—	—	—	65.772	63.058	—	—	—	—	63.058
—	11.076	11.394	—	—	—	—	11.394	11.015	—	—	—	—	11.015
—	52.186	54.378	—	—	—	—	54.378	52.043	—	—	—	—	52.043
—	63.926	67.063	—	—	—	—	67.063	63.730	—	—	—	—	63.730
—	10.931	11.396	—	—	—	—	11.396	10.891	—	—	—	—	10.891
—	52.995	55.667	—	—	—	—	55.667	52.839	—	—	—	—	52.839
—	64.852	68.345	—	—	—	—	68.345	64.677	—	—	—	—	64.677
—	11.134	11.666	—	—	—	—	11.666	11.077	—	—	—	—	11.077
—	53.718	56.679	—	—	—	—	56.679	53.600	—	—	—	—	53.600
—	65.021	68.218	—	—	—	—	68.218	64.874	—	—	—	—	64.874
—	11.603	12.101	—	—	—	—	12.101	11.589	—	—	—	—	11.589
—	53.418	56.117	—	—	—	—	56.117	53.285	—	—	—	—	53.285
—	68.208	70.803	—	—	—	—	70.803	68.041	—	—	—	—	68.041
—	11.650	12.095	—	—	—	—	12.095	11.623	—	—	—	—	11.623
—	56.558	58.708	—	—	—	—	58.708	56.418	—	—	—	—	56.418
—	67.288	70.654	—	—	—	—	70.654	67.171	—	—	—	—	67.171
—	11.379	11.853	—	—	—	—	11.853	11.350	—	—	—	—	11.350
—	55.909	58.801	—	—	—	—	58.801	55.821	—	—	—	—	55.821
—	69.204	71.577	—	—	—	—	71.577	69.026	—	—	—	—	69.026
—	11.774	12.300	—	—	—	—	12.300	11.735	—	—	—	—	11.735
—	57.430	59.277	—	—	—	—	59.277	57.291	—	—	—	—	57.291
—	72.077	74.982	—	—	—	—	74.982	71.887	—	—	—	—	71.887
—	11.954	12.569	—	—	—	—	12.569	11.911	—	—	—	—	11.911
—	60.123	62.413	—	—	—	—	62.413	59.976	—	—	—	—	59.976
—	72.384	74.889	127	10	8	—	75.034	71.920	299	11	13	—	72.243
—	12.164	12.568	—	—	—	—	12.568	12.144	—	—	—	—	12.144
—	60.220	62.321	127	10	8	—	62.466	59.776	299	11	13	—	60.099
—	72.290	75.519	183	14	11	—	75.727	71.387	653	14	28	—	72.082
—	12.399	13.136	31	3	2	—	13.172	12.256	96	1	4	—	12.357
—	59.891	62.383	152	11	9	—	62.555	59.131	557	13	24	—	59.725
—	68.301	70.423	287	9	32	—	70.751	65.885	2.237	10	39	—	68.171
—	11.786	12.366	34	2	8	—	12.410	11.537	213	3	7	—	11.760
—	56.515	58.057	253	7	24	—	58.341	54.348	2.024	7	32	—	56.411
8	65.687	54.733	461	8	15	1	55.218	59.872	5.524	24	35	8	65.463
—	11.234	9.122	49	1	3	—	9.175	10.484	726	—	4	—	11.214
8	54.453	45.611	412	7	12	1	46.043	49.388	4.798	24	31	8	54.249
10	65.113	59.076	1.015	18	13	1	60.123	54.170	10.582	76	45	12	64.885
2	11.356	9.520	120	1	—	—	9.641	9.769	1.508	10	8	2	11.297
8	53.757	49.556	895	17	13	1	50.482	44.401	9.074	66	37	10	53.588

segue TAV. 32 — Popolazione residente e presente per

ANNO DI NASCITA	ETÀ	POPOLAZIONE RESIDENTE									
		MASCHI					FEMMINE				
		CELIBI	CONIUGATI	SEPARATI LEGALMENTE	VEDOVI	DIVORZIATI	TOTALE	NUBILI	CONIUGATE	SEPARATE LEGALMENTE	VEDOVE
1960		62.808	2.415	28	23	1	65.275	46.294	16.789	145	42
Dal 25 Ottobre al 31 Dicembre	20	10.564	318	1	2	1	10.886	8.288	2.465	19	9
Dal 1 Gennaio al 24 Ottobre	21	52.244	2.097	27	21	—	54.389	38.006	14.324	126	33
1959		59.130	5.079	42	4	2	64.257	38.406	24.323	319	43
Dal 25 Ottobre al 31 Dicembre	21	10.730	725	4	—	—	11.459	6.942	3.938	46	6
Dal 1 Gennaio al 24 Ottobre	22	48.400	4.354	38	4	2	52.798	31.464	20.385	273	37
1958		52.863	9.123	100	5	5	62.096	30.650	29.844	442	70
Dal 25 Ottobre al 31 Dicembre	22	9.745	1.338	13	1	—	11.097	5.651	5.019	55	7
Dal 1 Gennaio al 24 Ottobre	23	43.118	7.785	87	4	5	50.999	24.999	24.825	387	63
1957		47.111	15.249	134	10	10	62.514	24.558	36.112	659	73
Dal 25 Ottobre al 31 Dicembre	23	8.446	2.244	18	1	1	10.710	4.561	6.024	119	10
Dal 1 Gennaio al 24 Ottobre	24	38.665	13.005	116	9	9	51.804	19.997	30.088	540	63
1956		40.648	21.580	261	17	10	62.516	19.746	40.571	841	127
Dal 25 Ottobre al 31 Dicembre	24	7.115	3.176	41	2	2	10.336	3.574	6.572	133	16
Dal 1 Gennaio al 24 Ottobre	25	33.533	18.404	220	15	8	52.180	16.172	33.999	708	111
1955		33.326	27.473	381	28	21	61.229	16.007	44.349	1.043	166
Dal 25 Ottobre al 31 Dicembre	25	6.019	4.433	63	4	4	10.523	2.919	7.492	166	35
Dal 1 Gennaio al 24 Ottobre	26	27.307	23.040	318	24	17	50.706	13.088	36.857	877	131
1954		27.867	33.359	528	33	23	61.810	13.240	46.517	1.180	167
Dal 25 Ottobre al 31 Dicembre	26	4.997	5.557	85	12	4	10.655	2.448	8.127	191	25
Dal 1 Gennaio al 24 Ottobre	27	22.870	27.802	443	21	19	51.155	10.792	38.390	989	142
1953		23.094	37.450	664	26	46	61.280	10.886	47.673	1.201	200
Dal 25 Ottobre al 31 Dicembre	27	3.926	5.904	102	4	5	9.941	1.924	8.120	172	33
Dal 1 Gennaio al 24 Ottobre	28	19.168	31.546	562	22	41	51.339	8.962	39.553	1.029	167
1952		19.437	41.381	803	56	49	61.726	9.594	50.174	1.266	226
Dal 25 Ottobre al 31 Dicembre	28	3.477	6.773	136	5	9	10.400	1.801	8.614	215	37
Dal 1 Gennaio al 24 Ottobre	29	15.960	34.608	667	51	40	51.326	7.793	41.560	1.051	189
1951		16.497	44.642	946	57	81	62.223	8.556	51.861	1.357	277
Dal 25 Ottobre al 31 Dicembre	29	2.875	7.468	151	11	8	10.513	1.523	8.658	248	39
Dal 1 Gennaio al 24 Ottobre	30	13.622	37.174	795	46	73	51.710	7.033	43.203	1.109	238
1950		14.960	49.478	1.064	62	88	65.652	8.071	55.033	1.468	354
Dal 25 Ottobre al 31 Dicembre	30	2.761	8.438	163	13	16	11.391	1.432	9.472	288	65
Dal 1 Gennaio al 24 Ottobre	31	12.199	41.040	901	49	72	54.261	6.639	45.561	1.180	289
1949		13.353	52.678	1.159	72	123	67.385	7.590	57.136	1.474	453
Dal 25 Ottobre al 31 Dicembre	31	2.419	8.778	194	9	24	11.424	1.338	9.730	218	72
Dal 1 Gennaio al 24 Ottobre	32	10.934	43.900	965	63	99	55.961	6.252	47.406	1.256	381
1948		12.307	56.831	1.326	84	158	70.706	7.422	60.794	1.485	505
Dal 25 Ottobre al 31 Dicembre	32	2.216	9.807	224	12	35	12.294	1.305	10.724	258	79
Dal 1 Gennaio al 24 Ottobre	33	10.091	47.024	1.102	72	123	58.412	6.117	50.070	1.227	426
1947		10.786	57.292	1.380	99	207	69.764	6.830	59.830	1.601	585
Dal 25 Ottobre al 31 Dicembre	33	1.949	9.452	236	22	26	11.685	1.164	10.202	264	94
Dal 1 Gennaio al 24 Ottobre	34	8.837	47.840	1.144	77	181	58.079	5.666	49.628	1.337	491
1946		10.467	60.719	1.426	125	245	72.982	6.765	62.686	1.588	755
Dal 25 Ottobre al 31 Dicembre	34	1.767	9.866	227	18	36	11.914	1.168	10.650	263	123
Dal 1 Gennaio al 24 Ottobre	35	8.700	50.853	1.199	107	209	61.068	5.597	52.036	1.325	632
1945		7.318	45.841	1.140	126	243	54.668	5.013	46.908	1.251	665
Dal 25 Ottobre al 31 Dicembre	35	1.277	7.728	192	28	44	9.269	881	7.948	210	118
Dal 1 Gennaio al 24 Ottobre	36	6.041	38.113	948	98	199	45.399	4.132	38.960	1.041	547
1944		7.590	49.725	1.145	132	246	58.838	5.237	51.445	1.247	811
Dal 25 Ottobre al 31 Dicembre	36	1.272	7.948	199	26	38	9.483	835	8.494	188	132
Dal 1 Gennaio al 24 Ottobre	37	6.318	41.777	946	106	208	49.355	4.402	42.951	1.059	679
1943		7.237	50.205	1.163	156	257	59.018	5.248	51.431	1.218	960
Dal 25 Ottobre al 31 Dicembre	37	1.310	8.862	223	28	44	10.467	973	9.270	199	153
Dal 1 Gennaio al 24 Ottobre	38	5.927	41.343	940	128	213	48.551	4.275	42.161	1.019	807
1942		7.705	51.885	1.206	172	270	61.238	5.172	53.433	1.190	1.136
Dal 25 Ottobre al 31 Dicembre	38	1.335	8.678	184	34	41	10.272	875	9.113	195	190
Dal 1 Gennaio al 24 Ottobre	39	6.370	43.207	1.022	138	229	50.966	4.297	44.320	995	946
1941		7.694	54.163	1.156	218	359	63.590	5.540	55.204	1.190	1.421
Dal 25 Ottobre al 31 Dicembre	39	1.144	8.447	203	26	64	9.884	858	8.601	170	202
Dal 1 Gennaio al 24 Ottobre	40	6.550	45.716	953	192	295	53.706	4.682	46.603	1.020	1.219

anno di nascita, età, sesso e stato civile

		POPOLAZIONE PRESENTE											
		MASCHI						FEMMINE					
DIVORZIATE	TOTALE	CELIBI	CONIUGATI	SEPARATI LEGALMENTE	VEDOVI	DIVORZIATI	TOTALE	NUBILI	CONIUGATE	SEPARATE LEGALMENTE	VEDOVE	DIVORZIATE	TOTALE
6	63.276	61.063	2.404	28	25	1	63.521	46.165	16.686	146	45	6	63.048
—	10.781	10.263	322	1	2	1	10.589	8.246	2.457	19	9	—	10.731
6	52.495	50.800	2.082	27	23	—	52.932	37.919	14.229	127	36	6	52.317
9	63.100	58.584	5.094	41	5	2	63.726	38.413	24.289	327	46	10	63.085
3	10.935	10.607	730	4	—	—	11.341	6.925	3.934	49	6	3	10.917
6	52.165	47.977	4.364	37	5	2	52.385	31.488	20.355	278	40	7	52.168
24	61.030	52.716	9.083	102	7	6	61.914	30.671	29.697	452	76	25	60.921
4	10.736	9.749	1.331	15	1	—	11.096	5.659	5.007	59	8	4	10.737
20	50.294	42.967	7.752	87	6	6	50.818	25.012	24.690	393	68	21	50.184
23	61.425	46.907	15.150	139	15	11	62.222	24.634	35.962	662	80	24	61.362
4	10.718	8.408	2.219	18	3	1	10.649	4.567	6.006	121	12	4	10.710
19	50.707	38.499	12.931	121	12	10	51.573	20.067	29.956	541	68	20	50.652
46	61.331	40.472	21.435	270	19	12	62.208	19.688	40.429	855	128	52	61.152
4	10.299	7.096	3.175	39	2	2	10.314	3.575	6.538	135	17	6	10.271
42	51.032	33.376	18.260	231	17	10	51.894	16.113	33.891	720	111	46	50.881
71	61.636	33.205	27.262	382	30	24	60.903	16.089	44.182	1.041	169	68	61.549
15	10.627	5.962	4.395	63	4	5	10.429	2.946	7.491	166	36	14	10.653
56	51.009	27.243	22.867	319	26	19	50.474	13.143	36.691	875	133	54	50.896
85	61.189	27.859	33.139	524	35	26	61.583	13.362	46.318	1.188	170	90	61.128
10	10.801	5.019	5.516	87	12	4	10.638	2.457	8.093	189	25	9	10.773
75	50.388	22.840	27.623	437	23	22	50.945	10.905	38.225	999	145	81	50.355
128	60.088	23.139	37.194	668	31	49	61.081	11.007	47.421	1.196	203	133	59.960
16	10.265	3.945	5.850	108	4	5	9.912	1.936	8.076	173	33	18	10.236
112	49.823	19.194	31.344	560	27	44	51.169	9.071	39.345	1.023	170	115	49.724
157	61.417	19.451	41.037	799	58	53	61.398	9.712	49.910	1.257	229	155	61.263
30	10.697	3.476	6.735	135	6	9	10.361	1.793	8.554	220	38	27	10.632
127	50.720	15.975	34.302	664	52	44	51.037	7.919	41.356	1.037	191	128	50.631
211	62.262	16.465	44.351	952	56	76	61.900	8.641	51.605	1.358	281	214	62.099
43	10.511	2.857	7.413	152	11	8	10.441	1.535	8.618	244	40	43	10.480
168	51.751	13.608	36.938	800	45	68	51.459	7.106	42.987	1.114	241	171	51.619
237	65.163	14.986	49.119	1.063	65	96	65.329	8.159	54.789	1.456	352	238	64.994
36	11.293	2.763	8.386	166	14	17	11.346	1.423	9.423	291	62	37	11.236
201	53.870	12.223	40.733	897	51	79	53.983	6.736	45.366	1.165	290	201	53.758
301	66.954	13.360	52.294	1.160	74	126	67.014	7.673	56.894	1.479	461	297	66.804
47	11.405	2.417	8.707	192	9	23	11.348	1.349	9.703	222	74	48	11.396
254	55.549	10.943	43.587	968	65	103	55.666	6.324	47.191	1.257	387	249	55.408
372	70.578	12.328	56.361	1.326	89	163	70.267	7.429	60.541	1.465	515	378	70.328
78	12.444	2.215	9.743	226	14	38	12.236	1.295	10.711	247	80	81	12.414
294	58.134	10.113	46.618	1.100	75	125	58.031	6.134	49.830	1.218	435	297	57.914
378	69.224	10.810	56.824	1.377	99	209	69.319	6.877	59.565	1.606	589	380	69.017
66	11.790	1.942	9.386	237	20	29	11.614	1.181	10.154	263	94	69	11.761
312	57.434	8.868	47.438	1.140	79	180	57.705	5.696	49.411	1.343	495	311	57.256
471	72.265	10.404	60.185	1.418	125	248	72.380	6.779	62.422	1.576	756	477	72.010
61	12.265	1.759	9.777	227	19	33	11.815	1.173	10.612	260	126	61	12.232
410	60.000	8.645	50.408	1.191	106	215	60.565	5.606	51.810	1.316	630	416	59.778
396	54.233	7.289	45.483	1.153	124	245	54.294	5.017	46.690	1.239	665	398	54.009
64	9.221	1.272	7.673	186	27	42	9.200	881	7.906	207	118	68	9.180
332	45.012	6.017	37.810	967	97	203	45.094	4.136	38.784	1.032	547	330	44.829
454	59.194	7.568	49.380	1.158	129	247	58.482	5.239	51.202	1.254	819	449	58.963
72	9.721	1.267	7.891	197	25	38	9.418	812	8.441	190	134	71	9.648
382	49.473	6.301	41.489	961	104	209	49.064	4.427	42.761	1.064	685	378	49.315
476	59.333	7.219	49.774	1.163	155	256	58.567	5.205	51.275	1.220	962	478	59.140
89	10.684	1.297	8.772	218	28	45	10.360	962	9.243	201	155	86	10.647
387	48.649	5.922	41.002	945	127	211	48.207	4.243	42.032	1.019	807	392	48.493
505	61.436	7.671	51.424	1.194	170	270	60.729	5.156	53.252	1.183	1.145	505	61.241
84	10.457	1.323	8.595	183	32	42	10.175	866	9.083	197	192	84	10.422
421	50.979	6.348	42.829	1.011	138	228	50.554	4.290	44.169	986	953	421	50.819
562	63.917	7.677	53.746	1.130	223	342	63.118	5.518	55.055	1.184	1.416	553	63.726
82	9.913	1.152	8.374	194	27	61	9.808	847	8.567	171	199	80	9.864
480	54.004	6.525	45.372	936	196	281	53.310	4.671	46.488	1.013	1.217	473	53.862

segue TAV. 32 — Popolazione residente e presente per

ANNO DI NASCITA	ETÀ	POPOLAZIONE RESIDENTE									
		MASCHI						FEMMINE			
		CELIBI	CONIUGATI	SEPARATI LEGALMENTE	VEDOVI	DIVORZIATI	TOTALE	NUBILI	CONIUGATE	SEPARATE LEGALMENTE	VEDOVE
1940		8.258	60.439	1.175	241	342	70.455	5.996	60.388	1.236	1.769
Dal 25 Ottobre al 31 Dicembre	40	1.566	10.718	215	41	55	12.595	1.085	10.869	230	276
Dal 1 Gennaio al 24 Ottobre	41	6.692	49.721	960	200	287	57.860	4.911	49.519	1.006	1.493
1939		7.745	60.493	1.194	290	339	70.061	6.072	60.369	1.114	2.001
Dal 25 Ottobre al 31 Dicembre	41	1.372	10.654	207	51	49	12.333	1.070	10.437	218	315
Dal 1 Gennaio al 24 Ottobre	42	6.373	49.839	987	239	290	57.728	5.002	49.932	896	1.686
1938		7.145	59.639	1.114	372	384	68.654	5.988	58.953	1.100	2.345
Dal 25 Ottobre al 31 Dicembre	42	1.363	10.579	219	62	74	12.297	1.097	10.739	205	431
Dal 1 Gennaio al 24 Ottobre	43	5.782	49.060	895	310	310	56.357	4.891	48.214	895	1.914
1937		6.501	55.140	983	363	313	63.300	5.543	54.331	1.025	2.388
Dal 25 Ottobre al 31 Dicembre	43	1.223	10.324	178	65	49	11.839	1.042	10.298	189	401
Dal 1 Gennaio al 24 Ottobre	44	5.278	44.816	805	298	264	51.461	4.501	44.033	836	1.987
1936		6.111	51.991	966	391	324	59.783	5.435	50.745	926	2.744
Dal 25 Ottobre al 31 Dicembre	44	1.038	9.177	152	64	63	10.494	960	8.987	179	438
Dal 1 Gennaio al 24 Ottobre	45	5.073	42.814	814	327	261	49.289	4.475	41.758	747	2.306
1935		6.125	54.529	845	505	344	62.348	5.755	52.710	911	3.359
Dal 25 Ottobre al 31 Dicembre	45	1.145	9.496	145	91	54	10.931	998	9.469	176	581
Dal 1 Gennaio al 24 Ottobre	46	4.980	45.033	700	414	290	51.417	4.757	43.241	735	2.778
1934		6.082	52.606	826	587	351	60.452	5.848	50.888	843	3.665
Dal 25 Ottobre al 31 Dicembre	46	1.108	9.401	137	103	67	10.816	1.120	9.245	148	639
Dal 1 Gennaio al 24 Ottobre	47	4.974	43.205	689	484	284	49.636	4.728	41.643	695	3.026
1933		5.956	51.779	794	595	317	59.441	5.984	49.191	851	4.065
Dal 25 Ottobre al 31 Dicembre	47	1.035	9.325	146	93	67	10.666	1.016	8.860	150	695
Dal 1 Gennaio al 24 Ottobre	48	4.921	42.454	648	502	250	48.775	4.968	40.331	701	3.370
1932		5.964	51.295	761	627	299	58.946	6.225	48.850	794	4.698
Dal 25 Ottobre al 31 Dicembre	48	1.110	8.981	121	120	51	10.383	1.095	8.597	123	826
Dal 1 Gennaio al 24 Ottobre	49	4.854	42.314	640	507	248	48.563	5.130	40.253	671	3.872
1931		5.773	51.659	748	727	329	59.236	6.587	48.172	753	5.265
Dal 25 Ottobre al 31 Dicembre	49	990	9.077	118	117	59	10.361	1.197	8.632	148	877
Dal 1 Gennaio al 24 Ottobre	50	4.783	42.582	630	610	270	48.875	5.390	39.540	605	4.388
1930		5.846	52.781	776	846	367	60.616	7.023	48.969	725	6.032
Dal 25 Ottobre al 31 Dicembre	50	1.058	9.547	132	162	71	10.970	1.250	9.060	136	1.051
Dal 1 Gennaio al 24 Ottobre	51	4.788	43.234	644	684	296	49.646	5.773	39.909	589	4.981
1929		5.378	49.187	754	898	327	56.544	6.753	45.224	642	6.636
Dal 25 Ottobre al 31 Dicembre	51	910	8.760	118	167	65	10.020	1.184	8.161	113	1.120
Dal 1 Gennaio al 24 Ottobre	52	4.468	40.427	636	731	262	46.524	5.569	37.063	529	5.516
1928		5.140	48.454	665	990	332	55.581	6.819	43.571	650	7.245
Dal 25 Ottobre al 31 Dicembre	52	941	8.541	103	161	61	9.807	1.233	7.714	109	1.225
Dal 1 Gennaio al 24 Ottobre	53	4.199	39.913	562	829	271	45.774	5.586	35.857	541	6.020
1927		4.841	47.999	649	1.087	315	54.891	6.655	42.808	577	7.979
Dal 25 Ottobre al 31 Dicembre	53	903	8.587	119	186	56	9.851	1.184	7.767	108	1.370
Dal 1 Gennaio al 24 Ottobre	54	3.938	39.412	530	901	259	45.040	5.471	35.041	469	6.609
1926		4.745	45.599	609	1.222	335	52.510	6.569	41.113	534	8.556
Dal 25 Ottobre al 31 Dicembre	54	862	7.938	103	199	48	9.150	1.260	7.453	98	1.432
Dal 1 Gennaio al 24 Ottobre	55	3.883	37.661	506	1.023	287	43.360	5.309	33.660	436	7.124
1925		4.446	44.490	565	1.328	287	51.116	6.800	39.951	511	9.595
Dal 25 Ottobre al 31 Dicembre	55	829	7.873	90	220	43	9.055	1.188	7.255	88	1.698
Dal 1 Gennaio al 24 Ottobre	56	3.617	36.617	475	1.108	244	42.061	5.612	32.696	423	7.897
1924		4.224	44.027	497	1.462	276	50.486	6.839	38.628	561	10.490
Dal 25 Ottobre al 31 Dicembre	56	769	7.800	82	270	47	8.968	1.283	7.000	100	1.826
Dal 1 Gennaio al 24 Ottobre	57	3.455	36.227	415	1.192	229	41.518	5.556	31.628	461	8.664
1923		3.967	43.417	528	1.562	292	49.766	6.977	37.397	510	11.473
Dal 25 Ottobre al 31 Dicembre	57	782	7.664	95	306	55	8.902	1.324	6.903	78	2.021
Dal 1 Gennaio al 24 Ottobre	58	3.185	35.753	433	1.256	237	40.864	5.653	30.494	432	9.452
1922		3.484	39.956	446	1.644	284	45.814	6.805	35.578	494	12.630
Dal 25 Ottobre al 31 Dicembre	58	647	6.909	94	277	48	7.975	1.223	6.244	96	2.174
Dal 1 Gennaio al 24 Ottobre	59	2.837	33.047	352	1.367	236	37.839	5.582	29.334	398	10.456
1921		3.385	39.900	471	1.777	282	45.815	6.742	34.134	444	13.836
Dal 25 Ottobre al 31 Dicembre	59	659	7.915	98	356	51	9.079	1.383	7.114	86	2.672
Dal 1 Gennaio al 24 Ottobre	60	2.726	31.985	373	1.421	231	36.736	5.359	27.020	358	11.164

anno di nascita, età, sesso e stato civile

		POPOLAZIONE PRESENTE											
		MASCHI						FEMMINE					
DIVORZIATE	TOTALE	CELIBI	CONIUGATI	SEPARATI LEGALMENTE	VEDOVI	DIVORZIATI	TOTALE	NUBILI	CONIUGATE	SEPARATE LEGALMENTE	VEDOVE	DIVORZIATE	TOTALE
566	69.955	8.217	59.953	1.145	241	357	69.913	5.995	60.173	1.223	1.762	561	69.714
108	12.568	1.533	10.595	212	42	58	12.440	1.081	10.839	229	274	104	12.527
458	57.387	6.684	49.358	933	199	299	57.473	4.914	49.334	994	1.488	457	57.187
553	70.109	7.758	59.959	1.178	293	329	69.517	6.055	60.163	1.113	2.003	551	69.885
96	12.136	1.367	10.541	204	51	49	12.212	1.074	10.387	216	318	93	12.088
457	57.973	6.391	49.418	974	242	280	57.305	4.981	49.776	897	1.685	458	57.797
523	68.909	7.150	59.234	1.116	375	372	68.247	5.980	58.755	1.097	2.343	520	68.695
94	12.566	1.373	10.523	217	63	72	12.248	1.098	10.703	203	429	92	12.525
429	56.343	5.777	48.711	899	312	300	55.999	4.882	48.052	894	1.914	428	56.170
517	63.804	6.477	54.694	992	363	308	62.834	5.539	54.151	1.028	2.381	510	63.609
93	12.023	1.211	10.234	187	66	47	11.745	1.044	10.255	190	397	91	11.977
424	51.781	5.266	44.460	805	297	261	51.089	4.495	43.896	838	1.984	419	51.632
524	60.374	6.113	51.631	958	389	323	59.414	5.408	50.635	916	2.738	529	60.226
91	10.655	1.035	9.128	158	64	63	10.448	960	8.965	182	440	92	10.639
433	49.719	5.078	42.503	800	325	260	48.966	4.448	41.670	734	2.298	437	49.587
482	63.217	6.125	54.137	859	504	342	61.967	5.751	52.529	894	3.345	480	62.999
87	11.311	1.149	9.430	149	90	51	10.869	1.002	9.425	175	582	85	11.269
395	51.906	4.976	44.707	710	414	291	51.098	4.749	43.104	719	2.763	395	51.730
495	61.739	6.137	52.280	819	582	342	60.160	5.839	50.766	841	3.677	484	61.607
85	11.237	1.118	9.342	133	101	62	10.756	1.131	9.228	142	641	84	11.226
410	50.502	5.019	42.938	686	481	280	49.404	4.708	41.538	699	3.036	400	50.381
500	60.591	6.019	51.410	780	599	309	59.117	5.972	49.064	849	4.062	490	60.437
84	10.805	1.045	9.266	149	94	64	10.618	1.004	8.827	154	695	82	10.762
416	49.786	4.974	42.144	631	505	245	48.499	4.968	40.237	695	3.367	408	49.675
531	61.098	5.989	50.948	773	630	300	58.640	6.211	48.642	785	4.689	521	60.848
101	10.742	1.110	8.906	124	119	52	10.311	1.101	8.561	122	820	100	10.704
430	50.356	4.879	42.042	649	511	248	48.329	5.110	40.081	663	3.869	421	50.144
525	61.302	5.789	51.359	750	718	324	58.940	6.565	48.022	751	5.254	518	61.110
103	10.957	992	9.012	121	117	58	10.300	1.179	8.608	148	878	100	10.913
422	50.345	4.797	42.347	629	601	266	48.640	5.386	39.414	603	4.376	418	50.197
570	63.319	5.867	52.448	774	837	364	60.290	7.021	48.845	720	6.047	565	63.198
102	11.599	1.068	9.505	132	162	72	10.939	1.256	9.027	136	1.053	101	11.573
468	51.720	4.799	42.943	642	675	292	49.351	5.765	39.818	584	4.994	464	51.625
469	59.724	5.405	48.934	745	898	322	56.304	6.739	45.054	636	6.627	471	59.527
83	10.661	914	8.710	115	169	62	9.970	1.183	8.137	109	1.112	87	10.628
386	49.063	4.491	40.224	630	729	260	46.334	5.556	36.917	527	5.515	384	48.899
517	58.802	5.162	48.164	670	990	327	55.313	6.824	43.428	654	7.251	517	58.674
102	10.383	943	8.495	103	162	56	9.759	1.232	7.699	105	1.227	104	10.367
415	48.419	4.219	39.669	567	828	271	45.554	5.592	35.729	549	6.024	413	48.307
488	58.507	4.850	47.750	641	1.094	313	54.648	6.656	42.711	577	7.986	488	58.418
100	10.529	901	8.556	117	188	53	9.815	1.179	7.747	109	1.371	100	10.506
388	47.978	3.949	39.194	524	906	260	44.833	5.477	34.964	468	6.615	388	47.912
478	57.250	4.784	45.332	613	1.224	337	52.290	6.564	41.007	529	8.573	472	57.145
80	10.323	869	7.895	109	199	48	9.120	1.252	7.442	96	1.436	78	10.304
398	46.927	3.915	37.437	504	1.025	289	43.170	5.312	33.565	433	7.137	394	46.841
468	57.325	4.498	44.291	555	1.319	290	50.953	6.784	39.824	515	9.572	468	57.163
80	10.309	836	7.810	90	218	44	8.998	1.189	7.206	89	1.698	82	10.264
388	47.016	3.662	36.481	465	1.101	246	41.955	5.595	32.618	426	7.874	386	46.899
476	56.994	4.270	43.777	493	1.473	281	50.294	6.822	38.519	553	10.475	472	56.841
76	10.285	779	7.752	81	273	50	8.935	1.283	6.987	98	1.830	77	10.275
400	46.709	3.491	36.025	412	1.200	231	41.359	5.539	31.532	455	8.645	395	46.566
475	56.832	3.994	43.165	539	1.558	283	49.539	7.007	37.303	512	11.499	480	56.801
73	10.399	786	7.598	99	300	51	8.834	1.323	6.877	81	2.017	75	10.373
402	46.433	3.208	35.567	440	1.258	232	40.705	5.684	30.426	431	9.482	405	46.428
434	55.941	3.526	39.795	448	1.657	281	45.707	6.807	35.487	493	12.632	438	55.857
73	9.810	655	6.879	92	283	47	7.956	1.227	6.223	93	2.181	73	9.797
361	46.131	2.871	32.916	356	1.374	234	37.751	5.580	29.264	400	10.451	365	46.060
408	55.564	3.406	39.621	477	1.782	287	45.573	6.723	34.059	438	13.896	410	55.526
84	11.339	671	7.866	98	359	51	9.045	1.367	7.097	83	2.690	83	11.320
324	44.225	2.735	31.755	379	1.423	236	36.528	5.356	26.962	355	11.206	327	44.206

segue TAV. 32 — Popolazione residente e presente per

ANNO DI NASCITA	ETÀ	POPOLAZIONE RESIDENTE									
		MASCHI						FEMMINE			
		CELIBI	CONIUGATI	SEPARATI LEGALMENTE	VEDOVI	DIVORZIATI	TOTALE	NUBILI	CONIUGATE	SEPARATE LEGALMENTE	VEDOVE
1920		3.139	38.032	447	1.886	255	43.759	6.386	32.139	439	14.768
Dal 25 Ottobre al 31 Dicembre	60	548	6.496	71	308	33	7.456	1.140	5.534	83	2.446
Dal 1 Gennaio al 24 Ottobre	61	2.591	31.536	376	1.578	222	36.303	5.246	26.605	356	12.322
1919		2.112	24.129	252	1.370	145	28.008	4.371	20.115	263	10.329
Dal 25 Ottobre al 31 Dicembre	61	594	7.099	60	408	45	8.206	1.357	6.078	78	3.004
Dal 1 Gennaio al 24 Ottobre	62	1.518	17.030	192	962	100	19.802	3.014	14.037	185	7.325
1918		1.578	17.889	233	1.104	109	20.913	3.497	14.611	209	8.685
Dal 25 Ottobre al 31 Dicembre	62	280	3.184	24	186	20	3.694	619	2.624	36	1.483
Dal 1 Gennaio al 24 Ottobre	63	1.298	14.705	209	918	89	17.219	2.878	11.987	173	7.202
1917		1.753	18.450	214	1.263	124	21.804	3.547	14.874	191	9.720
Dal 25 Ottobre al 31 Dicembre	63	294	2.913	38	179	20	3.444	598	2.567	38	1.489
Dal 1 Gennaio al 24 Ottobre	64	1.459	15.537	176	1.084	104	18.360	2.949	12.307	153	8.231
1916		2.129	23.240	226	1.830	114	27.539	4.711	18.327	231	13.197
Dal 25 Ottobre al 31 Dicembre	64	330	3.704	34	281	18	4.367	785	2.984	50	2.100
Dal 1 Gennaio al 24 Ottobre	65	1.799	19.536	192	1.549	96	23.172	3.926	15.343	181	11.097
1915		2.532	28.730	310	2.550	152	34.274	5.807	22.302	266	17.820
Dal 25 Ottobre al 31 Dicembre	65	473	4.937	61	418	23	5.912	1.063	3.914	34	3.024
Dal 1 Gennaio al 24 Ottobre	66	2.059	23.793	249	2.132	129	28.362	4.744	18.388	232	14.796
1914		2.554	29.899	281	2.918	167	35.819	6.167	22.299	251	19.683
Dal 25 Ottobre al 31 Dicembre	66	458	5.398	54	497	31	6.438	1.158	4.151	51	3.567
Dal 1 Gennaio al 24 Ottobre	67	2.096	24.501	227	2.421	136	29.381	5.009	18.148	200	16.116
1913		2.558	28.743	271	3.226	127	34.925	6.180	20.748	260	20.618
Dal 25 Ottobre al 31 Dicembre	67	479	5.081	47	592	23	6.222	1.122	3.753	50	3.512
Dal 1 Gennaio al 24 Ottobre	68	2.079	23.662	224	2.634	104	28.703	5.058	16.995	210	17.106
1912		2.416	26.971	277	3.419	125	33.208	6.052	19.260	248	21.637
Dal 25 Ottobre al 31 Dicembre	68	511	5.083	56	618	24	6.292	1.124	3.699	46	3.980
Dal 1 Gennaio al 24 Ottobre	69	1.905	21.888	221	2.801	101	26.916	4.928	15.561	202	17.657
1911		2.108	24.649	214	3.526	89	30.586	5.987	17.241	206	21.498
Dal 25 Ottobre al 31 Dicembre	69	395	4.462	46	631	23	5.557	1.079	3.141	38	3.763
Dal 1 Gennaio al 24 Ottobre	70	1.713	20.187	168	2.895	66	25.029	4.908	14.100	168	17.735
1910		2.107	23.006	205	3.889	91	29.298	5.969	15.383	211	22.311
Dal 25 Ottobre al 31 Dicembre	70	406	4.319	41	704	14	5.484	1.114	2.906	42	4.053
Dal 1 Gennaio al 24 Ottobre	71	1.701	18.687	164	3.185	77	23.814	4.855	12.477	169	18.258
1909		1.838	20.445	187	3.885	62	26.417	5.668	12.986	164	21.810
Dal 25 Ottobre al 31 Dicembre	71	301	3.660	26	631	21	4.639	1.078	2.347	29	3.803
Dal 1 Gennaio al 24 Ottobre	72	1.537	16.785	161	3.254	41	21.778	4.590	10.639	135	18.007
1908		1.751	18.413	166	3.990	59	24.379	5.518	11.573	139	21.905
Dal 25 Ottobre al 31 Dicembre	72	340	3.587	24	730	13	4.694	1.098	2.221	37	3.960
Dal 1 Gennaio al 24 Ottobre	73	1.411	14.826	142	3.260	46	19.685	4.420	9.352	102	17.945
1907		1.530	15.559	146	3.751	50	21.036	5.085	9.517	94	20.891
Dal 25 Ottobre al 31 Dicembre	73	278	2.847	25	734	10	3.894	960	1.807	16	3.798
Dal 1 Gennaio al 24 Ottobre	74	1.252	12.712	121	3.017	40	17.142	4.125	7.710	78	17.093
1906		1.391	13.887	120	3.795	50	19.243	4.817	8.012	93	20.591
Dal 25 Ottobre al 31 Dicembre	74	274	2.610	20	704	12	3.620	919	1.507	19	3.820
Dal 1 Gennaio al 24 Ottobre	75	1.117	11.277	100	3.091	38	15.623	3.898	6.505	74	16.771
1905		1.192	11.843	107	3.694	28	16.864	4.363	6.545	86	19.103
Dal 25 Ottobre al 31 Dicembre	75	220	2.283	22	727	3	3.255	822	1.272	17	3.482
Dal 1 Gennaio al 24 Ottobre	76	972	9.560	85	2.967	25	13.609	3.541	5.273	69	15.621
1904		1.039	10.274	73	3.735	37	15.158	4.084	5.685	79	19.114
Dal 25 Ottobre al 31 Dicembre	76	191	1.936	11	633	1	2.772	749	1.116	7	3.488
Dal 1 Gennaio al 24 Ottobre	77	848	8.338	62	3.102	36	12.386	3.335	4.569	72	15.626
1903		845	8.426	83	3.396	34	12.784	3.692	4.450	56	17.559
Dal 25 Ottobre al 31 Dicembre	77	143	1.670	16	630	4	2.463	670	854	15	3.282
Dal 1 Gennaio al 24 Ottobre	78	702	6.756	67	2.766	30	10.321	3.022	3.596	41	14.277
1902		797	7.371	68	3.355	19	11.610	3.519	3.786	46	16.583
Dal 25 Ottobre al 31 Dicembre	78	188	1.406	15	607	2	2.218	650	738	7	3.150
Dal 1 Gennaio al 24 Ottobre	79	609	5.965	53	2.748	17	9.392	2.869	3.048	39	13.433
1901		703	6.014	57	3.035	17	9.826	3.106	2.948	36	15.207
Dal 25 Ottobre al 31 Dicembre	79	119	1.151	8	512	4	1.794	622	535	5	2.735
Dal 1 Gennaio al 24 Ottobre	80	584	4.863	49	2.523	13	8.032	2.484	2.413	31	12.472

anno di nascita, età, sesso e stato civile

		POPOLAZIONE PRESENTE											
		MASCHI						FEMMINE					
DIVORZIATE	TOTALE	CELIBI	CONIUGATI	SEPARATI LEGALMENTE	VEDOVI	DIVORZIATI	TOTALE	NUBILI	CONIUGATE	SEPARATE LEGALMENTE	VEDOVE	DIVORZIATE	TOTALE
391	54.123	3.211	37.794	447	1.881	252	43.585	6.403	32.022	429	14.834	385	54.073
64	9.267	565	6.464	73	308	32	7.442	1.145	5.497	82	2.453	63	9.240
327	44.856	2.646	31.330	374	1.573	220	36.143	5.258	26.525	347	12.381	322	44.833
230	35.308	2.145	24.042	250	1.361	147	27.945	4.388	20.102	264	10.352	229	35.335
66	10.583	596	7.066	62	399	45	8.168	1.353	6.063	80	3.026	64	10.586
164	24.725	1.549	16.976	188	962	102	19.777	3.035	14.039	184	7.326	165	24.749
203	27.205	1.622	17.817	237	1.110	109	20.895	3.515	14.564	207	8.728	202	27.216
35	4.797	293	3.178	27	187	19	3.704	631	2.617	34	1.473	37	4.792
168	22.408	1.329	14.639	210	923	90	17.191	2.884	11.947	173	7.255	165	22.424
167	28.499	1.770	18.465	209	1.274	121	21.839	3.566	14.826	192	9.767	164	28.515
28	4.720	299	2.919	39	187	18	3.462	598	2.554	36	1.500	28	4.716
139	23.779	1.471	15.546	170	1.087	103	18.377	2.968	12.272	156	8.267	136	23.799
214	36.680	2.170	23.168	231	1.840	115	27.524	4.721	18.261	231	13.239	216	36.668
40	5.959	339	3.695	32	282	17	4.365	778	2.978	50	2.110	40	5.956
174	30.721	1.831	19.473	199	1.558	98	23.159	3.943	15.283	181	11.129	176	30.712
221	46.416	2.556	28.654	305	2.557	151	34.223	5.858	22.224	261	17.940	217	46.500
43	8.078	480	4.932	59	420	21	5.912	1.069	3.893	34	3.037	41	8.074
178	38.338	2.076	23.722	246	2.137	130	28.311	4.789	18.331	227	14.903	176	38.426
213	48.613	2.622	29.769	284	2.924	166	35.765	6.162	22.203	251	19.749	217	48.582
30	8.957	459	5.378	52	505	31	6.425	1.164	4.137	53	3.585	34	8.973
183	39.656	2.163	24.391	232	2.419	135	29.340	4.998	18.066	198	16.164	183	39.609
218	48.024	2.596	28.643	266	3.242	122	34.869	6.212	20.675	262	20.704	218	48.071
44	8.481	484	5.049	45	591	20	6.189	1.118	3.742	48	3.530	44	8.482
174	39.543	2.112	23.594	221	2.651	102	28.680	5.094	16.933	214	17.174	174	39.589
161	47.358	2.433	26.898	281	3.447	127	33.186	6.092	19.233	249	21.719	161	47.454
25	8.874	514	5.075	57	628	25	6.299	1.131	3.676	47	3.998	27	8.879
136	38.484	1.919	21.823	224	2.819	102	26.887	4.961	15.557	202	17.721	134	38.575
165	45.097	2.160	24.597	218	3.544	92	30.611	6.014	17.208	205	21.588	164	45.179
37	8.058	397	4.464	47	631	21	5.560	1.081	3.127	39	3.783	35	8.065
128	37.039	1.763	20.133	171	2.913	71	25.051	4.933	14.081	166	17.805	129	37.114
141	44.015	2.107	22.946	199	3.921	93	29.266	6.024	15.388	204	22.478	140	44.234
18	8.133	409	4.307	39	712	14	5.481	1.130	2.909	40	4.064	19	8.162
123	35.882	1.698	18.639	160	3.209	79	23.785	4.894	12.479	164	18.414	121	36.072
136	40.764	1.866	20.403	189	3.913	62	26.433	5.698	13.001	163	21.935	140	40.937
31	7.288	309	3.644	26	637	22	4.638	1.075	2.351	30	3.827	33	7.316
105	33.476	1.557	16.759	163	3.276	40	21.795	4.623	10.650	133	18.108	107	33.621
103	39.238	1.790	18.378	162	4.029	58	24.417	5.531	11.585	142	22.064	102	39.424
21	7.337	346	3.593	24	733	13	4.709	1.089	2.219	37	3.997	21	7.363
82	31.901	1.444	14.785	138	3.296	45	19.708	4.442	9.366	105	18.067	81	32.061
91	35.678	1.556	15.581	145	3.761	50	21.093	5.114	9.510	100	21.029	90	35.843
16	6.597	278	2.844	25	737	10	3.894	957	1.819	18	3.828	15	6.637
75	29.081	1.278	12.737	120	3.024	40	17.199	4.157	7.691	82	17.201	75	29.206
63	33.576	1.402	13.864	120	3.847	49	19.282	4.877	8.012	91	20.763	64	33.807
7	6.272	278	2.603	20	712	12	3.625	927	1.513	19	3.864	7	6.330
56	27.304	1.124	11.261	100	3.135	37	15.657	3.950	6.499	72	16.899	57	27.477
58	30.155	1.212	11.796	112	3.743	31	16.894	4.387	6.518	89	19.283	60	30.337
10	5.603	222	2.272	23	725	4	3.246	823	1.271	18	3.499	10	5.621
48	24.552	990	9.524	89	3.018	27	13.648	3.564	5.247	71	15.784	50	24.716
39	29.001	1.051	10.288	74	3.817	36	15.266	4.117	5.696	80	19.319	40	29.252
3	5.363	191	1.943	11	646	1	2.792	753	1.120	8	3.519	3	5.403
36	23.638	860	8.345	63	3.171	35	12.474	3.364	4.576	72	15.800	37	23.849
30	25.787	863	8.414	88	3.451	36	12.852	3.695	4.454	55	17.772	30	26.006
2	4.823	147	1.655	17	647	4	2.470	663	850	15	3.323	2	4.853
28	20.964	716	6.759	71	2.804	32	10.382	3.032	3.604	40	14.449	28	21.153
37	23.971	804	7.360	70	3.425	20	11.679	3.575	3.778	48	16.874	34	24.309
6	4.551	188	1.410	16	621	2	2.237	661	743	7	3.214	6	4.631
31	19.420	616	5.950	54	2.804	18	9.442	2.914	3.035	41	13.660	28	19.678
23	21.320	714	6.011	57	3.084	17	9.883	3.139	2.934	35	15.450	23	21.581
4	3.901	119	1.154	8	514	4	1.799	630	532	5	2.786	4	3.957
19	17.419	595	4.857	49	2.570	13	8.084	2.509	2.402	30	12.664	19	17.624

segue TAV. 32 — Popolazione residente e presente per

ANNO DI NASCITA	ETÀ	POPOLAZIONE RESIDENTE									
		MASCHI					FEMMINE				
		CELIBI	CONIUGATI	SEPARATI LEGALMENTE	VEDOVI	DIVORZIATI	TOTALE	NUBILI	CONIUGATE	SEPARATE LEGALMENTE	VEDOVE
1900		536	4.816	34	2.971	12	8.369	2.576	2.185	36	13.847
Dal 25 Ottobre al 31 Dicembre	80	101	902	8	548	4	1.563	523	448	7	2.584
Dal 1 Gennaio al 24 Ottobre	81	435	3.914	26	2.423	8	6.806	2.053	1.737	29	11.263
1899		405	3.611	33	2.569	3	6.621	2.403	1.584	21	12.300
Dal 25 Ottobre al 31 Dicembre	81	83	727	4	512	1	1.327	456	311	3	2.328
Dal 1 Gennaio al 24 Ottobre	82	322	2.884	29	2.057	2	5.294	1.947	1.273	18	9.972
1898		328	2.821	25	2.230	6	5.410	2.042	1.246	10	10.527
Dal 25 Ottobre al 31 Dicembre	82	56	580	3	429	2	1.070	402	226	1	1.998
Dal 1 Gennaio al 24 Ottobre	83	272	2.241	22	1.801	4	4.340	1.640	1.020	9	8.529
1897		275	2.226	12	2.090	7	4.610	1.776	863	9	9.321
Dal 25 Ottobre al 31 Dicembre	83	52	445	7	398	1	903	338	172	2	1.687
Dal 1 Gennaio al 24 Ottobre	84	223	1.781	5	1.692	6	3.707	1.438	691	7	7.634
1896		214	1.718	16	1.783	2	3.733	1.571	663	14	8.096
Dal 25 Ottobre al 31 Dicembre	84	41	321	—	352	1	715	310	139	2	1.563
Dal 1 Gennaio al 24 Ottobre	85	173	1.397	16	1.431	1	3.018	1.261	524	12	6.533
1895		173	1.228	5	1.383	2	2.791	1.234	500	12	6.530
Dal 25 Ottobre al 31 Dicembre	85	32	230	—	235	—	497	240	82	3	1.166
Dal 1 Gennaio al 24 Ottobre	86	141	998	5	1.148	2	2.294	994	418	9	5.364
1894		132	932	8	1.241	1	2.314	935	317	5	5.132
Dal 25 Ottobre al 31 Dicembre	86	34	193	1	266	—	494	200	52	1	1.037
Dal 1 Gennaio al 24 Ottobre	87	98	739	7	975	1	1.820	735	265	4	4.095
1893		110	690	2	1.056	3	1.861	814	207	7	4.245
Dal 25 Ottobre al 31 Dicembre	87	26	128	—	223	1	378	165	40	1	840
Dal 1 Gennaio al 24 Ottobre	88	84	562	2	833	2	1.483	649	167	6	3.405
1892		67	494	1	804	—	1.366	605	148	4	3.180
Dal 25 Ottobre al 31 Dicembre	88	13	104	—	163	—	280	124	32	2	585
Dal 1 Gennaio al 24 Ottobre	89	54	390	1	641	—	1.086	481	116	2	2.595
1891		61	368	—	652	2	1.083	487	97	2	2.597
Dal 25 Ottobre al 31 Dicembre	89	9	68	—	125	—	202	98	15	1	506
Dal 1 Gennaio al 24 Ottobre	90	52	300	—	527	2	881	389	82	1	2.091
1890		42	235	—	496	—	773	336	69	3	1.795
Dal 25 Ottobre al 31 Dicembre	90	5	48	—	86	—	139	63	18	—	342
Dal 1 Gennaio al 24 Ottobre	91	37	187	—	410	—	634	273	51	3	1.453
1889		33	151	2	356	—	542	237	41	1	1.489
Dal 25 Ottobre al 31 Dicembre	91	5	31	—	64	—	100	44	13	—	271
Dal 1 Gennaio al 24 Ottobre	92	28	120	2	292	—	442	193	28	1	1.218
1888		17	76	—	264	—	357	152	18	—	968
Dal 25 Ottobre al 31 Dicembre	92	6	15	—	56	—	77	28	3	—	205
Dal 1 Gennaio al 24 Ottobre	93	11	61	—	208	—	280	124	15	—	763
1887		16	47	1	209	1	274	104	11	—	676
Dal 25 Ottobre al 31 Dicembre	93	5	15	—	53	1	74	25	1	—	126
Dal 1 Gennaio al 24 Ottobre	94	11	32	1	156	—	200	79	10	—	550
1886		15	35	—	130	—	180	86	3	—	441
Dal 25 Ottobre al 31 Dicembre	94	5	9	—	29	—	43	15	—	—	91
Dal 1 Gennaio al 24 Ottobre	95	10	26	—	101	—	137	71	3	—	350
1885		9	14	—	85	—	108	45	10	—	327
Dal 25 Ottobre al 31 Dicembre	95	2	7	—	25	—	34	9	3	—	72
Dal 1 Gennaio al 24 Ottobre	96	7	7	—	60	—	74	36	7	—	255
1884		3	10	—	59	—	72	34	5	—	210
Dal 25 Ottobre al 31 Dicembre	96	1	7	—	11	—	19	4	—	—	49
Dal 1 Gennaio al 24 Ottobre	97	2	3	—	48	—	53	30	5	—	161
1883		1	4	—	47	—	52	17	4	—	98
Dal 25 Ottobre al 31 Dicembre	97	—	—	—	8	—	8	5	1	—	20
Dal 1 Gennaio al 24 Ottobre	98	1	4	—	39	—	44	12	3	—	78
1882		1	3	—	18	—	22	10	2	—	80
Dal 25 Ottobre al 31 Dicembre	98	1	3	—	7	—	11	3	—	—	19
Dal 1 Gennaio al 24 Ottobre	99	—	—	—	11	—	11	7	2	—	61
1881		—	4	—	11	—	15	4	1	—	42
Dal 25 Ottobre al 31 Dicembre	99	—	2	—	2	—	4	2	—	—	9
Dal 1 Gennaio al 24 Ottobre	100	—	2	—	9	—	11	2	1	—	33
1880 e anni precedenti	100 E PIU'	—	2	—	9	—	11	8	—	—	51
TOTALE		1.958.997	2.189.513	35.574	97.181	10.780	4.292.045	1.775.395	2.194.176	41.197	570.922

anno di nascita, età, sesso e stato civile

		POPOLAZIONE PRESENTE											
		MASCHI						FEMMINE					
DIVORZiate	TOTALE	CELIBI	CONIUGATI	SEPARATI LEGALMENTE	VEDOVI	DIVORZIATI	TOTALE	NUBILI	CONIUGATE	SEPARATE LEGALMENTE	VEDOVE	DIVORZiate	TOTALE
22	18.666	547	4.818	34	3.025	13	8.437	2.603	2.192	36	14.140	23	18.994
2	3.564	108	902	8	561	4	1.583	532	444	8	2.624	3	3.611
20	15.102	439	3.916	26	2.464	9	6.854	2.071	1.748	28	11.516	20	15.383
16	16.324	413	3.620	32	2.624	5	6.694	2.454	1.586	22	12.526	15	16.603
4	3.102	79	724	4	518	1	1.326	468	303	3	2.391	4	3.169
12	13.222	334	2.896	28	2.106	4	5.368	1.986	1.283	19	10.135	11	13.434
17	13.842	323	2.820	27	2.264	7	5.441	2.091	1.253	9	10.719	18	14.090
2	2.629	57	574	4	440	3	1.078	410	226	1	2.026	2	2.665
15	11.213	266	2.246	23	1.824	4	4.363	1.681	1.027	8	8.693	16	11.425
9	11.978	285	2.224	11	2.112	7	4.639	1.814	882	10	9.561	9	12.276
2	2.201	52	448	6	405	1	912	340	178	2	1.731	2	2.253
7	9.777	233	1.776	5	1.707	6	3.727	1.474	704	8	7.830	7	10.023
4	10.348	237	1.707	16	1.814	3	3.777	1.602	678	14	8.276	4	10.574
3	2.017	49	324	—	359	1	733	316	142	2	1.609	3	2.072
1	8.331	188	1.383	16	1.455	2	3.044	1.286	536	12	6.667	1	8.502
6	8.282	184	1.241	5	1.434	2	2.866	1.267	502	12	6.718	5	8.504
—	1.491	32	230	—	240	—	502	245	81	3	1.194	—	1.523
6	6.791	152	1.011	5	1.194	2	2.364	1.022	421	9	5.524	5	6.981
3	6.392	130	933	8	1.263	—	2.334	965	325	5	5.275	3	6.573
1	1.291	33	193	1	271	—	498	201	52	1	1.054	1	1.309
2	5.101	97	740	7	992	—	1.836	764	273	4	4.221	2	5.264
4	5.277	111	691	2	1.080	3	1.887	846	207	6	4.339	4	5.402
—	1.046	25	127	—	228	1	381	171	39	1	847	—	1.058
4	4.231	86	564	2	852	2	1.506	675	168	5	3.492	4	4.344
2	3.939	70	503	1	832	—	1.406	618	150	4	3.293	2	4.067
1	744	14	104	—	165	—	283	128	31	2	596	1	758
1	3.195	56	399	1	667	—	1.123	490	119	2	2.697	1	3.309
—	3.183	66	365	—	665	2	1.098	504	101	2	2.671	—	3.278
—	620	10	70	—	126	—	206	102	17	1	517	—	637
—	2.563	56	295	—	539	2	892	402	84	1	2.154	—	2.641
—	2.203	43	245	—	499	—	787	345	69	2	1.811	—	2.227
—	423	6	49	—	85	—	140	64	19	—	341	—	424
—	1.780	37	196	—	414	—	647	281	50	2	1.470	—	1.803
1	1.769	34	148	2	351	—	535	246	42	1	1.537	—	1.826
—	328	6	31	—	60	—	97	43	13	—	289	—	345
1	1.441	28	117	2	291	—	438	203	29	1	1.248	—	1.481
—	1.138	19	81	—	273	—	373	162	18	—	994	1	1.175
—	236	6	19	—	60	—	85	32	3	—	209	—	244
—	902	13	62	—	213	—	288	130	15	—	785	1	931
—	791	18	45	1	203	1	268	110	9	—	690	—	809
—	152	6	13	—	50	1	70	26	—	—	135	—	161
—	639	12	32	1	153	—	198	84	9	—	555	—	648
—	530	15	34	—	133	—	182	88	3	—	434	—	525
—	106	5	8	—	31	—	44	17	—	—	94	—	111
—	424	10	26	—	102	—	138	71	3	—	340	—	414
—	382	6	15	—	84	—	105	45	9	—	333	—	387
—	84	2	7	—	25	—	34	8	3	—	76	—	87
—	298	4	8	—	59	—	71	37	6	—	257	—	300
—	249	3	10	—	61	—	74	33	5	—	218	—	256
—	53	1	7	—	10	—	18	4	—	—	50	—	54
—	196	2	3	—	51	—	56	29	5	—	168	—	202
—	119	1	4	—	47	—	52	18	4	—	101	—	123
—	26	—	—	—	8	—	8	4	1	—	20	—	25
—	93	1	4	—	39	—	44	14	3	—	81	—	98
—	92	1	3	—	18	—	22	12	2	—	79	—	93
—	22	1	3	—	6	—	10	3	—	—	18	—	21
—	70	—	—	—	12	—	12	9	2	—	61	—	72
—	47	—	3	—	11	—	14	5	1	—	44	—	50
—	11	—	2	—	2	—	4	2	—	—	10	—	12
—	36	—	1	—	9	—	10	3	1	—	34	—	38
—	59	1	2	—	10	—	13	9	1	—	56	—	66
17.917	4.599.607	1.934.135	2.176.094	35.514	98.113	10.752	4.254.608	1.772.837	2.186.849	41.084	575.481	17.875	4.594.126

TAV. 33 - Popolazione residente in età da 6 anni in poi

GRADO DI ISTRUZIONE	MASCHI E FEMMINE									
	CLASSI DI ETÀ (anni)									
	6-10	11-13	14-18	19-24	25-29	30-34	35-44	45-54	55-64	65-74
LAUREA	—	—	—	3.583	37.719	48.502	58.375	36.906	27.027	13.011
Gruppo scientifico	—	—	—	940	7.137	7.008	8.784	7.474	4.504	1.568
Chimica, chimica industriale	—	—	—	111	770	1.108	2.249	2.304	1.624	581
Farmacia, chimica e tecnologia farmaceutiche	—	—	—	185	1.517	989	1.400	2.596	1.519	639
Matematica, matematica e fisica, fisica, astronomia	—	—	—	304	2.073	2.210	2.412	1.117	837	224
Scienze naturali, scienze geologiche, scienze biologiche	—	—	—	310	2.671	2.630	2.683	1.445	504	114
Scienze dell'informazione	—	—	—	20	95	63	25	4	9	5
Discipline nautiche	—	—	—	10	11	8	15	8	11	5
Gruppo medico	—	—	—	115	6.549	6.151	4.969	4.631	4.000	1.737
Medicina e chirurgia	—	—	—	115	6.549	6.151	4.969	4.631	4.000	1.737
Gruppo ingegneria	—	—	—	403	6.747	8.469	10.637	6.572	4.787	1.738
Ingegneria	—	—	—	141	4.559	6.135	8.163	5.560	4.299	1.546
Architettura, urbanistica	—	—	—	262	2.188	2.334	2.474	1.012	488	192
Gruppo agrario	—	—	—	84	1.089	916	741	638	912	330
Scienze agrarie, scienze forestali	—	—	—	59	508	434	427	353	399	188
Medicina veterinaria	—	—	—	11	387	311	225	257	489	126
Scienze delle preparazioni alimentari, scienze della produzione animale	—	—	—	14	194	171	89	28	24	16
Gruppo economico	—	—	—	507	3.357	6.604	11.386	4.665	2.725	2.212
Economia aziendale, economia e commercio	—	—	—	—	—	—	—	—	—	—
economia politica, scienze coloniali, scienze economiche, scienze economiche e bancarie, scienze bancarie ed assicurative, scienze economico-marittime, scienze economiche e sociali	—	—	—	375	2.225	4.306	8.819	3.824	2.353	2.023
Scienze politiche, scienze politiche per l'Europa occidentale, scienze politiche per l'oriente	—	—	—	76	876	1.826	2.089	695	308	159
Scienze statistiche ed attuariali, scienze statistiche ed economiche, scienze statistiche e demografiche	—	—	—	36	112	109	194	72	38	22
Sociologia	—	—	—	20	144	363	284	74	26	8
Gruppo giuridico	—	—	—	359	2.756	3.113	5.862	5.314	3.164	2.058
Giurisprudenza	—	—	—	359	2.756	3.113	5.862	5.314	3.164	2.058
Gruppo letterario	—	—	—	1.021	9.556	15.749	15.351	7.258	6.685	3.174
Lettere; geografia; materie letterarie; discipline arti, musica e spettacolo	—	—	—	280	3.385	7.274	6.441	2.975	3.851	1.668
Filosofia, storia, teologia, pedagogia	—	—	—	201	2.816	4.344	3.474	2.004	1.725	1.141
Psicologia	—	—	—	96	619	265	243	107	71	33
Lingue, letterature e istituzioni dell'Europa occidentale, lingue e letterature straniere moderne, lingue e letterature orientali, lingue e letterature straniere	—	—	—	444	2.736	3.866	5.193	2.172	1.038	332
Gruppo altre lauree	—	—	—	154	528	492	645	354	250	194
DIPLOMA	—	—	30.765	293.312	177.780	135.058	167.346	95.842	61.218	28.595
Statistica	—	—	—	91	64	50	45	23	10	4
Vigilanza scuole elementari	—	—	—	84	103	93	133	100	81	33
Educazione fisica	—	—	—	380	838	498	524	178	183	73
Istituto professionale	—	—	7.086	22.608	14.140	10.746	10.830	4.462	2.352	1.042
Agrario	—	—	104	681	352	261	395	283	159	86
Industriale	—	—	1.688	6.642	5.023	4.037	3.770	1.604	782	371
Marinaro	—	—	35	45	59	63	144	103	50	17
Commerciale	—	—	4.327	13.035	7.555	5.709	5.687	2.114	1.162	454
Alberghiero	—	—	619	1.221	571	313	312	136	61	17
Femminile	—	—	313	984	580	363	522	222	138	97
Istituto tecnico	—	—	3.571	112.728	74.011	64.907	85.030	41.914	21.860	11.381
Agrario	—	—	90	2.515	1.302	844	1.181	1.022	631	328
Industriale	—	—	967	32.973	24.589	19.712	21.285	10.017	4.919	2.518
Nautico	—	—	6	200	207	249	511	306	113	47
Commerciale	—	—	1.607	51.302	30.374	28.711	45.184	21.458	11.551	6.729
Per geometri	—	—	277	13.789	12.224	11.577	13.385	7.980	4.118	1.476
Per turismo	—	—	191	3.665	1.229	531	379	156	81	30
Per perito aziendale	—	—	386	7.115	3.099	2.636	2.017	686	270	134
Femminile	—	—	47	1.169	987	647	1.088	289	177	119
Scuola magistrale	—	—	2.445	9.156	8.287	5.615	6.332	4.471	4.142	1.777
Istituto magistrale	—	—	2.941	20.775	18.298	14.747	18.101	15.751	15.366	5.431
Liceo classico	—	—	748	21.006	9.731	5.433	8.094	8.370	6.145	2.034
Liceo scientifico	—	—	1.431	43.960	14.680	4.355	5.110	4.933	2.471	639
Liceo linguistico	—	—	445	7.322	2.492	1.923	3.016	831	305	219
Liceo artistico	—	—	653	5.423	3.000	1.850	1.972	1.116	741	421
Istituto d'arte	—	—	216	1.582	1.130	989	1.123	499	312	222
Altri diplomi	—	—	11.229	48.197	31.006	23.852	27.036	13.194	7.250	5.319
LICENZA SCUOLA MEDIA INFERIORE	—	25.776	614.648	369.911	234.879	220.068	325.382	226.504	137.280	82.085
LICENZA SCUOLA ELEMENTARE	42.824	373.119	71.467	93.467	156.113	258.433	689.037	747.114	564.793	454.566
ALFABETI	600.949	11.526	3.873	4.634	6.596	9.269	36.643	76.359	85.117	138.978
ANALFABETI	1.619	387	1.204	1.732	1.524	1.736	6.146	12.110	10.450	11.695
TOTALE	645.392	410.808	721.957	766.639	614.611	673.066	1282.929	1194.835	885.885	728.930

per sesso, classe di età e grado di istruzione

		MASCHI												
		CLASSI DI ETÀ (anni)												
75 e più	TOTALE	6-10	11-13	14-18	19-24	25-29	30-34	35-44	45-54	55-64	65-74	75 e più	TOTALE	
5.326	230.449	—	—	—	1.408	19.779	28.069	38.503	26.219	19.643	10.327	4.153	148.101	
795	38.210	—	—	—	322	2.557	3.958	5.463	4.143	2.301	939	427	20.110	
289	9.036	—	—	—	62	534	927	1.879	1.867	1.195	426	190	7.080	
258	9.103	—	—	—	51	530	535	797	1.177	669	335	144	4.238	
185	9.362	—	—	—	116	731	1.298	1.537	511	317	125	71	4.706	
54	10.411	—	—	—	74	690	1.140	1.223	580	108	46	16	3.877	
2	223	—	—	—	13	63	53	14	2	4	4	1	154	
7	75	—	—	—	6	9	5	13	6	8	3	5	55	
593	28.745	—	—	—	61	4.383	4.708	3.985	3.959	3.589	1.628	553	22.866	
593	28.745	—	—	—	61	4.383	4.708	3.985	3.959	3.589	1.628	553	22.866	
1.293	40.646	—	—	—	246	5.700	7.561	9.817	6.292	4.639	1.695	1.256	37.206	
1.223	31.626	—	—	—	127	4.343	5.976	7.998	5.485	4.236	1.527	1.191	30.883	
70	9.020	—	—	—	119	1.357	1.585	1.819	807	403	168	65	6.323	
152	4.862	—	—	—	55	823	814	663	581	861	308	134	4.239	
78	2.446	—	—	—	38	405	398	393	326	368	177	68	2.173	
64	1.870	—	—	—	7	313	271	208	244	486	123	63	1.715	
10	546	—	—	—	10	105	145	62	11	7	8	3	351	
576	32.032	—	—	—	299	2.441	4.770	9.265	4.115	2.492	2.083	526	25.991	
543	24.468	—	—	—	246	1.754	3.232	7.403	3.448	2.183	1.917	504	20.687	
17	6.046	—	—	—	34	558	1.228	1.481	558	263	144	13	4.279	
9	592	—	—	—	12	68	71	167	52	25	16	5	416	
7	926	—	—	—	7	61	239	214	57	21	6	4	609	
767	23.393	—	—	—	193	1.668	2.268	4.610	4.434	2.951	1.918	727	18.769	
767	23.393	—	—	—	193	1.668	2.268	4.610	4.434	2.951	1.918	727	18.769	
1.046	59.840	—	—	—	182	1.958	3.713	4.338	2.484	2.646	1.615	456	17.392	
533	26.407	—	—	—	51	627	1.423	1.540	658	973	510	141	5.923	
340	16.045	—	—	—	70	896	1.651	2.041	1.499	1.396	1.006	294	8.853	
13	1.447	—	—	—	18	156	93	99	37	25	16	3	447	
160	15.941	—	—	—	43	279	546	658	290	252	83	18	2.169	
104	2.721	—	—	—	50	249	277	362	211	164	141	74	1.528	
18.059	1.007.975	—	—	9.468	140.714	93.881	77.923	99.137	54.254	32.993	15.135	6.073	529.578	
2	289	—	—	—	45	40	31	32	15	7	3	1	174	
18	645	—	—	—	6	9	12	30	31	22	11	6	127	
22	2.696	—	—	—	117	435	267	230	101	90	42	5	1.287	
472	73.738	—	—	2.107	8.654	6.471	5.455	5.917	2.846	1.524	667	275	33.916	
34	2.355	—	—	66	569	300	233	357	269	149	82	32	2.057	
156	24.073	—	—	1.451	5.917	4.620	3.767	3.503	1.500	726	324	128	21.936	
9	525	—	—	15	22	39	51	115	88	39	13	8	390	
218	40.261	—	—	193	1.278	1.089	1.180	1.709	879	556	237	106	7.227	
1	3.251	—	—	378	868	423	224	233	110	54	11	1	2.302	
54	3.273	—	—	(4)	—	—	—	—	—	—	—	—	(4)	
5.240	420.642	—	—	1.808	68.821	53.026	50.007	67.097	33.652	18.832	9.358	3.804	306.405	
111	8.024	—	—	75	2.183	1.150	759	1.059	919	555	297	91	7.088	
944	117.924	—	—	845	30.086	23.260	19.023	20.699	9.786	4.815	2.389	823	111.726	
60	1.699	—	—	1	147	161	208	452	278	86	42	51	1.426	
3.446	200.362	—	—	581	21.832	15.423	17.459	30.422	14.179	9.015	5.043	2.307	116.261	
494	65.320	—	—	227	12.407	11.531	11.235	13.149	7.885	4.076	1.456	482	62.448	
8	6.270	—	—	20	519	328	163	208	108	59	23	2	1.430	
64	16.407	—	—	59	1.647	1.173	1.160	1.108	497	226	108	48	6.026	
113	4.636	—	—	—	—	—	—	—	—	—	—	—	—	
1.816	44.041	—	—	—	—	—	—	—	—	—	—	—	—	
6.363	117.773	—	—	81	1.257	1.685	1.923	2.033	1.744	2.843	1.035	319	12.920	
972	62.533	—	—	373	10.176	5.111	3.216	4.829	4.644	3.881	1.071	465	33.766	
203	77.782	—	—	811	26.234	9.762	3.231	3.848	3.724	1.803	439	116	49.968	
118	16.671	—	—	43	656	232	174	237	82	38	17	10	1.489	
132	15.308	—	—	150	1.409	883	489	584	357	307	213	58	4.450	
78	6.151	—	—	67	625	480	471	603	308	212	152	38	2.956	
2.623	169.706	—	—	4.028	22.714	15.747	12.647	13.697	6.750	3.434	2.127	976	82.120	
35.184	2.271.717	—	12.583	314.023	197.384	122.573	114.820	172.944	117.657	68.096	34.916	11.256	1.166.252	
209.921	3.660.854	21.775	191.101	42.069	45.361	69.017	111.868	314.572	353.833	248.790	182.086	66.423	1.646.895	
107.897	1.081.841	308.054	6.238	2.050	2.210	2.806	3.740	13.806	30.124	31.914	49.971	31.724	482.637	
9.190	57.793	805	198	631	866	682	711	2.422	4.407	3.772	4.299	2.800	21.593	
385.577	8.310.629	330.634	210.120	368.241	387.943	308.738	337.131	641.384	586.494	405.208	296.734	122.429	3.995.056	

TAV. 34 - Popolazione residente attiva e non attiva per sesso, classe di età e grado di istruzione;

CONDIZIONE CLASSI DI ETÀ	LAUREATI			DIPLOMATI			FORNITI DI LICENZA DI SCUOLA MEDIA INFERIORE		
	M	F	MF	M	F	MF	M	F	MF
Agricoltura	1.811	217	2.028	8.540	2.129	10.669	23.483	5.596	29.079
14 - 19	—	—	—	231	91	322	3.946	824	4.770
20 - 29	240	37	277	3.055	807	3.862	7.177	1.525	8.702
30 - 44	691	92	783	2.918	703	3.621	6.516	1.701	8.217
45 - 54	345	47	392	1.239	314	1.553	3.414	960	4.374
55 - 64	352	36	388	846	177	1.023	1.787	448	2.235
65 e piu'	183	5	188	251	37	288	643	138	781
Industrie	32.626	3.698	36.324	181.132	67.189	248.321	466.412	228.201	694.613
14 - 19	—	—	—	4.806	5.310	10.116	88.662	55.998	144.660
20 - 29	4.271	1.263	5.534	70.777	40.047	110.824	159.138	98.345	257.483
30 - 44	17.101	1.746	18.847	76.155	17.544	93.699	148.732	56.722	205.454
45 - 54	7.349	497	7.846	21.124	3.374	24.498	53.163	14.440	67.603
55 - 64	3.382	170	3.552	7.394	826	8.220	15.084	2.358	17.442
65 e piu'	523	22	545	876	88	964	1.633	338	1.971
Altre attività	93.525	58.426	151.951	214.616	203.926	418.542	319.912	237.875	557.787
14 - 19	—	—	—	2.337	9.535	11.872	25.176	30.455	55.631
20 - 29	11.823	14.150	25.973	71.956	99.714	171.670	91.595	87.255	178.850
30 - 44	47.446	32.862	80.308	94.660	66.865	161.525	127.524	84.418	211.942
45 - 54	17.780	7.224	25.004	29.752	18.450	48.202	52.987	26.175	79.162
55 - 64	12.165	3.736	15.901	13.618	7.861	21.479	19.348	7.783	27.131
65 e piu'	4.311	454	4.765	2.293	1.501	3.794	3.282	1.789	5.071
TOTALE	127.962	62.341	190.303	404.288	273.244	677.532	809.807	471.672	1.281.479
14 - 19	—	—	—	7.374	14.936	22.310	117.784	87.277	205.061
20 - 29	16.334	15.450	31.784	145.788	140.568	286.356	257.910	187.125	445.035
30 - 44	65.238	34.700	99.938	173.733	85.112	258.845	282.772	142.841	425.613
45 - 54	25.474	7.768	33.242	52.115	22.138	74.253	109.564	41.575	151.139
55 - 64	15.899	3.942	19.841	21.858	8.864	30.722	36.219	10.589	46.808
65 e piu'	5.017	481	5.498	3.420	1.626	5.046	5.558	2.265	7.823
In cerca di prima occupazione	2.916	3.362	6.278	19.729	33.191	52.920	45.909	63.658	109.567
14 - 19	—	—	—	7.342	18.098	25.440	35.240	52.288	87.528
20 - 29	2.382	2.891	5.273	11.334	14.002	25.336	8.141	9.121	17.262
30 - 44	482	456	938	877	1.035	1.912	2.010	2.124	4.134
45 - 54	36	14	50	112	49	161	388	115	503
55 - 64	16	1	17	64	7	71	130	10	140
65 e piu'	—	—	—	—	—	—	—	—	—
Studenti	797	583	1.380	56.972	52.680	109.652	184.205	188.384	372.589
14 - 19	—	—	—	10.341	13.395	23.736	181.094	186.382	367.476
20 - 29	600	466	1.066	45.153	38.027	83.180	3.095	2.002	5.097
30 - 44	196	115	311	1.459	1.218	2.677	16	—	16
45 - 54	1	2	3	19	40	59	—	—	—
55 - 64	—	—	—	—	—	—	—	—	—
65 e piu'	—	—	—	—	—	—	—	—	—
Casalinghe	—	10.375	10.375	—	90.981	90.981	—	305.119	305.119
14 - 19	—	—	—	—	596	596	—	7.019	7.019
20 - 29	—	1.074	1.074	—	16.528	16.528	—	50.251	50.251
30 - 44	—	4.305	4.305	—	35.350	35.350	—	108.646	108.646
45 - 54	—	2.186	2.186	—	16.285	16.285	—	61.016	61.016
55 - 64	—	1.759	1.759	—	12.014	12.014	—	38.419	38.419
65 e piu'	—	1.051	1.051	—	10.208	10.208	—	39.768	39.768
Ritirati dal lavoro	12.252	4.854	17.106	29.190	23.531	52.721	75.990	53.033	129.023
14 - 19	—	—	—	9	16	25	154	157	311
20 - 29	7	15	22	40	242	282	127	622	749
30 - 44	46	479	525	207	1.541	1.748	762	2.237	2.999
45 - 54	247	578	825	1.441	2.543	3.984	5.947	4.635	10.582
55 - 64	3.206	1.577	4.783	10.429	6.778	17.207	29.944	18.788	48.732
65 e piu'	8.746	2.205	10.951	17.064	12.411	29.475	39.056	26.594	65.650
Scolari	—	—	—	—	—	—	12.583	13.193	25.776
6 - 10	—	—	—	—	—	—	—	—	—
11 - 13	—	—	—	—	—	—	12.583	13.193	25.776
Altri	4.174	833	5.007	19.399	4.770	24.169	37.758	10.406	48.164
6 - 10	—	—	—	—	—	—	—	—	—
11 - 13	—	—	—	—	—	—	—	—	—
14 - 19	—	—	—	4.052	230	4.282	21.674	1.528	23.202
20 - 29	1.864	219	2.083	12.630	1.156	13.786	8.761	1.686	10.447
30 - 44	610	250	860	784	1.088	1.872	2.204	1.838	4.042
45 - 54	461	139	600	567	533	1.100	1.758	1.506	3.264
55 - 64	522	105	627	642	562	1.204	1.803	1.378	3.181
65 e piu'	717	120	837	724	1.201	1.925	1.558	2.470	4.028
TOTALE	148.101	82.348	230.449	529.578	478.397	1.007.975	1.166.252	1.105.465	2.271.717

attiva per settore di attività economica, non attiva per condizione non professionale

FORNITI DI LICENZA DI SCUOLA ELEMENTARE			ALFABETI PRIVI DI TITOLO DI STUDIO			ANALFABETI			TOTALE		
M	F	MF	M	F	MF	M	F	MF	M	F	MF
73.994	14.082	88.076	8.676	1.430	10.106	486	105	591	116.990	23.559	140.549
779	137	916	18	3	21	—	—	—	4.974	1.055	6.029
4.766	920	5.686	142	31	173	—	—	—	15.380	3.320	18.700
22.091	4.707	26.798	1.253	263	1.516	78	33	111	33.547	7.499	41.046
25.629	5.175	30.804	3.213	614	3.827	256	54	310	34.096	7.164	41.260
16.559	2.759	19.318	2.970	419	3.389	121	14	135	22.635	3.853	26.488
4.170	384	4.554	1.080	100	1.180	31	4	35	6.358	668	7.026
617.659	235.264	852.923	40.473	13.940	54.413	4.156	999	5.155	1.342.458	549.291	1.891.749
12.719	6.278	18.997	349	166	515	—	—	—	106.536	67.752	174.288
69.449	49.087	118.536	2.822	1.301	4.123	—	—	—	306.457	190.043	496.500
269.563	116.430	385.993	11.296	5.654	16.950	933	320	1.253	523.780	198.416	722.196
201.127	57.034	258.161	17.902	5.998	23.900	2.162	594	2.756	302.827	81.937	384.764
61.588	5.888	67.476	7.796	766	8.562	1.044	83	1.127	96.288	10.091	106.379
3.213	547	3.760	308	55	363	17	2	19	6.570	1.052	7.622
296.749	200.347	497.096	12.612	13.334	25.946	779	1.006	1.785	938.193	714.914	1.653.107
3.356	2.886	6.242	126	117	243	—	—	—	30.995	42.993	73.988
27.096	21.889	48.985	865	788	1.653	—	—	—	203.335	223.796	427.131
124.242	91.582	215.824	3.257	3.872	7.129	156	273	429	397.285	279.872	677.157
95.882	57.741	153.623	4.713	5.634	10.347	393	563	956	201.507	115.787	317.294
39.534	20.301	59.835	2.872	2.083	4.955	209	139	348	87.746	41.903	129.649
6.639	5.948	12.587	779	840	1.619	21	31	52	17.325	10.563	27.888
988.402	449.693	1.438.095	61.761	28.704	90.465	5.421	2.110	7.531	2.397.641	1.287.764	3.685.405
16.854	9.301	26.155	493	286	779	—	—	—	142.505	111.800	254.305
101.311	71.896	173.207	3.829	2.120	5.949	—	—	—	525.172	417.159	942.331
415.896	212.719	628.615	15.806	9.789	25.595	1.167	626	1.793	954.612	485.787	1.440.399
322.638	119.950	442.588	25.828	12.246	38.074	2.811	1.211	4.022	538.430	204.888	743.318
117.681	28.948	146.629	13.638	3.268	16.906	1.374	236	1.610	206.669	55.847	262.516
14.022	6.879	20.901	2.167	995	3.162	69	37	106	30.253	12.283	42.536
15.742	15.982	31.724	959	872	1.831	50	27	77	85.305	117.092	202.397
7.870	7.678	15.548	250	286	536	—	—	—	50.702	78.350	129.052
3.676	4.030	7.706	297	254	551	—	—	—	25.830	30.298	56.128
3.210	4.016	7.226	297	308	605	28	21	49	6.904	7.960	14.864
737	240	977	74	23	97	16	4	20	1.363	445	1.808
249	18	267	41	1	42	6	2	8	506	39	545
—	—	—	—	—	—	—	—	—	—	—	—
20.228	14.628	34.856	1.403	1.271	2.674	—	—	—	263.605	257.546	521.151
19.675	14.073	33.748	1.335	1.206	2.541	—	—	—	212.445	215.056	427.501
553	555	1.108	68	65	133	—	—	—	49.469	41.115	90.584
—	—	—	—	—	—	—	—	—	1.671	1.333	3.004
—	—	—	—	—	—	—	—	—	20	42	62
—	—	—	—	—	—	—	—	—	—	—	—
—	—	—	—	—	—	—	—	—	—	—	—
—	936.364	936.364	—	132.649	132.649	—	17.277	17.277	—	1.492.765	1.492.765
—	3.043	3.043	—	214	214	—	51	51	—	10.923	10.923
—	51.482	51.482	—	3.015	3.015	—	366	366	—	122.716	122.716
—	295.787	295.787	—	16.839	16.839	—	2.535	2.535	—	463.462	463.462
—	250.415	250.415	—	30.632	30.632	—	5.284	5.284	—	365.818	365.818
—	170.901	170.901	—	29.050	29.050	—	4.140	4.140	—	256.283	256.283
—	164.736	164.736	—	52.899	52.899	—	4.901	4.901	—	273.563	273.563
373.198	352.149	725.347	95.201	121.753	216.954	8.392	9.009	17.401	594.223	564.329	1.158.552
64	57	121	15	11	26	—	—	—	242	241	483
148	565	713	27	43	70	—	—	—	349	1.487	1.836
2.458	4.173	6.631	344	428	772	102	83	185	3.919	8.941	12.860
23.131	16.894	40.025	2.765	2.170	4.935	487	329	816	34.018	27.149	61.167
122.248	107.020	229.268	16.332	18.608	34.940	1.626	1.577	3.203	183.785	154.348	338.133
225.149	223.440	448.589	75.718	100.493	176.211	6.177	7.020	13.197	371.910	372.163	744.073
212.876	203.067	415.943	314.292	298.183	612.475	—	—	—	539.751	514.443	1.054.194
21.775	21.049	42.824	308.054	292.895	600.949	—	—	—	329.829	313.944	643.773
191.101	182.018	373.119	6.238	5.288	11.526	—	—	—	209.922	200.499	410.421
36.449	42.076	78.525	9.021	15.772	24.793	7.730	7.777	15.507	114.531	81.634	196.165
—	—	—	—	—	—	805	814	1.619	805	814	1.619
—	—	—	—	—	—	198	189	387	198	189	387
3.581	586	4.167	253	127	380	775	684	1.459	30.335	3.155	33.490
2.715	1.334	4.049	499	410	909	1.404	1.180	2.584	27.873	5.985	33.858
4.876	4.335	9.211	1.099	1.002	2.101	1.836	1.484	3.320	11.409	9.997	21.406
7.327	5.782	13.109	1.457	1.164	2.621	1.093	875	1.968	12.663	9.999	22.662
8.612	9.116	17.728	1.903	2.276	4.179	766	723	1.489	14.248	14.160	28.408
9.338	20.923	30.261	3.810	10.793	14.603	853	1.828	2.681	17.000	37.335	54.335
1.646.895	2.013.959	3.660.854	482.637	599.204	1.081.841	21.593	36.200	57.793	3.995.056	4.315.573	8.310.629

TAV. 35 - Popolazione residente attiva in condizione professionale, per sesso, ramo di attività economica, posizione nella professione e grado di istruzione

GRADO DI ISTRUZIONE	POSIZIONE NELLA PROFESSIONE											
	IMPRENDITORI E LIBERI PROFESSIONISTI		LAVORATORI IN PROPRIO		COADIUVANTI		DIRIGENTI E IMPIEGATI		LAVORATORI DIPENDENTI		TOTALE	
	MF	M	MF	M	MF	M	MF	M	MF	M	MF	M
0 — Agricoltura, caccia, foreste, pesca												
LAUREA	452	414	940	843	112	83	393	371	131	100	2.028	1.811
Gruppo scientifico	76	63	101	84	22	13	26	20	17	8	242	188
Gruppo medico	14	14	18	16	—	—	2	2	4	3	38	35
Gruppo ingegneria	89	89	170	166	14	14	39	38	14	14	326	321
Gruppo agrario	79	75	152	148	34	33	201	195	25	22	491	473
Gruppo economico	106	103	271	248	22	14	76	74	17	16	492	455
Gruppo giuridico	59	54	126	117	9	7	27	26	12	10	233	214
Gruppo letterario	22	10	82	47	7	—	11	6	39	25	161	88
Gruppo altre lauree	7	6	20	17	4	2	11	10	3	2	45	37
DIPLOMA	1.382	1.194	4.697	4.056	1.479	1.003	1.867	1.352	1.244	935	10.669	8.540
Statistica	—	—	1	1	1	1	—	—	—	—	2	2
Vigilanza scuole elementari	—	—	2	2	—	—	—	—	—	—	2	2
Educazione fisica	—	—	1	—	—	—	—	—	—	—	1	—
Istituto professionale	63	57	420	369	165	115	188	112	154	124	990	777
Istituto tecnico	802	750	2.637	2.480	780	662	1.243	999	557	477	6.019	5.368
Scuola magistrale, istituto magistrale	55	10	207	38	171	9	91	25	67	7	591	89
Liceo classico	142	110	360	297	58	30	56	48	57	43	673	528
Liceo scientifico, liceo linguistico	168	145	434	362	102	79	85	58	80	66	869	710
Liceo artistico, istituto d'arte	13	9	41	18	13	3	11	7	28	13	106	50
Altri diplomi	139	113	594	489	189	104	193	103	301	205	1.416	1.014
LICENZA SCUOLA MEDIA INFERIORE	1.296	1.044	13.706	12.097	5.219	3.707	1.546	908	7.312	5.727	29.079	23.483
LICENZA SCUOLA ELEMENTARE	1.188	1.000	51.970	45.924	6.698	2.173	798	690	27.422	24.207	88.076	73.994
ALFABETI	51	46	5.196	4.613	489	127	2	2	4.368	3.888	10.106	8.676
ANALFABETI	—	—	149	131	16	9	—	—	426	346	591	486
TOTALE	4.369	3.698	76.658	67.664	14.013	7.102	4.606	3.323	40.903	35.203	140.549	116.990

1 — Energia, gas e acqua

LAUREA	14	14	—	—	—	—	2.341	2.216	97	85	2.452	2.315
Gruppo scientifico	2	2	—	—	—	—	483	452	33	27	518	481
Gruppo medico	—	—	—	—	—	—	8	7	—	—	8	7
Gruppo ingegneria	9	9	—	—	—	—	1.183	1.169	23	23	1.215	1.201
Gruppo agrario	—	—	—	—	—	—	15	14	5	4	20	18
Gruppo economico	3	3	—	—	—	—	453	420	26	23	482	446
Gruppo giuridico	—	—	—	—	—	—	111	103	1	1	112	104
Gruppo letterario	—	—	—	—	—	—	59	24	7	6	66	30
Gruppo altre lauree	—	—	—	—	—	—	29	27	2	1	31	28
DIPLOMA	17	13	—	—	—	—	9.178	7.163	2.539	2.437	11.734	9.613
Statistica	—	—	—	—	—	—	3	1	—	—	3	1
Vigilanza scuole elementari	—	—	—	—	—	—	1	—	1	1	2	1
Educazione fisica	—	—	—	—	—	—	1	—	1	1	2	1
Istituto professionale	—	—	—	—	—	—	681	369	446	435	1.127	804
Istituto tecnico	9	7	—	—	—	—	6.462	5.583	1.324	1.290	7.795	6.880
Scuola magistrale, istituto magistrale	1	—	—	—	—	—	274	46	12	4	287	50
Liceo classico	3	2	—	—	—	—	178	140	18	16	199	158
Liceo scientifico, liceo linguistico	2	2	—	—	—	—	255	136	41	36	298	174
Liceo artistico, istituto d'arte	—	—	—	—	—	—	51	22	14	12	65	34
Altri diplomi	2	2	—	—	—	—	1.272	866	682	642	1.956	1.510
LICENZA SCUOLA MEDIA INFERIORE	14	10	—	—	2	1	7.641	4.695	8.951	8.570	16.608	13.276
LICENZA SCUOLA ELEMENTARE	13	10	—	—	—	—	1.817	1.562	10.513	9.975	12.343	11.547
ALFABETI	—	—	—	—	—	—	4	4	353	323	357	327
ANALFABETI	—	—	—	—	—	—	—	—	22	22	22	22
TOTALE	58	47	—	—	2	1	20.981	15.640	22.475	21.412	43.516	37.100

segue TAV. 35 - Popolazione residente attiva in condizione professionale, per sesso, ramo di attività economica, posizione nella professione e grado di istruzione

GRADO DI ISTRUZIONE	POSIZIONE NELLA PROFESSIONE											
	IMPRENDITORI E LIBERI PROFESSIONISTI		LAVORATORI IN PROPRIO		COADIUVANTI		DIRIGENTI E IMPIEGATI		LAVORATORI DIPENDENTI		TOTALE	
	MF	M	MF	M	MF	M	MF	M	MF	M	MF	M
1A — Estrazione di combustibili												
LAUREA	4	4	—	—	—	—	1.164	1.100	74	64	1.242	1.168
Gruppo scientifico	—	—	—	—	—	—	364	344	30	24	394	368
Gruppo medico	—	—	—	—	—	—	7	6	—	—	7	6
Gruppo ingegneria	2	2	—	—	—	—	504	498	16	16	522	516
Gruppo agrario	—	—	—	—	—	—	7	7	4	3	11	10
Gruppo economico	2	2	—	—	—	—	183	170	19	17	204	189
Gruppo giuridico	—	—	—	—	—	—	52	49	1	1	53	50
Gruppo letterario	—	—	—	—	—	—	30	11	4	3	34	14
Gruppo altre lauree	—	—	—	—	—	—	17	15	—	—	17	15
DIPLOMA	5	2	—	—	—	—	2.990	2.265	852	779	3.847	3.046
Statistica	—	—	—	—	—	—	1	1	—	—	1	1
Vigilanza scuole elementari	—	—	—	—	—	—	—	—	1	1	1	1
Educazione fisica	—	—	—	—	—	—	—	—	—	—	—	—
Istituto professionale	—	—	—	—	—	—	181	95	94	88	275	183
Istituto tecnico	2	1	—	—	—	—	2.039	1.731	479	453	2.520	2.185
Scuola magistrale, istituto magistrale	1	—	—	—	—	—	88	13	8	3	97	16
Liceo classico	1	—	—	—	—	—	87	70	11	10	99	80
Liceo scientifico, liceo linguistico	1	1	—	—	—	—	146	71	29	25	176	97
Liceo artistico, istituto d'arte	—	—	—	—	—	—	33	16	7	6	40	22
Altri diplomi	—	—	—	—	—	—	415	268	223	193	638	461
LICENZA SCUOLA MEDIA INFERIORE	7	5	—	—	2	1	1.962	1.078	1.936	1.722	3.907	2.806
LICENZA SCUOLA ELEMENTARE	2	2	—	—	—	—	475	404	2.519	2.274	2.996	2.680
ALFABETI	—	—	—	—	—	—	2	2	138	125	140	127
ANALFABETI	—	—	—	—	—	—	—	—	11	11	11	11
TOTALE	18	13	—	—	2	1	6.593	4.849	5.530	4.975	12.143	9.838

1B — Energia elettrica, gas e acqua

LAUREA	10	10	—	—	—	—	1.177	1.116	23	21	1.210	1.147
Gruppo scientifico	2	2	—	—	—	—	119	108	3	3	124	113
Gruppo medico	—	—	—	—	—	—	1	1	—	—	1	1
Gruppo ingegneria	7	7	—	—	—	—	679	671	7	7	693	685
Gruppo agrario	—	—	—	—	—	—	8	7	1	1	9	8
Gruppo economico	1	1	—	—	—	—	270	250	7	6	278	257
Gruppo giuridico	—	—	—	—	—	—	59	54	—	—	59	54
Gruppo letterario	—	—	—	—	—	—	29	13	3	3	32	16
Gruppo altre lauree	—	—	—	—	—	—	12	12	2	1	14	13
DIPLOMA	12	11	—	—	—	—	6.188	4.898	1.687	1.658	7.887	6.567
Statistica	—	—	—	—	—	—	2	—	—	—	2	—
Vigilanza scuole elementari	—	—	—	—	—	—	1	—	—	—	1	—
Educazione fisica	—	—	—	—	—	—	1	—	1	1	2	1
Istituto professionale	—	—	—	—	—	—	500	274	352	347	852	621
Istituto tecnico	7	6	—	—	—	—	4.423	3.852	845	837	5.275	4.695
Scuola magistrale, istituto magistrale	—	—	—	—	—	—	186	33	4	1	190	34
Liceo classico	2	2	—	—	—	—	91	70	7	6	100	78
Liceo scientifico, liceo linguistico	1	1	—	—	—	—	109	65	12	11	122	77
Liceo artistico, istituto d'arte	—	—	—	—	—	—	18	6	7	6	25	12
Altri diplomi	2	2	—	—	—	—	857	598	459	449	1.318	1.049
LICENZA SCUOLA MEDIA INFERIORE	7	5	—	—	—	—	5.679	3.617	7.015	6.848	12.701	10.470
LICENZA SCUOLA ELEMENTARE	11	8	—	—	—	—	1.342	1.158	7.994	7.701	9.347	8.867
ALFABETI	—	—	—	—	—	—	2	2	215	198	217	200
ANALFABETI	—	—	—	—	—	—	—	—	11	11	11	11
TOTALE	40	34	—	—	—	—	14.388	10.791	16.945	16.437	31.373	27.262

segue TAV. 35 - Popolazione residente attiva in condizione professionale, per sesso, ramo di attività economica, posizione nella professione e grado di istruzione

GRADO DI ISTRUZIONE	POSIZIONE NELLA PROFESSIONE											
	IMPRENDITORI E LIBERI PROFESSIONISTI		LAVORATORI IN PROPRIO		COADIUVANTI		DIRIGENTI E IMPIEGATI		LAVORATORI DIPENDENTI		TOTALE	
	MF	M	MF	M	MF	M	MF	M	MF	M	MF	M
2 — Industrie estrattive, trasformazione minerali, chimiche												
LAUREA	288	279	44	33	13	7	9.209	8.233	249	205	9.803	8.757
Gruppo scientifico	109	106	6	6	6	2	4.545	3.949	124	93	4.790	4.156
Gruppo medico	6	6	—	—	—	—	264	237	4	3	274	246
Gruppo ingegneria	77	77	11	9	2	2	2.086	2.064	49	46	2.225	2.198
Gruppo agrario	9	9	2	2	1	—	234	218	9	6	255	235
Gruppo economico	57	56	10	8	2	1	1.390	1.283	35	34	1.494	1.382
Gruppo giuridico	18	17	3	2	—	—	340	319	10	8	371	346
Gruppo letterario	9	5	8	5	1	1	287	108	14	11	319	130
Gruppo altre lauree	3	3	4	1	1	1	63	55	4	4	75	64
DIPLOMA	498	461	606	474	129	94	28.557	18.684	6.392	5.485	36.182	25.198
Statistica	—	—	—	—	1	—	12	7	—	—	13	7
Vigilanza scuole elementari	—	—	—	—	—	—	2	1	—	—	2	1
Educazione fisica	—	—	—	—	—	—	2	2	1	1	3	3
Istituto professionale	13	10	56	49	4	2	2.395	870	977	834	3.445	1.765
Istituto tecnico	318	301	269	247	82	67	17.570	13.408	2.683	2.502	20.922	16.525
Scuola magistrale, istituto magistrale	16	6	28	7	4	—	1.055	204	202	54	1.305	271
Liceo classico	40	37	29	18	5	3	1.061	816	142	122	1.277	996
Liceo scientifico, liceo linguistico	61	60	46	38	11	7	1.666	929	157	125	1.941	1.159
Liceo artistico, istituto d'arte	4	4	74	31	7	3	178	73	107	69	370	180
Altri diplomi	46	43	104	84	15	12	4.616	2.374	2.123	1.778	6.904	4.291
LICENZA SCUOLA MEDIA INFERIORE	516	444	1.609	1.422	314	214	28.160	12.741	39.659	32.769	70.258	47.590
LICENZA SCUOLA ELEMENTARE	370	321	3.045	2.757	260	111	7.452	5.597	84.208	68.399	95.335	77.185
ALFABETI	—	—	103	95	7	6	42	36	6.735	5.430	6.887	5.567
ANALFABETI	—	—	8	7	1	—	—	—	676	570	685	577
TOTALE	1.672	1.505	5.415	4.788	724	432	73.420	45.291	137.919	112.858	219.150	164.874

3 — Industrie lavorazione metalli, meccanica precisione

LAUREA	806	777	91	85	24	16	13.382	12.495	449	380	14.752	13.753
Gruppo scientifico	38	32	17	14	2	—	1.465	1.204	142	107	1.664	1.357
Gruppo medico	3	3	4	4	—	—	25	23	7	5	39	35
Gruppo ingegneria	569	565	41	41	7	7	8.487	8.400	155	152	9.259	9.165
Gruppo agrario	5	5	—	—	1	1	44	42	11	10	61	58
Gruppo economico	128	123	15	13	5	5	2.237	2.069	54	49	2.439	2.259
Gruppo giuridico	38	36	6	6	1	—	484	442	10	8	539	492
Gruppo letterario	23	11	7	6	8	3	539	234	64	44	641	298
Gruppo altre lauree	2	2	1	1	—	—	101	81	6	5	110	89
DIPLOMA	2.006	1.860	4.913	4.731	734	606	74.764	53.929	26.819	24.710	109.236	85.836
Statistica	—	—	—	—	—	—	26	18	5	4	31	22
Vigilanza scuole elementari	—	—	—	—	1	—	7	2	5	3	13	5
Educazione fisica	—	—	3	3	1	1	7	6	5	5	16	15
Istituto professionale	134	125	623	603	98	79	7.428	3.833	5.018	4.526	13.301	9.166
Istituto tecnico	1.246	1.198	2.385	2.327	369	327	46.718	37.814	11.633	11.206	62.351	52.872
Scuola magistrale, istituto magistrale	45	11	48	20	25	2	1.856	332	382	112	2.356	477
Liceo classico	127	113	81	76	20	14	1.392	1.063	251	225	1.871	1.491
Liceo scientifico, liceo linguistico	218	203	191	175	41	34	3.277	1.776	383	301	4.110	2.489
Liceo artistico, istituto d'arte	14	10	32	26	13	9	442	181	164	123	665	349
Altri diplomi	222	200	1.550	1.501	166	140	13.611	8.904	8.973	8.205	24.522	18.950
LICENZA SCUOLA MEDIA INFERIORE	2.416	2.154	15.814	14.858	2.091	1.573	69.490	36.489	179.949	152.032	269.760	207.106
LICENZA SCUOLA ELEMENTARE	2.083	1.822	22.719	20.591	1.826	620	16.903	12.507	224.949	174.084	268.480	209.624
ALFABETI	—	—	557	508	63	27	71	65	15.150	11.505	15.841	12.105
ANALFABETI	—	—	14	12	3	1	—	—	1.448	1.174	1.465	1.187
TOTALE	7.311	6.613	44.108	40.785	4.741	2.843	174.610	115.485	448.764	363.885	679.534	529.611

segue TAV. 35 - Popolazione residente attiva in condizione professionale, per sesso, ramo di attività economica, posizione nella professione e grado di istruzione

GRADO DI ISTRUZIONE	POSIZIONE NELLA PROFESSIONE											
	IMPRENDITORI E LIBERI PROFESSIONISTI		LAVORATORI IN PROPRIO		COADIUVANTI		DIRIGENTI E IMPIEGATI		LAVORATORI DIPENDENTI		TOTALE	
	MF	M	MF	M	MF	M	MF	M	MF	M	MF	M
4 — Industrie alimentari, tessili, pelli, legno, altre												
LAUREA	606	560	246	197	45	28	5.660	4.570	466	319	7.023	5.674
Gruppo scientifico	73	66	28	24	5	4	774	684	134	84	1.014	862
Gruppo medico	1	1	2	2	—	—	36	32	13	7	52	42
Gruppo ingegneria	132	131	54	48	10	8	1.140	1.087	55	49	1.391	1.323
Gruppo agrario	13	13	6	6	2	1	223	211	24	18	268	249
Gruppo economico	244	236	63	58	8	8	1.726	1.518	62	50	2.103	1.870
Gruppo giuridico	92	86	31	28	7	4	558	495	38	33	726	646
Gruppo letterario	42	19	51	23	13	3	1.119	487	123	67	1.348	599
Gruppo altre lauree	9	8	11	8	—	—	84	56	17	11	121	83
DIPLOMA	2.324	2.062	4.870	3.974	1.296	878	42.712	23.593	16.392	10.511	67.594	41.018
Statistica	1	1	—	—	—	—	15	6	2	2	18	9
Vigilanza scuole elementari	—	—	1	—	—	—	6	3	4	1	11	4
Educazione fisica	—	—	1	1	—	—	5	3	2	1	8	5
Istituto professionale	101	87	423	313	119	71	4.529	1.381	2.935	1.436	8.107	3.288
Istituto tecnico	1.373	1.289	2.195	1.954	578	458	22.714	15.254	5.302	4.356	32.162	23.311
Scuola magistrale, istituto magistrale	97	32	229	56	110	2	2.084	372	940	138	3.460	600
Liceo classico	223	203	226	171	63	41	2.090	1.479	389	297	2.991	2.191
Liceo scientifico, liceo linguistico	247	217	342	284	114	87	2.754	1.470	497	364	3.954	2.422
Liceo artistico, istituto d'arte	41	28	358	278	79	63	980	418	529	327	1.987	1.114
Altri diplomi	241	205	1.095	917	233	156	7.535	3.207	5.792	3.589	14.896	8.074
LICENZA SCUOLA MEDIA INFERIORE	2.663	2.165	20.735	16.365	4.397	2.578	54.229	23.964	184.754	88.923	266.778	133.995
LICENZA SCUOLA ELEMENTARE	2.135	1.656	38.710	29.371	4.482	1.375	19.456	13.323	261.636	126.374	326.419	172.099
ALFABETI	—	—	1.082	750	165	60	112	88	16.721	8.497	18.080	9.395
ANALFABETI	—	—	38	18	1	1	—	—	1.312	737	1.351	756
TOTALE	7.728	6.443	65.681	50.675	10.386	4.920	122.169	65.538	481.281	235.361	687.245	362.937

5 — Industrie costruzioni, installazioni impianti edilizia

LAUREA	305	293	37	36	22	19	1.720	1.612	210	167	2.294	2.127
Gruppo scientifico	15	13	7	7	2	1	79	68	37	23	140	112
Gruppo medico	1	1	—	—	—	—	5	4	15	13	21	18
Gruppo ingegneria	226	219	15	15	11	11	1.232	1.204	52	50	1.536	1.499
Gruppo agrario	3	3	3	3	—	—	2	2	14	14	22	22
Gruppo economico	39	38	7	7	3	3	265	242	27	22	341	312
Gruppo giuridico	12	11	1	1	3	2	72	66	10	10	98	90
Gruppo letterario	9	8	3	2	3	2	59	20	49	30	123	62
Gruppo altre lauree	—	—	1	1	—	—	6	6	6	5	13	12
DIPLOMA	2.088	2.036	2.503	2.444	590	550	14.072	10.443	4.322	3.994	23.575	19.467
Statistica	—	—	—	—	—	—	—	—	1	1	1	1
Vigilanza scuole elementari	—	—	—	—	—	—	2	—	1	—	3	—
Educazione fisica	—	—	2	2	—	—	1	1	2	2	5	5
Istituto professionale	34	30	285	280	27	21	925	294	743	700	2.014	1.325
Istituto tecnico	1.789	1.762	1.506	1.484	452	434	10.558	8.876	1.923	1.844	16.228	14.400
Scuola magistrale, istituto magistrale	17	10	34	27	11	2	354	57	125	43	541	139
Liceo classico	51	45	39	36	6	5	191	146	82	69	369	301
Liceo scientifico, liceo linguistico	71	67	76	75	24	22	397	240	121	94	689	498
Liceo artistico, istituto d'arte	10	9	48	40	5	5	89	41	67	56	219	151
Altri diplomi	116	113	513	500	65	61	1.555	788	1.257	1.185	3.506	2.647
LICENZA SCUOLA MEDIA INFERIORE	1.753	1.683	12.763	12.623	1.734	1.612	8.631	3.665	46.328	44.862	71.209	64.445
LICENZA SCUOLA ELEMENTARE	4.447	4.341	38.166	37.809	1.041	820	2.391	1.811	104.301	102.423	150.346	147.204
ALFABETI	—	—	1.766	1.750	35	34	17	17	11.430	11.278	13.248	13.079
ANALFABETI	—	—	64	63	3	2	—	—	1.565	1.549	1.632	1.614
TOTALE	8.593	8.353	55.299	54.725	3.425	3.037	26.831	17.548	168.156	164.273	262.304	247.936

segue TAV. 35 - Popolazione residente attiva in condizione professionale, per sesso, ramo di attività economica, posizione nella professione e grado di istruzione

GRADO DI ISTRUZIONE	POSIZIONE NELLA PROFESSIONE											
	IMPRENDITORI E LIBERI PROFESSIONISTI		LAVORATORI IN PROPRIO		COADIUVANTI		DIRIGENTI E IMPIEGATI		LAVORATORI DIPENDENTI		TOTALE	
	MF	M	MF	M	MF	M	MF	M	MF	M	MF	M
LAUREA	2.102	1.949	2.907	1.990	554	272	7.280	5.310	348	268	13.191	9.789
Gruppo scientifico	264	233	2.015	1.280	281	115	2.583	1.425	93	58	5.236	3.111
Gruppo medico	25	24	11	7	1	—	31	26	6	4	74	61
Gruppo ingegneria	484	478	193	173	34	25	991	958	69	68	1.771	1.702
Gruppo agrario	67	66	35	31	4	4	187	179	15	13	308	293
Gruppo economico	768	740	310	284	92	72	2.079	1.880	59	57	3.308	3.033
Gruppo giuridico	301	287	121	111	48	34	549	513	19	16	1.038	961
Gruppo letterario	160	95	199	85	89	17	757	250	71	40	1.276	487
Gruppo altre lauree	33	26	23	19	5	5	103	79	16	12	180	141
DIPLOMA	13.859	12.343	17.384	12.681	7.380	3.621	52.660	28.466	10.618	7.413	101.901	64.524
Statistica	2	2	2	—	2	1	19	16	3	1	28	20
Vigilanza scuole elementari	—	—	7	2	2	—	6	1	4	2	19	5
Educazione fisica	4	2	7	6	2	2	14	8	3	3	30	21
Istituto professionale	736	614	1.664	1.101	751	259	5.822	2.051	2.416	1.636	11.389	5.661
Istituto tecnico	8.264	7.783	8.512	7.106	3.158	2.099	28.276	18.422	3.391	2.849	51.601	38.259
Scuola magistrale, istituto magistrale	463	162	1.151	205	911	44	2.700	457	544	62	5.769	930
Liceo classico	1.121	974	962	701	302	161	2.127	1.508	247	182	4.759	3.526
Liceo scientifico, liceo linguistico	1.457	1.273	1.365	1.001	722	425	3.918	2.075	420	282	7.882	5.056
Liceo artistico, istituto d'arte	162	110	339	168	190	61	653	211	181	90	1.525	640
Altri diplomi	1.650	1.423	3.375	2.391	1.340	569	9.125	3.717	3.409	2.306	18.899	10.406
LICENZA SCUOLA MEDIA INFERIORE	19.823	16.885	63.142	44.690	24.035	10.161	73.154	31.410	78.062	53.479	258.216	156.625
LICENZA SCUOLA ELEMENTARE	12.266	9.362	104.612	68.792	31.489	8.903	25.282	14.891	80.622	54.066	254.271	156.014
ALFABETI	336	226	4.770	2.932	1.430	399	285	166	5.007	2.886	11.828	6.609
ANALFABETI	—	—	184	144	58	20	—	—	392	197	634	361
TOTALE	48.386	40.765	192.999	131.229	64.946	23.376	158.661	80.243	175.049	118.309	640.041	393.922

6 — Commercio, pubblici esercizi; riparazioni di veicoli

6A — Commercio, pubblici esercizi e alberghi												
LAUREA	2.102	1.949	2.882	1.967	550	268	7.260	5.297	304	234	13.098	9.715
Gruppo scientifico	264	233	2.008	1.274	281	115	2.583	1.425	83	50	5.219	3.097
Gruppo medico	25	24	11	7	1	—	31	26	6	4	74	61
Gruppo ingegneria	484	478	186	166	32	23	983	950	58	57	1.743	1.674
Gruppo agrario	67	66	34	30	3	3	186	178	15	13	305	290
Gruppo economico	768	740	305	279	91	71	2.076	1.878	56	54	3.296	3.022
Gruppo giuridico	301	287	120	110	48	34	548	512	17	15	1.034	958
Gruppo letterario	160	95	196	83	89	17	750	249	56	31	1.251	475
Gruppo altre lauree	33	26	22	18	5	5	103	79	13	10	176	138
DIPLOMA	13.859	12.343	15.838	11.175	7.137	3.402	51.638	28.013	9.043	5.985	97.515	60.918
Statistica	2	2	2	—	2	1	19	16	3	1	28	20
Vigilanza scuole elementari	—	—	7	2	2	—	6	1	4	2	19	5
Educazione fisica	4	2	7	6	2	2	14	8	2	2	29	20
Istituto professionale	736	614	1.443	884	720	230	5.648	2.015	2.097	1.337	10.644	5.080
Istituto tecnico	8.264	7.783	7.769	6.377	3.035	1.986	27.763	18.140	2.836	2.322	49.667	36.608
Scuola magistrale, istituto magistrale	463	162	1.132	195	910	44	2.644	451	515	57	5.664	909
Liceo classico	1.121	974	935	675	300	160	2.110	1.499	231	168	4.697	3.476
Liceo scientifico, liceo linguistico	1.457	1.273	1.309	948	712	417	3.880	2.058	383	250	7.741	4.946
Liceo artistico, istituto d'arte	162	110	325	155	187	58	647	211	167	80	1.488	614
Altri diplomi	1.650	1.423	2.909	1.933	1.267	504	8.907	3.614	2.805	1.766	17.538	9.240
LICENZA SCUOLA MEDIA INFERIORE	19.823	16.885	55.208	36.941	23.022	9.287	71.420	30.731	58.676	35.444	228.149	129.288
LICENZA SCUOLA ELEMENTARE	12.266	9.362	91.298	55.788	30.859	8.547	24.757	14.600	67.181	42.313	226.361	130.610
ALFABETI	336	226	4.402	2.573	1.403	384	282	163	4.482	2.441	10.905	5.787
ANALFABETI	—	—	173	133	58	20	—	—	350	164	581	317
TOTALE	48.386	40.765	169.801	108.577	63.029	21.908	155.357	78.804	140.036	86.581	576.609	336.635

segue TAV. 35 - Popolazione residente attiva in condizione professionale, per sesso, ramo di attività economica, posizione nella professione e grado di istruzione

GRADO DI ISTRUZIONE	POSIZIONE NELLA PROFESSIONE											
	IMPRENDITORI E LIBERI PROFESSIONISTI		LAVORATORI IN PROPRIO		COADIUVANTI		DIRIGENTI E IMPIEGATI		LAVORATORI DIPENDENTI		TOTALE	
	MF	M	MF	M	MF	M	MF	M	MF	M	MF	M

6B — Riparazioni di beni di consumo e di veicoli

LAUREA	—	—	25	23	4	4	20	13	44	34	93	74
Gruppo scientifico	—	—	7	6	—	—	—	—	10	8	17	14
Gruppo medico	—	—	—	—	—	—	—	—	—	—	—	—
Gruppo ingegneria	—	—	7	7	2	2	8	8	11	11	28	28
Gruppo agrario	—	—	1	1	1	1	1	1	—	—	3	3
Gruppo economico	—	—	5	5	1	1	3	2	3	3	12	11
Gruppo giuridico	—	—	1	1	—	—	1	1	2	1	4	3
Gruppo letterario	—	—	3	2	—	—	7	1	15	9	25	12
Gruppo altre lauree	—	—	1	1	—	—	—	—	3	2	4	3
DIPLOMA	—	—	1.546	1.506	243	219	1.022	453	1.575	1.428	4.386	3.606
Statistica	—	—	—	—	—	—	—	—	—	—	—	—
Vigilanza scuole elementari	—	—	—	—	—	—	—	—	—	—	—	—
Educazione fisica	—	—	—	—	—	—	—	—	1	1	1	1
Istituto professionale	—	—	221	217	31	29	174	36	319	299	745	581
Istituto tecnico	—	—	743	729	123	113	513	282	555	527	1.934	1.651
Scuola magistrale, istituto magistrale	—	—	19	10	1	—	56	6	29	5	105	21
Liceo classico	—	—	27	26	2	1	17	9	16	14	62	50
Liceo scientifico, liceo linguistico	—	—	56	53	10	8	38	17	37	32	141	110
Liceo artistico, istituto d'arte	—	—	14	13	3	3	6	—	14	10	37	26
Altri diplomi	—	—	466	458	73	65	218	103	604	540	1.361	1.166
LICENZA SCUOLA MEDIA INFERIORE	—	—	7.934	7.749	1.013	874	1.734	679	19.386	18.035	30.067	27.337
LICENZA SCUOLA ELEMENTARE	—	—	13.314	13.004	630	356	525	291	13.441	11.753	27.910	25.404
ALFABETI	—	—	368	359	27	15	3	3	525	445	923	822
ANALFABETI	—	—	11	11	—	—	—	—	42	33	53	44
TOTALE	—	—	23.198	22.652	1.917	1.468	3.304	1.439	35.013	31.728	63.432	57.287

7 — Trasporti e comunicazioni

LAUREA	78	71	25	22	3	3	1.936	1.487	138	111	2.180	1.694
Gruppo scientifico	9	8	4	3	—	—	136	108	23	21	172	140
Gruppo medico	—	—	1	—	—	—	15	12	4	3	20	15
Gruppo ingegneria	19	18	6	6	—	—	531	518	29	28	585	570
Gruppo agrario	1	1	—	—	—	—	15	11	4	4	20	16
Gruppo economico	31	30	7	7	1	1	539	467	31	26	609	531
Gruppo giuridico	10	9	3	3	1	1	249	208	9	8	272	229
Gruppo letterario	7	4	2	1	1	1	417	137	32	18	459	161
Gruppo altre lauree	1	1	2	2	—	—	34	26	6	3	43	32
DIPLOMA	281	248	931	878	197	177	25.466	14.707	6.888	5.881	33.763	21.891
Statistica	—	—	—	—	—	—	9	8	1	1	10	9
Vigilanza scuole elementari	—	—	—	—	—	—	1	1	—	—	1	1
Educazione fisica	—	—	—	—	—	—	5	4	—	—	5	4
Istituto professionale	12	10	97	90	14	12	1.823	826	836	736	2.782	1.674
Istituto tecnico	176	163	490	478	110	104	13.530	9.409	3.428	3.173	17.734	13.327
Scuola magistrale, istituto magistrale	16	6	24	12	6	1	3.179	624	514	136	3.739	779
Liceo classico	21	18	55	47	1	1	1.295	921	195	162	1.567	1.149
Liceo scientifico, liceo linguistico	35	33	63	60	20	18	1.863	1.021	320	248	2.301	1.380
Liceo artistico, istituto d'arte	—	—	7	7	2	1	235	98	100	71	344	177
Altri diplomi	21	18	195	184	44	40	3.526	1.795	1.494	1.354	5.280	3.391
LICENZA SCUOLA MEDIA INFERIORE	463	380	6.398	6.251	791	704	30.182	19.012	33.229	31.065	71.063	57.412
LICENZA SCUOLA ELEMENTARE	389	309	15.433	15.142	748	511	6.985	5.708	47.887	45.049	71.442	66.719
ALFABETI	4	4	725	714	32	22	18	17	2.091	1.922	2.870	2.679
ANALFABETI	—	—	2	2	1	1	—	—	166	156	169	159
TOTALE	1.215	1.012	23.514	23.009	1.772	1.418	64.587	40.931	90.399	84.184	181.487	150.554

segue TAV. 35 - **Popolazione residente attiva in condizione professionale, per sesso, ramo di attività economica, posizione nella professione e grado di istruzione**

GRADO DI ISTRUZIONE	POSIZIONE NELLA PROFESSIONE											
	IMPRENDITORI E LIBERI PROFESSIONISTI		LAVORATORI IN PROPRIO		COADIUVANTI		DIRIGENTI E IMPIEGATI		LAVORATORI DIPENDENTI		TOTALE	
	MF	M	MF	M	MF	M	MF	M	MF	M	MF	M
LAUREA	17.565	15.497	206	166	25	14	16.389	14.050	29	26	34.214	29.753
Gruppo scientifico	450	371	16	15	1	—	1.338	986	3	3	1.808	1.375
Gruppo medico	26	21	—	—	1	1	45	36	—	—	72	58
Gruppo ingegneria	6.524	5.844	31	28	6	4	4.294	4.024	2	2	10.857	9.902
Gruppo agrario	124	109	3	3	1	1	288	263	1	1	417	377
Gruppo economico	3.207	2.992	56	48	5	2	5.934	5.342	13	13	9.215	8.397
Gruppo giuridico	6.782	5.936	28	27	4	4	3.264	2.819	6	5	10.084	8.791
Gruppo letterario	371	159	54	30	7	2	1.076	460	2	2	1.510	653
Gruppo altre lauree	81	65	18	15	—	—	150	120	2	—	251	200
DIPLOMA	16.367	14.009	1.772	1.266	252	95	86.194	56.285	620	538	105.205	72.193
Statistica	6	5	—	—	—	—	42	27	—	—	48	32
Vigilanza scuole elementari	2	1	—	—	—	—	13	6	—	—	15	7
Educazione fisica	3	3	—	—	—	—	6	5	—	—	9	8
Istituto professionale	550	416	57	40	19	3	5.789	1.952	77	67	6.492	2.478
Istituto tecnico	12.360	11.234	555	461	102	54	58.792	44.305	260	243	72.069	56.297
Scuola magistrale, istituto magistrale	299	103	74	24	35	2	3.079	679	18	8	3.505	816
Liceo classico	788	611	176	131	15	6	3.061	2.218	40	32	4.080	2.998
Liceo scientifico, liceo linguistico	907	668	186	137	37	18	4.671	2.801	41	36	5.842	3.660
Liceo artistico, istituto d'arte	299	169	393	255	5	1	1.236	372	18	10	1.951	807
Altri diplomi	1.153	799	331	218	39	11	9.505	3.920	166	142	11.194	5.090
LICENZA SCUOLA MEDIA INFERIORE	5.256	3.966	1.764	1.295	395	106	54.162	22.326	4.441	4.075	66.018	31.768
LICENZA SCUOLA ELEMENTARE	1.138	782	949	747	266	61	7.027	4.685	5.862	5.019	15.242	11.294
ALFABETI	27	26	24	20	5	3	25	22	326	214	407	285
ANALFABETI	—	—	—	—	—	—	—	—	7	6	7	6
TOTALE	40.353	34.280	4.715	3.494	943	279	163.797	97.368	11.285	9.878	221.093	145.299

8 — Credito e assicurazione; servizi imprese; noleggio

8A — Credito e assicurazione

LAUREA	192	180	7	6	11	8	7.790	6.935	3	3	8.003	7.132
Gruppo scientifico	7	6	1	1	1	—	314	241	—	—	323	248
Gruppo medico	1	1	—	—	—	—	11	11	—	—	12	12
Gruppo ingegneria	19	19	1	1	2	1	462	442	—	—	484	463
Gruppo agrario	5	5	—	—	1	1	81	78	1	1	88	85
Gruppo economico	80	76	3	2	1	1	4.245	3.919	2	2	4.331	4.000
Gruppo giuridico	64	63	2	2	3	3	2.070	1.915	—	—	2.139	1.983
Gruppo letterario	14	9	—	—	3	2	549	282	—	—	566	293
Gruppo altre lauree	2	1	—	—	—	—	58	47	—	—	60	48
DIPLOMA	1.027	944	94	79	77	33	53.329	40.181	163	143	54.690	41.380
Statistica	—	—	—	—	—	—	25	19	—	—	25	19
Vigilanza scuole elementari	—	—	—	—	—	—	8	5	—	—	8	5
Educazione fisica	—	—	—	—	—	—	3	3	—	—	3	3
Istituto professionale	31	24	4	2	4	2	2.403	1.266	33	30	2.475	1.324
Istituto tecnico	624	596	53	49	40	23	41.085	33.095	57	52	41.859	33.815
Scuola magistrale, istituto magistrale	36	21	4	1	12	1	1.575	521	2	—	1.629	544
Liceo classico	124	112	12	10	3	1	1.824	1.504	7	7	1.970	1.634
Liceo scientifico, liceo linguistico	124	118	14	12	8	4	2.622	1.823	5	4	2.773	1.961
Liceo artistico, istituto d'arte	8	6	—	—	1	—	165	70	4	3	178	79
Altri diplomi	80	67	7	5	9	2	3.619	1.875	55	47	3.770	1.996
LICENZA SCUOLA MEDIA INFERIORE	1.001	882	97	72	68	16	24.983	14.632	1.765	1.639	27.914	17.241
LICENZA SCUOLA ELEMENTARE	239	190	43	25	41	8	3.904	3.143	1.549	1.121	5.776	4.487
ALFABETI	6	6	2	1	1	—	16	14	99	44	124	65
ANALFABETI	—	—	—	—	—	—	—	—	—	—	—	—
TOTALE	2.465	2.202	243	183	198	65	90.022	64.905	3.579	2.950	96.507	70.305

segue TAV. 35 - **Popolazione residente attiva in condizione professionale, per sesso, ramo di attività economica, posizione nella professione e grado di istruzione**

GRADO DI ISTRUZIONE	POSIZIONE NELLA PROFESSIONE											
	IMPRENDITORI E LIBERI PROFESSIONISTI		LAVORATORI IN PROPRIO		COADIUVANTI		DIRIGENTI E IMPIEGATI		LAVORATORI DIPENDENTI		TOTALE	
	MF	M	MF	M	MF	M	MF	M	MF	M	MF	M
LAUREA	17.373	15.317	199	160	14	6	8.599	7.115	26	23	26.211	22.621
Gruppo scientifico	443	365	15	14	—	—	1.024	745	3	3	1.485	1.127
Gruppo medico	25	20	—	—	1	1	34	25	—	—	60	46
Gruppo ingegneria	6.505	5.825	30	27	4	3	3.832	3.582	2	2	10.373	9.439
Gruppo agrario	119	104	3	3	—	—	207	185	—	—	329	292
Gruppo economico	3.127	2.916	53	46	4	1	1.689	1.423	11	11	4.884	4.397
Gruppo giuridico	6.718	5.873	26	25	1	1	1.194	904	6	5	7.945	6.808
Gruppo letterario	357	150	54	30	4	—	527	178	2	2	944	360
Gruppo altre lauree	79	64	18	15	—	—	92	73	2	—	191	152
DIPLOMA	15.340	13.065	1.678	1.187	175	62	32.865	16.104	457	395	50.515	30.813
Statistica	6	5	—	—	—	—	17	8	—	—	23	13
Vigilanza scuole elementari	2	1	—	—	—	—	5	1	—	—	7	2
Educazione fisica	3	3	—	—	—	—	3	2	—	—	6	5
Istituto professionale	519	392	53	38	15	1	3.386	686	44	37	4.017	1.154
Istituto tecnico	11.736	10.638	502	412	62	31	17.707	11.210	203	191	30.210	22.482
Scuola magistrale, istituto magistrale	263	82	70	23	23	1	1.504	158	16	8	1.876	272
Liceo classico	664	499	164	121	12	5	1.237	714	33	25	2.110	1.364
Liceo scientifico, liceo linguistico	783	550	172	125	29	14	2.049	978	36	32	3.069	1.699
Liceo artistico, istituto d'arte	291	163	393	255	4	1	1.071	302	14	7	1.773	728
Altri diplomi	1.073	732	324	213	30	9	5.886	2.045	111	95	7.424	3.094
LICENZA SCUOLA MEDIA INFERIORE	4.255	3.084	1.667	1.223	327	90	29.179	7.694	2.676	2.436	38.104	14.527
LICENZA SCUOLA ELEMENTARE	899	592	906	722	225	53	3.123	1.542	4.313	3.898	9.466	6.807
ALFABETI	21	20	22	19	4	3	9	8	227	170	283	220
ANALFABETI	—	—	—	—	—	—	—	—	7	6	7	6
TOTALE	37.888	32.078	4.472	3.311	745	214	73.775	32.463	7.706	6.928	124.586	74.994

9 — Pubblica amministrazione; servizi pubblici e privati

LAUREA	11.953	9.792	135	94	15	9	89.485	41.981	778	413	102.366	52.289
Gruppo scientifico	241	169	13	3	1	1	15.295	5.781	157	76	15.707	6.030
Gruppo medico	10.183	8.604	49	40	1	1	13.680	10.737	41	27	23.954	19.409
Gruppo ingegneria	158	119	16	13	—	—	5.990	4.743	74	68	6.238	4.943
Gruppo agrario	461	410	2	2	1	1	1.556	1.326	20	11	2.040	1.750
Gruppo economico	152	123	9	9	1	—	6.719	3.973	74	54	6.955	4.159
Gruppo giuridico	115	93	6	5	—	—	5.468	3.971	50	40	5.639	4.109
Gruppo letterario	563	217	28	14	11	6	39.922	11.039	340	127	40.864	11.403
Gruppo altre lauree	80	57	12	8	—	—	855	411	22	10	969	486
DIPLOMA	3.562	2.317	2.994	2.265	405	166	154.239	44.069	16.473	7.191	177.673	56.008
Statistica	—	—	—	—	—	—	18	11	4	3	22	14
Vigilanza scuole elementari	1	—	1	—	—	—	402	74	19	—	423	74
Educazione fisica	18	10	7	5	1	—	2.245	1.052	13	8	2.284	1.075
Istituto professionale	83	56	122	67	25	6	4.624	1.506	1.327	556	6.181	2.191
Istituto tecnico	762	638	430	330	113	78	35.115	21.829	3.905	3.018	40.325	25.893
Scuola magistrale, istituto magistrale	203	48	136	27	50	1	71.867	4.577	2.353	253	74.609	4.906
Liceo classico	554	383	87	57	18	4	6.948	4.480	476	312	8.083	5.236
Liceo scientifico, liceo linguistico	439	283	117	84	40	22	4.779	2.380	591	355	5.966	3.124
Liceo artistico, istituto d'arte	542	359	46	21	9	2	4.136	1.164	261	106	4.994	1.652
Altri diplomi	960	540	2.048	1.674	149	53	24.105	6.996	7.524	2.580	34.786	11.843
LICENZA SCUOLA MEDIA INFERIORE	2.568	1.910	9.096	3.849	1.284	438	65.616	28.245	83.926	39.665	162.490	74.107
LICENZA SCUOLA ELEMENTARE	1.271	880	17.234	7.587	1.315	340	14.211	6.831	122.110	47.084	156.141	62.722
ALFABETI	48	33	582	298	53	7	81	43	10.077	2.658	10.841	3.039
ANALFABETI	—	—	11	7	1	—	—	—	963	246	975	253
TOTALE	19.402	14.932	30.052	14.100	3.073	960	323.632	121.169	234.327	97.257	610.486	248.418

segue TAV. 35 - Popolazione residente attiva in condizione professionale, per sesso, ramo di attività economica, posizione nella professione e grado di istruzione

GRADO DI ISTRUZIONE	POSIZIONE NELLA PROFESSIONE											
	IMPRENDITORI E LIBERI PROFESSIONISTI		LAVORATORI IN PROPRIO		COADIUVANTI		DIRIGENTI E IMPIEGATI		LAVORATORI DIPENDENTI		TOTALE	
	MF	M	MF	M	MF	M	MF	M	MF	M	MF	M
9A — Pubblica amministrazione												
LAUREA	—	—	—	—	—	—	8.328	6.545	108	89	8.436	6.634
Gruppo scientifico	—	—	—	—	—	—	392	277	9	9	401	286
Gruppo medico	—	—	—	—	—	—	922	661	4	2	926	663
Gruppo ingegneria	—	—	—	—	—	—	1.002	932	10	10	1.012	942
Gruppo agrario	—	—	—	—	—	—	357	342	8	4	365	346
Gruppo economico	—	—	—	—	—	—	1.531	1.241	21	20	1.552	1.261
Gruppo giuridico	—	—	—	—	—	—	3.163	2.634	30	26	3.193	2.660
Gruppo letterario	—	—	—	—	—	—	918	428	24	17	942	445
Gruppo altre lauree	—	—	—	—	—	—	43	30	2	1	45	31
DIPLOMA	—	—	—	—	—	—	28.520	15.396	2.978	2.467	31.498	17.863
Statistica	—	—	—	—	—	—	7	4	1	1	8	5
Vigilanza scuole elementari	—	—	—	—	—	—	14	2	1	—	15	2
Educazione fisica	—	—	—	—	—	—	4	3	—	—	4	3
Istituto professionale	—	—	—	—	—	—	1.458	511	265	215	1.723	726
Istituto tecnico	—	—	—	—	—	—	14.811	10.230	1.522	1.404	16.333	11.634
Scuola magistrale, istituto magistrale	—	—	—	—	—	—	4.383	923	209	99	4.592	1.022
Liceo classico	—	—	—	—	—	—	2.252	1.671	104	92	2.356	1.763
Liceo scientifico, liceo linguistico	—	—	—	—	—	—	1.685	1.084	152	132	1.837	1.216
Liceo artistico, istituto d'arte	—	—	—	—	—	—	325	102	55	42	380	144
Altri diplomi	—	—	—	—	—	—	3.581	866	669	482	4.250	1.348
LICENZA SCUOLA MEDIA INFERIORE	—	—	—	—	—	—	26.439	15.249	21.747	19.264	48.186	34.513
LICENZA SCUOLA ELEMENTARE	—	—	—	—	—	—	3.595	2.514	20.186	15.048	23.781	17.562
ALFABETI	—	—	—	—	—	—	3	3	524	317	527	320
ANALFABETI	—	—	—	—	—	—	—	—	—	—	—	—
TOTALE	—	—	—	—	—	—	66.885	39.707	45.543	37.185	112.428	76.892

9B — Servizi pubblici e privati

LAUREA	11.953	9.792	135	94	15	9	81.157	35.436	670	324	93.930	45.655
Gruppo scientifico	241	169	13	3	1	1	14.903	5.504	148	67	15.306	5.744
Gruppo medico	10.183	8.604	49	40	1	1	12.758	10.076	37	25	23.028	18.746
Gruppo ingegneria	158	119	16	13	—	—	4.988	3.811	64	58	5.226	4.001
Gruppo agrario	461	410	2	2	1	1	1.199	984	12	7	1.675	1.404
Gruppo economico	152	123	9	9	1	—	5.188	2.732	53	34	5.403	2.898
Gruppo giuridico	115	93	6	5	—	—	2.305	1.337	20	14	2.446	1.449
Gruppo letterario	563	217	28	14	11	6	39.004	10.611	316	110	39.922	10.958
Gruppo altre lauree	80	57	12	8	—	—	812	381	20	9	924	455
DIPLOMA	3.562	2.317	2.994	2.265	405	166	125.719	28.673	13.495	4.724	146.175	38.145
Statistica	—	—	—	—	—	—	11	7	3	2	14	9
Vigilanza scuole elementari	1	—	1	—	—	—	388	72	18	—	408	72
Educazione fisica	18	10	7	5	1	—	2.241	1.049	13	8	2.280	1.072
Istituto professionale	83	56	122	67	25	6	3.166	995	1.062	341	4.458	1.465
Istituto tecnico	762	638	430	330	113	78	20.304	11.599	2.383	1.614	23.992	14.259
Scuola magistrale, istituto magistrale	203	48	136	27	50	1	67.484	3.654	2.144	154	70.017	3.884
Liceo classico	554	383	87	57	18	4	4.696	2.809	372	220	5.727	3.473
Liceo scientifico, liceo linguistico	439	283	117	84	40	22	3.094	1.296	439	223	4.129	1.908
Liceo artistico, istituto d'arte	542	359	46	21	9	2	3.811	1.062	206	64	4.614	1.508
Altri diplomi	960	540	2.048	1.674	149	53	20.524	6.130	6.855	2.098	30.536	10.495
LICENZA SCUOLA MEDIA INFERIORE	2.568	1.910	9.096	3.849	1.284	438	39.177	12.996	62.179	20.401	114.304	39.594
LICENZA SCUOLA ELEMENTARE	1.271	880	17.234	7.587	1.315	340	10.616	4.317	101.924	32.036	132.360	45.160
ALFABETI	48	33	582	298	53	7	78	40	9.553	2.341	10.314	2.719
ANALFABETI	—	—	11	7	1	—	—	—	963	246	975	253
TOTALE	19.402	14.932	30.052	14.100	3.073	960	256.747	81.462	188.784	60.072	498.058	171.526

segue TAV. 35 - **Popolazione residente attiva in condizione professionale, per sesso, ramo di attività economica, posizione nella professione e grado di istruzione**

GRADO DI ISTRUZIONE	POSIZIONE NELLA PROFESSIONE											
	IMPRENDITORI E LIBERI PROFESSIONISTI		LAVORATORI IN PROPRIO		COADIUVANTI		DIRIGENTI E IMPIEGATI		LAVORATORI DIPENDENTI		TOTALE	
	MF	M	MF	M	MF	M	MF	M	MF	M	MF	M
TOTALE												
LAUREA	34.169	29.646	4.631	3.466	813	451	147.795	92.325	2.895	2.074	190.303	127.962
Gruppo scientifico	1.277	1.063	2.207	1.436	320	136	26.724	14.677	763	500	31.291	17.812
Gruppo medico	10.259	8.674	85	69	3	2	14.111	11.116	94	65	24.552	19.926
Gruppo ingegneria	8.287	7.549	537	499	84	71	25.973	24.205	522	500	35.403	32.824
Gruppo agrario	762	691	203	195	44	41	2.765	2.461	128	103	3.902	3.491
Gruppo economico	4.735	4.444	748	682	139	106	21.418	17.268	398	344	27.438	22.844
Gruppo giuridico	7.427	6.529	325	300	73	52	11.122	8.962	165	139	19.112	15.982
Gruppo letterario	1.206	528	434	213	140	35	44.246	12.765	741	370	46.767	13.911
Gruppo altre lauree	216	168	92	72	10	8	1.436	871	84	53	1.838	1.172
DIPLOMA	42.384	36.543	40.670	32.769	12.462	7.190	489.709	258.691	92.307	69.095	677.532	404.288
Statistica	9	8	3	1	4	2	144	94	16	12	176	117
Vigilanza scuole elementari	3	1	11	4	3	—	440	88	34	7	491	100
Educazione fisica	25	15	21	17	4	3	2.286	1.081	27	21	2.363	1.137
Istituto professionale	1.726	1.405	3.747	2.912	1.222	568	34.204	13.194	14.929	11.050	55.828	29.129
Istituto tecnico	27.099	25.125	18.979	16.867	5.744	4.283	240.978	175.899	34.406	30.958	327.206	253.132
Scuola magistrale, istituto magistrale	1.212	388	1.931	416	1.323	63	86.539	7.373	5.157	817	96.162	9.057
Liceo classico	3.070	2.496	2.015	1.534	488	265	18.399	12.819	1.897	1.460	25.869	18.574
Liceo scientifico, liceo linguistico	3.605	2.951	2.820	2.216	1.111	712	23.665	12.886	2.651	1.907	33.852	20.672
Liceo artistico, istituto d'arte	1.085	698	1.338	844	323	148	8.011	2.587	1.469	877	12.226	5.154
Altri diplomi	4.550	3.456	9.805	7.958	2.240	1.146	75.043	32.670	31.721	21.986	123.359	67.216
LICENZA SCUOLA MEDIA INFERIORE	36.768	30.641	145.027	113.450	40.262	21.094	392.811	183.455	666.611	461.167	1.281.479	809.807
LICENZA SCUOLA ELEMENTARE	25.300	20.483	292.838	228.720	48.125	14.914	102.322	67.605	969.510	656.680	1.438.095	988.402
ALFABETI	466	335	14.805	11.680	2.279	685	657	460	72.258	48.601	90.465	61.761
ANALFABETI	—	—	470	384	84	34	—	—	6.977	5.003	7.531	5.421
TOTALE	139.087	117.648	498.441	390.469	104.025	44.368	1.133.294	602.536	1.810.558	1.242.620	3.685.405	2.397.641

TAV. 36 - Popolazione residente disoccupata per sesso, classe di età, settore di attività economica e grado di istruzione

SETTORE DI ATTIVITÀ ECONOMICA GRADO DI ISTRUZIONE	CLASSI DI ETÀ (anni)								TOTALE
	14-18	19-24	25-29	30-34	35-44	45-54	55-64	65 e più	
A — TOTALE									
AGRICOLTURA, CACCIA, FORESTE E PESCA	270	576	357	235	473	495	184	2	2.592
Laureati	—	1	8	7	5	7	5	—	33
Diplomati	7	94	49	18	23	4	3	—	198
Forniti di licenza di scuola media inferiore	196	298	129	64	83	31	15	—	816
Forniti di licenza di scuola elementare	66	168	159	134	304	329	104	—	1.264
Alfabeti	1	15	12	12	46	96	50	2	234
Analfabeti	—	—	—	—	12	28	7	—	47
INDUSTRIE	6.099	15.021	9.165	7.147	9.894	7.685	2.067	10	57.088
Laureati	—	12	90	83	98	74	32	—	389
Diplomati	254	2.231	1.215	715	595	318	120	—	5.448
Forniti di licenza di scuola media inferiore	4.626	8.841	3.734	2.102	2.033	1.081	307	4	22.728
Forniti di licenza di scuola elementare	1.186	3.757	3.877	3.986	6.461	5.209	1.283	5	25.764
Alfabeti	33	180	249	261	631	866	276	1	2.497
Analfabeti	—	—	—	—	76	137	49	—	262
ALTRE ATTIVITA'	3.994	13.213	7.703	4.814	5.544	3.717	1.115	9	40.109
Laureati	—	77	863	397	230	100	33	1	1.701
Diplomati	456	4.816	2.470	1.149	837	378	137	1	10.244
Forniti di licenza di scuola media inferiore	3.019	6.602	2.763	1.637	1.659	952	260	3	16.895
Forniti di licenza di scuola elementare	509	1.646	1.552	1.558	2.596	1.983	613	3	10.460
Alfabeti	10	72	55	73	194	255	64	1	724
Analfabeti	—	—	—	—	28	49	8	—	85
TOTALE	10.363	28.810	17.225	12.196	15.911	11.897	3.366	21	99.789
Laureati	—	90	961	487	333	181	70	1	2.123
Diplomati	717	7.141	3.734	1.882	1.455	700	260	1	15.890
Forniti di licenza di scuola media inferiore	7.841	15.741	6.626	3.803	3.775	2.064	582	7	40.439
Forniti di licenza di scuola elementare	1.761	5.571	5.588	5.678	9.361	7.521	2.000	8	37.488
Alfabeti	44	267	316	346	871	1.217	390	4	3.455
Analfabeti	—	—	—	—	116	214	64	—	394
B — MASCHI									
AGRICOLTURA, CACCIA, FORESTE E PESCA	141	329	209	150	299	372	166	1	1.667
Laureati	—	1	4	6	4	3	2	—	20
Diplomati	3	47	27	10	14	4	2	—	107
Forniti di licenza di scuola media inferiore	96	160	77	42	54	22	11	—	462
Forniti di licenza di scuola elementare	42	113	91	82	185	257	99	—	869
Alfabeti	—	8	10	10	34	64	47	1	174
Analfabeti	—	—	—	—	8	22	5	—	35
INDUSTRIE	3.207	7.808	4.609	3.567	5.607	5.216	1.914	7	31.935
Laureati	—	5	45	40	76	69	29	—	264
Diplomati	78	947	601	394	387	248	105	—	2.760
Forniti di licenza di scuola media inferiore	2.352	4.496	1.829	1.016	1.095	713	284	3	11.788
Forniti di licenza di scuola elementare	753	2.239	1.964	1.941	3.592	3.469	1.193	3	15.154
Alfabeti	24	121	170	176	399	610	255	1	1.756
Analfabeti	—	—	—	—	58	107	48	—	213
ALTRE ATTIVITA'	1.557	4.406	3.056	2.080	2.798	2.232	947	3	17.079
Laureati	—	14	206	140	105	72	30	—	567
Diplomati	122	1.081	796	420	380	239	113	1	3.152
Forniti di licenza di scuola media inferiore	1.152	2.483	1.209	695	809	567	225	2	7.142
Forniti di licenza di scuola elementare	278	785	810	780	1.390	1.187	521	—	5.751
Alfabeti	5	43	35	45	99	143	50	—	420
Analfabeti	—	—	—	—	15	24	8	—	47
TOTALE	4.905	12.543	7.874	5.797	8.704	7.820	3.027	11	50.681
Laureati	—	20	255	186	185	144	61	—	851
Diplomati	203	2.075	1.424	824	781	491	220	1	6.019
Forniti di licenza di scuola media inferiore	3.600	7.139	3.115	1.753	1.958	1.302	520	5	19.392
Forniti di licenza di scuola elementare	1.073	3.137	2.865	2.803	5.167	4.913	1.813	3	21.774
Alfabeti	29	172	215	231	532	817	352	2	2.350
Analfabeti	—	—	—	—	81	153	61	—	295

TAV. 37 — Popolazione residente in cerca di prima occupazione per sesso, classe di età e grado di istruzione

GRADO DI ISTRUZIONE	MASCHI							FEMMINE						
	CLASSI DI ETÀ (anni)							CLASSI DI ETÀ (anni)						
	14-18	19-24	25-29	30-34	35-44	45 e più	TOTALE	14-18	19-24	25-29	30-34	35-44	45 e più	TOTALE
LAUREA	—	310	2.072	369	113	52	2.916	—	673	2.218	346	110	15	3.362
Gruppo scientifico	—	59	170	36	8	6	279	—	193	418	40	17	2	670
Chimica, chimica industriale	—	11	40	10	2	1	64	—	11	40	8	4	—	63
Farmacia, chimica e tecnologia farmaceutiche	—	8	48	7	4	4	71	—	50	139	7	6	1	203
Matematica, matematica e fisica, fisica, astronomia	—	20	29	10	1	1	61	—	33	58	7	3	—	101
Scienze naturali, geologiche, biologiche	—	18	51	9	1	—	79	—	97	181	16	4	1	299
Scienze dell'informazione	—	2	1	—	—	—	3	—	—	—	1	—	—	1
Discipline nautiche	—	—	1	—	—	—	1	—	2	—	1	—	—	3
Gruppo medico	—	31	901	153	25	7	1.117	—	22	599	69	15	—	705
Medicina e chirurgia	—	31	901	153	25	7	1.117	—	22	599	69	15	—	705
Gruppo ingegneria	—	73	414	77	18	13	595	—	52	132	27	10	2	223
Ingegneria	—	29	292	47	12	10	390	—	2	15	4	2	—	23
Architettura, urbanistica	—	44	122	30	6	3	205	—	50	117	23	8	2	200
Gruppo agrario	—	13	128	15	6	1	163	—	10	47	1	10	1	69
Scienze agrarie, forestali	—	11	51	6	3	—	71	—	7	12	—	2	—	21
Medicina veterinaria	—	—	64	6	3	1	74	—	—	21	1	—	—	22
Scienze delle preparazioni alimentari, scienze della produzione animale	—	2	13	3	—	—	18	—	3	14	—	8	1	26
Gruppo economico	—	47	140	27	26	10	250	—	44	104	28	11	1	188
Economia aziendale; economia e commercio; economia politica; scienze coloniali, economiche, economiche e bancarie, bancarie ed assicurative, economico-marittime, economiche e sociali	—	39	87	14	21	8	169	—	32	46	9	8	—	95
Scienze politiche, scienze politiche per l'Europa occidentale, scienze politiche per l'oriente	—	7	40	12	5	2	66	—	11	47	15	2	1	76
Scienze statistiche ed attuariali, statistiche ed economiche, statistiche e demografiche	—	—	4	—	—	—	4	—	1	2	—	—	—	3
Sociologia	—	1	9	1	—	—	11	—	—	9	4	1	—	14
Gruppo giuridico	—	38	138	21	13	9	219	—	56	185	23	7	2	273
Giurisprudenza	—	38	138	21	13	9	219	—	56	185	23	7	2	273
Gruppo letterario	—	38	160	38	15	6	257	—	265	704	152	38	7	1.166
Lettere; geografia; materie letterarie; discipline arti, musica e spettacolo	—	16	54	14	7	3	94	—	79	246	64	11	3	403
Filosofia, storia, teologia, pedagogia	—	12	61	18	4	2	97	—	40	162	42	8	—	252
Psicologia	—	3	17	—	3	—	23	—	32	66	9	4	—	111
Lingue, letterature e istituzioni dell'Europa occidentale, lingue e letterature straniere moderne, lingue e letterature orientali, lingue e letterature straniere	—	7	28	6	1	1	43	—	114	230	37	15	4	400
Gruppo altre lauree	—	11	21	2	2	—	36	—	31	29	6	2	—	68
DIPLOMA	2.490	14.471	1.715	523	354	176	19.729	9.576	20.260	2.264	655	380	56	33.191
Statistica	—	3	1	—	1	—	5	—	3	—	—	—	—	3
Vigilanza scuole elementari	—	—	—	—	—	—	—	—	14	2	1	1	—	18
Educazione fisica	—	14	6	1	—	—	21	—	24	5	—	—	—	29
Istituto professionale	544	716	65	11	21	4	1.361	2.283	1.351	125	41	25	1	3.826
Agrario	12	91	8	1	1	1	114	7	17	4	1	—	—	29
Industriale	390	395	37	6	11	2	841	110	112	8	4	2	1	237
Marinaro	5	3	—	—	—	—	8	5	—	1	—	1	—	7
Commerciale	67	178	17	2	8	1	273	1.942	1.051	92	31	22	—	3.138
Alberghiero	68	49	3	2	1	—	123	100	35	5	—	—	—	140
Femminile	(2)	—	—	—	—	—	(2)	119	136	15	5	—	—	275
Istituto tecnico	692	9.749	770	260	163	92	11.726	991	8.451	431	128	80	12	10.093
Agrario	20	321	25	3	2	2	373	7	82	8	4	—	—	101
Industriale	302	3.468	236	62	38	24	4.130	59	611	33	8	2	—	713
Nautico	—	20	4	2	—	1	27	2	8	4	—	—	—	14
Commerciale	252	3.537	188	105	79	36	4.197	628	5.681	284	95	60	12	6.760
Per geometri	90	2.052	299	83	38	28	2.590	31	325	26	5	3	—	390
Per turismo	8	101	7	2	2	1	121	85	576	24	3	2	—	690
Per perito aziendale	20	250	11	3	4	—	288	167	967	16	9	7	—	1.166
Femminile	—	—	—	—	—	—	—	12	201	36	4	6	—	259
Scuola magistrale	—	—	—	—	—	—	—	1.300	1.541	235	76	42	2	3.196
Istituto magistrale	20	119	41	14	12	2	208	1.354	2.928	461	125	63	7	4.938
Liceo classico	8	256	185	70	41	29	589	9	355	214	65	39	12	694
Liceo scientifico	17	732	305	78	36	20	1.188	38	790	202	22	16	3	1.071
Liceo linguistico	8	75	5	5	6	—	99	135	911	81	21	14	—	1.162
Liceo artistico	28	174	52	8	6	4	272	106	587	118	32	9	2	854
Istituto d'arte	13	69	29	5	5	1	122	51	220	36	12	2	—	321
Altri diplomi	1.160	2.564	256	71	63	24	4.138	3.309	3.085	354	132	89	17	6.986
LICENZA MEDIA INFERIORE	33.078	8.448	1.855	994	1.016	518	45.909	47.978	11.442	1.989	1.160	964	125	63.658
LICENZA ELEMENTARE	7.345	2.725	1.476	1.334	1.876	986	15.742	6.812	3.101	1.795	1.822	2.194	258	15.982
ALFABETI	208	220	119	112	185	115	959	239	186	115	112	196	24	872
ANALFABETI	—	—	—	—	28	22	50	—	—	—	—	21	6	27
TOTALE	43.121	26.174	7.237	3.332	3.572	1869	85.305	64.605	35.662	8.381	4.095	3.865	484	117.092

TAV. 38 - Popolazione residente attiva in condizione professionale

ETÀ (anni)	AGRICOLTURA RAMO 0	INDUSTRIE							A —
		RAMO 1			RAMO 2	RAMO 3	RAMO 4	RAMO 5	6. A
		1. A	1. B	TOTALE					
14	356	7	13	20	197	1.281	2.165	979	736
15	772	22	79	101	722	6.047	8.188	3.328	2.611
16	1.173	57	107	164	1.468	11.606	14.383	4.667	4.899
17	1.318	51	191	242	2.147	15.250	18.639	5.583	7.257
18	1.347	80	216	296	2.497	15.527	19.456	5.613	8.517
19	1.063	109	213	322	2.171	11.060	16.967	3.202	8.312
14 - 19	6.029	326	819	1.145	9.202	60.771	79.798	23.372	32.332
20	1.632	159	392	551	3.385	15.644	20.156	5.615	10.996
21	1.928	238	546	784	4.212	18.384	21.219	6.712	13.285
22	1.774	274	625	899	4.496	19.383	20.995	6.542	13.865
23	1.733	317	650	967	4.730	19.064	19.560	6.232	13.785
24	1.891	345	742	1.087	4.920	19.052	19.329	6.219	13.981
20 - 24	8.958	1.333	2.955	4.288	21.743	91.527	101.259	31.320	65.912
25	1.882	328	832	1.160	5.152	19.058	19.106	6.247	14.126
26	1.915	318	776	1.094	5.343	19.008	18.506	6.157	13.718
27	1.902	370	813	1.183	5.300	18.612	17.860	5.980	13.515
28	2.025	347	748	1.095	5.546	18.460	17.554	5.925	13.369
29	2.018	350	794	1.144	5.636	18.293	17.120	5.824	13.322
25 - 29	9.742	1.713	3.963	5.676	26.977	93.431	90.146	30.133	68.050
30	2.057	354	910	1.264	5.690	18.821	17.078	5.967	13.529
31	2.218	356	1.035	1.391	5.951	18.990	17.235	6.383	14.232
32	2.325	378	1.159	1.537	6.230	19.757	17.571	6.658	14.736
33	2.413	370	1.258	1.628	6.539	20.409	17.730	6.689	15.148
34	2.576	360	1.292	1.652	6.337	20.365	17.278	6.613	15.240
30 - 34	11.589	1.818	5.654	7.472	30.747	98.342	86.892	32.310	72.885
35	2.504	339	1.303	1.642	6.330	20.355	17.281	6.511	15.572
36	2.004	258	920	1.178	4.997	15.321	13.552	5.236	12.502
37	2.463	324	983	1.307	5.589	16.574	14.836	5.998	13.472
38	2.490	329	983	1.312	5.431	15.814	14.234	5.868	13.538
39	2.740	328	929	1.257	5.594	15.951	14.972	6.347	13.754
35 - 39	12.201	1.578	5.118	6.696	27.941	84.015	74.875	29.960	68.838
40	3.040	321	1.053	1.374	6.158	17.281	16.549	7.091	15.109
41	3.474	350	1.098	1.448	6.454	17.811	17.361	7.513	15.866
42	3.590	384	932	1.316	6.491	17.649	17.481	7.737	15.909
43	3.625	342	939	1.281	6.605	16.902	16.771	7.427	15.386
44	3.527	311	836	1.147	5.806	15.181	15.237	6.875	13.928
40 - 44	17.256	1.708	4.858	6.566	31.514	84.824	83.399	36.643	76.198
45	3.635	291	752	1.043	5.863	14.463	14.799	6.631	13.338
46	3.812	291	771	1.062	6.031	14.498	15.680	6.925	13.828
47	3.853	285	737	1.022	6.025	13.923	14.817	6.513	13.439
48	4.106	276	663	939	5.889	13.529	14.675	6.326	12.883
49	4.228	281	702	983	6.011	13.546	14.278	6.090	12.569
45 - 49	19.634	1.424	3.625	5.049	29.819	69.959	74.249	32.485	66.057
50	4.312	290	655	945	6.029	13.241	13.910	6.149	12.615
51	4.360	266	670	936	5.763	12.873	13.142	5.811	12.282
52	4.290	270	619	889	5.204	11.518	11.440	5.055	11.557
53	4.337	245	489	734	4.746	10.854	10.338	4.839	10.987
54	4.327	258	474	732	4.396	9.971	9.386	4.302	10.157
50 - 54	21.626	1.329	2.907	4.236	26.138	58.457	58.216	26.156	57.598
55	4.122	218	426	644	3.412	8.330	7.191	4.035	9.196
56	4.053	202	314	516	2.936	7.351	6.440	3.570	8.351
57	3.845	135	225	360	2.536	6.397	5.790	3.214	7.747
58	3.555	151	196	347	2.160	5.249	4.923	2.845	7.047
59	3.245	111	145	256	1.788	4.348	4.410	2.550	6.455
55 - 59	18.820	817	1.306	2.123	12.832	31.675	28.754	16.214	38.796
60	2.478	33	56	89	656	1.806	2.234	1.153	4.999
61	2.306	27	33	60	453	1.230	1.789	735	4.452
62	1.057	5	15	20	216	541	790	306	2.202
63	889	4	13	17	138	391	603	262	1.799
64	938	5	9	14	126	370	549	233	1.789
60 - 64	7.668	74	126	200	1.589	4.338	5.965	2.689	15.241
65	887	2	3	5	111	319	498	204	1.901
66	911	2	3	5	77	308	556	136	1.959
67	904	4	7	11	86	293	505	154	1.845
68	823	1	3	4	66	261	414	95	1.594
69	650	2	5	7	62	222	366	89	1.436
65 - 69	4.175	11	21	32	402	1.403	2.339	678	8.735
70	583	3	6	9	48	170	289	73	1.200
71	483	2	4	6	39	148	232	60	999
72	415	2	1	3	27	101	201	42	809
73	313	—	3	3	36	85	173	39	664
74	282	—	4	4	23	67	125	26	529
70 - 74	2.076	7	18	25	173	571	1.020	240	4.201
75 E PIU'	775	5	3	8	73	221	333	104	1.766
TOTALE	140.549	12.143	31.373	43.516	219.150	679.534	687.245	262.304	576.609
- di cui disoccupati	2.592	234	414	648	4.342	15.559	24.682	11.857	14.261

per sesso, singolo anno di età e ramo di attività economica

TOTALE

COMMERCIO RAMO 6		TRASPORTI E COMU- NICAZIONI RAMO 7	CREDITO E ASSICURAZIONE, SERVIZI ALLE IMPRESE, NOLEGGIO RAMO 8			PUBBLICA AMMINISTRAZIONE; SERVIZI PUBBLICI E PRIVATI RAMO 9			TOTALE	di cui disoccupati
6. B	TOTALE		8. A	8. B	TOTALE	9. A	9. B	TOTALE		
300	1.036	39	3	29	32	—	284	284	6.389	316
1.271	3.882	112	16	171	187	2	1.057	1.059	24.398	933
2.235	7.134	222	60	598	658	6	2.161	2.167	43.642	2.002
2.702	9.959	438	158	1.417	1.575	36	3.117	3.153	58.304	3.116
2.413	10.930	835	413	2.250	2.663	559	4.708	5.267	64.431	3.996
1.373	9.685	1.142	756	2.821	3.577	1.497	6.455	7.952	57.141	4.187
10.294	42.626	2.788	1.406	7.286	8.692	2.100	17.782	19.882	254.305	14.550
1.992	12.988	2.007	1.758	3.771	5.529	2.141	7.947	10.088	77.595	5.330
2.200	15.485	3.041	2.676	4.211	6.887	2.976	9.074	12.050	90.702	5.347
1.931	15.796	3.804	3.000	4.372	7.372	3.187	9.963	13.150	94.211	5.091
1.810	15.595	4.072	3.432	4.082	7.514	3.365	10.656	14.021	93.488	4.545
1.781	15.762	4.624	3.550	4.185	7.735	3.394	11.498	14.892	95.511	4.310
9.714	75.626	17.548	14.416	20.621	35.037	15.063	49.138	64.201	451.507	24.623
1.853	15.979	4.918	3.615	4.283	7.898	3.412	12.818	16.230	97.630	4.174
1.686	15.404	4.756	3.752	4.390	8.142	3.423	13.910	17.333	97.658	3.663
1.626	15.141	4.958	3.965	4.062	8.027	3.580	15.300	18.880	97.843	3.419
1.587	14.956	5.297	4.046	4.046	8.092	3.554	16.080	19.634	98.584	3.163
1.520	14.842	5.391	3.887	3.940	7.827	3.652	17.362	21.014	99.109	2.806
8.272	76.322	25.320	19.265	20.721	39.986	17.621	75.470	93.091	490.824	17.225
1.565	15.094	5.643	3.939	3.876	7.815	3.556	17.621	21.177	100.606	2.778
1.647	15.879	6.025	3.860	3.699	7.559	3.708	18.058	21.766	103.397	2.486
1.746	16.482	6.379	3.814	3.960	7.774	3.665	17.817	21.482	106.195	2.505
1.695	16.843	6.268	3.768	3.909	7.677	3.507	17.996	21.503	107.699	2.304
1.697	16.937	6.261	3.515	3.927	7.442	3.567	17.224	20.791	106.252	2.123
8.350	81.235	30.576	18.896	19.371	38.267	18.003	88.716	106.719	524.149	12.196
1.566	17.138	6.052	3.313	3.808	7.121	3.599	16.354	19.953	104.887	2.027
1.281	13.783	4.775	2.402	2.836	5.238	2.872	12.303	15.175	81.259	1.612
1.379	14.851	4.875	2.384	2.908	5.292	3.070	12.730	15.800	87.585	1.590
1.295	14.833	4.763	2.284	2.856	5.140	2.966	12.534	15.500	85.385	1.525
1.313	15.067	4.792	2.276	2.785	5.061	2.949	12.288	15.237	87.018	1.592
6.834	75.672	25.572	12.659	15.193	27.852	15.456	66.209	81.665	446.134	8.346
1.481	16.590	5.054	2.357	2.849	5.206	3.145	12.899	16.044	94.387	1.555
1.433	17.299	5.519	2.444	2.754	5.198	3.076	13.348	16.424	98.501	1.637
1.360	17.269	5.273	2.389	2.653	5.042	3.090	12.988	16.078	97.926	1.520
1.283	16.669	5.161	2.131	2.565	4.696	2.850	12.340	15.190	94.327	1.462
1.145	15.073	4.785	1.878	2.107	3.985	2.582	10.777	13.359	84.975	1.391
6.702	82.900	25.792	11.199	12.928	24.127	14.743	62.352	77.095	470.116	7.565
1.127	14.465	4.495	1.707	1.904	3.611	2.405	10.166	12.571	81.576	1.330
1.118	14.946	4.741	1.584	1.885	3.469	2.433	10.304	12.737	83.901	1.317
1.004	14.443	4.626	1.518	1.821	3.339	2.269	9.522	11.791	80.352	1.255
907	13.790	4.418	1.484	1.707	3.191	2.181	9.308	11.489	78.352	1.218
931	13.500	4.235	1.412	1.753	3.165	1.967	9.312	11.279	77.315	1.216
5.087	71.144	22.515	7.705	9.070	16.775	11.255	48.612	59.867	401.496	6.336
907	13.522	4.365	1.309	1.740	3.049	2.141	9.300	11.441	76.963	1.342
901	13.183	4.064	1.327	1.760	3.087	2.121	9.197	11.318	74.537	1.193
756	12.313	3.799	1.239	1.609	2.848	1.976	8.476	10.452	67.808	1.112
670	11.657	3.403	1.191	1.601	2.792	1.815	7.982	9.797	63.497	996
663	10.820	3.067	1.087	1.505	2.592	1.862	7.562	9.424	59.017	918
3.897	61.495	18.698	6.153	8.215	14.368	9.915	42.517	52.432	341.822	5.561
568	9.764	2.704	1.013	1.311	2.324	1.674	6.591	8.265	50.791	752
543	8.894	2.305	891	1.240	2.131	1.434	6.013	7.447	45.643	687
536	8.283	2.043	783	1.250	2.033	1.290	5.491	6.781	41.282	592
510	7.557	1.717	734	1.105	1.839	1.064	5.206	6.270	36.462	596
416	6.871	1.335	537	1.078	1.615	814	4.613	5.427	31.845	398
2.573	41.369	10.104	3.958	5.984	9.942	6.276	27.914	34.190	206.023	3.025
297	5.296	860	291	842	1.133	601	3.612	4.213	19.918	140
312	4.764	603	159	700	859	543	3.148	3.691	16.490	98
139	2.341	266	79	365	444	220	1.504	1.724	7.705	41
101	1.900	212	57	324	381	177	1.278	1.455	6.248	36
132	1.921	184	41	298	339	199	1.259	1.458	6.132	26
981	16.222	2.125	627	2.529	3.156	1.740	10.801	12.541	56.493	341
85	1.986	137	25	294	319	55	1.151	1.206	5.672	21
121	2.080	137	37	362	399	43	1.174	1.217	5.826	—
102	1.947	105	35	291	326	42	1.100	1.142	5.473	—
90	1.684	72	23	283	306	44	998	1.042	4.767	—
84	1.520	72	18	229	247	20	791	811	4.046	—
482	9.217	523	138	1.459	1.597	204	5.214	5.418	25.784	21
68	1.268	48	12	192	204	9	642	651	3.343	—
40	1.039	39	8	184	192	4	557	561	2.799	—
39	848	32	11	176	187	12	447	459	2.315	—
20	684	30	11	145	156	6	382	388	1.907	—
22	551	26	3	111	114	5	294	299	1.517	—
189	4.390	175	45	808	853	36	2.322	2.358	11.881	—
57	1.823	66	40	401	441	16	1.011	1.027	4.871	—
63.432	640.041	181.487	96.507	124.586	221.093	112.428	498.058	610.486	3.685.405	99.789
2.898	17.159	3.931	840	3.607	4.447	1.536	13.036	14.572	99.789	—

segue TAV. 38 — Popolazione residente attiva in condizione professionale

ETÀ (anni)	AGRICOLTURA RAMO 0	INDUSTRIE							6. A
		RAMO 1			RAMO 2	RAMO 3	RAMO 4	RAMO 5	
		1. A	1. B	TOTALE					
14	305	6	13	19	161	1.117	898	943	445
15	666	20	74	94	577	5.193	3.620	3.248	1.584
16	995	43	101	144	1.088	9.847	6.186	4.512	2.835
17	1.119	41	166	207	1.499	12.480	7.929	5.270	3.788
18	1.113	47	169	216	1.606	11.888	7.527	5.228	3.880
19	776	51	140	191	1.014	6.763	4.388	2.683	2.540
14 - 19	4.974	208	663	871	5.945	47.288	30.548	21.884	15.072
20	1.325	67	251	318	1.844	10.318	7.133	4.871	4.326
21	1.572	151	408	559	2.536	12.874	8.391	6.002	6.100
22	1.435	197	451	648	2.852	13.937	8.408	5.830	6.823
23	1.433	224	472	696	2.901	13.683	8.107	5.538	6.907
24	1.550	244	566	810	3.077	13.626	8.207	5.538	7.230
20 - 24	7.315	883	2.148	3.031	13.210	64.438	40.246	27.779	31.386
25	1.565	237	617	854	3.246	13.738	8.179	5.589	7.383
26	1.581	226	595	821	3.400	13.798	7.945	5.532	7.286
27	1.555	278	646	924	3.489	13.477	7.955	5.466	7.420
28	1.709	262	599	861	3.708	13.411	8.124	5.467	7.411
29	1.655	272	645	917	3.870	13.506	8.086	5.390	7.581
25 - 29	8.065	1.275	3.102	4.377	17.713	67.930	40.289	27.444	37.081
30	1.707	259	776	1.035	3.846	13.752	8.253	5.572	7.782
31	1.839	258	883	1.141	4.106	13.985	8.568	5.972	8.226
32	1.926	291	1.013	1.304	4.342	14.659	8.860	6.240	8.512
33	1.948	284	1.108	1.392	4.675	15.525	9.224	6.317	8.813
34	2.039	286	1.130	1.416	4.508	15.731	9.093	6.221	8.987
30 - 34	9.459	1.378	4.910	6.288	21.477	73.652	43.998	30.322	42.320
35	2.041	273	1.147	1.420	4.617	15.938	9.279	6.166	9.321
36	1.625	224	809	1.033	3.743	11.969	7.483	4.955	7.472
37	2.025	267	869	1.136	4.206	13.150	8.290	5.722	8.093
38	2.044	273	868	1.141	4.160	12.545	8.154	5.618	8.241
39	2.223	267	844	1.111	4.326	12.648	8.808	6.107	8.414
35 - 39	9.958	1.304	4.537	5.841	21.052	66.250	42.014	28.568	41.541
40	2.466	271	966	1.237	4.828	13.775	9.658	6.817	9.226
41	2.818	291	1.018	1.309	5.056	14.232	10.391	7.236	9.779
42	2.959	330	846	1.176	5.084	14.072	10.603	7.476	9.829
43	2.964	299	867	1.166	5.351	13.563	10.215	7.182	9.498
44	2.923	274	763	1.037	4.696	12.179	9.309	6.670	8.557
40 - 44	14.130	1.465	4.460	5.925	25.015	67.821	50.176	35.381	46.889
45	2.996	250	678	928	4.747	11.715	9.152	6.429	8.298
46	3.130	253	706	959	4.964	11.723	9.728	6.768	8.548
47	3.198	252	684	936	4.961	11.290	9.169	6.340	8.430
48	3.406	255	609	864	4.843	11.125	9.178	6.154	7.963
49	3.473	256	646	902	4.920	11.179	8.904	5.933	7.812
45 - 49	16.203	1.266	3.323	4.589	24.435	57.032	46.131	31.624	41.051
50	3.563	255	607	862	5.060	11.054	8.827	5.992	7.836
51	3.621	244	628	872	4.871	10.901	8.395	5.657	7.641
52	3.542	239	580	819	4.409	9.716	7.447	4.922	7.184
53	3.594	234	456	690	4.038	9.366	6.835	4.732	6.863
54	3.573	239	449	688	3.779	8.670	6.240	4.174	6.375
50 - 54	17.893	1.211	2.720	3.931	22.157	49.707	37.744	25.477	35.899
55	3.434	200	406	606	3.080	7.641	5.678	3.955	5.957
56	3.382	191	296	487	2.702	6.820	5.253	3.504	5.598
57	3.238	122	213	335	2.362	6.001	4.910	3.159	5.202
58	2.964	143	186	329	2.027	4.956	4.232	2.799	4.751
59	2.721	103	142	245	1.687	4.137	3.768	2.498	4.387
55 - 59	15.739	759	1.243	2.002	11.858	29.555	23.841	15.915	25.895
60	2.190	32	53	85	606	1.682	1.846	1.121	3.336
61	2.087	23	28	51	397	1.122	1.490	709	2.965
62	959	5	14	19	192	491	646	293	1.517
63	811	4	12	16	127	345	489	249	1.223
64	849	5	8	13	117	330	458	223	1.219
60 - 64	6.896	69	115	184	1.439	3.970	4.929	2.595	10.260
65	793	1	2	3	98	287	407	190	1.263
66	824	2	3	5	65	281	459	129	1.264
67	839	4	7	11	74	254	425	144	1.213
68	750	1	3	4	60	228	346	92	999
69	593	2	5	7	54	204	300	82	915
65 - 69	3.799	10	20	30	351	1.254	1.937	637	5.654
70	523	3	6	9	42	160	238	69	738
71	429	2	4	6	32	139	187	55	629
72	374	2	1	3	23	94	162	38	516
73	289	—	3	3	33	72	137	35	398
74	251	—	4	4	22	57	108	25	336
70 - 74	1.866	7	18	25	152	522	832	222	2.617
75 E PIU'	693	3	3	6	70	192	252	88	970
TOTALE	116.990	9.838	27.262	37.100	164.874	529.611	362.937	247.936	336.635
- di cui disoccupati	1.667	166	214	380	2.700	9.901	8.150	10.804	6.886

per sesso, singolo anno di età e ramo di attività economica

M A S C H I

COMMERCIO RAMO 6		TRASPORTI E COMU- NICAZIONI RAMO 7	CREDITO E ASSICURAZIONE, SERVIZI ALLE IMPRESE, NOLEGGIO RAMO 8			PUBBLICA AMMINISTRAZIONE; SERVIZI PUBBLICI E PRIVATI RAMO 9			TOTALE	di cui disoccupati
6. B	TOTALE		8. A	8. B	TOTALE	9. A	9. B	TOTALE		
282	727	31	—	10	10	—	65	65	4.276	147
1.190	2.774	81	1	30	31	2	187	189	16.473	472
2.075	4.910	163	9	85	94	5	365	370	28.309	993
2.493	6.281	281	10	138	148	31	486	517	35.731	1.494
2.194	6.074	448	43	213	256	321	808	1.129	35.485	1.799
1.115	3.655	508	140	318	458	954	841	1.795	22.231	1.404
9.349	24.421	1.512	203	794	997	1.313	2.752	4.065	142.505	6.309
1.747	6.073	1.048	514	548	1.062	1.360	1.204	2.564	36.556	2.267
1.945	8.045	1.812	1.192	1.088	2.280	1.872	1.774	3.646	47.717	2.441
1.669	8.492	2.387	1.479	1.387	2.866	1.945	2.023	3.968	50.823	2.357
1.579	8.486	2.762	1.691	1.453	3.144	2.017	2.428	4.445	51.195	2.084
1.588	8.818	3.262	1.885	1.695	3.580	2.050	2.748	4.798	53.266	1.990
8.528	39.914	11.271	6.761	6.171	12.932	9.244	10.177	19.421	239.557	11.139
1.637	9.020	3.657	2.105	1.866	3.971	2.090	3.228	5.318	55.137	1.835
1.512	8.798	3.579	2.345	2.202	4.547	2.039	3.607	5.646	55.647	1.703
1.444	8.864	3.913	2.626	2.234	4.860	2.141	4.218	6.359	56.862	1.577
1.397	8.808	4.199	2.813	2.431	5.244	2.184	4.819	7.003	58.534	1.419
1.356	8.937	4.204	2.879	2.442	5.321	2.222	5.327	7.549	59.435	1.340
7.346	44.427	19.552	12.768	11.175	23.943	10.676	21.199	31.875	285.615	7.874
1.398	9.180	4.469	3.006	2.488	5.494	2.161	5.586	7.747	61.055	1.282
1.496	9.722	4.841	2.992	2.416	5.408	2.282	6.073	8.355	63.937	1.197
1.593	10.105	5.240	2.928	2.628	5.556	2.345	6.064	8.409	66.641	1.185
1.508	10.321	5.195	2.930	2.583	5.513	2.216	6.190	8.406	68.516	1.072
1.530	10.517	5.198	2.816	2.653	5.469	2.309	6.010	8.319	68.511	1.061
7.525	49.845	24.943	14.672	12.768	27.440	11.313	29.923	41.236	328.660	5.797
1.420	10.741	5.119	2.645	2.663	5.308	2.306	5.868	8.174	68.803	1.024
1.175	8.647	4.052	1.900	2.027	3.927	1.886	4.438	6.324	53.758	842
1.258	9.351	4.150	1.920	2.061	3.981	1.958	4.617	6.575	58.586	816
1.170	9.411	4.093	1.813	2.047	3.860	2.029	4.515	6.544	57.570	820
1.197	9.611	4.169	1.852	2.011	3.863	2.042	4.542	6.584	59.450	893
6.220	47.761	21.583	10.130	10.809	20.939	10.221	23.980	34.201	298.167	4.395
1.345	10.571	4.366	1.919	2.114	4.033	2.163	4.856	7.019	64.770	869
1.290	11.069	4.820	2.053	2.039	4.092	2.215	5.223	7.438	68.461	910
1.223	11.052	4.657	2.022	1.957	3.979	2.255	4.919	7.174	68.232	853
1.165	10.663	4.588	1.798	1.940	3.738	2.143	4.725	6.868	66.298	847
1.020	9.577	4.318	1.623	1.600	3.223	1.964	4.128	6.092	60.024	830
6.043	52.932	22.749	9.415	9.650	19.065	10.740	23.851	34.591	327.785	4.309
1.024	9.322	4.015	1.446	1.471	2.917	1.835	4.049	5.884	58.105	811
1.017	9.565	4.243	1.378	1.446	2.824	1.925	4.055	5.980	59.884	799
920	9.350	4.145	1.326	1.415	2.741	1.807	3.813	5.620	57.750	806
839	8.802	3.993	1.296	1.339	2.635	1.733	3.638	5.371	56.371	789
855	8.667	3.823	1.221	1.371	2.592	1.563	3.701	5.264	55.657	781
4.655	45.706	20.219	6.667	7.042	13.709	8.863	19.256	28.119	287.767	3.986
807	8.643	3.914	1.123	1.351	2.474	1.741	3.727	5.468	55.857	904
812	8.453	3.674	1.132	1.389	2.521	1.730	3.811	5.541	54.506	783
688	7.872	3.414	1.090	1.284	2.374	1.587	3.522	5.109	49.624	773
632	7.495	3.077	1.040	1.310	2.350	1.467	3.247	4.714	46.891	688
606	6.981	2.786	938	1.250	2.188	1.523	3.183	4.706	43.785	686
3.545	39.444	16.865	5.323	6.584	11.907	8.048	17.490	25.538	250.663	3.834
539	6.496	2.507	902	1.132	2.034	1.387	3.063	4.450	39.881	660
516	6.114	2.128	785	1.086	1.871	1.158	2.934	4.092	36.353	609
504	5.706	1.859	724	1.108	1.832	1.017	2.744	3.761	33.163	545
485	5.236	1.560	687	994	1.681	828	2.583	3.411	29.195	551
391	4.778	1.227	496	950	1.446	624	2.301	2.925	25.432	374
2.435	28.330	9.281	3.594	5.270	8.864	5.014	13.625	18.639	164.024	2.739
285	3.621	764	266	750	1.016	430	1.809	2.239	15.170	125
299	3.264	530	145	627	772	423	1.535	1.958	12.380	85
137	1.654	229	73	329	402	153	787	940	5.825	34
97	1.320	183	53	290	343	134	625	759	4.642	25
123	1.342	170	39	276	315	143	668	811	4.628	19
941	11.201	1.876	576	2.272	2.848	1.283	5.424	6.707	42.645	288
83	1.346	127	22	262	284	34	597	631	4.166	11
115	1.379	129	32	331	363	29	545	574	4.208	—
97	1.310	101	30	273	303	38	552	590	4.051	—
89	1.088	68	21	264	285	32	489	521	3.442	—
82	997	64	17	214	231	14	373	387	2.919	—
466	6.120	489	122	1.344	1.466	147	2.556	2.703	18.786	11
64	802	43	9	177	186	5	272	277	2.349	—
38	667	36	6	169	175	3	212	215	1.941	—
38	554	30	11	165	176	7	185	192	1.646	—
20	418	25	10	131	141	2	155	157	1.310	—
21	357	22	3	100	103	5	118	123	1.072	—
181	2.798	156	39	742	781	22	942	964	8.318	—
53	1.023	58	35	373	408	8	351	359	3.149	—
57.287	393.922	150.554	70.305	74.994	145.299	76.892	171.526	248.418	2.397.641	50.681
2.409	9.295	2.856	344	1.224	1.568	519	2.841	3.360	50.681	—

segue TAV. 38 — Popolazione residente attiva in condizione professionale

C —

ETÀ (anni)	AGRICOLTURA RAMO 0	INDUSTRIE							6. A
		RAMO 1			RAMO 2	RAMO 3	RAMO 4	RAMO 5	
		1. A	1. B	TOTALE					
14	51	1	—	1	36	164	1.267	36	291
15	106	2	5	7	145	854	4.568	80	1.027
16	178	14	6	20	380	1.759	8.197	155	2.064
17	199	10	25	35	648	2.770	10.710	313	3.469
18	234	33	47	80	891	3.639	11.929	385	4.637
19	287	58	73	131	1.157	4.297	12.579	519	5.772
14 - 19	1.055	118	156	274	3.257	13.483	49.250	1.488	17.260
20	307	92	141	233	1.541	5.326	13.023	744	6.670
21	356	87	138	225	1.676	5.510	12.828	710	7.185
22	339	77	174	251	1.644	5.446	12.587	712	7.042
23	300	93	178	271	1.829	5.381	11.453	694	6.878
24	341	101	176	277	1.843	5.426	11.122	681	6.751
20 - 24	1.643	450	807	1.257	8.533	27.089	61.013	3.541	34.526
25	317	91	215	306	1.906	5.320	10.927	658	6.743
26	334	92	181	273	1.943	5.210	10.561	625	6.432
27	347	92	167	259	1.811	5.135	9.905	514	6.095
28	316	85	149	234	1.838	5.049	9.430	458	5.958
29	363	78	149	227	1.766	4.787	9.034	434	5.741
25 - 29	1.677	438	861	1.299	9.264	25.501	49.857	2.689	30.969
30	350	95	134	229	1.644	5.069	8.825	395	5.747
31	379	98	152	250	1.845	5.005	8.667	411	6.006
32	399	87	146	233	1.888	5.098	8.711	418	6.224
33	465	86	150	236	1.864	4.884	8.506	372	6.335
34	537	74	162	236	1.829	4.634	8.185	392	6.253
30 - 34	2.130	440	744	1.184	9.270	24.690	42.894	1.988	30.565
35	463	66	156	222	1.713	4.417	8.002	345	6.251
36	379	34	111	145	1.254	3.352	6.069	281	5.030
37	438	57	114	171	1.383	3.424	6.546	276	5.379
38	446	56	115	171	1.271	3.269	6.080	250	5.297
39	517	61	85	146	1.268	3.303	6.164	240	5.340
35 - 39	2.243	274	581	855	6.889	17.765	32.861	1.392	27.297
40	574	50	87	137	1.330	3.506	6.891	274	5.883
41	656	59	80	139	1.398	3.579	6.970	277	6.087
42	631	54	86	140	1.407	3.577	6.878	261	6.080
43	661	43	72	115	1.254	3.339	6.556	245	5.888
44	604	37	73	110	1.110	3.002	5.928	205	5.371
40 - 44	3.126	243	398	641	6.499	17.003	33.223	1.262	29.309
45	639	41	74	115	1.116	2.748	5.647	202	5.040
46	682	38	65	103	1.067	2.775	5.952	157	5.280
47	655	33	53	86	1.064	2.633	5.648	173	5.009
48	700	21	54	75	1.046	2.404	5.497	172	4.920
49	755	25	56	81	1.091	2.367	5.374	157	4.757
45 - 49	3.431	158	302	460	5.384	12.927	28.118	861	25.006
50	749	35	48	83	969	2.187	5.083	157	4.779
51	739	22	42	64	892	1.972	4.747	154	4.641
52	748	31	39	70	795	1.802	3.993	133	4.373
53	743	11	33	44	708	1.488	3.503	107	4.124
54	754	19	25	44	617	1.301	3.146	128	3.782
50 - 54	3.733	118	187	305	3.981	8.750	20.472	679	21.699
55	688	18	20	38	332	689	1.513	80	3.239
56	671	11	18	29	234	531	1.187	66	2.753
57	607	13	12	25	174	396	880	55	2.545
58	591	8	10	18	133	293	691	46	2.296
59	524	8	3	11	101	211	642	52	2.068
55 - 59	3.081	58	63	121	974	2.120	4.913	299	12.901
60	288	1	3	4	50	124	388	32	1.663
61	219	4	5	9	56	108	299	26	1.487
62	98	—	1	1	24	50	144	13	685
63	78	—	1	1	11	46	114	13	576
64	89	—	1	1	9	40	91	10	570
60 - 64	772	5	11	16	150	368	1.036	94	4.981
65	94	1	1	2	13	32	91	14	638
66	87	—	—	—	12	27	97	7	695
67	65	—	—	—	12	39	80	10	632
68	73	—	—	—	6	33	68	3	595
69	57	—	—	—	8	18	66	7	521
65 - 69	376	1	1	2	51	149	402	41	3.081
70	60	—	—	—	6	10	51	4	462
71	54	—	—	—	7	9	45	5	370
72	41	—	—	—	4	7	39	4	293
73	24	—	—	—	3	13	36	4	266
74	31	—	—	—	1	10	17	1	193
70 - 74	210	—	—	—	21	49	188	18	1.584
75 E PIU'	82	2	—	2	3	29	81	16	796
TOTALE	23.559	2.305	4.111	6.416	54.276	149.923	324.308	14.368	239.974
- di cui disoccupati	925	68	200	268	1.642	5.658	16.532	1.053	7.375

per sesso, singolo anno di età e ramo di attività economica

FEMMINE

COMMERCIO RAMO 6		TRASPORTI E COMU- NICAZIONI RAMO 7	CREDITO E ASSICURAZIONE, SERVIZI ALLE IMPRESE, NOLEGGIO RAMO 8			PUBBLICA AMMINISTRAZIONE; SERVIZI PUBBLICI E PRIVATI RAMO 9			TOTALE	di cui disoccupati
6. B	TOTALE		8. A	8. B	TOTALE	9. A	9. B	TOTALE		
18	309	8	3	19	22	—	219	219	2.113	169
81	1.108	31	15	141	156	—	870	870	7.925	461
160	2.224	59	51	513	564	1	1.796	1.797	15.333	1.009
209	3.678	157	148	1.279	1.427	5	2.631	2.636	22.573	1.622
219	4.856	387	370	2.037	2.407	238	3.900	4.138	28.946	2.197
258	6.030	634	616	2.503	3.119	543	5.614	6.157	34.910	2.783
945	18.205	1.276	1.203	6.492	7.695	787	15.030	15.817	111.800	8.241
245	6.915	959	1.244	4.467	4.467	781	6.743	7.524	41.039	3.063
255	7.440	1.229	1.484	3.123	4.607	1.104	7.300	8.404	42.985	2.906
262	7.304	1.417	1.521	2.985	4.506	1.242	7.940	9.182	43.388	2.734
231	7.109	1.310	1.741	2.629	4.370	1.348	8.228	9.576	42.293	2.461
193	6.944	1.362	1.665	2.490	4.155	1.344	8.750	10.094	42.245	2.320
1.186	35.712	6.277	7.655	14.450	22.105	5.819	38.961	44.780	211.950	13.484
216	6.959	1.261	1.510	2.417	3.927	1.322	9.590	10.912	42.493	2.339
174	6.606	1.177	1.407	2.188	3.595	1.384	10.303	11.687	42.011	1.960
182	6.277	1.045	1.339	1.828	3.167	1.439	11.082	12.521	40.981	1.842
190	6.148	1.098	1.233	1.615	2.848	1.370	11.261	12.631	40.050	1.744
164	5.905	1.187	1.008	1.498	2.506	1.430	12.035	13.465	39.674	1.466
926	31.895	5.768	6.497	9.546	16.043	6.945	54.271	61.216	205.209	9.351
167	5.914	1.174	933	1.388	2.321	1.395	12.035	13.430	39.551	1.496
151	6.157	1.184	868	1.283	2.151	1.426	11.985	13.411	39.460	1.289
153	6.377	1.139	886	1.332	2.218	1.320	11.753	13.073	39.554	1.320
187	6.522	1.073	838	1.326	2.164	1.291	11.806	13.097	39.183	1.232
167	6.420	1.063	699	1.274	1.973	1.258	11.214	12.472	37.741	1.062
825	31.390	5.633	4.224	6.603	10.827	6.690	58.793	65.483	195.489	6.399
146	6.397	933	668	1.145	1.813	1.293	10.486	11.779	36.084	1.003
106	5.136	723	502	809	1.311	986	7.865	8.851	27.501	770
121	5.500	725	464	847	1.311	1.112	8.113	9.225	28.999	774
125	5.422	670	471	809	1.280	937	8.019	8.956	27.815	705
116	5.456	623	424	774	1.198	907	7.746	8.653	27.568	699
614	27.911	3.674	2.529	4.384	6.913	5.235	42.229	47.464	147.967	3.951
136	6.019	688	438	735	1.173	982	8.043	9.025	29.617	686
143	6.230	699	391	715	1.106	861	8.125	8.986	30.040	727
137	6.217	616	367	696	1.063	835	8.069	8.904	29.694	667
118	6.006	573	333	625	958	707	7.615	8.322	28.029	615
125	5.496	467	255	507	762	618	6.649	7.267	24.951	561
659	29.968	3.043	1.784	3.278	5.062	4.003	38.501	42.504	142.331	3.256
103	5.143	480	261	433	694	570	6.117	6.687	23.471	519
101	5.381	498	206	439	645	508	6.249	6.757	24.017	518
84	5.093	481	192	406	598	462	5.709	6.171	22.602	449
68	4.988	425	188	368	556	448	5.670	6.118	21.981	429
76	4.833	412	191	382	573	404	5.611	6.015	21.658	435
432	25.438	2.296	1.038	2.028	3.066	2.392	29.356	31.748	113.729	2.350
100	4.879	451	186	389	575	400	5.573	5.973	21.106	438
89	4.730	390	195	371	566	391	5.386	5.777	20.031	410
68	4.441	385	149	325	474	389	4.954	5.343	18.184	339
38	4.162	326	151	291	442	348	4.735	5.083	16.606	308
57	3.839	281	149	255	404	339	4.379	4.718	15.232	232
352	22.051	1.833	830	1.631	2.461	1.867	25.027	26.894	91.159	1.727
29	3.268	197	111	179	290	287	3.528	3.815	10.910	92
27	2.780	177	106	154	260	276	3.079	3.355	9.290	78
32	2.577	184	59	142	201	273	2.747	3.020	8.119	47
25	2.321	157	47	111	158	236	2.623	2.859	7.267	45
25	2.093	108	41	128	169	190	2.312	2.502	6.413	24
138	13.039	823	364	714	1.078	1.262	14.289	15.551	41.999	286
12	1.675	96	25	92	117	171	1.803	1.974	4.748	15
13	1.500	73	14	73	87	120	1.613	1.733	4.110	13
2	687	37	6	36	42	67	717	784	1.880	7
4	580	29	4	34	38	43	653	696	1.606	11
9	579	14	2	22	24	56	591	647	1.504	7
40	5.021	249	51	257	308	457	5.377	5.834	13.848	53
2	640	10	3	32	35	21	554	575	1.506	10
6	701	8	5	31	36	14	629	643	1.618	—
5	637	4	5	18	23	4	548	552	1.422	—
1	596	4	2	19	21	12	509	521	1.325	—
2	523	8	1	15	16	6	418	424	1.127	—
16	3.097	34	16	115	131	57	2.658	2.715	6.998	10
4	466	5	3	15	18	4	370	374	994	—
2	372	3	2	15	17	1	345	346	858	—
1	294	2	—	11	11	5	262	267	669	—
—	266	5	1	14	15	4	227	231	597	—
1	194	4	—	11	11	—	176	176	445	—
8	1.592	19	6	66	72	14	1.380	1.394	3.563	—
4	800	8	5	28	33	8	660	668	1.722	—
6.145	246.119	30.933	26.202	49.592	75.794	35.536	326.532	362.068	1.287.764	49.108
489	7.864	1.075	496	2.383	2.879	1.017	10.195	11.212	49.108	—

professionale per sesso e singolo anno di età

			MASCHIE FEMMINE							
			POPOLAZIONE NON ATTIVA							
TOTALE	IN CERCA DI PRIMA OCCUPAZIONE	TOTALE	SCOLARI E STUDENTI	CASALINGHE	RITIRATI DAL LAVORO	ALTRA CONDIZIONE	TOTALE	IN CERCA DI PRIMA OCCUPAZIONE	TOTALE	
799.480	—	799.480	1.072.582	—	—	564.641	1.637.223	—	1.637.223	
56.817	10.454	67.271	111.978	1.119	100	1.603	114.800	20.201	135.001	
50.740	13.622	64.362	95.437	1.245	88	1.087	97.857	25.188	123.045	
43.212	14.074	57.286	79.865	1.248	78	1.000	82.191	22.576	104.767	
35.159	13.945	49.104	64.674	1.543	67	1.078	67.362	21.092	88.454	
26.293	12.510	38.803	48.098	2.218	67	4.474	54.857	18.669	73.526	
17.154	13.745	30.899	27.449	3.550	83	24.248	55.330	21.326	76.656	
229.375	78.350	307.725	427.501	10.923	483	33.490	472.397	129.052	601.449	
15.497	8.002	23.499	20.679	5.091	85	13.095	38.950	14.356	53.306	
15.288	5.157	20.445	16.794	6.726	96	5.029	28.645	9.931	38.576	
15.848	3.665	19.513	14.435	8.432	108	2.792	25.767	6.818	32.585	
16.054	2.665	18.719	12.338	9.717	136	2.028	24.219	5.014	29.233	
16.333	2.428	18.761	9.714	11.429	179	1.922	23.244	4.391	27.635	
79.020	21.917	100.937	73.960	41.395	604	24.866	140.825	40.510	181.335	
16.874	2.292	19.166	6.889	13.285	180	2.153	22.507	4.225	26.732	
17.703	2.096	19.799	4.195	15.072	244	2.127	21.638	3.875	25.513	
18.021	1.651	19.672	2.612	16.191	228	1.807	20.838	3.068	23.906	
19.223	1.247	20.470	1.770	17.632	297	1.556	21.255	2.420	23.675	
20.462	1.095	21.557	1.158	19.141	283	1.349	21.931	2.030	23.961	
92.283	8.381	100.664	16.624	81.321	1.232	8.992	108.169	15.618	123.787	
22.495	998	23.493	754	21.417	318	1.239	23.728	1.811	25.539	
24.954	861	25.815	499	23.898	373	1.174	25.944	1.619	27.563	
27.686	753	28.439	369	26.608	398	1.287	28.662	1.391	30.053	
29.991	750	30.741	310	28.920	465	1.300	30.995	1.327	32.322	
31.225	733	31.958	237	30.148	504	1.272	32.161	1.279	33.440	
136.351	4.095	140.446	2.169	130.991	2.058	6.272	141.490	7.427	148.917	
32.467	670	33.137	174	31.276	622	1.351	33.423	1.248	34.671	
26.843	389	27.232	111	25.773	565	1.191	27.640	716	28.356	
30.744	414	31.158	113	29.534	653	1.367	31.667	727	32.394	
30.927	364	31.291	82	29.644	822	1.318	31.866	678	32.544	
32.960	364	33.324	70	31.557	961	1.440	34.028	696	34.724	
153.941	2.201	156.142	550	147.784	3.623	6.667	158.624	4.065	162.689	
36.577	378	36.955	69	34.980	1.141	1.581	37.771	715	38.486	
39.122	361	39.483	56	37.357	1.368	1.729	40.510	705	41.215	
40.490	355	40.845	50	38.649	1.488	1.759	41.946	692	42.638	
40.051	286	40.337	56	38.234	1.575	1.736	41.601	634	42.235	
37.201	284	37.485	54	35.467	1.607	1.662	38.790	626	39.416	
193.441	1.664	195.105	285	184.687	7.179	8.467	200.618	3.372	203.990	
37.310	249	37.559	62	35.433	1.812	1.802	39.109	565	39.674	
39.098	28	39.126	—	36.828	2.596	1.898	41.322	153	41.475	
38.683	22	38.705	—	36.368	2.807	1.956	41.131	126	41.257	
38.524	23	38.547	—	36.111	3.057	2.016	41.184	150	41.334	
39.630	25	39.655	—	36.897	3.692	2.197	42.786	136	42.922	
193.245	347	193.592	62	181.637	13.964	9.869	205.532	1.130	206.662	
40.814	24	40.838	—	37.489	4.865	2.328	44.682	144	44.826	
42.321	29	42.350	—	38.131	6.717	2.509	47.357	153	47.510	
41.244	18	41.262	—	36.335	8.975	2.523	47.833	136	47.969	
42.322	20	42.342	—	36.259	12.013	2.670	50.942	134	51.076	
43.062	7	43.069	—	35.967	14.633	2.763	53.363	111	53.474	
209.763	98	209.861	—	184.181	47.203	12.793	244.177	678	244.855	
46.313	13	46.326	—	33.477	22.394	2.884	58.755	105	58.860	
48.005	6	48.011	—	31.823	27.631	3.123	62.577	110	62.687	
48.985	4	48.989	—	31.473	31.326	3.333	66.132	114	66.246	
48.969	7	48.976	—	30.543	34.488	3.489	68.520	100	68.620	
51.050	7	51.057	—	30.599	38.421	3.451	72.471	72	72.543	
243.322	37	243.359	—	157.915	154.260	16.280	328.455	501	328.956	
48.742	2	48.744	—	27.576	46.721	3.425	77.722	44	77.766	
51.329	—	51.329	—	28.011	52.192	3.255	83.458	—	83.458	
27.642	—	27.642	—	14.966	28.494	1.853	45.313	—	45.313	
25.522	—	25.522	—	13.385	26.483	1.675	41.543	—	41.543	
28.234	—	28.234	—	14.430	29.983	1.920	46.333	—	46.333	
181.469	2	181.471	—	98.368	183.873	12.128	294.369	44	294.413	
37.293	—	37.293	—	18.136	41.530	2.545	62.211	—	62.211	
45.677	—	45.677	—	21.457	51.688	3.124	76.269	—	76.269	
46.715	—	46.715	—	21.354	53.713	3.200	78.267	—	78.267	
47.092	—	47.092	—	21.233	54.066	3.346	78.645	—	78.645	
45.415	—	45.415	—	20.083	51.550	3.336	74.969	—	74.969	
222.192	—	222.192	—	102.263	252.547	15.551	370.361	—	370.361	
44.178	—	44.178	—	18.826	50.397	3.119	72.342	—	72.342	
42.312	—	42.312	—	17.433	48.206	3.185	68.824	—	68.824	
40.144	—	40.144	—	16.181	45.824	2.965	64.970	—	64.970	
37.901	—	37.901	—	14.936	42.355	2.879	60.170	—	60.170	
34.908	—	34.908	—	13.602	38.242	2.754	54.598	—	54.598	
199.443	—	199.443	—	80.978	225.024	14.902	320.904	—	320.904	
32.511	—	32.511	—	12.219	35.828	2.548	50.595	—	50.595	
29.570	—	29.570	—	10.816	32.164	2.349	45.329	—	45.329	
28.205	—	28.205	—	10.139	29.954	2.404	42.497	—	42.497	
25.294	—	25.294	—	8.926	26.372	2.126	37.424	—	37.424	
23.128	—	23.128	—	8.111	23.854	1.996	33.961	—	33.961	
138.708	—	138.708	—	50.211	148.172	11.423	209.806	—	209.806	
79.944	—	79.944	—	26.693	79.083	7.514	113.290	—	113.290	
32.832	—	32.832	—	10.337	30.326	3.718	44.381	—	44.381	
8.570	—	8.570	—	2.644	7.755	1.041	11.440	—	11.440	
1.277	—	1.277	—	405	1.092	175	1.672	—	1.672	
95	—	95	—	32	74	11	117	—	117	
3.194.751	117.092	3.311.843	1.593.733	1.492.765	1.158.552	758.800	5.003.850	202.397	5.206.247	

TAV. 40 - Popolazione residente attiva in condizione professionale per singolo anno

ETÀ (anni)	AGRICOLTURA						IN	
	IMPRENDITORI E LIBERI PROFESSIONISTI	LAVORATORI IN PROPRIO	COADIUVANTI	DIRIGENTI E IMPIEGATI	LAVORATORI DIPENDENTI	TOTALE	IMPRENDITORI E LIBERI PROFESSIONISTI	LAVORATORI IN PROPRIO
14	—	56	178	2	120	356	—	1
15	—	120	297	4	351	772	—	—
16	—	181	438	5	549	1.173	—	2
17	—	213	459	13	633	1.318	—	1
18	1	310	422	36	578	1.347	19	279
19	11	245	275	57	475	1.063	26	410
14 - 19	12	1.125	2.069	117	2.706	6.029	45	693
20	10	442	424	77	679	1.632	54	893
21	13	525	483	130	777	1.928	99	1.494
22	20	531	404	117	702	1.774	126	1.984
23	22	546	361	127	677	1.733	138	2.362
24	23	655	379	143	691	1.891	184	2.699
20 - 24	88	2.699	2.051	594	3.526	8.958	601	9.432
25	43	688	335	152	664	1.882	238	3.176
26	32	771	348	147	617	1.915	254	3.469
27	42	749	343	143	625	1.902	279	3.641
28	49	856	314	153	653	2.025	323	3.900
29	54	905	314	116	629	2.018	380	4.050
25 - 29	220	3.969	1.654	711	3.188	9.742	1.474	18.236
30	73	953	284	142	605	2.057	436	4.387
31	73	1.027	286	140	692	2.218	456	4.907
32	89	1.096	300	122	718	2.325	495	5.212
33	85	1.195	272	127	734	2.413	588	5.537
34	139	1.291	269	133	744	2.576	683	5.612
30 - 34	459	5.562	1.411	664	3.493	11.589	2.658	25.655
35	113	1.268	240	115	768	2.504	734	5.914
36	101	1.031	163	100	609	2.004	523	4.655
37	97	1.306	221	108	731	2.463	657	5.306
38	94	1.371	194	110	721	2.490	713	5.313
39	126	1.473	219	97	825	2.740	700	5.543
35 - 39	531	6.449	1.037	530	3.654	12.201	3.327	26.731
40	139	1.615	267	123	896	3.040	844	6.032
41	143	1.872	276	103	1.080	3.474	868	6.384
42	126	2.045	266	107	1.046	3.590	892	6.357
43	116	2.009	290	118	1.092	3.625	974	5.979
44	129	1.999	232	114	1.053	3.527	845	5.336
40 - 44	653	9.540	1.331	565	5.167	17.256	4.423	30.088
45	125	2.026	245	99	1.140	3.635	792	4.907
46	116	2.152	271	96	1.177	3.812	855	5.090
47	117	2.130	261	96	1.249	3.853	805	4.690
48	115	2.361	262	73	1.295	4.106	777	4.480
49	132	2.467	277	84	1.268	4.228	783	4.091
45 - 49	605	11.136	1.316	448	6.129	19.634	4.012	23.258
50	154	2.446	280	111	1.321	4.312	760	4.058
51	121	2.569	270	97	1.303	4.360	715	3.747
52	119	2.549	251	99	1.272	4.290	703	3.329
53	123	2.593	261	100	1.260	4.337	668	3.159
54	88	2.643	265	86	1.245	4.327	610	2.811
50 - 54	605	12.800	1.327	493	6.401	21.626	3.456	17.104
55	136	2.536	276	85	1.089	4.122	560	2.683
56	123	2.545	247	71	1.067	4.053	535	2.526
57	102	2.464	233	62	984	3.845	537	2.381
58	101	2.325	216	60	853	3.555	509	2.101
59	91	2.097	179	68	810	3.245	467	1.955
55 - 59	553	11.967	1.151	346	4.803	18.820	2.608	11.646
60	62	1.767	129	38	482	2.478	421	1.588
61	84	1.664	103	28	427	2.306	339	1.384
62	37	825	37	9	149	1.057	184	601
63	30	688	35	6	130	889	149	489
64	30	740	46	10	112	938	151	473
60 - 64	243	5.684	350	91	1.300	7.668	1.244	4.535
65	44	682	43	6	112	887	153	473
66	39	732	43	5	92	911	177	482
67	47	747	31	6	73	904	195	450
68	51	666	34	5	67	823	180	345
69	39	533	28	5	45	650	130	328
65 - 69	220	3.360	179	27	389	4.175	835	2.078
70	34	473	29	3	44	583	126	241
71	28	418	20	1	16	483	101	209
72	20	353	17	2	23	415	83	156
73	20	264	14	5	10	313	76	130
74	19	220	23	2	18	282	71	95
70 - 74	121	1.728	103	13	111	2.076	457	831
75 E PIU'	59	639	34	7	36	775	222	216
TOTALE	4.369	76.658	14.013	4.606	40.903	140.549	25.362	170.503

di età, settore di attività economica e posizione nella professione

DUSTRIE				ALTRE ATTIVITÀ					
COADIUVANTI	DIRIGENTI E IMPIEGATI	LAVORATORI DIPENDENTI	TOTALE	IMPRENDITORI E LIBERI PROFESSIONISTI	LAVORATORI IN PROPRIO	COADIUVANTI	DIRIGENTI E IMPIEGATI	LAVORATORI DIPENDENTI	TOTALE
89	81	4.471	4.642	—	1	72	126	1.192	1.391
285	350	17.751	18.386	—	1	205	501	4.533	5.240
405	1.021	30.860	32.288	—	1	366	1.473	8.341	10.181
595	2.181	39.084	41.861	—	4	442	3.373	11.306	15.125
716	3.712	38.663	43.389	30	335	1.194	6.798	11.338	19.695
522	5.385	27.379	33.722	95	555	1.172	10.407	10.127	22.356
2.612	12.730	158.208	174.288	125	897	3.451	22.678	46.837	73.988
776	8.532	35.096	45.351	252	1.025	1.639	15.276	12.420	30.612
824	11.102	37.792	51.311	484	1.739	1.869	19.335	14.036	37.463
832	12.606	36.767	52.315	904	2.177	1.922	21.413	13.706	40.122
763	13.162	34.128	50.553	1.065	2.624	1.825	22.230	13.458	41.202
657	13.884	33.183	50.607	1.422	3.056	1.701	23.530	13.304	43.013
3.852	59.286	176.966	250.137	4.127	10.621	8.956	101.784	66.924	192.412
610	14.343	32.356	50.723	1.692	3.670	1.636	24.852	13.175	45.025
541	13.999	31.845	50.108	2.214	3.766	1.590	25.674	12.391	45.635
534	13.864	30.617	48.935	2.538	4.197	1.583	26.271	12.417	47.006
436	14.197	29.724	48.580	2.949	4.468	1.527	26.771	12.264	47.979
431	13.851	29.305	48.017	3.044	4.779	1.500	27.696	12.055	49.074
2.552	70.254	153.847	246.363	12.437	20.880	7.836	131.264	62.302	234.719
406	13.848	29.743	48.820	3.048	5.220	1.513	27.374	12.574	49.729
414	14.254	29.919	49.950	3.215	5.909	1.597	27.278	13.230	51.229
437	14.621	30.988	51.753	3.279	6.402	1.708	26.745	13.983	52.117
459	15.182	31.229	52.995	3.346	6.670	1.813	26.710	13.752	52.291
431	15.062	30.457	52.245	3.410	7.031	1.845	25.647	13.498	51.431
2.147	72.967	152.336	255.763	16.298	31.232	8.476	133.754	67.037	256.797
401	14.419	30.651	52.119	3.550	7.314	1.863	24.178	13.359	50.264
327	10.753	24.026	40.284	2.796	5.937	1.595	17.612	11.031	38.971
414	11.338	26.589	44.304	2.961	6.475	1.668	17.895	11.819	40.818
400	10.792	25.441	42.659	3.035	6.665	1.605	17.318	11.613	40.236
372	10.471	27.035	44.121	3.025	6.988	1.642	16.567	11.935	40.157
1.914	57.773	133.742	223.487	15.367	33.379	8.373	93.570	59.757	210.446
436	11.449	29.692	48.453	3.125	7.681	1.931	17.279	12.878	42.894
464	11.271	31.600	50.587	3.288	8.129	2.012	17.370	13.641	44.440
449	10.938	32.038	50.674	3.256	8.376	2.039	16.499	13.492	43.662
422	10.331	31.280	48.986	3.156	8.148	1.950	15.419	13.043	41.716
358	8.758	28.949	44.246	2.748	7.221	1.849	13.166	12.218	37.202
2.129	52.747	153.559	242.946	15.573	39.555	9.781	79.733	65.272	209.914
346	8.055	28.699	42.799	2.561	7.167	1.778	11.951	11.685	35.142
356	7.876	30.019	44.196	2.510	7.448	1.826	11.792	12.317	35.893
320	7.480	29.005	42.300	2.508	7.332	1.730	10.916	11.713	34.199
307	7.309	28.485	41.358	2.391	7.000	1.667	10.554	11.276	32.888
306	7.426	28.302	40.908	2.423	7.056	1.623	10.146	10.931	32.179
1.635	38.146	144.510	211.561	12.393	36.003	8.624	55.359	57.922	170.301
257	7.368	27.831	40.274	2.438	7.022	1.604	10.420	10.893	32.377
279	7.310	26.474	38.525	2.442	6.968	1.542	10.315	10.385	31.652
224	6.627	23.223	34.106	2.348	6.349	1.469	9.472	9.774	29.412
228	6.108	21.348	31.511	2.283	6.110	1.406	8.974	8.876	27.649
203	5.713	19.450	28.787	2.283	5.719	1.279	8.304	8.318	25.903
1.191	33.126	118.326	173.203	11.794	32.168	7.300	47.485	48.246	146.993
194	4.700	15.475	23.612	2.100	5.393	1.208	7.466	6.890	23.057
185	3.928	13.639	20.813	2.024	5.022	1.061	6.718	5.952	20.777
127	3.407	11.845	18.297	2.054	4.732	940	6.118	5.296	19.140
117	2.781	10.016	15.524	1.970	4.400	904	5.476	4.633	17.383
137	2.291	8.502	13.352	1.766	4.175	820	4.648	3.839	15.248
760	17.107	59.477	91.598	9.914	23.722	4.933	30.426	26.610	95.605
95	1.097	2.737	5.938	1.649	3.609	584	3.405	2.255	11.502
74	805	1.665	4.267	1.438	3.341	562	2.738	1.838	9.917
51	332	705	1.873	752	1.703	230	1.219	871	4.775
25	239	509	1.411	670	1.414	181	1.038	645	3.948
26	222	420	1.292	643	1.429	210	1.065	555	3.902
271	2.695	6.036	14.781	5.152	11.496	1.767	9.465	6.164	34.044
29	182	300	1.137	693	1.488	180	792	495	3.648
36	160	227	1.082	784	1.587	175	772	515	3.833
23	152	229	1.049	672	1.489	168	698	493	3.520
25	130	160	840	661	1.252	149	647	395	3.104
25	117	146	746	573	1.108	120	482	367	2.650
138	741	1.062	4.854	3.383	6.924	792	3.391	2.265	16.755
19	90	113	589	505	887	114	363	302	2.171
17	73	85	485	435	758	80	283	275	1.831
12	58	65	374	393	620	62	238	213	1.526
9	61	60	336	318	482	40	221	197	1.258
2	35	42	245	237	404	30	161	158	990
59	317	365	2.029	1.888	3.151	326	1.266	1.145	7.776
18	122	161	739	905	1.252	119	502	579	3.357
19.278	418.011	1.258.595	1.891.749	109.356	251.280	70.734	710.677	511.060	1.653.107

TAV. 41 - Popolazione residente attiva in condizione professionale per sesso, ramo, classe, sottoclasse e categoria di attività economica

N. CLASSIFICAZIONE	RAMI, CLASSI, SOTTOCLASSI E CATEGORIE DI ATTIVITÀ ECONOMICA	MF	M	N. CLASSIFICAZIONE	RAMI, CLASSI, SOTTOCLASSI E CATEGORIE DI ATTIVITÀ ECONOMICA	MF	M
0	Agricoltura, caccia, foreste e pesca	140.549	116.990	043.2	Produzione alcool etilico di fermentazione	58	49
01	Agricoltura e caccia	126.220	105.046	043.3	Molitura di cereali	247	214
011	Agricoltura	95.541	78.861	043.4	Pilatura, cernita di semi	174	148
011.1	Aziende cerealicole	25.206	21.236	043.5	Lavorazione, conservazione prodotti pesca in acque dolci	100	70
011.2	Aziende orticole	2.796	1.996	043.6	Produzione di mangimi	346	282
011.3	Aziende viticole	5.112	4.009	043.7	Surgelazione prodotti alimentari	327	210
011.4	Aziende olivicole	952	769	043.8	Stagionatura, manipolazione, selezione, imbottamento foglie di tabacco	48	42
011.5	Aziende agrumicole	846	708	043.9	Raccolta e vendita prodotti agricoli	687	492
011.6	Aziende frutticole	1.733	1.310	044	Esercizio macchine agricole	1.639	1.552
011.7	Aziende floricole e di piante ornamentali	2.612	2.224	044.1	Esercizio, noleggio macchine agricole conto terzi, con personale	1.271	1.201
011.8	Aziende vivaistiche e sementiere	1.301	1.101	044.2	Esercizio macchine agricole da parte di consorzi e cooperative	368	351
011.9	Altre aziende	54.983	45.508	045	Approvvigionamento, produzione e distribuzione mezzi tecnici per l'agricoltura	1.542	1.207
012	Zootecnia	29.449	25.208	1	Energia, gas e acqua	43.516	37.100
012.1	Aziende di allevamento bovini e bufalini	21.111	18.498	1A	Estrazione combustibili solidi, liquidi, gassosi - industria petrolifera	12.143	9.838
012.2	Aziende di allevamento suini	2.778	2.435	11	Industria estrazione e agglomerazione di combustibili solidi	236	194
012.3	Aziende di allevamento pollame	2.011	1.369	111	Industria estrazione e agglomerazione di combustibili solidi	236	194
012.4	Aziende allevamento ovini e caprini	710	562	12	Cokerie	353	301
012.5	Aziende allevamento volatili e conigli	614	482	120	Cokerie	353	301
012.6	Aziende allevamento equini	505	430	13	Industria estrazione petrolio, gas naturali	3.032	2.416
012.7	Aziende allevamento animali da pelliccia	308	255	131	Estrazione di petrolio	512	401
012.8	Aziende allevamento altri animali	1.412	1.177	132	Estrazione, depurazione gas naturali	523	411
013	Selezione e moltiplicazione specie	1.073	840	133	Estrazione e distillazione roccia asphaltica e scisti bituminosi	100	84
013.1	Aziende selezione e incubazione artificiale uova di gallina e/o altri volatili	434	318	134	Ricerca petrolio e gas naturali	1.897	1.520
013.2	Aziende produzione seme bachi e bocolini, essiccazione bozzoli	246	201	14	Industria petrolifera	7.851	6.365
013.3	Aziende selezione e moltiplicazione di altre specie di animali	393	321	140	Industria petrolifera	7.851	6.365
014	Caccia e cattura di animali	157	137	140.1	Raffinerie di petrolio	5.981	4.938
02	Foreste	1.765	1.642	140.2	Preparazione o miscelazione di derivati del petrolio	946	715
020	Foreste	1.765	1.642	140.3	Miscelazione di gas petroliferi liquefatti e imbottigliamento	924	712
020.1	Aziende forestali	575	532	15	Industria combustibili nucleari	671	562
020.2	Aziende utilizzazione del bosco	1.089	1.015	150	Industria combustibili nucleari	671	562
020.3	Consorzi di forestazione	101	95	1B	Energia elettrica, gas e acqua	31.373	27.262
03	Pesca	1.270	1.050	16	Produzione e distribuzione energia elettrica, gas, vapore, acqua calda	29.197	25.361
031	Pesca, allevamento in acque marine, lagunari	488	365	161	Produzione e distribuzione energia elettrica	23.380	20.481
031.1	Esercizio della pesca	287	220	162	Produzione e distribuzione del gas	5.346	4.510
031.2	Esercizio di allevamenti pesci e molluschi bivalvi	201	145	162.1	Officine gas, distribuzione gas a mezzo di reti cittadine	4.824	4.076
032	Pesca e allevamenti in acque dolci	782	685	162.2	Stazioni di compressione gas metano	522	434
032.1	Esercizio della pesca	528	478	163	Produzione, distribuzione altri tipi energia	471	370
032.2	Esercizio di allevamenti	254	207	17	Industria raccolta, depurazione e distribuzione acqua	2.176	1.901
04	Attività connesse con l'agricoltura	11.294	9.252	170	Industria raccolta, depurazione e distribuzione acqua	2.176	1.901
041	Attività trasformatrici annesse ad aziende che lavorano prodotti propri	3.407	2.785	170.1	Captazione, adduzione e distribuzione acqua potabile	1.550	1.338
041.1	Produzione olio di oliva	91	72	170.2	Captazione, adduzione e distribuzione acqua non potabile	626	563
041.2	Trattamento igienico e conservazione latte	627	550	2	Industrie estrattive - ind. manifatturiere per trasformaz. minerali non energetici, prodotti derivati - industrie chimiche	219.150	164.874
041.3	Trasformazione del latte	986	852	21	Estrazione e preparazione minerali metalliferi	2.089	1.793
041.4	Conservazione e trasformazione frutta, ortaggi, funghi e prodotti simili	293	190	211	Estrazione, ricerche e preparazione minerali ferrosi	1.132	995
041.5	Pilatura, cernita di semi e granaglie	217	180				
041.6	Produzione, conservazione vini	963	760				
041.7	Produzione vini spumanti e speciali	135	103				
041.8	Produzione alcool etilico di fermentazione	95	78				
042	Attività di trasformazione in forma associata	2.304	1.903				
042.1	Produzione olio di oliva	66	53				
042.2	Produzione olio di semi e frutti oleosi	122	97				
042.3	Conservazione e trasformazione carne	464	353				
042.4	Trattamento igienico e conservazione latte	238	214				
042.5	Trasformazione del latte	961	876				
042.6	Trasformazione e conservazione frutta, ortaggi	173	95				
042.7	Produzione e conservazione di vini	145	108				
042.8	Produzione vini spumanti e speciali	83	63				
042.9	Produzione e raffinazione zucchero	52	44				
043	Altre attività in forma associata	2.402	1.805				
043.1	Macellazione del bestiame	415	298				

segue TAV. 41 — Popolazione residente attiva in condizione professionale per sesso, ramo, classe, sottoclasse e categoria di attività economica

N. CLASSIFICAZIONE	RAMI, CLASSI, SOTTOCLASSI E CATEGORIE DI ATTIVITÀ ECONOMICA	MF	M	N. CLASSIFICAZIONE	RAMI, CLASSI, SOTTOCLASSI E CATEGORIE DI ATTIVITÀ ECONOMICA	MF	M
212	Estrazione, ricerche e preparazione di minerali metalliferi non ferrosi	957	798	25	Industrie chimiche	103.738	67.948
22	Industria produzione e prima trasformazione metalli	57.390	50.615	251	Produzione prodotti chimici di base	44.746	32.424
221	Siderurgia	18.305	16.710	251.1	Prodotti chimico-estrattivi, mineralurgici	4.148	2.936
222	Fabbricazione tubi acciaio	14.596	13.515	251.2	Produzione prodotti chimici organici, inorganici e loro derivati	11.979	8.887
222.1	Produzione tubi senza saldatura	8.531	8.009	251.3	Materie plastiche, resine sintetiche ed elastomeri	19.965	13.973
222.2	Produzione tubi saldati e simili	6.065	5.506	251.4	Fertilizzanti e prodotti azotati di base	2.177	1.579
223	Trafilatura, stiratura, laminazione di nastri, profilatura acciaio	9.707	8.341	251.5	Emulsioni di bitume, di catrame e di leganti uso stradale	437	312
224	Produzione e prima trasformazione metalli non ferrosi	14.782	12.049	251.6	Produzione di trasparente di cellulosa	1.083	751
224.1	Produzione metalli non ferrosi di prima e seconda fusione; prima trasformazione metalli non ferrosi	13.217	10.713	251.7	Prodotti chimici organici	861	640
224.2	Produzione specializzata di ferroleghhe	1.565	1.336	251.8	Prodotti elettrochimici ed elettrotermici	1.255	990
23	Industria estrazione minerali non metalliferi e non energetici; torbiere	5.963	5.106	251.9	Colori organici sintetici e prodotti intermedi	2.841	2.356
231	Estrazione prodotti di cava per materiali da costruzione	5.192	4.528	255	Produzione mastici, pitture, vernici	8.443	6.490
231.1	Estrazione pietre da costruzione e ardesia	3.086	2.761	256	Produzione altri prodotti chimici per industria e agricoltura	8.740	6.100
231.2	Estrazione, ricerche materiali cava	834	707	256.1	Produzione di gas compressi	1.198	934
231.3	Estrazione pietra da gesso	361	296	256.2	Colle varie, gelatine, estratti alghe	376	269
231.4	Estrazione di argilla e caolino	368	300	256.3	Trattamento chimico dei grassi	470	293
231.5	Estrazione pietre per calce, cemento	543	464	256.4	Produzione di oli essenziali ed aromi	390	248
232	Estrazione e ricerca di sali di potassio e di fosfati di calcio naturali	97	76	256.5	Produzione esplosivi e fiammiferi	1.624	980
233	Produzione ed estrazione di sale	124	99	256.6	Produzione prodotti ausiliari per industrie tessili	489	359
239	Estrazione altri minerali; torbiere	550	403	256.7	Produzione prodotti chimici vari uso industriale	3.367	2.434
239.1	Estrazione zolfo e pirite	183	112	256.8	Produzione prodotti chimici per agricoltura e insetticidi	826	583
239.2	Estrazione dolomite, pomice, pozzolana	83	67	257	Produzione prodotti farmaceutici	28.457	15.888
239.3	Estrazione minerali vari uso industriale	284	224	258	Produzione sapone e detergenti sintetici, prodotti di profumeria	10.415	5.193
24	Industria lavorazione minerali non metalliferi	43.625	34.776	258.1	Sapone e detergenti sintetici	3.358	2.222
241	Produzione materiali costruzione in laterizio	4.186	3.812	258.2	Prodotti igiene corpo e profumeria	7.057	2.971
242	Produzione cemento, calce e gesso	5.249	4.601	259	Produzione di altri prodotti chimici	2.937	1.853
242.1	Produzione cemento, agglomerante cementizio	4.032	3.540	259.1	Produzione di prodotti fotochimici	1.066	711
242.2	Produzione calce viva idrata	891	787	259.2	Specialità chimiche uso domestico	1.038	588
242.3	Produzione di gesso	326	274	259.3	Prodotti chimici per ufficio	833	554
243	Produzione materiali costruzione in calcestruzzo, amianto-cemento e gesso	5.312	4.632	26	Produzione fibre artificiali, sintetiche	6.345	4.636
243.1	Fabbricazione prodotti amianto-cemento	810	697	260	Produzione fibre artificiali, sintetiche	6.345	4.636
243.2	Produzione elementi da costruzione in calcestruzzo, mattoni, altri prodotti	3.467	3.076	3	Industrie manifatturiere per lavorazione e trasformazione dei metalli; meccanica di precisione	679.534	529.611
243.3	Produzione pannelli di gesso ed elementi prefabbricati in gesso	519	412	31	Industria costruzione di prodotti in metallo	247.803	202.159
243.4	Produzione calcestruzzo fresco	516	447	311	Fonderie	35.826	31.873
244	Produzione articoli in amianto	300	208	311.1	Fonderie metalli ferrosi	27.499	25.027
245	Lavorazione della pietra e di prodotti minerali non metalliferi	5.618	5.029	311.2	Fonderie metalli non ferrosi	8.327	6.846
245.1	Frantumazione minerali e materiali fuori della cava	336	290	312	Fucinatura, stampaggio, imbutitura, tranciatura e lavorazione a sbalzo	15.170	12.721
245.2	Segazione e lavorazione marmo	3.533	3.239	312.1	Produzione pezzi di acciaio fucinati	3.777	3.287
245.3	Lavorazione artistica marmo e lavori in mosaico	1.749	1.500	312.2	Produzione pezzi di acciaio stampati	5.319	4.492
246	Produzione mole e altri abrasivi	1.331	981	312.3	Stampatura, imbutitura di lamiera acciaio; lavorazione a sbalzo	6.074	4.942
247	Industria del vetro	11.712	8.771	313	Seconda trasformazione dei metalli	75.213	59.809
247.1	Produzione di vetro piano	2.323	1.789	313.1	Filettatura e bulloneria	8.092	6.229
247.2	Produzione vetro cavo e simili	3.854	2.865	313.2	Produzione di molle	3.128	2.349
247.3	Produzione vetro tecnico, industriale, fibre vetro, altri lavori in vetro	2.272	1.787	313.3	Sinterizzazione metalli e loro leghe	1.682	1.200
247.4	Lavorazione e trasformazione vetro piano	1.951	1.454	313.4	Produzione catene fucinate, stampate	872	636
247.5	Lavorazione e trasformazione vetro cavo	1.312	876	313.5	Trattamento e rivestimento metalli	14.121	11.126
248	Produzione prodotti in ceramica	9.917	6.742	313.6	Meccanica generale	47.318	38.269
248.1	Produzione materiali refrattari, in ceramica per usi tecnici e industriali	1.989	1.479	314	Costruzione e installazione carpenteria metallica	33.982	30.538
248.2	Produzione ceramica uso domestico	4.918	2.947	314.1	Carpenteria metallica	28.254	25.445
248.3	Produzione piastrelle per pavimenti	1.830	1.401	314.2	Costruzione porte, finestre, ecc.	5.728	5.093
248.4	Produzione oggetti igienico-sanitari in terraglia, vitreous china	1.180	915	315	Costruzione installazione caldaie e serbatoi	5.919	5.224
				316	Costruzione utensili in metallo	51.852	36.201
				316.1	Utensili per uso domestico, per arti, mestieri e per l'agricoltura	5.834	4.307
				316.2	Articoli da serra e ferramenta	7.088	4.521
				316.3	Imballaggi metallici	2.826	1.778
				316.4	Apparecchi termici non elettrici	2.728	2.118
				316.5	Mobili metallici	6.470	5.170

segue TAV. 41 — Popolazione residente attiva in condizione professionale per sesso, ramo, classe, sottoclasse e categoria di attività economica

N. CLASSIFICAZIONE	RAMI, CLASSI, SOTTOCLASSI E CATEGORIE DI ATTIVITÀ ECONOMICA	MF	M	N. CLASSIFICAZIONE	RAMI, CLASSI, SOTTOCLASSI E CATEGORIE DI ATTIVITÀ ECONOMICA	MF	M
316.6	Stoviglie, vasellame, posateria, accessori casalinghi	5.866	3.639	343.1	Apparecchiature elettriche per mezzi trasporto terrestre, aereo e navale	3.716	2.243
316.7	Armi leggere e munizioni	6.273	5.006	343.2	Altre apparecchiature elettriche uso industriale	14.649	10.228
316.8	Altri articoli metallici	14.767	9.662	343.3	Costruzione di pile e accumulatori	2.517	1.923
319	Officine meccaniche n.a.c.	29.841	25.793	343.4	Riparazione macchinari elettrici uso industriale	4.067	3.419
319.1	Officine di lattonieri e fabbri	25.157	21.658	344	Costruzione apparecchi elettrici misura, per telecomunicazioni e elettromedicali	26.218	16.543
319.2	Officine riparazione macchine agricole	4.684	4.135	344.1	Apparecchi misura elettrici e elettronici	7.062	4.240
32	Industria costruzione installazione macchine e materiale meccanico	157.326	131.970	344.2	Apparecchi elettrici per telecomunicazioni	16.960	10.733
321	Macchine e attrezzature agricole	9.138	8.089	344.3	Apparecchi elettromedicali	2.196	1.570
322	Macchine utensili lavorazione metalli; utensileria per macchine operatrici	37.634	32.801	345	Costruzione apparecchi radio, televisori, elettroacustici, componenti elettronici	26.044	13.271
322.1	Macchine utensili lavorazione metalli	20.772	18.395	345.1	Radio, tv, apparecchi elettroacustici	10.755	4.955
322.2	Utensileria macchine operatrici	16.862	14.406	345.2	Incisione, edizione, stampa dischi	1.870	1.057
323	Macchine tessili	12.718	10.872	345.3	Sistemi controllo processi industriali	2.131	1.475
324	Macchine per industrie alimentari e chimiche	15.215	12.862	345.4	Componenti elettronici	11.288	5.784
324.1	Macchine industrie alimentari	4.314	3.642	346	Costruzione apparecchi elettrodomestici	24.003	16.106
324.2	Macchine per industrie chimiche, petrolchimiche e petrolifere	4.555	3.900	347	Materiale elettrico di illuminazione	4.816	2.530
324.3	Macchine automatiche per dosatura, confezione e imballaggio	2.035	1.713	348	Montaggio, riparazione di impianti elettrici ed elettronici	25.635	20.782
324.4	Macchine per lavorazione materie plastiche e gomma	4.311	3.607	348.1	Lavori di impianto tecnico	15.986	13.752
325	Macchine per industria estrattiva e lavorazione minerali non metalliferi; impianti sollevamento	20.501	17.372	348.2	Montaggio, altri lavori impianto tecnico	6.396	4.304
325.1	Macchine per miniere, genio civile e per edilizia	7.524	6.305	348.3	Riparazione apparecchi elettrici, elettronici	3.253	2.726
325.2	Macchine e apparecchi per industrie metalsiderurgiche e fonderie	3.380	2.921	35	Industria costruzione, montaggio autoveicoli, carrozzerie e accessori	52.212	45.018
325.3	Apparecchi sollevamento e trasporto	9.597	8.146	351	Costruzione montaggio autoveicoli e motori	38.132	33.894
326	Costruzione organi di trasmissione	6.406	4.909	352	Costruzione carrozzerie e rimorchi	3.490	3.084
326.1	Costruzione ingranaggi e altri organi	5.005	3.943	353	Costruzione parti, accessori autoveicoli	10.590	8.040
326.2	Costruzione di cuscinetti	1.401	966	36	Costruzione altri mezzi di trasporto	21.513	17.812
327	Macchine lavorazione legno, carta, cuoio, calzature; apparecchiature sanitarie	12.482	10.472	361	Costruzione e riparazione di navi	1.791	1.487
327.1	Macchine per lavorazione legno	3.168	2.778	361.1	Cantieri navali per costruzioni metalliche	1.176	1.000
327.2	Macchine per industria della carta e grafica	3.134	2.547	361.2	Picchettaggio, carenaggio natanti	320	250
327.3	Macchine per industria pelli, cuoio, calzature	3.738	3.231	361.3	Cantieri demolizione navi	295	237
327.4	Apparecchiature igienico-sanitarie e macchine per lavanderie e stirerie	2.442	1.916	362	Costruzione materiale rotabile per servizio pubblico	2.342	2.111
328	Costruzione, installazione, riparazione altre macchine	43.232	34.593	362.1	Locomotive, elettrotreni, tram, altro materiale da trazione	1.571	1.414
328.1	Motori a combustione interna	2.347	1.904	362.2	Riparazione materiale rotabile, ferroviario e tranviario	771	697
328.2	Turbine idrauliche, termiche, altre macchine per energia meccanica	5.606	5.186	363	Costruzione e montaggio cicli e loro parti	7.014	5.346
328.3	Compressori, pompe e simili	11.389	9.010	363.1	Costruzione e montaggio cicli, motocicli	4.610	3.756
328.4	Forni industriali non elettrici	1.008	798	363.2	Costruzione accessori e pezzi per cicli	2.404	1.590
328.5	Materiale per saldatura non elettrica	608	454	364	Costruzione e riparazione aeronavi	9.097	7.925
328.6	Rubinetterie, valvole e simili	9.737	6.772	365	Costruzione mezzi trasporto n.a.c.	1.269	943
328.7	Bilance, macchine automatiche per vendita	2.027	1.734	37	Industria costruzione strumenti precisione, medici, ottici; orologeria	21.522	13.527
328.8	Materiale meccanico n.a.c.	5.134	4.069	371	Costruzione e riparazione strumenti precisione	10.208	6.357
328.9	Riparazione apparecchi riscaldamento, idraulici, gas, frigoriferi, ascensori	5.376	4.666	371.1	Contatori per gas, liquidi, apparecchi misura, controllo e regolazione	3.434	2.187
33	Costruzione, installazione, riparazione macchine ufficio e impianti elaboraz. dati	16.101	12.044	371.2	Strumenti per navigazione, idrologia, geofisica e meteorologia	750	510
330	Costruzione, installazione, riparazione macchine ufficio e impianti per elaborazione dati	16.101	12.044	371.3	Strumenti per disegno e calcolo, per laboratorio e materiale didattico	5.094	2.984
330.1	Costruzione macchine ufficio e per elaborazione dati	14.437	10.667	371.4	Riparazione strumenti scientifici	930	676
330.2	Riparazione macchine ufficio, elaboratori, registratori di cassa e simili	1.664	1.377	372	Costruzione apparecchi medico-chirurgici	5.306	3.701
34	Costruzione, installazione impianti, riparazione materiale elettrico ed elettronico	163.057	107.081	372.1	Apparecchi medico-chirurgici, veterinari, strumenti odontoiatrici	2.973	1.854
341	Produzione fili e cavi elettrici	2.749	1.812	372.2	Apparecchi per protesi ed ortopedia	2.333	1.847
342	Costruzione motori, generatori, altro materiale elettrico	28.643	18.224	373	Costruzione strumenti ottici e fotografici	3.614	2.275
343	Costruzione apparecchiature elettriche per mezzi trasporto; pile e accumulatori	24.949	17.813	373.1	Armature e montature per occhiali	847	415
				373.2	Lenti e strumenti ottici di precisione	1.196	704
				373.3	Apparecchiature fotografiche e cinematografiche	1.134	815
				373.4	Riparazione strumenti ottici e fotocinematografici	437	341
				374	Costruzione orologi	2.394	1.194

segue TAV. 41 — Popolazione residente attiva in condizione professionale per sesso,
ramo, classe, sottoclasse e categoria di attività economica

N. CLASSIFICAZIONE	RAMI, CLASSI, SOTTOCLASSI E CATEGORIE DI ATTIVITÀ ECONOMICA	MF	M	N. CLASSIFICAZIONE	RAMI, CLASSI, SOTTOCLASSI E CATEGORIE DI ATTIVITÀ ECONOMICA	MF	M
4	Industrie manifatturiere alimentari, tessili, pelli, cuoio, abbigliamento, legno, mobilio e altre industrie manifatturiere	687.245	362.937	432.2	Tessitura del cotone	16.474	7.923
41	Industrie alimentari di base	45.683	30.769	432.3	Filatura - tessitura cotone e simili	13.248	6.263
411	Industria grassi vegetali e animali	2.118	1.501	433	Industria seta, fibre chimiche e assimilate	14.634	6.703
411.1	Margarina; idrogenazione senza solventi dei grassi animali e vegetali			433.1	Filatura seta, fibre chimiche e assimilate	4.048	1.697
411.2	Produzione olio di oliva	1.219	872	433.2	Tessitura della seta, fibre chimiche	10.586	5.006
411.3	Produzione olio semi e frutti oleosi	402	266	434	Industria canapa, lino, ramiè	3.692	1.410
412	Industria macellazione del bestiame, preparazione, conservazione carne	11.905	8.803	434.1	Macerazione canapa e lino	459	192
412.1	Macellazione del bestiame	3.059	2.401	434.2	Filatura della canapa, lino e ramiè; produzione di cucirini	1.298	481
412.2	Trasformazione industriale e conservazione carne	8.846	6.402	434.3	Tessitura canapa, lino e ramiè	1.313	505
413	Industria casearia	11.001	7.734	434.4	Filatura - tessitura della canapa, lino, ramiè e fibre dure	622	232
413.1	Trattamento igienico del latte	1.994	1.516	435	Industria della juta	1.238	430
413.2	Trasformazione del latte	9.007	6.218	435.1	Filatura della juta	380	119
414	Trasformazione e conservazione di frutta, ortaggi e funghi	1.790	1.011	435.2	Tessitura della juta	458	165
415	Lavorazione, conservazione pesce e altri prodotti alimentari marini	240	142	435.3	Filatura - tessitura della juta	400	146
416	Industria lavorazione granaglie	2.173	1.672	436	Industria maglia, maglieria, calze	56.000	11.492
416.1	Molitura dei cereali	1.284	1.001	436.1	Produzione calze	19.048	4.604
416.2	Pilatura e altre lavorazioni di semi	889	671	436.2	Produzione tessuti a maglia	8.757	2.191
417	Industria delle paste alimentari	2.899	1.523	436.3	Altri articoli di maglieria	28.195	4.697
418	Industria prodotti amidacei	247	157	437	Industria perfezionamento tessili	30.711	19.476
419	Panificazione, pasticceria, biscotti	13.310	8.226	438	Industria produzione arazzi e tappeti	3.277	1.675
419.1	Produzione di pane	5.544	4.198	438.1	Produzione tappeti e moquettes	2.611	1.351
419.2	Produzione di pasticceria	5.343	2.984	438.2	Produzione linoleum, tele cerate	666	324
419.3	Fette biscottate, biscotti	2.423	1.044	439	Altre industrie tessili	18.350	7.212
42	Industria zucchero, bevande, altri prodotti alimentari e tabacco	23.676	14.973	439.1	Produzione di feltri battuti	1.096	522
420	Produzione e raffinazione zucchero	993	742	439.2	Stoffe non tessute, murali	972	458
421	Industria cacao, caramelle, gelati	5.030	2.451	439.3	Nastri, fettucce e stringhe	2.425	830
421.1	Cacao, cioccolato, caramelle	3.815	1.672	439.4	Manufatti e tessuti elastici	2.455	913
421.2	Produzione di gelati	1.215	779	439.5	Cordami e spaghi	968	451
422	Produzione alimentare per zootecnia	1.698	1.318	439.6	Articoli tessili diversi	4.218	1.864
423	Prodotti alimentari vari	7.310	4.255	439.7	Tubetti, rocchetti, bobine, scardassi	1.143	455
423.1	Preparazione caffè, the e succedanei	1.395	880	439.8	Tulli, pizzi e merletti	1.226	495
423.2	Estratti alimentari e affini	1.015	552	439.9	Produzione di ricami	3.847	1.224
423.3	Dolcificanti, budini, creme, lieviti artificiali	469	264	44	Industrie pelli e cuoio	17.503	9.464
423.4	Prodotti dietetici e alimenti prima infanzia	1.791	1.090	441	Concia, tintura pelli e cuoio	6.731	4.298
423.5	Prodotti alimentari n.a.c.	2.258	1.322	442	Produzione articoli cuoio e affini	10.772	5.166
423.6	Produzione di alimenti surgelati	382	147	442.1	Marrocchineria, articoli in cuoio	10.176	4.877
424	Alcool etilico, acquaviti, liquori	2.198	1.447	442.2	Produzione guanti in pelle	596	289
424.1	Produzione alcool etilico	318	238	45	Industria calzature, abbigliamento e biancheria per la casa	138.813	34.511
424.2	Produzione di acquaviti	172	113	451	Produzione a macchina di calzature	27.837	10.716
424.3	Liquori e altre bevande alcooliche	1.708	1.096	451.1	Calzature e pantofole	20.248	8.013
425	Industria del vino	1.185	864	451.2	Parti e accessori per calzature	7.589	2.703
425.1	Produzione e conservazione vini	788	596	452	Produzione a mano di calzature	1.512	769
425.2	Vini spumanti, altri vini speciali	397	268	453	Confezione in serie articoli abbigliamento	73.951	11.587
427	Industria della birra e del malto	1.037	842	453.1	Articoli vestiario in pelle	2.178	396
428	Industria idrominerale e analcolici	3.233	2.506	453.2	Vestiario esterno donna e bambini	19.984	2.704
428.1	Imbottigliamento acque minerali naturali	1.600	1.237	453.3	Vestiario esterno uomo e ragazzo	11.269	2.059
428.2	Bevande analcoliche, acque gassate	1.633	1.269	453.4	Vestiario esterno speciale	5.893	826
429	Industria del tabacco	992	548	453.5	Camicie, biancheria uomo e ragazzo	10.844	975
429.1	Stagionatura, manipolazione foglie tabacco	389	212	453.6	Biancheria per donna, corsetteria	8.756	938
429.2	Lavorazione e confezione tabacchi	603	336	453.7	Cappelli	1.154	378
43	Industrie tessili	180.762	72.500	453.8	Accessori per abbigliamento	11.344	2.885
431	Industria laniera	11.300	5.079	453.9	Altre attività per abbigliamento	2.529	426
431.1	Slanatura	1.004	436	454	Confezione su misura vestiario, biancheria	18.508	4.120
431.2	Preparazione fibre di lana e simili	1.388	658	454.1	Confezione su misura vestiario, modisteria	14.971	3.725
431.3	Filatura, ritorcitura della lana e preparazione in gomitoli e matasse	3.193	1.266	454.2	Confezione biancheria su misura	3.537	395
431.4	Tessitura lana e altre fibre tessili	4.001	1.935	455	Confezione altri articoli tessili	13.033	5.756
431.5	Filatura - tessitura lana e simili	1.714	784	455.1	Biancheria per arredamento	6.054	1.162
432	Industria cotoniera	41.560	19.023	455.2	Articoli in materie tessili n.a.c.	6.979	4.594
432.1	Filatura, torcitura cotone e simili	11.838	4.837	456	Confezioni di pellicce	3.972	1.563
				46	Industrie legno e mobile in legno	95.889	78.365
				461	Segagione, preparazione industriale legno	2.638	2.125
				462	Produzione prodotti semifiniti in legno	5.599	3.525
				463	Produzione in serie carpenteria, falegnameia, pavimenti in legno	29.630	27.069

segue TAV. 41 — Popolazione residente attiva in condizione professionale per sesso, ramo, classe, sottoclasse e categoria di attività economica

N. CLASSIFICAZIONE	RAMI, CLASSI, SOTTOCLASSI E CATEGORIE DI ATTIVITÀ ECONOMICA	MF	M	N. CLASSIFICAZIONE	RAMI, CLASSI, SOTTOCLASSI E CATEGORIE DI ATTIVITÀ ECONOMICA	MF	M
463.1	Laboratori falegnameria, carpenteria	23.816	22.066	503.1	Impianti riscaldamento e condizionamento, idrico - sanitari, distribuzione gas	27.894	25.608
463.2	Falegnameria industriale per edilizia	5.371	4.683	503.2	Impianti elettrici per l'edilizia	12.602	11.118
463.3	Carpenteria navale in legno	443	320	504	Attività di finiture dell'edilizia	27.975	27.111
464	Costruzione imballaggi in legno	2.138	1.598	6	Commercio, pubblici esercizi, alberghi; riparazioni beni consumo e veicoli	640.041	393.922
465	Costruzione altri oggetti in legno	7.773	5.624	6A	Commercio, pubblici esercizi, alberghi	576.609	336.635
465.1	Costruzione e riparazione veicoli in legno e di parti in legno di autoveicoli	322	190	61	Commercio ingrosso (escluso recupero)	128.407	85.017
465.2	Costruzione oggetti vari in legno	3.943	2.747	611	Materie prime agricole, animali vivi, materie prime tessili, semilavorati	6.823	5.015
465.3	Laboratori di cornici e vetrai	3.508	2.687	611.1	Cereali e legumi secchi	1.220	903
466	Produzione articoli in sughero, paglia, vimini; spazzole e pennelli	2.587	1.212	611.2	Sementi, foraggi, piante officinali	1.257	925
466.1	Produzione articoli in sughero	393	209	611.3	Fertilizzanti, concimi	738	553
466.2	Produzione articoli in paglia, giunco, vimini	706	374	611.4	Fiori e piante	1.047	778
466.3	Produzione spazzole, scope e pennelli	1.488	629	611.5	Animali vivi	685	530
467	Industria mobile, arredamento legno	45.524	37.212	611.6	Fibre tessili, gregge e semilavorate	585	377
467.1	Costruzione mobili vari in legno	37.636	31.072	611.7	Cuoio, pelli gregge e lavorate	686	515
467.2	Mobili e arredamenti in giunco, vimini, canne	802	510	611.8	Pelli gregge e conciate per pellicce	379	266
467.3	Produzione materassi di ogni tipo	2.890	2.069	611.9	Tabacco greggio	226	168
467.4	Lucidatura, laccatura, doratura mobili; restauro mobili	4.196	3.561	612	Combustibili, minerali, prodotti chimici	14.078	9.556
47	Industrie carta; stampa, editoria	95.645	66.805	612.1	Prodotti petroliferi e lubrificanti	4.340	3.085
471	Produzione carta e cartone	11.129	8.339	612.2	Combustibili solidi	1.184	861
472	Trasformazione carta, cartone; fabbricazione articoli carta, cartone, ovatta	16.279	9.089	612.3	Metalli ferrosi semilavorati	3.338	2.287
473	Stampa e industrie affini	46.572	35.287	612.4	Minerali	431	272
473.1	Stampa giornali, quotidiani	5.424	4.519	612.5	Metalli non ferrosi e prodotti semilavorati	1.037	685
473.2	Altri stabilimenti di arti grafiche	29.213	22.655	612.6	Prodotti chimici industriali, oli, grassi, gomma greggia	3.748	2.366
473.3	Legatorie e rilegatorie	4.958	2.764	613	Legname, materiale da costruzione, articoli per installazione	8.798	6.385
473.4	Industrie collegate alla stampa	6.977	5.349	613.1	Legname, semilavorati legno, legno artificiale	2.265	1.785
474	Editoria	21.665	14.090	613.2	Materiali da costruzione	4.708	3.389
48	Industrie gomma e materie plastiche	62.956	40.160	613.3	Articoli per installazioni	1.427	925
481	Industria della gomma	21.730	15.289	613.4	Vetro piano	398	286
481.1	Produzione di pneumatici	6.544	5.131	614	Macchine, attrezzature e veicoli	18.249	12.591
481.2	Produzione altri articoli in gomma	15.186	10.158	614.1	Macchine utensili per metallo, legno	2.152	1.465
482	Ricostruzione, vulcanizzazione, riparazione pneumatici	1.852	1.488	614.2	Macchine per costruzioni edili	905	632
483	Industria prodotti materie plastiche	39.374	23.383	614.3	Macchine per industria tessile	1.149	803
49	Industrie manifatturiere diverse	26.318	15.390	614.4	Macchine e attrezzature per ufficio	3.749	2.575
491	Produzione oreficeria, argenteria, bigiotteria, taglio pietre preziose	9.131	6.023	614.5	Macchine, utensileria e attrezzature per industria, commercio, navigazione	3.378	2.128
491.1	Oreficeria, argenteria e monete	8.476	5.623	614.6	Macchine, accessori, attrezzi agricoli	1.326	923
491.2	Lavorazione pietre dure e preziose	655	400	614.7	Veicoli e accessori	5.590	4.065
492	Costruzione strumenti musicali	1.601	1.181	615	Mobili, elettrodomestici, apparecchi radio - televisivi, casalinghi, ferramenta	16.475	10.569
493	Laboratori foto-cinematografici	4.785	3.296	615.1	Mobili legno, metallo, materie sintetiche	1.493	1.048
493.1	Sviluppo, stampa films cinematografici	370	276	615.2	Articoli in ferro e altri metalli	2.627	1.827
493.2	Sincronizzazione e doppiaggio films	738	501	615.3	Apparecchi radio-televisivi, strumenti musicali	1.572	956
493.3	Laboratori fotografici	3.677	2.519	615.4	Materiali radioelettrici, telefonici	2.326	1.405
494	Costruzione giocattoli, articoli sportivi	5.389	2.384	615.5	Apparecchi elettrodomestici	1.924	1.233
494.1	Costruzione di giochi	726	380	615.6	Porcellane, vetriere e casalinghi	4.610	2.794
494.2	Costruzione giocattoli e loro parti	3.958	1.552	615.7	Vernici e colori	996	664
494.3	Costruzione articoli sportivi	705	452	615.8	Carte da parati e stucchi	503	343
495	Altre industrie manifatturiere n.a.c.	3.889	1.784	615.9	Mobili ed oggetti arredamento in canna, vimini, giunco, sughero, paglia	424	299
496	Industria del confezionamento	1.523	722	616	Prodotti tessili, abbigliamento, calzature, articoli in cuoio e pelli	17.297	9.193
496.1	Confezionamento di generi alimentari	701	393	616.1	Vestitiario, cappelli, ombrelli	6.490	2.931
496.2	Confezionamento generi non alimentari	822	329	616.2	Pellicce	407	265
5	Industrie costruzioni, installazioni di impianti per l'edilizia	262.304	247.936	616.3	Tessuti per abbigliamento e arredamento	4.114	2.492
50	Edilizia e genio civile	262.304	247.936	616.4	Camicie, biancheria per uso personale, maglieria e simili	1.805	856
501	Costruzioni edili - restauro e manutenzione fabbricati	171.412	163.424	616.5	Articoli per merceria e passamaneria	1.352	727
501.1	Costruzione immobili per abitazione	162.190	155.065	616.6	Calzature e accessori calzature	1.085	656
501.2	Attività ausiliarie costruzioni	9.222	8.359	616.7	Pelletterie	974	564
502	Genio civile	22.421	20.675	616.8	Articoli tessili per la casa, tappeti e materassi	1.070	702
502.1	Costruzione strade e lavori in terra	14.932	14.126	617	Prodotti alimentari, bevande, tabacco	28.009	20.506
502.2	Costruzione opere specializzate	7.489	6.549				
503	Installazione impianti per edilizia	40.496	36.726				

segue TAV. 41 — **Popolazione residente attiva in condizione professionale per sesso, ramo, classe, sottoclasse e categoria di attività economica**

N. CLASSIFICAZIONE	RAMI, CLASSI, SOTTOCLASSI E CATEGORIE DI ATTIVITÀ ECONOMICA	MF	M	N. CLASSIFICAZIONE	RAMI, CLASSI, SOTTOCLASSI E CATEGORIE DI ATTIVITÀ ECONOMICA	MF	M
617.1	Prodotti ortofruitticoli	5.578	4.137	644.2	Erboristerie	970	538
617.2	Carni fresche, congelate, surgelate; salumi, pollame, selvaggina e uova	3.314	2.378	644.3	Profumeria, prodotti igiene personale	3.485	1.088
617.3	Latte, burro e formaggi	2.276	1.815	644.4	Colori e vernici	2.769	1.670
617.4	Oli e grassi alimentari	345	257	645	Articoli d'abbigliamento	45.867	16.772
617.5	Bevande alcooliche e analcoliche	6.139	4.751	645.1	Confezioni uomo e ragazzo	7.214	3.175
617.6	Caffè, the, cacao e spezie	668	483	645.2	Confezioni donna e ragazza	8.231	2.324
617.7	Prodotti ittici, freschi e surgelati	600	458	645.3	Confezioni per bambini	2.909	1.028
617.8	Altri prodotti alimentari n.a.c. e generi di monopolio	3.753	2.630	645.4	Stoffe per abbigliamento	4.755	2.297
617.9	Commercio ingrosso despecializzato	5.336	3.597	645.5	Biancheria, camicie, cappelli, ombrelli	9.941	3.525
618	Prodotti farmaceutici, sanitari, di bellezza e detersivi	6.532	3.832	645.6	Mercerie e ricami	10.843	3.525
618.1	Prodotti farmaceutici	2.131	1.266	645.7	Pellicce e pelli per pellicceria	1.974	898
618.2	Strumenti e apparecchi sanitari	1.682	1.002	646	Calzature e pelletteria	11.511	5.343
618.3	Articoli di profumeria	1.749	941	646.1	Calzature, articoli per calzolerie	8.739	4.101
618.4	Saponi, detersivi e simili	970	623	646.2	Articoli pelletteria e da viaggio	2.772	1.242
619	Altri prodotti non alimentari	12.146	7.370	647	Tessuti per arredamento	3.856	2.425
619.1	Carta, cartone, articoli di cartoleria	2.919	1.792	647.1	Tessuti per arredamento e tappeti	2.525	1.570
619.2	Libri	632	381	647.2	Biancheria da tavola e da casa	1.331	855
619.3	Articoli per fotografia, cinema, ottica e strumenti scientifici	1.621	993	648	Mobili, apparecchi, materiali per casa	32.269	20.874
619.4	Orologi e articoli di gioielleria	2.014	1.245	648.1	Mobili in legno, vimini; materassi	8.015	5.744
619.5	Giocattoli	860	503	648.2	Casalinghi, ceramica, vetreria	5.465	2.953
619.6	Articoli sportivi	943	557	648.3	Elettrodomestici, macchine da cucire	6.511	4.229
619.7	Prodotti non alimentari n.a.c.	3.157	1.899	648.4	Apparecchi radio, televisori, dischi, registratori; articoli illuminazione	4.890	3.176
62	Commercio all'ingrosso di materiali vari da recupero	3.618	2.973	648.5	Semilavorati in legno e articoli plastica	1.019	664
621	Rottami metallici	2.555	2.172	648.6	Negozi ferramenta e casseforti	4.369	2.937
622	Altri prodotti di raccolta	1.063	801	648.7	Articoli diversi per uso domestico	2.000	1.171
63	Intermediari del commercio	38.068	32.482	649	Carte da parati, sanitari, strumenti musicali, articoli da regalo, oggetti d'arte	9.071	4.918
631	Materie prime agricole, animali vivi, materie prime tessili, semilavorati	2.148	1.936	649.1	Carta da parati e stucchi	793	492
632	Combustibili, minerali, prodotti chimici per tecnica e industria	3.208	2.760	649.2	Articoli sanitari e da costruzione	2.079	1.281
633	Legname e materiale da costruzione	1.650	1.435	649.3	Strumenti musicali e accessori	795	523
634	Macchine e materiale per industria, commercio, navigazione e agricoltura	5.667	4.848	649.4	Articoli regalo, bigiotteria	3.241	1.399
635	Mobili, articoli casa, ferramenta	3.535	3.110	649.5	Antiquariato, oggetti d'arte e culto	2.163	1.223
636	Prodotti tessili, abbigliamento, calzature, articoli in cuoio	4.944	4.176	65	Commercio minuto veicoli, natanti, carburanti, libri, articoli vari	73.587	42.827
637	Alimentari, bevande, tabacco	5.688	5.245	651	Automobili, motocicli, natanti	17.427	12.927
638	Commercio specializzato altri prodotti	5.297	4.312	651.1	Autoveicoli	10.244	7.725
639	Attività associate senza prevalenza	5.931	4.660	651.2	Cicli e motocicli	1.483	1.030
64	Commercio al minuto prodotti alimentari, abbigliamento, casa; farmacie	231.481	121.927	651.3	Pezzi staccati, accessori autoveicoli, motocicli e cicli	4.859	3.654
641	Prodotti ortofruitticoli, lattiero caseari; carne, pesce, pasticceria	82.052	48.234	651.4	Natanti ed accessori	841	518
641.1	Frutta, legumi e patate	14.565	8.399	652	Carburanti e lubrificanti	5.522	4.086
641.2	Latte, prodotti lattiero caseari	3.428	2.011	653	Libri, giornali, articoli per ufficio	12.860	6.389
641.3	Negozi di carni fresche e congelate	11.942	8.527	653.1	Libri nuovi e usati	2.267	1.145
641.4	Negozi di carni equine	1.496	1.166	653.2	Quotidiani e periodici	4.037	1.903
641.5	Pesci, crostacei, molluschi	1.689	1.136	653.3	Articoli cancelleria e per ufficio	3.571	1.479
641.6	Pollame, selvaggina e uova	1.887	1.204	653.4	Mobili, macchine, attrezzature ufficio	2.302	1.483
641.7	Pane con e senza forno, vendita di prodotti alimentari e non alimentari	17.408	9.693	653.5	Mobili, macchine, attrezzature ufficio	2.302	1.483
641.8	Pasticceria e dolciumi, confetteria	8.200	4.665	654	Francobolli, articoli da collezione	683	379
641.9	Prodotti alimentari vari	21.437	11.433	654.1	Altri articoli n.a.c.	24.044	14.219
642	Bevande, oli, altri prodotti alimentari n.a.c.; tabaccherie	31.568	16.148	654.2	Materiale ottico, fotocinematografico, strumenti di precisione	4.262	2.765
642.1	Bevande e olio	3.665	2.539	654.3	Orologi, gioielleria, argenteria	4.526	2.739
642.2	Tabacchi e altri generi monopolio	4.033	1.670	654.4	Giocattoli	1.823	850
642.3	Altri prodotti alimentari	2.177	1.342	654.5	Articoli sportivi, armi e munizioni	2.715	1.565
642.4	Alimentare despecializzato	21.693	10.597	654.6	Fiori e piante	4.161	2.105
643	Farmacie	7.029	3.336	654.7	Animali vivi, forniture per animali	824	523
644	Articoli sanitari, prodotti bellezza	8.258	3.877	654.8	Prodotti agricoltura e giardinaggio	1.508	1.016
644.1	Articoli medicali, chirurgici, ortopedici	1.034	581	654.9	Combustibili	1.379	935
				655	Altri commerci specializzati	2.846	1.721
				656	Articoli di occasione	505	308
				656.1	Prodotti diversi con prevalenza di prodotti non alimentari	13.229	4.898
				656.2	Grandi magazzini	11.172	4.037
				66	Altri negozi despecializzati	2.057	861
				661	Publici esercizi ed esercizi alberghieri	101.448	51.409
				662	Ristoranti	24.183	14.760
					Bar con e senza spettacolo	41.880	21.385

segue TAV. 41 — Popolazione residente attiva in condizione professionale per sesso, ramo, classe, sottoclasse e categoria di attività economica

N. CLASSIFICAZIONE	RAMI, CLASSI, SOTTOCLASSI E CATEGORIE DI ATTIVITÀ ECONOMICA	MF	M	N. CLASSIFICAZIONE	RAMI, CLASSI, SOTTOCLASSI E CATEGORIE DI ATTIVITÀ ECONOMICA	MF	M
664	Mense	8.644	2.419	790.1	Amministrazione poste e telecomunicazioni	26.886	17.878
665	Esercizi alberghieri	21.414	11.353	790.2	Servizi postelegrafonici, in appalto o concessione	2.517	2.110
665.1	Alberghi con ristorante; locande	16.893	9.028	790.3	Servizi telefonici di stato, in appalto, in concessione; servizi di telecomunicazione	14.075	10.454
665.2	Alberghi senza ristorante	2.561	1.373				
665.3	Pensioni	1.960	952	8	Credito e assicurazione, servizi alle imprese; noleggio	221.093	145.299
666	Vagoni letto e ristorante	492	345	8A	Credito e assicurazione	96.507	70.305
667	Esercizi alberghieri complementari	4.835	1.147	81	Istituti di credito	76.364	59.027
667.1	Ostelli gioventù e rifugi alpini	212	132	811	Autorità bancarie centrali	2.956	1.935
667.2	Campeggi e caravanning	388	254	812	Altre istituzioni monetarie	68.552	54.267
667.3	Centri di vacanze e case per vacanze	162	104	812.1	Istituti credito di diritto pubblico	11.778	9.463
667.4	Colonie, case riposo, altri esercizi alberghieri complementari	4.073	657	812.2	Altre aziende di credito e istituti centrali di categoria	56.774	44.804
6B	Riparazioni beni consumo e veicoli	63.432	57.287	813	Istituzioni finanziarie e controllo	4.856	2.825
67	Riparazioni beni consumo e veicoli	63.432	57.287	813.1	Istituti credito speciale	678	420
671	Riparazioni autoveicoli e biciclette	49.274	46.197	813.2	Imprese prestiti e finanziamento	1.626	836
671.1	Riparazioni di autoveicoli	29.233	27.287	813.3	Società fiduciarie e investimento	1.438	869
671.2	Riparazioni carrozzerie autoveicoli	17.839	16.974	813.4	Società gestione fondi investimento	200	97
671.3	Riparazioni motoveicoli e biciclette	2.202	1.936	813.5	Società di controllo	914	603
672	Riparazioni calzature, articoli cuoio	2.990	2.371	82	Assicurazione	20.143	11.278
673	Riparazioni elettrodomestici, radio, televisori, giradischi, fonografi	4.301	3.874	821	Istituti di assicurazione mista	9.345	5.288
674	Riparazioni orologi e gioiellerie	1.455	1.245	822	Assicurazione vita, capitalizzazione	1.253	706
675	Riparazioni n.a.c.	5.412	3.600	823	Assicurazione danni, malattie, rischi	9.545	5.284
7	Trasporti e comunicazioni	181.487	150.554	8B	Servizi prestati ad imprese; noleggio	124.586	74.994
71	Ferrovie	28.862	25.859	83	Ausiliari finanziari e assicurazioni, affari immobiliari; servizi a imprese	121.582	72.749
710	Ferrovie	28.862	25.859	831	Ausiliari finanziari	1.683	1.124
710.1	Ferrovie dello stato	22.670	20.309	832	Ausiliari assicurazioni	3.998	2.330
710.2	Ferrovie in concessione	3.817	3.406	833	Imprese immobiliari compravendita immobili	3.096	1.742
710.3	Servizi ausiliari ferrovie, appalto	2.375	2.144	834	Agenzie mediazione compravendita e locazione immobili e terreni	2.018	1.247
72	Altri trasporti terrestri	73.337	66.875	835	Consulenti legali	14.838	7.025
721	Metropolitane, tranvie, autobus	18.376	17.712	836	Contabilità, consulenza fiscale	24.023	10.495
722	Trasporti su strada di viaggiatori	7.935	7.550	837	Servizi tecnici	32.248	25.913
723	Trasporti su strada di merci	45.767	40.553	837.1	Studi tecnici e affini	31.627	25.465
724	Trasporti per condotta	574	458	837.2	Analisi chimiche e merceologiche	621	448
725	Trasporti con impianti a fune	685	602	838	Pubblicità e pubbliche relazioni	11.366	6.345
73	Trasporti fluviali, lacuali, lagunari	731	606	838.1	Agenzie pubblicità e pubbliche relazioni	10.416	5.810
730	Trasporti fluviali, lacuali, lagunari	731	606	838.2	Servizi di pubblicità aerea	950	535
74	Trasporti marittimi, cabotaggio	1.905	1.430	839	Altri servizi prestati alle imprese	28.312	16.528
741	Trasporti marittimi internazionali	1.167	881	839.1	Studi di mercato	1.702	850
742	Navigazione di cabotaggio	738	549	839.2	Studi consulenza organizzativa	5.079	3.085
75	Trasporti aerei	3.460	2.570	839.3	Servizi informatica, elaborazione dati	9.428	4.954
750	Trasporti aerei	3.460	2.570	839.4	Imprese, enti di gestioni esattoriali	1.098	709
76	Attività connesse ai trasporti	14.471	12.324	839.5	Agenzie stampa, commerciali e simili	2.156	963
761	Trasporti terrestri	10.295	9.070	839.6	Copisterie	2.131	320
762	Trasporti navigazione interna	475	347	839.7	Agenzie distribuzione libri, giornali	1.407	837
762.1	Attività complementari ai trasporti di navigazione interna	219	157	839.8	Servizi gestione di pubblici mercati	269	157
762.2	Servizi ausiliari dei trasporti di navigazione interna	256	190	839.9	Servizi vigilanza e investigazione	5.042	4.653
763	Trasporti marittimi, cabotaggio	485	332	84	Noleggio di beni mobili	3.004	2.245
763.1	Attività complementari ai trasporti marittimi	250	164	841	Noleggio macchinari agricoli	151	135
763.2	Servizi ausiliari trasporti marittimi	235	168	842	Noleggio macchinari per edilizia	380	289
764	Trasporti aerei	3.216	2.575	843	Noleggio macchinari contabili, calcolatori, registratori di cassa	713	498
764.1	Attività complementari ai trasporti aerei	2.355	1.879	844	Noleggio autoveicoli stradali	676	546
764.2	Servizi ausiliari trasporti aerei	861	696	845	Noleggio altri mezzi trasporto	255	185
77	Agenzie viaggio, intermediari dei trasporti, magazzini, depositi	15.243	10.448	846	Noleggio beni consumo	630	456
771	Agenzie di viaggio	1.342	557	847	Noleggio altri beni mobili	199	136
772	Intermediari dei trasporti	10.789	7.594	9	Pubblica amministrazione; servizi pubblici e privati	610.486	248.418
772.1	Servizi portabagagli, facchinaggio	3.442	2.937	9A	Pubblica amministrazione	112.428	76.892
772.2	Spedizionieri e agenzie doganali	7.347	4.657	91	Pubblica amministrazione, difesa nazionale, sicurezza sociale obbligatoria	112.428	76.892
773	Magazzini di deposito, frigoriferi	3.112	2.297	911	Organi costituzionali - amministrazione statale e locale	74.213	43.085
773.1	Magazzini di custodia e deposito	2.722	2.001				
773.2	Magazzini frigoriferi conto terzi	390	296				
79	Comunicazioni	43.478	30.442				
790	Comunicazioni	43.478	30.442				

segue TAV. 41 — Popolazione residente attiva in condizione professionale per sesso, ramo, classe, sottoclasse e categoria di attività economica

N. CLASSIFICAZIONE	RAMI, CLASSI, SOTTOCLASSI E CATEGORIE DI ATTIVITÀ ECONOMICA	MF	M	N. CLASSIFICAZIONE	RAMI, CLASSI, SOTTOCLASSI E CATEGORIE DI ATTIVITÀ ECONOMICA	MF	M
911.1	Organi costituzionali	561	354	952.8	Studi radiologia, radioterapia, privati	457	161
911.2	Amministrazione statale centrale e periferica	15.454	9.089	952.9	Altre istituzioni sanitarie private	852	291
911.3	Amministrazione enti locali	58.198	33.642	953	Studi medici privati	10.063	7.413
912	Giustizia	4.046	2.280	953.1	Studi medici generici e pediatrici	9.048	6.816
912.1	Amministrazione giustizia	3.685	2.028	953.2	Ambulatori specialistici	1.015	597
912.2	Ospedali psichiatrici giudiziari	361	252	954	Studi dentistici	5.063	2.719
913	Sicurezza nazionale, ordine pubblico	22.840	22.520	955	Attività paramediche indipendenti	3.701	2.467
914	Corpo nazionale dei vigili del fuoco	1.422	1.348	956	Servizi veterinari	1.061	815
915	Difesa nazionale	5.549	5.350	956.1	Servizi veterinari pubblici	568	420
919	Sicurezza sociale obbligatoria	4.358	2.309	956.2	Servizi veterinari privati	493	395
9B	Servizi pubblici e privati	498.058	171.526	96	Altri servizi sociali	30.254	13.767
92	Servizi igiene pubblica e amministrazione di cimiteri	22.362	11.882	961	Assistenza sociale (senza ricovero)	8.278	1.736
921	Servizi nettezza urbana, disinfezione, servizi analoghi	6.564	5.881	961.1	Assistenza sociale pubblica	6.017	1.271
921.1	Servizi nettezza urbana e servizi analoghi pubblici	4.605	4.224	961.2	Assistenza sociale privata	2.261	465
921.2	Servizi nettezza urbana e servizi analoghi privati	1.959	1.657	962	Assistenza sociale (con ricovero)	4.188	1.018
922	Amministrazione dei cimiteri	548	434	962.1	Assistenza sociale pubblica	2.945	762
923	Servizi di pulizia	15.250	5.567	962.2	Assistenza sociale privata	1.243	256
93	Istruzione	191.460	47.887	963	Organizzazioni economiche, associazioni professionali	5.400	2.570
931	Istruzione universitaria	8.394	4.865	963.1	Organizzazioni economiche	4.385	2.192
931.1	Università statali	7.398	4.350	963.2	Associazioni professionali	1.015	378
931.2	Università non statali	996	515	964	Organizzazioni sindacali datori di lavoro	820	404
932	Istruzione primaria e secondaria	147.731	35.772	965	Organizzazioni sindacali lavoratori e altre organizzazioni sindacali	3.135	1.822
932.1	Scuole di istruzione primaria, statali	61.662	7.389	965.1	Organizzazioni sindacali dei lavoratori dipendenti	2.325	1.430
932.2	Scuole istruzione secondaria primo grado, statali	50.176	14.780	965.2	Altre organizzazioni sindacali	810	392
932.3	Scuole istruzione secondaria secondo grado, statali	26.523	11.400	966	Organizzazioni religiose	6.401	5.250
932.4	Scuole di istruzione primaria, non statali	2.793	261	967	Enti e associazioni turistiche	613	276
932.5	Scuole istruzione secondaria primo grado, non statali	2.697	706	968	Servizi sociali n.a.c.	1.419	691
932.6	Scuole istruzione secondaria secondo grado, non statali	3.880	1.236	97	Servizi ricreativi e culturali	24.036	15.462
933	Scuole formazione professionale	10.996	4.986	972	Distribuzione di films	375	250
933.1	Scuole professionali statali	7.991	3.690	973	Sale cinematografiche	1.463	822
933.2	Scuole professionali non statali	3.005	1.296	974	Trasmissioni radiofoniche, televisive	4.672	2.929
934	Istruzione grado preparatorio	20.814	500	974.1	Radio e televisioni, pubbliche	3.146	2.047
934.1	Scuole materne statali	12.155	359	974.2	Radio e televisioni, private	1.526	882
934.2	Scuole materne non statali	8.659	141	975	Spettacoli (esclusi cinema e sport)	3.416	2.111
935	Professori ed insegnanti indipendenti	604	315	976	Libere professioni artistiche, letterarie	4.878	3.253
936	Scuole guida, pilotaggio e simili	2.921	1.449	977	Biblioteche, musei, giardini botanici e zoologici	1.417	705
94	Ricerca e sviluppo	5.137	3.674	977.1	Servizi pubblici per attività culturali	1.089	562
940	Ricerca e sviluppo	5.137	3.674	977.2	Servizi privati per attività culturali	328	143
940.1	Enti ricerca e sviluppo, pubblici	2.435	1.715	978	Enti, organizzazioni, installazioni sportive	4.195	3.360
940.2	Istituti ricerca e sviluppo, privati	2.702	1.959	978.1	Enti ed organizzazioni sportive	1.481	1.152
95	Sanità e servizi veterinari	123.592	51.248	978.2	Installazioni sportive delle amministrazioni pubbliche	414	294
951	Servizi sanitari (con ricovero)	93.739	34.122	978.3	Installazioni sportive di istituzioni private	853	637
951.1	Ospedali generali pubblici	71.830	26.661	978.4	Attività professionali sportive indipendenti	1.447	1.277
951.2	Ospedali specializzati pubblici	4.267	1.479	979	Servizi ricreativi n.a.c.	3.620	2.032
951.3	Cliniche, policlinici universitari; istituti di cura pubblici	2.961	1.032	979.1	Stabilimenti balneari, marittimi, lacuali, fluviali	442	136
951.4	Ospedali psichiatrici pubblici	3.776	1.935	979.2	Altri servizi spettacolo e ricreativi	2.356	1.353
951.5	Ospedali di lunga degenza pubblici	2.206	683	979.3	Ricevitorie del lotto, lotterie e concorsi pronostici	754	508
951.6	Case di cura private	4.674	1.137	979.4	Insegnanti indipendenti di attività ricreative	68	35
951.7	Case di cura psichiatriche private	887	364	98	Servizi personali	99.752	26.832
951.8	Case di cura di lunga degenza private	1.591	357	981	Servizi lavanderia, tintoria e affini	11.778	3.320
951.9	Ospedali ecclesiastici privati	1.547	474	982	Servizi per igiene, estetica persona	35.235	11.925
952	Altri istituti sanitari senza ricovero	9.965	3.712	982.1	Laboratori di parrucchiere ed istituti di bellezza	34.265	11.611
952.1	Ambulatori, poliambulatori, pubblici	2.404	968	982.2	Altri servizi per l'igiene e pulizia	970	314
952.2	Stabilimenti idropinici ed idrotermali, pubblici	401	169	983	Studi e laboratori fotografici	2.132	1.546
952.3	Centri di igiene mentale pubblici	443	172	983.1	Studi fotografici	2.022	1.473
952.4	Laboratori igiene, profilassi, pubblici	1.089	515	983.2	Servizi di fotografia aerea	110	73
952.5	Altre istituzioni sanitarie pubbliche	2.196	717	984	Servizi personali n.a.c.	1.845	1.178
952.6	Stabilimenti idropinici ed idrotermali, privati	381	166	984.1	Servizi pompe funebri e cremazione	844	662
952.7	Laboratori analisi cliniche, privati	1.742	553	984.2	Altri servizi personali n.a.c.	1.001	516
				985	Servizi domestici presso famiglie e convivenze	48.762	8.863
				99	Rappresentanze diplomatiche, organizzazioni internazionali, forze armate alleate	1.465	774
				990	Rappresentanze diplomatiche, organizzazioni internazionali, forze armate alleate	1.465	774
				TOTALE		3.685.405	2.397.641

TAV. 42 - Popolazione residente attiva in condizione professionale per sesso,

N. CLASSIFICAZIONE	GRUPPI E CLASSI DI PROFESSIONI	AGRICOLTURA RAMO 0	INDUSTRIE						
			RAMO 1			RAMO 2	RAMO 3	RAMO 4	RAMO 5
			1. A	1. B	TOTALE				
1	Professioni liberali, tecniche, scientifiche, e assimilate	793	2.669	5.117	7.786	20.235	58.800	26.980	11.639
1.1	Professori, insegnanti, e assimilati	—	—	—	—	—	—	—	—
1.2	Scrittori, giornalisti, artisti, e assimilati	—	—	—	—	206	17	7.823	—
1.3	Membri del clero e assimilati	—	—	—	—	—	—	—	—
1.4	Medici, farmacisti, ostetriche, infermieri, tecnici sanitari	—	24	14	38	437	589	178	47
1.5	Magistrati, avvocati, notai	—	—	—	—	—	—	—	—
1.6	Agronomi, veterinari e biologi	563	—	—	—	380	—	143	—
1.7	Fisici, chimici, ingegneri, geometri, periti industriali, disegnatori e cartografi	12	1.261	1.601	2.862	7.446	23.017	3.642	6.715
1.8	Matematici, statistici, economisti, commercialisti	—	50	64	114	307	535	280	54
1.9	Impiegati tecnici	218	1.334	3.438	4.772	11.459	34.642	14.914	4.823
2	Professioni amministrative e assimilate	2.634	3.835	9.511	13.346	52.897	119.710	96.782	24.421
2.1	Imprenditori, direttori imprese e pubblica amministrazione	—	58	83	141	2.380	8.662	9.314	8.535
2.2	Impiegati amministrativi direttivi e di concetto	1.331	2.329	5.249	7.578	28.456	60.369	40.754	9.680
2.3	Impiegati amministrativi con mansioni esecutive	1.303	1.448	4.179	5.627	22.061	50.679	46.714	6.206
2.4	Membri dei corpi armati dello stato	—	—	—	—	—	—	—	—
2.5	Membri dei corpi di polizia e sicurezza interna	—	—	—	—	—	—	—	—
3	Professioni inerenti agricoltura, silvicoltura, allevamento bestiame e pesca	129.269	1	—	1	—	7	383	623
3.1	Conduttori e direttori di aziende agricole, forestali e zootecniche	94.093	—	—	—	—	—	—	—
3.2	Lavoratori agricoli, conducenti di macchine agricole, pastori, e assimilati	33.074	—	—	—	—	7	156	623
3.3	Lavoratori forestali e carbonai	1.343	1	—	1	—	—	227	—
3.4	Pescatori, cacciatori, e assimilati	759	—	—	—	—	—	—	—
4	Professioni inerenti alla estrazione ed alla lavorazione dei minerali e loro prodotti	802	915	2.078	2.993	77.227	407.629	38.819	6.644
4.1	Sondatori, perforatori, minatori, e assimilati	—	218	—	218	3.447	—	—	788
4.2	Fonditori, laminatori, e assimilati	—	—	—	—	10.550	25.054	50	—
4.3	Fabbricanti, tornitori, incisori, orafi, argentieri, assimilati	345	324	890	1.214	24.869	229.239	19.665	2.542
4.4	Meccanici montatori, riparatori, di precisione, assimilati	457	283	894	1.177	9.444	104.936	14.648	1.340
4.5	Carpentieri in ferro, saldatori, e assimilati	—	90	294	384	3.632	47.789	2.528	1.872
4.6	Frantumatori, cementieri e operai addetti alla lavorazione dei minerali non metalliferi	—	—	—	—	25.285	611	1.928	102
5	Professioni inerenti trasformazione prodotti	3.349	2.829	281	3.110	44.852	13.450	497.363	7.568
5.1	Panettieri, pastai, dolciari, macellatori, casari, vinificatori, e assimilati	2.783	—	—	—	—	—	33.989	—
5.2	Selezionatori, condizionatori e confezionatori tabacco	15	—	—	—	—	—	554	—
5.3	Filatori, tessitori, tintori, e assimilati	—	—	—	—	2.089	—	102.499	—
5.4	Maglieristi, sarti, cappellai, tappezzeri, assimilati	—	—	—	—	—	634	136.782	—
5.5	Conciatori, calzolari, pellettieri, e assimilati	—	—	—	—	—	—	40.572	—
5.6	Segatori, tornitori, falegnami, mobiliari, assimilati	32	8	67	75	431	2.850	74.866	7.568
5.7	Analizzatori, petrolieri, gommai, profumisti e assimilati	—	2.780	214	2.994	37.161	4.075	36.604	—
5.8	Cartai, tipografi, legatori, fotografi, e assimilati	—	—	—	—	77	706	60.979	—
5.9	Verificatori, imballatori, e assimilati	519	41	—	41	5.094	5.185	10.518	—
6	Professioni inerenti costruzioni edili e installazione ed esercizio impianti elettricità, gas e acqua	1.297	1.218	12.845	14.063	9.539	58.743	6.309	203.876
6.1	Capimastri, muratori, decoratori, conduttori di macchine edili, e assimilati	1.296	180	422	602	4.133	2.730	1.866	172.745
6.2	Elettricisti, elettrotecnici, radiotecnici, assimilati	1	970	9.769	10.739	4.604	51.865	3.586	9.459
6.3	Gasisti, idraulici e termoidraulici	—	68	2.654	2.722	802	4.148	857	21.672
7	Professioni inerenti commercio e pubblici esercizi	544	30	156	186	2.668	4.930	6.096	155
7.1	Esercenti di negozio e assimilati	—	—	—	—	—	—	1.007	—
7.2	Assistenti vendita, commessi, rappresentanti di commercio, e assimilati	521	—	—	—	1.773	2.407	3.819	—
7.3	Esercenti di alberghi, caffè, e assimilati	—	—	—	—	—	—	—	—
7.4	Portieri, cuochi, camerieri di pubblici esercizi, baristi, assimilati	23	30	156	186	895	2.523	1.270	155
8	Professioni inerenti ai trasporti	1.165	401	493	894	8.163	9.531	9.798	6.952
8.1	Macchinisti ferroviari, conducenti tramvie, autisti, assimilati	882	344	469	813	7.084	8.457	7.898	6.756
8.2	Ufficiali di coperta, motoristi e fuochisti navali, conducenti di imbarcazioni, e assimilati	75	—	—	—	—	10	—	—
8.3	Piloti, motoristi, addetti trasporti aerei n. a. c.	3	—	—	—	—	—	—	—
8.4	Noleggiatori mezzi trasporto, spedizionieri, lavoratori attività ausiliarie trasporti n. a. c.	26	—	—	—	—	—	—	—
8.5	Facchini, altri lavoratori trasporti n. a. c.	179	57	24	81	1.079	1.064	1.900	196
9	Professioni inerenti ai servizi	696	245	892	1.137	3.569	6.734	4.715	426
9.1	Esercenti e gestori cinema, teatri e simili e di agenzie per la fornitura di servizi	—	—	—	—	—	—	—	—
9.2	Assistenti sociali, interpreti, traduttori, grafologi	—	55	—	55	281	849	359	—
9.3	Indossatori, assistenti volo, guide turistiche, assimilati	—	—	—	—	—	—	86	—
9.4	Barbieri, parrucchieri, smacchiatori, e assimilati	—	—	—	—	—	—	64	—
9.5	Spazzini, pulitori, e assimilati	—	6	63	69	336	528	380	41
9.6	Domestici, portieri, bidelli, guardiani, e assimilati	655	184	829	1.013	2.912	5.246	3.712	381
9.7	Addetti ai servizi non altrove classificati	—	—	—	—	23	36	34	—
9.9	Professioni non altrove classificabili	41	—	—	—	17	75	80	4
TOTALE		140.549	12.143	31.373	43.516	219.150	679.534	687.245	262.304

ramo di attività economica, gruppo e classe di professione

TOTALE

COMMERCIO RAMO 6			TRASPORTI E COMU- NICAZIONI RAMO 7	CREDITO E ASSICURAZIONE, SERVIZI ALLE IMPRESE, NOLEGGIO RAMO 8			PUBBLICA AMMINISTRAZIONE; SERVIZI PUBBLICI E PRIVATI RAMO 9			TOTALE	di cui disoccupati
6. A	6. B	TOTALE		8. A	8. B	TOTALE	9. A	9. B	TOTALE		
15.054	649	15.703	6.544	4.016	54.327	58.343	12.238	264.702	276.940	483.763	8.884
—	—	—	—	—	—	—	92	148.029	148.121	148.121	4.407
661	—	661	5	—	5.451	5.451	—	10.732	10.732	24.895	806
—	—	—	—	—	—	—	17	3.925	3.942	3.942	—
5.601	—	5.601	68	57	15	72	4.751	90.728	95.479	102.509	1.311
—	—	—	—	105	7.129	7.234	916	18	934	8.168	17
76	—	76	—	—	898	898	375	1.652	2.027	4.087	67
755	27	782	1.006	635	25.327	25.962	2.456	2.788	5.244	76.688	1.088
412	2	414	114	701	11.143	11.844	318	440	758	14.420	90
7.549	620	8.169	5.351	2.518	4.364	6.882	3.313	6.390	9.703	100.933	1.098
116.329	2.503	118.832	69.423	83.126	54.311	137.437	76.004	49.156	125.160	760.642	16.071
19.949	—	19.949	1.335	1.640	1.046	2.686	858	1.082	1.940	54.942	100
53.212	1.312	54.524	26.421	58.342	28.648	86.990	22.183	24.191	46.374	362.477	6.785
43.168	1.191	44.359	41.667	23.144	24.613	47.757	20.600	23.882	44.482	310.855	9.044
—	—	—	—	—	—	—	4.428	1	4.429	4.429	16
—	—	—	—	—	4	4	27.935	—	27.935	27.939	126
604	—	604	—	—	—	—	660	670	1.330	132.217	2.166
—	—	—	—	—	—	—	—	—	—	94.093	19
567	—	567	—	—	—	—	650	670	1.320	35.747	2.063
37	—	37	—	—	—	—	10	—	10	1.618	65
—	—	—	—	—	—	—	—	—	—	759	19
12.187	47.530	59.717	7.002	—	323	323	1.039	2.132	3.171	604.327	16.648
—	—	—	—	—	—	—	—	—	—	4.453	249
—	—	—	—	—	—	—	—	—	—	35.654	725
6.397	3.560	9.957	2.175	—	16	16	460	880	1.340	291.362	7.864
4.985	31.133	36.118	4.216	—	285	285	466	1.144	1.610	174.231	4.883
219	12.837	13.056	611	—	22	22	113	108	221	70.115	2.169
586	—	586	—	—	—	—	—	—	—	28.512	758
28.675	5.614	34.289	599	—	765	765	647	5.145	5.792	611.137	21.844
14.280	—	14.280	—	—	—	—	58	78	136	51.188	1.451
57	—	57	—	—	—	—	—	—	—	626	15
—	—	—	—	—	—	—	—	—	—	104.588	4.178
6.446	1.498	7.944	—	—	1	1	60	1.208	1.268	146.629	7.303
1.199	3.156	4.355	—	—	—	—	1	30	31	44.958	2.113
2.867	197	3.064	314	—	100	100	227	420	647	89.947	2.169
190	455	645	—	—	—	—	128	1.090	1.218	82.697	1.954
879	288	1.167	—	—	664	664	173	2.317	2.490	66.083	1.896
2.757	20	2.777	285	—	—	—	—	2	2	24.421	765
3.948	6.600	10.548	9.947	—	23	23	2.528	4.317	6.845	321.190	13.812
—	—	—	1.280	—	—	—	936	533	1.469	186.121	10.619
3.893	6.600	10.493	8.499	—	23	23	819	3.023	3.842	103.111	2.421
55	—	55	168	—	—	—	773	761	1.534	31.958	772
376.700	23	376.723	1.651	4.423	6.823	11.246	999	11.345	12.344	416.543	10.384
169.906	—	169.906	577	—	402	402	—	—	—	171.892	180
119.389	23	119.412	411	4.423	6.421	10.844	11	44	55	139.242	5.000
40.671	—	40.671	—	—	—	—	—	—	—	40.671	65
46.734	—	46.734	663	—	—	—	988	11.301	12.289	64.738	5.139
13.489	205	13.694	81.223	391	1.095	1.486	1.727	3.119	4.846	137.752	3.133
10.253	184	10.437	68.550	391	612	1.003	1.556	2.564	4.120	116.000	2.209
—	—	—	1.017	—	5	5	—	—	—	1.107	55
—	—	—	1.183	—	2	2	—	96	96	1.284	13
—	—	—	653	—	284	284	—	—	—	963	8
3.236	21	3.257	9.820	—	192	192	171	459	630	18.398	848
9.623	308	9.931	5.098	4.551	6.919	11.470	16.586	157.472	174.058	217.834	6.847
100	—	100	116	—	224	224	—	879	879	1.319	2
1.153	5	1.158	276	—	627	627	1.078	2.331	3.409	7.014	297
178	—	178	524	—	54	54	17	231	248	1.090	112
17	—	17	—	—	—	—	—	44.410	44.410	44.491	1.756
315	3	318	1.214	132	57	189	1.730	11.100	12.830	15.905	389
7.815	289	8.104	2.956	4.419	5.591	10.010	12.719	97.436	110.155	145.144	4.220
—	—	—	—	—	342	342	1.027	989	2.016	2.451	41
45	11	56	12	—	24	24	15	96	111	420	30
576.609	63.432	640.041	181.487	96.507	124.586	221.093	112.428	498.058	610.486	3.685.405	99.789

segue TAV. 42 - Popolazione residente attiva in condizione professionale per sesso,

B —

N. CLASSIFICAZIONE	GRUPPI E CLASSI DI PROFESSIONI	AGRICOLTURA RAMO 0	INDUSTRIE						
			RAMO 1			RAMO 2	RAMO 3	RAMO 4	RAMO 5
			1. A	1. B	TOTALE				
1	Professioni liberali, tecniche, scientifiche, e assimilate	686	2.490	4.970	7.460	18.036	55.661	20.727	11.216
1.1	Professori, insegnanti, e assimilati	—	—	—	—	—	—	—	—
1.2	Scrittori, giornalisti, artisti, e assimilati	—	—	—	—	133	10	4.785	—
1.3	Membri del clero e assimilati	—	—	—	—	—	—	—	—
1.4	Medici, farmacisti, ostetriche, infermieri, tecnici sanitari	—	21	9	30	263	336	46	30
1.5	Magistrati, avvocati, notai	—	—	—	—	—	—	—	—
1.6	Agronomi, veterinari e biologi	491	—	—	—	210	—	133	—
1.7	Fisici, chimici, ingegneri, geometri, periti industriali, disegnatori e cartografi	12	1.181	1.588	2.769	7.026	22.462	3.120	6.556
1.8	Matematici, statistici, economisti, commercialisti	—	42	51	93	245	445	199	46
1.9	Impiegati tecnici	183	1.246	3.322	4.568	10.159	32.408	12.444	4.584
2	Professioni amministrative e assimilate	1.532	2.309	6.051	8.360	26.974	62.956	45.686	15.234
2.1	Imprenditori, direttori imprese e pubblica amministrazione	—	53	76	129	2.169	7.800	7.750	8.226
2.2	Impiegati amministrativi direttivi e di concetto	783	1.455	3.221	4.676	14.316	30.646	17.826	4.408
2.3	Impiegati amministrativi con mansioni esecutive	749	801	2.754	3.555	10.489	24.510	20.110	2.600
2.4	Membri dei corpi armati dello stato	—	—	—	—	—	—	—	—
2.5	Membri dei corpi di polizia e sicurezza interna	—	—	—	—	—	—	—	—
3	Professioni inerenti agricoltura, silvicoltura, allevamento bestiame e pesca	108.009	1	—	1	—	7	350	611
3.1	Conduttori e direttori di aziende agricole, forestali e zootecniche	77.590	—	—	—	—	—	—	—
3.2	Lavoratori agricoli, conducenti di macchine agricole, pastori, e assimilati	28.584	—	—	—	—	7	125	611
3.3	Lavoratori forestali e carbonai	1.258	1	—	1	—	—	225	—
3.4	Pescatori, cacciatori, e assimilati	577	—	—	—	—	—	—	—
4	Professioni inerenti alla estrazione ed alla lavorazione dei minerali e loro prodotti	712	893	2.003	2.896	67.883	338.139	28.446	6.400
4.1	Sondatori, perforatori, minatori, e assimilati	—	207	—	207	3.064	—	—	786
4.2	Fonditori, laminatori, e assimilati	—	—	—	—	9.767	21.800	33	—
4.3	Fabbrifici, tornitori, incisori, orafi, argentieri, assimilati	313	314	844	1.158	22.661	188.336	13.847	2.398
4.4	Meccanici montatori, riparatori, di precisione, assimilati	399	282	871	1.153	8.499	86.646	11.281	1.295
4.5	Carpentieri in ferro, saldatori, e assimilati	—	90	288	378	3.311	41.091	1.670	1.820
4.6	Frantumatori, cementieri e operai addetti alla lavorazione dei minerali non metalliferi	—	—	—	—	20.581	266	1.615	101
5	Professioni inerenti trasformazione prodotti	2.597	2.449	260	2.709	30.204	9.069	245.044	7.530
5.1	Panettieri, pastai, dolciari, macellatori, casari, vinificatori, e assimilati	2.359	—	—	—	—	—	23.362	—
5.2	Selezionatori, condizionatori e confezionatori tabacco	14	—	—	—	—	—	275	—
5.3	Filatori, tessitori, tintori, e assimilati	—	—	—	—	1.385	—	41.246	—
5.4	Maglieristi, sarti, cappellai, tappezzeri, assimilati	—	—	—	—	—	439	25.127	—
5.5	Conciatori, calzolari, pellettieri, e assimilati	—	—	—	—	—	—	17.568	—
5.6	Segatori, tornitori, falegnami, mobiliari, assimilati	30	8	65	73	406	2.683	64.538	7.530
5.7	Analizzatori, petrolieri, gommisti, profumisti e assimilati	—	2.403	195	2.598	26.449	2.980	22.976	—
5.8	Cartai, tipografi, legatori, fotografi, e assimilati	—	—	—	—	48	561	46.288	—
5.9	Verificatori, imballatori, e assimilati	194	38	—	38	1.916	2.406	3.664	—
6	Professioni inerenti costruzioni edili e installazione ed esercizio impianti elettricità, gas e acqua	1.279	1.097	12.574	13.671	9.142	46.320	5.567	199.621
6.1	Capimastri, muratori, decoratori, conduttori di macchine edili, e assimilati	1.278	177	418	595	4.077	2.586	1.719	169.146
6.2	Elettricisti, elettrotecnici, radiotecnici, assimilati	1	853	9.550	10.403	4.276	39.825	3.054	9.090
6.3	Gasisti, idraulici e termoidraulici	—	67	2.606	2.673	789	3.909	794	21.385
7	Professioni inerenti commercio e pubblici esercizi	394	21	89	110	1.979	3.637	4.518	110
7.1	Esercenti di negozio e assimilati	—	—	—	—	—	—	622	—
7.2	Assistenti vendita, commessi, rappresentanti di commercio, e assimilati	388	—	—	—	1.645	2.274	3.368	—
7.3	Esercenti di alberghi, caffè, e assimilati	—	—	—	—	—	—	—	—
7.4	Portieri, cuochi, camerieri di pubblici esercizi, baristi, assimilati	6	21	89	110	334	1.363	528	110
8	Professioni inerenti ai trasporti	1.146	399	492	891	8.064	9.378	9.548	6.916
8.1	Macchinisti ferroviari, conducenti tramvie, autisti, assimilati	874	344	468	812	7.042	8.402	7.831	6.724
8.2	Ufficiali di coperta, motoristi e fuochisti navali, conducenti di imbarcazioni, e assimilati	72	—	—	—	—	9	—	—
8.3	Piloti, motoristi, addetti trasporti aerei n. a. c.	3	—	—	—	—	—	—	—
8.4	Noleggiatori mezzi trasporto, spedizionieri, lavoratori attività ausiliarie trasporti n. a. c.	23	—	—	—	—	—	—	—
8.5	Facchini, altri lavoratori trasporti n. a. c.	174	55	24	79	1.022	967	1.717	192
9	Professioni inerenti ai servizi	635	179	823	1.002	2.592	4.444	3.051	298
9.1	Esercenti e gestori cinema, teatri e simili e di agenzie per la fornitura di servizi	—	—	—	—	—	—	—	—
9.2	Assistenti sociali, interpreti, traduttori, grafologi	—	11	—	11	45	149	71	—
9.3	Indossatori, assistenti volo, guide turistiche, assimilati	—	—	—	—	—	—	9	—
9.4	Barbieri, parrucchieri, smacchiatori, e assimilati	—	—	—	—	—	—	4	—
9.5	Spazzini, pulitori, e assimilati	—	2	50	52	196	267	175	26
9.6	Domestici, portieri, bidelli, guardiani, e assimilati	607	166	773	939	2.321	3.966	2.726	270
9.7	Addetti ai servizi non altrove classificati	—	—	—	—	14	15	19	—
9.9	Professioni non altrove classificabili	28	—	—	—	16	47	47	2
TOTALE		116.990	9.838	27.262	37.100	164.874	529.611	362.937	247.936

ramo di attività economica, gruppo e classe di professione

MASCHI

COMMERCIO RAMO 6			TRASPORTI E COMU- NICAZIONI RAMO 7	CREDITO E ASSICURAZIONE, SERVIZI ALLE IMPRESE, NOLEGGIO RAMO 8			PUBBLICA AMMINISTRAZIONE: SERVIZI PUBBLICI E PRIVATI RAMO 9			TOTALE	di cui disoccupati
6. A	6. B	TOTALE		8. A	8. B	TOTALE	9. A	9. B	TOTALE		
10.101	575	10.676	5.691	3.319	45.490	48.809	7.436	89.296	96.732	275.694	3.163
—	—	—	—	—	—	—	42	33.495	33.537	33.537	563
319	—	319	5	—	3.477	3.477	—	7.662	7.662	16.391	453
—	—	—	—	—	—	—	17	3.743	3.760	3.760	—
2.723	—	2.723	37	19	10	29	1.472	36.951	38.423	41.917	408
—	—	—	—	100	6.117	6.217	742	11	753	6.970	8
73	—	73	—	—	778	778	335	1.130	1.465	3.150	38
610	25	635	975	614	22.839	23.453	2.267	2.285	4.552	71.560	908
282	1	283	84	628	9.074	9.702	179	280	459	11.556	56
6.094	549	6.643	4.590	1.958	3.195	5.153	2.382	3.739	6.121	86.853	729
58.021	720	58.741	45.015	58.933	16.446	75.379	53.726	18.918	72.644	412.521	4.664
16.567	—	16.567	1.107	1.539	875	2.414	750	824	1.574	47.736	89
20.524	328	20.852	16.065	43.869	10.352	54.221	12.668	9.923	22.591	186.384	1.859
20.930	392	21.322	27.843	13.525	5.215	18.740	8.314	8.170	16.484	146.402	2.588
—	—	—	—	—	—	—	4.428	1	4.429	4.429	16
—	—	—	—	—	4	4	27.566	—	27.566	27.570	112
462	—	462	—	—	—	—	637	652	1.289	110.729	1.337
—	—	—	—	—	—	—	—	—	—	77.590	14
425	—	425	—	—	—	—	627	652	1.279	31.031	1.247
37	—	37	—	—	—	—	10	—	10	1.531	65
—	—	—	—	—	—	—	—	—	—	577	11
10.715	45.718	56.433	6.748	—	303	303	977	1.757	2.734	510.694	11.888
—	—	—	—	—	—	—	—	—	—	4.057	238
5.212	3.420	8.632	2.067	—	15	15	431	702	1.133	31.600	585
4.773	29.657	34.430	4.120	—	266	266	434	957	1.391	240.560	5.267
217	12.641	12.858	561	—	22	22	112	98	210	149.480	3.608
—	—	—	—	—	—	—	—	—	—	61.921	1.703
513	—	513	—	—	—	—	—	—	—	23.076	487
17.595	3.443	21.038	500	—	659	659	560	3.363	3.923	323.273	7.253
11.087	—	11.087	—	—	—	—	54	75	129	36.937	919
27	—	27	—	—	—	—	—	—	—	316	6
—	—	—	—	—	—	—	—	—	—	42.631	1.096
1.062	245	1.307	—	—	—	—	34	325	359	27.232	810
806	2.436	3.242	—	—	—	—	1	19	20	20.830	653
2.710	180	2.890	312	—	99	99	218	411	629	79.190	1.655
187	429	616	—	—	—	—	102	612	714	56.333	896
686	143	829	—	—	560	560	151	1.919	2.070	50.356	1.052
1.030	10	1.040	188	—	—	—	—	2	2	9.448	166
3.608	6.331	9.939	9.123	—	23	23	2.463	4.007	6.470	301.155	12.421
—	—	—	1.047	—	—	—	927	524	1.451	181.899	9.934
3.555	6.331	9.886	7.912	—	23	23	764	2.730	3.494	87.964	1.764
53	—	53	164	—	—	—	772	753	1.525	31.292	723
219.661	23	219.684	1.222	3.783	5.429	9.212	205	3.251	3.456	244.322	5.328
98.716	—	98.716	450	—	290	290	—	—	—	100.078	117
75.367	23	75.390	238	3.783	5.139	8.922	9	38	47	92.272	2.290
20.423	—	20.423	—	—	—	—	—	—	—	20.423	34
25.155	—	25.155	534	—	—	—	196	3.213	3.409	31.549	2.887
13.262	203	13.465	78.402	389	1.014	1.403	1.708	3.008	4.716	133.929	2.897
10.204	184	10.388	67.390	389	607	996	1.546	2.524	4.070	114.529	2.172
—	—	—	880	—	4	4	—	—	—	965	46
—	—	—	1.091	—	1	1	—	92	92	1.187	9
—	—	—	583	—	227	227	—	—	—	833	3
3.058	19	3.077	8.458	—	175	175	162	392	554	16.415	667
3.210	274	3.484	3.853	3.881	5.630	9.511	9.180	47.274	56.454	85.324	1.730
69	—	69	96	—	161	161	—	600	600	926	1
140	2	142	57	—	100	100	132	459	591	1.166	41
26	—	26	133	—	21	21	8	75	83	272	14
6	—	6	—	—	—	—	—	13.841	13.841	13.851	262
77	3	80	1.044	23	19	42	1.601	6.651	8.252	10.134	227
2.868	260	3.128	2.511	3.858	5.032	8.890	6.431	24.759	31.190	56.548	1.136
—	—	—	—	—	283	283	999	827	1.826	2.157	30
24	9	33	12	—	14	14	9	62	71	270	19
336.635	57.287	393.922	150.554	70.305	74.994	145.299	76.892	171.526	248.418	2.397.641	50.681

TAV. 43 - Popolazione residente attiva in condizione professionale

N. CLASSIFICAZIONE	GRUPPI E CLASSI DI PROFESSIONI	LAUREA								TOTALE
		GRUPPO SCIENTIFICO	GRUPPO MEDICO	GRUPPO INGEGNERIA	GRUPPO AGRARIO	GRUPPO ECONOMICO	GRUPPO GIURIDICO	GRUPPO LETTERARIO	GRUPPO ALTRE LAUREE	
1	Professioni liberali, tecniche, scientifiche, e assimilate	24.182	24.095	26.644	2.563	9.436	10.669	39.497	1.078	138.164
1.1	Professori, insegnanti, e assimilati	12.336	521	3.985	710	3.991	1.597	35.140	655	58.935
1.2	Scrittori, giornalisti, artisti, e assimilati	181	29	316	18	577	363	1.156	164	2.804
1.3	Membri del clero e assimilati	22	16	7	1	26	32	2.021	17	2.142
1.4	Medici, farmacisti, ostetriche, infermieri, tecnici sanitari	4.102	23.309	28	10	43	8	579	42	28.121
1.5	Magistrati, avvocati, notai	6	19	26	3	67	7.919	23	12	8.075
1.6	Agronomi, veterinari e biologi	1.247	57	8	1.482	7	2	8	21	2.832
1.7	Fisici, chimici, ingegneri, geometri, periti industriali, disegnatori e cartografi	4.522	106	19.903	166	124	55	72	56	25.004
1.8	Matematici, statistici, economisti, commercialisti	372	16	433	35	3.862	499	263	63	5.543
1.9	Impiegati tecnici	1.394	22	1.938	138	739	194	235	48	4.708
2	Professioni amministrative e assimilate	5.176	255	6.988	738	15.430	7.325	5.146	510	41.568
2.1	Imprenditori, direttori imprese e pubblica amministrazione	889	44	1.724	116	2.384	905	356	68	6.486
2.2	Impiegati amministrativi direttivi e di concetto	3.750	166	4.692	522	11.484	5.548	3.306	351	29.819
2.3	Impiegati amministrativi con mansioni esecutive	513	26	517	86	1.474	634	1.462	79	4.791
2.4	Membri dei corpi armati dello stato	15	18	35	1	22	34	8	7	140
2.5	Membri dei corpi di polizia e sicurezza interna	9	1	20	13	66	204	14	5	332
3	Professioni inerenti agricoltura, silvicoltura, allevamento bestiame e pesca	224	37	310	315	454	219	161	35	1.755
3.1	Conduttori e direttori di aziende agricole, forestali e zootecniche	207	33	296	290	438	207	119	32	1.622
3.2	Lavoratori agricoli, conducenti di macchine agricole, pastori, e assimilati	14	4	13	24	15	11	42	3	126
3.3	Lavoratori forestali e carbonai	1	—	—	1	—	1	—	—	3
3.4	Pescatori, cacciatori, e assimilati	2	—	1	—	1	—	—	—	4
4	Professioni inerenti alla estrazione ed alla lavorazione dei minerali e loro prodotti	137	16	162	22	81	32	114	13	577
4.1	Sondatori, perforatori, minatori, e assimilati	11	—	11	3	6	2	11	—	44
4.2	Fonditori, laminatori, e assimilati	20	—	9	—	5	2	7	1	44
4.3	Fabbricanti, tornitori, incisori, orafi, argentieri, assimilati	45	3	37	11	25	14	40	5	180
4.4	Meccanici montatori, riparatori, di precisione, assimilati	43	11	71	6	31	8	34	5	209
4.5	Carpentieri in ferro, saldatori, e assimilati	9	—	16	1	5	2	11	—	44
4.6	Frantumatori, cementieri e operai addetti alla lavorazione dei minerali non metalliferi	9	2	18	1	9	4	11	2	56
5	Professioni inerenti trasformazione prodotti	358	24	173	54	194	77	197	40	1.117
5.1	Panettieri, pastai, dolciari, macellatori, casari, vinificatori, e assimilati	18	1	7	21	17	8	14	5	91
5.2	Selezionatori, condizionatori e confezionatori tabacco	1	—	—	—	—	1	1	—	3
5.3	Filatori, tessitori, tintori, e assimilati	23	1	11	1	14	5	14	2	71
5.4	Maglieristi, sarti, cappellai, tappezzeri, assimilati	39	5	15	4	27	15	39	2	146
5.5	Conciatori, calzolari, pellettieri, e assimilati	10	4	7	2	15	4	4	1	47
5.6	Segatori, tornitori, falegnami, mobiliari, assimilati	11	3	24	3	20	9	22	4	96
5.7	Analizzatori, petrolieri, gommai, profumisti e assimilati	222	9	57	19	56	8	10	14	395
5.8	Cartai, tipografi, legatori, fotografi, e assimilati	27	1	39	2	41	27	90	12	239
5.9	Verificatori, imballatori, e assimilati	7	—	13	2	4	—	3	—	29
6	Professioni inerenti costruzioni edili e installazione ed esercizio impianti elettricità, gas e acqua	133	18	210	21	92	29	88	18	609
6.1	Capimastri, muratori, decoratori, conduttori di macchine edili, e assimilati	39	15	50	16	24	9	51	8	212
6.2	Elettricisti, elettrotecnici, radiotecnici, assimilati	81	3	140	5	59	17	33	10	348
6.3	Gasisti, idraulici e termoidraulici	13	—	20	—	9	3	4	—	49
7	Professioni inerenti commercio e pubblici esercizi	904	54	801	165	1.551	690	673	93	4.931
7.1	Esercenti di negozio e assimilati	231	15	219	30	439	182	233	22	1.371
7.2	Assistenti vendita, commessi, rappresentanti di commercio, e assimilati	650	31	540	127	1.069	486	387	61	3.351
7.3	Esercenti di alberghi, caffè, e assimilati	13	2	17	3	27	15	27	7	111
7.4	Portieri, cuochi, camerieri di pubblici esercizi, baristi, assimilati	10	6	25	5	16	7	26	3	98
8	Professioni inerenti ai trasporti	37	7	35	5	34	14	30	10	172
8.1	Macchinisti ferroviari, conducenti tramvie, autisti, assimilati	25	2	12	2	11	4	15	4	75
8.2	Ufficiali di coperta, motoristi e fuochisti navali, conducenti di imbarcazioni, e assimilati	1	—	4	—	5	3	5	1	19
8.3	Piloti, motoristi, addetti trasporti aerei n. a. c.	4	2	11	1	7	5	4	3	37
8.4	Noleggiatori mezzi trasporto, spedizionieri, lavoratori attività ausiliarie trasporti n. a. c.	2	1	—	1	5	1	1	—	11
8.5	Facchini, altri lavoratori trasporti n. a. c.	5	2	8	1	6	1	5	2	30
9	Professioni inerenti ai servizi	140	46	80	19	166	57	861	41	1.410
9.1	Esercenti e gestori cinema, teatri e simili e di agenzie per la fornitura di servizi	8	2	3	—	4	3	6	—	26
9.2	Assistenti sociali, interpreti, traduttori, grafologi	30	22	22	3	99	24	497	30	727
9.3	Indossatori, assistenti volo, guide turistiche, assimilati	6	2	3	2	4	3	44	1	65
9.4	Barbieri, parrucchieri, smacchiatori, e assimilati	8	7	4	3	2	—	11	—	35
9.5	Spazzini, pulitori, e assimilati	1	6	4	1	1	1	7	1	22
9.6	Domestici, portieri, bidelli, guardiani, e assimilati	85	7	41	10	41	18	288	8	498
9.7	Addetti ai servizi non altrove classificati	—	—	1	—	10	7	—	—	18
9.9	Professioni non altrove classificabili	2	—	2	—	5	1	8	1	19
TOTALE		31.291	24.552	35.403	3.902	27.438	19.112	46.767	1.838	190.303

per grado di istruzione, gruppo e classe di professione

DIPLOMA

STATI- STICA	VIGILANZA SCUOLE ELEMENTARI	EDUCAZIONE FISICA	ISTITUTO PROFES- SIONALE	ISTITUTO TECNICO	SCUOLA MAGISTRALE E ISTITUTO MAGISTRALE	LICEO CLASSICO	LICEO SCIENTIFICO E LICEO LINGUISTICO	LICEO ARTISTICO E ISTITUTO D'ARTE	ALTRI DIPLOMI	TOTALE	LICENZA DI SCUOLA MEDIA INFERIORE	LICENZA DI SCUOLA ELEMENTARE	ALFABETI	ANAL- FABETI	TOTALE
37	352	2.264	7.618	83.027	65.066	6.295	5.391	6.698	40.677	217.425	95.067	33.000	107	—	483.763
5	295	2.211	978	7.799	59.818	1.905	1.180	3.233	6.686	84.110	4.461	615	—	—	148.121
2	1	20	295	2.309	544	1.607	1.195	1.968	2.599	10.540	8.195	3.249	107	—	24.895
—	—	3	6	110	130	748	20	6	446	1.469	331	—	—	—	3.942
—	54	16	744	1.672	3.165	416	513	146	16.731	23.457	33.187	17.744	—	—	102.509
—	—	—	3	49	2	19	8	2	10	93	—	—	—	—	8.168
—	—	1	100	758	16	7	12	2	113	1.009	246	—	—	—	4.087
5	1	3	1.864	30.538	123	319	604	996	5.250	39.703	10.002	1.979	—	—	76.688
11	—	1	416	5.292	232	430	419	35	490	7.326	1.551	—	—	—	14.420
14	1	9	3.212	34.500	1.036	844	1.440	310	8.352	49.718	37.094	9.413	—	—	100.933
103	99	50	27.138	171.790	22.599	13.309	18.611	2.525	41.131	297.355	328.211	93.508	—	—	760.642
6	3	5	1.903	12.850	600	1.358	1.665	155	1.724	20.269	14.100	14.087	—	—	54.942
71	74	34	14.016	112.210	11.624	7.866	11.015	1.205	22.097	180.212	132.962	19.484	—	—	362.477
26	21	11	10.965	43.981	10.138	3.599	5.444	1.110	16.847	92.142	160.834	53.088	—	—	310.855
—	—	—	48	684	54	219	200	9	82	1.296	2.772	221	—	—	4.429
—	1	—	206	2.065	183	267	287	46	381	3.436	17.543	6.628	—	—	27.939
3	2	1	795	4.917	499	636	795	92	1.223	8.963	26.570	84.425	9.903	601	132.217
2	2	1	651	4.332	433	578	714	67	926	7.706	19.992	58.950	5.661	162	94.093
1	—	—	132	551	63	58	75	24	275	1.179	6.074	23.850	4.091	427	35.747
—	—	—	8	19	2	—	4	1	16	50	296	1.138	122	9	1.618
—	—	—	4	15	1	—	2	—	6	28	208	487	29	3	759
5	7	7	5.892	12.387	596	407	684	414	10.704	31.103	237.293	313.363	20.070	1.921	604.327
—	1	—	37	207	62	23	32	8	82	452	999	2.682	254	22	4.453
2	4	2	201	664	40	26	42	17	346	1.337	9.249	22.420	2.279	325	35.654
—	2	3	2.991	5.412	247	187	257	158	4.884	14.144	115.132	151.020	9.951	935	291.362
1	—	2	2.075	4.548	154	110	227	77	4.286	11.482	73.710	84.141	4.309	380	174.231
—	—	2	436	1.027	40	24	67	23	786	2.406	29.625	36.170	1.763	107	70.115
1	—	—	152	529	53	37	59	131	320	1.282	8.578	16.930	1.514	152	28.512
5	6	7	3.692	9.502	1.410	854	1.152	1.002	8.261	25.891	224.520	337.981	20.140	1.488	611.137
—	2	1	270	826	111	53	98	31	494	1.886	15.785	31.302	1.979	145	51.188
—	—	—	5	20	3	—	2	—	14	44	191	369	17	2	626
—	—	—	582	1.245	228	76	103	66	966	3.266	35.188	61.885	3.863	315	104.588
—	1	1	827	1.284	461	124	203	140	1.511	4.552	61.933	76.554	3.287	157	146.629
—	—	—	236	435	78	27	48	35	427	1.286	15.949	25.706	1.844	126	44.958
1	2	2	455	1.327	68	93	137	341	808	3.234	30.086	53.434	2.928	169	89.947
2	1	1	649	2.380	186	156	188	64	1.880	5.506	25.154	47.528	3.765	349	82.697
1	—	2	514	1.625	230	307	353	306	1.898	5.237	33.053	26.218	1.233	103	66.083
1	—	—	154	360	45	18	20	19	263	880	7.181	14.985	1.224	122	24.421
2	3	6	3.377	12.681	366	273	514	195	6.517	23.934	106.344	174.722	13.868	1.713	321.190
—	1	2	553	2.322	152	91	147	106	1.080	4.454	42.581	124.302	12.895	1.677	186.121
1	2	3	2.575	9.660	200	161	331	82	5.063	18.078	49.680	34.553	452	—	103.111
1	—	1	249	699	14	21	36	7	374	1.402	14.083	15.867	521	36	31.958
13	12	15	5.538	26.628	3.471	3.305	4.790	994	9.281	54.047	160.591	186.635	9.807	532	416.543
4	5	3	1.498	8.969	1.585	970	1.601	405	2.941	17.981	58.128	89.908	4.315	189	171.892
9	4	11	2.116	15.763	1.415	2.098	2.799	494	4.636	29.345	67.826	37.368	1.344	8	139.242
—	1	1	462	1.086	240	137	236	51	504	2.718	12.083	24.516	1.217	26	40.671
—	2	—	1.462	810	231	100	154	44	1.200	4.003	22.554	34.843	2.931	309	64.738
4	—	1	720	3.168	186	197	373	73	1.391	6.113	39.232	87.134	4.823	278	137.752
3	—	1	588	2.378	131	129	232	56	1.024	4.542	33.020	75.021	3.340	2	116.000
—	—	—	16	107	7	7	9	1	59	206	414	443	25	—	1.107
1	—	—	22	249	13	27	71	3	80	466	535	246	—	—	1.284
—	—	—	14	110	3	12	19	—	24	182	436	313	21	—	963
—	—	—	80	324	32	22	42	13	204	717	4.827	11.111	1.437	276	18.398
4	10	12	1.058	3.106	1.969	593	1.542	233	4.174	12.701	63.651	127.327	11.747	998	217.834
—	—	—	13	119	24	33	24	4	18	235	453	553	52	—	1.319
—	5	1	103	664	454	242	1.038	36	1.808	4.351	1.241	695	—	—	7.014
1	—	—	33	168	57	32	98	21	112	522	346	157	—	—	1.090
—	1	1	187	294	134	30	50	42	702	1.441	19.378	22.800	815	22	44.491
—	—	1	44	136	19	11	20	9	98	338	2.787	10.787	1.642	329	15.905
2	4	9	654	1.593	1.262	225	285	118	1.387	5.539	38.607	90.694	9.165	641	145.144
1	—	—	21	103	18	16	22	2	32	215	671	1.479	62	6	2.451
—	—	—	3	29	1	4	5	1	17	60	168	162	11	—	420
176	491	2.363	55.828	327.206	96.162	25.869	33.852	12.226	123.359	677.532	1.281.479	1.438.095	90.465	7.531	3.685.405

TAV. 44 - Popolazione residente in età da 19 anni in poi per sesso,

CONDIZIONE NELL'OTTOBRE 1981 CLASSI DI ETÀ (anni)	MASCHI E FEMMINE					
	CONDIZIONE PROFESSIONALE NELL'OTTOBRE 1976					
	AGRICOLTURA	INDUSTRIE	COMMERCIO	ALTRE ATTIVITÀ	TOTALE OCCUPATI	DISOCCUPATI
Condizione professionale	117.765	1.356.305	484.171	991.774	2.950.015	75.499
OCCUPATI	116.776	1.328.494	476.165	976.718	2.898.153	59.478
Agricoltura	98.083	12.713	4.487	7.984	123.267	838
19 - 24	3.818	891	226	530	5.465	168
25 - 29	5.069	1.350	444	749	7.612	159
30 - 34	7.202	1.681	565	1.045	10.493	125
35 - 44	20.626	3.585	1.266	2.203	27.680	148
45 - 54	32.624	3.455	1.230	2.191	39.500	167
55 - 64	22.618	1.447	627	1.036	25.728	64
65 e piu'	6.126	304	129	230	6.789	7
Industrie	11.193	1.145.984	68.087	269.533	1.494.797	25.785
19 - 24	1.209	114.927	7.537	31.941	155.614	7.127
25 - 29	1.202	155.674	10.652	32.191	199.719	5.842
30 - 34	1.248	180.800	11.108	37.188	230.344	3.873
35 - 44	2.977	335.769	19.010	76.655	434.411	4.987
45 - 54	3.290	281.831	14.226	66.098	365.445	3.145
55 - 64	1.169	73.213	4.835	22.800	102.017	785
65 e piu'	98	3.770	719	2.660	7.247	26
Commercio	2.907	80.747	336.372	80.652	500.678	10.808
19 - 24	237	8.269	21.419	8.937	38.862	2.500
25 - 29	325	12.976	34.191	10.412	57.904	2.408
30 - 34	406	14.386	43.210	11.622	69.624	1.799
35 - 44	763	23.964	94.958	21.834	141.519	2.273
45 - 54	763	15.876	88.448	17.911	122.998	1.395
55 - 64	347	4.730	41.955	7.827	54.859	395
65 e piu'	66	546	12.191	2.109	14.912	38
Altre attività	4.593	89.050	67.219	618.549	779.411	22.047
19 - 24	432	7.424	6.197	26.995	41.048	4.416
25 - 29	532	14.579	11.914	73.969	100.994	6.361
30 - 34	654	16.872	12.400	115.756	145.682	4.627
35 - 44	1.299	26.209	18.625	191.894	238.027	4.151
45 - 54	1.106	17.735	12.672	141.526	173.039	1.942
55 - 64	516	5.713	4.728	58.044	69.001	505
65 e piu'	54	518	683	10.365	11.620	45
DISOCCUPATI	989	27.811	8.006	15.056	51.862	16.021
19 - 24	141	5.817	1.660	3.788	11.406	3.529
25 - 29	105	5.592	1.710	3.015	10.422	3.036
30 - 34	95	4.496	1.311	2.255	8.157	2.478
35 - 44	212	5.931	1.751	3.004	10.898	3.508
45 - 54	324	4.840	1.234	2.282	8.680	2.564
55 - 64	111	1.133	338	706	2.288	904
65 e piu'	1	2	2	6	11	2
Condizione non professionale	25.033	205.627	60.080	134.862	425.602	10.225
19 - 24	498	10.728	3.109	7.127	21.462	1.946
25 - 29	322	15.169	5.169	8.059	28.719	1.432
30 - 34	271	13.620	4.606	6.803	25.300	1.033
35 - 44	646	15.660	5.393	13.005	34.704	1.257
45 - 54	2.556	30.609	7.160	19.684	60.009	1.805
55 - 64	8.733	100.718	20.020	53.949	183.420	2.148
65 e piu'	12.007	19.123	14.623	26.235	71.988	604
TOTALE	142.798	1.561.932	544.251	1.126.636	3.375.617	85.724
19 - 24	6.335	148.056	40.148	79.318	273.857	19.686
25 - 29	7.555	205.340	64.080	128.395	405.370	19.238
30 - 34	9.876	231.855	73.200	174.669	489.600	13.935
35 - 44	26.523	411.118	141.003	308.595	887.239	16.324
45 - 54	40.663	354.346	124.970	249.692	769.671	11.018
55 - 64	33.494	186.954	72.503	144.362	437.313	4.801
65 e piu'	18.352	24.263	28.347	41.605	112.567	722

classe di età, condizione nel 1976 e nel 1981

		M A S C H I							
CONDIZIONE NON PROFESSIONALE 1976	TOTALE	CONDIZIONE PROFESSIONALE NELL'OTTOBRE 1976						CONDIZIONE NON PROFESSIONALE 1976	TOTALE
		AGRICOLTURA	INDUSTRIE	COMMERCIO	ALTRE ATTIVITÀ	TOTALE OCCUPATI	DISOCCUPATI		
462.727	3.488.241	100.849	983.711	306.870	643.356	2.034.786	40.506	202.075	2.277.367
441.184	3.398.815	100.092	968.815	302.690	634.218	2.005.815	31.834	193.942	2.231.591
9.156	133.261	84.538	10.779	3.614	6.516	105.447	627	5.192	111.266
3.812	9.445	3.489	652	130	419	4.690	119	2.953	7.762
1.614	9.385	4.572	1.020	320	585	6.497	118	1.241	7.856
736	11.354	6.284	1.354	432	831	8.901	89	319	9.309
1.156	28.984	17.634	3.084	1.039	1.770	23.527	101	161	23.789
1.098	40.765	27.493	3.047	1.029	1.839	33.408	136	180	33.724
512	26.304	19.445	1.340	549	891	22.225	58	186	22.469
228	7.024	5.621	282	115	181	6.199	6	152	6.357
179.612	1.700.194	9.583	831.289	47.876	224.115	1.112.863	15.592	93.778	1.222.233
106.097	268.838	911	64.790	3.625	22.366	91.692	3.699	60.544	155.935
31.637	237.198	924	94.250	6.015	25.122	126.311	4.012	22.821	153.144
14.399	248.616	1.012	124.305	7.682	30.898	163.897	2.235	6.038	172.170
17.141	456.539	2.570	254.565	14.506	65.703	337.344	2.844	2.248	342.436
8.489	377.079	2.979	222.733	11.293	57.146	294.151	2.082	1.378	297.611
1.510	104.312	1.105	67.240	4.159	20.595	93.099	698	577	94.374
339	7.612	82	3.406	596	2.285	6.369	22	172	6.563
80.977	592.463	2.306	59.199	209.140	57.223	327.868	6.227	31.075	365.170
38.777	80.139	161	5.007	10.067	6.130	21.365	1.157	18.559	41.081
13.271	73.583	256	8.034	18.040	7.280	33.610	1.511	7.865	42.986
7.898	79.321	312	10.054	26.563	8.545	45.474	1.044	2.317	48.835
12.276	156.068	615	18.588	61.909	15.753	96.865	1.294	1.113	99.272
6.508	130.901	619	12.798	56.708	12.411	82.536	868	611	84.015
1.769	57.023	288	4.228	28.043	5.747	38.306	317	418	39.041
478	15.428	55	490	7.810	1.357	9.712	36	192	9.940
171.439	972.897	3.665	67.548	42.060	346.364	459.637	9.388	63.897	532.922
75.952	121.416	329	4.471	1.972	10.088	16.860	1.644	25.963	44.467
46.078	153.433	387	9.814	5.497	31.173	46.871	2.945	23.939	73.755
22.353	172.662	494	12.670	7.561	59.996	80.721	1.858	9.970	92.549
16.570	258.748	1.053	20.698	13.351	112.649	147.751	1.639	2.361	151.751
7.695	182.676	918	14.345	9.323	88.869	113.455	910	895	115.260
2.005	71.511	437	5.090	3.816	37.534	46.877	358	523	47.758
786	12.451	47	460	540	6.055	7.102	34	246	7.382
21.543	89.426	757	14.896	4.180	9.138	28.971	8.672	8.133	45.776
13.875	28.810	87	2.861	651	1.892	5.491	1.724	5.328	12.543
3.767	17.225	68	2.445	674	1.545	4.732	1.456	1.686	7.874
1.561	12.196	65	2.174	653	1.382	4.274	1.069	454	5.797
1.505	15.911	166	3.314	1.075	2.031	6.586	1.800	318	8.704
653	11.897	267	3.045	831	1.656	5.799	1.789	232	7.820
174	3.366	103	1.055	294	629	2.081	832	114	3.027
8	21	1	2	2	3	8	2	1	11
2.608.404	3.044.231	17.697	114.621	25.116	63.281	220.715	4.062	583.917	808.694
234.583	257.991	250	2.959	534	2.167	5.910	721	119.524	126.155
93.636	123.787	34	505	155	418	1.112	158	21.853	23.123
122.584	148.917	40	459	131	388	1.018	111	7.342	8.471
330.718	366.679	198	1.432	469	1.550	3.649	219	11.564	15.432
389.703	451.517	1.428	15.859	2.377	7.667	27.331	893	19.840	48.064
437.801	623.369	5.555	77.497	11.405	33.294	127.751	1.471	69.317	198.539
999.379	1.071.971	10.192	15.910	10.045	17.797	53.944	489	334.477	388.910
3.071.131	6.532.472	118.546	1.098.332	331.986	706.637	2.255.501	44.568	785.992	3.086.061
473.096	766.639	5.227	80.740	16.979	43.062	146.008	9.064	232.871	387.943
190.003	614.611	6.241	116.068	30.701	66.123	219.133	10.200	79.405	308.738
169.531	673.066	8.207	151.016	43.022	102.040	304.285	6.406	26.440	337.131
379.366	1.282.929	22.236	301.681	92.349	199.456	615.722	7.897	17.765	641.384
414.146	1.194.835	33.704	271.827	81.561	169.588	556.680	6.678	23.136	586.494
443.771	885.885	26.933	156.450	48.266	98.690	330.339	3.734	71.135	405.208
1.001.218	1.114.507	15.998	20.550	19.108	27.678	83.334	589	335.240	419.163

TAV. 45 - Popolazione residente in età da 19 anni in poi per sesso, condizione professionale

CONDIZIONE NELL'OTTOBRE 1981	CONDIZIONE PROFES					
	AGRICOLTURA			INDUSTRIE		
	INDIPENDENTI	DIPENDENTI	TOTALE	INDIPENDENTI	DIPENDENTI	TOTALE
						A — TOT
Condizione professionale	79.678	38.087	117.765	79.968	1.276.337	1.356.305
OCCUPATI	79.553	37.223	116.776	79.572	1.248.922	1.328.494
Indipendenti	73.856	3.096	76.952	66.315	54.862	121.177
Dipendenti	5.697	34.127	39.824	13.257	1.194.060	1.207.317
Agricoltura	73.734	24.349	98.083	3.083	9.630	12.713
Indipendenti	71.480	2.218	73.698	2.979	2.758	5.737
Dipendenti	2.254	22.131	24.385	104	6.872	6.976
Industrie	3.242	7.951	11.193	64.823	1.081.161	1.145.984
Indipendenti	874	301	1.175	53.479	26.783	80.262
Dipendenti	2.368	7.650	10.018	11.344	1.054.378	1.065.722
Commercio	1.338	1.569	2.907	7.380	73.367	80.747
Indipendenti	1.017	390	1.407	6.515	17.151	23.666
Dipendenti	321	1.179	1.500	865	56.216	57.081
Altre attività	1.239	3.354	4.593	4.286	84.764	89.050
Indipendenti	485	187	672	3.342	8.170	11.512
Dipendenti	754	3.167	3.921	944	76.594	77.538
DISOCCUPATI	125	864	989	396	27.415	27.811
Condizione non professionale	12.974	12.059	25.033	4.787	200.840	205.627
In cerca di prima occupazione	—	—	—	—	—	—
Casalinghe	1.184	1.600	2.784	631	54.363	54.994
Studenti	13	12	25	9	521	530
Ritirati dal lavoro	10.834	9.746	20.580	3.757	134.320	138.077
Altri	943	701	1.644	390	11.636	12.026
TOTALE	92.652	50.146	142.798	84.755	1.477.177	1.561.932
						B — M A S
Condizione professionale	67.358	33.491	100.849	70.062	913.649	983.711
OCCUPATI	67.252	32.840	100.092	69.728	899.087	968.815
Indipendenti	62.398	2.639	65.037	59.100	45.992	105.092
Dipendenti	4.854	30.201	35.055	10.628	853.095	863.723
Agricoltura	62.201	22.337	84.538	2.668	8.111	10.779
Indipendenti	60.336	1.869	62.205	2.581	2.296	4.877
Dipendenti	1.865	20.468	22.333	87	5.815	5.902
Industrie	2.889	6.694	9.583	57.019	774.270	831.289
Indipendenti	793	277	1.070	47.944	23.842	71.786
Dipendenti	2.096	6.417	8.513	9.075	750.428	759.503
Commercio	1.091	1.215	2.306	6.359	52.840	59.199
Indipendenti	830	323	1.153	5.653	12.883	18.536
Dipendenti	261	892	1.153	706	39.957	40.663
Altre attività	1.071	2.594	3.665	3.682	63.866	67.548
Indipendenti	439	170	609	2.922	6.971	9.893
Dipendenti	632	2.424	3.056	760	56.895	57.655
DISOCCUPATI	106	651	757	334	14.562	14.896
Condizione non professionale	9.041	8.656	17.697	3.720	110.901	114.621
In cerca di prima occupazione	—	—	—	—	—	—
Studenti	10	8	18	5	295	300
Ritirati dal lavoro	8.219	8.031	16.250	3.370	102.001	105.371
Altri	812	617	1.429	345	8.605	8.950
TOTALE	76.399	42.147	118.546	73.782	1.024.550	1.098.332
						C — FEM
Condizione professionale	12.320	4.596	16.916	9.906	362.688	372.594
OCCUPATI	12.301	4.383	16.684	9.844	349.835	359.679
Indipendenti	11.458	457	11.915	7.215	8.870	16.085
Dipendenti	843	3.926	4.769	2.629	340.965	343.594
Agricoltura	11.533	2.012	13.545	415	1.519	1.934
Indipendenti	11.144	349	11.493	398	462	860
Dipendenti	389	1.663	2.052	17	1.057	1.074
Industrie	353	1.257	1.610	7.804	306.891	314.695
Indipendenti	81	24	105	5.535	2.941	8.476
Dipendenti	272	1.233	1.505	2.269	303.950	306.219
Commercio	247	354	601	1.021	20.527	21.548
Indipendenti	187	67	254	862	4.268	5.130
Dipendenti	60	287	347	159	16.259	16.418
Altre attività	168	760	928	604	20.898	21.502
Indipendenti	46	17	63	420	1.199	1.619
Dipendenti	122	743	865	184	19.699	19.883
DISOCCUPATI	19	213	232	62	12.853	12.915
Condizione non professionale	3.933	3.403	7.336	1.067	89.939	91.006
In cerca di prima occupazione	—	—	—	—	—	—
Casalinghe	1.184	1.600	2.784	631	54.363	54.994
Studenti	3	4	7	4	226	230
Ritirati dal lavoro	2.615	1.715	4.330	387	32.319	32.706
Altri	131	84	215	45	3.031	3.076
TOTALE	16.253	7.999	24.252	10.973	452.627	463.600

e posizione nella professione, condizione non professionale nel 1976 e nel 1981

SIONALE NELL'OTTOBRE 1976										CONDIZIONE NON PROFES- SIONALE 1976	TOTALE
COMMERCIO			ALTRE ATTIVITÀ			TOTALE					
INDIPENDENTI	DIPENDENTI	TOTALE	INDIPENDENTI	DIPENDENTI	TOTALE	INDIPENDENTI	DIPENDENTI	TOTALE OCCUPATI	DISOCCUPATI		
219.719	264.452	484.171	203.377	788.397	991.774	582.742	2.367.273	2.950.015	75.499	462.727	3.488.241
218.772	257.393	476.165	202.239	774.479	976.718	580.136	2.318.017	2.898.153	59.478	441.184	3.398.815
200.235	31.000	231.235	173.423	47.336	220.759	513.829	136.294	650.123	9.167	73.980	733.270
18.537	226.393	244.930	28.816	727.143	755.959	66.307	2.181.723	2.248.030	50.311	367.204	2.665.545
1.904	2.583	4.487	3.154	4.830	7.984	81.875	41.392	123.267	838	9.156	133.261
1.591	677	2.268	2.799	1.536	4.335	78.849	7.189	86.038	333	5.987	92.358
313	1.906	2.219	355	3.294	3.649	3.026	34.203	37.229	505	3.169	40.903
16.822	51.265	68.087	91.991	177.542	269.533	176.878	1.317.919	1.494.797	25.785	179.612	1.700.194
11.440	2.863	14.303	78.553	17.415	95.968	144.346	47.362	191.708	2.846	18.095	212.649
5.382	48.402	53.784	13.438	160.127	173.565	32.532	1.270.557	1.303.089	22.939	161.517	1.487.545
187.367	149.005	336.372	30.834	49.818	80.652	226.919	273.759	500.678	10.808	80.977	592.463
178.356	23.293	201.649	27.515	12.812	40.327	213.403	53.646	267.049	3.987	32.615	303.651
9.011	125.712	134.723	3.319	37.006	40.325	13.516	220.113	233.629	6.821	48.362	288.812
12.679	54.540	67.219	76.260	542.289	618.549	94.464	684.947	779.411	22.047	171.439	972.897
8.848	4.167	13.015	64.556	15.573	80.129	77.231	28.097	105.328	2.001	17.283	124.612
3.831	50.373	54.204	11.704	526.716	538.420	17.233	656.850	674.083	20.046	154.156	848.285
947	7.059	8.006	1.138	13.918	15.056	2.606	49.256	51.862	16.021	21.543	89.426
26.280	33.800	60.080	19.683	115.179	134.862	63.724	361.878	425.602	10.225	2.608.404	3.044.231
6.873	14.760	21.633	4.226	30.258	34.484	12.914	100.981	113.895	4.658	94.671	94.671
25	237	262	65	628	693	112	1.398	1.510	157	1.366.839	1.485.392
17.844	16.873	34.717	13.572	76.169	89.741	46.007	237.108	283.115	3.644	119.432	121.099
1.538	1.930	3.468	1.820	8.124	9.944	4.691	22.391	27.082	1.766	871.393	1.158.152
245.999	298.252	544.251	223.060	903.576	1.126.636	646.466	2.729.151	3.375.617	85.724	3.071.131	6.532.472
142.831	164.039	306.870	168.598	474.758	643.356	448.849	1.585.937	2.034.786	40.506	202.075	2.277.367
142.153	160.537	302.690	167.656	466.562	634.218	446.789	1.559.026	2.005.815	31.834	193.942	2.231.591
129.196	23.015	152.211	146.010	37.566	183.576	396.704	109.212	505.916	6.842	33.304	546.062
12.957	137.522	150.479	21.646	428.996	450.642	50.085	1.449.814	1.499.899	24.992	160.638	1.685.529
1.557	2.057	3.614	2.555	3.961	6.516	68.981	36.466	105.447	627	5.192	111.266
1.303	547	1.850	2.260	1.222	3.482	66.480	5.934	72.414	253	3.325	75.992
254	1.510	1.764	295	2.739	3.034	2.501	30.532	33.033	374	1.867	35.274
13.719	34.157	47.876	82.322	141.793	224.115	155.949	956.914	1.112.863	15.592	93.778	1.222.233
9.440	2.393	11.833	71.130	15.910	87.040	129.307	42.422	171.729	2.355	8.941	183.025
4.279	31.764	36.043	11.192	125.883	137.075	26.642	914.492	941.134	13.237	84.837	1.039.208
117.446	91.694	209.140	24.882	32.341	57.223	149.778	178.090	327.868	6.227	31.075	365.170
111.602	16.825	128.427	22.370	9.010	31.380	140.455	39.041	179.496	2.851	11.413	193.760
5.844	74.869	80.713	2.512	23.331	25.843	9.323	139.049	148.372	3.376	19.662	171.410
9.431	32.629	42.060	57.897	288.467	346.364	72.081	387.556	459.637	9.388	63.897	532.922
6.851	3.250	10.101	50.250	11.424	61.674	60.462	21.815	82.277	1.383	9.625	93.285
2.580	29.379	31.959	7.647	277.043	284.690	11.619	365.741	377.360	8.005	54.272	439.637
678	3.502	4.180	942	8.196	9.138	2.060	26.911	28.971	8.672	8.133	45.776
12.253	12.863	25.116	12.148	51.133	63.281	37.162	183.553	220.715	4.062	583.917	808.694
14	95	109	37	280	317	66	678	744	60	42.184	42.184
11.185	11.481	22.666	10.699	45.396	56.095	33.473	166.909	200.382	2.552	64.788	65.592
1.054	1.287	2.341	1.412	5.457	6.869	3.623	15.966	19.589	1.450	391.093	594.027
155.084	176.902	331.986	180.746	525.891	706.637	486.011	1.769.490	2.255.501	44.568	785.992	3.086.061
76.888	100.413	177.301	34.779	313.639	348.418	133.893	781.336	915.229	34.993	260.652	1.210.874
76.619	96.856	173.475	34.583	307.917	342.500	133.347	758.991	892.338	27.644	247.242	1.167.224
71.039	7.985	79.024	27.413	9.770	37.183	117.125	27.082	144.207	2.325	40.676	187.208
5.580	88.871	94.451	7.170	298.147	305.317	16.222	731.909	748.131	25.319	206.566	980.016
347	526	873	599	869	1.468	12.894	4.926	17.820	211	3.964	21.995
288	130	418	539	314	853	12.369	1.255	13.624	80	2.662	16.366
59	396	455	60	555	615	525	3.671	4.196	131	1.302	5.629
3.103	17.108	20.211	9.669	35.749	45.418	20.929	361.005	381.934	10.193	85.834	477.961
2.000	470	2.470	7.423	1.505	8.928	15.039	4.940	19.979	491	9.154	29.624
1.103	16.638	17.741	2.246	34.244	36.490	5.890	356.065	361.955	9.702	76.680	448.337
69.921	57.311	127.232	5.952	17.477	23.429	77.141	95.669	172.810	4.581	49.902	227.293
66.754	6.468	73.222	5.145	3.802	8.947	72.948	14.605	87.553	1.136	21.202	109.891
3.167	50.843	54.010	807	13.675	14.482	4.193	81.064	85.257	3.445	28.700	117.402
3.248	21.911	25.159	18.363	253.822	272.185	22.383	297.391	319.774	12.659	107.542	439.975
1.997	917	1.914	14.306	4.149	18.455	16.769	6.282	23.051	618	7.658	31.327
1.251	20.994	22.245	4.057	249.673	253.730	5.614	291.109	296.723	12.041	99.884	408.648
269	3.557	3.826	196	5.722	5.918	546	22.345	22.891	7.349	13.410	43.650
14.027	20.937	34.964	7.535	64.046	71.581	26.562	178.325	204.887	6.163	2.024.487	2.235.537
6.873	14.760	21.633	4.226	30.258	34.484	12.914	100.981	113.895	4.658	52.487	52.487
11	142	153	28	348	376	46	720	766	97	1.366.839	1.485.392
6.659	5.392	12.051	2.873	30.773	33.646	12.534	70.199	82.733	1.092	54.644	55.507
484	643	1.127	408	2.667	3.075	1.068	6.425	7.493	316	480.300	564.125
90.915	121.350	212.265	42.314	377.685	419.999	160.455	959.661	1.120.116	41.156	2.285.139	3.446.411

TAV. 46 - Popolazione residente in età da 5 anni in poi per sesso,

LUOGO DI RESIDENZA NELL'OTTOBRE 1976	MASCHI E FEMMINE							
	CLASSI DI ETÀ (anni)							
	5-9	10-14	15-24	25-34	35-44	45-54	55-64	65 e più
Nello stesso Comune di residenza	558.848	637.542	1.204.330	1.043.897	1.169.805	1.138.278	848.775	1.070.259
In altro Comune della stessa Provincia	42.058	30.400	75.937	146.147	69.293	32.185	19.846	23.106
In altra Provincia della stessa Regione	8.425	6.380	16.645	31.532	16.264	9.341	7.954	9.918
Varese	850	638	1.683	3.381	1.652	850	565	792
Como	940	653	1.953	3.893	1.688	964	658	987
Sondrio	147	121	557	790	285	166	101	147
Milano	4.037	3.208	6.831	12.882	7.910	4.692	4.912	5.680
Bergamo	793	564	1.782	3.288	1.496	745	467	558
Brescia	650	451	1.542	2.685	1.168	649	401	538
Pavia	407	291	787	1.671	855	443	274	464
Cremona	343	250	923	1.906	710	475	335	395
Mantova	258	204	587	1.036	500	357	241	357
In altre Regioni	11.823	9.684	45.260	58.736	21.783	11.359	6.953	9.511
Piemonte	1.177	1.031	2.726	4.788	2.752	1.506	992	1.277
Valle d'Aosta	36	32	54	79	69	43	21	18
Trentino-Alto Adige	195	169	582	1.036	478	233	174	218
Bolzano-Bozen	68	64	187	347	163	78	63	81
Trento	127	105	395	689	315	155	111	137
Veneto	759	684	2.166	3.536	1.977	1.204	772	1.084
Friuli-Venezia Giulia	218	193	457	798	473	249	162	242
Liguria	522	474	1.099	2.054	1.344	702	544	1.121
Emilia Romagna	889	602	1.699	3.630	1.984	1.020	748	1.056
Toscana	366	320	776	1.792	849	434	311	453
Umbria	81	44	189	405	161	92	42	58
Marche	138	106	360	872	354	173	81	135
Lazio	781	680	2.058	3.439	1.787	872	491	598
Abruzzi	191	138	699	1.239	401	166	107	137
Molise	55	31	308	449	94	50	41	41
Campania	1.644	1.356	7.269	8.975	2.375	1.039	562	723
Puglia	1.365	1.060	6.650	7.104	1.920	986	507	701
Basilicata	234	230	1.770	1.358	385	254	129	220
Calabria	972	824	6.284	5.688	1.262	832	399	487
Sicilia	1.854	1.445	7.739	9.576	2.490	1.237	734	797
Sardegna	346	265	2.375	1.918	628	267	136	145
ITALIA	621.154	684.006	1.342.172	1.280.312	1.277.145	1.191.163	883.528	1.112.794
ESTERO	2.716	2.460	5.034	7.365	5.784	3.672	2.357	1.713
Europa	1.769	1.644	3.435	4.871	3.859	2.641	1.733	1.149
Belgio	60	76	151	187	137	103	75	51
Danimarca	11	13	20	36	23	12	7	5
Francia	168	179	437	546	359	207	154	202
Germania (R.F.)	267	210	371	655	512	252	156	85
Grecia	49	37	182	235	85	56	41	53
Irlanda	7	7	5	18	8	2	—	2
Lussemburgo	5	2	11	19	12	6	8	—
Paesi Bassi	38	55	96	118	82	63	36	34
Regno Unito	127	119	337	517	241	155	61	21
Austria	12	14	39	45	38	15	11	10
Iugoslavia	28	11	35	93	43	16	9	10
Svizzera	663	639	1.030	1.324	1.624	1.350	881	419
Altri stati europei	334	282	721	1.078	695	404	294	257
Africa	294	299	549	921	690	393	215	163
Algeria	14	18	22	61	43	22	9	8
Capo Verde	1	—	2	5	2	—	—	—
Egitto	12	23	80	193	47	31	7	17
Etiopia	31	39	70	53	35	16	18	31
Libia	29	34	42	87	97	47	10	4
Marocco	10	6	46	68	26	8	21	14
Somalia	3	3	8	20	11	5	3	5
Tunisia	14	10	42	59	26	21	22	21
Altri stati africani	180	166	237	375	403	243	125	63
America	408	327	649	905	755	430	298	277
Argentina	68	46	135	132	108	91	93	98
Brasile	67	58	82	97	165	75	55	48
Canada	23	34	46	71	61	25	14	8
Cile	9	—	13	27	3	4	6	7
Stati Uniti d'America	108	95	152	278	222	92	62	68
Venezuela	36	45	76	72	62	65	28	24
Altri stati americani	97	49	145	228	134	78	40	24
Asia	210	148	315	578	386	146	75	92
Filippine	7	5	21	67	19	9	11	3
Giappone	17	6	1	53	25	5	5	3
Iran	46	61	85	122	138	43	8	8
Altri stati asiatici	140	76	208	336	204	89	51	78
Oceania	28	26	40	56	68	43	29	24
Altri stati esteri	7	16	46	34	26	19	7	8
TOTALE	623.870	686.466	1.347.206	1.287.677	1.282.929	1.194.835	885.885	1.114.507

classe di età e luogo di residenza nell'ottobre 1976

M A S C H I									
CLASSI DI ETÀ (anni)									
TOTALE	5-9	10-14	15-24	25-34	35-44	45-54	55-64	65 e più	TOTALE
7.671.734	285.985	326.101	626.176	521.230	579.331	557.251	388.639	403.108	3.687.821
438.972	21.614	15.425	27.148	74.810	38.936	16.931	9.053	8.463	212.380
106.459	4.284	3.268	6.401	15.596	8.583	4.502	3.350	3.564	49.548
10.411	433	333	658	1.683	896	420	238	262	4.923
11.736	471	329	690	1.847	876	470	243	318	5.244
2.314	70	67	181	343	146	77	39	39	962
50.152	2.042	1.658	2.833	6.816	4.166	2.208	2.105	2.165	23.993
9.693	412	282	660	1.502	786	376	186	170	4.374
8.084	352	224	546	1.179	610	313	157	186	3.567
5.192	216	152	298	828	457	232	117	147	2.447
5.337	158	119	317	898	379	235	154	139	2.399
3.540	130	104	218	500	267	171	111	138	1.639
175.109	5.968	5.021	22.363	30.896	11.258	5.716	2.936	3.235	87.393
16.249	597	534	1.133	2.377	1.419	747	408	414	7.629
352	15	16	33	45	34	24	11	6	184
3.085	101	80	224	507	239	107	70	70	1.398
1.051	37	33	78	215	77	36	24	31	531
2.034	64	47	146	292	162	71	46	39	867
12.182	374	368	793	1.661	988	612	323	379	5.498
2.792	102	110	228	471	264	124	73	71	1.443
7.860	273	245	481	1.039	707	355	191	357	3.648
11.628	458	317	704	1.741	1.082	519	329	378	5.528
5.301	182	163	359	956	460	225	132	154	2.631
1.072	49	23	99	208	84	48	16	17	544
2.219	71	61	170	434	205	88	39	37	1.105
10.706	378	347	1.205	1.945	899	452	199	172	5.597
3.078	84	76	335	654	209	86	48	38	1.530
1.069	33	12	142	251	55	26	17	15	551
23.943	844	677	3.694	4.749	1.199	513	251	239	12.166
20.293	668	564	3.650	3.627	936	500	216	276	10.437
4.580	129	122	900	727	190	120	51	87	2.326
16.748	496	414	2.897	3.161	666	404	178	167	8.383
25.872	934	757	4.067	5.361	1.307	627	324	308	13.685
6.080	180	135	1.249	982	315	139	60	50	3.110
8.392.274	317.851	349.815	682.088	642.532	638.108	584.400	403.978	418.370	4.037.142
31.101	1.406	1.258	2.090	3.337	3.276	2.094	1.230	793	15.484
21.101	929	837	1.333	2.058	2.170	1.496	907	557	10.287
840	35	34	57	79	75	55	43	21	399
127	5	8	10	23	11	7	5	—	69
2.252	85	91	156	216	199	127	81	112	1.067
2.508	137	100	156	313	321	159	87	60	1.333
738	23	18	106	146	44	29	19	17	402
49	5	4	—	8	4	2	—	1	24
63	1	1	2	10	6	5	4	—	29
522	22	29	50	56	42	38	17	15	269
1.578	63	62	132	221	135	89	28	8	738
184	9	6	9	14	17	13	6	6	80
245	15	6	8	35	24	5	6	1	100
7.930	353	315	411	551	923	751	460	220	3.984
4.065	176	163	236	386	369	216	151	96	1.793
3.524	153	159	268	590	416	238	115	76	2.015
197	8	10	9	47	24	17	7	6	128
10	—	—	—	—	2	—	—	—	2
410	8	15	40	163	27	20	2	2	277
293	16	21	37	22	22	6	8	18	150
350	19	19	27	62	67	33	8	1	236
199	5	4	24	48	18	5	8	9	121
58	1	2	3	12	5	3	2	3	31
215	8	4	15	31	16	13	13	9	109
1.792	88	84	113	205	235	141	67	28	961
4.049	201	166	289	355	410	232	152	117	1.922
771	37	20	71	59	51	41	42	41	362
647	28	26	25	29	93	46	35	16	298
282	8	17	14	28	36	16	8	3	130
69	5	—	2	12	1	3	4	2	29
1.077	50	46	81	123	127	49	29	28	533
408	21	28	36	36	31	35	16	12	215
795	52	29	60	68	71	42	18	15	355
1.950	106	73	158	298	227	90	38	22	1.012
142	3	1	3	9	6	3	4	—	29
115	13	2	—	23	15	3	3	1	60
511	27	35	46	76	79	34	7	6	310
1.182	63	35	109	190	127	50	24	15	613
314	13	16	14	19	43	27	16	17	165
163	4	7	28	17	10	11	2	4	83
8.423.375	319.257	351.073	684.178	645.869	641.384	586.494	405.208	419.163	4.052.626

TAV. 47 - Stranieri residenti in età da 5 anni in poi per sesso,

LUOGO DI RESIDENZA NELL'OTTOBRE 1976	MASCHI E FEMMINE							
	CLASSI DI ETÀ (anni)							
	5-9	10-14	15-24	25-34	35-44	45-54	55-64	65 e più
Nello stesso Comune di residenza	2.068	2.541	4.876	6.768	5.752	4.274	3.144	3.706
In altro Comune della stessa Provincia	112	144	265	444	388	170	83	68
In altra Provincia della stessa Regione	35	28	72	149	114	52	30	42
Varese	7	1	14	27	14	10	4	9
Como	3	5	5	17	16	8	4	4
Sondrio	2	—	1	3	—	—	1	1
Milano	15	18	32	71	58	26	18	21
Bergamo	6	3	5	6	10	1	2	4
Brescia	—	1	6	6	8	3	—	2
Pavia	—	—	8	13	4	3	1	—
Cremona	—	—	—	5	—	1	—	—
Mantova	2	—	1	1	4	—	—	1
In altre Regioni	91	83	140	332	161	75	37	42
Piemonte	10	5	15	27	25	10	2	5
Valle d'Aosta	2	—	—	—	—	—	1	—
Trentino-Alto Adige	1	3	5	3	4	1	1	—
Bolzano-Bozen	1	3	3	1	2	1	—	—
Trento	—	—	2	2	2	—	1	—
Veneto	6	8	14	25	12	7	3	4
Friuli-Venezia Giulia	4	1	1	8	2	2	1	3
Liguria	6	6	16	22	14	9	5	9
Emilia Romagna	12	6	8	53	19	4	1	3
Toscana	6	2	4	38	6	5	5	2
Umbria	—	3	5	15	1	2	—	—
Marche	—	5	5	4	1	2	1	—
Lazio	31	25	37	74	50	23	9	10
Abruzzi	3	4	—	3	3	—	—	—
Molise	—	—	2	—	—	1	—	—
Campania	7	8	6	22	7	5	2	1
Puglia	2	1	9	14	6	1	2	2
Basilicata	—	2	1	1	1	—	1	2
Calabria	1	1	3	9	2	1	1	1
Sicilia	—	1	4	10	6	1	2	—
Sardegna	—	2	5	4	2	1	—	—
ITALIA	2.306	2.796	5.353	7.693	6.415	4.571	3.294	3.858
ESTERO	559	427	1.271	1.970	878	442	311	221
Europa	248	188	597	917	530	283	219	149
Belgio	—	—	3	4	5	1	2	—
Danimarca	43	28	76	122	60	36	29	30
Francia	—	—	2	1	1	2	—	—
Germania (R.F.)	51	32	123	196	82	37	30	10
Grecia	1	2	5	16	16	18	8	14
Irlanda	3	4	8	16	9	1	3	—
Lussemburgo	16	17	27	45	29	23	17	7
Paesi Bassi	45	44	79	142	116	71	75	52
Regno Unito	4	2	2	8	4	2	—	1
Austria	—	—	—	1	—	—	—	—
Iugoslavia	7	3	82	64	10	11	4	2
Svizzera	7	4	14	23	24	3	5	3
Altri stati europei	71	52	176	279	174	78	46	30
Africa	86	69	213	401	100	45	29	22
Algeria	—	—	6	9	—	—	1	—
Capo Verde	1	1	1	1	2	—	—	—
Egitto	—	—	4	2	—	—	—	—
Etiopia	1	1	2	5	1	1	—	—
Libia	3	4	40	144	11	5	1	1
Marocco	1	3	4	17	1	1	—	—
Somalia	21	9	11	40	14	2	1	1
Tunisia	6	7	14	15	5	3	—	—
Altri stati africani	53	44	131	168	66	33	26	20
America	81	69	163	190	86	37	21	14
Argentina	—	1	3	6	3	—	—	—
Brasile	1	—	2	13	1	—	—	1
Canada	—	—	—	—	—	1	—	—
Cile	2	—	7	11	1	3	1	—
Stati Uniti d'America	4	6	9	11	8	4	3	—
Venezuela	2	1	7	4	6	—	—	—
Altri stati americani	72	61	135	145	67	29	17	13
Asia	102	62	187	294	97	35	22	18
Filippine	15	4	1	46	18	2	—	—
Giappone	67	42	120	138	42	17	9	7
Iran	8	4	40	59	17	7	3	4
Altri stati asiatici	12	12	26	51	20	9	10	7
Oceania	3	7	18	14	7	7	—	—
Altri stati esteri	—	—	—	—	—	—	—	—
TOTALE	2.865	3.223	6.624	9.663	7.293	5.013	3.605	4.079

classe di età e luogo di residenza nell'ottobre 1976

MASCHI									
CLASSI DI ETÀ (anni)									
TOTALE	5-9	10-14	15-24	25-34	35-44	45-54	55-64	65 e più	TOTALE
33.129	1.012	1.285	2.418	3.405	2.578	1.980	1.438	1.449	15.565
1.674	56	75	130	227	173	99	38	20	818
522	16	16	35	77	56	23	11	14	248
86	2	—	7	9	9	6	2	4	39
62	1	5	4	9	7	3	2	—	31
8	1	—	—	1	—	—	—	—	2
259	7	9	16	39	29	9	6	8	123
37	4	2	1	3	5	1	—	2	18
26	—	—	2	3	2	2	—	—	9
29	—	—	5	12	2	2	1	—	22
6	—	—	—	—	—	—	—	—	—
9	1	—	—	1	2	—	—	—	4
961	46	43	70	183	68	35	13	16	474
99	4	3	8	10	12	5	—	2	44
3	—	—	—	—	—	—	—	—	—
18	1	2	5	2	1	—	1	—	12
11	1	2	3	—	1	—	—	—	7
7	—	—	2	2	—	—	1	—	5
79	4	4	12	13	5	2	1	3	44
22	1	1	1	5	2	1	1	1	13
87	3	2	8	11	7	4	—	2	37
106	9	3	5	34	11	3	—	—	65
68	4	2	1	25	1	1	3	1	38
26	—	1	4	12	—	1	—	—	18
18	—	1	3	4	—	2	1	—	11
259	16	13	14	35	19	11	5	5	118
13	—	1	—	3	2	—	—	—	6
3	—	—	—	—	—	1	—	—	1
58	4	4	1	15	2	2	—	—	28
37	—	1	3	5	2	1	—	1	13
8	—	2	—	—	—	—	—	1	3
19	—	1	—	2	1	—	—	—	4
24	—	1	2	4	2	—	1	—	10
14	—	1	3	3	1	1	—	—	9
36.286	1.130	1.419	2.653	3.892	2.875	2.137	1.500	1.499	17.105
6.079	306	213	596	974	442	235	160	118	3.044
3.131	132	102	251	398	276	153	108	84	1.504
15	—	—	1	3	2	1	1	—	8
424	23	17	27	39	32	20	12	16	186
6	—	—	1	—	1	2	—	—	4
561	26	20	46	82	47	21	13	5	260
80	1	2	—	4	7	6	5	9	34
44	1	1	5	7	4	—	3	—	21
181	7	9	8	20	12	12	10	5	83
624	23	18	36	67	61	38	33	35	311
23	2	1	—	3	2	2	—	1	11
1	—	—	—	—	—	—	—	—	—
183	4	2	61	51	7	1	4	1	131
83	6	1	5	7	13	3	3	2	40
906	39	31	61	115	88	47	24	10	415
965	46	34	132	283	50	25	16	10	596
16	—	—	6	8	—	—	1	—	15
6	—	—	—	1	1	—	—	—	2
6	—	—	2	1	—	—	—	—	3
11	—	1	—	4	—	—	—	—	5
209	1	1	25	128	8	4	—	1	168
27	1	3	1	13	—	1	—	—	19
99	12	3	4	19	6	2	1	—	47
50	4	6	11	12	5	3	—	—	41
541	28	20	83	97	30	15	14	9	296
661	49	30	77	85	33	14	13	8	309
13	—	1	—	2	1	—	—	—	4
18	1	—	—	6	1	—	—	—	8
1	—	—	—	—	—	—	—	—	—
25	1	—	3	6	—	1	1	—	12
45	2	1	5	5	3	4	2	—	22
20	1	1	4	1	1	—	—	—	8
539	44	27	65	65	27	9	10	8	255
817	54	28	93	139	59	17	10	7	407
86	12	1	—	22	12	2	—	—	49
442	30	19	67	67	28	6	4	—	221
142	5	2	22	42	12	6	2	2	93
147	7	6	4	8	7	3	4	5	44
56	2	4	10	5	—	5	—	—	26
—	—	—	—	—	—	—	—	—	—
42.365	1.436	1.632	3.249	4.866	3.317	2.372	1.660	1.617	20.149

TAV. 48 - Popolazione residente per sesso, luogo di nascita, condizione

CONDIZIONE	LUOGO DI												
	STESSA PROVINCIA	ALTRA PROVINCIA DELLA STESSA REGIONE	ALTRA										
			PIEMONTE	VALLE D'AOSTA	LOMBARDIA	TRENTINO — ALTO ADIGE			VENETO	FRIULI-VENEZIA GIULIA	LIGURIA	EMILIA ROMAGNA	TOSCANA
TOTALE	BOLZANO BOZEN	TRENTO											
CONDIZIONE PROFESSIONALE	2.278.977	327.884	42.102	930	—	12.054	3.560	8.494	163.859	20.390	16.683	77.663	28.945
Indipendenti	506.323	69.572	9.304	186	—	2.243	683	1.560	30.626	3.697	3.251	16.868	6.758
Dipendenti	1.772.654	258.312	32.798	744	—	9.811	2.877	6.934	133.233	16.693	13.432	60.795	22.187
AGRICOLTURA	111.748	13.158	1.114	11	—	199	61	138	4.845	209	212	2.581	312
Indipendenti	79.539	7.846	813	10	—	98	36	62	2.640	105	137	1.515	177
Dipendenti	32.209	5.312	301	1	—	101	25	76	2.205	104	75	1.066	135
INDUSTRIE	1.211.526	155.413	16.701	410	—	4.501	1.341	3.160	94.627	9.194	6.145	31.508	10.876
Indipendenti	152.132	17.646	1.750	48	—	465	144	321	10.511	1.023	512	3.582	970
Dipendenti	1.059.394	137.767	14.951	362	—	4.036	1.197	2.839	84.116	8.171	5.633	27.926	9.906
ALTRE ATTIVITA'	955.703	159.313	24.287	509	—	7.354	2.158	5.196	64.387	10.987	10.326	43.574	17.757
Indipendenti	274.652	44.080	6.741	128	—	1.680	503	1.177	17.475	2.569	2.602	11.771	5.611
Dipendenti	681.051	115.233	17.546	381	—	5.674	1.655	4.019	46.912	8.418	7.724	31.803	12.146
CONDIZIONE NON PROFESSIONALE	3.764.565	476.356	59.182	1.131	—	13.294	3.131	10.163	178.308	27.219	20.972	90.681	29.118
TOTALE	6.043.542	804.240	101.284	2.061	—	25.348	6.691	18.657	342.167	47.609	37.655	168.344	58.063

T O T

M A S

CONDIZIONE PROFESSIONALE	1.483.207	204.022	25.526	521	—	7.058	2.116	4.942	108.803	12.803	10.911	49.459	19.501
Indipendenti	382.193	48.357	6.247	114	—	1.435	448	987	22.125	2.501	2.331	11.755	4.684
Dipendenti	1.101.014	155.665	19.279	407	—	5.623	1.668	3.955	86.678	10.302	8.580	37.704	14.817
AGRICOLTURA	94.451	10.933	773	8	—	151	43	108	3.853	140	154	1.962	231
Indipendenti	66.936	6.189	532	7	—	69	25	44	1.983	64	94	1.081	116
Dipendenti	27.515	4.744	241	1	—	82	18	64	1.870	76	60	881	115
INDUSTRIE	856.764	107.883	11.436	284	—	3.214	958	2.256	68.170	6.738	4.745	23.234	8.464
Indipendenti	132.194	14.433	1.338	35	—	368	117	251	8.895	834	399	2.912	767
Dipendenti	724.570	93.450	10.098	249	—	2.846	841	2.005	59.275	5.904	4.346	20.322	7.697
ALTRE ATTIVITA'	531.992	85.206	13.317	229	—	3.693	1.115	2.578	36.780	5.925	6.012	24.263	10.806
Indipendenti	183.063	27.735	4.377	72	—	998	306	692	11.247	1.603	1.838	7.762	3.801
Dipendenti	348.929	57.471	8.940	157	—	2.695	809	1.886	25.533	4.322	4.174	16.501	7.005
CONDIZIONE NON PROFESSIONALE	1.479.342	149.069	17.693	285	—	3.059	712	2.347	44.576	5.761	6.601	24.842	8.539
TOTALE	2.962.549	353.091	43.219	806	—	10.117	2.828	7.289	153.379	18.564	17.512	74.301	28.040


professionale e posizione nella professione, condizione non professionale

NASCITA												ESTERO	TOTALE
REGIONE													
UMBRIA	MARCHE	LAZIO	ABRUZZI	MOLISE	CAMPANIA	PUGLIA	BASILICATA	CALABRIA	SICILIA	SARDEGNA	TOTALE		
8.170	17.892	23.126	19.506	7.967	107.650	153.667	34.301	100.798	149.163	35.059	1.019.925	58.619	3.685.405
1.120	2.537	3.440	2.344	919	11.614	22.578	3.714	11.143	18.712	3.435	154.489	11.169	741.553
7.050	15.355	19.686	17.162	7.048	96.036	131.089	30.587	89.655	130.451	31.624	865.436	47.450	2.943.852
57	151	247	177	40	798	1.058	255	1.034	1.145	381	14.826	817	140.549
23	72	128	73	11	251	376	79	261	300	79	7.148	507	95.040
34	79	119	104	29	547	682	176	773	845	302	7.678	310	45.509
3.607	7.622	8.349	8.448	3.742	48.605	73.093	20.013	58.680	78.501	16.631	501.253	23.557	1.891.749
300	705	717	670	281	2.849	5.561	1.379	4.345	6.405	1.123	43.196	2.169	215.143
3.307	6.917	7.632	7.778	3.461	45.756	67.532	18.634	54.335	72.096	15.508	458.057	21.388	1.676.606
4.506	10.119	14.530	10.881	4.185	58.247	79.516	14.033	41.084	69.517	18.047	503.846	34.245	1.653.107
797	1.760	2.595	1.601	627	8.514	16.641	2.256	6.537	12.007	2.233	104.145	8.493	431.370
3.709	8.359	11.935	9.280	3.558	49.733	62.875	11.777	34.547	57.510	15.814	399.701	25.752	1.221.737
5.893	14.062	18.801	13.716	4.874	75.211	109.063	19.611	67.079	103.629	19.558	871.402	93.924	5.206.247
14.063	31.954	41.927	33.222	12.841	182.861	262.730	53.912	167.877	252.792	54.617	1.891.327	152.543	8.891.652


ALE

CHI

5.396	11.868	15.877	12.589	5.153	72.257	103.911	22.756	67.777	101.463	22.187	675.816	34.596	2.397.641
814	1.889	2.547	1.735	718	8.866	17.315	2.940	8.929	14.952	2.514	114.411	7.524	552.485
4.582	9.979	13.330	10.854	4.435	63.391	86.596	19.816	58.848	86.511	19.673	561.405	27.072	1.845.156
46	103	187	98	29	509	765	171	643	910	316	11.049	557	116.990
17	46	93	39	8	136	262	47	132	216	58	5.000	339	78.464
29	57	94	59	21	373	503	124	511	694	258	6.049	218	38.526
2.667	5.918	6.233	6.003	2.617	34.503	52.421	14.221	41.962	56.594	12.403	361.827	15.984	1.342.458
245	608	596	573	239	2.437	4.841	1.213	3.881	5.675	968	36.824	1.716	185.167
2.422	5.310	5.637	5.430	2.378	32.066	47.580	13.008	38.081	50.919	11.435	325.003	14.268	1.157.291
2.683	5.847	9.457	6.488	2.507	37.245	50.725	8.364	25.172	43.959	9.468	302.940	18.055	938.193
552	1.235	1.858	1.123	471	6.293	12.212	1.680	4.916	9.061	1.488	72.587	5.469	288.854
2.131	4.612	7.599	5.365	2.036	30.952	38.513	6.684	20.256	34.898	7.980	230.353	12.586	649.339
1.627	3.965	5.883	3.412	1.228	21.455	29.490	5.038	16.567	31.509	4.700	236.230	29.763	1.894.404
7.023	15.833	21.760	16.001	6.381	93.712	133.401	27.794	84.344	132.972	26.887	912.046	64.359	4.292.045



appendice



A — Tipologia completa delle famiglie

FAMIGLIA DI TIPO	CAPO FAMIGLIA	CONIUGE	FIGLIO/A	GENITORE	SUOCERO/A	GENERO NUORA	ALTRO PARENTE O AFFINE	ALTRA PERSONA CONVIVENTE	ADDETTI AI SERVIZI DELLA FAMIGLIA
A	x	—	—	—	—	—	—	⊗	⊗
B	x	x	—	—	—	—	—	⊗	⊗
C	C1	x	x	—	—	—	—	⊗	⊗
	C2	x(M)	—	x	—	—	—	⊗	⊗
	C3	x(F)	—	x	—	—	—	⊗	⊗
D ₁	D1.1	x	x	—	x x	⊗	⊗	⊗	⊗
	D1.2	x	x	—	—	x x	—	⊗	⊗
D ₂	D2.1	x	x	x	x x	⊗	⊗	⊗	⊗
	D2.2	x	x	x	—	x x	—	⊗	⊗
D ₃	D3.1	x(M)	—	x	x x	⊗	⊗	⊗	⊗
	D3.2	x(M)	—	x	—	x x	—	⊗	⊗
D ₄	D4.1	x(F)	—	x	x x	⊗	⊗	⊗	⊗
	D4.2	x(F)	—	x	—	x x	—	⊗	⊗
D5	x	—	—	x(M)(F)	⊗	⊗	—	⊗	⊗
D6	x	—	—	x(M)	⊗	⊗	—	⊗	⊗
D7	x	—	—	x(F)	⊗	⊗	—	⊗	⊗
D8	x	—	—	—	x(M)(F)	⊗	—	⊗	⊗
D9	Altri casi								

x = Componente presente

— = Componente assente

⊗ = Componente che può essere presente o assente

x x = Componenti entrambi presenti o almeno uno dei due presenti

(M) = Maschio

(F) = Femmina

B – Categorie socio-professionali secondo la professione e la posizione nella professione

CATEGORIE SOCIO-PROFESSIONALI	CLASSI E CATEGORIE PROFESSIONALI (*)	POSIZIONI NELLA PROFESSIONE
01 Imprenditori e lavoratori in proprio nell'agricoltura, nella silvicoltura, nell'allevamento e nella pesca	3.11, 3.12, 3.13, 3.23, 3.3, 3.4	Imprenditori, lavoratori in proprio, coadiuvanti.
02 Altri lavoratori agricoli	3.14, 3.21, 3.22, 3.23, 3.24, 3.3, 3.4	Dirigenti, direttivi, impiegati, categorie intermedie, altri lavoratori dipendenti
03 Imprenditori e lavoratori in proprio nelle professioni liberali e affini	1.16, 1.17, 1.21, 1.22, 1.4, 1.5, 1.6, 1.71, 1.72, 1.73, 1.74, 1.75, 1.76, 1.77, 1.78, 1.8, 5.87, 8.31, 9.2	Liberi professionisti, lavoratori in proprio, coadiuvanti
04 Imprenditori nell'industria, nell'edilizia, nel commercio, nei trasporti e nei servizi	1.23, 1.24, 1.25, 1.26, 1.72, 1.73, 1.74, 1.75, 1.76, 2.11, 2.12, 2.13, 2.25, 7.1, 7.23, 7.24, 7.3, 8.41, 8.42, 9.1	Imprenditori, coadiuvanti
05 Lavoratori in proprio nell'industria, nell'edilizia, nel commercio, nei trasporti e nei servizi	1.23, 1.24, 1.25, 1.26, 2.25, 2.26, 2.28, 2.29, 2.31, 4.12, 4.14, 4.2, 4.3, 4.41, 4.42, 4.43, 4.44, 4.5, 4.6, 5.1, 5.22, 5.3, 5.4, 5.5, 5.6, 5.72, 5.74, 5.75, 5.76, 5.77, 5.78; 5.79, 5.81, 5.82, 5.84, 5.85, 5.86, 5.87, 5.88, 5.92, 6.11, 6.12, 6.13, 6.14, 6.15, 6.17, 6.18, 6.19, 6.22, 6.23, 6.24, 6.25, 6.32, 6.33, 6.34, 7.1, 7.22, 7.23, 7.24, 7.25, 7.3, 7.42, 7.43, 7.44, 7.45, 8.1, 8.23, 8.4; 8.51, 9.1, 9.3, 9.4, 9.51, 9.7.	Liberi professionisti, lavoratori in proprio, coadiuvanti.
06 Dirigenti industriali e commerciali, alti funzionari dell'apparato legislativo e della amministrazione statale	2.14, 2.15, 2.16, 2.17	Dirigenti, direttivi, impiegati
07 Lavoratori dipendenti nelle professioni liberali e affini	1.1, 1.21, 1.22, 1.3, 1.4, 1.51, 1.52, 1.6, 1.7, 1.8, 2.22, 5.87, 8.21, 8.31, 9.2	Dirigenti, direttivi, impiegati, categorie intermedie, altri lavoratori dipendenti

segue **B** – **Categorie socio-professionali secondo la professione e la posizione nella professione**

CATEGORIE SOCIO-PROFESSIONALI	CLASSI E CATEGORIE PROFESSIONALI (*)	POSIZIONI NELLA PROFESSIONE
08 Capi ufficio e responsabili di personale amministrativo, di addetti alle vendite e ai servizi; funzionari statali con responsabilità amministrative	1.23, 1.24, 1.25, 1.26, 2.21, 2.24, 2.25, 2.51, 2.52, 7.21, 7.41, 7.43, 8.33	Dirigenti, direttivi, impiegati
09 Personale amministrativo, addetto alle vendite e ai servizi	2.21, 2.23, 2.24, 2.26, 2.27, 2.28, 2.29, 2.3, 2.53, 2.54, 7.22, 7.23, 7.24, 7.25, 7.4, 9.3, 9.4, 9.51, 9.6, 9.7	Direttivi, impiegati, categorie intermedie, altri lavoratori dipendenti
10 Intermedi: capisquadra e sorveglianti di operai (dipendenti)	1.91, 1.92, 4.11, 4.12, 4.14, 4.2, 4.3, 4.4, 4.5, 4.6, 5.1, 5.2, 5.3, 5.4, 5.5, 5.6, 5.71, 5.72, 5.73, 5.74, 5.75, 5.77, 5.78, 5.79, 5.81, 5.82, 5.83, 5.84, 5.85, 5.86, 5.87, 5.9, 6.11, 6.21, 6.22, 6.23, 6.24, 6.25, 6.3, 8.11, 8.12, 8.13, 8.14, 8.15, 8.17, 8.23, 8.24	Dirigenti, direttivi, impiegati, categorie intermedie
11 Operai specializzati e qualificati (dipendenti)	1.92, 4.11, 4.12, 4.14, 4.2, 4.3, 4.4, 4.5, 4.6, 5.1, 5.2, 5.3, 5.4, 5.5, 5.6, 5.7, 5.8, 5.9, 6.12, 6.13, 6.14, 6.15, 6.16, 6.17, 6.2, 6.3, 8.1, 8.22, 8.23, 8.24, 8.31, 8.32, 8.43, 8.51	Capi operai; operai specializzati, qualificati, comuni; apprendisti, lavoratori a domicilio
12 Manovali (dipendenti)	4.13, 6.18, 6.19, 8.52, 9.52	Operai comuni
13 Forze armate (militari di carriera e militari in servizio di leva)	2.4	Dirigenti, direttivi, impiegati, graduati o militari di carriera
14 Persone economicamente attive non classificate altrove	9.9	Tutte le posizioni nella professione ad eccezione dei graduati o militari di carriera

(*) Cfr. Classificazione delle professioni (ISTAT, Metodi e Norme, Serie C, n. 9, maggio 1981).

12° CENSIMENTO GENERALE DELLA POPOLAZIONE

1 RECORD ABITAZIONE	DATI INDICATIVI											CARATTERISTICHE DEL FABBRICATO SPECIE DI ALLEGRETTI TIPO FABBRICATO SEPARAZIONE TIPO COTTURAZIONE N.° ABITAZIONI	MANO DELL'ABITAZIONE PROPRIETARIO TITOLO DI GODIMENTO EPOCA DI COSTRUZIONE STANZE CUCINA CAMB. D'ORNE, ALTRO USO (LUFFICI, LABORATORI)	SUPERFICIE ACQUA POTABILE GABINETTO SCARICO BARRIO ELETTRICITA' RISCALDAMENTO FAM. COMB. O SENZA ABITAZ.	N.° ORDINE DELLA FAMIGLIA PRINCIPALE																																																																																				
	TIPO RECORD 1	PROVINCIA	COMUNE	SEZIONE	N.° ORDINE DEFINITIVO	LOCALITA'																																																																																													
	1	2	3	4	5	6	7	8	9	10	11					12	13	14	15	16	17	18	19	20	21	22	23	24	25	26	27	28	29	30	31	32	33	34	35	36	37	38	39	40	41	42	43	44	45	46	47	48	49	50	51	52	53	54	55	56	57	58	59	60	61	62	63	64	65	66	67	68	69	70	71	72	73	74	75	76	77	78	79	80	81	82	83	84	85	86	87	88	89	90	91	92	93	94	95
2 RECORD PERSONE DELLA FAMIGLIA	DATI INDICATIVI											MELZ. PARENTELA C.M.F. TIPO COMUNE PROVINCIA O STATO ESTERO GIORNO MESE ANNO	LUOGO DI NASCITA PROVINCIA O STATO ESTERO GIORNO MESE ANNO	DATA DI NASCITA GIORNO MESE ANNO	CITTADINANZA STATO CIVILE	LUOGO DI PRESENZA PROVINCIA O STATO ESTERO MOTIVO DELL'ASSENZA	RESIDENZA 1976 PROVINCIA O STATO ESTERO COMUNE	ISTRUZIONE TITOLO DI STUDIO PREL. CORSO REG. SCUOLA MATERNA PREL. CORSO PROF.	CONDIZIONE ORE	PROFESSIONE	POSIZIONE	DIPENDENTI	ATTIVITA' ECONOMICA	CONDIZIONE 1976 TIPO SETTORE ATTECON.	LUOGO DI LAVORO O DI STUDIO	ORARIO DI INIZIO TEMPO RIENTRO RIPARTIZIONE RITORNI TEMPO MEZZO TRASPORTO																																																																									
	TIPO RECORD 2	PROVINCIA	COMUNE	SEZIONE	N.° ORDINE DEFINITIVO	LOCALITA'	COMPONENTE																																																																																												
	1	2	3	4	5	6	7	8	9	10	11																12	13	14	15	16	17	18	19	20	21	22	23	24	25	26	27	28	29	30	31	32	33	34	35	36	37	38	39	40	41	42	43	44	45	46	47	48	49	50	51	52	53	54	55	56	57	58	59	60	61	62	63	64	65	66	67	68	69	70	71	72	73	74	75	76	77	78	79	80	81	82	83	84
3 RECORD TEMPORANEAMENTE PRESENTI NELLA FAMIGLIA	DATI INDICATIVI											MOTIVO DELLA PRESENZA	CITTADINANZA	DATA DI NASCITA GIORNO MESE ANNO																																																																																					
	TIPO RECORD 3	PROVINCIA	COMUNE	SEZIONE	N.° ORDINE DEFINITIVO	LOCALITA'	COMPONENTE	SESSO																																																																																											
	1	2	3	4	5	6	7	8	9	10	11				12	13	14	15	16	17	18	19	20	21	22	23	24	25	26	27	28	29	30	31	32	33	34	35	36	37	38	39	40	41	42	43	44	45	46	47	48	49	50	51	52	53	54	55	56	57	58	59	60	61	62	63	64	65	66	67	68	69	70	71	72	73	74	75	76	77	78	79	80	81	82	83	84	85	86	87	88	89	90	91	92	93	94	95	96
4 RECORD COMPONENTI PERMANENTI NELLE CONVIVENZE	DATI INDICATIVI											MOTIVO DELLA PRESENZA	CITTADINANZA	DATA DI NASCITA GIORNO MESE ANNO	LUOGO DI NASCITA PROVINCIA O STATO ESTERO GIORNO MESE ANNO	LUOGO DI PRESENZA PROVINCIA O STATO ESTERO MOTIVO DELL'ASSENZA	RESIDENZA 1976 PROVINCIA O STATO ESTERO COMUNE	ISTRUZIONE TITOLO DI STUDIO PREL. CORSO REG. SCUOLA MATERNA PREL. CORSO PROF.	CONDIZIONE TIPO ORE	PROFESSIONE	POSIZIONE	DIPENDENTI	ATTIVITA' ECONOMICA	CONDIZIONE 1976 TIPO SETTORE ATTECON.	LUOGO DI LAVORO O DI STUDIO	ORARIO DI INIZIO TEMPO RIENTRO RIPARTIZIONE RITORNI TEMPO MEZZO TRASPORTO																																																																									
	TIPO RECORD 4	PROVINCIA	COMUNE	SEZIONE	N.° ORDINE DEFINITIVO	LOCALITA'	COMPONENTE	POSIZIONE COMPONENTE	SESSO																																																																																										
	1	2	3	4	5	6	7	8	9	10	11																12	13	14	15	16	17	18	19	20	21	22	23	24	25	26	27	28	29	30	31	32	33	34	35	36	37	38	39	40	41	42	43	44	45	46	47	48	49	50	51	52	53	54	55	56	57	58	59	60	61	62	63	64	65	66	67	68	69	70	71	72	73	74	75	76	77	78	79	80	81	82	83	84
5 RECORD TEMPORANEAMENTE PRESENTI NELLE CONVIVENZE	DATI INDICATIVI											MOTIVO DELLA PRESENZA	CITTADINANZA	DATA DI NASCITA GIORNO MESE ANNO																																																																																					
	TIPO RECORD 5	PROVINCIA	COMUNE	SEZIONE	N.° ORDINE DEFINITIVO	LOCALITA'	COMPONENTE	POSIZIONE COMPONENTE	SESSO																																																																																										
	1	2	3	4	5	6	7	8	9	10	11				12	13	14	15	16	17	18	19	20	21	22	23	24	25	26	27	28	29	30	31	32	33	34	35	36	37	38	39	40	41	42	43	44	45	46	47	48	49	50	51	52	53	54	55	56	57	58	59	60	61	62	63	64	65	66	67	68	69	70	71	72	73	74	75	76	77	78	79	80	81	82	83	84	85	86	87	88	89	90	91	92	93	94	95	96



ISTITUTO CENTRALE DI STATISTICA

12° CENSIMENTO GENERALE DELLA POPOLAZIONE

25 ottobre 1981

(Legge 18 dicembre 1980, n. 864)

FOGLIO DI FAMIGLIA

A	Comune	
	Provincia	

B	SEZIONE DI CENSIMENTO
	N.

C	NUMERO D'ORDINE	
	Provvisorio	Definitivo

D	FRAZIONE GEOGRAFICA	
 (lettera) (denominazione)

E	TIPO DI LOCALITÀ	
	Centro abitato	1 <input type="checkbox"/>
	Nucleo abitato	2 <input type="checkbox"/>
	Case sparse	3 <input type="checkbox"/>
	 (denominazione)
	 (denominazione)

DATI RIASSUNTIVI DEL FOGLIO DI FAMIGLIA					
ABITAZIONE (Sez. I)	PERSONE DELLA FAMIGLIA (Sez. II)				PERSONE TEMPORANEAMENTE PRESENTI PRESSO LA FAMIGLIA (Sez. III)
Abitazione occupata <input type="checkbox"/> Stanze <input type="text"/> <input type="text"/>	M	F	M F		5
			Totale	Temporaneamente assenti	
Abitazione non occupata <input type="checkbox"/> Stanze <input type="text"/> <input type="text"/>	1	2	3	4	
Altro tipo di alloggio <input type="checkbox"/> Famiglia in coabitazione <input type="checkbox"/> Famiglia senza abitazione <input type="checkbox"/>					

Data 1981

IL RILEVATORE

INDIRIZZO DELLA FAMIGLIA	
	N.
(via, piazza, località)	
Scala	Piano
Interno N.	Tel.

AVVERTENZE

Il modello va compilato, con riferimento al **25 ottobre 1981**, dal capo famiglia (cioè da colui che è ritenuto tale dalla famiglia) o, se ciò non fosse possibile, da un'altra persona della famiglia, nelle seguenti parti:

- « Elenco delle persone della famiglia »
- Sezione I - Notizie sull'abitazione: quesiti da ⑤ a ⑬
- Sezione II - Notizie sulle persone della famiglia. **Per ciascuna di esse deve essere compilato un « foglio individuale » rispettando l'ordine secondo il quale sono indicate nell'« Elenco » alla pagina seguente**
- Sezione III - Notizie sulle persone temporaneamente presenti presso la famiglia il 25 ottobre 1981
- « Notizie riassuntive sulla famiglia » (contenute nei tre « quadri » delle ultime due pagine)

Per le domande seguite da quadratino occorre barrare così la risposta che fa al caso.

I riquadri in rosso non devono essere compilati dalla famiglia, ma dal rilevatore.

Le caselle in azzurro non devono essere compilate.

Per facilitare la compilazione delle singole parti del « Foglio di famiglia », vengono forniti alcuni chiarimenti nella GUIDA inserita nel foglio stesso.

OBBLIGHI DI DENUNCIA E SEGRETEZZA DEI DATI FORNITI COL PRESENTE FOGLIO

L'obbligo di fornire le notizie richieste con il presente foglio è stabilito dall'art. 7 della legge 18 dicembre 1980, n. 864. Coloro che non forniscono le notizie richieste, ovvero le forniscono scientemente errate o incomplete, sono passibili, ai sensi dell'art. 18 del R.D.L. 27 maggio 1929, n. 1285, convertito nella legge 21 dicembre 1929, n. 2238, con le modifiche di cui all'art. 3 della legge 12 luglio 1961, n. 603, di una sanzione amministrativa fino a L. 80.000 che, in caso di recidiva, può essere aumentata fino a L. 800.000, senza pregiudizio delle sanzioni fissate dal codice penale.

L'art. 19 del citato Decreto-Legge n. 1285 1929 e successive modifiche stabilisce inoltre: « Le notizie che si raccolgono in occasione di inchieste ordinate dall'Istituto centrale di statistica, direttamente o a mezzo di Enti delegati, sono vincolate al più scrupoloso segreto d'ufficio e non possono essere rese note, per nessun titolo, se non in forma collettiva, in modo che non se ne possa fare alcun riferimento individuale ».

Coloro che, per ragioni del proprio ufficio, essendo venuti a conoscenza di notizie di carattere personale, le comunicano ad altri o se ne servono per scopi privati, sono passibili di una sanzione amministrativa fino a L. 120.000 elevabile, in caso di recidiva, fino a L. 800.000, senza pregiudizio delle pene in cui fossero incorsi per reati previsti dal codice penale.

ELENCO DELLE PERSONE DELLA FAMIGLIA

N. d'ordine	COGNOME E NOME (scrivere in stampatello)	RELAZIONE DI PARENTELA O DI CONVIVENZA CON IL CAPO FAMIGLIA
1	2	3
1		capo famiglia
2		
3		
4		
5		
6		
7		
8		
9		
10		
11		
12		

Data 1981

IL CAPO FAMIGLIA
(o chi per esso)

Nell'elenco a fianco devono essere indicati, per ciascun componente della famiglia, cognome, nome e relazione di parentela o di convivenza con il capo famiglia.

Ai fini del censimento, per famiglia si intende un insieme di persone legate da vincoli di matrimonio, parentela, affinità, adozione, affiliazione, tutela o da vincoli affettivi, coabitanti ed aventi dimora abituale nello stesso Comune (anche se non sono ancora iscritte nell'anagrafe della popolazione del Comune medesimo), che normalmente provvedono al soddisfacimento dei loro bisogni mediante la messa in comune di tutto o parte del reddito di lavoro o patrimoniale da esse percepito.

Una famiglia può essere costituita anche di una sola persona che provvede in tutto o in parte con i propri mezzi di sussistenza al soddisfacimento dei bisogni individuali.

Sono considerate facenti parte della famiglia, come membri aggregati di essa, anche le persone che, a qualsiasi titolo, convivono abitualmente con la famiglia stessa.

Nell'elencare le singole persone della famiglia, deve essere scrupolosamente osservato il seguente ordine:

- capo famiglia ;
- coniuge ;
- figli non sposati (in ordine decrescente di età) ;
- figli sposati e loro familiari ;
- altri parenti o affini del capo famiglia (indicare a seconda dei casi : padre, fratello, suocero, zio, nipote, cognato, ecc.) ;
- altre persone conviventi ;
- addetti ai servizi della famiglia.

Per le donne coniugate o vedove scrivere prima il cognome da nubile, poi il nome ed infine il cognome del marito preceduto da « in » per le coniugate e « ved. » per le vedove.

Non devono essere elencate le persone temporaneamente presenti presso la famiglia ; ad esse è riservata infatti la Sezione III.

Sezione I - NOTIZIE SULL'ABITAZIONE

(da compilarsi a cura del rilevatore)

<p>1 SPECIE DI ALLOGGIO</p> <p>1.1 Abitazione occupata . . . 1 <input type="checkbox"/></p> <p>1.2 Altro tipo di alloggio :</p> <ul style="list-style-type: none"> - alloggio precario per le famiglie terremotate . . . 2 <input type="checkbox"/> - altro 3 <input type="checkbox"/> <p>1.3 Abitazione non occupata :</p> <ul style="list-style-type: none"> - disponibile per la vendita o l'affitto . . . 4 <input type="checkbox"/> - utilizzabile per vacanza . . . 5 <input type="checkbox"/> - utilizzabile per lavoro . . . 6 <input type="checkbox"/> - per altri motivi 7 <input type="checkbox"/> <p>QUALORA NELL'ABITAZIONE O NELL'ALTRO TIPO DI ALLOGGIO COABITINO PIÙ FAMIGLIE INDICARE IL NUMERO D'ORDINE DEL FOGLIO O DEI FOGLI CON I QUALI SONO STATE CENSITE</p> <table border="1" style="width: 100%; border-collapse: collapse; margin-top: 5px;"> <thead> <tr> <th colspan="2" style="text-align: center;">NUMERO D'ORDINE</th> </tr> <tr> <th style="width: 50%;">Provvisorio</th> <th style="width: 50%;">Definitivo</th> </tr> </thead> <tbody> <tr> <td style="height: 20px;"> </td> <td style="height: 20px;"> </td> </tr> <tr> <td style="height: 20px;"> </td> <td style="height: 20px;"> </td> </tr> <tr> <td style="height: 20px;"> </td> <td style="height: 20px;"> </td> </tr> </tbody> </table>	NUMERO D'ORDINE		Provvisorio	Definitivo							<p>2 CARATTERISTICHE DEL FABBRICATO IN CUI È SITUATA L'ABITAZIONE</p> <p>2.1 Tipo di fabbricato:</p> <ul style="list-style-type: none"> - utilizzato esclusivamente ad uso abitativo . . . 1 <input type="checkbox"/> - utilizzato prevalentemente ad uso abitativo . . . 2 <input type="checkbox"/> - utilizzato prevalentemente ad uso non abitativo . . . 3 <input type="checkbox"/> - rurale 4 <input type="checkbox"/> <p>2.2 Indicare se il fabbricato è completamente separato da altre costruzioni: . . . 1 <input type="checkbox"/> si . . . 2 <input type="checkbox"/> no</p> <p>2.3 Tipo di costruzione:</p> <p>a) cemento armato</p> <ul style="list-style-type: none"> - a piano terra aperto 1 <input type="checkbox"/> - a piano terra chiuso con muratura 2 <input type="checkbox"/> <p>b) altro tipo 3 <input type="checkbox"/></p> <p>c) non individuato 4 <input type="checkbox"/></p> <p>2.4 Numero delle abitazioni del fabbricato (comprese le abitazioni non occupate):</p> <ul style="list-style-type: none"> - 1 abitazione . . . 1 <input type="checkbox"/> - 2 abitazioni . . . 2 <input type="checkbox"/> - da 3 a 8 abitazioni . . . 3 <input type="checkbox"/> - da 9 a 15 abitazioni . . . 4 <input type="checkbox"/> - da 16 a 30 abitazioni . . . 5 <input type="checkbox"/> - 31 abitazioni e più 6 <input type="checkbox"/> 	<p>3 PIANO IN CUI È SITUATA L'ABITAZIONE</p> <div style="border: 1px solid black; width: 40px; height: 20px; margin: 0 auto;"></div> <p>4 PROPRIETARIO DELL'ABITAZIONE</p> <ul style="list-style-type: none"> - Persona fisica 1 <input type="checkbox"/> - Impresa bancaria o assicuratrice 2 <input type="checkbox"/> - Altra impresa (di costruzioni, immobiliare, industriale, commerciale, ecc.) 3 <input type="checkbox"/> - Cooperativa edilizia di abitazione: <ul style="list-style-type: none"> - a proprietà individuale 4 <input type="checkbox"/> - a proprietà indivisa 5 <input type="checkbox"/> - Stato, Regione, Provincia, Comune 6 <input type="checkbox"/> - Enti previdenziali (INPS, INPDAI, ecc.) 7 <input type="checkbox"/> - Istituto Autonomo Case Popolari (I.A.C.P.) 8 <input type="checkbox"/> - Altro 9 <input type="checkbox"/>
NUMERO D'ORDINE												
Provvisorio	Definitivo											

<p>5 TITOLO DI GODIMENTO</p> <ul style="list-style-type: none"> - Proprietà, usufrutto o riscatto 1 <input type="checkbox"/> - Affitto o subaffitto . . . 2 <input type="checkbox"/> - Altro titolo 3 <input type="checkbox"/> 	<p>9 ACQUA POTABILE</p> <p>Indicare se l'abitazione:</p> <p>a) dispone di acqua corrente potabile di acquedotto:</p> <ul style="list-style-type: none"> - nell'interno dell'abitazione . . . 1 <input type="checkbox"/> - fuori dell'abitazione . . . 2 <input type="checkbox"/> <p>b) dispone di acqua potabile di pozzo o cisterna . . . 3 <input type="checkbox"/></p> <p>c) non dispone di acqua potabile (né di acquedotto, né di pozzo o cisterna) 4 <input type="checkbox"/></p>	<p>12 ELETTRICITÀ</p> <p>Indicare se l'abitazione dispone di elettricità:</p> <p style="text-align: right;">1 <input type="checkbox"/> si . . . 2 <input type="checkbox"/> no</p>
<p>6 EPOCA DI COSTRUZIONE O DI RICOSTRUZIONE</p> <ul style="list-style-type: none"> - prima del 1919 . . . 1 <input type="checkbox"/> - tra il 1919 e il 1945 . . . 2 <input type="checkbox"/> - tra il 1946 e il 1960 . . . 3 <input type="checkbox"/> - tra il 1961 e il 1971 . . . 4 <input type="checkbox"/> - tra il 1972 e il 1975 . . . 5 <input type="checkbox"/> - tra il 1976 e il 1980 . . . 6 <input type="checkbox"/> - dopo il 1980 7 <input type="checkbox"/> 	<p>10 GABINETTO (W.C.)</p> <p>10.1 Indicare se l'abitazione:</p> <p>a) dispone di gabinetto nell'interno dell'abitazione:</p> <ul style="list-style-type: none"> - uno 1 <input type="checkbox"/> - due o più 2 <input type="checkbox"/> <p>b) dispone di gabinetto fuori dell'abitazione . . . 3 <input type="checkbox"/></p> <p>c) non dispone di gabinetto . . . 4 <input type="checkbox"/></p> <p>10.2 Se l'abitazione dispone di gabinetto, indicare se è fornito di impianto (cassetta, vaschetta, ecc.) per lo scarico dell'acqua:</p> <p style="text-align: right;">1 <input type="checkbox"/> si . . . 2 <input type="checkbox"/> no</p>	<p>13 RISCALDAMENTO</p> <p>13.1 Indicare se l'abitazione:</p> <p>a) dispone di riscaldamento:</p> <ul style="list-style-type: none"> - fornito da impianto fisso centrale o autonomo . . . 1 <input type="checkbox"/> - fornito solo da apparecchi singoli (stufe, caminetti) che consentano il riscaldamento di tutte o della maggior parte delle stanze . . . 2 <input type="checkbox"/> - non dispone di impianto di riscaldamento né viene riscaldato con apparecchi singoli . . . 3 <input type="checkbox"/> <p>13.2 Tipo di combustibile o di energia prevalentemente usato:</p> <div style="border: 1px solid black; padding: 5px; margin: 5px 0; text-align: center;"> <i>rispondere solo per le abitazioni occupate</i> </div> <ul style="list-style-type: none"> - combustibili liquidi (olio combustibile, gasolio, ecc.) . . . 1 <input type="checkbox"/> - combustibili solidi (carbone, legna, ecc.) . . . 2 <input type="checkbox"/> - combustibili gassosi (gas di città, metano, ecc.) . . . 3 <input type="checkbox"/> - energia elettrica 4 <input type="checkbox"/> - altro 5 <input type="checkbox"/>
<p>7 STANZE</p> <ul style="list-style-type: none"> - Stanze adibite ad abitazione o promiscuamente anche ad altro uso N. <input style="width: 40px;" type="text"/> - Cucina (se ha caratteristiche di stanza) . . . N. <input style="width: 40px;" type="text"/> - Stanze adibite esclusivamente ad altro uso (ufficio, studio professionale, laboratorio, ecc.) N. <input style="width: 40px;" type="text"/> 	<p>11 BAGNO</p> <p>Indicare se l'abitazione dispone di bagno (vasca e/o doccia):</p> <p style="text-align: right;">1 <input type="checkbox"/> si . . . 2 <input type="checkbox"/> no</p>	<p>8 SUPERFICIE</p> <p>Indicare la superficie in metri quadrati: (interi, senza decimali)</p> <input style="width: 40px;" type="text"/> <input style="width: 40px;" type="text"/> <input style="width: 40px;" type="text"/>

1 RELAZIONE DI PARENTELA O DI CONVIVENZA
CON IL CAPO FAMIGLIA

ai fini del censimento per capo famiglia si
intende chi è considerato tale dalla famiglia

- Capo famiglia 1
- Coniuge (marito, moglie) 2
- Figlio (figliastro, figlio adottivo) 3
- Genitore (padre, madre) 4
- Suocero/a 5
- Genero, nuora 6
- Altro parente o affine 7
- Altra persona convivente 8
- Addetto ai servizi della famiglia (domestico,
collaboratore familiare, ecc.) 9

2 SESSO

- Maschio 1
- Femmina 2

3 LUOGO DI NASCITA

- Nel Comune di attuale dimora abituale (resi-
denza) 1
- In altro Comune
.....
(specificare il Comune) 2
-
(specificare la Provincia)
- All'estero
.....
(specificare lo Stato estero) 3

4 DATA DI NASCITA

.....
giorno mese anno

5 STATO CIVILE

- Celibe o nubile 1
- Coniugato 2
- Vedovo 3
- Separato legalmente 4
- Divorziato 5

6 CITTADINANZA

- Italiana 01
- Straniera
.....
(specificare)
- Nessuna (apolide) 99

7 LUOGO DI PRESENZA ALLA DATA DEL CENSIMENTO

7.1 Indicare se alla data del censimento la persona era presente
nel Comune di dimora abituale (residenza):

1 si no

Precisare se la persona, pur essendo presente alla data del cen-
simento nello stesso Comune di residenza, era eventualmente:

- ricoverata in un istituto di cura pubblico o pri-
vato (ospedale, clinica, ecc.) 2
- In altro luogo (convitto, caserma e simili) 3

7.2 Se alla data del censimento la persona era temporaneamente
assente dal Comune di dimora abituale (residenza) indicare:

a) se si trovava:

- in altro Comune

.....
(specificare il Comune) 4

.....
(specificare la Provincia)

- all'estero 5

(specificare lo Stato estero; per i membri di equi-
paggio indicare « imbarcato »)

b) il motivo della temporanea assenza:

- lavoro 1
- seguire familiari assenti
per motivi di lavoro 2
- studio 3
- ricovero in istituto di cura pubblico
o privato (ospedale, clinica, ecc.) 4
- altro (turismo, servizio di leva, ecc.) 5

8 LUOGO DI DIMORA ABITUALE (RESIDENZA) NEL
L'OTTOBRE 1976

rispondere solo se la persona è nata prima del 24 ottobre 1976

- Nel Comune di attuale dimora abituale (residenza) 6
- In altro Comune

.....
(specificare il Comune)

.....
(specificare la Provincia)

- All'estero

(specificare lo Stato estero)

9 ISTRUZIONE

rispondere solo se la persona è nata prima del 24 ottobre 1978

9.1 Indicare il titolo di studio più elevato conseguito:

- laurea
.....
(specificare)
- diploma
.....
(specificare)
- licenza di scuola media inferiore 60
- licenza elementare 70

9.2 Se non ha titoli di studio, indicare
se sa leggere e scrivere: 80 si 90 no

- 9.3 Indicare se frequenta:
- a) un corso regolare di studi (scuola elementare,
media o secondaria superiore, università) 1 si 2 no
 - b) la scuola materna 1 si 2 no

9.4 Indicare se frequenta un corso
di formazione professionale (*): 1 si 2 no

(*) Per corso di formazione professionale si intende un corso che abbia
tutti i seguenti requisiti: 1) durata non inferiore a tre mesi; 2) ri-
lascio di un attestato; 3) utilizzazione per migliorare o adegua-
re la capacità professionale.

PERSONE DELLA FAMIGLIA

DELLA PERSONA N.

10 CONDIZIONE PROFESSIONALE O NON PROFESSIONALE NELLA SETTIMANA PRECEDENTE LA DATA DEL CENSIMENTO

rispondere solo se la persona è nata prima del 24 ottobre 1967

10.1 Indicare se la persona è:

- occupata 1
- disoccupata alla ricerca di nuova occupazione 2
- in cerca di prima occupazione 3
- casalinga 4
- studente 5
- ritirata dal lavoro 6
- in servizio di leva 7
- in altra condizione 8

10.2 Indipendentemente dalla risposta fornita al punto 10.1, indicare le ore lavorate nella settimana presso un datore di lavoro o nell'azienda familiare. N.

Se la persona è occupata o disoccupata rispondere ai punti 10.3, 10.4, 10.5 indicando:

10.3 La professione, arte o mestiere, esercitata:

.....
(specificare)

10.4 In quale modo esercita la professione, arte o mestiere:

a) ALLE DIPENDENZE, COME:

- dirigente 01
- appartenente alla carriera direttiva 02
- impiegato 03
- appartenente alle categorie speciali (intermedi) 04
- capo operaio 05
- operaio specializzato o qualificato 06
- operaio comune (manovale, bracciante agricolo, ecc.) 07
- altro lavoratore dipendente (uscieri, guardiano, bidello, ecc.) 08
- apprendista 09
- lavorante a domicilio per conto di imprese 10
- graduato o militare di carriera delle FF.AA., o figura simile dei corpi di polizia e sicurezza interna 11

b) IN CONTO PROPRIO, COME:

- imprenditore 12
 - libero professionista 13
 - lavoratore in proprio (coltivatore diretto, mezzadro, esercente di negozio, artigiano, ecc.) 14
 - coadiuvante 15
- Ha lavoratori retribuiti o apprendisti alle proprie dipendenze? 1 si 2 no

10.5 Qual'è l'attività principale (o unica) dello stabilimento, azienda agricola, negozio, ufficio, ente, ecc., presso cui lavora:

.....
(specificare)

11 CONDIZIONE PROFESSIONALE O NON PROFESSIONALE NELL'OTTOBRE 1976

rispondere solo se la persona è nata prima del 24 ottobre 1962

11.1 Indicare se la persona era:

- occupata 1
- disoccupata alla ricerca di nuova occupazione 2
- in cerca di prima occupazione 3
- casalinga 4
- studente 5
- in altra condizione 6

11.2 Se la persona era occupata indicare:

- a) se lavorava: - alle dipendenze 1
- in conto proprio 2
- b) in quale settore:
- agricoltura, foreste, pesca 1
 - industria 2
 - commercio 3
 - altre attività 4

12 LUOGO DI STUDIO O DI LAVORO, TEMPO IMPIEGATO E MEZZO UTILIZZATO PER GLI SPOSTAMENTI

12.1 Indicare la denominazione e l'indirizzo del luogo di studio o di lavoro:

.....
(denominazione)

.....
(indirizzo: via, piazza, numero civico, località)

.....
(Comune e Provincia o Stato estero)

12.2 Indicare se la persona rientra giornalmente dal luogo di studio o di lavoro nella sua dimora abituale:

1 si 2 no

12.3 In caso di risposta affermativa, se la persona si è recata mercoledì ultimo scorso al luogo di studio o di lavoro precisato al punto 12.1, indicare:

- a) in quale delle seguenti fasce orarie hanno avuto inizio le lezioni o il lavoro:
- 7,15 - 7,44 1
 - 7,45 - 8,14 2
 - 8,15 - 8,44 3
 - 8,45 - 9,15 4
 - altro orario 5
- b) se si è recata più di una volta al luogo di studio o di lavoro 1 si 2 no
- c) il tempo impiegato per recarsi una sola volta (solo andata) da casa al luogo di studio o di lavoro:
- fino a 15 minuti 1
 - da 16 a 30 minuti 2
 - da 31 a 60 minuti 3
 - oltre 60 minuti 4
- d) il mezzo di trasporto utilizzato per compiere il tratto più lungo (in termini di distanza e non di tempo) del tragitto casa/luogo di studio o di lavoro:
- nessun mezzo (a piedi) 1
 - ferrovia, tram, metropolitana o altro mezzo pubblico (es.: funicolare) su rotaia. 2
 - autobus, filobus, corriera o altro mezzo pubblico (es.: taxi) su gomma 3
 - autobus aziendale o scolastico 4
 - auto privata (come conducente) 5
 - auto privata (come trasportato) 6
 - motocicletta, ciclomotore, scooter (come conducente o trasportato) 7
 - altro mezzo (bici, battello, funivia, ecc.) 8

Sezione III - NOTIZIE SULLE PERSONE
TEMPORANEAMENTE PRESENTI PRESSO LA FAMIGLIA
IL 25 OTTOBRE 1981

PERSONA N. 1	PERSONA N. 2	PERSONA N. 3
① SESSO — Maschio 1 <input type="checkbox"/> — Femmina 2 <input type="checkbox"/>	① SESSO — Maschio 1 <input type="checkbox"/> — Femmina 2 <input type="checkbox"/>	① SESSO — Maschio 1 <input type="checkbox"/> — Femmina 2 <input type="checkbox"/>
② DATA DI NASCITA _____ <small>(giorno) (mese) (anno)</small>	② DATA DI NASCITA _____ <small>(giorno) (mese) (anno)</small>	② DATA DI NASCITA _____ <small>(giorno) (mese) (anno)</small>
③ STATO CIVILE — Celibe o nubile . 1 <input type="checkbox"/> — Coniugato 2 <input type="checkbox"/> — Vedovo 3 <input type="checkbox"/> — Separato legalmente . . . 4 <input type="checkbox"/> — Divorziato 5 <input type="checkbox"/>	③ STATO CIVILE — Celibe o nubile . 1 <input type="checkbox"/> — Coniugato 2 <input type="checkbox"/> — Vedovo 3 <input type="checkbox"/> — Separato legalmente . . . 4 <input type="checkbox"/> — Divorziato 5 <input type="checkbox"/>	③ STATO CIVILE — Celibe o nubile . 1 <input type="checkbox"/> — Coniugato 2 <input type="checkbox"/> — Vedovo 3 <input type="checkbox"/> — Separato legalmente . . . 4 <input type="checkbox"/> — Divorziato 5 <input type="checkbox"/>
④ CITTADINANZA — Italiana 01 <input type="checkbox"/> — Straniera _____ <input type="checkbox"/> <small>(specificare)</small> — Nessuna (apolide) 99 <input type="checkbox"/>	④ CITTADINANZA — Italiana 01 <input type="checkbox"/> — Straniera _____ <input type="checkbox"/> <small>(specificare)</small> — Nessuna (apolide) 99 <input type="checkbox"/>	④ CITTADINANZA — Italiana 01 <input type="checkbox"/> — Straniera _____ <input type="checkbox"/> <small>(specificare)</small> — Nessuna (apolide) 99 <input type="checkbox"/>
⑤ MOTIVO DELLA TEMPORANEA PRESENZA — Lavoro 1 <input type="checkbox"/> — Altro 2 <input type="checkbox"/>	⑤ MOTIVO DELLA TEMPORANEA PRESENZA — Lavoro 1 <input type="checkbox"/> — Altro 2 <input type="checkbox"/>	⑤ MOTIVO DELLA TEMPORANEA PRESENZA — Lavoro 1 <input type="checkbox"/> — Altro 2 <input type="checkbox"/>

Stampa: abete grafica spa - Roma
Fotocomposizione: ILTE - Moncalieri
Finito di stampare nel mese di febbraio 1985

