

**12°**  
**censimento generale**  
**della popolazione**

25 ottobre 1981

**Volume II**

**dati sulle caratteristiche strutturali**  
**della popolazione e delle abitazioni**

Tomo I - Fascicoli provinciali

**88 - RAGUSA**

ISTITUTO CENTRALE DI STATISTICA	
UFF. REGIONALE per la CAMPANIA	
BIBLIOTECA	
Prot. 1859	Pos.
Napoli 23	9 10 86



**istat**  
Istituto Centrale di Statistica

roma 1984



## indice

### CARTA PLANIMETRICA

#### Tabelle sinottiche

Caratteri considerati nelle tavole comunali . . . . .	. pag.	X
Caratteri considerati nelle tavole provinciali . . . . .	»	XII

#### Introduzione .

1. Premessa . . . . .	»	XV
2. Definizioni . . . . .	»	XVI
Famiglia (pag. XVI) - Convivenza (pag. XVII) - Popolazione residente (pag. XVIII) - Popolazione presente (pag. XVIII) - Et� (pag. XVIII) - Grado di istruzione (pag. XIX) - Condizione professionale o non professionale (pag. XX) - Professione (pag. XXI) - Posizione nella professione (pag. XXII) - Ramo di attivit� economica (pag. XXIII) - Abitazione, stanza, altro tipo di alloggio (pag. XXIV) - Fabbricato (pag. XXV)		
3. Avvertenze alle tavole . . . . .	»	XXV
Tavole comunali (pag. XXV) - Tavole provinciali (pag. XXVII)		
4. Diffusione dei dati . . . . .	»	XXVIII
5. Qualit� dei dati . . . . .	»	XXVIII

### Parte prima - dati comunali

Tavola 1	— Superficie territoriale e densità — Popolazione residente e popolazione presente, per sesso . . . . .	pag.	3
Tavola 2	— Popolazione residente temporaneamente assente per sesso, luogo di presenza e motivo dell'assenza . . . . .	»	4
Tavola 3	— Popolazione residente per sesso e stato civile . . . . .	»	5
Tavola 4	— Popolazione residente per sesso e classe di età		
	A — Totale . . . . .	»	4
	B — Maschi . . . . .	»	6
	C — Femmine . . . . .	»	6
Tavola 5	— Popolazione residente in età da 6 anni in poi per sesso e grado di istruzione . . . . .	»	8
Tavola 6	— Popolazione residente che frequenta corsi regolari di studio e/o corsi di formazione professionale, per sesso e classe di età . . . . .	»	8
Tavola 7	— Popolazione residente attiva e non attiva per sesso		
	A — Totale . . . . .	»	10
	B — Maschi . . . . .	»	11
Tavola 8	— Popolazione residente attiva in condizione professionale, per sesso e ramo di attività economica		
	A — Totale . . . . .	»	10
	B — Maschi . . . . .	»	12
	C — Femmine . . . . .	»	12
Tavola 9	— Popolazione residente attiva in condizione professionale, per sesso, settore di attività economica e posizione nella professione		
	A — Totale . . . . .	»	14
	B — Agricoltura, caccia, foreste e pesca . . . . .	»	14
	C — Industrie . . . . .	»	15
	D — Altre attività . . . . .	»	15
Tavola 10	— Popolazione residente attiva in condizione professionale, per sesso, classe di età e settore di attività economica		
	A — Totale . . . . .	»	16
	B — Maschi . . . . .	»	16
	C — Femmine . . . . .	»	18
Tavola 11	— Popolazione residente non attiva per sesso, classe di età e condizione non professionale . . . . .	»	18
Tavola 12	— Popolazione residente che rientra giornalmente nella propria dimora abituale, secondo il luogo di lavoro o di studio . . . . .	»	20
Tavola 13	— Famiglie residenti per ampiezza della famiglia . . . . .	»	21
Tavola 14	— Famiglie residenti secondo la tipologia della famiglia . . . . .	»	20
Tavola 15	— Abitazioni in complesso (occupate e non occupate); altri tipi di alloggio . . . . .	»	22
Tavola 16	— Abitazioni occupate per titolo di godimento . . . . .	»	22
Tavola 17	— Abitazioni occupate per epoca di costruzione . . . . .	»	24
Tavola 18	— Abitazioni occupate per numero di stanze . . . . .	»	24
Tavola 19	— Abitazioni occupate per servizio installato . . . . .	»	26

Tavola 20 — Abitazioni occupate per figura giuridica del proprietario e titolo di godimento . . . . .	pag.	26
Tavola 21 — Abitazioni non occupate per motivo della non occupazione . . . . .	»	28
Tavola 22 — Abitazioni non occupate per servizio installato . . . . .	»	28
Tavola 23 — Abitazioni non occupate per figura giuridica del proprietario . . . . .	»	29

### Parte seconda - dati provinciali

Tavola 1 — Popolazione residente per singolo anno di età, sesso e stato civile . . . . .	»	32
Tavola 2 — Popolazione presente per singolo anno di età, sesso e stato civile . . . . .	»	34
Tavola 3 — Popolazione residente per sesso, classe di età e luogo di nascita . . . . .	»	36
Tavola 4 — Popolazione residente in età da 6 anni in poi per grado di istruzione, sesso, classe di età, condizione professionale o non professionale . . . . .	»	37
Tavola 5 — Popolazione residente attiva e non attiva per sesso e classe di età, attiva per ramo di attività economica e posizione nella professione; non attiva per condizione non professionale . . . . .	»	38
Tavola 6 — Popolazione residente attiva e non attiva per sesso e stato civile; attiva per ramo di attività economica e posizione nella professione; non attiva per condizione non professionale . . . . .	»	40
Tavola 7 — Popolazione residente attiva in condizione professionale per sesso, posizione nella professione, ramo e classe di attività economica . . . . .	»	42
Tavola 8 — Popolazione residente attiva in condizione professionale per sesso e professione . . . . .	»	44
Tavola 9 — Popolazione residente attiva in condizione professionale per sesso e categoria socio-professionale . . . . .	»	48
Tavola 10 — Popolazione residente occupata per ramo di attività economica, ore lavorate e posizione nella professione . . . . .	»	49
Tavola 11 — Popolazione residente in età da 14 anni in poi non occupata, per sesso e numero di ore lavorate . . . . .	»	49
Tavola 12 — Popolazione residente in età da 19 anni in poi per sesso, luogo di residenza nel 1976, condizione nel 1976 e nel 1981 . . . . .	»	50
Tavola 13 — Stranieri residenti per classe di età e sesso; condizione professionale per settore di attività economica e posizione nella professione; condizione non professionale . . . . .	»	52
Tavola 14 — Famiglie residenti per ampiezza e tipo della famiglia . . . . .	»	53
Tavola 15 — Famiglie residenti con almeno un nucleo familiare, per tipo del nucleo e ampiezza della famiglia . . . . .	»	54
Tavola 16 — Famiglie residenti per tipo di famiglia e di componenti . . . . .	»	54
Tavola 17 — Famiglie residenti per ampiezza, stato civile, classe di età e sesso del capo famiglia di censimento . . . . .		
A — Totale . . . . .	»	55
B — Maschi . . . . .	»	56
C — Femmine . . . . .	»	57

Tavola 18 — Famiglie residenti per condizione professionale o non professionale dei componenti e condizione del capo famiglia di censimento . . . . .	pag.	58
Tavola 19 — Famiglie residenti per ampiezza e numero di componenti (occupati, in età inferiore a 6 anni, in età di 60 anni e più, in età di 75 anni e più) . . . . .	»	58
Tavola 20 — Famiglie residenti per ampiezza e specie di alloggio in cui dimorano . . . . .	»	59
Tavola 21 — Famiglie residenti per tipo della famiglia e numero di figli conviventi . . . . .	»	60
Tavola 22 — Convivenze e componenti permanenti, attivi e non attivi, per specie della convivenza . . . . .	»	60
Tavola 23 — Convivenze secondo il numero di componenti presenti per sesso e specie della convivenza . . . . .	»	60
Tavola 24 — Abitazioni occupate per numero di occupanti, numero di stanze e titolo di godimento . . . . .	»	62
Tavola 25 — Abitazioni occupate per numero di stanze, numero di famiglie, figura giuridica del proprietario, epoca di costruzione e titolo di godimento, numero di servizi installati . . . . .	»	64
Tavola 26 — Abitazioni occupate per tipo di fabbricato, numero di stanze, epoca di costruzione, servizi installati . . . . .	»	66
Tavola 27 — Abitazioni occupate per servizi installati, numero di occupanti, numero di stanze, titolo di godimento, figura giuridica del proprietario ed epoca di costruzione . . . . .	»	68
Tavola 28 — Abitazioni occupate per numero di stanze e numero dei componenti delle famiglie secondo la condizione occupazionale . . . . .	»	70
Tavola 29 — Abitazioni non occupate per numero di stanze, motivo della non occupazione, tipo di fabbricato, figura giuridica del proprietario ed epoca di costruzione . . . . .	»	72
Tavola 30 — Occupati per settore di attività economica, luogo di lavoro, tempo impiegato e mezzo utilizzato		
A — Agricoltura, caccia, foreste e pesca . . . . .	»	73
B — Industrie . . . . .	»	74
C — Altre attività . . . . .	»	75
D — Totale . . . . .	»	76
Tavola 31 — Studenti per luogo di studio, tempo impiegato e mezzo utilizzato . . . . .	»	77

### Appendice

- A — Tipologia completa delle famiglie
  - B — Confronto tra le classi di età ai censimenti demografici del 1951, 1961, 1971 e 1981.
  - C — Variazioni territoriali e di nome nelle circoscrizioni amministrative (periodo: 25 ottobre 1971 - 24 ottobre 1981)
  - D — Zone di territorio in contestazione tra Comuni
  - E — Categorie socio-professionali secondo la professione e la posizione nella professione.
  - F — Tavole disponibili
- Tracciati records
- Fac simile del *Foglio di famiglia*.

tabelle  
sinottiche














## introduzione

### 1. — PREMESSA

Il 12° Censimento generale della popolazione e il Censimento generale delle abitazioni sono stati effettuati con riferimento alla data del 25 ottobre 1981, in attuazione della legge 18 dicembre 1980, n. 864 e del relativo regolamento di esecuzione (D.P.R. 28 settembre 1981, n. 542).

Il piano della rilevazione è stato predisposto sulla base delle proposte formulate da un'apposita Commissione di studio istituita presso l'Istituto Centrale di Statistica della quale hanno fatto parte docenti universitari e rappresentanti di Amministrazioni Pubbliche, nonché di vari Enti interessati all'utilizzazione dei dati censuari.

Il piano di pubblicazione, modificato rispetto al 1971, in particolare, per quanto riguarda la disponibilità dei risultati in funzione delle diverse aggregazioni territoriali, si articola nel modo seguente:

Volume I — **Primi risultati provinciali e comunali sulla popolazione e sulle abitazioni (Dati provvisori)** (Maggio 1982)

Volume II — **Dati sulle caratteristiche strutturali della popolazione e delle abitazioni**  
Tomo 1 — Fascicoli provinciali (95 fascicoli)  
Tomo 2 — Fascicoli regionali (20 fascicoli)  
Tomo 3 — Fascicolo nazionale

Volume III — **Popolazione delle frazioni geografiche e delle località abitate dei Comuni** (20 fascicoli regionali e 1 fascicolo nazionale).

Volume IV — **Atti del censimento.**

Un apposito volume riporta i dati sulla popolazione residente legale dei singoli Comuni, un altro infine sarà dedicato ad una relazione illustrativa ed interpretativa dei risultati censuari.

Il presente fascicolo consta di due parti:

*Parte prima:* 23 tavole con dati riferiti ai singoli Comuni della Provincia;

*Parte seconda:* 31 tavole, con dati riguardanti l'incrocio dei caratteri considerati, elaborate a livello provinciale.

Qui di seguito vengono riportate ed illustrate le definizioni dei caratteri ai quali si riferiscono i dati contenuti nel fascicolo; allo scopo di assicurare una esatta interpretazione dei dati stessi vengono inoltre fornite avvertenze specifiche per alcune tavole, nonché talune indicazioni sugli ulteriori canali di accesso all'informazione censuaria e sulla qualità dei risultati.

Per una più completa conoscenza delle modalità tecniche seguite per l'esecuzione del censimento, vedasi il fascicolo dell'Istituto Centrale di Statistica - 12° Censimento della popolazione e 6° Censimento dell'industria, del commercio, dei servizi e dell'artigianato, 25-26 ottobre 1981, *Disposizioni e istruzioni per gli Organi periferici*, Roma 1981.

La denominazione e le circoscrizioni territoriali dei Comuni, delle Province e delle Regioni fanno riferimento alla situazione esistente alla data del 25 ottobre 1981 (Cfr. Istituto Centrale di Statistica - *Elenco dei Comuni al 25 ottobre 1981*, Roma 1982).

## 2. — DEFINIZIONI

### FAMIGLIA

Ai fini del censimento, per famiglia s'intende un insieme di persone legate da vincoli di matrimonio, parentela, affinità, adozione, affiliazione, tutela o da vincoli affettivi, coabitanti ed aventi dimora abituale nello stesso Comune, che normalmente provvedono al soddisfacimento dei loro bisogni mediante la messa in comune di tutto o parte del reddito di lavoro o patrimoniale da esse percepito.

Una famiglia può essere costituita anche di una sola persona la quale provvede in tutto o in parte con i propri mezzi di sussistenza al soddisfacimento dei bisogni individuali.

Sono considerate facenti parte della famiglia, come membri aggregati di essa, anche le persone addette ai servizi domestici, nonché le altre persone che, a qualsiasi titolo, convivono abitualmente con la famiglia stessa.

Ai fini del censimento, si considera **capo famiglia** colui che è ritenuto tale dalla famiglia. Questa definizione differisce da quella utilizzata nei censimenti del 1961 e 1971 a seguito delle innovazioni legislative in materia di diritto di famiglia.

Per la classificazione delle famiglie è stata adottata, analogamente agli spogli effettuati in occasione dei censimenti del 1961 e 1971, la seguente tipologia:

- Famiglie di Tipo A, *se composte di solo capo famiglia* (con o senza membri aggregati);
- Famiglie di Tipo B, *se composte di capo famiglia e coniuge* (con o senza membri aggregati);

- Famiglie di Tipo C, *se composte di capo famiglia, coniuge e figli* (con o senza membri aggregati). Sono considerate di tipo C anche le famiglie in cui manca il coniuge, cioè composte di capo famiglia e figli (con o senza membri aggregati);
- Famiglie di Tipo D, *se composte di capo famiglia, coniuge, figli, ascendenti e/o altri parenti* (con o senza membri aggregati). Sono considerate di tipo D anche le famiglie composte di: capo famiglia, figli, ascendenti e/o altri parenti; capo famiglia, coniuge, ascendenti e/o altri parenti; capo famiglia, ascendenti e/o altri parenti.

Per una migliore conoscenza delle strutture familiari, si è provveduto ad analizzare più in profondità le famiglie di tipo C e di tipo D, individuando al loro interno gruppi ulteriori di famiglie, pervenendo così ad una tipologia più articolata (cfr. Tavola provinciale n. 14). Il contenuto dei singoli gruppi è reso esplicito in Appendice (punto A).

Questa tipologia è stata concepita in funzione dell'obiettivo di procedere, per quanto possibile, all'individuazione dei nuclei familiari.

Per **nucleo familiare** s'intende la coppia sposata senza figli o con uno o più figli mai sposati, nonché un solo genitore con uno o più figli mai sposati.

Si possono quindi avere i seguenti quattro tipi di nuclei familiari:

- coniugi senza figli o con figli tutti non celibi o nubili;
- coniugi con almeno un figlio mai sposato;
- padre con almeno un figlio mai sposato;
- madre con almeno un figlio mai sposato.

In questo fascicolo risultano enucleate le famiglie con almeno un nucleo familiare (cfr. Tavola provinciale n. 15) in quanto non è stato possibile provvedere ad un accertamento esaustivo dei nuclei familiari sia per l'assenza sul *Foglio di famiglia* di quesiti specifici o di notizie comunque indispensabili, sia perché si è rinunciato ad ulteriori esplorazioni che pure in qualche caso avrebbero consentito l'individuazione di altri nuclei.

Si è del parere, comunque, che i citati criteri di spoglio — peraltro applicati all'universo delle famiglie e non ad un campione come generalmente praticato negli altri Paesi — assicurino risultati pienamente soddisfacenti, tenuto anche conto che — stando alle risultanze di uno spoglio campionario condotto sulla base dei dati censuari del 1971 (cfr. Istituto Centrale di Statistica — *Indagine sui nuclei familiari*, Collana d'informazioni, n. 6 del 1982) — le famiglie mononucleari rappresentano il 97% circa delle famiglie con due o più componenti.

## CONVIVENZA

Ai fini del censimento, per convivenza s'intende un insieme di persone che, senza essere legate da vincoli di matrimonio, parentela, affinità e simili, conducono vita in comune per motivi religiosi, di cura, di assistenza, militari, di pena, e simili.

Sono considerate facenti parte della convivenza anche le persone addette alla convivenza stessa per ragioni d'impiego o di lavoro e che vi convivono abitualmente, purché non costituiscano famiglia a sé stante.

## POPOLAZIONE RESIDENTE

La popolazione residente di ciascun Comune è costituita dalle persone aventi dimora abituale nel Comune e ivi presenti alla data del censimento e dalle persone aventi anch'esse dimora abituale nel Comune, ma che alla data del censimento risultavano assenti per uno dei seguenti motivi:

- emigrazione in altro Comune o all'estero, nel caso si tratti di emigrazione per l'esercizio di occupazioni stagionali o temporanee;
- servizio di leva, di richiamo alle armi, di volontariato;
- istruzione, noviziato religioso;
- ricovero in istituti di cura, di qualsiasi natura, purché la permanenza nel Comune di temporanea presenza non superi i due anni;
- detenzione in attesa di giudizio, condanna inferiore a cinque anni, obbligo di soggiorno per misura di prevenzione, rieducazione, purché la permanenza nel Comune di temporanea presenza non superi i cinque anni;
- affari, turismo, breve cura, e simili;
- servizio statale all'estero;
- missione fuori sede, compresa la frequenza di corsi di qualificazione o aggiornamento professionali, nonché di avanzamento;
- imbarco su navi della marina militare e mercantile.

È il caso di precisare, sulla base della predetta definizione, che a livello provinciale la popolazione residente temporaneamente assente risulta dalla somma dei dati comunali e pertanto comprende anche le persone temporaneamente assenti da un Comune della Provincia che alla data del censimento erano temporaneamente presenti in un altro Comune della Provincia stessa.

**La popolazione residente, a norma dell'art. 2 del D.P.R. 542 del 28 settembre 1981, è considerata popolazione legale.** Il relativo ammontare, per Comuni, Province e Stato è pubblicato sulla Gazzetta Ufficiale n. 95, del 7 aprile 1983, Supplemento ordinario n. 17.

## POPOLAZIONE PRESENTE

La popolazione presente di ciascun Comune è costituita dalle persone presenti nel Comune alla data del censimento ed aventi in esso dimora abituale, nonché dalle persone temporaneamente presenti nel Comune alla data del censimento, ma aventi abituale dimora in altro Comune o all'estero.

## ETÀ

L'età è computata in anni compiuti. Così ad esempio:

- 0 anni: dalla nascita al giorno precedente il 1° compleanno;
- 1 anno: dal giorno del 1° compleanno al giorno precedente il 2° compleanno;
- meno di 5 anni: dalla nascita al giorno precedente il 5° compleanno;
- da 5 a 9 anni: dal giorno del 5° compleanno al giorno precedente il 10° compleanno.



Poiché tale criterio è stato reintrodotta in occasione del censimento demografico del 1971, al fine di rendere più agevoli i confronti temporali, si forniscono in Appendice (punto B) indicazioni utili per la ricostruzione delle classi di età per le quali può essere effettuato il confronto dei dati comunali.

## GRADO DI ISTRUZIONE

Si riferisce al più alto titolo di studio conseguito in qualsiasi scuola (pubblica o privata, italiana o straniera, anche all'estero) e non alla più alta classe o al più alto corso frequentato con successo.

<b>Laureati</b>	coloro che, avendo seguito un corso completo di studi universitari (della durata minima di quattro anni), hanno conseguito un diploma di laurea.
<b>Diplomati</b>	coloro che hanno conseguito un diploma di maturità o di abilitazione di scuola secondaria di secondo grado. Con tale voce sono altresì indicate le persone che hanno conseguito una abilitazione specifica dopo un corso di studi universitari della durata inferiore a quattro anni (diploma di statistica, di vigilanza alle scuole elementari, ISEF, ecc.).
<b>Forniti di licenza media inferiore</b>	coloro che hanno conseguito una licenza di scuola secondaria di primo grado che consenta l'accesso alle scuole secondarie di secondo grado.
<b>Forniti di licenza elementare</b>	coloro che hanno conseguito la licenza elementare o il certificato rilasciato da un corso di scuola popolare di tipo C (assimilabile alla licenza elementare).
<b>Alfabeti privi di titolo di studio</b>	coloro che hanno dichiarato di saper leggere e scrivere pur non avendo conseguito la licenza elementare, nonché gli scolari anche se iscritti alla 1 <sup>a</sup> elementare. Sono comprese in tale gruppo anche le persone che hanno conseguito il certificato di proscioglimento (3 <sup>a</sup> elementare) fino al 1955, anno nel quale tale certificato venne abolito. Poiché nel censimento del 1961 le persone fornite del certificato di proscioglimento vennero comprese tra le persone in possesso di licenza di scuola elementare, ai fini di un corretto confronto fra i dati di questi due censimenti occorre considerare congiuntamente i gruppi dei <i>forniti di licenza elementare</i> e degli <i>alfabeti privi di titolo di studio</i> .
<b>Analfabeti</b>	coloro che hanno dichiarato di non sapere leggere e scrivere.

## CONDIZIONE PROFESSIONALE O NON PROFESSIONALE

La popolazione in condizione professionale è costituita dalle persone che nella settimana precedente la data del censimento risultavano occupate o disoccupate alla ricerca di nuova occupazione.

**Occupati** coloro che possiedono un'occupazione (in proprio o alle dipendenze) da cui traggono un profitto o una retribuzione. Sono considerati tali anche coloro che collaborano, senza avere un regolare rapporto di lavoro, con un familiare che svolge un'attività lavorativa in proprio.

**Disoccupati alla ricerca di nuova occupazione** coloro che hanno perduto una precedente occupazione alle dipendenze e sono alla ricerca attiva di una nuova occupazione, essendo in grado di accettarla se viene loro offerta.

La popolazione in condizione non professionale è costituita:

- a) da tutti i bambini e ragazzi con meno di 14 anni;
- b) dalle persone in cerca di prima occupazione;
- c) dalle casalinghe;
- d) dagli studenti;
- e) dalle persone ritirate dal lavoro;
- f) dagli altri censiti in età da 14 anni in poi che non rientrano nei gruppi di cui alle lettere da b) ad e). Tra questi ultimi sono compresi anche coloro che stanno assolvendo gli obblighi di leva, tali persone al censimento del 1971 venivano attribuite alla popolazione in condizione professionale o a quella in condizione non professionale sulla base della condizione nella quale si trovavano prima dell'inizio del servizio di leva.

Si riportano di seguito le relative definizioni:

**Persone in cerca di prima occupazione** coloro che non hanno mai esercitato un'attività lavorativa o hanno cessato un'attività lavorativa in proprio e sono alla ricerca attiva di un'occupazione alle dipendenze essendo in grado di accettarla se viene loro offerta.

**Casalinghe** coloro che si dedicano prevalentemente alla cura della propria famiglia e della propria casa.

**Studenti** coloro che si dedicano prevalentemente allo studio.

**Persone ritirate dal lavoro** coloro che hanno cessato una attività lavorativa per raggiunti limiti di età o altra causa.

Anche ai fini del confronto con i dati del censimento del 1971, si precisa che **le persone in condizione professionale e quelle in cerca di prima occupazione confluiscono nella cosiddetta popolazione attiva. La popolazione in condizione non professionale depurata dalle persone in cerca di prima occupazione, costituisce invece la popolazione non attiva.**

In ordine sempre ai confronti temporali, è necessario tener presente che nei precedenti censimenti si è utilizzato il concetto di condizione *abituale*, non essendo previsto che la risposta ai quesiti sull'attività professionale dovesse essere fornita facendo riferimento alla data del censimento. Con le innovazioni introdotte è stato recepito il criterio seguito nelle rilevazioni correnti delle forze di lavoro.

## PROFESSIONE

Per professione s'intende l'attività individuale esercitata dalle persone costituenti la popolazione attiva, ad esclusione delle persone in cerca di prima occupazione. La specificazione della professione, cioè la *qualificazione tecnologica* dell'attività individuale è determinata dal genere di lavoro o di servizio esplicito (ad esempio: industriale, commerciante, medico, avvocato, contabile, falegname, ebanista, fabbro ferraio, elettricista... ecc.).

Il lavoro connesso con l'esercizio di una professione è caratterizzato da uno sforzo fisico o intellettuale da parte della persona, nonché dall'oggetto sul quale tale sforzo viene esercitato. In relazione alla prevalenza ed alla natura di questi vari elementi si è soliti fare distinzione tra lavoro prevalentemente intellettuale e lavoro prevalentemente manuale. Le attività di carattere prevalentemente intellettuale sono comunemente designate come *professioni o arti liberali*; quelle di carattere prevalentemente manuale come *arti o mestieri*. Tuttavia, per semplicità di linguaggio, si designano usualmente con il termine *professioni* sia le professioni e arti liberali, sia le arti e i mestieri.

Per le persone addette al culto e i militari di carriera esercitanti una professione non inerente all'esercizio del culto o all'attività tipicamente militare è stata considerata l'attività di tipo civile da esse svolta (ad esempio: per un sacerdote secolare esercitante la professione di insegnante presso una scuola pubblica o privata si è considerata la professione di *insegnante*; per una suora infermiera si è considerata la professione di *infermiera*; per un capitano medico si è considerata la professione di *medico*, e così via).

*Per le persone disoccupate è stata considerata la professione esercitata prima della disoccupazione.*

Per notizie più analitiche si rinvia al volume dell'Istituto Centrale di Statistica — *Classificazione delle professioni*, Metodi e Norme, Serie C, n. 9, Maggio 1981.

Per la professione e i due caratteri seguenti (posizione nella professione ed attività economica) è necessario tener presente che le persone con più di una attività lavorativa hanno fornito le notizie facendo riferimento alla principale attività svolta, cioè a quella che per continuità di lavoro, per importanza economica o altre considerazioni era ritenuta da esse la prevalente.

## POSIZIONE NELLA PROFESSIONE

Per posizione nella professione s'intende la condizione della persona espletante un'attività economica in rapporto all'unità locale in cui viene svolta l'attività stessa.

Nel presente volume le posizioni nella professione risultano raggruppate nel modo seguente:

### **Imprenditori, liberi professionisti:**

*imprenditori* — coloro che gestiscono in proprio un'impresa (azienda agricola, industriale, commerciale, ecc.), nella quale non impiegano l'opera manuale propria o di familiari, ma quella di dipendenti;

*liberi professionisti* — coloro che esercitano in proprio una professione o arte liberale (notaio, medico, ingegnere, avvocato, ecc.).

**Lavoratori in proprio:** coloro che gestiscono un'azienda agricola, una piccola azienda industriale, una bottega artigiana, un negozio o un esercizio pubblico partecipandovi col proprio lavoro manuale. In tale posizione sono compresi anche i coltivatori diretti, i mezzadri e simili, i soci di cooperative aventi figura di lavoratori in proprio e chi lavora nel proprio domicilio direttamente per conto di consumatori e non su commissione di imprese.

**Coadiuvanti:** coloro che collaborano con un familiare che svolge un'attività lavorativa in proprio, senza avere un rapporto di lavoro regolato da contratto.

### **Dirigenti e impiegati:**

*dirigenti* — coloro che ricoprono un ruolo caratterizzato da un elevato grado di professionalità, autonomia e potere decisionale. Per la Pubblica Amministrazione si considerano in tale posizione le qualifiche previste dal D.P.R. 30 giugno 1972, n. 748, nonché le qualifiche equivalenti presso tutte le altre Amministrazioni, siano esse a carattere centrale o locale. Per gli appartenenti alle FF. AA. e corpi simili sono considerati come dirigenti gli ufficiali con grado superiore a quello di tenente colonnello o posizioni assimilate;

*appartenenti alla carriera direttiva* — coloro che con diverso grado di responsabilità, discrezionalità di poteri e autonomia, esercitano una funzione direttiva (tecnica o amministrativa). Per gli appartenenti alle FF. AA. e corpi simili sono considerati come direttivi gli ufficiali con grado inferiore a quello di colonnello o posizioni assimilate;

*impiegati* — coloro che esercitano una funzione di concetto o esecutiva tecnica o amministrativa;

*appartenenti alle categorie speciali (intermedi)* — coloro che esercitano una funzione intermedia tra quella degli impiegati e quella degli operai specializzati vale a dire chi guida e controlla, con apporto di adeguata competenza tecnico-pratica, gruppi di altri lavoratori.

### **Lavoratori dipendenti:**

*capi operai* — coloro che svolgono una attività per la cui esecuzione si richiedono conoscenze di tipo specialistico ed hanno eventualmente responsabilità di guida di personale;

*operai specializzati o qualificati* — coloro che svolgono una attività per la cui esecuzione si richiedono adeguate cognizioni tecnico-pratiche conseguite o in istituti professionali o mediante istruzione equivalente o acquisite con il necessario tirocinio e pratica, nonché chi esegue con perizia il lavoro manuale affidatogli essendo in possesso di specifiche capacità tecnico-pratiche;

*operai comuni* — coloro che eseguono lavori di carattere manuale e non sono compresi nelle categorie precedenti (manovale, bracciante agricolo, ecc.);

*altri lavoratori dipendenti* — coloro che esercitano mansioni di usciere, bidello, guardiano e simili;

*apprendisti* — coloro che esercitano un'attività lavorativa per l'apprendimento di una professione ed il successivo conseguimento di una qualifica;

*lavoranti a domicilio* — coloro che lavorano nel proprio domicilio esclusivamente o prevalentemente su commissione di imprese (industriali, commerciali, artigiane) e non direttamente per conto di consumatori;

*graduati o militari di carriera delle FF.AA. o figure similari dei corpi di polizia e sicurezza interna* — gli appartenenti alle FF.AA. e corpi similari con grado fino a caporal maggiore o assimilati, nonché i vigili urbani e del fuoco.

## RAMO DI ATTIVITÀ ECONOMICA

Per ramo di attività economica s'intende il campo di attività in cui viene esercitata la professione, arte o mestiere. Esso è determinato, di norma, in base all'attività (unica o prevalente) delle singole *unità locali* in cui il censito svolge la propria professione, arte o mestiere (ad esempio: azienda agricola, stabilimento industriale, bottega artigiana, negozio, esercizio pubblico, sede o filiale bancaria e assicurativa, ospedale, gabinetto medico, studio professionale, ministero, amministrazione comunale). I rami in cui si articola la classificazione delle attività economiche sono i seguenti:

- 0. — Agricoltura, caccia, foreste e pesca
- 1. — Energia, gas e acqua
  - 1.A — Estrazione di combustibili solidi, liquidi e gassosi; industria petrolifera
  - 1.B — Energia elettrica, gas e acqua
- 2. — Industrie estrattive, industrie manifatturiere per la trasformazione di minerali non energetici e prodotti derivati; industrie chimiche
- 3. — Industrie manifatturiere per la lavorazione e la trasformazione dei metalli; meccanica di precisione
- 4. — Industrie manifatturiere alimentari, tessili, delle pelli e cuoio, dell'abbigliamento, del legno, mobili e altre industrie manifatturiere
- 5. — Industria delle costruzioni e delle installazioni di impianti per l'edilizia
- 6. — Commercio, pubblici esercizi e alberghi; riparazioni di beni di consumo e di veicoli
  - 6.A — Commercio, pubblici esercizi e alberghi
  - 6.B — Riparazioni di beni di consumo e di veicoli
- 7. — Trasporti e comunicazioni
- 8. — Credito e assicurazione, servizi prestati alle imprese; noleggio
  - 8.A — Credito e assicurazione
  - 8.B — Servizi prestati alle imprese; noleggio
- 9. — Pubblica amministrazione; servizi pubblici e privati
  - 9.A — Pubblica amministrazione
  - 9.B — Servizi pubblici e privati

Si fa presente che non risulta possibile procedere ad un completo confronto dei dati per ramo di attività economica con i corrispondenti dati del 1971, in quanto la relativa classificazione ha subito una profonda revisione (cfr. Istituto Centrale di Statistica — *Classificazione delle attività economiche*, Metodi e Norme, Serie C, n. 8, Maggio 1981), essendo stato necessario renderla ragguagliabile alla NACE (Nomenclatura generale delle attività economiche nelle Comunità Europee) concordata in sede comunitaria.

### ABITAZIONE, STANZA, ALTRO TIPO DI ALLOGGIO

Ai fini del censimento, per abitazione s'intende un insieme di vani, o anche un vano solo, destinato funzionalmente ad uso di alloggio, che dispone di un ingresso indipendente su strada, pianerottolo, cortile, terrazza, ballatoio, e simili e che alla data del censimento è occupata o è destinata ad essere occupata da una famiglia o da più famiglie coabitanti.

*Un'abitazione si considera occupata se in essa abitano una o più persone aventi la dimora abituale nel Comune di censimento, anche se temporaneamente assenti alla data del censimento stesso; non occupata se in essa non abita alcuna persona o se è abitata solo da persone temporaneamente presenti nel Comune di censimento (è il caso ad esempio di studenti che frequentano un corso di studi nel Comune di censimento).*

È da considerare non occupata l'abitazione:

- disponibile per la vendita o l'affitto;
- utilizzabile per vacanza in quanto chi ne dispone la occupa soltanto in uno o più periodi dell'anno (abitazioni ubicate generalmente in località turistiche);
- utilizzabile per lavoro, cioè se trattasi di abitazione secondaria che viene occupata saltuariamente da chi ne dispone per motivi di lavoro (ad esempio: casa di campagna destinata ai lavori agricoli nell'epoca del raccolto, abitazione secondaria situata generalmente in un Comune diverso da quello di dimora abituale utilizzata per lo svolgimento della propria attività lavorativa);
- non occupata per altro motivo in quanto già venduta o affittata, ma non ancora occupata; non più occupata da chi ne dispone, per trasferimento a seguito di emigrazione definitiva verificatasi in particolare nelle zone montane di spopolamento.

Il titolo di godimento dell'abitazione fa riferimento al titolo in base al quale la famiglia dispone dell'abitazione stessa. I titoli di godimento considerati sono:

- *proprietà*, alla quale è stato assimilato l'usufrutto; sotto tale voce sono comprese anche le abitazioni a riscatto;
- *affitto*, che comprende anche il subaffitto;
- *altro titolo*, per i casi di uso gratuito dell'abitazione, di godimento per prestazione di servizi, ecc.

L'epoca di costruzione o di ricostruzione fa riferimento all'anno di ultimazione della costruzione o ricostruzione. Nel caso in cui l'abitazione sia stata costruita in anno posteriore a quello del relativo fabbricato, a seguito di ricostruzione parziale, ampliamento o sopraelevazione, è stato considerato l'anno di termine della ricostruzione, dell'ampliamento o della sopraelevazione.

Per quanto concerne la superficie dell'abitazione è da tener presente che essa fa riferimento alla superficie dei pavimenti delle stanze e dei vani accessori con esclusione della superficie di balconi, terrazze, verande, cantine, garages, portici, loggiati, solai, cortili, ecc.

Per stanza s'intende un locale, facente parte di un'abitazione, che riceve aria e luce dall'esterno ed ha dimensioni tali da consentire la collocazione di un letto lasciando lo spazio utile per il movimento di una persona. La cucina, se risponde a tale definizione, è considerata stanza.

Per altro tipo di alloggio s'intende il locale che, pur non essendo funzionalmente destinato ad abitazione di una famiglia (cantina, soffitta, magazzino, negozio, ufficio, ecc.) ovvero non avendo le caratteristiche proprie dell'abitazione (roulotte, natante, grotta, carrozzone, ecc.), risulta alla data del censimento occupato di fatto da una o più famiglie residenti.

### FABBRICATO

Per fabbricato s'intende qualsiasi costruzione, comprendente almeno un'abitazione, isolata da vie o spazi vuoti oppure separata da altre costruzioni mediante muri maestri che si elevano, senza soluzione di continuità, dalle fondamenta al tetto, che disponga di uno o più accessi all'esterno e che possa avere una o più scale autonome.

## 3. — AVVERTENZE ALLE TAVOLE

### TAVOLE COMUNALI

#### Tavola 1:

— l'elenco dei Comuni che hanno subito variazioni territoriali e di nome tra il 1971 ed il 1981 è riportato in Appendice (punto C);

— i dati sulla superficie territoriale dei Comuni sono stati forniti dagli Uffici Tecnici Erariali; si fa presente che eventuali variazioni di superficie di minima entità non segnalate in Appendice sono conseguenti a verifiche periodiche effettuate dagli stessi Uffici Tecnici Erariali.

Per quanto concerne le superfici delle zone di territorio in contestazione tra due o più Comuni (Appendice punto D) rilevate in sede di predisposizione delle basi territoriali del censimento, è da tener presente che esse costituiscono un *di cui* delle superfici totali dei Comuni.

Ai fini dell'imputazione delle superfici contestate alla superficie totale dell'uno o dell'altro Comune interessato, si è avuto riguardo alle circoscrizioni comunali, quali risultano delimitate sulle carte topografiche al 25.000 edite dall'Istituto Geografico Militare, nel presupposto che tali circoscrizioni facciano riferimento alle medesime risultanze catastali da cui sono desunte le superfici dei Comuni.

In mancanza di altro valido criterio, l'attribuzione delle superfici contestate è stata necessariamente omessa nei pochi casi in cui i confini comunali sono rimasti indefiniti anche sulla cartografia I.G.M.;

— la densità della popolazione residente (numero medio di abitanti per Km<sup>2</sup>) è data dal rapporto fra il totale della popolazione residente di ciascun Comune e la superficie territoriale del Comune stesso espressa in Km<sup>2</sup>.

**Tavola 2:**

tra le persone temporaneamente assenti per motivi di lavoro risultano anche quelle che hanno seguito familiari recatisi in altri Comuni o all'estero per motivi di lavoro.

**Tavola 6:**

per corso di formazione professionale s'intende un corso che abbia tutti i seguenti requisiti:

- durata non inferiore a tre mesi;
- rilascio di un attestato;
- utilizzazione per migliorare o adeguare la capacità professionale.

**Tavole 9 e 10:**

i rami in cui si articola la classificazione delle attività economiche risultano così raggruppati:

- agricoltura, caccia, foreste e pesca: ramo 0;
- industrie: rami 1, 2, 3, 4 e 5;
- altre attività: rami 6, 7, 8 e 9.

**Tavola 12:**

le persone che lavorano e frequentano un corso di studi regolare e/o di formazione professionale sono comprese fra gli *occupati*; le persone che frequentano un corso regolare di studi ed un corso di formazione professionale sono comprese fra gli *scolari e studenti*; in quest'ultimo gruppo sono pure compresi i bambini che frequentano la scuola materna.

**Tavola 14:**

per l'individuazione delle famiglie composte da coniugi, coniugi e figli, genitori e figli, si è fatto riferimento alla figura del capo famiglia e quindi, nel caso di questa tavola, la famiglia composta ad esempio dal capo famiglia e da uno dei suoi genitori risulta sotto la voce *altro tipo di famiglia*.

**Tavola 15:**

per il calcolo del numero medio di occupanti per stanza non si è tenuto conto delle stanze adibite esclusivamente ad altro uso.

**Tavola 19:**

per quanto concerne l'acqua potabile di acquedotto e il gabinetto, l'espressione *fuori dell'abitazione* sta ad intendere che il servizio si trova o nel corpo del fabbricato che comprende l'abitazione (ballatoio, pianerottolo, ecc.) o nel cortile, giardino o orto annessi al fabbricato stesso, a disposizione dei soli occupanti dell'abitazione o del fabbricato e non del pubblico in genere.

Si fa inoltre presente che per *bagno* s'intende un impianto di vasca e/o doccia.

**Tavola 22:**

è da tener presente che le abitazioni che dispongono di servizi installati sommate a quelle che non ne dispongono danno il totale abitazioni solo nel caso in cui sia sempre stata fornita risposta ai relativi quesiti.



## TAVOLE PROVINCIALI

## Tavole 4, 12, 13, 18, 30:

cfr. nota alle tavole comunali 9 e 10 (nella tavola 13 è enucleato altresì il ramo "commercio, pubblici servizi, alberghi, riparazioni di beni di consumo e di veicoli").

## Tavola 9:

per notizie sui contenuti delle singole categorie vedi Appendice (punto E); la popolazione attiva in condizione professionale considerata in tale tavola comprende anche i militari in servizio di leva.

## Tavole 10 e 13:

le posizioni nella professione risultano raggruppate nel modo seguente:

- *indipendenti*: imprenditori, liberi professionisti, lavoratori in proprio, coadiuvanti;
- *dipendenti*: tutte le altre.

## Tavola 18:

i componenti in condizione non professionale sono stati classificati secondo il settore di attività economica dei componenti in condizione professionale.

## Tavola 20:

le famiglie che occupano un'abitazione o un altro tipo di alloggio sono quelle che occupano l'alloggio a titolo principale.

## Tavola 22:

nella voce *altre convivenze* sono comprese le convivenze militari e di altri corpi accasermati.

## Tavola 28:

sono considerate solo le famiglie che occupano le abitazioni a titolo principale.

## Tavole 30 e 31:

i dati fanno riferimento alle persone che nel mercoledì precedente la data di compilazione del modello si sono recate al lavoro o a scuola rientrando nella stessa giornata alla propria dimora abituale.

Ai fini di una corretta interpretazione dei dati occorre tener presente che:

- i lavoratori-studenti hanno fatto riferimento al luogo di lavoro;
- coloro che esercitano la professione su mezzi di trasporto (autisti, ferrovieri, tramvieri, piloti, marittimi, ecc.) hanno indicato il luogo da cui prendono servizio (posteggio, stazione, deposito, aeroporto, porto, ecc.);
- il mezzo di trasporto è quello utilizzato per compiere il tratto più lungo (in termini di distanza e non di tempo) del tragitto casa/luogo di lavoro o studio.

Con riferimento alla Tav. 31, si precisa che tra gli studenti sono compresi i bambini che frequentano la scuola materna e le persone che frequentano corsi di formazione professionale.

#### 4. — Diffusione dei dati

Allo scopo di favorire un'ampia utilizzazione dei dati raccolti con il censimento, si precisa quanto segue:

a) ad integrazione delle tavole riportate nel presente fascicolo, sono state elaborate le tavole non destinate alla pubblicazione, ma comunque disponibili per gli utilizzatori, riportate in Appendice (punto F);

b) sia le tavole pubblicate che quelle di cui alla lettera a) possono essere fornite su nastro magnetico;

c) le 23 tavole, contenenti i dati comunali, possono essere fornite per sezione di censimento; le 31 tavole, contenenti i dati provinciali, possono essere fornite per Comune, rispettivamente su tabulato o nastro magnetico;

d) le richieste comportano il rimborso delle spese vive sostenute per l'approntamento del supporto e devono essere inoltrate a:

**Istituto Centrale di Statistica, Servizio Censimenti — Rep. CENS/A, Via Cesare Balbo, 16 — 00100 Roma.**

#### 5. — Qualità dei dati

Il problema del controllo della qualità dei dati, che costituisce una delle fasi più delicate di ogni indagine statistica, si presenta ancor più accentuato in occasione delle operazioni censuarie, dalla raccolta dei dati alla pubblicazione dei risultati.

Per assicurare, nei limiti del possibile, il più alto livello di attendibilità e coerenza dei risultati, l'Istituto ha previsto particolari procedure di controllo già nel corso delle operazioni di raccolta dei dati. In tale fase gli Uffici Comunali di Censimento, assistiti dagli Uffici Provinciali di Censimento, dagli Ispettori Provinciali e da Funzionari dell'ISTAT dislocati in tutte le Province, hanno provveduto alla revisione quantitativa dei *Fogli di famiglia* accertando che tutte le unità oggetto di rilevazione (abitazioni, famiglie e convivenze) fossero state censite. Al termine delle operazioni di raccolta dei dati gli Uffici Comunali di Censimento hanno provveduto alla revisione qualitativa dei questionari di rilevazione provvedendo a codificare le notizie che per loro natura non risultavano precodificate.

Nella fase di registrazione dei dati su supporto informatico (i tracciati records sono riportati in Appendice) l'Istituto ha posto in atto le misure necessarie ad assicurare la validità dell'operazione, inserendo nelle convenzioni stipulate con quelle Regioni, Amministrazioni provinciali e comunali che, a norma dell'art. 40, del D.P.R. 28 settembre 1981, n. 542, hanno provveduto ad eseguire in proprio tale lavorazione, oltre alla verifica anche il rispetto di particolari vincoli idonei ad assicurare in corrispondenza dei vari quesiti, la compatibilità dei codici registrati.

Analoghe procedure sono state seguite per il materiale fatto registrare direttamente a cura dell'ISTAT.

In entrambi i casi, è stata attivata una procedura di controllo effettuando una nuova verifica su un campione del materiale registrato. Tale operazione ha consentito di accertare che il livello di errore attribuibile all'approntamento dell'input è risultato generalmente inferiore al 5 per mille.

Il controllo finale sulla validità dei risultati è stato attuato attraverso una complessa procedura elettronica per la messa a punto quantitativa e qualitativa del materiale.

Trattasi di una procedura articolata in varie fasi di lavoro, succintamente illustrate nei punti che seguono.

1) *Verifica della sequenzialità dei dati indicativi dei Fogli di famiglia e di convivenza* (codici di Provincia, Comune, sezione e numero d'ordine del Foglio).

In tale sede sono state tra l'altro individuate eventuali situazioni irregolari con specifico riferimento alla completezza delle risposte fornite ai singoli quesiti del *Foglio di famiglia*. Questa analisi ha evidenziato, in alcuni casi, la necessità di dover ricorrere sistematicamente ai singoli questionari di rilevazione per una ulteriore revisione, codifica e nuova registrazione degli stessi.

2) *Messa a punto qualitativa dei Fogli di censimento*.

I records registrati sono stati sottoposti al vaglio di un complesso programma di controllo che prevede l'imposizione automatica, sotto determinate condizioni, dei codici eventualmente mancanti o non validi e l'aggiustamento dei codici registrati in caso di accertata incongruenza. Tale controllo esteso agli incroci tra le modalità previste dal piano di pubblicazione, è stato dapprima effettuato all'interno del singolo tipo record e poi esteso tra tipi records.

In altri termini si è assicurata:

- la completezza delle risposte per singolo quesito all'interno dello stesso tipo record;
- la congruità delle risposte fornite relativamente ad ogni tipo record scegliendo all'interno di esso un carattere come fondamentale;
- la congruità delle risposte fornite tra i records relativi alla stessa famiglia o convivenza, in corrispondenza di alcuni quesiti ritenuti come fondamentali.

I controlli di congruità e i conseguenti aggiustamenti sono stati effettuati sulla base di standards conosciuti.

In particolare i quesiti scelti come riferimento (*specie dell'alloggio* per il record dell'abitazione; *anno di nascita* e, per le caratteristiche occupazionali, *la professione*, per i records relativi alle persone) sono stati ritenuti validi solo se confermati dalla presenza di determinate informazioni in altri quesiti ad essi strettamente connessi. In caso contrario si è proceduto alla loro rettifica sulla base di indicazioni desunte dagli altri quesiti. Da segnalare, infine, che gli interventi sui singoli quesiti avvengono nell'ambito della logica che li lega, come specificato in seguito.

Per fornire ulteriori elementi conoscitivi, nei prospetti che seguono sono riportati, a livello provinciale, i valori percentuali degli aggiustamenti effettuati sui quesiti del foglio di famiglia distintamente per:

*Interventi di tipo 1*

- annullamento delle risposte fornite a particolari quesiti per i quali, sotto determinate condizioni, non era prevista risposta; interventi relativi a casi di mancata risposta; codici non validi.

*Interventi di tipo 2*

- interventi relativi ad incongruità logiche riscontrate all'interno del quesito o dei quesiti.

*Interventi di tipo 3*

- interventi relativi ad incongruità logiche tra tipi records.  
Le percentuali degli aggiustamenti sono calcolate sul totale delle frequenze relative alle risposte fornite in relazione al quesito considerato.

## PROVINCIA DI RAGUSA

## Incidenza percentuale degli aggiustamenti effettuati per tipo di intervento e quesito

## A - ABITAZIONI

QUESITI	TIPO 1	TIPO 2	QUESITI	TIPO 1	TIPO 2
Specie dell'alloggio	—	0,74	Superficie	1,47	3,09
Caratteristiche del fabbricato	5,54	1,18	Acqua potabile	0,79	0,10
Proprietario	1,81	0,26	Gabinetto	0,73	1,31
Titolo di godimento	5,25	0,12	— scarico	2,34	1,88
Epoca di costruzione	1,94	0,15	Bagno	1,10	—
Stanze:			Elettricità	0,35	—
— adibite ad abitazione	0,43	0,07	Riscaldamento	2,24	3,10
— cucina	—	0,62			
— adibite ad altro uso	—	0,47	TOTALE	2,36	1,00

## B - POPOLAZIONE RESIDENTE E TEMPORANEAMENTE PRESENTE

QUESITI	TIPO 1	TIPO 2	QUESITI	TIPO 1	TIPO 2
Relazione di parentela e posizione nella convivenza	0,91	0,30	Frequenza corso professionale	15,64	0,04
Sesso	0,35	0,16	Condizione 1981	5,56	1,56
Stato civile	0,59	0,19	Ore lavorate nella settimana	0,33	—
Luogo di nascita	2,13	1,32	Professione	2,11	9,67
Data di nascita	0,23	0,02	Posizione nella professione	6,95	15,11
Cittadinanza	1,03	—	Attività economica	6,94	10,15
Presenza e motivo dell'assenza	0,42	0,82	Condizione 1976	10,31	8,06
Residenza 1976	3,43	0,03	Pendolarità - luogo di lavoro o di studio	—	13,16
Istruzione	6,48	1,39	Pendolarità - altri quesiti	14,71	—
Corso regolare di studi	13,28	2,06	TOTALE	4,55	1,66
Frequenza scuola materna	1,89	0,17			

## C - VERIFICHE DI CONGRUITÀ TRA RECORDS

## TIPO 3

Specie di alloggio	1,46
Relazione di parentela	0,55
Annullamenti di records doppi e/o anomali	0,13
Mancati accoppiamenti tra famiglia principale e famiglia/e coabitanti (*)	14,02

(\*) Percentuale calcolata sul totale delle famiglie coabitanti e le relative famiglie principali.

Il materiale relativo alla Provincia di Ragusa, pur non avendo evidenziato carenze di rilievo, ha richiesto la ricodifica dei Fogli di famiglia di 9 Comuni per un totale di circa 6.000 questionari.

A scopo esemplificativo, distintamente per tipo di intervento, si riportano di seguito alcuni casi verificatisi con maggior frequenza.

Per gli interventi di tipo 1 ai quesiti relativi alla *condizione professionale o non professionale nella settimana precedente la data del censimento* e alla *condizione professionale o non professionale nell'ottobre del '76* doveva essere fornita risposta solo se la persona aveva compiuto, alla data del censimento, rispettivamente i 14 ed i 19 anni.

Per gli interventi di tipo 2:

— il quesito *stanze* è stato messo in relazione con la superficie dell'abitazione verificando la congruità del dato della superficie media per stanza;


— nell'ambito del quesito relativo alla *condizione professionale o non professionale nella settimana precedente la data del censimento* sono stati messi in relazione la *professione, arte o mestiere esercitato*, la *posizione nella professione* e la *categoria di attività economica*. I codici delle tre caratteristiche occupazionali sono stati collegati tra loro mediante una tabella a tripla entrata verificandone la reciproca compatibilità e sostituendo successivamente gli eventuali codici non validi. Il codice non valido è stato individuato in funzione di quelli ritenuti validi. Per alcune particolari professioni è stata inoltre controllata la compatibilità tra la professione, l'età ed il titolo di studio.

Per i quesiti relativi al *luogo di studio o di lavoro, tempo impiegato e mezzo utilizzato per gli spostamenti*, in considerazione della difficoltà di effettuare, in alcuni casi, una netta distinzione tra i due tipi di interventi, sono stati convenzionalmente attribuiti al tipo 1 quelli derivanti dai controlli di congruità delle varie risposte fornite all'interno del quesito ivi comprese le verifiche derivanti dalle risposte sul *tempo impiegato e mezzo utilizzato* per gli spostamenti extracomunali.


Sono stati attribuiti al tipo 2 quelli relativi al confronto tra *luogo di studio o di lavoro* ed alcune caratteristiche rilevate per lo stesso individuo. In particolare per tutti coloro per i quali era prevista una risposta al *luogo di studio o di lavoro* si è verificata l'esistenza e la compatibilità del codice indicato. Così ad esempio per coloro che si sono dichiarati *lavoranti a domicilio per conto d'impresе* è stato controllato che il codice fosse quello corrispondente a *lavora nella propria abitazione*.

Tra gli interventi di tipo 3 si segnala quello relativo al mancato accoppiamento tra il codice della famiglia principale ed il codice della famiglia o delle famiglie coabitanti. Tale inconveniente è da attribuirsi alla diversità dei codici che ne avrebbero dovuto consentire l'esatto accoppiamento.

Da segnalare infine che, nel periodo immediatamente successivo alla raccolta dei dati, l'ISTAT ha attivato tre distinte indagini campionarie: la prima con lo scopo di verificare il grado di copertura del censimento; la seconda con l'obiettivo di raccogliere, con riferimento ad alcuni fondamentali caratteri della popolazione residente, informazioni sulla qualità dei risultati; la terza tendente ad accertare la corrispondenza tra i risultati del censimento e la posizione anagrafica delle famiglie. I risultati delle predette indagini formeranno oggetto di pubblicazione.



**parte prima**  
**dati comunali**





**TAV. 1 - Superficie territoriale e densità - Popolazione residente e popolazione presente, per sesso**

Codice dei Comuni	COMUNI	Superficie territoriale km <sup>2</sup>	Densità ab/km <sup>2</sup>	POPOLAZIONE RESIDENTE			POPOLAZIONE PRESENTE			
				Maschi	Femmine	TOTALE	Maschi	Femmine	TOTALE	
									N.	di cui temporaneamente presente
001	ACATE	101,42	66	3.304	3.428	6.732	3.146	3.359	6.505	78
002	CHIARAMONTE GULFI	126,63	65	4.058	4.169	8.227	3.943	4.143	8.086	72
003	COMISO	64,93	433	13.837	14.273	28.110	13.228	14.022	27.250	249
004	GIARRATANA	43,45	79	1.642	1.776	3.418	1.536	1.721	3.257	10
005	ISPICA	113,52	125	7.074	7.166	14.240	6.330	6.817	13.147	122
006	MODICA	290,76	163	22.997	24.540	47.537	22.176	24.103	46.279	598
007	MONTEROSSO ALMO	56,27	67	1.864	1.902	3.766	1.737	1.831	3.568	10
008	POZZALLO	14,94	1.009	7.649	7.419	15.068	6.834	7.277	14.111	55
009	<b>RAGUSA</b>	<b>442,46</b>	<b>146</b>	<b>31.097</b>	<b>33.395</b>	<b>64.492</b>	<b>30.703</b>	<b>33.436</b>	<b>64.139</b>	<b>1.092</b>
010	SANTA CROCE CAMERINA	40,76	176	3.490	3.698	7.188	3.424	3.621	7.045	99
011	SCICLI	137,54	179	12.002	12.563	24.565	11.701	12.525	24.226	241
012	VITTORIA	181,34	283	25.324	25.916	51.240	24.542	25.605	50.147	205
	<b>TOTALE PROVINCIA</b>	<b>1.614,02</b>	<b>170</b>	<b>134.338</b>	<b>140.245</b>	<b>274.583</b>	<b>129.300</b>	<b>138.460</b>	<b>267.760</b>	<b>2.831</b>

**TAV. 2 - Popolazione residente temporaneamente assente per sesso, luogo di presenza e motivo dell'assenza**

Codice dei Comuni	COMUNI	IN ALTRI COMUNI				ALL'ESTERO				TOTALE	
		TOTALE		di cui per motivi di lavoro		TOTALE		di cui per motivi di lavoro		MF	M
		MF	M	MF	M	MF	M	MF	M		
001	ACATE	176	126	51	39	129	72	113	66	305	198
002	CHIARAMONTE GULFI	168	118	26	21	45	30	35	25	213	148
003	COMISO	552	381	160	105	557	339	484	295	1.109	720
004	GIARRATANA	124	74	41	22	47	37	34	29	171	111
005	ISPICA	509	359	233	183	706	414	556	329	1.215	773
006	MODICA	744	509	254	150	1.112	649	858	506	1.856	1.158
007	MONTEROSSO ALMO	158	95	49	34	50	37	30	25	208	132
008	POZZALLO	353	224	96	69	659	620	540	512	1.012	844
009	<b>RAGUSA</b>	<b>1.271</b>	<b>842</b>	<b>353</b>	<b>211</b>	<b>174</b>	<b>125</b>	<b>110</b>	<b>86</b>	<b>1.445</b>	<b>967</b>
010	SANTA CROCE CAMERINA	200	113	54	37	42	28	30	24	242	141
011	SCICLI	532	362	124	88	48	37	35	32	580	399
012	VITTORIA	1.111	746	231	154	187	121	112	87	1.298	867
	<b>TOTALE PROVINCIA</b>	<b>5.898</b>	<b>3.949</b>	<b>1.672</b>	<b>1.113</b>	<b>3.756</b>	<b>2.509</b>	<b>2.937</b>	<b>2.016</b>	<b>9.654</b>	<b>6.458</b>

**TAV. 4 - Popolazione residente**

A -

Codice dei Comuni	COMUNI	CLASSI QUINQUENNALI DI ETÀ (anni)										
		Meno di 5	5 - 9	10 - 14	15 - 19	20 - 24	25 - 29	30 - 34	35 - 39	40 - 44	45 - 49	50 - 54
001	ACATE	565	612	659	625	546	450	463	359	370	354	405
002	CHIARAMONTE GULFI	482	510	625	675	660	536	479	373	493	475	581
003	COMISO	1.985	2.235	2.308	2.318	2.187	1.927	1.918	1.593	1.750	1.609	1.784
004	GIARRATANA	227	199	254	275	247	211	209	155	235	225	224
005	ISPICA	1.126	1.210	1.300	1.192	1.206	1.000	972	831	838	725	777
006	MODICA	3.456	3.945	3.912	3.904	3.479	3.266	3.230	2.560	2.849	2.629	2.857
007	MONTEROSSO ALMO	223	279	275	295	266	239	247	190	224	261	224
008	POZZALLO	1.327	1.524	1.407	1.314	1.176	1.244	1.172	884	902	776	673
009	<b>RAGUSA</b>	<b>4.257</b>	<b>4.918</b>	<b>4.958</b>	<b>4.859</b>	<b>4.632</b>	<b>4.399</b>	<b>4.601</b>	<b>3.714</b>	<b>4.329</b>	<b>4.301</b>	<b>4.093</b>
010	SANTA CROCE CAMERINA	507	589	587	574	527	472	501	402	431	445	430
011	SCICLI	1.644	1.932	2.075	1.929	1.673	1.482	1.590	1.433	1.539	1.520	1.528
012	VITTORIA	4.244	4.694	4.715	4.538	4.080	3.474	3.432	2.771	2.965	2.816	2.898
	<b>TOTALE PROVINCIA</b>	<b>20.043</b>	<b>22.647</b>	<b>23.075</b>	<b>22.498</b>	<b>20.679</b>	<b>18.700</b>	<b>18.814</b>	<b>15.265</b>	<b>16.925</b>	<b>16.136</b>	<b>16.474</b>

**TAV. 3 - Popolazione residente per sesso e stato civile**

Codice dei Comuni	COMUNI	MASCHI					FEMMINE				
		CELIBI	CONIUGATI	SEPARATI LEGALMENTE	VEDOVI	DIVORZIATI	NUBILI	CONIUGATE	SEPARATE LEGALMENTE	VEDOVE	DIVORZIATE
001	ACATE	1.612	1.618	10	59	5	1.522	1.600	10	285	11
002	CHIARAMONTE GULFI	1.830	2.114	8	99	7	1.584	2.089	6	487	3
003	COMISO	6.361	7.107	56	278	35	5.575	7.148	52	1.470	28
004	GIARRATANA	677	898	7	57	3	674	903	3	194	2
005	ISPICA	3.425	3.447	34	162	6	2.981	3.444	39	686	16
006	MODICA	10.546	11.862	75	484	30	10.211	11.992	89	2.195	53
007	MONTEROSSO ALMO	819	977	10	54	4	766	928	8	196	4
008	POZZALLO	3.690	3.841	26	86	6	3.113	3.617	27	654	8
009	RAGUSA	13.746	16.555	129	629	38	13.453	16.498	171	3.188	85
010	SANTA CROCE CAMERINA	1.545	1.840	12	86	7	1.430	1.834	8	420	6
011	SCICLI	5.331	6.291	56	307	17	4.801	6.286	69	1.387	20
012	VITTORIA	12.173	12.513	95	509	34	10.692	12.496	146	2.513	69
	<b>TOTALE PROVINCIA</b>	<b>61.755</b>	<b>69.063</b>	<b>518</b>	<b>2.810</b>	<b>192</b>	<b>56.802</b>	<b>68.835</b>	<b>628</b>	<b>13.675</b>	<b>305</b>

**per sesso e classe di età****TOTALE**

						PARTICOLARI CLASSI DI ETÀ (anni)								Codice dei Comuni
55 - 59	60 - 64	65 - 69	70 - 74	75 e più	TOTALE	Meno di 3	3 - 5	6 - 10	11 - 13	14 - 17	18	19 - 20	21 - 24	
352	259	255	227	231	6.732	320	354	645	396	498	121	249	424	001
554	399	448	432	505	8.227	275	314	534	370	517	151	258	533	002
1.726	1.255	1.280	1.039	1.196	28.110	1.132	1.297	2.276	1.349	1.846	465	957	1.711	003
238	142	202	195	180	3.418	138	127	221	150	217	56	103	190	004
770	598	628	554	513	14.240	689	672	1.228	774	992	228	499	952	005
3.019	2.016	2.285	1.781	2.349	47.537	2.026	2.219	3.928	2.380	3.093	788	1.537	2.725	006
229	183	224	190	217	3.766	125	145	272	179	241	50	111	215	007
695	518	585	405	466	15.068	809	859	1.493	809	1.100	250	492	936	008
4.107	2.718	3.138	2.551	2.917	64.492	2.497	2.679	4.989	2.935	3.968	980	1.912	3.664	009
432	301	364	290	336	7.188	301	320	584	344	483	102	245	405	010
1.492	1.158	1.248	1.051	1.271	24.565	950	1.067	1.944	1.286	1.584	357	757	1.308	011
2.628	1.943	2.054	1.726	2.262	51.240	2.488	2.693	4.780	2.776	3.658	882	1.780	3.214	012
16.242	11.490	12.711	10.441	12.443	274.583	11.750	12.746	22.894	13.748	18.197	4.430	8.900	16.277	

## segue TAV. 4 — Popolazione residente

B —

Codice dei Comuni	COMUNI	CLASSI QUINQUENNALI DI ETÀ (anni)										
		Meno di 5	5 - 9	10 - 14	15 - 19	20 - 24	25 - 29	30 - 34	35 - 39	40 - 44	45 - 49	50 - 54
001	ACATE	274	311	321	308	289	218	222	173	186	178	194
002	CHIARAMONTE GULFI	243	288	302	363	337	288	234	185	227	206	265
003	COMISO	1.026	1.108	1.208	1.192	1.085	920	944	781	866	760	865
004	GIARRATANA	125	96	120	129	115	100	99	80	99	113	114
005	ISPICA	584	609	684	630	574	545	475	417	403	354	365
006	MODICA	1.726	2.019	2.014	1.924	1.707	1.582	1.551	1.238	1.395	1.236	1.351
007	MONTEROSSO ALMO	105	135	151	141	131	121	126	98	107	148	112
008	POZZALLO	696	794	733	673	589	642	603	488	462	442	341
009	<b>RAGUSA</b>	<b>2.219</b>	<b>2.516</b>	<b>2.581</b>	<b>2.520</b>	<b>2.211</b>	<b>2.170</b>	<b>2.163</b>	<b>1.769</b>	<b>1.963</b>	<b>2.105</b>	<b>1.957</b>
010	SANTA CROCE CAMERINA	269	283	296	295	253	220	247	194	219	224	199
011	SCICLI	835	1.047	1.026	979	840	721	782	709	724	744	749
012	VITTORIA	2.185	2.454	2.417	2.304	2.002	1.723	1.650	1.404	1.441	1.356	1.471
	<b>TOTALE PROVINCIA</b>	<b>10.287</b>	<b>11.660</b>	<b>11.853</b>	<b>11.458</b>	<b>10.133</b>	<b>9.250</b>	<b>9.096</b>	<b>7.536</b>	<b>8.092</b>	<b>7.866</b>	<b>7.983</b>

## segue TAV. 4 — Popolazione residente

C —

Codice dei Comuni	COMUNI	CLASSI QUINQUENNALI DI ETÀ (anni)										
		Meno di 5	5 - 9	10 - 14	15 - 19	20 - 24	25 - 29	30 - 34	35 - 39	40 - 44	45 - 49	50 - 54
001	ACATE	291	301	338	317	257	232	241	186	184	176	211
002	CHIARAMONTE GULFI	239	222	323	312	323	248	245	188	266	269	316
003	COMISO	959	1.127	1.100	1.126	1.102	1.007	974	812	884	849	919
004	GIARRATANA	102	103	134	146	132	111	110	75	136	112	110
005	ISPICA	542	601	616	562	632	455	497	414	435	371	412
006	MODICA	1.730	1.926	1.898	1.980	1.772	1.684	1.679	1.322	1.454	1.393	1.506
007	MONTEROSSO ALMO	118	144	124	154	135	118	121	92	117	113	112
008	POZZALLO	631	730	674	641	587	602	569	396	440	334	332
009	<b>RAGUSA</b>	<b>2.038</b>	<b>2.402</b>	<b>2.377</b>	<b>2.339</b>	<b>2.421</b>	<b>2.229</b>	<b>2.438</b>	<b>1.945</b>	<b>2.366</b>	<b>2.196</b>	<b>2.136</b>
010	SANTA CROCE CAMERINA	238	306	291	279	274	252	254	208	212	221	231
011	SCICLI	809	885	1.049	950	833	761	808	724	815	776	779
012	VITTORIA	2.059	2.240	2.298	2.234	2.078	1.751	1.782	1.367	1.524	1.460	1.427
	<b>TOTALE PROVINCIA</b>	<b>9.756</b>	<b>10.987</b>	<b>11.222</b>	<b>11.040</b>	<b>10.546</b>	<b>9.450</b>	<b>9.718</b>	<b>7.729</b>	<b>8.833</b>	<b>8.270</b>	<b>8.491</b>

## per sesso e classe di età

## MASCHI

						PARTICOLARI CLASSI DI ETÀ (anni)									Codice dei Comuni
55 - 59	60 - 64	65 - 69	70 - 74	75 e più	TOTALE	Meno di 3	3 - 5	6 - 10	11 - 13	14 - 17	18	19 - 20	21 - 24		
181	115	131	109	94	3.304	156	176	306	201	249	66	123	226	001	
276	207	207	213	217	4.058	134	172	291	172	270	89	129	276	002	
820	604	597	524	537	13.837	601	646	1.152	696	943	233	498	850	003	
110	61	106	85	90	1.642	81	60	102	75	99	26	55	87	004	
356	279	305	271	223	7.074	358	345	618	412	525	120	253	450	005	
1.407	919	1.044	856	1.028	22.997	1.042	1.085	2.026	1.211	1.562	392	731	1.341	006	
109	82	98	96	104	1.864	61	63	135	101	118	25	54	106	007	
326	226	270	188	176	7.649	431	462	766	404	591	124	234	473	008	
<b>1.909</b>	<b>1.226</b>	<b>1.410</b>	<b>1.162</b>	<b>1.216</b>	<b>31.097</b>	<b>1.295</b>	<b>1.394</b>	<b>2.553</b>	<b>1.551</b>	<b>2.062</b>	<b>498</b>	<b>935</b>	<b>1.759</b>	<b>009</b>	
203	138	153	138	159	3.490	153	179	269	179	244	55	122	195	010	
730	512	586	466	552	12.002	499	552	1.006	650	805	187	382	646	011	
1.220	879	996	809	1.013	25.324	1.259	1.401	2.493	1.428	1.854	434	939	1.554	012	
<b>7.647</b>	<b>5.248</b>	<b>5.903</b>	<b>4.917</b>	<b>5.409</b>	<b>134.338</b>	<b>6.070</b>	<b>6.535</b>	<b>11.717</b>	<b>7.080</b>	<b>9.322</b>	<b>2.249</b>	<b>4.455</b>	<b>7.963</b>		

## per sesso e classe di età

## FEMMINE

						PARTICOLARI CLASSI DI ETÀ (anni)									Codice dei Comuni
55 - 59	60 - 64	65 - 69	70 - 74	75 e più	TOTALE	Meno di 3	3 - 5	6 - 10	11 - 13	14 - 17	18	19 - 20	21 - 24		
171	144	124	118	137	3.428	164	178	339	195	249	55	126	198	001	
278	192	241	219	288	4.169	141	142	243	198	247	62	129	257	002	
906	651	683	515	659	14.273	531	651	1.124	653	903	232	459	861	003	
128	81	96	110	90	1.776	57	67	119	75	118	30	48	103	004	
414	319	323	283	290	7.166	331	327	610	362	467	108	246	502	005	
1.612	1.097	1.241	925	1.321	24.540	984	1.134	1.902	1.169	1.531	396	806	1.384	006	
120	101	126	94	113	1.902	64	82	137	78	123	25	57	109	007	
369	292	315	217	290	7.419	378	397	727	405	509	126	258	463	008	
<b>2.198</b>	<b>1.492</b>	<b>1.728</b>	<b>1.389</b>	<b>1.701</b>	<b>33.395</b>	<b>1.202</b>	<b>1.285</b>	<b>2.436</b>	<b>1.384</b>	<b>1.906</b>	<b>482</b>	<b>977</b>	<b>1.905</b>	<b>009</b>	
229	163	211	152	177	3.698	148	141	315	165	239	47	123	210	010	
762	646	662	585	719	12.563	451	515	938	636	779	170	375	662	011	
1.408	1.064	1.058	917	1.249	25.916	1.229	1.292	2.287	1.348	1.804	448	841	1.660	012	
<b>8.595</b>	<b>6.242</b>	<b>6.808</b>	<b>5.524</b>	<b>7.034</b>	<b>140.245</b>	<b>5.680</b>	<b>6.211</b>	<b>11.177</b>	<b>6.668</b>	<b>8.875</b>	<b>2.181</b>	<b>4.445</b>	<b>8.314</b>		

**TAV. 5 - Popolazione residente in età da 6 anni in poi**

Codice dei Comuni	COMUNI	FORNITI DI TITOLO DI STUDIO							
		LAUREA		DIPLOMA		LICENZA MEDIA INFERIORE		LICENZA ELEMENTARE	
		MF	M	MF	M	MF	M	MF	M
001	ACATE	67	47	379	186	1.176	652	2.472	1.176
002	CHIARAMONTE GULFI	92	63	398	222	1.501	871	2.760	1.265
003	COMISO	459	266	1.922	931	4.522	2.452	10.201	5.006
004	GIARRATANA	38	27	252	110	596	317	1.154	558
005	ISPICA	234	128	1.051	476	2.722	1.552	4.466	2.265
006	MODICA	982	620	3.958	2.043	8.182	4.489	15.656	7.515
007	MONTEROSSO ALMO	33	20	263	129	654	339	1.178	627
008	POZZALLO	137	79	1.206	766	2.683	1.469	4.657	2.324
009	<b>RAGUSA</b>	<b>2.019</b>	<b>1.284</b>	<b>8.006</b>	<b>4.047</b>	<b>12.333</b>	<b>6.680</b>	<b>21.798</b>	<b>9.932</b>
010	SANTA CROCE CAMERINA	113	68	574	286	1.047	565	2.792	1.310
011	SCICLI	478	305	1.924	1.054	4.065	2.293	7.697	3.916
012	VITTORIA	955	569	3.647	1.689	7.525	4.174	16.660	8.043
	<b>TOTALE PROVINCIA</b>	<b>5.607</b>	<b>3.476</b>	<b>23.580</b>	<b>11.939</b>	<b>47.006</b>	<b>25.853</b>	<b>91.491</b>	<b>43.937</b>

**TAV. 6 - Popolazione residente che frequenta corsi regolari di studio**

Codice dei Comuni	COMUNI	CORSO REGOLARE DI STUDI							
		6 - 13		14 - 18		19 e più		TOTALE	
		MF	M	MF	M	MF	M	MF	M
001	ACATE	1.032	502	260	135	134	80	1.426	717
002	CHIARAMONTE GULFI	900	460	204	108	116	77	1.220	645
003	COMISO	3.605	1.840	856	424	629	336	5.090	2.600
004	GIARRATANA	370	176	156	76	79	52	605	304
005	ISPICA	1.995	1.025	579	303	279	151	2.853	1.479
006	MODICA	6.272	3.217	1.771	915	1.080	631	9.123	4.763
007	MONTEROSSO ALMO	447	233	162	80	89	51	698	364
008	POZZALLO	2.272	1.152	718	400	381	288	3.371	1.840
009	<b>RAGUSA</b>	<b>7.876</b>	<b>4.073</b>	<b>2.950</b>	<b>1.478</b>	<b>1.870</b>	<b>1.153</b>	<b>12.696</b>	<b>6.704</b>
010	SANTA CROCE CAMERINA	922	447	245	109	141	84	1.308	640
011	SCICLI	3.212	1.648	957	492	475	299	4.644	2.439
012	VITTORIA	7.463	3.866	1.565	771	950	505	9.978	5.142
	<b>TOTALE PROVINCIA</b>	<b>36.366</b>	<b>18.639</b>	<b>10.423</b>	<b>5.291</b>	<b>6.223</b>	<b>3.707</b>	<b>53.012</b>	<b>27.637</b>

## per sesso e grado di istruzione

TOTALE		ALFABETI PRIVI DI TITOLO DI STUDIO				ANALFABETI				TOTALE		Codice dei Comuni
		TOTALE		di cui in età da 55 anni in poi		TOTALE		di cui in età da 55 anni in poi				
MF	M	MF	M	MF	M	MF	M	MF	M	MF	M	
4.094	2.061	1.611	737	519	225	353	174	244	117	6.058	2.972	001
4.751	2.421	2.206	1.013	1.029	479	681	318	550	264	7.638	3.752	002
17.104	8.655	6.742	3.022	2.471	1.048	1.835	913	1.333	685	25.681	12.590	003
2.040	1.012	874	357	412	163	239	132	198	108	3.153	1.501	004
8.473	4.421	3.391	1.468	1.205	478	1.015	482	739	360	12.879	6.371	005
28.778	14.667	11.132	4.742	4.326	1.788	3.382	1.461	2.769	1.190	43.292	20.870	006
2.128	1.115	1.065	487	460	211	303	138	228	84	3.496	1.740	007
8.683	4.638	3.743	1.659	1.056	397	974	459	630	269	13.400	6.756	008
<b>44.156</b>	<b>21.943</b>	<b>12.328</b>	<b>5.255</b>	<b>5.240</b>	<b>1.995</b>	<b>2.832</b>	<b>1.210</b>	<b>2.275</b>	<b>938</b>	<b>59.316</b>	<b>28.408</b>	<b>009</b>
4.526	2.229	1.720	780	678	297	321	149	202	101	6.567	3.158	010
14.164	7.568	5.919	2.481	2.143	860	2.465	902	1.806	630	22.548	10.951	011
28.787	14.475	13.603	6.229	4.087	1.607	3.669	1.960	2.346	1.273	46.059	22.664	012
<b>167.684</b>	<b>85.205</b>	<b>64.334</b>	<b>28.230</b>	<b>23.626</b>	<b>9.548</b>	<b>18.069</b>	<b>8.298</b>	<b>13.320</b>	<b>6.019</b>	<b>250.087</b>	<b>121.733</b>	

## e/o corsi di formazione professionale, per sesso e classe di età

		CORSO DI FORMAZIONE PROFESSIONALE										Codice dei Comuni
di cui occupati		14 - 16		17 - 19		20 e più		TOTALE		di cui occupati		
MF	M	MF	M	MF	M	MF	M	MF	M	MF	M	
19	15	6	3	6	2	27	13	39	18	15	9	001
11	8	5	2	6	2	29	12	40	16	10	6	002
45	31	29	16	35	18	117	63	181	97	56	44	003
8	7	11	8	3	2	17	8	31	18	2	2	004
33	28	29	22	20	9	51	22	100	53	19	14	005
119	94	72	27	56	20	177	83	305	130	85	53	006
2	1	4	3	6	5	12	2	22	10	1	—	007
15	10	48	19	32	14	23	8	103	41	10	9	008
<b>226</b>	<b>178</b>	<b>82</b>	<b>41</b>	<b>93</b>	<b>28</b>	<b>322</b>	<b>147</b>	<b>497</b>	<b>216</b>	<b>142</b>	<b>94</b>	<b>009</b>
17	12	8	4	8	2	17	11	33	17	5	3	010
31	24	14	5	41	16	114	57	169	78	48	33	011
82	65	35	17	45	14	149	71	229	102	71	48	012
<b>608</b>	<b>473</b>	<b>343</b>	<b>167</b>	<b>351</b>	<b>132</b>	<b>1.055</b>	<b>497</b>	<b>1.749</b>	<b>796</b>	<b>464</b>	<b>315</b>	

**TAV. 7 - Popolazione residente attiva e non attiva per sesso****A — TOTALE**

Codice dei Comuni	COMUNI	POPOLAZIONE ATTIVA					POPOLAZIONE NON ATTIVA	TOTALE
		In condizione professionale			In cerca di prima occupazione	TOTALE		
		Occupati	Disoccupati	TOTALE				
001	ACATE	1.487	237	1.724	335	2.059	4.673	6.732
002	CHIARAMONTE GULFI	2.244	220	2.464	298	2.762	5.465	8.227
003	COMISO	6.979	582	7.561	1.306	8.867	19.243	28.110
004	GIARRATANA	769	321	1.090	138	1.228	2.190	3.418
005	ISPICA	3.442	337	3.779	925	4.704	9.536	14.240
006	MODICA	12.678	1.526	14.204	2.040	16.244	31.293	47.537
007	MONTEROSSO ALMO	814	263	1.077	175	1.252	2.514	3.766
008	POZZALLO	3.295	563	3.858	690	4.548	10.520	15.068
009	<b>RAGUSA</b>	<b>19.016</b>	<b>1.012</b>	<b>20.028</b>	<b>2.612</b>	<b>22.640</b>	<b>41.852</b>	<b>64.492</b>
010	SANTA CROCE CAMERINA	1.906	139	2.045	357	2.402	4.786	7.188
011	SCICLI	6.781	845	7.626	976	8.602	15.963	24.565
012	VITTORIA	13.053	830	13.883	2.308	16.191	35.049	51.240
	<b>TOTALE PROVINCIA</b>	<b>72.464</b>	<b>6.875</b>	<b>79.339</b>	<b>12.160</b>	<b>91.499</b>	<b>183.084</b>	<b>274.583</b>

**TAV. 8 - Popolazione residente attiva in condizione professionale,****A —**

Codice dei Comuni	COMUNI	AGRICOL-TURA RAMO 0	INDUSTRIE						
			RAMO 1			RAMO 2	RAMO 3	RAMO 4	RAMO 5
			1. A	1. B	TOTALE				
001	ACATE	679	68	12	80	23	95	73	210
002	CHIARAMONTE GULFI	861	16	13	29	81	113	175	393
003	COMISO	1.844	86	23	109	409	290	416	1.228
004	GIARRATANA	487	3	5	8	57	27	32	133
005	ISPICA	1.146	13	9	22	59	147	172	666
006	MODICA	3.928	72	60	132	359	519	859	2.101
007	MONTEROSSO ALMO	503	1	10	11	15	56	71	107
008	POZZALLO	448	19	17	36	128	146	136	469
009	<b>RAGUSA</b>	<b>2.114</b>	<b>145</b>	<b>166</b>	<b>311</b>	<b>1.343</b>	<b>740</b>	<b>1.195</b>	<b>2.509</b>
010	SANTA CROCE CAMERINA	794	11	10	21	37	44	71	307
011	SCICLI	3.010	11	51	62	161	118	335	1.057
012	VITTORIA	5.725	165	78	243	170	333	529	1.438
	<b>TOTALE PROVINCIA</b>	<b>21.539</b>	<b>610</b>	<b>454</b>	<b>1.064</b>	<b>2.842</b>	<b>2.628</b>	<b>4.064</b>	<b>10.618</b>



## segue TAV. 7 — Popolazione residente attiva e non attiva per sesso

## B — MASCHI

Codice dei Comuni	COMUNI	POPOLAZIONE ATTIVA					POPOLAZIONE NON ATTIVA	TOTALE
		In condizione professionale			In cerca di prima occupazione	TOTALE		
		Occupati	Disoccupati	TOTALE				
001	ACATE	1.271	225	1.496	182	1.678	1.626	3.304
002	CHIARAMONTE GULFI	1.852	176	2.028	169	2.197	1.861	4.058
003	COMISO	5.802	523	6.325	823	7.148	6.689	13.837
004	GIARRATANA	591	143	734	63	797	845	1.642
005	ISPICA	2.828	201	3.029	493	3.522	3.552	7.074
006	MODICA	9.642	916	10.558	1.121	11.679	11.318	22.997
007	MONTEROSSO ALMO	647	143	790	93	883	981	1.864
008	POZZALLO	2.823	469	3.292	368	3.660	3.989	7.649
009	<b>RAGUSA</b>	<b>14.045</b>	<b>703</b>	<b>14.748</b>	<b>1.250</b>	<b>15.998</b>	<b>15.099</b>	<b>31.097</b>
010	SANTA CROCE CAMERINA	1.496	107	1.603	196	1.799	1.691	3.490
011	SCICLI	4.836	542	5.378	543	5.921	6.081	12.002
012	VITTORIA	10.827	719	11.546	1.391	12.937	12.387	25.324
	<b>TOTALE PROVINCIA</b>	<b>56.660</b>	<b>4.867</b>	<b>61.527</b>	<b>6.692</b>	<b>68.219</b>	<b>66.119</b>	<b>134.338</b>

## per sesso e ramo di attività economica

## TOTALE

COMMERCIO RAMO 6			TRASPORTI E COMUNICAZIONI RAMO 7	CREDITO E ASSICURAZIONE, SERVIZI ALLE IMPRESE, NOLEGGIO RAMO 8			PUBBLICA AMMINISTRAZIONE; SERVIZI PUBBLICI E PRIVATI RAMO 9			TOTALE	Codice dei Comuni
6. A	6. B	TOTALE		8. A	8. B	TOTALE	9. A	9. B	TOTALE		
127	36	163	64	7	15	22	139	176	315	1.724	001
276	52	328	89	17	33	50	119	226	345	2.464	002
1.005	326	1.331	385	56	127	183	355	1.011	1.366	7.561	003
100	10	110	33	6	16	22	73	108	181	1.090	004
394	92	486	152	34	59	93	240	596	836	3.779	005
1.845	382	2.227	822	102	305	407	774	2.076	2.850	14.204	006
79	7	86	55	4	13	17	43	113	156	1.077	007
393	69	462	1.317	30	54	84	254	378	632	3.858	008
<b>3.309</b>	<b>585</b>	<b>3.894</b>	<b>1.095</b>	<b>485</b>	<b>530</b>	<b>1.015</b>	<b>1.849</b>	<b>3.963</b>	<b>5.812</b>	<b>20.028</b>	<b>009</b>
240	50	290	38	22	22	44	116	283	399	2.045	010
750	142	892	326	60	116	176	369	1.120	1.489	7.626	011
1.645	435	2.080	415	107	298	405	695	1.850	2.545	13.883	012
<b>10.163</b>	<b>2.186</b>	<b>12.349</b>	<b>4.791</b>	<b>930</b>	<b>1.588</b>	<b>2.518</b>	<b>5.026</b>	<b>11.900</b>	<b>16.926</b>	<b>79.339</b>	

## segue TAV. 8 — Popolazione residente attiva in condizione professionale,

B —

Codice dei Comuni	COMUNI	AGRICOLTURA RAMO 0	INDUSTRIE						
			RAMO 1			RAMO 2	RAMO 3	RAMO 4	RAMO 5
			1. A	1. B	TOTALE				
001	ACATE	656	68	12	80	21	92	49	207
002	CHIARAMONTE GULFI	760	14	13	27	77	111	123	391
003	COMISO	1.752	84	22	106	391	270	350	1.203
004	GIARRATANA	271	3	5	8	57	25	27	131
005	ISPICA	965	13	9	22	57	140	153	642
006	MODICA	2.695	70	58	128	328	480	671	2.042
007	MONTEROSSO ALMO	356	1	10	11	15	49	49	99
008	POZZALLO	398	19	17	36	120	138	110	464
009	<b>RAGUSA</b>	<b>1.737</b>	<b>140</b>	<b>155</b>	<b>295</b>	<b>1.251</b>	<b>675</b>	<b>885</b>	<b>2.424</b>
010	SANTA CROCE CAMERINA	665	11	10	21	37	41	50	302
011	SCICLI	1.795	11	50	61	144	112	254	1.040
012	VITTORIA	5.407	161	72	233	157	319	451	1.427
	<b>TOTALE PROVINCIA</b>	<b>17.457</b>	<b>595</b>	<b>433</b>	<b>1.028</b>	<b>2.655</b>	<b>2.452</b>	<b>3.172</b>	<b>10.372</b>

## segue TAV. 8 — Popolazione residente attiva in condizione professionale,

C —

Codice dei Comuni	COMUNI	AGRICOLTURA RAMO 0	INDUSTRIE						
			RAMO 1			RAMO 2	RAMO 3	RAMO 4	RAMO 5
			1. A	1. B	TOTALE				
001	ACATE	23	—	—	—	2	3	24	3
002	CHIARAMONTE GULFI	101	2	—	2	4	2	52	2
003	COMISO	92	2	1	3	18	20	66	25
004	GIARRATANA	216	—	—	—	—	2	5	2
005	ISPICA	181	—	—	—	2	7	19	24
006	MODICA	1.233	2	2	4	31	39	188	59
007	MONTEROSSO ALMO	147	—	—	—	—	7	22	8
008	POZZALLO	50	—	—	—	8	8	26	5
009	<b>RAGUSA</b>	<b>377</b>	<b>5</b>	<b>11</b>	<b>16</b>	<b>92</b>	<b>65</b>	<b>310</b>	<b>85</b>
010	SANTA CROCE CAMERINA	129	—	—	—	—	3	21	5
011	SCICLI	1.215	—	1	1	17	6	81	17
012	VITTORIA	318	4	6	10	13	14	78	11
	<b>TOTALE PROVINCIA</b>	<b>4.082</b>	<b>15</b>	<b>21</b>	<b>36</b>	<b>187</b>	<b>176</b>	<b>892</b>	<b>246</b>

## per sesso e ramo di attività economica

## MASCHI

COMMERCIO RAMO 6			TRASPORTI E COMU- NICAZIONI RAMO 7	CREDITO E ASSICURAZIONE, SERVIZI ALLE IMPRESE, NOLEGGIO RAMO 8			PUBBLICA AMMINISTRAZIONE; SERVIZI PUBBLICI E PRIVATI RAMO 9			TOTALE	Codice dei Comuni
6. A	6. B	TOTALE		8. A	8. B	TOTALE	9. A	9. B	TOTALE		
82	36	118	58	6	13	19	117	79	196	1.496	001
164	52	216	80	16	30	46	90	107	197	2.028	002
692	322	1.014	356	43	107	150	270	463	733	6.325	003
51	9	60	30	6	16	22	58	45	103	734	004
272	86	358	142	31	48	79	185	286	471	3.029	005
1.201	370	1.571	775	88	237	325	647	896	1.543	10.558	006
54	7	61	52	4	11	15	32	51	83	790	007
246	69	315	1.301	28	39	67	187	156	343	3.292	008
<b>2.080</b>	<b>571</b>	<b>2.651</b>	<b>970</b>	<b>381</b>	<b>396</b>	<b>777</b>	<b>1.420</b>	<b>1.663</b>	<b>3.083</b>	<b>14.748</b>	<b>009</b>
146	50	196	35	15	15	30	90	136	226	1.603	010
492	142	634	302	51	105	156	315	565	880	5.378	011
1.083	430	1.513	378	88	251	339	543	779	1.322	11.546	012
<b>6.563</b>	<b>2.144</b>	<b>8.707</b>	<b>4.479</b>	<b>757</b>	<b>1.268</b>	<b>2.025</b>	<b>3.954</b>	<b>5.226</b>	<b>9.180</b>	<b>61.527</b>	

## per sesso e ramo di attività economica

## FEMMINE

COMMERCIO RAMO 6			TRASPORTI E COMU- NICAZIONI RAMO 7	CREDITO E ASSICURAZIONE, SERVIZI ALLE IMPRESE, NOLEGGIO RAMO 8			PUBBLICA AMMINISTRAZIONE; SERVIZI PUBBLICI E PRIVATI RAMO 9			TOTALE	Codice dei Comuni
6. A	6. B	TOTALE		8. A	8. B	TOTALE	9. A	9. B	TOTALE		
45	—	45	6	1	2	3	22	97	119	228	001
112	—	112	9	1	3	4	29	119	148	436	002
313	4	317	29	13	20	33	85	548	633	1.236	003
49	1	50	3	—	—	—	15	63	78	356	004
122	6	128	10	3	11	14	55	310	365	750	005
644	12	656	47	14	68	82	127	1.180	1.307	3.646	006
25	—	25	3	—	2	2	11	62	73	287	007
147	—	147	16	2	15	17	67	222	289	566	008
<b>1.229</b>	<b>14</b>	<b>1.243</b>	<b>125</b>	<b>104</b>	<b>134</b>	<b>238</b>	<b>429</b>	<b>2.300</b>	<b>2.729</b>	<b>5.280</b>	<b>009</b>
94	—	94	3	7	7	14	26	147	173	442	010
258	—	258	24	9	11	20	54	555	609	2.248	011
562	5	567	37	19	47	66	152	1.071	1.223	2.337	012
<b>3.600</b>	<b>42</b>	<b>3.642</b>	<b>312</b>	<b>173</b>	<b>320</b>	<b>493</b>	<b>1.072</b>	<b>6.674</b>	<b>7.746</b>	<b>17.812</b>	

**TAV. 9 - Popolazione residente attiva in condizione professionale, per sesso, settore di attività economica e posizione nella professione****A — TOTALE**

Codice dei Comuni	COMUNI	POSIZIONE NELLA PROFESSIONE									
		IMPRENDITORI E LIBERI PROFESSIONISTI		LAVORATORI IN PROPRIO		COADIUVANTI		DIRIGENTI E IMPIEGATI		LAVORATORI DIPENDENTI	
		MF	M	MF	M	MF	M	MF	M	MF	M
001	ACATE	32	20	286	227	15	8	228	145	1.163	1.096
002	CHIARAMONTE GULFI	72	59	525	415	76	32	272	158	1.519	1.364
003	COMISO	197	165	1.724	1.425	112	65	1.196	678	4.332	3.992
004	GIARRATANA	18	18	188	137	9	5	143	72	732	502
005	ISPICA	81	74	725	605	34	20	709	396	2.230	1.934
006	MODICA	363	321	2.627	2.139	198	90	2.905	1.675	8.111	6.333
007	MONTEROSSO ALMO	23	16	145	112	17	12	147	76	745	574
008	POZZALLO	74	68	572	426	37	17	777	538	2.398	2.243
009	<b>RAGUSA</b>	<b>719</b>	<b>614</b>	<b>4.111</b>	<b>3.312</b>	<b>405</b>	<b>164</b>	<b>6.387</b>	<b>3.650</b>	<b>8.406</b>	<b>7.008</b>
010	SANTA CROCE CAMERINA	52	41	576	441	84	41	358	198	975	882
011	SCICLI	181	168	1.672	1.251	200	60	1.122	678	4.451	3.221
012	VITTORIA	418	363	3.994	3.421	432	294	2.341	1.259	6.698	6.209
	<b>TOTALE PROVINCIA</b>	<b>2.230</b>	<b>1.927</b>	<b>17.145</b>	<b>13.911</b>	<b>1.619</b>	<b>808</b>	<b>16.585</b>	<b>9.523</b>	<b>41.760</b>	<b>35.358</b>

**segue TAV. 9 — Popolazione residente attiva in condizione professionale, per sesso, settore di attività economica e posizione nella professione****B — AGRICOLTURA, CACCIA, FORESTE E PESCA**

Codice dei Comuni	COMUNI	POSIZIONE NELLA PROFESSIONE									
		IMPRENDITORI E LIBERI PROFESSIONISTI		LAVORATORI IN PROPRIO		COADIUVANTI		DIRIGENTI E IMPIEGATI		LAVORATORI DIPENDENTI	
		MF	M	MF	M	MF	M	MF	M	MF	M
001	ACATE	—	—	117	108	—	—	6	6	556	542
002	CHIARAMONTE GULFI	1	1	222	205	40	18	3	3	595	533
003	COMISO	8	4	431	396	22	11	11	10	1.372	1.331
004	GIARRATANA	1	1	44	38	—	—	4	2	438	230
005	ISPICA	4	4	282	250	10	6	11	11	839	694
006	MODICA	12	9	860	703	62	24	28	24	2.966	1.935
007	MONTEROSSO ALMO	5	3	55	47	2	1	1	1	440	304
008	POZZALLO	4	4	129	120	5	—	5	5	305	269
009	<b>RAGUSA</b>	<b>15</b>	<b>11</b>	<b>1.389</b>	<b>1.212</b>	<b>129</b>	<b>48</b>	<b>42</b>	<b>30</b>	<b>539</b>	<b>436</b>
010	SANTA CROCE CAMERINA	1	1	322	256	51	22	5	4	415	382
011	SCICLI	7	7	775	574	109	16	13	12	2.106	1.186
012	VITTORIA	13	11	2.064	1.900	205	151	39	33	3.404	3.312
	<b>TOTALE PROVINCIA</b>	<b>71</b>	<b>56</b>	<b>6.690</b>	<b>5.809</b>	<b>635</b>	<b>297</b>	<b>168</b>	<b>141</b>	<b>13.975</b>	<b>11.154</b>

*segue TAV. 9* — **Popolazione residente attiva in condizione professionale, per sesso, settore di attività economica e posizione nella professione**

**C — INDUSTRIE**

Codice dei Comuni	COMUNI	POSIZIONE NELLA PROFESSIONE									
		IMPRENDITORI E LIBERI PROFESSIONISTI		LAVORATORI IN PROPRIO		COADIUVANTI		DIRIGENTI E IMPIEGATI		LAVORATORI DIPENDENTI	
		MF	M	MF	M	MF	M	MF	M	MF	M
001	ACATE	2	—	63	50	4	2	9	9	403	388
002	CHIARAMONTE GULFI	8	8	98	80	9	5	26	23	650	613
003	COMISO	23	21	355	342	20	16	115	90	1.939	1.851
004	GIARRATANA	3	3	48	45	1	—	8	6	197	194
005	ISPICA	3	3	148	142	2	2	51	45	862	822
006	MODICA	48	47	565	520	12	8	272	218	3.073	2.856
007	MONTEROSSO ALMO	4	1	32	28	7	4	16	5	201	185
008	POZZALLO	22	22	98	89	2	1	63	53	730	703
009	<b>RAGUSA</b>	<b>78</b>	<b>71</b>	<b>767</b>	<b>691</b>	<b>31</b>	<b>15</b>	<b>784</b>	<b>591</b>	<b>4.438</b>	<b>4.162</b>
010	SANTA CROCE CAMERINA	7	7	76	65	5	4	18	16	374	359
011	SCICLI	27	27	261	208	16	9	71	64	1.358	1.303
012	VITTORIA	55	55	586	563	33	27	210	168	1.829	1.774
	<b>TOTALE PROVINCIA</b>	<b>280</b>	<b>265</b>	<b>3.097</b>	<b>2.823</b>	<b>142</b>	<b>93</b>	<b>1.643</b>	<b>1.288</b>	<b>16.054</b>	<b>15.210</b>

*segue TAV. 9* — **Popolazione residente attiva in condizione professionale, per sesso, settore di attività economica e posizione nella professione**

**D — ALTRE ATTIVITÀ**

Codice dei Comuni	COMUNI	POSIZIONE NELLA PROFESSIONE									
		IMPRENDITORI E LIBERI PROFESSIONISTI		LAVORATORI IN PROPRIO		COADIUVANTI		DIRIGENTI E IMPIEGATI		LAVORATORI DIPENDENTI	
		MF	M	MF	M	MF	M	MF	M	MF	M
001	ACATE	30	20	106	69	11	6	213	130	204	166
002	CHIARAMONTE GULFI	63	50	205	130	27	9	243	132	274	218
003	COMISO	166	140	938	687	70	38	1.070	578	1.021	810
004	GIARRATANA	14	14	96	54	8	5	131	64	97	78
005	ISPICA	74	67	295	213	22	12	647	340	529	418
006	MODICA	303	265	1.202	916	124	58	2.605	1.433	2.072	1.542
007	MONTEROSSO ALMO	14	12	58	37	8	7	130	70	104	85
008	POZZALLO	48	42	345	217	30	16	709	480	1.363	1.271
009	<b>RAGUSA</b>	<b>626</b>	<b>532</b>	<b>1.955</b>	<b>1.409</b>	<b>245</b>	<b>101</b>	<b>5.561</b>	<b>3.029</b>	<b>3.429</b>	<b>2.410</b>
010	SANTA CROCE CAMERINA	44	33	178	120	28	15	335	178	186	141
011	SCICLI	147	134	636	469	75	35	1.038	602	987	732
012	VITTORIA	350	297	1.344	958	194	116	2.092	1.058	1.465	1.123
	<b>TOTALE PROVINCIA</b>	<b>1.879</b>	<b>1.606</b>	<b>7.358</b>	<b>5.279</b>	<b>842</b>	<b>418</b>	<b>14.774</b>	<b>8.094</b>	<b>11.731</b>	<b>8.994</b>

**TAV. 10 - Popolazione residente attiva in condizione professionale,**

A —

Codice dei Comuni	COMUNI	CLASSI								
		14 - 19			20 - 29			30 - 54		
		Agricoltura, caccia, foreste e pesca	Industrie	Altre attività	Agricoltura, caccia, foreste e pesca	Industrie	Altre attività	Agricoltura, caccia, foreste e pesca	Industrie	Altre attività
001	ACATE	42	60	32	113	156	129	418	239	342
002	CHIARAMONTE GULFI	49	112	26	116	266	216	485	350	463
003	COMISO	61	320	133	207	655	713	1.268	1.305	2.066
004	GIARRATANA	25	17	7	69	75	77	334	143	222
005	ISPICA	48	167	42	156	341	386	708	496	969
006	MODICA	245	503	273	569	1.089	1.366	2.412	2.100	3.871
007	MONTEROSSO ALMO	19	13	9	68	76	79	338	148	197
008	POZZALLO	9	80	123	48	220	702	317	552	1.477
009	<b>RAGUSA</b>	<b>110</b>	<b>498</b>	<b>432</b>	<b>277</b>	<b>1.410</b>	<b>2.455</b>	<b>1.194</b>	<b>3.629</b>	<b>7.581</b>
010	SANTA CROCE CAMERINA	33	68	22	117	128	162	524	255	487
011	SCICLI	97	211	71	411	475	529	2.035	940	1.906
012	VITTORIA	627	276	161	1.239	804	1.101	3.164	1.512	3.502
	<b>TOTALE PROVINCIA</b>	<b>1.365</b>	<b>2.325</b>	<b>1.331</b>	<b>3.390</b>	<b>5.695</b>	<b>7.915</b>	<b>13.197</b>	<b>11.669</b>	<b>23.083</b>

*segue TAV. 10 — Popolazione residente attiva in condizione professionale,*

B —

Codice dei Comuni	COMUNI	CLASSI								
		14 - 19			20 - 29			30 - 54		
		Agricoltura, caccia, foreste e pesca	Industrie	Altre attività	Agricoltura, caccia, foreste e pesca	Industrie	Altre attività	Agricoltura, caccia, foreste e pesca	Industrie	Altre attività
001	ACATE	39	57	27	109	153	90	407	221	238
002	CHIARAMONTE GULFI	48	103	24	97	248	152	417	322	286
003	COMISO	57	309	116	198	616	525	1.205	1.233	1.377
004	GIARRATANA	7	16	7	32	73	38	180	138	141
005	ISPICA	44	163	31	130	324	261	583	468	644
006	MODICA	135	457	171	320	995	867	1.625	1.953	2.625
007	MONTEROSSO ALMO	15	11	8	43	66	50	231	127	138
008	POZZALLO	8	77	106	39	206	584	283	528	1.199
009	<b>RAGUSA</b>	<b>92</b>	<b>444</b>	<b>259</b>	<b>219</b>	<b>1.236</b>	<b>1.388</b>	<b>965</b>	<b>3.325</b>	<b>4.878</b>
010	SANTA CROCE CAMERINA	30	66	17	101	122	106	431	242	304
011	SCICLI	58	205	53	198	454	358	1.176	871	1.306
012	VITTORIA	608	265	117	1.190	756	739	2.964	1.459	2.241
	<b>TOTALE PROVINCIA</b>	<b>1.141</b>	<b>2.173</b>	<b>936</b>	<b>2.676</b>	<b>5.249</b>	<b>5.158</b>	<b>10.467</b>	<b>10.887</b>	<b>15.377</b>

## per sesso, classe di età e settore di attività economica

## TOTALE

DI ETÀ (anni)												Codice dei Comuni
55 - 59			60 - 64			65 e più			TOTALE			
Agricoltura, caccia, foreste e pesca	Industrie	Altre attività	Agricoltura, caccia, foreste e pesca	Industrie	Altre attività	Agricoltura, caccia, foreste e pesca	Industrie	Altre attività	Agricoltura, caccia, foreste e pesca	Industrie	Altre attività	
80	19	43	22	5	10	4	2	8	679	481	564	001
149	39	63	44	14	28	18	10	16	861	791	812	002
237	134	226	42	25	72	29	13	55	1.844	2.452	3.265	003
48	18	24	7	3	6	4	1	10	487	257	346	004
147	45	106	61	15	44	26	2	20	1.146	1.066	1.567	005
519	216	492	121	46	198	62	16	106	3.928	3.970	6.306	006
59	11	16	17	9	7	2	3	6	503	260	314	007
61	47	147	9	11	33	4	5	13	448	915	2.495	008
348	457	906	106	77	270	79	27	172	2.114	6.098	11.816	009
98	20	63	16	8	23	6	1	14	794	480	771	010
337	69	246	82	27	89	48	11	42	3.010	1.733	2.883	011
488	77	425	143	28	143	64	16	113	5.725	2.713	5.445	012
<b>2.571</b>	<b>1.152</b>	<b>2.757</b>	<b>670</b>	<b>268</b>	<b>923</b>	<b>346</b>	<b>107</b>	<b>575</b>	<b>21.539</b>	<b>21.216</b>	<b>36.584</b>	

## per sesso, classe di età e settore di attività economica

## MASCHI

DI ETÀ (anni)												Codice dei Comuni
55 - 59			60 - 64			65 e più			TOTALE			
Agricoltura, caccia, foreste e pesca	Industrie	Altre attività	Agricoltura, caccia, foreste e pesca	Industrie	Altre attività	Agricoltura, caccia, foreste e pesca	Industrie	Altre attività	Agricoltura, caccia, foreste e pesca	Industrie	Altre attività	
78	14	27	19	3	5	4	1	4	656	449	391	001
137	35	45	44	13	22	17	8	10	760	729	539	002
226	129	146	40	23	58	26	10	31	1.752	2.320	2.253	003
41	17	17	7	3	6	4	1	6	271	248	215	004
129	43	74	53	14	26	26	2	14	965	1.014	1.050	005
454	192	340	107	42	145	54	10	66	2.695	3.649	4.214	006
51	11	9	14	7	6	2	1	—	356	223	211	007
57	43	112	8	10	18	3	4	7	398	868	2.026	008
293	433	642	95	71	203	73	21	111	1.737	5.530	7.481	009
84	15	39	15	6	15	4	—	6	665	451	487	010
258	49	173	63	21	55	42	11	27	1.795	1.611	1.972	011
452	65	280	135	27	100	58	15	75	5.407	2.587	3.552	012
<b>2.260</b>	<b>1.046</b>	<b>1.904</b>	<b>600</b>	<b>240</b>	<b>659</b>	<b>313</b>	<b>84</b>	<b>357</b>	<b>17.457</b>	<b>19.679</b>	<b>24.391</b>	

## segue TAV. 10 — Popolazione residente attiva in condizione professionale,

C —

Codice dei Comuni	COMUNI	CLASSI								
		14 - 19			20 - 29			30 - 54		
		Agricoltura, caccia, foreste e pesca	Industrie	Altre attività	Agricoltura, caccia, foreste e pesca	Industrie	Altre attività	Agricoltura, caccia, foreste e pesca	Industrie	Altre attività
001	ACATE	3	3	5	4	3	39	11	18	104
002	CHIARAMONTE GULFI	1	9	2	19	18	64	68	28	177
003	COMISO	4	11	17	9	39	188	63	72	689
004	GIARRATANA	18	1	—	37	2	39	154	5	81
005	ISPICA	4	4	11	26	17	125	125	28	325
006	MODICA	110	46	102	249	94	499	787	147	1.246
007	MONTEROSSO ALMO	4	2	1	25	10	29	107	21	59
008	POZZALLO	1	3	17	9	14	118	34	24	278
009	RAGUSA	18	54	173	58	174	1.067	229	304	2.703
010	SANTA CROCE CAMERINA	3	2	5	16	6	56	93	13	183
011	SCICLI	39	6	18	213	21	171	859	69	600
012	VITTORIA	19	11	44	49	48	362	200	53	1.261
	<b>TOTALE PROVINCIA</b>	<b>224</b>	<b>152</b>	<b>395</b>	<b>714</b>	<b>446</b>	<b>2.757</b>	<b>2.730</b>	<b>782</b>	<b>7.706</b>

## TAV. 11 - Popolazione residente non attiva

Codice dei Comuni	COMUNI	MENO DI 14 ANNI							
		BAMBINI CHE FREQUENTANO LA SCUOLA MATERNA		SCOLARI E STUDENTI		ALTRI		TOTALE	
		MF	M	MF	M	MF	M	MF	M
001	ACATE	263	132	1.045	509	407	198	1.715	839
002	CHIARAMONTE GULFI	207	107	916	472	370	190	1.493	769
003	COMISO	880	443	3.674	1.872	1.500	780	6.054	3.095
004	GIARRATANA	96	43	375	178	165	97	636	318
005	ISPICA	539	268	2.034	1.049	790	416	3.363	1.733
006	MODICA	1.487	742	6.397	3.280	2.669	1.342	10.553	5.364
007	MONTEROSSO ALMO	123	53	453	235	145	72	721	360
008	POZZALLO	574	297	2.327	1.182	1.069	584	3.970	2.063
009	RAGUSA	1.922	981	8.040	4.158	3.138	1.654	13.100	6.793
010	SANTA CROCE CAMERINA	238	138	949	457	362	185	1.549	780
011	SCICLI	806	410	3.261	1.676	1.180	621	5.247	2.707
012	VITTORIA	1.594	845	7.595	3.920	3.548	1.816	12.737	6.581
	<b>TOTALE PROVINCIA</b>	<b>8.729</b>	<b>4.459</b>	<b>37.066</b>	<b>18.988</b>	<b>15.343</b>	<b>7.955</b>	<b>61.138</b>	<b>31.402</b>



## per sesso, classe di età e settore di attività economica

## F E M M I N E

DI ETÀ (anni)

55 - 59			60 - 64			65 e più			TOTALE			Codice dei Comuni
Agricoltura, caccia, foreste e pesca	Industrie	Altre attività	Agricoltura, caccia, foreste e pesca	Industrie	Altre attività	Agricoltura, caccia, foreste e pesca	Industrie	Altre attività	Agricoltura, caccia, foreste e pesca	Industrie	Altre attività	
2	5	16	3	2	5	—	1	4	23	32	173	001
12	4	18	—	1	6	1	2	6	101	62	273	002
11	5	80	2	2	14	3	3	24	92	132	1.012	003
7	1	7	—	—	—	—	—	4	216	9	131	004
18	2	32	8	1	18	—	—	6	181	52	517	005
65	24	152	14	4	53	8	6	40	1.233	321	2.092	006
8	—	7	3	2	1	—	2	6	147	37	103	007
4	4	35	1	1	15	1	1	6	50	47	469	008
55	24	264	11	6	67	6	6	61	377	568	4.335	009
14	5	24	1	2	8	2	1	8	129	29	284	010
79	20	73	19	6	34	6	—	15	1.215	122	911	011
36	12	145	8	1	43	6	1	38	318	126	1.893	012
<b>311</b>	<b>106</b>	<b>853</b>	<b>70</b>	<b>28</b>	<b>264</b>	<b>33</b>	<b>23</b>	<b>218</b>	<b>4.082</b>	<b>1.537</b>	<b>12.193</b>	

## per sesso, classe di età e condizione non professionale

DA 14 ANNI IN POI

CASALINGHE	STUDENTI		RITIRATI DAL LAVORO		ALTRI		TOTALE		TOTALE		Codice dei Comuni
	MF	M	MF	M	MF	M	MF	M	MF	M	
1.567	352	185	926	517	113	85	2.958	787	4.673	1.626	001
2.443	295	169	1.003	774	231	149	3.972	1.092	5.465	1.861	002
7.931	1.345	674	3.148	2.410	765	510	13.189	3.594	19.243	6.689	003
483	217	115	796	374	58	38	1.554	527	2.190	845	004
3.420	779	407	1.411	1.028	563	384	6.173	1.819	9.536	3.552	005
11.137	2.559	1.376	5.852	3.807	1.192	771	20.740	5.954	31.293	11.318	006
712	237	124	699	422	145	75	1.793	621	2.514	981	007
3.990	1.028	651	1.213	1.060	319	215	6.550	1.926	10.520	3.989	008
<b>16.133</b>	<b>4.361</b>	<b>2.359</b>	<b>6.632</b>	<b>4.933</b>	<b>1.626</b>	<b>1.014</b>	<b>28.752</b>	<b>8.306</b>	<b>41.852</b>	<b>15.099</b>	<b>009</b>
1.687	355	175	1.019	621	176	115	3.237	911	4.786	1.691	010
4.640	1.368	752	3.734	2.128	974	494	10.716	3.374	15.963	6.081	011
13.747	2.347	1.167	4.604	3.753	1.614	886	22.312	5.806	35.049	12.387	012
<b>67.890</b>	<b>15.243</b>	<b>8.154</b>	<b>31.037</b>	<b>21.827</b>	<b>7.776</b>	<b>4.736</b>	<b>121.946</b>	<b>34.717</b>	<b>183.084</b>	<b>66.119</b>	

**TAV. 12 - Popolazione residente che rientra giornalmente nella propria dimora abituale, secondo il luogo di lavoro o di studio**

Codice dei Comuni	COMUNI	OCCUPATI		SCOLARI E STUDENTI		PERSONE CHE FREQUENTANO UN CORSO DI FORMAZIONE PROFESSIONALE		TOTALE	
		Nello stesso Comune	Fuori del Comune	Nello stesso Comune	Fuori del Comune	Nello stesso Comune	Fuori del Comune	Nello stesso Comune	Fuori del Comune
001	ACATE	767	290	1.375	188	7	3	2.149	481
002	CHIARAMONTE GULFI	1.294	404	1.163	168	9	2	2.466	574
003	COMISO	3.339	1.017	4.953	456	33	4	8.325	1.477
004	GIARRATANA	317	193	466	135	3	4	786	332
005	ISPICA	2.023	299	2.967	244	15	2	5.005	545
006	MODICA	7.901	1.170	9.559	271	59	6	17.519	1.447
007	MONTEROSSO ALMO	646	—	774	—	7	—	1.427	—
008	POZZALLO	1.336	548	3.358	422	15	4	4.709	974
009	<b>RAGUSA</b>	<b>15.996</b>	<b>930</b>	<b>13.201</b>	<b>136</b>	<b>158</b>	<b>3</b>	<b>29.355</b>	<b>1.069</b>
010	SANTA CROCE CAMERINA	1.113	388	1.242	191	7	5	2.362	584
011	SCICLI	5.668	717	4.744	306	51	11	10.463	1.034
012	VITTORIA	7.836	1.435	10.681	115	69	2	18.586	1.552
	<b>TOTALE PROVINCIA</b>	<b>48.236</b>	<b>7.391</b>	<b>54.483</b>	<b>2.632</b>	<b>433</b>	<b>46</b>	<b>103.152</b>	<b>10.069</b>

**TAV. 14 - Famiglie residenti secondo**

Codice dei Comuni	COMUNI	FAMIGLIE					
		CONIUGI				CONIUGI	
		TOTALE		di cui con altre persone		TOTALE	
		Famiglie	Componenti	Famiglie	Componenti	Famiglie	Componenti
001	ACATE	334	677	8	25	1.187	4.951
002	CHIARAMONTE GULFI	633	1.292	24	74	1.352	5.471
003	COMISO	1.672	3.407	54	171	5.000	19.966
004	GIARRATANA	275	562	12	36	594	2.314
005	ISPICA	843	1.723	30	97	2.381	9.942
006	MODICA	3.000	6.094	82	258	7.972	32.467
007	MONTEROSSO ALMO	250	507	7	21	606	2.502
008	POZZALLO	751	1.525	19	61	2.628	11.084
009	<b>RAGUSA</b>	<b>4.024</b>	<b>8.212</b>	<b>138</b>	<b>440</b>	<b>11.680</b>	<b>45.598</b>
010	SANTA CROCE CAMERINA	485	984	14	42	1.289	5.150
011	SCICLI	1.815	3.654	23	70	4.306	17.097
012	VITTORIA	3.050	6.188	76	240	9.117	38.178
	<b>TOTALE PROVINCIA</b>	<b>17.132</b>	<b>34.825</b>	<b>487</b>	<b>1.535</b>	<b>48.112</b>	<b>194.720</b>

**TAV. 13 - Famiglie residenti per ampiezza della famiglia**

Codice dei Comuni	COMUNI	FAMIGLIE CON COMPONENTI									
		1		2	3	4	5	6	7	8 e più	
		TOTALE	di cui non in coabitazione							Famiglie	Componenti
001	ACATE	369	236	422	422	489	274	98	29	15	127
002	CHIARAMONTE GULFI	579	427	779	564	589	246	74	29	15	129
003	COMISO	1.627	1.168	2.126	2.049	2.249	963	253	56	34	285
004	GIARRATANA	226	181	335	253	277	91	18	5	6	54
005	ISPICA	829	672	1.077	927	961	550	186	61	34	290
006	MODICA	2.874	2.280	3.854	3.129	3.606	1.672	474	147	80	697
007	MONTEROSSO ALMO	280	259	326	237	270	137	38	9	6	60
008	POZZALLO	680	412	973	904	1.140	575	221	66	58	493
009	RAGUSA	3.412	2.926	5.319	4.810	5.663	1.923	369	85	45	391
010	SANTA CROCE CAMERINA	500	390	585	500	579	210	64	20	13	116
011	SCICLI	1.679	1.314	2.180	1.767	1.845	736	212	61	29	248
012	VITTORIA	2.581	1.913	3.729	3.226	3.591	2.015	682	230	143	1.244
	<b>TOTALE PROVINCIA</b>	<b>15.636</b>	<b>12.178</b>	<b>21.705</b>	<b>18.788</b>	<b>21.259</b>	<b>9.392</b>	<b>2.689</b>	<b>798</b>	<b>478</b>	<b>4.134</b>

**la tipologia della famiglia**

COMPOSTE DA						ALTRO TIPO DI FAMIGLIA		TOTALE		Codice dei Comuni
E FIGLI		UN GENITORE E FIGLI								
di cui con altre persone		TOTALE		di cui con altre persone						
Famiglie	Componenti	Famiglie	Componenti	Famiglie	Componenti	Famiglie	Componenti	Famiglie	Componenti	
21	108	184	621	59	254	413	474	2.118	6.723	001
64	338	242	695	53	211	648	733	2.875	8.191	002
185	931	833	2.504	193	790	1.852	2.155	9.357	28.032	003
18	86	83	241	14	63	259	298	1.211	3.415	004
107	561	443	1.401	151	597	958	1.125	4.625	14.191	005
321	1.650	1.555	4.919	450	1.858	3.309	3.843	15.836	47.323	006
34	180	111	333	23	84	336	417	1.303	3.759	007
60	314	471	1.576	84	361	767	869	4.617	15.054	008
451	2.251	1.813	5.142	339	1.323	4.109	4.995	21.626	63.947	009
26	133	138	410	42	166	559	632	2.471	7.176	010
114	573	552	1.566	81	318	1.836	2.030	8.509	24.347	011
290	1.557	1.127	3.444	238	980	2.903	3.292	16.197	51.102	012
<b>1.691</b>	<b>8.682</b>	<b>7.552</b>	<b>22.852</b>	<b>1.727</b>	<b>7.005</b>	<b>17.949</b>	<b>20.863</b>	<b>90.745</b>	<b>273.260</b>	

**TAV. 15 - Abitazioni in complesso (occupate)**

Codice dei Comuni	COMUNI	ABITAZIONI OCCUPATE								
		NUMERO	Superficie m <sup>2</sup>	STANZE				Numero medio di stanze per abitazione	OCCU	
				Adibite esclusivamente o promiscuamente ad abitazione	Cucine	Adibite esclusivamente ad altro uso	TOTALE		Famiglie	Componenti
001	ACATE	1.942	162.543	5.542	1.459	48	7.049	3,6	2.112	6.714
002	CHIARAMONTE GULFI	2.581	190.617	7.822	1.923	75	9.820	3,8	2.875	8.191
003	COMISO	8.528	704.516	25.395	7.113	222	32.730	3,8	9.351	28.019
004	GIARRATANA	1.118	89.993	3.158	645	13	3.816	3,4	1.211	3.415
005	ISPICA	4.313	398.305	14.455	3.744	175	18.374	4,3	4.583	14.079
006	MODICA	14.855	1.272.496	47.822	12.525	449	60.796	4,1	15.808	47.264
007	MONTEROSSO ALMO	1.273	91.462	3.489	793	24	4.306	3,4	1.298	3.747
008	POZZALLO	4.184	433.487	14.418	3.983	70	18.471	4,4	4.615	15.049
009	<b>RAGUSA</b>	<b>20.779</b>	<b>1.862.088</b>	<b>69.021</b>	<b>17.438</b>	<b>419</b>	<b>86.878</b>	<b>4,2</b>	<b>21.620</b>	<b>63.926</b>
010	SANTA CROCE CAMERINA	2.301	191.500	6.969	1.784	69	8.822	3,8	2.470	7.175
011	SCICLI	8.016	598.006	23.046	5.918	157	29.121	3,6	8.506	24.343
012	VITTORIA	15.058	1.435.999	47.302	13.048	183	60.533	4,0	16.189	51.084
	<b>TOTALE PROVINCIA</b>	<b>84.948</b>	<b>7.431.012</b>	<b>268.439</b>	<b>70.373</b>	<b>1.904</b>	<b>340.716</b>	<b>4,0</b>	<b>90.638</b>	<b>273.006</b>

**TAV. 16 - Abitazioni occupate**

Codice dei Comuni	COMUNI	PROPRIETÀ							ABITAZIONI	Superficie m <sup>2</sup>
		ABITAZIONI	Superficie m <sup>2</sup>	Superficie media per abitazione	STANZE		OCCUPANTI			
					TOTALE	Adibite esclusivamente o promiscuamente ad abitazione	Famiglie	Componenti		
001	ACATE	1.523	133.334	87,5	5.749	4.536	1.670	5.292	274	17.776
002	CHIARAMONTE GULFI	2.193	164.191	74,9	8.449	6.756	2.463	6.897	231	15.745
003	COMISO	6.634	558.525	84,2	25.779	20.053	7.321	21.646	1.354	103.740
004	GIARRATANA	916	74.068	80,9	3.148	2.615	999	2.774	144	11.121
005	ISPICA	3.490	326.675	93,6	15.037	11.863	3.714	11.306	570	48.939
006	MODICA	11.432	994.670	87,0	47.388	37.381	12.215	35.889	2.534	203.101
007	MONTEROSSO ALMO	1.052	75.230	71,5	3.550	2.901	1.075	3.022	165	11.898
008	POZZALLO	3.171	339.538	107,1	14.334	11.242	3.535	11.481	783	72.452
009	<b>RAGUSA</b>	<b>14.723</b>	<b>1.349.310</b>	<b>91,6</b>	<b>62.804</b>	<b>50.059</b>	<b>15.359</b>	<b>44.272</b>	<b>4.636</b>	<b>393.955</b>
010	SANTA CROCE CAMERINA	1.739	150.772	86,7	6.863	5.440	1.879	5.271	407	28.688
011	SCICLI	6.004	455.491	75,9	22.044	17.456	6.357	17.733	1.492	105.750
012	VITTORIA	10.493	1.048.224	99,9	43.594	34.260	11.403	35.185	3.604	300.952
	<b>TOTALE PROVINCIA</b>	<b>63.370</b>	<b>5.670.028</b>	<b>89,5</b>	<b>258.739</b>	<b>204.562</b>	<b>67.990</b>	<b>200.768</b>	<b>16.194</b>	<b>1.314.117</b>

## e non occupate); altri tipi di alloggio

PANTI		ABITAZIONI NON OCCUPATE				TOTALE			ALTRI TIPI DI ALLOGGIO			Codice dei Comuni
Numero medio occupanti per abitazione	Numero medio occupanti per stanza	NUMERO	di cui con persone temporaneamente presenti	STANZE	Numero medio stanze per abitazione	NUMERO	STANZE	Numero medio stanze per abitazione	NUMERO	OCCUPANTI		
										Famiglie	Componenti	
3.5	1.0	1.154	17	3.598	3.1	3.096	10.647	3.4	2	3	6	001
3.2	0.8	1.815	5	5.587	3.1	4.396	15.407	3.5	—	—	—	002
3.3	0.9	4.027	3	12.398	3.1	12.555	45.128	3.6	3	6	13	003
3.1	0.9	585	—	1.370	2.3	1.703	5.186	3.0	—	—	—	004
3.3	0.8	4.805	2	14.798	3.1	9.118	33.172	3.6	24	30	70	005
3.2	0.8	7.297	11	23.192	3.2	22.152	83.988	3.8	4	5	18	006
2.9	0.9	511	1	1.312	2.6	1.784	5.618	3.1	4	4	10	007
3.6	0.8	1.583	3	5.869	3.7	5.767	24.340	4.2	—	—	—	008
3.1	0.7	10.885	52	37.898	3.5	31.664	124.776	3.9	2	3	10	009
3.1	0.8	5.014	7	17.021	3.4	7.315	25.843	3.5	—	—	—	010
3.0	0.8	5.655	17	20.216	3.6	13.671	49.337	3.6	3	3	4	011
3.4	0.8	8.161	12	27.227	3.3	23.219	87.760	3.8	8	8	18	012
<b>3,2</b>	<b>0,8</b>	<b>51.492</b>	<b>130</b>	<b>170.486</b>	<b>3,3</b>	<b>136.440</b>	<b>511.202</b>	<b>3,7</b>	<b>50</b>	<b>62</b>	<b>149</b>	

## per titolo di godimento

AFFITTO					ALTRO TITOLO							Codice dei Comuni
Superficie media per abitazione	STANZE		OCCUPANTI		ABITAZIONI	Superficie m <sup>2</sup>	Superficie media per abitazione	STANZE		OCCUPANTI		
	TOTALE	Adibite esclusivamente o promiscuamente ad abitazione	Famiglie	Componenti				TOTALE	Adibite esclusivamente o promiscuamente ad abitazione	Famiglie	Componenti	
64,9	803	619	291	961	145	11.433	78,8	497	387	151	461	001
68,2	815	631	239	795	157	10.681	68,0	556	435	173	499	002
76,6	4.975	3.836	1.450	4.687	540	42.251	78,2	1.976	1.506	580	1.686	003
77,2	483	391	153	485	58	4.804	82,8	185	152	59	156	004
85,9	2.314	1.798	604	2.047	253	22.691	89,7	1.023	794	265	726	005
80,2	9.857	7.666	2.667	8.686	889	74.725	84,1	3.551	2.775	926	2.689	006
72,1	566	442	166	563	56	4.334	77,4	190	146	57	162	007
92,5	3.197	2.455	827	2.831	230	21.497	93,5	940	721	253	737	008
85,0	18.552	14.622	4.789	15.341	1.420	118.823	83,7	5.522	4.340	1.472	4.313	009
70,5	1.395	1.087	430	1.481	155	12.040	77,7	564	442	161	423	010
70,9	5.318	4.200	1.596	5.082	520	36.765	70,7	1.759	1.390	553	1.528	011
83,5	13.257	10.190	3.768	12.699	961	86.823	90,3	3.682	2.852	1.018	3.200	012
<b>81,1</b>	<b>61.532</b>	<b>47.937</b>	<b>16.980</b>	<b>55.658</b>	<b>5.384</b>	<b>446.867</b>	<b>83,0</b>	<b>20.445</b>	<b>15.940</b>	<b>5.668</b>	<b>16.580</b>	

TAV. 17 - Abitazioni occupate

Codice dei Comuni	COMUNI	EPOCA DI						
		Prima del 1919		1919 - 1945		1946 - 1960		1961
		Abitazioni	Stanze	Abitazioni	Stanze	Abitazioni	Stanze	Abitazioni
001	ACATE	80	253	188	537	413	1.329	665
002	CHIARAMONTE GULFI	489	1.674	459	1.508	390	1.472	631
003	COMISO	896	2.788	1.228	3.784	1.384	5.041	2.530
004	GIARRATANA	153	428	175	472	169	528	324
005	ISPICA	461	1.820	571	2.106	610	2.516	1.188
006	MODICA	3.163	11.241	2.377	8.364	2.419	9.493	3.905
007	MONTEROSSO ALMO	274	802	234	646	135	411	229
008	POZZALLO	393	1.608	543	2.145	544	2.236	1.305
009	RAGUSA	2.818	10.139	2.622	8.840	4.442	17.203	6.349
010	SANTA CROCE CAMERINA	260	836	494	1.526	316	1.135	519
011	SCICLI	1.366	3.725	1.232	3.700	1.414	5.102	2.208
012	VITTORIA	1.509	5.546	2.413	8.327	2.778	10.494	4.133
	<b>TOTALE PROVINCIA</b>	<b>11.862</b>	<b>40.860</b>	<b>12.536</b>	<b>41.955</b>	<b>15.014</b>	<b>56.960</b>	<b>23.986</b>

TAV. 18 - Abitazioni occupate

Codice dei Comuni	COMUNI	ABITAZIONI							
		1			2			3	
		Abitazioni	Occupanti		Abitazioni	Occupanti		Abitazioni	Occu
			Famiglie	Componenti		Famiglie	Componenti		Famiglie
001	ACATE	119	125	240	313	334	872	504	538
002	CHIARAMONTE GULFI	118	119	208	385	412	887	609	648
003	COMISO	329	349	659	1.254	1.350	3.254	2.021	2.193
004	GIARRATANA	101	108	200	245	259	637	257	275
005	ISPICA	42	45	65	354	374	755	951	1.001
006	MODICA	352	368	604	1.582	1.645	3.571	3.306	3.482
007	MONTEROSSO ALMO	69	69	112	315	321	739	336	343
008	POZZALLO	19	21	41	156	170	427	707	763
009	RAGUSA	427	431	718	2.025	2.068	4.551	4.350	4.474
010	SANTA CROCE CAMERINA	169	174	388	300	312	744	468	494
011	SCICLI	617	636	1.220	1.198	1.245	2.872	1.869	1.965
012	VITTORIA	127	132	217	1.078	1.119	2.500	4.529	4.814
	<b>TOTALE PROVINCIA</b>	<b>2.489</b>	<b>2.577</b>	<b>4.672</b>	<b>9.205</b>	<b>9.609</b>	<b>21.809</b>	<b>19.907</b>	<b>20.990</b>

## per epoca di costruzione

COSTRUZIONE									Codice dei Comuni
- 1971	1972 - 1975		1976 - 1980		dopo il 1980		TOTALE		
Stanze	Abitazioni	Stanze	Abitazioni	Stanze	Abitazioni	Stanze	Abitazioni	Stanze	
2.480	306	1.256	262	1.080	28	114	1.942	7.049	001
2.550	259	1.089	313	1.365	40	162	2.581	9.820	002
10.483	1.098	4.597	1.295	5.608	97	429	8.528	32.730	003
1.220	137	524	146	581	14	63	1.118	3.816	004
5.200	734	3.293	706	3.225	43	214	4.313	18.374	005
17.741	1.446	6.726	1.454	6.822	91	409	14.855	60.796	006
851	208	816	175	702	18	78	1.273	4.306	007
5.987	704	3.242	637	2.980	58	273	4.184	18.471	008
<b>29.550</b>	<b>2.036</b>	<b>9.410</b>	<b>2.335</b>	<b>10.892</b>	<b>177</b>	<b>844</b>	<b>20.779</b>	<b>86.878</b>	<b>009</b>
2.238	284	1.188	385	1.707	43	192	2.301	8.822	010
9.132	935	3.875	780	3.248	81	339	8.016	29.121	011
17.740	2.002	8.634	2.039	9.001	184	791	15.058	60.533	012
<b>105.172</b>	<b>10.149</b>	<b>44.650</b>	<b>10.527</b>	<b>47.211</b>	<b>874</b>	<b>3.908</b>	<b>84.948</b>	<b>340.716</b>	

## per numero di stanze

CON STANZE											Codice dei Comuni
panti	4			5			6 e più				
	Abitazioni	Occupanti		Abitazioni	Occupanti		Abitazioni	Stanze	Occupanti		
Famiglie		Componenti	Famiglie		Componenti	Famiglie			Componenti		
1.704	555	594	2.098	276	313	1.075	175	1.192	208	725	001
1.728	767	857	2.633	411	479	1.577	291	1.982	360	1.158	002
6.345	2.352	2.571	8.166	1.636	1.827	6.057	936	6.242	1.061	3.538	003
777	284	308	943	146	166	549	85	588	95	309	004
2.627	1.332	1.422	4.555	971	1.035	3.694	663	4.588	706	2.383	005
9.192	4.192	4.464	13.951	3.408	3.636	12.354	2.015	13.554	2.213	7.592	006
978	295	301	956	184	187	671	74	499	77	291	007
2.124	1.440	1.567	5.056	1.265	1.416	4.948	597	3.934	678	2.453	008
<b>11.561</b>	<b>5.520</b>	<b>5.721</b>	<b>17.256</b>	<b>5.257</b>	<b>5.511</b>	<b>18.269</b>	<b>3.200</b>	<b>20.986</b>	<b>3.415</b>	<b>11.571</b>	<b>009</b>
1.377	642	675	2.037	454	501	1.620	268	1.811	314	1.009	010
5.458	2.359	2.495	7.744	1.295	1.404	4.584	678	4.590	761	2.465	011
13.863	4.722	5.073	16.781	2.903	3.166	11.092	1.699	11.260	1.885	6.631	012
<b>57.734</b>	<b>24.460</b>	<b>26.048</b>	<b>82.176</b>	<b>18.206</b>	<b>19.641</b>	<b>66.490</b>	<b>10.681</b>	<b>71.226</b>	<b>11.773</b>	<b>40.125</b>	

TAV. 19 - Abitazioni occupate

Codice dei Comuni	COMUNI	TOTALE ABITAZIONI		ACQUA POTABILE					ABITAZIONI	
		Numero	Stanze	Di acquedotto			Di pozzo o cisterna	TOTALE	Nell'abitazione	
				Nell'abitazione	Fuori dell'abitazione	TOTALE			1	2 o più
001	ACATE	1.942	7.049	1.878	16	1.894	16	1.910	1.605	333
002	CHIARAMONTE GULFI	2.581	9.820	1.872	22	1.894	647	2.541	2.021	455
003	COMISO	8.528	32.730	7.639	50	7.689	594	8.283	6.235	2.230
004	GIARRATANA	1.118	3.816	1.075	4	1.079	36	1.115	779	327
005	ISPICA	4.313	18.374	4.149	44	4.193	106	4.299	3.351	883
006	MODICA	14.855	60.796	10.661	213	10.874	3.846	14.720	11.304	2.991
007	MONTEROSSO ALMO	1.273	4.306	1.189	10	1.199	47	1.246	941	220
008	POZZALLO	4.184	18.471	3.998	25	4.023	150	4.173	3.337	825
009	<b>RAGUSA</b>	<b>20.779</b>	<b>86.878</b>	<b>19.117</b>	<b>263</b>	<b>19.380</b>	<b>1.353</b>	<b>20.733</b>	<b>12.955</b>	<b>7.618</b>
010	SANTA CROCE CAMERINA	2.301	8.822	2.125	7	2.132	160	2.292	1.809	473
011	SCICLI	8.016	29.121	7.239	40	7.279	701	7.980	6.691	1.209
012	VITTORIA	15.058	60.533	14.325	131	14.456	507	14.963	12.332	2.570
	<b>TOTALE PROVINCIA</b>	<b>84.948</b>	<b>340.716</b>	<b>75.267</b>	<b>825</b>	<b>76.092</b>	<b>8.163</b>	<b>84.255</b>	<b>63.360</b>	<b>20.134</b>

TAV. 20 - Abitazioni occupate per figura giuridica

Codice dei Comuni	COMUNI	ABITAZIONI OCCUPATE									
		PERSONA FISICA		IMPRESE		COOPERATIVE EDILIZIE A PROPRIETÀ INDIVIDUALE E INDIVISA		STATO, REGIONI, PROVINCE COMUNI, IACP		ENTI PREVIDENZIALI	
		Abitazioni	Stanze	Abitazioni	Stanze	Abitazioni	Stanze	Abitazioni	Stanze	Abitazioni	Stanze
001	ACATE	1.922	6.968	6	27	2	12	12	42	—	—
002	CHIARAMONTE GULFI	2.512	9.537	6	25	2	10	58	235	—	—
003	COMISO	8.185	31.249	26	101	127	570	141	616	1	4
004	GIARRATANA	1.078	3.642	7	28	—	—	33	146	—	—
005	ISPICA	4.164	17.698	4	20	—	—	124	564	1	5
006	MODICA	13.985	57.362	25	119	46	219	707	2.728	5	20
007	MONTEROSSO ALMO	1.247	4.196	2	9	1	3	23	98	—	—
008	POZZALLO	4.148	18.305	8	37	—	—	23	104	—	—
009	<b>RAGUSA</b>	<b>18.803</b>	<b>77.558</b>	<b>68</b>	<b>293</b>	<b>564</b>	<b>3.018</b>	<b>1.223</b>	<b>5.475</b>	<b>48</b>	<b>222</b>
010	SANTA CROCE CAMERINA	2.231	8.494	2	9	12	61	54	251	—	—
011	SCICLI	7.414	26.655	4	9	5	22	589	2.419	—	—
012	VITTORIA	14.896	59.857	14	52	14	63	120	509	2	8
	<b>TOTALE PROVINCIA</b>	<b>80.585</b>	<b>321.521</b>	<b>172</b>	<b>729</b>	<b>773</b>	<b>3.978</b>	<b>3.107</b>	<b>13.187</b>	<b>57</b>	<b>259</b>



## per servizio installato

FORNITE DI										ABITAZIONI SFORNITE DI ACQUA POTABILE E GABINETTO	Codice dei Comuni
GABINETTO						BAGNO	ELETTRICITÀ	RISCALDAMENTO			
		Fuori dell'abitazione		TOTALE				Impianto fisso	Con apparecchi singoli		
TOTALE	di cui con scarico	TOTALE	di cui con scarico	Numero	di cui con scarico						
1.938	1.696	—	—	1.938	1.696	1.502	1.908	214	1.086	1	001
2.476	2.044	29	2	2.505	2.046	1.847	2.491	444	1.138	3	002
8.465	7.098	15	7	8.480	7.105	6.924	8.466	1.709	2.447	6	003
1.106	981	2	1	1.108	982	914	1.077	215	234	—	004
4.234	3.689	8	3	4.242	3.692	3.498	4.233	455	1.156	1	005
14.295	12.064	65	14	14.360	12.078	11.524	14.315	2.689	3.721	11	006
1.161	800	11	—	1.172	800	890	1.232	171	463	5	007
4.162	3.843	3	—	4.165	3.843	3.777	4.162	517	826	1	008
<b>20.573</b>	<b>18.648</b>	<b>38</b>	<b>22</b>	<b>20.611</b>	<b>18.670</b>	<b>17.973</b>	<b>20.640</b>	<b>9.100</b>	<b>7.394</b>	<b>3</b>	<b>009</b>
2.282	1.921	6	2	2.288	1.923	1.861	2.284	218	750	—	010
7.900	6.495	28	7	7.928	6.502	5.684	7.900	602	1.077	—	011
14.902	13.090	92	22	14.994	13.112	12.447	14.987	2.580	5.648	4	012
<b>83.494</b>	<b>72.369</b>	<b>297</b>	<b>80</b>	<b>83.791</b>	<b>72.449</b>	<b>68.841</b>	<b>83.695</b>	<b>18.914</b>	<b>25.940</b>	<b>35</b>	

## del proprietario e titolo di godimento

DI CUI IN AFFITTO O AD ALTRO TITOLO														Codice dei Comuni
ALTRO PROPRIETARIO		PERSONA FISICA		IMPRESE		COOPERATIVE EDILIZIE A PROPRIETÀ INDIVIDUALE E INDIVISA		STATO, REGIONI, PROVINCE COMUNI, IACP		ENTI PREVIDENZIALI		ALTRO PROPRIETARIO		
Abitazioni	Stanze	Abitazioni	Stanze	Abitazioni	Stanze	Abitazioni	Stanze	Abitazioni	Stanze	Abitazioni	Stanze	Abitazioni	Stanze	
—	—	404	1.241	3	17	—	—	12	42	—	—	—	—	001
3	13	351	1.222	3	13	1	6	30	117	—	—	3	13	002
48	190	1.708	6.151	11	50	32	140	104	455	—	—	39	155	003
—	—	183	585	5	19	—	—	14	64	—	—	—	—	004
20	87	693	2.743	1	6	—	—	110	504	1	5	18	79	005
87	348	2.747	10.807	10	52	14	58	563	2.138	4	15	85	338	006
—	—	205	693	2	9	—	—	14	54	—	—	—	—	007
5	25	992	4.043	2	10	—	—	14	59	—	—	5	25	008
<b>73</b>	<b>312</b>	<b>5.053</b>	<b>19.473</b>	<b>47</b>	<b>203</b>	<b>108</b>	<b>566</b>	<b>777</b>	<b>3.524</b>	<b>13</b>	<b>56</b>	<b>58</b>	<b>252</b>	<b>009</b>
2	7	516	1.746	2	9	4	21	38	176	—	—	2	7	010
4	16	1.524	5.098	4	9	—	—	481	1.957	—	—	3	13	011
12	44	4.459	16.519	8	28	2	5	84	345	1	2	11	40	012
<b>254</b>	<b>1.042</b>	<b>18.835</b>	<b>70.321</b>	<b>98</b>	<b>425</b>	<b>161</b>	<b>796</b>	<b>2.241</b>	<b>9.435</b>	<b>19</b>	<b>78</b>	<b>224</b>	<b>922</b>	

**Tav. 21 - Abitazioni non occupate per motivo della non occupazione**


Codice dei Comuni	COMUNI	DISPONIBILI PER LA VENDITA O L'AFFITTO		UTILIZZABILI PER VACANZA		UTILIZZABILI PER LAVORO		ALTRI MOTIVI		TOTALE		di cui costruite dopo il 1971	
		Abitazioni	Stanze	Abitazioni	Stanze	Abitazioni	Stanze	Abitazioni	Stanze	Abitazioni	Stanze	Abitazioni	Stanze
001	ACATE	114	332	531	1.979	372	941	137	346	1.154	3.598	70	244
002	CHIARAMONTE GULFI	95	287	596	2.133	440	1.302	684	1.865	1.815	5.587	416	1.551
003	COMISO	717	2.086	1.281	5.157	708	1.755	1.321	3.400	4.027	12.398	1.072	4.487
004	GIARRATANA	61	142	75	236	241	450	208	542	585	1.370	158	442
005	ISPICA	253	895	2.071	7.713	1.367	2.941	1.114	3.249	4.805	14.798	1.972	7.320
006	MODICA	950	2.752	2.644	10.223	1.022	2.801	2.681	7.416	7.297	23.192	1.100	4.455
007	MONTEROSSO ALMO	70	156	184	549	59	158	198	449	511	1.312	108	329
008	POZZALLO	272	1.128	609	2.433	165	355	537	1.953	1.583	5.869	484	2.070
009	<b>RAGUSA</b>	<b>1.051</b>	<b>3.283</b>	<b>4.646</b>	<b>18.819</b>	<b>2.519</b>	<b>7.603</b>	<b>2.669</b>	<b>8.193</b>	<b>10.885</b>	<b>37.898</b>	<b>3.344</b>	<b>13.804</b>
010	SANTA CROCE CAMERINA	219	505	3.351	13.564	1.074	2.048	370	904	5.014	17.021	2.768	10.813
011	SCICLI	535	1.771	3.109	12.892	1.054	2.913	957	2.640	5.655	20.216	1.859	7.394
012	VITTORIA	1.023	3.497	3.474	14.069	2.516	5.704	1.148	3.957	8.161	27.227	3.460	13.752
	<b>TOTALE PROVINCIA</b>	<b>5.360</b>	<b>16.834</b>	<b>22.571</b>	<b>89.767</b>	<b>11.537</b>	<b>28.971</b>	<b>12.024</b>	<b>34.914</b>	<b>51.492</b>	<b>170.486</b>	<b>16.811</b>	<b>66.661</b>

**TAV. 22 - Abitazioni non occupate per servizio installato**

Codice dei Comuni	COMUNI	TOTALE ABITAZIONI	ABITAZIONI CHE DISPONGONO DI					ABITAZIONI CHE NON DISPONGONO DI				
			Acqua potabile	Gabinetto	Bagno	Elettricità	Riscaldamento	Acqua potabile	Gabinetto	Bagno	Elettricità	Riscaldamento
001	ACATE	1.154	312	310	139	768	29	10	14	173	302	224
002	CHIARAMONTE GULFI	1.815	1.691	1.513	743	1.413	262	114	280	1.051	397	1.509
003	COMISO	4.027	3.528	3.617	1.682	3.533	369	354	298	2.146	379	3.328
004	GIARRATANA	585	482	414	184	331	56	97	171	400	254	526
005	ISPICA	4.805	4.357	3.641	1.864	2.349	167	294	502	1.788	2.296	2.297
006	MODICA	7.297	6.691	5.936	3.121	6.125	468	305	857	3.595	955	5.271
007	MONTEROSSO ALMO	511	351	292	135	248	35	41	101	242	127	291
008	POZZALLO	1.583	1.466	1.409	987	1.327	114	113	170	578	251	1.264
009	<b>RAGUSA</b>	<b>10.885</b>	<b>9.949</b>	<b>9.043</b>	<b>5.943</b>	<b>8.933</b>	<b>1.425</b>	<b>669</b>	<b>1.503</b>	<b>4.336</b>	<b>1.749</b>	<b>8.125</b>
010	SANTA CROCE CAMERINA	5.014	4.708	4.335	3.462	4.419	68	253	631	1.292	586	3.696
011	SCICLI	5.655	5.473	5.283	3.489	5.171	111	169	368	2.151	478	4.425
012	VITTORIA	8.161	7.644	7.426	4.269	7.379	487	418	715	3.744	752	6.928
	<b>TOTALE PROVINCIA</b>	<b>51.492</b>	<b>46.652</b>	<b>43.219</b>	<b>26.018</b>	<b>41.996</b>	<b>3.591</b>	<b>2.837</b>	<b>5.610</b>	<b>21.496</b>	<b>8.526</b>	<b>37.884</b>

**Tav. 23 - Abitazioni non occupate per figura giuridica del proprietario**

Codice dei Comuni	COMUNI	PERSONA FISICA		IMPRESE		COOPERATIVE EDILIZIE A PROPRIETÀ INDIVIDUALE E INDIVISA		STATO, REGIONI, PROVINCE, COMUNI, IACP		ENTI PREVIDENZIALI		ALTRO PROPRIETARIO	
		Abitazioni	Stanze	Abitazioni	Stanze	Abitazioni	Stanze	Abitazioni	Stanze	Abitazioni	Stanze	Abitazioni	Stanze
001	ACATE	1.127	3.507	20	70	—	—	5	14	—	—	2	7
002	CHIARAMONTE GULFI	1.807	5.552	—	—	—	—	4	15	—	—	4	20
003	COMISO	3.983	12.234	8	37	16	53	13	48	1	4	6	22
004	GIARRATANA	579	1.352	1	4	—	—	3	8	—	—	2	6
005	ISPICA	4.783	14.729	3	20	1	1	1	3	—	—	17	45
006	MODICA	7.206	22.881	12	45	6	20	50	173	—	—	23	73
007	MONTEROSSO ALMO	507	1.299	—	—	1	3	3	10	—	—	—	—
008	POZZALLO	1.568	5.817	3	16	5	13	2	7	—	—	5	16
009	<b>RAGUSA</b>	<b>10.362</b>	<b>36.011</b>	<b>47</b>	<b>184</b>	<b>55</b>	<b>244</b>	<b>186</b>	<b>810</b>	<b>3</b>	<b>10</b>	<b>232</b>	<b>639</b>
010	SANTA CROCE CAMERINA	4.998	16.967	12	39	—	—	2	9	—	—	2	6
011	SCICLI	5.601	19.988	6	32	8	29	37	151	—	—	3	16
012	VITTORIA	8.115	27.069	6	28	1	7	19	69	—	—	20	54
	<b>TOTALE PROVINCIA</b>	<b>50.636</b>	<b>167.406</b>	<b>118</b>	<b>475</b>	<b>93</b>	<b>370</b>	<b>325</b>	<b>1.317</b>	<b>4</b>	<b>14</b>	<b>316</b>	<b>904</b>



parte seconda  
dati provinciali

**TAV. 1 — Popolazione residente per singolo anno di età, sesso e stato civile**

ETÀ (anni)	MASCHI						FEMMINE					
	CELIBI	CONIUGATI	VEDOVI	SEPARATI LEGALMENTE	DIVORZIATI	TOTALE	NUBILI	CONIUGATE	VEDOVE	SEPARATE LEGALMENTE	DIVORZIATE	TOTALE
0	1.966	—	—	—	—	1.966	1.869	—	—	—	—	1.869
1	2.086	—	—	—	—	2.086	1.851	—	—	—	—	1.851
2	2.018	—	—	—	—	2.018	1.960	—	—	—	—	1.960
3	2.020	—	—	—	—	2.020	2.038	—	—	—	—	2.038
4	2.197	—	—	—	—	2.197	2.038	—	—	—	—	2.038
<b>meno di 5</b>	<b>10.287</b>	<b>—</b>	<b>—</b>	<b>—</b>	<b>—</b>	<b>10.287</b>	<b>9.756</b>	<b>—</b>	<b>—</b>	<b>—</b>	<b>—</b>	<b>9.756</b>
5	2.318	—	—	—	—	2.318	2.135	—	—	—	—	2.135
6	2.347	—	—	—	—	2.347	2.212	—	—	—	—	2.212
7	2.365	—	—	—	—	2.365	2.231	—	—	—	—	2.231
8	2.337	—	—	—	—	2.337	2.193	—	—	—	—	2.193
9	2.293	—	—	—	—	2.293	2.216	—	—	—	—	2.216
<b>5 - 9</b>	<b>11.660</b>	<b>—</b>	<b>—</b>	<b>—</b>	<b>—</b>	<b>11.660</b>	<b>10.987</b>	<b>—</b>	<b>—</b>	<b>—</b>	<b>—</b>	<b>10.987</b>
10	2.375	—	—	—	—	2.375	2.325	—	—	—	—	2.325
11	2.324	—	—	—	—	2.324	2.132	—	—	—	—	2.132
12	2.406	—	—	—	—	2.406	2.245	—	—	—	—	2.245
13	2.350	—	—	—	—	2.350	2.291	—	—	—	—	2.291
14	2.398	—	—	—	—	2.398	2.229	—	—	—	—	2.229
<b>10 - 14</b>	<b>11.853</b>	<b>—</b>	<b>—</b>	<b>—</b>	<b>—</b>	<b>11.853</b>	<b>11.222</b>	<b>—</b>	<b>—</b>	<b>—</b>	<b>—</b>	<b>11.222</b>
15	2.242	—	—	—	—	2.242	2.245	—	—	—	—	2.245
16	2.325	14	—	5	—	2.344	2.150	43	3	2	—	2.198
17	2.294	43	—	1	—	2.338	2.126	76	—	1	—	2.203
18	2.226	21	1	1	—	2.249	1.870	306	1	4	—	2.181
19	2.237	45	—	1	2	2.285	1.656	556	1	—	—	2.213
<b>15 - 19</b>	<b>11.324</b>	<b>123</b>	<b>1</b>	<b>8</b>	<b>2</b>	<b>11.458</b>	<b>10.047</b>	<b>981</b>	<b>5</b>	<b>7</b>	<b>—</b>	<b>11.040</b>
20	2.085	82	1	2	—	2.170	1.404	820	1	6	1	2.232
21	1.947	177	4	1	1	2.130	1.144	1.107	2	8	1	2.262
22	1.730	310	—	5	—	2.045	915	1.187	2	7	1	2.112
23	1.474	496	2	1	—	1.973	753	1.239	1	8	—	2.001
24	1.159	653	—	3	—	1.815	640	1.284	2	12	1	1.939
<b>20 - 24</b>	<b>8.395</b>	<b>1.718</b>	<b>7</b>	<b>12</b>	<b>1</b>	<b>10.133</b>	<b>4.856</b>	<b>5.637</b>	<b>8</b>	<b>41</b>	<b>4</b>	<b>10.546</b>
25	1.017	1.126	—	5	1	2.149	529	1.437	6	6	4	1.982
26	841	1.059	—	1	2	1.903	461	1.459	8	20	3	1.951
27	690	1.148	2	8	—	1.848	354	1.542	5	14	5	1.920
28	523	1.218	—	8	—	1.749	313	1.503	15	11	4	1.846
29	420	1.172	—	9	—	1.601	258	1.460	15	16	2	1.751
<b>25 - 29</b>	<b>3.491</b>	<b>5.723</b>	<b>2</b>	<b>31</b>	<b>3</b>	<b>9.250</b>	<b>1.915</b>	<b>7.401</b>	<b>49</b>	<b>67</b>	<b>18</b>	<b>9.450</b>
30	397	1.285	2	12	—	1.696	247	1.488	11	12	5	1.763
31	309	1.395	1	9	2	1.716	233	1.493	9	16	5	1.756
32	265	1.610	4	15	1	1.895	231	1.803	12	16	9	2.071
33	241	1.606	1	9	1	1.858	230	1.738	21	14	9	2.012
34	213	1.699	1	15	3	1.931	232	1.829	30	17	8	2.116
<b>30 - 34</b>	<b>1.425</b>	<b>7.595</b>	<b>9</b>	<b>60</b>	<b>7</b>	<b>9.096</b>	<b>1.173</b>	<b>8.351</b>	<b>83</b>	<b>75</b>	<b>36</b>	<b>9.718</b>
35	162	1.532	—	10	3	1.707	160	1.492	25	25	2	1.704
36	114	1.382	2	19	2	1.519	155	1.358	16	13	7	1.549
37	108	1.312	1	11	1	1.433	166	1.322	27	8	8	1.531
38	95	1.354	2	11	3	1.465	152	1.274	36	18	8	1.488
39	121	1.273	3	12	3	1.412	146	1.263	31	15	2	1.457
<b>35 - 39</b>	<b>600</b>	<b>6.853</b>	<b>8</b>	<b>63</b>	<b>12</b>	<b>7.536</b>	<b>779</b>	<b>6.709</b>	<b>135</b>	<b>79</b>	<b>27</b>	<b>7.729</b>
40	101	1.391	1	14	2	1.509	149	1.502	40	16	5	1.712
41	127	1.618	3	12	8	1.768	178	1.665	47	16	6	1.912
42	124	1.557	4	6	4	1.695	191	1.629	45	12	12	1.889
43	95	1.514	2	18	1	1.630	171	1.487	52	13	6	1.729
44	100	1.373	4	12	1	1.490	156	1.369	53	11	2	1.591
<b>40 - 44</b>	<b>547</b>	<b>7.453</b>	<b>14</b>	<b>62</b>	<b>16</b>	<b>8.092</b>	<b>845</b>	<b>7.652</b>	<b>237</b>	<b>68</b>	<b>31</b>	<b>8.833</b>

## segue TAV. 1 — Popolazione residente per singolo anno di età, sesso e stato civile

ETÀ (anni)	MASCHI						FEMMINE					
	CELIBI	CONIUGATI	VEDOVI	SEPARATI LEGALMENTE	DIVORZIATI	TOTALE	NUBILI	CONIUGATE	VEDOVE	SEPARATE LEGALMENTE	DIVORZIATE	TOTALE
45	116	1.586	10	13	1	1.726	164	1.428	68	8	9	1.677
46	68	1.542	10	6	7	1.633	174	1.383	79	9	5	1.650
47	92	1.405	9	15	8	1.529	147	1.391	87	18	7	1.650
48	92	1.413	9	12	6	1.532	172	1.360	68	11	13	1.624
49	79	1.342	7	14	4	1.446	146	1.404	98	15	6	1.669
<b>45 - 49</b>	<b>447</b>	<b>7.288</b>	<b>45</b>	<b>60</b>	<b>26</b>	<b>7.866</b>	<b>803</b>	<b>6.966</b>	<b>400</b>	<b>61</b>	<b>40</b>	<b>8.270</b>
50	95	1.474	16	11	7	1.603	177	1.431	124	17	10	1.759
51	102	1.545	14	16	12	1.689	214	1.492	134	20	12	1.872
52	100	1.469	19	10	2	1.600	181	1.379	116	17	10	1.703
53	93	1.470	18	13	4	1.598	163	1.245	138	12	5	1.563
54	73	1.386	23	8	3	1.493	167	1.254	155	13	5	1.594
<b>50 - 54</b>	<b>463</b>	<b>7.344</b>	<b>90</b>	<b>58</b>	<b>28</b>	<b>7.983</b>	<b>902</b>	<b>6.801</b>	<b>667</b>	<b>79</b>	<b>42</b>	<b>8.491</b>
55	80	1.528	24	10	5	1.647	214	1.322	174	9	3	1.722
56	71	1.278	20	5	9	1.383	163	1.275	228	8	14	1.688
57	81	1.472	22	7	6	1.588	177	1.281	255	9	9	1.731
58	71	1.328	27	9	9	1.444	186	1.204	271	12	4	1.677
59	92	1.427	47	10	9	1.585	184	1.239	327	14	13	1.777
<b>55 - 59</b>	<b>395</b>	<b>7.033</b>	<b>140</b>	<b>41</b>	<b>38</b>	<b>7.647</b>	<b>924</b>	<b>6.321</b>	<b>1.255</b>	<b>52</b>	<b>43</b>	<b>8.595</b>
60	75	1.261	38	3	6	1.383	138	1.148	305	8	4	1.603
61	61	1.311	31	14	6	1.423	152	1.188	392	13	7	1.752
62	42	791	27	5	3	868	115	681	237	9	1	1.043
63	30	666	29	2	2	729	88	554	204	4	5	855
64	43	768	30	3	1	845	105	617	260	3	4	989
<b>60 - 64</b>	<b>251</b>	<b>4.797</b>	<b>155</b>	<b>27</b>	<b>18</b>	<b>5.248</b>	<b>598</b>	<b>4.188</b>	<b>1.398</b>	<b>37</b>	<b>21</b>	<b>6.242</b>
65	42	972	57	8	2	1.081	128	709	364	8	6	1.215
66	55	1.003	55	7	2	1.122	137	800	402	8	1	1.348
67	43	1.013	74	11	2	1.143	118	808	399	8	3	1.336
68	51	1.168	93	12	4	1.328	150	848	495	6	4	1.503
69	55	1.060	103	6	5	1.229	139	751	506	4	6	1.406
<b>65 - 69</b>	<b>246</b>	<b>5.216</b>	<b>382</b>	<b>44</b>	<b>15</b>	<b>5.903</b>	<b>672</b>	<b>3.916</b>	<b>2.166</b>	<b>34</b>	<b>20</b>	<b>6.808</b>
70	57	964	84	7	2	1.114	123	625	529	5	4	1.286
71	48	869	116	3	7	1.043	113	522	486	3	4	1.128
72	26	884	131	8	4	1.053	125	481	535	5	3	1.149
73	36	739	108	2	3	888	121	373	475	3	2	974
74	24	657	137	1	—	819	91	367	524	3	2	987
<b>70 - 74</b>	<b>191</b>	<b>4.113</b>	<b>576</b>	<b>21</b>	<b>16</b>	<b>4.917</b>	<b>573</b>	<b>2.368</b>	<b>2.549</b>	<b>19</b>	<b>15</b>	<b>5.524</b>
75	30	563	111	11	—	715	96	276	454	—	2	828
76	22	512	117	3	—	654	76	252	444	2	—	774
77	24	477	99	3	2	605	75	228	491	2	1	797
78	14	438	96	2	—	550	63	187	416	3	1	670
79	10	331	117	3	2	463	76	150	403	—	1	630
<b>75 - 79</b>	<b>100</b>	<b>2.321</b>	<b>540</b>	<b>22</b>	<b>4</b>	<b>2.987</b>	<b>386</b>	<b>1.093</b>	<b>2.208</b>	<b>7</b>	<b>5</b>	<b>3.699</b>
<b>80 - 84</b>	<b>52</b>	<b>1.080</b>	<b>457</b>	<b>8</b>	<b>5</b>	<b>1.602</b>	<b>210</b>	<b>334</b>	<b>1.438</b>	<b>2</b>	<b>2</b>	<b>1.986</b>
<b>85 - 89</b>	<b>26</b>	<b>323</b>	<b>260</b>	<b>—</b>	<b>1</b>	<b>610</b>	<b>116</b>	<b>100</b>	<b>768</b>	<b>—</b>	<b>—</b>	<b>984</b>
<b>90 - 94</b>	<b>1</b>	<b>71</b>	<b>102</b>	<b>1</b>	<b>—</b>	<b>175</b>	<b>34</b>	<b>16</b>	<b>259</b>	<b>—</b>	<b>1</b>	<b>310</b>
<b>95 - 99</b>	<b>1</b>	<b>11</b>	<b>22</b>	<b>—</b>	<b>—</b>	<b>34</b>	<b>4</b>	<b>1</b>	<b>44</b>	<b>—</b>	<b>—</b>	<b>49</b>
<b>100 E PIU'</b>	<b>—</b>	<b>1</b>	<b>—</b>	<b>—</b>	<b>—</b>	<b>1</b>	<b>—</b>	<b>—</b>	<b>6</b>	<b>—</b>	<b>—</b>	<b>6</b>
<b>TOTALE</b>	<b>61.755</b>	<b>69.063</b>	<b>2.810</b>	<b>518</b>	<b>192</b>	<b>134.338</b>	<b>56.802</b>	<b>68.835</b>	<b>13.675</b>	<b>628</b>	<b>305</b>	<b>140.245</b>

**TAV. 2 - Popolazione presente per singolo anno di età, sesso e stato civile**

ETÀ (anni)	MASCHI						FEMMINE					
	CELIBI	CONIUGATI	VEDOVI	SEPARATI LEGALMENTE	DIVORZIATI	TOTALE	NUBILI	CONIUGATE	VEDOVE	SEPARATE LEGALMENTE	DIVORZIATE	TOTALE
0	1.923	—	—	—	—	1.923	1.832	—	—	—	—	1.832
1	2.038	—	—	—	—	2.038	1.828	—	—	—	—	1.828
2	1.978	—	—	—	—	1.978	1.917	—	—	—	—	1.917
3	1.960	—	—	—	—	1.960	1.999	—	—	—	—	1.999
4	2.143	—	—	—	—	2.143	2.000	—	—	—	—	2.000
<b>meno di 5</b>	<b>10.042</b>	—	—	—	—	<b>10.042</b>	<b>9.576</b>	—	—	—	—	<b>9.576</b>
5	2.270	—	—	—	—	2.270	2.107	—	—	—	—	2.107
6	2.313	—	—	—	—	2.313	2.171	—	—	—	—	2.171
7	2.319	—	—	—	—	2.319	2.207	—	—	—	—	2.207
8	2.317	—	—	—	—	2.317	2.188	—	—	—	—	2.188
9	2.277	—	—	—	—	2.277	2.223	—	—	—	—	2.223
<b>5 - 9</b>	<b>11.496</b>	—	—	—	—	<b>11.496</b>	<b>10.896</b>	—	—	—	—	<b>10.896</b>
10	2.345	—	—	—	—	2.345	2.307	—	—	—	—	2.307
11	2.300	—	—	—	—	2.300	2.125	—	—	—	—	2.125
12	2.378	—	—	—	—	2.378	2.225	—	—	—	—	2.225
13	2.334	—	—	—	—	2.334	2.284	—	—	—	—	2.284
14	2.378	—	—	—	—	2.378	2.213	—	—	—	—	2.213
<b>10 - 14</b>	<b>11.735</b>	—	—	—	—	<b>11.735</b>	<b>11.154</b>	—	—	—	—	<b>11.154</b>
15	2.232	—	—	—	—	2.232	2.225	—	—	—	—	2.225
16	2.283	14	—	5	—	2.302	2.121	41	3	1	—	2.166
17	2.241	43	—	1	—	2.285	2.101	74	—	1	—	2.176
18	2.110	21	1	1	—	2.133	1.840	291	1	3	—	2.135
19	1.633	45	—	1	2	1.681	1.626	543	1	—	—	2.170
<b>15 - 19</b>	<b>10.499</b>	<b>123</b>	<b>1</b>	<b>8</b>	<b>2</b>	<b>10.633</b>	<b>9.913</b>	<b>949</b>	<b>5</b>	<b>5</b>	—	<b>10.872</b>
20	1.649	78	1	1	—	1.729	1.344	799	1	6	1	2.151
21	1.683	167	4	1	1	1.856	1.099	1.088	1	7	1	2.196
22	1.542	287	—	4	—	1.833	861	1.138	2	7	1	2.009
23	1.288	474	3	1	—	1.766	698	1.202	1	8	—	1.909
24	1.018	632	—	2	—	1.652	593	1.248	2	12	1	1.856
<b>20 - 24</b>	<b>7.180</b>	<b>1.638</b>	<b>8</b>	<b>9</b>	<b>1</b>	<b>8.836</b>	<b>4.595</b>	<b>5.475</b>	<b>7</b>	<b>40</b>	<b>4</b>	<b>10.121</b>
25	870	1.095	—	7	2	1.974	492	1.424	6	6	4	1.932
26	732	996	—	1	2	1.731	426	1.434	8	17	3	1.888
27	578	1.075	1	6	—	1.660	337	1.504	5	13	5	1.864
28	445	1.159	—	9	—	1.613	293	1.460	16	10	4	1.783
29	358	1.113	1	9	—	1.481	246	1.424	16	16	1	1.703
<b>25 - 29</b>	<b>2.983</b>	<b>5.438</b>	<b>2</b>	<b>32</b>	<b>4</b>	<b>8.459</b>	<b>1.794</b>	<b>7.246</b>	<b>51</b>	<b>62</b>	<b>17</b>	<b>9.170</b>
30	361	1.214	2	10	—	1.587	237	1.457	11	12	5	1.722
31	283	1.337	1	8	2	1.631	223	1.469	9	15	5	1.721
32	239	1.531	4	16	1	1.791	221	1.749	12	15	9	2.006
33	220	1.522	1	10	1	1.754	215	1.712	20	15	9	1.971
34	195	1.632	1	15	3	1.846	229	1.805	29	16	8	2.087
<b>30 - 34</b>	<b>1.298</b>	<b>7.236</b>	<b>9</b>	<b>59</b>	<b>7</b>	<b>8.609</b>	<b>1.125</b>	<b>8.192</b>	<b>81</b>	<b>73</b>	<b>36</b>	<b>9.507</b>
35	155	1.487	—	10	3	1.655	156	1.474	25	25	2	1.682
36	106	1.325	2	19	2	1.454	152	1.334	17	11	7	1.521
37	101	1.248	1	8	1	1.359	164	1.311	26	8	8	1.517
38	95	1.307	2	11	3	1.418	150	1.252	37	18	8	1.465
39	121	1.228	2	11	3	1.365	143	1.233	32	15	2	1.425
<b>35 - 39</b>	<b>578</b>	<b>6.595</b>	<b>7</b>	<b>59</b>	<b>12</b>	<b>7.251</b>	<b>765</b>	<b>6.604</b>	<b>137</b>	<b>77</b>	<b>27</b>	<b>7.610</b>
40	93	1.348	1	13	2	1.457	146	1.484	40	16	5	1.691
41	124	1.545	3	11	8	1.691	184	1.637	46	16	6	1.889
42	122	1.508	3	6	4	1.643	194	1.611	45	12	12	1.874
43	96	1.457	2	16	1	1.572	168	1.469	53	13	6	1.709
44	100	1.339	4	11	1	1.455	156	1.355	51	11	2	1.575
<b>40 - 44</b>	<b>535</b>	<b>7.197</b>	<b>13</b>	<b>57</b>	<b>16</b>	<b>7.818</b>	<b>848</b>	<b>7.556</b>	<b>235</b>	<b>68</b>	<b>31</b>	<b>8.738</b>



## segue TAV. 2 — Popolazione presente per singolo anno di età, sesso e stato civile

ETÀ (anni)	MASCHI						FEMMINE					
	CELIBI	CONIUGATI	VEDOVI	SEPARATI LEGALMENTE	DIVORZIATI	TOTALE	NUBILI	CONIUGATE	VEDOVE	SEPARATE LEGALMENTE	DIVORZIATE	TOTALE
45	113	1.559	10	13	1	1.696	163	1.415	67	8	8	1.661
46	71	1.503	9	6	7	1.596	173	1.364	78	8	5	1.628
47	92	1.371	9	14	7	1.493	147	1.375	88	18	7	1.635
48	92	1.380	9	12	6	1.499	170	1.339	66	11	13	1.599
49	77	1.306	7	14	3	1.407	146	1.392	98	15	5	1.656
<b>45 - 49</b>	<b>445</b>	<b>7.119</b>	<b>44</b>	<b>59</b>	<b>24</b>	<b>7.691</b>	<b>799</b>	<b>6.885</b>	<b>397</b>	<b>60</b>	<b>38</b>	<b>8.179</b>
50	95	1.438	17	9	6	1.565	178	1.417	124	17	9	1.745
51	100	1.506	14	17	13	1.650	214	1.483	133	21	12	1.863
52	100	1.433	16	9	2	1.560	182	1.353	115	15	10	1.675
53	92	1.429	17	13	3	1.554	165	1.235	135	11	5	1.551
54	76	1.351	23	8	3	1.461	167	1.236	156	13	5	1.577
<b>50 - 54</b>	<b>463</b>	<b>7.157</b>	<b>87</b>	<b>56</b>	<b>27</b>	<b>7.790</b>	<b>906</b>	<b>6.724</b>	<b>663</b>	<b>77</b>	<b>41</b>	<b>8.411</b>
55	81	1.495	24	10	4	1.614	220	1.307	171	9	4	1.711
56	72	1.251	19	6	9	1.357	161	1.267	228	8	14	1.678
57	81	1.457	22	8	6	1.574	179	1.265	247	8	9	1.708
58	69	1.311	27	9	9	1.425	188	1.197	269	11	4	1.669
59	95	1.397	47	10	9	1.558	184	1.232	323	15	13	1.767
<b>55 - 59</b>	<b>398</b>	<b>6.911</b>	<b>139</b>	<b>43</b>	<b>37</b>	<b>7.528</b>	<b>932</b>	<b>6.268</b>	<b>1.238</b>	<b>51</b>	<b>44</b>	<b>8.533</b>
60	79	1.237	37	3	6	1.362	137	1.142	308	8	4	1.599
61	61	1.294	31	13	5	1.404	149	1.176	397	13	7	1.742
62	46	778	25	6	4	859	114	675	242	9	1	1.041
63	30	660	28	2	2	722	89	549	200	5	4	847
64	43	761	30	3	1	838	105	615	260	3	4	987
<b>60 - 64</b>	<b>259</b>	<b>4.730</b>	<b>151</b>	<b>27</b>	<b>18</b>	<b>5.185</b>	<b>594</b>	<b>4.157</b>	<b>1.407</b>	<b>38</b>	<b>20</b>	<b>6.216</b>
65	44	963	56	8	2	1.073	131	706	362	7	6	1.212
66	57	991	54	6	2	1.110	137	791	404	9	1	1.342
67	45	1.018	75	12	2	1.152	123	805	399	8	3	1.338
68	51	1.162	92	12	5	1.322	153	843	498	6	4	1.504
69	55	1.061	105	6	5	1.232	137	747	504	4	6	1.398
<b>65 - 69</b>	<b>252</b>	<b>5.195</b>	<b>382</b>	<b>44</b>	<b>16</b>	<b>5.889</b>	<b>681</b>	<b>3.892</b>	<b>2.167</b>	<b>34</b>	<b>20</b>	<b>6.794</b>
70	55	971	81	8	2	1.117	127	622	530	5	4	1.288
71	50	859	114	3	7	1.033	115	520	488	3	4	1.130
72	26	872	135	8	4	1.045	126	484	540	4	3	1.157
73	35	731	105	1	3	875	123	374	481	3	2	983
74	26	661	135	1	—	823	95	369	530	3	2	999
<b>70 - 74</b>	<b>192</b>	<b>4.094</b>	<b>570</b>	<b>21</b>	<b>16</b>	<b>4.893</b>	<b>586</b>	<b>2.369</b>	<b>2.569</b>	<b>18</b>	<b>15</b>	<b>5.557</b>
75	32	564	110	11	—	717	101	278	460	—	2	841
76	23	514	118	3	—	658	72	254	444	3	—	773
77	24	478	100	3	2	607	72	226	498	2	1	799
78	15	436	98	2	—	551	62	188	420	3	1	674
79	11	332	118	3	2	466	78	151	409	—	1	639
<b>75 - 79</b>	<b>105</b>	<b>2.324</b>	<b>544</b>	<b>22</b>	<b>4</b>	<b>2.999</b>	<b>385</b>	<b>1.097</b>	<b>2.231</b>	<b>8</b>	<b>5</b>	<b>3.726</b>
<b>80 - 84</b>	<b>55</b>	<b>1.081</b>	<b>469</b>	<b>9</b>	<b>5</b>	<b>1.619</b>	<b>213</b>	<b>337</b>	<b>1.455</b>	<b>2</b>	<b>2</b>	<b>2.009</b>
<b>85 - 89</b>	<b>26</b>	<b>328</b>	<b>264</b>	<b>—</b>	<b>1</b>	<b>619</b>	<b>123</b>	<b>100</b>	<b>795</b>	<b>—</b>	<b>—</b>	<b>1.018</b>
<b>90 - 94</b>	<b>2</b>	<b>71</b>	<b>100</b>	<b>1</b>	<b>—</b>	<b>174</b>	<b>34</b>	<b>16</b>	<b>262</b>	<b>—</b>	<b>1</b>	<b>313</b>
<b>95 - 99</b>	<b>—</b>	<b>10</b>	<b>22</b>	<b>—</b>	<b>—</b>	<b>32</b>	<b>4</b>	<b>1</b>	<b>49</b>	<b>—</b>	<b>—</b>	<b>54</b>
<b>100 E PIU'</b>	<b>—</b>	<b>1</b>	<b>1</b>	<b>—</b>	<b>—</b>	<b>2</b>	<b>—</b>	<b>—</b>	<b>6</b>	<b>—</b>	<b>—</b>	<b>6</b>
<b>TOTALE</b>	<b>58.543</b>	<b>67.248</b>	<b>2.813</b>	<b>506</b>	<b>190</b>	<b>129.300</b>	<b>55.923</b>	<b>67.868</b>	<b>13.755</b>	<b>613</b>	<b>301</b>	<b>138.460</b>

TAV. 3 - Popolazione residente per sesso, classe di età e luogo di nascita

LUOGO DI NASCITA	Meno di 6 anni	6-13	14-18	19-24	25-44	45-64	65 e più	TOTALE
<b>A — TOTALE</b>								
<b>Nello stesso Comune di residenza</b>	<b>15.909</b>	<b>25.848</b>	<b>17.215</b>	<b>19.099</b>	<b>51.598</b>	<b>46.476</b>	<b>28.870</b>	<b>205.015</b>
<b>In altro Comune della stessa Provincia</b>	<b>6.892</b>	<b>6.933</b>	<b>3.068</b>	<b>3.347</b>	<b>8.614</b>	<b>7.206</b>	<b>4.174</b>	<b>40.234</b>
<b>In altra Provincia della stessa Regione</b>	<b>586</b>	<b>1.318</b>	<b>1.020</b>	<b>1.582</b>	<b>6.584</b>	<b>4.765</b>	<b>1.819</b>	<b>17.674</b>
Trapani	12	13	14	33	133	102	51	358
Palermo	63	115	99	112	593	463	146	1.591
Messina	31	74	52	90	457	334	111	1.149
Agrigento	17	51	36	78	397	352	191	1.122
Caltanissetta	101	215	217	325	1.288	968	385	3.499
Enna	15	29	21	58	286	207	73	689
Catania	220	450	276	433	1.570	1.143	357	4.449
Siracusa	127	371	305	453	1.860	1.196	505	4.817
<b>In altre Regioni</b>	<b>429</b>	<b>1.071</b>	<b>615</b>	<b>588</b>	<b>2.036</b>	<b>1.361</b>	<b>456</b>	<b>6.556</b>
Piemonte	70	187	83	78	178	102	38	736
Valle d'Aosta	22	34	10	5	16	12	1	100
Lombardia	126	385	204	82	162	89	51	1.099
Trentino-Alto Adige	3	6	8	7	40	17	3	84
Bolzano-Bozen	1	2	6	5	19	13	—	46
Trento	2	4	2	2	21	4	3	38
Veneto	24	50	25	24	133	99	29	384
Friuli-Venezia Giulia	5	17	4	15	41	34	10	126
Liguria	28	88	63	54	132	96	40	501
Emilia-Romagna	24	30	31	42	75	85	30	317
Toscana	11	18	16	21	70	55	23	214
Umbria	4	5	2	4	32	16	10	73
Marche	2	8	4	9	23	29	12	87
Lazio	29	72	53	42	140	75	22	433
Abruzzi	6	14	5	6	59	73	17	180
Molise	—	3	1	4	12	12	2	34
Campania	22	36	25	47	197	148	53	528
Puglia	11	32	24	28	178	90	25	388
Basilicata	1	5	7	6	35	12	4	70
Calabria	35	63	42	100	423	271	77	1.011
Sardegna	6	18	8	14	90	46	9	191
<b>ITALIA</b>	<b>23.816</b>	<b>35.170</b>	<b>21.918</b>	<b>24.616</b>	<b>68.832</b>	<b>59.808</b>	<b>35.319</b>	<b>269.479</b>
<b>ESTERO</b>	<b>680</b>	<b>1.472</b>	<b>709</b>	<b>561</b>	<b>872</b>	<b>534</b>	<b>276</b>	<b>5.104</b>
<b>TOTALE</b>	<b>24.496</b>	<b>36.642</b>	<b>22.627</b>	<b>25.177</b>	<b>69.704</b>	<b>60.342</b>	<b>35.595</b>	<b>274.583</b>
<b>B — MASCHI</b>								
<b>Nello stesso Comune di residenza</b>	<b>8.172</b>	<b>13.261</b>	<b>8.888</b>	<b>9.785</b>	<b>26.241</b>	<b>22.665</b>	<b>13.331</b>	<b>102.343</b>
<b>In altro Comune della stessa Provincia</b>	<b>3.557</b>	<b>3.593</b>	<b>1.556</b>	<b>1.505</b>	<b>3.804</b>	<b>3.353</b>	<b>1.853</b>	<b>19.221</b>
<b>In altra Provincia della stessa Regione</b>	<b>305</b>	<b>656</b>	<b>491</b>	<b>672</b>	<b>2.946</b>	<b>2.089</b>	<b>798</b>	<b>7.957</b>
Trapani	5	4	5	15	71	39	17	156
Palermo	43	51	53	45	271	208	69	740
Messina	15	46	25	36	195	133	53	503
Agrigento	9	27	20	31	177	161	78	503
Caltanissetta	48	109	98	142	573	434	185	1.589
Enna	10	13	13	22	140	82	31	311
Catania	112	219	133	189	708	495	164	2.020
Siracusa	63	187	144	192	811	537	201	2.135
<b>In altre Regioni</b>	<b>215</b>	<b>532</b>	<b>297</b>	<b>197</b>	<b>639</b>	<b>423</b>	<b>127</b>	<b>2.430</b>
Piemonte	35	87	40	14	24	16	10	226
Valle d'Aosta	10	18	5	1	2	3	—	39
Lombardia	57	187	106	32	56	36	14	488
Trentino-Alto Adige	2	6	4	4	14	3	1	34
Bolzano-Bozen	—	2	3	3	5	3	—	16
Trento	2	4	1	1	9	—	1	18
Veneto	9	30	12	7	45	32	8	143
Friuli-Venezia Giulia	4	8	3	5	17	7	2	46
Liguria	19	42	27	19	23	15	7	152
Emilia-Romagna	9	14	14	18	33	26	9	123
Toscana	5	6	9	8	25	17	7	77
Umbria	3	3	2	1	14	5	2	30
Marche	2	7	1	3	8	9	3	33
Lazio	17	34	22	19	58	23	3	176
Abruzzi	4	8	2	3	25	29	8	79
Molise	—	2	1	1	3	4	1	12
Campania	11	22	8	16	79	62	21	219
Puglia	5	17	14	10	66	41	10	163
Basilicata	—	—	4	1	11	5	1	22
Calabria	22	35	17	30	106	73	16	299
Sardegna	1	6	6	5	30	17	4	69
<b>ITALIA</b>	<b>12.249</b>	<b>18.042</b>	<b>11.232</b>	<b>12.159</b>	<b>33.630</b>	<b>28.530</b>	<b>16.109</b>	<b>131.951</b>
<b>ESTERO</b>	<b>356</b>	<b>755</b>	<b>339</b>	<b>259</b>	<b>344</b>	<b>214</b>	<b>120</b>	<b>2.387</b>
<b>TOTALE</b>	<b>12.605</b>	<b>18.797</b>	<b>11.571</b>	<b>12.418</b>	<b>33.974</b>	<b>28.744</b>	<b>16.229</b>	<b>134.338</b>

**TAV. 4 - Popolazione residente in età da 6 anni in poi per grado di istruzione, sesso, classe di età, condizione professionale o non professionale**

CLASSI DI ETÀ (anni) — CONDIZIONE	GRADO DI ISTRUZIONE											
	LAUREATI		DIPLOMATI		FORNITI DI LICENZA DI SCUOLA MEDIA INFERIORE		FORNITI DI LICENZA DI SCUOLA ELEMENTARE		ALFABETI PRIVI DI TITOLO DI STUDIO		ANALFABETI	
	MF	M	MF	M	MF	M	MF	M	MF	M	MF	M
<b>TOTALE</b>	<b>5.607</b>	<b>3.476</b>	<b>23.580</b>	<b>11.939</b>	<b>47.006</b>	<b>25.853</b>	<b>91.491</b>	<b>43.937</b>	<b>64.334</b>	<b>26.230</b>	<b>18.069</b>	<b>8.298</b>
6 - 10	—	—	—	—	—	—	2.242	1.099	20.465	10.517	187	101
11 - 14	—	—	—	—	3.691	1.714	13.529	7.091	1.051	607	104	66
15 - 19	—	—	1.800	724	14.366	7.510	5.366	2.728	855	449	111	47
20 - 24	121	63	6.741	3.289	7.565	4.067	4.982	2.105	1.165	572	105	37
25 - 44	3.622	2.057	11.177	5.892	14.832	8.637	30.207	13.598	8.394	3.131	1.472	659
45 - 54	830	588	1.936	1.010	3.283	1.996	15.013	7.480	8.778	3.406	2.770	1.369
55 - 64	716	514	1.142	660	1.835	1.145	10.917	5.457	9.674	3.582	3.448	1.537
65 e più	318	254	784	364	1.434	784	9.235	4.379	13.952	5.966	9.872	4.482
<b>CONDIZIONE PROFESSIONALE</b>	<b>4.343</b>	<b>2.800</b>	<b>11.529</b>	<b>6.773</b>	<b>19.118</b>	<b>15.683</b>	<b>31.476</b>	<b>25.873</b>	<b>10.652</b>	<b>8.489</b>	<b>2.221</b>	<b>1.909</b>
<i>-di cui disoccupati</i>	<i>124</i>	<i>26</i>	<i>692</i>	<i>298</i>	<i>1.542</i>	<i>1.155</i>	<i>2.824</i>	<i>2.200</i>	<i>1.383</i>	<i>944</i>	<i>310</i>	<i>244</i>
Imprenditori, liberi professionisti	656	601	645	581	331	287	537	422	61	36	—	—
Lavoratori in proprio	123	96	822	658	3.448	2.923	9.343	7.524	2.944	2.300	465	410
Coadiuvanti	10	9	156	94	445	333	758	310	224	52	26	10
Dirigenti e impiegati	3.466	2.033	8.486	4.342	3.332	2.243	1.261	877	40	28	—	—
Lavoratori dipendenti	88	61	1.420	1.098	11.562	9.897	19.577	16.740	7.383	6.073	1.730	1.489
<b>Agricoltura</b>	<b>75</b>	<b>67</b>	<b>378</b>	<b>316</b>	<b>2.943</b>	<b>2.447</b>	<b>9.990</b>	<b>8.169</b>	<b>6.387</b>	<b>4.931</b>	<b>1.766</b>	<b>1.527</b>
Imprenditori, liberi professionisti	12	12	19	15	12	9	23	17	5	3	—	—
Lavoratori in proprio	35	31	159	143	841	766	3.440	3.022	1.866	1.531	349	316
Coadiuvanti	—	—	15	13	184	155	278	105	146	22	12	2
Dirigenti e impiegati	18	16	79	64	48	44	22	16	1	1	—	—
Lavoratori dipendenti	10	8	106	81	1.858	1.473	6.227	5.009	4.369	3.374	1.405	1.209
<b>Industrie</b>	<b>177</b>	<b>157</b>	<b>1.643</b>	<b>1.341</b>	<b>6.688</b>	<b>6.244</b>	<b>10.162</b>	<b>9.545</b>	<b>2.280</b>	<b>2.138</b>	<b>266</b>	<b>254</b>
Imprenditori, liberi professionisti	6	6	34	34	82	77	156	147	2	1	—	—
Lavoratori in proprio	1	1	99	93	830	794	1.860	1.688	281	227	26	20
Coadiuvanti	—	—	12	9	46	36	75	44	9	4	—	—
Dirigenti e impiegati	137	122	893	672	433	336	177	156	3	2	—	—
Lavoratori dipendenti	33	28	605	533	5.297	5.001	7.894	7.510	1.985	1.904	240	234
<b>Altre attività</b>	<b>4.091</b>	<b>2.576</b>	<b>9.508</b>	<b>5.116</b>	<b>9.487</b>	<b>6.992</b>	<b>11.324</b>	<b>8.159</b>	<b>1.985</b>	<b>1.420</b>	<b>189</b>	<b>128</b>
Imprenditori, liberi professionisti	638	583	592	532	237	201	358	258	54	32	—	—
Lavoratori in proprio	87	64	564	422	1.777	1.363	4.043	2.814	797	542	90	74
Coadiuvanti	10	9	129	72	215	142	405	161	69	26	14	8
Dirigenti e impiegati	3.311	1.895	7.514	3.606	2.851	1.863	1.062	705	36	25	—	—
Lavoratori dipendenti	45	25	709	484	4.407	3.423	5.456	4.221	1.029	795	85	46
<b>CONDIZIONE NON PROFESSIONALE</b>	<b>1.264</b>	<b>676</b>	<b>12.051</b>	<b>5.166</b>	<b>27.888</b>	<b>10.170</b>	<b>60.015</b>	<b>18.064</b>	<b>53.682</b>	<b>19.741</b>	<b>15.848</b>	<b>6.389</b>
In cerca di prima occupazione	627	268	4.224	1.508	4.237	2.596	2.597	1.942	443	353	32	25
Scolari e studenti	29	24	4.496	2.609	10.116	5.007	15.522	8.067	21.446	11.086	—	—
Casalinghe	119	—	1.821	—	10.469	—	30.763	—	18.753	—	5.965	—
Ritirati dal lavoro	376	284	928	566	1.646	1.335	9.100	6.806	11.238	7.493	7.749	5.343
Altri	113	100	582	483	1.420	1.232	2.033	1.249	1.802	809	2.102	1.021





**TAV. 6 - Popolazione residente attiva e non attiva per sesso e stato civile; attiva per ramo di**

RAMI DI ATTIVITÀ ECONOMICA POSIZIONE NELLA PROFESSIONE	MASCHI					TOTALE
	CELIBI	CONIUGATI	VEDOVI	SEPARATI LEGALMENTE	DIVORZIATI	
<b>CONDIZIONE PROFESSIONALE</b>	<b>13.386</b>	<b>47.408</b>	<b>305</b>	<b>327</b>	<b>101</b>	<b>61.527</b>
- di cui disoccupati	1.424	3.354	25	54	10	4.867
Imprenditori, liberi professionisti	278	1.610	14	21	4	1.927
Lavoratori in proprio	1.534	12.196	105	59	17	13.911
Coadiuvanti	459	345	2	2	—	808
Dirigenti e impiegati	1.700	7.702	30	74	17	9.523
Lavoratori dipendenti	9.415	25.555	154	171	63	35.358
<b>Agricoltura, caccia, foreste, pesca</b>	<b>3.087</b>	<b>14.150</b>	<b>118</b>	<b>71</b>	<b>31</b>	<b>17.457</b>
Imprenditori, liberi professionisti	10	45	—	—	1	56
Lavoratori in proprio	668	5.072	50	14	5	5.809
Coadiuvanti	267	29	—	1	—	297
Dirigenti e impiegati	26	115	—	—	—	141
Lavoratori dipendenti	2.116	8.889	68	56	25	11.154
<b>Energia; gas e acqua</b>	<b>135</b>	<b>886</b>	<b>2</b>	<b>5</b>	<b>—</b>	<b>1.028</b>
Imprenditori, liberi professionisti	—	—	—	—	—	—
Lavoratori in proprio	—	—	—	—	—	—
Coadiuvanti	—	—	—	—	—	—
Dirigenti e impiegati	28	230	—	4	—	262
Lavoratori dipendenti	107	656	2	1	—	766
<b>Industrie estrattive, trasformazione minerali, chimiche</b>	<b>438</b>	<b>2.197</b>	<b>8</b>	<b>6</b>	<b>6</b>	<b>2.655</b>
Imprenditori, liberi professionisti	—	14	—	1	—	15
Lavoratori in proprio	17	143	3	1	—	164
Coadiuvanti	6	7	—	—	—	13
Dirigenti e impiegati	58	369	1	—	1	429
Lavoratori dipendenti	357	1.664	4	4	5	2.034
<b>Industrie lavorazione metalli, meccanica precisione</b>	<b>790</b>	<b>1.641</b>	<b>5</b>	<b>14</b>	<b>2</b>	<b>2.452</b>
Imprenditori, liberi professionisti	1	10	—	—	—	11
Lavoratori in proprio	71	449	2	2	—	524
Coadiuvanti	6	—	—	—	—	6
Dirigenti e impiegati	37	115	—	2	—	154
Lavoratori dipendenti	675	1.067	3	10	2	1.757
<b>Industrie alimentari, tessili, pelli, legno, altre</b>	<b>832</b>	<b>2.305</b>	<b>13</b>	<b>14</b>	<b>8</b>	<b>3.172</b>
Imprenditori, liberi professionisti	—	29	1	—	—	30
Lavoratori in proprio	74	854	3	2	4	937
Coadiuvanti	26	23	—	—	—	49
Dirigenti e impiegati	63	186	1	3	1	254
Lavoratori dipendenti	669	1.213	8	9	3	1.902
<b>Industria costruzioni, installazioni impianti edilizia</b>	<b>3.409</b>	<b>6.882</b>	<b>24</b>	<b>43</b>	<b>14</b>	<b>10.372</b>
Imprenditori, liberi professionisti	13	195	—	1	—	209
Lavoratori in proprio	126	1.064	3	5	—	1.198
Coadiuvanti	20	5	—	—	—	25
Dirigenti e impiegati	48	140	—	1	—	189
Lavoratori dipendenti	3.202	5.478	21	36	14	8.751
<b>Commercio, pubblici esercizi; riparazioni di veicoli</b>	<b>2.214</b>	<b>6.365</b>	<b>60</b>	<b>56</b>	<b>12</b>	<b>8.707</b>
Imprenditori, liberi professionisti	61	515	6	5	2	589
Lavoratori in proprio	467	3.485	36	28	7	4.023
Coadiuvanti	120	252	2	1	—	375
Dirigenti e impiegati	265	689	5	8	—	967
Lavoratori dipendenti	1.301	1.424	11	14	3	2.753
<b>Trasporti e comunicazioni</b>	<b>709</b>	<b>3.722</b>	<b>15</b>	<b>29</b>	<b>4</b>	<b>4.479</b>
Imprenditori, liberi professionisti	—	7	—	2	—	9
Lavoratori in proprio	57	720	4	4	1	786
Coadiuvanti	11	18	—	—	—	29
Dirigenti e impiegati	167	765	4	8	1	945
Lavoratori dipendenti	474	2.212	7	15	2	2.710
<b>Credito e assicurazione; servizi imprese; noleggio</b>	<b>371</b>	<b>1.629</b>	<b>11</b>	<b>13</b>	<b>1</b>	<b>2.025</b>
Imprenditori, liberi professionisti	144	606	6	7	1	764
Lavoratori in proprio	9	40	1	1	—	51
Coadiuvanti	—	6	—	—	—	6
Dirigenti e impiegati	196	853	3	5	—	1.057
Lavoratori dipendenti	22	124	1	—	—	147
<b>Pubblica amministrazione; servizi pubblici e privati</b>	<b>1.401</b>	<b>7.631</b>	<b>49</b>	<b>76</b>	<b>23</b>	<b>9.180</b>
Imprenditori, liberi professionisti	49	189	1	5	—	244
Lavoratori in proprio	45	369	3	2	—	419
Coadiuvanti	3	5	—	—	—	8
Dirigenti e impiegati	812	4.240	16	43	14	5.125
Lavoratori dipendenti	492	2.828	29	26	9	3.384
<b>In cerca di prima occupazione</b>	<b>5.501</b>	<b>1.156</b>	<b>4</b>	<b>26</b>	<b>5</b>	<b>6.692</b>
<b>TOTALE POPOLAZIONE ATTIVA</b>	<b>18.887</b>	<b>48.564</b>	<b>309</b>	<b>353</b>	<b>106</b>	<b>68.219</b>
Scolari e studenti	26.680	457	2	3	—	27.142
Casalinghe	—	—	—	—	—	—
Ritirati dal lavoro	901	18.403	2.333	124	66	21.827
Altri	15.287	1.639	166	38	20	17.150
<b>TOTALE POPOLAZIONE NON ATTIVA</b>	<b>42.868</b>	<b>20.499</b>	<b>2.501</b>	<b>165</b>	<b>86</b>	<b>66.119</b>

## attività economica e posizione nella professione; non attiva per condizione non professionale

FEMMINE						MASCHI E FEMMINE					
NUBILI	CONIUGATE	VEDOVE	SEPARATE LEGALMENTE	DIVORZiate	TOTALE	CELIBI E NUBILI	CONIUGATI	VEDOVI	SEPARATI LEGALMENTE	DIVORZIATI	TOTALE
4.703	11.924	801	254	130	17.812	18.089	59.332	1.106	581	231	79.339
521	1.421	41	16	9	2.008	1.945	4.775	66	70	19	6.875
52	220	26	2	3	303	330	1.830	40	23	7	2.230
412	2.584	207	21	10	3.234	1.946	14.780	312	80	27	17.145
91	712	7	—	1	811	550	1.057	9	2	1	1.619
2.381	4.327	209	103	42	7.062	4.081	12.029	239	177	59	16.585
1.767	4.081	352	128	74	6.402	11.182	29.636	506	299	137	41.760
507	3.445	95	23	12	4.082	3.594	17.595	213	94	43	21.539
4	8	3	—	—	15	14	53	3	—	1	71
80	760	35	3	3	881	748	5.832	85	17	8	6.690
27	311	—	—	—	338	294	340	—	1	—	635
14	12	1	—	—	27	40	127	1	—	—	168
382	2.354	56	20	9	2.821	2.498	11.243	124	76	34	13.975
10	23	—	2	1	36	145	909	2	7	1	1.064
—	—	—	—	—	—	—	—	—	—	—	—
—	—	—	—	—	—	—	—	—	—	—	—
7	19	—	2	1	29	35	249	—	6	1	291
3	4	—	—	—	7	110	660	2	1	—	773
69	110	4	3	1	187	507	2.307	12	9	7	2.842
—	2	1	—	—	3	—	16	1	1	—	18
—	5	—	—	—	5	17	148	3	1	—	169
—	2	—	—	—	2	6	9	—	—	—	15
33	52	2	2	1	90	91	421	3	2	2	519
36	49	1	1	—	87	393	1.713	5	5	5	2.121
61	105	5	3	2	176	851	1.746	10	17	4	2.628
—	2	—	—	—	2	1	12	—	—	—	13
1	4	—	—	—	5	72	453	2	2	—	529
—	4	—	—	—	4	6	4	—	—	—	10
25	17	—	1	1	44	62	132	—	3	1	198
35	78	5	2	1	121	710	1.145	8	12	3	1.878
398	453	29	8	4	892	1.230	2.758	42	22	12	4.064
—	5	1	—	—	6	—	34	2	—	—	36
88	147	11	3	1	250	162	1.001	14	5	5	1.187
4	35	1	—	—	40	30	58	1	—	—	89
67	63	4	1	—	135	130	249	5	4	1	389
239	203	12	4	3	461	908	1.416	20	13	6	2.363
93	141	7	3	2	246	3.502	7.023	31	46	16	10.618
1	3	—	—	—	4	14	198	—	1	—	213
1	13	—	—	—	14	127	1.077	3	5	—	1.212
—	3	—	—	—	3	20	8	—	—	—	28
29	27	—	1	—	57	77	167	—	2	—	246
62	95	7	2	2	168	3.264	5.573	28	38	16	8.919
974	2.424	206	23	15	3.642	3.188	8.789	266	79	27	12.349
24	119	17	—	2	162	85	634	23	5	4	751
193	1.446	155	10	6	1.810	660	4.931	191	38	13	5.833
54	336	6	—	1	397	174	588	8	1	1	772
269	261	6	3	—	540	534	950	11	11	1	1.507
434	262	22	10	5	733	1.735	1.686	33	24	8	3.486
82	207	12	4	7	312	791	3.929	27	33	11	4.791
—	1	1	—	—	2	—	8	1	2	—	11
2	16	—	—	—	18	59	736	4	4	1	804
—	2	—	—	—	2	11	20	—	—	—	31
63	126	3	4	5	201	230	891	7	12	6	1.146
17	62	8	—	2	89	491	2.274	15	15	4	2.799
232	240	13	4	4	493	603	1.869	24	17	5	2.518
17	45	—	1	—	63	161	651	6	8	1	827
—	13	1	—	—	14	9	53	2	1	—	65
—	6	—	—	—	6	—	12	—	—	—	12
203	157	7	2	2	371	399	1.010	10	7	2	1.428
12	19	5	1	2	39	34	143	6	1	2	186
2.277	4.776	430	181	82	7.746	3.678	12.407	479	257	105	16.926
6	35	3	1	1	46	55	224	4	6	1	290
47	180	5	5	—	237	92	549	8	7	—	656
6	13	—	—	—	19	9	18	—	—	—	27
1.671	3.593	186	87	31	5.568	2.483	7.833	202	130	45	10.693
547	955	236	88	50	1.876	1.039	3.783	265	114	59	5.260
3.624	1.762	38	34	10	5.468	9.125	2.918	42	60	15	12.160
8.327	13.686	839	288	140	23.280	27.214	62.250	1.148	641	246	91.499
24.951	206	5	5	—	25.167	51.631	663	7	8	—	52.309
9.677	49.792	8.040	263	118	67.890	9.677	49.792	8.040	263	118	67.890
1.231	4.336	3.553	49	41	9.210	2.132	22.739	5.886	173	107	31.037
12.616	815	1.238	23	6	14.698	27.903	2.454	1.404	61	26	31.848
48.475	55.149	12.836	340	165	116.965	91.343	75.648	15.337	505	251	183.084

TAV. 7 - Popolazione residente attiva in condizione professionale per

N. CLASSIFICAZIONE	RAMI E CLASSI DI ATTIVITÀ ECONOMICA	POSIZIONE			
		IMPRENDITORI E LIBERI PROFESSIONISTI		LAVORATORI IN PROPRIO	
		MF	M	MF	M
0	Agricoltura, caccia, foreste, pesca	71	56	6.690	5.809
01	Agricoltura e caccia	70	55	6.593	5.718
02	Foreste	—	—	3	3
03	Pesca	—	—	39	39
04	Attività connesse con agricoltura	1	1	55	49
1	<b>Energia, gas e acqua</b>	—	—	—	—
1A	<b>Estrazione di combustibili - Industria petrolifera</b>	—	—	—	—
11	Industria dell'estrazione e agglomerazione di combustibili solidi	—	—	—	—
12	Cokerie	—	—	—	—
13	Industria dell'estrazione di petrolio e gas naturali	—	—	—	—
14	Industria petrolifera	—	—	—	—
15	Industria dei combustibili nucleari	—	—	—	—
1B	<b>Energia elettrica, gas e acqua</b>	—	—	—	—
16	Industria produzione e distribuzione di energia elettrica e gas	—	—	—	—
17	Industria raccolta, depurazione e distribuzione di acqua	—	—	—	—
2	<b>Industrie estrattive, manifatturiere per trasformazione minerali, chimiche</b>	18	15	169	164
21	Industria dell'estrazione di minerali metalliferi	1	1	1	1
22	Industria della produzione e prima trasformazione dei metalli	—	—	9	9
23	Industria estrazione di minerali non metalliferi; torbiere	—	—	12	11
24	Industria della lavorazione di minerali non metalliferi	15	12	143	139
25	Industrie chimiche	2	2	4	4
26	Industria della produzione di fibre artificiali e sintetiche	—	—	—	—
3	<b>Industrie manifatturiere per lavorazione metalli; meccanica di precisione</b>	13	11	529	524
31	Industria della costruzione di prodotti in metallo	11	9	376	372
32	Industria costruzione e installazione di macchine e di materiale meccanico	—	—	36	36
33	Industria della costruzione, installazione e riparazione di macchine	—	—	3	3
34	Industria costruzione e installazione di impianti e riparazione di materiale elettrico	2	2	101	100
35	Industria costruzione e montaggio di autoveicoli	—	—	8	8
36	Industria della costruzione di altri mezzi di trasporto	—	—	3	3
37	Industria della costruzione di strumenti di precisione	—	—	2	2
4	<b>Industrie manifatturiere alimentari, tessili, abbigliamento, mobilio, altre</b>	36	30	1.187	937
41	Industrie alimentari	11	8	200	154
42	Industrie dello zucchero, delle bevande e del tabacco	2	2	16	13
43	Industrie tessili	—	—	50	13
44	Industrie delle pelli e del cuoio	—	—	6	5
45	Industrie delle calzature, di abbigliamento e affini	6	5	235	100
46	Industrie del legno e del mobile in legno	13	12	534	524
47	Industrie della carta; stampa ed editoria	3	2	50	40
48	Industrie della gomma e manufatti di materie plastiche	1	1	61	59
49	Industrie manifatturiere diverse	—	—	35	29
5	<b>Industrie costruzioni e installazioni impianti per edilizia</b>	213	209	1.212	1.198
50	Edilizia e genio civile	213	209	1.212	1.198
6	<b>Commercio, pubblici esercizi; riparazioni di veicoli</b>	751	589	5.833	4.023
6A	<b>Commercio, pubblici esercizi e alberghi</b>	751	589	4.884	3.083
61	Commercio all'ingrosso	171	149	359	299
62	Commercio all'ingrosso di materiali da recupero	—	—	5	4
63	Intermediari del commercio	163	148	144	117
64	Commercio al minuto alimentari, abbigliamento; farmacie	273	176	3.322	1.904
65	Commercio al minuto veicoli, carburanti, libri, articoli vari	87	72	640	450
66	Pubblici esercizi ed esercizi alberghieri	57	44	414	309
6B	<b>Riparazioni di beni di consumo e di veicoli</b>	—	—	949	940
67	Riparazioni di beni di consumo e di veicoli	—	—	949	940
7	<b>Trasporti e comunicazioni</b>	11	9	804	786
71	Ferrovie	—	—	2	1
72	Altri trasporti terrestri	9	7	768	754
73	Trasporti fluviali, lacuali e lagunari	—	—	—	—
74	Trasporti marittimi e cabotaggio	—	—	—	—
75	Trasporti aerei	—	—	—	—
76	Attività connesse ai trasporti	—	—	27	27
77	Agenzie di viaggio, intermediari dei trasporti, magazzini	2	2	7	4
79	Comunicazioni	—	—	—	—
8	<b>Credito e assicurazione; servizi alle imprese; noleggio</b>	827	764	65	51
8A	<b>Credito e assicurazione</b>	34	25	10	8
81	Istituti di credito	—	—	—	—
82	Assicurazione	34	25	10	8
8B	<b>Servizi prestati alle imprese; noleggio</b>	793	739	55	43
83	Ausiliari finanziari; servizi alle imprese	793	739	42	33
84	Noleggio di beni mobili	—	—	13	10
9	<b>Pubblica amministrazione; servizi pubblici e privati</b>	290	244	656	419
9A	<b>Pubblica amministrazione</b>	—	—	—	—
91	Pubblica amministrazione, difesa, sicurezza sociale	—	—	—	—
9B	<b>Servizi pubblici e privati</b>	290	244	656	419
92	Servizi di igiene, amministrazione di cimiteri	1	—	10	5
93	Istruzione	5	4	17	15
94	Ricerca e sviluppo	4	3	—	—
95	Sanità e servizi veterinari	240	205	20	18
96	Altri servizi sociali	2	1	—	—
97	Servizi ricreativi e culturali	19	17	11	10
98	Servizi personali	19	14	598	371
99	Rappresentanze diplomatiche, organizzazioni internazionali, forze armate alleate	—	—	—	—
	<b>TOTALE</b>	<b>2.230</b>	<b>1.927</b>	<b>17.145</b>	<b>13.911</b>



## sesso, posizione nella professione, ramo e classe di attività economica

NELLA PROFESSIONE								N. CLASSIFI- CAZIONE
COADIUVANTI		DIRIGENTI E IMPIEGATI		LAVORATORI DIPENDENTI		TOTALE		
MF	M	MF	M	MF	M	MF	M	
635	297	168	141	13.975	11.154	21.539	17.457	0
634	296	74	65	13.467	10.695	20.838	16.829	01
—	—	5	5	169	166	177	174	02
—	—	2	1	128	125	169	165	03
1	1	87	70	211	168	355	289	04
—	—	291	262	773	766	1.064	1.028	1
—	—	132	122	478	473	610	595	1A
—	—	—	—	13	12	13	12	11
—	—	—	—	10	10	10	10	12
—	—	34	30	121	121	155	151	13
—	—	96	90	326	322	422	412	14
—	—	2	2	8	8	10	10	15
—	—	159	140	295	293	454	433	1B
—	—	145	127	235	233	380	360	16
—	—	14	13	60	60	74	73	17
15	13	519	429	2.121	2.034	2.842	2.655	2
—	—	9	7	87	80	98	89	21
2	2	31	20	333	309	375	340	22
—	—	21	17	248	231	281	259	23
12	10	259	221	1.065	1.036	1.494	1.418	24
1	1	198	163	386	376	591	546	25
—	—	1	1	2	2	3	3	26
10	6	198	154	1.878	1.757	2.628	2.452	3
8	5	103	84	1.173	1.110	1.671	1.580	31
—	—	20	14	314	280	370	330	32
—	—	6	5	16	16	25	24	33
2	1	22	16	213	203	340	322	34
—	—	43	32	109	101	160	141	35
—	—	2	1	30	26	35	30	36
—	—	2	2	23	21	27	25	37
89	49	389	254	2.363	1.902	4.064	3.172	4
41	23	113	73	534	448	899	706	41
3	3	61	36	77	64	159	118	42
5	—	62	36	230	126	347	175	43
1	—	6	4	33	22	46	31	44
10	2	29	16	280	139	560	262	45
17	13	38	28	878	822	1.480	1.399	46
5	3	35	29	130	97	223	171	47
4	4	28	22	165	156	259	242	48
3	1	17	10	36	28	91	68	49
28	25	246	189	8.919	8.751	10.618	10.372	5
28	25	246	189	8.919	8.751	10.618	10.372	50
772	375	1.507	967	3.486	2.753	12.349	8.707	6
757	360	1.470	938	2.301	1.593	10.163	6.563	6A
68	38	517	386	560	460	1.675	1.332	61
—	—	4	2	7	6	16	12	62
18	12	67	55	4	4	396	336	63
474	210	469	236	859	446	5.397	2.972	64
87	45	304	181	225	155	1.343	903	65
110	55	109	78	646	522	1.336	1.008	66
15	15	37	29	1.185	1.160	2.186	2.144	6B
15	15	37	29	1.185	1.160	2.186	2.144	67
31	29	1.146	945	2.799	2.710	4.791	4.479	7
—	—	219	197	325	306	546	504	71
28	26	82	60	941	929	1.828	1.776	72
—	—	6	5	7	7	13	12	73
—	—	260	255	1.010	1.002	1.270	1.257	74
—	—	5	3	8	8	13	11	75
1	1	19	18	105	100	152	146	76
2	2	33	15	65	43	109	66	77
—	—	522	392	338	315	860	707	79
12	6	1.428	1.057	186	147	2.518	2.025	8
4	2	637	692	51	30	930	757	8A
—	—	758	656	47	27	805	683	81
4	2	73	36	4	3	125	74	82
8	4	597	365	135	117	1.588	1.268	8B
6	4	597	365	119	104	1.557	1.245	83
2	—	—	—	16	13	31	23	84
27	8	10.693	5.125	5.260	3.384	16.926	9.180	9
—	—	2.930	2.091	2.096	1.863	5.026	3.954	9A
—	—	2.930	2.091	2.096	1.863	5.026	3.954	91
27	8	7.763	3.034	3.164	1.521	11.900	5.226	9B
1	—	36	26	333	284	381	315	92
1	—	5.476	1.682	738	367	6.237	2.068	93
—	—	26	17	8	4	38	24	94
3	—	1.585	896	1.165	467	3.013	1.586	95
—	—	533	332	117	45	652	378	96
—	—	92	70	90	60	212	157	97
22	8	13	9	712	293	1.364	695	98
—	—	2	2	1	1	3	3	99
1.619	808	16.585	9.523	41.760	35.358	79.339	61.527	

**TAV. 8 - Popolazione residente attiva in condizione professionale per sesso e professione**

N. CLASSIFICAZIONE	PROFESSIONI	MF	M	N. CLASSIFICAZIONE	PROFESSIONI	MF	M
<b>1</b>	<b>Professioni liberali, tecniche, scientifiche, e assimilate</b>	<b>9.423</b>	<b>4.607</b>	1.74	Altri ingegneri	39	39
				1.75	Architetti	76	67
<b>1.1</b>	<b>Professori, insegnanti, e assimilati</b>	<b>5.008</b>	<b>1.430</b>	1.76	Geometri e periti edili	481	473
1.11	Professori universitari e assimilati	55	30	1.77	Periti industriali, periti chimici, e assimilati	92	89
1.12	Professori di scuola secondaria superiore e assimilati	805	428	1.78	Disegnatori tecnici e cartografi	37	32
1.13	Professori di scuola media e assimilati	1.142	432	1.79	Tecnici di impianti nucleari	3	3
1.14	Insegnanti di scuola elementare e assimilati	2.413	324	<b>1.8</b>	<b>Matematici, statistici, economisti e commercialisti</b>	<b>173</b>	<b>124</b>
1.15	Presidi, capi di istituti di istruzione, direttori didattici	77	59	1.81	Matematici, statistici, economisti, sociologi	1	1
1.16	Insegnanti non altrove classificati	513	156	1.82	Commercialisti e assimilati	172	123
1.17	Cultori di discipline non altrove classificati	3	1	<b>1.9</b>	<b>Impiegati tecnici</b>	<b>675</b>	<b>532</b>
<b>1.2</b>	<b>Scrittori, giornalisti, artisti, e assimilati</b>	<b>112</b>	<b>94</b>	1.91	Tecnici con mansioni direttive e di concetto (escluse le professioni agricole)	291	242
1.21	Scrittori, giornalisti e pubblicisti	16	15	1.92	Tecnici con mansioni esecutive (escluse le professioni agricole)	384	290
1.22	Pittori, scultori, e assimilati	49	38	<b>2</b>	<b>Professioni amministrative e assimilate</b>	<b>9.305</b>	<b>6.861</b>
1.23	Registi, direttori artistici, coreografi e tecnici dello spettacolo	5	5	<b>2.1</b>	<b>Imprenditori e direttori imprese e pubblica amministrazione</b>	<b>515</b>	<b>466</b>
1.24	Musicisti, orchestrali, artisti lirici, attori	20	14	2.11	Imprenditori titolari e amministratori delegati di imprese industriali, dei trasporti, del credito e dei servizi	304	281
1.25	Artisti di varietà e assimilati	2	2	2.12	Imprenditori titolari e amministratori delegati di imprese commerciali	136	118
1.26	Atleti, allenatori, e assimilati	20	20	2.13	Imprenditori titolari e amministratori delegati di pubblici esercizi	9	6
<b>1.3</b>	<b>Membri del clero e assimilati</b>	<b>69</b>	<b>65</b>	2.14	Direttori e categorie similari delle industrie, trasporti, credito e servizi	32	31
1.31	Arcivescovi, vescovi diocesani e superiori generali	9	5	2.15	Direttori e categorie similari del commercio	12	10
1.32	Parroci e altri sacerdoti addetti alla cura delle anime	54	54	2.16	Direttori e categorie similari dei pubblici esercizi	6	5
1.33	Ministri di culti non cattolici	6	6	2.17	Direttori generali e categorie similari della pubblica amministrazione	16	15
<b>1.4</b>	<b>Medici, farmacisti, ostetriche, infermieri e tecnici sanitari</b>	<b>2.138</b>	<b>1.174</b>	<b>2.2</b>	<b>Impiegati amministrativi con mansioni direttive e di concetto</b>	<b>4.045</b>	<b>2.868</b>
1.41	Medici chirurghi generici	541	470	2.21	Impiegati amministrativi con mansioni direttive e di concetto	2.633	1.897
1.42	Medici chirurghi specialisti	112	93	2.22	Bibliotecari, impiegati di archivio, e assimilati	26	20
1.43	Dentisti	15	15	2.23	Cancellieri e ufficiali giudiziari	45	33
1.44	Farmacisti	96	61	2.24	Capistazione e assimilati	51	48
1.45	Ostetriche	54	—	2.25	Titolari uffici postali, telegrafici, e assimilati	17	11
1.46	Infermieri e assimilati	1.115	451	2.26	Analisti e programmatori di calcolatori elettronici e di macchine contabili	23	20
1.47	Operatori radiografici, ottici, odontotecnici, e assimilati	80	59	2.27	Capitreno e assimilati	46	46
1.48	Assistenti, tecnici sanitari, e assimilati	125	25	2.28	Cassieri di negozio	52	13
<b>1.5</b>	<b>Magistrati, avvocati, notai</b>	<b>251</b>	<b>243</b>	2.29	Contabili, economi, cassieri non altrove classificati	1.152	780
1.51	Magistrati e giuristi	24	23	<b>2.3</b>	<b>Impiegati amministrativi con mansioni esecutive</b>	<b>3.564</b>	<b>2.365</b>
1.52	Avvocati e procuratori legali	206	202	2.31	Dattilografi e stenografi	295	99
1.53	Notai	21	18	2.32	Operatori di macchine contabili e calcolatrici	47	30
<b>1.6</b>	<b>Agronomi, veterinari e biologi</b>	<b>149</b>	<b>128</b>	2.33	Operatori di macchine perforatrici	58	46
1.61	Agronomi; periti agrari, forestali, zootecnici; e assimilati	99	94	2.34	Operatori di calcolatori elettronici, di macchine tradizionali, e assimilati	71	56
1.62	Veterinari	24	24	2.35	Fattorini e biglietta	36	33
1.63	Biologi, zoologi, naturalisti	26	10				
<b>1.7</b>	<b>Fisici, chimici, ingegneri, geometri, periti industriali, disegnatori e cartografi</b>	<b>848</b>	<b>817</b>				
1.71	Fisici, astronomi, geologi	7	7				
1.72	Chimici	29	24				
1.73	Ingegneri edili	84	83				

## segue TAV. 8 — Popolazione residente attiva in condizione professionale per sesso e professione

N. CLASSIFICAZIONE	PROFESSIONI	MF	M	N. CLASSIFICAZIONE	PROFESSIONI	MF	M
2.36	Portalettere e fattorini postali	180	174	4.2	<b>Fonditori, laminatori, e assimilati</b>	235	197
2.37	Telefonisti e telegrafisti	126	93	4.21	Fonditori, fornaioli e formatori	181	144
2.38	Pesatori e misuratori	7	7	4.22	Laminatori e trafilatori	45	45
2.39	Impiegati amministrativi non altrove classificati	2.744	1.827	4.23	Galvanoplastieri, cementatori e temperatori	9	8
2.4	<b>Membri dei corpi armati dello stato</b>	65	65	4.3	<b>Fabbriferrai, tornitori, incisori, orafi, argentieri, e assimilati</b>	1.452	1.366
2.41	Ufficiali	10	10	4.31	Fabbriferrai e fucinatori	397	393
2.42	Sottufficiali	48	48	4.32	Alesatori, fresatori e tornitori	154	143
2.43	Graduati e militari di carriera	7	7	4.33	Finitori e pulitori di prodotti meccanici	35	35
2.5	<b>Membri dei corpi di polizia e sicurezza interna</b>	1.116	1.097	4.34	Utensilisti ed attrezzisti di officina	6	6
2.51	Ufficiali dei carabinieri, di polizia, della guardia di finanza, dei vigili del fuoco, e assimilati	29	29	4.35	Incisori di metalli, orafi e argentieri	23	21
2.52	Ispettori generali di P. S., questori, commissari di polizia, e assimilati	8	8	4.36	Operai metallurgici non altrove classificati	837	768
2.53	Sottufficiali dei carabinieri, di polizia, della guardia di finanza, dei vigili del fuoco, e assimilati	176	174	4.4	<b>Meccanici montatori, riparatori, di precisione, e assimilati</b>	1.883	1.833
2.54	Carabinieri, agenti di polizia, guardie di finanza, vigili del fuoco e assimilati	903	886	4.41	Meccanici generici e riparatori meccanici	1.622	1.595
3	<b>Professioni inerenti all'agricoltura, alla silvicoltura, all'allevamento del bestiame e alla pesca</b>	21.138	17.108	4.42	Meccanici montatori	198	180
3.1	<b>Conduttori e direttori di aziende agricole, forestali e zootecniche</b>	7.330	6.098	4.43	Meccanici e riparatori meccanici di protesi	3	2
3.11	Conduttori di aziende ad ordinamento produttivo misto e assimilati	5.861	4.869	4.44	Meccanici di precisione e orologiai	38	36
3.12	Conduttori di aziende ad ordinamento produttivo specializzato e assimilati	1.408	1.176	4.45	Lubrificatori e pulitori	22	20
3.13	Conduttori allevatori e assimilati	52	44	4.5	<b>Carpentieri in ferro, saldatori, e assimilati</b>	1.170	1.146
3.14	Direttori e categorie simili delle aziende agricole, forestali e zootecniche	9	9	4.51	Carpentieri in ferro	77	77
3.2	<b>Lavoratori agricoli, conducenti di macchine agricole, pastori, e assimilati</b>	13.653	10.857	4.52	Saldatori	481	470
3.21	Lavoratori agricoli generici	13.337	10.566	4.53	Lamieristi e ramai	612	599
3.22	Lavoratori agricoli specializzati	187	165	4.6	<b>Frantumatori, cementieri e operai addetti alla lavorazione dei minerali non metalliferi</b>	675	647
3.23	Conducenti di macchine agricole	81	81	4.61	Frantumatori, cementieri, e assimilati	113	110
3.24	Pastori e guardiani di animali	48	45	4.62	Tagliatori, levigatori, modellatori, di pietre, e assimilati	391	382
3.3	<b>Lavoratori forestali e carbonai</b>	14	13	4.63	Vetrai	83	78
3.31	Lavoratori forestali e boschivi	11	10	4.64	Ceramisti e terracottai	24	16
3.32	Carbonai	3	3	4.65	Fornaci di laterizi	51	49
3.4	<b>Pescatori, cacciatori, e assimilati</b>	141	140	4.66	Molatori, lucidatori e smerigliatori di pietre e vetro	4	4
3.41	Pescatori e assimilati	141	140	4.67	Incisori, decoratori, mosaicisti, di pietre, ceramiche e vetro	9	8
3.42	Cacciatori	—	—	5	<b>Professioni inerenti alla trasformazione dei prodotti</b>	5.522	4.627
4	<b>Professioni inerenti alla estrazione ed alla lavorazione dei minerali e dei loro prodotti</b>	5.687	5.438	5.1	<b>Panettieri, pastai, dolciari, macellatori, casari, vinificatori, e assimilati</b>	1.026	828
4.1	<b>Sondatori, perforatori, minatori, e assimilati</b>	272	249	5.11	Mugnai e risieri	90	82
4.11	Sondatori e perforatori	67	67	5.12	Panettieri e pastai	456	393
4.12	Minatori e cavatori	78	63	5.13	Pasticcieri, caramellai, e assimilati	264	204
4.13	Manovali di miniera e di cava	111	106	5.14	Zuccherieri	6	6
4.14	Operai addetti alla estrazione e alla preparazione dei minerali non altrove classificati	16	13	5.15	Macellatori, insaccatori, salatori, e assimilati	42	27
				5.16	Conservieri	27	18
				5.17	Casari	49	40
				5.18	Vinificatori, birrai, lavoratori delle acque minerali, delle bevande alcoliche e analcoliche	24	21
				5.19	Cernitori di prodotti agricoli e addetti alla lavorazione dei prodotti alimentari non altrove classificati	68	37

## segue TAV. 8 — Popolazione residente attiva in condizione professionale per sesso e professione

N. CLASSIFICAZIONE	PROFESSIONI	MF	M	N. CLASSIFICAZIONE	PROFESSIONI	MF	M
5.2	<b>Selezionatori, condizionatori e confezionatori del tabacco</b>	18	13	5.77	Piretecnici e artigieri	6	6
5.21	Condizionatori del tabacco	13	9	5.78	Profumisti, saponieri, e assimilati	4	4
5.22	Sigarai, sigarettai e altri confezionatori del tabacco	5	4	5.79	Sorveglianti di apparecchi chimici e altri addetti alle lavorazioni chimiche non altrove classificati	428	414
5.3	<b>Filatori, tessitori, tintori, e assimilati</b>	156	82	5.8	<b>Cartai, cartotecnici, tipografi, legatori, fotografi, e assimilati</b>	285	229
5.31	Cernitori, essiccatori, lavatori, cardatori, e assimilati	21	15	5.81	Cartai e cartonai	17	14
5.32	Filatori	1	—	5.82	Cartotecnici	22	14
5.33	Tessitori	41	29	5.83	Addetti alla lavorazione e fabbricazione della carta non altrove classificati	1	1
5.34	Finitori di filati e tessuti	11	7	5.84	Compositori	100	81
5.35	Candeggiatori e tintori di filati e tessuti	3	—	5.85	Impressori	17	13
5.36	Stampatori di tessuti	2	2	5.86	Litografi, zincografi	5	5
5.37	Operai tessili non altrove classificati	77	29	5.87	Fotografi e fototecnici	115	98
5.4	<b>Maglieristi, sarti, cappellai, tappezzeri</b>	650	255	5.88	Legatori	7	2
5.41	Biancheristi e camiciai	24	8	5.89	Addetti alle lavorazioni poligrafiche e di legatoria non altrove classificati	1	1
5.42	Maglieristi e calzettai	66	42	5.9	<b>Verificatori, imballatori, e assimilati</b>	72	40
5.43	Sarti e confezionatori di pellicce	395	141	5.91	Verificatori di prodotti	1	—
5.44	Cravattai, cappellai, guantai, e assimilati	6	2	5.92	Imballatori, inscatolatori, imbottiglieri, e assimilati	71	40
5.45	Ricamatrici, ornatori, e assimilati	76	1	6	<b>Professioni inerenti alle costruzioni edili e all'installazione ed esercizio impianti elettricità, gas, acqua</b>	11.137	10.912
5.46	Bottonieri e assimilati	14	14	6.1	<b>Capimastri, muratori, decoratori, conduttori di macchine edili, e assimilati</b>	9.236	9.048
5.47	Tappezzeri e materassai	61	44	6.11	Capimastri	21	21
5.48	Lavoratori dell'abbigliamento e dell'arredamento non altrove classificati	8	3	6.12	Muratori	4.349	4.295
5.5	<b>Conciatori, calzolai, pellettieri, e assimilati</b>	169	135	6.13	Armatori cementisti e ferraioi	109	105
5.51	Conciatori e tintori di pelli, simipelli e cuoio	8	5	6.14	Stuccatori, decoratori, pittori edili	637	610
5.52	Calzolai	139	123	6.15	Pavimentatori edili, stradali, e assimilati	123	122
5.53	Borsettai, valigiai, e assimilati	7	3	6.16	Armatori di gallerie, di linee ferrotramviarie, e assimilati	16	16
5.54	Addetti alla lavorazione delle pelli, simipelli e del cuoio non altrove classificati	15	4	6.17	Conduttori di macchine edili e assimilati	91	88
5.6	<b>Segatori, tornitori, falegnami, mobiliari, e assimilati</b>	2.384	2.314	6.18	Cantonieri stradali e ferroviari	163	151
5.61	Segatori e piallatori del legname	46	46	6.19	Manovali edili, sterratori, e assimilati	3.727	3.640
5.62	Falegnami e mobiliari in legno e formica	1.015	975	6.2	<b>Elettricisti, elettrotecnici, radiotecnici, e assimilati</b>	1.420	1.391
5.63	Tornitori, intagliatori, incisori, del legno, e assimilati	13	12	6.21	Centralisti e cabinisti	91	84
5.64	Liutai e assimilati	5	3	6.22	Elettricisti	808	795
5.65	Bottai, carradori, e assimilati	11	11	6.23	Elettrotecnici	335	332
5.66	Carpentieri in legno	1.139	1.123	6.24	Tecnici della radio, della televisione, del cinema e operatori di proiezione	36	35
5.67	Mobiliari in canna, vimini e giunchi, cestai, canestrai, stuoiai, e assimilati	12	12	6.25	Installatori impianti di telecomunicazione	129	125
5.68	Verniciatori e lucidatori del legno e paglia	17	16	6.26	Addetti alla installazione ed esercizio di impianti elettrici non altrove classificati	21	20
5.69	Addetti alla lavorazione del legno e dei materiali legnosi non altrove classificati	126	116	6.3	<b>Gasisti, idraulici e termoidraulici</b>	481	473
5.7	<b>Analizzatori, petrolieri, gommai, profumisti, e assimilati</b>	762	731	6.31	Posatori di tubi	26	25
5.71	Analizzatori, campionatori, dosatori, e assimilati	81	73	6.32	Gasisti	8	8
5.72	Coloristi	2	2	6.33	Idraulici, stagnini e termoidraulici	376	369
5.73	Petrolieri	37	36	6.34	Conduttori di impianti termici e assimilati	71	71
5.74	Gommai	105	102				
5.75	Plasticisti	99	94				
5.76	Fiammiferai	—	—				

## segue TAV. 8 — Popolazione residente attiva in condizione professionale per sesso e professione

N. CLASSIFICAZIONE	PROFESSIONI	MF	M	N. CLASSIFICAZIONE	PROFESSIONI	MF	M
<b>7</b>	<b>Professioni inerenti al commercio e ai pubblici esercizi</b>	<b>8.765</b>	<b>5.557</b>	8.32	Motoristi di aviazione a terra	5	3
7.1	Esercenti di negozio e assimilati	5.151	3.095	8.33	Addetti ai trasporti aerei non altrove classificati	7	6
7.11	Commercianti e esercenti di negozio	4.596	2.605	<b>8.4</b>	<b>Noleggiatori di mezzi di trasporto, spedizionieri e altri lavoratori delle attività ausiliarie dei trasporti non altrove classificati</b>	<b>10</b>	<b>8</b>
7.12	Esercenti di edicole e negozi di giornali	22	13	8.41	Noleggiatori di mezzi di trasporto	6	5
7.13	Commercianti ambulanti	533	477	8.42	Spedizionieri e sdoganatori	3	2
<b>7.2</b>	<b>Assistenti di vendita, commessi, rappresentanti di commercio, e assimilati</b>	<b>1.955</b>	<b>1.255</b>	8.43	Palombari e assimilati	1	1
7.21	Assistenti di vendita e assimilati	51	36	<b>8.5</b>	<b>Facchini e altri lavoratori dei trasporti non altrove classificati</b>	<b>290</b>	<b>261</b>
7.22	Commessi di vendita e banconieri	1.102	536	8.51	Facchini, caricatori e scaricatori	233	206
7.23	Rappresentanti di commercio, viaggiatori, mediatori, e assimilati	573	498	8.52	Lavoratori dei trasporti non altrove classificati	57	55
7.24	Rappresentanti e mediatori del credito e assicurazioni, dei trasporti e dei servizi	142	107	<b>9</b>	<b>Professioni inerenti ai servizi</b>	<b>4.297</b>	<b>2.435</b>
7.25	Altri lavoratori del commercio non altrove classificati	87	78	<b>9.1</b>	<b>Esercenti e gestori di cinema, teatri e simili e di agenzie per la fornitura di servizi</b>	<b>25</b>	<b>21</b>
<b>7.3</b>	<b>Esercenti alberghi, caffè, e assimilati</b>	<b>479</b>	<b>336</b>	9.11	Esercenti e gestori di cinema, teatri e simili	14	12
7.31	Esercenti alberghi, ristoranti e assimilati	121	93	9.12	Esercenti e gestori di agenzie per la fornitura di servizi	11	9
7.32	Esercenti di bar, caffè, e assimilati	358	243	<b>9.2</b>	<b>Assistenti sociali, interpreti, traduttori, grafologi</b>	<b>97</b>	<b>22</b>
<b>7.4</b>	<b>Portieri, cuochi, camerieri di pubblici esercizi, baristi, e assimilati</b>	<b>1.180</b>	<b>871</b>	9.21	Assistenti sociali	84	15
7.41	Portieri di alberghi, di pubblici esercizi, e assimilati	23	22	9.22	Interpreti e traduttori	6	5
7.42	Cuochi di alberghi, di pubblici esercizi, e assimilati	371	245	9.23	Grafologi e assimilati	7	2
7.43	Camerieri di alberghi e assimilati	145	127	<b>9.3</b>	<b>Indossatori, assistenti di volo, guide turistiche, e assimilati</b>	<b>7</b>	<b>6</b>
7.44	Camerieri di ristoranti, caffè, e assimilati	147	135	9.31	Indossatori	3	3
7.45	Baristi e assimilati	223	203	9.32	Fotomodelle e modelle artistiche	2	2
7.46	Guardarobieri, fattorini, inservienti di pubblici esercizi, e assimilati	271	139	9.33	Assistenti di volo e guide turistiche	2	1
<b>8</b>	<b>Professioni inerenti ai trasporti</b>	<b>4.065</b>	<b>3.982</b>	<b>9.4</b>	<b>Barbieri, parrucchieri, smacchiatori, e assimilati</b>	<b>929</b>	<b>495</b>
<b>8.1</b>	<b>Macchinisti ferroviari, conducenti di tramvie, autisti, e assimilati</b>	<b>2.760</b>	<b>2.721</b>	9.41	Barbieri, parrucchieri, manicure, e assimilati	801	463
8.11	Macchinisti ferroviari e assimilati	84	81	9.42	Smacchiatori, tintori, e assimilati	128	32
8.12	Conducenti di tramvie e simili	4	3	<b>9.5</b>	<b>Spazzini, pulitori, e assimilati</b>	<b>546</b>	<b>508</b>
8.13	Deviatori, manovratori, frenatori, ferroviari e tramviari	104	101	9.51	Spazzini, disinfestatori, e assimilati	450	417
8.14	Autisti	2.492	2.460	9.52	Pulitori, lavaggiatori di veicoli, e assimilati	96	91
8.15	Gruisti, carroponentisti, e assimilati	61	61	<b>9.6</b>	<b>Domestici, portieri, bidelli, guardiani, e assimilati</b>	<b>2.619</b>	<b>1.315</b>
8.16	Conducenti di veicoli a trazione animale e assimilati	6	6	9.61	Domestici	268	48
8.17	Addetti ai trasporti terrestri non altrove classificati	9	9	9.62	Portieri di abitazione	36	24
<b>8.2</b>	<b>Ufficiali di coperta, motoristi e fuochisti navali, conducenti di imbarcazioni, e assimilati</b>	<b>986</b>	<b>976</b>	9.63	Commessi, uscieri, bidelli, inservienti di uffici pubblici e privati	2.046	1.006
8.21	Ufficiali di coperta, di macchina e piloti di porto	228	222	9.64	Sagrestani	11	11
8.22	Macchinisti, motoristi e fuochisti navali	127	127	9.65	Guardiani, custodi di aziende, guardie campestri, e assimilati	258	226
8.23	Addetti alla conduzione di imbarcazioni a motore, a remi, a vela	—	—	<b>9.7</b>	<b>Addetti ai servizi non altrove classificati</b>	<b>68</b>	<b>62</b>
8.24	Marittimi di coperta e assimilati	631	627	9.71	Addetti ai servizi non altrove classificati	68	62
<b>8.3</b>	<b>Piloti, motoristi di bordo, motoristi a terra, addetti ai trasporti aerei non altrove classificati</b>	<b>19</b>	<b>16</b>	<b>9.9</b>	<b>Professioni non altrove classificabili</b>	<b>6</b>	<b>6</b>
8.31	Piloti di aeromobili, motoristi di bordo, e assimilati	7	7	9.91	Professioni non altrove classificabili	6	6
				<b>TOTALE</b>		<b>79.339</b>	<b>61.527</b>

**TAV. 9 - Popolazione residente attiva in condizione professionale per sesso e categoria socio-professionale**

N. CLASSIFI- CAZIONE	CATEGORIE SOCIO-PROFESSIONALI	MASCHI	FEMMINE	TOTALE
01	Imprenditori e lavoratori in proprio nell'agricoltura, nella silvicoltura, nell'allevamento e nella pesca	6.149	1.232	7.381
02	Altri lavoratori agricoli	10.959	2.798	13.757
03	Imprenditori e lavoratori in proprio nelle professioni liberali e affini	1.028	120	1.148
04	Imprenditori nell'industria, nell'edilizia, nel commercio, nei trasporti e nei servizi	796	189	985
05	Lavoratori in proprio nell'industria, nell'edilizia, nel commercio, nei trasporti e nei servizi	8.673	2.807	11.480
06	Dirigenti industriali e commerciali, alti funzionari dell'apparato legislativo e dell'amministrazione statale	61	5	66
07	Lavoratori dipendenti nelle professioni liberali e affini	3.279	4.635	7.914
08	Capi ufficio e responsabili di personale amministrativo, di addetti alle vendite e ai servizi; funzionari statali con responsabilità amministrative	2.089	768	2.857
09	Personale amministrativo, addetto alle vendite e ai servizi	7.899	4.045	11.944
10	Intermedi: capisquadra e sorveglianti di operai (dipendenti)	590	146	736
11	Operai specializzati e qualificati (dipendenti)	15.974	958	16.932
12	Manovali (dipendenti)	3.959	109	4.068
13	Forze armate (militari di carriera e militari in servizio di leva)	1.666	—	1.666
14	Persone economicamente attive non classificate altrove	6	—	6
<b>TOTALE</b>		<b>63.128</b>	<b>17.812</b>	<b>80.940</b>

**TAV. 10 - Popolazione residente occupata per ramo di attività economica, ore lavorate e posizione nella professione**

RAMI DI ATTIVITÀ ECONOMICA	ORE LAVORATE							TOTALE
	Nessuna	meno di 15	da 15 a 24	da 25 a 34	da 35 a 39	40	oltre 40	
<b>A — DIPENDENTI</b>								
Agricoltura, caccia, foreste e pesca	1.962	94	121	230	235	2.014	6.489	11.145
Energia, gas e acqua	113	3	6	13	112	543	208	998
<i>Estrazione combustibili, industria petrolifera</i>	64	2	1	7	65	313	118	570
<i>Energia elettrica, gas e acqua</i>	49	1	5	6	47	230	90	428
Industrie estrattive, manifatturiere per trasformazione minerali; industrie chimiche	292	23	21	19	157	1.448	535	2.495
Industrie manifatturiere per lavorazione metalli, meccanica precisione	343	17	21	26	77	835	558	1.877
Industrie manifatturiere alimentari, tessili, abbigliamento, mobilio, altre	413	22	33	52	134	940	830	2.424
Industrie costruzioni e installazioni impianti edilizia	1.187	59	71	118	274	3.024	3.022	7.755
Commercio, pubblici esercizi, riparazioni beni di consumo e veicoli	698	56	65	77	201	1.494	1.943	4.534
<i>Commercio, pubblici esercizi e alberghi</i>	493	42	57	62	161	1.109	1.527	3.451
<i>Riparazioni beni consumo e veicoli</i>	205	14	8	15	40	385	416	1.083
Trasporti e comunicazioni	569	29	26	32	365	989	1.463	3.473
Credito e assicurazioni, servizi ad imprese, noleggio	138	17	34	36	460	515	295	1.495
<i>Credito e assicurazione</i>	64	11	12	16	362	312	86	863
<i>Servizi prestati alle imprese, noleggio</i>	74	6	22	20	98	203	209	632
Pubblica amministrazione, servizi pubblici e privati	2.002	286	2.965	1.127	3.220	3.140	2.552	15.292
<i>Pubblica amministrazione</i>	629	26	265	124	1.805	843	1.238	4.930
<i>Servizi pubblici e privati</i>	1.373	260	2.700	1.003	1.415	2.297	1.314	10.362
<b>TOTALE</b>	<b>7.717</b>	<b>606</b>	<b>3.363</b>	<b>1.730</b>	<b>5.235</b>	<b>14.942</b>	<b>17.895</b>	<b>51.488</b>
<b>B — INDIPENDENTI</b>								
Agricoltura, caccia, foreste e pesca	1.205	85	98	152	140	822	4.894	7.396
Energia, gas e acqua	—	—	—	—	—	—	—	—
<i>Estrazione combustibili, industria petrolifera</i>	—	—	—	—	—	—	—	—
<i>Energia elettrica, gas e acqua</i>	—	—	—	—	—	—	—	—
Industrie estrattive, manifatturiere per trasformazione minerali; industrie chimiche	26	3	2	3	7	56	105	202
Industrie manifatturiere per lavorazione metalli, meccanica precisione	74	5	9	13	13	134	304	552
Industrie manifatturiere alimentari, tessili, abbigliamento, mobilio, altre	195	32	42	37	46	288	667	1.307
Industrie costruzioni e installazioni impianti edilizia	209	11	16	41	48	406	721	1.452
Commercio, pubblici esercizi, riparazioni beni di consumo e veicoli	1.160	138	103	167	225	1.274	4.279	7.346
<i>Commercio, pubblici esercizi e alberghi</i>	1.032	130	96	155	195	1.014	3.762	6.384
<i>Riparazioni beni consumo e veicoli</i>	128	8	7	12	30	260	517	962
Trasporti e comunicazioni	194	17	24	29	28	190	363	845
Credito e assicurazioni, servizi ad imprese, noleggio	180	24	37	31	62	229	341	904
<i>Credito e assicurazione</i>	7	1	2	2	1	22	13	48
<i>Servizi prestati alle imprese, noleggio</i>	173	23	35	29	61	207	328	856
Pubblica amministrazione, servizi pubblici e privati	154	19	43	55	55	295	351	972
<i>Pubblica amministrazione</i>	—	—	—	—	—	—	—	—
<i>Servizi pubblici e privati</i>	154	19	43	55	55	295	351	972
<b>TOTALE</b>	<b>3.397</b>	<b>334</b>	<b>374</b>	<b>528</b>	<b>624</b>	<b>3.694</b>	<b>12.025</b>	<b>20.976</b>

**TAV. 11 - Popolazione residente in età da 14 anni in poi non occupata, per sesso e numero di ore lavorate**

ORE LAVORATE	DISOCCUPATI IN CERCA DI NUOVA OCCUPAZIONE		IN CERCA DI PRIMA OCCUPAZIONE		CASALINGHE	STUDENTI		RITIRATI DAL LAVORO		IN ALTRA CONDIZIONE NON PROFESSIONALE		TOTALE	
	MF	M	MF	M		MF	M	MF	M	MF	M	MF	M
Meno di 15	107	68	28	20	68	13	9	22	18	5	4	243	119
Da 15 a 24	95	55	20	15	27	10	5	16	13	6	4	174	92
Da 25 a 34	49	25	10	5	31	46	25	14	11	3	3	153	69
Da 35 a 39	83	56	9	6	11	13	9	5	3	7	4	128	78
40	541	426	57	45	75	6	4	34	29	20	18	733	522
Oltre 40	851	674	98	70	315	5	3	55	39	17	11	1.341	797
<b>TOTALE</b>	<b>1.726</b>	<b>1.304</b>	<b>222</b>	<b>161</b>	<b>527</b>	<b>93</b>	<b>55</b>	<b>146</b>	<b>113</b>	<b>58</b>	<b>44</b>	<b>2.772</b>	<b>1.677</b>

TAV. 12 - Popolazione residente in età da 19 anni in poi per sesso,

CONDIZIONE NELL'OTTOBRE 1981	LUOGO DI RESIDENZA													
	STESSO COMUNE DI RESIDENZA						ALTRO COMUNE DELLA STESSA PROVINCIA DI RESIDENZA						ALTRA PROVIN REGIONE	
	CONDIZIONE PROFESSIONALE 1976				CONDIZIONE NON PROFESSIO- NALE '76	TOTALE	CONDIZIONE PROFESSIONALE 1976				CONDIZIONE NON PROFESSIO- NALE '76	TOTALE	CONDIZIONE PRO	
	Agricol- tura	Industrie	Altre attività	Disoc- cupati			Agricol- tura	Industrie	Altre attività	Disoc- cupati			Agricol- tura	Industrie
<b>Cond. professionale</b>	<b>16.716</b>	<b>9.593</b>	<b>30.693</b>	<b>4.213</b>	<b>9.158</b>	<b>70.373</b>	<b>163</b>	<b>152</b>	<b>528</b>	<b>73</b>	<b>202</b>	<b>1.118</b>	<b>98</b>	<b>132</b>
OCCUPATI	15.504	9.043	29.571	2.195	8.034	64.347	153	140	511	52	178	1.034	91	123
Agricoltura	14.487	295	704	448	1.051	16.985	118	2	11	9	13	153	77	8
Industrie	363	7.433	5.667	665	1.807	15.935	16	111	87	12	31	257	7	89
Altre attività	654	1.315	23.200	1.082	5.176	31.427	19	27	413	31	134	624	7	26
DISOCCUPATI	1.212	550	1.122	2.018	1.124	6.026	10	12	17	21	24	84	7	9
<b>Cond. non professionale</b>	<b>3.214</b>	<b>732</b>	<b>3.980</b>	<b>421</b>	<b>102.148</b>	<b>110.495</b>	<b>24</b>	<b>6</b>	<b>60</b>	<b>7</b>	<b>1.083</b>	<b>1.180</b>	<b>16</b>	<b>12</b>
<b>TOTALE</b>	<b>19.930</b>	<b>10.325</b>	<b>34.673</b>	<b>4.634</b>	<b>111.306</b>	<b>180.868</b>	<b>187</b>	<b>158</b>	<b>588</b>	<b>80</b>	<b>1.285</b>	<b>2.298</b>	<b>114</b>	<b>144</b>
														T O
<b>Cond. professionale</b>	<b>14.087</b>	<b>9.039</b>	<b>22.830</b>	<b>3.057</b>	<b>5.211</b>	<b>54.224</b>	<b>134</b>	<b>144</b>	<b>376</b>	<b>50</b>	<b>110</b>	<b>814</b>	<b>84</b>	<b>128</b>
OCCUPATI	13.274	8.522	21.864	1.730	4.602	49.992	128	133	361	39	99	760	79	121
Agricoltura	12.348	272	633	366	665	14.284	94	2	10	4	7	117	65	8
Industrie	339	7.070	5.280	635	1.429	14.753	16	104	81	12	27	240	7	88
Altre attività	587	1.180	15.951	729	2.508	20.955	18	27	270	23	65	403	7	25
DISOCCUPATI	813	517	966	1.327	609	4.232	6	11	15	11	11	54	5	7
<b>Cond. non professionale</b>	<b>2.438</b>	<b>617</b>	<b>2.711</b>	<b>278</b>	<b>26.166</b>	<b>32.210</b>	<b>16</b>	<b>1</b>	<b>33</b>	<b>2</b>	<b>167</b>	<b>219</b>	<b>10</b>	<b>7</b>
<b>TOTALE</b>	<b>16.525</b>	<b>9.656</b>	<b>25.541</b>	<b>3.335</b>	<b>31.377</b>	<b>86.434</b>	<b>150</b>	<b>145</b>	<b>409</b>	<b>52</b>	<b>277</b>	<b>1.033</b>	<b>94</b>	<b>135</b>
														M A
<b>Cond. professionale</b>	<b>2.629</b>	<b>554</b>	<b>7.863</b>	<b>1.156</b>	<b>3.947</b>	<b>16.149</b>	<b>29</b>	<b>8</b>	<b>152</b>	<b>23</b>	<b>92</b>	<b>304</b>	<b>14</b>	<b>4</b>
OCCUPATI	2.230	521	7.707	465	3.432	14.355	25	7	150	13	79	274	12	2
Agricoltura	2.139	23	71	82	386	2.701	24	—	1	5	6	36	12	—
Industrie	24	363	387	30	378	1.182	—	7	6	—	4	17	—	1
Altre attività	67	135	7.249	353	2.668	10.472	1	—	143	8	69	221	—	1
DISOCCUPATI	399	33	156	691	515	1.794	4	1	2	10	13	30	2	2
<b>Cond. non professionale</b>	<b>776</b>	<b>115</b>	<b>1.269</b>	<b>143</b>	<b>75.982</b>	<b>78.285</b>	<b>8</b>	<b>5</b>	<b>27</b>	<b>5</b>	<b>916</b>	<b>961</b>	<b>6</b>	<b>5</b>
<b>TOTALE</b>	<b>3.405</b>	<b>669</b>	<b>9.132</b>	<b>1.299</b>	<b>79.929</b>	<b>94.434</b>	<b>37</b>	<b>13</b>	<b>179</b>	<b>28</b>	<b>1.008</b>	<b>1.265</b>	<b>20</b>	<b>9</b>
														F E M



## luogo di residenza nel 1976, condizione nel 1976 e nel 1981

NELL'OTTOBRE 1976																TOTALE
CIA DELLA STESSA DI RESIDENZA				PROVINCIA DI ALTRA REGIONE						ESTERO						
FESSIONALE 1976		CONDIZIONE NON PROFESSIO- NALE '76	TOTALE	CONDIZIONE PROFESSIONALE 1976				CONDIZIONE NON PROFESSIO- NALE '76	TOTALE	CONDIZIONE PROFESSIONALE 1976				CONDIZIONE NON PROFESSIO- NALE '76	TOTALE	
Altre attività	Disoc- cupati			Agricol- tura	Industrie	Altre attività	Disoc- cupati			Agricol- tura	Industrie	Altre attività	Disoc- cupati			

## TALE

493	58	242	1.023	29	193	683	34	200	1.139	65	885	403	44	113	1.510	75.163
476	39	214	943	25	156	647	26	179	1.033	59	766	363	30	103	1.321	68.678
11	5	19	120	22	24	18	2	13	79	47	124	42	2	17	232	17.569
37	7	31	171	3	82	65	5	39	194	7	518	116	15	35	691	17.248
428	27	164	652	—	50	564	19	127	760	5	124	205	13	51	398	33.861
17	19	28	80	4	37	36	8	21	106	6	119	40	14	10	189	6.485
67	7	1.110	1.212	5	59	107	6	971	1.148	6	272	146	9	1.187	1.620	115.655
560	65	1.352	2.235	34	252	790	40	1.171	2.287	71	1.157	549	53	1.300	3.130	190.818

## SCHI

376	39	136	763	24	173	504	20	123	844	60	764	344	34	60	1.262	57.907
363	27	122	712	22	144	477	16	112	771	55	660	311	21	57	1.104	53.339
10	5	7	95	19	20	18	2	10	69	44	106	35	1	13	199	14.764
35	6	25	161	3	77	63	4	32	179	7	459	113	12	24	615	15.948
318	16	90	456	—	47	396	10	70	523	4	95	163	8	20	290	22.627
13	12	14	51	2	29	27	4	11	73	5	104	33	13	3	158	4.568
46	2	201	266	3	35	54	3	254	349	5	94	69	4	242	414	33.458
422	41	337	1.029	27	208	558	23	377	1.193	65	858	413	38	302	1.676	91.365

## MINE

117	19	106	260	5	20	179	14	77	295	5	121	59	10	53	248	17.256
113	12	92	231	3	12	170	10	67	262	4	106	52	9	46	217	15.339
1	—	12	25	3	4	—	—	3	10	3	18	7	1	4	33	2.805
2	1	6	10	—	5	2	1	7	15	—	59	3	3	11	76	1.300
110	11	74	196	—	3	168	9	57	237	1	29	42	5	31	108	11.234
4	7	14	29	2	8	9	4	10	33	1	15	7	1	7	31	1.917
21	5	909	946	2	24	53	3	717	799	1	178	77	5	945	1.206	82.197
138	24	1.015	1.206	7	44	232	17	794	1.094	6	299	136	15	998	1.454	99.453

**TAV. 13 - Stranieri residenti per classe di età e sesso; condizione professionale per settore di attività economica e posizione nella professione; condizione non professionale**

CONDIZIONI	CLASSI DI ETÀ (anni)											TOTALE
	Meno di 5	5-9	10-14	15-19	20-24	25-29	30-34	35-44	45-54	55-64	65 e più	
<b>A — MASCHI</b>												
<b>Condizione professionale</b>	—	—	—	12	24	18	22	39	36	26	3	180
AGRICOLTURA	—	—	—	3	3	4	1	4	14	15	2	46
Indipendenti	—	—	—	—	2	1	1	2	5	3	1	15
Dipendenti	—	—	—	3	1	3	—	2	9	12	1	31
- di cui operai e assimilati	—	—	—	3	—	2	—	2	9	12	1	29
INDUSTRIE	—	—	—	5	7	7	10	18	10	3	—	60
Indipendenti	—	—	—	—	1	1	1	4	1	—	—	8
Dipendenti	—	—	—	5	6	6	9	14	9	3	—	52
- di cui operai e assimilati	—	—	—	5	5	5	7	12	9	3	—	46
COMMERCIO	—	—	—	1	5	4	2	6	5	3	—	26
Indipendenti	—	—	—	—	2	1	1	3	4	3	—	14
Dipendenti	—	—	—	1	3	3	1	3	1	—	—	12
- di cui operai e assimilati	—	—	—	1	3	3	1	3	—	—	—	11
ALTRE ATTIVITA'	—	—	—	3	9	3	9	11	7	5	1	48
Indipendenti	—	—	—	—	1	—	1	2	—	1	—	5
Dipendenti	—	—	—	3	8	3	8	9	7	4	1	43
- di cui operai e assimilati	—	—	—	2	5	1	3	4	5	1	—	21
<b>Condizione non professionale</b>	39	62	53	38	24	7	3	6	21	18	40	311
In cerca di prima occupazione	—	—	2	13	8	5	3	3	4	—	—	38
Scolari e studenti	—	54	49	23	7	2	—	—	1	—	—	136
Ritirati dal lavoro	—	—	—	1	1	—	—	—	5	13	36	56
Altri	39	8	2	1	8	—	—	3	11	5	4	81
<b>TOTALE</b>	<b>39</b>	<b>62</b>	<b>53</b>	<b>50</b>	<b>48</b>	<b>25</b>	<b>25</b>	<b>45</b>	<b>57</b>	<b>44</b>	<b>43</b>	<b>491</b>
<b>B — FEMMINE</b>												
<b>Condizione professionale</b>	—	—	—	2	7	6	8	15	15	8	3	64
AGRICOLTURA	—	—	—	—	—	2	1	2	3	1	—	9
Indipendenti	—	—	—	—	—	1	—	1	1	1	—	4
Dipendenti	—	—	—	—	—	1	1	1	2	—	—	5
- di cui operai e assimilati	—	—	—	—	—	1	1	1	2	—	—	5
INDUSTRIE	—	—	—	1	1	—	1	—	—	1	1	5
Indipendenti	—	—	—	—	—	—	—	—	—	—	—	1
Dipendenti	—	—	—	1	1	—	1	—	—	1	1	4
- di cui operai e assimilati	—	—	—	1	—	—	1	—	—	1	—	3
COMMERCIO	—	—	—	1	3	2	1	4	3	2	—	16
Indipendenti	—	—	—	—	—	1	1	2	3	1	—	8
Dipendenti	—	—	—	1	3	1	—	2	—	1	—	8
- di cui operai e assimilati	—	—	—	1	1	—	—	2	—	1	—	4
ALTRE ATTIVITA'	—	—	—	—	3	2	5	9	9	4	2	34
Indipendenti	—	—	—	—	1	1	—	1	—	—	—	3
Dipendenti	—	—	—	—	2	1	5	8	9	4	2	31
- di cui operai e assimilati	—	—	—	—	2	—	2	4	5	1	2	16
<b>Condizione non professionale</b>	42	53	75	59	41	27	30	41	56	42	76	542
In cerca di prima occupazione	—	—	2	8	6	6	2	2	—	—	—	26
Scolari e studenti	—	48	69	22	6	1	1	—	—	—	—	148
Casalinghe	—	—	4	29	29	20	27	37	47	35	45	273
Ritirati dal lavoro	—	—	—	—	—	—	—	—	4	6	23	33
Altri	42	5	—	—	—	—	—	1	5	1	8	62
<b>TOTALE</b>	<b>42</b>	<b>53</b>	<b>75</b>	<b>61</b>	<b>48</b>	<b>33</b>	<b>38</b>	<b>56</b>	<b>71</b>	<b>50</b>	<b>79</b>	<b>606</b>
<b>C — TOTALE</b>												
<b>Condizione professionale</b>	—	—	—	14	31	24	30	54	51	34	6	244
AGRICOLTURA	—	—	—	3	3	6	2	6	17	16	2	55
Indipendenti	—	—	—	—	2	2	1	3	6	4	1	19
Dipendenti	—	—	—	3	1	4	1	3	11	12	1	36
- di cui operai e assimilati	—	—	—	3	—	3	1	3	11	12	1	34
INDUSTRIE	—	—	—	6	8	7	11	18	10	4	1	65
Indipendenti	—	—	—	—	1	1	1	4	1	—	1	9
Dipendenti	—	—	—	6	7	6	10	14	9	4	—	56
- di cui operai e assimilati	—	—	—	6	5	5	8	12	9	4	—	49
COMMERCIO	—	—	—	2	8	6	3	10	8	5	—	42
Indipendenti	—	—	—	—	2	2	2	5	7	4	—	22
Dipendenti	—	—	—	2	6	4	1	5	1	1	—	20
- di cui operai e assimilati	—	—	—	2	4	3	1	4	—	1	—	15
ALTRE ATTIVITA'	—	—	—	3	12	5	14	20	16	9	3	82
Indipendenti	—	—	—	—	2	1	1	3	—	1	—	8
Dipendenti	—	—	—	3	10	4	13	17	16	8	3	74
- di cui operai e assimilati	—	—	—	2	7	1	5	8	10	2	2	37
<b>Condizione non professionale</b>	81	115	128	97	65	34	33	47	77	60	116	853
In cerca di prima occupazione	—	—	4	21	14	11	5	5	4	—	—	64
Scolari e studenti	—	102	118	45	13	3	1	—	1	—	—	284
Casalinghe	—	—	4	29	29	20	27	37	47	35	45	273
Ritirati dal lavoro	—	—	—	1	1	—	—	—	9	19	59	89
Altri	81	13	2	1	8	—	—	4	16	6	12	143
<b>TOTALE</b>	<b>81</b>	<b>115</b>	<b>128</b>	<b>111</b>	<b>96</b>	<b>58</b>	<b>63</b>	<b>101</b>	<b>128</b>	<b>94</b>	<b>122</b>	<b>1.097</b>

TAV. 14 - Famiglie residenti per ampiezza e tipo della famiglia

TIPO DELLA FAMIGLIA	FAMIGLIE CON COMPONENTI										
	1	2	3	4	5	6	7 e più		TOTALE		
							Famiglie	Componenti	Famiglie	Componenti	
<b>A — FAMIGLIE IN COMPLESSO</b>											
Tipo A	15.636	195	20	2	4	1	—	—	—	15.858	16.120
Tipo B	—	16.645	20	1	1	—	—	—	—	16.667	33.359
Tipo C	—	3.195	17.486	20.002	8.410	2.293	1.070	8.136	52.456	202.800	186.271
C 1	—	—	15.798	19.296	8.144	2.212	1.013	7.701	46.463	5.596	10.933
C 2	—	805	550	314	127	39	28	211	1.863	4.130	20.981
C 3	—	2.390	1.138	392	139	42	29	224	4.130	20.981	20.981
Tipo D	—	1.670	1.262	1.254	977	395	206	1.584	5.764	5.764	20.981
D 1	—	—	410	39	16	—	—	—	465	1.466	1.466
D 1.1	—	—	206	6	2	—	—	—	214	652	652
D 1.2	—	—	204	33	14	—	—	—	251	814	814
D 2	—	—	—	526	660	301	162	1.239	1.649	8.449	8.449
D 2.1	—	—	—	283	438	189	87	654	997	5.110	5.110
D 2.2	—	—	—	243	222	112	75	585	652	3.339	3.339
D 3	—	—	299	379	181	56	27	209	942	3.863	3.863
D 3.1	—	—	—	21	29	26	1	7	89	388	388
D 3.2	—	—	—	278	350	155	44	202	853	3.475	3.475
D 4	—	—	238	231	99	33	16	129	617	2.460	2.460
D 4.1	—	—	35	38	13	2	1	7	89	341	341
D 4.2	—	—	203	193	86	31	15	122	528	2.119	2.119
D 5	—	—	55	—	—	—	—	—	55	165	165
D 6	—	31	—	—	—	—	—	—	31	62	62
D 7	—	302	2	1	—	—	—	—	305	614	614
D 8	—	—	—	—	—	—	—	—	—	—	—
D 9	—	1.337	258	78	21	5	1	7	1.700	3.902	3.902
<b>TOTALE</b>	<b>15.636</b>	<b>21.705</b>	<b>18.788</b>	<b>21.259</b>	<b>9.392</b>	<b>2.689</b>	<b>1.276</b>	<b>9.720</b>	<b>90.745</b>	<b>273.260</b>	<b>273.260</b>
<b>B — FAMIGLIE CON MEMBRI AGGREGATI</b>											
Tipo A	—	195	20	2	4	1	—	—	222	484	484
Tipo B	—	—	20	1	1	—	—	—	22	69	69
Tipo C	—	—	70	69	33	20	18	144	210	915	915
C 1	—	—	—	14	9	10	9	72	42	233	233
C 2	—	—	57	46	21	7	9	72	140	574	574
C 3	—	—	13	9	3	3	—	—	28	108	108
Tipo D	—	—	17	7	5	2	11	92	42	208	208
D 1	—	—	—	2	—	—	—	—	2	8	8
D 1.1	—	—	—	—	—	—	—	—	—	—	—
D 1.2	—	—	—	2	—	—	—	—	2	8	8
D 2	—	—	—	—	2	1	10	85	13	101	101
D 2.1	—	—	—	—	—	1	4	30	5	36	36
D 2.2	—	—	—	—	2	—	6	55	8	65	65
D 3	—	—	—	2	3	—	1	7	6	30	30
D 3.1	—	—	—	1	2	—	—	—	3	14	14
D 3.2	—	—	—	1	1	—	—	—	3	16	16
D 4	—	—	—	—	—	—	1	7	1	6	6
D 4.1	—	—	—	—	—	—	—	—	—	—	—
D 4.2	—	—	—	—	—	—	1	—	1	6	6
D 5	—	—	—	—	—	—	—	—	—	—	—
D 6	—	—	—	—	—	—	—	—	—	—	—
D 7	—	—	2	1	—	—	—	—	3	10	10
D 8	—	—	—	—	—	—	—	—	—	—	—
D 9	—	—	15	2	—	—	—	—	17	53	53
<b>TOTALE</b>	<b>—</b>	<b>195</b>	<b>127</b>	<b>79</b>	<b>43</b>	<b>23</b>	<b>29</b>	<b>236</b>	<b>496</b>	<b>1.676</b>	<b>1.676</b>
<b>C — FAMIGLIE SENZA MEMBRI AGGREGATI</b>											
Tipo A	15.636	—	—	—	—	—	—	—	15.636	15.636	15.636
Tipo B	—	16.645	—	—	—	—	—	—	16.645	33.290	33.290
Tipo C	—	3.195	17.416	19.933	8.377	2.273	1.052	7.992	52.246	201.885	201.885
C 1	—	—	15.798	19.282	8.135	2.202	1.004	7.629	46.421	186.038	186.038
C 2	—	805	493	268	106	32	19	139	1.723	5.022	5.022
C 3	—	2.390	1.125	383	136	39	29	224	4.102	10.825	10.825
Tipo D	—	1.670	1.245	1.247	972	393	195	1.492	5.722	20.773	20.773
D 1	—	—	410	37	16	—	—	—	463	1.458	1.458
D 1.1	—	—	206	6	2	—	—	—	214	652	652
D 1.2	—	—	204	31	14	—	—	—	249	806	806
D 2	—	—	—	526	658	300	152	1.154	1.636	8.348	8.348
D 2.1	—	—	—	283	438	188	83	624	992	5.074	5.074
D 2.2	—	—	—	243	220	112	69	530	644	3.274	3.274
D 3	—	—	299	377	178	56	26	202	936	3.833	3.833
D 3.1	—	—	—	21	28	24	1	7	86	374	374
D 3.2	—	—	—	278	349	154	44	25	195	3.459	3.459
D 4	—	—	238	231	99	32	16	129	616	2.454	2.454
D 4.1	—	—	35	38	13	2	1	7	89	341	341
D 4.2	—	—	203	193	86	30	15	122	527	2.113	2.113
D 5	—	—	55	—	—	—	—	—	55	165	165
D 6	—	31	—	—	—	—	—	—	31	62	62
D 7	—	302	—	—	—	—	—	—	302	604	604
D 8	—	—	—	—	—	—	—	—	—	—	—
D 9	—	1.337	243	76	21	5	1	7	1.683	3.849	3.849
<b>TOTALE</b>	<b>15.636</b>	<b>21.510</b>	<b>18.661</b>	<b>21.180</b>	<b>9.349</b>	<b>2.666</b>	<b>1.247</b>	<b>9.484</b>	<b>90.249</b>	<b>271.584</b>	<b>271.584</b>

**TAV. 15 - Famiglie residenti con almeno un nucleo familiare, per tipo del nucleo e ampiezza della famiglia**

TIPO DEL NUCLEO	FAMIGLIE CON COMPONENTI								TOTALE	
	2	3	4	5	6	7 e più		Famiglie	Componenti	
						Famiglie	Componenti			
Coniugi	16.645	650	84	31	5	2	14	17.417	35.775	
Coniugi e figli	—	15.633	19.778	8.790	2.508	1.173	8.926	47.882	193.935	
Padre e figli	649	803	661	301	93	51	390	2.558	8.804	
Madre e figli	2.492	1.331	609	233	74	45	353	4.784	13.375	

**TAV. 16 - Famiglie residenti per tipo di famiglia e di componenti**

TIPO DELLA FAMIGLIA	FAMIGLIE	COMPONENTI										TOTALE	
		CAPO FAMIGLIA DI CENSIMENTO, PARENTI E AFFINI							MEMBRI AGGREGATI			MF	M
		CAPO FAMIGLIA DI CENSIMENTO		CONIUGE	FIGLI		ALTRI PARENTI E AFFINI	TOTALE		TOTALE	di cui addetti ai servizi della famiglia		
		M	F		TOTALE	di cui celibi o nubili		MF	M				
<b>Tipo A</b>	15.858	4.361	11.497	—	—	—	—	15.858	4.361	262	14	16.120	4.399
<b>Tipo B</b>	16.667	16.651	16	16.667	—	—	—	33.334	16.667	25	5	33.359	16.674
<b>Tipo C</b>	52.456	48.280	4.176	46.463	103.627	101.985	—	202.546	103.890	254	8	202.800	103.946
C 1	46.463	46.417	46	46.463	93.298	92.655	—	186.224	96.696	47	5	186.271	96.714
C 2	1.863	1.863	—	—	3.555	2.797	—	5.418	3.555	178	1	5.596	3.574
C 3	4.130	—	4.130	—	6.774	6.533	—	10.904	3.639	29	2	10.933	3.658
<b>Tipo D</b>	5.764	3.944	1.820	2.114	6.369	6.114	6.689	20.936	8.870	45	3	20.981	8.883
D 1	465	464	1	465	—	—	534	1.464	641	2	—	1.466	641
D 1.1	214	214	—	214	—	—	224	652	258	—	—	652	258
D 1.2	251	250	1	251	—	—	310	812	383	2	—	814	383
D 2	1.649	1.640	9	1.649	3.304	3.188	1.833	8.435	4.022	14	1	8.449	4.026
D 2.1	997	989	8	997	2.029	2.007	1.082	5.105	2.332	5	1	5.110	2.333
D 2.2	652	651	1	652	1.275	1.181	751	3.330	1.690	9	—	3.339	1.693
D 3	942	942	—	—	1.907	1.853	1.007	3.856	2.012	7	—	3.863	2.014
D 3.1	89	89	—	—	181	169	115	385	203	3	—	388	203
D 3.2	853	853	—	—	1.726	1.684	892	3.471	1.809	4	—	3.475	1.811
D 4	617	—	617	—	1.158	1.073	684	2.459	770	1	—	2.460	771
D 4.1	89	—	89	—	145	140	107	341	97	—	—	341	97
D 4.2	528	—	528	—	1.013	933	577	2.118	673	1	—	2.119	674
D 5	55	18	37	—	—	—	110	165	73	—	—	165	73
D 6	31	6	25	—	—	—	31	62	37	—	—	62	37
D 7	305	127	178	—	—	—	305	610	127	4	—	614	129
D 8	—	—	—	—	—	—	—	—	—	—	—	—	—
D 9	1.700	747	953	—	—	—	2.185	3.885	1.188	17	2	3.902	1.192
<b>TOTALE</b>	<b>90.745</b>	<b>73.236</b>	<b>17.509</b>	<b>65.244</b>	<b>109.996</b>	<b>108.099</b>	<b>6.689</b>	<b>272.674</b>	<b>133.788</b>	<b>586</b>	<b>30</b>	<b>273.260</b>	<b>133.902</b>







**TAV. 18 - Famiglie residenti per condizione professionale o**

CONDIZIONE DEL CAPO FAMIGLIA	FAMIGLIE CON COMPONENTI TUTTI IN CONDIZIONE PROFESSIONALE							
	TUTTI IN AGRICOLTURA		TUTTI NELLE INDUSTRIE		TUTTI IN ALTRE ATTIVITÀ		TUTTI IN SETTORI DIVERSI	
	Famiglie	Componenti	Famiglie	Componenti	Famiglie	Componenti	Famiglie	Componenti
<b>Occupato</b>	<b>698</b>	<b>1.167</b>	<b>433</b>	<b>524</b>	<b>2.182</b>	<b>2.972</b>	<b>590</b>	<b>1.409</b>
-Agricoltura	698	1.167	—	—	—	—	183	504
-Industrie	—	—	433	524	—	—	239	513
-Altre attività'	—	—	—	—	2.182	2.972	168	392
<b>Disoccupato</b>	<b>91</b>	<b>143</b>	<b>53</b>	<b>62</b>	<b>73</b>	<b>93</b>	<b>75</b>	<b>185</b>
<b>In condizione non professionale</b>	<b>—</b>	<b>—</b>	<b>—</b>	<b>—</b>	<b>—</b>	<b>—</b>	<b>—</b>	<b>—</b>
In cerca di prima occupazione	—	—	—	—	—	—	—	—
Studenti	—	—	—	—	—	—	—	—
Casalinghe	—	—	—	—	—	—	—	—
Ritirati dal lavoro	—	—	—	—	—	—	—	—
Altri	—	—	—	—	—	—	—	—
<b>TOTALE</b>	<b>789</b>	<b>1.310</b>	<b>486</b>	<b>586</b>	<b>2.255</b>	<b>3.065</b>	<b>665</b>	<b>1.594</b>

**TAV. 19 - Famiglie residenti per ampiezza e numero di componenti (occupati, in età inferiore a 6 anni, in età di 60 anni e più, in età di 75 anni e più)**

COMPONENTI OCCUPATI — COMPONENTI IN ETÀ INFERIORE A 6 ANNI — COMPONENTI IN ETÀ DI 60 ANNI E PIÙ — COMPONENTI IN ETÀ DI 75 ANNI E PIÙ	FAMIGLIE CON COMPONENTI										
	1	2	3	4	5	6	7 e più		TOTALE		
							Famiglie	Componenti	Famiglie	Componenti	
<b>NUMERO COMPONENTI OCCUPATI</b>											
Nessuno	13.470	13.742	4.608	2.439	986	259	127	969	35.631	71.987	
1	2.166	6.724	10.817	13.403	5.504	1.403	518	3.883	40.535	141.498	
2	—	1.239	3.136	4.820	2.282	717	344	2.615	12.538	49.493	
3	—	—	227	542	522	236	202	1.569	1.729	8.444	
4	—	—	—	55	94	59	55	427	263	1.471	
5 e più	—	—	—	—	4	15	30	257	49	367	
<b>TOTALE</b>	<b>15.636</b>	<b>21.705</b>	<b>18.788</b>	<b>21.259</b>	<b>9.392</b>	<b>2.689</b>	<b>1.276</b>	<b>9.720</b>	<b>90.745</b>	<b>273.260</b>	
<b>NUMERO COMPONENTI IN ETÀ INFERIORE A 6 ANNI</b>											
Nessuno	15.636	21.505	12.396	13.398	5.829	1.526	651	4.871	70.941	192.598	
1	—	200	6.328	5.099	2.622	838	409	3.119	15.496	61.037	
2	—	—	64	2.752	747	277	154	1.215	3.994	17.812	
3 e più	—	—	—	10	194	48	62	515	314	1.813	
<b>TOTALE</b>	<b>15.636</b>	<b>21.705</b>	<b>18.788</b>	<b>21.259</b>	<b>9.392</b>	<b>2.689</b>	<b>1.276</b>	<b>9.720</b>	<b>90.745</b>	<b>273.260</b>	
<b>NUMERO COMPONENTI IN ETÀ DI 60 ANNI E PIÙ</b>											
Nessuno	4.314	7.963	13.532	19.083	8.276	2.333	1.094	8.348	56.595	200.894	
1	11.322	4.990	2.949	1.497	898	283	142	1.077	22.081	43.402	
2	—	8.752	2.158	615	194	68	38	281	11.825	28.097	
3 e più	—	—	149	64	24	5	2	14	244	867	
<b>TOTALE</b>	<b>15.636</b>	<b>21.705</b>	<b>18.788</b>	<b>21.259</b>	<b>9.392</b>	<b>2.689</b>	<b>1.276</b>	<b>9.720</b>	<b>90.745</b>	<b>273.260</b>	
<b>NUMERO COMPONENTI IN ETÀ DI 75 ANNI E PIÙ</b>											
Nessuno	10.970	17.576	17.802	20.825	9.058	2.539	1.200	9.147	79.970	252.499	
1	4.666	3.046	807	384	320	140	64	480	9.427	17.635	
2	—	1.083	169	45	12	10	12	93	1.331	3.066	
3 e più	—	—	10	5	2	—	—	—	17	60	
<b>TOTALE</b>	<b>15.636</b>	<b>21.705</b>	<b>18.788</b>	<b>21.259</b>	<b>9.392</b>	<b>2.689</b>	<b>1.276</b>	<b>9.720</b>	<b>90.745</b>	<b>273.260</b>	



**non professionale dei componenti e condizione del capo famiglia di censimento**

FAMIGLIE CON COMPONENTI IN CONDIZIONE PROFESSIONALE E NON PROFESSIONALE								FAMIGLIE CON COMPONENTI TUTTI IN CONDIZIONE NON PROFESSIONALE	
TUTTI IN AGRICOLTURA		TUTTI NELLE INDUSTRIE		TUTTI IN ALTRE ATTIVITÀ		TUTTI IN SETTORI DIVERSI			
Famiglie	Componenti	Famiglie	Componenti	Famiglie	Componenti	Famiglie	Componenti	Famiglie	Componenti
10.522	41.051	10.793	40.703	18.031	67.211	4.812	21.312	—	—
10.522	41.051	—	—	—	—	1.872	8.570	—	—
—	—	10.793	40.703	—	—	1.787	7.506	—	—
—	—	—	—	18.031	67.211	1.153	5.236	—	—
1.107	4.271	1.016	3.831	609	2.176	617	2.779	—	—
1.147	3.824	1.814	6.236	3.412	11.117	549	2.542	32.121	59.652
20	74	37	158	178	634	15	91	1.181	3.422
7	22	—	—	12	29	—	—	179	415
159	472	418	1.230	629	1.710	88	349	8.017	10.684
849	2.831	1.228	4.360	2.352	7.944	401	1.877	20.163	40.182
112	425	131	488	241	800	45	225	2.581	4.949
12.776	49.146	13.623	50.770	22.052	80.504	5.978	26.633	32.121	59.652

**TAV. 20 - Famiglie residenti per ampiezza e specie di alloggio in cui dimorano**

SPECIE DI ALLOGGIO	FAMIGLIE CON COMPONENTI									
	1	2	3	4	5	6	7 e più		TOTALE	
							Famiglie	Componenti	Famiglie	Componenti
FAMIGLIE CHE OCCUPANO UN'ABITAZIONE	13.228	20.572	17.759	20.398	9.121	2.624	1.246	9.497	84.948	260.087
In proprietà	10.522	16.389	12.384	14.573	6.786	1.909	807	6.094	63.370	190.222
In affitto	1.833	3.038	3.951	4.465	1.903	608	396	3.069	16.194	53.854
Ad altro titolo	873	1.145	1.424	1.360	432	107	43	334	5.384	16.011
FAMIGLIE CHE OCCUPANO UN ALTRO TIPO DI ALLOGGIO	20	9	7	9	5	—	—	—	50	120
FAMIGLIE IN COABITAZIONE	2.367	1.117	1.016	844	265	65	28	208	5.702	12.948
FAMIGLIE SENZA ABITAZIONE	21	7	6	8	1	—	2	15	45	105
<b>TOTALE</b>	<b>15.636</b>	<b>21.705</b>	<b>18.788</b>	<b>21.259</b>	<b>9.392</b>	<b>2.689</b>	<b>1.276</b>	<b>9.720</b>	<b>90.745</b>	<b>273.260</b>

TAV. 21 - Famiglie residenti per tipo della

TIPO DELLA FAMIGLIA	NUMERO DEI					
	1			2		
	FAMIGLIE	FIGLI CONVIVENTI		FAMIGLIE	FIGLI CONVIVENTI	
		TOTALE	di cui in età inferiore a 18 anni		TOTALE	di cui in età inferiore a 18 anni
Tipo C 1	15.812	15.812	9.659	19.294	38.588	30.093
Tipo C 2	876	876	239	534	1.068	507
- di cui con padre separato legalmente	54	54	47	41	82	64
Tipo C 3	2.404	2.404	527	1.133	2.266	907
- di cui con madre separata legalmente	123	123	88	113	226	149
Tipo D 2.1	308	308	175	447	894	659
Tipo D 2.2	285	285	125	215	430	241
Tipo D 3.1	34	34	13	28	56	23
- di cui con padre separato legalmente	3	3	3	—	—	—
Tipo D 3.2	296	296	175	346	692	562
- di cui con padre separato legalmente	5	5	5	6	12	11
Tipo D 4.1	46	46	14	32	64	29
- di cui con madre separata legalmente	3	3	2	3	6	3
Tipo D 4.2	226	226	78	188	376	272
- di cui con madre separata legalmente	3	3	2	2	4	2
<b>TOTALE</b>	<b>20.287</b>	<b>20.287</b>	<b>11.005</b>	<b>22.217</b>	<b>44.434</b>	<b>33.293</b>

TAV. 22 - Convivenze e componenti permanenti,

SPECIE DELLA CONVIVENZA	NUMERO CONVIVENZE	COMPONENTI					
		IN CONDIZIONE PROFESSIONALE					
		DIRIGENTI E IMPIEGATI		LAVORATORI DIPENDENTI		ALTRI	
		In complesso	di cui nella pubblica amministrazione, servizi pubblici e privati	In complesso	di cui nella pubblica amministrazione, servizi pubblici e privati	In complesso	di cui nella pubblica amministrazione, servizi pubblici e privati
Convivenze ecclesiastiche	53	128	127	34	18	—	—
Istituti di istruzione	9	31	30	11	6	—	—
Istituti assistenziali	28	55	51	24	12	1	—
Istituti e case di cura	7	7	7	6	6	—	—
Istituti di prevenzione e pena	2	2	2	16	6	1	—
Alberghi, pensioni, locande	15	2	—	3	1	1	—
Navi mercantili	—	—	—	—	—	—	—
Altre convivenze	32	4	4	35	32	—	—
<b>TOTALE</b>	<b>146</b>	<b>229</b>	<b>221</b>	<b>129</b>	<b>81</b>	<b>3</b>	<b>—</b>

TAV. 23 - Convivenze secondo il numero di componenti

SPECIE DELLA CONVIVENZA	NUMERO CONVIVENZE	COMPONENTI			da 1 a 15			da 16 a 25	
		M	F	MF	CONVIVENZE	COMPONENTI		CONVIVENZE	COMPO
						MF	M		
Convivenze ecclesiastiche	53	142	436	578	42	232	70	5	97
Istituti di istruzione	9	118	55	173	6	44	1	1	20
Istituti assistenziali	28	235	581	816	12	88	10	4	76
Istituti e case di cura	7	366	440	806	1	9	—	1	18
Istituti di prevenzione e pena	2	197	2	199	—	—	—	—	—
Alberghi, pensioni, locande	15	159	25	184	9	52	41	3	64
Navi mercantili	—	—	—	—	—	—	—	—	—
Altre convivenze	32	153	34	187	28	76	76	2	44
<b>TOTALE</b>	<b>146</b>	<b>1.370</b>	<b>1.573</b>	<b>2.943</b>	<b>98</b>	<b>501</b>	<b>198</b>	<b>16</b>	<b>319</b>

## famiglia e numero di figli conviventi

FIGLI CONVIVENTI											
3			4			5 e più			TOTALE		
FAMIGLIE	FIGLI CONVIVENTI		FAMIGLIE	FIGLI CONVIVENTI		FAMIGLIE	FIGLI CONVIVENTI		FAMIGLIE	FIGLI CONVIVENTI	
	TOTALE	di cui in età inferiore a 18 anni		TOTALE	di cui in età inferiore a 18 anni		TOTALE	di cui in età inferiore a 18 anni		TOTALE	di cui in età inferiore a 18 anni
8.142	24.426	18.901	2.206	8.824	6.818	1.009	5.648	4.215	46.463	93.298	69.686
286	858	438	110	440	248	57	313	189	1.863	3.555	1.621
12	36	28	3	12	10	3	15	15	113	199	164
386	1.158	585	139	556	310	68	390	245	4.130	6.774	2.574
36	108	79	21	84	72	9	49	41	302	590	429
173	519	342	49	196	139	20	112	77	997	2.029	1.392
92	276	180	36	144	82	24	140	106	652	1.275	734
17	51	32	10	40	26	—	—	—	89	181	94
—	—	—	—	—	—	—	—	—	3	3	3
147	441	330	41	164	123	23	133	93	853	1.726	1.283
3	9	3	—	—	—	—	—	—	14	26	19
10	30	16	—	—	—	1	5	1	89	145	60
1	3	2	—	—	—	—	—	—	7	12	7
74	222	147	26	104	79	14	85	55	528	1.013	631
2	6	—	2	8	5	1	7	7	10	28	16
<b>9.327</b>	<b>27.981</b>	<b>20.971</b>	<b>2.617</b>	<b>10.468</b>	<b>7.825</b>	<b>1.216</b>	<b>6.826</b>	<b>4.981</b>	<b>55.664</b>	<b>109.996</b>	<b>78.075</b>

## attivi e non attivi, per specie della convivenza

ATTIVI				COMPONENTI NON ATTIVI			TOTALE COMPONENTI		
IN CERCA DI PRIMA OCCUPAZIONE	TOTALE			MASCHI	FEMMINE	MASCHI E FEMMINE	MASCHI	FEMMINE	MASCHI E FEMMINE
	MASCHI	FEMMINE	MASCHI E FEMMINE						
—	31	131	162	43	219	262	74	350	424
—	11	31	42	1	4	5	12	35	47
2	2	80	82	198	294	492	200	374	574
—	—	13	13	65	101	166	65	114	179
—	18	1	19	21	—	21	39	1	40
—	5	1	6	2	—	2	7	1	8
—	—	—	—	—	—	—	—	—	—
—	39	—	39	—	12	12	39	12	51
<b>2</b>	<b>106</b>	<b>257</b>	<b>363</b>	<b>330</b>	<b>630</b>	<b>960</b>	<b>436</b>	<b>887</b>	<b>1.323</b>

## presenti per sesso e specie della convivenza

NENTI	da 26 a 50			da 51 a 75			da 76 a 100			oltre 100		
	CONVIVENZE	COMPONENTI		CONVIVENZE	COMPONENTI		CONVIVENZE	COMPONENTI		CONVIVENZE	COMPONENTI	
		MF	M		MF	M		MF	M		MF	M
9	5	188	27	1	61	36	—	—	—	—	—	—
20	1	28	17	—	—	—	1	81	80	—	—	—
11	5	174	10	4	227	52	3	251	152	—	—	—
9	1	43	21	—	—	—	—	—	—	4	736	336
—	1	47	46	—	—	—	—	—	—	1	152	151
60	2	68	58	—	—	—	—	—	—	—	—	—
—	—	—	—	—	—	—	—	—	—	—	—	—
20	—	—	—	1	67	57	—	—	—	—	—	—
<b>129</b>	<b>15</b>	<b>548</b>	<b>179</b>	<b>6</b>	<b>355</b>	<b>145</b>	<b>4</b>	<b>332</b>	<b>232</b>	<b>5</b>	<b>888</b>	<b>487</b>

TAV. 24 - Abitazioni occupate per numero di occupanti,

NUMERO DI STANZE — TITOLO DI GODIMENTO	ABITAZIONI OCCUPATE					
	1	2	3	4	5	6
<b>Abitazioni occupate</b>	<b>12.160</b>	<b>19.348</b>	<b>17.382</b>	<b>20.271</b>	<b>9.904</b>	<b>3.568</b>
1	1.362	593	246	163	63	36
2	3.130	2.844	1.343	1.067	480	204
3	3.581	5.772	4.050	3.776	1.704	627
4	2.248	5.437	5.671	6.388	2.979	1.070
5	1.141	3.045	3.912	5.695	2.843	941
6	422	1.047	1.457	2.108	1.152	401
7	146	374	442	654	408	168
8	59	129	151	224	137	62
9 e piu'	71	107	110	196	138	59
- di cui in proprieta'	9.659	15.342	12.067	14.525	7.416	2.700
1	991	483	169	106	37	24
2	2.461	2.289	857	631	294	122
3	2.855	4.609	2.606	2.311	1.067	409
4	1.815	4.198	3.819	4.419	2.206	774
5	942	2.375	2.891	4.380	2.222	759
6	361	857	1.121	1.716	976	346
7	127	320	372	580	361	150
8	52	116	131	201	123	60
9 e piu'	55	95	101	181	130	56
- di cui in affitto	1.676	2.910	3.903	4.417	2.011	713
1	254	71	52	41	22	9
2	467	395	350	310	141	67
3	515	840	1.075	1.099	498	184
4	282	943	1.370	1.553	643	241
5	115	495	759	1.041	525	154
6	29	125	229	296	131	40
7	6	31	48	55	34	14
8	5	7	12	13	10	2
9 e piu'	3	3	8	9	7	2
<b>Abit.occup.senza stanze esclusivam.ad altro uso</b>	<b>12.160</b>	<b>19.348</b>	<b>17.382</b>	<b>20.271</b>	<b>9.904</b>	<b>3.568</b>
1	1.376	601	248	163	64	36
2	3.148	2.867	1.356	1.076	483	205
3	3.595	5.802	4.074	3.810	1.711	633
4	2.238	5.451	5.729	6.426	3.007	1.080
5	1.138	3.035	3.910	5.717	2.848	940
6	414	1.028	1.420	2.084	1.144	404
7	135	357	425	641	392	161
8	53	116	135	195	133	60
9 e piu'	63	91	85	159	122	49
- di cui in proprieta'	9.659	15.342	12.067	14.525	7.416	2.700
1	1.000	489	171	106	38	24
2	2.480	2.308	867	635	295	123
3	2.864	4.636	2.623	2.339	1.072	412
4	1.809	4.207	3.860	4.451	2.234	783
5	939	2.366	2.890	4.400	2.226	762
6	354	844	1.100	1.700	969	347
7	119	307	358	566	348	144
8	46	105	119	176	118	58
9 e piu'	48	80	79	152	116	47
- di cui in affitto	1.676	2.910	3.903	4.417	2.011	713
1	258	72	52	41	22	9
2	465	398	353	314	143	67
3	518	842	1.080	1.101	500	185
4	280	948	1.383	1.560	641	243
5	115	492	758	1.042	525	151
6	29	120	216	291	132	42
7	4	29	47	54	32	13
8	4	7	9	11	11	2
9 e piu'	3	2	5	3	5	1
<b>Abit.occ.senza stanze esclus.altro uso e cucine</b>	<b>12.160</b>	<b>19.348</b>	<b>17.382</b>	<b>20.271</b>	<b>9.904</b>	<b>3.568</b>
1	2.842	1.749	756	566	246	121
2	4.604	6.527	4.146	3.662	1.642	632
3	2.677	5.947	6.031	6.757	3.140	1.101
4	1.305	3.416	4.231	6.027	2.973	1.008
5	464	1.113	1.529	2.239	1.229	423
6	147	397	474	680	430	182
7	61	110	130	190	130	50
8	20	44	41	92	70	27
9 e piu'	40	45	44	58	44	24
- di cui in proprieta'	9.659	15.342	12.067	14.525	7.416	2.700
1	2.117	1.402	494	338	150	76
2	3.690	5.235	2.633	2.230	1.024	412
3	2.145	4.598	4.049	4.608	2.281	772
4	1.081	2.662	3.120	4.607	2.322	816
5	397	926	1.174	1.826	1.038	365
6	131	342	408	599	377	162
7	52	99	110	174	116	48
8	15	41	38	86	64	26
9 e piu'	31	37	41	57	44	23
- di cui in affitto	1.676	2.910	3.903	4.417	2.011	713
1	503	238	184	161	76	33
2	643	929	1.119	1.060	472	184
3	356	1.021	1.463	1.683	715	270
4	131	560	829	1.129	547	165
5	31	122	244	315	146	44
6	4	31	49	55	40	14
7	5	7	10	11	10	2
8	1	—	3	3	5	1
9 e piu'	2	2	2	—	—	—

## numero di stanze e titolo di godimento

DA PERSONE				TOTALE			
7	8	9 e più		ABITAZIONI	STANZE	OCCUPANTI	
		ABITAZIONI	OCCUPANTI			FAMIGLIE	COMPONENTI
1.313	580	422	4.161	84.948	340.716	90.638	273.006
18	4	4	45	2.489	2.489	2.577	4.672
78	32	27	268	9.205	18.410	9.609	21.809
220	110	67	653	19.907	59.721	20.990	57.734
385	165	117	1.159	24.460	97.840	26.048	82.176
356	155	118	1.150	18.206	91.030	19.641	66.490
152	59	52	514	6.850	41.100	7.444	25.535
66	20	20	202	2.298	16.086	2.561	8.708
20	17	7	77	806	6.448	927	3.076
18	18	10	93	727	7.592	841	2.806
958	417	286	2.802	63.370	258.739	67.990	200.768
13	3	1	10	1.827	1.827	1.899	3.342
50	20	11	113	6.735	13.470	7.049	14.959
142	63	48	461	14.110	42.330	14.943	38.883
266	126	69	672	17.692	70.768	18.936	58.560
256	106	83	805	14.014	70.070	15.193	50.994
135	51	43	426	5.606	33.636	6.121	21.037
59	15	17	174	2.001	14.007	2.242	7.615
19	15	5	58	722	5.776	836	2.767
18	18	9	83	663	6.855	771	2.611
300	142	122	1.216	16.194	61.532	16.980	55.658
5	1	3	35	458	458	469	958
25	12	16	155	1.783	3.566	1.845	5.080
60	41	18	180	4.330	12.990	4.504	14.338
102	31	41	416	5.206	20.824	5.467	18.529
87	45	29	285	3.250	16.250	3.449	12.349
16	7	9	88	882	5.292	937	3.301
5	3	3	28	199	1.393	214	773
—	2	2	19	53	424	58	204
—	—	1	10	33	335	37	126
1.313	580	422	4.161	84.948	338.812	90.638	273.006
18	4	4	45	2.514	2.514	2.603	4.713
79	32	27	268	9.273	18.546	9.678	21.976
223	112	68	662	20.028	60.084	21.120	58.133
385	166	118	1.168	24.600	98.400	26.204	82.737
358	154	119	1.162	18.219	91.095	19.657	66.586
149	60	49	484	6.752	40.512	7.338	25.217
64	21	22	221	2.218	15.526	2.482	8.451
21	18	6	67	737	5.896	852	2.853
16	13	9	84	607	6.239	704	2.340
958	417	286	2.802	63.370	257.172	67.990	200.768
13	3	1	10	1.845	1.845	1.918	3.374
51	20	11	113	6.790	13.580	7.104	15.080
144	65	49	470	14.204	42.612	15.047	39.191
267	127	70	681	17.808	71.232	19.065	59.041
258	105	84	817	14.030	70.150	15.214	51.106
132	51	40	396	5.537	33.222	6.043	20.797
57	17	19	193	1.935	13.545	2.178	7.403
20	16	4	48	662	5.296	770	2.571
16	13	8	74	559	5.690	651	2.205
300	142	122	1.216	16.194	61.296	16.980	55.658
5	1	3	35	463	463	474	964
25	12	16	155	1.793	3.586	1.856	5.119
61	41	18	180	4.346	13.038	4.519	14.391
101	31	41	416	5.228	20.912	5.491	18.599
87	45	29	285	3.244	16.220	3.442	12.326
16	8	9	88	863	5.178	919	3.257
5	2	3	28	189	1.323	203	736
—	2	2	19	48	384	53	191
—	—	1	10	20	192	23	75
1.313	580	422	4.161	84.948	268.439	90.638	273.006
45	19	20	210	6.364	6.364	6.638	13.505
228	104	59	571	21.604	43.208	22.685	59.745
399	174	131	1.289	26.357	79.071	28.042	87.472
377	164	123	1.208	19.624	78.496	21.143	71.010
168	68	50	495	7.283	36.415	7.935	27.131
66	22	23	227	2.421	14.526	2.712	9.190
17	16	9	96	713	4.991	817	2.724
7	8	4	37	313	2.504	348	1.261
6	5	3	28	269	2.864	318	968
958	417	286	2.802	63.370	204.562	67.990	200.768
31	15	9	95	4.632	4.632	4.851	9.393
148	60	40	386	15.472	30.944	16.321	40.473
272	126	76	732	18.927	56.781	20.219	61.601
270	114	87	851	15.079	60.316	16.329	54.352
150	57	41	407	5.974	29.870	6.540	22.368
59	18	21	209	2.117	12.702	2.387	8.058
15	14	5	57	633	4.431	725	2.418
7	8	4	37	289	2.312	324	1.181
6	5	3	28	247	2.574	294	924
300	142	122	1.216	16.194	47.937	16.980	55.658
14	4	11	115	1.224	1.224	1.262	2.998
62	38	18	173	4.525	9.050	4.679	14.473
107	41	48	486	5.704	17.112	6.005	20.277
94	45	30	297	3.530	14.120	3.739	13.294
17	10	9	88	938	4.690	999	3.548
5	2	2	18	202	1.212	215	786
1	2	4	39	52	364	62	217
—	—	—	—	13	104	13	53
—	—	—	—	6	61	6	12

**TAV. 25 - Abitazioni occupate per numero di stanze, numero di famiglie, figura giuridica**

NUMERO FAMIGLIE — FIGURA GIURIDICA DEL PROPRIETARIO — EPOCA DI COSTRUZIONE E TITOLO DI GODIMENTO — NUMERO SERVIZI INSTALLATI	ABITAZIONI					
	1	2	3	4	5	6
<b>ABITAZIONI OCCUPATE</b>	<b>2.489</b>	<b>9.205</b>	<b>19.907</b>	<b>24.460</b>	<b>18.206</b>	<b>6.850</b>
- Da una famiglia						
- numero	2.405	8.814	18.865	22.922	16.833	6.287
- componenti	4.329	19.943	52.551	74.194	59.125	22.439
- Da due famiglie						
- numero	81	380	1.003	1.492	1.320	535
- componenti	315	1.782	4.933	7.674	6.981	2.907
- Da tre e più famiglie						
- numero	3	11	39	46	53	28
- componenti	28	84	250	308	384	189
<b>Figura giuridica del proprietario</b>						
- Persona fisica	2.470	9.032	19.356	22.921	16.582	6.483
- Impresa bancaria o assicuratrice	9	12	19	27	23	7
- Altra impresa: di costruzioni, immobiliare, industriale, commerciale, ecc.	1	3	6	17	30	7
- Cooperativa edilizia di abitazione	2	7	32	110	369	205
- a proprietà individuale	—	4	27	42	304	152
- a proprietà indivisa	2	3	5	68	65	53
- Stato, Regioni, Provincie, Comuni	2	54	34	89	42	13
- Enti previdenziali (INPS, INPDAl, ecc.)	—	2	10	12	22	10
- Istituto autonomo case popolari (IACP)	3	64	387	1.215	1.080	103
- Altro proprietario	2	31	63	69	58	22
<b>Epoca di costruzione</b>						
Prima del 1919	1.133	2.671	3.366	2.161	1.300	567
- di cui in proprietà	850	2.054	2.583	1.687	1.079	469
1919 - 1945	756	2.641	4.298	2.771	1.238	453
- di cui in proprietà	547	1.966	3.091	2.093	964	368
1946 - 1960	284	1.713	4.602	4.765	2.358	833
- di cui in proprietà	194	1.142	3.024	3.137	1.793	692
1961 - 1971	158	1.221	4.385	7.847	6.373	2.685
- di cui in proprietà	117	885	3.108	5.605	4.823	2.163
1972 - 1975	86	477	1.651	3.339	3.031	1.099
- di cui in proprietà	65	341	1.141	2.438	2.326	902
1976 - 1980	63	445	1.473	3.311	3.608	1.128
- di cui in proprietà	46	314	1.060	2.522	2.797	934
Dopo il 1980	9	37	132	266	298	85
- di cui in proprietà	8	33	103	210	232	78
<b>Numero di servizi installati</b>						
Acqua potabile, gabinetto, bagno, elettricità, riscaldamento	172	1.613	6.486	12.055	11.929	5.021
Acqua potabile, gabinetto, bagno, elettricità	263	2.376	7.549	9.736	5.303	1.545
Acqua potabile, gabinetto, bagno	2	19	62	139	84	19
Acqua potabile, gabinetto, elettricità	1.450	3.503	3.572	1.391	400	93
Acqua potabile, gabinetto	19	47	107	74	22	8
Acqua potabile, elettricità	66	160	216	109	38	12
Gabinetto, elettricità	54	53	44	20	5	2
Altre combinazioni	421	1.350	1.768	902	417	148
Solo acqua potabile	12	65	92	24	5	2
Solo gabinetto	17	13	7	7	3	—
Solo elettricità	8	5	3	2	—	—
Nessun servizio	5	1	1	1	—	—

**del proprietario, epoca di costruzione e titolo di godimento, numero di servizi installati**

CON STANZE				TOTALE			
7	8	9 e più		ABITAZIONI	STANZE	OCCUPANTI	
		ABITAZIONI	STANZE			FAMIGLIE	COMPONENTI
2.298	806	727	7.592	84.948	340.716	90.638	273.006
2.053	698	625	6.529	79.502	316.687	79.502	—
7.437	2.489	2.239	—	—	—	—	244.746
228	99	93	954	5.231	22.970	10.462	—
1.161	514	500	—	—	—	—	26.767
17	9	9	109	215	1.059	674	—
110	73	67	—	—	—	—	1.493
2.233	795	713	7.436	80.585	321.521	85.859	256.727
5	—	—	—	102	390	109	346
1	2	3	31	70	339	74	249
39	4	5	46	773	3.978	814	2.647
35	4	5	46	573	3.012	602	1.920
4	—	—	—	200	966	212	727
2	2	—	—	238	886	257	864
1	—	—	—	57	259	58	178
11	2	4	38	2.869	12.301	3.191	11.180
6	1	2	41	254	1.042	276	815
290	140	234	2.591	11.862	40.860	12.652	30.229
253	130	205	2.244	9.310	32.719	9.943	22.724
203	94	82	858	12.536	41.955	13.391	34.126
176	81	77	783	9.363	31.815	10.064	24.030
278	99	82	858	15.014	56.960	16.001	46.044
241	85	75	777	10.383	40.359	11.123	30.455
870	252	195	1.948	23.986	105.172	25.758	84.440
766	229	184	1.834	17.880	79.752	19.333	62.985
304	92	70	688	10.149	44.650	10.811	37.136
256	80	66	647	7.615	34.043	8.167	28.282
325	116	58	584	10.527	47.211	11.114	37.968
283	105	51	517	8.112	36.869	8.620	29.750
28	13	6	65	874	3.908	911	3.063
26	12	5	53	707	3.182	740	2.542
1.672	597	552	5.789	40.097	183.116	42.822	137.769
544	173	135	1.359	27.624	108.942	29.700	91.311
9	3	4	36	341	1.439	360	1.146
26	9	14	141	10.458	27.689	11.001	25.443
2	2	1	22	282	940	290	839
7	1	3	31	612	1.820	657	1.719
—	—	—	—	178	409	186	397
37	21	17	205	5.081	15.638	5.335	13.542
—	—	1	9	201	560	211	669
—	—	—	—	47	107	47	104
1	—	—	—	19	42	20	49
—	—	—	—	8	14	9	18

**TAV. 26 - Abitazioni occupate per tipo di fabbricato,**

NUMERO STANZE — EPOCA DI COSTRUZIONE — SERVIZI INSTALLATI	FABBRICATO UTILIZZATO ESCLUSIVAMENTE AD USO ABITATIVO PER NUMERO DI ABITAZIONI						
	1	2	da 3 a 8	da 9 a 15	da 16 a 30	31 e più	TOTALE
ABITAZIONI	48.139	12.724	12.978	3.770	1.957	424	79.992
STANZE	182.633	51.130	56.223	18.094	9.922	2.000	320.002
FAMIGLIE	51.356	13.696	13.833	3.995	2.072	435	85.387
OCCUPANTI	150.919	40.946	43.646	12.995	6.844	1.518	256.868
<b>Numero stanze</b>							
1	1.995	234	106	13	5	5	2.358
2	6.733	1.166	674	85	25	19	8.702
3	12.988	3.244	2.197	314	78	33	18.854
4	13.143	4.025	4.432	1.015	376	90	23.081
5	8.161	2.573	3.789	1.480	936	198	17.137
6	3.003	963	1.269	646	379	61	6.321
7	1.214	287	339	156	118	9	2.123
8	464	133	101	37	23	6	764
9 e più	438	99	71	24	17	3	652
<b>Epoca di costruzione</b>							
Prima del 1919	8.812	1.336	723	82	31	29	11.013
1919 - 1945	9.187	1.540	866	97	41	18	11.749
1946 - 1960	8.339	2.422	2.758	531	148	17	14.215
1961 - 1971	10.929	4.094	4.784	1.664	1.011	164	22.646
1972 - 1975	5.082	1.580	1.849	583	372	61	9.527
1976 - 1980	5.304	1.622	1.887	738	329	123	10.003
Dopo il 1980	486	130	111	75	25	12	839
<b>Servizi installati</b>							
Acqua potabile	47.667	12.640	12.940	3.765	1.954	422	79.388
Gabinetto	47.596	12.631	12.897	3.758	1.945	418	79.245
Bagno	36.041	11.138	12.095	3.633	1.912	388	65.207
Elettricità	47.449	12.641	12.945	3.760	1.954	422	79.171
Riscaldamento	20.588	7.363	8.946	3.312	1.864	368	42.441



## numero di stanze, epoca di costruzione, servizi installati

FABBRICATO UTILIZZATO PREVALENTEMENTE AD USO ABITATIVO PER NUMERO DI ABITAZIONI							FABBRICATO UTILIZZATO PREVALENTE- MENTE AD USO NON ABITATIVO	FABBRICATO RURALE
1	2	da 3 a 8	da 9 a 15	da 16 a 30	31 e più	TOTALE		
1.592	548	760	288	171	75	3.434	216	1.306
6.604	2.374	3.459	1.443	894	403	15.177	727	4.810
1.688	581	797	311	176	78	3.631	229	1.391
5.289	1.763	2.481	937	577	243	11.290	553	4.295
47	9	7	2	—	—	65	20	46
177	45	34	11	2	—	269	40	194
362	116	102	19	4	1	604	61	388
435	147	253	69	37	16	957	56	366
340	117	210	88	62	25	842	20	207
131	78	103	72	46	25	455	13	61
40	27	33	17	18	7	142	6	27
22	3	10	2	—	—	37	—	5
38	6	8	8	2	1	63	—	12
250	60	56	6	6	—	378	47	424
286	69	60	15	—	—	430	48	309
247	125	143	37	4	3	559	47	193
383	140	268	146	117	70	1.124	34	182
211	80	117	35	35	2	480	25	117
200	69	113	45	8	—	435	15	74
15	5	3	4	1	—	28	—	7
1.569	543	753	288	170	75	3.398	205	1.264
1.520	538	754	283	169	75	3.339	200	1.007
1.187	485	696	273	167	74	2.882	132	620
1.505	536	752	286	170	74	3.323	204	997
703	334	586	258	149	73	2.103	90	220

TAV. 27 - Abitazioni occupate per servizi installati, numero di occupanti,

NUMERO OCCUPANTI — NUMERO STANZE — TITOLO DI GODIMENTO — FIGURA GIURIDICA DEL PROPRIETARIO ED EPOCA DI COSTRUZIONE	TOTALE ABITAZIONI	ACQUA POTABILE				
		DI ACQUEDOTTO			DI POZZO O CISTERNA	TOTALE
		Nell'abitazione	Fuori dell'abitazione	TOTALE		
ABITAZIONI OCCUPATE	84.948	75.267	825	76.092	8.163	84.255
STANZE	340.716	299.988	3.339	303.327	35.047	338.374
FAMIGLIE	90.638	80.383	874	81.257	8.658	89.915
OCCUPANTI	273.006	240.083	2.703	242.786	28.172	270.958
<b>Numero occupanti</b>						
1	12.160	11.174	115	11.289	707	11.996
2	19.348	17.295	165	17.460	1.744	19.204
3	17.382	15.309	177	15.486	1.762	17.248
4	20.271	17.758	205	17.963	2.169	20.132
5	9.904	8.630	105	8.735	1.102	9.837
6	3.568	3.085	37	3.122	419	3.541
7	1.313	1.129	13	1.142	160	1.302
8	580	508	5	513	64	577
9 e più	422	379	3	382	36	418
<b>Numero stanze</b>						
1	2.489	2.250	47	2.297	95	2.392
2	9.205	8.448	69	8.517	575	9.092
3	19.907	17.969	182	18.151	1.597	19.748
4	24.460	21.574	199	21.773	2.519	24.292
5	18.206	15.737	216	15.953	2.158	18.111
6	6.850	5.969	80	6.049	758	6.807
7	2.298	1.992	17	2.009	276	2.285
8	806	696	5	701	101	802
9 e più	727	632	10	642	84	726
<b>Titolo di godimento</b>						
Proprietà	63.370	55.563	605	56.168	6.650	62.818
Affitto	16.194	14.893	158	15.051	1.054	16.105
Altro titolo	5.384	4.811	62	4.873	459	5.332
<b>Figura giuridica del proprietario ed epoca di costruzione</b>						
Persona fisica	80.585	71.273	738	72.011	7.893	79.904
Prima del 1919	11.747	10.464	114	10.578	1.023	11.601
1919 - 1945	12.398	11.126	115	11.241	1.060	12.301
1946 - 1960	13.624	12.263	125	12.388	1.111	13.499
1961 - 1971	22.374	20.190	185	20.375	1.895	22.270
1972 - 1975	9.766	8.455	106	8.561	1.134	9.695
1976 - 1980	9.853	8.107	88	8.195	1.540	9.735
Dopo il 1980	823	668	5	673	130	803
Imprese	172	154	1	155	16	171
Prima del 1919	25	23	1	24	1	25
1919 - 1945	18	17	—	17	1	18
1946 - 1960	30	29	—	29	—	29
1961 - 1971	43	39	—	39	4	43
1972 - 1975	23	17	—	17	6	23
1976 - 1980	28	24	—	24	4	28
Dopo il 1980	5	5	—	5	—	5
Cooperative edilizie a proprietà individuale e indivisa	773	695	15	710	61	771
Prima del 1919	13	12	—	12	1	13
1919 - 1945	10	9	1	10	—	10
1946 - 1960	88	83	—	83	4	87
1961 - 1971	274	252	6	258	16	274
1972 - 1975	61	55	3	58	2	60
1976 - 1980	310	269	5	274	36	310
Dopo il 1980	17	15	—	15	2	17
Stato, Regioni, Provincie, Comuni, IACP	3.107	2.853	68	2.921	177	3.098
Prima del 1919	34	32	—	32	2	34
1919 - 1945	72	68	1	69	3	72
1946 - 1960	1.206	1.163	12	1.175	27	1.202
1961 - 1971	1.184	1.098	22	1.120	61	1.181
1972 - 1975	269	213	23	236	32	268
1976 - 1980	316	258	8	266	49	315
Dopo il 1980	26	21	2	23	3	26
Enti previdenziali	57	53	—	53	4	57
Prima del 1919	1	1	—	1	—	1
1919 - 1945	4	3	—	3	1	4
1946 - 1960	29	28	—	28	1	29
1961 - 1971	18	18	—	18	—	18
1972 - 1975	3	2	—	2	1	3
1976 - 1980	2	1	—	1	1	2
Dopo il 1980	—	—	—	—	—	—
Altro proprietario	254	239	3	242	12	254
Prima del 1919	42	39	1	40	2	42
1919 - 1945	34	32	1	33	1	34
1946 - 1960	37	36	—	36	1	37
1961 - 1971	93	89	—	89	4	93
1972 - 1975	27	22	1	23	4	27
1976 - 1980	18	18	—	18	—	18
Dopo il 1980	3	3	—	3	—	3

## numero di stanze, titolo di godimento, figura giuridica del proprietario ed epoca di costruzione

GABINETTO								BAGNO	ELETTRICITÀ	RISCALDAMENTO	
Nell'abitazione				Fuori dell'abitazione		TOTALE				Impianto fisso	Con apparecchi singoli
1	2 o più	TOTALE	di cui con scarico	TOTALE	di cui con scarico	Numero	di cui con scarico				
63.360	20.134	83.494	72.369	297	80	83.791	72.449	68.841	83.695	18.914	25.940
233.747	102.469	336.216	302.112	925	288	337.141	302.400	296.581	336.368	94.472	102.990
67.380	21.709	89.089	77.397	315	90	89.404	77.487	73.706	89.327	20.091	27.726
196.167	72.476	268.643	238.638	884	267	269.527	238.905	232.749	269.136	66.092	84.157
10.549	1.286	11.835	8.546	74	12	11.909	8.558	6.577	11.918	1.391	3.399
15.493	3.498	18.991	16.129	73	21	19.064	16.150	14.855	19.044	3.403	5.910
12.757	4.371	17.128	15.445	45	12	17.173	15.457	15.283	17.155	4.130	5.568
13.713	6.305	20.018	18.299	47	17	20.065	18.316	18.361	20.023	6.229	6.131
6.665	3.099	9.764	8.894	32	10	9.796	8.904	9.782	9.782	2.617	3.084
2.464	1.035	3.499	3.072	15	5	3.514	3.077	3.036	3.503	763	1.159
956	328	1.284	1.136	4	2	1.288	1.138	1.098	1.285	223	402
436	125	561	491	6	—	567	491	484	570	97	160
327	87	414	357	1	1	415	358	343	415	61	127
2.328	37	2.365	962	16	3	2.381	965	459	2.404	62	526
8.352	482	8.834	6.035	80	14	8.914	6.049	4.087	8.990	290	2.650
17.608	1.792	19.400	16.173	113	25	19.513	16.198	14.292	19.526	1.356	6.811
19.801	4.395	24.196	22.179	53	22	24.249	22.201	22.173	24.131	4.753	8.090
11.027	7.055	18.082	16.980	23	10	18.105	16.990	17.469	18.040	7.288	4.998
3.032	3.785	6.817	6.443	6	2	6.823	6.445	6.646	6.802	3.380	1.765
795	1.484	2.279	2.149	2	1	2.281	2.150	2.243	2.283	1.075	626
247	553	800	767	3	2	803	769	778	800	360	255
170	551	721	681	1	1	722	682	694	719	350	219
45.922	16.351	62.273	54.015	213	62	62.486	54.077	51.447	62.378	13.699	19.340
13.165	2.766	15.931	13.719	64	13	15.995	13.732	12.998	16.008	4.048	4.862
4.273	1.017	5.290	4.635	20	5	5.310	4.640	4.396	5.309	1.167	1.738
60.030	19.118	79.148	68.240	295	79	79.443	68.319	64.626	79.342	17.180	24.814
9.821	1.424	11.245	7.820	102	19	11.347	7.839	6.280	11.391	967	3.538
10.690	1.354	12.044	9.179	98	22	12.142	9.201	7.431	12.136	636	4.049
11.297	2.104	13.401	11.671	51	16	13.452	11.687	10.898	13.454	1.423	5.263
15.421	6.805	22.226	20.674	24	14	22.250	20.688	20.829	22.205	7.164	6.526
6.278	3.383	9.661	8.996	11	6	9.672	9.002	9.156	9.665	3.393	2.537
6.029	3.724	9.753	9.130	8	2	9.761	9.132	9.265	9.699	3.365	2.663
494	324	818	770	1	—	819	770	767	792	232	238
103	68	171	155	—	—	171	155	152	168	90	41
19	6	25	17	—	—	25	17	14	24	8	10
12	6	18	16	—	—	18	16	13	18	4	6
23	7	30	30	—	—	30	30	29	30	19	6
26	17	43	41	—	—	43	41	43	41	23	9
7	15	22	21	—	—	22	21	22	22	18	2
11	17	28	26	—	—	28	26	27	28	15	7
5	—	5	4	—	—	5	4	4	5	3	1
314	457	771	728	—	—	771	728	761	771	698	39
12	1	13	7	—	—	13	7	10	13	2	7
8	2	10	7	—	—	10	7	7	10	—	4
47	41	88	86	—	—	88	86	88	88	73	9
93	181	274	271	—	—	274	271	272	272	247	10
15	46	61	56	—	—	61	56	61	61	53	5
126	182	308	285	—	—	308	285	306	310	306	4
13	4	17	16	—	—	17	16	17	17	17	—
2.684	413	3.097	2.975	2	1	3.099	2.976	3.027	3.104	833	950
33	1	34	28	—	—	34	28	25	34	4	16
67	5	72	66	—	—	72	66	65	72	14	36
1.185	20	1.205	1.158	—	—	1.205	1.158	1.161	1.204	64	473
1.109	73	1.182	1.143	—	—	1.182	1.143	1.173	1.183	256	358
180	88	268	258	1	1	269	259	266	269	197	41
108	203	311	297	—	—	311	297	311	316	272	26
2	23	25	25	1	—	26	25	26	26	26	—
45	11	56	51	—	—	56	51	53	57	24	22
1	—	1	1	—	—	1	1	1	1	—	—
4	—	4	3	—	—	4	3	4	4	1	2
26	2	28	25	—	—	28	25	26	29	5	17
11	7	18	18	—	—	18	18	18	18	13	3
2	1	3	3	—	—	3	3	2	3	3	—
1	1	2	1	—	—	2	1	2	2	2	—
—	—	—	—	—	—	—	—	—	—	—	—
184	67	251	220	—	—	251	220	222	253	89	74
35	5	40	31	—	—	40	31	27	42	4	13
29	5	34	28	—	—	34	28	29	34	8	12
30	7	37	33	—	—	37	33	30	37	4	17
54	38	92	82	—	—	92	82	90	92	55	17
22	5	27	26	—	—	27	26	26	27	11	8
12	6	18	18	—	—	18	18	17	18	6	5
2	1	3	2	—	—	3	2	3	3	1	2

**TAV. 28 - Abitazioni occupate per numero di stanze e numero**

FAMIGLIE PER NUMERO DI COMPONENTI E CONDIZIONE OCCUPAZIONALE	ABITAZIONI					
	1	2	3	4	5	6
<b>Famiglie con 1 componente</b>	<b>1.408</b>	<b>3.279</b>	<b>3.836</b>	<b>2.539</b>	<b>1.326</b>	<b>488</b>
- Non occupato	1.283	3.028	3.421	2.135	1.045	385
- Occupato	125	251	415	404	281	103
<b>Famiglie con 2 componenti</b>	<b>596</b>	<b>2.899</b>	<b>6.012</b>	<b>5.824</b>	<b>3.356</b>	<b>1.186</b>
- Tutti non occupati	487	2.202	4.116	3.529	1.877	627
- Uno occupato	97	626	1.660	1.938	1.190	438
- Tutti occupati	12	71	236	357	289	121
<b>Famiglie con 3 componenti</b>	<b>237</b>	<b>1.337</b>	<b>4.101</b>	<b>5.790</b>	<b>4.051</b>	<b>1.491</b>
- Tutti non occupati	90	409	1.109	1.415	894	330
- Uno occupato	116	743	2.407	3.378	2.246	820
- Due occupati	29	172	537	930	853	328
- Tutti occupati	2	13	48	67	58	13
<b>Famiglie con 4 componenti</b>	<b>151</b>	<b>1.047</b>	<b>3.734</b>	<b>6.421</b>	<b>5.782</b>	<b>2.170</b>
- Tutti non occupati	29	208	507	724	576	178
- Uno occupato	90	609	2.521	4.186	3.561	1.273
- Due occupati	28	201	609	1.321	1.476	657
- Tre occupati	3	28	90	171	154	54
- Tutti occupati	1	1	7	19	15	8
<b>Famiglie con 5 componenti</b>	<b>52</b>	<b>424</b>	<b>1.542</b>	<b>2.716</b>	<b>2.669</b>	<b>1.090</b>
- Tutti non occupati	6	78	203	274	265	76
- Uno occupato	31	228	933	1.651	1.530	621
- Due occupati	9	99	303	612	687	323
- Tre occupati	6	14	89	151	152	63
- Quattro occupati	—	5	14	28	33	7
- Tutti occupati	—	—	—	—	2	—
<b>Famiglie con 6 e più componenti</b>	<b>45</b>	<b>219</b>	<b>682</b>	<b>1.170</b>	<b>1.022</b>	<b>425</b>
Numero componenti	292	1.434	4.437	7.632	6.677	2.762
Famiglie con tutti i componenti non occupati	8	36	88	111	94	23
Numero componenti	52	237	569	735	613	152
Famiglie con componenti parte occupati e parte non occupati	37	183	593	1.059	928	402
Numero componenti	240	1.197	3.862	6.897	6.064	2.610
Famiglie con tutti i componenti occupati	—	—	1	—	—	—
Numero componenti	—	—	6	—	—	—
<b>TOTALE</b>	<b>2.489</b>	<b>9.205</b>	<b>19.907</b>	<b>24.460</b>	<b>18.206</b>	<b>6.850</b>

## dei componenti delle famiglie secondo la condizione occupazionale

CON STANZE				TOTALE			
7	8	9 e più		ABITAZIONI	STANZE	OCCUPANTI	
		ABITAZIONI	STANZE			FAMIGLIE	COMPONENTI
186	76	90	1.018	13.228	42.116	13.228	13.228
148	60	69	776	11.574	35.969	11.574	11.574
38	16	21	242	1.654	6.147	1.654	1.654
418	152	129	1.423	20.572	77.187	20.572	41.144
236	78	65	701	13.217	47.479	13.217	26.434
139	55	55	631	6.198	24.703	6.198	12.396
43	19	9	91	1.157	5.005	1.157	2.314
463	166	123	1.266	17.759	73.410	17.759	53.277
101	37	28	268	4.413	17.616	4.413	13.239
253	85	68	719	10.116	41.655	10.116	30.348
99	39	21	216	3.008	13.158	3.008	9.024
10	5	6	63	222	981	222	666
670	228	195	1.958	20.398	89.533	20.398	81.592
52	31	27	262	2.332	9.684	2.332	9.328
378	96	87	878	12.801	55.350	12.801	51.204
221	95	69	692	4.677	21.862	4.677	18.708
18	5	12	126	535	2.399	535	2.140
1	1	—	—	53	238	53	212
375	120	133	1.349	9.121	41.209	9.121	45.605
25	8	8	83	943	3.970	943	4.715
204	70	64	656	5.332	23.910	5.332	26.660
120	32	51	506	2.236	10.539	2.236	11.180
20	10	8	81	513	2.344	513	2.565
4	—	2	23	93	422	93	465
2	—	—	—	4	24	4	20
186	64	57	578	3.870	17.261	3.870	—
1.221	414	372	—	—	—	—	25.241
13	3	—	—	376	1.511	376	—
82	18	—	—	—	—	—	2.458
173	61	57	578	3.493	15.747	3.493	—
1.139	396	372	—	—	—	—	22.777
—	—	—	—	1	3	1	—
—	—	—	—	—	—	—	6
<b>2.298</b>	<b>806</b>	<b>727</b>	<b>7.592</b>	<b>84.948</b>	<b>340.716</b>	<b>84.948</b>	<b>260.087</b>

**TAV. 29 - Abitazioni non occupate per numero di stanze, motivo della non occupazione, tipo di fabbricato, figura giuridica del proprietario ed epoca di costruzione**

MOTIVO DELLA NON OCCUPAZIONE — TIPO DI FABBRICATO — FIGURA GIURIDICA DEL PROPRIETARIO — EPOCA DI COSTRUZIONE	ABITAZIONI CON STANZE										TOTALE	
	1	2	3	4	5	6	7	8	9 e più			
									ABITAZIONI	STANZE	ABITAZIONI	STANZE
	<b>ABITAZIONI NON OCCUPATE</b>	5.899	10.755	12.532	12.451	6.496	1.974	688	332	365	3.881	51.492
<b>Motivo della non occupazione</b>												
- Disponibile per la vendita o l'affitto	697	1.341	1.340	1.028	646	185	68	28	27	283	5.360	16.834
- Utilizzabile per vacanza	413	2.016	5.603	8.192	4.195	1.258	453	215	226	2.331	22.571	89.767
- Utilizzabile per lavoro	2.628	3.942	2.858	1.322	484	159	61	32	51	540	11.537	28.971
- Altro motivo	2.161	3.456	2.731	1.909	1.171	372	106	57	61	727	12.024	34.914
<b>Tipo di fabbricato in cui è situata l'abitazione</b>												
<b>Utilizzato esclusivamente ad uso abitativo</b>	2.072	4.941	7.827	9.575	5.278	1.603	553	245	256	2.659	32.350	118.233
- Con 1 abitazione	1.780	4.157	5.843	6.542	3.483	1.185	426	167	171	1.764	23.754	84.398
- Con 2 abitazioni	130	369	837	1.141	677	184	78	59	67	686	3.542	14.136
- Da 3 a 8 abitazioni	127	304	822	1.504	768	145	25	14	16	190	3.725	14.404
- Da 9 a 15 abitazioni	17	67	186	258	213	56	16	3	1	10	817	3.288
- Da 16 a 30 abitazioni	10	27	88	112	70	27	4	1	1	9	340	1.333
- Con 31 e più abitazioni	8	17	51	18	67	6	4	1	—	—	172	674
<b>Utilizzato prevalentemente ad uso abitativo</b>	391	1.190	1.686	1.371	624	176	63	32	37	440	5.570	18.626
- Con 1 abitazione	300	940	1.375	1.105	436	121	48	18	19	183	4.362	14.294
- Con 2 abitazioni	38	107	127	106	58	22	5	11	7	67	481	1.669
- Da 3 a 8 abitazioni	36	101	148	122	74	23	6	3	10	150	523	1.894
- Da 9 a 15 abitazioni	10	25	28	26	37	6	3	—	1	40	136	530
- Da 16 a 30 abitazioni	4	9	5	6	8	4	1	—	—	—	37	132
- Con 31 e più abitazioni	3	8	3	6	11	—	—	—	—	—	31	107
<b>Utilizzato prevalentemente ad uso non abitativo</b>	1.061	1.520	837	495	197	61	28	26	20	241	4.245	10.588
Rurale	2.375	3.104	2.182	1.010	397	134	44	29	52	541	9.327	23.039
<b>Figura giuridica del proprietario</b>												
- Persona fisica	5.856	10.602	12.261	12.294	6.315	1.950	675	327	356	3.771	50.636	167.406
- Imprese	3	13	35	32	22	4	3	3	3	34	118	475
- Cooperative edilizie a proprietà individuale e indivisa	6	3	30	19	22	9	4	—	—	—	93	370
- Stato, Regioni, Provincie, Comuni, IACP	3	39	56	89	125	10	1	1	1	12	325	1.317
- Enti previdenziali	1	—	—	2	1	—	—	—	—	—	4	14
- Altro proprietario	30	98	150	15	11	1	5	1	5	64	316	904
<b>Epoca di costruzione</b>												
Fino al 1945	3.685	5.899	4.281	2.019	897	329	138	76	146	1.603	17.470	46.038
- di cui utilizzabili per vacanza	208	651	831	531	319	102	74	25	60	622	2.801	9.674
1946-1971	1.251	2.627	3.790	3.733	1.849	530	191	81	63	662	14.115	47.879
- di cui utilizzabili per vacanza	90	598	1.775	2.346	1.196	344	119	57	45	455	6.570	25.783
Dopo il 1971	675	1.407	3.589	6.090	3.454	994	317	150	135	1.392	16.811	66.661
- di cui utilizzabili per vacanza	103	599	2.613	4.902	2.486	730	229	114	106	1.090	11.882	49.163
Epoca non indicata	288	822	872	609	296	121	42	25	21	224	3.096	9.908
- di cui utilizzabili per vacanza	12	168	384	413	194	82	31	19	15	164	1.318	5.147

**TAV. 30 - Occupati per settore di attività economica, luogo di lavoro, tempo impiegato e mezzo utilizzato****A — AGRICOLTURA, CACCIA, FORESTE E PESCA**

LUOGO DI LAVORO — TEMPO IMPIEGATO (minuti)	MEZZO UTILIZZATO								TOTALE	di cui persone che hanno effettuato più di uno spostamento
	NESSUN MEZZO (a piedi)	FERROVIA, TRAM, METROPOLITANA, ALTRO MEZZO PUBBLICO SU ROTAIA	AUTOBUS, FILOBUS, CORRIERA, ALTRO MEZZO PUBBLICO SU GOMMA	AUTOBUS AZIENDALE	AUTO PRIVATA COME		MOTOCICLETTA, CICLOMOTORE, SCOOTER	ALTRO MEZZO		
					CONDUCENTE	TRASPORTATO				
<b>STESSO COMUNE DI RESIDENZA</b>	1.584	18	202	64	4.212	1.536	593	195	8.404	3.382
-Fino a 15	1.411	9	58	19	2.112	745	297	107	4.758	2.451
-Da 16 a 30	137	9	115	30	1.796	673	263	64	3.087	782
-Da 31 a 60	28	—	27	6	233	95	27	15	431	115
-Oltre 60	8	—	2	9	71	23	6	9	128	34
di cui nel Comune capoluogo										
-Fino a 15	139	—	12	1	222	39	16	7	436	258
-Da 16 a 30	39	2	29	5	240	54	8	1	378	134
-Da 31 a 60	26	—	14	4	67	19	4	4	138	47
-Oltre 60	3	—	—	—	28	7	3	1	42	16
<b>ALTRO COMUNE DELLA STESSA PROVINCIA</b>	17	2	38	47	1.260	436	125	31	1.956	483
-Fino a 15	11	—	8	3	293	85	32	8	440	173
-Da 16 a 30	3	1	15	19	774	267	73	19	1.171	237
-Da 31 a 60	3	1	12	17	165	73	17	4	292	59
-Oltre 60	—	—	3	8	28	11	3	—	53	14
di cui nel Comune capoluogo										
-Fino a 15	3	—	1	1	103	28	4	2	142	58
-Da 16 a 30	2	—	3	4	136	60	10	3	218	46
-Da 31 a 60	2	—	4	6	35	11	5	2	65	13
-Oltre 60	—	—	1	—	5	2	—	—	8	4
<b>ALTRA PROVINCIA DELLA STESSA REGIONE</b>	1	6	3	2	174	56	13	—	255	38
-Fino a 15	1	—	—	—	12	7	—	—	20	8
-Da 16 a 30	—	2	1	—	100	31	9	—	143	19
-Da 31 a 60	—	1	1	1	42	12	4	—	61	8
-Oltre 60	—	3	1	1	20	6	—	—	31	3
di cui nel Comune capoluogo										
-Fino a 15	—	—	—	—	—	—	—	—	—	—
-Da 16 a 30	—	—	—	—	—	—	—	—	—	—
-Da 31 a 60	—	—	—	—	5	2	1	—	8	2
-Oltre 60	—	2	—	—	10	4	—	—	16	1
<b>PROVINCIE DI ALTRE REGIONI</b>	—	—	—	—	13	4	2	—	19	—
-Fino a 15	—	—	—	—	—	—	—	—	—	—
-Da 16 a 30	—	—	—	—	—	—	—	—	—	—
-Da 31 a 60	—	—	—	—	—	—	—	—	—	—
-Oltre 60	—	—	—	—	13	4	2	—	19	—
di cui nel Comune capoluogo										
-Fino a 15	—	—	—	—	—	—	—	—	—	—
-Da 16 a 30	—	—	—	—	—	—	—	—	—	—
-Da 31 a 60	—	—	—	—	—	—	—	—	—	—
-Oltre 60	—	—	—	—	—	—	—	—	—	—
<b>ESTERO</b>	—	—	—	—	—	—	—	—	—	—
-Fino a 15	—	—	—	—	—	—	—	—	—	—
-Da 16 a 30	—	—	—	—	—	—	—	—	—	—
-Da 31 a 60	—	—	—	—	—	—	—	—	—	—
-Oltre 60	—	—	—	—	—	—	—	—	—	—
<b>TOTALE</b>	<b>1.602</b>	<b>26</b>	<b>243</b>	<b>113</b>	<b>5.659</b>	<b>2.032</b>	<b>733</b>	<b>226</b>	<b>10.634</b>	<b>3.903</b>

## segue TAV. 30 — Occupati per settore di attività economica, luogo di lavoro, tempo impiegato e mezzo utilizzato

## B — INDUSTRIE

LUOGO DI LAVORO — TEMPO IMPIEGATO (minuti)	MEZZO UTILIZZATO								TOTALE	di cui persone che hanno effettuato più di uno spostamento
	NESSUN MEZZO (a piedi)	FERROVIA, TRAM, METROPOLITANA, ALTRO MEZZO PUBBLICO SU ROTAIA	AUTOBUS, FILOBUS, CORRIERA, ALTRO MEZZO PUBBLICO SU GOMMA	AUTOBUS AZIENDALE	AUTO PRIVATA COME		MOTOCICLETTA, CICLOMOTORE, SCOOTER	ALTRO MEZZO		
					CONDUCENTE	TRASPORTATO				
STESSO COMUNE DI RESIDENZA	2.047	47	260	157	6.215	717	904	61	10.408	5.842
-Fino a 15	1.854	20	88	61	4.556	408	714	44	7.745	4.838
-Da 16 a 30	170	13	132	71	1.434	255	173	12	2.260	878
-Da 31 a 60	20	5	33	22	178	41	16	3	318	87
-Oltre 60	3	9	7	3	47	13	1	2	85	39
di cui nel Comune capoluogo										
-Fino a 15	448	8	69	17	2.274	167	230	10	3.223	1.834
-Da 16 a 30	64	2	88	27	602	102	57	1	943	382
-Da 31 a 60	19	—	21	7	83	16	4	1	151	43
-Oltre 60	1	3	3	1	21	8	1	1	39	19
ALTRO COMUNE DELLA STESSA PROVINCIA	13	11	90	62	1.115	178	56	6	1.531	366
-Fino a 15	12	2	7	3	254	27	25	2	332	143
-Da 16 a 30	1	4	38	23	606	102	20	3	797	161
-Da 31 a 60	—	3	37	27	228	45	9	1	350	52
-Oltre 60	—	2	8	9	27	4	2	—	52	10
di cui nel Comune capoluogo										
-Fino a 15	6	2	3	1	35	1	3	—	51	16
-Da 16 a 30	—	2	28	13	296	54	6	—	399	56
-Da 31 a 60	—	3	26	7	118	26	3	—	183	22
-Oltre 60	—	2	5	1	12	3	2	—	25	4
ALTRA PROVINCIA DELLA STESSA REGIONE	1	286	31	19	146	35	3	—	521	76
-Fino a 15	—	—	—	—	5	—	2	—	7	3
-Da 16 a 30	1	49	3	5	32	5	—	—	95	15
-Da 31 a 60	—	142	6	5	43	15	—	—	211	28
-Oltre 60	—	95	22	9	66	15	1	—	208	30
di cui nel Comune capoluogo										
-Fino a 15	—	—	—	—	—	—	—	—	—	—
-Da 16 a 30	—	—	—	—	—	—	—	—	—	—
-Da 31 a 60	—	7	2	—	9	5	—	—	23	3
-Oltre 60	—	17	6	1	25	6	1	—	56	10
PROVINCIE DI ALTRE REGIONI	—	—	1	—	4	2	2	—	9	—
-Fino a 15	—	—	—	—	—	—	—	—	—	—
-Da 16 a 30	—	—	—	—	—	—	—	—	—	—
-Da 31 a 60	—	—	—	—	—	—	—	—	—	—
-Oltre 60	—	—	1	—	4	2	2	—	9	—
di cui nel Comune capoluogo										
-Fino a 15	—	—	—	—	—	—	—	—	—	—
-Da 16 a 30	—	—	—	—	—	—	—	—	—	—
-Da 31 a 60	—	—	—	—	—	—	—	—	—	—
-Oltre 60	—	—	—	—	—	—	—	—	—	—
ESTERO	—	—	—	—	—	—	—	—	—	—
-Fino a 15	—	—	—	—	—	—	—	—	—	—
-Da 16 a 30	—	—	—	—	—	—	—	—	—	—
-Da 31 a 60	—	—	—	—	—	—	—	—	—	—
-Oltre 60	—	—	—	—	—	—	—	—	—	—
<b>TOTALE</b>	<b>2.061</b>	<b>344</b>	<b>382</b>	<b>238</b>	<b>7.480</b>	<b>932</b>	<b>965</b>	<b>67</b>	<b>12.469</b>	<b>6.284</b>



## segue TAV. 30 — Occupati per settore di attività economica, luogo di lavoro, tempo impiegato e mezzo utilizzato

## C — ALTRE ATTIVITÀ

LUOGO DI LAVORO — TEMPO IMPIEGATO (minuti)	MEZZO UTILIZZATO								TOTALE	di cui persone che hanno effettuato più di uno spostamento
	NESSUN MEZZO (a piedi)	FERROVIA, TRAM, METROPOLITANA, ALTRO MEZZO PUBBLICO SU ROTAIA	AUTOBUS, FILOBUS, CORRIERA, ALTRO MEZZO PUBBLICO SU GOMMA	AUTOBUS AZIENDALE	AUTO PRIVATA COME		MOTOCICLETTA, CICLOMOTORE, SCOOTER	ALTRO MEZZO		
					CONDUCENTE	TRASPORTATO				
STESSO COMUNE DI RESIDENZA	9.877	67	846	75	12.337	1.238	811	159	25.410	13.412
-Fino a 15	8.993	31	393	42	10.091	957	698	110	21.315	11.591
-Da 16 a 30	810	20	382	27	1.929	230	108	27	3.533	1.609
-Da 31 a 60	58	9	57	4	227	41	3	5	404	136
-Oltre 60	16	7	14	2	90	10	2	17	158	76
di cui nel Comune capoluogo										
-Fino a 15	2.326	11	224	13	4.506	398	220	12	7.710	4.238
-Da 16 a 30	365	10	199	9	795	109	32	3	1.522	714
-Da 31 a 60	45	2	32	2	130	26	3	1	241	87
-Oltre 60	6	—	9	—	47	6	—	5	73	39
ALTRO COMUNE DELLA STESSA PROVINCIA	27	126	314	21	2.096	222	24	6	2.836	710
-Fino a 15	23	8	19	3	390	39	6	—	488	167
-Da 16 a 30	3	39	142	11	1.235	116	13	3	1.562	400
-Da 31 a 60	—	56	118	6	446	57	5	3	691	124
-Oltre 60	1	23	35	1	25	10	—	—	95	19
di cui nel Comune capoluogo										
-Fino a 15	14	1	2	1	76	9	4	—	107	36
-Da 16 a 30	2	18	68	5	482	43	6	3	627	157
-Da 31 a 60	—	50	71	2	190	20	3	2	338	54
-Oltre 60	1	11	22	1	5	3	—	—	43	10
ALTRA PROVINCIA DELLA STESSA REGIONE	—	44	27	3	152	18	2	2	248	55
-Fino a 15	—	—	1	—	11	2	—	—	14	8
-Da 16 a 30	—	8	2	1	32	1	1	—	45	8
-Da 31 a 60	—	14	5	2	56	6	1	1	85	16
-Oltre 60	—	22	19	—	53	9	—	1	104	23
di cui nel Comune capoluogo										
-Fino a 15	—	—	—	—	—	—	—	—	—	—
-Da 16 a 30	—	—	—	—	—	—	—	—	—	—
-Da 31 a 60	—	1	2	1	15	—	1	1	21	5
-Oltre 60	—	13	12	—	35	6	—	1	67	16
PROVINCIE DI ALTRE REGIONI	—	1	3	—	11	1	—	—	16	—
-Fino a 15	—	—	—	—	—	—	—	—	—	—
-Da 16 a 30	—	—	—	—	—	—	—	—	—	—
-Da 31 a 60	—	—	—	—	—	—	—	—	—	—
-Oltre 60	—	1	3	—	11	1	—	—	16	—
di cui nel Comune capoluogo										
-Fino a 15	—	—	—	—	—	—	—	—	—	—
-Da 16 a 30	—	—	—	—	—	—	—	—	—	—
-Da 31 a 60	—	—	—	—	—	—	—	—	—	—
-Oltre 60	—	—	—	—	2	—	—	—	2	—
ESTERO	—	—	—	—	—	—	—	—	—	—
-Fino a 15	—	—	—	—	—	—	—	—	—	—
-Da 16 a 30	—	—	—	—	—	—	—	—	—	—
-Da 31 a 60	—	—	—	—	—	—	—	—	—	—
-Oltre 60	—	—	—	—	—	—	—	—	—	—
<b>TOTALE</b>	<b>9.904</b>	<b>238</b>	<b>1.190</b>	<b>99</b>	<b>14.596</b>	<b>1.479</b>	<b>837</b>	<b>167</b>	<b>28.510</b>	<b>14.177</b>


## segue TAV. 30 — Occupati per settore di attività economica, luogo di lavoro, tempo impiegato e mezzo utilizzato

## D — TOTALE


LUOGO DI LAVORO — TEMPO IMPIEGATO (minuti)	MEZZO UTILIZZATO								TOTALE	di cui persone che hanno effettuato più di uno spostamento
	NESSUN MEZZO (a piedi)	FERROVIA, TRAM, METROPOLITANA, ALTRO MEZZO PUBBLICO SU ROTAIA	AUTOBUS, FILOBUS, CORRIERA, ALTRO MEZZO PUBBLICO SU GOMMA	AUTOBUS AZIENDALE	AUTO PRIVATA COME		MOTOCICLETTA, CICLOMOTORE, SCOOTER	ALTRO MEZZO		
					CONDUCENTE	TRASPORTATO				
STESSO COMUNE DI RESIDENZA	13.508	132	1.308	296	22.764	3.491	2.308	415	44.222	22.636
-Fino a 15	12.258	60	539	122	16.759	2.110	1.709	261	33.818	18.880
-Da 16 a 30	1.117	42	629	128	5.159	1.158	544	103	8.880	3.269
-Da 31 a 60	106	14	117	32	638	177	46	23	1.153	338
-Oltre 60	27	16	23	14	208	46	9	28	371	149
di cui nel Comune capoluogo										
-Fino a 15	2.913	19	305	31	7.002	604	466	29	11.369	6.330
-Da 16 a 30	468	14	316	41	1.637	265	97	5	2.843	1.230
-Da 31 a 60	90	2	67	13	280	61	11	6	530	177
-Oltre 60	10	3	12	1	96	21	4	7	154	74
ALTRIO COMUNE DELLA STESSA PROVINCIA	57	139	442	130	4.471	836	205	43	6.323	1.559
-Fino a 15	46	10	34	9	937	151	63	10	1.260	483
-Da 16 a 30	7	44	195	53	2.615	485	106	25	3.530	798
-Da 31 a 60	3	60	167	50	839	175	31	8	1.333	235
-Oltre 60	1	25	46	18	80	25	5	—	200	43
di cui nel Comune capoluogo										
-Fino a 15	23	3	6	3	214	38	11	2	300	110
-Da 16 a 30	4	20	99	22	914	157	22	6	1.244	259
-Da 31 a 60	2	53	101	15	343	57	11	4	586	89
-Oltre 60	1	13	28	2	22	8	2	—	76	18
ALTRA PROVINCIA DELLA STESSA REGIONE	2	336	61	24	472	109	18	2	1.024	169
-Fino a 15	1	—	1	—	28	9	2	—	41	19
-Da 16 a 30	1	59	6	6	164	37	10	—	283	42
-Da 31 a 60	—	157	12	8	141	33	5	1	357	52
-Oltre 60	—	120	42	10	139	30	1	1	343	56
di cui nel Comune capoluogo										
-Fino a 15	—	—	—	—	—	—	—	—	—	—
-Da 16 a 30	—	—	—	—	—	—	—	—	—	—
-Da 31 a 60	—	8	4	1	29	7	2	1	52	10
-Oltre 60	—	32	18	1	70	16	1	1	139	27
PROVINCIE DI ALTRE REGIONI	—	1	4	—	28	7	4	—	44	—
-Fino a 15	—	—	—	—	—	—	—	—	—	—
-Da 16 a 30	—	—	—	—	—	—	—	—	—	—
-Da 31 a 60	—	—	—	—	—	—	—	—	—	—
-Oltre 60	—	1	4	—	28	7	4	—	44	—
di cui nel Comune capoluogo										
-Fino a 15	—	—	—	—	—	—	—	—	—	—
-Da 16 a 30	—	—	—	—	—	—	—	—	—	—
-Da 31 a 60	—	—	—	—	—	—	—	—	—	—
-Oltre 60	—	—	—	—	2	—	—	—	2	—
ESTERO	—	—	—	—	—	—	—	—	—	—
-Fino a 15	—	—	—	—	—	—	—	—	—	—
-Da 16 a 30	—	—	—	—	—	—	—	—	—	—
-Da 31 a 60	—	—	—	—	—	—	—	—	—	—
-Oltre 60	—	—	—	—	—	—	—	—	—	—
<b>TOTALE</b>	<b>13.567</b>	<b>608</b>	<b>1.815</b>	<b>450</b>	<b>27.735</b>	<b>4.443</b>	<b>2.535</b>	<b>460</b>	<b>51.613</b>	<b>24.364</b>

**TAV. 31 - Studenti per luogo di studio, tempo impiegato e mezzo utilizzato**

LUOGO DI STUDIO — TEMPO IMPIEGATO (minuti)	MEZZO UTILIZZATO								TOTALE	di cui persone che hanno effettuato più di uno spostamento
	NESSUN MEZZO (a piedi)	FERROVIA, TRAM, METROPOLITANA, ALTRO MEZZO PUBBLICO SU ROTAIA	AUTOBUS, FILOBUS, CORRIERA, ALTRO MEZZO PUBBLICO SU GOMMA	AUTOBUS SCOLASTICO	AUTO PRIVATA COME		MOTOCICLETTA, CICLOMOTORE, SCOOTER	ALTRO MEZZO		
					CONDUCENTE	TRASPORTATO				
STESSO COMUNE DI RESIDENZA	33.016	173	3.267	2.745	138	4.595	1.134	86	45.154	3.836
-Fino a 15	30.340	78	1.265	1.562	99	3.734	914	61	38.053	3.155
-Da 16 a 30	2.493	76	1.688	992	31	812	206	23	6.321	581
-Da 31 a 60	161	13	259	159	4	46	11	2	655	72
-Oltre 60	22	6	55	32	4	3	3	—	125	28
di cui nel Comune capoluogo										
-Fino a 15	5.294	19	557	600	55	1.527	530	6	8.588	718
-Da 16 a 30	647	25	672	272	16	252	111	3	1.998	179
-Da 31 a 60	100	4	77	51	1	26	9	2	270	20
-Oltre 60	1	1	15	7	1	2	3	—	30	6
ALTRO COMUNE DELLA STESSA PROVINCIA	65	51	1.647	462	47	143	19	1	2.435	328
-Fino a 15	57	2	200	50	10	38	3	—	360	73
-Da 16 a 30	6	16	891	296	30	74	12	1	1.326	164
-Da 31 a 60	2	21	483	109	6	27	4	—	652	73
-Oltre 60	—	12	73	7	1	4	—	—	97	18
di cui nel Comune capoluogo										
-Fino a 15	24	—	13	9	—	7	1	—	54	6
-Da 16 a 30	2	8	224	51	16	29	4	—	334	35
-Da 31 a 60	2	19	304	70	5	12	1	—	413	51
-Oltre 60	—	8	35	4	1	3	—	—	51	11
ALTRA PROVINCIA DELLA STESSA REGIONE	5	36	152	10	17	12	1	2	235	70
-Fino a 15	5	—	—	1	—	—	1	—	7	1
-Da 16 a 30	—	—	2	1	—	2	—	—	5	2
-Da 31 a 60	—	9	33	3	4	8	—	1	58	19
-Oltre 60	—	27	117	5	13	2	—	1	165	48
di cui nel Comune capoluogo										
-Fino a 15	—	—	—	—	—	—	—	—	—	—
-Da 16 a 30	—	—	—	—	—	—	—	—	—	—
-Da 31 a 60	—	7	26	2	4	3	—	1	43	15
-Oltre 60	—	20	109	5	12	1	—	1	148	45
PROVINCIE DI ALTRE REGIONI	—	—	6	2	—	—	—	—	8	—
-Fino a 15	—	—	—	—	—	—	—	—	—	—
-Da 16 a 30	—	—	—	—	—	—	—	—	—	—
-Da 31 a 60	—	—	—	—	—	—	—	—	—	—
-Oltre 60	—	—	6	2	—	—	—	—	8	—
di cui nel Comune capoluogo										
-Fino a 15	—	—	—	—	—	—	—	—	—	—
-Da 16 a 30	—	—	—	—	—	—	—	—	—	—
-Da 31 a 60	—	—	—	—	—	—	—	—	—	—
-Oltre 60	—	—	—	—	—	—	—	—	—	—
ESTERO	—	—	—	—	—	—	—	—	—	—
-Fino a 15	—	—	—	—	—	—	—	—	—	—
-Da 16 a 30	—	—	—	—	—	—	—	—	—	—
-Da 31 a 60	—	—	—	—	—	—	—	—	—	—
-Oltre 60	—	—	—	—	—	—	—	—	—	—
<b>TOTALE</b>	<b>33.086</b>	<b>260</b>	<b>5.072</b>	<b>3.219</b>	<b>202</b>	<b>4.750</b>	<b>1.154</b>	<b>89</b>	<b>47.832</b>	<b>4.234</b>



appendice



## A — Tipologia completa delle famiglie

FAMIGLIA DI TIPO	CAPO FAMIGLIA	CONIUGE	FIGLIO/A	GENITORE	SUOCERO/A	GENERO NUORA	ALTRO PARENTE O AFFINE	ALTRA PERSONA CONVIVENTE	ADDETTI AI SERVIZI DELLA FAMIGLIA	
A	x	—	—	—	—	—	—	⊗	⊗	
B	x	x	—	—	—	—	—	⊗	⊗	
C	C1	x	x	—	—	—	—	⊗	⊗	
	C2	x(M)	—	x	—	—	—	⊗	⊗	
	C3	x(F)	—	x	—	—	—	⊗	⊗	
D	D <sub>1</sub>	D1.1	x	x	—	<input type="checkbox"/> <input type="checkbox"/>	⊗	⊗	⊗	⊗
		D1.2	x	x	—	—	<input type="checkbox"/> <input type="checkbox"/>	⊗	⊗	⊗
	D <sub>2</sub>	D2.1	x	x	x	<input type="checkbox"/> <input type="checkbox"/>	⊗	⊗	⊗	⊗
		D2.2	x	x	x	—	<input type="checkbox"/> <input type="checkbox"/>	⊗	⊗	⊗
	D <sub>3</sub>	D3.1	x(M)	—	x	<input type="checkbox"/> <input type="checkbox"/>	⊗	⊗	⊗	⊗
		D3.2	x(M)	—	x	—	<input type="checkbox"/> <input type="checkbox"/>	⊗	⊗	⊗
	D <sub>4</sub>	D4.1	x(F)	—	x	<input type="checkbox"/> <input type="checkbox"/>	⊗	⊗	⊗	⊗
		D4.2	x(F)	—	x	—	<input type="checkbox"/> <input type="checkbox"/>	⊗	⊗	⊗
	D5	x	—	—	x(M)(F)	⊗	⊗	—	⊗	⊗
	D6	x	—	—	x(M)	⊗	⊗	—	⊗	⊗
	D7	x	—	—	x(F)	⊗	⊗	—	⊗	⊗
	D8	x	—	—	—	x(M)(F)	⊗	—	⊗	⊗
	D9	Altri casi								

x = Componente presente

— = Componente assente

⊗ = Componente che può essere presente o assente

  = Componenti entrambi presenti o almeno uno dei due presenti

(M) = Maschio

(F) = Femmina

**B — Confronto fra le classi di età ai censimenti demografici del 1951, 1961, 1971 e 1981**

CLASSI DI ETÀ PER LE QUALI PUÒ ESSERE EFFETTUATO IL CONFRONTO	1951	1961	1971	1981
meno di 6 anni	fino a 6 anni	fino a 6	meno di 6	0-2 3-5
6-13	{ 6-10 10-14	6-14	{ 6-10 11-13	{ 6-10 11-13
14-20	{ 14-18 18-21	14-21	{ 14-18 19-20	{ 14-17 18 19-20
21-24	21-25	21-25	si ottiene sottraendo la classe 0-20 dalla classe 0-24	21-24
25-34	25-35	{ 25-30 30-35	{ 25-29 30-34	{ 25-29 30-34
35-44	35-45	{ 35-40 40-45	{ 35-39 40-44	{ 35-39 40-44
45-54	45-55	{ 45-50 50-55	{ 45-49 50-54	{ 45-49 50-54
55-59	55-60	55-60	55-59	55-59
60-64	60-65	60-65	60-64	60-64
65 e più	da 65 in poi	{ 65-70 70-75 oltre 75	{ 65-69 70-74 75 e più	{ 65-69 70-74 75 e più



**C – Variazioni territoriali e di nome nelle circoscrizioni amministrative**  
(periodo: 24 ottobre 1971 - 25 ottobre 1981)

Comuni	Superficie e popolazione riferite al censimento del 24-10-1971 (Situazione prima della variazione)		V A R I A Z I O N I						Superficie e popolazione riferite al censimento del 24-10-1971 (Situazione dopo la variazione)	
	Superficie ha	Popolazione		Specie e relativo provvedimento	Superficie e popolazione oggetto della variazione			Superficie ha	Popolazione	
		residente	presente		Superficie ha	residente	presente		residente	presente

N E G A T I V O

**D – Zone di territorio in contestazione tra Comuni**

Zone di territorio in contestazione			Epoca della contestazione	Comuni interessati alla contestazione	Popolazione residente		Superficie Km <sup>2</sup>	
Denominazione	Popolazione residente	Superficie Km <sup>2</sup>			Totale	di cui in zona contestata	Totale	di cui in contestazione
Nacalinello	—	0,22	1971	Modica Scicli	47.537 24.565	—	290,76 137,54	0,22 —
Pantano Longarini	—	0,99	1971	Noto (SR) Ispica	22.488 14.240	—	448,17 113,52	— 0,99

**E – Categorie socio-professionali secondo la professione e la posizione nella professione**

CATEGORIE SOCIO-PROFESSIONALI	CLASSI E CATEGORIE PROFESSIONALI (*)	POSIZIONI NELLA PROFESSIONE
01 Imprenditori e lavoratori in proprio nell'agricoltura, nella silvicoltura, nell'allevamento e nella pesca	3.11, 3.12, 3.13, 3.23, 3.3, 3.4	Imprenditori, lavoratori in proprio, coadiuvanti.
02 Altri lavoratori agricoli	3.14, 3.21, 3.22, 3.23, 3.24, 3.3, 3.4	Dirigenti, direttivi, impiegati, categorie intermedie, altri lavoratori dipendenti
03 Imprenditori e lavoratori in proprio nelle professioni liberali e affini	1.16, 1.17, 1.21, 1.22, 1.4, 1.5, 1.6, 1.71, 1.72, 1.73, 1.74, 1.75, 1.76, 1.77, 1.78, 1.8, 5.87, 8.31, 9.2	Liberi professionisti, lavoratori in proprio, coadiuvanti
04 Imprenditori nell'industria, nell'edilizia, nel commercio, nei trasporti e nei servizi	1.23, 1.24, 1.25, 1.26, 1.72, 1.73, 1.74, 1.75, 1.76, 2.11, 2.12, 2.13, 2.25, 7.1, 7.23, 7.24, 7.3, 8.41, 8.42, 9.1	Imprenditori, coadiuvanti
05 Lavoratori in proprio nell'industria, nell'edilizia, nel commercio, nei trasporti e nei servizi	1.23, 1.24, 1.25, 1.26, 2.25, 2.26, 2.28, 2.29, 2.31, 4.12, 4.14, 4.2, 4.3, 4.41, 4.42, 4.43, 4.44, 4.5, 4.6, 5.1, 5.22, 5.3, 5.4, 5.5, 5.6, 5.72, 5.74, 5.75, 5.76, 5.77, 5.78; 5.79, 5.81, 5.82, 5.84, 5.85, 5.86, 5.87, 5.88, 5.92, 6.11, 6.12, 6.13, 6.14, 6.15, 6.17, 6.18, 6.19, 6.22, 6.23, 6.24, 6.25, 6.32, 6.33, 6.34, 7.1, 7.22, 7.23, 7.24, 7.25, 7.3, 7.42, 7.43, 7.44, 7.45, 8.1, 8.23, 8.4; 8.51, 9.1, 9.3, 9.4, 9.51, 9.7.	Liberi professionisti, lavoratori in proprio, coadiuvanti.
06 Dirigenti industriali e commerciali, alti funzionari dell'apparato legislativo e della amministrazione statale	2.14, 2.15, 2.16, 2.17	Dirigenti, direttivi, impiegati
07 Lavoratori dipendenti nelle professioni liberali e affini	1.1, 1.21, 1.22, 1.3, 1.4, 1.51, 1.52, 1.6, 1.7, 1.8, 2.22, 5.87, 8.21, 8.31, 9.2	Dirigenti, direttivi, impiegati, categorie intermedie, altri lavoratori dipendenti

## segue E — Categorie socio-professionali secondo la professione e la posizione nella professione

CATEGORIE SOCIO-PROFESSIONALI	CLASSI E CATEGORIE PROFESSIONALI (*)	POSIZIONI NELLA PROFESSIONE
08 Capi ufficio e responsabili di personale amministrativo, di addetti alle vendite e ai servizi; funzionari statali con responsabilità amministrative	1.23, 1.24, 1.25, 1.26, 2.21, 2.24, 2.25, 2.51, 2.52, 7.21, 7.41, 7.43, 8.33	Dirigenti, direttivi, impiegati
09 Personale amministrativo, addetto alle vendite e ai servizi	2.21, 2.23, 2.24, 2.26, 2.27, 2.28, 2.29, 2.3, 2.53, 2.54, 7.22, 7.23, 7.24, 7.25, 7.4, 9.3, 9.4, 9.51, 9.6, 9.7	Direttivi, impiegati, categorie intermedie, altri lavoratori dipendenti
10 Intermedi: capisquadra e sorveglianti di operai (dipendenti)	1.91, 1.92, 4.11, 4.12, 4.14, 4.2, 4.3, 4.4, 4.5, 4.6, 5.1, 5.2, 5.3, 5.4, 5.5, 5.6, 5.71, 5.72, 5.73, 5.74, 5.75, 5.77, 5.78, 5.79, 5.81, 5.82, 5.83, 5.84, 5.85, 5.86, 5.87, 5.9, 6.11, 6.21, 6.22, 6.23, 6.24, 6.25, 6.3, 8.11, 8.12, 8.13, 8.14, 8.15, 8.17, 8.23, 8.24	Dirigenti, direttivi, impiegati, categorie intermedie
11 Operai specializzati e qualificati (dipendenti)	1.92, 4.11, 4.12, 4.14, 4.2, 4.3, 4.4, 4.5, 4.6, 5.1, 5.2, 5.3, 5.4, 5.5, 5.6, 5.7, 5.8, 5.9, 6.12, 6.13, 6.14, 6.15, 6.16, 6.17, 6.2, 6.3, 8.1, 8.22, 8.23, 8.24, 8.31, 8.32, 8.43, 8.51	Capi operai; operai specializzati, qualificati, comuni; apprendisti, lavoratori a domicilio
12 Manovali (dipendenti)	4.13, 6.18, 6.19, 8.52, 9.52	Operai comuni
13 Forze armate (militari di carriera e militari in servizio di leva)	2.4	Dirigenti, direttivi, impiegati, graduati o militari di carriera
14 Persone economicamente attive non classificate altrove	9.9	Tutte le posizioni nella professione ad eccezione dei graduati o militari di carriera

(\*) Cfr. Classificazione delle professioni (ISTAT, Metodi e Norme, Serie C, n. 9, maggio 1981).

**F — Tavole disponibili****DATI COMUNALI**

- Tavola 1 — Popolazione residente attiva in condizione professionale per sesso, ramo di attività economica e posizione nella professione (analoga alla Tav. 9 comunale con analisi per ramo di attività economica).
- Tavola 2 — Popolazione residente attiva in condizione professionale, per sesso e ramo di attività economica (dati del 1981 classificati secondo i rami della classificazione delle attività economiche 1971).
- Tavola 3 — Popolazione residente occupata secondo il tipo di spostamento effettuato per raggiungere il luogo di lavoro.
- Tavola 4 — Popolazione residente che studia secondo il tipo di spostamento effettuato per raggiungere il luogo di studio.
- Tavola 5 — Popolazione residente che frequenta la scuola materna secondo il tipo di spostamento effettuato per raggiungere la scuola.
- Tavola 6 — Popolazione residente che frequenta corsi di formazione professionale secondo il tipo di spostamento effettuato per raggiungere il luogo di studio.
- Tavola 7 — Popolazione residente che lavora o studia secondo il tipo di spostamento effettuato per raggiungere il luogo di lavoro o di studio.
- Tavola 8 — Popolazione residente secondo il luogo di lavoro o di studio, il mezzo utilizzato, il tempo impiegato e l'orario di inizio del lavoro o delle lezioni.
- Tavola 9 — Stranieri residenti per sesso e stranieri temporaneamente presenti per sesso e motivo della presenza.
- Tavola 10 — Abitazioni in complesso (occupate e non occupate) secondo alcune caratteristiche del fabbricato nel quale sono situate.
- Tavola 11 — Abitazioni occupate in affitto o ad altro titolo secondo la figura giuridica del proprietario (analoga alla Tav. 20 comunale con analisi dettagliata della figura giuridica del proprietario).

**DATI PROVINCIALI**

- Tavola 12 — Popolazione residente per sesso, classe di età e luogo di nascita (analoga alla Tav. 3 provinciale con analisi del luogo di nascita per provincia).
- Tavola 13 — Popolazione residente temporaneamente assente, ricoverata in istituto di cura pubblico o privato, per sesso, classe di età e condizione.
- Tavola 14 — Famiglie residenti per condizione professionale o non professionale dei componenti e condizione del capo famiglia di censimento (analoga alla Tav. 18 provinciale con analisi della posizione nella professione del capo famiglia di censimento).
- Tavola 15 — Nuclei familiari costituiti da genitore con figlio/i secondo alcuni caratteri del genitore, il numero dei figli e l'età del figlio minore.
- Tavola 16 — Nuclei familiari costituiti da coniugi con o senza figli, secondo l'età dei coniugi, il numero e l'età dei figli.

- Tavola 17 — Nuclei familiari costituiti da coniugi con o senza figli, secondo la condizione dei coniugi, il numero e l'età dei figli.
- Tavola 18 — Nuclei familiari costituiti da coniugi con o senza figli, secondo la categoria socio-professionale dei coniugi, il numero e l'età dei figli.
- Tavola 19 — Nuclei familiari costituiti da coniugi con o senza figli, secondo il grado di istruzione dei coniugi, il numero e l'età dei figli.
- Tavola 20 — Abitazioni occupate per servizio installato e condizione del capo famiglia di censimento.
- Tavola 21 — Abitazioni occupate per classe di superficie, epoca di costruzione e numero di occupanti.
- Tavola 22 — Occupati per settore di attività economica, luogo di lavoro, tempo impiegato, mezzo utilizzato e orario di inizio del lavoro (analoga alla Tav. 30 provinciale con analisi dell'orario di inizio del lavoro).
- Tavola 23 — Studenti per grado di istruzione, luogo di studio, tempo impiegato, mezzo utilizzato e orario di inizio delle lezioni (analoga alla Tav. 31 provinciale con analisi dell'orario di inizio delle lezioni e del grado di istruzione degli studenti).

12° CENSIMENTO GENERALE DELLA POPOLAZIONE

1	DATI INDICATIVI				LOCALITA'		TPO RECORD 1
	PROVINCIA	COMUNE	SEZIONE	N. D'ORDINE DEFINITIVO	LOCALITA'	LOCALITA'	
9							9
8							8
7							7
6							6
5							5
4							4
3							3
2							2
1							1

2	DATI INDICATIVI				TPO RECORD 2
	PROVINCIA	COMUNE	SEZIONE	N. D'ORDINE DEFINITIVO	
9					9
8					8
7					7
6					6
5					5
4					4
3					3
2					2
1					1

3	DATI INDICATIVI				TPO RECORD 3
	PROVINCIA	COMUNE	SEZIONE	N. D'ORDINE DEFINITIVO	
9					9
8					8
7					7
6					6
5					5
4					4
3					3
2					2
1					1

4	DATI INDICATIVI				TPO RECORD 4
	PROVINCIA	COMUNE	SEZIONE	N. D'ORDINE DEFINITIVO	
9					9
8					8
7					7
6					6
5					5
4					4
3					3
2					2
1					1

5	DATI INDICATIVI				TPO RECORD 5
	PROVINCIA	COMUNE	SEZIONE	N. D'ORDINE DEFINITIVO	
9					9
8					8
7					7
6					6
5					5
4					4
3					3
2					2
1					1



ISTITUTO CENTRALE DI STATISTICA

# 12° CENSIMENTO GENERALE DELLA POPOLAZIONE

25 ottobre 1981

(Legge 18 dicembre 1980, n. 864)

## FOGLIO DI FAMIGLIA

A	Comune	NUMERO DI CODICE
	Provincia	

B	SEZIONE DI CENSIMENTO
	N. ....

C	NUMERO D'ORDINE	
	Provvisorio	Definitivo

D	FRAZIONE GEOGRAFICA
	(lettera) ..... (denominazione) .....

E	TIPO DI LOCALITÀ	
	Centro abitato 1 <input type="checkbox"/>	..... (denominazione) .....
	Nucleo abitato 2 <input type="checkbox"/>	..... (denominazione) .....
	Case sparse 3 <input type="checkbox"/>	..... (denominazione) .....

DATI RIASSUNTIVI DEL FOGLIO DI FAMIGLIA					
ABITAZIONE (Sez. I)	PERSONE DELLA FAMIGLIA (Sez. II)				PERSONE TEMPORANEAMENTE PRESENTI PRESSO LA FAMIGLIA (Sez. III)
	M	F	Totale	Temporaneamente assenti	
Abitazione occupata <input type="checkbox"/>					
Stanze <input type="text"/>					
Abitazione non occupata <input type="checkbox"/>					
Stanze <input type="text"/>					
Altro tipo di alloggio <input type="checkbox"/>					
Famiglia in coabitazione <input type="checkbox"/>					
Famiglia senza abitazione <input type="checkbox"/>					

Data ..... 1981

IL RILEVATORE

INDIRIZZO DELLA FAMIGLIA	
.....	N. ....
(via, piazza, località)	
Scala .....	Piano ..... Interno N. .... Tel. ....

### AVVERTENZE

Il modello va compilato, con riferimento al **25 ottobre 1981**, dal capo famiglia (cioè da colui che è ritenuto tale dalla famiglia) o, se ciò non fosse possibile, da un'altra persona della famiglia, nelle seguenti parti:

- « Elenco delle persone della famiglia »
- Sezione I - Notizie sull'abitazione: quesiti da ⑤ a ⑬
- Sezione II - Notizie sulle persone della famiglia. Per ciascuna di esse deve essere compilato un « foglio individuale » rispettando l'ordine secondo il quale sono indicate nell'« Elenco » alla pagina seguente
- Sezione III - Notizie sulle persone temporaneamente presenti presso la famiglia il 25 ottobre 1981
- « Notizie riassuntive sulla famiglia » (contenute nei tre « quadri » delle ultime due pagine)

Per le domande seguite da quadratino occorre barrare così  la risposta che fa al caso.

I riquadri in rosso non devono essere compilati dalla famiglia, ma dal rilevatore.

Le caselle in azzurro  non devono essere compilate.

Per facilitare la compilazione delle singole parti del « Foglio di famiglia », vengono forniti alcuni chiarimenti nella GUIDA inserita nel foglio stesso.

### OBBLIGHI DI DENUNCIA E SEGRETEZZA DEI DATI FORNITI COL PRESENTE FOGLIO

L'obbligo di fornire le notizie richieste con il presente foglio è stabilito dall'art. 7 della legge 18 dicembre 1980, n. 864. Coloro che non forniscono le notizie richieste, ovvero le forniscono scientemente errate o incomplete, sono passibili, ai sensi dell'art. 18 del R.D.L. 27 maggio 1929, n. 1285, convertito nella legge 21 dicembre 1929, n. 2238, con le modifiche di cui all'art. 3 della legge 12 luglio 1961, n. 603, di una sanzione amministrativa fino a L. 80.000 che, in caso di recidiva, può essere aumentata fino a L. 800.000, senza pregiudizio delle sanzioni fissate dal codice penale.

L'art. 19 del citato Decreto-Legge n. 1285 1929 e successive modifiche stabilisce inoltre: « Le notizie che si raccolgono in occasione di inchieste ordinate dall'Istituto centrale di statistica, direttamente o a mezzo di Enti delegati, sono vincolate al più scrupoloso segreto d'ufficio e non possono essere rese note, per nessun titolo, se non in forma collettiva, in modo che non se ne possa fare alcun riferimento individuale ».

Coloro che, per ragioni del proprio ufficio, essendo venuti a conoscenza di notizie di carattere personale, le comunicano ad altri o se ne servono per scopi privati, sono passibili di una sanzione amministrativa fino a L. 120.000 elevabile, in caso di recidiva, fino a L. 800.000, senza pregiudizio delle pene in cui fossero incorsi per reati previsti dal codice penale.

**ELENCO DELLE PERSONE DELLA FAMIGLIA**

N. d'ordine	COGNOME E NOME (scrivere in stampatello)	RELAZIONE DI PARENTELA O DI CONVIVENZA CON IL CAPO FAMIGLIA
1	2	3
1		capo famiglia
2		
3		
4		
5		
6		
7		
8		
9		
10		
11		
12		

Nell'elenco a fianco devono essere indicati, per ciascun componente della famiglia, cognome, nome e relazione di parentela o di convivenza con il capo famiglia.

Al fini del censimento, per famiglia si intende un insieme di persone legate da vincoli di matrimonio, parentela, affinità, adozione, affiliazione, tutela o da vincoli affettivi, coabitanti ed aventi dimora abituale nello stesso Comune (anche se non sono ancora iscritte nell'anagrafe della popolazione del Comune medesimo), che normalmente provvedono al soddisfacimento dei loro bisogni mediante la messa in comune di tutto o parte del reddito di lavoro o patrimoniale da esse percepito.

Una famiglia può essere costituita anche di una sola persona che provvede in tutto o in parte con i propri mezzi di sussistenza al soddisfacimento dei bisogni individuali.

Sono considerate facenti parte della famiglia, come membri aggregati di essa, anche le persone che, a qualsiasi titolo, convivono abitualmente con la famiglia stessa.

Nell'elencare le singole persone della famiglia, deve essere scrupolosamente osservato il seguente ordine:

- capo famiglia ;
- coniuge ;
- figli non sposati (in ordine decrescente di età) ;
- figli sposati e loro familiari ;
- altri parenti o affini del capo famiglia (indicare a seconda dei casi : padre, fratello, suocero, zio, nipote, cognato, ecc.) ;
- altre persone conviventi ;
- addetti ai servizi della famiglia.

Per le donne coniugate o vedove scrivere prima il cognome da nubile, poi il nome ed infine il cognome del marito preceduto da «in» per le coniugate e «ved.» per le vedove.

**Non devono essere elencate le persone temporaneamente presenti presso la famiglia ; ad esse è riservata infatti la Sezione III.**

Data ..... 1981

**IL CAPO FAMIGLIA**  
(o chi per esso)



## Sezione I - NOTIZIE SULL'ABITAZIONE

(da compilarsi a cura del rilevatore)

<p><b>① SPECIE DI ALLOGGIO</b></p> <p>1.1 Abitazione occupata . . . 1 <input type="checkbox"/></p> <p>1.2 Altro tipo di alloggio :</p> <ul style="list-style-type: none"> <li>— alloggio precario per le famiglie terremotate . . . 2 <input type="checkbox"/></li> <li>— altro . . . . . 3 <input type="checkbox"/></li> </ul> <p>1.3 Abitazione non occupata :</p> <ul style="list-style-type: none"> <li>— disponibile per la vendita o l'affitto . . . 4 <input type="checkbox"/></li> <li>— utilizzabile per vacanza . . . 5 <input type="checkbox"/></li> <li>— utilizzabile per lavoro . . . 6 <input type="checkbox"/></li> <li>— per altri motivi . . . . . 7 <input type="checkbox"/></li> </ul> <p>QUALORA NELL'ABITAZIONE O NELL'ALTRO TIPO DI ALLOGGIO COABITINO PIÙ FAMIGLIE INDICARE IL NUMERO D'ORDINE DEL FOGLIO O DEI FOGLI CON I QUALI SONO STATE CENSITE</p> <table border="1" style="width: 100%; border-collapse: collapse; margin-top: 5px;"> <thead> <tr> <th colspan="2" style="text-align: center;">NUMERO D'ORDINE</th> </tr> <tr> <th style="width: 50%;">Provvisorio</th> <th style="width: 50%;">Definitivo</th> </tr> </thead> <tbody> <tr><td> </td><td> </td></tr> <tr><td> </td><td> </td></tr> <tr><td> </td><td> </td></tr> <tr><td> </td><td> </td></tr> </tbody> </table>	NUMERO D'ORDINE		Provvisorio	Definitivo									<p><b>② CARATTERISTICHE DEL FABBRICATO IN CUI È SITUATA L'ABITAZIONE</b></p> <p>2.1 Tipo di fabbricato:</p> <ul style="list-style-type: none"> <li>— utilizzato esclusivamente ad uso abitativo . . . 1 <input type="checkbox"/></li> <li>— utilizzato prevalentemente ad uso abitativo . . . 2 <input type="checkbox"/></li> <li>— utilizzato prevalentemente ad uso non abitativo . . . 3 <input type="checkbox"/></li> <li>— rurale . . . . . 4 <input type="checkbox"/></li> </ul> <p>2.2 Indicare se il fabbricato è completamente separato da altre costruzioni:      1 <input type="checkbox"/> <b>si</b>    2 <input type="checkbox"/> <b>no</b></p> <p>2.3 Tipo di costruzione :</p> <p>a) cemento armato</p> <ul style="list-style-type: none"> <li>- a piano terra aperto . . . . . 1 <input type="checkbox"/></li> <li>- a piano terra chiuso con muratura . . . . . 2 <input type="checkbox"/></li> </ul> <p>b) altro tipo . . . . . 3 <input type="checkbox"/></p> <p>c) non individuato . . . . . 4 <input type="checkbox"/></p> <p>2.4 Numero delle abitazioni del fabbricato (comprese le abitazioni non occupate):</p> <ul style="list-style-type: none"> <li>— 1 abitazione . . . . . 1 <input type="checkbox"/></li> <li>— 2 abitazioni . . . . . 2 <input type="checkbox"/></li> <li>— da 3 a 8 abitazioni . . . . . 3 <input type="checkbox"/></li> <li>— da 9 a 15 abitazioni . . . . . 4 <input type="checkbox"/></li> <li>— da 16 a 30 abitazioni . . . . . 5 <input type="checkbox"/></li> <li>— 31 abitazioni e più . . . . . 6 <input type="checkbox"/></li> </ul>	<p><b>③ PIANO IN CUI È SITUATA L'ABITAZIONE</b></p> <div style="border: 1px solid black; width: 40px; height: 20px; margin: 0 auto;"></div> <p><b>④ PROPRIETARIO DELL'ABITAZIONE</b></p> <ul style="list-style-type: none"> <li>— Persona fisica . . . . . 1 <input type="checkbox"/></li> <li>— Impresa bancaria o assicuratrice . . . . . 2 <input type="checkbox"/></li> <li>— Altra Impresa (di costruzioni, immobiliare, industriale, commerciale, ecc.) . . . . . 3 <input type="checkbox"/></li> <li>— Cooperativa edilizia di abitazione:</li> <ul style="list-style-type: none"> <li>- a proprietà individuale . . . . . 4 <input type="checkbox"/></li> <li>- a proprietà indivisa . . . . . 5 <input type="checkbox"/></li> </ul> <li>— Stato, Regione, Provincia, Comune . . . . . 6 <input type="checkbox"/></li> <li>— Enti previdenziali (INPS, INPDAl, ecc.) . . . . . 7 <input type="checkbox"/></li> <li>— Istituto Autonomo Case Popolari (I.A.C.P.) . . . . . 8 <input type="checkbox"/></li> <li>— Altro . . . . . 9 <input type="checkbox"/></li> </ul>
NUMERO D'ORDINE														
Provvisorio	Definitivo													

<p><b>⑤ TITOLO DI GODIMENTO</b></p> <ul style="list-style-type: none"> <li>— Proprietà, usufrutto o riscatto . . . . . 1 <input type="checkbox"/></li> <li>— Affitto o subaffitto . . . . . 2 <input type="checkbox"/></li> <li>— Altro titolo . . . . . 3 <input type="checkbox"/></li> </ul>	<p><b>⑨ ACQUA POTABILE</b></p> <p>Indicare se l'abitazione:</p> <p>a) dispone di acqua corrente potabile di acquedotto:</p> <ul style="list-style-type: none"> <li>— nell'interno dell'abitazione . . . 1 <input type="checkbox"/></li> <li>— fuori dell'abitazione . . . 2 <input type="checkbox"/></li> </ul> <p>b) dispone di acqua potabile di pozzo o cisterna . . . 3 <input type="checkbox"/></p> <p>c) non dispone di acqua potabile (né di acquedotto, né di pozzo o cisterna) . . . . . 4 <input type="checkbox"/></p>	<p><b>⑫ ELETTRICITÀ</b></p> <p>Indicare se l'abitazione dispone di elettricità:</p> <p style="text-align: right;">1 <input type="checkbox"/> <b>si</b>    2 <input type="checkbox"/> <b>no</b></p>
<p><b>⑥ EPOCA DI COSTRUZIONE O DI RICOSTRUZIONE</b></p> <ul style="list-style-type: none"> <li>— prima del 1919 . . . . . 1 <input type="checkbox"/></li> <li>— tra il 1919 e il 1945 . . . . . 2 <input type="checkbox"/></li> <li>— tra il 1946 e il 1960 . . . . . 3 <input type="checkbox"/></li> <li>— tra il 1961 e il 1971 . . . . . 4 <input type="checkbox"/></li> <li>— tra il 1972 e il 1975 . . . . . 5 <input type="checkbox"/></li> <li>— tra il 1976 e il 1980 . . . . . 6 <input type="checkbox"/></li> <li>— dopo il 1980 . . . . . 7 <input type="checkbox"/></li> </ul>	<p><b>⑩ GABINETTO (W.C.)</b></p> <p>10.1 Indicare se l'abitazione:</p> <p>a) dispone di gabinetto nell'interno dell'abitazione:</p> <ul style="list-style-type: none"> <li>— uno . . . . . 1 <input type="checkbox"/></li> <li>— due o più . . . . . 2 <input type="checkbox"/></li> </ul> <p>b) dispone di gabinetto fuori dell'abitazione . . . 3 <input type="checkbox"/></p> <p>c) non dispone di gabinetto . . . . . 4 <input type="checkbox"/></p> <p>10.2 Se l'abitazione dispone di gabinetto, indicare se è fornito di impianto (cassetta, vaschetta, ecc.) per lo scarico dell'acqua:      1 <input type="checkbox"/> <b>si</b>    2 <input type="checkbox"/> <b>no</b></p>	<p><b>⑬ RISCALDAMENTO</b></p> <p>13.1 Indicare se l'abitazione:</p> <p>a) dispone di riscaldamento:</p> <ul style="list-style-type: none"> <li>— fornito da impianto fisso centrale o autonomo . . . 1 <input type="checkbox"/></li> <li>— fornito solo da apparecchi singoli (stufe, caminetti) che consentano il riscaldamento di tutte o della maggior parte delle stanze . . . . . 2 <input type="checkbox"/></li> </ul> <p>b) non dispone di impianto di riscaldamento né viene riscaldata con apparecchi singoli . . . . . 3 <input type="checkbox"/></p> <p>13.2 Tipo di combustibile o di energia prevalentemente usata:</p> <div style="border: 1px solid black; padding: 5px; margin: 5px 0; text-align: center; font-size: small;"> <i>rispondere solo per le abitazioni occupate</i> </div> <ul style="list-style-type: none"> <li>— combustibili liquidi (olio combustibile, gasolio, ecc.) . . . . . 1 <input type="checkbox"/></li> <li>— combustibili solidi (carbone, legna, ecc.) . . . . . 2 <input type="checkbox"/></li> <li>— combustibili gassosi (gas di città, metano, ecc.) . . . . . 3 <input type="checkbox"/></li> <li>— energia elettrica . . . . . 4 <input type="checkbox"/></li> <li>— altro . . . . . 5 <input type="checkbox"/></li> </ul>
<p><b>⑦ STANZE</b></p> <ul style="list-style-type: none"> <li>— Stanze adibite ad abitazione o promiscuamente anche ad altro uso . . . . . N. <input style="width: 40px;" type="text"/></li> <li>— Cucina (se ha caratteristiche di stanza) . . . . . N. <input style="width: 40px;" type="text"/></li> <li>— Stanze adibite esclusivamente ad altro uso (ufficio, studio professionale, laboratorio, ecc.) . . . . . N. <input style="width: 40px;" type="text"/></li> </ul>	<p><b>⑪ BAGNO</b></p> <p>Indicare se l'abitazione dispone di bagno (vasca e/o doccia):      1 <input type="checkbox"/> <b>si</b>    2 <input type="checkbox"/> <b>no</b></p>	
<p><b>⑧ SUPERFICIE</b></p> <p>Indicare la superficie in metri quadrati: <input style="width: 40px;" type="text"/> <input style="width: 40px;" type="text"/> <input style="width: 40px;" type="text"/></p> <p style="font-size: x-small;">(interi, senza decimali)</p>		

**1 RELAZIONE DI PARENTELA O DI CONVIVENZA  
CON IL CAPO FAMIGLIA**

*ai fini del censimento per capo famiglia si  
intende chi è considerato tale dalla famiglia*

- Capo famiglia . . . . . 1
- Coniuge (marito, moglie) . . . . . 2
- Figlio (figliastro, figlio adottivo) . . . . . 3
- Genitore (padre, madre) . . . . . 4
- Suocero/a . . . . . 5
- Genero, nuora . . . . . 6
- Altro parente o affine . . . . . 7
- Altra persona convivente . . . . . 8
- Addetto ai servizi della famiglia (domestico,  
collaboratore familiare, ecc.) . . . . . 9

**2 SESSO**

- Maschio 1
- Femmina 2

**3 LUOGO DI NASCITA**

- Nel Comune di attuale dimora abituale (resi-  
denza) . . . . . 1
- In altro Comune  
.....  
(specificare il Comune) . . . . . 2
- .....  
(specificare la Provincia)
- All'estero  
.....  
(specificare lo Stato estero) . . . . . 3

**4 DATA DI NASCITA**

.....  
giorno                      mese                      anno

**5 STATO CIVILE**

- Celibe o nubile . . . . . 1
- Coniugato . . . . . 2
- Vedovo . . . . . 3
- Separato legalmente . . . . . 4
- Divorziato . . . . . 5

**6 CITTADINANZA**

- Italiana . . . . . 01
- Straniera  
.....  
(specificare) . . . . .
- Nessuna (apolide) . . . . . 99

**7 LUOGO DI PRESENZA ALLA DATA DEL CENSIMENTO**

**7.1** Indicare se alla data del censimento la persona era presente  
nel Comune di dimora abituale (residenza):

1  si     no

*Precisare se la persona, pur essendo presente alla data del cen-  
simento nello stesso Comune di residenza, era eventualmente:*

- ricoverata in un istituto di cura pubblico o pri-  
vato (ospedale, clinica, ecc.) . . . . . 2
- in altro luogo (convitto, caserma e simil) . . . . . 3

**7.2** Se alla data del censimento la persona era temporaneamente  
assente dal Comune di dimora abituale (residenza) Indicare:

a) se si trovava:

- in altro Comune

.....  
(specificare il Comune) . . . . . 4

.....  
(specificare la Provincia)

- all'estero

.....  
(specificare lo Stato estero; per i membri di equi-  
paggio indicare « imbarcato »)

b) il motivo della temporanea assenza:

- lavoro . . . . . 1
- seguire familiari assenti  
per motivi di lavoro . . . . . 2
- studio . . . . . 3
- ricovero in istituto di cura pubblico  
o privato (ospedale, clinica, ecc.) . . . . . 4
- altro (turismo, servizio di leva, ecc.) . . . . . 5

**8 LUOGO DI DIMORA ABITUALE (RESIDENZA) NEL-  
L'OTTOBRE 1976**

*rispondere solo se la persona è nata prima del 24 ottobre 1976*

- Nel Comune di attuale dimora abituale (residenza) 6
- In altro Comune

.....  
(specificare il Comune)

.....  
(specificare la Provincia)

- All'estero

.....  
(specificare lo Stato estero)

**9 ISTRUZIONE**

*rispondere solo se la persona è nata prima del 24 ottobre 1978*

**9.1** Indicare il titolo di studio più elevato conseguito:

- laurea  
.....  
(specificare) . . . . .
- diploma  
.....  
(specificare) . . . . .
- licenza di scuola media inferiore . . . . . 60
- licenza elementare . . . . . 70

**9.2** Se non ha titoli di studio, indicare  
se sa leggere e scrivere:

80  si    90  no

**9.3** Indicare se frequenta :

- a) un corso regolare di studi (scuola elementare,  
media o secondaria superiore, università) 1  si    2  no
- b) la scuola materna 1  si    2  no

**9.4** Indicare se frequenta un corso  
di formazione professionale (\*):

1  si    2  no

(\*) Per corso di formazione professionale si intende un corso che abbia  
tutti i seguenti requisiti: 1) durata non inferiore a tre mesi; 2) ri-  
lascio di un attestato; 3) utilizzazione per migliorare o adegua-  
re la capacità professionale.

# PERSONE DELLA FAMIGLIA DELLA PERSONA N.

## 10 CONDIZIONE PROFESSIONALE O NON PROFESSIONALE NELLA SETTIMANA PRECEDENTE LA DATA DEL CENSIMENTO

rispondere solo se la persona è nata prima del 24 ottobre 1967

### 10.1 Indicare se la persona è:

- occupata . . . . . 1
- disoccupata alla ricerca di nuova occupazione . . . . . 2
- in cerca di prima occupazione . . . . . 3
- casalinga . . . . . 4
- studente . . . . . 5
- ritirata dal lavoro . . . . . 6
- in servizio di leva . . . . . 7
- in altra condizione . . . . . 8

### 10.2 Indipendentemente dalla risposta fornita al punto 10.1, indicare le ore lavorate nella settimana presso un datore di lavoro o nell'azienda familiare. . . . . N.

Se la persona è occupata o disoccupata rispondere ai punti 10.3, 10.4, 10.5 indicando:

### 10.3 La professione, arte o mestiere, esercitata:

.....  
(specificare)

### 10.4 In quale modo esercita la professione, arte o mestiere:

#### a) ALLE DIPENDENZE, COME:

- dirigente . . . . . 01
- appartenente alla carriera direttiva . . . . . 02
- impiegato . . . . . 03
- appartenente alle categorie speciali (intermedi) . . . . . 04
- capo operaio . . . . . 05
- operaio specializzato o qualificato 06
- operaio comune (manovale, bracciante agricolo, ecc.) . . . . . 07
- altro lavoratore dipendente (uscieri, guardiano, bidello, ecc.) . . . . . 08
- apprendista . . . . . 09
- lavorante a domicilio per conto di imprese . . . . . 10
- graduato o militare di carriera delle FF.AA., o figura simile dei corpi di polizia e sicurezza interna . . . . . 11

#### b) IN CONTO PROPRIO, COME:

- imprenditore . . . . . 12
- libero professionista . . . . . 13
- lavoratore in proprio (coltivatore diretto, mezzadro, esercente di negozio, artigiano, ecc.) 14
- coadiuvante . . . . . 15

Ha lavoratori retribuiti o apprendisti alle proprie dipendenze? 1  sì 2  no

### 10.5 Qual'è l'attività principale (o unica) dello stabilimento, azienda agricola, negozio, ufficio, ente, ecc., presso cui lavora:

.....  
(specificare)

## 11 CONDIZIONE PROFESSIONALE O NON PROFESSIONALE NELL'OTTOBRE 1976

rispondere solo se la persona è nata prima del 24 ottobre 1962

### 11.1 Indicare se la persona era:

- occupata . . . . . 1
- disoccupata alla ricerca di nuova occupazione . . . . . 2
- in cerca di prima occupazione . . . . . 3
- casalinga . . . . . 4
- studente . . . . . 5
- in altra condizione . . . . . 6

### 11.2 Se la persona era occupata indicare:

- a) se lavorava: — alle dipendenze . . . . . 1
- in conto proprio . . . . . 2
- b) in quale settore: — agricoltura, foreste, pesca . . . . . 1
- industria . . . . . 2
- commercio . . . . . 3
- altre attività . . . . . 4

## 12 LUOGO DI STUDIO O DI LAVORO, TEMPO IMPIEGATO E MEZZO UTILIZZATO PER GLI SPOSTAMENTI

### 12.1 Indicare la denominazione e l'indirizzo del luogo di studio o di lavoro:

.....  
(denominazione)  
.....  
(indirizzo: via, piazza, numero civico, località)  
.....  
(Comune e Provincia o Stato estero)

### 12.2 Indicare se la persona rientra giornalmente dal luogo di studio o di lavoro nella sua dimora abituale:

1  sì 2  no

### 12.3 In caso di risposta affermativa, se la persona si è recata mercoledì ultimo scorso al luogo di studio o di lavoro precisato al punto 12.1, indicare:

- a) in quale delle seguenti fasce orarie hanno avuto inizio le lezioni o il lavoro: — 7,15 - 7,44 . . . . . 1
- 7,45 - 8,14 . . . . . 2
- 8,15 - 8,44 . . . . . 3
- 8,45 - 9,15 . . . . . 4
- altro orario . . . . . 5
- b) se si è recata più di una volta al luogo di studio o di lavoro . . . . . 1  sì 2  no
- c) il tempo impiegato per recarsi una sola volta (solo andata) da casa al luogo di studio o di lavoro: — fino a 15 minuti . . . . . 1
- da 16 a 30 minuti . . . . . 2
- da 31 a 60 minuti . . . . . 3
- oltre 60 minuti . . . . . 4
- d) il mezzo di trasporto utilizzato per compiere il tratto più lungo (in termini di distanza e non di tempo) del tragitto casa/luogo di studio o di lavoro: — nessun mezzo (a piedi) 1
- ferrovia, tram, metropolitana o altro mezzo pubblico (es.: funicolare) su rotaia. 2
- autobus, filobus, corriera o altro mezzo pubblico (es.: taxi) su gomma . . . . . 3
- autobus aziendale o scolastico . . . . . 4
- auto privata (come conducente) . . . . . 5
- auto privata (come trasportato) . . . . . 6
- motocicletta, ciclomotore, scooter (come conducente o trasportato) . . . . . 7
- altro mezzo (bicicletta, battello, funivia, ecc.) . . . . . 8

**Sezione III - NOTIZIE SULLE PERSONE  
TEMPORANEAMENTE PRESENTI PRESSO LA FAMIGLIA  
IL 25 OTTOBRE 1981**

PERSONA N. 1	PERSONA N. 2	PERSONA N. 3
<b>① SESSO</b> - Maschio . . . . . 1 <input type="checkbox"/> - Femmina . . . . . 2 <input type="checkbox"/>	<b>① SESSO</b> - Maschio . . . . . 1 <input type="checkbox"/> - Femmina . . . . . 2 <input type="checkbox"/>	<b>① SESSO</b> - Maschio . . . . . 1 <input type="checkbox"/> - Femmina . . . . . 2 <input type="checkbox"/>
<b>② DATA DI NASCITA</b> _____ <small>(giorno)                      (mese)                      (anno)</small>	<b>② DATA DI NASCITA</b> _____ <small>(giorno)                      (mese)                      (anno)</small>	<b>② DATA DI NASCITA</b> _____ <small>(giorno)                      (mese)                      (anno)</small>
<b>③ STATO CIVILE</b> - Celibe o nubile . 1 <input type="checkbox"/> - Coniugato . . . . . 2 <input type="checkbox"/> - Vedovo . . . . . 3 <input type="checkbox"/> - Separato legalmente . . . . 4 <input type="checkbox"/> - Divorziato . . . . . 5 <input type="checkbox"/>	<b>③ STATO CIVILE</b> - Celibe o nubile . 1 <input type="checkbox"/> - Coniugato . . . . . 2 <input type="checkbox"/> - Vedovo . . . . . 3 <input type="checkbox"/> - Separato legalmente . . . . 4 <input type="checkbox"/> - Divorziato . . . . . 5 <input type="checkbox"/>	<b>③ STATO CIVILE</b> - Celibe o nubile . 1 <input type="checkbox"/> - Coniugato . . . . . 2 <input type="checkbox"/> - Vedovo . . . . . 3 <input type="checkbox"/> - Separato legalmente . . . . 4 <input type="checkbox"/> - Divorziato . . . . . 5 <input type="checkbox"/>
<b>④ CITTADINANZA</b> - Italiana . . . . . 01 <input type="checkbox"/> - Straniera _____ <small>(specificare)</small> <input type="checkbox"/> - Nessuna (apolide) . . . . . 99 <input type="checkbox"/>	<b>④ CITTADINANZA</b> - Italiana . . . . . 01 <input type="checkbox"/> - Straniera _____ <small>(specificare)</small> <input type="checkbox"/> - Nessuna (apolide) . . . . . 99 <input type="checkbox"/>	<b>④ CITTADINANZA</b> - Italiana . . . . . 01 <input type="checkbox"/> - Straniera _____ <small>(specificare)</small> <input type="checkbox"/> - Nessuna (apolide) . . . . . 99 <input type="checkbox"/>
<b>⑤ MOTIVO DELLA TEMPORANEA PRESENZA</b> - Lavoro . . . . . 1 <input type="checkbox"/> - Altro . . . . . 2 <input type="checkbox"/>	<b>⑤ MOTIVO DELLA TEMPORANEA PRESENZA</b> - Lavoro . . . . . 1 <input type="checkbox"/> - Altro . . . . . 2 <input type="checkbox"/>	<b>⑤ MOTIVO DELLA TEMPORANEA PRESENZA</b> - Lavoro . . . . . 1 <input type="checkbox"/> - Altro . . . . . 2 <input type="checkbox"/>



