

12°

censimento generale  
della popolazione

25 ottobre 1981

Volume II

**dati sulle caratteristiche strutturali  
della popolazione e delle abitazioni**

Tomo I - Fascicoli provinciali

**85 - CALTANISSETTA**



**istat**

Istituto Centrale di Statistica

roma 1983



## indice

### CARTA PLANIMETRICA

#### Tabelle sinottiche

Caratteri considerati nelle tavole comunali . . . . .	pag.	X
Caratteri considerati nelle tavole provinciali . . . . .	»	XII

#### Introduzione

1. Premessa . . . . .	»	XV
2. Definizioni . . . . .	»	XVI
Famiglia (pag. XVI) - Convivenza (pag. XVII) - Popolazione residente (pag. XVIII) - Popolazione presente (pag. XVIII) - Età (pag. XVIII) - Grado di istruzione (pag. XIX) - Condizione professionale o non professionale (pag. XX) - Professione (pag. XXI) - Posizione nella professione (pag. XXII) - Ramo di attività economica (pag. XXIII) - Abitazione, stanza, altro tipo di alloggio (pag. XXIV) - Fabbricato (pag. XXV)		
3. Avvertenze alle tavole . . . . .	»	XXV
Tavole comunali (pag. XXV) - Tavole provinciali (pag. XXVII)		
4. Diffusione dei dati . . . . .	»	XXVIII
5. Qualità dei dati . . . . .	»	XXVIII

### Parte prima - dati comunali

Tavola 1	— Superficie territoriale e densità — Popolazione residente e popolazione presente, per sesso . . . . .	pag.	3
Tavola 2	— Popolazione residente temporaneamente assente per sesso, luogo di presenza e motivo dell'assenza . . . . .	»	4
Tavola 3	— Popolazione residente per sesso e stato civile . . . . .	»	5
Tavola 4	— Popolazione residente per sesso e classe di età		
	A — Totale . . . . .	»	4
	B — Maschi . . . . .	»	6
	C — Femmine . . . . .	»	6
Tavola 5	— Popolazione residente in età da 6 anni in poi per sesso e grado di istruzione . . . . .	»	8
Tavola 6	— Popolazione residente che frequenta corsi regolari di studio e/o corsi di formazione professionale, per sesso e classe di età . . . . .	»	8
Tavola 7	— Popolazione residente attiva e non attiva per sesso		
	A — Totale . . . . .	»	10
	B — Maschi . . . . .	»	11
Tavola 8	— Popolazione residente attiva in condizione professionale, per sesso e ramo di attività economica		
	A — Totale . . . . .	»	10
	B — Maschi . . . . .	»	12
	C — Femmine . . . . .	»	12
Tavola 9	— Popolazione residente attiva in condizione professionale, per sesso, settore di attività economica e posizione nella professione		
	A — Totale . . . . .	»	14
	B — Agricoltura, caccia, foreste e pesca . . . . .	»	14
	C — Industrie . . . . .	»	15
	D — Altre attività . . . . .	»	15
Tavola 10	— Popolazione residente attiva in condizione professionale, per sesso, classe di età e settore di attività economica		
	A — Totale . . . . .	»	16
	B — Maschi . . . . .	»	16
	C — Femmine . . . . .	»	18
Tavola 11	— Popolazione residente non attiva per sesso, classe di età e condizione non professionale . . . . .	»	18
Tavola 12	— Popolazione residente che rientra giornalmente nella propria dimora abituale, secondo il luogo di lavoro o di studio . . . . .	»	20
Tavola 13	— Famiglie residenti per ampiezza della famiglia . . . . .	»	21
Tavola 14	— Famiglie residenti secondo la tipologia della famiglia . . . . .	»	20
Tavola 15	— Abitazioni in complesso (occupate e non occupate); altri tipi di alloggio . . . . .	»	22
Tavola 16	— Abitazioni occupate per titolo di godimento . . . . .	»	22
Tavola 17	— Abitazioni occupate per epoca di costruzione . . . . .	»	24
Tavola 18	— Abitazioni occupate per numero di stanze . . . . .	»	24
Tavola 19	— Abitazioni occupate per servizio installato . . . . .	»	26

Tavola 20 — Abitazioni occupate per figura giuridica del proprietario e titolo di godimento . . . . .	pag.	26
Tavola 21 — Abitazioni non occupate per motivo della non occupazione . . . . .	»	28
Tavola 22 — Abitazioni non occupate per servizio installato . . . . .	»	28
Tavola 23 — Abitazioni non occupate per figura giuridica del proprietario . . . . .	»	29

### Parte seconda - dati provinciali

Tavola 1 — Popolazione residente per singolo anno di età, sesso e stato civile . . . . .	»	32
Tavola 2 — Popolazione presente per singolo anno di età, sesso e stato civile . . . . .	»	34
Tavola 3 — Popolazione residente per sesso, classe di età e luogo di nascita . . . . .	»	36
Tavola 4 — Popolazione residente in età da 6 anni in poi per grado di istruzione, sesso, classe di età, condizione professionale o non professionale . . . . .	»	37
Tavola 5 — Popolazione residente attiva e non attiva per sesso e classe di età, attiva per ramo di attività economica e posizione nella professione; non attiva per condizione non professionale . . . . .	»	38
Tavola 6 — Popolazione residente attiva e non attiva per sesso e stato civile; attiva per ramo di attività economica e posizione nella professione; non attiva per condizione non professionale . . . . .	»	40
Tavola 7 — Popolazione residente attiva in condizione professionale per sesso, posizione nella professione, ramo e classe di attività economica . . . . .	»	42
Tavola 8 — Popolazione residente attiva in condizione professionale per sesso e professione . . . . .	»	44
Tavola 9 — Popolazione residente attiva in condizione professionale per sesso e categoria socio-professionale . . . . .	»	48
Tavola 10 — Popolazione residente occupata per ramo di attività economica, ore lavorate e posizione nella professione . . . . .	»	49
Tavola 11 — Popolazione residente in età da 14 anni in poi non occupata, per sesso e numero di ore lavorate . . . . .	»	49
Tavola 12 — Popolazione residente in età da 19 anni in poi per sesso, luogo di residenza nel 1976, condizione nel 1976 e nel 1981 . . . . .	»	50
Tavola 13 — Stranieri residenti per classe di età e sesso; condizione professionale per settore di attività economica e posizione nella professione; condizione non professionale . . . . .	»	52
Tavola 14 — Famiglie residenti per ampiezza e tipo della famiglia . . . . .	»	53
Tavola 15 — Famiglie residenti con almeno un nucleo familiare, per tipo del nucleo e ampiezza della famiglia . . . . .	»	54
Tavola 16 — Famiglie residenti per tipo di famiglia e di componenti . . . . .	»	54
Tavola 17 — Famiglie residenti per ampiezza, stato civile, classe di età e sesso del capo famiglia di censimento . . . . .		
A — Totale . . . . .	»	55
B — Maschi . . . . .	»	56
C — Femmine . . . . .	»	57

Tavola 18	— Famiglie residenti per condizione professionale o non professionale dei componenti e condizione del capo famiglia di censimento	pag.	58
Tavola 19	— Famiglie residenti per ampiezza e numero di componenti (occupati, in età inferiore a 6 anni, in età di 60 anni e più, in età di 75 anni e più)	»	58
Tavola 20	— Famiglie residenti per ampiezza e specie di alloggio in cui dimorano	»	59
Tavola 21	— Famiglie residenti per tipo della famiglia e numero di figli conviventi	»	60
Tavola 22	— Convivenze e componenti permanenti, attivi e non attivi, per specie della convivenza	»	60
Tavola 23	— Convivenze secondo il numero di componenti presenti per sesso e specie della convivenza	»	60
Tavola 24	— Abitazioni occupate per numero di occupanti, numero di stanze e titolo di godimento	»	62
Tavola 25	— Abitazioni occupate per numero di stanze, numero di famiglie, figura giuridica del proprietario, epoca di costruzione e titolo di godimento, numero di servizi installati	»	64
Tavola 26	— Abitazioni occupate per tipo di fabbricato, numero di stanze, epoca di costruzione, servizi installati	»	66
Tavola 27	— Abitazioni occupate per servizi installati, numero di occupanti, numero di stanze, titolo di godimento, figura giuridica del proprietario ed epoca di costruzione	»	68
Tavola 28	— Abitazioni occupate per numero di stanze e numero dei componenti delle famiglie secondo la condizione occupazionale	»	70
Tavola 29	— Abitazioni non occupate per numero di stanze, motivo della non occupazione, tipo di fabbricato, figura giuridica del proprietario ed epoca di costruzione	»	72
Tavola 30	— Occupati per settore di attività economica, luogo di lavoro, tempo impiegato e mezzo utilizzato		
	A — Agricoltura, caccia, foreste e pesca	»	73
	B — Industrie	»	74
	C — Altre attività	»	75
	D — Totale	»	76
Tavola 31	— Studenti per luogo di studio, tempo impiegato e mezzo utilizzato	»	77

### Appendice

A — Tipologia completa delle famiglie

B — Confronto tra le classi di età ai censimenti demografici del 1951, 1961, 1971 e 1981.

C — Variazioni territoriali e di nome nelle circoscrizioni amministrative (periodo: 25 ottobre 1971 - 24 ottobre 1981)

D — Zone di territorio in contestazione tra Comuni

E — Categorie socio-professionali secondo la professione e la posizione nella professione.

F — Tavole disponibili

Tracciati records

Fac simile del *Foglio di famiglia*.

tabelle  
sinottiche











1950

The first part of the report deals with the general situation of the country and the progress of the work during the year. It is followed by a detailed account of the various projects and the results achieved. The report concludes with a summary of the work done and the prospects for the future.

The following table shows the results of the work done during the year.

Table 1. Results of the work done during the year.

The results of the work done during the year are shown in the following table. The table shows the number of specimens collected, the number of species identified, and the number of new species discovered. The results are as follows:

## introduzione

### 1. — PREMESSA

Il 12° Censimento generale della popolazione e il Censimento generale delle abitazioni sono stati effettuati con riferimento alla data del 25 ottobre 1981, in attuazione della legge 18 dicembre 1980, n. 864 e del relativo regolamento di esecuzione (D.P.R. 28 settembre 1981, n. 542).

Il piano della rilevazione è stato predisposto sulla base delle proposte formulate da un'apposita Commissione di studio istituita presso l'Istituto Centrale di Statistica della quale hanno fatto parte docenti universitari e rappresentanti di Amministrazioni Pubbliche, nonché di vari Enti interessati all'utilizzazione dei dati censuari.

Il piano di pubblicazione, modificato rispetto al 1971, in particolare, per quanto riguarda la disponibilità dei risultati in funzione delle diverse aggregazioni territoriali, si articola nel modo seguente:

Volume I — **Primi risultati provinciali e comunali sulla popolazione e sulle abitazioni (Dati provvisori)** (Maggio 1982)

Volume II — **Dati sulle caratteristiche strutturali della popolazione e delle abitazioni**  
Tomo 1 — Fascicoli provinciali (95 fascicoli)  
Tomo 2 — Fascicoli regionali (20 fascicoli)  
Tomo 3 — Fascicolo nazionale

Volume III — **Popolazione delle frazioni geografiche e delle località abitate dei Comuni** (20 fascicoli regionali e 1 fascicolo nazionale).

Volume IV — **Atti del censimento.**

Un apposito volume riporta i dati sulla popolazione residente legale dei singoli Comuni, un altro infine sarà dedicato ad una relazione illustrativa ed interpretativa dei risultati censuari.

Il presente fascicolo consta di due parti:

*Parte prima:* 23 tavole con dati riferiti ai singoli Comuni della Provincia;

*Parte seconda:* 31 tavole, con dati riguardanti l'incrocio dei caratteri considerati, elaborate a livello provinciale.

Qui di seguito vengono riportate ed illustrate le definizioni dei caratteri ai quali si riferiscono i dati contenuti nel fascicolo; allo scopo di assicurare una esatta interpretazione dei dati stessi vengono inoltre fornite avvertenze specifiche per alcune tavole, nonché talune indicazioni sugli ulteriori canali di accesso all'informazione censuaria e sulla qualità dei risultati.

Per una più completa conoscenza delle modalità tecniche seguite per l'esecuzione del censimento, vedasi il fascicolo dell'Istituto Centrale di Statistica - 12° Censimento della popolazione e 6° Censimento dell'industria, del commercio, dei servizi e dell'artigianato, 25-26 ottobre 1981, *Disposizioni e istruzioni per gli Organi periferici*, Roma 1981.

La denominazione e le circoscrizioni territoriali dei Comuni, delle Provincie e delle Regioni fanno riferimento alla situazione esistente alla data del 25 ottobre 1981 (Cfr. Istituto Centrale di Statistica - *Elenco dei Comuni al 25 ottobre 1981*, Roma 1982).

## 2. — DEFINIZIONI

### FAMIGLIA

Ai fini del censimento, per famiglia s'intende un insieme di persone legate da vincoli di matrimonio, parentela, affinità, adozione, affiliazione, tutela o da vincoli affettivi, coabitanti ed aventi dimora abituale nello stesso Comune, che normalmente provvedono al soddisfacimento dei loro bisogni mediante la messa in comune di tutto o parte del reddito di lavoro o patrimoniale da esse percepito.

Una famiglia può essere costituita anche di una sola persona la quale provvede in tutto o in parte con i propri mezzi di sussistenza al soddisfacimento dei bisogni individuali.

Sono considerate facenti parte della famiglia, come membri aggregati di essa, anche le persone addette ai servizi domestici, nonché le altre persone che, a qualsiasi titolo, convivono abitualmente con la famiglia stessa.

Ai fini del censimento, si considera **capo famiglia** colui che è ritenuto tale dalla famiglia. Questa definizione differisce da quella utilizzata nei censimenti del 1961 e 1971 a seguito delle innovazioni legislative in materia di diritto di famiglia.

Per la classificazione delle famiglie è stata adottata, analogamente agli spogli effettuati in occasione dei censimenti del 1961 e 1971, la seguente tipologia:

- Famiglie di Tipo A, *se composte di solo capo famiglia* (con o senza membri aggregati);
- Famiglie di Tipo B, *se composte di capo famiglia e coniuge* (con o senza membri aggregati);

- Famiglie di Tipo C, *se composte di capo famiglia, coniuge e figli* (con o senza membri aggregati). Sono considerate di tipo C anche le famiglie in cui manca il coniuge, cioè composte di capo famiglia e figli (con o senza membri aggregati);
- Famiglie di Tipo D, *se composte di capo famiglia, coniuge, figli, ascendenti e/o altri parenti* (con o senza membri aggregati). Sono considerate di tipo D anche le famiglie composte di: capo famiglia, figli, ascendenti e/o altri parenti; capo famiglia, coniuge, ascendenti e/o altri parenti; capo famiglia, ascendenti e/o altri parenti.

Per una migliore conoscenza delle strutture familiari, si è provveduto ad analizzare più in profondità le famiglie di tipo C e di tipo D, individuando al loro interno gruppi ulteriori di famiglie, pervenendo così ad una tipologia più articolata (cfr. Tavola provinciale n. 14). Il contenuto dei singoli gruppi è reso esplicito in Appendice (punto A).

Questa tipologia è stata concepita in funzione dell'obiettivo di procedere, per quanto possibile, all'individuazione dei nuclei familiari.

Per **nucleo familiare** s'intende la coppia sposata senza figli o con uno o più figli mai sposati, nonché un solo genitore con uno o più figli mai sposati.

Si possono quindi avere i seguenti quattro tipi di nuclei familiari:

- coniugi senza figli o con figli tutti non celibi o nubili;
- coniugi con almeno un figlio mai sposato;
- padre con almeno un figlio mai sposato;
- madre con almeno un figlio mai sposato.

In questo fascicolo risultano enucleate le famiglie con almeno un nucleo familiare (cfr. Tavola provinciale n. 15) in quanto non è stato possibile provvedere ad un accertamento esaustivo dei nuclei familiari sia per l'assenza sul *Foglio di famiglia* di quesiti specifici o di notizie comunque indispensabili, sia perché si è rinunciato ad ulteriori esplorazioni che pure in qualche caso avrebbero consentito l'individuazione di altri nuclei.

Si è del parere, comunque, che i citati criteri di spoglio — peraltro applicati all'universo delle famiglie e non ad un campione come generalmente praticato negli altri Paesi — assicurino risultati pienamente soddisfacenti, tenuto anche conto che — stando alle risultanze di uno spoglio campionario condotto sulla base dei dati censuari del 1971 (cfr. Istituto Centrale di Statistica — *Indagine sui nuclei familiari*, Collana d'informazioni, n. 6 del 1982) — le famiglie mononucleari rappresentano il 97% circa delle famiglie con due o più componenti.

## CONVIVENZA

Ai fini del censimento, per convivenza s'intende un insieme di persone che, senza essere legate da vincoli di matrimonio, parentela, affinità e simili, conducono vita in comune per motivi religiosi, di cura, di assistenza, militari, di pena, e simili.

Sono considerate facenti parte della convivenza anche le persone addette alla convivenza stessa per ragioni d'impiego o di lavoro e che vi convivono abitualmente, purché non costituiscano famiglia a sé stante.

## POPOLAZIONE RESIDENTE

La popolazione residente di ciascun Comune è costituita dalle persone aventi dimora abituale nel Comune e ivi presenti alla data del censimento e dalle persone aventi anch'esse dimora abituale nel Comune, ma che alla data del censimento risultavano assenti per uno dei seguenti motivi:

- emigrazione in altro Comune o all'estero, nel caso si tratti di emigrazione per l'esercizio di occupazioni stagionali o temporanee;
- servizio di leva, di richiamo alle armi, di volontariato;
- istruzione, noviziato religioso;
- ricovero in istituti di cura, di qualsiasi natura, purché la permanenza nel Comune di temporanea presenza non superi i due anni;
- detenzione in attesa di giudizio, condanna inferiore a cinque anni, obbligo di soggiorno per misura di prevenzione, rieducazione, purché la permanenza nel Comune di temporanea presenza non superi i cinque anni;
- affari, turismo, breve cura, e simili;
- servizio statale all'estero;
- missione fuori sede, compresa la frequenza di corsi di qualificazione o aggiornamento professionali, nonché di avanzamento;
- imbarco su navi della marina militare e mercantile.

È il caso di precisare, sulla base della predetta definizione, che a livello provinciale la popolazione residente temporaneamente assente risulta dalla somma dei dati comunali e pertanto comprende anche le persone temporaneamente assenti da un Comune della Provincia che alla data del censimento erano temporaneamente presenti in un altro Comune della Provincia stessa.

**La popolazione residente, a norma dell'art. 2 del D.P.R. 542 del 28 settembre 1981, è considerata popolazione legale.** Il relativo ammontare, per Comuni, Province e Stato è pubblicato sulla Gazzetta Ufficiale n. 95, del 7 aprile 1983, Supplemento ordinario n. 17..

## POPOLAZIONE PRESENTE

La popolazione presente di ciascun Comune è costituita dalle persone presenti nel Comune alla data del censimento ed aventi in esso dimora abituale, nonché dalle persone temporaneamente presenti nel Comune alla data del censimento, ma aventi abituale dimora in altro Comune o all'estero.

## ETÀ

L'età è computata in anni compiuti. Così ad esempio:

- 0 anni: dalla nascita al giorno precedente il 1° compleanno;
- 1 anno: dal giorno del 1° compleanno al giorno precedente il 2° compleanno;
- meno di 5 anni: dalla nascita al giorno precedente il 5° compleanno;
- da 5 a 9 anni: dal giorno del 5° compleanno al giorno precedente il 10° compleanno.



Poiché tale criterio è stato reintrodotta in occasione del censimento demografico del 1971, al fine di rendere più agevoli i confronti temporali, si forniscono in Appendice (punto B) indicazioni utili per la ricostruzione delle classi di età per le quali può essere effettuato il confronto dei dati comunali.

### GRADO DI ISTRUZIONE

Si riferisce al più alto titolo di studio conseguito in qualsiasi scuola (pubblica o privata, italiana o straniera, anche all'estero) e non alla più alta classe o al più alto corso frequentato con successo.

<b>Laureati</b>	coloro che, avendo seguito un corso completo di studi universitari (della durata minima di quattro anni), hanno conseguito un diploma di laurea.
<b>Diplomati</b>	coloro che hanno conseguito un diploma di maturità o di abilitazione di scuola secondaria di secondo grado. Con tale voce sono altresì indicate le persone che hanno conseguito una abilitazione specifica dopo un corso di studi universitari della durata inferiore a quattro anni (diploma di statistica, di vigilanza alle scuole elementari, ISEF, ecc.).
<b>Forniti di licenza media inferiore</b>	coloro che hanno conseguito una licenza di scuola secondaria di primo grado che consenta l'accesso alle scuole secondarie di secondo grado.
<b>Forniti di licenza elementare</b>	coloro che hanno conseguito la licenza elementare o il certificato rilasciato da un corso di scuola popolare di tipo C (assimilabile alla licenza elementare).
<b>Alfabeti privi di titolo di studio</b>	coloro che hanno dichiarato di saper leggere e scrivere pur non avendo conseguito la licenza elementare, nonché gli scolari anche se iscritti alla 1 <sup>a</sup> elementare. Sono comprese in tale gruppo anche le persone che hanno conseguito il certificato di proscioglimento (3 <sup>a</sup> elementare) fino al 1955, anno nel quale tale certificato venne abolito. Poiché nel censimento del 1961 le persone fornite del certificato di proscioglimento vennero comprese tra le persone in possesso di licenza di scuola elementare, ai fini di un corretto confronto fra i dati di questi due censimenti occorre considerare congiuntamente i gruppi dei <i>forniti di licenza elementare</i> e degli <i>alfabeti privi di titolo di studio</i> .
<b>Analfabeti</b>	coloro che hanno dichiarato di non sapere leggere e scrivere.

## CONDIZIONE PROFESSIONALE O NON PROFESSIONALE

La popolazione in condizione professionale è costituita dalle persone che nella settimana precedente la data del censimento risultavano occupate o disoccupate alla ricerca di nuova occupazione.

**Occupati** coloro che possiedono un'occupazione (in proprio o alle dipendenze) da cui traggono un profitto o una retribuzione. Sono considerati tali anche coloro che collaborano, senza avere un regolare rapporto di lavoro, con un familiare che svolge un'attività lavorativa in proprio.

**Disoccupati alla ricerca di nuova occupazione** coloro che hanno perduto una precedente occupazione alle dipendenze e sono alla ricerca attiva di una nuova occupazione, essendo in grado di accettarla se viene loro offerta.

La popolazione in condizione non professionale è costituita:

- a) da tutti i bambini e ragazzi con meno di 14 anni;
- b) dalle persone in cerca di prima occupazione;
- c) dalle casalinghe;
- d) dagli studenti;
- e) dalle persone ritirate dal lavoro;
- f) dagli altri censiti in età da 14 anni in poi che non rientrano nei gruppi di cui alle lettere da b) ad e). Tra questi ultimi sono compresi anche coloro che stanno assolvendo gli obblighi di leva, tali persone al censimento del 1971 venivano attribuite alla popolazione in condizione professionale o a quella in condizione non professionale sulla base della condizione nella quale si trovavano prima dell'inizio del servizio di leva.

Si riportano di seguito le relative definizioni:

**Persone in cerca di prima occupazione** coloro che non hanno mai esercitato un'attività lavorativa o hanno cessato un'attività lavorativa in proprio e sono alla ricerca attiva di un'occupazione alle dipendenze essendo in grado di accettarla se viene loro offerta.

**Casalinghe** coloro che si dedicano prevalentemente alla cura della propria famiglia e della propria casa.

**Studenti** coloro che si dedicano prevalentemente allo studio.

**Persone ritirate dal lavoro** coloro che hanno cessato una attività lavorativa per raggiunti limiti di età o altra causa.

Anche ai fini del confronto con i dati del censimento del 1971, si precisa che **le persone in condizione professionale e quelle in cerca di prima occupazione confluiscono nella cosiddetta popolazione attiva. La popolazione in condizione non professionale depurata dalle persone in cerca di prima occupazione, costituisce invece la popolazione non attiva.**

In ordine sempre ai confronti temporali, è necessario tener presente che nei precedenti censimenti si è utilizzato il concetto di condizione *abituale*, non essendo previsto che la risposta ai quesiti sull'attività professionale dovesse essere fornita facendo riferimento alla data del censimento. Con le innovazioni introdotte è stato recepito il criterio seguito nelle rilevazioni correnti delle forze di lavoro.

## PROFESSIONE

Per professione s'intende l'attività individuale esercitata dalle persone costituenti la popolazione attiva, ad esclusione delle persone in cerca di prima occupazione. La specificazione della professione, cioè la *qualificazione tecnologica* dell'attività individuale è determinata dal genere di lavoro o di servizio esplicito (ad esempio: industriale, commerciante, medico, avvocato, contabile, falegname, ebanista, fabbro ferraio, elettricista... ecc.).

Il lavoro connesso con l'esercizio di una professione è caratterizzato da uno sforzo fisico o intellettuale da parte della persona, nonché dall'oggetto sul quale tale sforzo viene esercitato. In relazione alla prevalenza ed alla natura di questi vari elementi si è soliti fare distinzione tra lavoro prevalentemente intellettuale e lavoro prevalentemente manuale. Le attività di carattere prevalentemente intellettuale sono comunemente designate come *professioni o arti liberali*; quelle di carattere prevalentemente manuale come *arti o mestieri*. Tuttavia, per semplicità di linguaggio, si designano usualmente con il termine *professioni* sia le professioni e arti liberali, sia le arti e i mestieri.

Per le persone addette al culto e i militari di carriera esercitanti una professione non inerente all'esercizio del culto o all'attività tipicamente militare è stata considerata l'attività di tipo civile da esse svolta (ad esempio: per un sacerdote secolare esercitante la professione di insegnante presso una scuola pubblica o privata si è considerata la professione di *insegnante*; per una suora infermiera si è considerata la professione di *infermiera*; per un capitano medico si è considerata la professione di *medico*, e così via).

*Per le persone disoccupate è stata considerata la professione esercitata prima della disoccupazione.*

Per notizie più analitiche si rinvia al volume dell'Istituto Centrale di Statistica — *Classificazione delle professioni*, Metodi e Norme, Serie C, n. 9, Maggio 1981.

Per la professione e i due caratteri seguenti (posizione nella professione ed attività economica) è necessario tener presente che le persone con più di una attività lavorativa hanno fornito le notizie facendo riferimento alla principale attività svolta, cioè a quella che per continuità di lavoro, per importanza economica o altre considerazioni era ritenuta da esse la prevalente.

## POSIZIONE NELLA PROFESSIONE

Per posizione nella professione s'intende la condizione della persona espletante un'attività economica in rapporto all'unità locale in cui viene svolta l'attività stessa.

Nel presente volume le posizioni nella professione risultano raggruppate nel modo seguente:

### **Imprenditori, liberi professionisti:**

*imprenditori* — coloro che gestiscono in proprio un'impresa (azienda agricola, industriale, commerciale, ecc.), nella quale non impiegano l'opera manuale propria o di familiari, ma quella di dipendenti;

*liberi professionisti* — coloro che esercitano in proprio una professione o arte liberale (notaio, medico, ingegnere, avvocato, ecc.).

**Lavoratori in proprio:** coloro che gestiscono un'azienda agricola, una piccola azienda industriale, una bottega artigiana, un negozio o un esercizio pubblico partecipandovi col proprio lavoro manuale. In tale posizione sono compresi anche i coltivatori diretti, i mezzadri e simili, i soci di cooperative aventi figura di lavoratori in proprio e chi lavora nel proprio domicilio direttamente per conto di consumatori e non su commissione di imprese.

**Coadiuvanti:** coloro che collaborano con un familiare che svolge un'attività lavorativa in proprio, senza avere un rapporto di lavoro regolato da contratto.

### **Dirigenti e impiegati:**

*dirigenti* — coloro che ricoprono un ruolo caratterizzato da un elevato grado di professionalità, autonomia e potere decisionale. Per la Pubblica Amministrazione si considerano in tale posizione le qualifiche previste dal D.P.R. 30 giugno 1972, n. 748, nonché le qualifiche equivalenti presso tutte le altre Amministrazioni, siano esse a carattere centrale o locale. Per gli appartenenti alle FF. AA. e corpi similari sono considerati come dirigenti gli ufficiali con grado superiore a quello di tenente colonnello o posizioni assimilate;

*appartenenti alla carriera direttiva* — coloro che con diverso grado di responsabilità, discrezionalità di poteri e autonomia, esercitano una funzione direttiva (tecnica o amministrativa). Per gli appartenenti alle FF. AA. e corpi similari sono considerati come direttivi gli ufficiali con grado inferiore a quello di colonnello o posizioni assimilate;

*impiegati* — coloro che esercitano una funzione di concetto o esecutiva tecnica o amministrativa;

*appartenenti alle categorie speciali (intermedi)* — coloro che esercitano una funzione intermedia tra quella degli impiegati e quella degli operai specializzati vale a dire chi guida e controlla, con apporto di adeguata competenza tecnico-pratica, gruppi di altri lavoratori.

### **Lavoratori dipendenti:**

*capi operai* — coloro che svolgono una attività per la cui esecuzione si richiedono conoscenze di tipo specialistico ed hanno eventualmente responsabilità di guida di personale;

*operai specializzati o qualificati* — coloro che svolgono una attività per la cui esecuzione si richiedono adeguate cognizioni tecnico-pratiche conseguite o in istituti professionali o mediante istruzione equivalente o acquisite con il necessario tirocinio e pratica, nonché chi esegue con perizia il lavoro manuale affidatogli essendo in possesso di specifiche capacità tecnico-pratiche;

*operai comuni* — coloro che eseguono lavori di carattere manuale e non sono compresi nelle categorie precedenti (manovale, bracciante agricolo, ecc.);

*altri lavoratori dipendenti* — coloro che esercitano mansioni di usciere, bidello, guardiano e simili;

*apprendisti* — coloro che esercitano un'attività lavorativa per l'apprendimento di una professione ed il successivo conseguimento di una qualifica;

*lavoranti a domicilio* — coloro che lavorano nel proprio domicilio esclusivamente o prevalentemente su commissione di imprese (industriali, commerciali, artigiane) e non direttamente per conto di consumatori;

*graduati o militari di carriera delle FF.AA. o figure similari dei corpi di polizia e sicurezza interna* — gli appartenenti alle FF.AA. e corpi similari con grado fino a caporal maggiore o assimilati, nonché i vigili urbani e del fuoco.

## RAMO DI ATTIVITÀ ECONOMICA

Per ramo di attività economica s'intende il campo di attività in cui viene esercitata la professione, arte o mestiere. Esso è determinato, di norma, in base all'attività (unica o prevalente) delle singole *unità locali* in cui il censito svolge la propria professione, arte o mestiere (ad esempio: azienda agricola, stabilimento industriale, bottega artigiana, negozio, esercizio pubblico, sede o filiale bancaria e assicurativa, ospedale, gabinetto medico, studio professionale, ministero, amministrazione comunale). I rami in cui si articola la classificazione delle attività economiche sono i seguenti:

0. — Agricoltura, caccia, foreste e pesca
1. — Energia, gas e acqua
  - 1.A — Estrazione di combustibili solidi, liquidi e gassosi; industria petrolifera
  - 1.B — Energia elettrica, gas e acqua
2. — Industrie estrattive, industrie manifatturiere per la trasformazione di minerali non energetici e prodotti derivati; industrie chimiche
3. — Industrie manifatturiere per la lavorazione e la trasformazione dei metalli; meccanica di precisione
4. — Industrie manifatturiere alimentari, tessili, delle pelli e cuoio, dell'abbigliamento, del legno, mobili e altre industrie manifatturiere
5. — Industria delle costruzioni e delle installazioni di impianti per l'edilizia
6. — Commercio, pubblici esercizi e alberghi; riparazioni di beni di consumo e di veicoli
  - 6.A — Commercio, pubblici esercizi e alberghi
  - 6.B — Riparazioni di beni di consumo e di veicoli
7. — Trasporti e comunicazioni
8. — Credito e assicurazione, servizi prestati alle imprese; noleggio
  - 8.A — Credito e assicurazione
  - 8.B — Servizi prestati alle imprese; noleggio
9. — Pubblica amministrazione; servizi pubblici e privati
  - 9.A — Pubblica amministrazione
  - 9.B — Servizi pubblici e privati

Si fa presente che non risulta possibile procedere ad un completo confronto dei dati per ramo di attività economica con i corrispondenti dati del 1971, in quanto la relativa classificazione ha subito una profonda revisione (cfr. Istituto Centrale di Statistica — *Classificazione delle attività economiche*, Metodi e Norme, Serie C, n. 8, Maggio 1981), essendo stato necessario renderla ragguagliabile alla NACE (Nomenclatura generale delle attività economiche nelle Comunità Europee) concordata in sede comunitaria.

### ABITAZIONE, STANZA, ALTRO TIPO DI ALLOGGIO

Ai fini del censimento, per abitazione s'intende un insieme di vani, o anche un vano solo, destinato funzionalmente ad uso di alloggio, che dispone di un ingresso indipendente su strada, pianerottolo, cortile, terrazza, ballatoio, e simili e che alla data del censimento è occupata o è destinata ad essere occupata da una famiglia o da più famiglie coabitanti.

*Un'abitazione si considera occupata se in essa abitano una o più persone aventi la dimora abituale nel Comune di censimento, anche se temporaneamente assenti alla data del censimento stesso; non occupata se in essa non abita alcuna persona o se è abitata solo da persone temporaneamente presenti nel Comune di censimento (è il caso ad esempio di studenti che frequentano un corso di studi nel Comune di censimento).*

È da considerare non occupata l'abitazione:

- disponibile per la vendita o l'affitto;
- utilizzabile per vacanza in quanto chi ne dispone la occupa soltanto in uno o più periodi dell'anno (abitazioni ubicate generalmente in località turistiche);
- utilizzabile per lavoro, cioè se trattasi di abitazione secondaria che viene occupata saltuariamente da chi ne dispone per motivi di lavoro (ad esempio: casa di campagna destinata ai lavori agricoli nell'epoca del raccolto, abitazione secondaria situata generalmente in un Comune diverso da quello di dimora abituale utilizzata per lo svolgimento della propria attività lavorativa);
- non occupata per altro motivo in quanto già venduta o affittata, ma non ancora occupata; non più occupata da chi ne dispone, per trasferimento a seguito di emigrazione definitiva verificatasi in particolare nelle zone montane di spopolamento.

Il titolo di godimento dell'abitazione fa riferimento al titolo in base al quale la famiglia dispone dell'abitazione stessa. I titoli di godimento considerati sono:

- *proprietà*, alla quale è stato assimilato l'usufrutto; sotto tale voce sono comprese anche le abitazioni a riscatto;
- *affitto*, che comprende anche il subaffitto;
- *altro titolo*, per i casi di uso gratuito dell'abitazione, di godimento per prestazione di servizi, ecc.

L'epoca di costruzione o di ricostruzione fa riferimento all'anno di ultimazione della costruzione o ricostruzione. Nel caso in cui l'abitazione sia stata costruita in anno posteriore a quello del relativo fabbricato, a seguito di ricostruzione parziale, ampliamento o sopraelevazione, è stato considerato l'anno di termine della ricostruzione, dell'ampliamento o della sopraelevazione.

Per quanto concerne la superficie dell'abitazione è da tener presente che essa fa riferimento alla superficie dei pavimenti delle stanze e dei vani accessori con esclusione della superficie di balconi, terrazze, verande, cantine, garages, portici, loggiati, solai, cortili, ecc.

Per stanza s'intende un locale, facente parte di un'abitazione, che riceve aria e luce dall'esterno ed ha dimensioni tali da consentire la collocazione di un letto lasciando lo spazio utile per il movimento di una persona. La cucina, se risponde a tale definizione, è considerata stanza.

Per altro tipo di alloggio s'intende il locale che, pur non essendo funzionalmente destinato ad abitazione di una famiglia (cantina, soffitta, magazzino, negozio, ufficio, ecc.) ovvero non avendo le caratteristiche proprie dell'abitazione (roulotte, natante, grotta, carrozzone, ecc.), risulta alla data del censimento occupato di fatto da una o più famiglie residenti.

## FABBRICATO

Per fabbricato s'intende qualsiasi costruzione, comprendente almeno un'abitazione, isolata da vie o spazi vuoti oppure separata da altre costruzioni mediante muri maestri che si elevano, senza soluzione di continuità, dalle fondamenta al tetto, che disponga di uno o più accessi all'esterno e che possa avere una o più scale autonome.

### 3. — AVVERTENZE ALLE TAVOLE

#### TAVOLE COMUNALI

Tavola 1:

— l'elenco dei Comuni che hanno subito variazioni territoriali e di nome tra il 1971 ed il 1981 è riportato in Appendice (punto C);

— i dati sulla superficie territoriale dei Comuni sono stati forniti dagli Uffici Tecnici Erariali; si fa presente che eventuali variazioni di superficie di minima entità non segnalate in Appendice sono conseguenti a verifiche periodiche effettuate dagli stessi Uffici Tecnici Erariali.

Per quanto concerne le superfici delle zone di territorio in contestazione tra due o più Comuni (Appendice punto D) rilevate in sede di predisposizione delle basi territoriali del censimento, è da tener presente che esse costituiscono un *di cui* delle superfici totali dei Comuni.

Ai fini dell'imputazione delle superfici contestate alla superficie totale dell'uno o dell'altro Comune interessato, si è avuto riguardo alle circoscrizioni comunali, quali risultano delimitate sulle carte topografiche al 25.000 edite dall'Istituto Geografico Militare, nel presupposto che tali circoscrizioni facciano riferimento alle medesime risultanze catastali da cui sono desunte le superfici dei Comuni.

In mancanza di altro valido criterio, l'attribuzione delle superfici contestate è stata necessariamente omessa nei pochi casi in cui i confini comunali sono rimasti indefiniti anche sulla cartografia I.G.M.;

— la densità della popolazione residente (numero medio di abitanti per Km<sup>2</sup>) è data dal rapporto fra il totale della popolazione residente di ciascun Comune e la superficie territoriale del Comune stesso espressa in Km<sup>2</sup>.

**Tavola 2:**

tra le persone temporaneamente assenti per motivi di lavoro risultano anche quelle che hanno seguito familiari recatisi in altri Comuni o all'estero per motivi di lavoro.

**Tavola 6:**

per corso di formazione professionale s'intende un corso che abbia tutti i seguenti requisiti:

- durata non inferiore a tre mesi;
- rilascio di un attestato;
- utilizzazione per migliorare o adeguare la capacità professionale.

**Tavole 9 e 10:**

i rami in cui si articola la classificazione delle attività economiche risultano così raggruppati:

- agricoltura, caccia, foreste e pesca: ramo 0;
- industrie: rami 1, 2, 3, 4 e 5;
- altre attività: rami 6, 7, -8 e 9.

**Tavola 12:**

le persone che lavorano e frequentano un corso di studi regolare e/o di formazione professionale sono comprese fra gli *occupati*; le persone che frequentano un corso regolare di studi ed un corso di formazione professionale sono comprese fra gli *scolari e studenti*; in quest'ultimo gruppo sono pure compresi i bambini che frequentano la scuola materna.

**Tavola 14:**

per l'individuazione delle famiglie composte da coniugi, coniugi e figli, genitori e figli, si è fatto riferimento alla figura del capo famiglia e quindi, nel caso di questa tavola, la famiglia composta ad esempio dal capo famiglia e da uno dei suoi genitori risulta sotto la voce *altro tipo di famiglia*.

**Tavola 15:**

per il calcolo del numero medio di occupanti per stanza non si è tenuto conto delle stanze adibite esclusivamente ad altro uso.

**Tavola 19:**

per quanto concerne l'acqua potabile di acquedotto e il gabinetto, l'espressione *fuori dell'abitazione* sta ad intendere che il servizio si trova o nel corpo del fabbricato che comprende l'abitazione (ballatoio, pianerottolo, ecc.) o nel cortile, giardino o orto annessi al fabbricato stesso, a disposizione dei soli occupanti dell'abitazione o del fabbricato e non del pubblico in genere.

Si fa inoltre presente che per *bagno* s'intende un impianto di vasca e/o doccia.

**Tavola 22:**

è da tener presente che le abitazioni che dispongono di servizi installati sommate a quelle che non ne dispongono danno il totale abitazioni solo nel caso in cui sia sempre stata fornita risposta ai relativi quesiti.



## TAVOLE PROVINCIALI

## Tavole 4, 12, 13, 18, 30:

cfr. nota alle tavole comunali 9 e 10 (nella tavola 13 è enucleato altresì il ramo "commercio, pubblici servizi, alberghi, riparazioni di beni di consumo e di veicoli").

## Tavola 9:

per notizie sui contenuti delle singole categorie vedi Appendice (punto E); la popolazione attiva in condizione professionale considerata in tale tavola comprende anche i militari in servizio di leva.

## Tavole 10 e 13:

le posizioni nella professione risultano raggruppate nel modo seguente:

- *indipendenti*: imprenditori, liberi professionisti, lavoratori in proprio, coadiuvanti;
- *dipendenti*: tutte le altre.

## Tavola 18:

i componenti in condizione non professionale sono stati classificati secondo il settore di attività economica dei componenti in condizione professionale.

## Tavola 20:

le famiglie che occupano un'abitazione o un altro tipo di alloggio sono quelle che occupano l'alloggio a titolo principale.

## Tavola 22:

nella voce *altre convivenze* sono comprese le convivenze militari e di altri corpi accasermati.

## Tavola 28:

sono considerate solo le famiglie che occupano le abitazioni a titolo principale.

## Tavole 30 e 31:

i dati fanno riferimento alle persone che nel mercoledì precedente la data di compilazione del modello si sono recate al lavoro o a scuola rientrando nella stessa giornata alla propria dimora abituale.

Ai fini di una corretta interpretazione dei dati occorre tener presente che:

- i lavoratori-studenti hanno fatto riferimento al luogo di lavoro;
- coloro che esercitano la professione su mezzi di trasporto (autisti, ferrovieri, tramvieri, piloti, marittimi, ecc.) hanno indicato il luogo da cui prendono servizio (posteggio, stazione, deposito, aeroporto, porto, ecc.);
- il mezzo di trasporto è quello utilizzato per compiere il tratto più lungo (in termini di distanza e non di tempo) del tragitto casa/luogo di lavoro o studio.

Con riferimento alla Tav. 31, si precisa che tra gli studenti sono compresi i bambini che frequentano la scuola materna e le persone che frequentano corsi di formazione professionale.

#### 4. — Diffusione dei dati

Allo scopo di favorire un'ampia utilizzazione dei dati raccolti con il censimento, si precisa quanto segue:

a) ad integrazione delle tavole riportate nel presente fascicolo, sono state elaborate le tavole non destinate alla pubblicazione, ma comunque disponibili per gli utilizzatori, riportate in Appendice (punto F);

b) sia le tavole pubblicate che quelle di cui alla lettera a) possono essere fornite su nastro magnetico;

c) le 23 tavole, contenenti i dati comunali, possono essere fornite per sezione di censimento; le 31 tavole, contenenti i dati provinciali, possono essere fornite per Comune, rispettivamente su tabulato o nastro magnetico;

d) le richieste comportano il rimborso delle spese vive sostenute per l'approntamento del supporto e devono essere inoltrate a:

**Istituto Centrale di Statistica, Servizio Censimenti — Rep. CENS/A, Via Cesare Balbo, 16  
— 00100 Roma.**

#### 5. — Qualità dei dati

Il problema del controllo della qualità dei dati, che costituisce una delle fasi più delicate di ogni indagine statistica, si presenta ancor più accentuato in occasione delle operazioni censuarie, dalla raccolta dei dati alla pubblicazione dei risultati.

Per assicurare, nei limiti del possibile, il più alto livello di attendibilità e coerenza dei risultati, l'Istituto ha previsto particolari procedure di controllo già nel corso delle operazioni di raccolta dei dati. In tale fase gli Uffici Comunali di Censimento, assistiti dagli Uffici Provinciali di Censimento, dagli Ispettori Provinciali e da Funzionari dell'ISTAT dislocati in tutte le Province, hanno provveduto alla revisione quantitativa dei *Fogli di famiglia* accertando che tutte le unità oggetto di rilevazione (abitazioni, famiglie e convivenze) fossero state censite. Al termine delle operazioni di raccolta dei dati gli Uffici Comunali di Censimento hanno provveduto alla revisione qualitativa dei questionari di rilevazione provvedendo a codificare le notizie che per loro natura non risultavano precodificate.

Nella fase di registrazione dei dati su supporto informatico (i tracciati records sono riportati in Appendice) l'Istituto ha posto in atto le misure necessarie ad assicurare la validità dell'operazione, inserendo nelle convenzioni stipulate con quelle Regioni, Amministrazioni provinciali e comunali che, a norma dell'art. 40, del D.P.R. 28 settembre 1981, n. 542, hanno provveduto ad eseguire in proprio tale lavorazione, oltre alla verifica anche il rispetto di particolari vincoli idonei ad assicurare in corrispondenza dei vari quesiti, la compatibilità dei codici registrati.

Analoghe procedure sono state seguite per il materiale fatto registrare direttamente a cura dell'ISTAT.

In entrambi i casi, è stata attivata una procedura di controllo effettuando una nuova verifica su un campione del materiale registrato. Tale operazione ha consentito di accertare che il livello di errore attribuibile all'approntamento dell'input è risultato generalmente inferiore al 5 per mille.

Il controllo finale sulla validità dei risultati è stato attuato attraverso una complessa procedura elettronica per la messa a punto quantitativa e qualitativa del materiale.

Trattasi di una procedura articolata in varie fasi di lavoro, succintamente illustrate nei punti che seguono.

1) *Verifica della sequenzialità dei dati indicativi dei Fogli di famiglia e di convivenza* (codici di Provincia, Comune, sezione e numero d'ordine del *Foglio*).

In tale sede sono state tra l'altro individuate eventuali situazioni irregolari con specifico riferimento alla completezza delle risposte fornite ai singoli quesiti del *Foglio di famiglia*. Questa analisi ha evidenziato, in alcuni casi, la necessità di dover ricorrere sistematicamente ai singoli questionari di rilevazione per una ulteriore revisione, codifica e nuova registrazione degli stessi.

2) *Messa a punto qualitativa dei Fogli di censimento*.

I records registrati sono stati sottoposti al vaglio di un complesso programma di controllo che prevede l'imposizione automatica, sotto determinate condizioni, dei codici eventualmente mancanti o non validi e l'aggiustamento dei codici registrati in caso di accertata incongruenza. Tale controllo esteso agli incroci tra le modalità previste dal piano di pubblicazione, è stato dapprima effettuato all'interno del singolo tipo record e poi esteso tra tipi records.

In altri termini si è assicurata:

- la completezza delle risposte per singolo quesito all'interno dello stesso tipo record;
- la congruità delle risposte fornite relativamente ad ogni tipo record scegliendo all'interno di esso un carattere come fondamentale;
- la congruità delle risposte fornite tra i records relativi alla stessa famiglia o convivenza, in corrispondenza di alcuni quesiti ritenuti come fondamentali.

I controlli di congruità e i conseguenti aggiustamenti sono stati effettuati sulla base di standards conosciuti.

In particolare i quesiti scelti come riferimento (*specie dell'alloggio* per il record dell'abitazione; *anno di nascita* e, per le caratteristiche occupazionali, *la professione*, per i records relativi alle persone) sono stati ritenuti validi solo se confermati dalla presenza di determinate informazioni in altri quesiti ad essi strettamente connessi. In caso contrario si è proceduto alla loro rettifica sulla base di indicazioni desunte dagli altri quesiti. Da segnalare, infine, che gli interventi sui singoli quesiti avvengono nell'ambito della logica che li lega, come specificato in seguito.

Per fornire ulteriori elementi conoscitivi, nei prospetti che seguono sono riportati, a livello provinciale, i valori percentuali degli aggiustamenti effettuati sui quesiti del foglio di famiglia distintamente per:

#### *Interventi di tipo 1*

- annullamento delle risposte fornite a particolari quesiti per i quali, sotto determinate condizioni, non era prevista risposta; interventi relativi a casi di mancata risposta; codici non validi.

#### *Interventi di tipo 2*

- interventi relativi ad incongruità logiche riscontrate all'interno del quesito o dei quesiti.

#### *Interventi di tipo 3*

- interventi relativi ad incongruità logiche tra tipi records.

Le percentuali degli aggiustamenti sono calcolate sul totale delle frequenze relative alle risposte fornite in relazione al quesito considerato.

## PROVINCIA DI CALTANISSETTA

## Incidenza percentuale degli aggiustamenti effettuati per tipo di intervento e quesito

## A - ABITAZIONI

QUESITI	TIPO 1	TIPO 2	QUESITI	TIPO 1	TIPO 2
Specie dell'alloggio	—	1,44	Superficie	5,73	2,68
Caratteristiche del fabbricato	6,53	0,91	Acqua potabile	0,86	0,34
Proprietario	2,24	0,42	Gabinetto	0,81	1,80
Titolo di godimento	8,00	0,22	— scarico	0,22	3,16
Epoca di costruzione	2,67	0,34	Bagno	1,23	—
Stanze:			Elettricità	0,38	—
— adibite ad abitazione	2,46	0,10	Riscaldamento	2,51	3,95
— cucina	—	2,32			
— adibite ad altro uso	—	2,56	TOTALE	3,08	1,36

## B - POPOLAZIONE RESIDENTE E TEMPORANEAMENTE PRESENTE

QUESITI	TIPO 1	TIPO 2	QUESITI	TIPO 1	TIPO 2
Relazione di parentela e posizione nella convivenza	0,44	0,28	Frequenza corso professionale	18,95	0,91
Sesso	0,40	0,15	Condizione 1981	4,77	1,26
Stato civile	0,99	0,52	Ore lavorate nella settimana	0,14	—
Luogo di nascita	3,25	2,58	Professione	4,74	2,51
Data di nascita	0,17	0,01	Posizione nella professione	16,68	9,60
Cittadinanza	0,67	—	Attività economica	14,92	5,84
Presenza e motivo dell'assenza	0,92	1,15	Condizione 1976	11,20	11,07
Residenza 1976	3,75	0,03	Pendolarità - luogo di lavoro o di studio	—	15,34
Istruzione	6,75	1,48	Pendolarità - altri quesiti	14,77	—
Corso regolare di studi	16,14	1,59	TOTALE	5,13	1,68
Frequenza scuola materna	2,24	0,13			

## C - VERIFICHE DI CONGRUITÀ TRA RECORDS

## TIPO 3

Specie di alloggio	1,43
Relazione di parentela	0,55
Annullamenti di records doppi e/o anomali	0,32
Mancati accoppiamenti tra famiglia principale e famiglia/e coabitanti (*)	15,73

(\*) Percentuale calcolata sul totale delle famiglie coabitanti e le relative famiglie principali.

Il materiale relativo alla Provincia di Caltanissetta, non ha evidenziato carenze di rilievo ed inoltre non ha richiesto l'effettuazione di rifacimenti o nuove codifiche.

A scopo esemplificativo, distintamente per tipo di intervento, si riportano di seguito alcuni casi verificatisi con maggior frequenza.

Per gli interventi di tipo 1 ai quesiti relativi alla *condizione professionale o non professionale nella settimana precedente la data del censimento* e alla *condizione professionale o non professionale nell'ottobre del '76* doveva essere fornita risposta solo se la persona aveva compiuto, alla data del censimento, rispettivamente i 14 ed i 19 anni.

Per gli interventi di tipo 2:

— il quesito *stanze* è stato messo in relazione con la superficie dell'abitazione verificando la congruità del dato della superficie media per stanza;


— nell'ambito del quesito relativo alla *condizione professionale o non professionale nella settimana precedente la data del censimento* sono stati messi in relazione la *professione, arte o mestiere esercitato*, la *posizione nella professione* e la *categoria di attività economica*. I codici delle tre caratteristiche occupazionali sono stati collegati tra loro mediante una tabella a tripla entrata verificandone la reciproca compatibilità e sostituendo successivamente gli eventuali codici non validi. Il codice non valido è stato individuato in funzione di quelli ritenuti validi. Per alcune particolari professioni è stata inoltre controllata la compatibilità tra la professione, l'età ed il titolo di studio.

Per i quesiti relativi al *luogo di studio o di lavoro, tempo impiegato e mezzo utilizzato per gli spostamenti*, in considerazione della difficoltà di effettuare, in alcuni casi, una netta distinzione tra i due tipi di interventi, sono stati convenzionalmente attribuiti al tipo 1 quelli derivanti dai controlli di congruità delle varie risposte fornite all'interno del quesito ivi comprese le verifiche derivanti dalle risposte sul *tempo impiegato e mezzo utilizzato* per gli spostamenti extracomunali.


Sono stati attribuiti al tipo 2 quelli relativi al confronto tra *luogo di studio o di lavoro* ed alcune caratteristiche rilevate per lo stesso individuo. In particolare per tutti coloro per i quali era prevista una risposta al *luogo di studio o di lavoro* si è verificata l'esistenza e la compatibilità del codice indicato. Così ad esempio per coloro che si sono dichiarati *lavoranti a domicilio per conto d'impresa* è stato controllato che il codice fosse quello corrispondente a *lavora nella propria abitazione*.

Tra gli interventi di tipo 3 si segnala quello relativo al mancato accoppiamento tra il codice della famiglia principale ed il codice della famiglia o delle famiglie coabitanti. Tale inconveniente è da attribuirsi alla diversità dei codici che ne avrebbero dovuto consentire l'esatto accoppiamento.

Da segnalare infine che, nel periodo immediatamente successivo alla raccolta dei dati, l'ISTAT ha attivato tre distinte indagini campionarie: la prima con lo scopo di verificare il grado di copertura del censimento; la seconda con l'obiettivo di raccogliere, con riferimento ad alcuni fondamentali caratteri della popolazione residente, informazioni sulla qualità dei risultati; la terza tendente ad accertare la corrispondenza tra i risultati del censimento e la posizione anagrafica delle famiglie. I risultati delle predette indagini formeranno oggetto di pubblicazione.



parte prima  
dati comunali





**TAV. 1 - Superficie territoriale e densità - Popolazione residente e popolazione presente, per sesso**

Codice dei Comuni	COMUNI	Superficie territoriale km <sup>2</sup>	Densità ab/km <sup>2</sup>	POPOLAZIONE RESIDENTE			POPOLAZIONE PRESENTE			
				Maschi	Femmine	TOTALE	Maschi	Femmine	TOTALE	
									N.	di cui tempora- neamente presente
001	ACQUAVIVA PLATANI	14,72	106	721	839	1.560	661	741	1.402	27
002	BOMPENSIERE	19,74	38	357	385	742	333	373	706	8
003	BUTERA	297,04	21	3.028	3.210	6.238	2.759	3.162	5.921	50
<b>004</b>	<b>CALTANISSETTA</b>	<b>415,94</b>	<b>147</b>	<b>29.354</b>	<b>31.792</b>	<b>61.146</b>	<b>29.168</b>	<b>31.890</b>	<b>61.058</b>	<b>1.257</b>
005	CAMPOFRANCO	36,06	127	2.271	2.311	4.582	2.038	2.126	4.164	35
006	DELIA	12,32	394	2.274	2.581	4.855	2.027	2.432	4.459	37
007	GELA	277,37	270	38.025	36.781	74.806	35.037	35.910	70.947	929
008	MARIANOPOLI	12,96	232	1.452	1.561	3.013	1.366	1.508	2.874	15
009	MAZZARINO	293,96	51	7.340	7.736	15.076	6.763	7.480	14.243	145
010	MILENA	24,56	155	1.854	1.941	3.795	1.665	1.844	3.509	34
011	MONTEORO	14,14	143	918	1.103	2.021	902	1.097	1.999	6
012	MUSSOMELI	163,90	69	5.462	5.880	11.342	5.239	5.744	10.983	65
013	NISCEMI	96,54	270	12.994	13.095	26.089	12.166	12.731	24.897	74
014	RESUTTANO	38,25	84	1.620	1.599	3.219	1.441	1.487	2.928	19
015	RIESI	66,67	226	7.372	7.713	15.085	7.035	7.653	14.688	78
016	SAN CATALDO	76,65	275	10.102	10.956	21.058	10.028	11.010	21.038	406
017	SANTA CATERINA VILLARMOSSA	75,10	107	3.886	4.185	8.071	3.587	4.084	7.671	73
018	SERRADIFALCO	41,59	154	3.047	3.353	6.400	2.918	3.317	6.235	28
019	SOMMATINO	34,68	222	3.708	3.984	7.692	3.570	3.945	7.515	50
020	SUTERA	35,55	60	959	1.177	2.136	935	1.163	2.098	21
021	VALLELUNGA PRATAMENO	39,16	117	2.182	2.414	4.596	2.069	2.353	4.422	67
022	VILLALBA	41,30	56	1.087	1.220	2.307	1.030	1.186	2.216	45
	<b>TOTALE PROVINCIA</b>	<b>2.128,20</b>	<b>134</b>	<b>140.013</b>	<b>145.816</b>	<b>285.829</b>	<b>132.737</b>	<b>143.236</b>	<b>275.973</b>	<b>3.469</b>

**TAV. 2 - Popolazione residente temporaneamente assente per sesso, luogo di presenza e motivo dell'assenza**

Codice dei Comuni	COMUNI	IN ALTRI COMUNI				ALL'ESTERO				TOTALE	
		TOTALE		di cui per motivi di lavoro		TOTALE		di cui per motivi di lavoro		MF	M
		MF	M	MF	M	MF	M	MF	M		
001	ACQUAVIVA PLATANI	107	47	55	22	78	38	54	26	185	85
002	BOMPENSIERE	41	24	8	5	3	2	—	—	44	26
003	BUTERA	187	127	56	36	180	163	164	151	367	290
004	CALTANISSETTA	1.237	826	368	247	108	76	67	55	1.345	902
005	CAMPOFRANCO	221	125	108	62	232	131	208	117	453	256
006	DELIA	129	75	14	8	304	199	228	163	433	274
007	GELA	3.047	2.306	1.415	1.125	1.741	1.317	1.434	1.098	4.788	3.623
008	MARIANOPOLI	127	74	38	25	27	20	19	15	154	94
009	MAZZARINO	630	434	254	187	348	200	294	166	978	634
010	MILENA	126	78	24	13	194	127	169	110	320	205
011	MONTEDORO	22	14	5	1	6	5	3	3	28	19
012	MUSSOMELI	322	167	96	52	102	69	73	51	424	236
013	NISCEMI	675	464	188	143	591	396	466	317	1.266	860
014	RESUTTANO	174	100	55	36	136	87	118	78	310	187
015	RIESI	316	220	69	48	159	141	134	121	475	361
016	SAN CATALDO	343	239	99	69	83	49	51	35	426	288
017	SANTA CATERINA VILLARMOSSA	171	103	53	31	302	228	262	205	473	331
018	SERRADIFALCO	146	116	21	18	47	28	18	15	193	144
019	SOMMATINO	203	146	48	31	24	14	7	5	227	160
020	SUTERA	43	23	5	1	16	12	13	11	59	35
021	VALLELUNGA PRATAMENO	152	97	55	42	89	69	74	60	241	166
022	VILLALBA	114	63	30	15	22	17	17	15	136	80
	<b>TOTALE PROVINCIA</b>	<b>8.533</b>	<b>5.868</b>	<b>3.064</b>	<b>2.217</b>	<b>4.792</b>	<b>3.388</b>	<b>3.873</b>	<b>2.817</b>	<b>13.325</b>	<b>9.256</b>

**TAV. 4 - Popolazione residente**

A —

Codice dei Comuni	COMUNI	CLASSI QUINQUENNALI DI ETÀ (anni)										
		Meno di 5	5 - 9	10 - 14	15 - 19	20 - 24	25 - 29	30 - 34	35 - 39	40 - 44	45 - 49	50 - 54
001	ACQUAVIVA PLATANI	74	90	97	121	107	72	67	59	85	110	112
002	BOMPENSIERE	27	40	56	57	60	39	39	23	31	55	56
003	BUTERA	383	525	626	555	458	320	332	263	328	373	383
004	CALTANISSETTA	4.446	5.193	5.338	5.567	4.808	4.204	4.216	3.375	3.698	3.634	3.803
005	CAMPOFRANCO	319	374	423	418	333	308	299	274	290	284	283
006	DELIA	268	360	438	458	363	304	284	200	248	244	325
007	GELA	6.965	8.224	8.449	8.335	6.432	5.307	5.243	4.549	4.426	3.685	3.325
008	MARIANOPOLI	178	238	320	314	201	135	132	116	158	211	210
009	MAZZARINO	1.103	1.255	1.526	1.521	1.173	859	846	702	850	844	941
010	MILENA	240	253	309	335	314	278	228	159	204	257	240
011	MONTEDORO	96	131	156	184	135	128	103	97	116	114	145
012	MUSSOMELI	714	791	869	984	889	709	589	461	638	742	743
013	NISCEMI	2.166	2.562	2.699	2.452	2.066	1.625	1.580	1.418	1.402	1.351	1.402
014	RESUTTANO	169	229	299	278	247	159	137	116	189	240	227
015	RIESI	1.007	1.280	1.564	1.592	1.200	874	864	676	841	791	908
016	SAN CATALDO	1.599	1.667	1.820	1.917	1.616	1.313	1.300	1.094	1.269	1.193	1.287
017	SANTA CATERINA VILLARMOSSA	476	615	679	618	517	448	496	390	529	512	568
018	SERRADIFALCO	407	457	539	592	479	394	402	344	383	399	395
019	SOMMATINO	566	615	685	673	642	499	498	378	429	443	453
020	SUTERA	69	81	114	140	131	97	92	73	105	143	154
021	VALLELUNGA PRATAMENO	320	349	406	366	331	247	257	219	265	271	296
022	VILLALBA	122	133	186	198	152	113	135	101	113	164	137
	<b>TOTALE PROVINCIA</b>	<b>21.714</b>	<b>25.462</b>	<b>27.598</b>	<b>27.675</b>	<b>22.654</b>	<b>18.432</b>	<b>18.139</b>	<b>15.087</b>	<b>16.597</b>	<b>16.060</b>	<b>16.393</b>

TAV. 3 - Popolazione residente per sesso e stato civile

Codice dei Comuni	COMUNI	MASCHI					FEMMINE				
		CELIBI	CONIUGATI	SEPARATI LEGALMENTE	VEDOVI	DIVORZIATI	NUBILI	CONIUGATE	SEPARATE LEGALMENTE	VEDOVE	DIVORZIATE
001	ACQUAVIVA PLATANI	258	428	—	35	—	303	433	—	103	—
002	BOMPENSIERE	152	189	—	16	—	148	188	—	49	—
003	BUTERA	1.600	1.329	5	91	3	1.441	1.366	5	397	1
004	CALTANISSETTA	14.506	14.169	169	471	39	13.978	14.443	179	3.113	79
005	CAMPOFRANCO	1.119	1.076	7	68	1	968	1.095	4	243	1
006	DELIA	1.147	1.052	7	64	4	1.121	1.118	4	334	4
007	GELA	20.914	16.562	73	454	22	17.443	16.786	87	2.426	39
008	MARIANOPOLI	714	680	7	49	2	703	696	2	160	—
009	MAZZARINO	3.722	3.414	12	190	2	3.504	3.428	19	779	6
010	MILENA	864	950	—	39	1	787	952	4	198	—
011	MONTEDORO	422	459	—	37	—	496	473	—	134	—
012	MUSSOMELI	2.595	2.680	6	175	6	2.516	2.713	5	640	6
013	NISCEMI	6.437	6.211	43	285	18	5.547	6.352	38	1.138	20
014	RESUTTANO	796	757	—	67	—	624	782	1	191	1
015	RIESI	3.700	3.482	10	176	4	3.295	3.550	13	849	6
016	SAN CATALDO	4.994	4.875	20	201	12	4.894	4.953	39	1.061	9
017	SANTA CATERINA VILLARMOSSA	1.746	1.985	8	141	6	1.733	1.999	5	443	5
018	SERRADIFALCO	1.461	1.480	8	94	4	1.467	1.502	5	379	—
019	SOMMATINO	1.828	1.764	14	98	4	1.739	1.797	6	439	3
020	SUTERA	346	556	1	55	1	430	562	1	184	—
021	VALLELUNGA PRATAMENO	1.007	1.124	3	47	1	1.036	1.142	2	232	2
022	VILLALBA	487	564	2	33	1	510	564	1	145	—
	<b>TOTALE PROVINCIA</b>	<b>70.815</b>	<b>65.786</b>	<b>395</b>	<b>2.886</b>	<b>131</b>	<b>64.683</b>	<b>66.894</b>	<b>420</b>	<b>13.637</b>	<b>182</b>

## per sesso e classe di età

## TOTALE

						PARTICOLARI CLASSI DI ETÀ' (anni)									Codice dei Comuni
55 - 59	60 - 64	65 - 69	70 - 74	75 e più	TOTALE	Meno di 3	3 - 5	6 - 10	11 - 13	14 - 17	18	19 - 20	21 - 24		
121	97	120	90	138	1.560	48	47	88	54	100	25	45	82	001	
70	41	53	41	54	742	18	16	44	30	40	16	30	46	002	
453	298	323	285	333	6.238	217	277	525	388	494	95	196	355	003	
<b>3.564</b>	<b>2.408</b>	<b>2.555</b>	<b>2.054</b>	<b>2.283</b>	<b>61.146</b>	<b>2.590</b>	<b>2.865</b>	<b>5.225</b>	<b>3.224</b>	<b>4.490</b>	<b>1.079</b>	<b>2.055</b>	<b>3.824</b>	<b>004</b>	
223	155	205	175	219	4.582	172	221	386	255	339	92	136	266	005	
318	239	258	249	299	4.855	158	177	384	259	353	97	172	287	006	
2.959	2.038	1.828	1.408	1.633	74.806	4.122	4.399	8.391	5.074	6.796	1.637	3.007	4.979	007	
194	127	166	127	186	3.013	92	128	246	202	270	61	98	154	008	
872	617	690	581	696	15.076	664	646	1.339	925	1.258	304	542	900	009	
240	155	196	175	212	3.795	138	151	260	191	267	54	140	250	010	
125	88	113	118	172	2.021	58	57	143	92	151	37	64	100	011	
777	521	642	578	695	11.342	413	443	819	503	777	209	396	687	012	
1.441	980	1.130	921	894	26.089	1.272	1.401	2.623	1.602	2.072	426	913	1.636	013	
235	146	168	167	213	3.219	91	119	239	190	225	53	123	182	014	
892	626	647	625	698	15.085	610	639	1.314	938	1.333	289	598	922	015	
1.132	886	1.057	867	1.041	21.058	978	953	1.697	1.117	1.520	372	707	1.275	016	
503	373	442	397	508	8.071	284	302	613	417	530	107	242	410	017	
377	274	321	276	361	6.400	251	244	475	311	500	100	226	367	018	
467	315	340	311	378	7.692	346	327	640	385	578	126	289	490	019	
175	154	206	182	220	2.136	44	39	90	65	112	27	63	95	020	
314	227	253	224	251	4.596	183	202	359	249	297	75	155	252	021	
178	116	158	143	158	2.307	78	64	138	122	156	32	76	125	022	
<b>15.630</b>	<b>10.881</b>	<b>11.871</b>	<b>9.994</b>	<b>11.642</b>	<b>285.829</b>	<b>12.827</b>	<b>13.717</b>	<b>26.038</b>	<b>16.593</b>	<b>22.658</b>	<b>5.313</b>	<b>10.273</b>	<b>17.684</b>		

## segue TAV. 4 — Popolazione residente

B —

Codice dei Comuni	COMUNI	CLASSI QUINQUENNALI DI ETÀ (anni)										
		Meno di 5	5 - 9	10 - 14	15 - 19	20 - 24	25 - 29	30 - 34	35 - 39	40 - 44	45 - 49	50 - 54
001	ACQUAVIVA PLATANI	37	41	53	53	43	35	33	27	43	49	55
002	BOMPENSIERE	17	19	26	29	30	20	22	11	14	22	27
003	BUTERA	204	275	319	289	256	145	164	125	154	171	183
004	<b>CALTANISSETTA</b>	<b>2.273</b>	<b>2.651</b>	<b>2.753</b>	<b>2.855</b>	<b>2.258</b>	<b>1.999</b>	<b>2.026</b>	<b>1.669</b>	<b>1.706</b>	<b>1.677</b>	<b>1.799</b>
005	CAMPOFRANCO	177	188	223	227	164	149	131	138	148	135	132
006	DELIA	138	176	228	243	187	151	142	80	112	90	130
007	GELA	3.578	4.210	4.335	4.267	3.347	2.611	2.597	2.259	2.376	1.912	1.669
008	MARIANOPOLI	96	128	164	147	94	60	67	50	74	93	109
009	MAZZARINO	573	637	765	762	604	413	410	334	373	384	476
010	MILENA	112	136	166	181	142	150	119	78	98	108	108
011	MONTEORO	52	74	76	91	67	60	41	42	50	48	56
012	MUSSOMELI	381	409	449	475	440	389	261	223	285	338	370
013	NISCEMI	1.113	1.311	1.384	1.247	1.049	780	800	695	695	678	655
014	RESUTTANO	96	133	156	133	151	78	69	52	87	103	113
015	RIESI	499	671	806	799	598	424	424	325	399	380	428
016	SAN CATALDO	816	848	961	983	809	632	607	510	578	549	589
017	SANTA CATERINA VILLARMOZA	256	328	334	298	246	216	238	171	253	235	260
018	SERRADIFALCO	213	216	283	296	217	194	187	167	147	204	196
019	SOMMATINO	302	323	334	311	321	236	262	182	181	213	222
020	SUTERA	39	42	54	58	59	51	37	28	45	61	62
021	VALLELUNGA PRATAMENO	150	170	208	195	165	109	124	109	125	120	118
022	VILLALBA	68	66	96	95	69	50	67	52	47	84	62
	<b>TOTALE PROVINCIA</b>	<b>11.190</b>	<b>13.052</b>	<b>14.173</b>	<b>14.034</b>	<b>11.316</b>	<b>8.952</b>	<b>8.828</b>	<b>7.327</b>	<b>7.990</b>	<b>7.654</b>	<b>7.819</b>

## segue TAV. 4 — Popolazione residente

C —

Codice dei Comuni	COMUNI	CLASSI QUINQUENNALI DI ETÀ (anni)										
		Meno di 5	5 - 9	10 - 14	15 - 19	20 - 24	25 - 29	30 - 34	35 - 39	40 - 44	45 - 49	50 - 54
001	ACQUAVIVA PLATANI	37	49	44	68	64	37	34	32	42	61	57
002	BOMPENSIERE	10	21	30	28	30	19	17	12	17	33	29
003	BUTERA	179	250	307	266	202	175	168	138	174	202	200
004	<b>CALTANISSETTA</b>	<b>2.173</b>	<b>2.542</b>	<b>2.585</b>	<b>2.712</b>	<b>2.550</b>	<b>2.205</b>	<b>2.190</b>	<b>1.706</b>	<b>1.992</b>	<b>1.957</b>	<b>2.004</b>
005	CAMPOFRANCO	142	186	200	191	169	159	168	136	142	149	151
006	DELIA	130	184	210	215	176	153	142	120	136	154	195
007	GELA	3.387	4.014	4.114	4.068	3.085	2.696	2.646	2.290	2.050	1.773	1.656
008	MARIANOPOLI	82	110	156	167	107	75	65	66	84	118	101
009	MAZZARINO	530	618	761	759	569	446	436	368	477	460	465
010	MILENA	128	117	143	154	172	128	109	81	106	149	132
011	MONTEORO	44	57	80	93	68	68	62	55	66	66	89
012	MUSSOMELI	333	382	420	509	449	320	328	238	353	404	373
013	NISCEMI	1.053	1.251	1.315	1.205	1.017	845	780	723	707	673	747
014	RESUTTANO	73	96	143	145	96	81	68	64	102	137	114
015	RIESI	508	609	758	793	602	450	440	351	442	411	480
016	SAN CATALDO	783	819	859	934	807	681	693	584	691	644	698
017	SANTA CATERINA VILLARMOZA	220	287	345	320	271	232	258	219	276	277	308
018	SERRADIFALCO	194	241	256	296	262	200	215	177	236	195	199
019	SOMMATINO	264	292	351	362	321	263	236	196	248	230	231
020	SUTERA	30	39	60	82	72	46	55	45	60	82	92
021	VALLELUNGA PRATAMENO	170	179	198	171	166	138	133	110	140	151	178
022	VILLALBA	54	67	90	103	83	63	68	49	66	80	75
	<b>TOTALE PROVINCIA</b>	<b>10.524</b>	<b>12.410</b>	<b>13.425</b>	<b>13.641</b>	<b>11.338</b>	<b>9.480</b>	<b>9.311</b>	<b>7.760</b>	<b>8.607</b>	<b>8.406</b>	<b>8.574</b>

## per sesso e classe di età

## MASCHI

						PARTICOLARI CLASSI DI ETÀ' (anni)									Codice dei Comuni
55 - 59	60 - 64	65 - 69	70 - 74	75 e più	TOTALE	Meno di 3	3 - 5	6 - 10	11 - 13	14 - 17	18	19 - 20	21 - 24		
45	43	54	43	67	721	24	22	42	27	50	9	17	36	001	
32	19	29	14	26	357	11	9	18	15	19	9	17	23	002	
198	117	144	137	147	3.028	111	148	267	205	244	53	120	195	003	
<b>1.677</b>	<b>1.066</b>	<b>1.155</b>	<b>886</b>	<b>904</b>	<b>29.354</b>	<b>1.342</b>	<b>1.456</b>	<b>2.661</b>	<b>1.644</b>	<b>2.313</b>	<b>584</b>	<b>1.012</b>	<b>1.778</b>	<b>004</b>	
111	75	92	78	103	2.271	95	120	196	138	187	51	72	120	005	
138	100	123	102	134	2.274	83	86	193	132	190	49	93	146	006	
1.498	1.030	898	690	748	38.025	2.068	2.336	4.292	2.567	3.473	850	1.571	2.580	007	
82	48	78	72	90	1.452	50	73	129	100	130	28	45	74	008	
409	283	344	267	306	7.340	343	331	682	451	644	162	268	460	009	
106	65	97	84	104	1.854	59	78	146	99	142	29	68	116	010	
50	35	52	49	75	918	32	32	81	41	71	19	33	51	011	
342	238	287	282	293	5.462	218	244	415	253	399	95	193	337	012	
708	463	527	465	424	12.994	648	710	1.362	827	1.038	227	456	836	013	
121	59	80	86	103	1.620	48	74	134	99	107	24	70	113	014	
413	282	314	288	322	7.372	290	338	678	484	653	168	311	451	015	
517	378	478	399	448	10.102	492	499	860	596	799	189	336	646	016	
241	164	223	180	243	3.886	157	163	314	214	251	59	112	192	017	
159	114	150	137	167	3.047	131	122	235	165	247	49	112	164	018	
218	135	152	144	172	3.708	184	186	317	193	271	54	137	249	019	
80	64	86	87	106	959	23	24	47	31	47	12	24	44	020	
158	98	104	119	110	2.182	89	95	178	127	162	37	78	122	021	
78	55	67	68	63	1.087	43	36	67	65	72	19	36	56	022	
<b>7.381</b>	<b>4.931</b>	<b>5.534</b>	<b>4.677</b>	<b>5.155</b>	<b>140.013</b>	<b>6.541</b>	<b>7.182</b>	<b>13.314</b>	<b>8.473</b>	<b>11.509</b>	<b>2.776</b>	<b>5.181</b>	<b>8.789</b>		

## per sesso e classe di età

## FEMMINE

						PARTICOLARI CLASSI DI ETÀ' (anni)									Codice dei Comuni
55 - 59	60 - 64	65 - 69	70 - 74	75 e più	TOTALE	Meno di 3	3 - 5	6 - 10	11 - 13	14 - 17	18	19 - 20	21 - 24		
76	54	66	47	71	839	24	25	46	27	50	16	28	46	001	
38	22	24	27	28	385	7	7	26	15	21	7	13	23	002	
255	181	179	148	186	3.210	106	129	258	183	250	42	76	160	003	
<b>1.887</b>	<b>1.342</b>	<b>1.400</b>	<b>1.168</b>	<b>1.379</b>	<b>31.792</b>	<b>1.248</b>	<b>1.409</b>	<b>2.564</b>	<b>1.580</b>	<b>2.177</b>	<b>495</b>	<b>1.043</b>	<b>2.046</b>	<b>004</b>	
112	80	113	97	116	2.311	77	101	190	117	152	41	64	146	005	
180	139	135	147	165	2.581	75	91	191	127	163	48	79	141	006	
1.461	1.008	930	718	885	36.781	2.054	2.063	4.099	2.507	3.323	787	1.436	2.399	007	
112	79	88	55	96	1.561	42	55	117	102	140	33	53	80	008	
463	334	346	314	390	7.736	321	315	657	474	614	142	274	440	009	
134	90	99	91	108	1.941	79	73	114	92	125	25	72	134	010	
75	53	61	69	97	1.103	26	25	62	51	80	18	31	49	011	
435	283	355	296	402	5.880	195	199	404	250	378	114	203	350	012	
733	517	603	456	470	13.095	624	691	1.261	775	1.034	199	457	800	013	
114	87	88	81	110	1.599	43	45	105	91	118	29	53	69	014	
479	344	333	337	376	7.713	320	301	636	454	680	121	287	471	015	
615	508	579	468	593	10.956	486	454	837	521	721	183	371	629	016	
262	209	219	217	265	4.185	127	139	299	203	279	48	130	218	017	
218	160	171	139	194	3.353	120	122	240	146	253	51	114	203	018	
249	180	188	167	206	3.984	162	141	323	192	307	72	152	241	019	
95	90	120	95	114	1.177	21	15	43	34	65	15	39	51	020	
156	129	149	105	141	2.414	94	107	181	122	135	38	77	130	021	
100	61	91	75	95	1.220	35	28	71	57	84	13	40	69	022	
<b>8.249</b>	<b>5.950</b>	<b>6.337</b>	<b>5.317</b>	<b>6.487</b>	<b>145.816</b>	<b>6.286</b>	<b>6.535</b>	<b>12.724</b>	<b>8.120</b>	<b>11.149</b>	<b>2.537</b>	<b>5.092</b>	<b>8.895</b>		

TAV. 5 - Popolazione residente in età da 6 anni in poi

Codice dei Comuni	COMUNI	FORNITI DI TITOLO DI STUDIO							
		LAUREA		DIPLOMA		LICENZA MEDIA INFERIORE		LICENZA ELEMENTARE	
		MF	M	MF	M	MF	M	MF	M
001	ACQUAVIVA PLATANI	15	10	74	35	256	136	478	230
002	BOMPENSIERE	13	11	65	39	105	61	244	118
003	BUTERA	51	34	406	198	978	531	2.163	1.072
<b>004</b>	<b>CALTANISSETTA</b>	<b>2.208</b>	<b>1.255</b>	<b>7.484</b>	<b>3.736</b>	<b>11.767</b>	<b>6.303</b>	<b>20.739</b>	<b>9.790</b>
005	CAMPOFRANCO	49	31	310	162	831	459	1.583	808
006	DELIA	55	28	334	157	760	399	1.516	754
007	GELA	1.022	598	5.137	2.697	11.700	7.038	25.402	12.921
008	MARIANOPOLI	20	14	104	58	476	220	955	468
009	MAZZARINO	163	94	1.010	463	2.720	1.460	4.378	2.214
010	MILENA	46	31	188	102	642	341	1.159	607
011	MONTEORO	22	12	89	43	427	199	694	298
012	MUSSOMELI	208	133	738	358	1.956	1.025	3.458	1.664
013	NISCEMI	206	136	1.049	544	3.279	1.896	9.391	4.589
014	RESUTTANO	17	12	142	83	543	286	997	495
015	RIESI	127	67	876	433	2.486	1.407	4.798	2.279
016	SAN CATALDO	356	199	1.771	847	3.375	1.843	7.121	3.503
017	SANTA CATERINA VILLARMOSSA	63	41	309	114	1.341	710	2.707	1.429
018	SERRADIFALCO	63	41	465	234	1.067	536	2.339	1.169
019	SOMMATINO	57	38	458	237	1.331	708	2.413	1.204
020	SUTERA	32	20	129	72	282	123	675	312
021	VALLELUNGA PRATAMENO	36	26	250	109	649	357	1.707	828
022	VILLALBA	13	8	94	39	342	174	926	443
	<b>TOTALE PROVINCIA</b>	<b>4.842</b>	<b>2.839</b>	<b>21.482</b>	<b>10.760</b>	<b>47.313</b>	<b>26.212</b>	<b>95.843</b>	<b>47.195</b>

TAV. 6 - Popolazione residente che frequenta corsi regolari di studio

Codice dei Comuni	COMUNI	CORSO REGOLARE DI STUDI							
		6 - 13		14 - 18		19 e più		TOTALE	
		MF	M	MF	M	MF	M	MF	M
001	ACQUAVIVA PLATANI	139	67	60	35	29	16	228	118
002	BOMPENSIERE	72	31	30	18	27	17	129	66
003	BUTERA	905	467	280	146	125	67	1.310	680
<b>004</b>	<b>CALTANISSETTA</b>	<b>8.405</b>	<b>4.279</b>	<b>3.540</b>	<b>1.854</b>	<b>2.061</b>	<b>1.057</b>	<b>14.006</b>	<b>7.190</b>
005	CAMPOFRANCO	631	331	204	149	67	34	902	514
006	DELIA	637	319	251	134	113	64	1.001	517
007	GELA	13.317	6.771	3.550	1.958	1.475	838	18.342	9.567
008	MARIANOPOLI	447	228	88	49	38	22	573	299
009	MAZZARINO	2.249	1.124	708	399	286	158	3.243	1.681
010	MILENA	449	245	127	73	67	43	643	361
011	MONTEORO	235	122	97	52	49	28	381	202
012	MUSSOMELI	1.309	660	489	234	214	112	2.012	1.006
013	NISCEMI	4.194	2.169	745	405	389	239	5.328	2.813
014	RESUTTANO	428	232	121	59	41	19	590	310
015	RIESI	2.240	1.154	671	393	282	154	3.193	1.701
016	SAN CATALDO	2.804	1.452	1.009	512	442	211	4.255	2.175
017	SANTA CATERINA VILLARMOSSA	1.022	524	253	131	119	60	1.394	715
018	SERRADIFALCO	783	398	297	154	116	57	1.196	609
019	SOMMATINO	1.018	507	330	175	157	80	1.505	762
020	SUTERA	151	76	69	32	58	35	278	143
021	VALLELUNGA PRATAMENO	604	303	163	102	67	35	834	440
022	VILLALBA	260	132	60	42	38	17	358	191
	<b>TOTALE PROVINCIA</b>	<b>42.299</b>	<b>21.591</b>	<b>13.142</b>	<b>7.106</b>	<b>6.260</b>	<b>3.363</b>	<b>61.701</b>	<b>32.060</b>

## per sesso e grado di istruzione

TOTALE		ALFABETI PRIVI DI TITOLO DI STUDIO				ANALFABETI				TOTALE		Codice dei Comuni
		TOTALE		di cui in età da 55 anni in poi		TOTALE		di cui in età da 55 anni in poi				
MF	M	MF	M	MF	M	MF	M	MF	M	MF	M	
823	411	509	208	290	119	133	56	100	35	1.465	675	001
427	229	200	76	121	46	81	32	62	24	708	337	002
3.598	1.835	1.548	631	670	231	598	303	433	221	5.744	2.769	003
<b>42.198</b>	<b>21.084</b>	<b>10.694</b>	<b>4.451</b>	<b>3.039</b>	<b>1.035</b>	<b>2.799</b>	<b>1.021</b>	<b>1.891</b>	<b>695</b>	<b>55.691</b>	<b>26.556</b>	<b>004</b>
2.773	1.460	1.128	498	434	190	288	98	198	71	4.189	2.056	005
2.665	1.338	1.311	562	547	232	544	205	428	160	4.520	2.105	006
43.261	23.254	17.505	7.796	3.182	1.247	5.519	2.571	3.068	1.582	66.285	33.621	007
1.555	760	951	431	410	170	287	138	184	89	2.793	1.329	008
8.271	4.231	4.008	1.744	1.475	628	1.487	691	1.010	478	13.766	6.666	009
2.035	1.081	1.108	486	519	237	363	150	272	108	3.506	1.717	010
1.232	552	573	257	303	126	101	45	77	36	1.906	854	011
6.360	3.180	3.200	1.398	1.519	635	926	422	652	296	10.486	5.000	012
13.925	7.165	6.894	3.139	2.158	911	2.597	1.332	1.755	924	23.416	11.636	013
1.699	876	1.004	466	454	215	306	156	214	100	3.009	1.498	014
8.287	4.186	4.213	1.908	1.587	694	1.336	650	941	467	13.836	6.744	015
12.623	6.392	5.142	2.166	2.122	849	1.362	553	1.034	413	19.127	9.111	016
4.420	2.294	2.497	1.044	1.107	476	568	228	407	162	7.485	3.566	017
3.934	1.980	1.526	640	665	274	445	174	350	135	5.905	2.794	018
4.259	2.187	2.092	891	756	327	668	260	477	187	7.019	3.338	019
1.118	527	598	246	379	160	337	139	276	120	2.053	912	020
2.642	1.320	1.243	516	579	254	326	162	225	120	4.211	1.998	021
1.375	664	613	284	316	142	177	60	124	43	2.165	1.008	022
<b>169.480</b>	<b>87.006</b>	<b>68.557</b>	<b>29.838</b>	<b>22.632</b>	<b>9.198</b>	<b>21.248</b>	<b>9.446</b>	<b>14.178</b>	<b>6.466</b>	<b>259.285</b>	<b>126.290</b>	

## e/o corsi di formazione professionale, per sesso e classe di età

di cui occupati		CORSO DI FORMAZIONE PROFESSIONALE										Codice dei Comuni
		14 - 16		17 - 19		20 e più		TOTALE		di cui occupati		
MF	M	MF	M	MF	M	MF	M	MF	M	MF	M	
4	3	—	—	1	1	2	1	3	2	—	—	001
3	2	—	—	—	—	—	—	—	—	—	—	002
8	5	4	2	5	2	11	7	20	11	—	—	003
<b>188</b>	<b>140</b>	<b>139</b>	<b>51</b>	<b>160</b>	<b>55</b>	<b>363</b>	<b>150</b>	<b>662</b>	<b>256</b>	<b>97</b>	<b>62</b>	<b>004</b>
8	6	1	1	1	—	6	1	8	2	—	—	005
1	1	5	4	6	5	17	7	28	16	5	4	006
119	91	285	194	176	86	255	149	716	429	123	94	007
4	3	1	—	4	2	5	1	10	3	1	—	008
8	7	6	5	6	3	49	24	61	32	17	14	009
3	2	2	1	2	2	12	3	16	6	1	1	010
1	1	1	—	3	—	8	2	12	2	1	1	011
12	8	10	8	15	6	21	11	46	25	4	4	012
35	29	21	9	17	8	44	25	82	42	16	14	013
—	—	8	6	2	1	5	2	15	9	2	1	014
11	7	21	18	27	24	26	15	74	57	9	6	015
44	30	65	24	68	18	85	40	218	82	33	23	016
10	7	18	11	10	5	24	15	52	31	9	8	017
6	5	3	3	17	5	27	8	47	16	5	5	018
11	9	12	7	5	—	20	11	37	18	2	2	019
6	5	3	3	3	2	6	4	12	9	1	1	020
5	3	3	1	3	2	10	5	16	8	3	2	021
3	2	1	1	1	—	7	1	9	2	—	—	022
<b>490</b>	<b>366</b>	<b>609</b>	<b>349</b>	<b>532</b>	<b>227</b>	<b>1.003</b>	<b>482</b>	<b>2.144</b>	<b>1.058</b>	<b>329</b>	<b>242</b>	

**TAV. 7 - Popolazione residente attiva e non attiva per sesso****A — TOTALE**

Codice dei Comuni	COMUNI	POPOLAZIONE ATTIVA					POPOLAZIONE NON ATTIVA	TOTALE
		In condizione professionale			In cerca di prima occupazione	TOTALE		
		Occupati	Disoccupati	TOTALE				
001	ACQUAVIVA PLATANI	310	29	339	80	419	1.141	1.560
002	BOMPENSIERE	142	29	171	26	197	545	742
003	BUTERA	1.230	193	1.423	470	1.893	4.345	6.238
<b>004</b>	<b>CALTANISSETTA</b>	<b>15.661</b>	<b>1.220</b>	<b>16.881</b>	<b>3.392</b>	<b>20.273</b>	<b>40.873</b>	<b>61.146</b>
005	CAMPOFRANCO	977	109	1.086	294	1.380	3.202	4.582
006	DELIA	1.137	54	1.191	276	1.467	3.388	4.855
007	GELA	16.607	1.979	18.586	4.082	22.668	52.138	74.806
008	MARIANOPOLI	642	46	688	156	844	2.169	3.013
009	MAZZARINO	3.035	419	3.454	889	4.343	10.733	15.076
010	MILENA	878	217	1.095	161	1.256	2.539	3.795
011	MONTEORO	349	25	374	130	504	1.517	2.021
012	MUSSOMELI	2.434	325	2.759	670	3.429	7.913	11.342
013	NISCEMI	5.296	508	5.804	1.152	6.956	19.133	26.089
014	RESUTTANO	660	147	807	153	960	2.259	3.219
015	RIESI	2.290	414	2.704	1.141	3.845	11.240	15.085
016	SAN CATALDO	4.763	586	5.349	1.079	6.428	14.630	21.058
017	SANTA CATERINA VILLARMOSSA	1.893	223	2.116	380	2.496	5.575	8.071
018	SERRADIFALCO	1.314	62	1.376	357	1.733	4.667	6.400
019	SOMMATINO	1.513	295	1.808	460	2.268	5.424	7.692
020	SUTERA	365	73	438	86	524	1.612	2.136
021	VALLELUNGA PRATAMENO	901	182	1.083	278	1.361	3.235	4.596
022	VILLALBA	455	66	521	96	617	1.690	2.307
	<b>TOTALE PROVINCIA</b>	<b>62.852</b>	<b>7.201</b>	<b>70.053</b>	<b>15.808</b>	<b>85.861</b>	<b>199.968</b>	<b>285.829</b>

**TAV. 8 - Popolazione residente attiva in condizione professionale,****A —**

Codice dei Comuni	COMUNI	AGRICOL-TURA RAMO 0	INDUSTRIE						
			RAMO 1			RAMO 2	RAMO 3	RAMO 4	RAMO 5
			1. A	1. B	TOTALE				
001	ACQUAVIVA PLATANI	105	1	5	6	13	6	17	50
002	BOMPENSIERE	20	—	2	2	12	4	13	31
003	BUTERA	433	5	7	12	84	129	29	125
<b>004</b>	<b>CALTANISSETTA</b>	<b>889</b>	<b>43</b>	<b>222</b>	<b>265</b>	<b>732</b>	<b>532</b>	<b>817</b>	<b>1.771</b>
005	CAMPOFRANCO	60	3	9	12	246	37	25	275
006	DELIA	391	5	3	8	22	22	71	142
007	GELA	1.658	169	226	395	3.062	1.764	473	4.241
008	MARIANOPOLI	305	1	1	2	3	27	28	117
009	MAZZARINO	1.014	67	14	81	42	67	136	657
010	MILENA	476	—	11	11	33	32	28	232
011	MONTEORO	85	1	—	1	30	8	11	56
012	MUSSOMELI	629	1	8	9	71	88	117	605
013	NISCEMI	2.441	198	14	212	74	177	182	988
014	RESUTTANO	280	—	2	2	13	16	24	231
015	RIESI	557	76	13	89	295	160	125	429
016	SAN CATALDO	633	21	51	72	403	206	330	1.137
017	SANTA CATERINA VILLARMOSSA	367	3	19	22	33	126	141	712
018	SERRADIFALCO	111	20	19	39	314	59	41	165
019	SOMMATINO	275	14	12	26	257	44	93	416
020	SUTERA	111	—	2	2	14	10	15	103
021	VALLELUNGA PRATAMENO	323	—	4	4	35	17	50	185
022	VILLALBA	201	3	5	8	3	19	13	74
	<b>TOTALE PROVINCIA</b>	<b>11.364</b>	<b>631</b>	<b>649</b>	<b>1.280</b>	<b>5.791</b>	<b>3.550</b>	<b>2.779</b>	<b>12.742</b>



## segue TAV. 7 — Popolazione residente attiva e non attiva per sesso

## B — MASCHI

Codice dei Comuni	COMUNI	POPOLAZIONE ATTIVA				POPOLAZIONE NON ATTIVA	TOTALE	
		In condizione professionale			In cerca di prima occupazione			
		Occupati	Disoccupati	TOTALE				
001	ACQUAVIVA PLATANI	234	24	258	37	295	426	721
002	BOMPENSIERE	112	20	132	17	149	208	357
003	BUTERA	961	165	1.126	256	1.382	1.646	3.028
004	<b>CALTANISSETTA</b>	<b>11.168</b>	<b>983</b>	<b>12.151</b>	<b>1.935</b>	<b>14.086</b>	<b>15.268</b>	<b>29.354</b>
005	CAMPOFRANCO	798	102	900	172	1.072	1.199	2.271
006	DELIA	777	44	821	164	985	1.289	2.274
007	GELA	14.364	1.830	16.194	2.955	19.149	18.876	38.025
008	MARIANOPOLI	517	42	559	79	638	814	1.452
009	MAZZARINO	2.478	388	2.866	545	3.411	3.929	7.340
010	MILENA	659	140	799	96	895	959	1.854
011	MONTEORO	272	20	292	77	369	549	918
012	MUSSOMELI	1.924	272	2.196	349	2.545	2.917	5.462
013	NISCEMI	4.681	474	5.155	807	5.962	7.032	12.994
014	RESUTTANO	528	118	646	115	761	859	1.620
015	RIESI	1.899	399	2.298	906	3.204	4.168	7.372
016	SAN CATALDO	3.609	492	4.101	595	4.696	5.406	10.102
017	SANTA CATERINA VILLARMOSSA	1.501	177	1.678	209	1.887	1.999	3.886
018	SERRADIFALCO	1.072	44	1.116	217	1.333	1.714	3.047
019	SOMMATINO	1.179	282	1.461	277	1.738	1.970	3.708
020	SUTERA	265	57	322	44	366	593	959
021	VALLELUNGA PRATAMENO	702	134	836	149	985	1.197	2.182
022	VILLALBA	370	52	422	52	474	613	1.087
	<b>TOTALE PROVINCIA</b>	<b>50.070</b>	<b>6.259</b>	<b>56.329</b>	<b>10.053</b>	<b>66.382</b>	<b>73.631</b>	<b>140.013</b>

## per sesso e ramo di attività economica

## TOTALE

COMMERCIO RAMO 6			TRASPORTI E COMU- NICAZIONI RAMO 7	CREDITO E ASSICURAZIONE, SERVIZI ALLE IMPRESE, NOLEGGIO RAMO 8			PUBBLICA AMMINISTRAZIONE; SERVIZI PUBBLICI E PRIVATI RAMO 9			TOTALE	Codice dei Comuni
6. A	6. B	TOTALE		8. A	8. B	TOTALE	9. A	9. B	TOTALE		
50	4	54	14	3	1	4	42	28	70	339	001
25	1	26	14	1	3	4	14	31	45	171	002
94	11	105	43	19	14	33	113	317	430	1.423	003
<b>3.083</b>	<b>430</b>	<b>3.513</b>	<b>1.242</b>	<b>390</b>	<b>457</b>	<b>847</b>	<b>2.493</b>	<b>3.780</b>	<b>6.273</b>	<b>16.881</b>	<b>004</b>
138	6	144	74	17	7	24	55	134	189	1.086	005
150	46	196	99	7	19	26	44	170	214	1.191	006
1.801	273	2.074	1.361	147	248	395	927	2.236	3.163	18.586	007
71	4	75	25	3	9	12	38	56	94	688	008
292	62	354	86	19	39	58	208	751	959	3.454	009
78	12	90	38	9	6	15	41	99	140	1.095	010
52	7	59	13	4	—	4	61	46	107	374	011
321	51	372	132	39	39	78	181	477	658	2.759	012
531	131	662	120	13	78	91	203	654	857	5.804	013
89	11	100	19	5	3	8	63	51	114	807	014
286	64	350	116	18	31	49	133	401	534	2.704	015
657	104	761	312	71	111	182	342	971	1.313	5.349	016
226	44	270	73	12	15	27	96	249	345	2.116	017
207	50	257	106	11	19	30	79	175	254	1.376	018
174	44	218	120	12	18	30	133	196	329	1.808	019
63	2	65	13	1	6	7	42	56	98	438	020
129	23	152	118	6	14	20	67	112	179	1.083	021
73	9	82	35	4	5	9	43	34	77	521	022
<b>8.590</b>	<b>1.389</b>	<b>9.979</b>	<b>4.173</b>	<b>811</b>	<b>1.142</b>	<b>1.953</b>	<b>5.418</b>	<b>11.024</b>	<b>16.442</b>	<b>70.053</b>	

## segue TAV. 8 — Popolazione residente attiva in condizione professionale,

B —

Codice dei Comuni	COMUNI	AGRICOLTURA RAMO 0	INDUSTRIE						
			RAMO 1			RAMO 2	RAMO 3	RAMO 4	RAMO 5
			1. A	1. B	TOTALE				
001	ACQUAVIVA PLATANI	85	1	5	6	13	6	12	49
002	BOMPENSIERE	15	—	2	2	12	4	11	30
003	BUTERA	359	5	7	12	83	128	14	124
<b>004</b>	<b>CALTANISSETTA</b>	<b>696</b>	<b>42</b>	<b>208</b>	<b>250</b>	<b>694</b>	<b>484</b>	<b>607</b>	<b>1.718</b>
005	CAMPOFRANCO	48	3	9	12	243	35	19	273
006	DELIA	257	5	3	8	19	21	47	138
007	GELA	1.573	165	224	389	2.965	1.729	399	4.179
008	MARIANOPOLI	267	—	1	1	3	27	21	116
009	MAZZARINO	1.010	67	13	80	42	64	101	651
010	MILENA	294	—	11	11	33	32	16	232
011	MONTEORO	78	1	—	1	29	8	8	55
012	MUSSOMELI	541	1	8	9	68	87	94	599
013	NISCEMI	2.372	197	13	210	72	172	149	973
014	RESUTTANO	212	—	1	1	13	15	17	228
015	RIESI	531	75	13	88	288	154	101	425
016	SAN CATALDO	531	20	46	66	375	187	225	1.106
017	SANTA CATERINA VILLARMOSSA	266	3	19	22	30	119	92	703
018	SERRADIFALCO	97	20	19	39	313	58	24	164
019	SOMMATINO	231	13	11	24	255	43	46	412
020	SUTERA	92	—	2	2	12	9	11	101
021	VALLELUNGA PRATAMENO	239	—	4	4	31	16	27	183
022	VILLALBA	172	3	5	8	3	18	10	74
	<b>TOTALE PROVINCIA</b>	<b>9.966</b>	<b>621</b>	<b>624</b>	<b>1.245</b>	<b>5.596</b>	<b>3.416</b>	<b>2.051</b>	<b>12.533</b>

## segue TAV. 8 — Popolazione residente attiva in condizione professionale,

C —

Codice dei Comuni	COMUNI	AGRICOLTURA RAMO 0	INDUSTRIE						
			RAMO 1			RAMO 2	RAMO 3	RAMO 4	RAMO 5
			1. A	1. B	TOTALE				
001	ACQUAVIVA PLATANI	20	—	—	—	—	—	5	1
002	BOMPENSIERE	5	—	—	—	—	—	2	1
003	BUTERA	74	—	—	—	1	1	15	1
<b>004</b>	<b>CALTANISSETTA</b>	<b>193</b>	<b>1</b>	<b>14</b>	<b>15</b>	<b>38</b>	<b>48</b>	<b>210</b>	<b>53</b>
005	CAMPOFRANCO	12	—	—	—	3	2	6	2
006	DELIA	134	—	—	—	3	1	24	4
007	GELA	85	4	2	6	97	35	74	62
008	MARIANOPOLI	38	1	—	1	—	—	7	1
009	MAZZARINO	4	—	1	1	—	3	35	6
010	MILENA	182	—	—	—	—	—	12	—
011	MONTEORO	7	—	—	—	1	—	3	1
012	MUSSOMELI	88	—	—	—	3	1	23	6
013	NISCEMI	69	1	1	2	2	5	33	15
014	RESUTTANO	68	—	1	1	—	1	7	3
015	RIESI	26	1	—	1	7	6	24	4
016	SAN CATALDO	102	1	5	6	28	19	105	31
017	SANTA CATERINA VILLARMOSSA	101	—	—	—	3	7	49	9
018	SERRADIFALCO	14	—	—	—	1	1	17	1
019	SOMMATINO	44	1	1	2	2	1	47	4
020	SUTERA	19	—	—	—	2	1	4	2
021	VALLELUNGA PRATAMENO	84	—	—	—	4	1	23	2
022	VILLALBA	29	—	—	—	—	1	3	—
	<b>TOTALE PROVINCIA</b>	<b>1.398</b>	<b>10</b>	<b>25</b>	<b>35</b>	<b>195</b>	<b>134</b>	<b>728</b>	<b>209</b>

## per sesso e ramo di attività economica

## MASCHI

COMMERCIO RAMO 6			TRASPORTI E COMU- NICAZIONI RAMO 7	CREDITO E ASSICURAZIONE, SERVIZI ALLE IMPRESE, NOLEGGIO RAMO 8			PUBBLICA AMMINISTRAZIONE; SERVIZI PUBBLICI E PRIVATI RAMO 9			TOTALE	Codice dei Comuni
6. A	6. B	TOTALE		8. A	8. B	TOTALE	9. A	9. B	TOTALE		
23	4	27	13	1	1	2	34	11	45	258	001
16	1	17	12	1	3	4	12	13	25	132	002
39	11	50	42	16	13	29	93	192	285	1.126	003
<b>2.107</b>	<b>418</b>	<b>2.525</b>	<b>1.081</b>	<b>319</b>	<b>363</b>	<b>682</b>	<b>1.855</b>	<b>1.559</b>	<b>3.414</b>	<b>12.151</b>	<b>004</b>
66	5	71	68	13	7	20	46	65	111	900	005
73	45	118	91	4	11	15	34	73	107	821	006
1.175	266	1.441	1.328	118	209	327	815	1.049	1.864	16.194	007
25	4	29	24	3	7	10	30	31	61	559	008
170	62	232	81	15	39	54	178	373	551	2.866	009
35	12	47	36	8	3	11	39	48	87	799	010
33	6	39	13	3	—	3	37	21	58	292	011
195	48	243	118	36	33	69	141	227	368	2.196	012
320	128	448	111	11	71	82	187	379	566	5.155	013
52	11	63	18	5	3	8	50	21	71	646	014
172	62	234	105	17	29	46	111	215	326	2.298	015
393	103	496	285	57	68	125	269	436	705	4.101	016
133	43	176	65	11	11	22	75	108	183	1.678	017
112	48	160	101	10	15	25	59	76	135	1.116	018
93	44	137	108	10	12	22	110	73	183	1.461	019
26	2	28	12	1	4	5	23	27	50	322	020
80	22	102	114	5	10	15	51	54	105	836	021
46	8	54	29	3	3	6	35	13	48	422	022
<b>5.384</b>	<b>1.353</b>	<b>6.737</b>	<b>3.855</b>	<b>667</b>	<b>915</b>	<b>1.582</b>	<b>4.284</b>	<b>5.064</b>	<b>9.348</b>	<b>56.329</b>	

## per sesso e ramo di attività economica

## FEMMINE

COMMERCIO RAMO 6			TRASPORTI E COMU- NICAZIONI RAMO 7	CREDITO E ASSICURAZIONE, SERVIZI ALLE IMPRESE, NOLEGGIO RAMO 8			PUBBLICA AMMINISTRAZIONE; SERVIZI PUBBLICI E PRIVATI RAMO 9			TOTALE	Codice dei Comuni
6. A	6. B	TOTALE		8. A	8. B	TOTALE	9. A	9. B	TOTALE		
27	—	27	1	2	—	2	8	17	25	81	001
9	—	9	2	—	—	—	2	18	20	39	002
55	—	55	1	3	1	4	20	125	145	297	003
<b>976</b>	<b>12</b>	<b>988</b>	<b>161</b>	<b>71</b>	<b>94</b>	<b>165</b>	<b>638</b>	<b>2.221</b>	<b>2.859</b>	<b>4.730</b>	<b>004</b>
72	1	73	6	4	—	4	9	69	78	186	005
77	1	78	8	3	8	11	10	97	107	370	006
626	7	633	33	29	39	68	112	1.187	1.299	2.392	007
46	—	46	1	—	2	2	8	25	33	129	008
122	—	122	5	4	—	4	30	378	408	588	009
43	—	43	2	1	3	4	2	51	53	296	010
19	1	20	—	1	—	1	24	25	49	82	011
126	3	129	14	3	6	9	40	250	290	563	012
211	3	214	9	2	7	9	16	275	291	649	013
37	—	37	1	—	—	—	13	30	43	161	014
114	2	116	11	1	2	3	22	186	208	406	015
264	1	265	27	14	43	57	73	535	608	1.248	016
93	1	94	8	1	4	5	21	141	162	438	017
95	2	97	5	1	4	5	20	99	119	260	018
81	—	81	12	2	6	8	23	123	146	347	019
37	—	37	1	—	2	2	19	29	48	116	020
49	1	50	4	1	4	5	16	58	74	247	021
27	1	28	6	1	2	3	8	21	29	99	022
<b>3.206</b>	<b>36</b>	<b>3.242</b>	<b>318</b>	<b>144</b>	<b>227</b>	<b>371</b>	<b>1.134</b>	<b>5.960</b>	<b>7.094</b>	<b>13.724</b>	

**TAV. 9 - Popolazione residente attiva in condizione professionale, per sesso, settore di attività economica e posizione nella professione****A — TOTALE**

Codice dei Comuni	COMUNI	POSIZIONE NELLA PROFESSIONE									
		IMPRENDITORI E LIBERI PROFESSIONISTI		LAVORATORI IN PROPRIO		COADIUVANTI		DIRIGENTI E IMPIEGATI		LAVORATORI DIPENDENTI	
		MF	M	MF	M	MF	M	MF	M	MF	M
001	ACQUAVIVA PLATANI	2	2	119	79	6	3	56	37	156	137
002	BOMPENSIERE	8	7	32	25	—	—	46	27	85	73
003	BUTERA	12	11	228	130	6	1	242	142	935	842
004	CALTANISSETTA	654	558	2.609	2.047	397	150	6.868	4.026	6.353	5.370
005	CAMPOFRANCO	20	17	207	132	11	4	205	133	643	614
006	DELIA	23	14	331	203	28	14	187	94	622	496
007	GELA	336	286	2.075	1.590	209	109	3.680	2.404	12.286	11.805
008	MARIANOPOLI	12	12	184	111	10	5	69	40	413	391
009	MAZZARINO	29	23	518	395	63	38	644	336	2.200	2.074
010	MILENA	10	8	137	81	8	3	110	67	830	640
011	MONTEORO	2	1	76	59	3	—	98	54	195	178
012	MUSSOMELI	69	64	732	589	88	36	564	316	1.306	1.191
013	NISCEMI	128	98	1.038	808	79	60	630	384	3.929	3.805
014	RESUTTANO	6	5	216	174	31	7	86	52	468	408
015	RIESI	37	31	424	303	18	12	457	250	1.768	1.702
016	SAN CATALDO	124	101	997	737	75	36	1.369	786	2.784	2.441
017	SANTA CATERINA VILLARMOZA	23	21	476	325	44	15	263	129	1.310	1.188
018	SERRADIFALCO	38	26	292	204	31	18	235	139	780	729
019	SOMMATINO	21	18	346	208	21	10	262	149	1.158	1.076
020	SUTERA	6	6	152	94	2	1	68	36	210	185
021	VALLELUNGA PRATAMENO	19	15	226	151	17	9	151	82	670	579
022	VILLALBA	10	10	137	111	13	7	67	36	294	258
	<b>TOTALE PROVINCIA</b>	<b>1.589</b>	<b>1.334</b>	<b>11.552</b>	<b>8.556</b>	<b>1.160</b>	<b>538</b>	<b>16.357</b>	<b>9.719</b>	<b>39.395</b>	<b>36.182</b>

**segue TAV. 9 — Popolazione residente attiva in condizione professionale, per sesso, settore di attività economica e posizione nella professione****B — AGRICOLTURA, CACCIA, FORESTE E PESCA**

Codice dei Comuni	COMUNI	POSIZIONE NELLA PROFESSIONE									
		IMPRENDITORI E LIBERI PROFESSIONISTI		LAVORATORI IN PROPRIO		COADIUVANTI		DIRIGENTI E IMPIEGATI		LAVORATORI DIPENDENTI	
		MF	M	MF	M	MF	M	MF	M	MF	M
001	ACQUAVIVA PLATANI	—	—	65	53	3	1	—	—	37	31
002	BOMPENSIERE	—	—	6	4	—	—	2	2	12	9
003	BUTERA	1	1	111	73	3	—	—	—	318	285
004	CALTANISSETTA	9	7	538	429	69	24	54	46	219	190
005	CAMPOFRANCO	1	1	28	20	—	—	1	1	30	26
006	DELIA	2	1	151	94	9	1	2	2	227	159
007	GELA	13	10	312	264	14	3	50	45	1.269	1.251
008	MARIANOPOLI	2	2	81	57	6	2	—	—	216	206
009	MAZZARINO	—	—	133	132	11	10	6	6	864	862
010	MILENA	—	—	49	32	1	—	—	—	426	262
011	MONTEORO	—	—	21	19	—	—	—	—	64	59
012	MUSSOMELI	2	2	238	212	34	9	5	5	350	313
013	NISCEMI	3	3	348	315	16	11	3	3	2.071	2.040
014	RESUTTANO	—	—	112	90	6	2	—	—	162	120
015	RIESI	3	3	139	123	3	—	—	—	412	405
016	SAN CATALDO	13	12	360	293	15	7	32	29	213	190
017	SANTA CATERINA VILLARMOZA	2	2	206	130	14	4	2	1	143	129
018	SERRADIFALCO	1	1	59	49	2	—	2	2	47	45
019	SOMMATINO	—	—	102	68	5	1	1	1	167	161
020	SUTERA	—	—	69	53	—	—	—	—	42	39
021	VALLELUNGA PRATAMENO	—	—	55	34	3	1	2	—	263	204
022	VILLALBA	3	3	57	52	2	2	1	1	138	114
	<b>TOTALE PROVINCIA</b>	<b>55</b>	<b>48</b>	<b>3.240</b>	<b>2.596</b>	<b>216</b>	<b>78</b>	<b>163</b>	<b>144</b>	<b>7.690</b>	<b>7.100</b>

*segue TAV. 9* — **Popolazione residente attiva in condizione professionale, per sesso, settore di attività economica e posizione nella professione**

**C — INDUSTRIE**

Codice dei Comuni	COMUNI	POSIZIONE NELLA PROFESSIONE									
		IMPRENDITORI E LIBERI PROFESSIONISTI		LAVORATORI IN PROPRIO		COADIUVANTI		DIRIGENTI E IMPIEGATI		LAVORATORI DIPENDENTI	
		MF	M	MF	M	MF	M	MF	M	MF	M
001	ACQUAVIVA PLATANI	—	—	13	9	—	—	6	6	73	71
002	BOMPENSIERE	1	1	7	7	—	—	6	4	48	47
003	BUTERA	—	—	27	15	—	—	11	11	341	335
<b>004</b>	<b>CALTANISSETTA</b>	<b>73</b>	<b>69</b>	<b>493</b>	<b>434</b>	<b>36</b>	<b>22</b>	<b>662</b>	<b>546</b>	<b>2.853</b>	<b>2.682</b>
005	CAMPOFRANCO	7	6	33	29	2	1	40	38	513	508
006	DELIA	2	2	47	34	4	4	12	8	200	185
007	GELA	51	49	343	326	13	11	1.116	1.006	8.412	8.269
008	MARIANOPOLI	1	1	28	23	1	1	3	3	144	140
009	MAZZARINO	3	3	113	92	10	8	26	21	831	814
010	MILENA	2	2	13	8	1	1	7	7	313	306
011	MONTEDORO	—	—	10	9	—	—	4	4	92	88
012	MUSSOMELI	23	23	179	163	6	4	29	23	653	644
013	NISCEMI	5	5	211	187	20	17	34	26	1.363	1.341
014	RESUTTANO	3	2	35	30	—	—	3	3	245	239
015	RIESI	1	—	55	48	—	—	46	41	996	967
016	SAN CATALDO	16	16	156	132	5	3	186	149	1.785	1.659
017	SANTA CATERINA VILLARMOSSA	—	—	90	79	2	1	15	13	927	873
018	SERRADIFALCO	1	1	50	43	4	2	23	22	540	530
019	SOMMATINO	3	2	76	40	3	2	29	27	725	709
020	SUTERA	—	—	18	14	—	—	3	3	123	118
021	VALLELUNGA PRATAMENO	3	3	47	30	1	—	8	6	232	222
022	VILLALBA	—	—	18	15	1	1	6	6	92	91
	<b>TOTALE PROVINCIA</b>	<b>195</b>	<b>185</b>	<b>2.062</b>	<b>1.767</b>	<b>109</b>	<b>78</b>	<b>2.275</b>	<b>1.973</b>	<b>21.501</b>	<b>20.838</b>

*segue TAV. 9* — **Popolazione residente attiva in condizione professionale, per sesso, settore di attività economica e posizione nella professione**

**D — ALTRE ATTIVITÀ**

Codice dei Comuni	COMUNI	POSIZIONE NELLA PROFESSIONE									
		IMPRENDITORI E LIBERI PROFESSIONISTI		LAVORATORI IN PROPRIO		COADIUVANTI		DIRIGENTI E IMPIEGATI		LAVORATORI DIPENDENTI	
		MF	M	MF	M	MF	M	MF	M	MF	M
001	ACQUAVIVA PLATANI	2	2	41	17	3	2	50	31	46	35
002	BOMPENSIERE	7	6	19	14	—	—	38	21	25	17
003	BUTERA	11	10	90	42	3	1	231	131	276	222
<b>004</b>	<b>CALTANISSETTA</b>	<b>572</b>	<b>482</b>	<b>1.578</b>	<b>1.184</b>	<b>292</b>	<b>104</b>	<b>6.152</b>	<b>3.434</b>	<b>3.281</b>	<b>2.498</b>
005	CAMPOFRANCO	12	10	146	83	9	3	164	94	100	80
006	DELIA	19	11	133	75	15	9	173	84	195	152
007	GELA	272	227	1.420	1.000	182	95	2.514	1.353	2.605	2.285
008	MARIANOPOLI	9	9	75	31	3	2	66	37	53	45
009	MAZZARINO	26	20	272	171	42	20	612	309	505	398
010	MILENA	8	6	75	41	6	2	103	60	91	72
011	MONTEDORO	2	1	45	31	3	—	94	50	39	31
012	MUSSOMELI	44	39	315	214	48	23	530	288	303	234
013	NISCEMI	120	90	479	306	43	32	593	355	495	424
014	RESUTTANO	3	3	69	54	25	5	83	49	61	49
015	RIESI	33	28	230	132	15	12	411	209	360	330
016	SAN CATALDO	95	73	481	312	55	26	1.151	608	786	592
017	SANTA CATERINA VILLARMOSSA	21	19	180	116	28	10	246	115	240	186
018	SERRADIFALCO	36	24	183	112	25	16	210	115	193	154
019	SOMMATINO	18	16	168	100	13	7	232	121	266	206
020	SUTERA	6	6	65	27	2	1	65	33	45	28
021	VALLELUNGA PRATAMENO	16	12	124	87	13	8	141	76	175	153
022	VILLALBA	7	7	62	44	10	4	60	29	64	53
	<b>TOTALE PROVINCIA</b>	<b>1.339</b>	<b>1.101</b>	<b>6.250</b>	<b>4.193</b>	<b>835</b>	<b>382</b>	<b>13.919</b>	<b>7.602</b>	<b>10.204</b>	<b>8.244</b>

**TAV. 10 - Popolazione residente attiva in condizione professionale,**

A —

Codice dei Comuni	COMUNI	CLASSI								
		14 - 19			20 - 29			30 - 54		
		Agricoltura, caccia, foreste e pesca	Industrie	Altre attività	Agricoltura, caccia, foreste e pesca	Industrie	Altre attività	Agricoltura, caccia, foreste e pesca	Industrie	Altre attività
001	ACQUAVIVA PLATANI	1	5	2	14	27	28	73	55	91
002	BOMPENSIERE	1	4	1	6	14	20	7	36	54
003	BUTERA	22	30	9	34	111	96	285	211	404
004	CALTANISSETTA	38	228	324	109	967	2.377	533	2.631	7.628
005	CAMPOFRANCO	2	11	3	8	141	97	37	397	296
006	DELIA	20	27	28	51	81	127	251	140	312
007	GELA	85	635	295	221	2.737	1.606	990	6.094	4.383
008	MARIANOPOLI	22	29	2	33	57	50	214	80	126
009	MAZZARINO	50	88	23	131	306	271	638	542	990
010	MILENA	59	23	5	109	115	79	251	185	162
011	MONTEORO	3	12	1	10	26	41	55	62	124
012	MUSSOMELI	21	115	15	67	309	295	439	408	764
013	NISCEMI	228	234	73	448	524	407	1.523	829	1.053
014	RESUTTANO	6	12	4	48	89	64	179	157	131
015	RIESI	9	51	21	68	290	224	390	716	686
016	SAN CATALDO	20	222	64	85	607	533	377	1.199	1.679
017	SANTA CATERINA VILLARMOSSA	8	75	15	24	253	145	243	612	462
018	SERRADIFALCO	2	24	28	12	126	157	70	443	396
019	SOMMATINO	2	48	19	24	190	151	203	533	433
020	SUTERA	1	6	5	9	33	26	78	88	122
021	VALLELUNGA PRATAMENO	8	4	8	34	85	114	213	174	292
022	VILLALBA	5	10	5	31	31	49	137	68	119
	<b>TOTALE PROVINCIA</b>	<b>613</b>	<b>1.893</b>	<b>950</b>	<b>1.576</b>	<b>7.119</b>	<b>6.957</b>	<b>7.186</b>	<b>15.660</b>	<b>20.707</b>

*segue TAV. 10 — Popolazione residente attiva in condizione professionale,*

B —

Codice dei Comuni	COMUNI	CLASSI								
		14 - 19			20 - 29			30 - 54		
		Agricoltura, caccia, foreste e pesca	Industrie	Altre attività	Agricoltura, caccia, foreste e pesca	Industrie	Altre attività	Agricoltura, caccia, foreste e pesca	Industrie	Altre attività
001	ACQUAVIVA PLATANI	—	5	2	11	26	15	61	50	57
002	BOMPENSIERE	—	4	1	5	12	11	5	35	39
003	BUTERA	19	30	5	31	110	66	233	196	270
004	CALTANISSETTA	35	211	216	74	877	1.438	409	2.407	4.991
005	CAMPOFRANCO	2	11	1	7	136	62	28	390	193
006	DELIA	15	26	21	30	73	90	162	121	178
007	GELA	82	616	219	214	2.662	1.145	934	5.927	3.088
008	MARIANOPOLI	22	29	1	30	53	30	183	77	79
009	MAZZARINO	50	85	21	131	298	184	634	513	604
010	MILENA	30	23	5	51	112	50	172	177	104
011	MONTEORO	3	11	—	10	25	25	50	60	77
012	MUSSOMELI	15	114	10	53	300	191	383	391	489
013	NISCEMI	226	233	66	437	509	315	1.478	792	698
014	RESUTTANO	5	11	1	29	85	47	138	152	81
015	RIESI	9	51	19	67	280	154	370	691	456
016	SAN CATALDO	17	191	36	69	554	335	312	1.107	1.056
017	SANTA CATERINA VILLARMOSSA	5	73	12	17	241	81	174	562	292
018	SERRADIFALCO	2	20	21	12	117	108	60	438	245
019	SOMMATINO	2	45	8	24	186	106	167	491	281
020	SUTERA	1	6	2	7	29	17	63	85	58
021	VALLELUNGA PRATAMENO	7	3	8	20	80	81	154	155	216
022	VILLALBA	4	10	4	26	31	33	115	65	85
	<b>TOTALE PROVINCIA</b>	<b>551</b>	<b>1.808</b>	<b>679</b>	<b>1.355</b>	<b>6.796</b>	<b>4.584</b>	<b>6.285</b>	<b>14.882</b>	<b>13.637</b>

## per sesso, classe di età e settore di attività economica

## TOTALE

DI ETÀ (anni)												Codice dei Comuni
55 - 59			60 - 64			65 e più			TOTALE			
Agricoltura, caccia, foreste e pesca	Industrie	Altre attività	Agricoltura, caccia, foreste e pesca	Industrie	Altre attività	Agricoltura, caccia, foreste e pesca	Industrie	Altre attività	Agricoltura, caccia, foreste e pesca	Industrie	Altre attività	
12	5	13	4	—	5	1	—	3	105	92	142	001
5	7	6	1	1	5	—	—	3	20	62	89	002
72	20	69	12	5	28	8	2	5	433	379	611	003
<b>119</b>	<b>203</b>	<b>1.021</b>	<b>40</b>	<b>51</b>	<b>319</b>	<b>50</b>	<b>37</b>	<b>206</b>	<b>889</b>	<b>4.117</b>	<b>11.875</b>	<b>004</b>
9	37	16	1	9	11	3	—	8	60	595	431	005
55	14	46	9	2	16	5	1	6	391	265	535	006
278	376	475	61	74	162	23	19	72	1.658	9.935	6.993	007
26	9	15	6	2	8	4	—	5	305	177	206	008
140	38	105	40	5	41	15	4	27	1.014	983	1.457	009
44	11	21	9	2	10	4	—	6	476	336	283	010
14	4	7	1	2	5	2	—	1	85	106	183	011
81	40	97	12	15	37	9	3	32	629	890	1.240	012
206	33	115	28	10	52	8	3	30	2.441	1.633	1.730	013
42	26	30	4	2	5	1	—	7	280	286	241	014
74	25	64	9	12	30	7	4	24	557	1.098	1.049	015
100	88	175	31	21	65	20	11	52	633	2.148	2.568	016
73	69	57	12	19	25	7	6	11	367	1.034	715	017
18	21	34	6	2	16	3	2	16	111	618	647	018
34	63	51	10	2	27	2	—	16	275	836	697	019
21	16	16	1	1	7	1	—	7	111	144	183	020
60	24	33	8	3	13	—	1	9	323	291	469	021
25	8	13	2	—	8	1	—	9	201	117	203	022
<b>1.508</b>	<b>1.137</b>	<b>2.479</b>	<b>307</b>	<b>240</b>	<b>895</b>	<b>174</b>	<b>93</b>	<b>559</b>	<b>11.364</b>	<b>26.142</b>	<b>32.547</b>	

## per sesso, classe di età e settore di attività economica

## MASCHI

DI ETÀ (anni)												Codice dei Comuni
55 - 59			60 - 64			65 e più			TOTALE			
Agricoltura, caccia, foreste e pesca	Industrie	Altre attività	Agricoltura, caccia, foreste e pesca	Industrie	Altre attività	Agricoltura, caccia, foreste e pesca	Industrie	Altre attività	Agricoltura, caccia, foreste e pesca	Industrie	Altre attività	
9	5	10	3	—	2	1	—	1	85	86	87	001
4	7	4	1	1	2	—	—	1	15	59	58	002
59	18	43	10	5	19	7	2	3	359	361	406	003
<b>99</b>	<b>183</b>	<b>730</b>	<b>32</b>	<b>43</b>	<b>206</b>	<b>47</b>	<b>32</b>	<b>121</b>	<b>696</b>	<b>3.753</b>	<b>7.702</b>	<b>004</b>
8	36	8	1	9	4	2	—	2	48	582	270	005
37	12	29	9	1	8	4	—	5	257	233	331	006
261	365	346	60	73	125	22	18	37	1.573	9.661	4.960	007
23	7	8	5	2	5	4	—	1	267	168	124	008
140	34	72	40	5	24	15	3	13	1.010	938	918	009
30	11	13	7	1	7	4	—	2	294	324	181	010
14	4	5	—	1	4	1	—	2	78	101	113	011
75	37	69	8	14	25	7	1	14	541	857	798	012
199	31	78	25	9	34	7	2	16	2.372	1.576	1.207	013
35	24	22	4	2	5	1	—	4	212	274	160	014
70	24	43	9	8	21	6	2	18	531	1.056	711	015
89	79	114	25	19	40	19	9	30	531	1.959	1.611	016
53	66	38	11	18	18	6	6	5	266	966	446	017
14	20	25	6	2	11	3	1	11	97	598	421	018
26	56	33	10	2	13	2	—	9	231	780	450	019
19	14	8	1	1	5	1	—	5	92	135	95	020
51	21	19	7	2	8	—	—	4	239	261	336	021
24	7	4	2	—	6	1	—	5	172	113	137	022
<b>1.339</b>	<b>1.061</b>	<b>1.721</b>	<b>276</b>	<b>218</b>	<b>592</b>	<b>160</b>	<b>76</b>	<b>309</b>	<b>9.966</b>	<b>24.841</b>	<b>21.522</b>	

## segue TAV. 10 — Popolazione residente attiva in condizione professionale,

C —

Codice dei Comuni	COMUNI	CLASSI								
		14 - 19			20 - 29			30 - 54		
		Agricoltura, caccia, foreste e pesca	Industrie	Altre attività	Agricoltura, caccia, foreste e pesca	Industrie	Altre attività	Agricoltura, caccia, foreste e pesca	Industrie	Altre attività
001	ACQUAVIVA PLATANI	1	—	—	3	1	13	12	5	34
002	BOMPENSIERE	1	—	—	1	2	9	2	1	15
003	BUTERA	3	—	4	3	1	30	52	15	134
004	<b>CALTANISSETTA</b>	<b>3</b>	<b>17</b>	<b>108</b>	<b>35</b>	<b>90</b>	<b>939</b>	<b>124</b>	<b>224</b>	<b>2.637</b>
005	CAMPOFRANCO	—	—	2	1	5	35	9	7	103
006	DELIA	5	1	7	21	8	37	89	19	134
007	GELA	3	19	76	7	75	461	56	167	1.295
008	MARIANOPOLI	—	—	1	3	4	20	31	3	47
009	MAZZARINO	—	3	2	—	8	87	4	29	386
010	MILENA	29	—	—	58	3	29	79	8	58
011	MONTEORO	—	1	1	—	1	16	5	2	47
012	MUSSOMELI	6	1	5	14	9	104	56	17	275
013	NISCEMI	2	1	7	11	15	92	45	37	355
014	RESUTTANO	1	1	3	19	4	17	41	5	50
015	RIESI	—	—	2	1	10	70	20	25	230
016	SAN CATALDO	3	31	28	16	53	198	65	92	623
017	SANTA CATERINA VILLARMOSSA	3	2	3	7	12	64	69	50	170
018	SERRADIFALCO	—	4	7	—	9	49	10	5	151
019	SOMMATINO	—	3	11	—	4	45	36	42	152
020	SUTERA	—	—	3	2	4	9	15	3	64
021	VALLELUNGA PRATAMENO	1	1	—	14	5	33	59	19	76
022	VILLALBA	1	—	1	5	—	16	22	3	34
	<b>TOTALE PROVINCIA</b>	<b>62</b>	<b>85</b>	<b>271</b>	<b>221</b>	<b>323</b>	<b>2.373</b>	<b>901</b>	<b>778</b>	<b>7.070</b>

## TAV. 11 - Popolazione residente non attiva

Codice dei Comuni	COMUNI	MENO DI 14 ANNI							
		BAMBINI CHE FREQUENTANO LA SCUOLA MATERNA		SCOLARI E STUDENTI		ALTRI		TOTALE	
		MF	M	MF	M	MF	M	MF	M
001	ACQUAVIVA PLATANI	30	13	142	68	65	34	237	115
002	BOMPENSIERE	14	9	72	31	22	13	108	53
003	BUTERA	195	110	918	473	294	148	1.407	731
004	<b>CALTANISSETTA</b>	<b>1.742</b>	<b>877</b>	<b>8.566</b>	<b>4.370</b>	<b>3.596</b>	<b>1.856</b>	<b>13.904</b>	<b>7.103</b>
005	CAMPOFRANCO	123	70	640	334	271	145	1.034	549
006	DELIA	136	75	643	320	199	99	978	494
007	GELA	1.815	940	13.581	6.917	6.590	3.406	21.986	11.263
008	MARIANOPOLI	88	51	456	235	124	66	668	352
009	MAZZARINO	498	249	2.275	1.136	801	422	3.574	1.807
010	MILENA	105	54	461	251	174	77	740	382
011	MONTEORO	36	17	240	127	74	42	350	186
012	MUSSOMELI	290	156	1.333	677	555	297	2.178	1.130
013	NISCEMI	629	324	4.301	2.222	1.968	1.001	6.898	3.547
014	RESUTTANO	83	47	433	237	123	71	639	355
015	RIESI	421	221	2.278	1.173	802	396	3.501	1.790
016	SAN CATALDO	684	368	2.861	1.483	1.200	596	4.745	2.447
017	SANTA CATERINA VILLARMOSSA	167	91	1.037	534	412	223	1.616	848
018	SERRADIFALCO	171	82	802	408	308	163	1.281	653
019	SOMMATINO	229	135	1.034	515	435	230	1.698	880
020	SUTERA	28	17	152	77	58	31	238	125
021	VALLELUNGA PRATAMENO	134	65	614	307	245	117	993	489
022	VILLALBA	51	33	262	132	89	46	402	211
	<b>TOTALE PROVINCIA</b>	<b>7.669</b>	<b>4.004</b>	<b>43.101</b>	<b>22.027</b>	<b>18.405</b>	<b>9.479</b>	<b>69.175</b>	<b>35.510</b>



## per sesso, classe di età e settore di attività economica

## FEMMINE

DI ETÀ (anni)												Codice dei Comuni
55 - 59			60 - 64			65 e più			TOTALE			
Agricoltura, caccia, foreste e pesca	Industrie	Altre attività	Agricoltura, caccia, foreste e pesca	Industrie	Altre attività	Agricoltura, caccia, foreste e pesca	Industrie	Altre attività	Agricoltura, caccia, foreste e pesca	Industrie	Altre attività	
3	—	3	1	—	3	—	—	2	20	6	55	001
1	—	2	—	—	3	—	—	2	5	3	31	002
13	2	26	2	—	9	1	—	2	74	18	205	003
20	20	291	8	8	113	3	5	85	193	364	4.173	004
1	1	8	—	—	7	1	—	6	12	13	161	005
18	2	17	—	1	8	1	1	1	134	32	204	006
17	11	129	1	1	37	1	1	35	85	274	2.033	007
3	2	7	1	—	3	—	—	4	38	9	82	008
—	4	33	—	—	17	—	1	14	4	45	539	009
14	—	8	2	1	3	—	—	4	182	12	102	010
—	—	2	1	1	1	1	—	3	7	5	70	011
6	3	28	4	1	12	2	2	18	88	33	442	012
7	2	37	3	1	18	1	1	14	69	57	523	013
7	2	8	—	—	—	—	—	3	68	12	81	014
4	1	21	—	4	9	1	2	6	26	42	338	015
11	9	61	6	2	25	1	2	22	102	189	957	016
20	3	19	1	1	7	1	—	6	101	68	269	017
4	1	9	—	—	5	—	1	5	14	20	226	018
8	7	18	—	—	14	—	—	7	44	56	247	019
2	2	8	—	—	2	—	—	2	19	9	88	020
9	3	14	1	1	5	—	1	5	84	30	133	021
1	1	9	—	—	2	—	—	4	29	4	66	022
169	76	758	31	22	303	14	17	250	1.398	1.301	11.025	

## per sesso, classe di età e condizione non professionale

DA 14 ANNI IN POI										Codice dei Comuni	
CASALINGHE	STUDENTI		RITIRATI DAL LAVORO		ALTRI		TOTALE		TOTALE		
	MF	M	MF	M	MF	M	MF	M	MF		M
417	80	48	367	234	40	29	904	311	1.141	426	001
118	50	30	126	66	143	59	437	155	545	208	002
1.315	383	203	1.099	616	141	96	2.938	915	4.345	1.646	003
14.597	5.168	2.663	5.680	4.486	1.524	1.016	26.969	8.165	40.873	15.268	004
1.326	258	175	462	419	122	56	2.168	650	3.202	1.199	005
935	350	191	860	481	265	123	2.410	795	3.388	1.289	006
19.678	4.676	2.603	3.811	3.398	1.987	1.612	30.152	7.613	52.138	18.876	007
793	120	66	499	334	89	62	1.501	462	2.169	814	008
4.045	958	533	1.784	1.327	372	262	7.159	2.122	10.733	3.929	009
860	183	110	582	361	174	106	1.799	577	2.539	959	010
469	136	74	392	211	170	78	1.167	363	1.517	549	011
2.243	676	329	2.588	1.307	228	151	5.735	1.787	7.913	2.917	012
7.824	1.053	590	2.769	2.429	589	466	12.235	3.485	19.133	7.032	013
708	161	78	534	357	217	69	1.620	504	2.259	859	014
4.220	894	516	1.801	1.568	824	294	7.739	2.378	11.240	4.168	015
5.215	1.354	674	2.185	1.670	1.131	615	9.885	2.959	14.630	5.406	016
1.800	349	178	1.713	902	97	71	3.959	1.151	5.575	1.999	017
2.022	393	199	804	720	167	142	3.386	1.061	4.667	1.714	018
1.653	458	243	852	650	763	197	3.726	1.090	5.424	1.970	019
381	117	62	857	394	19	12	1.374	468	1.612	593	020
1.082	213	128	876	529	71	51	2.242	708	3.235	1.197	021
549	92	55	555	311	92	36	1.288	402	1.690	613	022
72.250	18.122	9.748	31.196	22.770	9.225	5.603	130.793	38.121	199.968	73.631	

**TAV. 12 - Popolazione residente che rientra giornalmente nella propria dimora abituale, secondo il luogo di lavoro o di studio**

Codice dei Comuni	COMUNI	OCCUPATI		SCOLARI E STUDENTI		PERSONE CHE FREQUENTANO UN CORSO DI FORMAZIONE PROFESSIONALE		TOTALE	
		Nello stesso Comune	Fuori del Comune	Nello stesso Comune	Fuori del Comune	Nello stesso Comune	Fuori del Comune	Nello stesso Comune	Fuori del Comune
001	ACQUAVIVA PLATANI	232	43	201	32	—	1	433	76
002	BOMPENSIERE	90	39	60	43	—	—	150	82
003	BUTERA	645	254	1.152	214	1	4	1.798	472
<b>004</b>	<b>CALTANISSETTA</b>	<b>13.120</b>	<b>1.046</b>	<b>13.998</b>	<b>300</b>	<b>218</b>	<b>3</b>	<b>27.336</b>	<b>1.349</b>
005	CAMPOFRANCO	453	231	813	119	5	—	1.271	350
006	DELIA	593	168	766	190	12	—	1.371	358
007	GELA	12.558	234	18.935	111	168	5	31.661	350
008	MARIANOPOLI	208	77	550	43	3	—	761	120
009	MAZZARINO	1.299	371	3.315	120	21	1	4.635	492
010	MILENA	300	294	572	61	7	1	879	356
011	MONTEDORO	243	61	315	52	2	2	560	115
012	MUSSOMELI	1.401	208	2.008	48	5	—	3.414	256
013	NISCEMI	1.456	682	5.371	246	17	3	6.844	931
014	RESUTTANO	262	110	496	97	1	1	759	208
015	RIESI	1.605	443	3.211	200	9	2	4.825	645
016	SAN CATALDO	2.390	929	4.079	485	53	4	6.522	1.418
017	SANTA CATERINA VILLARMOZA	773	252	1.226	229	4	2	2.003	483
018	SERRADIFALCO	476	498	1.020	251	10	6	1.506	755
019	SOMMATINO	670	462	1.341	256	9	—	2.020	718
020	SUTERA	226	52	184	43	—	1	410	96
021	VALLELUNGA PRATAMENO	332	107	767	124	6	—	1.105	231
022	VILLALBA	236	48	324	30	2	2	562	80
	<b>TOTALE PROVINCIA</b>	<b>39.568</b>	<b>6.609</b>	<b>60.704</b>	<b>3.294</b>	<b>553</b>	<b>38</b>	<b>100.825</b>	<b>9.941</b>

**TAV. 14 - Famiglie residenti secondo**

Codice dei Comuni	COMUNI	FAMIGLIE					
		CONIUGI				CONIUGI	
		TOTALE		di cui con altre persone		TOTALE	
		Famiglie	Componenti	Famiglie	Componenti	Famiglie	Componenti
001	ACQUAVIVA PLATANI	170	345	5	15	235	912
002	BOMPENSIERE	78	157	1	3	107	457
003	BUTERA	324	656	6	20	964	4.364
<b>004</b>	<b>CALTANISSETTA</b>	<b>3.079</b>	<b>6.288</b>	<b>110</b>	<b>350</b>	<b>10.753</b>	<b>45.028</b>
005	CAMPOFRANCO	240	484	4	12	792	3.407
006	DELIA	286	591	11	41	724	3.148
007	GELA	2.671	5.481	110	359	13.485	61.587
008	MARIANOPOLI	186	379	7	21	483	2.134
009	MAZZARINO	773	1.565	18	55	2.549	11.304
010	MILENA	239	483	5	15	681	2.759
011	MONTEDORO	128	258	2	6	318	1.366
012	MUSSOMELI	680	1.385	23	71	1.936	8.054
013	NISCEMI	1.531	3.129	56	179	4.536	19.563
014	RESUTTANO	213	436	9	28	520	2.225
015	RIESI	870	1.763	18	59	2.517	11.178
016	SAN CATALDO	1.152	2.337	22	77	3.575	15.163
017	SANTA CATERINA VILLARMOZA	505	1.025	14	43	1.373	5.610
018	SERRADIFALCO	339	695	17	51	1.114	4.647
019	SOMMATINO	425	866	14	44	1.283	5.514
020	SUTERA	217	442	8	24	325	1.224
021	VALLELUNGA PRATAMENO	328	663	6	19	767	3.200
022	VILLALBA	181	366	4	12	371	1.498
	<b>TOTALE PROVINCIA</b>	<b>14.615</b>	<b>29.794</b>	<b>470</b>	<b>1.504</b>	<b>49.408</b>	<b>214.342</b>

TAV. 13 - Famiglie residenti per ampiezza della famiglia

Codice dei Comuni	COMUNI	FAMIGLIE CON COMPONENTI									
		1		2	3	4	5	6	7	8 e più	
		TOTALE	di cui non in coabitazione							Famiglie	Componenti
001	ACQUAVIVA PLATANI	159	138	205	116	87	36	12	4	1	8
002	BOMPENSIERE	64	64	88	36	46	28	8	2	1	8
003	BUTERA	478	422	454	290	345	251	115	52	32	274
004	CALTANISSETTA	3.296	2.471	4.069	3.801	4.549	2.353	809	248	152	1.322
005	CAMPOFRANCO	268	252	322	259	327	161	75	26	16	139
006	DELIA	419	292	391	257	307	184	70	23	16	145
007	GELA	2.247	1.889	3.262	3.589	4.664	3.393	1.703	722	489	4.245
008	MARIANOPOLI	212	166	242	172	160	111	57	17	17	144
009	MAZZARINO	852	624	1.030	813	857	636	289	108	65	555
010	MILENA	206	187	297	273	288	126	38	17	5	41
011	MONTEDORO	168	168	183	117	115	78	29	7	7	60
012	MUSSOMELI	717	594	909	717	807	385	125	55	31	268
013	NISCEMI	1.194	1.026	1.832	1.466	1.753	1.111	405	146	93	788
014	RESUTTANO	216	212	267	192	199	104	55	20	12	101
015	RIESI	853	797	1.071	785	882	612	278	113	72	621
016	SAN CATALDO	1.147	936	1.548	1.277	1.383	832	325	100	55	466
017	SANTA CATERINA VILLARMOSSA	654	592	657	527	580	268	102	20	11	98
018	SERRADIFALCO	339	300	480	429	440	239	93	23	15	128
019	SOMMATINO	466	390	563	431	501	289	143	43	19	163
020	SUTERA	255	243	267	180	123	43	8	2	4	34
021	VALLELUNGA PRATAMENO	328	221	388	286	301	168	60	20	9	78
022	VILLALBA	171	114	233	166	152	71	14	10	6	51
	<b>TOTALE PROVINCIA</b>	<b>14.709</b>	<b>12.098</b>	<b>18.758</b>	<b>16.179</b>	<b>18.866</b>	<b>11.479</b>	<b>4.813</b>	<b>1.778</b>	<b>1.128</b>	<b>9.737</b>

## la tipologia della famiglia

COMPOSTE DA						ALTRO TIPO DI FAMIGLIA		TOTALE		Codice dei Comuni
E FIGLI		UN GENITORE E FIGLI								
di cui con altre persone		TOTALE		di cui con altre persone		Famiglie	Componenti	Famiglie	Componenti	
Famiglie	Componenti	Famiglie	Componenti	Famiglie	Componenti	Famiglie	Componenti	Famiglie	Componenti	
7	37	32	84	1	3	183	212	620	1.553	001
3	18	15	40	1	3	73	88	273	742	002
48	274	181	553	24	101	548	646	2.017	6.219	003
420	2.276	1.646	4.946	348	1.390	3.799	4.448	19.277	60.710	004
51	286	119	334	19	73	303	348	1.454	4.573	005
28	152	167	496	26	98	490	611	1.667	4.846	006
602	3.428	1.373	4.683	333	1.501	2.540	2.925	20.069	74.676	007
19	97	83	232	6	27	236	267	988	3.012	008
115	639	350	1.002	40	140	978	1.133	4.650	15.004	009
32	161	97	277	12	44	233	270	1.250	3.789	010
8	41	52	137	7	25	206	257	704	2.018	011
70	378	270	754	43	166	860	1.049	3.746	11.242	012
245	1.315	572	1.789	122	497	1.361	1.582	8.000	26.063	013
41	221	84	255	10	49	248	297	1.065	3.213	014
82	473	340	1.025	57	229	939	1.052	4.666	15.018	015
147	797	521	1.587	112	454	1.419	1.795	6.667	20.882	016
49	249	206	583	31	121	735	841	2.819	8.059	017
61	334	177	505	31	125	428	541	2.058	6.388	018
56	304	188	577	24	109	559	699	2.455	7.656	019
9	44	44	120	3	10	296	346	882	2.132	020
16	83	103	317	22	86	362	404	1.560	4.584	021
9	42	71	201	9	32	200	238	823	2.303	022
<b>2.118</b>	<b>11.649</b>	<b>6.691</b>	<b>20.497</b>	<b>1.281</b>	<b>5.283</b>	<b>16.996</b>	<b>20.049</b>	<b>87.710</b>	<b>284.682</b>	

TAV. 15 - Abitazioni in complesso (occupate)

Codice dei Comuni	COMUNI	ABITAZIONI OCCUPATE								
		NUMERO	Superficie m <sup>2</sup>	STANZE				Numero medio di stanze per abitazione	OCCU	
				Adibite esclusivamente o promiscuamente ad abitazione	Cucine	Adibite esclusivamente ad altro uso	TOTALE		Famiglie	Componenti
001	ACQUAVIVA PLATANI	588	38.511	1.651	377	8	2.036	3,5	620	1.553
002	BOMPENSIERE	271	19.709	832	157	7	996	3,7	273	742
003	BUTERA	1.946	121.881	5.020	1.367	32	6.419	3,3	2.016	6.215
004	CALTANISSETTA	18.134	1.557.459	59.385	12.902	339	72.626	4,0	19.254	60.639
005	CAMPOFRANCO	1.423	106.498	4.227	837	27	5.091	3,6	1.454	4.573
006	DELIA	1.488	105.270	4.224	886	13	5.123	3,4	1.667	4.846
007	GELA	19.581	1.717.201	57.375	15.883	259	73.517	3,8	20.052	74.617
008	MARIANOPOLI	915	69.943	2.442	859	47	3.348	3,7	988	3.012
009	MAZZARINO	4.289	317.276	11.733	2.990	47	14.770	3,4	4.645	14.983
010	MILENA	1.215	76.457	3.040	749	37	3.826	3,1	1.250	3.789
011	MONTEDORO	704	52.141	2.125	400	38	2.563	3,6	704	2.018
012	MUSSOMELI	3.568	257.371	10.291	2.431	69	12.791	3,6	3.746	11.242
013	NISCEMI	7.626	576.336	19.947	4.745	294	24.986	3,3	7.996	26.053
014	RESUTTANO	1.041	61.120	2.579	661	20	3.260	3,1	1.065	3.213
015	RIESI	4.590	323.168	9.939	3.977	676	14.592	3,2	4.660	15.003
016	SAN CATALDO	6.327	491.182	18.535	5.411	139	24.085	3,8	6.658	20.851
017	SANTA CATERINA VILLARMOZA	2.720	198.264	7.595	2.540	16	10.151	3,7	2.816	8.053
018	SERRADIFALCO	1.996	150.437	5.726	1.469	62	7.257	3,6	2.056	6.384
019	SOMMATINO	2.361	196.038	7.154	1.859	33	9.046	3,8	2.453	7.651
020	SUTERA	866	48.783	2.627	331	54	3.012	3,5	882	2.132
021	VALLELUNGA PRATAMENO	1.418	107.530	4.115	912	72	5.099	3,6	1.558	4.576
022	VILLALBA	742	54.673	1.778	560	28	2.366	3,2	820	2.288
	<b>TOTALE PROVINCIA</b>	<b>83.809</b>	<b>6.647.248</b>	<b>242.340</b>	<b>62.303</b>	<b>2.317</b>	<b>306.960</b>	<b>3,7</b>	<b>87.633</b>	<b>284.433</b>

TAV. 16 - Abitazioni occupate

Codice dei Comuni	COMUNI	PROPRIETÀ							ABITAZIONI	Superficie m <sup>2</sup>
		ABITAZIONI	Superficie m <sup>2</sup>	Superficie media per abitazione	STANZE		OCCUPANTI			
					TOTALE	Adibite esclusivamente o promiscuamente ad abitazione	Famiglie	Componenti		
001	ACQUAVIVA PLATANI	505	33.106	65,6	1.768	1.430	531	1.315	49	3.446
002	BOMPENSIERE	232	16.908	72,9	863	722	234	634	22	1.632
003	BUTERA	1.347	88.002	65,3	4.546	3.532	1.394	4.220	448	25.124
004	CALTANISSETTA	10.917	1.017.415	93,2	46.536	38.192	11.642	35.789	6.382	471.150
005	CAMPOFRANCO	1.119	85.545	76,4	4.076	3.385	1.146	3.676	214	15.191
006	DELIA	1.266	91.623	72,4	4.452	3.690	1.429	4.147	151	9.136
007	GELA	12.117	1.116.943	92,2	46.576	36.516	12.430	47.872	6.148	493.287
008	MARIANOPOLI	800	62.368	78,0	2.973	2.170	866	2.593	80	5.463
009	MAZZARINO	3.419	259.284	75,8	12.030	9.606	3.714	11.893	629	41.999
010	MILENA	1.060	67.280	63,5	3.377	2.693	1.093	3.320	85	5.404
011	MONTEDORO	518	39.150	75,6	1.950	1.626	518	1.454	113	8.453
012	MUSSOMELI	3.043	216.171	71,0	10.885	8.751	3.204	9.514	346	27.291
013	NISCEMI	6.410	498.736	77,8	21.506	17.181	6.726	22.164	602	39.766
014	RESUTTANO	892	52.780	59,2	2.823	2.245	915	2.732	89	5.351
015	RIESI	3.489	257.340	73,8	11.556	7.877	3.540	11.452	748	45.244
016	SAN CATALDO	4.286	341.817	79,8	16.743	12.990	4.527	13.753	1.675	122.615
017	SANTA CATERINA VILLARMOZA	2.273	169.348	74,5	8.678	6.531	2.354	6.732	240	16.261
018	SERRADIFALCO	1.456	112.559	77,3	5.415	4.303	1.500	4.557	416	29.850
019	SOMMATINO	1.722	148.645	86,3	6.854	5.448	1.796	5.587	435	32.966
020	SUTERA	790	44.298	56,1	2.759	2.416	806	1.913	40	2.396
021	VALLELUNGA PRATAMENO	1.109	86.134	77,7	4.068	3.303	1.232	3.521	260	18.352
022	VILLALBA	609	46.188	75,8	1.985	1.498	676	1.904	74	4.535
	<b>TOTALE PROVINCIA</b>	<b>59.379</b>	<b>4.851.640</b>	<b>81,7</b>	<b>222.419</b>	<b>176.105</b>	<b>62.273</b>	<b>200.742</b>	<b>19.246</b>	<b>1.424.912</b>

## e non occupate); altri tipi di alloggio

PANTI		ABITAZIONI NON OCCUPATE				TOTALE			ALTRI TIPI DI ALLOGGIO			Codice dei Comuni
Numero medio occupanti per abitazione	Numero medio occupanti per stanza	NUMERO	di cui con persone temporaneamente presenti	STANZE	Numero medio stanze per abitazione	NUMERO	STANZE	Numero medio stanze per abitazione	NUMERO	OCCUPANTI		
										Famiglie	Componenti	
2,6	0,8	429	—	1.148	2,7	1.017	3.184	3,1	—	—	—	001
2,7	0,8	145	—	410	2,8	416	1.406	3,4	—	—	—	002
3,2	1,0	1.903	2	5.220	2,7	3.849	11.639	3,0	1	1	4	003
<b>3,3</b>	<b>0,8</b>	<b>8.533</b>	<b>10</b>	<b>27.229</b>	<b>3,2</b>	<b>26.667</b>	<b>99.855</b>	<b>3,7</b>	<b>21</b>	<b>23</b>	<b>71</b>	<b>004</b>
3,2	0,9	531	1	1.372	2,6	1.954	6.463	3,3	—	—	—	005
3,3	0,9	420	2	1.255	3,0	1.908	6.378	3,3	—	—	—	006
3,8	1,0	7.799	6	24.036	3,1	27.380	97.553	3,6	12	12	47	007
3,3	0,9	446	2	1.427	3,2	1.361	4.775	3,5	—	—	—	008
3,5	1,0	1.807	6	5.040	2,8	6.096	19.810	3,2	4	5	21	009
3,1	1,0	628	6	1.733	2,8	1.843	5.559	3,0	—	—	—	010
2,9	0,8	611	—	1.354	2,2	1.315	3.917	3,0	—	—	—	011
3,2	0,9	2.305	3	6.446	2,8	5.873	19.237	3,3	—	—	—	012
3,4	1,1	4.199	6	10.784	2,6	11.825	35.770	3,0	3	4	10	013
3,1	1,0	343	5	947	2,8	1.384	4.207	3,0	—	—	—	014
3,3	1,1	2.632	—	6.184	2,3	7.222	20.776	2,9	5	6	15	015
3,3	0,9	1.683	1	4.412	2,6	8.010	28.497	3,6	7	9	31	016
3,0	0,8	867	3	2.515	2,9	3.587	12.666	3,5	1	1	3	017
3,2	0,9	966	1	2.950	3,1	2.962	10.207	3,4	1	1	3	018
3,2	0,8	953	—	3.009	3,2	3.314	12.055	3,6	2	2	5	019
2,5	0,7	607	2	2.137	3,5	1.473	5.149	3,5	—	—	—	020
3,2	0,9	651	—	1.955	3,0	2.069	7.054	3,4	2	2	8	021
3,1	1,0	261	11	834	3,2	1.003	3.200	3,2	3	3	15	022
<b>3,4</b>	<b>0,9</b>	<b>38.719</b>	<b>67</b>	<b>112.397</b>	<b>2,9</b>	<b>122.528</b>	<b>419.357</b>	<b>3,4</b>	<b>62</b>	<b>69</b>	<b>233</b>	

## per titolo di godimento

AFFITTO					ALTRO TITOLO							Codice dei Comuni
Superficie media per abitazione	STANZE		OCCUPANTI		ABITAZIONI	Superficie m <sup>2</sup>	Superficie media per abitazione	STANZE		OCCUPANTI		
	TOTALE	Adibite esclusivamente o promiscuamente ad abitazione	Famiglie	Componenti				TOTALE	Adibite esclusivamente o promiscuamente ad abitazione	Famiglie	Componenti	
70,3	170	142	55	164	34	1.959	57,6	98	79	34	74	001
74,2	76	62	22	64	17	1.169	68,8	57	48	17	44	002
56,1	1.402	1.130	469	1.579	151	8.755	58,0	471	358	153	416	003
<b>73,8</b>	<b>22.862</b>	<b>18.584</b>	<b>6.707</b>	<b>22.164</b>	<b>835</b>	<b>68.894</b>	<b>82,5</b>	<b>3.228</b>	<b>2.609</b>	<b>905</b>	<b>2.686</b>	<b>004</b>
71,0	745	613	216	693	90	5.762	64,0	270	229	92	204	005
60,5	455	362	161	490	71	4.511	63,5	216	172	77	209	006
80,2	22.496	17.426	6.277	22.603	1.316	106.971	81,3	4.445	3.433	1.345	4.142	007
68,3	261	189	85	300	35	2.112	60,3	114	83	37	119	008
66,8	2.026	1.577	675	2.326	241	15.993	66,4	714	550	256	764	009
63,6	261	203	85	260	70	3.773	53,9	188	144	72	209	010
74,8	393	311	113	376	73	4.538	62,2	220	188	73	188	011
78,9	1.251	1.012	356	1.163	179	13.909	77,7	655	528	186	565	012
66,1	1.780	1.442	638	2.035	614	37.834	61,6	1.700	1.324	632	1.854	013
60,1	274	211	90	316	60	2.989	49,8	163	123	60	165	014
60,5	2.132	1.443	761	2.456	353	20.584	58,3	904	619	359	1.095	015
73,2	6.054	4.589	1.743	5.962	366	26.750	73,1	1.288	956	388	1.136	016
67,8	827	602	247	794	207	12.655	61,1	646	462	215	527	017
71,8	1.450	1.117	425	1.461	124	8.028	64,7	392	306	131	366	018
75,8	1.508	1.172	449	1.478	204	14.427	70,7	684	534	208	586	019
59,9	134	112	40	129	36	2.089	58,0	119	99	36	90	020
70,6	879	689	275	909	49	3.044	62,1	152	123	51	146	021
61,3	196	141	79	241	59	3.950	66,9	185	139	65	143	022
<b>74,0</b>	<b>67.632</b>	<b>53.129</b>	<b>19.968</b>	<b>67.963</b>	<b>5.184</b>	<b>370.696</b>	<b>71,5</b>	<b>16.909</b>	<b>13.106</b>	<b>5.392</b>	<b>15.728</b>	

TAV. 17 - Abitazioni occupate

Codice dei Comuni	COMUNI	EPOCA DI						
		Prima del 1919		1919 - 1945		1946 - 1960		1961
		Abitazioni	Stanze	Abitazioni	Stanze	Abitazioni	Stanze	Abitazioni
001	ACQUAVIVA PLATANI	177	481	99	307	111	402	90
002	BOMPENSIERE	84	250	57	179	56	244	36
003	BUTERA	432	1.182	231	644	372	1.252	402
004	CALTANISSETTA	2.110	6.471	3.248	10.174	4.290	16.587	4.453
005	CAMPOFRANCO	175	471	267	785	383	1.375	326
006	DELIA	114	349	448	1.315	314	1.002	244
007	GELA	743	2.096	1.381	3.704	4.251	14.013	7.124
008	MARIANOPOLI	107	352	141	463	159	547	216
009	MAZZARINO	738	2.124	687	2.006	759	2.538	1.064
010	MILENA	253	642	320	888	239	826	207
011	MONTEORO	134	426	159	505	152	539	120
012	MUSSOMELI	1.019	3.149	689	2.222	590	2.189	615
013	NISCEMI	498	1.448	805	2.138	1.212	3.580	2.791
014	RESUTTANO	210	524	176	464	140	448	270
015	RIESI	575	1.570	1.117	3.162	882	2.675	1.109
016	SAN CATALDO	1.072	3.497	899	2.986	1.489	5.504	1.494
017	SANTA CATERINA VILLARMOSSA	492	1.679	492	1.751	501	1.817	651
018	SERRADIFALCO	410	1.298	493	1.446	296	1.052	372
019	SOMMATINO	239	850	486	1.602	578	2.083	675
020	SUTERA	185	474	196	633	217	747	178
021	VALLELUNGA PRATAMENO	122	536	264	796	353	1.155	370
022	VILLALBA	146	430	130	376	89	266	130
	<b>TOTALE PROVINCIA</b>	<b>10.015</b>	<b>30.299</b>	<b>12.785</b>	<b>38.546</b>	<b>17.433</b>	<b>60.841</b>	<b>22.937</b>

TAV. 18 - Abitazioni occupate

Codice dei Comuni	COMUNI	ABITAZIONI							
		1			2			3	
		Abitazioni	Occupanti		Abitazioni	Occupanti		Abitazioni	Occu
			Famiglie	Componenti		Famiglie	Componenti		Famiglie
001	ACQUAVIVA PLATANI	36	36	62	131	138	249	155	162
002	BOMPENSIERE	19	19	27	49	49	110	60	61
003	BUTERA	198	200	348	381	388	948	555	578
004	CALTANISSETTA	593	608	1.316	2.477	2.557	6.944	3.587	3.770
005	CAMPOFRANCO	77	77	132	287	297	705	327	332
006	DELIA	111	113	175	339	365	835	348	384
007	GELA	1.022	1.043	2.065	2.625	2.675	8.311	4.558	4.644
008	MARIANOPOLI	15	15	23	159	166	392	308	331
009	MAZZARINO	354	362	677	899	936	2.510	1.097	1.180
010	MILENA	101	102	189	343	347	941	344	354
011	MONTEORO	50	50	69	148	148	309	158	158
012	MUSSOMELI	98	100	185	685	706	1.658	1.093	1.134
013	NISCEMI	683	691	1.315	1.978	2.013	5.725	2.022	2.118
014	RESUTTANO	63	63	114	318	321	792	306	309
015	RIESI	392	394	782	1.353	1.362	3.759	1.182	1.204
016	SAN CATALDO	118	122	217	867	889	2.239	1.571	1.627
017	SANTA CATERINA VILLARMOSSA	55	55	94	405	422	907	757	791
018	SERRADIFALCO	60	60	95	411	417	987	494	503
019	SOMMATINO	45	47	63	353	361	758	598	621
020	SUTERA	50	51	69	206	207	427	218	222
021	VALLELUNGA PRATAMENO	47	49	71	304	315	789	382	406
022	VILLALBA	94	98	175	186	200	523	174	191
	<b>TOTALE PROVINCIA</b>	<b>4.281</b>	<b>4.355</b>	<b>8.263</b>	<b>14.904</b>	<b>15.279</b>	<b>40.818</b>	<b>20.294</b>	<b>21.080</b>

## per epoca di costruzione

COSTRUZIONE									Codice dei Comuni
- 1971	1972 - 1975		1976 - 1980		dopo il 1980		TOTALE		
Stanze	Abitazioni	Stanze	Abitazioni	Stanze	Abitazioni	Stanze	Abitazioni	Stanze	
364	53	227	57	251	1	4	588	2.036	001
160	11	39	21	97	6	27	271	996	002
1.428	250	913	253	979	6	21	1.946	6.419	003
<b>20.458</b>	<b>1.638</b>	<b>7.609</b>	<b>2.196</b>	<b>10.380</b>	<b>199</b>	<b>947</b>	<b>18.134</b>	<b>72.626</b>	<b>004</b>
1.342	145	586	122	511	5	21	1.423	5.091	005
969	200	790	165	688	3	10	1.488	5.123	006
28.251	3.279	13.311	2.696	11.657	107	485	19.581	73.517	007
857	189	735	96	361	7	33	915	3.348	008
4.118	547	2.102	448	1.723	46	159	4.289	14.770	009
742	97	360	92	339	7	29	1.215	3.826	010
523	60	246	74	304	5	20	704	2.563	011
2.508	337	1.402	289	1.193	29	128	3.568	12.791	012
9.531	1.455	5.129	782	2.880	83	280	7.626	24.986	013
949	112	379	124	462	9	34	1.041	3.260	014
3.782	444	1.580	420	1.661	43	162	4.590	14.592	015
6.340	540	2.188	769	3.299	64	271	6.327	24.085	016
2.650	304	1.184	255	979	25	91	2.720	10.151	017
1.685	219	921	186	773	20	82	1.996	7.257	018
2.873	167	708	203	872	13	58	2.361	9.046	019
665	56	249	52	236	2	8	866	3.012	020
1.420	161	606	136	545	12	41	1.418	5.099	021
446	112	378	120	417	15	53	742	2.366	022
<b>92.061</b>	<b>10.376</b>	<b>41.642</b>	<b>9.556</b>	<b>40.607</b>	<b>707</b>	<b>2.964</b>	<b>83.809</b>	<b>306.960</b>	

## per numero di stanze

CON STANZE										Codice dei Comuni	
panti	4			5			6 e più				
	Abitazioni	Occupanti		Abitazioni	Occupanti		Abitazioni	Stanze	Occupanti		
Componenti		Famiglie	Componenti		Famiglie	Componenti			Famiglie	Componenti	
400	145	157	452	72	77	215	49	333	50	175	001
158	71	71	187	32	32	102	40	255	41	158	002
1.862	481	500	1.758	210	224	824	121	820	126	475	003
<b>11.441</b>	<b>4.907</b>	<b>5.225</b>	<b>16.522</b>	<b>4.095</b>	<b>4.410</b>	<b>14.893</b>	<b>2.475</b>	<b>16.215</b>	<b>2.684</b>	<b>9.523</b>	<b>004</b>
1.049	408	417	1.467	198	199	742	126	837	132	478	005
1.100	368	419	1.380	187	218	785	135	883	168	571	006
17.256	5.898	6.047	23.475	3.822	3.915	16.125	1.656	10.869	1.728	7.385	007
1.051	242	258	847	92	104	321	99	663	114	378	008
3.848	1.083	1.190	4.273	466	518	1.941	390	2.665	459	1.734	009
1.130	251	258	872	101	106	372	75	498	83	285	010
458	163	163	528	93	93	337	92	626	92	317	011
3.381	924	981	3.230	490	515	1.749	278	1.898	310	1.039	012
7.263	1.639	1.726	6.271	716	788	3.028	588	4.145	660	2.451	013
999	215	226	783	86	91	314	53	353	55	211	014
4.032	973	995	3.682	350	358	1.410	340	2.306	347	1.338	015
4.721	2.106	2.238	7.345	1.178	1.253	4.473	487	3.206	529	1.856	016
2.066	884	904	2.777	381	400	1.368	238	1.574	244	841	017
1.506	561	582	1.969	296	307	1.138	174	1.169	187	689	018
1.877	725	758	2.534	394	407	1.434	246	1.631	259	985	019
555	222	227	562	101	104	313	69	503	71	206	020
1.228	390	446	1.413	157	179	545	138	953	163	530	021
573	151	174	511	82	90	281	55	364	67	225	022
<b>67.954</b>	<b>22.807</b>	<b>23.962</b>	<b>82.838</b>	<b>13.599</b>	<b>14.388</b>	<b>52.710</b>	<b>7.924</b>	<b>52.766</b>	<b>8.569</b>	<b>31.850</b>	

TAV. 19 - Abitazioni occupate

Codice dei Comuni	COMUNI	TOTALE ABITAZIONI		ABITAZIONI						
		Numero	Stanze	ACQUA POTABILE					Nell'abitazione	
				Di acquedotto			Di pozzo o cisterna	TOTALE	1	2 o più
				Nell'abitazione	Fuori dell'abitazione	TOTALE				
001	ACQUAVIVA PLATANI	588	2.036	576	1	577	—	577	524	59
002	BOMPENSIERE	271	996	256	3	259	—	259	228	39
003	BUTERA	1.946	6.419	1.889	16	1.905	8	1.913	1.692	238
<b>004</b>	<b>CALTANISSETTA</b>	<b>18.134</b>	<b>72.626</b>	<b>17.265</b>	<b>199</b>	<b>17.464</b>	<b>380</b>	<b>17.844</b>	<b>13.628</b>	<b>4.234</b>
005	CAMPOFRANCO	1.423	5.091	1.407	3	1.410	2	1.412	1.094	324
006	DELIA	1.488	5.123	1.469	3	1.472	—	1.472	1.048	424
007	GELA	19.581	73.517	18.963	90	19.053	263	19.316	15.815	3.668
008	MARIANOPOLI	915	3.348	900	4	904	—	904	814	98
009	MAZZARINO	4.289	14.770	4.261	9	4.270	8	4.278	3.457	811
010	MILENA	1.215	3.826	1.197	4	1.201	—	1.201	1.045	74
011	MONTEODORO	704	2.563	693	1	694	1	695	566	132
012	MUSSOMELI	3.568	12.791	3.521	6	3.527	4	3.531	3.108	441
013	NISCEMI	7.626	24.986	7.421	52	7.473	66	7.539	5.956	1.563
014	RESUTTANO	1.041	3.260	1.007	3	1.010	3	1.013	811	214
015	RIESI	4.590	14.592	4.487	14	4.501	27	4.528	3.906	647
016	SAN CATALDO	6.327	24.085	6.178	35	6.213	46	6.259	4.832	1.399
017	SANTA CATERINA VILLARMOSSA	2.720	10.151	2.672	5	2.677	7	2.684	2.307	378
018	SERRADIFALCO	1.996	7.257	1.963	7	1.970	6	1.976	1.532	448
019	SOMMATINO	2.361	9.046	2.285	22	2.307	10	2.317	1.905	450
020	SUTERA	866	3.012	851	3	854	1	855	778	87
021	VALLELUNGA PRATAMENO	1.418	5.099	1.389	5	1.394	10	1.404	1.164	252
022	VILLALBA	742	2.366	737	2	739	1	740	550	178
	<b>TOTALE PROVINCIA</b>	<b>83.809</b>	<b>306.960</b>	<b>81.387</b>	<b>487</b>	<b>81.874</b>	<b>843</b>	<b>82.717</b>	<b>66.760</b>	<b>16.158</b>

TAV. 20 - Abitazioni occupate per figura giuridica

Codice dei Comuni	COMUNI	ABITAZIONI OCCUPATE									
		PERSONA FISICA		IMPRESE		COOPERATIVE EDILIZIE A PROPRIETÀ INDIVIDUALE E INDIVISA		STATO, REGIONI, PROVINCE COMUNI, IACP		ENTI PREVIDENZIALI	
		Abitazioni	Stanze	Abitazioni	Stanze	Abitazioni	Stanze	Abitazioni	Stanze	Abitazioni	Stanze
001	ACQUAVIVA PLATANI	580	2.001	1	4	—	—	6	23	—	—
002	BOMPENSIERE	267	982	—	—	—	—	4	14	—	—
003	BUTERA	1.756	5.727	1	2	10	31	175	644	—	—
<b>004</b>	<b>CALTANISSETTA</b>	<b>15.722</b>	<b>62.127</b>	<b>47</b>	<b>207</b>	<b>734</b>	<b>3.809</b>	<b>1.403</b>	<b>5.689</b>	<b>6</b>	<b>27</b>
005	CAMPOFRANCO	1.300	4.619	3	17	1	5	106	408	—	—
006	DELIA	1.434	4.904	—	—	1	3	53	216	—	—
007	GELA	17.906	65.721	790	4.032	172	878	686	2.782	1	4
008	MARIANOPOLI	876	3.183	—	—	—	—	39	165	—	—
009	MAZZARINO	4.153	14.189	6	28	12	62	116	483	—	—
010	MILENA	1.183	3.675	1	4	—	—	26	135	—	—
011	MONTEODORO	684	2.488	—	—	—	—	20	75	—	—
012	MUSSOMELI	3.498	12.506	2	6	1	6	64	259	—	—
013	NISCEMI	7.430	24.164	1	2	8	26	178	766	—	—
014	RESUTTANO	1.001	3.103	—	—	—	—	36	142	—	—
015	RIESI	4.371	13.731	5	19	4	21	171	692	1	3
016	SAN CATALDO	5.372	20.400	41	182	28	127	805	3.072	6	25
017	SANTA CATERINA VILLARMOSSA	2.701	10.080	2	5	—	—	13	52	1	3
018	SERRADIFALCO	1.849	6.675	5	20	1	2	137	543	—	—
019	SOMMATINO	2.306	8.822	1	4	—	—	49	198	3	10
020	SUTERA	844	2.946	—	—	—	—	21	62	—	—
021	VALLELUNGA PRATAMENO	1.355	4.850	1	3	—	—	58	233	—	—
022	VILLALBA	727	2.307	1	5	—	—	14	54	—	—
	<b>TOTALE PROVINCIA</b>	<b>77.315</b>	<b>279.200</b>	<b>908</b>	<b>4.540</b>	<b>972</b>	<b>4.970</b>	<b>4.180</b>	<b>16.707</b>	<b>18</b>	<b>72</b>



## per servizio installato

FORNITE DI										ABITAZIONI SFORNITE DI ACQUA POTABILE E GABINETTO	Codice dei Comuni
GABINETTO						BAGNO	ELETTRICITÀ	RISCALDAMENTO			
		Fuori dell'abitazione		TOTALE				Impianto fisso	Con apparecchi singoli		
TOTALE	di cui con scarico	TOTALE	di cui con scarico	Numero	di cui con scarico						
583	504	—	—	583	504	328	582	23	398	—	001
267	215	1	1	268	216	173	270	26	71	1	002
1.930	1.614	5	1	1.935	1.615	985	1.935	99	285	3	003
<b>17.862</b>	<b>15.272</b>	<b>49</b>	<b>8</b>	<b>17.911</b>	<b>15.280</b>	<b>14.579</b>	<b>18.000</b>	<b>8.922</b>	<b>5.905</b>	<b>27</b>	<b>004</b>
1.418	1.291	2	1	1.420	1.292	1.042	1.421	99	964	1	005
1.472	1.329	—	—	1.472	1.329	936	1.479	244	365	—	006
19.483	16.129	9	5	19.492	16.134	14.234	19.474	2.812	3.454	9	007
912	801	—	—	912	801	503	915	36	679	—	008
4.268	3.271	6	1	4.274	3.272	2.474	4.277	433	594	2	009
1.119	941	9	1	1.128	942	620	1.210	74	641	7	010
698	651	—	—	698	651	469	703	87	361	—	011
3.549	2.834	4	1	3.553	2.835	2.337	3.552	587	2.608	3	012
7.519	5.573	10	4	7.529	5.577	4.168	7.540	301	4.126	5	013
1.025	728	1	1	1.026	729	512	1.036	38	874	15	014
4.553	4.086	7	2	4.560	4.088	2.196	4.549	268	880	—	015
6.231	5.165	10	3	6.241	5.168	5.058	6.276	1.997	3.104	15	016
2.685	2.397	3	2	2.688	2.399	1.847	2.706	305	1.736	8	017
1.980	1.779	5	2	1.985	1.781	1.327	1.983	451	1.249	1	018
2.355	2.066	3	—	2.358	2.066	1.680	2.352	421	260	1	019
865	693	1	—	866	693	449	861	58	660	—	020
1.416	1.201	—	—	1.416	1.201	920	1.407	67	1.254	—	021
728	618	—	—	728	618	523	740	40	657	—	022
<b>82.918</b>	<b>69.158</b>	<b>125</b>	<b>33</b>	<b>83.043</b>	<b>69.191</b>	<b>57.360</b>	<b>83.268</b>	<b>17.388</b>	<b>31.125</b>	<b>98</b>	

## del proprietario e titolo di godimento

DI CUI IN AFFITTO O AD ALTRO TITOLO														Codice dei Comuni
ALTRO PROPRIETARIO		PERSONA FISICA		IMPRESE		COOPERATIVE EDILIZIE A PROPRIETÀ INDIVIDUALE E INDIVISA		STATO, REGIONI, PROVINCE COMUNI, IACP		ENTI PREVIDENZIALI		ALTRO PROPRIETARIO		
Abitazioni	Stanze	Abitazioni	Stanze	Abitazioni	Stanze	Abitazioni	Stanze	Abitazioni	Stanze	Abitazioni	Stanze	Abitazioni	Stanze	
1	8	76	241	1	4	—	—	6	23	—	—	—	—	001
—	—	37	127	—	—	—	—	2	6	—	—	—	—	002
4	15	420	1.222	—	—	3	10	173	635	—	—	3	6	003
<b>222</b>	<b>767</b>	<b>5.760</b>	<b>20.217</b>	<b>30</b>	<b>134</b>	<b>87</b>	<b>431</b>	<b>1.132</b>	<b>4.587</b>	<b>4</b>	<b>19</b>	<b>204</b>	<b>702</b>	<b>004</b>
13	42	246	789	2	10	1	5	42	169	—	—	13	42	005
—	—	209	624	—	—	1	3	12	44	—	—	—	—	006
26	100	6.188	20.957	770	3.939	17	79	465	1.873	1	4	23	89	007
—	—	91	279	—	—	—	—	24	96	—	—	—	—	008
2	8	769	2.319	2	8	4	16	93	389	—	—	2	8	009
5	12	141	402	—	—	—	—	9	35	—	—	5	12	010
—	—	167	542	—	—	—	—	19	71	—	—	—	—	011
3	14	496	1.798	—	—	—	—	28	104	—	—	1	4	012
9	28	1.104	3.070	—	—	3	8	102	380	—	—	7	22	013
4	15	115	306	—	—	—	—	32	124	—	—	2	7	014
38	126	959	2.487	3	13	4	21	97	389	—	—	38	126	015
75	279	1.316	4.557	23	105	10	41	642	2.466	4	16	46	157	016
3	11	439	1.447	2	5	—	—	3	12	1	3	2	6	017
4	17	422	1.361	3	10	1	2	110	452	—	—	4	17	018
2	12	593	2.000	1	4	—	—	41	169	2	7	2	12	019
1	4	54	187	—	—	—	—	21	62	—	—	1	4	020
4	13	247	785	1	3	—	—	58	233	—	—	3	10	021
—	—	118	322	1	5	—	—	14	54	—	—	—	—	022
<b>416</b>	<b>1.471</b>	<b>19.967</b>	<b>66.039</b>	<b>839</b>	<b>4.240</b>	<b>131</b>	<b>616</b>	<b>3.125</b>	<b>12.373</b>	<b>12</b>	<b>49</b>	<b>356</b>	<b>1.224</b>	

Tav. 21 - Abitazioni non occupate per motivo della non occupazione

Codice dei Comuni	COMUNI	DISPONIBILI PER LA VENDITA O L'AFFITTO		UTILIZZABILI PER VACANZA		UTILIZZABILI PER LAVORO		ALTRI MOTIVI		TOTALE		di cui costruite dopo il 1971	
		Abitazioni	Stanze	Abitazioni	Stanze	Abitazioni	Stanze	Abitazioni	Stanze	Abitazioni	Stanze	Abitazioni	Stanze
001	ACQUAVIVA PLATANI	43	100	159	523	18	46	209	479	429	1.148	90	342
002	BOMPENSIERE	7	17	74	234	—	—	64	159	145	410	18	65
003	BUTERA	25	81	594	1.929	1.093	2.721	191	489	1.903	5.220	809	2.292
<b>004</b>	<b>CALTANISSETTA</b>	<b>1.801</b>	<b>5.719</b>	<b>2.194</b>	<b>8.598</b>	<b>1.925</b>	<b>5.418</b>	<b>2.613</b>	<b>7.494</b>	<b>8.533</b>	<b>27.229</b>	<b>2.350</b>	<b>9.796</b>
005	CAMPOFRANCO	30	84	182	503	87	193	232	592	531	1.372	113	304
006	DELIA	47	138	188	613	19	46	166	458	420	1.255	110	405
007	GELA	1.095	3.637	2.847	10.559	1.220	2.876	2.637	6.964	7.799	24.036	1.635	5.866
008	MARIANOPOLI	86	287	121	440	75	181	164	519	446	1.427	161	544
009	MAZZARINO	107	281	625	2.098	626	1.540	449	1.121	1.807	5.040	539	1.641
010	MILENA	70	234	290	807	57	129	211	563	628	1.733	178	619
011	MONTEODORO	25	72	186	548	158	293	242	441	611	1.354	68	204
012	MUSSOMELI	106	332	515	1.787	964	2.312	720	2.015	2.305	6.446	387	1.450
013	NISCEMI	359	1.033	912	2.948	771	1.484	2.157	5.319	4.199	10.784	1.416	4.270
014	RESUTTANO	29	75	97	287	16	45	201	540	343	947	77	255
015	RIESI	121	312	412	1.066	142	290	1.957	4.516	2.632	6.184	176	451
016	SAN CATALDO	192	577	734	1.920	98	257	659	1.658	1.683	4.412	249	814
017	SANTA CATERINA VILLARMOSSA	110	345	174	579	188	409	395	1.182	867	2.515	168	575
018	SERRADIFALCO	39	122	537	1.815	78	188	312	825	966	2.950	289	1.050
019	SOMMATINO	158	510	496	1.649	110	266	189	584	953	3.009	244	878
020	SUTERA	45	172	375	1.384	38	92	149	489	607	2.137	112	540
021	VALLELUNGA PRATAMENO	21	65	296	985	157	393	177	512	651	1.955	198	651
022	VILLALBA	13	63	129	422	46	181	73	168	261	834	85	337
	<b>TOTALE PROVINCIA</b>	<b>4.529</b>	<b>14.256</b>	<b>12.137</b>	<b>41.694</b>	<b>7.886</b>	<b>19.360</b>	<b>14.167</b>	<b>37.087</b>	<b>38.719</b>	<b>112.397</b>	<b>9.472</b>	<b>33.349</b>

TAV. 22 - Abitazioni non occupate per servizio installato

Codice dei Comuni	COMUNI	TOTALE ABITAZIONI	ABITAZIONI CHE DISPONGONO DI					ABITAZIONI CHE NON DISPONGONO DI				
			Acqua potabile	Gabinetto	Bagno	Elettricità	Riscaldamento	Acqua potabile	Gabinetto	Bagno	Elettricità	Riscaldamento
001	ACQUAVIVA PLATANI	429	257	382	95	247	10	166	32	309	176	341
002	BOMPENSIERE	145	110	133	55	130	6	35	12	90	15	138
003	BUTERA	1.903	613	1.858	512	1.391	62	1.242	43	1.374	502	892
<b>004</b>	<b>CALTANISSETTA</b>	<b>8.533</b>	<b>6.237</b>	<b>6.844</b>	<b>3.359</b>	<b>6.085</b>	<b>1.890</b>	<b>1.263</b>	<b>707</b>	<b>4.050</b>	<b>1.535</b>	<b>4.512</b>
005	CAMPOFRANCO	531	405	443	183	412	42	121	87	344	115	452
006	DELIA	420	368	404	153	383	42	41	15	261	37	340
007	GELA	7.799	4.194	4.185	2.081	4.356	583	764	548	2.392	628	3.849
008	MARIANOPOLI	446	396	411	135	391	63	44	34	309	55	361
009	MAZZARINO	1.807	1.162	1.322	425	1.232	47	626	479	1.336	569	1.739
010	MILENA	628	552	498	209	556	140	59	112	396	64	466
011	MONTEODORO	611	334	557	115	401	31	261	43	482	192	355
012	MUSSOMELI	2.305	1.840	1.547	579	1.306	297	454	752	1.709	984	1.925
013	NISCEMI	4.199	3.367	3.407	1.018	3.339	143	793	763	3.096	842	3.699
014	RESUTTANO	343	294	328	109	301	118	46	15	230	41	178
015	RIESI	2.632	279	216	16	302	7	34	89	265	18	296
016	SAN CATALDO	1.683	495	379	277	484	143	44	145	222	50	310
017	SANTA CATERINA VILLARMOSSA	867	556	655	254	560	144	295	204	592	296	657
018	SERRADIFALCO	966	560	937	222	771	49	398	28	742	189	815
019	SOMMATINO	953	821	944	395	856	56	129	7	548	86	760
020	SUTERA	607	523	603	233	549	243	80	4	374	58	350
021	VALLELUNGA PRATAMENO	651	601	549	285	523	225	38	94	351	119	404
022	VILLALBA	261	242	247	129	218	20	18	13	128	43	153
	<b>TOTALE PROVINCIA</b>	<b>38.719</b>	<b>24.206</b>	<b>26.849</b>	<b>10.839</b>	<b>24.793</b>	<b>4.361</b>	<b>6.951</b>	<b>4.226</b>	<b>19.600</b>	<b>6.614</b>	<b>22.992</b>

Tav. 23 - Abitazioni non occupate per figura giuridica del proprietario

Codice dei Comuni	COMUNI	PERSONA FISICA		IMPRESE		COOPERATIVE EDILIZIE A PROPRIETÀ INDIVIDUALE E INDIVISA		STATO, REGIONI PROVINCE, COMUNI, IACP		ENTI PREVIDENZIALI		ALTRO PROPRIETARIO	
		Abitazioni	Stanze	Abitazioni	Stanze	Abitazioni	Stanze	Abitazioni	Stanze	Abitazioni	Stanze	Abitazioni	Stanze
001	ACQUAVIVA PLATANI	423	1.128	—	—	1	4	3	13	—	—	2	3
002	BOMPENSIERE	145	410	—	—	—	—	—	—	—	—	—	—
003	BUTERA	1.857	5.067	2	10	4	8	36	126	—	—	4	9
<b>004</b>	<b>CALTANISSETTA</b>	<b>7.856</b>	<b>24.315</b>	<b>244</b>	<b>1.044</b>	<b>137</b>	<b>638</b>	<b>252</b>	<b>1.073</b>	<b>5</b>	<b>17</b>	<b>39</b>	<b>142</b>
005	CAMPOFRANCO	517	1.323	—	—	—	—	11	34	—	—	3	15
006	DELIA	419	1.249	—	—	—	—	1	6	—	—	—	—
007	GELA	7.422	22.436	121	592	8	40	239	946	—	—	9	22
008	MARIANOPOLI	433	1.375	—	—	—	—	12	48	—	—	1	4
009	MAZZARINO	1.785	4.943	1	3	3	22	16	62	—	—	2	10
010	MILENA	587	1.567	2	11	1	3	35	143	—	—	3	9
011	MONTEDORO	605	1.334	—	—	—	—	6	20	—	—	—	—
012	MUSSOMELI	2.295	6.410	3	6	1	8	4	16	—	—	2	6
013	NISCEMI	4.172	10.675	2	5	—	—	24	101	—	—	1	3
014	RESUTTANO	339	935	—	—	—	—	3	11	—	—	1	1
015	RIESI	2.587	6.050	—	—	1	3	35	117	—	—	9	14
016	SAN CATALDO	1.566	4.066	39	142	2	11	58	141	—	—	18	52
017	SANTA CATERINA VILLARMOSSA	845	2.429	1	4	—	—	20	77	—	—	1	5
018	SERRADIFALCO	951	2.898	—	—	—	—	13	46	—	—	2	6
019	SOMMATINO	931	2.924	2	7	—	—	20	78	—	—	—	—
020	SUTERA	588	2.078	—	—	—	—	18	56	1	3	—	—
021	VALLELUNGA PRATAMENO	642	1.911	1	3	—	—	8	41	—	—	—	—
022	VILLALBA	256	812	—	—	—	—	5	22	—	—	—	—
	<b>TOTALE PROVINCIA</b>	<b>37.221</b>	<b>106.335</b>	<b>418</b>	<b>1.827</b>	<b>158</b>	<b>737</b>	<b>819</b>	<b>3.177</b>	<b>6</b>	<b>20</b>	<b>97</b>	<b>301</b>



parte seconda  
dati provinciali

**TAV. 1 — Popolazione residente per singolo anno di età, sesso e stato civile**

ETÀ (anni)	MASCHI						FEMMINE					
	CELIBI	CONIUGATI	VEDOVI	SEPARATI LEGALMENTE	DIVORZIATI	TOTALE	NUBILI	CONIUGATE	VEDOVE	SEPARATE LEGALMENTE	DIVORZIATE	TOTALE
0	2.075	—	—	—	—	2.075	2.039	—	—	—	—	2.039
1	2.212	—	—	—	—	2.212	2.064	—	—	—	—	2.064
2	2.254	—	—	—	—	2.254	2.183	—	—	—	—	2.183
3	2.261	—	—	—	—	2.261	2.107	—	—	—	—	2.107
4	2.388	—	—	—	—	2.388	2.131	—	—	—	—	2.131
<b>meno di 5</b>	<b>11.190</b>	—	—	—	—	<b>11.190</b>	<b>10.524</b>	—	—	—	—	<b>10.524</b>
5	2.533	—	—	—	—	2.533	2.297	—	—	—	—	2.297
6	2.609	—	—	—	—	2.609	2.464	—	—	—	—	2.464
7	2.594	—	—	—	—	2.594	2.471	—	—	—	—	2.471
8	2.627	—	—	—	—	2.627	2.545	—	—	—	—	2.545
9	2.689	—	—	—	—	2.689	2.633	—	—	—	—	2.633
<b>5 - 9</b>	<b>13.052</b>	—	—	—	—	<b>13.052</b>	<b>12.410</b>	—	—	—	—	<b>12.410</b>
10	2.795	—	—	—	—	2.795	2.611	—	—	—	—	2.611
11	2.798	—	—	—	—	2.798	2.717	—	—	—	—	2.717
12	2.839	—	—	—	—	2.839	2.628	—	—	—	—	2.628
13	2.836	—	—	—	—	2.836	2.775	—	—	—	—	2.775
14	2.905	—	—	—	—	2.905	2.694	—	—	—	—	2.694
<b>10 - 14</b>	<b>14.173</b>	—	—	—	—	<b>14.173</b>	<b>13.425</b>	—	—	—	—	<b>13.425</b>
15	2.881	—	—	—	—	2.881	2.763	—	—	—	—	2.763
16	2.798	25	1	2	—	2.826	2.722	95	1	—	—	2.818
17	2.869	24	1	3	—	2.897	2.696	176	2	—	—	2.874
18	2.737	37	1	1	—	2.776	2.149	383	4	1	—	2.537
19	2.605	42	2	5	—	2.654	2.035	609	2	3	—	2.649
<b>15 - 19</b>	<b>13.890</b>	<b>128</b>	<b>5</b>	<b>11</b>	—	<b>14.034</b>	<b>12.365</b>	<b>1.263</b>	<b>9</b>	<b>4</b>	—	<b>13.641</b>
20	2.418	102	3	2	2	2.527	1.599	837	3	4	—	2.443
21	2.322	172	4	1	—	2.499	1.350	1.080	7	2	1	2.440
22	1.888	301	—	2	—	2.191	1.109	1.156	6	7	—	2.278
23	1.693	444	—	2	—	2.139	879	1.307	6	12	—	2.204
24	1.384	571	1	4	—	1.960	696	1.258	6	11	2	1.973
<b>20 - 24</b>	<b>9.705</b>	<b>1.590</b>	<b>8</b>	<b>11</b>	<b>2</b>	<b>11.316</b>	<b>5.633</b>	<b>5.638</b>	<b>28</b>	<b>36</b>	<b>3</b>	<b>11.338</b>
25	1.231	769	2	7	—	2.009	602	1.421	5	7	3	2.038
26	936	974	2	3	1	1.916	458	1.498	10	9	4	1.979
27	764	1.057	—	4	2	1.827	394	1.486	7	9	—	1.896
28	567	1.041	1	8	—	1.617	339	1.468	9	11	2	1.829
29	411	1.161	1	9	1	1.583	290	1.414	16	14	4	1.738
<b>25 - 29</b>	<b>3.909</b>	<b>5.002</b>	<b>6</b>	<b>31</b>	<b>4</b>	<b>8.952</b>	<b>2.083</b>	<b>7.287</b>	<b>47</b>	<b>50</b>	<b>13</b>	<b>9.480</b>
30	378	1.332	—	7	4	1.721	291	1.448	17	16	4	1.776
31	302	1.342	1	4	2	1.651	241	1.492	7	6	3	1.749
32	276	1.561	4	6	1	1.848	254	1.678	19	13	2	1.966
33	244	1.570	2	9	2	1.827	238	1.649	24	11	5	1.927
34	203	1.561	1	14	2	1.781	234	1.625	23	10	1	1.893
<b>30 - 34</b>	<b>1.403</b>	<b>7.366</b>	<b>8</b>	<b>40</b>	<b>11</b>	<b>8.828</b>	<b>1.258</b>	<b>7.892</b>	<b>90</b>	<b>56</b>	<b>15</b>	<b>9.311</b>
35	177	1.421	1	17	2	1.618	180	1.440	29	7	4	1.660
36	154	1.314	3	9	3	1.483	157	1.435	28	6	2	1.628
37	119	1.319	2	13	—	1.453	146	1.292	31	9	7	1.485
38	106	1.293	5	8	3	1.415	151	1.323	38	11	2	1.525
39	109	1.232	3	10	4	1.358	154	1.257	37	10	4	1.462
<b>35 - 39</b>	<b>665</b>	<b>6.579</b>	<b>14</b>	<b>57</b>	<b>12</b>	<b>7.327</b>	<b>788</b>	<b>6.747</b>	<b>163</b>	<b>43</b>	<b>19</b>	<b>7.760</b>
40	123	1.372	2	6	3	1.506	167	1.398	37	11	5	1.618
41	128	1.567	5	15	1	1.716	185	1.570	40	12	4	1.811
42	108	1.487	7	10	4	1.616	202	1.529	61	11	4	1.807
43	94	1.579	2	12	1	1.688	167	1.586	77	8	4	1.842
44	96	1.348	10	10	—	1.464	166	1.305	48	7	3	1.529
<b>40 - 44</b>	<b>549</b>	<b>7.353</b>	<b>26</b>	<b>53</b>	<b>9</b>	<b>7.990</b>	<b>887</b>	<b>7.388</b>	<b>263</b>	<b>49</b>	<b>20</b>	<b>8.607</b>

## segue TAV. 1 — Popolazione residente per singolo anno di età, sesso e stato civile

ETÀ (anni)	MASCHI						FEMMINE					
	CELIBI	CONIUGATI	VEDOVI	SEPARATI LEGALMENTE	DIVORZIATI	TOTALE	NUBILI	CONIUGATE	VEDOVE	SEPARATE LEGALMENTE	DIVORZIATE	TOTALE
45	79	1.415	8	9	5	1.516	185	1.374	63	9	4	1.635
46	92	1.459	8	12	6	1.577	154	1.403	95	9	3	1.664
47	100	1.464	5	5	3	1.577	145	1.480	105	7	4	1.741
48	111	1.405	11	5	1	1.533	171	1.406	101	10	5	1.693
49	96	1.328	14	11	2	1.451	190	1.367	108	7	1	1.673
<b>45 - 49</b>	<b>478</b>	<b>7.071</b>	<b>46</b>	<b>42</b>	<b>17</b>	<b>7.654</b>	<b>845</b>	<b>7.030</b>	<b>472</b>	<b>42</b>	<b>17</b>	<b>8.406</b>
50	78	1.547	12	7	6	1.650	219	1.422	131	6	6	1.784
51	120	1.546	20	7	4	1.697	182	1.457	144	7	8	1.798
52	92	1.401	12	6	5	1.516	209	1.285	141	7	6	1.648
53	67	1.398	27	9	1	1.502	182	1.358	165	8	9	1.722
54	71	1.353	17	8	5	1.454	183	1.252	175	8	4	1.622
<b>50 - 54</b>	<b>428</b>	<b>7.245</b>	<b>88</b>	<b>37</b>	<b>21</b>	<b>7.819</b>	<b>975</b>	<b>6.774</b>	<b>756</b>	<b>36</b>	<b>33</b>	<b>8.574</b>
55	69	1.462	27	9	7	1.574	184	1.306	197	7	5	1.699
56	75	1.347	23	4	6	1.455	195	1.213	238	10	5	1.661
57	89	1.445	23	7	3	1.567	182	1.223	245	4	8	1.662
58	76	1.301	23	3	4	1.407	195	1.121	270	6	2	1.594
59	90	1.248	35	2	3	1.378	190	1.152	280	9	2	1.633
<b>55 - 59</b>	<b>399</b>	<b>6.803</b>	<b>131</b>	<b>25</b>	<b>23</b>	<b>7.381</b>	<b>946</b>	<b>6.015</b>	<b>1.230</b>	<b>36</b>	<b>22</b>	<b>8.249</b>
60	57	966	19	4	1	1.047	153	923	296	3	8	1.383
61	65	1.311	41	6	4	1.427	177	1.059	348	3	3	1.590
62	59	725	30	5	1	820	111	661	254	4	2	1.032
63	41	632	41	3	—	717	105	573	250	1	4	933
64	60	820	33	5	2	920	94	639	277	2	—	1.012
<b>60 - 64</b>	<b>282</b>	<b>4.454</b>	<b>164</b>	<b>23</b>	<b>8</b>	<b>4.931</b>	<b>640</b>	<b>3.855</b>	<b>1.425</b>	<b>13</b>	<b>17</b>	<b>5.950</b>
65	54	834	54	6	5	953	145	748	341	6	2	1.242
66	47	983	71	6	3	1.110	140	674	425	5	3	1.247
67	53	977	66	3	1	1.100	121	685	409	5	4	1.224
68	62	1.090	96	8	2	1.258	131	765	504	6	—	1.406
69	52	951	101	6	3	1.113	129	616	467	—	6	1.218
<b>65 - 69</b>	<b>268</b>	<b>4.835</b>	<b>388</b>	<b>29</b>	<b>14</b>	<b>5.534</b>	<b>666</b>	<b>3.488</b>	<b>2.146</b>	<b>22</b>	<b>15</b>	<b>6.337</b>
70	55	889	99	6	1	1.050	112	569	514	5	—	1.200
71	64	835	96	3	1	999	127	574	506	4	2	1.213
72	37	813	128	2	1	981	122	446	531	4	1	1.104
73	33	680	113	3	1	830	100	367	438	1	—	906
74	42	647	122	4	2	817	92	327	473	1	1	894
<b>70 - 74</b>	<b>231</b>	<b>3.864</b>	<b>558</b>	<b>18</b>	<b>6</b>	<b>4.677</b>	<b>553</b>	<b>2.283</b>	<b>2.462</b>	<b>15</b>	<b>4</b>	<b>5.317</b>
75	26	584	110	6	—	726	95	270	483	7	—	855
76	33	510	129	1	—	673	83	219	466	2	—	770
77	19	464	124	3	2	612	79	181	473	—	1	734
78	18	372	139	2	1	532	65	128	405	4	—	602
79	18	336	113	—	1	468	48	105	409	2	—	564
<b>75 - 79</b>	<b>114</b>	<b>2.266</b>	<b>615</b>	<b>12</b>	<b>4</b>	<b>3.011</b>	<b>370</b>	<b>903</b>	<b>2.236</b>	<b>15</b>	<b>1</b>	<b>3.525</b>
<b>80 - 84</b>	<b>61</b>	<b>916</b>	<b>474</b>	<b>6</b>	<b>—</b>	<b>1.457</b>	<b>237</b>	<b>265</b>	<b>1.407</b>	<b>2</b>	<b>1</b>	<b>1.912</b>
<b>85 - 89</b>	<b>16</b>	<b>239</b>	<b>238</b>	<b>—</b>	<b>—</b>	<b>493</b>	<b>55</b>	<b>53</b>	<b>641</b>	<b>1</b>	<b>1</b>	<b>751</b>
<b>90 - 94</b>	<b>1</b>	<b>68</b>	<b>98</b>	<b>—</b>	<b>—</b>	<b>167</b>	<b>19</b>	<b>13</b>	<b>223</b>	<b>—</b>	<b>1</b>	<b>256</b>
<b>95 - 99</b>	<b>1</b>	<b>6</b>	<b>18</b>	<b>—</b>	<b>—</b>	<b>25</b>	<b>3</b>	<b>—</b>	<b>37</b>	<b>—</b>	<b>—</b>	<b>40</b>
<b>100 E PIU'</b>	<b>—</b>	<b>1</b>	<b>1</b>	<b>—</b>	<b>—</b>	<b>2</b>	<b>1</b>	<b>—</b>	<b>2</b>	<b>—</b>	<b>—</b>	<b>3</b>
<b>TOTALE</b>	<b>70.815</b>	<b>65.786</b>	<b>2.886</b>	<b>395</b>	<b>131</b>	<b>140.013</b>	<b>64.683</b>	<b>66.894</b>	<b>13.637</b>	<b>420</b>	<b>182</b>	<b>145.816</b>

**TAV. 2 - Popolazione presente per singolo anno di età, sesso e stato civile**

ETÀ (anni)	MASCHI						FEMMINE					
	CELIBI	CONIUGATI	VEDOVI	SEPARATI LEGALMENTE	DIVORZIATI	TOTALE	NUBILI	CONIUGATE	VEDOVE	SEPARATE LEGALMENTE	DIVORZIATE	TOTALE
0	2.052	—	—	—	—	2.052	2.000	—	—	—	—	2.000
1	2.174	—	—	—	—	2.174	2.035	—	—	—	—	2.035
2	2.202	—	—	—	—	2.202	2.160	—	—	—	—	2.160
3	2.230	—	—	—	—	2.230	2.083	—	—	—	—	2.083
4	2.346	—	—	—	—	2.346	2.095	—	—	—	—	2.095
<b>meno di 5</b>	<b>11.004</b>	—	—	—	—	<b>11.004</b>	<b>10.373</b>	—	—	—	—	<b>10.373</b>
5	2.497	—	—	—	—	2.497	2.277	—	—	—	—	2.277
6	2.571	—	—	—	—	2.571	2.414	—	—	—	—	2.414
7	2.544	—	—	—	—	2.544	2.445	—	—	—	—	2.445
8	2.620	—	—	—	—	2.620	2.504	—	—	—	—	2.504
9	2.697	—	—	—	—	2.697	2.602	—	—	—	—	2.602
<b>5 - 9</b>	<b>12.929</b>	—	—	—	—	<b>12.929</b>	<b>12.242</b>	—	—	—	—	<b>12.242</b>
10	2.794	—	—	—	—	2.794	2.588	—	—	—	—	2.588
11	2.808	—	—	—	—	2.808	2.685	—	—	—	—	2.685
12	2.848	—	—	—	—	2.848	2.612	—	—	—	—	2.612
13	2.816	—	—	—	—	2.816	2.743	—	—	—	—	2.743
14	2.857	—	—	—	—	2.857	2.644	—	—	—	—	2.644
<b>10 - 14</b>	<b>14.123</b>	—	—	—	—	<b>14.123</b>	<b>13.272</b>	—	—	—	—	<b>13.272</b>
15	2.814	—	—	—	—	2.814	2.725	—	—	—	—	2.725
16	2.685	24	1	1	—	2.711	2.682	95	1	—	—	2.778
17	2.695	23	1	—	—	2.719	2.646	178	2	—	—	2.826
18	2.397	31	1	—	—	2.429	2.086	362	3	1	—	2.452
19	1.643	35	—	1	—	1.679	1.966	576	2	3	—	2.547
<b>15 - 19</b>	<b>12.234</b>	<b>113</b>	<b>3</b>	<b>2</b>	—	<b>12.352</b>	<b>12.105</b>	<b>1.211</b>	<b>8</b>	<b>4</b>	—	<b>13.328</b>
20	1.785	90	1	1	—	1.877	1.510	807	3	4	—	2.324
21	1.859	152	3	2	—	2.016	1.292	1.044	6	2	1	2.345
22	1.526	279	—	2	—	1.807	1.021	1.122	6	6	—	2.155
23	1.347	416	—	2	—	1.765	823	1.261	4	12	—	2.100
24	1.140	531	1	3	—	1.675	643	1.226	6	11	1	1.887
<b>20 - 24</b>	<b>7.657</b>	<b>1.468</b>	<b>5</b>	<b>10</b>	—	<b>9.140</b>	<b>5.289</b>	<b>5.460</b>	<b>25</b>	<b>35</b>	<b>2</b>	<b>10.811</b>
25	1.009	714	2	5	—	1.730	566	1.376	5	7	3	1.957
26	763	892	2	2	1	1.660	427	1.460	8	8	4	1.907
27	647	987	—	5	2	1.641	366	1.456	7	9	—	1.838
28	479	988	1	7	—	1.475	316	1.428	9	10	2	1.765
29	347	1.074	1	8	1	1.431	270	1.363	16	13	4	1.666
<b>25 - 29</b>	<b>3.245</b>	<b>4.655</b>	<b>6</b>	<b>27</b>	<b>4</b>	<b>7.937</b>	<b>1.945</b>	<b>7.083</b>	<b>45</b>	<b>47</b>	<b>13</b>	<b>9.133</b>
30	330	1.256	—	8	2	1.596	284	1.425	17	16	4	1.746
31	261	1.275	1	4	2	1.543	231	1.461	8	6	3	1.709
32	245	1.476	3	6	1	1.731	247	1.649	19	13	2	1.930
33	219	1.502	2	9	2	1.734	232	1.609	24	12	5	1.882
34	193	1.493	1	15	1	1.703	217	1.586	23	10	1	1.837
<b>30 - 34</b>	<b>1.248</b>	<b>7.002</b>	<b>7</b>	<b>42</b>	<b>8</b>	<b>8.307</b>	<b>1.211</b>	<b>7.730</b>	<b>91</b>	<b>57</b>	<b>15</b>	<b>9.104</b>
35	162	1.345	—	17	2	1.526	179	1.420	29	7	4	1.639
36	140	1.245	3	8	3	1.399	155	1.421	28	6	2	1.612
37	111	1.264	1	12	1	1.389	145	1.264	31	10	7	1.457
38	112	1.246	5	9	3	1.375	151	1.302	36	11	2	1.502
39	105	1.182	2	9	2	1.300	147	1.247	37	10	4	1.445
<b>35 - 39</b>	<b>630</b>	<b>6.282</b>	<b>11</b>	<b>55</b>	<b>11</b>	<b>6.989</b>	<b>777</b>	<b>6.654</b>	<b>161</b>	<b>44</b>	<b>19</b>	<b>7.655</b>
40	113	1.311	2	6	3	1.435	164	1.379	35	11	5	1.594
41	126	1.507	4	15	1	1.653	180	1.550	39	14	4	1.787
42	99	1.439	7	10	4	1.559	201	1.511	60	11	4	1.787
43	94	1.515	2	12	1	1.624	169	1.559	76	8	4	1.816
44	91	1.294	10	10	—	1.405	165	1.288	48	7	3	1.511
<b>40 - 44</b>	<b>523</b>	<b>7.066</b>	<b>25</b>	<b>53</b>	<b>9</b>	<b>7.676</b>	<b>879</b>	<b>7.287</b>	<b>258</b>	<b>51</b>	<b>20</b>	<b>8.495</b>



## segue TAV. 2 — Popolazione presente per singolo anno di età, sesso e stato civile

ETÀ (anni)	MASCHI						FEMMINE					
	CELIBI	CONIUGATI	VEDOVI	SEPARATI LEGALMENTE	DIVORZIATI	TOTALE	NUBILI	CONIUGATE	VEDOVE	SEPARATE LEGALMENTE	DIVORZIATE	TOTALE
45	78	1.353	8	9	6	1.454	183	1.354	65	11	4	1.617
46	92	1.400	8	12	5	1.517	153	1.384	94	9	4	1.644
47	92	1.405	5	5	3	1.510	146	1.455	99	7	4	1.711
48	107	1.335	12	6	1	1.461	166	1.367	96	10	5	1.644
49	99	1.285	13	10	3	1.410	189	1.339	105	7	1	1.641
<b>45 - 49</b>	<b>468</b>	<b>6.778</b>	<b>46</b>	<b>42</b>	<b>18</b>	<b>7.352</b>	<b>837</b>	<b>6.899</b>	<b>459</b>	<b>44</b>	<b>18</b>	<b>8.257</b>
50	78	1.484	13	7	6	1.588	216	1.398	128	6	6	1.754
51	115	1.506	19	7	4	1.651	180	1.439	140	7	8	1.774
52	91	1.362	12	4	5	1.474	208	1.267	136	7	6	1.624
53	69	1.361	26	9	1	1.466	180	1.343	160	9	9	1.701
54	70	1.298	17	9	5	1.399	182	1.226	174	8	3	1.593
<b>50 - 54</b>	<b>423</b>	<b>7.011</b>	<b>87</b>	<b>36</b>	<b>21</b>	<b>7.578</b>	<b>966</b>	<b>6.673</b>	<b>738</b>	<b>37</b>	<b>32</b>	<b>8.446</b>
55	71	1.415	27	7	8	1.528	183	1.286	195	7	5	1.676
56	76	1.308	22	3	5	1.414	197	1.191	235	10	5	1.638
57	89	1.401	24	7	3	1.524	183	1.205	246	4	8	1.646
58	81	1.268	23	3	4	1.379	196	1.104	266	5	3	1.574
59	88	1.215	33	2	3	1.341	190	1.136	273	9	2	1.610
<b>55 - 59</b>	<b>405</b>	<b>6.607</b>	<b>129</b>	<b>22</b>	<b>23</b>	<b>7.186</b>	<b>949</b>	<b>5.922</b>	<b>1.215</b>	<b>35</b>	<b>23</b>	<b>8.144</b>
60	55	946	18	4	1	1.024	152	910	287	3	7	1.359
61	68	1.284	40	5	4	1.401	183	1.050	342	3	3	1.581
62	60	708	30	5	1	804	112	657	250	3	2	1.024
63	42	622	38	3	1	706	105	562	244	1	4	916
64	57	808	32	5	2	904	95	628	274	2	—	999
<b>60 - 64</b>	<b>282</b>	<b>4.368</b>	<b>158</b>	<b>22</b>	<b>9</b>	<b>4.839</b>	<b>647</b>	<b>3.807</b>	<b>1.397</b>	<b>12</b>	<b>16</b>	<b>5.879</b>
65	56	834	58	6	5	959	145	754	337	6	2	1.244
66	50	976	70	6	3	1.105	143	666	418	5	3	1.235
67	51	959	64	2	1	1.077	122	678	404	4	4	1.212
68	64	1.082	97	8	2	1.253	132	754	495	6	—	1.387
69	53	945	102	7	2	1.109	126	612	455	—	6	1.199
<b>65 - 69</b>	<b>274</b>	<b>4.796</b>	<b>391</b>	<b>29</b>	<b>13</b>	<b>5.503</b>	<b>668</b>	<b>3.464</b>	<b>2.109</b>	<b>21</b>	<b>15</b>	<b>6.277</b>
70	58	891	99	6	1	1.055	109	567	507	5	—	1.188
71	66	838	93	2	1	1.000	128	570	500	4	2	1.204
72	40	811	125	2	1	979	128	442	528	3	1	1.102
73	35	670	113	3	1	822	100	361	438	1	—	900
74	45	648	117	5	2	817	92	327	459	1	1	880
<b>70 - 74</b>	<b>244</b>	<b>3.858</b>	<b>547</b>	<b>18</b>	<b>6</b>	<b>4.673</b>	<b>557</b>	<b>2.267</b>	<b>2.432</b>	<b>14</b>	<b>4</b>	<b>5.274</b>
75	26	584	111	6	—	727	100	268	487	7	—	862
76	35	511	129	1	—	676	84	217	476	2	—	779
77	19	461	124	3	2	609	79	183	469	—	1	732
78	19	363	138	2	1	523	64	129	405	4	—	602
79	18	338	113	—	1	470	56	106	404	2	—	568
<b>75 - 79</b>	<b>117</b>	<b>2.257</b>	<b>615</b>	<b>12</b>	<b>4</b>	<b>3.005</b>	<b>383</b>	<b>903</b>	<b>2.241</b>	<b>15</b>	<b>1</b>	<b>3.543</b>
<b>80 - 84</b>	<b>67</b>	<b>903</b>	<b>474</b>	<b>6</b>	<b>—</b>	<b>1.450</b>	<b>238</b>	<b>268</b>	<b>1.429</b>	<b>3</b>	<b>1</b>	<b>1.939</b>
<b>85 - 89</b>	<b>17</b>	<b>245</b>	<b>235</b>	<b>—</b>	<b>—</b>	<b>497</b>	<b>57</b>	<b>53</b>	<b>649</b>	<b>1</b>	<b>1</b>	<b>761</b>
<b>90 - 94</b>	<b>2</b>	<b>68</b>	<b>98</b>	<b>—</b>	<b>—</b>	<b>168</b>	<b>22</b>	<b>13</b>	<b>224</b>	<b>—</b>	<b>1</b>	<b>260</b>
<b>95 - 99</b>	<b>1</b>	<b>6</b>	<b>20</b>	<b>—</b>	<b>—</b>	<b>27</b>	<b>3</b>	<b>—</b>	<b>37</b>	<b>—</b>	<b>—</b>	<b>40</b>
<b>100 E PIU'</b>	<b>—</b>	<b>1</b>	<b>1</b>	<b>—</b>	<b>—</b>	<b>2</b>	<b>1</b>	<b>—</b>	<b>2</b>	<b>—</b>	<b>—</b>	<b>3</b>
<b>TOTALE</b>	<b>65.893</b>	<b>63.484</b>	<b>2.858</b>	<b>376</b>	<b>126</b>	<b>132.737</b>	<b>63.421</b>	<b>65.694</b>	<b>13.520</b>	<b>420</b>	<b>181</b>	<b>143.236</b>

**TAV. 3 - Popolazione residente per sesso, classe di età e luogo di nascita**

LUOGO DI NASCITA	Meno di 6 anni	6-13	14-18	19-24	25-44	45-64	65 e più	TOTALE
<b>A — TOTALE</b>								
<b>Nello stesso Comune di residenza</b>	<b>17.681</b>	<b>31.619</b>	<b>23.458</b>	<b>23.695</b>	<b>53.991</b>	<b>47.118</b>	<b>27.468</b>	<b>225.030</b>
<b>In altro Comune della stessa Provincia</b>	<b>4.331</b>	<b>4.770</b>	<b>1.799</b>	<b>1.723</b>	<b>5.251</b>	<b>4.533</b>	<b>2.388</b>	<b>24.795</b>
<b>In altra Provincia della stessa Regione</b>	<b>3.149</b>	<b>3.193</b>	<b>1.449</b>	<b>1.629</b>	<b>7.105</b>	<b>6.122</b>	<b>3.066</b>	<b>25.713</b>
Trapani	30	48	23	41	229	163	50	584
Palermo	712	639	280	324	1.414	1.263	564	5.196
Messina	59	73	39	49	328	288	108	944
Agrigento	396	587	349	406	2.026	2.130	1.198	7.092
Enna	160	164	101	221	1.048	912	481	3.087
Catania	1.043	733	394	422	1.110	629	248	4.579
Ragusa	689	867	205	115	666	588	368	3.498
Siracusa	60	82	58	51	284	149	49	733
<b>In altre Regioni</b>	<b>533</b>	<b>1.197</b>	<b>536</b>	<b>440</b>	<b>1.477</b>	<b>924</b>	<b>351</b>	<b>5.458</b>
Piemonte	112	368	133	78	64	38	14	807
Valle d'Aosta	26	43	9	1	8	3	2	92
Lombardia	164	345	138	69	101	76	37	930
Trentino-Alto Adige	11	10	6	4	24	22	3	80
Bolzano-Bozen	5	5	3	1	17	9	1	41
Trento	6	5	3	3	7	13	2	39
Veneto	20	22	5	13	78	58	15	211
Friuli-Venezia Giulia	8	13	10	6	29	43	24	133
Liguria	34	131	78	48	45	33	14	383
Emilia-Romagna	18	43	26	27	79	65	24	282
Toscana	9	20	16	20	58	41	17	181
Umbria	7	3	—	2	15	15	5	47
Marche	3	8	4	5	43	35	9	107
Lazio	28	60	28	26	113	61	19	335
Abruzzi	2	4	6	6	22	18	7	65
Molise	1	4	1	—	20	11	2	39
Campania	24	38	21	31	197	116	38	465
Puglia	21	25	28	25	191	83	36	409
Basilicata	7	5	2	7	33	10	5	69
Calabria	22	34	17	35	202	145	59	514
Sardegna	16	21	8	37	155	51	21	309
<b>ITALIA</b>	<b>25.694</b>	<b>40.779</b>	<b>27.242</b>	<b>27.487</b>	<b>67.824</b>	<b>58.697</b>	<b>33.273</b>	<b>280.996</b>
<b>ESTERO</b>	<b>850</b>	<b>1.852</b>	<b>729</b>	<b>470</b>	<b>431</b>	<b>267</b>	<b>234</b>	<b>4.833</b>
<b>TOTALE</b>	<b>26.544</b>	<b>42.631</b>	<b>27.971</b>	<b>27.957</b>	<b>68.255</b>	<b>58.964</b>	<b>33.507</b>	<b>285.829</b>
<b>B — MASCHI</b>								
<b>Nello stesso Comune di residenza</b>	<b>9.120</b>	<b>16.179</b>	<b>11.983</b>	<b>12.147</b>	<b>26.811</b>	<b>22.416</b>	<b>12.846</b>	<b>111.502</b>
<b>In altro Comune della stessa Provincia</b>	<b>2.249</b>	<b>2.413</b>	<b>952</b>	<b>734</b>	<b>2.288</b>	<b>2.030</b>	<b>987</b>	<b>11.653</b>
<b>In altra Provincia della stessa Regione</b>	<b>1.612</b>	<b>1.635</b>	<b>736</b>	<b>705</b>	<b>3.198</b>	<b>2.852</b>	<b>1.346</b>	<b>12.084</b>
Trapani	17	21	13	19	100	74	13	257
Palermo	374	325	154	141	624	563	233	2.414
Messina	27	37	19	21	146	131	37	418
Agrigento	202	310	169	157	890	978	534	3.240
Enna	86	77	52	95	458	400	199	1.367
Catania	521	388	191	194	542	319	93	2.248
Ragusa	356	441	111	54	318	316	218	1.814
Siracusa	29	36	27	24	120	71	19	326
<b>In altre Regioni</b>	<b>292</b>	<b>626</b>	<b>260</b>	<b>183</b>	<b>646</b>	<b>383</b>	<b>103</b>	<b>2.493</b>
Piemonte	52	190	59	40	24	16	4	385
Valle d'Aosta	15	19	4	1	2	1	2	44
Lombardia	94	185	77	29	34	27	12	458
Trentino-Alto Adige	9	6	2	1	6	7	—	31
Bolzano-Bozen	4	3	—	—	6	3	—	16
Trento	5	3	2	1	—	4	—	15
Veneto	15	13	4	5	33	19	2	91
Friuli-Venezia Giulia	5	3	4	4	9	10	4	39
Liguria	19	63	44	23	17	13	3	182
Emilia-Romagna	11	19	7	7	41	36	8	129
Toscana	6	12	7	7	25	16	4	77
Umbria	2	3	—	1	5	6	2	19
Marche	1	6	2	1	22	18	4	54
Lazio	12	30	11	9	59	28	6	155
Abruzzi	1	2	5	4	8	10	2	32
Molise	1	3	—	—	7	5	—	16
Campania	13	19	10	13	91	57	10	213
Puglia	9	13	17	12	102	30	13	196
Basilicata	2	4	—	1	11	7	2	27
Calabria	15	23	4	12	80	52	17	203
Sardegna	10	13	3	13	70	25	8	142
<b>ITALIA</b>	<b>13.273</b>	<b>20.853</b>	<b>13.931</b>	<b>13.769</b>	<b>32.943</b>	<b>27.681</b>	<b>15.282</b>	<b>137.732</b>
<b>ESTERO</b>	<b>450</b>	<b>934</b>	<b>354</b>	<b>201</b>	<b>154</b>	<b>104</b>	<b>84</b>	<b>2.281</b>
<b>TOTALE</b>	<b>13.723</b>	<b>21.787</b>	<b>14.285</b>	<b>13.970</b>	<b>33.097</b>	<b>27.785</b>	<b>15.366</b>	<b>140.013</b>

**TAV. 4 - Popolazione residente in età da 6 anni in poi per grado di istruzione, sesso, classe di età, condizione professionale o non professionale**

CLASSI DI ETÀ (anni) — CONDIZIONE	GRADO DI ISTRUZIONE											
	LAUREATI		DIPLOMATI		FORNITI DI LICENZA DI SCUOLA MEDIA INFERIORE		FORNITI DI LICENZA DI SCUOLA ELEMENTARE		ALFABETI PRIVI DI TITOLO DI STUDIO		ANALFABETI	
	MF	M	MF	M	MF	M	MF	M	MF	M	MF	M
<b>TOTALE</b>	<b>4.842</b>	<b>2.839</b>	<b>21.482</b>	<b>10.760</b>	<b>47.313</b>	<b>26.212</b>	<b>95.843</b>	<b>47.195</b>	<b>68.557</b>	<b>29.838</b>	<b>21.248</b>	<b>9.446</b>
6 - 10	—	—	—	—	—	—	2.564	1.323	23.253	11.865	221	126
11 - 14	—	—	—	—	4.316	1.997	16.421	8.538	1.324	761	131	82
15 - 19	—	—	1.681	642	16.845	8.689	7.895	4.049	1.070	583	184	71
20 - 24	130	44	6.531	3.178	7.792	4.310	6.677	3.052	1.344	679	180	53
25 - 44	3.119	1.659	10.225	5.324	12.909	7.879	30.529	14.132	9.178	3.221	2.295	882
45 - 54	743	504	1.560	829	2.736	1.767	13.599	7.076	9.756	3.531	4.059	1.766
55 - 64	584	413	895	502	1.558	975	9.663	4.973	9.280	3.366	4.531	2.083
65 e più	266	219	590	285	1.157	595	8.495	4.052	13.352	5.832	9.647	4.383
<b>CONDIZIONE PROFESSIONALE</b>	<b>3.936</b>	<b>2.338</b>	<b>10.133</b>	<b>6.041</b>	<b>15.780</b>	<b>13.389</b>	<b>28.856</b>	<b>24.768</b>	<b>8.843</b>	<b>7.467</b>	<b>2.505</b>	<b>2.326</b>
<i>-di cui disoccupati</i>	<i>87</i>	<i>18</i>	<i>498</i>	<i>184</i>	<i>1.570</i>	<i>1.359</i>	<i>3.205</i>	<i>2.968</i>	<i>1.316</i>	<i>1.219</i>	<i>525</i>	<i>511</i>
Imprenditori, liberi professionisti	502	478	392	354	231	191	415	294	49	17	—	—
Lavoratori in proprio	82	53	433	316	1.871	1.505	6.522	4.855	2.221	1.488	423	339
Coadiuvanti	11	6	73	44	271	166	596	251	185	65	24	6
Dirigenti e impiegati	3.275	1.755	8.042	4.292	3.483	2.504	1.523	1.147	34	21	—	—
Lavoratori dipendenti	66	46	1.193	1.035	9.924	9.023	19.800	18.221	6.354	5.876	2.058	1.981
<b>Agricoltura</b>	<b>34</b>	<b>34</b>	<b>184</b>	<b>162</b>	<b>1.161</b>	<b>987</b>	<b>5.069</b>	<b>4.456</b>	<b>3.352</b>	<b>2.856</b>	<b>1.564</b>	<b>1.471</b>
Imprenditori, liberi professionisti	7	7	12	12	5	5	24	20	7	4	—	—
Lavoratori in proprio	6	6	47	41	238	203	1.575	1.288	1.076	804	298	254
Coadiuvanti	—	—	6	5	32	21	109	44	57	8	12	—
Dirigenti e impiegati	19	19	90	78	37	31	17	16	—	—	—	—
Lavoratori dipendenti	2	2	29	26	849	727	3.344	3.088	2.212	2.040	1.254	1.217
<b>Industrie</b>	<b>171</b>	<b>150</b>	<b>1.926</b>	<b>1.703</b>	<b>6.846</b>	<b>6.532</b>	<b>13.052</b>	<b>12.489</b>	<b>3.444</b>	<b>3.277</b>	<b>703</b>	<b>690</b>
Imprenditori, liberi professionisti	4	4	49	47	55	52	87	82	—	—	—	—
Lavoratori in proprio	1	1	47	43	449	419	1.296	1.107	249	182	20	15
Coadiuvanti	—	—	4	2	41	36	51	34	11	5	2	1
Dirigenti e impiegati	141	129	1.197	1.023	599	516	335	302	3	3	—	—
Lavoratori dipendenti	25	16	629	588	5.702	5.509	11.283	10.964	3.181	3.087	681	674
<b>Altre attività</b>	<b>3.731</b>	<b>2.154</b>	<b>8.023</b>	<b>4.176</b>	<b>7.773</b>	<b>5.870</b>	<b>10.735</b>	<b>7.823</b>	<b>2.047</b>	<b>1.334</b>	<b>238</b>	<b>165</b>
Imprenditori, liberi professionisti	491	467	331	295	171	134	304	192	42	13	—	—
Lavoratori in proprio	75	46	339	232	1.184	883	3.651	2.460	896	502	105	70
Coadiuvanti	11	6	63	37	198	109	436	173	117	52	10	5
Dirigenti e impiegati	3.115	1.607	6.755	3.191	2.847	1.957	1.171	829	31	18	—	—
Lavoratori dipendenti	39	28	535	421	3.373	2.787	5.173	4.169	961	749	123	90
<b>CONDIZIONE NON PROFESSIONALE</b>	<b>906</b>	<b>501</b>	<b>11.349</b>	<b>4.719</b>	<b>31.533</b>	<b>12.823</b>	<b>66.987</b>	<b>22.427</b>	<b>59.714</b>	<b>22.371</b>	<b>18.743</b>	<b>7.120</b>
In cerca di prima occupazione	438	179	4.213	1.646	6.020	3.987	4.357	3.543	728	649	52	49
Scolari e studenti	26	15	4.344	2.198	12.404	6.451	19.089	10.055	24.558	12.620	—	—
Casalinghe	64	—	1.537	—	10.274	—	31.633	—	20.237	—	8.505	—
Ritirati dal lavoro	251	192	691	410	1.352	1.079	9.424	7.200	11.777	8.070	7.701	5.819
Altri	127	115	564	465	1.483	1.306	2.484	1.629	2.414	1.032	2.485	1.252

**TAV. 5 - Popolazione residente attiva e non attiva per sesso e classe di età, attiva per**

RAMI DI ATTIVITÀ ECONOMICA	CLASSI DI											
	Meno di 14		14 - 19		20 - 24		25 - 29		30 - 34		35 - 39	
	MF	M	MF	M	MF	M	MF	M	MF	M	MF	M
<b>CONDIZIONE PROFESSIONALE</b>	—	—	<b>3.456</b>	<b>3.038</b>	<b>6.763</b>	<b>5.703</b>	<b>8.889</b>	<b>7.032</b>	<b>10.311</b>	<b>8.111</b>	<b>8.531</b>	<b>6.795</b>
- di cui disoccupati	—	—	554	498	1.235	1.039	1.126	910	876	716	661	558
Imprenditori, liberi professionisti	—	—	2	2	44	32	220	191	241	212	192	165
Lavoratori in proprio	—	—	82	70	563	461	942	788	1.432	1.150	1.411	1.093
Coadiuvanti	—	—	89	78	132	102	132	77	133	57	117	29
Dirigenti e impiegati	—	—	116	49	993	476	2.456	1.222	3.190	1.741	2.452	1.496
Lavoratori dipendenti	—	—	3.167	2.839	5.031	4.632	5.139	4.754	5.315	4.951	4.359	4.012
<b>Agricoltura</b>	—	—	<b>613</b>	<b>551</b>	<b>822</b>	<b>704</b>	<b>754</b>	<b>651</b>	<b>964</b>	<b>857</b>	<b>1.012</b>	<b>887</b>
Imprenditori, liberi professionisti	—	—	—	—	—	—	6	5	4	4	3	3
Lavoratori in proprio	—	—	43	42	111	98	147	116	256	216	249	198
Coadiuvanti	—	—	32	30	32	26	14	6	11	3	23	3
Dirigenti e impiegati	—	—	1	1	11	11	18	13	18	15	17	15
Lavoratori dipendenti	—	—	537	478	668	569	569	511	675	619	720	668
<b>Energia, gas e acqua</b>	—	—	<b>21</b>	<b>18</b>	<b>74</b>	<b>69</b>	<b>183</b>	<b>177</b>	<b>288</b>	<b>282</b>	<b>185</b>	<b>182</b>
Imprenditori, liberi professionisti	—	—	—	—	—	—	—	—	—	—	—	—
Lavoratori in proprio	—	—	—	—	—	—	—	—	—	—	—	—
Coadiuvanti	—	—	—	—	—	—	—	—	—	—	—	—
Dirigenti e impiegati	—	—	2	—	9	5	25	22	38	33	53	51
Lavoratori dipendenti	—	—	19	18	65	64	158	155	250	249	132	131
<b>Ind. estratt., trasf. min., chim.</b>	—	—	<b>61</b>	<b>57</b>	<b>240</b>	<b>219</b>	<b>465</b>	<b>443</b>	<b>1.007</b>	<b>967</b>	<b>971</b>	<b>928</b>
Imprenditori, liberi professionisti	—	—	—	—	—	—	—	—	2	1	1	1
Lavoratori in proprio	—	—	1	1	10	10	11	11	12	11	11	9
Coadiuvanti	—	—	3	3	2	2	2	1	3	3	—	—
Dirigenti e impiegati	—	—	—	—	29	18	51	42	176	149	273	241
Lavoratori dipendenti	—	—	57	53	199	189	401	389	814	803	686	677
<b>Ind. lavoraz. metalli, mecc. prec.</b>	—	—	<b>297</b>	<b>291</b>	<b>616</b>	<b>598</b>	<b>701</b>	<b>679</b>	<b>561</b>	<b>539</b>	<b>388</b>	<b>371</b>
Imprenditori, liberi professionisti	—	—	1	1	—	—	—	—	—	—	—	—
Lavoratori in proprio	—	—	—	—	33	33	73	72	74	74	51	50
Coadiuvanti	—	—	5	5	5	4	2	2	1	1	2	1
Dirigenti e impiegati	—	—	4	3	21	15	37	33	32	25	25	23
Lavoratori dipendenti	—	—	287	282	557	546	589	572	454	439	310	297
<b>Ind. alim., tess., pelli, legno</b>	—	—	<b>233</b>	<b>183</b>	<b>277</b>	<b>216</b>	<b>355</b>	<b>270</b>	<b>430</b>	<b>337</b>	<b>321</b>	<b>261</b>
Imprenditori, liberi professionisti	—	—	—	—	—	—	—	—	—	—	—	—
Lavoratori in proprio	—	—	3	3	24	18	63	53	102	82	121	102
Coadiuvanti	—	—	6	6	14	12	10	8	5	4	4	1
Dirigenti e impiegati	—	—	13	9	28	16	59	32	80	56	47	38
Lavoratori dipendenti	—	—	211	165	211	170	223	177	243	195	149	120
<b>Ind. costr., install. impianti</b>	—	—	<b>1.281</b>	<b>1.259</b>	<b>2.229</b>	<b>2.188</b>	<b>1.979</b>	<b>1.937</b>	<b>1.733</b>	<b>1.700</b>	<b>1.359</b>	<b>1.339</b>
Imprenditori, liberi professionisti	—	—	1	1	6	4	10	10	18	18	28	26
Lavoratori in proprio	—	—	7	7	68	66	86	85	151	150	129	129
Coadiuvanti	—	—	5	5	5	4	1	1	5	4	—	—
Dirigenti e impiegati	—	—	2	1	48	34	68	60	84	76	47	45
Lavoratori dipendenti	—	—	1.266	1.245	2.102	2.080	1.814	1.781	1.475	1.452	1.155	1.139
<b>Commercio, pubbl. esercizi</b>	—	—	<b>628</b>	<b>498</b>	<b>987</b>	<b>762</b>	<b>1.225</b>	<b>936</b>	<b>1.302</b>	<b>943</b>	<b>1.161</b>	<b>799</b>
Imprenditori, liberi professionisti	—	—	—	—	17	16	52	43	67	49	72	53
Lavoratori in proprio	—	—	16	12	244	186	416	329	656	471	670	453
Coadiuvanti	—	—	33	26	60	40	93	52	101	39	80	20
Dirigenti e impiegati	—	—	30	15	148	84	234	152	193	141	134	105
Lavoratori dipendenti	—	—	549	445	518	436	430	360	285	243	205	168
<b>Trasporti e comunicazioni</b>	—	—	<b>73</b>	<b>69</b>	<b>308</b>	<b>275</b>	<b>543</b>	<b>490</b>	<b>728</b>	<b>659</b>	<b>626</b>	<b>580</b>
Imprenditori, liberi professionisti	—	—	—	—	—	—	1	1	3	2	—	—
Lavoratori in proprio	—	—	4	4	28	28	73	72	83	82	98	97
Coadiuvanti	—	—	1	1	8	8	3	2	1	1	3	3
Dirigenti e impiegati	—	—	6	5	55	28	129	85	215	154	181	145
Lavoratori dipendenti	—	—	62	59	217	211	337	330	426	420	344	335
<b>Credito, assic.; serv. imprese</b>	—	—	<b>14</b>	<b>1</b>	<b>165</b>	<b>78</b>	<b>363</b>	<b>269</b>	<b>371</b>	<b>304</b>	<b>240</b>	<b>209</b>
Imprenditori, liberi professionisti	—	—	—	—	20	12	120	105	110	103	69	65
Lavoratori in proprio	—	—	—	—	1	—	5	4	5	3	2	1
Coadiuvanti	—	—	—	—	2	2	5	4	2	—	1	1
Dirigenti e impiegati	—	—	11	—	126	55	207	135	218	171	144	125
Lavoratori dipendenti	—	—	3	1	16	9	26	21	36	27	24	17
<b>Pubblica amm.ne; servizi</b>	—	—	<b>235</b>	<b>111</b>	<b>1.045</b>	<b>594</b>	<b>2.321</b>	<b>1.180</b>	<b>2.927</b>	<b>1.523</b>	<b>2.268</b>	<b>1.239</b>
Imprenditori, liberi professionisti	—	—	—	—	1	—	31	27	37	35	19	17
Lavoratori in proprio	—	—	8	1	44	22	68	46	93	61	80	54
Coadiuvanti	—	—	4	2	4	4	2	1	4	2	4	—
Dirigenti e impiegati	—	—	47	15	518	210	1.628	648	2.136	921	1.531	708
Lavoratori dipendenti	—	—	176	93	478	358	592	458	657	504	634	460
<b>In cerca di prima occupazione</b>	—	—	<b>6.684</b>	<b>4.838</b>	<b>5.159</b>	<b>3.013</b>	<b>2.173</b>	<b>1.172</b>	<b>891</b>	<b>426</b>	<b>401</b>	<b>227</b>
<b>TOTALE POP. ATTIVA</b>	—	—	<b>10.140</b>	<b>7.876</b>	<b>11.922</b>	<b>8.716</b>	<b>11.062</b>	<b>8.204</b>	<b>11.202</b>	<b>8.537</b>	<b>8.932</b>	<b>7.022</b>
Scolari e studenti	43.101	22.027	14.086	7.593	3.188	1.640	717	450	96	47	26	13
Casalinghe	—	—	7.408	—	6.512	—	6.277	—	6.516	—	5.737	—
Ritirati dal lavoro	—	—	55	31	14	6	32	21	56	34	122	100
Altri	26.074	13.483	1.585	1.439	1.018	954	344	277	269	210	270	192
<b>TOTALE POP. NON ATTIVA</b>	<b>69.175</b>	<b>35.510</b>	<b>23.134</b>	<b>9.063</b>	<b>10.732</b>	<b>2.600</b>	<b>7.370</b>	<b>748</b>	<b>6.937</b>	<b>291</b>	<b>6.155</b>	<b>305</b>

## ramo di attività economica e posizione nella professione; non attiva per condizione non professionale

ETÀ (anni)

40 - 44		45 - 49		50 - 54		55 - 59		60 - 64		65 - 69		70 e più	
MF	M	MF	M	MF	M	MF	M	MF	M	MF	M	MF	M
9.233	7.364	8.186	6.666	7.292	5.868	5.124	4.121	1.442	1.086	503	333	323	212
735	655	745	685	724	682	477	457	66	58	2	1	—	—
214	177	206	157	161	135	147	126	74	65	45	39	43	33
1.637	1.162	1.637	1.153	1.671	1.169	1.232	868	456	320	298	199	191	123
141	34	152	59	129	47	81	28	34	18	16	8	4	1
2.382	1.527	1.576	1.051	1.496	1.020	1.220	836	379	251	66	34	31	16
4.859	4.464	4.615	4.246	3.835	3.497	2.444	2.263	499	432	78	53	54	39
1.419	1.237	1.774	1.540	2.017	1.764	1.508	1.339	307	276	110	99	64	61
3	3	17	13	9	9	8	6	1	1	1	1	3	3
368	277	512	385	666	514	581	471	173	156	87	79	47	44
31	4	27	4	23	1	17	1	4	—	2	—	—	—
20	19	25	20	27	25	19	18	6	6	—	—	1	1
997	934	1.193	1.118	1.292	1.215	883	843	123	113	20	19	13	13
218	214	147	146	96	93	57	53	10	10	1	1	—	—
—	—	—	—	—	—	—	—	—	—	—	—	—	—
—	—	—	—	—	—	—	—	—	—	—	—	—	—
—	—	—	—	—	—	—	—	—	—	—	—	—	—
38	37	26	25	32	29	23	19	4	4	1	1	—	—
180	177	121	121	64	64	34	34	6	6	—	—	—	—
1.325	1.299	958	938	494	485	231	225	30	27	6	5	3	3
1	1	2	2	1	1	1	1	—	—	—	—	—	—
15	15	10	10	18	17	3	3	6	6	1	1	1	1
—	—	—	—	—	—	—	—	—	—	—	—	—	—
367	347	160	154	87	85	38	36	3	3	1	1	—	—
942	936	786	772	388	382	189	185	21	18	4	3	2	2
315	303	294	278	193	181	139	133	26	25	11	9	9	9
2	2	2	2	1	1	1	1	1	1	—	—	—	—
41	41	46	45	23	23	17	16	4	3	4	4	4	4
—	—	1	1	—	—	—	—	—	—	—	—	—	—
16	14	18	14	11	8	7	6	1	1	2	2	—	—
256	246	227	216	157	149	114	110	20	20	5	3	5	5
357	241	300	217	272	170	149	98	49	33	24	14	12	11
3	2	4	2	—	—	—	—	—	—	—	—	—	—
160	101	134	84	141	77	87	49	28	18	15	10	4	4
6	—	4	2	8	3	5	4	1	—	1	—	—	—
42	31	25	20	21	19	15	12	4	3	2	1	1	1
146	107	133	109	102	71	42	33	16	12	6	3	7	6
1.334	1.318	1.209	1.199	905	894	561	552	125	123	19	18	8	6
34	33	28	28	16	16	17	17	8	7	3	3	3	3
118	118	77	77	52	51	16	16	3	3	4	4	—	—
1	—	1	—	—	—	—	—	—	—	—	—	—	—
33	29	19	19	16	15	9	8	—	—	1	1	1	1
1.148	1.138	1.084	1.074	821	812	519	511	114	113	11	10	4	2
1.201	741	1.121	672	999	623	683	400	294	162	211	112	167	89
92	63	84	45	55	36	41	25	17	12	12	7	22	14
721	421	688	398	642	372	465	255	216	108	176	91	132	67
94	28	115	48	93	42	56	20	29	18	13	8	4	1
105	81	77	55	65	54	49	39	6	5	1	1	3	2
189	148	157	126	144	119	72	61	26	19	9	5	6	5
639	587	505	480	398	377	278	268	64	60	10	9	1	1
1	1	1	1	2	—	1	—	—	—	—	—	—	—
125	123	115	113	68	68	43	42	15	15	4	3	—	—
—	—	3	3	1	1	2	2	—	—	—	—	—	—
179	139	108	92	94	80	82	75	27	24	—	—	—	—
334	324	278	271	233	228	150	148	22	21	6	6	1	1
225	190	201	180	172	158	133	128	47	44	19	18	3	3
62	58	56	52	59	56	45	44	29	28	17	16	3	3
3	2	3	2	4	4	3	3	1	1	1	1	—	—
4	1	1	—	1	—	1	1	—	—	—	—	—	—
139	121	124	115	81	76	61	61	9	9	1	1	—	—
17	8	17	11	27	22	23	19	8	6	—	—	—	—
2.200	1.234	1.677	1.016	1.746	1.123	1.385	925	490	326	92	48	56	29
16	14	12	12	18	16	33	31	18	16	12	12	12	10
86	64	52	39	57	43	17	13	10	10	6	6	3	3
5	1	—	—	2	—	—	—	—	—	—	—	—	—
1.443	709	994	537	1.062	629	917	562	319	196	57	26	25	11
650	446	619	428	607	435	418	319	143	104	17	4	16	5
291	199	113	90	64	60	27	24	5	4	—	—	—	—
9.524	7.563	8.299	6.756	7.356	5.928	5.151	4.145	1.447	1.090	503	333	323	212
6	4	3	1	—	—	—	—	—	—	—	—	—	—
6.432	—	6.538	—	6.558	—	5.984	—	4.048	—	3.877	—	6.363	—
283	215	805	627	1.930	1.552	3.750	2.855	4.735	3.520	6.603	4.846	12.811	8.963
352	208	415	270	549	339	745	381	651	321	888	355	2.139	657
7.073	427	7.761	898	9.037	1.891	10.479	3.236	9.434	3.841	11.368	5.201	21.313	9.620

**TAV. 6 - Popolazione residente attiva e non attiva per sesso e stato civile; attiva per ramo di**

RAMI DI ATTIVITÀ ECONOMICA POSIZIONE NELLA PROFESSIONE	MASCHI					TOTALE
	CELIBI	CONIUGATI	VEDOVI	SEPARATI LEGALMENTE	DIVORZIATI	
<b>CONDIZIONE PROFESSIONALE</b>	<b>12.395</b>	<b>43.386</b>	<b>253</b>	<b>232</b>	<b>63</b>	<b>56.329</b>
- di cui disoccupati	2.019	4.147	27	55	11	6.259
Imprenditori, liberi professionisti	211	1.102	14	4	3	1.334
Lavoratori in proprio	1.094	7.357	63	29	13	8.556
Coadiuvanti	234	300	1	2	1	538
Dirigenti e impiegati	1.725	7.880	34	68	12	9.719
Lavoratori dipendenti	9.131	26.747	141	129	34	36.182
<b>Agricoltura, caccia, foreste, pesca</b>	<b>1.739</b>	<b>8.127</b>	<b>62</b>	<b>27</b>	<b>11</b>	<b>9.966</b>
Imprenditori, liberi professionisti	9	39	—	—	—	48
Lavoratori in proprio	382	2.186	24	1	3	2.596
Coadiuvanti	65	13	—	—	—	78
Dirigenti e impiegati	21	123	—	—	—	144
Lavoratori dipendenti	1.262	5.766	38	26	8	7.100
<b>Energia, gas e acqua</b>	<b>155</b>	<b>1.081</b>	<b>6</b>	<b>3</b>	<b>—</b>	<b>1.245</b>
Imprenditori, liberi professionisti	—	—	—	—	—	—
Lavoratori in proprio	—	—	—	—	—	—
Coadiuvanti	—	—	—	—	—	—
Dirigenti e impiegati	20	205	—	1	—	226
Lavoratori dipendenti	135	876	6	2	—	1.019
<b>Industrie estrattive, trasformazione minerali, chimiche</b>	<b>497</b>	<b>5.071</b>	<b>13</b>	<b>14</b>	<b>1</b>	<b>5.596</b>
Imprenditori, liberi professionisti	—	7	—	—	—	7
Lavoratori in proprio	14	81	—	—	—	95
Coadiuvanti	8	1	—	—	—	9
Dirigenti e impiegati	73	998	3	1	1	1.076
Lavoratori dipendenti	402	3.984	10	13	—	4.409
<b>Industrie lavorazione metalli, meccanica precisione</b>	<b>1.134</b>	<b>2.256</b>	<b>11</b>	<b>11</b>	<b>4</b>	<b>3.416</b>
Imprenditori, liberi professionisti	1	7	—	—	—	8
Lavoratori in proprio	49	311	2	1	2	365
Coadiuvanti	12	2	—	—	—	14
Dirigenti e impiegati	36	106	1	1	—	144
Lavoratori dipendenti	1.036	1.830	8	9	2	2.885
<b>Industrie alimentari, tessili, pelli, legno, altre</b>	<b>566</b>	<b>1.467</b>	<b>10</b>	<b>7</b>	<b>1</b>	<b>2.051</b>
Imprenditori, liberi professionisti	—	4	—	—	—	4
Lavoratori in proprio	76	521	2	2	—	601
Coadiuvanti	20	20	—	—	—	40
Dirigenti e impiegati	41	195	—	2	—	238
Lavoratori dipendenti	429	727	8	3	1	1.168
<b>Industria costruzioni, installazioni impianti edilizia</b>	<b>3.939</b>	<b>8.491</b>	<b>38</b>	<b>49</b>	<b>16</b>	<b>12.533</b>
Imprenditori, liberi professionisti	12	151	1	1	1	166
Lavoratori in proprio	83	618	1	3	1	706
Coadiuvanti	8	7	—	—	—	15
Dirigenti e impiegati	69	219	—	1	—	289
Lavoratori dipendenti	3.767	7.496	36	44	14	11.357
<b>Commercio, pubblici esercizi; riparazioni di veicoli</b>	<b>1.755</b>	<b>4.894</b>	<b>42</b>	<b>32</b>	<b>14</b>	<b>6.737</b>
Imprenditori, liberi professionisti	46	314	2	1	—	363
Lavoratori in proprio	379	2.730	30	17	7	3.163
Coadiuvanti	102	237	1	1	1	342
Dirigenti e impiegati	183	539	3	7	2	734
Lavoratori dipendenti	1.045	1.074	6	6	4	2.135
<b>Trasporti e comunicazioni</b>	<b>570</b>	<b>3.250</b>	<b>8</b>	<b>23</b>	<b>4</b>	<b>3.855</b>
Imprenditori, liberi professionisti	—	6	—	—	—	6
Lavoratori in proprio	50	593	—	4	—	647
Coadiuvanti	9	12	—	—	—	21
Dirigenti e impiegati	134	682	3	7	1	827
Lavoratori dipendenti	377	1.957	5	12	3	2.354
<b>Credito e assicurazione; servizi imprese; noleggio</b>	<b>295</b>	<b>1.259</b>	<b>11</b>	<b>14</b>	<b>3</b>	<b>1.582</b>
Imprenditori, liberi professionisti	111	422	7	1	—	542
Lavoratori in proprio	4	17	—	—	—	21
Coadiuvanti	3	5	—	1	—	9
Dirigenti e impiegati	162	691	3	11	2	869
Lavoratori dipendenti	15	124	1	1	—	141
<b>Pubblica amministrazione; servizi pubblici e privati</b>	<b>1.745</b>	<b>7.490</b>	<b>52</b>	<b>52</b>	<b>9</b>	<b>9.348</b>
Imprenditori, liberi professionisti	32	152	4	1	1	190
Lavoratori in proprio	57	300	4	1	—	362
Coadiuvanti	7	3	—	—	—	10
Dirigenti e impiegati	986	4.122	21	37	6	5.172
Lavoratori dipendenti	663	2.913	23	13	2	3.614
<b>In cerca di prima occupazione</b>	<b>8.756</b>	<b>1.272</b>	<b>6</b>	<b>16</b>	<b>3</b>	<b>10.053</b>
<b>TOTALE POPOLAZIONE ATTIVA</b>	<b>21.151</b>	<b>44.658</b>	<b>259</b>	<b>248</b>	<b>66</b>	<b>66.382</b>
Scolari e studenti	31.701	69	4	1	—	31.775
Casalinghe	—	—	—	—	—	—
Ritirati dal lavoro	1.171	19.037	2.396	113	53	22.770
Altri	16.792	2.022	227	33	12	19.086
<b>TOTALE POPOLAZIONE NON ATTIVA</b>	<b>49.664</b>	<b>21.128</b>	<b>2.627</b>	<b>147</b>	<b>65</b>	<b>73.631</b>

## attività economica e posizione nella professione; non attiva per condizione non professionale

FEMMINE						MASCHI E FEMMINE					
NUBILI	CONIUGATE	VEDOVE	SEPARATE LEGALMENTE	DIVORZIATE	TOTALE	CELIBI E NUBILI	CONIUGATI	VEDOVI	SEPARATI LEGALMENTE	DIVORZIATI	TOTALE
4.050	8.763	694	151	66	13.724	16.445	52.149	947	383	129	70.053
399	494	30	15	4	942	2.418	4.641	57	70	15	7.201
37	187	26	3	2	255	248	1.289	40	7	5	1.589
490	2.258	224	17	7	2.996	1.584	9.615	287	46	20	11.552
76	539	6	—	1	622	310	839	7	2	2	1.160
2.145	4.206	204	54	29	6.638	3.870	12.086	238	122	41	16.357
1.302	1.573	234	77	27	3.213	10.433	28.320	375	206	61	39.395
320	1.029	42	5	2	1.398	2.059	9.156	104	32	13	11.364
—	5	2	—	—	7	9	44	2	—	—	55
114	507	23	—	—	644	496	2.693	47	1	3	3.240
13	125	—	—	—	138	78	138	—	—	—	216
3	15	1	—	—	19	24	138	1	—	—	163
190	377	16	5	2	590	1.452	6.143	54	31	10	7.690
16	16	3	—	—	35	171	1.097	9	3	—	1.280
—	—	—	—	—	—	—	—	—	—	—	—
—	—	—	—	—	—	—	—	—	—	—	—
11	11	3	—	—	25	31	216	3	1	—	251
5	5	—	—	—	10	140	881	6	2	—	1.029
54	129	11	1	—	195	551	5.200	24	15	1	5.791
—	1	—	—	—	1	—	8	—	—	—	8
—	3	1	—	—	4	14	84	1	—	—	99
—	1	—	—	—	1	8	2	—	—	—	10
21	82	6	—	—	109	94	1.080	9	1	1	1.185
33	42	4	1	—	80	435	4.026	14	14	—	4.489
51	77	3	3	—	134	1.185	2.333	14	14	4	3.550
—	—	—	—	—	—	1	7	—	—	—	8
—	5	—	—	—	5	49	316	2	1	2	370
—	3	—	—	—	3	12	5	—	—	—	17
13	17	—	—	—	30	49	123	1	1	—	174
38	52	3	3	—	96	1.074	1.882	11	12	2	2.981
312	387	21	7	1	728	878	1.854	31	14	2	2.779
—	3	—	—	—	3	—	7	—	—	—	7
102	168	9	1	1	281	178	689	11	3	1	882
2	21	1	—	—	24	22	41	1	—	—	64
36	60	1	2	—	99	77	255	1	4	—	337
172	135	10	4	—	321	601	862	18	7	1	1.489
88	116	4	1	—	209	4.027	8.607	42	50	16	12.742
1	5	—	—	—	6	13	156	1	1	1	172
4	1	—	—	—	5	87	619	1	3	1	711
—	3	—	—	—	3	8	10	—	—	—	18
16	23	—	—	—	39	85	242	—	1	—	328
67	84	4	1	—	156	3.834	7.580	40	45	14	11.513
709	2.265	236	23	9	3.242	2.464	7.159	278	55	23	9.979
15	128	23	2	—	168	61	442	25	3	—	531
220	1.454	187	14	4	1.879	599	4.184	217	31	11	5.042
55	368	5	—	1	429	157	605	6	1	2	771
144	159	5	1	2	311	327	698	8	8	4	1.045
275	156	16	6	2	455	1.320	1.230	22	12	6	2.590
97	200	13	4	4	318	667	3.450	21	27	8	4.173
—	3	—	—	—	3	—	9	—	—	—	9
1	7	1	—	—	9	51	600	1	4	—	656
—	1	—	—	—	1	9	13	—	—	—	22
83	153	7	3	3	249	217	835	10	10	4	1.076
13	36	5	1	1	56	390	1.993	10	13	4	2.410
168	191	4	6	2	371	463	1.450	15	20	5	1.953
16	30	—	1	1	48	127	452	7	2	2	590
—	7	—	—	—	7	4	24	—	—	—	28
1	7	—	—	—	8	4	12	—	1	—	17
138	109	1	3	1	252	300	800	4	14	3	1.121
13	38	3	2	—	56	28	162	4	3	—	197
2.235	4.353	357	101	48	7.094	3.980	11.843	409	153	57	16.442
5	12	1	—	1	19	37	164	5	1	2	209
49	106	3	2	2	162	106	406	7	3	2	524
5	10	—	—	—	15	12	13	—	—	—	25
1.680	3.577	180	45	23	5.505	2.666	7.699	201	82	29	10.677
496	648	173	54	22	1.393	1.159	3.561	196	67	24	5.007
4.262	1.435	24	28	6	5.755	13.018	2.707	30	44	9	15.808
8.312	10.198	718	179	72	19.479	29.463	54.856	977	427	138	85.861
29.223	214	6	4	1	29.448	60.924	283	10	5	1	61.223
12.024	51.876	8.080	187	83	72.250	12.024	51.876	8.080	187	83	72.250
1.509	3.541	3.312	38	26	8.426	2.680	22.578	5.708	151	79	31.196
13.615	1.065	1.521	12	—	16.213	30.407	3.087	1.748	45	12	35.299
56.371	56.696	12.919	241	110	126.337	106.035	77.824	15.546	388	175	199.968

**TAV. 7 - Popolazione residente attiva in condizione professionale per**

N. CLASSIFICAZIONE	RAMI E CLASSI DI ATTIVITÀ ECONOMICA	POSIZIONE			
		IMPRENDITORI E LIBERI PROFESSIONISTI		LAVORATORI IN PROPRIO	
		MF	M	MF	M
<b>0</b>	<b>Agricoltura, caccia, foreste, pesca</b>	<b>55</b>	<b>48</b>	<b>3.240</b>	<b>2.596</b>
01	Agricoltura e caccia	54	47	3.178	2.540
02	Foreste	—	—	3	3
03	Pesca	—	—	3	3
04	Attività connesse con agricoltura	1	1	56	50
<b>1</b>	<b>Energia, gas e acqua</b>	<b>—</b>	<b>—</b>	<b>—</b>	<b>—</b>
<b>1A</b>	<b>Estrazione di combustibili - Industria petrolifera</b>	<b>—</b>	<b>—</b>	<b>—</b>	<b>—</b>
11	Industria dell'estrazione e agglomerazione di combustibili solidi	—	—	—	—
12	Cokerie	—	—	—	—
13	Industria dell'estrazione di petrolio e gas naturali	—	—	—	—
14	Industria petrolifera	—	—	—	—
15	Industria dei combustibili nucleari	—	—	—	—
<b>1B</b>	<b>Energia elettrica, gas e acqua</b>	<b>—</b>	<b>—</b>	<b>—</b>	<b>—</b>
16	Industria produzione e distribuzione di energia elettrica e gas	—	—	—	—
17	Industria raccolta, depurazione e distribuzione di acqua	—	—	—	—
<b>2</b>	<b>Industrie estrattive, manifatturiere per trasformazione minerali, chimiche</b>	<b>8</b>	<b>7</b>	<b>99</b>	<b>95</b>
21	Industria dell'estrazione di minerali metalliferi	—	—	1	1
22	Industria della produzione e prima trasformazione dei metalli	—	—	5	3
23	Industria estrazione di minerali non metalliferi; torbiere	2	2	13	13
24	Industria della lavorazione di minerali non metalliferi	5	4	77	75
25	Industrie chimiche	1	1	3	3
26	Industria della produzione di fibre artificiali e sintetiche	—	—	—	—
<b>3</b>	<b>Industrie manifatturiere per lavorazione metalli; meccanica di precisione</b>	<b>8</b>	<b>8</b>	<b>370</b>	<b>365</b>
31	Industria della costruzione di prodotti in metallo	6	6	291	288
32	Industria costruzione e installazione di macchine e di materiale meccanico	1	1	13	13
33	Industria della costruzione, installazione e riparazione di macchine	—	—	3	3
34	Industria costruzione e installazione di impianti e riparazione di materiale elettrico	1	1	56	55
35	Industria costruzione e montaggio di autoveicoli	—	—	4	3
36	Industria della costruzione di altri mezzi di trasporto	—	—	—	—
37	Industria della costruzione di strumenti di precisione	—	—	3	3
<b>4</b>	<b>Industrie manifatturiere alimentari, tessili, abbigliamento, mobilio, altre</b>	<b>7</b>	<b>4</b>	<b>882</b>	<b>601</b>
41	Industrie alimentari	—	—	136	97
42	Industrie dello zucchero, delle bevande e del tabacco	—	—	6	5
43	Industrie tessili	1	—	47	4
44	Industrie delle pelli e del cuoio	—	—	7	7
45	Industrie delle calzature, di abbigliamento e affini	2	1	270	89
46	Industrie del legno e del mobile in legno	2	2	318	315
47	Industrie della carta; stampa ed editoria	1	—	33	28
48	Industrie della gomma e manufatti di materie plastiche	1	1	39	37
49	Industrie manifatturiere diverse	—	—	26	19
<b>5</b>	<b>Industrie costruzioni e installazioni impianti per edilizia</b>	<b>172</b>	<b>166</b>	<b>711</b>	<b>706</b>
50	Edilizia e genio civile	172	166	711	706
<b>6</b>	<b>Commercio, pubblici esercizi; riparazioni di veicoli</b>	<b>531</b>	<b>363</b>	<b>5.042</b>	<b>3.163</b>
<b>6A</b>	<b>Commercio, pubblici esercizi e alberghi</b>	<b>531</b>	<b>363</b>	<b>4.528</b>	<b>2.656</b>
61	Commercio all'ingrosso	76	62	199	153
62	Commercio all'ingrosso di materiali da recupero	1	1	5	4
63	Intermediari del commercio	93	86	61	50
64	Commercio al minuto alimentari, abbigliamento; farmacie	246	138	3.332	1.868
65	Commercio al minuto veicoli, carburanti, libri, articoli vari	67	50	529	339
66	Pubblici esercizi ed esercizi alberghieri	48	26	402	242
<b>6B</b>	<b>Riparazioni di beni di consumo e di veicoli</b>	<b>—</b>	<b>—</b>	<b>514</b>	<b>507</b>
67	Riparazioni di beni di consumo e di veicoli	—	—	514	507
<b>7</b>	<b>Trasporti e comunicazioni</b>	<b>9</b>	<b>6</b>	<b>656</b>	<b>647</b>
71	Ferrovie	—	—	—	—
72	Altri trasporti terrestri	5	3	551	545
73	Trasporti fluviali, lacuali e lagunari	—	—	—	—
74	Trasporti marittimi e cabotaggio	—	—	—	—
75	Trasporti aerei	—	—	—	—
76	Attività connesse ai trasporti	4	3	95	93
77	Agenzie di viaggio, intermediari dei trasporti, magazzini	—	—	10	9
79	Comunicazioni	—	—	—	—
<b>8</b>	<b>Credito e assicurazione; servizi alle imprese; noleggio</b>	<b>590</b>	<b>542</b>	<b>28</b>	<b>21</b>
<b>8A</b>	<b>Credito e assicurazione</b>	<b>45</b>	<b>33</b>	<b>4</b>	<b>3</b>
81	Istituti di credito	2	2	—	—
82	Assicurazione	43	31	4	3
<b>8B</b>	<b>Servizi prestati alle imprese; noleggio</b>	<b>545</b>	<b>509</b>	<b>24</b>	<b>18</b>
83	Ausiliari finanziari; servizi alle imprese	540	505	20	15
84	Noleggio di beni mobili	5	4	4	3
<b>9</b>	<b>Pubblica amministrazione; servizi pubblici e privati</b>	<b>209</b>	<b>190</b>	<b>524</b>	<b>362</b>
<b>9A</b>	<b>Pubblica amministrazione</b>	<b>—</b>	<b>—</b>	<b>—</b>	<b>—</b>
91	Pubblica amministrazione, difesa, sicurezza sociale	—	—	—	—
<b>9B</b>	<b>Servizi pubblici e privati</b>	<b>209</b>	<b>190</b>	<b>524</b>	<b>362</b>
92	Servizi di igiene, amministrazione di cimiteri	2	1	5	1
93	Istruzione	5	4	13	13
94	Ricerca e sviluppo	3	3	—	—
95	Sanità e servizi veterinari	173	157	11	9
96	Altri servizi sociali	—	—	—	—
97	Servizi ricreativi e culturali	15	14	12	8
98	Servizi personali	11	11	483	331
99	Rappresentanze diplomatiche, organizzazioni internazionali, forze armate alleate	—	—	—	—
<b>TOTALE</b>		<b>1.589</b>	<b>1.334</b>	<b>11.552</b>	<b>8.556</b>



## sesso, posizione nella professione, ramo e classe di attività economica

NELLA PROFESSIONE								N. CLASSIFI- CAZIONE
COADIUVANTI		DIRIGENTI E IMPIEGATI		LAVORATORI DIPENDENTI		TOTALE		
MF	M	MF	M	MF	M	MF	M	
216	78	163	144	7.690	7.100	11.364	9.966	0
212	75	54	46	7.265	6.688	10.763	9.396	01
1	1	15	15	214	213	233	232	02
—	—	1	1	24	24	28	28	03
3	2	93	82	187	175	340	310	04
—	—	251	226	1.029	1.019	1.280	1.245	1
—	—	71	67	560	631	631	621	1A
—	—	—	—	14	14	14	14	11
—	—	—	—	9	9	9	9	12
—	—	36	34	178	177	214	211	13
—	—	32	32	347	342	379	374	14
—	—	3	1	12	12	15	13	15
—	—	180	159	469	465	649	624	1B
—	—	155	136	413	409	568	545	16
—	—	25	23	56	56	81	79	17
10	9	1.185	1.076	4.489	4.409	5.791	5.596	2
—	—	10	10	199	197	210	208	21
2	2	10	7	206	179	223	191	22
2	2	196	188	1.191	1.177	1.404	1.382	23
6	5	73	56	442	436	603	576	24
—	—	896	815	2.450	2.419	3.350	3.238	25
—	—	—	—	1	1	1	1	26
17	14	174	144	2.981	2.885	3.550	3.416	3
15	14	91	79	2.113	2.064	2.516	2.451	31
1	—	16	12	385	363	416	389	32
—	—	7	6	21	20	31	29	33
—	—	20	17	230	216	307	289	34
—	—	35	25	159	153	198	181	35
—	—	4	4	42	40	46	44	36
1	—	1	1	31	29	36	33	37
64	40	337	238	1.489	1.168	2.779	2.051	4
40	26	62	42	189	159	427	324	41
3	1	96	64	92	77	197	147	42
—	—	60	42	195	116	303	162	43
—	—	3	2	25	21	35	30	44
4	—	15	9	268	126	559	225	45
7	6	24	17	466	450	817	790	46
5	4	30	22	112	86	181	140	47
1	1	28	24	116	108	185	171	48
4	2	19	16	26	25	75	62	49
18	15	328	289	11.513	11.357	12.742	12.533	5
18	15	328	289	11.513	11.357	12.742	12.533	50
771	342	1.045	734	2.590	2.135	9.979	6.737	6
757	329	1.024	717	1.750	1.319	8.590	5.384	6A
37	23	343	283	280	241	935	762	61
1	1	4	4	3	1	14	11	62
11	6	53	47	3	3	221	192	63
514	202	308	183	759	499	5.159	2.890	64
70	30	216	127	162	128	1.044	674	65
124	67	100	73	543	447	1.217	855	66
14	13	21	17	840	816	1.389	1.353	6B
14	13	21	17	840	816	1.389	1.353	67
22	21	1.076	827	2.410	2.354	4.173	3.855	7
—	—	309	281	389	376	698	657	71
17	16	50	41	763	760	1.386	1.365	72
—	—	1	1	3	2	4	3	73
—	—	16	16	312	310	328	326	74
—	—	3	3	4	4	7	7	75
5	5	32	25	357	355	493	481	76
—	—	19	12	101	93	130	114	77
—	—	646	448	481	454	1.127	902	79
17	9	1.121	869	197	141	1.953	1.582	8
8	3	696	597	58	31	811	667	8A
—	—	621	565	51	28	674	595	81
8	3	75	32	7	3	137	72	82
9	6	425	272	139	110	1.142	915	8B
9	6	420	267	127	105	1.116	898	83
—	—	5	5	12	5	26	17	84
25	10	10.677	5.172	5.007	3.614	16.442	9.348	9
—	—	3.167	2.206	2.251	2.078	5.418	4.284	9A
—	—	3.167	2.206	2.251	2.078	5.418	4.284	91
25	10	7.510	2.966	2.756	1.536	11.024	5.064	9B
—	—	14	10	175	145	196	157	92
3	1	5.578	1.726	930	562	6.529	2.306	93
—	—	50	44	12	12	65	59	94
2	1	1.247	798	825	449	2.258	1.414	95
—	—	490	295	88	40	578	335	96
1	—	116	86	108	71	252	179	97
19	8	12	5	617	257	1.142	612	98
—	—	3	2	1	—	4	2	99
1.160	538	16.357	9.719	39.395	36.182	70.053	56.329	

TAV. 8 - Popolazione residente attiva in condizione professionale per sesso e professione

N. CLASSIFICAZIONE	PROFESSIONI	MF	M	N. CLASSIFICAZIONE	PROFESSIONI	MF	M
<b>1</b>	<b>Professioni liberali, tecniche, scientifiche, e assimilate</b>	<b>8.830</b>	<b>4.356</b>	1.74	Altri ingegneri	47	47
<b>1.1</b>	<b>Professori, insegnanti, e assimilati</b>	<b>5.051</b>	<b>1.432</b>	1.75	Architetti	42	39
1.11	Professori universitari e assimilati	30	17	1.76	Geometri e periti edili	396	390
1.12	Professori di scuola secondaria superiore e assimilati	818	365	1.77	Periti industriali, periti chimici, e assimilati	128	125
1.13	Professori di scuola media e assimilati	1.191	386	1.78	Disegnatori tecnici e cartografi	22	21
1.14	Insegnanti di scuola elementare e assimilati	2.302	368	1.79	Tecnici di impianti nucleari	5	3
1.15	Presidi, capi di istituti di istruzione, direttori didattici	57	47	<b>1.8</b>	<b>Matematici, statistici, economisti e commercialisti</b>	<b>171</b>	<b>121</b>
1.16	Insegnanti non altrove classificati	653	249	1.81	Matematici, statistici, economisti, sociologi	1	1
1.17	Cultori di discipline non altrove classificati	—	—	1.82	Commercialisti e assimilati	170	120
<b>1.2</b>	<b>Scrittori, giornalisti, artisti, e assimilati</b>	<b>97</b>	<b>78</b>	<b>1.9</b>	<b>Impiegati tecnici</b>	<b>757</b>	<b>688</b>
1.21	Scrittori, giornalisti e pubblicisti	13	11	1.91	Tecnici con mansioni direttive e di concetto (escluse le professioni agricole)	295	280
1.22	Pittori, scultori, e assimilati	22	18	1.92	Tecnici con mansioni esecutive (escluse le professioni agricole)	462	408
1.23	Registi, direttori artistici, coreografi e tecnici dello spettacolo	6	5	<b>2</b>	<b>Professioni amministrative e assimilate</b>	<b>9.576</b>	<b>7.332</b>
1.24	Musicisti, orchestrali, artisti lirici, attori	32	27	<b>2.1</b>	<b>Imprenditori e direttori imprese e pubblica amministrazione</b>	<b>354</b>	<b>317</b>
1.25	Artisti di varietà e assimilati	13	6	2.11	Imprenditori titolari e amministratori delegati di imprese industriali, dei trasporti, del credito e dei servizi	212	197
1.26	Atleti, allenatori, e assimilati	11	11	2.12	Imprenditori titolari e amministratori delegati di imprese commerciali	50	42
<b>1.3</b>	<b>Membri del clero e assimilati</b>	<b>60</b>	<b>56</b>	2.13	Imprenditori titolari e amministratori delegati di pubblici esercizi	10	8
1.31	Arcivescovi, vescovi diocesani e superiori generali	8	4	2.14	Direttori e categorie similari delle industrie, trasporti, credito e servizi	44	41
1.32	Parroci e altri sacerdoti addetti alla cura delle anime	50	50	2.15	Direttori e categorie similari del commercio	9	7
1.33	Ministri di culti non cattolici	2	2	2.16	Direttori e categorie similari dei pubblici esercizi	16	12
<b>1.4</b>	<b>Medici, farmacisti, ostetriche, infermieri e tecnici sanitari</b>	<b>1.661</b>	<b>991</b>	2.17	Direttori generali e categorie similari della pubblica amministrazione	13	10
1.41	Medici chirurghi generici	411	371	<b>2.2</b>	<b>Impiegati amministrativi con mansioni direttive e di concetto</b>	<b>4.008</b>	<b>2.919</b>
1.42	Medici chirurghi specialisti	72	63	2.21	Impiegati amministrativi con mansioni direttive e di concetto	2.892	2.127
1.43	Dentisti	10	8	2.22	Bibliotecari, impiegati di archivio, e assimilati	39	26
1.44	Farmacisti	93	52	2.23	Cancellieri e ufficiali giudiziari	50	37
1.45	Ostetriche	58	—	2.24	Capistazione e assimilati	91	85
1.46	Infermieri e assimilati	886	433	2.25	Titolari uffici postali, telegrafici, e assimilati	21	16
1.47	Operatori radiografici, ottici, odontotecnici, e assimilati	62	49	2.26	Analisti e programmatori di calcolatori elettronici e di macchine contabili	21	18
1.48	Assistenti, tecnici sanitari, e assimilati	69	15	2.27	Capitreno e assimilati	70	65
<b>1.5</b>	<b>Magistrati, avvocati, notai</b>	<b>226</b>	<b>212</b>	2.28	Cassieri di negozio	25	6
1.51	Magistrati e giuristi	24	21	2.29	Contabili, economisti, cassieri non altrove classificati	799	539
1.52	Avvocati e procuratori legali	184	175	<b>2.3</b>	<b>Impiegati amministrativi con mansioni esecutive</b>	<b>3.844</b>	<b>2.739</b>
1.53	Notai	18	16	2.31	Dattilografi e stenografi	207	72
<b>1.6</b>	<b>Agronomi, veterinari e biologi</b>	<b>89</b>	<b>77</b>	2.32	Operatori di macchine contabili e calcolatrici	53	31
1.61	Agronomi; periti agrari, forestali, zootecnici; e assimilati	64	59	2.33	Operatori di macchine perforatrici	24	21
1.62	Veterinari	13	12	2.34	Operatori di calcolatori elettronici, di macchine tradizionali, e assimilati	115	73
1.63	Biologi, zoologi, naturalisti	12	6	2.35	Fattorini e bigliettai	24	24
<b>1.7</b>	<b>Fisici, chimici, ingegneri, geometri, periti industriali, disegnatori e cartografi</b>	<b>718</b>	<b>701</b>				
1.71	Fisici, astronomi, geologi	10	10				
1.72	Chimici	22	20				
1.73	Ingegneri edili	46	46				

## segue TAV. 8 — Popolazione residente attiva in condizione professionale per sesso e professione

N. CLASSIFICAZIONE	PROFESSIONI	MF	M	N. CLASSIFICAZIONE	PROFESSIONI	MF	M
2.36	Portalettere e fattorini postali	288	272	4.2	<b>Fonditori, laminatori, e assimilati</b>	271	229
2.37	Telefonisti e telegrafisti	147	106	4.21	Fonditori, fornaioli e formatori	239	200
2.38	Pesatori e misuratori	4	3	4.22	Laminatori e trafilatori	26	24
2.39	Impiegati amministrativi non altrove classificati	2.982	2.137	4.23	Galvanoplastieri, cementatori e temperatori	6	5
2.4	<b>Membri dei corpi armati dello stato</b>	75	75	4.3	<b>Fabbriferrai, tornitori, incisori, orafi, argentieri, e assimilati</b>	2.479	2.417
2.41	Ufficiali	16	16	4.31	Fabbriferrai e fucinatori	421	413
2.42	Sottufficiali	53	53	4.32	Alesatori, fresatori e tornitori	192	182
2.43	Graduati e militari di carriera	6	6	4.33	Finitori e pulitori di prodotti meccanici	127	126
2.5	<b>Membri dei corpi di polizia e sicurezza interna</b>	1.295	1.282	4.34	Utensilisti ed attrezzisti di officina	4	4
2.51	Ufficiali dei carabinieri, di polizia, della guardia di finanza, dei vigili del fuoco, e assimilati	32	32	4.35	Incisori di metalli, orafi e argentieri	10	9
2.52	Ispettori generali di P. S., questori, commissari di polizia, e assimilati	8	8	4.36	Operai metallurgici non altrove classificati	1.725	1.683
2.53	Sottufficiali dei carabinieri, di polizia, della guardia di finanza, dei vigili del fuoco, e assimilati	194	191	4.4	<b>Meccanici montatori, riparatori, di precisione, e assimilati</b>	1.695	1.658
2.54	Carabinieri, agenti di polizia, guardie di finanza, vigili del fuoco e assimilati	1.061	1.051	4.41	Meccanici generici e riparatori meccanici	1.441	1.415
3	<b>Professioni inerenti all'agricoltura, alla silvicoltura, all'allevamento del bestiame e alla pesca</b>	10.935	9.572	4.42	Meccanici montatori	196	192
3.1	<b>Conduttori e direttori di aziende agricole, forestali e zootecniche</b>	3.487	2.697	4.43	Meccanici e riparatori meccanici di protesi	4	4
3.11	Conduttori di aziende ad ordinamento produttivo misto e assimilati	3.401	2.617	4.44	Meccanici di precisione e orologiai	43	37
3.12	Conduttori di aziende ad ordinamento produttivo specializzato e assimilati	33	31	4.45	Lubrificatori e pulitori	11	10
3.13	Conduttori allevatori e assimilati	31	28	4.5	<b>Carpentieri in ferro, saldatori, e assimilati</b>	1.360	1.341
3.14	Direttori e categorie simili delle aziende agricole, forestali e zootecniche	22	21	4.51	Carpentieri in ferro	257	255
3.2	<b>Lavoratori agricoli, conducenti di macchine agricole, pastori, e assimilati</b>	7.423	6.850	4.52	Saldatori	773	761
3.21	Lavoratori agricoli generici	7.078	6.518	4.53	Lamieristi e ramai	330	325
3.22	Lavoratori agricoli specializzati	74	66	4.6	<b>Frantumatori, cementieri e operai addetti alla lavorazione dei minerali non metalliferi</b>	291	283
3.23	Conducenti di macchine agricole	138	138	4.61	Frantumatori, cementieri, e assimilati	29	28
3.24	Pastori e guardiani di animali	133	128	4.62	Tagliatori, levigatori, modellatori, di pietre, e assimilati	151	148
3.3	<b>Lavoratori forestali e carbonai</b>	17	17	4.63	Vetrai	64	61
3.31	Lavoratori forestali e boschivi	17	17	4.64	Ceramisti e terracottai	14	14
3.32	Carbonai	—	—	4.65	Fornaci di laterizi	23	23
3.4	<b>Pescatori, cacciatori, e assimilati</b>	8	8	4.66	Molatori, lucidatori e smerigliatori di pietre e vetro	4	4
3.41	Pescatori e assimilati	8	8	4.67	Incisori, decoratori, mosaicisti, di pietre, ceramiche e vetro	6	5
3.42	Cacciatori	—	—	5	<b>Professioni inerenti alla trasformazione dei prodotti</b>	4.781	4.021
4	<b>Professioni inerenti alla estrazione ed alla lavorazione dei minerali e dei loro prodotti</b>	7.064	6.882	5.1	<b>Panettieri, pastai, dolciari, macellatori, casari, vinificatori, e assimilati</b>	707	553
4.1	<b>Sondatori, perforatori, minatori, e assimilati</b>	968	954	5.11	Mugnai e risieri	44	43
4.11	Sondatori e perforatori	99	99	5.12	Panettieri e pastai	392	309
4.12	Minatori e cavaatori	678	671	5.13	Pasticcieri, caramellai, e assimilati	158	125
4.13	Manovali di miniera e di cava	141	140	5.14	Zuccherieri	4	4
4.14	Operai addetti alla estrazione e alla preparazione dei minerali non altrove classificati	50	44	5.15	Macellatori, insaccatori, salatori, e assimilati	50	27
				5.16	Conservieri	7	7
				5.17	Casari	8	7
				5.18	Vinificatori, birrai, lavoratori delle acque minerali, delle bevande alcoliche e analcoliche	14	11
				5.19	Cernitori di prodotti agricoli e addetti alla lavorazione dei prodotti alimentari non altrove classificati	30	20

## segue TAV. 8 — Popolazione residente attiva in condizione professionale per sesso e professione

N. CLASSIFICAZIONE	PROFESSIONI	MF	M	N. CLASSIFICAZIONE	PROFESSIONI	MF	M
<b>5.2</b>	<b>Selezionatori, condizionatori e confezionatori del tabacco</b>	<b>10</b>	<b>7</b>	5.77	Piretecnici e artificieri	2	2
5.21	Condizionatori del tabacco	5	4	5.78	Profumisti, saponieri, e assimilati	3	3
5.22	Sigarai, sigarettai e altri confezionatori del tabacco	5	3	5.79	Sorveglianti di apparecchi chimici e altri addetti alle lavorazioni chimiche non altrove classificati	990	978
<b>5.3</b>	<b>Filatori, tessitori, tintori, e assimilati</b>	<b>107</b>	<b>66</b>	<b>5.8</b>	<b>Cartai, cartotecnici, tipografi, legatori, fotografi, e assimilati</b>	<b>238</b>	<b>191</b>
5.31	Cernitori, essiccatori, lavatori, cardatori, e assimilati	5	3	5.81	Cartai e cartonai	10	8
5.32	Filatori	3	2	5.82	Cartotecnici	24	19
5.33	Tessitori	36	27	5.83	Addetti alla lavorazione e fabbricazione della carta non altrove classificati	1	—
5.34	Finitori di filati e tessuti	7	2	5.84	Compositori	80	67
5.35	Candeggiatori e tintori di filati e tessuti	6	5	5.85	Impressori	10	9
5.36	Stampatori di tessuti	1	1	5.86	Litografi, zincografi	7	5
5.37	Operai tessili non altrove classificati	49	26	5.87	Fotografi e fototecnici	98	82
<b>5.4</b>	<b>Maglieristi, sarti, cappellai, tappezzieri</b>	<b>669</b>	<b>228</b>	5.88	Legatori	8	1
5.41	Biancheristi e camiciai	27	4	5.89	Addetti alle lavorazioni poligrafiche e di legatoria non altrove classificati	—	—
5.42	Maglieristi e calzettai	81	42	<b>5.9</b>	<b>Verificatori, imballatori, e assimilati</b>	<b>27</b>	<b>19</b>
5.43	Sarti e confezionatori di pellicce	413	129	5.91	Verificatori di prodotti	1	1
5.44	Cravattai, cappellai, guantai, e assimilati	5	3	5.92	Imballatori, inscatolatori, imbottigiatori, e assimilati	26	18
5.45	Ricamatrici, ornatori, e assimilati	84	—	<b>6</b>	<b>Professioni inerenti alle costruzioni edili e all'installazione ed esercizio impianti elettricità, gas, acqua</b>	<b>13.786</b>	<b>13.567</b>
5.46	Bottonieri e assimilati	24	21	<b>6.1</b>	<b>Capimastri, muratori, decoratori, conduttori di macchine edili, e assimilati</b>	<b>11.896</b>	<b>11.715</b>
5.47	Tappezzieri e materassai	31	26	6.11	Capimastri	59	58
5.48	Lavoratori dell'abbigliamento e dell'arredamento non altrove classificati	4	3	6.12	Muratori	2.748	2.710
<b>5.5</b>	<b>Conciatori, calzolai, pellettieri, e assimilati</b>	<b>142</b>	<b>127</b>	6.13	Armatori cementisti e ferraioi	196	194
5.51	Conciatori e tintori di pelli, similpelli e cuoio	10	9	6.14	Stuccatori, decoratori, pittori edili	424	411
5.52	Calzolai	111	100	6.15	Pavimentatori edili, stradali, e assimilati	124	123
5.53	Borsettai, valigiai, e assimilati	11	9	6.16	Armatori di gallerie, di linee ferrotramviarie, e assimilati	35	35
5.54	Addetti alla lavorazione delle pelli, similpelli e del cuoio non altrove classificati	10	9	6.17	Conduttori di macchine edili e assimilati	186	184
<b>5.6</b>	<b>Segatori, tornitori, falegnami, mobiliari, e assimilati</b>	<b>1.562</b>	<b>1.539</b>	6.18	Cantonieri stradali e ferroviari	160	151
5.61	Segatori e piallatori del legname	3	3	6.19	Manovali edili, sterratori, e assimilati	7.964	7.849
5.62	Falegnami e mobiliari in legno e formica	647	631	<b>6.2</b>	<b>Elettricisti, elettrotecnici, radiotecnici, e assimilati</b>	<b>1.408</b>	<b>1.377</b>
5.63	Tornitori, intagliatori, incisori, del legno, e assimilati	4	4	6.21	Centralisti e cabinisti	75	68
5.64	Liutai e assimilati	7	7	6.22	Elettricisti	754	739
5.65	Bottai, carradori, e assimilati	7	7	6.23	Elettrotecnici	331	329
5.66	Carpentieri in legno	870	865	6.24	Tecnici della radio, della televisione, del cinema e operatori di proiezione	34	31
5.67	Mobiliari in canna, vimini e giunchi, cestai, canestrai, stuoiai, e assimilati	3	3	6.25	Installatori impianti di telecomunicazione	157	153
5.68	Verniciatori e lucidatori del legno e paglia	9	9	6.26	Addetti alla installazione ed esercizio di impianti elettrici non altrove classificati	57	57
5.69	Addetti alla lavorazione del legno e dei materiali legnosi non altrove classificati	12	10	<b>6.3</b>	<b>Gasisti, idraulici e termoidraulici</b>	<b>482</b>	<b>475</b>
<b>5.7</b>	<b>Analizzatori, petrolieri, gommai, profumisti, e assimilati</b>	<b>1.319</b>	<b>1.291</b>	6.31	Posatori di tubi	173	172
5.71	Analizzatori, campionatori, dosatori, e assimilati	177	170	6.32	Gasisti	5	5
5.72	Coloristi	2	2	6.33	Idraulici, stagnini e termoidraulici	232	228
5.73	Petrolieri	30	28	6.34	Conduttori di impianti termici e assimilati	72	70
5.74	Gommai	89	86				
5.75	Plasticisti	22	18				
5.76	Fiammiferai	4	4				

## segue TAV. 8 — Popolazione residente attiva in condizione professionale per sesso e professione

N. CLASSIFICAZIONE	PROFESSIONI	MF	M	N. CLASSIFICAZIONE	PROFESSIONI	MF	M
<b>7</b>	<b>Professioni inerenti al commercio e ai pubblici esercizi</b>	<b>7.465</b>	<b>4.505</b>	8.32	Motoristi di aviazione a terra	2	2
7.1	Esercenti di negozio e assimilati	4.783	2.676	8.33	Addetti ai trasporti aerei non altrove classificati	2	2
7.11	Commercianti e esercenti di negozio	4.142	2.120	<b>8.4</b>	<b>Noleggiatori di mezzi di trasporto, spedizionieri e altri lavoratori delle attività ausiliarie dei trasporti non altrove classificati</b>	<b>18</b>	<b>17</b>
7.12	Esercenti di edicole e negozi di giornali	27	14	8.41	Noleggiatori di mezzi di trasporto	10	10
7.13	Commercianti ambulanti	614	542	8.42	Spedizionieri e sdoganatori	2	1
<b>7.2</b>	<b>Assistenti di vendita, commessi, rappresentanti di commercio, e assimilati</b>	<b>1.358</b>	<b>927</b>	8.43	Palombari e assimilati	6	6
7.21	Assistenti di vendita e assimilati	38	26	<b>8.5</b>	<b>Facchini e altri lavoratori dei trasporti non altrove classificati</b>	<b>428</b>	<b>414</b>
7.22	Commessi di vendita e banconieri	772	434	8.51	Facchini, caricatori e scaricatori	354	341
7.23	Rappresentanti di commercio, viaggiatori, mediatori, e assimilati	401	358	8.52	Lavoratori dei trasporti non altrove classificati	74	73
7.24	Rappresentanti e mediatori del credito e assicurazioni, dei trasporti e dei servizi	109	75	<b>9</b>	<b>Professioni inerenti ai servizi</b>	<b>4.253</b>	<b>2.766</b>
7.25	Altri lavoratori del commercio non altrove classificati	38	34	<b>9.1</b>	<b>Esercenti e gestori di cinema, teatri e simili e di agenzie per la fornitura di servizi</b>	<b>27</b>	<b>22</b>
<b>7.3</b>	<b>Esercenti alberghi, caffè, e assimilati</b>	<b>495</b>	<b>282</b>	9.11	Esercenti e gestori di cinema, teatri e simili	17	13
7.31	Esercenti alberghi, ristoranti e assimilati	112	64	9.12	Esercenti e gestori di agenzie per la fornitura di servizi	10	9
7.32	Esercenti di bar, caffè, e assimilati	383	218	<b>9.2</b>	<b>Assistenti sociali, interpreti, traduttori, grafologi</b>	<b>73</b>	<b>21</b>
<b>7.4</b>	<b>Portieri, cuochi, camerieri di pubblici esercizi, baristi, e assimilati</b>	<b>829</b>	<b>620</b>	9.21	Assistenti sociali	66	17
7.41	Portieri di alberghi, di pubblici esercizi, e assimilati	30	27	9.22	Interpreti e traduttori	5	2
7.42	Cuochi di alberghi, di pubblici esercizi, e assimilati	272	181	9.23	Grafologi e assimilati	2	2
7.43	Camerieri di alberghi e assimilati	40	29	<b>9.3</b>	<b>Indossatori, assistenti di volo, guide turistiche, e assimilati</b>	<b>14</b>	<b>5</b>
7.44	Camerieri di ristoranti, caffè, e assimilati	116	95	9.31	Indossatori	4	3
7.45	Baristi e assimilati	240	213	9.32	Fotomodelle e modelle artistiche	4	—
7.46	Guardarobieri, fattorini, inservienti di pubblici esercizi, e assimilati	131	75	9.33	Assistenti di volo e guide turistiche	6	2
<b>8</b>	<b>Professioni inerenti ai trasporti</b>	<b>3.363</b>	<b>3.328</b>	<b>9.4</b>	<b>Barbieri, parrucchieri, smacchiatori, e assimilati</b>	<b>733</b>	<b>449</b>
<b>8.1</b>	<b>Macchinisti ferroviari, conducenti di tramvie, autisti, e assimilati</b>	<b>2.582</b>	<b>2.562</b>	9.41	Barbieri, parrucchieri, manicure, e assimilati	633	418
8.11	Macchinisti ferroviari e assimilati	125	125	9.42	Smacchiatori, tintori, e assimilati	100	31
8.12	Conducenti di tramvie e simili	4	4	<b>9.5</b>	<b>Spazzini, pulitori, e assimilati</b>	<b>549</b>	<b>523</b>
8.13	Deviatori, manovratori, frenatori, ferroviari e tramviari	124	122	9.51	Spazzini, disinfestatori, e assimilati	482	458
8.14	Autisti	2.203	2.188	9.52	Pulitori, lavaggiatori di veicoli, e assimilati	67	65
8.15	Gruisti, carrozzisti, e assimilati	119	116	<b>9.6</b>	<b>Domestici, portieri, bidelli, guardiani, e assimilati</b>	<b>2.828</b>	<b>1.719</b>
8.16	Conducenti di veicoli a trazione animale e assimilati	1	1	9.61	Domestici	272	43
8.17	Addetti ai trasporti terrestri non altrove classificati	6	6	9.62	Portieri di abitazione	55	47
<b>8.2</b>	<b>Ufficiali di coperta, motoristi e fuochisti navali, conducenti di imbarcazioni, e assimilati</b>	<b>330</b>	<b>330</b>	9.63	Commessi, uscieri, bidelli, inservienti di uffici pubblici e privati	2.173	1.323
8.21	Ufficiali di coperta, di macchina e piloti di porto	18	18	9.64	Sagrestani	8	7
8.22	Macchinisti, motoristi e fuochisti navali	16	16	9.65	Guardiani, custodi di aziende, guardie campestri, e assimilati	320	299
8.23	Addetti alla conduzione di imbarcazioni a motore, a remi, a vela	4	4	<b>9.7</b>	<b>Addetti ai servizi non altrove classificati</b>	<b>24</b>	<b>23</b>
8.24	Marittimi di coperta e assimilati	292	292	9.71	Addetti ai servizi non altrove classificati	24	23
<b>8.3</b>	<b>Piloti, motoristi di bordo, motoristi a terra, addetti ai trasporti aerei non altrove classificati</b>	<b>5</b>	<b>5</b>	<b>9.9</b>	<b>Professioni non altrove classificabili</b>	<b>5</b>	<b>4</b>
8.31	Piloti di aeromobili, motoristi di bordo, e assimilati	1	1	9.91	Professioni non altrove classificabili	5	4
				<b>TOTALE</b>		<b>70.053</b>	<b>56.329</b>

**TAV. 9 - Popolazione residente attiva in condizione professionale per sesso e categoria socio-professionale**

N. CLASSIFI- CAZIONE	CATEGORIE SOCIO-PROFESSIONALI	MASCHI	FEMMINE	TOTALE
01	Imprenditori e lavoratori in proprio nell'agricoltura, nella silvicoltura, nell'allevamento e nella pesca	2.715	789	3.504
02	Altri lavoratori agricoli	6.857	574	7.431
03	Imprenditori e lavoratori in proprio nelle professioni liberali e affini	733	87	820
04	Imprenditori nell'industria, nell'edilizia, nel commercio, nei trasporti e nei servizi	516	189	705
05	Lavoratori in proprio nell'industria, nell'edilizia, nel commercio, nei trasporti e nei servizi	6.464	2.808	9.272
06	Dirigenti industriali e commerciali, alti funzionari dell'apparato legislativo e dell'amministrazione statale	70	12	82
07	Lavoratori dipendenti nelle professioni liberali e affini	2.963	4.373	7.336
08	Capi ufficio e responsabili di personale amministrativo, di addetti alle vendite e ai servizi; funzionari statali con responsabilità amministrative	2.367	804	3.171
09	Personale amministrativo, addetto alle vendite e ai servizi	8.227	3.210	11.437
10	Intermedi: capisquadra e sorveglianti di operai (dipendenti)	700	64	764
11	Operai specializzati e qualificati (dipendenti)	16.410	687	17.097
12	Manovali (dipendenti)	8.228	126	8.354
13	Forze armate (militari di carriera e militari in servizio di leva)	2.013	—	2.013
14	Persone economicamente attive non classificate altrove	4	1	5
	<b>TOTALE</b>	<b>58.267</b>	<b>13.724</b>	<b>71.991</b>

**TAV. 10 - Popolazione residente occupata per ramo di attività economica, ore lavorate e posizione nella professione**

RAMI DI ATTIVITÀ ECONOMICA	ORE LAVORATE							TOTALE
	Nessuna	meno di 15	da 15 a 24	da 25 a 34	da 35 a 39	40	oltre 40	
<b>A — DIPENDENTI</b>								
Agricoltura, caccia, foreste e pesca	998	28	116	191	195	1.233	3.323	6.084
Energia, gas e acqua	132	7	3	7	85	682	283	1.199
<i>Estrazione combustibili, industria petrolifera</i>	64	4	2	5	44	323	158	600
<i>Energia elettrica, gas e acqua</i>	68	3	1	2	41	359	125	599
Industrie estrattive, manifatturiere per trasformazione minerali; industrie chimiche	586	35	33	39	372	3.581	869	5.515
Industrie manifatturiere per lavorazione metalli, meccanica precisione	528	26	8	15	67	1.472	657	2.773
Industrie manifatturiere alimentari, tessili, abbigliamento, mobilio, altre	363	31	38	33	60	546	453	1.524
Industrie costruzioni e installazioni impianti edilizia	1.466	71	101	143	205	3.610	3.224	8.820
Commercio, pubblici esercizi, riparazioni beni di consumo e veicoli	629	56	61	42	105	934	1.401	3.228
<i>Commercio, pubblici esercizi e alberghi</i>	476	48	57	34	84	691	1.127	2.517
<i>Riparazioni beni consumo e veicoli</i>	153	8	4	8	21	243	274	711
Trasporti e comunicazioni	584	48	24	49	475	1.253	803	3.236
Credito e assicurazioni, servizi ad imprese, noleggio	186	22	22	20	332	443	192	1.217
<i>Credito e assicurazione</i>	102	9	9	6	266	264	68	724
<i>Servizi prestati alle imprese, noleggio</i>	84	13	13	14	66	179	124	493
Pubblica amministrazione, servizi pubblici e privati	2.352	270	3.264	1.004	3.245	2.423	2.405	14.963
<i>Pubblica amministrazione</i>	819	51	313	144	1.805	836	1.329	5.297
<i>Servizi pubblici e privati</i>	1.533	219	2.951	860	1.440	1.587	1.076	9.666
<b>TOTALE</b>	<b>7.824</b>	<b>594</b>	<b>3.670</b>	<b>1.543</b>	<b>5.141</b>	<b>16.177</b>	<b>13.610</b>	<b>48.559</b>
<b>B — INDIPENDENTI</b>								
Agricoltura, caccia, foreste e pesca	808	65	96	109	73	424	1.936	3.511
Energia, gas e acqua	—	—	—	—	—	—	—	—
<i>Estrazione combustibili, industria petrolifera</i>	—	—	—	—	—	—	—	—
<i>Energia elettrica, gas e acqua</i>	—	—	—	—	—	—	—	—
Industrie estrattive, manifatturiere per trasformazione minerali; industrie chimiche	23	4	1	2	2	26	58	116
Industrie manifatturiere per lavorazione metalli, meccanica precisione	58	12	8	8	8	91	210	395
Industrie manifatturiere alimentari, tessili, abbigliamento, mobilio, altre	178	32	52	44	37	164	445	952
Industrie costruzioni e installazioni impianti edilizia	153	17	8	19	21	218	465	901
Commercio, pubblici esercizi, riparazioni beni di consumo e veicoli	1.213	142	76	151	152	1.018	3.588	6.340
<i>Commercio, pubblici esercizi e alberghi</i>	1.151	134	75	142	138	908	3.264	5.812
<i>Riparazioni beni consumo e veicoli</i>	62	8	1	9	14	110	324	528
Trasporti e comunicazioni	175	8	12	16	16	168	290	685
Credito e assicurazioni, servizi ad imprese, noleggio	161	13	28	25	34	157	217	635
<i>Credito e assicurazione</i>	8	—	4	2	2	22	19	57
<i>Servizi prestati alle imprese, noleggio</i>	153	13	24	23	32	135	198	578
Pubblica amministrazione, servizi pubblici e privati	124	15	27	36	37	170	349	758
<i>Pubblica amministrazione</i>	—	—	—	—	—	—	—	—
<i>Servizi pubblici e privati</i>	124	15	27	36	37	170	349	758
<b>TOTALE</b>	<b>2.893</b>	<b>308</b>	<b>308</b>	<b>410</b>	<b>380</b>	<b>2.436</b>	<b>7.558</b>	<b>14.293</b>

**TAV. 11 - Popolazione residente in età da 14 anni in poi non occupata, per sesso e numero di ore lavorate**

ORE LAVORATE	DISOCCUPATI IN CERCA DI NUOVA OCCUPAZIONE		IN CERCA DI PRIMA OCCUPAZIONE		CASALINGHE	STUDENTI		RITIRATI DAL LAVORO		IN ALTRA CONDIZIONE NON PROFESSIONALE		TOTALE	
	MF	M	MF	M		MF	M	MF	M	MF	M	MF	M
	Meno di 15	74	62	28		19	99	26	13	60	38	12	9
Da 15 a 24	146	80	20	11	48	32	17	24	20	3	3	273	131
Da 25 a 34	89	64	15	10	66	50	26	17	7	3	2	240	109
Da 35 a 39	98	66	8	5	35	17	9	4	3	6	2	168	85
40	760	720	46	38	117	10	5	58	48	10	9	1.001	820
Oltre 40	828	761	82	72	366	27	13	70	54	24	16	1.397	916
<b>TOTALE</b>	<b>1.995</b>	<b>1.753</b>	<b>199</b>	<b>155</b>	<b>731</b>	<b>162</b>	<b>83</b>	<b>233</b>	<b>170</b>	<b>58</b>	<b>41</b>	<b>3.378</b>	<b>2.202</b>

TAV. 12 - Popolazione residente in età da 19 anni in poi per sesso,

CONDIZIONE NELL'OTTOBRE 1981	LUOGO DI RESIDENZA													
	STESSO COMUNE DI RESIDENZA						ALTRO COMUNE DELLA STESSA PROVINCIA DI RESIDENZA						ALTRA PROVIN REGIONE	
	CONDIZIONE PROFESSIONALE 1976				CONDIZIONE NON PROFESSIO- NALE '76	TOTALE	CONDIZIONE PROFESSIONALE 1976				CONDIZIONE NON PROFESSIO- NALE '76	TOTALE	CONDIZIONE PRO	
	Agricol- tura	Industrie	Altre attività	Disoc- cupati			Agricol- tura	Industrie	Altre attività	Disoc- cupati			Agricol- tura	Industrie
<b>Cond. professionale</b>	8.489	13.221	26.976	4.346	9.226	62.258	72	133	498	65	203	971	49	180
OCCUPATI	7.812	12.286	25.906	2.192	7.914	56.110	70	126	485	41	176	898	47	170
Agricoltura	7.181	169	503	311	624	8.788	61	—	8	4	16	89	36	—
Industrie	293	11.041	4.683	935	2.423	19.375	2	108	51	9	24	194	4	146
Altre attività	338	1.076	20.720	946	4.867	27.947	7	18	426	28	136	615	7	24
DISOCCUPATI	677	935	1.070	2.154	1.312	6.148	2	7	13	24	27	73	2	10
<b>Cond. non professionale</b>	1.909	990	3.500	512	109.158	116.069	5	10	38	6	987	1.046	9	15
<b>TOTALE</b>	<b>10.398</b>	<b>14.211</b>	<b>30.476</b>	<b>4.858</b>	<b>118.384</b>	<b>178.327</b>	<b>77</b>	<b>143</b>	<b>536</b>	<b>71</b>	<b>1.190</b>	<b>2.017</b>	<b>58</b>	<b>195</b>
														T O
<b>Cond. professionale</b>	7.577	12.771	19.648	3.779	6.008	49.783	57	131	346	50	99	683	42	172
OCCUPATI	6.946	11.851	18.708	1.847	5.093	44.445	56	124	335	28	87	630	41	162
Agricoltura	6.347	162	440	295	399	7.643	50	—	7	4	6	67	31	—
Industrie	282	10.688	4.328	898	2.146	18.342	1	106	48	9	20	184	3	139
Altre attività	317	1.001	13.940	654	2.548	18.460	5	18	280	15	61	379	7	23
DISOCCUPATI	631	920	940	1.932	915	5.338	1	7	11	22	12	53	1	10
<b>Cond. non professionale</b>	1.652	911	2.380	421	29.676	35.040	4	8	19	1	173	205	8	11
<b>TOTALE</b>	<b>9.229</b>	<b>13.682</b>	<b>22.028</b>	<b>4.200</b>	<b>35.684</b>	<b>84.823</b>	<b>61</b>	<b>139</b>	<b>365</b>	<b>51</b>	<b>272</b>	<b>888</b>	<b>50</b>	<b>183</b>
														M A
<b>Cond. professionale</b>	912	450	7.328	567	3.218	12.475	15	2	152	15	104	288	7	8
OCCUPATI	866	435	7.198	345	2.821	11.665	14	2	150	13	89	268	6	8
Agricoltura	834	7	63	16	225	1.145	11	—	1	—	10	22	5	—
Industrie	11	353	355	37	277	1.033	1	2	3	—	4	10	1	7
Altre attività	21	75	6.780	292	2.319	9.487	2	—	146	13	75	236	—	1
DISOCCUPATI	46	15	130	222	397	810	1	—	2	2	15	20	1	—
<b>Cond. non professionale</b>	257	79	1.120	91	79.482	81.029	1	2	19	5	814	841	1	4
<b>TOTALE</b>	<b>1.169</b>	<b>529</b>	<b>8.448</b>	<b>658</b>	<b>82.700</b>	<b>93.504</b>	<b>16</b>	<b>4</b>	<b>171</b>	<b>20</b>	<b>918</b>	<b>1.129</b>	<b>8</b>	<b>12</b>
														F E M



## luogo di residenza nel 1976, condizione nel 1976 e nel 1981

ISTITUTO CENTRALE DI STATISTICA	
UFF. REGIONALE per la CAMPANIA	
BIBLIOTECA	
Prot.	Pos.
Napoli	19

NELL'OTTOBRE 1976

CIA DELLA STESSA DI RESIDENZA				PROVINCIA DI ALTRA REGIONE						ESTERO					TOTALE	
FESSIONALE 1976		CONDIZIONE NON PROFESSIONALE '76	TOTALE	CONDIZIONE PROFESSIONALE 1976				CONDIZIONE NON PROFESSIONALE '76	TOTALE	CONDIZIONE PROFESSIONALE 1976				CONDIZIONE NON PROFESSIONALE '76		TOTALE
Altre attività	Disoccupati			Agricoltura	Industrie	Altre attività	Disoccupati			Agricoltura	Industrie	Altre attività	Disoccupati			

## TALE

560	63	324	1.176	20	341	620	54	192	1.227	58	904	490	58	97	1.607	67.239
548	47	298	1.110	19	264	570	32	156	1.041	45	747	417	33	79	1.321	60.480
16	5	4	61	15	14	9	1	2	41	35	94	31	1	8	169	9.148
46	9	36	241	3	190	83	10	48	334	6	553	196	17	31	803	20.947
486	33	258	808	1	60	478	21	106	666	4	100	190	15	40	349	30.385
12	16	26	66	1	77	50	22	36	186	13	157	73	25	18	286	6.759
78	7	1.250	1.359	6	96	96	8	1.056	1.262	11	286	157	14	1.240	1.708	121.444
638	70	1.574	2.535	26	437	716	62	1.248	2.489	69	1.190	647	72	1.337	3.315	188.683

## SCHI

417	43	189	863	18	324	487	44	128	1.001	58	851	439	48	68	1.464	53.794
408	34	181	826	17	254	445	26	101	843	45	703	377	26	56	1.207	47.951
14	4	3	52	13	12	8	1	1	35	35	87	28	1	4	155	7.952
41	9	29	221	3	188	77	10	46	324	6	526	193	17	28	770	19.841
353	21	149	553	1	54	360	15	54	484	4	90	156	8	24	282	20.158
9	9	8	37	1	70	42	18	27	158	13	148	62	22	12	257	5.843
43	3	229	294	5	52	61	6	271	395	8	127	78	5	272	490	36.424
460	46	418	1.157	23	376	548	50	399	1.396	66	978	517	53	340	1.954	90.218

## MINE

143	20	135	313	2	17	133	10	64	226	—	53	51	10	29	143	13.445
140	13	117	284	2	10	125	6	55	198	—	44	40	7	23	114	12.529
2	1	1	9	2	2	1	—	1	6	—	7	3	—	4	14	1.196
5	—	7	20	—	2	6	—	2	10	—	27	3	—	3	33	1.106
133	12	109	255	—	6	118	6	52	182	—	10	34	7	16	67	10.227
3	7	18	29	—	7	8	4	9	28	—	9	11	3	6	29	916
35	4	1.021	1.065	1	44	35	2	785	867	3	159	79	9	968	1.218	85.020
178	24	1.156	1.378	3	61	168	12	849	1.093	3	212	130	19	997	1.361	98.465

**TAV. 13 - Stranieri residenti per classe di età e sesso; condizione professionale per settore di attività economica e posizione nella professione; condizione non professionale**

CONDIZIONI	CLASSI DI ETÀ (anni)											TOTALE
	Meno di 5	5-9	10-14	15-19	20-24	25-29	30-34	35-44	45-54	55-64	65 e più	
<b>A — MASCHI</b>												
<b>Condizione professionale</b>	—	—	—	5	2	6	5	9	10	2	4	43
AGRICOLTURA	—	—	—	1	—	—	—	—	1	1	—	3
Indipendenti	—	—	—	—	—	—	—	—	—	—	—	—
Dipendenti	—	—	—	1	—	—	—	—	1	1	—	3
- di cui operai e assimilati	—	—	—	1	—	—	—	—	—	1	—	2
INDUSTRIE	—	—	—	1	2	2	2	5	5	—	—	17
Indipendenti	—	—	—	—	—	—	—	—	—	—	—	—
Dipendenti	—	—	—	1	2	2	2	5	5	—	—	17
- di cui operai e assimilati	—	—	—	1	2	2	1	4	4	—	—	14
COMMERCIO	—	—	—	—	—	1	1	2	1	—	2	7
Indipendenti	—	—	—	—	—	—	—	1	—	—	1	2
Dipendenti	—	—	—	—	—	1	1	1	1	—	1	5
- di cui operai e assimilati	—	—	—	—	—	1	—	1	1	—	1	4
ALTRE ATTIVITA'	—	—	—	3	—	3	2	2	3	1	2	16
Indipendenti	—	—	—	—	—	1	1	—	—	—	—	2
Dipendenti	—	—	—	3	—	2	1	2	3	1	2	14
- di cui operai e assimilati	—	—	—	3	—	2	1	1	1	—	1	9
<b>Condizione non professionale</b>	64	58	42	19	12	1	2	1	1	2	7	209
In cerca di prima occupazione	—	—	1	9	3	1	—	—	—	—	—	14
Scolari e studenti	—	40	39	8	5	—	—	—	—	—	—	92
Ritirati dal lavoro	—	—	1	—	—	—	—	—	—	1	6	8
Altri	64	18	1	2	4	—	2	1	1	1	1	95
<b>TOTALE</b>	<b>64</b>	<b>58</b>	<b>42</b>	<b>24</b>	<b>14</b>	<b>7</b>	<b>7</b>	<b>10</b>	<b>11</b>	<b>4</b>	<b>11</b>	<b>252</b>
<b>B — FEMMINE</b>												
<b>Condizione professionale</b>	—	—	—	2	1	3	3	10	3	—	1	23
AGRICOLTURA	—	—	—	—	—	—	—	—	—	—	—	—
Indipendenti	—	—	—	—	—	—	—	—	—	—	—	—
Dipendenti	—	—	—	—	—	—	—	—	—	—	—	—
- di cui operai e assimilati	—	—	—	—	—	—	—	—	—	—	—	—
INDUSTRIE	—	—	—	—	—	—	—	—	1	—	—	1
Indipendenti	—	—	—	—	—	—	—	—	—	—	—	—
Dipendenti	—	—	—	—	—	—	—	—	1	—	—	1
- di cui operai e assimilati	—	—	—	—	—	—	—	—	1	—	—	1
COMMERCIO	—	—	—	—	—	—	1	2	—	—	—	3
Indipendenti	—	—	—	—	—	—	—	2	—	—	—	2
Dipendenti	—	—	—	—	—	—	1	—	—	—	—	1
- di cui operai e assimilati	—	—	—	—	—	—	—	—	—	—	—	—
ALTRE ATTIVITA'	—	—	—	2	1	3	2	8	2	—	1	19
Indipendenti	—	—	—	—	—	—	—	2	—	—	—	2
Dipendenti	—	—	—	2	1	3	2	6	2	—	1	17
- di cui operai e assimilati	—	—	—	1	1	—	2	1	—	—	—	5
<b>Condizione non professionale</b>	57	65	46	27	22	19	10	17	6	11	16	296
In cerca di prima occupazione	—	—	—	1	2	2	2	1	—	—	—	8
Scolari e studenti	—	56	44	12	4	—	—	—	—	—	—	116
Casalinghe	—	—	1	12	15	16	8	14	5	9	15	95
Ritirati dal lavoro	—	—	—	—	—	—	—	—	—	2	—	2
Altri	57	9	1	2	1	1	—	2	1	—	1	75
<b>TOTALE</b>	<b>57</b>	<b>65</b>	<b>46</b>	<b>29</b>	<b>23</b>	<b>22</b>	<b>13</b>	<b>27</b>	<b>9</b>	<b>11</b>	<b>17</b>	<b>319</b>
<b>C — TOTALE</b>												
<b>Condizione professionale</b>	—	—	—	7	3	9	8	19	13	2	5	66
AGRICOLTURA	—	—	—	1	—	—	—	—	1	1	—	3
Indipendenti	—	—	—	—	—	—	—	—	—	—	—	—
Dipendenti	—	—	—	1	—	—	—	—	—	—	—	3
- di cui operai e assimilati	—	—	—	1	—	—	—	—	1	1	—	2
INDUSTRIE	—	—	—	1	2	2	2	5	6	—	—	18
Indipendenti	—	—	—	—	—	—	—	—	—	—	—	—
Dipendenti	—	—	—	1	2	2	2	5	6	—	—	18
- di cui operai e assimilati	—	—	—	1	2	2	1	4	5	—	—	15
COMMERCIO	—	—	—	—	—	1	2	4	1	—	2	10
Indipendenti	—	—	—	—	—	—	—	3	—	—	1	4
Dipendenti	—	—	—	—	—	1	2	1	1	—	1	6
- di cui operai e assimilati	—	—	—	—	—	1	—	1	1	—	1	4
ALTRE ATTIVITA'	—	—	—	5	1	6	4	10	5	1	3	35
Indipendenti	—	—	—	—	—	1	1	2	—	—	—	4
Dipendenti	—	—	—	5	1	5	3	8	5	1	3	31
- di cui operai e assimilati	—	—	—	4	1	2	3	2	1	—	1	14
<b>Condizione non professionale</b>	121	123	88	46	34	20	12	18	7	13	23	505
In cerca di prima occupazione	—	—	1	10	5	3	2	1	—	—	—	22
Scolari e studenti	—	96	83	20	9	—	—	—	—	—	—	208
Casalinghe	—	—	1	12	15	16	8	14	5	9	15	95
Ritirati dal lavoro	—	—	—	—	—	—	—	—	—	3	6	10
Altri	121	27	2	4	5	1	2	3	2	1	2	170
<b>TOTALE</b>	<b>121</b>	<b>123</b>	<b>88</b>	<b>53</b>	<b>37</b>	<b>29</b>	<b>20</b>	<b>37</b>	<b>20</b>	<b>15</b>	<b>28</b>	<b>571</b>

TAV. 14 - Famiglie residenti per ampiezza e tipo della famiglia

TIPO DELLA FAMIGLIA	FAMIGLIE CON COMPONENTI									
	1	2	3	4	5	6	7 e più		TOTALE	
							Famiglie	Componenti	Famiglie	Componenti
<b>A — FAMIGLIE IN COMPLESSO</b>										
Tipo A	14.709	113	8	5	2	—	1	7	14.838	14.996
Tipo B	—	14.145	24	2	—	—	—	—	14.171	28.370
Tipo C	—	2.849	14.965	17.849	10.505	4.228	2.459	18.724	52.855	218.606
C 1	—	—	13.484	17.132	10.201	4.118	2.393	18.211	47.328	202.904
C 2	—	559	333	173	77	35	23	186	1.200	3.590
C 3	—	2.290	1.148	544	227	75	43	327	4.327	12.112
Tipo D	—	1.651	1.182	1.010	972	585	446	3.452	5.846	22.710
D 1	—	—	379	47	12	4	2	15	444	1.424
D 1.1	—	—	134	13	1	—	—	—	148	459
D 1.2	—	—	245	34	11	4	2	15	296	965
D 2	—	—	—	499	717	476	388	3.001	2.080	11.438
D 2.1	—	—	—	166	321	194	125	931	806	4.364
D 2.2	—	—	—	333	396	282	263	2.070	1.274	7.074
D 3	—	—	158	147	98	49	35	278	487	2.124
D 3.1	—	—	14	9	8	7	4	32	42	192
D 3.2	—	—	144	138	90	42	31	246	445	1.932
D 4	—	—	294	214	108	44	17	129	677	2.671
D 4.1	—	—	31	27	14	7	2	17	81	330
D 4.2	—	—	263	187	94	37	15	112	596	2.341
D 5	—	—	33	1	—	—	—	—	34	103
D 6	—	16	—	—	—	—	—	—	16	32
D 7	—	258	1	—	—	—	—	—	259	519
D 8	—	—	—	—	—	—	—	—	—	—
D 9	—	1.377	317	102	37	12	4	29	1.849	4.399
<b>TOTALE</b>	<b>14.709</b>	<b>18.758</b>	<b>16.179</b>	<b>18.866</b>	<b>11.479</b>	<b>4.813</b>	<b>2.906</b>	<b>22.183</b>	<b>87.710</b>	<b>284.682</b>
<b>B — FAMIGLIE CON MEMBRI AGGREGATI</b>										
Tipo A	—	113	8	5	2	—	1	7	129	287
Tipo B	—	—	24	2	—	—	—	—	26	80
Tipo C	—	—	53	37	32	17	16	130	155	699
C 1	—	—	—	5	18	8	7	53	38	211
C 2	—	—	48	27	13	9	7	61	104	432
C 3	—	—	5	5	1	—	2	16	13	56
Tipo D	—	—	7	6	3	6	6	49	28	145
D 1	—	—	—	1	1	—	—	—	2	9
D 1.1	—	—	—	—	1	—	—	—	1	5
D 1.2	—	—	—	1	—	—	—	—	1	4
D 2	—	—	—	—	—	3	3	27	6	45
D 2.1	—	—	—	—	—	1	—	—	1	6
D 2.2	—	—	—	—	—	2	3	27	5	39
D 3	—	—	—	—	1	3	3	22	7	45
D 3.1	—	—	—	—	—	—	—	—	—	—
D 3.2	—	—	—	—	1	3	3	22	7	45
D 4	—	—	—	2	1	3	3	22	7	45
D 4.1	—	—	—	—	1	—	—	—	3	13
D 4.2	—	—	—	2	1	—	—	—	—	—
D 5	—	—	—	1	—	—	—	—	1	4
D 6	—	—	—	—	—	—	—	—	—	—
D 7	—	—	1	—	—	—	—	—	1	3
D 8	—	—	—	—	—	—	—	—	—	—
D 9	—	—	6	2	—	—	—	—	8	26
<b>TOTALE</b>	<b>—</b>	<b>113</b>	<b>92</b>	<b>50</b>	<b>37</b>	<b>23</b>	<b>23</b>	<b>186</b>	<b>338</b>	<b>1.211</b>
<b>C — FAMIGLIE SENZA MEMBRI AGGREGATI</b>										
Tipo A	14.709	—	—	—	—	—	—	—	14.709	14.709
Tipo B	—	14.145	—	—	—	—	—	—	14.145	28.290
Tipo C	—	2.849	14.912	17.812	10.473	4.211	2.443	18.594	52.700	217.907
C 1	—	—	13.484	17.127	10.183	4.110	2.386	18.158	47.290	202.693
C 2	—	559	285	146	64	26	16	125	1.096	3.158
C 3	—	2.290	1.143	539	226	75	41	311	4.314	12.056
Tipo D	—	1.651	1.175	1.004	969	579	440	3.403	5.818	22.565
D 1	—	—	379	46	11	4	2	15	442	1.415
D 1.1	—	—	134	13	—	—	—	—	147	454
D 1.2	—	—	245	33	11	4	2	15	295	961
D 2	—	—	—	499	717	473	385	2.974	2.074	11.393
D 2.1	—	—	—	166	321	193	125	931	805	4.358
D 2.2	—	—	—	333	396	280	260	2.043	1.269	7.035
D 3	—	—	158	147	97	46	32	256	480	2.079
D 3.1	—	—	14	9	8	7	4	32	42	192
D 3.2	—	—	144	138	89	39	28	224	438	1.887
D 4	—	—	294	212	107	44	17	129	674	2.658
D 4.1	—	—	31	27	14	7	2	17	81	330
D 4.2	—	—	263	185	93	37	15	112	593	2.328
D 5	—	—	33	—	—	—	—	—	33	99
D 6	—	16	—	—	—	—	—	—	16	32
D 7	—	258	—	—	—	—	—	—	258	516
D 8	—	—	—	—	—	—	—	—	—	—
D 9	—	1.377	311	100	37	12	4	29	1.841	4.373
<b>TOTALE</b>	<b>14.709</b>	<b>18.645</b>	<b>16.087</b>	<b>18.816</b>	<b>11.442</b>	<b>4.790</b>	<b>2.883</b>	<b>21.997</b>	<b>87.372</b>	<b>283.471</b>

**TAV. 15 - Famiglie residenti con almeno un nucleo familiare, per tipo del nucleo e ampiezza della famiglia**

TIPO DEL NUCLEO	FAMIGLIE CON COMPONENTI								TOTALE	
	2	3	4	5	6	7 e più		Famiglie	Componenti	
						Famiglie	Componenti			
Coniugi	14.145	476	73	23	8	5	37	14.730	30.210	
Coniugi e figli	—	13.444	17.608	10.907	4.590	2.778	21.190	49.327	214.029	
Padre e figli	514	474	318	174	84	58	464	1.622	5.560	
Madre e figli	2.444	1.420	748	330	118	60	456	5.120	14.954	

**TAV. 16 - Famiglie residenti per tipo di famiglia e di componenti**

TIPO DELLA FAMIGLIA	FAMIGLIE	COMPONENTI										TOTALE	
		CAPO FAMIGLIA DI CENSIMENTO, PARENTI E AFFINI							MEMBRI AGGREGATI			MF	M
		CAPO FAMIGLIA DI CENSIMENTO		CONIUGE	FIGLI		ALTRI PARENTI E AFFINI	TOTALE		TOTALE	di cui addetti ai servizi della famiglia		
		M	F		TOTALE	di cui celibi o nubili		MF	M				
<b>Tipo A</b>	14.838	4.020	10.818	—	—	—	—	14.838	4.020	158	12	14.996	4.046
<b>Tipo B</b>	14.171	14.140	31	14.171	—	—	—	28.342	14.171	28	3	28.370	14.177
<b>Tipo C</b>	52.855	48.484	4.371	47.328	118.242	117.704	—	218.425	111.596	181	11	218.606	111.627
C 1	47.328	47.284	44	47.328	108.203	107.935	—	202.859	105.220	45	8	202.904	105.235
C 2	1.200	1.200	—	—	2.268	2.097	—	3.468	2.286	122	—	3.590	2.296
C 3	4.327	—	4.327	—	7.771	7.672	—	12.098	4.090	14	3	12.112	4.096
<b>Tipo D</b>	5.846	3.902	1.944	2.524	7.234	7.045	7.076	22.680	9.740	30	2	22.710	9.748
D 1	444	444	—	444	—	—	534	1.422	648	2	—	1.424	649
D 1.1	148	148	—	148	—	—	162	458	180	1	—	459	181
D 1.2	296	296	—	296	—	—	372	964	468	1	—	965	468
D 2	2.080	2.079	1	2.080	4.946	4.845	2.325	11.431	5.651	7	—	11.438	5.654
D 2.1	806	806	—	806	1.873	1.864	878	4.363	2.017	1	—	4.364	2.017
D 2.2	1.274	1.273	1	1.274	3.073	2.981	1.447	7.068	3.634	6	—	7.074	3.637
D 3	487	487	—	—	1.063	1.034	566	2.116	1.138	8	—	2.124	1.139
D 3.1	42	42	—	—	98	94	52	192	101	—	—	192	101
D 3.2	445	445	—	—	965	940	514	1.924	1.037	8	—	1.932	1.038
D 4	677	—	677	—	1.225	1.166	766	2.668	813	3	—	2.671	814
D 4.1	81	—	81	—	152	147	97	330	114	—	—	330	114
D 4.2	596	—	596	—	1.073	1.019	669	2.338	699	3	—	2.341	700
D 5	34	16	18	—	—	—	68	102	50	1	1	103	50
D 6	16	8	8	—	—	—	16	32	24	—	—	32	24
D 7	259	121	138	—	—	—	259	518	121	1	1	519	121
D 8	—	—	—	—	—	—	—	—	—	—	—	—	—
D 9	1.849	747	1.102	—	—	—	2.542	4.391	1.295	8	—	4.399	1.297
<b>TOTALE</b>	<b>87.710</b>	<b>70.546</b>	<b>17.164</b>	<b>64.023</b>	<b>125.476</b>	<b>124.749</b>	<b>7.076</b>	<b>284.285</b>	<b>139.527</b>	<b>397</b>	<b>28</b>	<b>284.682</b>	<b>139.598</b>







**TAV. 18 - Famiglie residenti per condizione professionale o**

CONDIZIONE DEL CAPO FAMIGLIA	FAMIGLIE CON COMPONENTI TUTTI IN CONDIZIONE PROFESSIONALE							
	TUTTI IN AGRICOLTURA		TUTTI NELLE INDUSTRIE		TUTTI IN ALTRE ATTIVITÀ		TUTTI IN SETTORI DIVERSI	
	Famiglie	Componenti	Famiglie	Componenti	Famiglie	Componenti	Famiglie	Componenti
<b>Occupato</b>	<b>293</b>	<b>428</b>	<b>379</b>	<b>425</b>	<b>1.902</b>	<b>2.513</b>	<b>253</b>	<b>585</b>
-Agricoltura	293	428	—	—	—	—	72	171
-Industrie	—	—	379	425	—	—	103	232
-Altre attività	—	—	—	—	1.902	2.513	78	182
<b>Disoccupato</b>	<b>41</b>	<b>48</b>	<b>107</b>	<b>114</b>	<b>62</b>	<b>77</b>	<b>39</b>	<b>89</b>
<b>In condizione non professionale</b>	<b>—</b>	<b>—</b>	<b>—</b>	<b>—</b>	<b>—</b>	<b>—</b>	<b>—</b>	<b>—</b>
In cerca di prima occupazione	—	—	—	—	—	—	—	—
Studenti	—	—	—	—	—	—	—	—
Casalinghe	—	—	—	—	—	—	—	—
Ritirati dal lavoro	—	—	—	—	—	—	—	—
Altri	—	—	—	—	—	—	—	—
<b>TOTALE</b>	<b>334</b>	<b>476</b>	<b>486</b>	<b>539</b>	<b>1.964</b>	<b>2.590</b>	<b>292</b>	<b>674</b>

**TAV. 19 - Famiglie residenti per ampiezza e numero di componenti (occupati, in età inferiore a 6 anni, in età di 60 anni e più, in età di 75 anni e più)**

COMPONENTI OCCUPATI — COMPONENTI IN ETÀ INFERIORE A 6 ANNI — COMPONENTI IN ETÀ DI 60 ANNI E PIÙ — COMPONENTI IN ETÀ DI 75 ANNI E PIÙ	FAMIGLIE CON COMPONENTI									
	1	2	3	4	5	6	7 e più		TOTALE	
							Famiglie	Componenti	Famiglie	Componenti
<b>NUMERO COMPONENTI OCCUPATI</b>										
Nessuno	12.837	12.917	5.387	3.376	1.961	795	498	3.795	37.771	86.706
1	1.872	5.093	8.800	11.804	7.086	2.835	1.436	10.871	38.926	148.985
2	—	748	1.895	3.448	2.095	914	653	5.002	9.753	41.934
3	—	—	97	216	295	219	237	1.855	1.064	5.799
4	—	—	—	22	39	46	62	501	169	1.060
5 e più	—	—	—	—	3	4	20	159	27	198
<b>TOTALE</b>	<b>14.709</b>	<b>18.758</b>	<b>16.179</b>	<b>18.866</b>	<b>11.479</b>	<b>4.813</b>	<b>2.906</b>	<b>22.183</b>	<b>87.710</b>	<b>284.682</b>
<b>NUMERO COMPONENTI IN ETÀ INFERIORE A 6 ANNI</b>										
Nessuno	14.709	18.577	10.401	11.670	7.205	2.878	1.579	11.852	67.019	194.891
1	—	181	5.718	4.182	3.054	1.372	873	6.675	15.380	64.421
2	—	—	60	3.006	926	460	353	2.806	4.805	22.400
3 e più	—	—	—	8	294	103	101	850	506	2.970
<b>TOTALE</b>	<b>14.709</b>	<b>18.758</b>	<b>16.179</b>	<b>18.866</b>	<b>11.479</b>	<b>4.813</b>	<b>2.906</b>	<b>22.183</b>	<b>87.710</b>	<b>284.682</b>
<b>NUMERO COMPONENTI IN ETÀ DI 60 ANNI E PIÙ</b>										
Nessuno	3.967	6.624	11.105	16.382	10.198	4.257	2.594	19.834	55.127	212.424
1	10.742	4.659	2.683	1.657	1.005	463	250	1.893	21.459	44.433
2	—	7.475	2.248	779	255	89	56	412	10.902	27.031
3 e più	—	—	143	48	21	4	6	44	222	794
<b>TOTALE</b>	<b>14.709</b>	<b>18.758</b>	<b>16.179</b>	<b>18.866</b>	<b>11.479</b>	<b>4.813</b>	<b>2.906</b>	<b>22.183</b>	<b>87.710</b>	<b>284.682</b>
<b>NUMERO COMPONENTI IN ETÀ DI 75 ANNI E PIÙ</b>										
Nessuno	10.309	14.865	15.165	18.428	11.186	4.661	2.808	21.455	77.422	264.597
1	4.400	3.015	838	376	270	148	90	668	9.137	17.354
2	—	878	169	61	20	4	8	60	1.140	2.691
3 e più	—	—	7	1	3	—	—	—	11	40
<b>TOTALE</b>	<b>14.709</b>	<b>18.758</b>	<b>16.179</b>	<b>18.866</b>	<b>11.479</b>	<b>4.813</b>	<b>2.906</b>	<b>22.183</b>	<b>87.710</b>	<b>284.682</b>



**non professionale dei componenti e condizione del capo famiglia di censimento**

FAMIGLIE CON COMPONENTI IN CONDIZIONE PROFESSIONALE E NON PROFESSIONALE								FAMIGLIE CON COMPONENTI TUTTI IN CONDIZIONE NON PROFESSIONALE	
TUTTI IN AGRICOLTURA		TUTTI NELLE INDUSTRIE		TUTTI IN ALTRE ATTIVITÀ		TUTTI IN SETTORI DIVERSI		Famiglie	Componenti
Famiglie	Componenti	Famiglie	Componenti	Famiglie	Componenti	Famiglie	Componenti		
5.654	23.824	14.481	60.251	16.170	64.398	3.385	16.361	—	—
5.654	23.824	—	—	—	—	1.118	5.634	—	—
—	—	14.481	60.251	—	—	1.522	6.956	—	—
—	—	—	—	16.170	64.398	745	3.771	—	—
1.042	4.478	2.058	8.297	503	1.968	589	2.891	—	—
878	3.205	2.626	10.446	3.522	12.472	604	3.022	33.122	68.790
7	31	37	182	140	566	4	23	1.302	4.139
—	—	3	12	15	49	—	—	102	172
91	280	532	1.694	609	1.697	106	454	7.866	11.679
699	2.563	1.818	7.523	2.454	9.066	441	2.262	20.580	45.894
81	331	236	1.035	304	1.094	53	283	3.272	6.906
7.574	31.507	19.165	78.994	20.195	78.838	4.578	22.274	33.122	68.790

**TAV. 20 - Famiglie residenti per ampiezza e specie di alloggio in cui dimorano**

SPECIE DI ALLOGGIO	FAMIGLIE CON COMPONENTI									
	1	2	3	4	5	6	7 e più		TOTALE	
							Famiglie	Componenti	Famiglie	Componenti
FAMIGLIE CHE OCCUPANO UN'ABITAZIONE	12.848	18.102	15.579	18.375	11.286	4.743	2.876	21.954	83.809	276.131
In proprietà	9.264	13.596	10.239	12.626	8.222	3.483	1.949	14.776	59.379	194.461
In affitto	2.449	3.481	4.200	4.624	2.569	1.088	835	6.465	19.246	66.345
Ad altro titolo	1.135	1.025	1.140	1.125	495	172	92	713	5.184	15.325
FAMIGLIE CHE OCCUPANO UN ALTRO TIPO DI ALLOGGIO	12	7	14	12	10	3	4	31	62	215
FAMIGLIE IN COABITAZIONE	1.846	647	583	479	183	67	26	198	3.831	8.320
FAMIGLIE SENZA ABITAZIONE	3	2	3	—	—	—	—	—	8	16
<b>TOTALE</b>	<b>14.709</b>	<b>18.758</b>	<b>16.179</b>	<b>18.866</b>	<b>11.479</b>	<b>4.813</b>	<b>2.906</b>	<b>22.183</b>	<b>87.710</b>	<b>284.682</b>

TAV. 21 - Famiglie residenti per tipo della

TIPO DELLA FAMIGLIA	NUMERO DEI					
	1			2		
	FAMIGLIE	FIGLI CONVIVENTI		FAMIGLIE	FIGLI CONVIVENTI	
		TOTALE	di cui in età inferiore a 18 anni		TOTALE	di cui in età inferiore a 18 anni
Tipo C 1	13.491	13.491	8.324	17.145	34.290	26.340
Tipo C 2	611	611	144	313	626	246
- di cui con padre separato legalmente	38	38	35	25	50	47
Tipo C 3	2.295	2.295	404	1.148	2.296	862
- di cui con madre separata legalmente	70	70	46	58	116	98
Tipo D 2.1	179	179	105	330	660	481
Tipo D 2.2	376	376	220	410	820	580
Tipo D 3.1	16	16	6	10	20	6
- di cui con padre separato legalmente	—	—	—	—	—	—
Tipo D 3.2	172	172	107	131	262	207
- di cui con padre separato legalmente	4	4	3	3	6	4
Tipo D 4.1	37	37	10	25	50	24
- di cui con madre separata legalmente	2	2	2	1	2	—
Tipo D 4.2	300	300	126	174	348	180
- di cui con madre separata legalmente	9	9	7	6	12	6
<b>TOTALE</b>	<b>17.477</b>	<b>17.477</b>	<b>9.446</b>	<b>19.686</b>	<b>39.372</b>	<b>28.926</b>

TAV. 22 - Convivenze e componenti permanenti,

SPECIE DELLA CONVIVENZA	NUMERO CONVIVENZE	COMPONENTI					
		IN CONDIZIONE PROFESSIONALE					
		DIRIGENTI E IMPIEGATI		LAVORATORI DIPENDENTI		ALTRI	
		In complesso	di cui nella pubblica amministrazione, servizi pubblici e privati	In complesso	di cui nella pubblica amministrazione, servizi pubblici e privati	In complesso	di cui nella pubblica amministrazione, servizi pubblici e privati
Convivenze ecclesiastiche	47	129	124	45	27	3	2
Istituti di istruzione	17	61	60	28	9	3	—
Istituti assistenziali	15	25	25	7	5	1	—
Istituti e case di cura	9	—	—	4	4	—	—
Istituti di prevenzione e pena	4	—	—	14	14	—	—
Alberghi, pensioni, locande	13	—	—	3	—	2	—
Navi mercantili	17	—	—	—	—	—	—
Altre convivenze	37	23	23	66	61	—	—
<b>TOTALE</b>	<b>159</b>	<b>238</b>	<b>232</b>	<b>167</b>	<b>120</b>	<b>9</b>	<b>2</b>

TAV. 23 - Convivenze secondo il numero di componenti

SPECIE DELLA CONVIVENZA	NUMERO CONVIVENZE	COMPONENTI			da 1 a 15			da 16 a 25	
		M	F	MF	CONVIVENZE	COMPONENTI		CONVIVENZE	COMPO
						MF	M		
Convivenze ecclesiastiche	47	120	313	433	42	266	80	2	43
Istituti di istruzione	17	346	293	639	7	49	—	2	37
Istituti assistenziali	15	272	321	593	2	8	2	2	36
Istituti e case di cura	9	477	530	1.007	—	—	—	1	20
Istituti di prevenzione e pena	4	182	11	193	3	32	31	—	—
Alberghi, pensioni, locande	13	187	43	230	9	71	55	—	—
Navi mercantili	17	310	4	314	8	81	81	6	113
Altre convivenze	37	191	13	204	34	144	131	—	—
<b>TOTALE</b>	<b>159</b>	<b>2.085</b>	<b>1.528</b>	<b>3.613</b>	<b>105</b>	<b>651</b>	<b>380</b>	<b>13</b>	<b>249</b>

## famiglia e numero di figli conviventi

FIGLI CONVIVENTI											
3			4			5 e più			TOTALE		
FAMIGLIE	FIGLI CONVIVENTI		FAMIGLIE	FIGLI CONVIVENTI		FAMIGLIE	FIGLI CONVIVENTI		FAMIGLIE	FIGLI CONVIVENTI	
	TOTALE	di cui in età inferiore a 18 anni		TOTALE	di cui in età inferiore a 18 anni		TOTALE	di cui in età inferiore a 18 anni		TOTALE	di cui in età inferiore a 18 anni
10.191	30.573	23.486	4.113	16.452	12.537	2.388	13.397	9.969	47.328	108.203	80.656
158	474	240	71	284	153	47	273	182	1.200	2.268	965
8	24	21	6	24	19	1	7	7	78	143	129
540	1.620	747	227	908	531	117	652	420	4.327	7.771	2.964
18	54	47	16	64	58	8	44	24	170	348	273
194	582	443	76	304	219	27	148	107	806	1.873	1.355
257	771	530	123	492	334	108	614	445	1.274	3.073	2.109
8	24	14	4	16	12	4	22	15	42	98	53
—	—	—	—	—	—	—	—	—	—	—	—
87	261	209	30	120	83	25	150	113	445	965	719
—	—	—	1	4	4	1	7	4	9	21	15
13	39	24	5	20	11	1	6	3	81	152	72
—	—	—	2	8	4	—	—	—	5	12	6
80	240	160	30	120	97	12	65	43	596	1.073	606
4	12	10	2	8	8	1	5	5	22	46	36
<b>11.528</b>	<b>34.584</b>	<b>25.853</b>	<b>4.679</b>	<b>18.716</b>	<b>13.977</b>	<b>2.729</b>	<b>15.327</b>	<b>11.297</b>	<b>56.099</b>	<b>125.476</b>	<b>89.499</b>

## attivi e non attivi, per specie della convivenza

ATTIVI				COMPONENTI NON ATTIVI			TOTALE COMPONENTI		
IN CERCA DI PRIMA OCCUPAZIONE	TOTALE			MASCHI	FEMMINE	MASCHI E FEMMINE	MASCHI	FEMMINE	MASCHI E FEMMINE
	MASCHI	FEMMINE	MASCHI E FEMMINE						
2	46	133	179	32	176	208	78	309	387
3	21	74	95	4	81	85	25	155	180
—	5	28	33	191	210	401	196	238	434
—	—	4	4	—	—	—	—	4	4
—	14	—	14	18	2	20	32	2	34
—	3	2	5	1	—	1	4	2	6
—	—	—	—	—	—	—	—	—	—
—	80	9	89	—	13	13	80	22	102
<b>5</b>	<b>169</b>	<b>250</b>	<b>419</b>	<b>246</b>	<b>482</b>	<b>728</b>	<b>415</b>	<b>732</b>	<b>1.147</b>

## presenti per sesso e specie della convivenza

NENTI	da 26 a 50			da 51 a 75			da 76 a 100			oltre 100		
	CONVIVENZE	COMPONENTI		CONVIVENZE	COMPONENTI		CONVIVENZE	COMPONENTI		CONVIVENZE	COMPONENTI	
		MF	M		MF	M		MF	M		MF	M
17	3	124	23	—	—	—	—	—	—	—	—	—
16	3	117	23	1	70	69	3	254	179	1	112	59
7	7	231	94	2	144	57	2	174	112	—	—	—
13	3	118	73	1	55	21	1	79	27	3	735	343
—	—	—	—	—	—	—	—	—	—	1	161	151
—	3	92	76	1	67	56	—	—	—	—	—	—
113	2	69	65	1	51	51	—	—	—	—	—	—
—	—	—	—	1	60	60	—	—	—	—	—	—
<b>166</b>	<b>21</b>	<b>751</b>	<b>354</b>	<b>7</b>	<b>447</b>	<b>314</b>	<b>6</b>	<b>507</b>	<b>318</b>	<b>5</b>	<b>1.008</b>	<b>553</b>

TAV. 24 - Abitazioni occupate per numero di occupanti,

NUMERO DI STANZE — TITOLO DI GODIMENTO	ABITAZIONI OCCUPATE					
	1	2	3	4	5	6
<b>Abitazioni occupate</b>	<b>12.089</b>	<b>17.488</b>	<b>15.342</b>	<b>18.339</b>	<b>11.641</b>	<b>5.276</b>
1	2.341	1.041	331	259	153	89
2	3.951	4.278	2.366	2.062	1.258	574
3	2.570	4.732	4.146	4.256	2.593	1.153
4	1.905	4.350	4.655	5.718	3.521	1.585
5	836	1.975	2.496	3.971	2.520	1.107
6	303	734	940	1.428	1.055	516
7	90	203	219	373	301	151
8	36	80	98	138	116	54
9 e piu'	57	95	91	134	124	47
- di cui in proprieta'	<b>8.685</b>	<b>13.087</b>	<b>10.095</b>	<b>12.593</b>	<b>8.517</b>	<b>3.883</b>
1	1.464	734	212	150	71	34
2	2.915	3.298	1.527	1.274	825	350
3	1.885	3.513	2.598	2.772	1.851	826
4	1.375	3.114	2.923	3.917	2.557	1.193
5	636	1.472	1.731	2.753	1.841	821
6	252	615	741	1.144	879	432
7	74	182	188	331	270	133
8	31	74	90	128	110	49
9 e piu'	53	85	85	124	113	45
- di cui in affitto	<b>2.308</b>	<b>3.402</b>	<b>4.124</b>	<b>4.619</b>	<b>2.606</b>	<b>1.193</b>
1	577	212	81	69	62	42
2	690	724	622	578	334	187
3	491	938	1.221	1.149	613	271
4	380	1.017	1.392	1.499	823	340
5	134	407	629	1.054	588	260
6	27	86	157	225	153	77
7	6	11	18	33	23	12
8	2	3	4	8	3	3
9 e piu'	1	4	—	4	7	1
<b>Abit.occup.senza stanze esclusivam.ad altro uso</b>	<b>12.089</b>	<b>17.488</b>	<b>15.342</b>	<b>18.339</b>	<b>11.641</b>	<b>5.276</b>
1	2.359	1.047	337	262	154	89
2	3.963	4.331	2.396	2.087	1.270	579
3	2.568	4.748	4.186	4.322	2.648	1.178
4	1.906	4.352	4.654	5.730	3.537	1.592
5	838	1.967	2.499	3.956	2.518	1.105
6	299	716	903	1.410	1.022	501
7	78	188	219	356	297	141
8	31	59	82	119	101	50
9 e piu'	47	80	66	97	94	41
- di cui in proprieta'	<b>8.685</b>	<b>13.087</b>	<b>10.095</b>	<b>12.593</b>	<b>8.517</b>	<b>3.883</b>
1	1.473	737	216	152	72	34
2	2.924	3.341	1.553	1.290	833	354
3	1.891	3.528	2.626	2.833	1.903	843
4	1.376	3.118	2.924	3.921	2.568	1.205
5	632	1.469	1.732	2.747	1.841	819
6	249	600	716	1.130	847	417
7	67	167	191	317	270	125
8	29	54	76	112	98	47
9 e piu'	44	73	61	91	85	39
- di cui in affitto	<b>2.308</b>	<b>3.402</b>	<b>4.124</b>	<b>4.619</b>	<b>2.606</b>	<b>1.193</b>
1	582	213	82	69	62	42
2	689	730	626	585	338	188
3	489	937	1.229	1.154	614	277
4	380	1.017	1.391	1.504	826	336
5	136	405	628	1.046	589	260
6	27	85	150	223	151	77
7	3	12	14	32	19	10
8	1	1	4	5	1	2
9 e piu'	1	2	—	1	6	1
<b>Abit.occ.senza stanze esclus.altro uso e cucine</b>	<b>12.089</b>	<b>17.488</b>	<b>15.342</b>	<b>18.339</b>	<b>11.641</b>	<b>5.276</b>
1	4.239	3.136	1.411	1.205	743	355
2	3.985	5.845	4.524	4.384	2.688	1.199
3	2.267	4.858	5.073	6.156	3.773	1.713
4	1.038	2.439	2.887	4.358	2.771	1.195
5	377	837	1.029	1.591	1.132	555
6	103	228	269	421	337	165
7	34	59	75	125	102	49
8	19	42	46	53	55	25
9 e piu'	27	44	28	46	40	20
- di cui in proprieta'	<b>8.685</b>	<b>13.087</b>	<b>10.095</b>	<b>12.593</b>	<b>8.517</b>	<b>3.883</b>
1	2.828	2.384	901	767	470	205
2	2.964	4.368	2.835	2.832	1.896	826
3	1.621	3.446	3.174	4.097	2.708	1.266
4	795	1.854	2.003	3.054	2.019	893
5	318	697	803	1.261	934	458
6	84	205	243	373	305	148
7	32	55	67	116	99	44
8	18	38	45	49	48	24
9 e piu'	25	40	24	44	38	19
- di cui in affitto	<b>2.308</b>	<b>3.402</b>	<b>4.124</b>	<b>4.619</b>	<b>2.606</b>	<b>1.193</b>
1	923	529	341	275	205	115
2	705	1.125	1.323	1.200	635	310
3	479	1.155	1.544	1.703	913	388
4	158	472	719	1.130	654	279
5	35	105	177	265	169	86
6	6	13	16	38	23	11
7	1	—	4	7	1	3
8	—	3	—	—	5	1
9 e piu'	1	—	—	1	1	—

## numero di stanze e titolo di godimento

DA PERSONE				TOTALE			
7	8	9 e più		ABITAZIONI	STANZE	OCCUPANTI	
		ABITAZIONI	OCCUPANTI			FAMIGLIE	COMPONENTI
<b>2.095</b>	<b>901</b>	<b>638</b>	<b>6.252</b>	<b>83.809</b>	<b>306.960</b>	<b>87.633</b>	<b>284.433</b>
40	15	12	112	4.281	4.281	4.355	8.263
231	109	75	742	14.904	29.808	15.279	40.818
472	206	166	1.623	20.294	60.882	21.080	67.954
636	257	180	1.773	22.807	91.228	23.962	82.838
414	174	106	1.020	13.599	67.995	14.388	52.710
202	83	55	529	5.316	31.896	5.725	21.281
50	33	24	245	1.444	10.108	1.571	5.915
25	12	10	108	569	4.552	617	2.325
25	12	10	100	595	6.210	656	2.329
<b>1.500</b>	<b>622</b>	<b>397</b>	<b>3.867</b>	<b>59.379</b>	<b>222.419</b>	<b>62.273</b>	<b>200.742</b>
19	5	6	55	2.695	2.695	2.749	4.955
127	58	36	357	10.410	20.820	10.686	27.123
343	139	97	933	14.024	42.072	14.597	46.450
455	179	116	1.132	15.829	63.316	16.672	57.732
300	133	63	617	9.750	48.750	10.341	37.697
161	54	40	380	4.318	25.908	4.665	17.207
47	31	23	236	1.279	8.953	1.393	5.287
25	11	8	81	526	4.208	566	2.149
23	12	8	76	548	5.697	604	2.142
<b>534</b>	<b>250</b>	<b>210</b>	<b>2.077</b>	<b>19.246</b>	<b>67.632</b>	<b>19.968</b>	<b>67.963</b>
19	9	6	57	1.077	1.077	1.092	2.344
94	47	32	315	3.308	6.616	3.387	10.457
109	61	60	603	4.913	14.739	5.075	17.171
164	67	55	555	5.737	22.948	5.985	20.980
107	37	39	363	3.255	16.275	3.417	12.959
37	27	14	139	803	4.818	849	3.411
3	2	1	9	109	763	116	447
—	—	1	12	24	192	25	97
1	—	2	24	20	204	22	97
<b>2.095</b>	<b>901</b>	<b>638</b>	<b>6.252</b>	<b>83.809</b>	<b>304.643</b>	<b>87.633</b>	<b>284.433</b>
41	15	13	126	4.317	4.317	4.392	8.349
232	112	78	769	15.048	30.096	15.427	41.274
479	206	167	1.637	20.502	61.506	21.295	68.856
641	261	182	1.787	22.855	91.420	24.024	83.091
417	172	101	975	13.573	67.865	14.363	52.583
192	82	57	549	5.182	31.092	5.584	20.745
47	33	25	259	1.384	9.688	1.508	5.718
24	11	8	83	485	3.880	525	2.015
22	9	7	67	463	4.779	515	1.802
<b>1.500</b>	<b>622</b>	<b>397</b>	<b>3.867</b>	<b>59.379</b>	<b>220.502</b>	<b>62.273</b>	<b>200.742</b>
20	5	6	55	2.715	2.715	2.769	5.002
128	60	38	375	10.521	21.042	10.801	27.465
349	139	98	946	14.210	42.630	14.789	47.231
461	184	118	1.146	15.875	63.500	16.730	57.983
303	131	58	572	9.732	48.660	10.326	37.614
151	52	42	400	4.204	25.224	4.541	16.727
44	31	23	235	1.235	8.645	1.344	5.133
24	11	7	71	458	3.664	496	1.912
20	9	7	67	429	4.422	477	1.675
<b>534</b>	<b>250</b>	<b>210</b>	<b>2.077</b>	<b>19.246</b>	<b>67.376</b>	<b>19.968</b>	<b>67.963</b>
19	9	7	71	1.085	1.085	1.101	2.368
94	48	33	324	3.331	6.662	3.410	10.551
110	61	60	604	4.931	14.793	5.094	17.260
163	66	55	555	5.738	22.952	5.985	20.973
107	37	39	363	3.247	16.235	3.409	12.927
37	27	14	139	791	4.746	839	3.370
3	2	1	9	96	672	101	398
—	—	1	12	15	120	16	64
1	—	—	—	12	111	13	52
<b>2.095</b>	<b>901</b>	<b>638</b>	<b>6.252</b>	<b>83.809</b>	<b>242.340</b>	<b>87.633</b>	<b>284.433</b>
142	73	47	457	11.351	11.351	11.576	27.444
492	199	157	1.537	23.473	46.946	24.227	73.990
694	291	213	2.106	25.038	75.114	26.289	90.261
463	196	119	1.141	15.466	61.864	16.378	58.984
203	85	63	616	5.872	29.360	6.328	23.209
58	37	24	245	1.642	9.852	1.774	6.672
20	11	9	92	484	3.388	525	2.001
13	2	1	9	256	2.048	286	994
10	7	5	49	227	2.417	250	878
<b>1.500</b>	<b>622</b>	<b>397</b>	<b>3.867</b>	<b>59.379</b>	<b>176.105</b>	<b>62.273</b>	<b>200.742</b>
78	42	22	214	7.697	7.697	7.865	18.043
335	125	94	913	16.275	32.550	16.841	50.227
496	198	129	1.255	17.135	51.405	18.025	61.870
335	149	68	659	11.170	44.680	11.857	42.377
163	53	48	467	4.735	23.675	5.116	18.615
52	35	22	221	1.467	8.802	1.581	5.993
20	11	8	80	452	3.164	491	1.874
12	2	1	9	237	1.896	264	918
9	7	5	49	211	2.236	233	825
<b>534</b>	<b>250</b>	<b>210</b>	<b>2.077</b>	<b>19.246</b>	<b>53.129</b>	<b>19.968</b>	<b>67.963</b>
57	28	22	211	2.495	2.495	2.536	6.653
136	69	52	517	5.555	11.110	5.699	18.780
178	81	75	767	6.516	19.548	6.802	23.787
120	41	45	422	3.618	14.472	3.804	14.313
37	29	14	139	917	4.585	973	3.827
5	2	1	9	115	690	121	473
—	—	1	12	17	119	19	76
—	—	—	—	9	72	10	37
1	—	—	—	4	38	4	17

TAV. 25 - Abitazioni occupate per numero di stanze, numero di famiglie, figura giuridica

NUMERO FAMIGLIE — FIGURA GIURIDICA DEL PROPRIETARIO — EPOCA DI COSTRUZIONE E TITOLO DI GODIMENTO — NUMERO SERVIZI INSTALLATI	ABITAZIONI					
	1	2	3	4	5	6
<b>ABITAZIONI OCCUPATE</b>	<b>4.281</b>	<b>14.904</b>	<b>20.294</b>	<b>22.807</b>	<b>13.599</b>	<b>5.316</b>
- Da una famiglia						
- numero	4.207	14.540	19.535	21.703	12.848	4.936
- componenti	7.984	39.068	63.977	76.953	48.637	19.259
- Da due famiglie						
- numero	74	353	732	1.057	716	354
- componenti	279	1.679	3.778	5.541	3.846	1.886
- Da tre e più famiglie						
- numero	—	11	27	47	35	26
- componenti	—	71	199	344	227	136
<b>Figura giuridica del proprietario</b>						
- Persona fisica	4.223	14.586	19.290	20.417	11.612	4.670
- Impresa bancaria o assicuratrice	1	10	11	20	17	6
- Altra impresa: di costruzioni, immobiliare, industriale, commerciale, ecc.	1	3	11	73	606	131
- Cooperativa edilizia di abitazione	6	13	30	111	492	302
- a proprietà individuale	6	9	24	93	414	252
- a proprietà indivisa	—	4	6	18	78	50
- Stato, Regioni, Provincie, Comuni	15	29	85	206	48	6
- Enti previdenziali (INPS, INPDAl, ecc.)	—	—	5	10	2	—
- Istituto autonomo case popolari (IACP)	15	187	766	1.828	762	186
- Altro proprietario	20	76	96	142	60	15
<b>Epoca di costruzione</b>						
Prima del 1919	1.307	3.109	2.518	1.694	715	354
- di cui in proprietà	873	2.326	1.987	1.408	603	301
1919 - 1945	1.318	3.972	3.585	2.360	900	369
- di cui in proprietà	837	2.735	2.611	1.771	726	313
1946 - 1960	821	3.343	4.709	5.356	2.077	785
- di cui in proprietà	497	2.178	2.903	3.210	1.391	634
1961 - 1971	451	2.558	5.238	7.025	4.884	1.902
- di cui in proprietà	272	1.781	3.565	4.822	3.206	1.476
1972 - 1975	218	1.056	2.417	3.327	2.145	819
- di cui in proprietà	132	764	1.669	2.334	1.512	654
1976 - 1980	158	795	1.702	2.821	2.693	1.021
- di cui in proprietà	79	567	1.196	2.103	2.151	877
Dopo il 1980	8	71	125	224	185	66
- di cui in proprietà	5	59	93	181	161	63
<b>Numero di servizi installati</b>						
Acqua potabile, gabinetto, bagno, elettricità, riscaldamento	162	2.396	7.173	12.305	9.738	4.039
Acqua potabile, gabinetto, bagno, elettricità	190	2.017	5.535	6.905	2.816	952
Acqua potabile, gabinetto, bagno	1	2	13	20	11	3
Acqua potabile, gabinetto, elettricità	2.553	6.131	4.055	1.782	444	119
Acqua potabile, gabinetto	20	40	26	8	6	4
Acqua potabile, elettricità	60	132	68	38	9	2
Gabinetto, elettricità	122	116	51	32	13	3
Altre combinazioni	1.133	4.023	3.329	1.698	550	191
Solo acqua potabile	8	5	11	4	2	—
Solo gabinetto	17	28	17	11	7	1
Solo elettricità	13	8	10	2	1	—
Nessun servizio	2	6	6	2	2	2

## del proprietario, epoca di costruzione e titolo di godimento, numero di servizi installati

CON STANZE				TOTALE			
7	8	9 e più		ABITAZIONI	STANZE	OCCUPANTI	
		ABITAZIONI	STANZE			FAMIGLIE	COMPONENTI
1.444	569	595	6.210	83.809	306.960	87.633	284.433
1.323	523	539	5.612	80.154	291.617	80.154	—
5.221	2.046	2.013	—	—	—	—	265.158
115	45	51	550	3.497	14.623	6.994	—
642	264	281	—	—	—	—	18.196
6	1	5	48	158	720	485	—
52	15	35	—	—	—	—	1.079
1.379	553	585	6.110	77.315	279.200	80.632	258.859
—	2	—	—	67	271	71	231
12	2	2	21	841	4.269	851	3.709
16	1	1	12	972	4.970	1.041	3.675
15	1	—	—	814	4.163	870	3.052
1	—	1	12	158	807	171	623
2	2	—	—	393	1.458	423	1.465
1	—	—	—	18	72	19	75
30	7	6	58	3.787	15.249	4.154	15.018
4	2	1	9	416	1.471	442	1.401
127	73	118	1.272	10.015	30.299	10.479	26.107
114	71	106	1.146	7.789	24.451	8.165	19.569
136	58	87	959	12.785	38.546	13.355	36.413
122	50	81	897	9.246	28.883	9.700	25.343
210	63	69	714	17.433	60.841	18.336	57.738
186	52	61	629	11.112	39.508	11.681	35.794
517	201	161	1.621	22.937	92.061	24.011	85.902
454	186	150	1.487	15.912	64.856	16.752	60.368
216	86	92	914	10.376	41.642	10.801	39.857
193	84	85	836	7.427	30.346	7.762	29.259
225	80	61	663	9.556	40.607	9.925	35.885
199	76	58	635	7.306	31.866	7.608	28.209
13	8	7	67	707	2.964	726	2.531
11	7	7	67	587	2.509	605	2.200
1.078	419	468	4.874	37.778	164.389	39.949	136.119
286	113	82	857	18.896	72.004	19.711	70.457
1	—	—	—	51	204	52	189
29	11	17	182	15.141	37.515	15.562	43.696
1	1	—	—	106	279	110	333
1	—	—	—	310	744	320	890
1	—	—	—	338	725	345	917
47	23	28	297	11.022	30.664	11.417	31.349
—	—	—	—	30	77	30	82
—	2	—	—	83	225	83	267
—	—	—	—	34	72	34	77
—	—	—	—	20	62	20	57

TAV. 26 - Abitazioni occupate per tipo di fabbricato,

NUMERO STANZE — EPOCA DI COSTRUZIONE — SERVIZI INSTALLATI	FABBRICATO UTILIZZATO ESCLUSIVAMENTE AD USO ABITATIVO PER NUMERO DI ABITAZIONI						TOTALE
	1	2	da 3 a 8	da 9 a 15	da 16 a 30	31 e più	
ABITAZIONI	41.026	10.376	18.563	5.509	2.662	764	78.900
STANZE	136.491	36.716	72.478	25.532	12.062	3.420	286.699
FAMIGLIE	42.703	10.876	19.474	5.849	2.807	797	82.506
OCCUPANTI	132.886	35.894	66.764	20.062	9.253	2.609	267.468
<b>Numero stanze</b>							
1	3.217	475	366	35	19	5	4.117
2	10.021	2.052	1.921	162	69	28	14.253
3	11.063	2.880	4.306	601	347	101	19.298
4	9.383	2.732	6.721	1.565	887	253	21.541
5	4.195	1.447	3.692	2.067	881	278	12.560
6	1.896	468	1.165	891	357	62	4.839
7	659	178	249	127	67	25	1.305
8	274	77	88	36	19	7	501
9 e più	318	67	55	25	16	5	486
<b>Epoca di costruzione</b>							
Prima del 1919	7.061	1.184	1.108	108	20	23	9.504
1919 - 1945	8.603	1.531	1.736	207	59	28	12.164
1946 - 1960	7.608	2.035	5.433	966	272	110	16.424
1961 - 1971	8.774	2.937	5.992	2.086	1.308	379	21.476
1972 - 1975	4.701	1.462	2.290	727	482	117	9.779
1976 - 1980	3.936	1.156	1.917	1.332	471	94	8.906
Dopo il 1980	343	71	87	83	50	13	647
<b>Servizi installati</b>							
Acqua potabile	40.344	10.283	18.453	5.500	2.659	762	78.001
Gabinetto	40.602	10.318	18.468	5.483	2.654	758	78.283
Bagno	22.372	7.136	15.635	5.270	2.592	726	53.731
Elettricità	40.711	10.340	18.512	5.495	2.661	763	78.482
Riscaldamento	21.109	5.037	11.006	4.984	2.536	718	45.390



## numero di stanze, epoca di costruzione, servizi installati

FABBRICATO UTILIZZATO PREVALENTEMENTE AD USO ABITATIVO PER NUMERO DI ABITAZIONI							FABBRICATO UTILIZZATO PREVALENTE- MENTE AD USO NON ABITATIVO	FABBRICATO RURALE
1	2	da 3 a 8	da 9 a 15	da 16 a 30	31 e più	TOTALE		
1.626	473	1.001	478	338	312	4.228	236	445
6.342	1.862	4.227	2.303	1.524	1.500	17.758	864	1.639
1.689	495	1.041	506	364	328	4.423	246	458
5.848	1.646	3.505	1.645	1.115	1.012	14.771	707	1.487
71	17	27	3	2	—	120	21	23
318	71	87	15	12	4	507	54	90
357	111	208	54	62	22	814	54	128
386	129	287	111	104	99	1.116	48	102
264	80	231	178	79	125	957	29	53
122	38	100	81	58	43	442	12	23
35	8	32	20	16	10	121	8	10
22	12	10	7	4	5	60	3	5
51	7	19	9	1	4	91	7	11
177	52	122	7	—	—	358	32	121
267	70	120	16	18	—	491	45	85
304	84	221	114	103	32	858	75	76
339	132	298	201	161	252	1.383	39	39
223	62	133	60	23	23	524	18	55
282	66	103	75	33	5	564	22	64
34	7	4	5	—	—	50	5	5
1.549	467	993	477	336	312	4.134	227	355
1.587	468	994	475	332	308	4.164	229	367
1.003	344	851	457	319	305	3.279	154	196
1.581	466	999	474	338	312	4.170	232	384
819	278	663	438	316	308	2.822	139	162

**TAV. 27 - Abitazioni occupate per servizi installati, numero di occupanti,**

NUMERO OCCUPANTI — NUMERO STANZE — TITOLO DI GODIMENTO — FIGURA GIURIDICA DEL PROPRIETARIO ED EPOCA DI COSTRUZIONE	TOTALE ABITAZIONI	ACQUA POTABILE				
		DI ACQUEDOTTO			DI POZZO O CISTERNA	TOTALE
		Nell'abitazione	Fuori dell'abitazione	TOTALE		
<b>ABITAZIONI OCCUPATE</b>	<b>83.809</b>	<b>81.387</b>	<b>487</b>	<b>81.874</b>	<b>843</b>	<b>82.717</b>
STANZE	306.960	298.062	1.781	299.843	3.739	303.582
FAMIGLIE	87.633	85.139	510	85.649	866	86.515
OCCUPANTI	284.433	275.997	1.665	277.662	3.238	280.900
<b>Numero occupanti</b>						
1	12.089	11.717	76	11.793	38	11.831
2	17.488	17.087	93	17.180	123	17.303
3	15.342	14.910	85	14.995	184	15.179
4	18.339	17.749	114	17.863	258	18.121
5	11.641	11.297	66	11.363	132	11.495
6	5.276	5.101	29	5.130	71	5.201
7	2.095	2.034	12	2.046	19	2.065
8	901	872	7	879	12	891
9 e più	638	620	5	625	6	631
<b>Numero stanze</b>						
1	4.281	4.004	56	4.060	15	4.075
2	14.904	14.508	85	14.593	59	14.652
3	20.294	19.851	87	19.938	138	20.076
4	22.807	22.226	121	22.347	256	22.603
5	13.599	13.154	80	13.234	228	13.462
6	5.316	5.155	30	5.185	83	5.268
7	1.444	1.387	13	1.400	32	1.432
8	569	538	9	547	17	564
9 e più	595	564	6	570	15	585
<b>Titolo di godimento</b>						
Proprietà	59.379	57.718	317	58.035	569	58.604
Affitto	19.246	18.721	116	18.837	209	19.046
Altro titolo	5.184	4.948	54	5.002	65	5.067
<b>Figura giuridica del proprietario ed epoca di costruzione</b>						
<b>Persona fisica</b>	<b>77.315</b>	<b>75.033</b>	<b>437</b>	<b>75.470</b>	<b>791</b>	<b>76.261</b>
Prima del 1919	9.919	9.580	73	9.653	60	9.713
1919 - 1945	12.454	12.131	75	12.206	64	12.270
1946 - 1960	14.857	14.627	60	14.687	52	14.739
1961 - 1971	20.879	20.528	85	20.613	145	20.758
1972 - 1975	9.812	9.487	66	9.553	147	9.700
1976 - 1980	8.721	8.081	70	8.151	289	8.440
Dopo il 1980	673	599	8	607	34	641
<b>Imprese</b>	<b>908</b>	<b>886</b>	<b>6</b>	<b>892</b>	<b>12</b>	<b>904</b>
Prima del 1919	16	16	—	16	—	16
1919 - 1945	8	7	1	8	—	8
1946 - 1960	119	117	1	118	1	119
1961 - 1971	576	563	3	566	8	574
1972 - 1975	147	145	1	146	1	147
1976 - 1980	38	35	—	35	1	36
Dopo il 1980	4	3	—	3	1	4
<b>Cooperative edilizie a proprietà individuale e indivisa</b>	<b>972</b>	<b>953</b>	<b>10</b>	<b>963</b>	<b>5</b>	<b>968</b>
Prima del 1919	12	12	—	12	—	12
1919 - 1945	11	9	—	9	1	10
1946 - 1960	91	89	2	91	—	91
1961 - 1971	110	109	1	110	—	110
1972 - 1975	118	114	1	115	1	116
1976 - 1980	606	597	5	602	3	605
Dopo il 1980	24	23	1	24	—	24
<b>Stato, Regioni, Provincie, Comuni, IACP</b>	<b>4.180</b>	<b>4.111</b>	<b>32</b>	<b>4.143</b>	<b>16</b>	<b>4.159</b>
Prima del 1919	21	15	3	18	2	20
1919 - 1945	219	209	4	213	—	213
1946 - 1960	2.275	2.246	14	2.260	6	2.266
1961 - 1971	1.286	1.267	11	1.278	5	1.283
1972 - 1975	249	247	—	247	1	248
1976 - 1980	129	126	—	126	2	128
Dopo il 1980	1	1	—	1	—	1
<b>Enti previdenziali</b>	<b>18</b>	<b>18</b>	<b>—</b>	<b>18</b>	<b>—</b>	<b>18</b>
Prima del 1919	—	—	—	—	—	—
1919 - 1945	3	3	—	3	—	3
1946 - 1960	6	6	—	6	—	6
1961 - 1971	7	7	—	7	—	7
1972 - 1975	2	2	—	2	—	2
1976 - 1980	—	—	—	—	—	—
Dopo il 1980	—	—	—	—	—	—
<b>Altro proprietario</b>	<b>416</b>	<b>386</b>	<b>2</b>	<b>388</b>	<b>19</b>	<b>407</b>
Prima del 1919	47	40	—	40	5	45
1919 - 1945	90	85	1	86	2	88
1946 - 1960	85	83	—	83	—	83
1961 - 1971	79	76	—	76	3	79
1972 - 1975	48	41	—	41	5	46
1976 - 1980	62	57	1	58	3	61
Dopo il 1980	5	4	—	4	1	5

## numero di stanze, titolo di godimento, figura giuridica del proprietario ed epoca di costruzione

GABINETTO								BAGNO	ELETTRICITÀ	RISCALDAMENTO	
Nell'abitazione				Fuori dell'abitazione		TOTALE				Impianto fisso	Con apparecchi singoli
1	2 o più	TOTALE	di cui con scarico	TOTALE	di cui con scarico	Numero	di cui con scarico				
66.760	16.158	82.918	69.158	125	33	83.043	69.191	57.360	83.268	17.388	31.125
224.806	79.666	304.472	267.597	307	106	304.779	267.703	239.179	305.281	84.024	109.862
69.586	17.123	86.709	72.460	133	36	86.842	72.496	60.371	87.069	18.353	32.717
219.051	62.679	281.730	241.354	368	105	282.098	241.459	209.228	282.610	63.136	103.141
10.917	948	11.865	8.069	37	8	11.902	8.077	4.730	11.979	1.307	4.597
14.794	2.495	17.289	13.996	31	7	17.320	14.003	10.526	17.383	2.867	7.053
12.208	3.017	15.225	13.322	12	3	15.237	13.325	11.596	15.247	3.504	5.829
13.691	4.481	18.172	16.120	20	9	18.192	16.129	14.774	18.259	5.288	6.558
8.550	2.998	11.548	10.160	8	1	11.556	10.161	9.211	11.569	2.914	4.022
3.863	1.352	5.215	4.524	10	3	5.225	4.527	3.978	5.233	1.008	1.809
1.574	502	2.076	1.727	4	1	2.080	1.728	1.485	2.074	306	707
665	231	896	736	2	1	898	737	632	892	122	316
498	134	632	504	1	—	633	504	428	632	72	234
4.089	23	4.112	1.743	37	5	4.149	1.748	365	4.207	67	1.225
13.971	669	14.640	9.748	40	7	14.680	9.755	4.475	14.761	305	6.093
18.186	1.890	20.076	16.862	26	9	20.102	16.871	12.869	20.160	1.641	8.798
18.934	3.738	22.672	20.683	8	3	22.680	20.686	19.435	22.708	4.956	8.936
8.465	5.071	13.536	12.625	8	6	13.544	12.631	12.698	13.546	6.407	3.821
2.329	2.961	5.290	5.029	3	3	5.293	5.032	5.046	5.296	2.778	1.433
468	966	1.434	1.367	2	—	1.436	1.367	1.376	1.434	673	446
183	382	565	543	1	—	566	543	536	562	270	169
135	458	593	558	—	—	593	558	560	594	291	204
45.389	13.344	58.733	49.219	73	21	58.806	49.240	40.207	58.969	11.681	22.797
17.007	2.104	19.111	15.811	25	5	19.136	15.816	13.852	19.163	4.752	6.611
4.364	710	5.074	4.128	27	7	5.101	4.135	3.301	5.136	955	1.717
61.371	15.101	76.472	63.131	114	31	76.586	63.162	51.348	76.792	14.731	29.000
8.747	945	9.692	6.477	35	7	9.727	6.484	3.963	9.816	469	4.904
11.097	1.162	12.259	8.862	40	8	12.299	8.870	5.455	12.374	555	5.916
12.875	1.868	14.743	12.130	11	3	14.754	12.133	9.493	14.781	1.912	5.996
15.408	5.348	20.756	18.506	16	8	20.772	18.514	16.616	20.814	6.002	6.391
7.130	2.600	9.730	8.766	7	3	9.737	8.769	7.932	9.764	2.555	3.107
5.699	2.937	8.636	7.796	4	2	8.640	7.798	7.338	8.594	2.992	2.490
415	241	656	594	1	—	657	594	551	649	246	196
745	161	906	876	1	1	907	877	884	906	837	36
15	1	16	13	—	—	16	13	5	15	2	4
7	1	8	7	—	—	8	7	6	8	3	4
106	12	118	116	—	—	118	116	112	118	94	12
456	119	575	556	1	1	576	557	574	576	560	11
143	4	147	146	—	—	147	146	146	147	141	4
17	21	38	34	—	—	38	34	37	38	33	1
1	3	4	4	—	—	4	4	4	4	4	—
355	610	965	905	1	—	966	905	941	969	893	44
10	2	12	12	—	—	12	12	7	12	—	9
10	1	11	7	—	—	11	7	6	10	—	7
69	21	90	88	1	—	91	88	88	90	71	11
53	57	110	101	—	—	110	101	103	110	94	7
29	87	116	112	—	—	116	112	113	118	113	3
180	422	602	564	—	—	602	564	600	605	591	7
4	20	24	21	—	—	24	21	24	24	24	—
3.932	222	4.154	3.889	8	1	4.162	3.890	3.872	4.172	785	1.877
16	3	19	17	2	—	21	17	11	21	3	5
214	3	217	188	2	—	219	188	165	218	26	119
2.218	46	2.264	2.114	3	—	2.267	2.114	2.079	2.271	219	1.063
1.236	44	1.280	1.222	1	1	1.281	1.223	1.254	1.285	314	595
165	80	245	232	—	—	245	232	239	248	145	63
83	45	128	115	—	—	128	115	123	128	77	32
—	1	1	1	—	—	1	1	1	1	1	—
15	2	17	15	—	—	17	15	18	18	7	7
—	—	—	—	—	—	—	—	—	—	—	—
3	—	3	3	—	—	3	3	3	3	1	2
5	—	5	5	—	—	5	5	6	6	2	3
7	—	7	6	—	—	7	6	7	7	2	2
—	2	2	1	—	—	2	1	2	2	2	—
—	—	—	—	—	—	—	—	—	—	—	—
—	—	—	—	—	—	—	—	—	—	—	—
342	62	404	342	1	—	405	342	297	411	135	161
41	2	43	27	1	—	44	27	20	45	5	20
75	9	84	63	—	—	84	63	38	90	11	42
81	4	85	75	—	—	85	75	72	85	12	43
66	13	79	74	—	—	79	74	67	78	28	37
38	10	48	44	—	—	48	44	43	48	35	7
39	21	60	54	—	—	60	54	52	60	40	11
2	3	5	5	—	—	5	5	5	5	4	1

**TAV. 28 - Abitazioni occupate per numero di stanze e numero**

FAMIGLIE PER NUMERO DI COMPONENTI E CONDIZIONE OCCUPAZIONALE	ABITAZIONI					
	1	2	3	4	5	6
<b>Famiglie con 1 componente</b>	<b>2.384</b>	<b>4.076</b>	<b>2.731</b>	<b>2.117</b>	<b>966</b>	<b>355</b>
- Non occupato	2.269	3.761	2.436	1.763	732	270
- Occupato	115	315	295	354	234	85
<b>Famiglie con 2 componenti</b>	<b>1.037</b>	<b>4.319</b>	<b>4.877</b>	<b>4.574</b>	<b>2.081</b>	<b>804</b>
- Tutti non occupati	898	3.486	3.455	2.926	1.146	428
- Uno occupato	130	775	1.282	1.426	764	298
- Tutti occupati	9	58	140	222	171	78
<b>Famiglie con 3 componenti</b>	<b>323</b>	<b>2.366</b>	<b>4.180</b>	<b>4.727</b>	<b>2.584</b>	<b>961</b>
- Tutti non occupati	168	1.003	1.485	1.474	711	256
- Uno occupato	144	1.208	2.344	2.676	1.374	485
- Due occupati	11	148	326	556	486	204
- Tutti occupati	—	7	25	21	13	16
<b>Famiglie con 4 componenti</b>	<b>246</b>	<b>2.051</b>	<b>4.272</b>	<b>5.704</b>	<b>4.002</b>	<b>1.445</b>
- Tutti non occupati	76	556	957	980	469	158
- Uno occupato	149	1.258	2.793	3.721	2.450	802
- Due occupati	19	210	479	932	1.036	460
- Tre occupati	2	22	42	66	41	22
- Tutti occupati	—	5	1	5	6	3
<b>Famiglie con 5 componenti</b>	<b>149</b>	<b>1.212</b>	<b>2.497</b>	<b>3.433</b>	<b>2.439</b>	<b>1.037</b>
- Tutti non occupati	54	327	533	536	304	113
- Uno occupato	80	722	1.568	2.259	1.512	586
- Due occupati	12	138	325	550	546	300
- Tre occupati	3	21	67	77	68	34
- Quattro occupati	—	4	4	10	9	4
- Tutti occupati	—	—	—	1	—	—
<b>Famiglie con 6 e più componenti</b>	<b>142</b>	<b>880</b>	<b>1.737</b>	<b>2.252</b>	<b>1.527</b>	<b>714</b>
Numero componenti	951	5.902	11.571	14.868	9.964	4.693
Famiglie con tutti i componenti non occupati	47	223	349	345	177	93
Numero componenti	311	1.479	2.324	2.287	1.154	618
Famiglie con componenti parte occupati e parte non occupati	95	657	1.388	1.907	1.350	621
Numero componenti	640	4.423	9.247	12.581	8.810	4.075
Famiglie con tutti i componenti occupati	—	—	—	—	—	—
Numero componenti	—	—	—	—	—	—
<b>TOTALE</b>	<b>4.281</b>	<b>14.904</b>	<b>20.294</b>	<b>22.807</b>	<b>13.599</b>	<b>5.316</b>

## dei componenti delle famiglie secondo la condizione occupazionale

CON STANZE				TOTALE			
7	8	9 e più		ABITAZIONI	STANZE	OCCUPANTI	
		ABITAZIONI	STANZE			FAMIGLIE	COMPONENTI
110	44	65	685	12.848	35.964	12.848	12.848
79	24	43	460	11.377	30.636	11.377	11.377
31	20	22	225	1.471	5.328	1.471	1.471
221	87	102	1.178	18.102	61.252	18.102	36.204
122	51	45	461	12.557	39.960	12.557	25.114
81	26	48	600	4.830	18.213	4.830	9.660
18	10	9	117	715	3.079	715	1.430
239	100	99	1.004	15.579	58.666	15.579	46.737
75	27	22	222	5.221	18.579	5.221	15.663
108	50	52	528	8.441	31.760	8.441	25.323
52	20	22	225	1.825	7.912	1.825	5.475
4	3	3	29	92	415	92	276
377	140	138	1.439	18.375	73.858	18.375	73.500
43	20	13	135	3.272	11.868	3.272	13.088
187	56	64	651	11.480	45.398	11.480	45.920
137	62	54	570	3.389	15.569	3.389	13.556
9	2	7	83	213	935	213	852
1	—	—	—	21	88	21	84
281	120	118	1.162	11.286	46.302	11.286	56.430
32	7	11	105	1.917	7.034	1.917	9.585
133	57	48	480	6.965	28.207	6.965	34.825
102	44	51	499	2.068	9.558	2.068	10.340
9	9	7	68	295	1.301	295	1.475
4	2	1	10	38	183	38	190
1	1	—	—	3	19	3	15
216	78	73	742	7.619	30.918	7.619	—
1.440	526	497	—	—	—	—	50.412
23	7	7	64	1.271	4.644	1.271	—
146	47	56	—	—	—	—	8.422
193	71	66	678	6.348	26.274	6.348	—
1.294	479	441	—	—	—	—	41.990
—	—	—	—	—	—	—	—
—	—	—	—	—	—	—	—
1.444	569	595	6.210	83.809	306.960	83.809	276.131

**TAV. 29 - Abitazioni non occupate per numero di stanze, motivo della non occupazione, tipo di fabbricato, figura giuridica del proprietario ed epoca di costruzione**

MOTIVO DELLA NON OCCUPAZIONE — TIPO DI FABBRICATO — FIGURA GIURIDICA DEL PROPRIETARIO — EPOCA DI COSTRUZIONE	ABITAZIONI CON STANZE										TOTALE	
	1	2	3	4	5	6	7	8	9 e più		ABITAZIONI	STANZE
									ABITAZIONI	STANZE		
<b>ABITAZIONI NON OCCUPATE</b>	5.908	11.736	9.992	6.155	2.965	1.187	361	214	201	2.235	38.719	112.397
<b>Motivo della non occupazione</b>												
- Disponibile per la vendita o l'affitto	537	1.274	1.002	837	648	177	24	20	10	187	4.529	14.256
- Utilizzabile per vacanza	792	2.779	3.386	2.812	1.266	627	221	130	124	1.259	12.137	41.694
- Utilizzabile per lavoro	1.625	3.011	2.090	751	213	109	37	26	24	253	7.886	19.360
- Altro motivo	2.954	4.672	3.514	1.755	838	274	79	38	43	536	14.167	37.087
<b>Tipo di fabbricato in cui è situata l'abitazione</b>												
<b>Utilizzato esclusivamente ad uso abitativo</b>	2.432	5.635	5.273	3.965	2.061	731	235	141	90	1.033	20.563	63.878
- Con 1 abitazione	1.865	4.329	3.454	2.222	927	460	177	109	61	661	13.604	39.940
- Con 2 abitazioni	240	561	617	400	171	72	22	13	13	159	2.109	6.517
- Da 3 a 8 abitazioni	229	611	904	834	538	85	26	9	10	134	3.246	11.087
- Da 9 a 15 abitazioni	58	100	172	296	268	72	8	6	3	32	983	3.866
- Da 16 a 30 abitazioni	31	27	66	135	112	16	1	3	3	47	394	1.557
- Con 31 e più abitazioni	9	7	60	78	45	26	1	1	—	—	227	911
<b>Utilizzato prevalentemente ad uso abitativo</b>	726	1.368	1.199	972	492	245	61	33	57	591	5.153	16.159
- Con 1 abitazione	488	1.104	966	784	359	209	56	25	37	361	4.028	12.732
- Con 2 abitazioni	99	103	77	61	32	8	2	3	11	114	396	1.140
- Da 3 a 8 abitazioni	92	119	125	86	66	9	1	4	9	116	511	1.588
- Da 9 a 15 abitazioni	36	34	18	16	18	7	2	1	—	—	132	376
- Da 16 a 30 abitazioni	7	5	9	15	9	9	—	—	—	—	54	203
- Con 31 e più abitazioni	4	3	4	10	8	3	—	—	—	—	32	120
<b>Utilizzato prevalentemente ad uso non abitativo</b>	1.402	1.685	1.047	363	129	74	16	10	14	188	4.740	10.834
<b>Rurale</b>	1.348	3.048	2.473	855	283	137	49	30	40	423	8.263	21.526
<b>Figura giuridica del proprietario</b>												
- Persona fisica	5.859	11.617	9.704	5.676	2.501	1.114	347	209	194	2.136	37.221	106.335
- Imprese	14	17	75	72	187	44	6	2	1	9	418	1.827
- Cooperative edilizie a proprietà individuale e indivisa	—	7	3	54	76	14	2	1	1	12	158	737
- Stato, Regioni, Provincie, Comuni, IACP	21	69	184	332	191	12	6	—	4	69	819	3.177
- Enti previdenziali	—	1	3	1	1	—	—	—	—	—	6	20
- Altro proprietario	14	25	23	20	9	3	—	2	1	9	97	301
<b>Epoca di costruzione</b>												
<b>Fino al 1945</b>	2.769	4.356	2.188	985	308	164	66	33	64	760	10.933	25.995
- di cui utilizzabili per vacanza	261	731	477	266	75	50	23	9	20	205	1.912	5.331
<b>1946-1971</b>	1.285	3.010	3.172	1.959	738	254	73	30	25	245	10.546	30.867
- di cui utilizzabili per vacanza	140	724	1.093	836	311	128	41	12	14	131	3.299	11.048
<b>Dopo il 1971</b>	702	1.904	2.237	2.353	1.532	497	113	81	53	635	9.472	33.349
- di cui utilizzabili per vacanza	147	591	1.084	1.149	641	250	70	50	42	463	4.024	15.235
<b>Epoca non indicata</b>	1.152	2.466	2.395	858	387	272	109	70	59	595	7.768	22.186
- di cui utilizzabili per vacanza	244	733	732	561	239	199	87	59	48	460	2.902	10.080

**TAV. 30 - Occupati per settore di attività economica, luogo di lavoro, tempo impiegato e mezzo utilizzato****A — AGRICOLTURA, CACCIA, FORESTE E PESCA**

LUOGO DI LAVORO — TEMPO IMPIEGATO (minuti)	MEZZO UTILIZZATO								TOTALE	di cui persone che hanno effettuato più di uno spostamento
	NESSUN MEZZO (a piedi)	FERROVIA, TRAM, METROPOLITANA, ALTRO MEZZO PUBBLICO SU ROTAIA	AUTOBUS, FILOBUS, CORRIERA, ALTRO MEZZO PUBBLICO SU GOMMA	AUTOBUS AZIENDALE	AUTO PRIVATA COME		MOTOCICLETTA, CICLOMOTORE, SCOOTER	ALTRO MEZZO		
					CONDUCENTE	TRASPORTATO				
<b>STESSO COMUNE DI RESIDENZA</b>	988	12	181	47	847	361	382	285	3.103	1.106
-Fino a 15	686	4	25	14	346	115	96	48	1.334	736
-Da 16 a 30	177	4	92	18	373	168	211	106	1.149	282
-Da 31 a 60	89	2	50	12	106	67	52	77	455	63
-Oltre 60	36	2	14	3	22	11	23	54	165	25
di cui nel Comune capoluogo										
-Fino a 15	385	2	6	—	91	21	5	2	512	403
-Da 16 a 30	31	—	6	1	40	18	8	3	107	54
-Da 31 a 60	13	1	3	—	5	4	1	1	28	9
-Oltre 60	1	—	—	—	3	—	1	1	6	3
<b>ALTRO COMUNE DELLA STESSA PROVINCIA</b>	69	5	58	13	273	119	38	52	627	155
-Fino a 15	16	—	16	4	68	24	12	6	146	56
-Da 16 a 30	15	4	26	7	138	46	18	20	274	73
-Da 31 a 60	22	—	13	2	56	39	7	14	153	21
-Oltre 60	16	1	3	—	11	10	1	12	54	5
di cui nel Comune capoluogo										
-Fino a 15	11	—	13	4	49	16	6	5	104	40
-Da 16 a 30	10	—	17	4	65	21	10	18	145	45
-Da 31 a 60	14	—	5	1	9	8	4	8	49	6
-Oltre 60	10	—	2	—	3	3	1	5	24	1
<b>ALTRA PROVINCIA DELLA STESSA REGIONE</b>	33	9	28	138	250	128	21	37	644	93
-Fino a 15	7	—	1	1	27	11	2	3	52	15
-Da 16 a 30	11	3	10	18	115	55	9	14	235	26
-Da 31 a 60	11	2	11	89	86	52	7	15	273	38
-Oltre 60	4	4	6	30	22	10	3	5	84	14
di cui nel Comune capoluogo										
-Fino a 15	—	—	—	—	—	—	—	—	—	—
-Da 16 a 30	—	—	—	—	—	—	—	—	—	—
-Da 31 a 60	—	—	2	—	11	4	1	2	20	5
-Oltre 60	—	4	3	—	5	2	—	2	16	5
<b>PROVINCIE DI ALTRE REGIONI</b>	—	—	—	—	—	—	—	—	—	—
-Fino a 15	—	—	—	—	—	—	—	—	—	—
-Da 16 a 30	—	—	—	—	—	—	—	—	—	—
-Da 31 a 60	—	—	—	—	—	—	—	—	—	—
-Oltre 60	—	—	—	—	—	—	—	—	—	—
di cui nel Comune capoluogo										
-Fino a 15	—	—	—	—	—	—	—	—	—	—
-Da 16 a 30	—	—	—	—	—	—	—	—	—	—
-Da 31 a 60	—	—	—	—	—	—	—	—	—	—
-Oltre 60	—	—	—	—	—	—	—	—	—	—
<b>ESTERO</b>	—	—	—	—	—	—	—	—	—	—
-Fino a 15	—	—	—	—	—	—	—	—	—	—
-Da 16 a 30	—	—	—	—	—	—	—	—	—	—
-Da 31 a 60	—	—	—	—	—	—	—	—	—	—
-Oltre 60	—	—	—	—	—	—	—	—	—	—
<b>TOTALE</b>	<b>1.090</b>	<b>26</b>	<b>267</b>	<b>198</b>	<b>1.370</b>	<b>608</b>	<b>441</b>	<b>374</b>	<b>4.374</b>	<b>1.354</b>

## segue TAV. 30 — Occupati per settore di attività economica, luogo di lavoro, tempo impiegato e mezzo utilizzato

## B — INDUSTRIE

LUOGO DI LAVORO — TEMPO IMPIEGATO (minuti)	MEZZO UTILIZZATO								TOTALE	di cui persone che hanno effettuato più di uno spostamento
	NESSUN MEZZO (a piedi)	FERROVIA, TRAM, METROPOLITANA, ALTRO MEZZO PUBBLICO SU ROTAIA	AUTOBUS, FILOBUS, CORRIERA, ALTRO MEZZO PUBBLICO SU GOMMA	AUTOBUS AZIENDALE	AUTO PRIVATA COME		MOTOCICLETTA, CICLOMOTORE, SCOOTER	ALTRO MEZZO		
					CONDUCENTE	TRASPORTATO				
STESSO COMUNE DI RESIDENZA	2.355	71	1.245	387	4.927	700	1.178	143	11.006	5.295
-Fino a 15	2.015	39	471	115	3.431	418	757	69	7.315	3.946
-Da 16 a 30	309	16	699	183	1.352	210	390	58	3.217	1.202
-Da 31 a 60	21	8	59	62	92	40	21	12	315	92
-Oltre 60	10	8	16	27	52	32	10	4	159	55
di cui nel Comune capoluogo										
-Fino a 15	405	6	86	30	928	109	59	4	1.627	1.017
-Da 16 a 30	101	2	90	84	308	52	23	4	664	334
-Da 31 a 60	9	2	19	25	37	13	3	1	109	39
-Oltre 60	4	3	2	11	15	10	—	—	45	23
ALTRO COMUNE DELLA STESSA PROVINCIA	20	181	379	341	572	221	19	3	1.736	274
-Fino a 15	14	—	65	55	150	31	6	—	321	106
-Da 16 a 30	1	81	167	144	222	58	8	1	682	91
-Da 31 a 60	3	59	105	110	148	92	4	1	522	47
-Oltre 60	2	41	42	32	52	40	1	1	211	30
di cui nel Comune capoluogo										
-Fino a 15	4	—	23	26	83	18	5	—	159	60
-Da 16 a 30	—	—	48	37	94	15	3	—	197	46
-Da 31 a 60	2	—	33	48	40	10	2	—	135	10
-Oltre 60	—	5	23	22	12	10	—	1	73	12
ALTRA PROVINCIA DELLA STESSA REGIONE	3	19	181	284	316	82	15	9	909	153
-Fino a 15	2	1	63	21	46	7	2	7	149	23
-Da 16 a 30	—	—	56	35	62	19	1	1	174	17
-Da 31 a 60	1	4	42	132	127	33	5	—	344	65
-Oltre 60	—	14	20	96	81	23	7	1	242	48
di cui nel Comune capoluogo										
-Fino a 15	—	—	—	—	—	—	—	—	—	—
-Da 16 a 30	—	—	—	—	—	—	—	—	—	—
-Da 31 a 60	—	3	25	101	62	12	5	—	208	39
-Oltre 60	—	8	12	87	49	12	7	1	176	34
PROVINCIE DI ALTRE REGIONI	—	—	—	—	—	—	—	—	—	—
-Fino a 15	—	—	—	—	—	—	—	—	—	—
-Da 16 a 30	—	—	—	—	—	—	—	—	—	—
-Da 31 a 60	—	—	—	—	—	—	—	—	—	—
-Oltre 60	—	—	—	—	—	—	—	—	—	—
di cui nel Comune capoluogo										
-Fino a 15	—	—	—	—	—	—	—	—	—	—
-Da 16 a 30	—	—	—	—	—	—	—	—	—	—
-Da 31 a 60	—	—	—	—	—	—	—	—	—	—
-Oltre 60	—	—	—	—	—	—	—	—	—	—
ESTERO	—	—	—	—	—	—	—	—	—	—
-Fino a 15	—	—	—	—	—	—	—	—	—	—
-Da 16 a 30	—	—	—	—	—	—	—	—	—	—
-Da 31 a 60	—	—	—	—	—	—	—	—	—	—
-Oltre 60	—	—	—	—	—	—	—	—	—	—
<b>TOTALE</b>	<b>2.378</b>	<b>271</b>	<b>1.805</b>	<b>1.012</b>	<b>5.815</b>	<b>1.003</b>	<b>1.212</b>	<b>155</b>	<b>13.651</b>	<b>5.722</b>



## segue TAV. 30 — Occupati per settore di attività economica, luogo di lavoro, tempo impiegato e mezzo utilizzato

## C — ALTRE ATTIVITÀ

LUOGO DI LAVORO — TEMPO IMPIEGATO (minuti)	MEZZO UTILIZZATO								TOTALE	di cui persone che hanno effettuato più di uno spostamento
	NESSUN MEZZO (a piedi)	FERROVIA, TRAM, METROPOLITANA, ALTRO MEZZO PUBBLICO SU ROTAIA	AUTOBUS, FILOBUS, CORRIERA, ALTRO MEZZO PUBBLICO SU GOMMA	AUTOBUS AZIENDALE	AUTO PRIVATA COME		MOTOCICLETTA, CICLOMOTORE, SCOOTER	ALTRO MEZZO		
					CONDUCENTE	TRASPORTATO				
STESSO COMUNE DI RESIDENZA	10.220	94	1.037	97	8.633	1.164	439	63	21.747	10.843
-Fino a 15	9.151	43	467	50	7.126	925	317	31	18.110	9.213
-Da 16 a 30	997	37	507	30	1.294	188	112	12	3.177	1.444
-Da 31 a 60	58	4	48	12	117	32	8	7	286	101
-Oltre 60	14	10	15	5	96	19	2	13	174	85
di cui nel Comune capoluogo										
-Fino a 15	2.610	20	332	24	3.781	449	95	3	7.314	3.806
-Da 16 a 30	481	27	292	12	725	93	27	2	1.659	764
-Da 31 a 60	46	4	31	2	78	17	3	4	185	70
-Oltre 60	3	7	5	2	54	8	—	3	82	41
ALTRIO COMUNE DELLA STESSA PROVINCIA	35	81	482	33	1.276	224	9	3	2.143	509
-Fino a 15	28	2	26	3	288	36	3	1	387	190
-Da 16 a 30	6	18	152	15	503	82	3	—	779	182
-Da 31 a 60	1	19	208	8	360	74	3	1	674	94
-Oltre 60	—	42	96	7	125	32	—	1	303	43
di cui nel Comune capoluogo										
-Fino a 15	12	1	22	2	148	16	2	1	204	106
-Da 16 a 30	2	4	79	10	167	18	2	—	282	80
-Da 31 a 60	1	12	98	5	95	11	1	—	223	37
-Oltre 60	—	13	47	4	27	4	—	—	95	12
ALTRA PROVINCIA DELLA STESSA REGIONE	3	69	119	21	289	43	1	3	548	105
-Fino a 15	2	—	5	—	15	2	1	—	25	8
-Da 16 a 30	—	4	19	2	72	14	—	—	111	15
-Da 31 a 60	1	29	37	11	126	13	—	2	219	50
-Oltre 60	—	36	58	8	76	14	—	1	193	32
di cui nel Comune capoluogo										
-Fino a 15	—	—	—	—	—	—	—	—	—	—
-Da 16 a 30	—	—	—	—	—	—	—	—	—	—
-Da 31 a 60	—	9	14	8	49	4	—	—	84	29
-Oltre 60	—	20	25	7	43	8	—	1	104	22
PROVINCIE DI ALTRE REGIONI	—	1	—	—	1	—	—	—	2	—
-Fino a 15	—	—	—	—	—	—	—	—	—	—
-Da 16 a 30	—	—	—	—	—	—	—	—	—	—
-Da 31 a 60	—	—	—	—	—	—	—	—	—	—
-Oltre 60	—	1	—	—	1	—	—	—	2	—
di cui nel Comune capoluogo										
-Fino a 15	—	—	—	—	—	—	—	—	—	—
-Da 16 a 30	—	—	—	—	—	—	—	—	—	—
-Da 31 a 60	—	—	—	—	—	—	—	—	—	—
-Oltre 60	—	—	—	—	—	—	—	—	—	—
ESTERO	—	—	—	—	—	—	—	—	—	—
-Fino a 15	—	—	—	—	—	—	—	—	—	—
-Da 16 a 30	—	—	—	—	—	—	—	—	—	—
-Da 31 a 60	—	—	—	—	—	—	—	—	—	—
-Oltre 60	—	—	—	—	—	—	—	—	—	—
<b>TOTALE</b>	<b>10.258</b>	<b>245</b>	<b>1.638</b>	<b>151</b>	<b>10.199</b>	<b>1.431</b>	<b>449</b>	<b>69</b>	<b>24.440</b>	<b>11.457</b>


## segue TAV. 30 — Occupati per settore di attività economica, luogo di lavoro, tempo impiegato e mezzo utilizzato

## D — TOTALE


LUOGO DI LAVORO — TEMPO IMPIEGATO (minuti)	MEZZO UTILIZZATO								TOTALE	di cui persone che hanno effettuato più di uno spostamento
	NESSUN MEZZO (a piedi)	FERROVIA, TRAM, METROPOLITANA, ALTRO MEZZO PUBBLICO SU ROTAIA	AUTOBUS, FILOBUS, CORRIERA, ALTRO MEZZO PUBBLICO SU GOMMA	AUTOBUS AZIENDALE	AUTO PRIVATA COME		MOTOCICLETTA, CICLOMOTORE, SCOOTER	ALTRO MEZZO		
					CONDUCENTE	TRASPORTATO				
STESSO COMUNE DI RESIDENZA	13.563	177	2.463	531	14.407	2.225	1.999	491	35.856	17.244
-Fino a 15	11.852	86	963	179	10.903	1.458	1.170	148	26.759	13.895
-Da 16 a 30	1.483	57	1.298	231	3.019	566	713	176	7.543	2.928
-Da 31 a 60	168	14	157	86	315	139	81	96	1.056	256
-Oltre 60	60	20	45	35	170	62	35	71	498	165
di cui nel Comune capoluogo										
-Fino a 15	3.400	28	424	54	4.800	579	159	9	9.453	5.226
-Da 16 a 30	613	29	388	97	1.073	163	58	9	2.430	1.152
-Da 31 a 60	68	7	53	27	120	34	7	6	322	118
-Oltre 60	8	10	7	13	72	18	1	4	133	67
ALTRO COMUNE DELLA STESSA PROVINCIA	124	267	919	387	2.121	564	66	58	4.506	938
-Fino a 15	58	2	107	62	506	91	21	7	854	352
-Da 16 a 30	22	103	345	166	863	186	29	21	1.735	346
-Da 31 a 60	26	78	326	120	564	205	14	16	1.349	162
-Oltre 60	18	84	141	39	188	82	2	14	568	78
di cui nel Comune capoluogo										
-Fino a 15	27	1	58	32	280	50	13	6	467	206
-Da 16 a 30	12	4	144	51	326	54	15	18	624	171
-Da 31 a 60	17	12	136	54	144	29	7	8	407	53
-Oltre 60	10	18	72	26	42	17	1	6	192	25
ALTRA PROVINCIA DELLA STESSA REGIONE	39	97	328	443	855	253	37	49	2.101	351
-Fino a 15	11	1	69	22	88	20	5	10	226	46
-Da 16 a 30	11	7	85	55	249	88	10	15	520	58
-Da 31 a 60	13	35	90	232	339	98	12	17	836	153
-Oltre 60	4	54	84	134	179	47	10	7	519	94
di cui nel Comune capoluogo										
-Fino a 15	—	—	—	—	—	—	—	—	—	—
-Da 16 a 30	—	—	—	—	—	—	—	—	—	—
-Da 31 a 60	—	12	41	109	122	20	6	2	312	73
-Oltre 60	—	32	40	94	97	22	7	4	296	61
PROVINCIE DI ALTRE REGIONI	—	1	—	—	1	—	—	—	2	—
-Fino a 15	—	—	—	—	—	—	—	—	—	—
-Da 16 a 30	—	—	—	—	—	—	—	—	—	—
-Da 31 a 60	—	—	—	—	—	—	—	—	—	—
-Oltre 60	—	1	—	—	1	—	—	—	2	—
di cui nel Comune capoluogo										
-Fino a 15	—	—	—	—	—	—	—	—	—	—
-Da 16 a 30	—	—	—	—	—	—	—	—	—	—
-Da 31 a 60	—	—	—	—	—	—	—	—	—	—
-Oltre 60	—	—	—	—	—	—	—	—	—	—
ESTERO	—	—	—	—	—	—	—	—	—	—
-Fino a 15	—	—	—	—	—	—	—	—	—	—
-Da 16 a 30	—	—	—	—	—	—	—	—	—	—
-Da 31 a 60	—	—	—	—	—	—	—	—	—	—
-Oltre 60	—	—	—	—	—	—	—	—	—	—
<b>TOTALE</b>	<b>13.726</b>	<b>542</b>	<b>3.710</b>	<b>1.361</b>	<b>17.384</b>	<b>3.042</b>	<b>2.102</b>	<b>598</b>	<b>42.465</b>	<b>18.533</b>

**TAV. 31 - Studenti per luogo di studio, tempo impiegato e mezzo utilizzato**

LUOGO DI STUDIO — TEMPO IMPIEGATO (minuti)	MEZZO UTILIZZATO								TOTALE	di cui persone che hanno effettuato più di uno spostamento
	NESSUN MEZZO (a piedi)	FERROVIA, TRAM, METROPOLITANA, ALTRO MEZZO PUBBLICO SU ROTAIA	AUTOBUS, FILOBUS, CORRIERA, ALTRO MEZZO PUBBLICO SU GOMMA	AUTOBUS SCOLASTICO	AUTO PRIVATA COME		MOTOCICLETTA, CICLOMOTORE, SCOOTER	ALTRO MEZZO		
					CONDUCENTE	TRASPORTATO				
STESSO COMUNE DI RESIDENZA	43.990	241	2.908	1.009	81	3.172	336	22	51.759	4.965
-Fino a 15	38.806	120	1.153	738	65	2.708	250	12	43.852	4.048
-Da 16 a 30	4.960	91	1.561	235	15	430	78	7	7.377	837
-Da 31 a 60	211	15	171	27	—	33	8	3	468	60
-Oltre 60	13	15	23	9	1	1	—	—	62	20
di cui nel Comune capoluogo										
-Fino a 15	7.346	29	414	77	42	1.612	150	3	9.673	920
-Da 16 a 30	1.325	16	488	74	7	241	33	3	2.187	224
-Da 31 a 60	82	5	54	6	—	24	7	—	178	23
-Oltre 60	5	6	7	2	1	1	—	—	22	6
ALTRO COMUNE DELLA STESSA PROVINCIA	137	64	1.843	267	17	95	1	—	2.424	219
-Fino a 15	98	3	136	16	3	40	1	—	297	35
-Da 16 a 30	35	8	756	110	9	25	—	—	943	67
-Da 31 a 60	3	18	805	112	2	18	—	—	958	92
-Oltre 60	1	35	146	29	3	12	—	—	226	25
di cui nel Comune capoluogo										
-Fino a 15	31	3	98	8	—	6	—	—	146	22
-Da 16 a 30	2	3	509	41	5	11	—	—	571	43
-Da 31 a 60	1	16	593	62	2	10	—	—	684	66
-Oltre 60	—	34	115	16	2	8	—	—	175	17
ALTRA PROVINCIA DELLA STESSA REGIONE	16	103	547	165	31	41	2	2	907	128
-Fino a 15	14	—	18	3	—	3	—	—	38	7
-Da 16 a 30	1	5	121	63	1	13	—	—	204	8
-Da 31 a 60	—	19	184	78	13	12	1	1	308	33
-Oltre 60	1	79	224	21	17	13	1	1	357	80
di cui nel Comune capoluogo										
-Fino a 15	—	—	—	—	—	—	—	—	—	—
-Da 16 a 30	—	—	—	—	—	—	—	—	—	—
-Da 31 a 60	—	14	84	32	13	6	1	1	151	21
-Oltre 60	—	70	193	17	15	7	1	1	304	68
PROVINCIE DI ALTRE REGIONI	—	1	—	—	—	—	—	—	1	—
-Fino a 15	—	—	—	—	—	—	—	—	—	—
-Da 16 a 30	—	—	—	—	—	—	—	—	—	—
-Da 31 a 60	—	—	—	—	—	—	—	—	—	—
-Oltre 60	—	1	—	—	—	—	—	—	1	—
di cui nel Comune capoluogo										
-Fino a 15	—	—	—	—	—	—	—	—	—	—
-Da 16 a 30	—	—	—	—	—	—	—	—	—	—
-Da 31 a 60	—	—	—	—	—	—	—	—	—	—
-Oltre 60	—	—	—	—	—	—	—	—	—	—
ESTERO	—	—	—	—	—	—	—	—	—	—
-Fino a 15	—	—	—	—	—	—	—	—	—	—
-Da 16 a 30	—	—	—	—	—	—	—	—	—	—
-Da 31 a 60	—	—	—	—	—	—	—	—	—	—
-Oltre 60	—	—	—	—	—	—	—	—	—	—
<b>TOTALE</b>	<b>44.143</b>	<b>409</b>	<b>5.298</b>	<b>1.441</b>	<b>129</b>	<b>3.308</b>	<b>339</b>	<b>24</b>	<b>55.091</b>	<b>5.312</b>



appendice



**A – Tipologia completa delle famiglie**

FAMIGLIA DI TIPO	CAPO FAMIGLIA	CONIUGE	FIGLIO/A	GENITORE	SUOCERO/A	GENERO NUORA	ALTRO PARENTE O AFFINE	ALTRA PERSONA CONVIVENTE	ADDETTI AI SERVIZI DELLA FAMIGLIA			
A	x	—	—	—	—	—	—	⊗	⊗			
B	x	x	—	—	—	—	—	⊗	⊗			
C	C1	x	x	—	—	—	—	⊗	⊗			
	C2	x(M)	—	x	—	—	—	⊗	⊗			
	C3	x(F)	—	x	—	—	—	⊗	⊗			
D	D <sub>1</sub>	D1.1	x	x	—	<table border="1"><tr><td>x</td><td>x</td></tr></table>	x	x	⊗	⊗	⊗	⊗
		x	x									
	D1.2	x	x	—	—	—	<table border="1"><tr><td>x</td><td>x</td></tr></table>	x	x	⊗	⊗	
	x	x										
	D <sub>2</sub>	D2.1	x	x	x	—	—	<table border="1"><tr><td>x</td><td>x</td></tr></table>	x	x	⊗	⊗
		x	x									
	D2.2	x	x	x	—	—	<table border="1"><tr><td>x</td><td>x</td></tr></table>	x	x	⊗	⊗	
	x	x										
	D <sub>3</sub>	D3.1	x(M)	—	x	—	—	<table border="1"><tr><td>x</td><td>x</td></tr></table>	x	x	⊗	⊗
		x	x									
	D3.2	x(M)	—	x	—	—	<table border="1"><tr><td>x</td><td>x</td></tr></table>	x	x	⊗	⊗	
	x	x										
D <sub>4</sub>	D4.1	x(F)	—	x	—	—	<table border="1"><tr><td>x</td><td>x</td></tr></table>	x	x	⊗	⊗	
	x	x										
D4.2	x(F)	—	x	—	—	<table border="1"><tr><td>x</td><td>x</td></tr></table>	x	x	⊗	⊗		
x	x											
D5	x	—	—	x(M)(F)	⊗	⊗	—	⊗	⊗			
D6	x	—	—	x(M)	⊗	⊗	—	⊗	⊗			
D7	x	—	—	x(F)	⊗	⊗	—	⊗	⊗			
D8	x	—	—	—	x(M)(F)	⊗	—	⊗	⊗			
D9	Altri casi											

- x = Componente presente
- = Componente assente
- ⊗ = Componente che può essere presente o assente
- |   |   |
|---|---|
| x | x |
|---|---|

 = Componenti entrambi presenti o almeno uno dei due presenti
- (M) = Maschio
- (F) = Femmina

**B — Confronto fra le classi di età ai censimenti demografici del 1951, 1961, 1971 e 1981**

CLASSI DI ETÀ PER LE QUALI PUÒ ESSERE EFFETTUATO IL CONFRONTO	1951	1961	1971	1981
meno di 6 anni	fino a 6 anni	fino a 6	meno di 6	0-2 3-5
6-13	{ 6-10 10-14	6-14	{ 6-10 11-13	{ 6-10 11-13
14-20	{ 14-18 18-21	14-21	{ 14-18 19-20	{ 14-17 18 19-20
21-24	21-25	21-25	si ottiene sottraendo la classe 0-20 dalla classe 0-24	21-24
25-34	25-35	{ 25-30 30-35	{ 25-29 30-34	{ 25-29 30-34
35-44	35-45	{ 35-40 40-45	{ 35-39 40-44	{ 35-39 40-44
45-54	45-55	{ 45-50 50-55	{ 45-49 50-54	{ 45-49 50-54
55-59	55-60	55-60	55-59	55-59
60-64	60-65	60-65	60-64	60-64
65 e più	da 65 in poi	{ 65-70 70-75 oltre 75	{ 65-69 70-74 75 e più	{ 65-69 70-74 75 e più



**C – Variazioni territoriali e di nome nelle circoscrizioni amministrative**  
(periodo: 24 ottobre 1971 - 25 ottobre 1981)

Comuni	Superficie e popolazione riferite al censimento del 24-10-1971 (Situazione prima della variazione)			V A R I A Z I O N I					Superficie e popolazione riferite al censimento del 24-10-1971 (Situazione dopo la variazione)		
	Superficie ha	Popolazione		Specie e relativo provvedimento	Superficie e popolazione oggetto della variazione			Superficie ha	Popolazione		
		residente	presente		Superficie ha	residente	presente		residente	presente	
Villalba . . . . .	1.780	(a)	(a)	Modificata la circoscrizione territoriale a seguito dell'aggregazione di una zona del territorio staccata dal comune di Castellana Sicula (Palermo) . . . . .	2.350	(a)	(a)	4.130	(a)	(a)	
Provincia di Caltanissetta . . . . .	210.470	282.069	273.966	Modificata la circoscrizione territoriale a seguito dell'aggregazione di una zona di territorio al comune di Villalba staccata dal comune di Castellana Sicula (Palermo) . . . . . (Legge Reg. 30 marzo 1981, n. 44 G.U.R. n. 15 del 1 aprile 1981)	2.350	(a)	(a)	212.820	282.069	273.966	
(a) Zona disabitata											

**D – Zone di territorio in contestazione tra Comuni**

Zone di territorio in contestazione			Epoca della contestazione	Comuni interessati alla contestazione	Popolazione residente		Superficie Km <sup>2</sup>	
Denominazione	Popolazione residente	Superficie Km <sup>2</sup>			Totale	di cui in zona contestata	Totale	di cui in contestazione

N E G A T I V O

**E — Categorie socio-professionali secondo la professione e la posizione nella professione**

CATEGORIE SOCIO-PROFESSIONALI	CLASSI E CATEGORIE PROFESSIONALI (*)	POSIZIONI NELLA PROFESSIONE
01 Imprenditori e lavoratori in proprio nell'agricoltura, nella silvicoltura, nell'allevamento e nella pesca	3.11, 3.12, 3.13, 3.23, 3.3, 3.4	Imprenditori, lavoratori in proprio, coadiuvanti.
02 Altri lavoratori agricoli	3.14, 3.21, 3.22, 3.23, 3.24, 3.3, 3.4	Dirigenti, direttivi, impiegati, categorie intermedie, altri lavoratori dipendenti
03 Imprenditori e lavoratori in proprio nelle professioni liberali e affini	1.16, 1.17, 1.21, 1.22, 1.4, 1.5, 1.6, 1.71, 1.72, 1.73, 1.74, 1.75, 1.76, 1.77, 1.78, 1.8, 5.87, 8.31, 9.2	Liberi professionisti, lavoratori in proprio, coadiuvanti
04 Imprenditori nell'industria, nell'edilizia, nel commercio, nei trasporti e nei servizi	1.23, 1.24, 1.25, 1.26, 1.72, 1.73, 1.74, 1.75, 1.76, 2.11, 2.12, 2.13, 2.25, 7.1, 7.23, 7.24, 7.3, 8.41, 8.42, 9.1	Imprenditori, coadiuvanti
05 Lavoratori in proprio nell'industria, nell'edilizia, nel commercio, nei trasporti e nei servizi	1.23, 1.24, 1.25, 1.26, 2.25, 2.26, 2.28, 2.29, 2.31, 4.12, 4.14, 4.2, 4.3, 4.41, 4.42, 4.43, 4.44, 4.5, 4.6, 5.1, 5.22, 5.3, 5.4, 5.5, 5.6, 5.72, 5.74, 5.75, 5.76, 5.77, 5.78; 5.79, 5.81, 5.82, 5.84, 5.85, 5.86, 5.87, 5.88, 5.92, 6.11, 6.12, 6.13, 6.14, 6.15, 6.17, 6.18, 6.19, 6.22, 6.23, 6.24, 6.25, 6.32, 6.33, 6.34, 7.1, 7.22, 7.23, 7.24, 7.25, 7.3, 7.42, 7.43, 7.44, 7.45, 8.1, 8.23, 8.4; 8.51, 9.1, 9.3, 9.4, 9.51, 9.7.	Liberi professionisti, lavoratori in proprio, coadiuvanti.
06 Dirigenti industriali e commerciali, alti funzionari dell'apparato legislativo e della amministrazione statale	2.14, 2.15, 2.16, 2.17	Dirigenti, direttivi, impiegati
07 Lavoratori dipendenti nelle professioni liberali e affini	1.1, 1.21, 1.22, 1.3, 1.4, 1.51, 1.52, 1.6, 1.7, 1.8, 2.22, 5.87, 8.21, 8.31, 9.2	Dirigenti, direttivi, impiegati, categorie intermedie, altri lavoratori dipendenti

segue E — **Categorie socio-professionali secondo la professione e la posizione nella professione**

CATEGORIE SOCIO-PROFESSIONALI	CLASSI E CATEGORIE PROFESSIONALI (*)	POSIZIONI NELLA PROFESSIONE
08 Capi ufficio e responsabili di personale amministrativo, di addetti alle vendite e ai servizi; funzionari statali con responsabilità amministrative	1.23, 1.24, 1.25, 1.26, 2.21, 2.24, 2.25, 2.51, 2.52, 7.21, 7.41, 7.43, 8.33	Dirigenti, direttivi, impiegati
09 Personale amministrativo, addetto alle vendite e ai servizi	2.21, 2.23, 2.24, 2.26, 2.27, 2.28, 2.29, 2.3, 2.53, 2.54, 7.22, 7.23, 7.24, 7.25, 7.4, 9.3, 9.4, 9.51, 9.6, 9.7	Direttivi, impiegati, categorie intermedie, altri lavoratori dipendenti
10 Intermedi: capisquadra e sorveglianti di operai (dipendenti)	1.91, 1.92, 4.11, 4.12, 4.14, 4.2, 4.3, 4.4, 4.5, 4.6, 5.1, 5.2, 5.3, 5.4, 5.5, 5.6, 5.71, 5.72, 5.73, 5.74, 5.75, 5.77, 5.78, 5.79, 5.81, 5.82, 5.83, 5.84, 5.85, 5.86, 5.87, 5.9, 6.11, 6.21, 6.22, 6.23, 6.24, 6.25, 6.3, 8.11, 8.12, 8.13, 8.14, 8.15, 8.17, 8.23, 8.24	Dirigenti, direttivi, impiegati, categorie intermedie
11 Operai specializzati e qualificati (dipendenti)	1.92, 4.11, 4.12, 4.14, 4.2, 4.3, 4.4, 4.5, 4.6, 5.1, 5.2, 5.3, 5.4, 5.5, 5.6, 5.7, 5.8, 5.9, 6.12, 6.13, 6.14, 6.15, 6.16, 6.17, 6.2, 6.3, 8.1, 8.22, 8.23, 8.24, 8.31, 8.32, 8.43, 8.51	Capi operai; operai specializzati, qualificati, comuni; apprendisti, lavoratori a domicilio
12 Manovali (dipendenti)	4.13, 6.18, 6.19, 8.52, 9.52	Operai comuni
13 Forze armate (militari di carriera e militari in servizio di leva)	2.4	Dirigenti, direttivi, impiegati, graduati o militari di carriera
14 Persone economicamente attive non classificate altrove	9.9	Tutte le posizioni nella professione ad eccezione dei graduati o militari di carriera

(\*) Cfr. Classificazione delle professioni (ISTAT, Metodi e Norme, Serie C, n. 9, maggio 1981).

**F — Tavole disponibili****DATI COMUNALI**

- Tavola 1 — Popolazione residente attiva in condizione professionale per sesso, ramo di attività economica e posizione nella professione (analoga alla Tav. 9 comunale con analisi per ramo di attività economica).
- Tavola 2 — Popolazione residente attiva in condizione professionale, per sesso e ramo di attività economica (dati del 1981 classificati secondo i rami della classificazione delle attività economiche 1971).
- Tavola 3 — Popolazione residente occupata secondo il tipo di spostamento effettuato per raggiungere il luogo di lavoro.
- Tavola 4 — Popolazione residente che studia secondo il tipo di spostamento effettuato per raggiungere il luogo di studio.
- Tavola 5 — Popolazione residente che frequenta la scuola materna secondo il tipo di spostamento effettuato per raggiungere la scuola.
- Tavola 6 — Popolazione residente che frequenta corsi di formazione professionale secondo il tipo di spostamento effettuato per raggiungere il luogo di studio.
- Tavola 7 — Popolazione residente che lavora o studia secondo il tipo di spostamento effettuato per raggiungere il luogo di lavoro o di studio.
- Tavola 8 — Popolazione residente secondo il luogo di lavoro o di studio, il mezzo utilizzato, il tempo impiegato e l'orario di inizio del lavoro o delle lezioni.
- Tavola 9 — Stranieri residenti per sesso e stranieri temporaneamente presenti per sesso e motivo della presenza.
- Tavola 10 — Abitazioni in complesso (occupate e non occupate) secondo alcune caratteristiche del fabbricato nel quale sono situate.
- Tavola 11 — Abitazioni occupate in affitto o ad altro titolo secondo la figura giuridica del proprietario (analoga alla Tav. 20 comunale con analisi dettagliata della figura giuridica del proprietario).

**DATI PROVINCIALI**

- Tavola 12 — Popolazione residente per sesso, classe di età e luogo di nascita (analoga alla Tav. 3 provinciale con analisi del luogo di nascita per provincia).
- Tavola 13 — Popolazione residente temporaneamente assente, ricoverata in istituto di cura pubblico o privato, per sesso, classe di età e condizione.
- Tavola 14 — Famiglie residenti per condizione professionale o non professionale dei componenti e condizione del capo famiglia di censimento (analoga alla Tav. 18 provinciale con analisi della posizione nella professione del capo famiglia di censimento).
- Tavola 15 — Nuclei familiari costituiti da genitore con figlio/i secondo alcuni caratteri del genitore, il numero dei figli e l'età del figlio minore.
- Tavola 16 — Nuclei familiari costituiti da coniugi con o senza figli, secondo l'età dei coniugi, il numero e l'età dei figli.

- Tavola 17 — Nuclei familiari costituiti da coniugi con o senza figli, secondo la condizione dei coniugi, il numero e l'età dei figli.
- Tavola 18 — Nuclei familiari costituiti da coniugi con o senza figli, secondo la categoria socio-professionale dei coniugi, il numero e l'età dei figli.
- Tavola 19 — Nuclei familiari costituiti da coniugi con o senza figli, secondo il grado di istruzione dei coniugi, il numero e l'età dei figli.
- Tavola 20 — Abitazioni occupate per servizio installato e condizione del capo famiglia di censimento.
- Tavola 21 — Abitazioni occupate per classe di superficie, epoca di costruzione e numero di occupanti.
- Tavola 22 — Occupati per settore di attività economica, luogo di lavoro, tempo impiegato, mezzo utilizzato e orario di inizio del lavoro (analoga alla Tav. 30 provinciale con analisi dell'orario di inizio del lavoro).
- Tavola 23 — Studenti per grado di istruzione, luogo di studio, tempo impiegato, mezzo utilizzato e orario di inizio delle lezioni (analoga alla Tav. 31 provinciale con analisi dell'orario di inizio delle lezioni e del grado di istruzione degli studenti).

# 12° CENSIMENTO GENERALE DELLA POPOLAZIONE

ISTATI

TRACCIATI RECORDS

1		2		3		4		5	
RECORD ABITAZIONE		RECORD PERSONE DELLA FAMIGLIA		RECORD TEMPORANEAMENTE PRESENTI NELLA FAMIGLIA		RECORD COMPONENTI PERMANENTI NELLE CONVIVENZE		RECORD TEMPORANEAMENTE PRESENTI NELLE CONVIVENZE	
DATI INDICATIVI		DATI INDICATIVI		DATI INDICATIVI		DATI INDICATIVI		DATI INDICATIVI	
PROVINCIA	COMUNE	PROVINCIA	COMUNE	PROVINCIA	COMUNE	PROVINCIA	COMUNE	PROVINCIA	COMUNE
SEZIONE	N. D'ORDINE DEFINITIVO	SEZIONE	N. D'ORDINE DEFINITIVO	SEZIONE	N. D'ORDINE DEFINITIVO	SEZIONE	N. D'ORDINE DEFINITIVO	SEZIONE	N. D'ORDINE DEFINITIVO
LOCALITA'		LOCALITA'		LOCALITA'		LOCALITA'		LOCALITA'	
SPECIE DI ALLOGGIO		COMPONENTE		COMPONENTE		COMPONENTE		COMPONENTE	
TIPO FABBRICATO		SESSO		SESSO		SESSO		SESSO	
SEPARAZIONE		GIORNO		GIORNO		GIORNO		GIORNO	
TIPO COSTRUZIONE		MESE		MESE		MESE		MESE	
N. ABITAZIONI		ANNO		ANNO		ANNO		ANNO	
PIANO DELL'ABITAZIONE		STATO CIVILE		STATO CIVILE		STATO CIVILE		STATO CIVILE	
PROPRIETARIO		CITTADINANZA		CITTADINANZA		CITTADINANZA		CITTADINANZA	
TITOLO DI GODIMENTO		MOTIVO DELLA PRESENZA		MOTIVO DELLA PRESENZA		MOTIVO DELLA PRESENZA		MOTIVO DELLA PRESENZA	
EPOCA DI COSTRUZIONE		RESIDENZA		RESIDENZA		RESIDENZA		RESIDENZA	
STANZE		PROVINCIA O STATO ESTERO		PROVINCIA O STATO ESTERO		PROVINCIA O STATO ESTERO		PROVINCIA O STATO ESTERO	
CUCINA		MOTIVO DELL'ASSENZA		MOTIVO DELL'ASSENZA		MOTIVO DELL'ASSENZA		MOTIVO DELL'ASSENZA	
STANZE ADIBITE ALTRO USO (UFFICIO, LABORATORIO)		COMUNE		COMUNE		COMUNE		COMUNE	
SUPERFICIE		TITOLO DI STUDIO		TITOLO DI STUDIO		TITOLO DI STUDIO		TITOLO DI STUDIO	
ACQUA POTABILE		PREL. CORSO REG. SCUOLA MATERNA		PREL. CORSO REG. SCUOLA MATERNA		PREL. CORSO REG. SCUOLA MATERNA		PREL. CORSO REG. SCUOLA MATERNA	
GABINETTO		TIPO		TIPO		TIPO		TIPO	
SCARICO		ORE		ORE		ORE		ORE	
RAGNO		PROFESSIONE		PROFESSIONE		PROFESSIONE		PROFESSIONE	
ELETTRICITA'		POSIZIONE		POSIZIONE		POSIZIONE		POSIZIONE	
RISCALDAMENTO		DIPENDENTI		DIPENDENTI		DIPENDENTI		DIPENDENTI	
FAM. COAB. O SENZA ABITAZ.		ATTIVITA' ECONOMICA		ATTIVITA' ECONOMICA		ATTIVITA' ECONOMICA		ATTIVITA' ECONOMICA	
N. D'ORDINE DELLA FAMIGLIA PRINCIPALE		TIPO		TIPO		TIPO		TIPO	
		POSIZIONE		POSIZIONE		POSIZIONE		POSIZIONE	
		SETT. ATTIV. ECON.		SETT. ATTIV. ECON.		SETT. ATTIV. ECON.		SETT. ATTIV. ECON.	
		LUOGO		LUOGO		LUOGO		LUOGO	
		RIENTRO		RIENTRO		RIENTRO		RIENTRO	
		ORARIO INIZIO		ORARIO INIZIO		ORARIO INIZIO		ORARIO INIZIO	
		RITORNI		RITORNI		RITORNI		RITORNI	
		TEMPI		TEMPI		TEMPI		TEMPI	
		MEZZO TRASPORTO		MEZZO TRASPORTO		MEZZO TRASPORTO		MEZZO TRASPORTO	
9	9	9	9	9	9	9	9	9	9
2	3	4	5	6	7	8	9	10	11
12	13	14	15	16	17	18	19	20	21
22	23	24	25	26	27	28	29	30	31
32	33	34	35	36	37	38	39	40	41
42	43	44	45	46	47	48	49	50	51
52	53	54	55	56	57	58	59	60	61
62	63	64	65	66	67	68	69	70	71
72	73	74	75	76	77	78	79	80	81
82	83	84	85	86	87	88	89	90	91
92	93	94	95	96	97	98	99	00	01



ISTITUTO CENTRALE DI STATISTICA

# 12° CENSIMENTO GENERALE DELLA POPOLAZIONE

25 ottobre 1981

(Legge 18 dicembre 1980, n. 864)

## FOGLIO DI FAMIGLIA

<b>A</b>	Comune	NUMERO DI CODICE
	Provincia	

<b>B</b>	SEZIONE DI CENSIMENTO
	N. ....

<b>C</b>	NUMERO D'ORDINE	
	Provvisorio	Definitivo

<b>D</b>	FRAZIONE GEOGRAFICA	
	(lettere)	(denominazione)

<b>E</b>	TIPO DI LOCALITÀ	
	Centro abitato 1	<input type="checkbox"/>
	Nucleo abitato 2	<input type="checkbox"/>
	Case sparse 3	<input type="checkbox"/>

DATI RIASSUNTIVI DEL FOGLIO DI FAMIGLIA					
ABITAZIONE (Sez. I)	PERSONE DELLA FAMIGLIA (Sez. II)				PERSONE TEMPORANEAMENTE PRESENTI PRESSO LA FAMIGLIA (Sez. III)
	M	F	Totale	Temporaneamente assenti	
Abitazione occupata <input type="checkbox"/>					
Stanze <input type="text"/>					
Abitazione non occupata <input type="checkbox"/>					
Stanze <input type="text"/>					
Altro tipo di alloggio <input type="checkbox"/>					
Famiglia in coabitazione . . . . . <input type="checkbox"/>					
Famiglia senza abitazione . . . . . <input type="checkbox"/>					

Data ..... 1981

IL RILEVATORE

INDIRIZZO DELLA FAMIGLIA

..... N. ....  
 (via, piazza, località)

Scala ..... Piano ..... Interno N. .... Tel. ....

### AVVERTENZE

Il modello va compilato, con riferimento al **25 ottobre 1981**, dal capo famiglia (cioè da colui che è ritenuto tale dalla famiglia) o, se ciò non fosse possibile, da un'altra persona della famiglia, nelle seguenti parti:

- « Elenco delle persone della famiglia »
- Sezione I - Notizie sull'abitazione: quesiti da ⑤ a ⑬
- Sezione II - Notizie sulle persone della famiglia. Per ciascuna di esse deve essere compilato un « foglio individuale » rispettando l'ordine secondo il quale sono indicate nell'« Elenco » alla pagina seguente
- Sezione III - Notizie sulle persone temporaneamente presenti presso la famiglia il 25 ottobre 1981
- « Notizie riassuntive sulla famiglia » (contenute nei tre « quadri » delle ultime due pagine)

Per le domande seguite da quadratino occorre barrare così  la risposta che fa al caso.

I riquadri in rosso non devono essere compilati dalla famiglia, ma dal rilevatore.

Le caselle in azzurro  non devono essere compilate.

Per facilitare la compilazione delle singole parti del « Foglio di famiglia », vengono forniti alcuni chiarimenti nella GUIDA inserita nel foglio stesso.

### OBBLIGHI DI DENUNCIA E SEGRETEZZA DEI DATI FORNITI COL PRESENTE FOGLIO

L'obbligo di fornire le notizie richieste con il presente foglio è stabilito dall'art. 7 della legge 18 dicembre 1980, n. 864. Coloro che non forniscono le notizie richieste, ovvero le forniscono scientemente errate o incomplete, sono passibili, ai sensi dell'art. 18 del R.D.L. 27 maggio 1929, n. 1285, convertito nella legge 21 dicembre 1929, n. 2238, con le modifiche di cui all'art. 3 della legge 12 luglio 1961, n. 603, di una sanzione amministrativa fino a L. 80.000 che, in caso di recidiva, può essere aumentata fino a L. 800.000, senza pregiudizio delle sanzioni fissate dal codice penale.

L'art. 19 del citato Decreto-Legge n. 1285 1929 e successive modifiche stabilisce inoltre: « Le notizie che si raccolgono in occasione di inchieste ordinate dall'Istituto centrale di statistica, direttamente o a mezzo di Enti delegati, sono vincolate al più scrupoloso segreto d'ufficio e non possono essere rese note, per nessun titolo, se non in forma collettiva, in modo che non se ne possa fare alcun riferimento individuale ».

Coloro che, per ragioni del proprio ufficio, essendo venuti a conoscenza di notizie di carattere personale, le comunicano ad altri o se ne servono per scopi privati, sono passibili di una sanzione amministrativa fino a L. 120.000 eievabile, in caso di recidiva, fino a L. 800.000, senza pregiudizio delle pene in cui fossero incorsi per reati previsti dal codice penale.

**ELENCO DELLE PERSONE DELLA FAMIGLIA**

N. d'ordine	COGNOME E NOME (scrivere in stampatello)	RELAZIONE DI PARENTELA O DI CONVIVENZA CON IL CAPO FAMIGLIA
1	2	3
1		capo famiglia
2		
3		
4		
5		
6		
7		
8		
9		
10		
11		
12		

Nell'elenco a fianco devono essere indicati, per ciascun componente della famiglia, cognome, nome e relazione di parentela o di convivenza con il capo famiglia.

Al fini del censimento, per famiglia si intende un insieme di persone legate da vincoli di matrimonio, parentela, affinità, adozione, affiliazione, tutela o da vincoli affettivi, coabitanti ed aventi dimora abituale nello stesso Comune (anche se non sono ancora iscritte nell'anagrafe della popolazione del Comune medesimo), che normalmente provvedono al soddisfacimento dei loro bisogni mediante la messa in comune di tutto o parte del reddito di lavoro o patrimoniale da esse percepito.

Una famiglia può essere costituita anche di una sola persona che provvede in tutto o in parte con i propri mezzi di sussistenza al soddisfacimento dei bisogni individuali.

Sono considerate facenti parte della famiglia, come membri aggregati di essa, anche le persone che, a qualsiasi titolo, convivono abitualmente con la famiglia stessa.

Nell'elencare le singole persone della famiglia, deve essere scrupolosamente osservato il seguente ordine:

- capo famiglia ;
- coniuge ;
- figli non sposati (in ordine decrescente di età) ;
- figli sposati e loro familiari ;
- altri parenti o affini del capo famiglia (indicare a seconda dei casi : padre, fratello, suocero, zio, nipote, cognato, ecc.) ;
- altre persone conviventi ;
- addetti ai servizi della famiglia.

Per le donne coniugate o vedove scrivere prima il cognome da nubile, poi il nome ed infine il cognome del marito preceduto da « in » per le coniugate e « ved. » per le vedove.

Non devono essere elencate le persone temporaneamente presenti presso la famiglia ; ad esse è riservata infatti la Sezione III.

Data ..... 1981

**IL CAPO FAMIGLIA**  
(o chi per esso)

.....



# Sezione I - NOTIZIE SULL'ABITAZIONE

(da compilarsi a cura del rilevatore)

<p><b>1 SPECIE DI ALLOGGIO</b></p> <p>1.1 Abitazione occupata . . . 1 <input type="checkbox"/></p> <p>1.2 Altro tipo di alloggio :</p> <ul style="list-style-type: none"> <li>- alloggio precario per le famiglie terremotate . . . 2 <input type="checkbox"/></li> <li>- altro . . . . . 3 <input type="checkbox"/></li> </ul> <p>1.3 Abitazione non occupata :</p> <ul style="list-style-type: none"> <li>- disponibile per la vendita o l'affitto . . . 4 <input type="checkbox"/></li> <li>- utilizzabile per vacanza . . . 5 <input type="checkbox"/></li> <li>- utilizzabile per lavoro . . . 6 <input type="checkbox"/></li> <li>- per altri motivi . . . . . 7 <input type="checkbox"/></li> </ul> <p>QUALORA NELL'ABITAZIONE O NELL'ALTRO TIPO DI ALLOGGIO COABITINO PIU' FAMIGLIE INDICARE IL NUMERO D'ORDINE DEL FOGLIO O DEI FOGLI CON I QUALI SONO STATE CENSITE</p> <table border="1" style="width: 100%; border-collapse: collapse; margin-top: 5px;"> <thead> <tr> <th colspan="2" style="text-align: center;">NUMERO D'ORDINE</th> </tr> <tr> <th style="width: 50%;">Provvisorio</th> <th style="width: 50%;">Definitivo</th> </tr> </thead> <tbody> <tr> <td style="height: 20px;"> </td> <td style="height: 20px;"> </td> </tr> <tr> <td style="height: 20px;"> </td> <td style="height: 20px;"> </td> </tr> <tr> <td style="height: 20px;"> </td> <td style="height: 20px;"> </td> </tr> </tbody> </table>	NUMERO D'ORDINE		Provvisorio	Definitivo							<p><b>2 CARATTERISTICHE DEL FABBRICATO IN CUI È SITUATA L'ABITAZIONE</b></p> <p>2.1 Tipo di fabbricato:</p> <ul style="list-style-type: none"> <li>- utilizzato esclusivamente ad uso abitativo . . . 1 <input type="checkbox"/></li> <li>- utilizzato prevalentemente ad uso abitativo . . . 2 <input type="checkbox"/></li> <li>- utilizzato prevalentemente ad uso non abitativo . . . 3 <input type="checkbox"/></li> <li>- rurale . . . . . 4 <input type="checkbox"/></li> </ul> <p>2.2 Indicare se il fabbricato è completamente separato da altre costruzioni: 1 <input type="checkbox"/> si 2 <input type="checkbox"/> no</p> <p>2.3 Tipo di costruzione :</p> <p>a) cemento armato</p> <ul style="list-style-type: none"> <li>- a piano terra aperto . . . . . 1 <input type="checkbox"/></li> <li>- a piano terra chiuso con muratura . . . . . 2 <input type="checkbox"/></li> </ul> <p>b) altro tipo . . . . . 3 <input type="checkbox"/></p> <p>c) non individuato . . . . . 4 <input type="checkbox"/></p> <p>2.4 Numero delle abitazioni del fabbricato (comprese le abitazioni non occupate):</p> <ul style="list-style-type: none"> <li>- 1 abitazione . . . . . 1 <input type="checkbox"/></li> <li>- 2 abitazioni . . . . . 2 <input type="checkbox"/></li> <li>- da 3 a 8 abitazioni . . . . . 3 <input type="checkbox"/></li> <li>- da 9 a 15 abitazioni . . . . . 4 <input type="checkbox"/></li> <li>- da 16 a 30 abitazioni . . . . . 5 <input type="checkbox"/></li> <li>- 31 abitazioni e più . . . . . 6 <input type="checkbox"/></li> </ul>	<p><b>3 PIANO IN CUI È SITUATA L'ABITAZIONE</b></p> <div style="border: 1px solid black; width: 50px; height: 20px; margin: 0 auto;"></div> <p><b>4 PROPRIETARIO DELL'ABITAZIONE</b></p> <ul style="list-style-type: none"> <li>- Persona fisica . . . . . 1 <input type="checkbox"/></li> <li>- Impresa bancaria o assicuratrice . . . . . 2 <input type="checkbox"/></li> <li>- Altra impresa (di costruzioni, immobiliare, industriale, commerciale, ecc.) . . . . . 3 <input type="checkbox"/></li> <li>- Cooperativa edilizia di abitazione:</li> <ul style="list-style-type: none"> <li>- a proprietà individuale . . . . . 4 <input type="checkbox"/></li> <li>- a proprietà indivisa . . . . . 5 <input type="checkbox"/></li> </ul> <li>- Stato, Regione, Provincia, Comune . . . . . 6 <input type="checkbox"/></li> <li>- Enti previdenziali (INPS, INPDAl, ecc.) . . . . . 7 <input type="checkbox"/></li> <li>- Istituto Autonomo Case Popolari (I.A.C.P.) . . . . . 8 <input type="checkbox"/></li> <li>- Altro . . . . . 9 <input type="checkbox"/></li> </ul>
NUMERO D'ORDINE												
Provvisorio	Definitivo											

<p><b>5 TITOLO DI GODIMENTO</b></p> <ul style="list-style-type: none"> <li>- Proprietà, usufrutto o riscatto . . . . . 1 <input type="checkbox"/></li> <li>- Affitto o subaffitto . . . . . 2 <input type="checkbox"/></li> <li>- Altro titolo . . . . . 3 <input type="checkbox"/></li> </ul>	<p><b>9 ACQUA POTABILE</b></p> <p>Indicare se l'abitazione:</p> <p>a) dispone di acqua corrente potabile di acquedotto:</p> <ul style="list-style-type: none"> <li>- nell'interno dell'abitazione . . . 1 <input type="checkbox"/></li> <li>- fuori dell'abitazione . . . 2 <input type="checkbox"/></li> </ul> <p>b) dispone di acqua potabile di pozzo o cisterna . . . 3 <input type="checkbox"/></p> <p>c) non dispone di acqua potabile (né di acquedotto, né di pozzo o cisterna) . . . . . 4 <input type="checkbox"/></p>	<p><b>12 ELETTRICITÀ</b></p> <p>Indicare se l'abitazione dispone di elettricità:</p> <p style="text-align: right;">1 <input type="checkbox"/> si 2 <input type="checkbox"/> no</p>
<p><b>6 EPOCA DI COSTRUZIONE O DI RICOSTRUZIONE</b></p> <ul style="list-style-type: none"> <li>- prima del 1919 . . . . . 1 <input type="checkbox"/></li> <li>- tra il 1919 e il 1945 . . . . . 2 <input type="checkbox"/></li> <li>- tra il 1946 e il 1960 . . . . . 3 <input type="checkbox"/></li> <li>- tra il 1961 e il 1971 . . . . . 4 <input type="checkbox"/></li> <li>- tra il 1972 e il 1975 . . . . . 5 <input type="checkbox"/></li> <li>- tra il 1976 e il 1980 . . . . . 6 <input type="checkbox"/></li> <li>- dopo il 1980 . . . . . 7 <input type="checkbox"/></li> </ul>	<p><b>10 GABINETTO (W.C.)</b></p> <p>10.1 Indicare se l'abitazione:</p> <p>a) dispone di gabinetto nell'interno dell'abitazione:</p> <ul style="list-style-type: none"> <li>- uno . . . . . 1 <input type="checkbox"/></li> <li>- due o più . . . . . 2 <input type="checkbox"/></li> </ul> <p>b) dispone di gabinetto fuori dell'abitazione . . . . . 3 <input type="checkbox"/></p> <p>c) non dispone di gabinetto . . . . . 4 <input type="checkbox"/></p> <p>10.2 Se l'abitazione dispone di gabinetto, indicare se è fornito di impianto (cassetta, vaschetta, ecc.) per lo scarico dell'acqua:</p> <p style="text-align: right;">1 <input type="checkbox"/> si 2 <input type="checkbox"/> no</p>	<p><b>13 RISCALDAMENTO</b></p> <p>13.1 Indicare se l'abitazione:</p> <p>a) dispone di riscaldamento:</p> <ul style="list-style-type: none"> <li>- fornito da impianto fisso centrale o autonomo . . . 1 <input type="checkbox"/></li> <li>- fornito solo da apparecchi singoli (stufe, caminetti) che consentano il riscaldamento di tutte o della maggior parte delle stanze . . . . . 2 <input type="checkbox"/></li> <li>- non dispone di impianto di riscaldamento né viene riscaldata con apparecchi singoli . . . . . 3 <input type="checkbox"/></li> </ul> <p>13.2 Tipo di combustibile o di energia prevalentemente usato:</p> <div style="border: 1px solid black; padding: 5px; margin: 5px 0;"> <p style="text-align: center; font-size: small;">rispondere solo per le abitazioni occupate</p> </div> <ul style="list-style-type: none"> <li>- combustibili liquidi (olio combustibile, gasolio, ecc.) . . . 1 <input type="checkbox"/></li> <li>- combustibili solidi (carbone, legna, ecc.) . . . . . 2 <input type="checkbox"/></li> <li>- combustibili gassosi (gas di città, metano, ecc.) . . . 3 <input type="checkbox"/></li> <li>- energia elettrica . . . . . 4 <input type="checkbox"/></li> <li>- altro . . . . . 5 <input type="checkbox"/></li> </ul>
<p><b>7 STANZE</b></p> <ul style="list-style-type: none"> <li>- Stanze adibite ad abitazione o promiscuamente anche ad altro uso . . . . . N. <input style="width: 40px;" type="text"/></li> <li>- Cucina (se ha caratteristiche di stanza) . . . N. <input style="width: 40px;" type="text"/></li> <li>- Stanze adibite esclusivamente ad altro uso (ufficio, studio professionale, laboratorio, ecc.) . . . . . N. <input style="width: 40px;" type="text"/></li> </ul>	<p><b>11 BAGNO</b></p> <p>Indicare se l'abitazione dispone di bagno (vasca e/o doccia):</p> <p style="text-align: right;">1 <input type="checkbox"/> si 2 <input type="checkbox"/> no</p>	<p><b>8 SUPERFICIE</b></p> <p>Indicare la superficie in metri quadrati (interi, senza decimali):</p> <div style="border: 1px solid black; width: 60px; height: 20px; margin: 0 auto;"></div>

**1 RELAZIONE DI PARENTELA O DI CONVIVENZA  
CON IL CAPO FAMIGLIA**

ai fini del censimento per capo famiglia si  
intende chi è considerato tale dalla famiglia

- Capo famiglia . . . . . 1
- Coniuge (marito, moglie) . . . . . 2
- Figlio (figliastro, figlio adottivo) . . . . . 3
- Genitore (padre, madre) . . . . . 4
- Suocero/a . . . . . 5
- Genero, nuora . . . . . 6
- Altro parente o affine . . . . . 7
- Altra persona convivente . . . . . 8
- Addetto ai servizi della famiglia (domestico,  
collaboratore familiare, ecc.) . . . . . 9

**2 SESSO**

- Maschio 1
- Femmina 2

**3 LUOGO DI NASCITA**

- Nel Comune di attuale dimora abituale (resi-  
denza) . . . . . 1
- In altro Comune  
.....  
(specificare il Comune) . . . . . 2
- .....  
(specificare la Provincia) . . . . .
- All'estero  
.....  
(specificare lo Stato estero) . . . . . 3

**4 DATA DI NASCITA**

.....  
giorno                      mese                      anno

**5 STATO CIVILE**

- Celibe o nubile . . . . . 1
- Coniugato . . . . . 2
- Vedovo . . . . . 3
- Separato legalmente . . . . . 4
- Divorziato . . . . . 5

**6 CITTADINANZA**

- Italiana . . . . . 01
- Straniera  
.....  
(specificare) . . . . .
- Nessuna (apolide) . . . . . 99

**7 LUOGO DI PRESENZA ALLA DATA DEL CENSIMENTO**

7.1 Indicare se alla data del censimento la persona era presente  
nel Comune di dimora abituale (residenza):

- 1  si       no

Precisare se la persona, pur essendo presente alla data del cen-  
simento nello stesso Comune di residenza, era eventualmente:

- ricoverata in un istituto di cura pubblico o pri-  
vato (ospedale, clinica, ecc.) . . . . . 2
- In altro luogo (convitto, caserma e simili) . . . . . 3

7.2 Se alla data del censimento la persona era temporaneamente  
assente dal Comune di dimora abituale (residenza) indicare:

- a) se si trovava:  
- in altro Comune

.....  
(specificare il Comune) . . . . . 4

.....  
(specificare la Provincia) . . . . .

- all'estero

.....  
(specificare lo Stato estero; per i membri di equi-  
paggio indicare « imbarcato ») . . . . . 5

b) il motivo della temporanea assenza:

- lavoro . . . . . 1
- seguire familiari assenti  
per motivi di lavoro . . . . . 2
- studio . . . . . 3
- ricovero in istituto di cura pubblico  
o privato (ospedale, clinica, ecc.) . . . . . 4
- altro (turismo, servizio di leva, ecc.) . . . . . 5

**8 LUOGO DI DIMORA ABITUALE (RESIDENZA) NEL  
L'OTTOBRE 1976**

rispondere solo se la persona è nata prima del 24 ottobre 1976

- Nel Comune di attuale dimora abituale (residenza) 6
- In altro Comune

.....  
(specificare il Comune) . . . . .

.....  
(specificare la Provincia) . . . . .

- All'estero

.....  
(specificare lo Stato estero) . . . . .

**9 ISTRUZIONE**

rispondere solo se la persona è nata prima del 24 ottobre 1976

9.1 Indicare il titolo di studio più elevato conseguito:

- laurea  
.....  
(specificare) . . . . .
- diploma  
.....  
(specificare) . . . . .
- licenza di scuola media inferiore . . . . . 60
- licenza elementare . . . . . 70

9.2 Se non ha titoli di studio, indicare  
se sa leggere e scrivere: 80  si      90  no

- 9.3 Indicare se frequenta :  
a) un corso regolare di studi (scuola elementare,  
media o secondaria superiore, università) 1  si      2  no
- b) la scuola materna 1  si      2  no

9.4 Indicare se frequenta un corso  
di formazione professionale (\*): 1  si      2  no

(\*) Per corso di formazione professionale si intende un corso che abbia  
tutti i seguenti requisiti: 1) durata non inferiore a tre mesi; 2) ri-  
lascio di un attestato; 3) utilizzazione per migliorare o adegua-  
re la capacità professionale.

# PERSONE DELLA FAMIGLIA

## LA PERSONA N.

### 10 CONDIZIONE PROFESSIONALE O NON PROFESSIONALE NELLA SETTIMANA PRECEDENTE LA DATA DEL CENSIMENTO

rispondere solo se la persona è nata prima del 24 ottobre 1967

#### 10.1 Indicare se la persona è:

- occupata . . . . . 1
- disoccupata alla ricerca di nuova occupazione . . . . . 2
- in cerca di prima occupazione . . . . . 3
- casalinga . . . . . 4
- studente . . . . . 5
- ritirata dal lavoro . . . . . 6
- in servizio di leva . . . . . 7
- in altra condizione . . . . . 8

10.2 Indipendentemente dalla risposta fornita al punto 10.1, indicare le ore lavorate nella settimana presso un datore di lavoro o nell'azienda familiare. . . . . N.

Se la persona è occupata o disoccupata rispondere ai punti 10.3, 10.4, 10.5 indicando:

#### 10.3 La professione, arte o mestiere, esercitata:

.....  
(specificare)

#### 10.4 In quale modo esercita la professione, arte o mestiere:

##### a) ALLE DIPENDENZE, COME:

- dirigente . . . . . 01
- appartenente alla carriera direttiva . . . . . 02
- impiegato . . . . . 03
- appartenente alle categorie speciali (intermedi) . . . . . 04
- capo operaio . . . . . 05
- operaio specializzato o qualificato 06
- operaio comune (manovale, bracciante agricolo, ecc.) . . . . . 07
- altro lavoratore dipendente (uscieri, guardiano, bidello, ecc.) . . . . . 08
- apprendista . . . . . 09
- lavorante a domicilio per conto di imprese . . . . . 10
- graduato o militare di carriera delle FF.AA., o figura simile dei corpi di polizia e sicurezza interna . . . . . 11

##### b) IN CONTO PROPRIO, COME:

- imprenditore . . . . . 12
  - libero professionista . . . . . 13
  - lavoratore in proprio (coltivatore diretto, mezzadro, esercente di negozio, artigiano, ecc.) 14
  - coadiuvante . . . . . 15
- Ha lavoratori retribuiti o apprendisti alle proprie dipendenze? 1  si 2  no

#### 10.5 Qual'è l'attività principale (o unica) dello stabilimento, azienda agricola, negozio, ufficio, ente, ecc., presso cui lavora:

.....  
(specificare)

### 11 CONDIZIONE PROFESSIONALE O NON PROFESSIONALE NELL'OTTOBRE 1976

rispondere solo se la persona è nata prima del 24 ottobre 1967

#### 11.1 Indicare se la persona era:

- occupata . . . . . 1
- disoccupata alla ricerca di nuova occupazione . . . . . 2
- in cerca di prima occupazione . . . . . 3
- casalinga . . . . . 4
- studente . . . . . 5
- in altra condizione . . . . . 6

#### 11.2 Se la persona era occupata indicare:

- a) se lavorava: — alle dipendenze . . . . . 1   
— in conto proprio . . . . . 2
- b) in quale settore:
- agricoltura, foreste, pesca . . . . . 1
  - industria . . . . . 2
  - commercio . . . . . 3
  - altre attività . . . . . 4

### 12 LUOGO DI STUDIO O DI LAVORO, TEMPO IMPIEGATO E MEZZO UTILIZZATO PER GLI SPOSTAMENTI

#### 12.1 Indicare la denominazione e l'indirizzo del luogo di studio o di lavoro:

.....  
(denominazione)  
.....  
(indirizzo: via, piazza, numero civico, località)  
.....  
(Comune e Provincia o Stato estero)

#### 12.2 Indicare se la persona rientra giornalmente dal luogo di studio o di lavoro nella sua dimora abituale:

1  si 2  no

#### 12.3 In caso di risposta affermativa, se la persona si è recata mercoledì ultimo scorso al luogo di studio o di lavoro precisato al punto 12.1, indicare:

- a) in quale delle seguenti fasce orarie hanno avuto inizio le lezioni o il lavoro:
- 7,15 - 7,44 . . . . . 1
  - 7,45 - 8,14 . . . . . 2
  - 8,15 - 8,44 . . . . . 3
  - 8,45 - 9,15 . . . . . 4
  - altro orario . . . . . 5
- b) se si è recata più di una volta al luogo di studio o di lavoro . . . . . 1  si 2  no
- c) il tempo impiegato per recarsi una sola volta (solo andata) da casa al luogo di studio o di lavoro:
- fino a 15 minuti . . . . . 1
  - da 16 a 30 minuti . . . . . 2
  - da 31 a 60 minuti . . . . . 3
  - oltre 60 minuti . . . . . 4
- d) il mezzo di trasporto utilizzato per compiere il tratto più lungo (in termini di distanza e non di tempo) del tragitto casa/luogo di studio o di lavoro:
- nessun mezzo (a piedi) 1
  - ferrovia, tram, metropolitana o altro mezzo pubblico (es.: funicolare) su rotaia. 2
  - autobus, filobus, corriera o altro mezzo pubblico (es.: taxi) su gomma . . . . . 3
  - autobus aziendale o scolastico . . . . . 4
  - auto privata (come conducente) . . . . . 5
  - auto privata (come trasportato) . . . . . 6
  - motocicletta, ciclomotore, scooter (come conducente o trasportato) . . . . . 7
  - altro mezzo (bicicletta, battello, funivia, ecc.) . . . . . 8

**Sezione III - NOTIZIE SULLE PERSONE  
TEMPORANEAMENTE PRESENTI PRESSO LA FAMIGLIA  
IL 25 OTTOBRE 1981**

PERSONA N. 1	PERSONA N. 2	PERSONA N. 3
<b>① SESSO</b> — Maschio . . . . . 1 <input type="checkbox"/> — Femmina . . . . . 2 <input type="checkbox"/>	<b>① SESSO</b> — Maschio . . . . . 1 <input type="checkbox"/> — Femmina . . . . . 2 <input type="checkbox"/>	<b>① SESSO</b> — Maschio . . . . . 1 <input type="checkbox"/> — Femmina . . . . . 2 <input type="checkbox"/>
<b>② DATA DI NASCITA</b>  _____ (giorno)                      (mese)                      (anno)	<b>② DATA DI NASCITA</b>  _____ (giorno)                      (mese)                      (anno)	<b>② DATA DI NASCITA</b>  _____ (giorno)                      (mese)                      (anno)
<b>③ STATO CIVILE</b> — Celibe o nubile . 1 <input type="checkbox"/> — Coniugato . . . . . 2 <input type="checkbox"/> — Vedovo . . . . . 3 <input type="checkbox"/> — Separato legalmente . . . 4 <input type="checkbox"/> — Divorziato . . . . . 5 <input type="checkbox"/>	<b>③ STATO CIVILE</b> — Celibe o nubile . 1 <input type="checkbox"/> — Coniugato . . . . . 2 <input type="checkbox"/> — Vedovo . . . . . 3 <input type="checkbox"/> — Separato legalmente . . . 4 <input type="checkbox"/> — Divorziato . . . . . 5 <input type="checkbox"/>	<b>③ STATO CIVILE</b> — Celibe o nubile . 1 <input type="checkbox"/> — Coniugato . . . . . 2 <input type="checkbox"/> — Vedovo . . . . . 3 <input type="checkbox"/> — Separato legalmente . . . 4 <input type="checkbox"/> — Divorziato . . . . . 5 <input type="checkbox"/>
<b>④ CITTADINANZA</b> — Italiana . . . . . 01 <input type="checkbox"/> — Straniera _____ (specificare)	<b>④ CITTADINANZA</b> — Italiana . . . . . 01 <input type="checkbox"/> — Straniera _____ (specificare)	<b>④ CITTADINANZA</b> — Italiana . . . . . 01 <input type="checkbox"/> — Straniera _____ (specificare)
<b>⑤ MOTIVO DELLA TEMPORANEA PRESENZA</b> — Lavoro . . . . . 1 <input type="checkbox"/> — Altro . . . . . 2 <input type="checkbox"/>	<b>⑤ MOTIVO DELLA TEMPORANEA PRESENZA</b> — Lavoro . . . . . 1 <input type="checkbox"/> — Altro . . . . . 2 <input type="checkbox"/>	<b>⑤ MOTIVO DELLA TEMPORANEA PRESENZA</b> — Lavoro . . . . . 1 <input type="checkbox"/> — Altro . . . . . 2 <input type="checkbox"/>



