

12°
censimento generale
della popolazione

25 ottobre 1981

Volume II

dati sulle caratteristiche strutturali
della popolazione e delle abitazioni

Tomo I - Fascicoli provinciali

81 - TRAPANI

ISTITUTO CENTRALE DI STATISTICA	
UFF. REGIONALE per la CAMPANIA	
BIBLIOTECA	
Prov. 826	Pos.
Napoli 195	19 84



istat

Istituto Centrale di Statistica

roma 1984

indice

CARTA PLANIMETRICA

Tabelle sinottiche

Caratteri considerati nelle tavole comunali pag.	X
Caratteri considerati nelle tavole provinciali	»	XII

Introduzione .

1. Premessa	»	XV
2. Definizioni	»	XVI
Famiglia (pag. XVI) - Convivenza (pag. XVII) - Popolazione residente (pag. XVIII) - Popolazione presente (pag. XVIII) - Età (pag. XVIII) - Grado di istruzione (pag. XIX) - Condizione professionale o non professionale (pag. XX) - Professione (pag. XXI) - Posizione nella professione (pag. XXII) - Ramo di attività economica (pag. XXIII) - Abitazione, stanza, altro tipo di alloggio (pag. XXIV) - Fabbricato (pag. XXV)		
3. Avvertenze alle tavole	»	XXV
Tavole comunali (pag. XXV) - Tavole provinciali (pag. XXVII)		
4. Diffusione dei dati	»	XXVIII
5. Qualità dei dati	»	XXVIII

Parte prima - dati comunali

Tavola 1	— Superficie territoriale e densità — Popolazione residente e popolazione presente, per sesso	pag.	3
Tavola 2	— Popolazione residente temporaneamente assente per sesso, luogo di presenza e motivo dell'assenza	»	4
Tavola 3	— Popolazione residente per sesso e stato civile	»	5
Tavola 4	— Popolazione residente per sesso e classe di età		
	A — Totale	»	4
	B — Maschi	»	6
	C — Femmine	»	6
Tavola 5	— Popolazione residente in età da 6 anni in poi per sesso e grado di istruzione	»	8
Tavola 6	— Popolazione residente che frequenta corsi regolari di studio e/o corsi di formazione professionale, per sesso e classe di età	»	8
Tavola 7	— Popolazione residente attiva e non attiva per sesso		
	A — Totale	»	10
	B — Maschi	»	11
Tavola 8	— Popolazione residente attiva in condizione professionale, per sesso e ramo di attività economica		
	A — Totale	»	10
	B — Maschi	»	12
	C — Femmine	»	12
Tavola 9	— Popolazione residente attiva in condizione professionale, per sesso, settore di attività economica e posizione nella professione		
	A — Totale	»	14
	B — Agricoltura, caccia, foreste e pesca	»	14
	C — Industrie	»	15
	D — Altre attività	»	15
Tavola 10	— Popolazione residente attiva in condizione professionale, per sesso, classe di età e settore di attività economica		
	A — Totale	»	16
	B — Maschi	»	16
	C — Femmine	»	18
Tavola 11	— Popolazione residente non attiva per sesso, classe di età e condizione non professionale	»	18
Tavola 12	— Popolazione residente che rientra giornalmente nella propria dimora abituale, secondo il luogo di lavoro o di studio	»	20
Tavola 13	— Famiglie residenti per ampiezza della famiglia	»	21
Tavola 14	— Famiglie residenti secondo la tipologia della famiglia	»	20
Tavola 15	— Abitazioni in complesso (occupate e non occupate); altri tipi di alloggio	»	22
Tavola 16	— Abitazioni occupate per titolo di godimento	»	22
Tavola 17	— Abitazioni occupate per epoca di costruzione	»	24
Tavola 18	— Abitazioni occupate per numero di stanze	»	24
Tavola 19	— Abitazioni occupate per servizio installato	»	26

Tavola 20 — Abitazioni occupate per figura giuridica del proprietario e titolo di godimento	pag.	26
Tavola 21 — Abitazioni non occupate per motivo della non occupazione	»	28
Tavola 22 — Abitazioni non occupate per servizio installato	»	28
Tavola 23 — Abitazioni non occupate per figura giuridica del proprietario	»	29

Parte seconda - dati provinciali


Tavola 1 — Popolazione residente per singolo anno di età, sesso e stato civile	»	32
Tavola 2 — Popolazione presente per singolo anno di età, sesso e stato civile	»	34
Tavola 3 — Popolazione residente per sesso, classe di età e luogo di nascita	»	36
Tavola 4 — Popolazione residente in età da 6 anni in poi per grado di istruzione, sesso, classe di età, condizione professionale o non professionale	»	37
Tavola 5 — Popolazione residente attiva e non attiva per sesso e classe di età, attiva per ramo di attività economica e posizione nella professione; non attiva per condizione non professionale	»	38
Tavola 6 — Popolazione residente attiva e non attiva per sesso e stato civile; attiva per ramo di attività economica e posizione nella professione; non attiva per condizione non professionale	»	40
Tavola 7 — Popolazione residente attiva in condizione professionale per sesso, posizione nella professione, ramo e classe di attività economica	»	42
Tavola 8 — Popolazione residente attiva in condizione professionale per sesso e professione	»	44
Tavola 9 — Popolazione residente attiva in condizione professionale per sesso e categoria socio-professionale	»	48
Tavola 10 — Popolazione residente occupata per ramo di attività economica, ore lavorate e posizione nella professione	»	49
Tavola 11 — Popolazione residente in età da 14 anni in poi non occupata, per sesso e numero di ore lavorate	»	49
Tavola 12 — Popolazione residente in età da 19 anni in poi per sesso, luogo di residenza nel 1976, condizione nel 1976 e nel 1981	»	50
Tavola 13 — Stranieri residenti per classe di età e sesso; condizione professionale per settore di attività economica e posizione nella professione; condizione non professionale	»	52
Tavola 14 — Famiglie residenti per ampiezza e tipo della famiglia	»	53
Tavola 15 — Famiglie residenti con almeno un nucleo familiare, per tipo del nucleo e ampiezza della famiglia	»	54
Tavola 16 — Famiglie residenti per tipo di famiglia e di componenti	»	54
Tavola 17 — Famiglie residenti per ampiezza, stato civile, classe di età e sesso del capo famiglia di censimento		
A — Totale	»	55
B — Maschi	»	56
C — Femmine	»	57

Tavola 18 — Famiglie residenti per condizione professionale o non professionale dei componenti e condizione del capo famiglia di censimento	pag.	58
Tavola 19 — Famiglie residenti per ampiezza e numero di componenti (occupati, in età inferiore a 6 anni, in età di 60 anni e più, in età di 75 anni e più)	»	58
Tavola 20 — Famiglie residenti per ampiezza e specie di alloggio in cui dimorano	»	59
Tavola 21 — Famiglie residenti per tipo della famiglia e numero di figli conviventi	»	60
Tavola 22 — Convivenze e componenti permanenti, attivi e non attivi, per specie della convivenza	»	60
Tavola 23 — Convivenze secondo il numero di componenti presenti per sesso e specie della convivenza	»	60
Tavola 24 — Abitazioni occupate per numero di occupanti, numero di stanze e titolo di godimento	»	62
Tavola 25 — Abitazioni occupate per numero di stanze, numero di famiglie, figura giuridica del proprietario, epoca di costruzione e titolo di godimento, numero di servizi installati	»	64
Tavola 26 — Abitazioni occupate per tipo di fabbricato, numero di stanze, epoca di costruzione, servizi installati	»	66
Tavola 27 — Abitazioni occupate per servizi installati, numero di occupanti, numero di stanze, titolo di godimento, figura giuridica del proprietario ed epoca di costruzione	»	68
Tavola 28 — Abitazioni occupate per numero di stanze e numero dei componenti delle famiglie secondo la condizione occupazionale	»	70
Tavola 29 — Abitazioni non occupate per numero di stanze, motivo della non occupazione, tipo di fabbricato, figura giuridica del proprietario ed epoca di costruzione	»	72
Tavola 30 — Occupati per settore di attività economica, luogo di lavoro, tempo impiegato e mezzo utilizzato		
A — Agricoltura, caccia, foreste e pesca	»	73
B — Industrie	»	74
C — Altre attività	»	75
D — Totale	»	76
Tavola 31 — Studenti per luogo di studio, tempo impiegato e mezzo utilizzato	»	77

Appendice

- A — Tipologia completa delle famiglie
 - B — Confronto tra le classi di età ai censimenti demografici del 1951, 1961, 1971 e 1981.
 - C — Variazioni territoriali e di nome nelle circoscrizioni amministrative (periodo: 25 ottobre 1971 - 24 ottobre 1981)
 - D — Zone di territorio in contestazione tra Comuni
 - E — Categorie socio-professionali secondo la professione e la posizione nella professione.
 - F — Tavole disponibili
- Tracciati records
 Fac simile del *Foglio di famiglia*.

tabelle
sinottiche



introduzione

1. — PREMESSA

Il 12° Censimento generale della popolazione e il Censimento generale delle abitazioni sono stati effettuati con riferimento alla data del 25 ottobre 1981, in attuazione della legge 18 dicembre 1980, n. 864 e del relativo regolamento di esecuzione (D.P.R. 28 settembre 1981, n. 542).

Il piano della rilevazione è stato predisposto sulla base delle proposte formulate da un'apposita Commissione di studio istituita presso l'Istituto Centrale di Statistica della quale hanno fatto parte docenti universitari e rappresentanti di Amministrazioni Pubbliche, nonché di vari Enti interessati all'utilizzazione dei dati censuari.

Il piano di pubblicazione, modificato rispetto al 1971, in particolare, per quanto riguarda la disponibilità dei risultati in funzione delle diverse aggregazioni territoriali, si articola nel modo seguente:

Volume I — **Primi risultati provinciali e comunali sulla popolazione e sulle abitazioni (Dati provvisori)** (Maggio 1982)

Volume II — **Dati sulle caratteristiche strutturali della popolazione e delle abitazioni**
Tomo 1 — Fascicoli provinciali (95 fascicoli)
Tomo 2 — Fascicoli regionali (20 fascicoli)
Tomo 3 — Fascicolo nazionale

Volume III — **Popolazione delle frazioni geografiche e delle località abitate dei Comuni** (20 fascicoli regionali e 1 fascicolo nazionale).

Volume IV — **Atti del censimento.**

Un apposito volume riporta i dati sulla popolazione residente legale dei singoli Comuni, un altro infine sarà dedicato ad una relazione illustrativa ed interpretativa dei risultati censuari.

Il presente fascicolo consta di due parti:

Parte prima: 23 tavole con dati riferiti ai singoli Comuni della Provincia;

Parte seconda: 31 tavole, con dati riguardanti l'incrocio dei caratteri considerati, elaborate a livello provinciale.

Qui di seguito vengono riportate ed illustrate le definizioni dei caratteri ai quali si riferiscono i dati contenuti nel fascicolo; allo scopo di assicurare una esatta interpretazione dei dati stessi vengono inoltre fornite avvertenze specifiche per alcune tavole, nonché talune indicazioni sugli ulteriori canali di accesso all'informazione censuaria e sulla qualità dei risultati.

Per una più completa conoscenza delle modalità tecniche seguite per l'esecuzione del censimento, vedasi il fascicolo dell'Istituto Centrale di Statistica - 12° Censimento della popolazione e 6° Censimento dell'industria, del commercio, dei servizi e dell'artigianato, 25-26 ottobre 1981, *Disposizioni e istruzioni per gli Organi periferici*, Roma 1981.

La denominazione e le circoscrizioni territoriali dei Comuni, delle Provincie e delle Regioni fanno riferimento alla situazione esistente alla data del 25 ottobre 1981 (Cfr. Istituto Centrale di Statistica - *Elenco dei Comuni al 25 ottobre 1981*, Roma 1982).

2. — DEFINIZIONI

FAMIGLIA

Ai fini del censimento, per famiglia s'intende un insieme di persone legate da vincoli di matrimonio, parentela, affinità, adozione, affiliazione, tutela o da vincoli affettivi, coabitanti ed aventi dimora abituale nello stesso Comune, che normalmente provvedono al soddisfacimento dei loro bisogni mediante la messa in comune di tutto o parte del reddito di lavoro o patrimoniale da esse percepito.

Una famiglia può essere costituita anche di una sola persona la quale provvede in tutto o in parte con i propri mezzi di sussistenza al soddisfacimento dei bisogni individuali.

Sono considerate facenti parte della famiglia, come membri aggregati di essa, anche le persone addette ai servizi domestici, nonché le altre persone che, a qualsiasi titolo, convivono abitualmente con la famiglia stessa.

Ai fini del censimento, si considera **capo famiglia** colui che è ritenuto tale dalla famiglia. Questa definizione differisce da quella utilizzata nei censimenti del 1961 e 1971 a seguito delle innovazioni legislative in materia di diritto di famiglia.

Per la classificazione delle famiglie è stata adottata, analogamente agli spogli effettuati in occasione dei censimenti del 1961 e 1971, la seguente tipologia:

- Famiglie di Tipo A, *se composte di solo capo famiglia* (con o senza membri aggregati);
- Famiglie di Tipo B, *se composte di capo famiglia e coniuge* (con o senza membri aggregati);

- Famiglie di Tipo C, *se composte di capo famiglia, coniuge e figli* (con o senza membri aggregati). Sono considerate di tipo C anche le famiglie in cui manca il coniuge, cioè composte di capo famiglia e figli (con o senza membri aggregati);
- Famiglie di Tipo D, *se composte di capo famiglia, coniuge, figli, ascendenti e/o altri parenti* (con o senza membri aggregati). Sono considerate di tipo D anche le famiglie composte di: capo famiglia, figli, ascendenti e/o altri parenti; capo famiglia, coniuge, ascendenti e/o altri parenti; capo famiglia, ascendenti e/o altri parenti.

Per una migliore conoscenza delle strutture familiari, si è provveduto ad analizzare più in profondità le famiglie di tipo C e di tipo D, individuando al loro interno gruppi ulteriori di famiglie, pervenendo così ad una tipologia più articolata (cfr. Tavola provinciale n. 14). Il contenuto dei singoli gruppi è reso esplicito in Appendice (punto A):

Questa tipologia è stata concepita in funzione dell'obiettivo di procedere, per quanto possibile, all'individuazione dei nuclei familiari.

Per **nucleo familiare** s'intende la coppia sposata senza figli o con uno o più figli mai sposati, nonché un solo genitore con uno o più figli mai sposati.

Si possono quindi avere i seguenti quattro tipi di nuclei familiari:

- coniugi senza figli o con figli tutti non celibi o nubili;
- coniugi con almeno un figlio mai sposato;
- padre con almeno un figlio mai sposato;
- madre con almeno un figlio mai sposato.

In questo fascicolo risultano enucleate le famiglie con almeno un nucleo familiare (cfr. Tavola provinciale n. 15) in quanto non è stato possibile provvedere ad un accertamento esaustivo dei nuclei familiari sia per l'assenza sul *Foglio di famiglia* di quesiti specifici o di notizie comunque indispensabili, sia perché si è rinunciato ad ulteriori esplorazioni che pure in qualche caso avrebbero consentito l'individuazione di altri nuclei.

Si è del parere, comunque, che i citati criteri di spoglio — peraltro applicati all'universo delle famiglie e non ad un campione come generalmente praticato negli altri Paesi — assicurino risultati pienamente soddisfacenti, tenuto anche conto che — stando alle risultanze di uno spoglio campionario condotto sulla base dei dati censuari del 1971 (cfr. Istituto Centrale di Statistica — *Indagine sui nuclei familiari*, Collana d'informazioni, n. 6 del 1982) — le famiglie mononucleari rappresentano il 97% circa delle famiglie con due o più componenti.

CONVIVENZA

Ai fini del censimento, per convivenza s'intende un insieme di persone che, senza essere legate da vincoli di matrimonio, parentela, affinità e simili, conducono vita in comune per motivi religiosi, di cura, di assistenza, militari, di pena, e simili.

Sono considerate facenti parte della convivenza anche le persone addette alla convivenza stessa per ragioni d'impiego o di lavoro e che vi convivono abitualmente, purché non costituiscano famiglia a sé stante.

POPOLAZIONE RESIDENTE

La popolazione residente di ciascun Comune è costituita dalle persone aventi dimora abituale nel Comune e ivi presenti alla data del censimento e dalle persone aventi anch'esse dimora abituale nel Comune, ma che alla data del censimento risultavano assenti per uno dei seguenti motivi:

- emigrazione in altro Comune o all'estero, nel caso si tratti di emigrazione per l'esercizio di occupazioni stagionali o temporanee;
- servizio di leva, di richiamo alle armi, di volontariato;
- istruzione, noviziato religioso;
- ricovero in istituti di cura, di qualsiasi natura, purché la permanenza nel Comune di temporanea presenza non superi i due anni;
- detenzione in attesa di giudizio, condanna inferiore a cinque anni, obbligo di soggiorno per misura di prevenzione, rieducazione, purché la permanenza nel Comune di temporanea presenza non superi i cinque anni;
- affari, turismo, breve cura, e simili;
- servizio statale all'estero;
- missione fuori sede, compresa la frequenza di corsi di qualificazione o aggiornamento professionali, nonché di avanzamento;
- imbarco su navi della marina militare e mercantile.

È il caso di precisare, sulla base della predetta definizione, che a livello provinciale la popolazione residente temporaneamente assente risulta dalla somma dei dati comunali e pertanto comprende anche le persone temporaneamente assenti da un Comune della Provincia che alla data del censimento erano temporaneamente presenti in un altro Comune della Provincia stessa.

La popolazione residente, a norma dell'art. 2 del D.P.R. 542 del 28 settembre 1981, è considerata popolazione legale. Il relativo ammontare, per Comuni, Provincie e Stato è pubblicato sulla Gazzetta Ufficiale n. 95, del 7 aprile 1983, Supplemento ordinario n. 17.

POPOLAZIONE PRESENTE

La popolazione presente di ciascun Comune è costituita dalle persone presenti nel Comune alla data del censimento ed aventi in esso dimora abituale, nonché dalle persone temporaneamente presenti nel Comune alla data del censimento, ma aventi abituale dimora in altro Comune o all'estero.

ETÀ

L'età è computata in anni compiuti. Così ad esempio:

- 0 anni: dalla nascita al giorno precedente il 1° compleanno;
- 1 anno: dal giorno del 1° compleanno al giorno precedente il 2° compleanno;
- meno di 5 anni: dalla nascita al giorno precedente il 5° compleanno;
- da 5 a 9 anni: dal giorno del 5° compleanno al giorno precedente il 10° compleanno.

Poiché tale criterio è stato reintrodotta in occasione del censimento demografico del 1971, al fine di rendere più agevoli i confronti temporali, si forniscono in Appendice (punto B) indicazioni utili per la ricostruzione delle classi di età per le quali può essere effettuato il confronto dei dati comunali.

GRADO DI ISTRUZIONE

Si riferisce al più alto titolo di studio conseguito in qualsiasi scuola (pubblica o privata, italiana o straniera, anche all'estero) e non alla più alta classe o al più alto corso frequentato con successo.

Laureati	coloro che, avendo seguito un corso completo di studi universitari (della durata minima di quattro anni), hanno conseguito un diploma di laurea.
Diplomati	coloro che hanno conseguito un diploma di maturità o di abilitazione di scuola secondaria di secondo grado. Con tale voce sono altresì indicate le persone che hanno conseguito una abilitazione specifica dopo un corso di studi universitari della durata inferiore a quattro anni (diploma di statistica, di vigilanza alle scuole elementari, ISEF, ecc.).
Forniti di licenza media inferiore	coloro che hanno conseguito una licenza di scuola secondaria di primo grado che consenta l'accesso alle scuole secondarie di secondo grado.
Forniti di licenza elementare	coloro che hanno conseguito la licenza elementare o il certificato rilasciato da un corso di scuola popolare di tipo C (assimilabile alla licenza elementare).
Alfabeti privi di titolo di studio	coloro che hanno dichiarato di saper leggere e scrivere pur non avendo conseguito la licenza elementare, nonché gli scolari anche se iscritti alla 1 ^a elementare. Sono comprese in tale gruppo anche le persone che hanno conseguito il certificato di proscioglimento (3 ^a elementare) fino al 1955, anno nel quale tale certificato venne abolito. Poiché nel censimento del 1961 le persone fornite del certificato di proscioglimento vennero comprese tra le persone in possesso di licenza di scuola elementare, ai fini di un corretto confronto fra i dati di questi due censimenti occorre considerare congiuntamente i gruppi dei <i>forniti di licenza elementare</i> e degli <i>alfabeti privi di titolo di studio</i> .
Analfabeti	coloro che hanno dichiarato di non sapere leggere e scrivere.

CONDIZIONE PROFESSIONALE O NON PROFESSIONALE

La popolazione in condizione professionale è costituita dalle persone che nella settimana precedente la data del censimento risultavano occupate o disoccupate alla ricerca di nuova occupazione.

Occupati coloro che possiedono un'occupazione (in proprio o alle dipendenze) da cui traggono un profitto o una retribuzione. Sono considerati tali anche coloro che collaborano, senza avere un regolare rapporto di lavoro, con un familiare che svolge un'attività lavorativa in proprio.

Disoccupati alla ricerca di nuova occupazione coloro che hanno perduto una precedente occupazione alle dipendenze e sono alla ricerca attiva di una nuova occupazione, essendo in grado di accettarla se viene loro offerta.

La popolazione in condizione non professionale è costituita:

- a) da tutti i bambini e ragazzi con meno di 14 anni;
- b) dalle persone in cerca di prima occupazione;
- c) dalle casalinghe;
- d) dagli studenti;
- e) dalle persone ritirate dal lavoro;
- f) dagli altri censiti in età da 14 anni in poi che non rientrano nei gruppi di cui alle lettere da b) ad e). Tra questi ultimi sono compresi anche coloro che stanno assolvendo gli obblighi di leva, tali persone al censimento del 1971 venivano attribuite alla popolazione in condizione professionale o a quella in condizione non professionale sulla base della condizione nella quale si trovavano prima dell'inizio del servizio di leva.

Si riportano di seguito le relative definizioni:

Persone in cerca di prima occupazione coloro che non hanno mai esercitato un'attività lavorativa o hanno cessato un'attività lavorativa in proprio e sono alla ricerca attiva di un'occupazione alle dipendenze essendo in grado di accettarla se viene loro offerta.

Casalinghe coloro che si dedicano prevalentemente alla cura della propria famiglia e della propria casa.

Studenti coloro che si dedicano prevalentemente allo studio.

Persone ritirate dal lavoro coloro che hanno cessato una attività lavorativa per raggiunti limiti di età o altra causa.

Anche ai fini del confronto con i dati del censimento del 1971, si precisa che **le persone in condizione professionale e quelle in cerca di prima occupazione confluiscono nella cosiddetta popolazione attiva. La popolazione in condizione non professionale depurata dalle persone in cerca di prima occupazione, costituisce invece la popolazione non attiva.**

In ordine sempre ai confronti temporali, è necessario tener presente che nei precedenti censimenti si è utilizzato il concetto di condizione *abituale*, non essendo previsto che la risposta ai quesiti sull'attività professionale dovesse essere fornita facendo riferimento alla data del censimento. Con le innovazioni introdotte è stato recepito il criterio seguito nelle rilevazioni correnti delle forze di lavoro.

PROFESSIONE

Per professione s'intende l'attività individuale esercitata dalle persone costituenti la popolazione attiva, ad esclusione delle persone in cerca di prima occupazione. La specificazione della professione, cioè la *qualificazione tecnologica* dell'attività individuale è determinata dal genere di lavoro o di servizio esplicito (ad esempio: industriale, commerciante, medico, avvocato, contabile, falegname, ebanista, fabbro ferraio, elettricista... ecc.).

Il lavoro connesso con l'esercizio di una professione è caratterizzato da uno sforzo fisico o intellettuale da parte della persona, nonché dall'oggetto sul quale tale sforzo viene esercitato. In relazione alla prevalenza ed alla natura di questi vari elementi si è soliti fare distinzione tra lavoro prevalentemente intellettuale e lavoro prevalentemente manuale. Le attività di carattere prevalentemente intellettuale sono comunemente designate come *professioni o arti liberali*; quelle di carattere prevalentemente manuale come *arti o mestieri*. Tuttavia, per semplicità di linguaggio, si designano usualmente con il termine *professioni* sia le professioni e arti liberali, sia le arti e i mestieri.

Per le persone addette al culto e i militari di carriera esercitanti una professione non inerente all'esercizio del culto o all'attività tipicamente militare è stata considerata l'attività di tipo civile da esse svolta (ad esempio: per un sacerdote secolare esercitante la professione di insegnante presso una scuola pubblica o privata si è considerata la professione di *insegnante*; per una suora infermiera si è considerata la professione di *infermiera*; per un capitano medico si è considerata la professione di *medico*, e così via).

Per le persone disoccupate è stata considerata la professione esercitata prima della disoccupazione.

Per notizie più analitiche si rinvia al volume dell'Istituto Centrale di Statistica — *Classificazione delle professioni*, Metodi e Norme, Serie C, n. 9, Maggio 1981.

Per la professione e i due caratteri seguenti (posizione nella professione ed attività economica) è necessario tener presente che le persone con più di una attività lavorativa hanno fornito le notizie facendo riferimento alla principale attività svolta, cioè a quella che per continuità di lavoro, per importanza economica o altre considerazioni era ritenuta da esse la prevalente.

POSIZIONE NELLA PROFESSIONE

Per posizione nella professione s'intende la condizione della persona espletante un'attività economica in rapporto all'unità locale in cui viene svolta l'attività stessa.

Nel presente volume le posizioni nella professione risultano raggruppate nel modo seguente:

Imprenditori, liberi professionisti:

imprenditori — coloro che gestiscono in proprio un'impresa (azienda agricola, industriale, commerciale, ecc.), nella quale non impiegano l'opera manuale propria o di familiari, ma quella di dipendenti;

liberi professionisti — coloro che esercitano in proprio una professione o arte liberale (notaio, medico, ingegnere, avvocato, ecc.).

Lavoratori in proprio: coloro che gestiscono un'azienda agricola, una piccola azienda industriale, una bottega artigiana, un negozio o un esercizio pubblico partecipandovi col proprio lavoro manuale. In tale posizione sono compresi anche i coltivatori diretti, i mezzadri e simili, i soci di cooperative aventi figura di lavoratori in proprio e chi lavora nel proprio domicilio direttamente per conto di consumatori e non su commissione di imprese.

Coadiuvanti: coloro che collaborano con un familiare che svolge un'attività lavorativa in proprio, senza avere un rapporto di lavoro regolato da contratto.

Dirigenti e impiegati:

dirigenti — coloro che ricoprono un ruolo caratterizzato da un elevato grado di professionalità, autonomia e potere decisionale. Per la Pubblica Amministrazione si considerano in tale posizione le qualifiche previste dal D.P.R. 30 giugno 1972, n. 748, nonché le qualifiche equivalenti presso tutte le altre Amministrazioni, siano esse a carattere centrale o locale. Per gli appartenenti alle FF.AA. e corpi simili sono considerati come dirigenti gli ufficiali con grado superiore a quello di tenente colonnello o posizioni assimilate;

appartenenti alla carriera direttiva — coloro che con diverso grado di responsabilità, discrezionalità di poteri e autonomia, esercitano una funzione direttiva (tecnica o amministrativa). Per gli appartenenti alle FF.AA. e corpi simili sono considerati come direttivi gli ufficiali con grado inferiore a quello di colonnello o posizioni assimilate;

impiegati — coloro che esercitano una funzione di concetto o esecutiva tecnica o amministrativa;

appartenenti alle categorie speciali (intermedi) — coloro che esercitano una funzione intermedia tra quella degli impiegati e quella degli operai specializzati vale a dire chi guida e controlla, con apporto di adeguata competenza tecnico-pratica, gruppi di altri lavoratori.

Lavoratori dipendenti:

capi operai — coloro che svolgono una attività per la cui esecuzione si richiedono conoscenze di tipo specialistico ed hanno eventualmente responsabilità di guida di personale;

operai specializzati o qualificati — coloro che svolgono una attività per la cui esecuzione si richiedono adeguate cognizioni tecnico-pratiche conseguite o in istituti professionali o mediante istruzione equivalente o acquisite con il necessario tirocinio e pratica, nonché chi esegue con perizia il lavoro manuale affidatogli essendo in possesso di specifiche capacità tecnico-pratiche;

operai comuni — coloro che eseguono lavori di carattere manuale e non sono compresi nelle categorie precedenti (manovale, bracciante agricolo, ecc.);

altri lavoratori dipendenti — coloro che esercitano mansioni di usciere, bidello, guardiano e simili;

apprendisti — coloro che esercitano un'attività lavorativa per l'apprendimento di una professione ed il successivo conseguimento di una qualifica;

lavoranti a domicilio — coloro che lavorano nel proprio domicilio esclusivamente o prevalentemente su commissione di imprese (industriali, commerciali, artigiane) e non direttamente per conto di consumatori;

graduati o militari di carriera delle FF. AA. o figure similari dei corpi di polizia e sicurezza interna — gli appartenenti alle FF. AA. e corpi similari con grado fino a caporalmaggiore o assimilati, nonché i vigili urbani e del fuoco.

RAMO DI ATTIVITÀ ECONOMICA

Per ramo di attività economica s'intende il campo di attività in cui viene esercitata la professione, arte o mestiere. Esso è determinato, di norma, in base all'attività (unica o prevalente) delle singole *unità locali* in cui il censito svolge la propria professione, arte o mestiere (ad esempio: azienda agricola, stabilimento industriale, bottega artigiana, negozio, esercizio pubblico, sede o filiale bancaria e assicurativa, ospedale, gabinetto medico, studio professionale, ministero, amministrazione comunale). I rami in cui si articola la classificazione delle attività economiche sono i seguenti:

- 0. — Agricoltura, caccia, foreste e pesca
- 1. — Energia, gas e acqua
 - 1.A — Estrazione di combustibili solidi, liquidi e gassosi; industria petrolifera
 - 1.B — Energia elettrica, gas e acqua
- 2. — Industrie estrattive, industrie manifatturiere per la trasformazione di minerali non energetici e prodotti derivati; industrie chimiche
- 3. — Industrie manifatturiere per la lavorazione e la trasformazione dei metalli; meccanica di precisione
- 4. — Industrie manifatturiere alimentari, tessili, delle pelli e cuoio, dell'abbigliamento, del legno, mobili e altre industrie manifatturiere
- 5. — Industria delle costruzioni e delle installazioni di impianti per l'edilizia
- 6. — Commercio, pubblici esercizi e alberghi; riparazioni di beni di consumo e di veicoli
 - 6.A — Commercio, pubblici esercizi e alberghi
 - 6.B — Riparazioni di beni di consumo e di veicoli
- 7. — Trasporti e comunicazioni
- 8. — Credito e assicurazione, servizi prestati alle imprese; noleggio
 - 8.A — Credito e assicurazione
 - 8.B — Servizi prestati alle imprese; noleggio
- 9. — Pubblica amministrazione; servizi pubblici e privati
 - 9.A — Pubblica amministrazione
 - 9.B — Servizi pubblici e privati

Si fa presente che non risulta possibile procedere ad un completo confronto dei dati per ramo di attività economica con i corrispondenti dati del 1971, in quanto la relativa classificazione ha subito una profonda revisione (cfr. Istituto Centrale di Statistica — *Classificazione delle attività economiche, Metodi e Norme, Serie C, n. 8, Maggio 1981*), essendo stato necessario renderla ragguagliabile alla NACE (Nomenclatura generale delle attività economiche nelle Comunità Europee) concordata in sede comunitaria.

ABITAZIONE, STANZA, ALTRO TIPO DI ALLOGGIO

Ai fini del censimento, per abitazione s'intende un insieme di vani, o anche un vano solo, destinato funzionalmente ad uso di alloggio, che dispone di un ingresso indipendente su strada, pianerottolo, cortile, terrazza, ballatoio, e simili e che alla data del censimento è occupata o è destinata ad essere occupata da una famiglia o da più famiglie coabitanti.

Un'abitazione si considera occupata se in essa abitano una o più persone aventi la dimora abituale nel Comune di censimento, anche se temporaneamente assenti alla data del censimento stesso; non occupata se in essa non abita alcuna persona o se è abitata solo da persone temporaneamente presenti nel Comune di censimento (è il caso ad esempio di studenti che frequentano un corso di studi nel Comune di censimento).

È da considerare non occupata l'abitazione:

- disponibile per la vendita o l'affitto;
- utilizzabile per vacanza in quanto chi ne dispone la occupa soltanto in uno o più periodi dell'anno (abitazioni ubicate generalmente in località turistiche);
- utilizzabile per lavoro, cioè se trattasi di abitazione secondaria che viene occupata saltuariamente da chi ne dispone per motivi di lavoro (ad esempio: casa di campagna destinata ai lavori agricoli nell'epoca del raccolto, abitazione secondaria situata generalmente in un Comune diverso da quello di dimora abituale utilizzata per lo svolgimento della propria attività lavorativa);
- non occupata per altro motivo in quanto già venduta o affittata, ma non ancora occupata; non più occupata da chi ne dispone, per trasferimento a seguito di emigrazione definitiva verificatasi in particolare nelle zone montane di spopolamento.

Il titolo di godimento dell'abitazione fa riferimento al titolo in base al quale la famiglia dispone dell'abitazione stessa. I titoli di godimento considerati sono:

- *proprietà*, alla quale è stato assimilato l'usufrutto; sotto tale voce sono comprese anche le abitazioni a riscatto;
- *affitto*, che comprende anche il subaffitto;
- *altro titolo*, per i casi di uso gratuito dell'abitazione, di godimento per prestazione di servizi, ecc.

L'epoca di costruzione o di ricostruzione fa riferimento all'anno di ultimazione della costruzione o ricostruzione. Nel caso in cui l'abitazione sia stata costruita in anno posteriore a quello del relativo fabbricato, a seguito di ricostruzione parziale, ampliamento o sopraelevazione, è stato considerato l'anno di termine della ricostruzione, dell'ampliamento o della sopraelevazione.

Per quanto concerne la superficie dell'abitazione è da tener presente che essa fa riferimento alla superficie dei pavimenti delle stanze e dei vani accessori con esclusione della superficie di balconi, terrazze, verande, cantine, garages, portici, loggiati, solai, cortili, ecc.

Per stanza s'intende un locale, facente parte di un'abitazione, che riceve aria e luce dall'esterno ed ha dimensioni tali da consentire la collocazione di un letto lasciando lo spazio utile per il movimento di una persona. La cucina, se risponde a tale definizione, è considerata stanza.

Per altro tipo di alloggio s'intende il locale che, pur non essendo funzionalmente destinato ad abitazione di una famiglia (cantina, soffitta, magazzino, negozio, ufficio, ecc.) ovvero non avendo le caratteristiche proprie dell'abitazione (roulotte, natante, grotta, carrozzone, ecc.), risulta alla data del censimento occupato di fatto da una o più famiglie residenti.

FABBRICATO

Per fabbricato s'intende qualsiasi costruzione, comprendente almeno un'abitazione, isolata da vie o spazi vuoti oppure separata da altre costruzioni mediante muri maestri che si elevano, senza soluzione di continuità, dalle fondamenta al tetto, che disponga di uno o più accessi all'esterno e che possa avere una o più scale autonome.

3. — AVVERTENZE ALLE TAVOLE

TAVOLE COMUNALI

Tavola 1:

— l'elenco dei Comuni che hanno subito variazioni territoriali e di nome tra il 1971 ed il 1981 è riportato in Appendice (punto C);

— i dati sulla superficie territoriale dei Comuni sono stati forniti dagli Uffici Tecnici Erariali; si fa presente che eventuali variazioni di superficie di minima entità non segnalate in Appendice sono conseguenti a verifiche periodiche effettuate dagli stessi Uffici Tecnici Erariali.

Per quanto concerne le superfici delle zone di territorio in contestazione tra due o più Comuni (Appendice punto D) rilevate in sede di predisposizione delle basi territoriali del censimento, è da tener presente che esse costituiscono un *di cui* delle superfici totali dei Comuni.

Ai fini dell'imputazione delle superfici contestate alla superficie totale dell'uno o dell'altro Comune interessato, si è avuto riguardo alle circoscrizioni comunali, quali risultano delimitate sulle carte topografiche al 25.000 edite dall'Istituto Geografico Militare, nel presupposto che tali circoscrizioni facciano riferimento alle medesime risultanze catastali da cui sono desunte le superfici dei Comuni.

In mancanza di altro valido criterio, l'attribuzione delle superfici contestate è stata necessariamente omessa nei pochi casi in cui i confini comunali sono rimasti indefiniti anche sulla cartografia I.G.M.;

— la densità della popolazione residente (numero medio di abitanti per Km²) è data dal rapporto fra il totale della popolazione residente di ciascun Comune e la superficie territoriale del Comune stesso espressa in Km².

Tavola 2:

tra le persone temporaneamente assenti per motivi di lavoro risultano anche quelle che hanno seguito familiari recatisi in altri Comuni o all'estero per motivi di lavoro.

Tavola 6:

per corso di formazione professionale s'intende un corso che abbia tutti i seguenti requisiti:

- durata non inferiore a tre mesi;
- rilascio di un attestato;
- utilizzazione per migliorare o adeguare la capacità professionale.

Tavole 9 e 10:

i rami in cui si articola la classificazione delle attività economiche risultano così raggruppati:

- agricoltura, caccia, foreste e pesca: ramo 0;
- industrie: rami 1, 2, 3, 4 e 5;
- altre attività: rami 6, 7, 8 e 9.

Tavola 12:

le persone che lavorano e frequentano un corso di studi regolare e/o di formazione professionale sono comprese fra gli *occupati*; le persone che frequentano un corso regolare di studi ed un corso di formazione professionale sono comprese fra gli *scolari e studenti*; in quest'ultimo gruppo sono pure compresi i bambini che frequentano la scuola materna.

Tavola 14:

per l'individuazione delle famiglie composte da coniugi, coniugi e figli, genitori e figli, si è fatto riferimento alla figura del capo famiglia e quindi, nel caso di questa tavola, la famiglia composta ad esempio dal capo famiglia e da uno dei suoi genitori risulta sotto la voce *altro tipo di famiglia*.

Tavola 15:

per il calcolo del numero medio di occupanti per stanza non si è tenuto conto delle stanze adibite esclusivamente ad altro uso.

Tavola 19:

per quanto concerne l'acqua potabile di acquedotto e il gabinetto, l'espressione *fuori dell'abitazione* sta ad intendere che il servizio si trova o nel corpo del fabbricato che comprende l'abitazione (ballatoio, pianerottolo, ecc.) o nel cortile, giardino o orto annessi al fabbricato stesso, a disposizione dei soli occupanti dell'abitazione o del fabbricato e non del pubblico in genere.

Si fa inoltre presente che per *bagno* s'intende un impianto di vasca e/o doccia.

Tavola 22:

è da tener presente che le abitazioni che dispongono di servizi installati sommate a quelle che non ne dispongono danno il totale abitazioni solo nel caso in cui sia sempre stata fornita risposta ai relativi quesiti.

TAVOLE PROVINCIALI

Tavole 4, 12, 13, 18, 30:

cfr. nota alle tavole comunali 9 e 10 (nella tavola 13 è enucleato altresì il ramo "commercio, pubblici servizi, alberghi, riparazioni di beni di consumo e di veicoli").

Tavola 9:

per notizie sui contenuti delle singole categorie vedi Appendice (punto E); la popolazione attiva in condizione professionale considerata in tale tavola comprende anche i militari in servizio di leva.

Tavole 10 e 13:

le posizioni nella professione risultano raggruppate nel modo seguente:

- *indipendenti*: imprenditori, liberi professionisti, lavoratori in proprio, coadiuvanti;
- *dipendenti*: tutte le altre.

Tavola 18:

i componenti in condizione non professionale sono stati classificati secondo il settore di attività economica dei componenti in condizione professionale.

Tavola 20:

le famiglie che occupano un'abitazione o un altro tipo di alloggio sono quelle che occupano l'alloggio a titolo principale.

Tavola 22:

nella voce *altre convivenze* sono comprese le convivenze militari e di altri corpi accasermati.

Tavola 28:

sono considerate solo le famiglie che occupano le abitazioni a titolo principale.

Tavole 30 e 31:

i dati fanno riferimento alle persone che nel mercoledì precedente la data di compilazione del modello si sono recate al lavoro o a scuola rientrando nella stessa giornata alla propria dimora abituale.

Ai fini di una corretta interpretazione dei dati occorre tener presente che:

- i lavoratori-studenti hanno fatto riferimento al luogo di lavoro;
- coloro che esercitano la professione su mezzi di trasporto (autisti, ferrovieri, tramvieri, piloti, marittimi, ecc.) hanno indicato il luogo da cui prendono servizio (posteggio, stazione, deposito, aeroporto, porto, ecc.);
- il mezzo di trasporto è quello utilizzato per compiere il tratto più lungo (in termini di distanza e non di tempo) del tragitto casa/luogo di lavoro o studio.

Con riferimento alla Tav. 31, si precisa che tra gli studenti sono compresi i bambini che frequentano la scuola materna e le persone che frequentano corsi di formazione professionale.

4. — Diffusione dei dati

Allo scopo di favorire un'ampia utilizzazione dei dati raccolti con il censimento, si precisa quanto segue:

a) ad integrazione delle tavole riportate nel presente fascicolo, sono state elaborate le tavole non destinate alla pubblicazione, ma comunque disponibili per gli utilizzatori, riportate in Appendice (punto F);

b) sia le tavole pubblicate che quelle di cui alla lettera a) possono essere fornite su nastro magnetico;

c) le 23 tavole, contenenti i dati comunali, possono essere fornite per sezione di censimento; le 31 tavole, contenenti i dati provinciali, possono essere fornite per Comune, rispettivamente su tabulato o nastro magnetico;

d) le richieste comportano il rimborso delle spese vive sostenute per l'approntamento del supporto e devono essere inoltrate a:

**Istituto Centrale di Statistica, Servizio Censimenti — Rep. CENS/A, Via Cesare Balbo, 16
— 00100 Roma.**

5. — Qualità dei dati

Il problema del controllo della qualità dei dati, che costituisce una delle fasi più delicate di ogni indagine statistica, si presenta ancor più accentuato in occasione delle operazioni censuarie, dalla raccolta dei dati alla pubblicazione dei risultati.

Per assicurare, nei limiti del possibile, il più alto livello di attendibilità e coerenza dei risultati, l'Istituto ha previsto particolari procedure di controllo già nel corso delle operazioni di raccolta dei dati. In tale fase gli Uffici Comunali di Censimento, assistiti dagli Uffici Provinciali di Censimento, dagli Ispettori Provinciali e da Funzionari dell'ISTAT dislocati in tutte le Province, hanno provveduto alla revisione quantitativa dei *Fogli di famiglia* accertando che tutte le unità oggetto di rilevazione (abitazioni, famiglie e convivenze) fossero state censite. Al termine delle operazioni di raccolta dei dati gli Uffici Comunali di Censimento hanno provveduto alla revisione qualitativa dei questionari di rilevazione provvedendo a codificare le notizie che per loro natura non risultavano precodificate.

Nella fase di registrazione dei dati su supporto informatico (i tracciati records sono riportati in Appendice) l'Istituto ha posto in atto le misure necessarie ad assicurare la validità dell'operazione, inserendo nelle convenzioni stipulate con quelle Regioni, Amministrazioni provinciali e comunali che, a norma dell'art. 40, del D.P.R. 28 settembre 1981, n. 542, hanno provveduto ad eseguire in proprio tale lavorazione, oltre alla verifica anche il rispetto di particolari vincoli idonei ad assicurare in corrispondenza dei vari quesiti, la compatibilità dei codici registrati.

Analoghe procedure sono state seguite per il materiale fatto registrare direttamente a cura dell'ISTAT.

In entrambi i casi, è stata attivata una procedura di controllo effettuando una nuova verifica su un campione del materiale registrato. Tale operazione ha consentito di accertare che il livello di errore attribuibile all'approntamento dell'input è risultato generalmente inferiore al 5 per mille.

Il controllo finale sulla validità dei risultati è stato attuato attraverso una complessa procedura elettronica per la messa a punto quantitativa e qualitativa del materiale.

Trattasi di una procedura articolata in varie fasi di lavoro, succintamente illustrate nei punti che seguono.

1) *Verifica della sequenzialità dei dati indicativi dei Fogli di famiglia e di convivenza*(codici di Provincia, Comune, sezione e numero d'ordine del *Foglio*).

In tale sede sono state tra l'altro individuate eventuali situazioni irregolari con specifico riferimento alla completezza delle risposte fornite ai singoli quesiti del *Foglio di famiglia*. Questa analisi ha evidenziato, in alcuni casi, la necessità di dover ricorrere sistematicamente ai singoli questionari di rilevazione per una ulteriore revisione, codifica e nuova registrazione degli stessi.

2) *Messa a punto qualitativa dei Fogli di censimento*.

I records registrati sono stati sottoposti al vaglio di un complesso programma di controllo che prevede l'imposizione automatica, sotto determinate condizioni, dei codici eventualmente mancanti o non validi e l'aggiustamento dei codici registrati in caso di accertata incongruenza. Tale controllo esteso agli incroci tra le modalità previste dal piano di pubblicazione, è stato dapprima effettuato all'interno del singolo tipo record e poi esteso tra tipi records.

In altri termini si è assicurata:

- la completezza delle risposte per singolo quesito all'interno dello stesso tipo record;
- la congruità delle risposte fornite relativamente ad ogni tipo record scegliendo all'interno di esso un carattere come fondamentale;
- la congruità delle risposte fornite tra i records relativi alla stessa famiglia o convivenza, in corrispondenza di alcuni quesiti ritenuti come fondamentali.

I controlli di congruità e i conseguenti aggiustamenti sono stati effettuati sulla base di standards conosciuti.

In particolare i quesiti scelti come riferimento (*specie dell'alloggio* per il record dell'abitazione; *anno di nascita* e, per le caratteristiche occupazionali, *la professione*, per i records relativi alle persone) sono stati ritenuti validi solo se confermati dalla presenza di determinate informazioni in altri quesiti ad essi strettamente connessi. In caso contrario si è proceduto alla loro rettifica sulla base di indicazioni desunte dagli altri quesiti. Da segnalare, infine, che gli interventi sui singoli quesiti avvengono nell'ambito della logica che li lega, come specificato in seguito.

Per fornire ulteriori elementi conoscitivi, nei prospetti che seguono sono riportati, a livello provinciale, i valori percentuali degli aggiustamenti effettuati sui quesiti del foglio di famiglia distintamente per:

Interventi di tipo 1

- annullamento delle risposte fornite a particolari quesiti per i quali, sotto determinate condizioni, non era prevista risposta; interventi relativi a casi di mancata risposta; codici non validi.

Interventi di tipo 2

- interventi relativi ad incongruità logiche riscontrate all'interno del quesito o dei quesiti.

Interventi di tipo 3

- interventi relativi ad incongruità logiche tra tipi records.
Le percentuali degli aggiustamenti sono calcolate sul totale delle frequenze relative alle risposte fornite in relazione al quesito considerato.

PROVINCIA DI TRAPANI

Incidenza percentuale degli aggiustamenti effettuati per tipo di intervento e quesito

A - ABITAZIONI

QUESITI	TIPO 1	TIPO 2	QUESITI	TIPO 1	TIPO 2
Specie dell'alloggio	—	0,95	Superficie	1,76	2,00
Caratteristiche del fabbricato	4,61	1,04	Acqua potabile	0,77	0,12
Proprietario	1,80	0,26	Gabinetto	0,64	1,42
Titolo di godimento	3,17	0,09	— scarico	2,87	0,53
Epoca di costruzione	1,81	0,16	Bagno	0,89	—
Stanze:			Elettricità	0,32	—
— adibite ad abitazione	0,64	0,03	Riscaldamento	2,67	4,45
— cucina	—	0,74			
— adibite ad altro uso	—	0,77	TOTALE	2,07	0,94

B - POPOLAZIONE RESIDENTE E TEMPORANEAMENTE PRESENTE

QUESITI	TIPO 1	TIPO 2	QUESITI	TIPO 1	TIPO 2
Relazione di parentela e posizione nella convivenza	0,88	0,21	Frequenza corso professionale	8,92	0,09
Sesso	0,23	0,12	Condizione 1981	4,39	1,41
Stato civile	0,59	0,09	Ore lavorate nella settimana	0,16	—
Luogo di nascita	5,43	2,20	Professione	3,10	4,21
Data di nascita	0,24	0,02	Posizione nella professione	12,18	10,95
Cittadinanza	0,38	—	Attività economica	10,45	7,17
Presenza e motivo dell'assenza	0,89	0,94	Condizione 1976	9,59	7,25
Residenza 1976	2,81	0,14	Pendolarità - luogo di lavoro o di studio	—	11,36
Istruzione	5,79	1,20	Pendolarità - altri quesiti	14,42	—
Corso regolare di studi	7,96	1,62	TOTALE	4,07	1,38
Frequenza scuola materna	1,33	0,05			

C - VERIFICHE DI CONGRUITÀ TRA RECORDS

TIPO 3

Specie di alloggio	0,95
Relazione di parentela	0,32
Annullamenti di records doppi e/o anomali	0,20
Mancati accoppiamenti tra famiglia principale e famiglia/e coabitanti (*)	5,50

(*) Percentuale calcolata sul totale delle famiglie coabitanti e le relative famiglie principali.

Il materiale relativo alla Provincia di Trapani, non ha evidenziato carenze di rilievo ed inoltre non ha richiesto l'effettuazione di rifacimenti o nuove codifiche.

A scopo esemplificativo, distintamente per tipo di intervento, si riportano di seguito alcuni casi verificatisi con maggior frequenza.

Per gli interventi di tipo 1 ai quesiti relativi alla *condizione professionale o non professionale nella settimana precedente la data del censimento* e alla *condizione professionale o non professionale nell'ottobre del '76* doveva essere fornita risposta solo se la persona aveva compiuto, alla data del censimento, rispettivamente i 14 ed i 19 anni.

Per gli interventi di tipo 2:

— il quesito *stanze* è stato messo in relazione con la superficie dell'abitazione verificando la congruità del dato della superficie media per stanza;


— nell'ambito del quesito relativo alla *condizione professionale o non professionale nella settimana precedente la data del censimento* sono stati messi in relazione la *professione, arte o mestiere esercitato*, la *posizione nella professione* e la *categoria di attività economica*. I codici delle tre caratteristiche occupazionali sono stati collegati tra loro mediante una tabella a tripla entrata verificandone la reciproca compatibilità e sostituendo successivamente gli eventuali codici non validi. Il codice non valido è stato individuato in funzione di quelli ritenuti validi. Per alcune particolari professioni è stata inoltre controllata la compatibilità tra la professione, l'età ed il titolo di studio.

Per i quesiti relativi al *luogo di studio o di lavoro, tempo impiegato e mezzo utilizzato per gli spostamenti*, in considerazione della difficoltà di effettuare, in alcuni casi, una netta distinzione tra i due tipi di interventi, sono stati convenzionalmente attribuiti al tipo 1 quelli derivanti dai controlli di congruità delle varie risposte fornite all'interno del quesito ivi comprese le verifiche derivanti dalle risposte sul *tempo impiegato* e *mezzo utilizzato* per gli spostamenti extracomunali.


Sono stati attribuiti al tipo 2 quelli relativi al confronto tra *luogo di studio o di lavoro* ed alcune caratteristiche rilevate per lo stesso individuo. In particolare per tutti coloro per i quali era prevista una risposta al *luogo di studio o di lavoro* si è verificata l'esistenza e la compatibilità del codice indicato. Così ad esempio per coloro che si sono dichiarati *lavoranti a domicilio per conto d'impres*e è stato controllato che il codice fosse quello corrispondente a *lavora nella propria abitazione*.

Tra gli interventi di tipo 3 si segnala quello relativo al mancato accoppiamento tra il codice della famiglia principale ed il codice della famiglia o delle famiglie coabitanti. Tale inconveniente è da attribuirsi alla diversità dei codici che ne avrebbero dovuto consentire l'esatto accoppiamento.

Da segnalare infine che, nel periodo immediatamente successivo alla raccolta dei dati, l'ISTAT ha attivato tre distinte indagini campionarie: la prima con lo scopo di verificare il grado di copertura del censimento; la seconda con l'obiettivo di raccogliere, con riferimento ad alcuni fondamentali caratteri della popolazione residente, informazioni sulla qualità dei risultati; la terza tendente ad accertare la corrispondenza tra i risultati del censimento e la posizione anagrafica delle famiglie. I risultati delle predette indagini formeranno oggetto di pubblicazione.



parte prima
dati comunali



TAV. 2 - Popolazione residente temporaneamente assente per sesso, luogo di presenza e motivo dell'assenza

Codice dei Comuni	COMUNI	IN ALTRI COMUNI				ALL'ESTERO				TOTALE	
		TOTALE		di cui per motivi di lavoro		TOTALE		di cui per motivi di lavoro		MF	M
		MF	M	MF	M	MF	M	MF	M		
001	ALCAMO	883	655	312	233	143	100	118	85	1.026	755
002	BUSETO PALIZZOLO	51	28	9	7	6	5	6	5	57	33
003	CALATAFIMI	203	124	76	48	65	50	32	28	268	174
004	CAMPOBELLO DI MAZARA	271	197	88	64	97	86	78	73	368	283
005	CASTELLAMMARE DEL GOLFO	457	288	154	104	179	110	57	48	636	398
006	CASTELVETRANO	786	538	258	174	129	98	107	84	915	636
007	CUSTOMACI	123	79	24	17	34	23	27	18	157	102
008	ERICE	713	522	232	178	131	116	108	98	844	638
009	FAVIGNANA	430	211	122	67	53	48	41	41	483	259
010	GIBELLINA	102	81	26	19	24	21	18	16	126	102
011	MARSALA	1.324	945	411	303	122	87	92	70	1.446	1.032
012	MAZARA DEL VALLO	966	727	364	287	139	124	113	102	1.105	851
013	PACECO	294	195	95	69	22	20	21	20	316	215
014	PANTELLERIA	346	205	59	35	13	9	8	7	359	214
015	PARTANNA	217	163	87	64	22	17	14	12	239	180
024	PETROSINO	84	69	19	16	6	6	5	5	90	75
016	POGGIOREALE	55	30	18	11	2	2	1	1	57	32
017	SALAPARUTA	44	27	16	10	4	2	3	2	48	29
018	SALEMI	254	176	94	60	12	11	9	8	266	187
019	SANTA NINFA	91	66	34	20	18	15	15	13	109	81
020	SAN VITO LO CAPO	102	62	24	13	38	25	28	21	140	87
021	TRAPANI	1.665	1.182	589	455	538	507	445	429	2.203	1.689
022	VALDERICE	217	134	64	41	39	25	18	15	256	159
023	VITA	57	42	11	10	18	12	10	8	75	54
	TOTALE PROVINCIA	9.735	6.746	3.186	2.305	1.854	1.519	1.374	1.209	11.589	8.265

TAV. 4 - Popolazione residente

A —

Codice dei Comuni	COMUNI	CLASSI QUINQUENNALI DI ETÀ (anni)										
		Meno di 5	5 - 9	10 - 14	15 - 19	20 - 24	25 - 29	30 - 34	35 - 39	40 - 44	45 - 49	50 - 54
001	ALCAMO	2.764	3.270	3.671	3.637	3.169	2.771	2.815	2.242	2.491	2.492	2.587
002	BUSETO PALIZZOLO	203	236	248	267	222	200	187	147	202	208	212
003	CALATAFIMI	526	581	652	631	537	482	464	399	467	440	479
004	CAMPOBELLO DI MAZARA	795	953	1.035	1.054	909	739	772	669	727	708	832
005	CASTELLAMMARE DEL GOLFO	962	1.007	1.167	1.209	1.029	933	840	693	724	693	833
006	CASTELVETRANO	2.271	2.680	2.854	2.753	2.266	1.958	1.987	1.644	1.676	1.695	1.733
007	CUSTOMACI	302	361	394	368	343	266	287	249	271	247	281
008	ERICE	1.889	2.277	2.260	2.193	1.786	1.604	1.727	1.595	1.681	1.453	1.537
009	FAVIGNANA	254	330	383	414	326	277	266	271	252	241	257
010	GIBELLINA	339	364	424	320	338	299	297	237	254	276	288
011	MARSALA	5.620	6.684	6.676	6.403	5.688	5.137	5.576	5.053	5.179	4.775	4.703
012	MAZARA DEL VALLO	3.599	4.252	4.358	4.155	3.635	3.080	3.141	2.697	2.506	2.366	2.185
013	PACECO	794	949	998	910	750	673	713	721	757	646	659
014	PANTELLERIA	492	613	596	554	478	464	436	426	505	496	535
015	PARTANNA	717	892	997	958	785	659	749	638	723	632	776
024	PETROSINO	497	608	570	571	473	478	475	430	467	412	419
016	POGGIOREALE	119	140	176	149	115	117	128	83	107	91	120
017	SALAPARUTA	115	144	150	139	133	135	122	93	90	106	123
018	SALEMI	784	859	999	905	791	699	756	683	717	653	805
019	SANTA NINFA	349	433	402	412	400	330	325	271	310	306	340
020	SAN VITO LO CAPO	227	261	274	278	270	241	244	196	221	200	205
021	TRAPANI	5.224	6.256	6.325	6.139	5.275	4.769	4.932	4.346	4.388	4.061	4.158
022	VALDERICE	635	752	826	744	708	646	596	547	642	604	653
023	VITA	175	185	178	213	175	179	145	134	161	147	153
	TOTALE PROVINCIA	29.652	35.087	36.613	35.376	30.601	27.136	27.980	24.464	25.518	23.948	24.873

TAV. 1 - Superficie territoriale e densità - Popolazione residente e popolazione presente, per sesso

Codice dei Comuni	COMUNI	Superficie territoriale km ²	Densità ab/km ²	POPOLAZIONE RESIDENTE			POPOLAZIONE PRESENTE			
				Maschi	Femmine	TOTALE	Maschi	Femmine	TOTALE	
									N.	di cui temporaneamente presente
001	ALCAMO	130,86	324	20.612	21.727	42.339	19.973	21.590	41.563	250
002	BUSETO PALIZZOLO	72,69	47	1.663	1.722	3.385	1.637	1.706	3.343	15
003	CALATAFIMI	154,82	53	3.897	4.271	8.168	3.753	4.214	7.967	67
004	CAMPOBELLO DI MAZARA	65,76	189	6.110	6.339	12.449	5.855	6.308	12.163	82
005	CASTELLAMMARE DEL GOLFO	127,23	109	6.704	7.165	13.869	6.330	7.002	13.332	99
006	CASTELVETRANO	207,00	148	14.897	15.805	30.702	14.351	15.616	29.967	180
007	CUSTOMACI	69,61	64	2.225	2.241	4.466	2.130	2.200	4.330	21
008	ERICE	47,28	535	12.452	12.823	25.275	12.647	13.173	25.820	1.389
009	FAVIGNANA	37,45	120	2.206	2.292	4.498	2.045	2.095	4.140	125
010	GIBELLINA	44,96	107	2.330	2.472	4.802	2.235	2.461	4.696	20
011	MARSALA	241,64	328	39.078	40.097	79.175	38.928	40.099	79.027	1.298
012	MAZARA DEL VALLO	275,39	159	21.889	21.859	43.748	21.291	21.812	43.103	460
013	PACECO	58,41	194	5.570	5.768	11.338	5.404	5.704	11.108	86
014	PANTELLERIA	83,01	95	3.902	4.012	7.914	3.856	3.970	7.826	271
015	PARTANNA	82,42	143	5.699	6.071	11.770	5.525	6.019	11.544	13
024	PETROSINO	45,00	154	3.482	3.466	6.948	3.413	3.458	6.871	13
016	POGGIOREALE	37,53	51	940	968	1.908	912	947	1.859	8
017	SALAPARUTA	41,62	48	958	1.028	1.986	930	1.014	1.944	6
018	SALEMI	181,82	68	5.881	6.546	12.427	5.726	6.504	12.230	69
019	SANTA NINFA	63,80	83	2.531	2.736	5.267	2.485	2.762	5.247	89
020	SAN VITO LO CAPO	59,66	61	1.800	1.812	3.612	1.718	1.767	3.485	13
021	TRAPANI	271,92	265	34.817	37.110	71.927	34.941	37.239	72.180	2.456
022	VALDERICE	52,96	191	4.939	5.187	10.126	4.910	5.152	10.062	192
023	VITA	8,88	311	1.287	1.479	2.766	1.235	1.462	2.697	6
	TOTALE PROVINCIA	2.461,72	171	205.869	214.996	420.865	202.230	214.274	416.504	7.228

TAV. 3 - Popolazione residente per sesso e stato civile

Codice dei Comuni	COMUNI	MASCHI					FEMMINE				
		CELIBI	CONIUGATI	SEPARATI LEGALMENTE	VEDOVI	DIVORZIATI	NUBILI	CONIUGATE	SEPARATE LEGALMENTE	VEDOVE	DIVORZIATE
001	ALCAMO	9.793	10.355	28	426	10	9.134	10.350	40	2.188	15
002	BUSETO PALIZZOLO	698	910	3	51	1	629	905	3	184	1
003	CALATAFIMI	1.817	1.960	4	113	3	1.811	1.963	3	490	4
004	CAMPOBELLO DI MAZARA	2.666	3.264	31	138	11	2.324	3.286	32	686	11
005	CASTELLAMMARE DEL GOLFO	3.200	3.327	18	152	7	3.031	3.316	20	789	9
006	CASTELVETRANO	7.426	7.103	61	278	29	6.909	7.131	85	1.625	55
007	CUSTONACI	1.055	1.092	2	74	2	911	1.097	3	227	3
008	ERICE	6.365	5.837	46	195	9	5.636	5.887	58	1.203	39
009	FAVIGNANA	1.058	1.064	6	75	3	990	998	8	292	4
010	GIBELLINA	1.095	1.174	4	57	—	990	1.173	3	305	1
011	MARSALA	17.933	20.204	89	816	36	15.838	20.183	118	3.876	82
012	MAZARA DEL VALLO	11.491	10.055	56	274	13	9.925	10.006	59	1.846	23
013	PACECO	2.633	2.810	16	106	5	2.342	2.827	8	585	6
014	PANTELLERIA	1.729	1.984	32	147	10	1.512	1.975	30	487	8
015	PARTANNA	2.557	2.960	16	161	5	2.345	2.985	19	718	4
024	PETROSINO	1.549	1.856	3	73	1	1.315	1.841	3	305	2
016	POGGIOREALE	467	450	3	20	—	403	452	3	109	1
017	SALAPARUTA	448	487	—	23	—	429	488	1	108	2
018	SALEMI	2.658	3.025	17	175	6	2.690	3.029	21	793	13
019	SANTA NINFA	1.164	1.299	5	62	1	1.081	1.309	2	344	—
020	SAN VITO LO CAPO	821	922	5	49	3	732	927	—	153	—
021	TRAPANI	17.406	16.610	140	619	42	16.069	16.623	190	4.148	80
022	VALDERICE	2.171	2.629	11	125	3	1.991	2.628	11	555	2
023	VITA	577	672	2	36	—	591	669	1	216	2
	TOTALE PROVINCIA	98.777	102.049	598	4.245	200	89.628	102.048	721	22.232	367

per sesso e classe di età

TOTALE

						PARTICOLARI CLASSI DI ETÀ (anni)									Codice dei Comuni
55 - 59	60 - 64	65 - 69	70 - 74	75 e più	TOTALE	Meno di 3	3 - 5	6 - 10	11 - 13	14 - 17	18	19 - 20	21 - 24		
2.565	1.733	2.236	1.720	2.176	42.339	1.665	1.716	3.340	2.253	2.923	769	1.356	2.489	001	
226	165	247	174	241	3.385	115	125	239	158	205	61	113	160	002	
481	388	564	450	627	8.168	326	313	611	389	487	132	257	412	003	
762	576	697	517	704	12.449	508	495	935	636	867	216	405	684	004	
883	644	824	602	826	13.869	572	583	1.041	719	938	248	462	811	005	
1.770	1.203	1.470	1.173	1.569	30.702	1.333	1.452	2.744	1.701	2.241	550	1.037	1.766	006	
239	167	234	172	285	4.466	183	187	372	226	323	73	133	271	007	
1.385	954	1.129	807	998	25.275	1.085	1.256	2.284	1.343	1.813	401	823	1.400	008	
270	186	255	207	309	4.498	152	168	339	226	317	84	165	256	009	
320	189	296	249	312	4.802	180	244	378	252	252	69	151	259	010	
4.523	3.072	3.623	2.766	3.697	79.175	3.286	3.629	6.767	4.004	5.231	1.232	2.437	4.485	011	
2.137	1.560	1.613	1.064	1.400	43.748	2.126	2.278	4.302	2.633	3.336	847	1.599	2.878	012	
622	475	582	466	623	11.338	461	502	978	586	764	167	334	609	013	
478	399	446	438	558	7.914	264	366	600	360	453	96	218	376	014	
802	460	630	606	746	11.770	411	484	927	613	777	172	344	621	015	
401	278	332	234	303	6.948	293	330	593	348	444	119	225	367	024	
112	89	120	106	136	1.908	60	80	162	99	122	31	55	90	016	
143	94	121	114	164	1.986	69	71	153	92	108	32	49	107	017	
781	646	794	622	933	12.427	470	480	877	616	731	192	349	623	018	
330	202	284	273	300	5.267	184	228	450	232	331	87	174	310	019	
236	172	218	152	217	3.612	134	135	270	166	228	56	102	219	020	
3.944	2.923	3.201	2.608	3.378	71.927	3.035	3.408	6.366	3.756	4.950	1.220	2.322	4.162	021	
645	480	621	439	588	10.126	360	417	807	475	606	143	305	552	022	
154	147	186	185	249	2.766	98	108	190	106	166	39	86	133	023	
24.209	17.202	20.723	16.144	21.339	420.865	17.370	19.055	35.725	21.989	28.613	7.036	13.501	24.040		

segue TAV. 4 — Popolazione residente

B —

Codice dei Comuni	COMUNI	CLASSI QUINQUENNALI DI ETÀ (anni)										
		Meno di 5	5 - 9	10 - 14	15 - 19	20 - 24	25 - 29	30 - 34	35 - 39	40 - 44	45 - 49	50 - 54
001	ALCAMO	1.440	1.666	1.880	1.806	1.502	1.411	1.366	1.078	1.229	1.181	1.219
002	BUSETO PALIZZOLO	106	127	122	123	113	103	88	66	85	105	108
003	CALATAFIMI	260	314	334	343	278	242	209	195	221	219	208
004	CAMPOBELLO DI MAZARA	410	467	538	511	487	358	387	313	341	350	387
005	CASTELLAMMARE DEL GOLFO	477	515	610	610	517	471	423	343	364	327	392
006	CASTELVETRANO	1.129	1.382	1.481	1.439	1.109	949	991	814	789	801	799
007	CUSTONACI	150	193	202	188	190	123	139	130	139	128	133
008	ERICE	928	1.181	1.185	1.167	922	775	862	795	835	717	734
009	FAVIGNANA	136	149	185	210	184	144	143	150	115	123	117
010	GIBELLINA	182	198	213	178	164	148	145	119	134	118	116
011	MARSALA	2.874	3.496	3.368	3.214	2.849	2.544	2.754	2.490	2.560	2.399	2.312
012	MAZARA DEL VALLO	1.863	2.197	2.237	2.104	1.831	1.550	1.565	1.401	1.276	1.206	1.090
013	PACECO	412	475	562	447	373	328	356	348	371	322	335
014	PANTELLERIA	246	312	294	305	246	248	211	183	242	249	258
015	PARTANNA	368	461	529	479	391	330	354	321	343	298	353
024	PETROSINO	268	316	263	297	256	224	234	204	242	223	201
016	POGGIOREALE	71	74	93	73	62	65	66	39	54	41	53
017	SALAPARUTA	64	71	81	69	56	72	58	52	38	50	55
018	SALEMI	403	437	499	457	394	322	387	303	356	309	339
019	SANTA NINFA	165	234	206	195	190	158	158	136	153	139	166
020	SAN VITO LO CAPO	113	149	134	147	125	105	146	99	102	94	109
021	TRAPANI	2.725	3.286	3.161	3.083	2.729	2.402	2.421	2.114	2.166	1.947	1.918
022	VALDERICE	328	405	410	365	360	322	283	250	324	283	318
023	VITA	99	98	80	107	76	91	77	64	71	73	82
	TOTALE PROVINCIA	15.217	18.203	18.667	17.917	15.404	13.485	13.823	12.007	12.550	11.702	11.802

segue TAV. 4 — Popolazione residente

C —

Codice dei Comuni	COMUNI	CLASSI QUINQUENNALI DI ETÀ (anni)										
		Meno di 5	5 - 9	10 - 14	15 - 19	20 - 24	25 - 29	30 - 34	35 - 39	40 - 44	45 - 49	50 - 54
001	ALCAMO	1.324	1.604	1.791	1.831	1.667	1.360	1.449	1.164	1.262	1.311	1.368
002	BUSETO PALIZZOLO	97	109	126	144	109	97	99	81	117	103	104
003	CALATAFIMI	266	267	318	288	259	240	255	204	246	221	271
004	CAMPOBELLO DI MAZARA	385	486	497	543	422	381	385	356	386	358	445
005	CASTELLAMMARE DEL GOLFO	485	492	557	599	512	462	417	350	360	366	441
006	CASTELVETRANO	1.142	1.298	1.373	1.314	1.157	1.009	996	830	887	894	934
007	CUSTONACI	152	168	192	180	153	143	148	119	132	119	148
008	ERICE	961	1.096	1.075	1.026	864	829	865	800	846	736	803
009	FAVIGNANA	118	181	198	204	142	133	123	121	137	118	140
010	GIBELLINA	157	166	211	142	174	151	152	118	120	158	172
011	MARSALA	2.746	3.188	3.308	3.189	2.839	2.593	2.822	2.563	2.619	2.376	2.391
012	MAZARA DEL VALLO	1.736	2.055	2.121	2.051	1.804	1.530	1.576	1.296	1.230	1.160	1.095
013	PACECO	382	474	436	463	377	345	357	373	386	324	324
014	PANTELLERIA	246	301	302	249	232	216	225	243	263	247	277
015	PARTANNA	349	431	468	479	394	329	395	317	380	334	423
024	PETROSINO	229	292	307	274	217	254	241	226	225	189	218
016	POGGIOREALE	48	66	83	76	53	52	62	44	53	50	67
017	SALAPARUTA	51	73	69	70	77	63	64	41	52	56	68
018	SALEMI	381	422	500	448	397	377	369	380	361	344	466
019	SANTA NINFA	184	199	196	217	210	172	167	135	157	167	174
020	SAN VITO LO CAPO	114	112	140	131	145	136	98	97	119	106	96
021	TRAPANI	2.499	2.970	3.164	3.056	2.546	2.367	2.511	2.232	2.222	2.114	2.240
022	VALDERICE	307	347	416	379	348	324	313	297	318	321	335
023	VITA	76	87	98	106	99	88	68	70	90	74	71
	TOTALE PROVINCIA	14.435	16.884	17.946	17.459	15.197	13.651	14.157	12.457	12.968	12.246	13.071

per sesso e classe di età

MASCHI

						PARTICOLARI CLASSI DI ETÀ (anni)									Codice dei Comuni
55 - 59	60 - 64	65 - 69	70 - 74	75 e più	TOTALE	Meno di 3	3 - 5	6 - 10	11 - 13	14 - 17	18	19 - 20	21 - 24		
1.218	778	1.058	823	957	20.612	850	906	1.697	1.148	1.470	372	662	1.189	001	
109	81	128	101	98	1.663	61	61	133	76	94	34	51	81	002	
193	170	260	208	243	3.897	159	164	330	205	251	69	132	219	003	
370	272	331	252	336	6.110	265	241	465	328	429	114	207	364	004	
394	278	379	259	345	6.704	280	309	522	372	486	117	228	415	005	
844	565	657	541	607	14.897	656	721	1.456	867	1.160	302	487	891	006	
115	82	121	81	111	2.225	96	88	195	112	174	42	67	149	007	
675	427	529	356	364	12.452	545	614	1.188	692	989	206	431	718	008	
129	82	133	90	116	2.206	75	86	163	112	153	44	88	143	009	
146	87	127	118	137	2.330	100	132	198	129	133	40	80	123	010	
2.180	1.487	1.751	1.303	1.497	39.078	1.667	1.886	3.521	2.014	2.584	637	1.240	2.252	011	
1.007	699	795	476	592	21.889	1.115	1.159	2.215	1.336	1.715	425	808	1.459	012	
291	219	271	208	252	5.570	244	259	487	327	411	85	165	291	013	
232	200	234	211	231	3.902	129	189	300	190	221	58	121	195	014	
382	209	298	269	314	5.699	221	244	468	330	390	87	172	316	015	
201	125	176	109	143	3.482	162	174	302	159	224	62	126	191	024	
49	31	67	49	53	940	36	48	87	50	59	15	30	48	016	
59	42	65	52	74	958	40	32	84	47	50	20	23	45	017	
374	287	356	275	383	5.881	243	239	437	318	383	91	166	313	018	
171	98	126	133	103	2.531	83	116	244	111	170	33	81	152	019	
124	76	92	89	96	1.800	70	71	145	85	115	26	58	98	020	
1.793	1.334	1.440	1.111	1.187	34.817	1.573	1.804	3.313	1.867	2.465	610	1.174	2.178	021	
327	222	297	205	240	4.939	187	221	426	230	296	66	173	269	022	
66	55	78	75	95	1.287	55	64	95	49	79	17	45	56	023	
11.449	7.906	9.769	7.394	8.574	205.869	8.912	9.828	18.471	11.154	14.501	3.572	6.815	12.155		

per sesso e classe di età

FEMMINE

						PARTICOLARI CLASSI DI ETÀ (anni)									Codice dei Comuni
55 - 59	60 - 64	65 - 69	70 - 74	75 e più	TOTALE	Meno di 3	3 - 5	6 - 10	11 - 13	14 - 17	18	19 - 20	21 - 24		
1.347	955	1.178	897	1.219	21.727	815	810	1.643	1.105	1.453	397	694	1.300	001	
117	84	119	73	143	1.722	54	64	106	82	111	27	62	79	002	
288	218	304	242	384	4.271	167	149	281	184	236	63	125	193	003	
392	304	366	265	368	6.339	243	254	470	308	438	102	198	320	004	
489	366	445	343	481	7.165	292	274	519	347	452	131	234	396	005	
926	638	813	632	962	15.805	677	731	1.288	834	1.081	248	550	875	006	
124	85	113	91	174	2.241	87	99	177	114	149	31	66	122	007	
710	527	600	451	634	12.823	540	642	1.096	651	824	195	392	682	008	
141	104	122	117	193	2.292	77	82	176	114	164	40	77	113	009	
174	102	169	131	175	2.472	80	112	180	123	119	29	71	136	010	
2.343	1.585	1.872	1.463	2.200	40.097	1.619	1.743	3.246	1.990	2.647	595	1.197	2.233	011	
1.130	861	818	588	808	21.859	1.011	1.119	2.087	1.297	1.621	422	791	1.419	012	
331	256	311	258	371	5.768	217	243	491	259	353	82	169	318	013	
246	199	212	227	327	4.012	135	177	300	170	232	38	97	181	014	
420	251	332	337	432	6.071	190	240	459	283	387	85	172	305	015	
200	153	156	125	160	3.466	131	156	291	189	220	57	99	176	024	
63	58	53	57	83	968	24	32	75	49	63	16	25	42	016	
84	52	56	62	90	1.028	29	39	69	45	58	12	26	62	017	
407	359	438	347	550	6.546	227	241	440	298	348	101	183	310	018	
159	104	158	140	197	2.736	101	112	206	121	161	54	93	158	019	
112	96	126	63	121	1.812	64	64	125	81	113	30	44	121	020	
2.151	1.589	1.761	1.497	2.191	37.110	1.462	1.604	3.053	1.889	2.485	610	1.148	1.984	021	
318	258	324	234	348	5.187	173	196	381	245	310	77	132	283	022	
88	92	108	110	154	1.479	43	44	95	57	87	22	41	77	023	
12.760	9.296	10.954	8.750	12.765	214.996	8.458	9.227	17.254	10.835	14.112	3.464	6.686	11.885		

TAV. 5 - Popolazione residente in età da 6 anni in poi

Codice dei Comuni	COMUNI	FORNITI DI TITOLO DI STUDIO							
		LAUREA		DIPLOMA		LICENZA MEDIA INFERIORE		LICENZA ELEMENTARE	
		MF	M	MF	M	MF	M	MF	M
001	ALCAMO	914	540	2.756	1.420	6.407	3.571	15.149	7.191
002	BUSETO PALIZZOLO	18	15	167	85	545	282	1.165	603
003	CALATAFIMI	132	79	461	227	1.166	684	3.222	1.451
004	CAMPOBELLO DI MAZARA	173	112	827	454	1.681	915	4.118	2.083
005	CASTELLAMMARE DEL GOLFO	352	200	1.214	584	2.069	1.107	4.434	2.093
006	CASTELVETRANO	767	370	2.688	1.347	4.421	2.519	10.652	5.272
007	CUSTOMACI	20	14	205	117	664	351	1.538	809
008	ERICE	572	349	2.997	1.543	4.554	2.556	8.798	4.243
009	FAVIGNANA	36	23	248	136	788	413	1.766	901
010	GIBELLINA	45	25	330	167	742	438	1.658	748
011	MARSALA	1.851	1.162	6.725	3.622	11.336	6.400	26.004	13.070
012	MAZARA DEL VALLO	860	503	3.399	1.831	6.612	3.826	14.493	7.161
013	PACECO	149	91	978	486	1.859	1.083	4.110	2.041
014	PANTELLERIA	87	54	543	241	1.064	627	2.596	1.278
015	PARTANNA	227	119	1.216	573	1.636	907	4.278	2.080
024	PETROSINO	73	48	312	196	920	528	2.146	1.087
016	POGGIOREALE	24	16	150	80	257	130	666	330
017	SALAPARUTA	34	22	145	71	286	153	678	322
018	SALEMI	300	162	772	391	1.584	871	4.547	2.164
019	SANTA NINFA	53	25	338	166	792	405	2.029	1.000
020	SAN VITO LO CAPO	32	19	182	101	607	309	1.372	719
021	TRAPANI	1.974	1.205	8.512	4.329	12.689	7.023	25.116	11.655
022	VALDERICE	99	58	743	406	1.535	840	3.762	1.845
023	VITA	46	25	178	84	401	192	859	410
	TOTALE PROVINCIA	8.838	5.236	36.086	18.657	64.615	36.130	145.156	70.556

TAV. 6 - Popolazione residente che frequenta corsi regolari di studio

Codice dei Comuni	COMUNI	CORSO REGOLARE DI STUDI							
		6 - 13		14 - 18		19 e più		TOTALE	
		MF	M	MF	M	MF	M	MF	M
001	ALCAMO	5.568	2.832	1.513	771	778	435	7.859	4.038
002	BUSETO PALIZZOLO	395	208	98	54	47	28	540	290
003	CALATAFIMI	995	533	265	148	137	81	1.397	762
004	CAMPOBELLO DI MAZARA	1.560	785	533	264	289	165	2.382	1.214
005	CASTELLAMMARE DEL GOLFO	1.745	887	579	294	341	170	2.665	1.351
006	CASTELVETRANO	4.419	2.308	1.453	750	834	434	6.706	3.492
007	CUSTOMACI	595	304	127	76	62	42	784	422
008	ERICE	3.607	1.867	1.262	696	533	302	5.402	2.865
009	FAVIGNANA	561	273	120	60	68	46	749	379
010	GIBELLINA	625	325	144	83	89	52	858	460
011	MARSALA	10.664	5.472	3.059	1.626	1.836	1.102	15.559	8.200
012	MAZARA DEL VALLO	6.885	3.523	1.913	979	1.058	625	9.856	5.127
013	PACECO	1.558	809	475	238	214	121	2.247	1.168
014	PANTELLERIA	952	487	296	139	117	70	1.365	696
015	PARTANNA	1.530	791	504	254	232	134	2.266	1.179
024	PETROSINO	927	455	239	116	148	95	1.314	666
016	POGGIOREALE	261	137	74	42	32	19	367	198
017	SALAPARUTA	244	131	79	40	41	22	364	193
018	SALEMI	1.482	747	409	209	263	140	2.154	1.096
019	SANTA NINFA	681	355	176	93	110	54	967	502
020	SAN VITO LO CAPO	431	227	104	53	54	32	589	312
021	TRAPANI	10.036	5.129	3.463	1.749	1.657	949	15.156	7.827
022	VALDERICE	1.277	652	334	172	168	107	1.779	931
023	VITA	295	144	79	38	45	22	419	204
	TOTALE PROVINCIA	57.293	29.381	17.298	8.944	9.153	5.247	83.744	43.572

per sesso e grado di istruzione

TOTALE		ALFABETI PRIVI DI TITOLO DI STUDIO				ANALFABETI				TOTALE		Codice dei Comuni
		TOTALE		di cui in età da 55 anni in poi		TOTALE		di cui in età da 55 anni in poi				
MF	M	MF	M	MF	M	MF	M	MF	M	MF	M	
25.226	12.722	11.083	4.885	4.700	1.984	2.649	1.249	1.940	911	38.958	18.856	001
1.895	985	1.078	464	586	254	172	92	132	67	3.145	1.541	002
4.981	2.441	2.237	974	1.189	462	311	159	216	110	7.529	3.574	003
6.799	3.564	3.718	1.586	1.608	685	929	454	635	302	11.446	5.604	004
8.069	3.984	3.993	1.771	1.869	730	652	360	451	248	12.714	6.115	005
18.528	9.508	7.517	3.163	2.709	958	1.872	849	1.278	582	27.917	13.520	006
2.427	1.291	1.397	616	605	247	272	134	201	96	4.096	2.041	007
16.921	8.691	5.121	2.218	1.797	648	892	384	540	225	22.934	11.293	008
2.838	1.473	1.085	445	486	181	255	127	175	87	4.178	2.045	009
2.775	1.378	1.420	637	678	285	183	83	134	62	4.378	2.098	010
45.916	24.254	21.457	8.970	7.735	3.049	4.887	2.301	3.233	1.519	72.260	35.525	011
25.364	13.321	11.643	5.232	3.319	1.294	2.337	1.062	1.388	652	39.344	19.615	012
7.096	3.701	2.763	1.128	1.220	478	516	238	371	168	10.375	5.067	013
4.290	2.200	2.679	1.215	1.357	600	315	169	220	116	7.284	3.584	014
7.357	3.679	3.018	1.341	1.421	581	500	214	394	164	10.875	5.234	015
3.451	1.859	2.437	1.086	960	436	437	201	304	138	6.325	3.146	024
1.097	556	569	252	278	115	102	48	79	35	1.768	856	016
1.143	568	644	290	357	157	59	28	36	18	1.846	886	017
7.203	3.588	3.531	1.463	1.864	737	743	348	559	249	11.477	5.399	018
3.212	1.596	1.471	641	698	274	172	95	119	60	4.855	2.332	019
2.193	1.148	978	441	472	211	172	70	116	47	3.343	1.659	020
48.291	24.212	14.432	6.087	4.706	1.598	2.761	1.141	1.831	753	65.484	31.440	021
6.139	3.149	2.762	1.167	1.366	561	448	215	346	162	9.349	4.531	022
1.484	711	911	379	522	196	165	78	128	58	2.560	1.168	023
254.695	130.579	107.944	46.451	42.502	16.721	21.801	10.099	14.826	6.829	384.440	187.129	

e/o corsi di formazione professionale, per sesso e classe di età

CORSO DI FORMAZIONE PROFESSIONALE												Codice dei Comuni
di cui occupati		14 - 16		17 - 19		20 e più		TOTALE		di cui occupati		
MF	M	MF	M	MF	M	MF	M	MF	M	MF	M	
88	70	35	17	28	11	137	64	200	92	75	48	001
5	3	2	1	3	2	7	3	12	6	4	2	002
15	12	7	4	7	5	18	9	32	18	4	2	003
20	14	3	1	7	4	21	15	31	20	10	9	004
19	16	11	9	12	5	41	19	64	33	13	10	005
58	46	24	14	56	23	103	47	183	84	39	25	006
10	9	2	2	7	5	3	2	12	9	5	4	007
65	50	45	20	52	18	119	58	216	96	44	33	008
3	3	—	—	5	5	5	3	10	8	2	2	009
6	3	3	3	1	1	10	6	14	10	1	1	010
204	166	40	24	87	48	264	134	391	206	121	82	011
89	76	31	22	59	26	148	73	238	121	65	43	012
21	18	11	3	13	7	41	23	65	33	17	13	013
15	11	9	4	4	1	13	7	26	12	7	4	014
12	10	10	8	13	5	25	10	48	23	8	7	015
12	9	1	1	5	3	5	5	11	9	4	4	024
1	—	4	3	3	2	4	3	11	8	2	1	016
3	3	2	1	3	2	5	2	10	5	—	—	017
24	19	9	4	13	8	40	22	62	34	26	19	018
12	8	5	4	10	6	11	8	26	18	10	10	019
7	6	1	1	3	2	12	8	16	11	9	7	020
201	161	136	57	143	47	292	148	571	252	110	80	021
19	15	13	6	8	2	38	24	59	32	20	12	022
4	2	2	2	—	—	8	5	10	7	4	2	023
913	730	406	211	542	238	1.370	698	2.318	1.147	600	420	

TAV. 7 - Popolazione residente attiva e non attiva per sesso

A — TOTALE

Codice dei Comuni	COMUNI	POPOLAZIONE ATTIVA					POPOLAZIONE NON ATTIVA	TOTALE
		In condizione professionale			In cerca di prima occupazione	TOTALE		
		Occupati	Disoccupati	TOTALE				
001	ALCAMO	10.635	1.175	11.810	1.895	13.705	28.634	42.339
002	BUSETO PALIZZOLO	820	72	892	122	1.014	2.371	3.385
003	CALATAFIMI	1.944	182	2.126	312	2.438	5.730	8.168
004	CAMPOBELLO DI MAZARA	3.244	147	3.391	454	3.845	8.604	12.449
005	CASTELLAMMARE DEL GOLFO	3.238	348	3.586	706	4.292	9.577	13.869
006	CASTELVETRANO	7.094	721	7.815	1.413	9.228	21.474	30.702
007	CUSTONACI	1.147	125	1.272	183	1.455	3.011	4.466
008	ERICE	6.483	553	7.036	1.377	8.413	16.862	25.275
009	FAVIGNANA	919	212	1.131	216	1.347	3.151	4.498
010	GIBELLINA	1.258	139	1.397	248	1.645	3.157	4.802
011	MARSALA	20.129	1.380	21.509	4.415	25.924	53.251	79.175
012	MAZARA DEL VALLO	10.280	1.032	11.312	2.172	13.484	30.264	43.748
013	PACECO	2.814	238	3.052	665	3.717	7.621	11.338
014	PANTELLERIA	2.277	137	2.414	363	2.777	5.137	7.914
015	PARTANNA	3.006	110	3.116	629	3.745	8.025	11.770
024	PETROSINO	1.732	26	1.758	346	2.104	4.844	6.948
016	POGGIOREALE	458	44	502	107	609	1.299	1.908
017	SALAPARUTA	466	74	540	103	643	1.343	1.986
018	SALEMI	3.532	306	3.838	507	4.345	8.082	12.427
019	SANTA NINFA	1.281	148	1.429	275	1.704	3.563	5.267
020	SAN VITO LO CAPO	834	88	922	165	1.087	2.525	3.612
021	TRAPANI	18.004	1.686	19.690	3.879	23.569	48.358	71.927
022	VALDERICE	2.465	145	2.610	453	3.063	7.063	10.126
023	VITA	817	71	888	178	1.066	1.700	2.766
	TOTALE PROVINCIA	104.877	9.159	114.036	21.183	135.219	285.646	420.865

TAV. 8 - Popolazione residente attiva in condizione professionale,

A —

Codice dei Comuni	COMUNI	AGRICOL-TURA RAMO 0	INDUSTRIE						
			RAMO 1			RAMO 2	RAMO 3	RAMO 4	RAMO 5
			1. A	1. B	TOTALE				
001	ALCAMO	3.166	19	102	121	278	328	739	2.073
002	BUSETO PALIZZOLO	307	1	3	4	57	19	28	168
003	CALATAFIMI	666	1	6	7	34	52	114	504
004	CAMPOBELLO DI MAZARA	1.349	7	5	12	64	111	173	529
005	CASTELLAMMARE DEL GOLFO	654	9	27	36	129	71	210	813
006	CASTELVETRANO	1.447	6	56	62	114	299	476	1.298
007	CUSTONACI	257	2	4	6	354	35	53	101
008	ERICE	432	12	65	77	252	211	299	929
009	FAVIGNANA	270	2	26	28	15	20	38	91
010	GIBELLINA	541	5	11	16	4	23	33	322
011	MARSALA	6.619	30	108	138	644	772	1.550	2.004
012	MAZARA DEL VALLO	2.872	19	67	86	283	494	673	1.726
013	PACECO	644	—	11	11	124	114	142	430
014	PANTELLERIA	1.038	3	35	38	19	34	88	248
015	PARTANNA	888	1	25	26	50	99	108	517
024	PETROSINO	1.066	1	4	5	29	38	49	138
016	POGGIOREALE	212	1	2	3	2	7	18	101
017	SALAPARUTA	201	—	2	2	8	17	21	103
018	SALEMI	1.621	4	29	33	32	55	139	666
019	SANTA NINFA	351	—	8	8	45	40	87	338
020	SAN VITO LO CAPO	156	—	4	4	126	13	40	174
021	TRAPANI	1.817	22	110	132	564	802	944	2.104
022	VALDERICE	421	1	15	16	256	56	120	543
023	VITA	461	1	1	2	6	17	38	111
	TOTALE PROVINCIA	27.456	147	726	873	3.489	3.727	6.180	16.031

segue TAV. 7 — Popolazione residente attiva e non attiva per sesso

B — MASCHI

Codice dei Comuni	COMUNI	POPOLAZIONE ATTIVA					POPOLAZIONE NON ATTIVA	TOTALE
		In condizione professionale			In cerca di prima occupazione	TOTALE		
		Occupati	Disoccupati	TOTALE				
001	ALCAMO	8.053	1.014	9.067	1.142	10.209	10.403	20.612
002	BUSETO PALIZZOLO	662	49	711	51	762	901	1.663
003	CALATAFIMI	1.410	147	1.557	186	1.743	2.154	3.897
004	CAMPOBELLO DI MAZARA	2.368	129	2.497	279	2.776	3.334	6.110
005	CASTELLAMMARE DEL GOLFO	2.501	311	2.812	393	3.205	3.499	6.704
006	CASTELVETRANO	5.536	589	6.125	822	6.947	7.950	14.897
007	CUSTONACI	882	99	981	109	1.090	1.135	2.225
008	ERICE	4.793	447	5.240	780	6.020	6.432	12.452
009	FAVIGNANA	745	168	913	143	1.056	1.150	2.206
010	GIBELLINA	774	100	874	126	1.000	1.330	2.330
011	MARSALA	15.813	1.195	17.008	2.807	19.815	19.263	39.078
012	MAZARA DEL VALLO	8.701	946	9.647	1.425	11.072	10.817	21.889
013	PACECO	2.142	208	2.350	375	2.725	2.845	5.570
014	PANTELLERIA	1.544	107	1.651	214	1.865	2.037	3.902
015	PARTANNA	2.215	94	2.309	350	2.659	3.040	5.699
024	PETROSINO	1.467	23	1.490	261	1.751	1.731	3.482
016	POGGIOREALE	316	36	352	52	404	536	940
017	SALAPARUTA	318	41	359	47	406	552	958
018	SALEMI	2.329	218	2.547	260	2.807	3.074	5.881
019	SANTA NINFA	989	107	1.096	132	1.228	1.303	2.531
020	SAN VITO LO CAPO	666	75	741	117	858	942	1.800
021	TRAPANI	13.553	1.440	14.993	2.196	17.189	17.628	34.817
022	VALDERICE	1.950	127	2.077	260	2.337	2.602	4.939
023	VITA	499	44	543	87	630	657	1.287
	TOTALE PROVINCIA	80.226	7.714	87.940	12.614	100.554	105.315	205.869

per sesso e ramo di attività economica

TOTALE

COMMERCIO RAMO 6			TRASPORTI E COMU- NICAZIONI RAMO 7	CREDITO E ASSICURAZIONE, SERVIZI ALLE IMPRESE, NOLEGGIO RAMO 8			PUBBLICA AMMINISTRAZIONE; SERVIZI PUBBLICI E PRIVATI RAMO 9			TOTALE	Codice dei Comuni
6. A	6. B	TOTALE		8. A	8. B	TOTALE	9. A	9. B	TOTALE		
1.621	391	2.012	480	172	245	417	615	1.581	2.196	11.810	001
59	26	85	41	6	2	8	97	78	175	892	002
201	45	246	102	19	39	58	103	240	343	2.126	003
397	101	498	122	23	61	84	142	307	449	3.391	004
449	81	530	252	52	52	104	235	552	787	3.586	005
1.362	246	1.608	568	83	106	189	515	1.239	1.754	7.815	006
170	37	207	78	5	13	18	61	102	163	1.272	007
1.080	255	1.335	722	228	143	371	1.019	1.389	2.408	7.036	008
191	7	198	135	11	11	22	216	98	314	1.131	009
122	26	148	75	4	12	16	84	135	219	1.397	010
2.835	558	3.393	1.083	417	450	867	1.575	2.864	4.439	21.509	011
1.715	321	2.036	542	109	223	332	559	1.709	2.268	11.312	012
422	87	509	187	66	43	109	261	521	782	3.052	013
285	29	314	144	14	21	35	170	286	456	2.414	014
332	47	379	156	38	34	72	205	616	821	3.116	015
145	34	179	58	6	12	18	73	105	178	1.758	024
42	1	43	17	2	4	6	40	53	93	502	016
49	2	51	19	3	8	11	51	56	107	540	017
347	67	414	121	27	46	73	196	488	684	3.838	018
207	33	240	80	9	16	25	80	135	215	1.429	019
159	19	178	56	8	5	13	81	81	162	922	020
3.072	559	3.631	2.438	629	494	1.123	2.537	3.598	6.135	19.690	021
316	95	411	177	33	50	83	200	327	527	2.610	022
68	12	80	19	5	5	10	65	79	144	888	023
15.646	3.079	18.725	7.672	1.969	2.095	4.064	9.180	16.639	25.819	114.036	

segue TAV. 8 — Popolazione residente attiva in condizione professionale,

B —

Codice dei Comuni	COMUNI	AGRICOLTURA RAMO 0	INDUSTRIE						
			RAMO 1			RAMO 2	RAMO 3	RAMO 4	RAMO 5
			1. A	1. B	TOTALE				
001	ALCAMO	2.450	19	100	119	262	315	466	2.051
002	BUSETO PALIZZOLO	230	1	2	3	57	16	24	166
003	CALATAFIMI	419	1	6	7	34	49	49	499
004	CAMPOBELLO DI MAZARA	861	7	5	12	61	106	143	524
005	CASTELLAMMARE DEL GOLFO	562	9	26	35	123	68	128	804
006	CASTELVETRANO	1.125	5	55	60	108	289	417	1.274
007	CUSTONACI	145	2	4	6	349	34	25	98
008	ERICE	325	10	60	70	234	195	223	919
009	FAVIGNANA	249	2	25	27	15	19	27	88
010	GIBELLINA	189	5	11	16	4	22	22	321
011	MARSALA	5.218	29	105	134	603	722	1.368	1.962
012	MAZARA DEL VALLO	2.770	19	65	84	276	479	595	1.696
013	PACECO	511	—	11	11	123	110	100	426
014	PANTELLERIA	681	3	35	38	18	31	61	245
015	PARTANNA	664	1	25	26	49	95	68	514
024	PETROSINO	901	1	4	5	29	37	46	136
016	POGGIOREALE	135	1	2	3	2	7	11	101
017	SALAPARUTA	109	—	2	2	7	15	7	103
018	SALEMI	911	4	29	33	29	50	82	658
019	SANTA NINFA	233	—	8	8	45	38	57	333
020	SAN VITO LO CAPO	125	—	4	4	121	9	27	172
021	TRAPANI	1.527	21	102	123	531	750	715	2.052
022	VALDERICE	315	1	14	15	246	52	88	536
023	VITA	257	1	1	2	5	15	22	109
	TOTALE PROVINCIA	20.912	142	701	843	3.331	3.523	4.771	15.787

segue TAV. 8 — Popolazione residente attiva in condizione professionale,

C —

Codice dei Comuni	COMUNI	AGRICOLTURA RAMO 0	INDUSTRIE						
			RAMO 1			RAMO 2	RAMO 3	RAMO 4	RAMO 5
			1. A	1. B	TOTALE				
001	ALCAMO	716	—	2	2	16	13	273	22
002	BUSETO PALIZZOLO	77	—	1	1	—	3	4	2
003	CALATAFIMI	247	—	—	—	—	3	65	5
004	CAMPOBELLO DI MAZARA	488	—	—	—	3	5	30	5
005	CASTELLAMMARE DEL GOLFO	92	—	1	1	6	3	82	9
006	CASTELVETRANO	322	1	1	2	6	10	59	24
007	CUSTONACI	112	—	—	—	5	1	28	3
008	ERICE	107	2	5	7	18	16	76	10
009	FAVIGNANA	21	—	1	1	—	1	11	3
010	GIBELLINA	352	—	—	—	—	1	11	1
011	MARSALA	1.401	1	3	4	41	50	182	42
012	MAZARA DEL VALLO	102	—	2	2	7	15	78	30
013	PACECO	133	—	—	—	1	4	42	4
014	PANTELLERIA	357	—	—	—	1	3	27	3
015	PARTANNA	224	—	—	—	1	4	40	3
024	PETROSINO	165	—	—	—	—	1	3	2
016	POGGIOREALE	77	—	—	—	—	—	7	—
017	SALAPARUTA	92	—	—	—	1	2	14	—
018	SALEMI	710	—	—	—	3	5	57	8
019	SANTA NINFA	118	—	—	—	—	2	30	5
020	SAN VITO LO CAPO	31	—	—	—	5	4	13	2
021	TRAPANI	290	1	8	9	33	52	229	52
022	VALDERICE	106	—	1	1	10	4	32	7
023	VITA	204	—	—	—	1	2	16	2
	TOTALE PROVINCIA	6.544	5	25	30	158	204	1.409	244

per sesso e ramo di attività economica

MASCHI

COMMERCIO RAMO 6			TRASPORTI E COMU- NICAZIONI RAMO 7	CREDITO E ASSICURAZIONE, SERVIZI ALLE IMPRESE, NOLEGGIO RAMO 8			PUBBLICA AMMINISTRAZIONE; SERVIZI PUBBLICI E PRIVATI RAMO 9			TOTALE	Codice dei Comuni
6. A	6. B	TOTALE		8. A	8. B	TOTALE	9. A	9. B	TOTALE		
996	383	1.379	449	142	183	325	538	713	1.251	9.067	001
34	26	60	40	6	2	8	70	37	107	711	002
125	44	169	90	16	31	47	85	109	194	1.557	003
240	101	341	105	22	50	72	123	149	272	2.497	004
241	78	319	222	44	45	89	198	264	462	2.812	005
949	244	1.193	536	72	84	156	440	527	967	6.125	006
106	36	142	72	5	12	17	50	43	93	981	007
739	252	991	637	199	111	310	817	519	1.336	5.240	008
108	7	115	132	9	9	18	193	30	223	913	009
58	26	84	70	4	10	14	69	63	132	874	010
1.998	543	2.541	1.006	376	380	756	1.363	1.335	2.698	17.008	011
1.287	311	1.598	508	95	197	292	486	863	1.349	9.647	012
273	85	358	168	57	38	95	212	236	448	2.350	013
150	28	178	125	12	14	26	145	103	248	1.651	014
207	47	254	145	36	30	66	179	249	428	2.309	015
100	32	132	55	6	11	17	64	68	132	1.490	024
20	1	21	17	2	2	4	31	20	51	352	016
22	1	23	17	3	6	9	35	32	67	359	017
189	67	256	111	19	38	57	152	208	360	2.547	018
143	32	175	73	8	11	19	60	55	115	1.096	019
98	19	117	55	3	4	7	60	44	104	741	020
2.071	549	2.620	2.237	544	400	944	2.069	1.425	3.494	14.993	021
195	94	289	158	30	45	75	158	145	303	2.077	022
24	12	36	19	5	5	10	47	21	68	543	023
10.373	3.018	13.391	7.047	1.715	1.718	3.433	7.644	7.258	14.902	87.940	

per sesso e ramo di attività economica

FEMMINE

COMMERCIO RAMO 6			TRASPORTI E COMU- NICAZIONI RAMO 7	CREDITO E ASSICURAZIONE, SERVIZI ALLE IMPRESE, NOLEGGIO RAMO 8			PUBBLICA AMMINISTRAZIONE; SERVIZI PUBBLICI E PRIVATI RAMO 9			TOTALE	Codice dei Comuni
6. A	6. B	TOTALE		8. A	8. B	TOTALE	9. A	9. B	TOTALE		
625	8	633	31	30	62	92	77	868	945	2.743	001
25	—	25	1	—	—	—	27	41	68	181	002
76	1	77	12	3	8	11	18	131	149	569	003
157	—	157	17	1	11	12	19	158	177	894	004
208	3	211	30	8	7	15	37	288	325	774	005
413	2	415	32	11	22	33	75	712	787	1.690	006
64	1	65	6	—	1	1	11	59	70	291	007
341	3	344	85	29	32	61	202	870	1.072	1.796	008
83	—	83	3	2	2	4	23	68	91	218	009
64	—	64	5	—	2	2	15	72	87	523	010
837	15	852	77	41	70	111	212	1.529	1.741	4.501	011
428	10	438	34	14	26	40	73	846	919	1.665	012
149	2	151	19	9	5	14	49	285	334	702	013
135	1	136	19	2	7	9	25	183	208	763	014
125	—	125	11	2	4	6	26	367	393	807	015
45	2	47	3	—	1	1	9	37	46	268	024
22	—	22	—	—	2	2	9	33	42	150	016
27	1	28	2	—	2	2	16	24	40	181	017
158	—	158	10	8	8	16	44	280	324	1.291	018
64	1	65	7	1	5	6	20	80	100	333	019
61	—	61	1	5	1	6	21	37	58	181	020
1.001	10	1.011	201	85	94	179	468	2.173	2.641	4.697	021
121	1	122	19	3	5	8	42	182	224	533	022
44	—	44	—	—	—	—	18	58	76	345	023
5.273	61	5.334	625	254	377	631	1.536	9.381	10.917	26.096	

TAV. 9 - Popolazione residente attiva in condizione professionale, per sesso, settore di attività economica e posizione nella professione

A — TOTALE

Codice dei Comuni	COMUNI	POSIZIONE NELLA PROFESSIONE									
		IMPRENDITORI E LIBERI PROFESSIONISTI		LAVORATORI IN PROPRIO		COADIUVANTI		DIRIGENTI E IMPIEGATI		LAVORATORI DIPENDENTI	
		MF	M	MF	M	MF	M	MF	M	MF	M
001	ALCAMO	408	364	2.569	1.990	261	102	2.054	1.158	6.518	5.453
002	BUSETO PALIZZOLO	18	17	246	187	25	10	114	82	489	415
003	CALATAFIMI	81	77	606	390	40	10	322	176	1.077	904
004	CAMPOBELLO DI MAZARA	78	68	1.057	752	125	25	458	283	1.673	1.369
005	CASTELLAMMARE DEL GOLFO	130	112	883	626	105	48	760	428	1.708	1.598
006	CASTELVETRANO	219	185	1.624	1.302	157	70	1.749	1.054	4.066	3.514
007	CUSTOMACI	30	25	389	291	31	16	107	68	715	581
008	ERICE	297	268	1.174	902	148	69	2.401	1.474	3.016	2.527
009	FAVIGNANA	30	25	288	228	42	18	164	102	607	540
010	GIBELLINA	18	14	292	200	3	1	209	124	875	535
011	MARSALA	835	727	5.658	4.399	435	168	4.883	3.189	9.698	8.525
012	MAZARA DEL VALLO	390	356	2.034	1.720	166	94	2.402	1.549	6.320	5.928
013	PACECO	86	69	856	668	92	27	661	405	1.357	1.181
014	PANTELLERIA	36	30	835	444	70	12	394	214	1.079	951
015	PARTANNA	57	51	1.132	841	57	12	750	394	1.120	1.011
024	PETROSINO	30	26	638	503	42	10	161	121	887	830
016	POGGIOREALE	6	6	190	140	31	4	82	45	193	157
017	SALAPARUTA	2	2	152	103	7	2	101	56	278	196
018	SALEMI	82	66	1.501	1.015	181	31	561	315	1.513	1.120
019	SANTA NINFA	43	39	419	303	48	22	246	147	673	585
020	SAN VITO LO CAPO	22	20	294	229	33	19	138	89	435	384
021	TRAPANI	698	615	3.155	2.500	303	151	6.765	4.231	8.769	7.496
022	VALDERICE	84	76	689	526	42	26	469	292	1.326	1.157
023	VITA	14	9	449	261	20	7	137	69	268	197
	TOTALE PROVINCIA	3.694	3.247	27.130	20.520	2.464	954	26.088	16.065	54.660	47.154

segue TAV. 9 — **Popolazione residente attiva in condizione professionale, per sesso, settore di attività economica e posizione nella professione**

B — AGRICOLTURA, CACCIA, FORESTE E PESCA

Codice dei Comuni	COMUNI	POSIZIONE NELLA PROFESSIONE									
		IMPRENDITORI E LIBERI PROFESSIONISTI		LAVORATORI IN PROPRIO		COADIUVANTI		DIRIGENTI E IMPIEGATI		LAVORATORI DIPENDENTI	
		MF	M	MF	M	MF	M	MF	M	MF	M
001	ALCAMO	12	10	800	691	53	14	16	14	2.285	1.721
002	BUSETO PALIZZOLO	—	—	119	87	18	7	3	3	167	133
003	CALATAFIMI	1	1	299	193	16	—	6	6	344	219
004	CAMPOBELLO DI MAZARA	3	3	560	395	82	4	26	24	678	435
005	CASTELLAMMARE DEL GOLFO	1	1	262	209	36	7	4	4	351	341
006	CASTELVETRANO	4	4	398	328	21	1	29	28	995	764
007	CUSTOMACI	—	—	129	94	10	3	3	3	115	45
008	ERICE	3	3	195	148	17	3	19	14	198	157
009	FAVIGNANA	—	—	148	142	17	5	2	1	103	101
010	GIBELLINA	—	—	137	103	1	—	—	—	403	86
011	MARSALA	34	32	2.890	2.113	211	59	119	108	3.365	2.906
012	MAZARA DEL VALLO	10	9	401	345	11	7	150	146	2.300	2.263
013	PACECO	3	1	342	292	60	11	8	8	231	199
014	PANTELLERIA	2	2	538	241	28	4	11	10	459	424
015	PARTANNA	1	1	618	459	15	1	12	11	242	192
024	PETROSINO	—	—	461	365	34	5	3	3	568	528
016	POGGIOREALE	2	2	129	104	24	3	2	2	55	24
017	SALAPARUTA	—	—	89	68	3	—	2	1	107	40
018	SALEMI	6	4	975	650	139	17	27	22	474	218
019	SANTA NINFA	2	2	193	138	15	6	3	3	138	84
020	SAN VITO LO CAPO	1	1	97	83	3	2	1	—	54	39
021	TRAPANI	56	49	631	543	43	20	62	50	1.025	865
022	VALDERICE	3	2	185	145	8	5	6	3	219	160
023	VITA	1	1	341	195	15	6	6	6	98	49
	TOTALE PROVINCIA	145	128	10.937	8.131	880	190	520	470	14.974	11.993

segue TAV. 9 — Popolazione residente attiva in condizione professionale, per sesso,
settore di attività economica e posizione nella professione

C — INDUSTRIE

Codice dei Comuni	COMUNI	POSIZIONE NELLA PROFESSIONE									
		IMPRENDITORI E LIBERI PROFESSIONISTI		LAVORATORI IN PROPRIO		COADIUVANTI		DIRIGENTI E IMPIEGATI		LAVORATORI DIPENDENTI	
		MF	M	MF	M	MF	M	MF	M	MF	M
001	ALCAMO	124	120	546	455	19	10	136	104	2.714	2.524
002	BUSETO PALIZZOLO	13	13	46	43	1	1	8	6	208	203
003	CALATAFIMI	39	39	112	63	2	14	13	543	521	
004	CAMPOBELLO DI MAZARA	7	6	164	148	7	4	32	26	679	662
005	CASTELLAMMARE DEL GOLFO	59	56	213	167	8	3	58	45	921	887
006	CASTELVETRANO	24	23	317	302	16	13	107	93	1.785	1.717
007	CUSTONACI	16	15	81	72	6	6	12	11	434	408
008	ERICE	88	84	262	237	23	14	161	138	1.234	1.168
009	FAVIGNANA	12	12	23	13	2	2	14	13	141	136
010	GIBELLINA	1	1	25	19	—	—	21	18	351	347
011	MARSALA	158	148	827	794	26	21	547	450	3.550	3.376
012	MAZARA DEL VALLO	88	86	495	480	28	20	197	170	2.454	2.374
013	PACECO	23	23	145	122	5	4	35	32	613	589
014	PANTELLERIA	5	4	69	57	5	2	23	18	325	312
015	PARTANNA	12	12	159	124	5	2	46	43	578	571
024	PETROSINO	4	4	50	48	3	3	22	20	180	178
016	POGGIOREALE	3	3	18	11	—	—	—	—	110	110
017	SALAPARUTA	1	1	19	10	—	—	4	2	127	121
018	SALEMI	24	23	165	129	9	4	29	25	698	671
019	SANTA NINFA	20	20	71	50	7	4	36	32	384	375
020	SAN VITO LO CAPO	10	9	67	58	4	4	11	10	265	252
021	TRAPANI	76	74	640	581	34	20	477	380	3.319	3.116
022	VALDERICE	16	16	213	194	5	5	43	32	714	690
023	VITA	1	1	40	33	3	1	11	7	119	111
	TOTALE PROVINCIA	824	793	4.767	4.210	219	145	2.044	1.688	22.446	21.419

segue TAV. 9 — Popolazione residente attiva in condizione professionale, per sesso,
settore di attività economica e posizione nella professione

D — ALTRE ATTIVITÀ

Codice dei Comuni	COMUNI	POSIZIONE NELLA PROFESSIONE									
		IMPRENDITORI E LIBERI PROFESSIONISTI		LAVORATORI IN PROPRIO		COADIUVANTI		DIRIGENTI E IMPIEGATI		LAVORATORI DIPENDENTI	
		MF	M	MF	M	MF	M	MF	M	MF	M
001	ALCAMO	272	234	1.223	844	189	78	1.902	1.040	1.519	1.208
002	BUSETO PALIZZOLO	5	4	81	57	6	2	103	73	114	79
003	CALATAFIMI	41	37	195	134	21	8	302	157	190	164
004	CAMPOBELLO DI MAZARA	68	59	333	209	36	17	400	233	316	272
005	CASTELLAMMARE DEL GOLFO	70	55	408	250	61	38	698	379	436	370
006	CASTELVETRANO	191	158	909	672	120	56	1.613	933	1.286	1.033
007	CUSTONACI	14	10	179	125	15	7	92	54	166	128
008	ERICE	206	181	717	517	108	52	2.221	1.322	1.584	1.202
009	FAVIGNANA	18	13	117	73	23	11	148	88	363	303
010	GIBELLINA	17	13	130	78	2	1	188	106	121	102
011	MARSALA	643	547	1.941	1.492	198	88	4.217	2.631	2.783	2.243
012	MAZARA DEL VALLO	292	261	1.138	895	127	67	2.055	1.233	1.566	1.291
013	PACECO	60	45	369	254	27	12	618	365	513	393
014	PANTELLERIA	29	24	228	146	37	6	360	186	295	215
015	PARTANNA	44	38	355	258	37	9	692	340	300	248
024	PETROSINO	26	22	127	90	5	2	136	98	139	124
016	POGGIOREALE	1	1	43	25	7	1	80	43	28	23
017	SALAPARUTA	1	1	44	25	4	2	95	53	44	35
018	SALEMI	52	39	361	236	33	10	505	268	341	231
019	SANTA NINFA	21	17	155	115	26	12	207	112	151	126
020	SAN VITO LO CAPO	11	10	130	88	26	13	126	79	116	93
021	TRAPANI	566	492	1.884	1.376	226	111	6.226	3.801	4.425	3.515
022	VALDERICE	65	58	291	187	29	16	420	257	393	307
023	VITA	12	7	68	33	2	—	120	56	51	37
	TOTALE PROVINCIA	2.725	2.326	11.426	8.179	1.365	619	23.524	13.907	17.240	13.742

TAV. 10 - Popolazione residente attiva in condizione professionale,

A —

Codice dei Comuni	COMUNI	CLASSI								
		14 - 19			20 - 29			30 - 54		
		Agricoltura, caccia, foreste e pesca	Industrie	Altre attività	Agricoltura, caccia, foreste e pesca	Industrie	Altre attività	Agricoltura, caccia, foreste e pesca	Industrie	Altre attività
001	ALCAMO	75	478	211	327	1.063	1.151	2.306	1.792	3.119
002	BUSETO PALIZZOLO	10	35	15	41	80	79	203	137	178
003	CALATAFIMI	8	76	18	65	222	164	488	369	469
004	CAMPOBELLO DI MAZARA	21	113	51	175	297	254	966	439	720
005	CASTELLAMMARE DEL GOLFO	16	130	42	61	409	301	414	617	1.108
006	CASTELVETRANO	27	240	160	130	658	844	1.001	1.235	2.595
007	CUSTONACI	5	56	22	43	143	104	177	315	290
008	ERICE	8	135	170	49	409	917	282	1.081	3.253
009	FAVIGNANA	20	13	40	38	36	198	168	122	366
010	GIBELLINA	5	37	13	86	118	103	417	222	293
011	MARSALA	174	366	328	890	1.238	1.880	4.618	3.093	6.331
012	MAZARA DEL VALLO	111	406	214	471	951	1.158	1.981	1.733	3.192
013	PACECO	20	66	47	38	180	304	478	518	1.066
014	PANTELLERIA	10	31	17	114	129	224	701	232	571
015	PARTANNA	9	87	25	101	215	247	658	446	959
024	PETROSINO	22	34	22	137	79	105	754	139	262
016	POGGIOREALE	1	11	1	27	36	39	156	76	97
017	SALAPARUTA	2	10	2	16	45	60	168	87	93
018	SALEMI	26	128	36	205	238	239	1.116	499	833
019	SANTA NINFA	6	35	27	36	169	120	252	282	330
020	SAN VITO LO CAPO	10	33	8	24	83	89	103	220	266
021	TRAPANI	67	345	468	252	1.108	2.769	1.224	2.747	8.507
022	VALDERICE	8	76	52	49	233	285	283	596	738
023	VITA	7	23	5	59	52	54	303	84	161
	TOTALE PROVINCIA	668	2.964	1.994	3.434	8.191	11.688	19.217	17.081	35.797

segue TAV. 10 — Popolazione residente attiva in condizione professionale,

B —

Codice dei Comuni	COMUNI	CLASSI								
		14 - 19			20 - 29			30 - 54		
		Agricoltura, caccia, foreste e pesca	Industrie	Altre attività	Agricoltura, caccia, foreste e pesca	Industrie	Altre attività	Agricoltura, caccia, foreste e pesca	Industrie	Altre attività
001	ALCAMO	70	442	146	236	969	776	1.730	1.627	2.048
002	BUSETO PALIZZOLO	8	34	12	34	75	59	139	134	121
003	CALATAFIMI	5	75	16	42	214	121	298	322	307
004	CAMPOBELLO DI MAZARA	17	112	43	86	289	178	611	408	484
005	CASTELLAMMARE DEL GOLFO	15	124	30	53	380	194	353	566	733
006	CASTELVETRANO	26	232	122	101	634	574	743	1.179	1.798
007	CUSTONACI	5	55	17	22	136	68	91	289	208
008	ERICE	8	130	118	39	369	615	199	1.005	2.211
009	FAVIGNANA	19	13	30	37	35	157	151	108	260
010	GIBELLINA	4	37	7	15	113	69	145	214	188
011	MARSALA	161	353	252	671	1.124	1.394	3.598	2.934	4.485
012	MAZARA DEL VALLO	110	397	175	454	907	826	1.911	1.667	2.325
013	PACECO	18	65	38	29	175	205	373	481	720
014	PANTELLERIA	5	30	15	85	124	136	449	207	347
015	PARTANNA	8	86	17	73	208	152	483	412	602
024	PETROSINO	22	34	22	116	78	86	640	134	196
016	POGGIOREALE	1	11	—	22	36	26	94	69	57
017	SALAPARUTA	2	10	1	8	41	36	85	76	59
018	SALEMI	17	126	29	92	229	155	590	446	500
019	SANTA NINFA	4	35	21	22	161	74	159	260	232
020	SAN VITO LO CAPO	7	32	7	14	76	57	85	207	189
021	TRAPANI	61	326	332	218	1.002	1.952	998	2.530	5.889
022	VALDERICE	5	72	41	32	222	201	208	562	503
023	VITA	3	22	5	28	48	25	166	71	92
	TOTALE PROVINCIA	601	2.853	1.496	2.529	7.645	8.136	14.299	15.908	24.554

per sesso, classe di età e settore di attività economica

TOTALE

DI ETÀ (anni)												Codice dei Comuni
55 - 59			60 - 64			65 e più			TOTALE			
Agricoltura, caccia, foreste e pesca	Industrie	Altre attività	Agricoltura, caccia, foreste e pesca	Industrie	Altre attività	Agricoltura, caccia, foreste e pesca	Industrie	Altre attività	Agricoltura, caccia, foreste e pesca	Industrie	Altre attività	
315	160	374	82	33	143	61	13	107	3.166	3.539	5.105	001
38	18	23	10	5	8	5	1	6	307	276	309	002
74	33	54	16	9	24	15	2	20	666	711	749	003
137	31	76	33	6	34	17	3	18	1.349	889	1.153	004
113	80	129	34	18	53	16	5	40	654	1.259	1.673	005
201	83	327	46	22	103	42	11	90	1.447	2.249	4.119	006
17	28	29	7	7	14	8	—	7	257	549	466	007
48	109	333	23	28	106	22	6	57	432	1.768	4.836	008
31	18	42	9	1	13	4	2	10	270	192	669	009
27	16	30	1	5	6	5	—	13	541	398	458	010
591	283	789	189	84	289	157	44	165	6.619	5.108	9.782	011
227	120	379	50	36	142	32	16	93	2.872	3.262	5.178	012
74	44	115	14	8	30	20	5	25	644	821	1.587	013
116	27	62	49	7	42	48	1	33	1.038	427	949	014
86	41	140	24	10	34	10	1	23	888	800	1.428	015
107	6	26	28	1	13	18	—	5	1.066	259	433	024
19	7	15	6	—	5	3	1	2	212	131	159	016
13	8	25	2	—	5	—	1	3	201	151	188	017
170	40	99	59	13	53	45	7	32	1.621	925	1.292	018
43	23	49	11	6	17	3	3	17	351	518	560	019
16	12	25	1	7	11	2	2	10	156	357	409	020
178	232	1.006	49	69	374	47	45	203	1.817	4.546	13.327	021
61	65	74	14	19	26	6	2	23	421	991	1.198	022
50	11	18	19	3	11	23	1	4	461	174	253	023
2.752	1.495	4.239	776	397	1.556	609	172	1.006	27.456	30.300	56.280	

per sesso, classe di età e settore di attività economica

MASCHI

DI ETÀ (anni)												Codice dei Comuni
55 - 59			60 - 64			65 e più			TOTALE			
Agricoltura, caccia, foreste e pesca	Industrie	Altre attività	Agricoltura, caccia, foreste e pesca	Industrie	Altre attività	Agricoltura, caccia, foreste e pesca	Industrie	Altre attività	Agricoltura, caccia, foreste e pesca	Industrie	Altre attività	
285	138	276	77	27	89	52	10	69	2.450	3.213	3.404	001
34	17	13	10	5	6	5	1	4	230	266	215	002
49	18	28	12	7	14	13	2	14	419	638	500	003
103	30	52	27	5	22	17	2	11	861	846	790	004
97	68	84	30	17	28	14	3	23	562	1.158	1.092	005
178	74	231	41	21	66	36	8	61	1.125	2.148	2.852	006
13	26	21	6	6	6	8	—	4	145	512	324	007
41	105	232	18	26	63	20	6	35	325	1.641	3.274	008
30	17	29	8	1	7	4	2	5	249	176	488	009
20	16	22	1	5	6	4	—	8	189	385	300	010
493	263	553	164	74	198	131	41	119	5.218	4.789	7.001	011
218	112	261	46	33	88	31	14	72	2.770	3.130	3.747	012
62	38	75	13	7	22	16	4	9	511	770	1.069	013
75	26	38	33	5	23	34	1	18	681	393	577	014
71	35	91	20	10	16	9	1	15	664	752	893	015
83	6	19	23	1	10	17	—	3	901	253	336	024
12	7	7	3	—	2	3	1	1	135	124	93	016
12	9	15	2	—	3	—	1	2	109	134	116	017
129	34	55	45	11	29	38	6	16	911	852	784	018
36	18	36	9	5	13	3	2	6	233	481	382	019
16	11	19	1	6	6	2	1	5	125	333	283	020
161	219	725	46	55	256	43	39	141	1.527	4.171	9.295	021
50	61	49	14	19	16	6	1	15	315	937	825	022
31	10	6	13	2	4	16	—	1	257	153	133	023
2.299	1.355	2.937	662	348	993	522	146	657	20.912	28.255	38.773	

segue TAV. 10 — Popolazione residente attiva in condizione professionale,

C —

Codice dei Comuni	COMUNI	CLASSI								
		14 - 19			20 - 29			30 - 54		
		Agricoltura, caccia, foreste e pesca	Industrie	Altre attività	Agricoltura, caccia, foreste e pesca	Industrie	Altre attività	Agricoltura, caccia, foreste e pesca	Industrie	Altre attività
001	ALCAMO	5	36	65	91	94	375	576	165	1.071
002	BUSETO PALIZZOLO	2	1	3	7	5	20	64	3	57
003	CALATAFIMI	3	1	2	23	8	43	190	47	162
004	CAMPOBELLO DI MAZARA	4	1	8	89	8	76	355	31	236
005	CASTELLAMMARE DEL GOLFO	1	6	12	8	29	107	61	51	375
006	CASTELVETRANO	1	8	38	29	24	270	258	56	797
007	CUSTONACI	—	1	5	21	7	36	86	26	82
008	ERICE	—	5	52	10	40	302	83	76	1.042
009	FAVIGNANA	1	—	10	1	1	41	17	14	106
010	GIBELLINA	1	—	6	71	5	34	272	8	105
011	MARSALA	13	13	76	219	114	486	1.020	159	1.846
012	MAZARA DEL VALLO	1	9	39	17	44	332	70	66	867
013	PACECO	2	1	9	9	5	99	105	37	346
014	PANTELLERIA	5	1	2	29	5	88	252	25	224
015	PARTANNA	1	1	8	28	7	95	175	34	357
024	PETROSINO	—	—	—	21	1	19	114	5	66
016	POGGIOREALE	—	—	1	5	—	13	62	7	40
017	SALAPARUTA	—	—	1	8	4	24	83	11	34
018	SALEMI	9	2	7	113	9	84	526	53	333
019	SANTA NINFA	2	—	6	14	8	46	93	22	98
020	SAN VITO LO CAPO	3	1	1	10	7	32	18	13	77
021	TRAPANI	6	19	136	34	106	817	226	217	2.618
022	VALDERICE	3	4	11	17	11	84	75	34	235
023	VITA	4	1	—	31	4	29	137	13	69
	TOTALE PROVINCIA	67	111	498	905	546	3.552	4.918	1.173	11.243

TAV. 11 - Popolazione residente non attiva

Codice dei Comuni	COMUNI	MENO DI 14 ANNI							
		BAMBINI CHE FREQUENTANO LA SCUOLA MATERNA		SCOLARI E STUDENTI		ALTRI		TOTALE	
		MF	M	MF	M	MF	M	MF	M
001	ALCAMO	1.019	527	5.670	2.890	2.285	1.184	8.974	4.601
002	BUSETO PALIZZOLO	102	53	398	210	137	68	637	331
003	CALATAFIMI	216	109	1.015	546	408	203	1.639	858
004	CAMPOBELLO DI MAZARA	334	161	1.590	796	650	342	2.574	1.299
005	CASTELLAMMARE DEL GOLFO	327	167	1.779	905	809	411	2.915	1.483
006	CASTELVETRANO	832	398	4.516	2.355	1.882	947	7.230	3.700
007	CUSTONACI	143	67	604	308	221	116	968	491
008	ERICE	843	412	3.650	1.890	1.475	737	5.968	3.039
009	FAVIGNANA	115	58	571	277	199	101	885	436
010	GIBELLINA	213	116	636	331	205	112	1.054	559
011	MARSALA	2.126	1.117	10.903	5.592	4.657	2.379	17.686	9.088
012	MAZARA DEL VALLO	1.177	597	6.997	3.581	3.165	1.647	11.339	5.825
013	PACECO	401	205	1.577	821	549	291	2.527	1.317
014	PANTELLERIA	250	129	980	502	360	177	1.590	808
015	PARTANNA	362	185	1.550	800	523	278	2.435	1.263
024	PETROSINO	193	96	947	465	424	236	1.564	797
016	POGGIOREALE	63	36	267	141	71	44	401	221
017	SALAPARUTA	54	22	246	132	85	49	385	203
018	SALEMI	384	197	1.503	757	556	283	2.443	1.237
019	SANTA NINFA	186	97	684	356	224	101	1.094	554
020	SAN VITO LO CAPO	90	48	434	228	181	95	705	371
021	TRAPANI	1.999	1.053	10.219	5.242	4.347	2.262	16.565	8.557
022	VALDERICE	294	156	1.298	661	467	247	2.059	1.064
023	VITA	77	44	302	148	123	71	502	263
	TOTALE PROVINCIA	11.800	6.050	58.336	29.934	24.003	12.381	94.139	48.365

per sesso, classe di età e settore di attività economica

FEMMINE

DI ETÀ (anni)												Codice dei Comuni
55 - 59			60 - 64			65 e più			TOTALE			
Agricoltura, caccia, foreste e pesca	Industrie	Altre attività	Agricoltura, caccia, foreste e pesca	Industrie	Altre attività	Agricoltura, caccia, foreste e pesca	Industrie	Altre attività	Agricoltura, caccia, foreste e pesca	Industrie	Altre attività	
30	22	98	5	6	54	9	3	38	716	326	1.701	001
4	1	10	—	—	2	—	—	2	77	10	94	002
25	15	26	4	2	10	2	—	6	247	73	249	003
34	1	24	6	1	12	—	1	7	488	43	363	004
16	12	45	4	1	25	2	2	17	92	101	581	005
23	9	96	5	1	37	6	3	29	322	101	1.267	006
4	2	8	1	1	8	—	—	3	112	37	142	007
7	4	101	5	2	43	2	—	22	107	127	1.562	008
1	1	13	1	—	6	—	—	5	21	16	181	009
7	—	8	—	—	—	1	—	5	352	13	158	010
98	20	236	25	10	91	26	3	46	1.401	319	2.781	011
9	8	118	4	3	54	1	2	21	102	132	1.431	012
12	6	40	1	1	8	4	1	16	133	51	518	013
41	1	24	16	2	19	14	—	15	357	34	372	014
15	6	49	4	—	18	1	—	8	224	48	535	015
24	—	7	5	—	3	1	—	2	165	6	97	024
7	—	8	3	—	3	—	—	1	77	7	66	016
1	2	10	—	—	2	—	—	1	92	17	72	017
41	6	44	14	2	24	7	1	16	710	73	508	018
7	5	13	2	1	4	—	1	11	118	37	178	019
—	1	6	—	1	5	—	1	5	31	24	126	020
17	13	281	3	14	118	4	6	62	290	375	4.032	021
11	4	25	—	—	10	—	1	8	106	54	373	022
19	1	12	6	1	7	7	1	3	204	21	120	023
453	140	1.302	114	49	563	87	26	349	6.544	2.045	17.507	

per sesso, classe di età e condizione non professionale

DA 14 ANNI IN POI										Codice dei Comuni	
CASALINGHE	STUDENTI		RITIRATI DAL LAVORO		ALTRI		TOTALE		TOTALE		
	MF	M	MF	M	MF	M	MF	M	MF		M
10.341	2.090	1.082	5.730	3.803	1.499	917	19.660	5.802	28.634	10.403	001
638	137	78	903	466	56	26	1.734	570	2.371	901	002
1.470	378	211	1.714	872	529	213	4.091	1.296	5.730	2.154	003
2.366	786	409	2.547	1.415	331	211	6.030	2.035	8.604	3.334	004
3.420	874	436	1.975	1.318	393	262	6.662	2.016	9.577	3.499	005
7.239	2.172	1.112	3.692	2.450	1.141	688	14.244	4.250	21.474	7.950	006
769	176	108	1.031	480	67	56	2.043	644	3.011	1.135	007
5.579	1.661	922	2.658	1.816	996	655	10.894	3.393	16.862	6.432	008
1.203	156	79	694	462	213	173	2.266	714	3.151	1.150	009
429	217	128	1.396	592	61	51	2.103	771	3.157	1.330	010
20.512	4.398	2.415	7.747	6.004	2.908	1.756	35.565	10.175	53.251	19.263	011
11.814	2.771	1.477	3.356	2.822	984	693	18.925	4.992	30.264	10.817	012
2.496	642	328	1.619	1.025	337	175	5.094	1.528	7.621	2.845	013
1.180	379	186	1.701	916	287	127	3.547	1.229	5.137	2.037	014
2.037	702	369	2.649	1.285	202	123	5.590	1.777	8.025	3.040	015
1.792	353	189	929	619	206	126	3.280	934	4.844	1.731	024
287	105	61	402	203	104	51	898	315	1.299	536	016
186	114	58	621	272	37	19	958	349	1.343	552	017
1.688	625	320	3.118	1.388	208	129	5.639	1.837	8.082	3.074	018
1.076	254	131	963	517	176	101	2.469	749	3.563	1.303	019
929	143	74	607	426	141	71	1.820	571	2.525	942	020
17.680	4.668	2.420	7.594	5.420	1.851	1.231	31.793	9.071	48.358	17.628	021
2.451	454	250	1.832	1.112	267	176	5.004	1.538	7.063	2.602	022
265	115	55	720	291	98	48	1.198	394	1.700	657	023
97.847	24.370	12.898	56.198	35.974	13.092	8.078	191.507	56.950	285.646	105.315	

TAV. 12 - Popolazione residente che rientra giornalmente nella propria dimora abituale, secondo il luogo di lavoro o di studio

Codice dei Comuni	COMUNI	OCCUPATI		SCOLARI E STUDENTI		PERSONE CHE FREQUENTANO UN CORSO DI FORMAZIONE PROFESSIONALE		TOTALE	
		Nello stesso Comune	Fuori del Comune	Nello stesso Comune	Fuori del Comune	Nello stesso Comune	Fuori del Comune	Nello stesso Comune	Fuori del Comune
001	ALCAMO	6.519	1.382	8.159	168	50	1	14.728	1.551
002	BUSETO PALIZZOLO	398	217	503	95	—	1	901	313
003	CALATAFIMI	1.208	326	1.325	158	7	4	2.540	488
004	CAMPOBELLO DI MAZARA	2.063	711	2.041	418	6	—	4.110	1.129
005	CASTELLAMMARE DEL GOLFO	1.719	460	2.523	200	13	2	4.255	662
006	CASTELVETRANO	4.868	493	6.712	198	29	1	11.609	692
007	CUSTONACI	560	173	753	118	—	1	1.313	292
008	ERICE	1.988	3.297	4.241	1.443	42	18	6.271	4.758
009	FAVIGNANA	732	11	688	69	4	—	1.424	80
010	GIBELLINA	791	241	871	119	6	1	1.668	361
011	MARSALA	13.766	1.428	16.267	241	115	5	30.148	1.674
012	MAZARA DEL VALLO	6.892	455	10.135	159	56	1	17.083	615
013	PACECO	1.180	1.133	1.954	502	7	19	3.141	1.654
014	PANTELLERIA	1.530	1	1.489	1	7	—	3.026	2
015	PARTANNA	2.047	552	2.263	158	9	—	4.319	710
024	PETROSINO	477	185	1.213	171	—	2	1.690	358
016	POGGIOREALE	299	65	336	44	—	—	635	109
017	SALAPARUTA	339	65	314	57	1	—	654	122
018	SALEMI	2.528	316	2.100	171	7	—	4.635	487
019	SANTA NINFA	972	123	933	105	7	—	1.912	228
020	SAN VITO LO CAPO	559	104	542	66	2	—	1.103	170
021	TRAPANI	13.153	1.677	14.920	945	155	9	28.228	2.631
022	VALDERICE	1.270	779	1.525	379	11	5	2.806	1.163
023	VITA	320	305	374	76	2	—	696	381
	TOTALE PROVINCIA	66.178	14.499	82.181	6.061	536	70	148.895	20.630

TAV. 14 - Famiglie residenti secondo

Codice dei Comuni	COMUNI	FAMIGLIE					
		CONIUGI				CONIUGI	
		TOTALE		di cui con altre persone		TOTALE	
		Famiglie	Componenti	Famiglie	Componenti	Famiglie	Componenti
001	ALCAMO	2.429	4.922	56	176	7.569	31.061
002	BUSETO PALIZZOLO	285	580	8	26	592	2.373
003	CALATAFIMI	566	1.147	15	45	1.329	5.548
004	CAMPOBELLO DI MAZARA	963	1.967	34	109	2.229	8.830
005	CASTELLAMMARE DEL GOLFO	884	1.798	26	82	2.318	9.770
006	CASTELVETRANO	1.607	3.299	73	231	5.241	22.478
007	CUSTONACI	265	541	11	33	799	3.322
008	ERICE	1.283	2.665	79	257	4.308	18.233
009	FAVIGNANA	295	596	6	18	675	2.885
010	GIBELLINA	300	610	10	30	831	3.384
011	MARSALA	5.028	10.354	241	780	14.478	58.969
012	MAZARA DEL VALLO	1.904	3.906	72	242	7.859	34.487
013	PACECO	743	1.512	22	70	1.981	8.307
014	PANTELLERIA	633	1.300	31	96	1.266	5.128
015	PARTANNA	823	1.669	23	69	2.059	8.349
024	PETROSINO	494	1.001	12	37	1.316	5.222
016	POGGIOREALE	126	253	1	3	312	1.296
017	SALAPARUTA	152	308	3	10	317	1.285
018	SALEMI	839	1.703	22	69	2.059	8.257
019	SANTA NINFA	334	686	14	46	917	3.719
020	SAN VITO LO CAPO	265	543	12	37	627	2.541
021	TRAPANI	3.937	8.057	162	507	12.178	51.914
022	VALDERICE	753	1.536	29	88	1.771	7.131
023	VITA	203	413	7	21	443	1.762
	TOTALE PROVINCIA	25.111	51.366	969	3.082	73.474	306.251

TAV. 13 - Famiglie residenti per ampiezza della famiglia

Codice dei Comuni	COMUNI	FAMIGLIE CON COMPONENTI									
		1		2	3	4	5	6	7	8 e più	
		TOTALE	di cui non in coabitazione							Famiglie	Componenti
001	ALCAMO	2.236	1.995	3.147	2.756	3.301	1.490	474	168	81	686
002	BUSETO PALIZZOLO	206	172	325	232	243	121	30	9	1	9
003	CALATAFIMI	585	440	737	507	533	306	80	33	17	150
004	CAMPOBELLO DI MAZARA	705	512	1.091	871	1.047	363	105	27	13	112
005	CASTELLAMMARE DEL GOLFO	963	786	1.109	803	977	518	179	60	30	262
006	CASTELVETRANO	1.482	1.161	2.067	1.799	2.164	1.184	474	176	111	957
007	CUSTOMACI	246	198	324	271	356	158	47	21	12	112
008	ERICE	926	776	1.637	1.516	1.913	885	317	119	112	1.028
009	FAVIGNANA	396	314	372	252	278	127	46	26	26	231
010	GIBELLINA	345	235	390	315	375	162	42	12	10	84
011	MARSALA	3.241	2.357	5.870	5.199	6.574	2.896	802	251	113	982
012	MAZARA DEL VALLO	1.544	1.124	2.389	2.279	3.051	2.008	815	270	168	1.462
013	PACECO	516	419	907	673	875	415	135	54	24	213
014	PANTELLERIA	603	470	814	595	461	227	92	29	15	132
015	PARTANNA	676	667	1.031	747	948	374	120	28	21	173
024	PETROSINO	261	151	558	492	618	217	58	20	5	43
016	POGGIOREALE	142	121	164	130	132	52	25	9	5	42
017	SALAPARUTA	182	180	186	137	128	64	20	4	5	40
018	SALEMI	948	732	1.112	887	917	371	99	31	21	181
019	SANTA NINFA	375	291	413	331	424	203	42	11	2	16
020	SAN VITO LO CAPO	209	154	318	282	222	120	36	11	15	126
021	TRAPANI	3.821	3.117	5.180	4.267	5.083	2.725	927	371	291	2.586
022	VALDERICE	590	471	891	703	781	319	97	27	16	139
023	VITA	237	188	267	201	182	90	19	5	4	32
	TOTALE PROVINCIA	21.435	17.031	31.299	26.245	31.583	15.395	5.081	1.772	1.118	9.798

la tipologia della famiglia

COMPOSTE DA		UN GENITORE E FIGLI				ALTRO TIPO DI FAMIGLIA		TOTALE		Codice dei Comuni
E FIGLI		TOTALE		di cui con altre persone		Famiglie	Componenti	Famiglie	Componenti	
di cui con altre persone		Famiglie	Componenti	Famiglie	Componenti					
243	1.293	972	2.895	232	926	2.683	3.280	13.653	42.158	001
34	169	54	150	8	31	236	278	1.167	3.381	002
59	320	190	516	24	85	713	892	2.798	8.103	003
111	553	253	758	57	236	777	879	4.222	12.434	004
90	484	312	933	58	229	1.125	1.343	4.639	13.844	005
307	1.668	771	2.501	184	784	1.838	2.344	9.457	30.622	006
52	269	91	273	16	78	280	326	1.435	4.462	007
309	1.725	646	2.134	183	799	1.188	1.556	7.425	24.588	008
20	102	111	348	17	68	442	503	1.523	4.332	009
27	140	108	306	18	69	412	500	1.651	4.800	010
961	5.032	1.640	5.067	438	1.793	3.800	4.515	24.946	78.905	011
333	1.921	908	2.946	192	869	1.853	2.306	12.524	43.645	012
109	575	239	707	62	245	636	799	3.599	11.325	013
71	367	207	575	45	163	730	879	2.836	7.882	014
112	581	263	759	47	188	800	953	3.945	11.730	015
59	289	120	370	36	141	299	348	2.229	6.941	024
1	4	61	169	11	37	160	185	659	1.903	016
10	63	51	155	16	63	206	237	726	1.985	017
139	723	308	898	62	239	1.180	1.490	4.386	12.348	018
34	181	135	380	26	98	415	465	1.801	5.250	019
21	103	69	212	13	57	252	302	1.213	3.598	020
596	3.205	1.999	6.226	418	1.810	4.551	5.487	22.665	71.684	021
127	666	207	604	44	180	693	839	3.424	10.110	022
17	86	69	198	11	40	290	360	1.005	2.733	023
3.842	20.519	9.784	30.080	2.218	9.228	25.559	31.066	133.928	418.763	

TAV. 15 - Abitazioni in complesso (occupate)

Codice dei Comuni	COMUNI	ABITAZIONI OCCUPATE								
		NUMERO	Superficie m ²	STANZE				Numero medio di stanze per abitazione	OCCU	
				Adibite esclusivamente o promiscuamente ad abitazione	Cucine	Adibite esclusivamente ad altro uso	TOTALE		Famiglie	Componenti
001	ALCAMO	13.345	1.087.643	40.555	10.860	206	51.621	3,9	13.638	42.106
002	BUSETO PALIZZOLO	1.109	107.037	3.801	984	56	4.841	4,4	1.166	3.377
003	CALATAFIMI	2.550	180.538	7.612	2.047	88	9.747	3,8	2.699	7.838
004	CAMPOBELLO DI MAZARA	3.857	329.780	12.116	3.642	172	15.930	4,1	4.150	12.169
005	CASTELLAMMARE DEL GOLFO	4.407	390.573	14.360	3.366	101	17.827	4,0	4.638	13.840
006	CASTELVETRANO	8.927	791.962	30.979	7.072	201	38.252	4,3	9.330	30.145
007	CUSTONACI	1.368	119.368	4.891	1.309	36	6.236	4,6	1.434	4.458
008	ERICE	7.177	729.069	26.877	5.775	186	32.838	4,6	7.425	24.588
009	FAVIGNANA	1.421	98.226	4.461	1.173	32	5.666	4,0	1.511	4.286
010	GIBELLINA	1.139	104.878	4.228	1.174	37	5.439	4,8	1.247	3.678
011	MARSALA	23.198	2.317.789	83.584	20.915	843	105.342	4,5	24.927	78.844
012	MAZARA DEL VALLO	11.715	1.296.435	40.813	10.334	301	51.448	4,4	12.437	43.285
013	PACECO	3.450	320.126	12.499	3.151	80	15.730	4,6	3.599	11.325
014	PANTELLERIA	2.660	202.753	8.426	2.162	59	10.647	4,0	2.827	7.862
015	PARTANNA	2.766	248.483	9.543	2.466	38	12.047	4,4	2.776	8.231
024	PETROSINO	1.926	216.793	6.719	1.729	56	8.504	4,4	2.109	6.592
016	POGGIOREALE	330	29.703	1.111	334	39	1.484	4,5	354	1.040
017	SALAPARUTA	142	14.651	645	129	1	775	5,5	142	483
018	SALEMI	3.758	317.149	13.037	3.483	73	16.593	4,4	4.000	11.264
019	SANTA NINFA	777	77.182	2.670	710	33	3.413	4,4	842	2.599
020	SAN VITO LO CAPO	1.118	115.823	4.670	960	47	5.677	5,1	1.213	3.598
021	TRAPANI	21.712	2.053.357	78.185	17.970	546	96.701	4,5	22.636	71.577
022	VALDERICE	3.280	311.523	12.074	2.931	156	15.161	4,6	3.422	10.108
023	VITA	910	81.927	3.390	754	68	4.212	4,6	983	2.662
	TOTALE PROVINCIA	123.042	11.542.768	427.246	105.430	3.455	536.131	4,4	129.505	405.955

TAV. 16 - Abitazioni occupate

Codice dei Comuni	COMUNI	PROPRIETÀ							ABITAZIONI	Superficie m ²
		ABITAZIONI	Superficie m ²	Superficie media per abitazione	STANZE		OCCUPANTI			
					TOTALE	Adibite esclusivamente o promiscuamente ad abitazione	Famiglie	Componenti		
001	ALCAMO	10.210	849.755	83,2	40.155	31.546	10.437	31.901	2.150	161.440
002	BUSETO PALIZZOLO	989	97.433	98,5	4.408	3.460	1.044	3.055	70	4.996
003	CALATAFIMI	2.038	145.303	71,3	7.902	6.181	2.172	6.198	384	26.000
004	CAMPOBELLO DI MAZARA	3.184	276.111	86,7	13.343	10.193	3.439	9.966	252	20.245
005	CASTELLAMMARE DEL GOLFO	3.215	292.889	91,1	13.213	10.676	3.408	9.907	878	72.153
006	CASTELVETRANO	6.034	559.306	92,7	26.880	21.838	6.338	20.400	2.299	183.213
007	CUSTONACI	1.139	103.187	90,6	5.336	4.208	1.197	3.693	165	11.270
008	ERICE	4.404	480.586	109,1	21.138	17.367	4.578	14.882	2.378	210.152
009	FAVIGNANA	770	57.714	75,0	3.282	2.592	829	2.263	564	34.343
010	GIBELLINA	865	84.040	97,2	4.122	3.192	963	2.619	259	19.354
011	MARSALA	18.069	1.868.169	103,4	83.901	66.608	19.512	61.275	3.896	336.749
012	MAZARA DEL VALLO	8.361	985.918	117,9	38.330	30.564	8.930	31.717	2.410	217.787
013	PACECO	2.671	258.846	96,9	12.547	10.016	2.801	8.709	541	41.604
014	PANTELLERIA	1.730	138.782	80,2	7.337	5.830	1.856	5.053	655	44.167
015	PARTANNA	2.105	192.272	91,3	9.365	7.456	2.115	6.145	453	38.954
024	PETROSINO	1.832	207.849	113,5	8.133	6.425	2.010	6.296	53	4.704
016	POGGIOREALE	207	19.167	92,6	949	702	222	602	112	9.407
017	SALAPARUTA	73	7.414	101,6	343	276	73	221	47	5.100
018	SALEMI	2.727	238.885	87,6	12.401	9.805	2.911	8.019	772	58.036
019	SANTA NINFA	453	48.337	106,7	2.086	1.625	497	1.446	242	21.883
020	SAN VITO LO CAPO	922	99.917	108,4	4.847	4.001	1.003	2.950	131	10.036
021	TRAPANI	12.416	1.284.787	103,5	58.751	47.445	13.026	39.628	8.318	675.811
022	VALDERICE	2.689	261.211	97,1	12.732	10.154	2.817	8.286	398	33.447
023	VITA	672	62.292	92,7	3.191	2.574	733	1.899	156	12.747
	TOTALE PROVINCIA	87.775	8.620.170	98,2	394.692	314.734	92.911	287.130	27.583	2.253.598

e non occupate); altri tipi di alloggio

PANTI		ABITAZIONI NON OCCUPATE				TOTALE			ALTRI TIPI DI ALLOGGIO			Codice dei Comuni
Numero medio occupanti per abitazione	Numero medio occupanti per stanza	NUMERO	di cui con persone temporaneamente presenti	STANZE	Numero medio stanze per abitazione	NUMERO	STANZE	Numero medio stanze per abitazione	NUMERO	OCCUPANTI		
										Famiglie	Componenti	
3,2	0,8	10.670	11	33.630	3,2	24.015	85.251	3,5	15	15	52	001
3,0	0,7	336	1	1.299	3,9	1.445	6.140	4,2	1	1	4	002
3,1	0,8	468	8	1.553	3,3	3.018	11.300	3,7	74	77	228	003
3,2	0,8	5.135	6	19.304	3,8	8.992	35.234	3,9	72	72	265	004
3,1	0,8	3.902	17	14.223	3,6	8.309	32.050	3,9	1	1	4	005
3,4	0,8	6.987	16	26.900	3,9	15.914	65.152	4,1	93	100	390	006
3,3	0,7	533	4	1.945	3,6	1.901	8.181	4,3	1	1	4	007
3,4	0,8	2.669	6	10.496	3,9	9.846	43.334	4,4	—	—	—	008
3,0	0,8	1.090	8	3.736	3,4	2.511	9.402	3,7	12	12	46	009
3,2	0,7	239	—	1.103	4,6	1.378	6.542	4,7	397	404	1.122	010
3,4	0,8	6.629	13	26.654	4,0	29.827	131.996	4,4	18	19	61	011
3,7	0,8	5.036	17	17.776	3,5	16.751	69.224	4,1	77	79	332	012
3,3	0,7	1.217	3	4.203	3,5	4.667	19.933	4,3	—	—	—	013
3,0	0,7	2.815	34	8.549	3,0	5.475	19.196	3,5	7	7	13	014
3,0	0,7	1.941	—	7.655	3,9	4.707	19.702	4,2	1.169	1.169	3.499	015
3,4	0,8	924	—	3.470	3,8	2.850	11.974	4,2	112	120	349	024
3,2	0,7	124	—	535	4,3	454	2.019	4,4	302	305	863	016
3,4	0,6	392	—	1.624	4,1	534	2.399	4,5	583	584	1.502	017
3,0	0,7	2.406	3	8.951	3,7	6.164	25.544	4,1	374	385	1.077	018
3,3	0,8	156	—	622	4,0	933	4.035	4,3	918	946	2.613	019
3,2	0,6	1.141	1	4.631	4,1	2.259	10.308	4,6	—	—	—	020
3,3	0,7	6.370	16	24.062	3,8	28.082	120.763	4,3	28	29	107	021
3,1	0,7	2.161	4	9.505	4,4	5.441	24.666	4,5	—	—	—	022
2,9	0,6	274	—	1.156	4,2	1.184	5.368	4,5	18	22	71	023
3,3	0,8	63.615	168	233.582	3,7	186.657	769.713	4,1	4.272	4.348	12.602	

per titolo di godimento

AFFITTO					ALTRO TITOLO							Codice dei Comuni
Superficie media per abitazione	STANZE		OCCUPANTI		ABITAZIONI	Superficie m ²	Superficie media per abitazione	STANZE		OCCUPANTI		
	TOTALE	Adibite esclusivamente o promiscuamente ad abitazione	Famiglie	Componenti				TOTALE	Adibite esclusivamente o promiscuamente ad abitazione	Famiglie	Componenti	
75,1	7.883	6.168	2.194	7.126	985	76.448	77,6	3.583	2.841	1.007	3.079	001
71,4	236	182	72	181	50	4.608	92,2	197	159	50	141	002
67,7	1.366	1.054	393	1.250	128	9.235	72,1	479	377	134	390	003
80,3	956	710	266	833	421	33.424	79,4	1.631	1.213	445	1.370	004
82,2	3.456	2.771	901	3.048	314	25.531	81,3	1.158	913	329	885	005
79,7	8.993	7.244	2.372	7.811	594	49.443	83,2	2.379	1.897	620	1.934	006
68,3	629	475	169	597	64	4.911	76,7	271	208	68	168	007
88,4	9.975	8.121	2.440	8.494	395	38.331	97,0	1.725	1.389	407	1.212	008
60,9	2.036	1.598	591	1.806	87	6.169	70,9	348	271	91	217	009
74,7	1.248	982	269	1.006	15	1.484	98,9	69	54	15	53	010
86,4	16.123	12.792	4.123	13.547	1.233	112.871	91,5	5.318	4.184	1.292	4.022	011
90,4	9.312	7.284	2.516	8.360	944	92.730	98,2	3.806	2.965	991	3.208	012
76,9	2.194	1.707	555	1.855	238	19.676	82,7	989	776	243	761	013
67,4	2.265	1.781	688	1.992	275	19.804	72,0	1.045	815	283	817	014
86,0	1.883	1.464	453	1.514	208	17.257	83,0	799	623	208	572	015
88,8	199	155	55	178	41	4.240	103,4	172	139	44	118	024
84,0	486	372	119	400	11	1.129	102,6	49	37	13	38	016
108,5	319	276	47	188	22	2.137	97,1	113	93	22	74	017
75,2	3.125	2.411	814	2.492	259	20.228	78,1	1.067	821	275	753	018
90,4	996	786	258	894	82	6.962	84,9	331	259	87	259	019
76,6	541	434	139	461	65	5.870	90,3	289	235	71	187	020
81,2	33.651	27.289	8.600	28.923	978	92.759	94,8	4.299	3.451	1.010	3.026	021
84,0	1.620	1.279	404	1.295	193	16.865	87,4	809	641	201	527	022
81,7	661	525	162	535	82	6.888	84,0	360	291	88	228	023
81,7	110.153	87.860	28.600	94.786	7.684	669.000	87,1	31.286	24.652	7.994	24.039	

TAV. 17 - Abitazioni occupate

Codice dei Comuni	COMUNI	EPOCA DI						
		Prima del 1919		1919 - 1945		1946 - 1960		1961
		Abitazioni	Stanze	Abitazioni	Stanze	Abitazioni	Stanze	Abitazioni
001	ALCAMO	1.661	5.352	1.632	5.242	2.423	9.064	4.257
002	BUSETO PALIZZOLO	185	717	200	833	259	1.079	209
003	CALATAFIMI	205	765	439	1.483	508	1.963	682
004	CAMPOBELLO DI MAZARA	298	1.212	414	1.608	728	2.850	1.184
005	CASTELLAMMARE DEL GOLFO	669	2.389	753	2.594	602	2.354	1.116
006	CASTELVETRANO	1.051	4.360	1.270	5.003	2.015	8.121	2.526
007	CUSTONACI	245	993	252	1.065	261	1.199	364
008	ERICE	547	2.381	767	3.243	1.950	8.202	2.194
009	FAVIGNANA	578	2.239	402	1.575	138	568	143
010	GIBELLINA	—	—	—	—	—	—	1
011	MARSALA	3.190	13.166	3.618	15.138	5.208	23.478	5.752
012	MAZARA DEL VALLO	743	2.954	1.212	4.677	2.535	10.311	3.992
013	PACECO	482	2.013	559	2.360	734	3.279	955
014	PANTELLERIA	817	3.085	490	1.883	686	2.802	315
015	PARTANNA	204	771	341	1.331	404	1.600	465
024	PETROSINO	174	674	396	1.619	470	2.210	475
016	POGGIOREALE	—	—	—	—	—	—	2
017	SALAPARUTA	—	—	—	—	—	—	1
018	SALEMI	551	2.286	535	2.237	524	2.276	946
019	SANTA NINFA	—	—	2	9	8	38	117
020	SAN VITO LO CAPO	217	1.090	148	721	157	779	301
021	TRAPANI	3.500	13.782	3.384	13.625	5.232	22.849	5.480
022	VALDERICE	505	2.096	520	2.306	542	2.485	905
023	VITA	203	832	106	481	110	530	235
	TOTALE PROVINCIA	16.025	63.157	17.440	69.033	25.494	108.037	32.617

TAV. 18 - Abitazioni occupate

Codice dei Comuni	COMUNI	ABITAZIONI							
		1			2			3	
		Abitazioni	Occupanti		Abitazioni	Occupanti		Abitazioni	Occu
			Famiglie	Componenti		Famiglie	Componenti		Famiglie
001	ALCAMO	344	345	574	1.789	1.820	4.028	3.618	3.693
002	BUSETO PALIZZOLO	13	13	16	78	81	125	224	231
003	CALATAFIMI	27	27	31	312	322	716	768	804
004	CAMPOBELLO DI MAZARA	21	21	30	227	229	414	1.123	1.175
005	CASTELLAMMARE DEL GOLFO	120	121	171	603	626	1.289	952	986
006	CASTELVETRANO	38	39	55	541	556	1.144	1.996	2.063
007	CUSTONACI	9	9	10	52	55	109	215	218
008	ERICE	30	30	46	286	290	659	1.122	1.156
009	FAVIGNANA	8	9	12	100	104	226	395	413
010	GIBELLINA	1	1	1	15	16	25	194	206
011	MARSALA	107	109	197	1.059	1.087	2.301	3.988	4.152
012	MAZARA DEL VALLO	57	59	82	554	576	1.333	2.556	2.687
013	PACECO	7	7	8	151	153	270	581	603
014	PANTELLERIA	73	74	118	260	267	605	630	657
015	PARTANNA	16	16	18	140	140	253	593	595
024	PETROSINO	11	11	19	88	91	196	431	454
016	POGGIOREALE	—	—	—	—	—	—	54	58
017	SALAPARUTA	1	1	5	—	—	—	19	19
018	SALEMI	15	15	16	166	173	289	722	756
019	SANTA NINFA	4	4	5	23	24	57	148	155
020	SAN VITO LO CAPO	2	2	10	29	32	69	148	153
021	TRAPANI	126	127	237	1.339	1.374	3.263	3.758	3.865
022	VALDERICE	19	20	29	113	114	183	486	502
023	VITA	5	5	7	38	40	84	158	160
	TOTALE PROVINCIA	1.054	1.065	1.697	7.963	8.170	17.638	24.879	25.761

per epoca di costruzione

COSTRUZIONE										Codice dei Comuni
- 1971	1972 - 1975		1976 - 1980		dopo il 1980		TOTALE			
Stanze	Abitazioni	Stanze	Abitazioni	Stanze	Abitazioni	Stanze	Abitazioni	Stanze		
17.244	1.603	6.909	1.656	7.311	113	499	13.345	51.621	001	
977	122	614	129	600	5	21	1.109	4.841	002	
2.723	301	1.175	384	1.517	31	121	2.550	9.747	003	
4.968	746	3.135	462	2.048	25	109	3.857	15.930	004	
4.713	610	2.767	616	2.828	41	182	4.407	17.827	005	
11.175	1.098	5.105	894	4.156	73	332	8.927	38.252	006	
1.782	110	522	120	596	16	79	1.368	6.236	007	
10.328	777	3.906	898	4.554	44	224	7.177	32.838	008	
623	70	311	84	327	6	23	1.421	5.666	009	
6	88	445	1.017	4.819	33	169	1.139	5.439	010	
27.624	3.074	14.706	2.204	10.525	152	705	23.198	105.342	011	
18.382	1.587	7.364	1.523	7.199	123	561	11.715	51.448	012	
4.551	348	1.665	344	1.718	28	144	3.450	15.730	013	
1.316	178	800	154	672	20	89	2.660	10.647	014	
2.015	510	2.328	771	3.654	71	348	2.766	12.047	015	
2.161	238	1.035	166	777	7	28	1.926	8.504	024	
10	70	308	243	1.093	15	73	330	1.484	016	
6	4	25	134	728	3	16	142	775	017	
4.314	427	1.944	681	3.093	94	443	3.758	16.593	018	
526	239	1.005	382	1.694	29	141	777	3.413	019	
1.593	153	795	132	658	10	41	1.118	5.677	020	
26.597	1.838	8.838	2.093	10.101	185	909	21.712	96.701	021	
4.399	353	1.724	416	1.960	39	191	3.280	15.161	022	
1.110	129	614	112	566	15	79	910	4.212	023	
149.143	14.673	68.040	15.615	73.194	1.178	5.527	123.042	536.131		

per numero di stanze

CON STANZE											Codice dei Comuni	
panti	4			5			6 e più					
	Abitazioni	Occupanti		Abitazioni	Occupanti		Abitazioni	Stanze	Occupanti			
Componenti		Famiglie	Componenti			Famiglie			Componenti			Famiglie
10.478	3.709	3.772	12.513	2.282	2.343	8.261	1.603	10.599	1.665	6.252	001	
556	346	360	1.084	235	248	808	213	1.441	233	788	002	
2.232	829	869	2.701	360	387	1.268	254	1.676	290	890	003	
3.049	1.254	1.349	4.205	724	803	2.581	508	3.450	573	1.890	004	
2.759	1.142	1.203	3.704	896	953	3.254	694	4.597	749	2.663	005	
5.927	2.956	3.073	10.130	2.002	2.107	7.541	1.394	9.310	1.492	5.348	006	
531	438	460	1.376	393	411	1.449	261	1.761	281	983	007	
3.337	2.320	2.398	7.763	1.962	2.034	7.202	1.457	9.780	1.517	5.581	008	
1.100	527	564	1.689	261	279	841	130	860	142	418	009	
377	243	266	668	450	487	1.674	236	1.604	271	933	010	
11.370	7.124	7.566	24.031	6.206	6.675	22.671	4.714	31.627	5.338	18.274	011	
8.096	3.712	3.906	13.831	2.763	2.986	11.244	2.073	13.952	2.223	8.699	012	
1.597	1.088	1.129	3.509	900	944	3.207	723	4.826	763	2.734	013	
1.702	877	928	2.653	505	547	1.667	315	2.131	354	1.117	014	
1.415	895	898	2.666	642	645	2.210	480	3.182	482	1.669	015	
1.275	628	691	2.235	410	461	1.513	358	2.462	401	1.354	024	
117	129	139	378	99	107	357	48	311	50	188	016	
42	28	28	71	23	23	80	71	490	71	285	017	
1.764	1.355	1.432	4.072	854	898	2.885	646	4.390	726	2.238	018	
367	276	296	908	212	232	797	114	755	131	465	019	
401	302	321	888	285	315	980	352	2.540	390	1.250	020	
10.557	6.473	6.718	20.957	5.973	6.247	21.404	4.043	26.866	4.305	15.159	021	
1.168	1.087	1.118	3.302	920	964	3.069	655	4.510	704	2.357	022	
380	259	274	752	244	270	738	206	1.401	234	701	023	
70.597	37.997	39.758	126.086	29.601	31.366	107.701	21.548	144.521	23.385	82.236		

TAV. 19 - Abitazioni occupate

Codice dei Comuni	COMUNI	TOTALE ABITAZIONI		ACQUA POTABILE					ABITAZIONI	
		Numero	Stanze	Di acquedotto			Di pozzo o cisterna	TOTALE	Nell'abitazione	
				Nell'abitazione.	Fuori dell'abitazione	TOTALE			1	2 o più
001	ALCAMO	13.345	51.621	12.127	87	12.214	811	13.025	10.368	2.903
002	BUSETO PALIZZOLO	1.109	4.841	697	51	748	309	1.057	967	77
003	CALATAFIMI	2.550	9.747	2.404	7	2.411	109	2.520	2.149	391
004	CAMPOBELLO DI MAZARA	3.857	15.930	3.651	105	3.756	41	3.797	3.093	499
005	CASTELLAMMARE DEL GOLFO	4.407	17.827	4.174	41	4.215	147	4.362	3.387	1.006
006	CASTELVETRANO	8.927	38.252	8.634	42	8.676	208	8.884	7.270	1.594
007	CUSTONACI	1.368	6.236	912	156	1.068	260	1.328	1.184	119
008	ERICE	7.177	32.838	6.381	197	6.578	434	7.012	5.272	1.770
009	FAVIGNANA	1.421	5.666	624	19	643	716	1.359	1.252	107
010	GIBELLINA	1.139	5.439	1.129	7	1.136	1	1.137	386	750
011	MARSALA	23.198	105.342	11.120	665	11.785	9.796	21.581	18.432	4.038
012	MAZARA DEL VALLO	11.715	51.448	9.531	101	9.632	1.798	11.430	9.244	2.344
013	PACECO	3.450	15.730	3.266	54	3.320	83	3.403	2.858	549
014	PANTELLERIA	2.660	10.647	47	5	52	2.389	2.441	1.982	196
015	PARTANNA	2.766	12.047	2.718	19	2.737	22	2.759	1.996	762
024	PETROSINO	1.926	8.504	1.407	67	1.474	435	1.909	1.709	141
016	POGGIOREALE	330	1.484	324	1	325	3	328	89	238
017	SALAPARUTA	142	775	132	1	133	7	140	37	102
018	SALEMI	3.758	16.593	3.616	24	3.640	93	3.733	3.018	670
019	SANTA NINFA	777	3.413	732	2	734	40	774	300	471
020	SAN VITO LO CAPO	1.118	5.677	1.078	8	1.086	18	1.104	916	167
021	TRAPANI	21.712	96.701	18.523	653	19.176	1.556	20.732	16.960	4.524
022	VALDERICE	3.280	15.161	2.538	125	2.663	517	3.180	2.718	418
023	VITA	910	4.212	868	1	869	1	870	686	216
	TOTALE PROVINCIA	123.042	536.131	96.633	2.438	99.071	19.794	118.865	96.273	24.052

TAV. 20 - Abitazioni occupate per figura giuridica

Codice dei Comuni	COMUNI	ABITAZIONI OCCUPATE									
		PERSONA FISICA		IMPRESE		COOPERATIVE EDILIZIE A PROPRIETÀ INDIVIDUALE E INDIVISA		STATO, REGIONI, PROVINCE COMUNI, IACP		ENTI PREVIDENZIALI	
		Abitazioni	Stanze	Abitazioni	Stanze	Abitazioni	Stanze	Abitazioni	Stanze	Abitazioni	Stanze
001	ALCAMO	12.790	49.209	15	54	101	449	430	1.877	—	—
002	BUSETO PALIZZOLO	1.094	4.781	—	—	—	—	14	53	—	—
003	CALATAFIMI	2.511	9.609	9	34	—	—	27	93	—	—
004	CAMPOBELLO DI MAZARA	3.789	15.660	14	70	—	—	51	187	—	—
005	CASTELLAMMARE DEL GOLFO	4.192	16.871	3	10	5	28	198	878	—	—
006	CASTELVETRANO	8.570	36.630	8	33	56	272	282	1.275	—	—
007	CUSTONACI	1.341	6.104	—	—	—	—	25	120	—	—
008	ERICE	6.175	28.619	7	31	17	82	965	4.048	2	7
009	FAVIGNANA	1.372	5.482	12	31	—	—	36	149	—	—
010	GIBELLINA	932	4.428	—	—	—	—	205	1.003	1	5
011	MARSALA	21.921	99.398	49	238	36	211	1.104	5.142	4	16
012	MAZARA DEL VALLO	11.298	49.738	14	83	2	5	316	1.300	—	—
013	PACECO	3.396	15.484	9	36	1	5	43	193	—	—
014	PANTELLERIA	2.384	9.547	9	40	—	—	261	1.040	—	—
015	PARTANNA	2.593	11.316	1	3	3	13	167	704	—	—
024	PETROSINO	1.923	8.488	1	5	—	—	1	5	—	—
016	POGGIOREALE	231	1.052	—	—	—	—	99	432	—	—
017	SALAPARUTA	112	569	—	—	—	—	27	186	2	13
018	SALEMI	3.458	15.317	3	11	—	—	291	1.240	—	—
019	SANTA NINFA	559	2.552	1	4	—	—	213	845	—	—
020	SAN VITO LO CAPO	1.105	5.617	1	3	1	6	11	51	—	—
021	TRAPANI	20.329	90.158	54	268	64	364	1.166	5.449	43	195
022	VALDERICE	3.233	14.970	—	—	—	—	46	188	—	—
023	VITA	814	3.799	—	—	—	—	90	388	—	—
	TOTALE PROVINCIA	116.122	505.398	210	954	286	1.435	6.068	26.846	52	236

per servizio installato

FORNITE DI										ABITAZIONI SFORNITE DI ACQUA POTABILE E GABINETTO	Codice dei Comuni
GABINETTO						BAGNO	ELETTRICITÀ	RISCALDAMENTO			
		Fuori dell'abitazione		TOTALE				Impianto fisso	Con apparecchi singoli		
TOTALE	di cui con scarico	TOTALE	di cui con scarico	Numero	di cui con scarico						
13.271	11.312	15	7	13.286	11.319	9.291	13.268	1.510	4.793	4	001
1.044	873	3	1	1.047	874	784	1.097	21	313	14	002
2.540	2.181	3	1	2.543	2.182	1.661	2.535	72	1.116	—	003
3.592	3.317	245	107	3.837	3.424	3.116	3.844	332	1.852	1	004
4.393	4.005	2	—	4.395	4.005	3.417	4.386	450	1.038	—	005
8.864	8.022	34	13	8.898	8.035	7.191	8.899	1.090	6.398	5	006
1.303	1.071	12	3	1.315	1.074	986	1.355	25	381	7	007
7.042	6.355	35	9	7.077	6.364	6.320	7.154	946	1.898	5	008
1.359	1.034	43	4	1.402	1.038	918	1.416	19	323	5	009
1.136	1.099	—	—	1.136	1.099	1.128	1.138	178	782	—	010
22.470	19.183	187	51	22.657	19.234	19.460	23.085	2.453	5.399	63	011
11.588	10.441	50	18	11.638	10.459	10.145	11.658	929	3.891	4	012
3.407	2.948	2	1	3.409	2.949	2.744	3.433	133	1.057	1	013
2.178	1.968	208	49	2.386	2.017	1.927	2.624	17	370	23	014
2.758	2.549	1	1	2.759	2.550	2.339	2.762	591	1.725	—	015
1.850	1.632	30	12	1.880	1.644	1.562	1.916	27	750	1	024
327	317	—	—	327	317	327	330	97	149	—	016
139	128	1	1	140	129	138	142	50	82	—	017
3.688	3.113	17	3	3.705	3.116	2.777	3.731	586	1.386	2	018
771	714	1	1	772	715	734	776	283	364	—	019
1.083	964	6	2	1.089	966	944	1.111	44	168	3	020
21.484	18.497	64	17	21.548	18.514	17.566	21.648	2.322	5.766	14	021
3.136	2.738	31	2	3.167	2.740	2.635	3.257	174	883	5	022
902	653	—	—	902	653	526	900	138	135	3	023
120.325	105.114	990	303	121.315	105.417	98.636	122.465	12.487	41.019	160	

del proprietario e titolo di godimento

DI CUI IN AFFITTO O AD ALTRO TITOLO														Codice dei Comuni
ALTRO PROPRIETARIO		PERSONA FISICA		IMPRESE		COOPERATIVE EDILIZIE A PROPRIETÀ INDIVIDUALE E INDIVISA		STATO, REGIONI, PROVINCE COMUNI, IACP		ENTI PREVIDENZIALI		ALTRO PROPRIETARIO		
Abitazioni	Stanze	Abitazioni	Stanze	Abitazioni	Stanze	Abitazioni	Stanze	Abitazioni	Stanze	Abitazioni	Stanze	Abitazioni	Stanze	
9	32	2.764	9.888	11	38	42	188	310	1.324	—	—	8	28	001
1	7	106	375	—	—	—	—	13	51	—	—	1	7	002
3	11	496	1.785	3	11	—	—	10	38	—	—	3	11	003
3	13	615	2.356	12	62	—	—	43	156	—	—	3	13	004
9	40	1.040	3.946	3	10	1	8	140	613	—	—	8	37	005
11	42	2.619	10.139	6	25	6	30	253	1.142	—	—	9	36	006
2	12	213	820	—	—	—	—	14	68	—	—	2	12	007
11	51	2.072	8.745	3	14	6	27	680	2.860	1	3	11	51	008
1	4	602	2.200	12	31	—	—	36	149	—	—	1	4	009
1	3	77	351	—	—	—	—	195	958	1	5	1	3	010
84	337	4.079	16.588	40	196	14	56	935	4.353	4	16	57	232	011
85	322	3.089	12.060	10	61	—	—	171	679	—	—	84	318	012
1	12	740	3.002	2	9	—	—	36	160	—	—	1	12	013
6	20	679	2.323	8	35	—	—	237	932	—	—	6	20	014
2	11	507	2.026	—	—	1	3	151	642	—	—	2	11	015
1	6	92	360	—	—	—	—	1	5	—	—	1	6	024
—	—	25	108	—	—	—	—	98	427	—	—	—	—	016
1	7	40	233	—	—	—	—	26	179	2	13	1	7	017
6	25	747	2.984	1	4	—	—	277	1.179	—	—	6	25	018
4	12	111	484	1	4	—	—	208	827	—	—	4	12	019
—	—	184	773	—	—	1	6	11	51	—	—	—	—	020
56	267	8.231	32.925	40	195	18	95	922	4.332	33	156	52	247	021
1	3	566	2.327	—	—	—	—	24	99	—	—	1	3	022
6	25	146	628	—	—	—	—	86	368	—	—	6	25	023
304	1.262	29.840	117.426	152	695	89	413	4.877	21.592	41	193	268	1.120	

Tav. 21 - Abitazioni non occupate per motivo della non occupazione


Codice dei Comuni	COMUNI	DISPONIBILI PER LA VENDITA O L'AFFITTO		UTILIZZABILI PER VACANZA		UTILIZZABILI PER LAVORO		ALTRI MOTIVI		TOTALE		di cui costruite dopo il 1971	
		Abitazioni	Stanze	Abitazioni	Stanze	Abitazioni	Stanze	Abitazioni	Stanze	Abitazioni	Stanze	Abitazioni	Stanze
001	ALCAMO	649	2.047	5.341	20.204	2.457	4.937	2.223	6.442	10.670	33.630	3.726	14.406
002	BUSETO PALIZZOLO	58	239	158	625	41	142	79	293	336	1.299	69	310
003	CALATAFIMI	301	982	119	406	16	59	32	106	468	1.553	90	324
004	CAMPOBELLO DI MAZARA	401	1.522	3.541	14.794	666	1.194	527	1.794	5.135	19.304	2.351	9.981
005	CASTELLAMMARE DEL GOLFO	437	1.560	2.159	8.899	707	1.899	599	1.865	3.902	14.223	1.541	6.704
006	CASTELVETRANO	724	2.823	3.513	15.458	1.408	3.877	1.342	4.742	6.987	26.900	3.537	15.650
007	CUSTOMACI	29	115	318	1.134	64	213	122	483	533	1.945	214	803
008	ERICE	259	1.006	1.612	6.600	143	454	655	2.436	2.669	10.496	693	2.814
009	FAVIGNANA	97	313	786	2.736	70	225	137	462	1.090	3.736	324	1.052
010	GIBELLINA	174	808	12	51	—	—	53	244	239	1.103	210	968
011	MARSALA	729	3.062	3.490	15.018	414	1.246	1.996	7.328	6.629	26.654	2.096	9.464
012	MAZARA DEL VALLO	397	1.423	2.253	8.463	865	2.279	1.521	5.611	5.036	17.776	1.173	4.819
013	PACECO	122	472	435	1.654	192	571	468	1.506	1.217	4.203	221	908
014	PANTELLERIA	244	798	1.188	4.309	1.104	2.599	279	843	2.815	8.549	622	2.310
015	PARTANNA	759	3.305	432	1.668	77	210	673	2.472	1.941	7.655	656	2.999
024	PETROSINO	9	30	721	2.684	18	56	176	700	924	3.470	537	1.969
016	POGGIOREALE	11	38	3	15	—	—	110	482	124	535	123	531
017	SALAPARUTA	63	249	28	128	103	295	198	952	392	1.624	337	1.417
018	SALEMI	309	1.275	670	2.980	987	2.921	440	1.775	2.406	8.951	517	2.343
019	SANTA NINFA	54	249	33	134	4	22	65	217	156	622	111	497
020	SAN VITO LO CAPO	69	265	657	2.915	165	447	250	1.004	1.141	4.631	438	1.831
021	TRAPANI	1.220	4.799	2.096	8.036	529	1.739	2.525	9.488	6.370	24.062	1.834	7.869
022	VALDERICE	169	760	1.660	7.382	108	402	224	961	2.161	9.505	972	4.305
023	VITA	36	168	29	140	16	59	193	789	274	1.156	48	229
	TOTALE PROVINCIA	7.320	28.308	31.254	126.433	10.154	25.846	14.887	52.995	63.615	233.582	22.440	94.503

TAV. 22 - Abitazioni non occupate per servizio installato

Codice dei Comuni	COMUNI	TOTALE ABITAZIONI	ABITAZIONI CHE DISPONGONO DI					ABITAZIONI CHE NON DISPONGONO DI				
			Acqua potabile	Gabinetto	Bagno	Elettricità	Riscaldamento	Acqua potabile	Gabinetto	Bagno	Elettricità	Riscaldamento
001	ALCAMO	10.670	7.634	9.564	3.826	7.642	257	2.861	1.052	6.704	2.989	10.026
002	BUSETO PALIZZOLO	336	278	277	107	293	13	56	58	220	42	304
003	CALATAFIMI	468	451	457	193	449	25	16	11	273	19	428
004	CAMPOBELLO DI MAZARA	5.135	1.862	4.807	3.232	4.573	183	3.255	328	1.900	558	4.945
005	CASTELLAMMARE DEL GOLFO	3.902	3.667	3.783	2.209	3.508	223	210	116	1.682	385	3.634
006	CASTELVETRANO	6.987	6.323	6.673	3.814	6.068	785	584	240	2.784	892	5.684
007	CUSTOMACI	533	457	444	199	474	5	76	89	330	59	528
008	ERICE	2.669	2.427	2.540	2.009	2.464	176	160	95	591	135	2.097
009	FAVIGNANA	1.090	1.056	1.060	732	1.072	21	29	30	355	15	1.067
010	GIBELLINA	239	214	238	213	238	122	24	—	24	—	90
011	MARSALA	6.629	5.412	5.943	4.223	5.865	552	886	453	2.026	531	5.037
012	MAZARA DEL VALLO	5.036	3.051	3.338	2.165	3.022	160	458	131	1.219	441	2.648
013	PACECO	1.217	883	894	430	899	36	91	78	530	83	899
014	PANTELLERIA	2.815	2.667	1.682	1.336	1.873	30	129	1.125	1.438	939	2.730
015	PARTANNA	1.941	1.735	1.858	926	1.466	486	176	61	971	458	1.189
024	PETROSINO	924	851	816	603	879	7	54	3	68	36	201
016	POGGIOREALE	124	120	124	124	120	67	4	—	—	4	51
017	SALAPARUTA	392	347	372	280	288	263	31	15	107	92	111
018	SALEMI	2.406	1.903	1.963	716	1.831	269	476	431	1.667	560	2.096
019	SANTA NINFA	156	120	114	112	119	71	—	7	8	—	27
020	SAN VITO LO CAPO	1.141	986	955	765	920	25	140	178	359	212	1.085
021	TRAPANI	6.370	5.556	5.906	3.598	5.591	512	592	321	2.430	554	4.768
022	VALDERICE	2.161	1.808	2.095	1.676	2.021	146	304	58	457	130	1.916
023	VITA	274	196	265	63	228	18	77	8	210	45	185
	TOTALE PROVINCIA	63.615	50.004	56.168	33.551	51.903	4.452	10.689	4.888	26.353	9.179	51.746

Tav. 23 - Abitazioni non occupate per figura giuridica del proprietario

Codice dei Comuni	COMUNI	PERSONA FISICA		IMPRESE		COOPERATIVE EDILIZIE A PROPRIETÀ INDIVIDUALE E INDIVISA		STATO, REGIONI PROVINCE, COMUNI, IACP		ENTI PREVIDENZIALI		ALTRO PROPRIETARIO	
		Abitazioni	Stanze	Abitazioni	Stanze	Abitazioni	Stanze	Abitazioni	Stanze	Abitazioni	Stanze	Abitazioni	Stanze
001	ALCAMO	10.606	33.371	23	82	4	19	28	109	—	—	9	49
002	BUSETO PALIZZOLO	335	1.295	—	—	—	—	1	4	—	—	—	—
003	CALATAFIMI	448	1.469	—	—	—	—	19	79	—	—	1	5
004	CAMPOBELLO DI MAZARA	5.058	18.992	65	276	—	—	10	30	—	—	2	6
005	CASTELLAMMARE DEL GOLFO	3.791	13.778	71	301	15	55	21	80	—	—	4	9
006	CASTELVETRANO	6.880	26.437	8	35	4	19	90	392	—	—	5	17
007	CUSTONACI	533	1.945	—	—	—	—	—	—	—	—	—	—
008	ERICE	2.505	9.837	20	40	2	13	135	555	1	5	6	46
009	FAVIGNANA	1.057	3.613	16	52	—	—	14	62	—	—	3	9
010	GIBELLINA	180	830	—	—	—	—	59	273	—	—	—	—
011	MARSALA	6.373	25.398	32	143	—	—	209	1.057	5	21	10	35
012	MAZARA DEL VALLO	4.975	17.527	9	50	—	—	39	158	—	—	13	41
013	PACECO	1.208	4.163	1	3	—	—	6	24	—	—	2	13
014	PANTELLERIA	2.711	8.225	60	183	—	—	38	125	—	—	6	16
015	PARTANNA	1.757	6.717	—	—	—	—	184	938	—	—	—	—
024	PETROSINO	920	3.454	3	10	—	—	1	6	—	—	—	—
016	POGGIOREALE	100	455	—	—	—	—	23	77	—	—	1	3
017	SALAPARUTA	316	1.288	—	—	1	4	75	332	—	—	—	—
018	SALEMI	2.302	8.432	4	12	1	4	96	482	—	—	3	21
019	SANTA NINFA	90	332	—	—	—	—	65	287	—	—	1	3
020	SAN VITO LO CAPO	1.122	4.554	7	24	4	13	3	16	1	6	4	18
021	TRAPANI	5.904	21.928	123	591	7	36	288	1.318	10	42	38	147
022	VALDERICE	2.116	9.295	1	3	—	—	39	174	1	13	4	20
023	VITA	263	1.114	—	—	—	—	8	29	—	—	3	13
	TOTALE PROVINCIA	61.550	224.449	443	1.805	38	163	1.451	6.607	18	87	115	471



parte seconda
dati provinciali

TAV. 1 — Popolazione residente per singolo anno di età, sesso e stato civile

ETÀ (anni)	MASCHI						FEMMINE					
	CELIBI	CONIUGATI	VEDOVI	SEPARATI LEGALMENTE	DIVORZIATI	TOTALE	NUBILI	CONIUGATE	VEDOVE	SEPARATE LEGALMENTE	DIVORZIATE	TOTALE
0	2.896	—	—	—	—	2.896	2.701	—	—	—	—	2.701
1	2.948	—	—	—	—	2.948	2.786	—	—	—	—	2.786
2	3.068	—	—	—	—	3.068	2.971	—	—	—	—	2.971
3	3.140	—	—	—	—	3.140	2.918	—	—	—	—	2.918
4	3.165	—	—	—	—	3.165	3.059	—	—	—	—	3.059
meno di 5	15.217	—	—	—	—	15.217	14.435	—	—	—	—	14.435
5	3.523	—	—	—	—	3.523	3.250	—	—	—	—	3.250
6	3.703	—	—	—	—	3.703	3.391	—	—	—	—	3.391
7	3.645	—	—	—	—	3.645	3.466	—	—	—	—	3.466
8	3.649	—	—	—	—	3.649	3.419	—	—	—	—	3.419
9	3.683	—	—	—	—	3.683	3.358	—	—	—	—	3.358
5 - 9	18.203	—	—	—	—	18.203	16.884	—	—	—	—	16.884
10	3.791	—	—	—	—	3.791	3.620	—	—	—	—	3.620
11	3.733	—	—	—	—	3.733	3.606	—	—	—	—	3.606
12	3.827	—	—	—	—	3.827	3.721	—	—	—	—	3.721
13	3.594	—	—	—	—	3.594	3.508	—	—	—	—	3.508
14	3.722	—	—	—	—	3.722	3.491	—	—	—	—	3.491
10 - 14	18.667	—	—	—	—	18.667	17.946	—	—	—	—	17.946
15	3.615	—	—	—	—	3.615	3.423	—	—	—	—	3.423
16	3.477	12	—	2	—	3.491	3.468	28	2	2	—	3.500
17	3.661	9	1	2	—	3.673	3.652	44	2	—	—	3.698
18	3.548	23	—	1	—	3.572	3.219	243	1	1	—	3.464
19	3.534	26	—	5	1	3.566	2.835	532	3	3	1	3.374
15 - 19	17.835	70	1	10	1	17.917	16.597	847	8	6	1	17.459
20	3.208	37	1	3	—	3.249	2.426	881	3	2	—	3.312
21	3.144	103	2	—	—	3.249	2.031	1.187	1	7	2	3.228
22	2.881	208	—	3	—	3.092	1.507	1.382	2	7	—	2.898
23	2.663	339	—	3	—	3.005	1.288	1.614	10	10	1	2.923
24	2.247	559	1	1	1	2.809	990	1.822	3	19	2	2.836
20 - 24	14.143	1.246	4	10	1	15.404	8.242	6.886	19	45	5	15.197
25	1.999	838	2	1	—	2.840	939	2.009	12	20	4	2.984
26	1.710	1.103	3	10	2	2.828	743	2.079	9	18	1	2.850
27	1.388	1.379	—	6	2	2.775	581	2.075	11	9	1	2.677
28	998	1.461	1	10	1	2.471	451	1.991	7	11	5	2.465
29	859	1.694	2	14	2	2.571	464	2.176	16	18	1	2.675
25 - 29	6.954	6.475	8	41	7	13.485	3.178	10.330	55	76	12	13.651
30	691	1.987	—	15	2	2.695	392	2.169	8	27	5	2.601
31	591	2.052	2	11	4	2.660	395	2.355	25	27	3	2.805
32	454	2.364	2	12	1	2.833	375	2.603	19	17	4	3.018
33	440	2.345	2	12	2	2.801	313	2.558	30	22	7	2.930
34	366	2.447	—	17	4	2.834	283	2.460	30	22	8	2.803
30 - 34	2.542	11.195	6	67	13	13.823	1.758	12.145	112	115	27	14.157
35	267	2.185	2	21	3	2.478	245	2.370	35	15	3	2.668
36	213	2.065	3	19	3	2.303	230	2.025	38	15	3	2.311
37	200	2.066	4	11	5	2.286	217	2.142	45	22	7	2.433
38	199	2.289	5	15	4	2.512	214	2.192	42	19	10	2.477
39	203	2.201	3	16	5	2.428	240	2.247	47	25	9	2.568
35 - 39	1.082	10.806	17	82	20	12.007	1.146	10.976	207	96	32	12.457
40	149	2.129	6	17	3	2.304	201	2.061	57	25	7	2.351
41	209	2.531	8	19	4	2.771	236	2.480	85	21	14	2.836
42	157	2.552	7	21	4	2.741	235	2.448	82	19	10	2.794
43	133	2.281	5	11	4	2.434	241	2.171	94	14	5	2.525
44	140	2.139	5	11	5	2.300	225	2.125	96	6	10	2.462
40 - 44	788	11.632	31	79	20	12.550	1.138	11.285	414	85	46	12.968

segue TAV. 1 — Popolazione residente per singolo anno di età, sesso e stato civile

ETÀ (anni)	MASCHI						FEMMINE					
	CELIBI	CONIUGATI	VEDOVI	SEPARATI LEGALMENTE	DIVORZIATI	TOTALE	NUBILI	CONIUGATE	VEDOVE	SEPARATE LEGALMENTE	DIVORZIATE	TOTALE
45	125	2.120	8	13	4	2.270	233	2.054	113	13	8	2.421
46	131	2.205	12	12	3	2.363	235	2.117	111	12	10	2.485
47	126	2.371	8	14	7	2.526	230	2.126	145	20	14	2.535
48	143	2.180	19	13	6	2.361	262	2.083	138	20	13	2.516
49	108	2.048	13	9	4	2.182	240	1.866	150	20	13	2.289
45 - 49	633	10.924	60	61	24	11.702	1.200	10.246	657	85	58	12.246
50	158	2.136	19	14	6	2.333	240	2.064	198	13	13	2.528
51	124	2.395	25	19	4	2.567	271	2.244	221	9	12	2.757
52	112	2.174	24	9	6	2.325	264	2.114	218	12	14	2.622
53	110	2.143	20	8	5	2.286	272	2.081	244	10	11	2.618
54	126	2.113	31	15	6	2.291	280	1.984	259	10	13	2.546
50 - 54	630	10.961	119	65	27	11.802	1.327	10.487	1.140	54	63	13.071
55	120	2.189	27	15	7	2.358	279	2.047	309	11	12	2.658
56	123	2.165	29	12	4	2.333	270	1.892	303	16	2	2.483
57	126	2.158	47	13	4	2.348	277	2.027	377	8	7	2.696
58	119	2.037	38	10	—	2.204	250	1.785	325	14	20	2.394
59	115	2.023	50	11	7	2.206	266	1.778	463	12	10	2.529
55 - 59	603	10.572	191	61	22	11.449	1.342	9.529	1.777	61	51	12.760
60	111	1.698	62	9	2	1.882	223	1.528	451	10	4	2.216
61	102	1.907	72	12	7	2.100	272	1.666	522	11	5	2.476
62	74	1.216	48	3	2	1.343	155	1.004	348	10	7	1.524
63	55	1.080	40	5	2	1.182	144	927	334	5	5	1.415
64	75	1.266	50	4	4	1.399	176	1.045	438	3	3	1.665
60 - 64	417	7.167	272	33	17	7.906	970	6.170	2.093	39	24	9.296
65	77	1.727	81	3	7	1.895	192	1.305	603	5	8	2.113
66	86	1.836	87	9	5	2.023	239	1.355	659	4	5	2.262
67	92	1.710	103	8	5	1.918	212	1.229	669	8	7	2.125
68	105	1.834	129	4	3	2.075	249	1.264	833	3	4	2.353
69	101	1.614	131	7	5	1.858	217	1.123	748	7	6	2.101
65 - 69	461	8.721	531	31	25	9.769	1.109	6.276	3.512	27	30	10.954
70	80	1.412	127	7	1	1.627	195	970	713	4	2	1.884
71	83	1.423	173	9	6	1.694	212	912	758	5	2	1.889
72	60	1.233	157	10	1	1.461	215	817	838	6	1	1.877
73	42	1.144	177	4	3	1.370	160	632	797	3	2	1.594
74	49	1.035	155	2	1	1.242	173	582	746	3	2	1.506
70 - 74	314	6.247	789	32	12	7.394	955	3.913	3.852	21	9	8.750
75	49	907	189	8	2	1.155	162	536	727	2	3	1.430
76	37	850	180	4	1	1.072	123	469	752	2	1	1.347
77	44	770	166	2	—	982	145	384	772	2	—	1.303
78	20	666	187	2	2	877	146	321	714	1	1	1.183
79	25	559	165	2	2	753	126	301	687	2	1	1.117
75 - 79	175	3.752	887	18	7	4.839	702	2.011	3.652	9	6	6.380
80 - 84	86	1.635	777	6	4	2.508	443	733	2.810	2	2	3.990
85 - 89	24	510	376	2	—	912	179	184	1.371	—	1	1.735
90 - 94	3	126	139	—	—	268	68	24	457	—	—	549
95 - 99	—	9	35	—	—	44	7	6	88	—	—	101
100 E PIU'	—	1	2	—	—	3	2	—	8	—	—	10
TOTALE	98.777	102.049	4.245	598	200	205.869	89.628	102.048	22.232	721	367	214.996

TAV. 2 - Popolazione presente per singolo anno di età, sesso e stato civile

ETÀ (anni)	MASCHI					FEMMINE						
	CELIBI	CONIUGATI	VEDOVI	SEPARATI LEGALMENTE	DIVORZIATI	TOTALE	NUBILI	CONIUGATE	VEDOVE	SEPARATE LEGALMENTE	DIVORZIATE	TOTALE
0	2.892	—	—	—	—	2.892	2.713	—	—	—	—	2.713
1	2.949	—	—	—	—	2.949	2.785	—	—	—	—	2.785
2	3.060	—	—	—	—	3.060	2.965	—	—	—	—	2.965
3	3.139	—	—	—	—	3.139	2.927	—	—	—	—	2.927
4	3.154	—	—	—	—	3.154	3.050	—	—	—	—	3.050
meno di 5	15.194	—	—	—	—	15.194	14.440	—	—	—	—	14.440
5	3.523	—	—	—	—	3.523	3.252	—	—	—	—	3.252
6	3.717	—	—	—	—	3.717	3.419	—	—	—	—	3.419
7	3.655	—	—	—	—	3.655	3.477	—	—	—	—	3.477
8	3.650	—	—	—	—	3.650	3.439	—	—	—	—	3.439
9	3.694	—	—	—	—	3.694	3.382	—	—	—	—	3.382
5 - 9	18.239	—	—	—	—	18.239	16.969	—	—	—	—	16.969
10	3.771	—	—	—	—	3.771	3.628	—	—	—	—	3.628
11	3.753	—	—	—	—	3.753	3.603	—	—	—	—	3.603
12	3.830	—	—	—	—	3.830	3.739	—	—	—	—	3.739
13	3.580	—	—	—	—	3.580	3.520	—	—	—	—	3.520
14	3.696	—	—	—	—	3.696	3.497	—	—	—	—	3.497
10 - 14	18.630	—	—	—	—	18.630	17.987	—	—	—	—	17.987
15	3.570	—	—	—	—	3.570	3.428	—	—	—	—	3.428
16	3.400	13	3	2	—	3.418	3.465	29	7	2	—	3.503
17	3.566	12	3	2	—	3.583	3.630	43	8	—	—	3.681
18	3.478	24	1	1	—	3.504	3.200	247	7	1	—	3.455
19	3.370	24	1	—	2	3.397	2.786	521	2	3	1	3.313
15 - 19	17.384	73	8	5	2	17.472	16.509	840	24	6	1	17.380
20	2.900	39	1	—	2	2.942	2.357	871	3	2	—	3.233
21	2.842	103	2	—	2	2.949	1.957	1.188	1	8	2	3.156
22	2.638	208	—	3	2	2.851	1.444	1.366	2	8	—	2.820
23	2.447	334	—	3	2	2.786	1.220	1.606	10	10	1	2.847
24	2.059	559	1	1	2	2.622	937	1.813	4	18	3	2.775
20 - 24	12.886	1.243	4	7	10	14.150	7.915	6.844	20	46	6	14.831
25	1.799	831	3	2	2	2.637	867	1.995	12	20	5	2.899
26	1.590	1.096	3	10	5	2.704	700	2.067	9	18	1	2.795
27	1.283	1.345	1	7	4	2.640	536	2.057	11	9	1	2.614
28	925	1.437	3	9	3	2.377	430	1.983	7	10	6	2.436
29	775	1.656	2	15	4	2.452	442	2.163	16	19	—	2.640
25 - 29	6.372	6.365	12	43	18	12.810	2.975	10.265	55	76	13	13.384
30	636	1.942	1	15	4	2.598	380	2.161	8	27	5	2.581
31	557	2.000	3	10	6	2.576	374	2.338	27	27	3	2.769
32	416	2.310	2	11	4	2.743	363	2.583	19	17	5	2.987
33	416	2.299	2	12	4	2.733	300	2.541	30	21	8	2.900
34	349	2.393	—	20	8	2.770	280	2.436	29	21	9	2.775
30 - 34	2.374	10.944	8	68	26	13.420	1.697	12.059	113	113	30	14.012
35	258	2.124	2	19	8	2.411	246	2.360	35	16	3	2.660
36	200	2.009	3	17	6	2.235	229	2.020	39	15	3	2.306
37	200	2.035	3	12	8	2.258	209	2.118	44	21	7	2.399
38	191	2.251	5	14	6	2.467	212	2.179	41	19	12	2.463
39	204	2.162	3	16	7	2.392	238	2.239	49	26	9	2.561
35 - 39	1.053	10.581	16	78	35	11.763	1.134	10.916	208	97	34	12.389
40	150	2.097	7	15	4	2.273	197	2.054	55	25	8	2.339
41	207	2.478	11	20	7	2.723	233	2.472	85	21	14	2.825
42	164	2.497	7	20	6	2.694	236	2.430	84	17	10	2.777
43	137	2.236	5	10	5	2.393	238	2.162	93	14	6	2.513
44	142	2.107	5	12	6	2.272	227	2.109	96	6	12	2.450
40 - 44	800	11.415	35	77	28	12.355	1.131	11.227	413	83	50	12.904

segue TAV. 2 — Popolazione presente per singolo anno di età, sesso e stato civile

ETÀ (anni)	MASCHI						FEMMINE					
	CELIBI	CONIUGATI	VEDOVI	SEPARATI LEGALMENTE	DIVORZIATI	TOTALE	NUBILI	CONIUGATE	VEDOVE	SEPARATE LEGALMENTE	DIVORZIATE	TOTALE
45	126	2.082	8	15	6	2.237	231	2.038	113	14	8	2.404
46	134	2.169	12	12	5	2.332	233	2.106	112	12	10	2.473
47	128	2.318	8	14	7	2.475	233	2.105	146	20	13	2.517
48	140	2.140	23	13	8	2.324	264	2.073	137	20	14	2.508
49	104	2.010	13	9	6	2.142	241	1.858	152	20	13	2.284
45 - 49	632	10.719	64	63	32	11.510	1.202	10.180	660	86	58	12.186
50	162	2.094	20	14	8	2.298	239	2.047	196	12	13	2.507
51	128	2.355	26	20	6	2.535	270	2.232	223	9	13	2.747
52	116	2.139	25	8	7	2.295	268	2.104	219	12	14	2.617
53	106	2.115	20	9	6	2.256	273	2.066	245	11	13	2.608
54	135	2.073	33	15	8	2.264	281	1.972	258	8	14	2.533
50 - 54	647	10.776	124	66	35	11.648	1.331	10.421	1.141	52	67	13.012
55	122	2.155	26	14	8	2.325	282	2.037	307	11	13	2.650
56	127	2.147	29	12	5	2.320	265	1.886	307	16	4	2.478
57	125	2.139	47	13	6	2.330	279	2.015	375	8	7	2.684
58	124	2.002	38	8	1	2.173	252	1.772	323	14	22	2.383
59	114	1.992	51	11	9	2.177	273	1.763	460	13	11	2.520
55 - 59	612	10.435	191	58	29	11.325	1.351	9.473	1.772	62	57	12.715
60	112	1.678	63	9	6	1.868	226	1.518	448	10	6	2.208
61	106	1.893	73	12	9	2.093	267	1.656	520	12	10	2.465
62	69	1.204	49	4	7	1.333	159	995	350	10	9	1.523
63	58	1.080	40	5	4	1.187	145	931	332	5	9	1.422
64	80	1.252	48	4	8	1.392	178	1.036	435	4	5	1.658
60 - 64	425	7.107	273	34	34	7.873	975	6.136	2.085	41	39	9.276
65	85	1.724	80	3	11	1.903	201	1.291	602	5	10	2.109
66	87	1.816	86	9	6	2.004	246	1.349	662	4	7	2.268
67	102	1.701	102	8	6	1.919	219	1.230	671	8	9	2.137
68	108	1.835	130	4	6	2.083	249	1.265	831	2	4	2.351
69	102	1.606	135	7	6	1.856	220	1.122	753	7	7	2.109
65 - 69	484	8.682	533	31	35	9.765	1.135	6.257	3.519	26	37	10.974
70	79	1.413	127	6	3	1.628	200	964	715	5	3	1.887
71	83	1.414	172	9	8	1.686	216	908	757	5	3	1.889
72	61	1.228	157	10	3	1.459	218	810	841	5	2	1.876
73	45	1.137	183	4	5	1.374	160	630	804	3	3	1.600
74	49	1.032	159	3	2	1.245	180	588	760	3	4	1.535
70 - 74	317	6.224	798	32	21	7.392	974	3.900	3.877	21	15	8.787
75	48	908	189	8	4	1.157	164	540	730	2	4	1.440
76	39	851	185	4	3	1.082	124	465	761	2	2	1.354
77	45	779	170	3	1	998	145	388	791	2	2	1.328
78	20	666	195	2	2	885	148	322	720	1	4	1.195
79	26	561	169	2	2	760	127	305	713	2	4	1.151
75 - 79	178	3.765	908	19	12	4.882	708	2.020	3.715	9	16	6.468
80 - 84	89	1.647	790	6	9	2.541	449	740	2.869	2	12	4.072
85 - 89	24	517	386	2	9	938	187	190	1.427	—	7	1.811
90 - 94	4	127	142	—	3	276	65	25	470	—	—	560
95 - 99	—	9	35	—	—	44	7	7	92	—	—	106
100 E PIU'	—	1	2	—	—	3	3	—	8	—	—	11
TOTALE	96.344	100.630	4.329	589	338	202.230	89.144	101.500	22.468	720	442	214.274

TAV. 3 - Popolazione residente per sesso, classe di età e luogo di nascita

LUOGO DI NASCITA	Meno di 6 anni	6-13	14-18	19-24	25-44	45-64	65 e più	TOTALE
A — TOTALE								
Nello stesso Comune di residenza	21.556	38.537	28.369	29.909	79.360	69.201	45.495	312.427
In altro Comune della stessa Provincia	12.195	13.289	4.517	4.881	16.667	14.112	9.243	74.904
In altra Provincia della stessa Regione	1.394	1.733	929	1.399	5.279	4.275	2.154	17.163
Palermo	1.191	1.326	643	922	3.016	2.381	1.176	10.655
Messina	32	61	34	85	386	266	108	972
Agrigento	78	122	106	172	1.052	929	503	2.962
Caltanissetta	15	48	32	49	221	201	110	676
Enna	13	14	17	28	104	109	46	331
Catania	35	89	52	84	305	221	116	902
Ragusa	12	26	11	16	81	79	46	271
Siracusa	18	47	34	43	114	89	49	394
In altre Regioni	857	2.289	962	882	2.742	1.677	694	10.103
Piemonte	145	477	165	91	119	60	20	1.077
Valle d'Aosta	17	66	21	4	13	3	2	126
Lombardia	255	705	293	146	299	251	119	2.068
Trentino-Alto Adige	7	8	3	12	65	46	13	154
Bolzano-Bozen	6	6	3	10	44	32	4	105
Trento	1	2	—	2	21	14	9	49
Veneto	32	82	31	30	142	99	44	460
Friuli-Venezia Giulia	18	63	17	16	76	86	43	319
Liguria	41	181	81	31	80	77	28	519
Emilia-Romagna	44	118	72	65	101	89	41	530
Toscana	55	123	45	55	123	73	44	518
Umbria	2	7	5	12	28	16	11	81
Marche	6	12	11	9	24	22	18	102
Lazio	80	145	63	89	245	119	34	775
Abruzzi	6	16	7	4	63	42	6	144
Molise	1	4	1	5	20	11	3	45
Campania	48	85	37	95	439	246	97	1.047
Puglia	45	47	34	123	373	157	66	845
Basilicata	8	18	4	6	51	24	8	119
Calabria	27	78	52	51	296	171	75	750
Sardegna	20	54	20	38	185	85	22	424
ITALIA	36.002	55.848	34.777	37.071	104.048	89.265	57.586	414.597
ESTERO	423	1.866	872	470	1.050	967	620	6.268
TOTALE	36.425	57.714	35.649	37.541	105.098	90.232	58.206	420.865
B — MASCHI								
Nello stesso Comune di residenza	11.056	19.842	14.357	15.426	40.127	33.374	20.335	154.517
In altro Comune della stessa Provincia	6.350	6.822	2.367	2.239	7.551	6.412	3.929	35.670
In altra Provincia della stessa Regione	683	887	436	641	2.412	2.010	992	8.061
Palermo	573	673	305	421	1.418	1.134	537	5.061
Messina	14	32	16	34	162	132	45	435
Agrigento	48	61	45	70	449	431	238	1.342
Caltanissetta	10	27	16	25	93	93	54	318
Enna	6	9	10	13	51	49	22	160
Catania	18	53	25	52	150	94	52	444
Ragusa	6	11	7	7	39	34	23	127
Siracusa	8	21	12	19	50	43	21	174
In altre Regioni	443	1.153	476	442	1.317	654	242	4.727
Piemonte	77	240	81	31	53	21	4	507
Valle d'Aosta	10	34	11	4	4	1	1	65
Lombardia	140	389	155	79	138	88	40	1.029
Trentino-Alto Adige	1	3	2	4	23	14	4	51
Bolzano-Bozen	1	3	2	3	16	10	3	38
Trento	—	—	—	1	7	4	1	13
Veneto	18	42	17	15	45	30	17	184
Friuli-Venezia Giulia	7	35	8	9	29	23	8	119
Liguria	27	91	43	12	32	32	12	249
Emilia-Romagna	25	52	30	25	38	25	13	208
Toscana	24	60	25	27	59	24	14	233
Umbria	2	4	2	8	9	7	4	36
Marche	3	3	1	4	13	9	9	42
Lazio	44	74	32	51	112	47	14	374
Abruzzi	2	6	2	2	25	14	4	55
Molise	—	—	—	4	7	7	1	19
Campania	30	36	17	55	244	109	38	529
Puglia	19	20	23	78	239	67	27	473
Basilicata	2	6	1	3	26	8	3	49
Calabria	6	36	17	12	132	89	25	317
Sardegna	6	22	9	19	89	39	4	188
ITALIA	18.532	28.704	17.636	18.748	51.407	42.450	25.498	202.975
ESTERO	208	921	437	222	458	409	239	2.894
TOTALE	18.740	29.625	18.073	18.970	51.865	42.859	25.737	205.869

TAV. 4 - Popolazione residente in età da 6 anni in poi per grado di istruzione, sesso, classe di età, condizione professionale o non professionale

CLASSI DI ETÀ (anni) — CONDIZIONE	GRADO DI ISTRUZIONE											
	LAUREATI		DIPLOMATI		FORNITI DI LICENZA DI SCUOLA MEDIA INFERIORE		FORNITI DI LICENZA DI SCUOLA ELEMENTARE		ALFABETI PRIVI DI TITOLO DI STUDIO		ANALFABETI	
	MF	M	MF	M	MF	M	MF	M	MF	M	MF	M
TOTALE	8.838	5.236	36.086	18.657	64.615	36.130	145.156	70.556	107.944	46.451	21.801	10.099
6 - 10	—	—	—	—	—	—	3.251	1.638	32.176	16.668	298	165
11 - 14	—	—	—	—	5.500	2.555	21.791	11.209	1.764	1.022	147	90
15 - 19	—	—	2.826	1.059	22.174	11.440	8.802	4.552	1.393	781	181	85
20 - 24	235	92	10.426	5.203	9.471	5.433	8.448	3.653	1.812	949	209	74
25 - 44	5.662	3.055	16.657	9.097	18.399	11.460	48.085	22.015	14.045	5.236	2.250	1.002
45 - 54	1.225	828	3.080	1.663	4.075	2.490	22.299	11.595	14.252	5.074	3.890	1.854
55 - 64	1.181	815	1.784	993	2.675	1.568	16.803	8.534	15.084	5.624	3.884	1.821
65 e più	535	446	1.313	642	2.321	1.184	15.677	7.360	27.418	11.097	10.942	5.008
CONDIZIONE PROFESSIONALE	6.793	4.175	16.851	10.590	23.500	19.648	48.682	39.237	15.629	12.031	2.581	2.259
<i>-di cui disoccupati</i>	<i>156</i>	<i>42</i>	<i>878</i>	<i>479</i>	<i>1.956</i>	<i>1.693</i>	<i>4.237</i>	<i>3.809</i>	<i>1.563</i>	<i>1.351</i>	<i>369</i>	<i>340</i>
Imprenditori, liberi professionisti	1.041	971	866	794	595	517	1.119	913	73	52	—	—
Lavoratori in proprio	203	140	1.177	930	4.319	3.499	15.800	11.920	5.060	3.525	571	506
Coadiuvanti	23	13	217	122	498	287	1.288	427	415	94	23	11
Dirigenti e impiegati	5.402	2.976	12.763	7.199	5.350	3.959	2.503	1.883	70	48	—	—
Lavoratori dipendenti	124	75	1.828	1.545	12.738	11.386	27.972	24.094	10.011	8.312	1.987	1.742
Agricoltura	98	92	747	665	3.082	2.544	13.966	10.496	7.968	5.692	1.595	1.423
Imprenditori, liberi professionisti	18	16	39	37	28	24	51	44	9	7	—	—
Lavoratori in proprio	35	34	228	205	1.149	928	6.121	4.590	3.048	2.063	356	311
Coadiuvanti	5	3	31	19	136	70	461	82	235	13	12	3
Dirigenti e impiegati	32	31	252	223	123	108	105	100	8	8	—	—
Lavoratori dipendenti	8	8	197	181	1.646	1.414	7.228	5.680	4.668	3.601	1.227	1.109
Industrie	215	187	1.924	1.634	7.179	6.742	15.932	14.993	4.436	4.109	614	590
Imprenditori, liberi professionisti	26	26	121	116	209	197	466	454	2	—	—	—
Lavoratori in proprio	5	5	109	99	926	852	3.034	2.677	634	523	59	54
Coadiuvanti	—	—	16	13	64	51	102	61	34	17	3	3
Dirigenti e impiegati	146	131	1.187	967	422	337	284	249	5	4	—	—
Lavoratori dipendenti	38	25	491	439	5.558	5.305	12.046	11.552	3.761	3.565	552	533
Altre attività	6.480	3.896	14.180	8.291	13.239	10.362	18.784	13.748	3.225	2.230	372	246
Imprenditori, liberi professionisti	997	929	706	641	358	296	602	415	62	45	—	—
Lavoratori in proprio	163	101	840	626	2.244	1.719	6.645	4.653	1.378	939	156	141
Coadiuvanti	18	10	170	90	298	166	725	284	146	64	8	5
Dirigenti e impiegati	5.224	2.814	11.324	6.009	4.805	3.514	2.114	1.534	57	36	—	—
Lavoratori dipendenti	78	42	1.140	925	5.534	4.667	8.698	6.862	1.582	1.146	208	100
CONDIZIONE NON PROFESSIONALE	2.045	1.061	19.235	8.067	41.115	16.482	96.474	31.319	92.315	34.420	19.220	7.840
In cerca di prima occupazione	1.043	405	7.159	2.830	7.044	4.642	4.924	3.886	951	794	62	57
Scolari e studenti	44	29	6.420	3.476	16.308	8.222	24.950	12.874	33.941	17.678	—	—
Casalinghe	196	—	3.157	—	13.326	—	45.447	—	28.900	—	6.821	—
Ritirati dal lavoro	580	464	1.582	946	2.499	1.941	17.585	12.246	24.658	14.218	9.294	6.159
Altri	182	163	917	815	1.938	1.677	3.568	2.313	3.865	1.730	3.043	1.624

TAV. 5 - Popolazione residente attiva e non attiva per sesso e classe di età, attiva per

RAMI DI ATTIVITÀ ECONOMICA	CLASSI DI											
	Meno di 14		14 - 19		20 - 24		25 - 29		30 - 34		35 - 39	
	MF	M	MF	M	MF	M	MF	M	MF	M	MF	M
CONDIZIONE PROFESSIONALE	—	—	5.626	4.950	9.845	7.922	13.468	10.388	16.504	12.541	14.677	11.180
- di cui disoccupati	—	—	698	630	1.513	1.266	1.506	1.191	1.278	1.055	926	779
Imprenditori, liberi professionisti	—	—	4	4	94	69	451	381	643	569	529	483
Lavoratori in proprio	—	—	160	133	1.142	887	2.260	1.799	3.572	2.735	3.613	2.737
Coadiuvanti	—	—	128	99	245	184	274	144	303	104	301	81
Dirigenti e impiegati	—	—	257	128	1.966	1.092	3.973	2.282	4.925	2.971	3.779	2.349
Lavoratori dipendenti	—	—	5.077	4.586	6.398	5.690	6.510	5.782	7.061	6.162	6.455	5.530
Agricoltura	—	—	668	601	1.428	1.086	2.006	1.443	2.902	2.071	3.240	2.334
Imprenditori, liberi professionisti	—	—	—	—	3	3	10	10	13	12	13	12
Lavoratori in proprio	—	—	101	85	337	227	645	428	1.074	734	1.186	812
Coadiuvanti	—	—	64	50	81	61	83	31	105	19	109	6
Dirigenti e impiegati	—	—	4	3	36	30	71	55	101	96	85	80
Lavoratori dipendenti	—	—	499	463	971	765	1.197	919	1.609	1.210	1.847	1.424
Energia, gas e acqua	—	—	27	27	48	46	117	103	163	158	114	111
Imprenditori, liberi professionisti	—	—	—	—	—	—	—	—	—	—	—	—
Lavoratori in proprio	—	—	—	—	—	—	—	—	—	—	—	—
Coadiuvanti	—	—	—	—	—	—	—	—	—	—	—	—
Dirigenti e impiegati	—	—	—	—	7	6	32	24	43	39	38	35
Lavoratori dipendenti	—	—	27	27	41	40	85	79	120	119	76	76
Ind. estratt., trasf. min., chim.	—	—	160	156	341	305	431	391	452	429	460	443
Imprenditori, liberi professionisti	—	—	—	—	—	—	6	4	7	5	9	9
Lavoratori in proprio	—	—	—	—	13	11	42	41	47	45	64	62
Coadiuvanti	—	—	3	3	9	9	2	2	1	—	3	1
Dirigenti e impiegati	—	—	5	3	42	28	69	54	54	47	44	35
Lavoratori dipendenti	—	—	152	150	277	257	312	290	343	332	340	336
Ind. lavoraz. metalli, mecc. prec.	—	—	439	431	593	554	569	531	610	586	428	405
Imprenditori, liberi professionisti	—	—	—	—	1	1	3	1	5	5	3	3
Lavoratori in proprio	—	—	3	3	63	63	124	121	189	187	145	144
Coadiuvanti	—	—	3	2	5	5	7	6	2	2	4	2
Dirigenti e impiegati	—	—	—	—	57	34	52	42	50	44	32	30
Lavoratori dipendenti	—	—	433	426	467	451	383	361	364	348	244	226
Ind. alim., tess., pelli, legno	—	—	395	317	554	399	700	566	848	687	789	638
Imprenditori, liberi professionisti	—	—	—	—	2	2	4	3	10	9	5	5
Lavoratori in proprio	—	—	2	2	55	49	120	106	224	182	276	222
Coadiuvanti	—	—	10	10	15	10	16	11	15	6	16	8
Dirigenti e impiegati	—	—	13	6	83	41	137	99	134	101	78	66
Lavoratori dipendenti	—	—	370	299	399	297	423	347	465	389	414	337
Ind. costr., install. impianti	—	—	1.943	1.922	2.477	2.435	2.361	2.315	2.399	2.367	2.025	1.994
Imprenditori, liberi professionisti	—	—	—	—	7	5	60	59	116	113	140	138
Lavoratori in proprio	—	—	13	12	114	113	250	248	381	380	327	324
Coadiuvanti	—	—	6	6	5	5	6	6	3	3	6	6
Dirigenti e impiegati	—	—	10	5	67	51	112	92	96	84	52	50
Lavoratori dipendenti	—	—	1.914	1.899	2.284	2.261	1.933	1.910	1.803	1.787	1.500	1.476
Commercio, pubbl. esercizi	—	—	1.367	1.120	1.814	1.383	2.243	1.744	2.593	1.921	2.303	1.634
Imprenditori, liberi professionisti	—	—	4	4	42	32	108	94	159	122	163	128
Lavoratori in proprio	—	—	29	25	444	358	859	687	1.319	977	1.304	902
Coadiuvanti	—	—	39	26	119	86	139	73	165	70	149	53
Dirigenti e impiegati	—	—	78	30	304	138	414	259	355	247	263	199
Lavoratori dipendenti	—	—	1.217	1.035	905	769	723	631	595	505	424	352
Trasporti e comunicazioni	—	—	122	112	528	480	897	821	1.244	1.093	1.187	1.084
Imprenditori, liberi professionisti	—	—	—	—	—	—	3	2	—	—	7	6
Lavoratori in proprio	—	—	3	3	28	28	74	73	108	101	161	161
Coadiuvanti	—	—	—	—	6	6	6	6	1	1	4	4
Dirigenti e impiegati	—	—	11	6	150	113	286	223	405	290	379	300
Lavoratori dipendenti	—	—	108	103	344	333	528	517	730	701	636	613
Credito, assic.; serv. imprese	—	—	31	16	313	160	697	550	832	713	554	490
Imprenditori, liberi professionisti	—	—	—	—	32	21	192	164	243	226	146	143
Lavoratori in proprio	—	—	1	1	8	3	13	8	11	7	14	13
Coadiuvanti	—	—	2	1	1	—	4	2	3	—	3	—
Dirigenti e impiegati	—	—	25	13	252	121	444	338	542	452	362	309
Lavoratori dipendenti	—	—	3	1	20	15	44	38	33	28	29	25
Pubblica amm.ne; servizi	—	—	474	248	1.749	1.074	3.447	1.924	4.461	2.516	3.577	2.047
Imprenditori, liberi professionisti	—	—	—	—	7	5	65	44	90	77	43	39
Lavoratori in proprio	—	—	8	2	80	35	133	87	219	122	136	97
Coadiuvanti	—	—	1	1	4	2	11	7	8	3	7	1
Dirigenti e impiegati	—	—	111	62	968	530	2.356	1.096	3.145	1.571	2.446	1.245
Lavoratori dipendenti	—	—	354	183	690	502	882	690	999	743	945	665
In cerca di prima occupazione	—	—	8.093	5.393	6.764	3.676	3.507	1.837	1.495	802	619	373
TOTALE POP. ATTIVA	—	—	13.719	10.343	16.609	11.598	16.975	12.225	17.999	13.343	15.296	11.553
Scolari e studenti	58.336	29.934	18.527	9.594	4.426	2.398	1.192	768	174	116	28	14
Casalinghe	—	—	8.424	—	8.057	—	8.360	—	9.265	—	8.493	—
Ritirati dal lavoro	—	—	66	38	29	19	40	25	93	63	205	142
Altri	35.803	18.431	1.853	1.664	1.480	1.389	569	467	449	301	442	298
TOTALE POP. NON ATTIVA	94.139	48.365	28.870	11.296	13.992	3.806	10.161	1.260	9.981	480	9.168	454

ramo di attività economica e posizione nella professione; non attiva per condizione non professionale

ETÀ (anni)

40 - 44		45 - 49		50 - 54		55 - 59		60 - 64		65 - 69		70 e più	
MF	M	MF	M	MF	M	MF	M	MF	M	MF	M	MF	M
15.245	11.539	13.350	10.257	12.319	9.244	8.486	6.591	2.729	2.003	1.192	901	595	424
970	817	922	785	828	708	461	430	54	50	3	3	—	—
532	474	404	354	370	324	347	304	145	128	98	87	77	70
4.036	3.028	3.836	2.920	3.604	2.591	2.690	2.003	1.118	866	734	566	365	255
358	94	317	85	276	63	166	57	56	23	28	12	12	8
3.406	2.162	2.517	1.679	2.487	1.596	1.958	1.317	627	362	137	90	56	37
6.913	5.781	6.276	5.219	5.582	4.670	3.325	2.910	783	624	195	146	85	54
4.169	3.048	4.466	3.419	4.440	3.427	2.752	2.299	776	662	416	360	193	162
25	18	18	17	16	16	21	19	7	5	10	9	9	7
1.595	1.155	1.740	1.322	1.881	1.403	1.390	1.114	530	452	312	275	146	124
126	7	120	4	105	5	59	3	13	—	11	3	4	1
67	57	52	48	51	49	40	40	8	7	3	3	2	2
2.356	1.811	2.536	2.028	2.387	1.954	1.242	1.123	218	198	80	70	32	28
118	115	103	103	100	99	64	62	16	16	1	1	2	2
—	—	—	—	—	—	—	—	—	—	—	—	—	—
—	—	—	—	—	—	—	—	—	—	—	—	—	—
—	—	—	—	—	—	—	—	—	—	—	—	—	—
51	50	47	47	41	41	29	29	6	6	1	1	—	—
67	65	56	56	59	58	35	33	10	10	—	—	2	2
526	513	448	436	352	346	240	238	60	55	16	16	3	3
10	10	4	4	7	7	6	6	2	2	1	1	—	—
60	60	48	46	39	38	18	18	14	13	3	3	2	2
1	—	3	2	—	—	2	1	—	—	—	—	—	—
43	38	33	30	27	25	18	18	6	4	4	4	1	1
412	405	360	354	279	276	196	195	38	36	8	8	—	—
360	335	289	274	221	207	143	135	47	41	15	12	13	12
4	4	4	4	—	—	2	2	2	2	—	—	1	1
109	107	93	90	59	58	45	44	18	18	8	8	5	5
3	1	2	1	1	1	1	1	—	—	—	—	2	2
21	21	17	16	22	21	7	7	1	1	—	—	—	—
223	202	173	163	139	127	88	81	26	20	7	4	5	4
805	633	783	596	617	415	469	349	133	101	60	49	27	21
11	9	16	15	16	13	19	14	7	6	2	2	6	5
331	253	318	222	248	126	189	108	69	53	37	29	11	10
14	4	20	10	12	2	7	5	1	1	—	—	—	—
73	53	62	56	57	48	43	39	6	6	7	7	5	4
376	314	367	293	284	226	211	183	50	35	14	11	5	2
1.802	1.780	1.297	1.282	972	956	579	571	141	135	22	20	13	10
154	153	84	84	42	41	27	27	10	10	6	6	3	3
262	260	176	176	85	83	43	41	20	20	3	3	2	1
1	1	7	6	3	2	2	2	—	—	—	—	—	—
33	31	28	22	22	21	19	19	7	6	—	—	—	—
1.352	1.335	1.002	994	820	809	488	482	104	99	13	11	8	6
2.313	1.581	1.929	1.325	1.696	1.091	1.272	842	543	345	413	267	239	138
183	146	141	105	114	88	90	66	51	39	38	31	22	18
1.328	886	1.177	805	1.069	682	848	534	389	235	328	209	192	107
202	72	157	59	146	47	91	41	40	20	16	8	3	2
208	154	160	129	132	86	97	76	28	24	11	8	12	6
392	323	294	227	235	188	146	125	35	27	20	11	10	5
1.207	1.121	972	918	833	786	524	491	130	113	21	21	7	7
2	1	3	2	4	1	4	4	3	2	1	1	—	—
210	205	190	188	141	140	75	75	24	24	13	13	2	2
3	3	—	—	3	2	2	2	—	—	—	—	1	1
351	294	255	218	235	206	147	126	36	27	—	—	1	1
641	618	524	510	450	437	296	284	67	60	7	7	3	3
472	425	390	358	363	334	265	251	83	76	38	36	26	24
114	109	110	103	107	103	108	105	39	39	24	24	18	18
9	6	7	6	9	7	5	4	5	5	1	—	2	1
1	—	1	—	2	1	1	1	—	—	—	—	1	1
305	279	241	225	216	203	132	126	30	24	13	12	4	3
43	31	31	23	29	20	19	15	9	8	—	—	1	1
3.473	1.988	2.673	1.546	2.725	1.583	2.178	1.353	800	459	190	119	72	45
29	24	24	20	64	55	70	61	24	23	16	13	18	18
132	96	87	65	73	54	77	65	49	46	29	26	3	3
7	6	7	2	4	3	1	1	2	2	1	1	1	1
2.254	1.185	1.622	888	1.684	896	1.426	837	499	257	98	55	31	20
1.051	677	933	571	900	575	604	389	226	131	46	24	19	3
450	312	147	123	70	66	34	29	4	3	—	—	—	—
15.695	11.851	13.497	10.380	12.389	9.310	8.520	6.620	2.733	2.006	1.192	901	595	424
18	6	5	2	—	—	—	—	—	—	—	—	—	—
8.758	—	8.504	—	8.624	—	8.083	—	5.516	—	5.835	—	9.928	—
529	359	1.358	954	3.060	1.974	6.506	4.175	8.064	5.440	12.423	8.293	23.825	14.492
518	334	584	366	800	518	1.100	654	889	460	1.273	575	3.135	1.052
9.823	699	10.451	1.322	12.484	2.492	15.689	4.829	14.469	5.900	19.531	8.868	36.888	15.544

TAV. 6 - Popolazione residente attiva e non attiva per sesso e stato civile; attiva per ramo di

RAMI DI ATTIVITÀ ECONOMICA POSIZIONE NELLA PROFESSIONE	MASCHI					TOTALE
	CELIBI	CONIUGATI	VEDOVI	SEPARATI LEGALMENTE	DIVORZIATI	
CONDIZIONE PROFESSIONALE	20.504	66.604	397	341	94	87.940
- di cui disoccupati	2.794	4.834	23	44	19	7.714
Imprenditori, liberi professionisti	436	2.757	27	24	3	3.247
Lavoratori in proprio	2.669	17.642	136	58	15	20.520
Coadiuvanti	435	512	1	3	3	954
Dirigenti e impiegati	3.427	12.463	59	100	16	16.065
Lavoratori dipendenti	13.537	33.230	174	156	57	47.154
Agricoltura, caccia, foreste, pesca	3.049	17.673	121	48	21	20.912
Imprenditori, liberi professionisti	16	108	2	2	—	128
Lavoratori in proprio	955	7.099	59	13	5	8.131
Coadiuvanti	155	34	—	—	1	190
Dirigenti e impiegati	77	387	2	4	—	470
Lavoratori dipendenti	1.846	10.045	58	29	15	11.993
Energia, gas e acqua	153	682	5	3	—	843
Imprenditori, liberi professionisti	—	—	—	—	—	—
Lavoratori in proprio	—	—	—	—	—	—
Coadiuvanti	—	—	—	—	—	—
Dirigenti e impiegati	35	240	2	1	—	278
Lavoratori dipendenti	118	442	3	2	—	565
Industrie estrattive, trasformazione minerali, chimiche	682	2.613	21	10	5	3.331
Imprenditori, liberi professionisti	3	44	1	—	—	48
Lavoratori in proprio	35	299	3	—	2	339
Coadiuvanti	12	6	—	—	—	18
Dirigenti e impiegati	68	216	3	—	—	287
Lavoratori dipendenti	564	2.048	14	10	3	2.639
Industrie lavorazione metalli, meccanica precisione	1.347	2.152	8	12	4	3.523
Imprenditori, liberi professionisti	5	18	—	—	—	23
Lavoratori in proprio	144	702	1	1	—	848
Coadiuvanti	12	11	—	—	—	23
Dirigenti e impiegati	70	145	1	—	—	216
Lavoratori dipendenti	1.116	1.276	6	11	4	2.413
Industrie alimentari, tessili, pelli, legno, altre	1.173	3.567	17	8	6	4.771
Imprenditori, liberi professionisti	10	71	2	—	—	83
Lavoratori in proprio	176	1.179	4	2	1	1.362
Coadiuvanti	28	39	—	—	—	67
Dirigenti e impiegati	107	416	—	3	—	526
Lavoratori dipendenti	852	1.862	11	3	5	2.733
Industria costruzioni, installazioni impianti edilizia	5.400	10.275	32	60	20	15.787
Imprenditori, liberi professionisti	36	595	4	3	1	639
Lavoratori in proprio	241	1.408	4	8	—	1.661
Coadiuvanti	17	19	—	—	1	37
Dirigenti e impiegati	120	258	2	1	—	381
Lavoratori dipendenti	4.986	7.995	22	48	18	13.069
Commercio, pubblici esercizi; riparazioni di veicoli	3.736	9.506	80	54	15	13.391
Imprenditori, liberi professionisti	100	760	7	6	—	873
Lavoratori in proprio	907	5.412	53	28	7	6.407
Coadiuvanti	189	364	1	2	1	557
Dirigenti e impiegati	359	988	4	3	2	1.356
Lavoratori dipendenti	2.181	1.982	15	15	5	4.198
Trasporti e comunicazioni	1.200	5.774	39	28	6	7.047
Imprenditori, liberi professionisti	—	19	—	—	—	19
Lavoratori in proprio	79	923	8	3	—	1.013
Coadiuvanti	10	15	—	—	—	25
Dirigenti e impiegati	328	1.461	5	8	2	1.804
Lavoratori dipendenti	783	3.356	26	17	4	4.186
Credito e assicurazione; servizi imprese; noleggio	661	2.725	15	27	5	3.433
Imprenditori, liberi professionisti	196	842	10	6	1	1.055
Lavoratori in proprio	13	48	—	—	—	61
Coadiuvanti	2	5	—	—	—	7
Dirigenti e impiegati	411	1.667	4	19	4	2.105
Lavoratori dipendenti	39	163	1	2	—	205
Pubblica amministrazione; servizi pubblici e privati	3.103	11.637	59	91	12	14.902
Imprenditori, liberi professionisti	70	300	1	7	1	379
Lavoratori in proprio	119	572	4	3	—	698
Coadiuvanti	10	19	—	1	—	30
Dirigenti e impiegati	1.852	6.685	36	61	8	8.642
Lavoratori dipendenti	1.052	4.061	18	19	3	5.153
In cerca di prima occupazione	10.942	1.611	6	42	13	12.614
TOTALE POPOLAZIONE ATTIVA	31.446	68.215	403	383	107	100.554
Scolari e studenti	42.749	77	1	5	—	42.832
Casalinghe	—	—	—	—	—	—
Ritirati dal lavoro	1.555	30.646	3.535	166	72	35.974
Altri	23.027	3.111	306	44	21	26.509
TOTALE POPOLAZIONE NON ATTIVA	67.331	33.834	3.842	215	93	105.315

attività economica e posizione nella professione; non attiva per condizione non professionale

FEMMINE						MASCHI E FEMMINE					
NUBILI	CONIUGATE	VEDOVE	SEPARATE LEGALMENTE	DIVORZIATE	TOTALE	CELIBI E NUBILI	CONIUGATI	VEDOVI	SEPARATI LEGALMENTE	DIVORZIATI	TOTALE
6.045	18.333	1.324	262	132	26.096	26.549	84.937	1.721	603	226	114.036
545	832	37	25	6	1.445	3.339	5.666	60	69	25	9.159
67	334	44	2	—	447	503	3.091	71	26	3	3.694
823	5.307	435	31	14	6.610	3.492	22.949	571	89	29	27.130
137	1.364	5	3	1	1.510	572	1.876	6	6	4	2.464
2.980	6.557	342	97	47	10.023	6.407	19.020	401	197	63	26.088
2.038	4.771	498	129	70	7.506	15.575	38.001	672	285	127	54.660
615	5.730	174	18	7	6.544	3.664	23.403	295	66	28	27.456
2	9	6	—	—	17	18	117	8	2	—	145
242	2.444	115	3	2	2.806	1.197	9.543	174	16	7	10.937
47	641	2	—	—	690	202	675	2	—	1	880
16	32	—	1	1	50	93	419	2	5	1	520
308	2.604	51	14	4	2.981	2.154	12.649	109	43	19	14.974
10	19	1	—	—	30	163	701	6	3	—	873
—	—	—	—	—	—	—	—	—	—	—	—
—	—	—	—	—	—	—	—	—	—	—	—
8	9	—	—	—	17	43	249	2	1	—	295
2	10	1	—	—	13	120	452	4	2	—	578
63	87	6	2	—	158	745	2.700	27	12	5	3.489
—	4	—	—	—	4	3	48	1	—	—	52
3	8	—	—	—	11	38	307	3	—	2	350
—	6	—	—	—	6	12	12	—	—	—	24
23	33	2	1	—	59	91	249	5	1	—	346
37	36	4	1	—	78	601	2.084	18	11	3	2.717
80	114	8	1	1	204	1.427	2.266	16	13	5	3.727
—	2	—	—	—	2	5	20	—	—	—	25
2	11	—	—	—	13	146	713	1	1	—	861
1	6	—	—	—	7	13	17	—	—	—	30
27	16	—	—	—	43	97	161	1	—	—	259
50	79	8	1	1	139	1.166	1.355	14	12	5	2.552
566	762	63	11	7	1.409	1.739	4.329	80	19	13	6.180
—	14	1	—	—	15	10	85	3	—	—	98
193	290	28	5	2	518	369	1.469	32	7	3	1.880
9	50	—	—	—	59	37	89	—	—	—	126
75	92	3	2	—	172	182	508	3	5	—	698
289	316	31	4	5	645	1.141	2.178	42	7	10	3.378
97	130	15	2	—	244	5.497	10.405	47	62	20	16.031
4	5	1	—	—	10	40	600	5	3	1	649
3	9	2	1	—	15	244	1.417	6	9	—	1.676
—	2	—	—	—	2	17	21	—	—	1	39
28	34	3	—	—	65	148	292	5	1	—	446
62	80	9	1	—	152	5.048	8.075	31	49	18	13.221
1.193	3.739	352	36	14	5.334	4.929	13.245	432	90	29	18.725
13	202	27	—	—	242	113	962	34	6	—	1.115
305	2.269	278	18	9	2.879	1.212	7.681	331	46	16	9.286
72	631	3	2	1	709	261	995	4	4	2	1.266
359	324	16	6	1	706	718	1.312	20	9	3	2.062
444	313	28	10	3	798	2.625	2.295	43	25	8	4.996
162	431	22	7	3	625	1.362	6.205	61	35	9	7.672
—	8	—	—	—	8	—	27	—	—	—	27
1	15	—	—	—	16	80	938	8	3	—	1.029
—	1	—	—	—	1	10	16	—	—	—	26
121	310	13	5	3	452	449	1.771	18	13	5	2.256
40	97	9	2	—	148	823	3.453	35	19	4	4.334
291	297	26	13	4	631	952	3.022	41	40	9	4.064
30	47	—	1	—	78	226	889	10	7	1	1.133
6	14	2	2	—	24	19	62	2	2	—	85
1	11	—	—	—	12	3	16	—	—	—	19
241	194	15	8	3	461	652	1.861	19	27	7	2.566
13	31	9	2	1	56	52	194	10	4	1	261
2.968	7.024	657	172	96	10.917	6.071	18.661	716	263	108	25.819
18	43	9	1	—	71	88	343	10	8	1	450
68	247	10	2	1	328	187	819	14	5	1	1.026
7	16	—	1	—	24	17	35	—	2	—	54
2.082	5.513	290	74	39	7.998	3.934	12.198	326	135	47	16.640
793	1.205	348	94	56	2.496	1.845	5.266	366	113	59	7.649
6.355	2.110	49	45	10	8.569	17.297	3.721	55	87	23	21.183
12.400	20.443	1.373	307	142	34.665	43.846	88.658	1.776	690	249	135.219
39.620	245	3	6	—	39.874	82.369	322	4	11	—	82.706
16.026	70.120	11.224	318	159	97.847	16.026	70.120	11.224	318	159	97.847
2.740	9.661	7.705	70	48	20.224	4.295	40.307	11.240	236	120	56.198
18.842	1.579	1.927	20	18	22.386	41.869	4.690	2.233	64	39	48.895
77.228	81.605	20.859	414	225	180.331	144.559	115.439	24.701	629	318	285.646

TAV. 7 - Popolazione residente attiva in condizione professionale per

N. CLASSIFICAZIONE	RAMI E CLASSI DI ATTIVITÀ ECONOMICA	POSIZIONE			
		IMPRENDITORI E LIBERI PROFESSIONISTI		LAVORATORI IN PROPRIO	
		MF	M	MF	M
0	Agricoltura, caccia, foreste, pesca	145	128	10.937	8.131
01	Agricoltura e caccia	143	126	10.418	7.616
02	Foreste	—	—	7	7
03	Pesca	—	—	458	457
04	Attività connesse con agricoltura	2	2	54	51
1	Energia, gas e acqua	—	—	—	—
1A	Estrazione di combustibili - Industria petrolifera	—	—	—	—
11	Industria dell'estrazione e agglomerazione di combustibili solidi	—	—	—	—
12	Cokerie	—	—	—	—
13	Industria dell'estrazione di petrolio e gas naturali	—	—	—	—
14	Industria petrolifera	—	—	—	—
15	Industria dei combustibili nucleari	—	—	—	—
1B	Energia elettrica, gas e acqua	—	—	—	—
16	Industria produzione e distribuzione di energia elettrica e gas	—	—	—	—
17	Industria raccolta, depurazione e distribuzione di acqua	—	—	—	—
2	Industrie estrattive, manifatturiere per trasformazione minerali, chimiche	52	48	350	339
21	Industria dell'estrazione di minerali metalliferi	1	1	1	1
22	Industria della produzione e prima trasformazione dei metalli	4	4	28	27
23	Industria estrazione di minerali non metalliferi; torbiere	12	12	80	77
24	Industria della lavorazione di minerali non metalliferi	28	25	237	232
25	Industrie chimiche	7	6	4	2
26	Industria della produzione di fibre artificiali e sintetiche	—	—	—	—
3	Industrie manifatturiere per lavorazione metalli; meccanica di precisione	25	23	861	848
31	Industria della costruzione di prodotti in metallo	14	13	628	619
32	Industria costruzione e installazione di macchine e di materiale meccanico	2	2	49	48
33	Industria della costruzione, installazione e riparazione di macchine	—	—	4	4
34	Industria costruzione e installazione di impianti e riparazione di materiale elettrico	2	2	147	145
35	Industria costruzione e montaggio di autoveicoli	2	2	14	14
36	Industria della costruzione di altri mezzi di trasporto	5	4	12	11
37	Industria della costruzione di strumenti di precisione	—	—	7	7
4	Industrie manifatturiere alimentari, tessili, abbigliamento, mobilio, altre	98	83	1.880	1.362
41	Industrie alimentari	12	8	249	204
42	Industrie dello zucchero, delle bevande e del tabacco	29	23	28	21
43	Industrie tessili	1	1	168	5
44	Industrie delle pelli e del cuoio	—	—	12	7
45	Industrie delle calzature, di abbigliamento e affini	19	19	422	144
46	Industrie del legno e del mobile in legno	24	19	817	808
47	Industrie della carta; stampa ed editoria	11	11	67	59
48	Industrie della gomma e manufatti di materie plastiche	2	2	68	68
49	Industrie manifatturiere diverse	—	—	49	46
5	Industrie costruzioni e installazioni impianti per edilizia	649	639	1.676	1.661
50	Edilizia e genio civile	649	639	1.676	1.661
6	Commercio, pubblici esercizi; riparazioni di veicoli	1.115	873	9.286	6.407
6A	Commercio, pubblici esercizi e alberghi	1.115	873	8.053	5.182
61	Commercio all'ingrosso	191	167	528	423
62	Commercio all'ingrosso di materiali da recupero	3	3	12	11
63	Intermediari del commercio	228	214	137	115
64	Commercio al minuto alimentari, abbigliamento; farmacie	458	300	5.741	3.487
65	Commercio al minuto veicoli, carburanti, libri, articoli vari	151	119	1.083	752
66	Pubblici esercizi ed esercizi alberghieri	84	70	552	394
6B	Riparazioni di beni di consumo e di veicoli	—	—	1.233	1.225
67	Riparazioni di beni di consumo e di veicoli	—	—	1.233	1.225
7	Trasporti e comunicazioni	27	19	1.029	1.013
71	Ferrovie	—	—	1	1
72	Altri trasporti terrestri	16	12	878	869
73	Trasporti fluviali, lacuali e lagunari	—	—	—	—
74	Trasporti marittimi e cabotaggio	—	—	—	—
75	Trasporti aerei	—	—	—	—
76	Attività connesse ai trasporti	4	2	104	100
77	Agenzie di viaggio, intermediari dei trasporti, magazzini	7	5	46	43
79	Comunicazioni	—	—	—	—
8	Credito e assicurazione; servizi alle imprese; noleggio	1.133	1.055	85	61
8A	Credito e assicurazione	64	53	10	7
81	Istituti di credito	3	3	—	—
82	Assicurazione	61	50	10	7
8B	Servizi prestati alle imprese; noleggio	1.069	1.002	75	54
83	Ausiliari finanziari; servizi alle imprese	1.064	999	56	38
84	Noleggio di beni mobili	5	3	19	16
9	Pubblica amministrazione; servizi pubblici e privati	450	379	1.026	698
9A	Pubblica amministrazione	—	—	—	—
91	Pubblica amministrazione, difesa, sicurezza sociale	—	—	—	—
9B	Servizi pubblici e privati	450	379	1.026	698
92	Servizi di igiene, amministrazione di cimiteri	7	5	9	6
93	Istruzione	13	8	15	9
94	Ricerca e sviluppo	8	7	—	—
95	Sanità e servizi veterinari	343	304	37	29
96	Altri servizi sociali	4	2	—	—
97	Servizi ricreativi e culturali	28	25	38	32
98	Servizi personali	47	28	927	622
99	Rappresentanze diplomatiche, organizzazioni internazionali, forze armate alleate	—	—	—	—
	TOTALE	3.694	3.247	27.130	20.520

sesso, posizione nella professione, ramo e classe di attività economica

NELLA PROFESSIONE								N. CLASSIFI- CAZIONE
COADIUVANTI		DIRIGENTI E IMPIEGATI		LAVORATORI DIPENDENTI		TOTALE		
MF	M	MF	M	MF	M	MF	M	
880	190	520	470	14.974	11.993	27.456	20.912	0
842	154	130	112	12.170	9.218	23.703	17.226	01
1	—	7	4	68	66	83	77	02
30	30	136	134	2.315	2.304	2.939	2.925	03
7	6	247	220	421	405	731	684	04
—	—	295	278	578	565	873	843	1
—	—	24	24	123	118	147	142	1A
—	—	4	4	11	11	15	15	11
—	—	—	—	9	9	9	9	12
—	—	5	5	44	44	49	49	13
—	—	14	14	51	47	65	61	14
—	—	1	1	8	7	9	8	15
—	—	271	254	455	447	726	701	1B
—	—	214	197	370	364	584	561	16
—	—	57	57	85	83	142	140	17
24	18	346	287	2.717	2.639	3.489	3.331	2
—	—	—	—	83	76	85	78	21
3	—	21	15	209	201	265	247	22
6	6	62	49	716	703	876	847	23
15	12	164	136	1.560	1.522	2.004	1.927	24
—	—	99	87	145	133	255	228	25
—	—	—	—	4	4	4	4	26
30	23	259	216	2.552	2.413	3.727	3.523	3
23	17	57	45	1.372	1.310	2.094	2.004	31
3	2	45	37	343	306	442	395	32
1	1	6	5	26	24	37	34	33
2	2	38	32	324	302	513	483	34
—	—	58	46	202	195	276	257	35
—	—	48	45	245	242	310	302	36
1	1	7	6	40	34	55	48	37
126	67	698	526	3.378	2.733	6.180	4.771	4
73	32	139	101	558	471	1.031	816	41
2	1	254	218	444	422	757	685	42
1	—	75	44	385	199	630	249	43
2	2	5	2	49	38	68	49	44
16	6	43	33	442	205	942	407	45
22	18	75	51	1.109	1.068	2.047	1.964	46
7	5	62	46	227	184	374	305	47
1	1	22	17	115	106	208	194	48
2	2	23	14	49	40	123	102	49
39	37	446	381	13.221	13.069	16.031	15.787	5
39	37	446	381	13.221	13.069	16.031	15.787	50
1.266	557	2.062	1.356	4.996	4.198	18.725	13.391	6
1.246	541	2.020	1.322	3.212	2.455	15.646	10.373	6A
71	32	510	387	503	436	1.803	1.445	61
—	—	5	5	19	19	39	38	62
15	6	124	106	4	4	508	445	63
876	372	782	445	1.308	882	9.165	5.486	64
129	56	406	242	278	220	2.047	1.389	65
155	75	193	137	1.100	894	2.084	1.570	66
20	16	42	34	1.784	1.743	3.079	3.018	6B
20	16	42	34	1.784	1.743	3.079	3.018	67
26	25	2.256	1.804	4.334	4.186	7.672	7.047	7
—	—	485	451	602	602	1.137	1.054	71
21	21	85	74	1.031	1.023	2.031	1.999	72
—	—	27	27	31	31	58	58	73
—	—	322	314	1.274	1.258	1.596	1.572	74
—	—	24	21	19	18	43	39	75
3	2	89	78	459	449	659	631	76
2	2	55	39	129	112	239	201	77
—	—	1.169	800	740	693	1.909	1.493	79
19	7	2.566	2.105	261	205	4.064	3.433	8
4	—	1.802	1.601	89	54	1.969	1.715	8A
—	—	1.663	1.521	83	51	1.749	1.575	81
4	—	139	80	6	3	220	140	82
15	7	764	504	172	151	2.095	1.718	8B
13	6	761	502	152	135	2.046	1.680	83
2	1	3	2	20	16	49	38	84
54	30	16.640	8.642	7.649	5.153	25.819	14.902	9
—	—	5.452	4.208	3.728	3.436	9.180	7.644	9A
—	—	5.452	4.208	3.728	3.436	9.180	7.644	91
54	30	11.188	4.434	3.921	1.717	16.639	7.258	9B
3	—	26	19	294	177	339	207	92
2	1	8.362	2.724	1.097	508	9.489	3.250	93
—	—	46	40	25	18	79	65	94
9	7	1.794	1.020	997	474	3.180	1.834	95
—	—	738	477	139	66	881	545	96
3	3	194	134	158	107	421	301	97
37	19	24	18	1.210	366	2.245	1.053	98
—	—	4	2	1	1	5	3	99
2.464	954	26.088	16.065	54.660	47.154	114.036	87.940	

TAV. 8 - Popolazione residente attiva in condizione professionale per sesso e professione

N. CLASSIFICAZIONE	PROFESSIONI	MF	M	N. CLASSIFICAZIONE	PROFESSIONI	MF	M
1	Professioni liberali, tecniche, scientifiche, e assimilate	13.026	6.334	1.74	Altri ingegneri	60	60
1.1	Professori, insegnanti, e assimilati	7.616	2.310	1.75	Architetti	171	145
1.11	Professori universitari e assimilati	130	53	1.76	Geometri e periti edili	510	506
1.12	Professori di scuola secondaria superiore e assimilati	1.208	587	1.77	Periti industriali, periti chimici, e assimilati	99	86
1.13	Professori di scuola media e assimilati	1.863	678	1.78	Disegnatori tecnici e cartografi	37	33
1.14	Insegnanti di scuola elementare e assimilati	3.233	504	1.79	Tecnici di impianti nucleari	3	3
1.15	Presidi, capi di istituti di istruzione, direttori didattici	99	74	1.8	Matematici, statistici, economisti e commercialisti	308	251
1.16	Insegnanti non altrove classificati	1.079	414	1.81	Matematici, statistici, economisti, sociologi	3	3
1.17	Cultori di discipline non altrove classificati	4	—	1.82	Commercialisti e assimilati	305	248
1.2	Scrittori, giornalisti, artisti, e assimilati	160	123	1.9	Impiegati tecnici	720	607
1.21	Scrittori, giornalisti e pubblicitari	42	31	1.91	Tecnici con mansioni direttive e di concetto (escluse le professioni agricole)	265	233
1.22	Pittori, scultori, e assimilati	43	30	1.92	Tecnici con mansioni esecutive (escluse le professioni agricole)	455	374
1.23	Registi, direttori artistici, coreografi e tecnici dello spettacolo	12	9	2	Professioni amministrative e assimilate	16.654	13.335
1.24	Musicisti, orchestrali, artisti lirici, attori	28	23	2.1	Imprenditori e direttori imprese e pubblica amministrazione	1.166	1.098
1.25	Artisti di varietà e assimilati	6	4	2.11	Imprenditori titolari e amministratori delegati di imprese industriali, dei trasporti, del credito e dei servizi	873	835
1.26	Atleti, allenatori, e assimilati	29	26	2.12	Imprenditori titolari e amministratori delegati di imprese commerciali	139	122
1.3	Membri del clero e assimilati	80	69	2.13	Imprenditori titolari e amministratori delegati di pubblici esercizi	16	15
1.31	Arcivescovi, vescovi diocesani e superiori generali	19	8	2.14	Direttori e categorie similari delle industrie, trasporti, credito e servizi	76	68
1.32	Parroci e altri sacerdoti addetti alla cura delle anime	57	57	2.15	Direttori e categorie similari del commercio	19	18
1.33	Ministri di culti non cattolici	4	4	2.16	Direttori e categorie similari dei pubblici esercizi	22	20
1.4	Medici, farmacisti, ostetriche, infermieri e tecnici sanitari	2.513	1.444	2.17	Direttori generali e categorie similari della pubblica amministrazione	21	20
1.41	Medici chirurghi generici	637	574	2.2	Impiegati amministrativi con mansioni direttive e di concetto	6.728	5.136
1.42	Medici chirurghi specialisti	130	108	2.21	Impiegati amministrativi con mansioni direttive e di concetto	4.621	3.514
1.43	Dentisti	21	21	2.22	Bibliotecari, impiegati di archivio, e assimilati	38	24
1.44	Farmacisti	168	83	2.23	Cancellieri e ufficiali giudiziari	39	32
1.45	Ostetriche	106	—	2.24	Capistazione e assimilati	105	104
1.46	Infermieri e assimilati	1.196	544	2.25	Titolari uffici postali, telegrafici, e assimilati	30	21
1.47	Operatori radiografici, ottici, odontotecnici, e assimilati	124	94	2.26	Analisti e programmatori di calcolatori elettronici e di macchine contabili	33	30
1.48	Assistenti, tecnici sanitari, e assimilati	131	20	2.27	Capitreno e assimilati	93	90
1.5	Magistrati, avvocati, notai	357	344	2.28	Cassieri di negozio	39	10
1.51	Magistrati e giuristi	31	30	2.29	Contabili, economi, cassieri non altrove classificati	1.730	1.311
1.52	Avvocati e procuratori legali	287	277	2.3	Impiegati amministrativi con mansioni esecutive	5.628	3.982
1.53	Notai	39	37	2.31	Dattilografi e stenografi	364	163
1.6	Agronomi, veterinari e biologi	259	229	2.32	Operatori di macchine contabili e calcolatrici	66	43
1.61	Agronomi; periti agrari, forestali, zootecnici; e assimilati	204	193	2.33	Operatori di macchine perforatrici	32	27
1.62	Veterinari	18	18	2.34	Operatori di calcolatori elettronici, di macchine tradizionali, e assimilati	154	103
1.63	Biologi, zoologi, naturalisti	37	18	2.35	Fattorini e bigliettai	67	61
1.7	Fisici, chimici, ingegneri, geometri, periti industriali, disegnatori e cartografi	1.013	957				
1.71	Fisici, astronomi, geologi	5	5				
1.72	Chimici	19	14				
1.73	Ingegneri edili	109	105				

segue TAV. 8 — Popolazione residente attiva in condizione professionale per sesso e professione

N. CLASSIFICAZIONE	PROFESSIONI	MF	M	N. CLASSIFICAZIONE	PROFESSIONI	MF	M
2.36	Portalettere e fattorini postali	409	387	4.2	Fonditori, laminatori, e assimilati	315	287
2.37	Telefonisti e telegrafisti	279	186	4.21	Fonditori, fornaioli e formatori	268	244
2.38	Pesatori e misuratori	7	6	4.22	Laminatori e trafilatori	34	31
2.39	Impiegati amministrativi non altrove classificati	4.250	3.006	4.23	Galvanoplastieri, cementatori e temperatori	13	12
2.4	Membri dei corpi armati dello stato	737	737	4.3	Fabbriferrai, tornitori, incisori, orafi, argentieri, e assimilati	1.733	1.642
2.41	Ufficiali	136	136	4.31	Fabbriferrai e fucinatori	628	610
2.42	Sottufficiali	544	544	4.32	Alesatori, fresatori e tornitori	222	208
2.43	Graduati e militari di carriera	57	57	4.33	Finitori e pulitori di prodotti meccanici	264	252
2.5	Membri dei corpi di polizia e sicurezza interna	2.395	2.382	4.34	Utensilisti ed attrezzisti di officina	4	4
2.51	Ufficiali dei carabinieri, di polizia, della guardia di finanza, dei vigili del fuoco, e assimilati	56	56	4.35	Incisori di metalli, orafi e argentieri	73	69
2.52	Ispettori generali di P. S., questori, commissari di polizia, e assimilati	15	15	4.36	Operai metallurgici non altrove classificati	542	499
2.53	Sottufficiali dei carabinieri, di polizia, della guardia di finanza, dei vigili del fuoco, e assimilati	354	353	4.4	Meccanici montatori, riparatori, di precisione, e assimilati	2.794	2.742
2.54	Carabinieri, agenti di polizia, guardie di finanza, vigili del fuoco e assimilati	1.970	1.958	4.41	Meccanici generici e riparatori meccanici	2.540	2.504
3	Professioni inerenti all'agricoltura, alla silvicoltura, all'allevamento del bestiame e alla pesca	26.226	19.740	4.42	Meccanici montatori	155	147
3.1	Conduttori e direttori di aziende agricole, forestali e zootecniche	11.492	7.977	4.43	Meccanici e riparatori meccanici di protesi	14	14
3.11	Conduttori di aziende ad ordinamento produttivo misto e assimilati	6.379	4.238	4.44	Meccanici di precisione e orologiai	62	55
3.12	Conduttori di aziende ad ordinamento produttivo specializzato e assimilati	4.848	3.504	4.45	Lubrificatori e pulitori	23	22
3.13	Conduttori allevatori e assimilati	194	169	4.5	Carpentieri in ferro, saldatori, e assimilati	1.307	1.287
3.14	Direttori e categorie simili delle aziende agricole, forestali e zootecniche	71	66	4.51	Carpentieri in ferro	294	292
3.2	Lavoratori agricoli, conducenti di macchine agricole, pastori, e assimilati	12.321	9.363	4.52	Saldatori	387	379
3.21	Lavoratori agricoli generici	11.747	8.839	4.53	Lamieristi e ramai	626	616
3.22	Lavoratori agricoli specializzati	246	205	4.6	Frantumatori, cementieri e operai addetti alla lavorazione dei minerali non metalliferi	1.459	1.413
3.23	Conducenti di macchine agricole	135	135	4.61	Frantumatori, cementieri, e assimilati	72	71
3.24	Pastori e guardiani di animali	193	184	4.62	Tagliatori, levigatori, modellatori, di pietre, e assimilati	978	969
3.3	Lavoratori forestali e carbonai	23	20	4.63	Vetrai	278	272
3.31	Lavoratori forestali e boschivi	20	17	4.64	Ceramisti e terracottai	52	33
3.32	Carbonai	3	3	4.65	Fornaci di laterizi	41	40
3.4	Pescatori, cacciatori, e assimilati	2.390	2.380	4.66	Molatori, lucidatori e smerigliatori di pietre e vetro	11	11
3.41	Pescatori e assimilati	2.387	2.377	4.67	Incisori, decoratori, mosaicisti, di pietre, ceramiche e vetro	27	17
3.42	Cacciatori	3	3	5	Professioni inerenti alla trasformazione dei prodotti	7.005	5.627
4	Professioni inerenti alla estrazione ed alla lavorazione dei minerali e dei loro prodotti	8.364	8.106	5.1	Panettieri, pastai, dolciari, macellatori, casari, vinificatori, e assimilati	1.791	1.535
4.1	Sondatori, perforatori, minatori, e assimilati	756	735	5.11	Mugnai e risieri	44	41
4.11	Sondatori e perforatori	22	21	5.12	Panettieri e pastai	601	487
4.12	Minatori e cavatori	374	362	5.13	Pasticcieri, caramellai, e assimilati	421	374
4.13	Manovali di miniera e di cava	300	295	5.14	Zuccherieri	6	6
4.14	Operai addetti alla estrazione e alla preparazione dei minerali non altrove classificati	60	57	5.15	Macellatori, insaccatori, salatori, e assimilati	50	37
				5.16	Conservieri	112	59
				5.17	Casari	25	22
				5.18	Vinificatori, birrai, lavoratori delle acque minerali, delle bevande alcoliche e analcoliche	492	476
				5.19	Cernitori di prodotti agricoli e addetti alla lavorazione dei prodotti alimentari non altrove classificati	40	33

segue TAV. 8 — Popolazione residente attiva in condizione professionale per sesso e professione

N. CLASSIFICAZIONE	PROFESSIONI	MF	M	N. CLASSIFICAZIONE	PROFESSIONI	MF	M
5.2	Selezionatori, condizionatori e confezionatori del tabacco	20	16	5.77	Pirotecnici e artigiani	—	—
5.21	Condizionatori del tabacco	11	10	5.78	Profumisti, saponieri, e assimilati	6	4
5.22	Sigarai, sigarettai e altri confezionatori del tabacco	9	6	5.79	Sorveglianti di apparecchi chimici e altri addetti alle lavorazioni chimiche non altrove classificati	101	89
5.3	Filatori, tessitori, tintori, e assimilati	204	117	5.8	Cartai, cartotecnici, tipografi, legatori, fotografi, e assimilati	444	373
5.31	Cernitori, essiccatori, lavatori, cardatori, e assimilati	11	8	5.81	Cartai e cartonai	14	13
5.32	Filatori	7	5	5.82	Cartotecnici	105	94
5.33	Tessitori	53	37	5.83	Addetti alla lavorazione e fabbricazione della carta non altrove classificati	3	3
5.34	Finitori di filati e tessuti	15	3	5.84	Compositori	143	116
5.35	Candeggiatori e tintori di filati e tessuti	8	2	5.85	Impressori	11	9
5.36	Stampatori di tessuti	1	1	5.86	Litografi, zincografi	18	11
5.37	Operai tessili non altrove classificati	109	61	5.87	Fotografi e fototecnici	144	122
5.4	Maglieristi, sarti, cappellai, tappezzieri	1.125	334	5.88	Legatori	6	5
5.41	Biancheristi e camiciai	44	6	5.89	Addetti alle lavorazioni poligrafiche e di legatoria non altrove classificati	—	—
5.42	Maglieristi e calzetta	108	48	5.9	Verificatori, imballatori, e assimilati	44	28
5.43	Sarti e confezionatori di pellicce	532	164	5.91	Verificatori di prodotti	4	2
5.44	Cravattai, cappellai, guantai, e assimilati	8	2	5.92	Imballatori, inscatolatori, imbottiglieri, e assimilati	40	26
5.45	Ricamatrici, ornatori, e assimilati	296	9	6	Professioni inerenti alle costruzioni edili e all'installazione ed esercizio impianti elettricità, gas, acqua	16.492	16.227
5.46	Bottonieri e assimilati	19	16	6.1	Capimastri, muratori, decoratori, conduttori di macchine edili, e assimilati	14.072	13.868
5.47	Tappezzieri e materassai	114	87	6.11	Capimastri	84	82
5.48	Lavoratori dell'abbigliamento e dell'arredamento non altrove classificati	4	2	6.12	Muratori	8.117	8.037
5.5	Conciatori, calzolai, pellettieri, e assimilati	299	226	6.13	Armatori cementisti e ferraioli	164	159
5.51	Conciatori e tintori di pelli, similpelli e cuoio	21	18	6.14	Stuccatori, decoratori, pittori edili	626	615
5.52	Calzolai	231	184	6.15	Pavimentatori edili, stradali, e assimilati	170	169
5.53	Borsettai, valigiai, e assimilati	26	13	6.16	Armatori di gallerie, di linee ferrotramviarie, e assimilati	9	8
5.54	Addetti alla lavorazione delle pelli, similpelli e del cuoio non altrove classificati	21	11	6.17	Conduttori di macchine edili e assimilati	82	81
5.6	Segatori, tornitori, falegnami, mobiliari, e assimilati	2.774	2.728	6.18	Cantonieri stradali e ferroviari	338	315
5.61	Segatori e piallatori del legname	11	10	6.19	Manovali edili, sterratori, e assimilati	4.482	4.402
5.62	Falegnami e mobiliari in legno e formica	1.492	1.459	6.2	Elettricisti, elettrotecnici, radiotecnici, e assimilati	1.914	1.866
5.63	Tornitori, intagliatori, incisori, del legno, e assimilati	13	13	6.21	Centralisti e cabinisti	169	160
5.64	Liutai e assimilati	6	6	6.22	Elettricisti	1.031	1.015
5.65	Bottai, carradori, e assimilati	154	153	6.23	Elettrotecnici	401	391
5.66	Carpentieri in legno	985	980	6.24	Tecnici della radio, della televisione, del cinema e operatori di proiezione	77	70
5.67	Mobiliari in canna, vimini e giunchi, cestai, canestrai, stuoi, e assimilati	5	4	6.25	Installatori impianti di telecomunicazione	212	206
5.68	Verniciatori e lucidatori del legno e paglia	59	58	6.26	Addetti alla installazione ed esercizio di impianti elettrici non altrove classificati	24	24
5.69	Addetti alla lavorazione del legno e dei materiali legnosi non altrove classificati	49	45	6.3	Gasisti, idraulici e termoidraulici	506	493
5.7	Analizzatori, petrolieri, gommai, profumisti, e assimilati	304	270	6.31	Posatori di tubi	21	18
5.71	Analizzatori, campionatori, dosatori, e assimilati	28	17	6.32	Gasisti	8	8
5.72	Coloristi	1	1	6.33	Idraulici, stagnini e termoidraulici	402	393
5.73	Petrolieri	7	6	6.34	Conduttori di impianti termici e assimilati	75	74
5.74	Gommai	109	107				
5.75	Plasticisti	52	46				
5.76	Fiammiferai	—	—				

segue TAV. 8 — Popolazione residente attiva in condizione professionale per sesso e professione

N. CLASSIFICAZIONE	PROFESSIONI	MF	M	N. CLASSIFICAZIONE	PROFESSIONI	MF	M
7	Professioni inerenti al commercio e ai pubblici esercizi	13.465	8.720	8.32	Motoristi di aviazione a terra	11	9
7.1	Esercenti di negozio e assimilati	8.733	5.379	8.33	Addetti ai trasporti aerei non altrove classificati	21	18
7.11	Commercianti e esercenti di negozio	7.732	4.471	8.4	Noleggiatori di mezzi di trasporto, spedizionieri e altri lavoratori delle attività ausiliarie dei trasporti non altrove classificati	66	60
7.12	Esercenti di edicole e negozi di giornali	57	36	8.41	Noleggiatori di mezzi di trasporto	26	23
7.13	Commercianti ambulanti	944	872	8.42	Spedizionieri e sdoganatori	26	24
7.2	Assistenti di vendita, commessi, rappresentanti di commercio, e assimilati	2.652	1.816	8.43	Palombari e assimilati	14	13
7.21	Assistenti di vendita e assimilati	106	71	8.5	Facchini e altri lavoratori dei trasporti non altrove classificati	511	485
7.22	Commessi di vendita e banconieri	1.538	877	8.51	Facchini, caricatori e scaricatori	373	351
7.23	Rappresentanti di commercio, viaggiatori, mediatori, e assimilati	726	646	8.52	Lavoratori dei trasporti non altrove classificati	138	134
7.24	Rappresentanti e mediatori del credito e assicurazioni, dei trasporti e dei servizi	228	174	9	Professioni inerenti ai servizi	6.576	3.715
7.25	Altri lavoratori del commercio non altrove classificati	54	48	9.1	Esercenti e gestori di cinema, teatri e simili e di agenzie per la fornitura di servizi	88	63
7.3	Esercenti alberghi, caffè, e assimilati	678	464	9.11	Esercenti e gestori di cinema, teatri e simili	43	37
7.31	Esercenti alberghi, ristoranti e assimilati	240	145	9.12	Esercenti e gestori di agenzie per la fornitura di servizi	45	26
7.32	Esercenti di bar, caffè, e assimilati	438	319	9.2	Assistenti sociali, interpreti, traduttori, grafologi	149	39
7.4	Portieri, cuochi, camerieri di pubblici esercizi, baristi, e assimilati	1.402	1.061	9.21	Assistenti sociali	116	28
7.41	Portieri di alberghi, di pubblici esercizi, e assimilati	44	38	9.22	Interpreti e traduttori	12	7
7.42	Cuochi di alberghi, di pubblici esercizi, e assimilati	338	245	9.23	Grafologi e assimilati	21	4
7.43	Camerieri di alberghi e assimilati	105	72	9.3	Indossatori, assistenti di volo, guide turistiche, e assimilati	25	16
7.44	Camerieri di ristoranti, caffè, e assimilati	284	251	9.31	Indossatori	2	1
7.45	Baristi e assimilati	405	355	9.32	Fotomodelle e modelle artistiche	2	1
7.46	Guardarobieri, fattorini, inservienti di pubblici esercizi, e assimilati	226	100	9.33	Assistenti di volo e guide turistiche	21	14
8	Professioni inerenti ai trasporti	6.228	6.136	9.4	Barbieri, parrucchieri, smacchiatori, e assimilati	1.392	823
8.1	Macchinisti ferroviari, conducenti di tramvie, autisti, e assimilati	3.519	3.485	9.41	Barbieri, parrucchieri, manicure, e assimilati	1.223	776
8.11	Macchinisti ferroviari e assimilati	139	129	9.42	Smacchiatori, tintori, e assimilati	169	47
8.12	Conducenti di tramvie e simili	16	15	9.5	Spazzini, pulitori, e assimilati	828	717
8.13	Deviatori, manovratori, frenatori, ferroviari e tramviari	225	220	9.51	Spazzini, disinfestatori, e assimilati	734	626
8.14	Autisti	3.068	3.050	9.52	Pulitori, lavaggiatori di veicoli, e assimilati	94	91
8.15	Gruisti, carropontisti, e assimilati	52	52	9.6	Domestici, portieri, bidelli, guardiani, e assimilati	4.043	2.009
8.16	Conducenti di veicoli a trazione animale e assimilati	9	9	9.61	Domestici	664	59
8.17	Addetti ai trasporti terrestri non altrove classificati	10	10	9.62	Portieri di abitazione	83	62
8.2	Ufficiali di coperta, motoristi e fuochisti navali, conducenti di imbarcazioni, e assimilati	2.090	2.069	9.63	Commessi, uscieri, bidelli, inservienti di uffici pubblici e privati	2.854	1.478
8.21	Ufficiali di coperta, di macchina e piloti di porto	362	356	9.64	Sagrestani	6	6
8.22	Macchinisti, motoristi e fuochisti navali	342	340	9.65	Guardiani, custodi di aziende, guardie campestri, e assimilati	436	404
8.23	Addetti alla conduzione di imbarcazioni a motore, a remi, a vela	25	25	9.7	Addetti ai servizi non altrove classificati	46	45
8.24	Marittimi di coperta e assimilati	1.361	1.348	9.71	Addetti ai servizi non altrove classificati	46	45
8.3	Piloti, motoristi di bordo, motoristi a terra, addetti ai trasporti aerei non altrove classificati	42	37	9.9	Professioni non altrove classificabili	5	3
8.31	Piloti di aeromobili, motoristi di bordo, e assimilati	10	10	9.91	Professioni non altrove classificabili	5	3
				TOTALE		114.036	87.940

TAV. 9 - Popolazione residente attiva in condizione professionale per sesso e categoria socio-professionale

N. CLASSIFI- CAZIONE	CATEGORIE SOCIO-PROFESSIONALI	MASCHI	FEMMINE	TOTALE
01	Imprenditori e lavoratori in proprio nell'agricoltura, nella silvicoltura, nell'allevamento e nella pesca	8.442	3.512	11.954
02	Altri lavoratori agricoli	11.298	2.974	14.272
03	Imprenditori e lavoratori in proprio nelle professioni liberali e affini	1.403	196	1.599
04	Imprenditori nell'industria, nell'edilizia, nel commercio, nei trasporti e nei servizi	1.594	291	1.885
05	Lavoratori in proprio nell'industria, nell'edilizia, nel commercio, nei trasporti e nei servizi	13.282	4.568	17.850
06	Dirigenti industriali e commerciali, alti funzionari dell'apparato legislativo e dell'amministrazione statale	126	12	138
07	Lavoratori dipendenti nelle professioni liberali e affini	4.698	6.502	11.200
08	Capi ufficio e responsabili di personale amministrativo, di addetti alle vendite e ai servizi; funzionari statali con responsabilità amministrative	3.891	1.171	5.062
09	Personale amministrativo, addetto alle vendite e ai servizi	12.886	5.480	18.366
10	Intermedi: capisquadra e sorveglianti di operai (dipendenti)	671	110	781
11	Operai specializzati e qualificati (dipendenti)	23.762	1.166	24.928
12	Manovali (dipendenti)	5.147	112	5.259
13	Forze armate (militari di carriera e militari in servizio di leva)	3.291	—	3.291
14	Persone economicamente attive non classificate altrove	3	2	5
	TOTALE	90.494	26.096	116.590

TAV. 10 - Popolazione residente occupata per ramo di attività economica, ore lavorate e posizione nella professione

RAMI DI ATTIVITÀ ECONOMICA	ORE LAVORATE							TOTALE
	Nessuna	meno di 15	da 15 a 24	da 25 a 34	da 35 a 39	40	oltre 40	
A — DIPENDENTI								
Agricoltura, caccia, foreste e pesca	1.941	437	894	890	768	3.167	5.493	13.590
Energia, gas e acqua	79	7	12	14	112	372	196	792
<i>Estrazione combustibili, industria petrolifera</i>	14	2	3	5	8	47	32	111
<i>Energia elettrica, gas e acqua</i>	65	5	9	9	104	325	164	681
Industrie estrattive, manifatturiere per trasformazione minerali; industrie chimiche	261	28	25	50	130	1.444	789	2.727
Industrie manifatturiere per lavorazione metalli, meccanica precisione	344	35	37	60	140	1.023	769	2.408
Industrie manifatturiere alimentari, tessili, abbigliamento, mobilio, altre	489	77	111	107	231	1.409	1.052	3.476
Industrie costruzioni e installazioni impianti edilizia	1.189	98	136	314	572	4.551	3.556	10.416
Commercio, pubblici esercizi, riparazioni beni di consumo e veicoli	862	108	185	199	349	1.924	2.585	6.212
<i>Commercio, pubblici esercizi e alberghi</i>	642	91	168	143	266	1.425	1.949	4.684
<i>Riparazioni beni consumo e veicoli</i>	220	17	17	56	83	499	636	1.528
Trasporti e comunicazioni	1.007	74	75	125	949	2.001	1.740	5.971
Credito e assicurazioni, servizi ad imprese, noleggio	275	30	50	60	897	918	433	2.663
<i>Credito e assicurazione</i>	172	21	23	31	721	682	200	1.850
<i>Servizi prestati alle imprese, noleggio</i>	103	9	27	29	176	236	233	813
Pubblica amministrazione, servizi pubblici e privati	2.832	526	5.100	1.593	5.514	3.463	4.331	23.359
<i>Pubblica amministrazione</i>	1.046	93	484	183	3.213	1.399	2.626	9.044
<i>Servizi pubblici e privati</i>	1.786	433	4.616	1.410	2.301	2.064	1.705	14.315
TOTALE	9.279	1.420	6.625	3.412	9.662	20.272	20.944	71.614
B — INDIPENDENTI								
Agricoltura, caccia, foreste e pesca	1.413	399	1.037	1.128	677	2.554	4.749	11.957
Energia, gas e acqua	—	—	—	—	—	—	—	—
<i>Estrazione combustibili, industria petrolifera</i>	—	—	—	—	—	—	—	—
<i>Energia elettrica, gas e acqua</i>	—	—	—	—	—	—	—	—
Industrie estrattive, manifatturiere per trasformazione minerali; industrie chimiche	55	9	6	10	10	133	203	426
Industrie manifatturiere per lavorazione metalli, meccanica precisione	101	11	24	31	40	253	455	915
Industrie manifatturiere alimentari, tessili, abbigliamento, mobilio, altre	305	78	126	138	113	446	895	2.101
Industrie costruzioni e installazioni impianti edilizia	316	27	39	77	113	791	1.000	2.363
Commercio, pubblici esercizi, riparazioni beni di consumo e veicoli	1.669	264	221	349	578	2.191	6.380	11.652
<i>Commercio, pubblici esercizi e alberghi</i>	1.532	246	206	324	505	1.845	5.741	10.399
<i>Riparazioni beni consumo e veicoli</i>	137	18	15	25	73	346	639	1.253
Trasporti e comunicazioni	189	21	53	75	72	246	426	1.082
Credito e assicurazioni, servizi ad imprese, noleggio	259	29	41	75	102	292	439	1.237
<i>Credito e assicurazione</i>	7	1	2	6	7	24	31	78
<i>Servizi prestati alle imprese, noleggio</i>	252	28	39	69	95	268	408	1.159
Pubblica amministrazione, servizi pubblici e privati	196	33	67	93	127	419	595	1.530
<i>Pubblica amministrazione</i>	—	—	—	—	—	—	—	—
<i>Servizi pubblici e privati</i>	196	33	67	93	127	419	595	1.530
TOTALE	4.503	871	1.614	1.976	1.832	7.325	15.142	33.263

TAV. 11 - Popolazione residente in età da 14 anni in poi non occupata, per sesso e numero di ore lavorate

ORE LAVORATE	DISOCCUPATI IN CERCA DI NUOVA OCCUPAZIONE		IN CERCA DI PRIMA OCCUPAZIONE		CASALINGHE	STUDENTI		RITIRATI DAL LAVORO		IN ALTRA CONDIZIONE NON PROFESSIONALE		TOTALE	
	MF	M	MF	M		MF	M	MF	M	MF	M	MF	M
Meno di 15	143	108	28	16	131	24	11	90	61	14	11	430	207
Da 15 a 24	171	88	25	14	78	32	16	49	31	14	8	369	157
Da 25 a 34	158	111	22	13	79	111	65	29	18	10	6	409	213
Da 35 a 39	248	197	35	23	26	23	13	16	13	3	3	351	249
40	959	891	105	88	81	20	10	64	51	22	18	1.251	1.058
Oltre 40	1.155	1.065	151	125	310	30	20	80	64	34	24	1.760	1.298
TOTALE	2.834	2.460	366	279	705	240	135	328	238	97	70	4.570	3.182

TAV. 12 - Popolazione residente in età da 19 anni in poi per sesso,

CONDIZIONE NELL'OTTOBRE 1981	LUOGO DI RESIDENZA													
	STESSO COMUNE DI RESIDENZA						ALTRO COMUNE DELLA STESSA PROVINCIA DI RESIDENZA						ALTRA PROVIN REGIONE	
	CONDIZIONE PROFESSIONALE 1976				CONDIZIONE NON PROFESSIO- NALE '76	TOTALE	CONDIZIONE PROFESSIONALE 1976				CONDIZIONE NON PROFESSIO- NALE '76	TOTALE	CONDIZIONE PRO	
	Agricol- tura	Industrie	Altre attività	Disoc- cupati			Agricol- tura	Industrie	Altre attività	Disoc- cupati			Agricol- tura	Industrie
Cond. professionale	23.893	11.740	46.873	5.148	13.497	101.151	215	355	1.949	248	699	3.466	40	83
OCCUPATI	22.914	10.551	44.807	2.932	12.135	93.339	200	322	1.883	168	642	3.215	37	75
Agricoltura	21.322	424	868	327	1.602	24.543	165	4	25	9	38	241	23	2
Industrie	572	8.725	9.066	963	2.471	21.797	7	257	263	34	70	631	4	43
Altre attività	1.020	1.402	34.873	1.642	8.062	46.999	28	61	1.595	125	534	2.343	10	30
DISOCCUPATI	979	1.189	2.066	2.216	1.362	7.812	15	33	66	80	57	251	3	8
Cond. non professionale	6.038	1.197	7.517	708	157.102	172.562	46	29	265	21	3.651	4.012	14	28
TOTALE	29.931	12.937	54.390	5.856	170.599	273.713	261	384	2.214	269	4.350	7.478	54	111
T O														
Cond. professionale	18.574	11.160	35.648	4.236	7.713	77.331	185	336	1.443	188	382	2.534	34	81
OCCUPATI	17.805	10.005	33.783	2.371	6.803	70.767	171	304	1.387	126	351	2.339	32	73
Agricoltura	16.344	396	775	262	737	18.514	137	3	24	8	18	190	19	2
Industrie	526	8.293	8.441	926	1.956	20.142	7	242	242	31	58	580	4	42
Altre attività	935	1.316	24.567	1.183	4.110	32.111	27	59	1.121	87	275	1.569	9	29
DISOCCUPATI	769	1.155	1.865	1.865	910	6.564	14	32	56	62	31	195	2	8
Cond. non professionale	4.155	1.016	5.049	552	42.523	53.295	31	22	147	14	707	921	11	18
TOTALE	22.729	12.176	40.697	4.788	50.236	130.626	216	358	1.590	202	1.089	3.455	45	99
M A														
Cond. professionale	5.319	580	11.225	912	5.784	23.820	30	19	506	60	317	932	6	2
OCCUPATI	5.109	546	11.024	561	5.332	22.572	29	18	496	42	291	876	5	2
Agricoltura	4.978	28	93	65	865	6.029	28	1	1	1	20	51	4	—
Industrie	46	432	625	37	515	1.655	—	15	21	3	12	51	—	1
Altre attività	85	86	10.306	459	3.952	14.888	1	2	474	38	259	774	1	1
DISOCCUPATI	210	34	201	351	452	1.248	1	1	10	18	26	56	1	—
Cond. non professionale	1.883	181	2.468	156	114.579	119.267	15	7	118	7	2.944	3.091	3	10
TOTALE	7.202	761	13.693	1.068	120.363	143.087	45	26	624	67	3.261	4.023	9	12
F E M														

ISTITUTO CENTRALE DI STATISTICA	
UFF. REGIONALE per la SICILIA	
BIBLIOTECA	
Prot.	Pos.
Reg.	

luogo di residenza nel 1976, condizione nel 1976 e nel 1981

NELL'OTTOBRE 1976

CIA DELLA STESSA DI RESIDENZA				PROVINCIA DI ALTRA REGIONE						ESTERO						TOTALE
FESSIONALE 1976		CONDIZIONE NON PROFESSIONALE '76	TOTALE	CONDIZIONE PROFESSIONALE 1976				CONDIZIONE NON PROFESSIONALE '76	TOTALE	CONDIZIONE PROFESSIONALE 1976				CONDIZIONE NON PROFESSIONALE '76	TOTALE	
Altre attività	Disoccupati			Agricoltura	Industrie	Altre attività	Disoccupati			Agricoltura	Industrie	Altre attività	Disoccupati			
693	70	303	1.189	55	349	1.388	96	385	2.273	82	630	464	40	125	1.341	109.420
682	59	284	1.137	50	262	1.301	59	355	2.027	76	496	383	22	105	1.082	100.800
7	—	11	43	37	22	13	1	13	86	58	56	37	6	24	181	25.094
36	10	24	117	—	153	119	25	50	347	11	311	148	7	33	510	23.402
639	49	249	977	13	87	1.169	33	292	1.594	7	129	198	9	48	391	52.304
11	11	19	52	5	87	87	37	30	246	6	134	81	18	20	259	8.620
141	3	1.148	1.334	19	133	217	18	1.674	2.061	22	343	178	11	1.134	1.688	181.657
834	73	1.451	2.523	74	482	1.605	114	2.059	4.334	104	973	642	51	1.259	3.029	291.077

TALE

693	70	303	1.189	55	349	1.388	96	385	2.273	82	630	464	40	125	1.341	109.420
682	59	284	1.137	50	262	1.301	59	355	2.027	76	496	383	22	105	1.082	100.800
7	—	11	43	37	22	13	1	13	86	58	56	37	6	24	181	25.094
36	10	24	117	—	153	119	25	50	347	11	311	148	7	33	510	23.402
639	49	249	977	13	87	1.169	33	292	1.594	7	129	198	9	48	391	52.304
11	11	19	52	5	87	87	37	30	246	6	134	81	18	20	259	8.620
141	3	1.148	1.334	19	133	217	18	1.674	2.061	22	343	178	11	1.134	1.688	181.657
834	73	1.451	2.523	74	482	1.605	114	2.059	4.334	104	973	642	51	1.259	3.029	291.077

SCHI

563	53	198	929	49	324	1.095	72	267	1.807	78	570	407	32	77	1.164	83.765
555	44	189	893	45	248	1.023	47	246	1.609	72	454	335	17	64	942	76.550
6	—	6	33	32	19	12	—	8	71	56	48	33	5	17	159	18.967
33	9	21	109	—	147	115	25	41	328	10	296	146	6	26	484	21.643
516	35	162	751	13	82	896	22	197	1.210	6	110	156	6	21	299	35.940
8	9	9	36	4	76	72	25	21	198	6	116	72	15	13	222	7.215
105	2	212	348	13	56	136	8	379	592	16	118	90	5	281	510	55.666
668	55	410	1.277	62	380	1.231	80	646	2.399	94	688	497	37	358	1.674	139.431

MINE

130	17	105	260	6	25	293	24	118	466	4	60	57	8	48	177	25.655
127	15	95	244	5	14	278	12	109	418	4	42	48	5	41	140	24.250
1	—	5	10	5	3	1	1	5	15	2	8	4	1	7	22	6.127
3	1	3	8	—	6	4	—	9	19	1	15	2	1	7	26	1.759
123	14	87	226	—	5	273	11	95	384	1	19	42	3	27	92	16.364
3	2	10	16	1	11	15	12	9	48	—	18	9	3	7	37	1.405
36	1	936	986	6	77	81	10	1.295	1.469	6	225	88	6	853	1.178	125.991
166	18	1.041	1.246	12	102	374	34	1.413	1.935	10	285	145	14	901	1.355	151.646

TAV. 13 - Stranieri residenti per classe di età e sesso; condizione professionale per settore di attività economica e posizione nella professione; condizione non professionale

CONDIZIONI	CLASSI DI ETÀ (anni)											TOTALE
	Meno di 5	5-9	10-14	15-19	20-24	25-29	30-34	35-44	45-54	55-64	65 e più	
A — MASCHI												
Condizione professionale	—	—	—	19	32	30	38	26	13	5	—	163
AGRICOLTURA	—	—	—	7	17	13	19	17	2	3	—	78
Indipendenti	—	—	—	—	—	—	1	1	1	2	—	5
Dipendenti	—	—	—	7	17	13	18	16	1	1	—	73
- di cui operai e assimilati	—	—	—	7	16	12	18	14	1	1	—	69
INDUSTRIE	—	—	—	9	13	14	16	8	5	1	—	66
Indipendenti	—	—	—	—	—	—	—	—	1	—	—	1
Dipendenti	—	—	—	9	13	14	16	8	4	1	—	65
- di cui operai e assimilati	—	—	—	9	13	14	15	8	4	1	—	64
COMMERCIO	—	—	—	3	—	2	2	—	1	—	—	8
Indipendenti	—	—	—	1	—	—	1	—	1	—	—	3
Dipendenti	—	—	—	2	—	2	1	—	—	—	—	5
- di cui operai e assimilati	—	—	—	2	—	2	—	—	—	—	—	4
ALTRE ATTIVITA'	—	—	—	—	2	1	1	1	5	1	—	11
Indipendenti	—	—	—	—	1	—	—	—	1	—	—	2
Dipendenti	—	—	—	—	1	1	1	1	4	1	—	9
- di cui operai e assimilati	—	—	—	—	—	—	—	—	2	—	—	2
Condizione non professionale	27	29	31	14	11	4	1	3	6	9	16	151
In cerca di prima occupazione	—	—	1	4	5	1	1	3	—	—	—	15
Scolari e studenti	—	26	30	6	2	2	—	—	—	—	—	66
Ritirati dal lavoro	—	—	—	—	—	—	—	—	4	9	16	29
Altri	27	3	—	4	4	1	—	—	2	—	—	41
TOTALE	27	29	31	33	43	34	39	29	19	14	16	314
B — FEMMINE												
Condizione professionale	—	—	—	—	2	3	4	7	2	1	—	19
AGRICOLTURA	—	—	—	—	—	—	—	—	1	—	—	1
Indipendenti	—	—	—	—	—	—	—	—	1	—	—	1
Dipendenti	—	—	—	—	—	—	—	—	—	—	—	—
- di cui operai e assimilati	—	—	—	—	—	—	—	—	—	—	—	—
INDUSTRIE	—	—	—	—	—	—	—	2	—	—	—	2
Indipendenti	—	—	—	—	—	—	—	—	—	—	—	—
Dipendenti	—	—	—	—	—	—	—	2	—	—	—	2
- di cui operai e assimilati	—	—	—	—	—	—	—	1	—	—	—	1
COMMERCIO	—	—	—	—	—	1	—	1	1	—	—	3
Indipendenti	—	—	—	—	—	—	—	—	—	—	—	—
Dipendenti	—	—	—	—	—	1	—	1	1	—	—	3
- di cui operai e assimilati	—	—	—	—	—	—	—	—	—	—	—	—
ALTRE ATTIVITA'	—	—	—	—	2	2	4	4	—	1	—	13
Indipendenti	—	—	—	—	—	—	—	—	—	—	—	—
Dipendenti	—	—	—	—	2	2	4	4	—	1	—	13
- di cui operai e assimilati	—	—	—	—	1	—	2	4	—	1	—	8
Condizione non professionale	26	32	29	29	31	29	23	18	13	11	22	263
In cerca di prima occupazione	—	—	1	5	4	3	1	1	—	—	—	15
Scolari e studenti	—	25	27	15	2	1	—	—	—	—	—	70
Casalinghe	—	—	—	8	25	24	20	16	12	10	11	126
Ritirati dal lavoro	—	—	—	1	—	—	1	—	—	1	9	12
Altri	26	7	1	—	—	1	1	1	1	—	2	40
TOTALE	26	32	29	29	33	32	27	25	15	12	22	282
C — TOTALE												
Condizione professionale	—	—	—	19	34	33	42	33	15	6	—	182
AGRICOLTURA	—	—	—	7	17	13	19	17	3	3	—	79
Indipendenti	—	—	—	—	—	—	1	1	2	2	—	6
Dipendenti	—	—	—	7	17	13	18	16	1	1	—	73
- di cui operai e assimilati	—	—	—	7	16	12	18	14	1	1	—	69
INDUSTRIE	—	—	—	9	13	14	16	10	5	1	—	68
Indipendenti	—	—	—	—	—	—	—	—	1	—	—	1
Dipendenti	—	—	—	9	13	14	16	10	4	1	—	67
- di cui operai e assimilati	—	—	—	9	13	14	15	9	4	1	—	65
COMMERCIO	—	—	—	3	—	3	2	1	2	—	—	11
Indipendenti	—	—	—	1	—	—	1	—	1	—	—	3
Dipendenti	—	—	—	2	—	3	1	1	1	—	—	8
- di cui operai e assimilati	—	—	—	2	—	2	—	—	—	—	—	4
ALTRE ATTIVITA'	—	—	—	—	4	3	5	5	5	2	—	24
Indipendenti	—	—	—	—	1	—	—	—	1	—	—	2
Dipendenti	—	—	—	—	3	3	5	5	4	2	—	22
- di cui operai e assimilati	—	—	—	—	1	—	2	4	2	1	—	10
Condizione non professionale	53	61	60	43	42	33	24	21	19	20	38	414
In cerca di prima occupazione	—	—	2	9	9	4	2	4	—	—	—	30
Scolari e studenti	—	51	57	21	4	3	—	—	—	—	—	136
Casalinghe	—	—	—	8	25	24	20	16	12	10	11	126
Ritirati dal lavoro	—	—	—	1	—	—	1	—	4	10	25	41
Altri	53	10	1	4	4	2	1	1	3	—	2	81
TOTALE	53	61	60	62	76	66	66	54	34	26	38	596

TAV. 14 - Famiglie residenti per ampiezza e tipo della famiglia

TIPO DELLA FAMIGLIA	FAMIGLIE CON COMPONENTI									
	1	2	3	4	5	6	7 e più		TOTALE	
							Famiglie	Componenti	Famiglie	Componenti
A — FAMIGLIE IN COMPLESSO										
Tipo A	21.435	241	34	3	3	—	5	40	21.721	22.086
Tipo B	—	24.142	47	7	1	—	—	—	24.197	48.458
Tipo C	—	4.011	23.982	29.676	13.474	4.094	2.246	17.257	77.483	307.863
C 1	—	—	21.720	28.719	13.133	3.977	2.158	16.564	69.707	286.127
C 2	—	781	557	252	107	35	34	272	1.766	5.258
C 3	—	3.230	1.705	705	234	82	54	421	6.010	16.478
Tipo D	—	2.905	2.182	1.897	1.917	987	639	4.905	10.527	40.356
D 1	—	—	794	86	25	7	2	15	914	2.908
D 1.1	—	—	394	34	5	—	1	7	434	1.350
D 1.2	—	—	400	52	20	7	1	8	480	1.558
D 2	—	—	—	940	1.475	829	523	4.015	3.767	20.124
D 2.1	—	—	—	552	1.067	586	341	2.570	2.546	13.629
D 2.2	—	—	—	388	408	243	182	1.445	1.221	6.495
D 3	—	—	364	447	253	86	60	459	1.210	5.120
D 3.1	—	—	31	30	38	13	13	101	125	582
D 3.2	—	—	333	417	215	73	47	358	1.085	4.538
D 4	—	—	350	245	107	50	46	359	798	3.224
D 4.1	—	—	71	71	35	12	14	103	203	847
D 4.2	—	—	279	174	72	38	32	256	595	2.377
D 5	—	—	110	—	—	—	—	—	110	330
D 6	—	47	—	—	—	—	—	—	47	94
D 7	—	617	5	—	—	—	—	—	622	1.249
D 8	—	—	—	—	—	—	—	—	—	—
D 9	—	2.241	559	179	57	15	8	57	3.059	7.307
TOTALE	21.435	31.299	26.245	31.583	15.395	5.081	2.890	22.202	133.928	418.763
B — FAMIGLIE CON MEMBRI AGGREGATI										
Tipo A	—	241	34	3	3	—	5	40	286	651
Tipo B	—	—	47	7	1	—	—	—	55	174
Tipo C	—	—	88	87	53	30	27	222	285	1.279
C 1	—	—	—	23	28	13	11	85	75	395
C 2	—	—	69	49	22	12	16	137	168	722
C 3	—	—	19	15	3	5	—	42	42	162
Tipo D	—	—	23	15	19	8	14	119	79	391
D 1	—	—	—	8	1	1	—	—	10	43
D 1.1	—	—	—	6	—	—	—	—	6	24
D 1.2	—	—	—	2	1	1	—	—	4	19
D 2	—	—	—	—	7	5	7	61	19	126
D 2.1	—	—	—	—	3	3	2	18	8	51
D 2.2	—	—	—	—	4	2	5	43	11	75
D 3	—	—	—	—	3	—	3	23	6	38
D 3.1	—	—	—	—	1	—	2	14	3	19
D 3.2	—	—	—	—	2	—	1	9	3	19
D 4	—	—	—	2	1	1	4	35	8	54
D 4.1	—	—	—	—	—	—	1	8	1	8
D 4.2	—	—	—	2	1	1	3	27	7	46
D 5	—	—	—	—	—	—	—	—	—	—
D 6	—	—	—	—	—	—	—	—	—	—
D 7	—	—	5	—	—	—	—	—	5	15
D 8	—	—	—	—	—	—	—	—	—	—
D 9	—	—	18	5	7	1	—	—	31	115
TOTALE	—	241	192	112	76	38	46	381	705	2.495
C — FAMIGLIE SENZA MEMBRI AGGREGATI										
Tipo A	21.435	—	—	—	—	—	—	—	21.435	21.435
Tipo B	—	24.142	—	—	—	—	—	—	24.142	48.284
Tipo C	—	4.011	23.894	29.589	13.421	4.064	2.219	17.035	77.198	306.584
C 1	—	—	21.720	28.696	13.105	3.964	2.147	16.479	69.632	285.732
C 2	—	781	488	203	85	23	18	135	1.598	4.536
C 3	—	3.230	1.686	690	231	77	54	421	5.968	16.316
Tipo D	—	2.905	2.159	1.882	1.898	979	625	4.786	10.448	39.965
D 1	—	—	794	78	24	6	2	15	904	2.865
D 1.1	—	—	394	28	5	—	—	7	428	1.326
D 1.2	—	—	400	50	19	6	1	8	476	1.539
D 2	—	—	—	940	1.468	824	516	3.954	3.748	19.998
D 2.1	—	—	—	552	1.064	583	339	2.552	2.538	13.578
D 2.2	—	—	—	388	404	241	177	1.402	1.210	6.420
D 3	—	—	364	447	250	86	57	436	1.204	5.082
D 3.1	—	—	31	30	37	13	11	87	122	563
D 3.2	—	—	333	417	213	73	46	349	1.082	4.519
D 4	—	—	350	243	106	49	42	324	790	3.170
D 4.1	—	—	71	71	35	12	13	95	202	839
D 4.2	—	—	279	172	71	37	29	229	588	2.331
D 5	—	—	110	—	—	—	—	—	110	330
D 6	—	47	—	—	—	—	—	—	47	94
D 7	—	617	—	—	—	—	—	—	617	1.234
D 8	—	—	—	—	—	—	—	—	—	—
D 9	—	2.241	541	174	50	14	8	57	3.028	7.192
TOTALE	21.435	31.058	26.053	31.471	15.319	5.043	2.844	21.821	133.223	416.268

TAV. 15 - Famiglie residenti con almeno un nucleo familiare, per tipo del nucleo e ampiezza della famiglia

TIPO DEL NUCLEO	FAMIGLIE CON COMPONENTI								
	2	3	4	5	6	7 e più		TOTALE	
						Famiglie	Componenti	Famiglie	Componenti
Coniugi	24.142	1.010	137	61	20	9	64	25.379	52.351
Coniugi e figli	—	21.661	29.615	14.573	4.793	2.674	20.530	73.316	305.596
Padre e figli	746	901	685	354	119	92	717	2.897	10.136
Madre e figli	3.654	2.013	936	334	128	100	780	7.165	20.309

TAV. 16 - Famiglie residenti per tipo di famiglia e di componenti

TIPO DELLA FAMIGLIA	FAMIGLIE	COMPONENTI										MEMBRI AGGREGATI		TOTALE	
		CAPO FAMIGLIA DI CENSIMENTO, PARENTI E AFFINI							TOTALE	di cui addetti ai servizi della famiglia					
		CAPO FAMIGLIA DI CENSIMENTO		CONIUGE	FIGLI		ALTRI PARENTI E AFFINI	TOTALE							
		M	F		TOTALE	di cui celibi o nubili		MF	M	MF	M				
Tipo A	21.721	5.469	16.252	—	—	—	—	21.721	5.469	365	21	22.086	5.552		
Tipo B	24.197	24.164	33	24.197	—	—	—	48.394	24.197	64	8	48.458	24.218		
Tipo C	77.483	71.362	6.121	69.707	160.330	159.376	—	307.520	157.618	343	12	307.863	157.703		
C 1	69.707	69.596	111	69.707	146.634	146.095	—	286.048	148.592	79	9	286.127	148.613		
C 2	1.766	1.766	—	—	3.273	3.011	—	5.039	3.291	219	1	5.258	3.319		
C 3	6.010	—	6.010	—	10.423	10.270	—	16.433	5.735	45	2	16.478	5.771		
Tipo D	10.527	7.632	2.895	4.681	12.248	11.871	12.813	40.269	17.198	87	6	40.356	17.224		
D 1	914	911	3	914	—	—	1.070	2.898	1.220	10	1	2.908	1.222		
D 1.1	434	432	2	434	—	—	476	1.344	517	6	1	1.350	518		
D 1.2	480	479	1	480	—	—	594	1.554	703	4	—	1.558	704		
D 2	3.767	3.755	12	3.767	8.253	8.042	4.317	20.104	9.408	20	2	20.124	9.416		
D 2.1	2.546	2.538	8	2.546	5.646	5.615	2.883	13.621	6.244	8	1	13.629	6.247		
D 2.2	1.221	1.217	4	1.221	2.607	2.427	1.434	6.483	3.164	12	1	6.495	3.169		
D 3	1.210	1.210	—	—	2.527	2.455	1.374	5.111	2.759	9	—	5.120	2.760		
D 3.1	125	125	—	—	265	251	186	576	302	6	—	582	302		
D 3.2	1.085	1.085	—	—	2.262	2.204	1.188	4.535	2.457	3	—	4.538	2.458		
D 4	798	—	798	—	1.468	1.374	949	3.215	979	9	—	3.224	986		
D 4.1	203	—	203	—	398	391	245	846	259	1	—	847	260		
D 4.2	595	—	595	—	1.070	983	704	2.369	720	8	—	2.377	726		
D 5	110	64	46	—	—	—	220	330	174	—	—	330	174		
D 6	47	16	31	—	—	—	47	94	63	—	—	94	63		
D 7	622	308	314	—	—	—	622	1.244	308	5	—	1.249	308		
D 8	—	—	—	—	—	—	—	—	—	—	—	—	—		
D 9	3.059	1.368	1.691	—	—	—	4.214	7.273	2.287	34	3	7.307	2.295		
TOTALE	133.928	108.627	25.301	98.585	172.578	171.247	12.813	417.904	204.482	859	47	418.763	204.697		

TAV. 17 - Famiglie residenti per ampiezza, stato civile, classe di età e sesso del capo famiglia di censimento

A — TOTALE

STATO CIVILE E CLASSE DI ETÀ DEL CAPO FAMIGLIA	FAMIGLIE CON COMPONENTI											
	1		2	3	4	5	6	7 e più		TOTALE		
	TOTALE	di cui non coabitante						Famiglie	Componenti	FAMIGLIE		COMPONENTI
									Numero	di cui con figli		
Celibi e nubili	5.493	4.286	1.903	743	248	90	35	38	301	8.550	497	13.481
Meno di 20	49	27	21	13	4	—	1	1	12	89	14	164
20-24	262	144	92	80	22	11	2	6	43	475	53	884
25-29	330	215	139	93	36	7	6	9	67	620	61	1.169
30-34	276	195	128	76	28	9	6	1	7	524	67	960
35-39	226	162	114	55	23	5	3	3	29	429	45	783
40-44	260	204	133	45	25	12	4	2	17	481	53	862
45-49	330	269	163	59	16	14	7	7	51	596	56	1.060
50-54	564	456	194	70	23	11	2	1	10	865	48	1.331
55-59	688	556	200	67	28	6	2	6	47	997	43	1.490
60-64	549	452	159	47	14	4	—	—	—	773	12	1.084
65-69	672	561	200	46	8	2	—	—	—	928	20	1.252
70-74	557	448	151	45	7	5	2	1	11	768	13	1.070
75 e più'	730	597	209	47	14	4	—	1	7	1.005	12	1.372
Coniugati	986	775	25.026	23.291	30.417	14.963	4.917	2.759	21.180	102.359	75.702	368.076
Meno di 20	1	1	18	12	7	3	1	—	—	42	25	122
20-24	16	10	606	475	97	22	5	—	—	1.221	625	3.181
25-29	39	21	1.915	3.037	1.154	237	62	18	129	6.462	4.521	19.282
30-34	72	47	1.184	3.652	4.696	1.186	280	117	893	11.187	9.903	40.683
35-39	57	41	501	1.576	5.323	2.410	674	310	2.343	10.851	10.276	45.516
40-44	67	45	485	1.138	5.209	3.226	1.015	561	4.339	11.701	11.129	51.846
45-49	63	46	551	1.359	4.193	2.979	1.126	731	5.650	11.002	10.348	49.315
50-54	107	85	988	2.270	3.835	2.379	922	565	4.367	11.066	9.914	46.027
55-59	119	102	2.224	3.108	2.960	1.451	527	291	2.211	10.680	8.197	38.359
60-64	89	76	2.571	2.286	1.436	570	174	102	770	7.228	4.468	22.497
65-69	113	100	4.866	2.332	967	321	81	42	316	8.722	3.594	23.116
70-74	104	86	4.347	1.282	332	119	34	16	118	6.234	1.704	14.889
75 e più'	139	115	4.770	764	208	60	16	6	44	5.963	998	13.243
Separati legalmente	420	316	222	186	97	42	20	22	171	1.009	505	2.311
Meno di 20	—	—	1	—	—	—	—	—	—	1	1	2
20-24	10	7	5	10	1	1	—	—	—	27	16	59
25-29	18	7	29	12	8	1	—	2	17	70	48	166
30-34	34	23	31	33	24	6	2	1	7	131	89	340
35-39	33	17	24	42	16	8	4	5	38	132	92	373
40-44	42	27	22	26	18	13	4	5	39	130	81	364
45-49	47	34	24	26	10	5	5	3	25	120	64	293
50-54	36	33	22	19	11	6	2	4	31	100	56	254
55-59	59	49	30	9	6	1	2	2	14	109	34	201
60-64	45	37	13	3	2	1	1	—	—	65	15	99
65-69	37	32	9	4	—	—	—	—	—	50	7	67
70-74	38	33	7	1	1	—	—	—	—	47	1	59
75 e più'	21	17	5	1	—	—	—	—	—	27	1	34
Vedovi	14.327	11.496	4.032	1.966	801	290	97	68	524	21.581	6.375	34.049
Meno di 20	3	2	—	—	—	—	—	—	—	3	—	3
20-24	2	2	5	2	3	—	—	—	—	12	10	30
25-29	6	4	25	17	6	—	1	—	—	55	46	137
30-34	7	5	17	49	16	5	4	2	14	100	92	315
35-39	16	12	40	82	46	14	5	2	18	205	187	644
40-44	30	23	72	141	99	41	19	12	93	414	379	1.405
45-49	86	60	174	218	114	56	20	9	73	677	576	2.017
50-54	292	223	345	303	154	52	14	12	93	1.172	851	2.944
55-59	737	601	526	325	124	42	11	19	145	1.784	968	3.681
60-64	1.216	1.006	545	209	83	27	8	4	28	2.092	773	3.476
65-69	2.569	2.137	651	204	59	18	8	3	21	3.512	795	4.878
70-74	3.083	2.531	578	132	40	13	4	4	32	3.851	596	4.898
75 e più'	6.280	4.890	1.054	284	57	22	6	1	7	7.704	1.102	9.621
Divorziati	209	158	116	59	20	10	12	3	26	429	179	846
Meno di 20	1	1	1	—	1	—	—	—	—	3	2	7
20-24	5	3	4	1	1	—	—	—	—	11	6	20
25-29	5	2	10	6	3	1	1	—	—	26	19	66
30-34	9	4	13	7	3	1	4	1	8	38	24	105
35-39	13	8	12	9	7	3	4	1	7	49	35	138
40-44	21	17	21	13	3	1	1	—	—	60	35	125
45-49	33	24	20	14	1	3	1	—	—	72	31	140
50-54	38	34	15	3	1	—	—	—	—	57	14	81
55-59	23	19	11	2	—	—	1	—	—	37	6	57
60-64	34	25	7	3	—	—	—	—	—	44	4	57
65-69	14	11	2	—	—	—	—	—	—	16	—	18
70-74	13	10	—	1	—	1	—	1	11	16	3	32
75 e più'	—	—	—	—	—	—	—	—	—	—	—	—
TOTALE	21.435	17.031	31.299	26.245	31.583	15.395	5.081	2.890	22.202	133.928	83.258	418.763
Meno di 20	53	30	40	25	11	3	2	1	12	135	40	291
20-24	291	164	709	567	124	34	7	6	43	1.738	706	4.161
25-29	398	250	2.112	3.160	1.205	245	69	29	213	7.218	4.682	20.774
30-34	394	272	1.370	3.816	4.767	1.207	293	121	921	11.968	10.170	42.364
35-39	341	236	692	1.762	5.411	2.438	690	321	2.436	11.655	10.624	47.421
40-44	412	307	724	1.359	5.358	3.295	1.046	581	4.495	12.775	11.677	54.615
45-49	547	426	933	1.675	4.336	3.055	1.159	750	5.799	12.455	11.079	52.810
50-54	1.032	821	1.569	2.676	4.024	2.451	941	582	4.501	13.275	10.900	50.696
55-59	1.641	1.342	2.995	3.512	3.119	1.500	542	318	2.417	13.627	9.256	43.812
60-64	1.922	1.590	3.299	2.547	1.535	602	184	106	798	10.195	5.274	27.213
65-69	3.425	2.855	5.733	2.589	1.034	341	89	45	337	13.256	4.420	29.370
70-74	3.796	3.109	5.085	1.460	380	137	37	21	161	10.916	2.314	20.934
75 e più'	7.183	5.629	6.038	1.097	279	87	22	9	69	14.715	2.116	24.302

segue TAV. 17 — Famiglie residenti per ampiezza, stato civile, classe di età e sesso del capo famiglia di censimento

B — MASCHI

STATO CIVILE E CLASSE DI ETÀ DEL CAPO FAMIGLIA	FAMIGLIE CON COMPONENTI											
	1		2	3	4	5	6	7 e più		TOTALE		
	TOTALE	di cui non coabitante						Famiglie	Componenti	Numero	di cui con figli	COMPONENTI
Celibi	2.095	1.591	861	452	169	69	22	27	211	3.695	256	6.537
Meno di 20	28	15	14	10	4	—	1	1	12	58	7	120
20-24	176	93	56	66	18	11	1	4	29	332	36	648
25-29	236	158	89	65	26	4	5	9	67	434	33	830
30-34	186	129	68	56	16	4	5	1	7	336	35	611
35-39	133	96	69	32	16	4	1	1	9	256	25	466
40-44	130	105	57	26	16	10	3	2	17	244	30	471
45-49	131	110	76	34	10	9	1	3	21	264	16	497
50-54	189	149	75	37	16	9	1	—	—	327	28	565
55-59	225	181	87	32	17	5	2	4	31	372	21	631
60-64	167	146	69	29	12	3	—	—	—	280	6	455
65-69	226	194	91	27	5	2	—	—	—	351	12	519
70-74	144	115	54	21	4	5	2	1	11	231	3	379
75 e piu'	124	100	56	17	9	3	—	1	7	210	4	345
Coniugati	468	355	24.607	23.012	30.194	14.869	4.888	2.723	20.895	100.761	74.837	364.062
Meno di 20	—	—	16	12	7	3	1	—	—	39	23	117
20-24	6	4	583	458	94	22	5	—	—	1.168	587	3.062
25-29	24	14	1.880	2.995	1.138	232	61	17	122	6.347	4.437	18.969
30-34	51	30	1.162	3.614	4.668	1.172	279	112	856	11.058	9.801	40.279
35-39	33	22	488	1.546	5.283	2.390	666	304	2.294	10.710	10.162	45.019
40-44	44	28	458	1.113	5.166	3.208	1.009	550	4.249	11.548	11.006	51.306
45-49	36	26	524	1.333	4.166	2.962	1.118	724	5.597	10.863	10.244	48.862
50-54	51	40	939	2.243	3.803	2.373	918	560	4.325	10.887	9.812	45.568
55-59	34	30	2.182	3.079	2.939	1.441	526	290	2.204	10.491	8.118	37.956
60-64	39	36	2.531	2.268	1.429	569	174	102	770	7.112	4.418	22.280
65-69	54	48	4.823	2.319	961	320	81	42	316	8.600	3.563	22.903
70-74	45	35	4.306	1.275	332	117	34	16	118	6.125	1.689	14.717
75 e piu'	51	42	4.715	757	208	60	16	6	44	5.813	977	13.024
Separati legalmente	249	178	88	73	41	14	6	11	86	482	175	1.000
Meno di 20	—	—	—	—	—	—	—	—	—	—	—	—
20-24	—	—	1	1	—	—	1	—	—	3	2	10
25-29	11	3	8	3	5	—	—	1	8	28	13	64
30-34	19	12	9	10	9	2	—	1	7	50	26	120
35-39	26	14	11	13	7	2	1	2	16	62	30	147
40-44	33	19	8	10	9	5	—	2	17	67	28	157
45-49	24	17	10	11	2	1	3	—	—	51	20	108
50-54	25	23	11	12	4	3	1	3	24	59	29	144
55-59	32	27	11	5	4	—	—	2	14	54	16	99
60-64	24	20	3	2	—	—	1	—	2	30	5	42
65-69	18	14	6	4	—	—	—	—	—	28	5	42
70-74	21	17	6	1	1	—	—	—	—	29	1	40
75 e piu'	16	12	4	1	—	—	—	—	—	21	—	27
Vedovi	2.376	1.864	628	311	118	61	20	15	123	3.529	1.029	5.585
Meno di 20	—	—	—	—	—	—	—	—	—	—	—	—
20-24	—	—	—	—	—	—	—	—	—	—	—	—
25-29	1	1	3	1	—	—	—	1	—	6	4	16
30-34	—	—	3	1	—	—	—	—	—	4	3	9
35-39	4	3	3	5	—	—	1	—	—	13	9	30
40-44	3	2	8	11	2	2	1	2	22	29	26	98
45-49	10	7	7	19	6	9	4	1	10	56	45	184
50-54	18	16	27	34	22	10	1	2	15	114	95	333
55-59	49	41	50	46	17	8	2	8	62	180	129	469
60-64	103	84	75	41	22	9	5	1	7	256	144	546
65-69	309	241	100	44	21	7	4	—	—	485	161	784
70-74	509	418	108	33	14	7	—	1	7	672	135	922
75 e piu'	1.370	1.051	244	76	14	8	2	—	—	1.714	278	2.194
Divorziati	107	72	31	10	5	4	2	1	7	160	30	258
Meno di 20	1	1	—	—	—	—	—	—	—	1	—	1
20-24	3	1	1	—	—	—	—	—	—	4	1	5
25-29	4	1	2	2	—	—	—	—	—	8	2	14
30-34	5	1	5	4	2	1	—	—	—	17	8	40
35-39	8	3	3	1	3	—	1	1	7	17	9	42
40-44	10	7	4	1	—	1	—	—	—	16	3	26
45-49	14	10	6	1	—	—	1	—	—	23	5	40
50-54	14	11	3	—	—	—	—	—	—	17	—	20
55-59	13	10	2	1	—	—	—	—	—	16	1	20
60-64	17	12	4	—	—	—	—	—	—	21	—	25
65-69	10	8	1	—	—	—	—	—	—	11	—	12
70-74	8	7	—	—	—	1	—	—	—	9	1	13
75 e piu'	—	—	—	—	—	—	—	—	—	—	—	—
TOTALE	5.295	4.060	26.215	23.858	30.527	15.017	4.938	2.777	21.322	108.627	76.327	377.442
Meno di 20	28	15	30	22	11	3	2	1	12	97	30	237
20-24	183	98	640	525	112	34	6	4	29	1.504	625	3.721
25-29	275	177	1.981	3.064	1.169	236	67	27	197	6.819	4.488	19.884
30-34	260	172	1.244	3.683	4.693	1.178	284	114	870	11.456	9.867	41.033
35-39	201	136	576	1.600	5.308	2.398	668	307	2.319	11.058	10.234	45.702
40-44	218	157	534	1.161	5.196	3.225	1.014	557	4.312	11.905	11.099	52.074
45-49	211	167	621	1.398	4.184	2.982	1.126	728	5.628	11.250	10.328	49.677
50-54	297	238	1.058	2.327	3.845	2.396	922	565	4.364	11.410	9.969	46.650
55-59	354	290	2.333	3.162	2.977	1.454	530	304	2.311	11.114	8.284	39.175
60-64	346	296	2.680	2.341	1.463	581	103	77	777	7.694	4.574	23.343
65-69	624	509	5.024	2.394	987	329	85	42	316	9.485	3.741	24.273
70-74	729	593	4.475	1.330	351	129	36	18	136	7.068	1.828	16.070
75 e piu'	1.569	1.212	5.019	851	231	72	18	7	51	7.767	1.260	15.603

segue TAV. 17 — Famiglie residenti per ampiezza, stato civile, classe di età e sesso del capo famiglia di censimento

C — FEMMINE

STATO CIVILE E CLASSE DI ETÀ DEL CAPO FAMIGLIA	FAMIGLIE CON COMPONENTI											
	1		2	3	4	5	6	7 e più		TOTALE		
	TOTALE	di cui non coabitante						Famiglie	Componenti	Numero	di cui con figli	COMPONENTI
Nubili	3.398	2.695	1.042	291	79	21	13	11	90	4.855	241	6.944
Meno di 20	21	12	7	3	—	—	—	—	—	31	7	44
20-24	86	51	36	14	4	—	1	2	14	143	17	236
25-29	94	57	50	28	10	3	1	—	—	186	28	339
30-34	90	66	60	20	12	5	1	—	—	188	32	349
35-39	93	66	45	23	7	1	2	2	20	173	20	317
40-44	130	99	76	19	9	2	1	—	—	237	23	391
45-49	199	159	87	25	6	5	6	4	30	332	40	563
50-54	375	307	119	33	7	2	1	1	10	538	20	766
55-59	463	375	113	35	11	1	—	2	16	625	22	859
60-64	382	306	90	18	2	1	—	—	—	493	6	629
65-69	446	367	109	19	3	—	—	—	—	577	8	733
70-74	413	333	97	24	3	—	—	—	—	537	10	691
75 e piu'	606	497	153	30	5	1	—	—	—	795	8	1.027
Coniugate	518	420	419	279	223	94	29	36	285	1.598	865	4.014
Meno di 20	1	1	2	—	—	—	—	—	—	3	2	5
20-24	10	6	23	17	3	—	—	—	—	53	38	119
25-29	15	7	35	42	16	5	1	1	7	115	84	313
30-34	21	17	22	38	28	14	1	5	7	129	102	404
35-39	24	19	13	30	40	20	8	6	49	141	114	497
40-44	23	17	27	25	43	18	6	11	90	153	123	540
45-49	27	20	27	26	27	17	8	7	53	139	104	453
50-54	56	45	49	27	32	6	4	5	42	179	102	459
55-59	85	72	42	29	21	10	1	7	7	189	79	403
60-64	50	40	40	18	7	1	—	—	—	116	50	217
65-69	59	52	43	13	6	1	—	—	—	122	31	213
70-74	59	51	41	7	—	2	—	—	—	109	15	172
75 e piu'	88	73	55	7	—	—	—	—	—	150	21	219
Separate legalmente	171	138	134	113	56	28	14	11	85	527	330	1.311
Meno di 20	—	—	1	—	—	—	—	—	—	1	1	2
20-24	10	7	4	9	1	—	—	—	—	24	14	49
25-29	7	4	21	9	3	1	—	1	9	42	35	102
30-34	15	11	22	23	15	4	2	—	—	81	63	220
35-39	7	3	13	29	9	6	3	3	22	70	62	226
40-44	9	8	14	16	9	8	4	3	22	63	53	207
45-49	23	17	14	15	8	4	2	3	25	69	44	185
50-54	11	10	11	7	7	3	1	1	7	41	27	110
55-59	27	22	19	4	2	1	2	—	—	55	18	102
60-64	21	17	10	1	2	1	—	—	—	35	10	57
65-69	19	18	3	—	—	—	—	—	—	22	2	25
70-74	17	16	1	—	—	—	—	—	—	18	—	19
75 e piu'	5	5	1	—	—	—	—	—	—	6	1	7
Vedove	11.951	9.632	3.404	1.655	683	229	77	53	401	18.052	5.346	28.464
Meno di 20	3	2	—	—	—	—	—	—	—	3	—	3
20-24	2	2	5	2	3	—	—	—	—	12	10	30
25-29	5	3	22	16	6	—	—	—	—	49	42	121
30-34	7	5	14	48	16	5	4	2	14	96	89	306
35-39	12	9	37	77	46	13	5	2	18	192	178	614
40-44	27	21	64	130	97	39	18	10	71	385	353	1.307
45-49	76	53	167	199	108	47	16	8	63	621	531	1.833
50-54	274	207	318	269	132	42	13	10	78	1.058	756	2.611
55-59	688	560	476	279	107	34	9	11	83	1.604	839	3.212
60-64	1.113	922	470	168	61	18	3	3	21	1.836	629	2.930
65-69	2.260	1.896	551	160	38	11	4	3	21	3.027	634	4.094
70-74	2.574	2.113	470	99	26	6	1	3	25	3.179	461	3.976
75 e piu'	4.910	3.839	810	208	43	14	4	1	7	5.990	824	7.427
Divorziate	102	86	85	49	15	6	10	2	19	269	149	588
Meno di 20	—	—	1	—	1	—	—	—	—	2	2	6
20-24	2	2	3	1	1	—	—	—	—	7	5	15
25-29	1	1	8	4	3	1	1	—	—	18	17	52
30-34	4	3	8	3	4	—	4	1	8	21	16	65
35-39	5	5	9	8	4	3	3	—	—	32	26	96
40-44	11	10	17	12	3	—	1	—	—	44	32	99
45-49	19	14	14	13	1	2	—	—	—	49	26	100
50-54	24	23	12	3	1	—	—	—	—	40	14	61
55-59	10	9	9	1	—	—	1	—	—	21	5	37
60-64	17	13	3	3	—	—	—	—	—	23	4	32
65-69	4	3	1	—	—	—	—	—	—	5	—	6
70-74	5	3	—	1	—	—	—	1	11	7	2	19
75 e piu'	—	—	—	—	—	—	—	—	—	—	—	—
TOTALE	16.140	12.971	5.084	2.387	1.056	378	143	113	880	25.301	6.931	41.321
Meno di 20	25	15	10	3	—	—	—	—	—	38	10	54
20-24	108	66	69	42	12	—	1	2	14	234	81	440
25-29	123	73	131	96	36	9	2	2	16	399	194	890
30-34	134	100	126	133	74	29	9	7	51	512	303	1.331
35-39	140	100	116	162	103	40	22	14	117	597	390	1.719
40-44	194	150	190	198	162	70	32	24	183	870	578	2.541
45-49	336	259	312	277	152	73	33	22	171	1.205	751	3.133
50-54	735	583	511	349	179	55	19	17	137	1.865	931	4.046
55-59	1.287	1.052	662	350	142	46	12	14	106	2.513	972	4.637
60-64	1.576	1.294	619	206	72	21	4	3	21	2.501	700	3.870
65-69	2.801	2.346	709	195	47	12	4	3	21	3.771	679	5.097
70-74	3.067	2.516	610	130	29	8	1	3	25	3.848	486	4.864
75 e piu'	5.614	4.417	1.019	246	48	15	4	2	18	6.948	856	8.699

TAV. 18 - Famiglie residenti per condizione professionale o

CONDIZIONE DEL CAPO FAMIGLIA	FAMIGLIE CON COMPONENTI TUTTI IN CONDIZIONE PROFESSIONALE							
	TUTTI IN AGRICOLTURA		TUTTI NELLE INDUSTRIE		TUTTI IN ALTRE ATTIVITÀ		TUTTI IN SETTORI DIVERSI	
	Famiglie	Componenti	Famiglie	Componenti	Famiglie	Componenti	Famiglie	Componenti
Occupato	942	1.570	451	523	2.756	3.864	632	1.516
-Agricoltura	942	1.570	—	—	—	—	237	636
-Industrie	—	—	451	523	—	—	204	449
-Altre attività'	—	—	—	—	2.756	3.864	191	431
Disoccupato	66	78	89	100	119	153	79	181
In condizione non professionale	—	—	—	—	—	—	—	—
In cerca di prima occupazione	—	—	—	—	—	—	—	—
Studenti	—	—	—	—	—	—	—	—
Casalinghe	—	—	—	—	—	—	—	—
Ritirati dal lavoro	—	—	—	—	—	—	—	—
Altri	—	—	—	—	—	—	—	—
TOTALE	1.008	1.648	540	623	2.875	4.017	711	1.697

TAV. 19 - Famiglie residenti per ampiezza e numero di componenti (occupati, in età inferiore a 6 anni, in età di 60 anni e più, in età di 75 anni e più)

COMPONENTI OCCUPATI — COMPONENTI IN ETÀ INFERIORE A 6 ANNI — COMPONENTI IN ETÀ DI 60 ANNI E PIÙ — COMPONENTI IN ETÀ DI 75 ANNI E PIÙ	FAMIGLIE CON COMPONENTI									
	1	2	3	4	5	6	7 e più		TOTALE	
							Famiglie	Componenti	Famiglie	Componenti
NUMERO COMPONENTI OCCUPATI										
Nessuno	18.864	20.946	7.185	4.269	2.014	680	440	3.379	54.398	116.916
1	2.571	8.635	14.506	19.191	8.978	2.739	1.306	9.890	57.926	211.337
2	—	1.718	4.280	7.406	3.692	1.259	720	5.560	19.075	77.474
3	—	—	274	665	629	329	278	2.169	2.175	10.770
4	—	—	—	52	75	64	110	880	301	1.847
5 e più	—	—	—	—	7	10	36	324	53	419
TOTALE	21.435	31.299	26.245	31.583	15.395	5.081	2.890	22.202	133.928	418.763
NUMERO COMPONENTI IN ETÀ INFERIORE A 6 ANNI										
Nessuno	21.435	31.098	17.784	20.305	9.904	3.266	1.681	12.682	105.473	300.001
1	—	201	8.406	6.764	3.832	1.258	755	5.830	21.216	85.214
2	—	—	55	4.510	1.271	422	328	2.635	6.586	29.727
3 e più	—	—	—	4	388	135	126	1.055	653	3.821
TOTALE	21.435	31.299	26.245	31.583	15.395	5.081	2.890	22.202	133.928	418.763
NUMERO COMPONENTI IN ETÀ DI 60 ANNI E PIÙ										
Nessuno	5.109	10.157	17.715	27.540	13.000	4.087	2.312	17.836	79.920	296.086
1	16.326	7.304	4.379	2.746	1.927	776	440	3.334	33.898	72.680
2	—	13.838	3.823	1.166	417	207	122	910	19.573	48.046
3 e più	—	—	328	131	51	11	16	122	537	1.951
TOTALE	21.435	31.299	26.245	31.583	15.395	5.081	2.890	22.202	133.928	418.763
NUMERO COMPONENTI IN ETÀ DI 75 ANNI E PIÙ										
Nessuno	14.252	24.441	24.445	30.713	14.553	4.628	2.628	20.222	115.660	380.076
1	7.183	4.739	1.459	758	790	396	214	1.619	15.539	32.015
2	—	2.119	314	105	42	55	42	316	2.677	6.456
3 e più	—	—	27	7	10	2	6	45	52	216
TOTALE	21.435	31.299	26.245	31.583	15.395	5.081	2.890	22.202	133.928	418.763

non professionale dei componenti e condizione del capo famiglia di censimento

FAMIGLIE CON COMPONENTI IN CONDIZIONE PROFESSIONALE E NON PROFESSIONALE								FAMIGLIE CON COMPONENTI TUTTI IN CONDIZIONE NON PROFESSIONALE	
TUTTI IN AGRICOLTURA		TUTTI NELLE INDUSTRIE		TUTTI IN ALTRE ATTIVITÀ		TUTTI IN SETTORI DIVERSI		Famiglie	Componenti
Famiglie	Componenti	Famiglie	Componenti	Famiglie	Componenti	Famiglie	Componenti		
13.564	53.784	14.437	57.060	27.878	107.543	6.461	29.706	—	—
13.564	53.784	—	—	—	—	2.601	12.044	—	—
—	—	14.437	57.060	—	—	2.177	9.635	—	—
—	—	—	—	27.878	107.543	1.683	8.027	—	—
878	3.522	2.301	9.232	932	3.544	772	3.742	—	—
1.876	6.342	3.463	13.007	6.096	21.214	1.065	5.109	49.071	96.973
43	165	67	295	285	1.051	16	98	1.667	5.342
1	4	1	2	20	54	—	—	128	227
175	507	564	1.741	925	2.637	140	598	9.866	14.045
1.494	5.064	2.520	9.706	4.374	15.629	812	3.905	33.274	69.046
163	602	311	1.263	492	1.843	97	508	4.136	8.313
16.318	63.648	20.201	79.299	34.906	132.301	8.298	38.557	49.071	96.973

TAV. 20 - Famiglie residenti per ampiezza e specie di alloggio in cui dimorano

SPECIE DI ALLOGGIO	FAMIGLIE CON COMPONENTI									
	1	2	3	4	5	6	7 e più		TOTALE	
							Famiglie	Componenti	Famiglie	Componenti
FAMIGLIE CHE OCCUPANO UN'ABITAZIONE	17.236	29.004	24.521	29.967	14.716	4.866	2.732	20.992	123.042	392.443
In proprietà	12.146	21.824	17.180	21.300	10.549	3.265	1.511	11.431	87.775	276.300
In affitto	3.693	5.606	5.675	6.758	3.403	1.349	1.099	8.595	27.583	92.666
Ad altro titolo	1.397	1.574	1.666	1.909	764	252	122	966	7.684	23.477
FAMIGLIE CHE OCCUPANO UN ALTRO TIPO DI ALLOGGIO	983	985	816	831	404	140	113	874	4.272	12.459
FAMIGLIE IN COABITAZIONE	3.189	1.299	897	769	271	73	41	308	6.539	13.655
FAMIGLIE SENZA ABITAZIONE	27	11	11	16	4	2	4	28	75	206
TOTALE	21.435	31.299	26.245	31.583	15.395	5.081	2.890	22.202	133.928	418.763

TAV. 21 - Famiglie residenti per tipo della

TIPO DELLA FAMIGLIA	NUMERO DEI					
	1			2		
	FAMIGLIE	FIGLI CONVIVENTI		FAMIGLIE	FIGLI CONVIVENTI	
		TOTALE	di cui in età inferiore a 18 anni		TOTALE	di cui in età inferiore a 18 anni
Tipo C 1	21.743	21.743	12.551	28.726	57.452	44.198
Tipo C 2	868	868	219	536	1.072	448
- di cui con padre separato legalmente	69	69	53	55	110	87
Tipo C 3	3.251	3.251	621	1.700	3.400	1.321
- di cui con madre separata legalmente	112	112	83	107	214	178
Tipo D 2.1	634	634	350	1.128	2.256	1.703
Tipo D 2.2	489	489	197	372	744	450
Tipo D 3.1	50	50	21	37	74	44
- di cui con padre separato legalmente	1	1	1	1	2	2
Tipo D 3.2	377	377	182	405	810	623
- di cui con padre separato legalmente	4	4	2	7	14	14
Tipo D 4.1	88	88	30	65	130	57
- di cui con madre separata legalmente	2	2	—	5	10	6
Tipo D 4.2	325	325	64	159	318	167
- di cui con madre separata legalmente	2	2	2	2	4	1
TOTALE	27.825	27.825	14.235	33.128	66.256	49.011

TAV. 22 - Convivenze e componenti permanenti,

SPECIE DELLA CONVIVENZA	NUMERO CONVI- VENZE	COMPONENTI					
		IN CONDIZIONE PROFESSIONALE					
		DIRIGENTI E IMPIEGATI		LAVORATORI DIPENDENTI		ALTRI	
		In complesso	di cui nella pubblica amministrazione, servizi pubblici e privati	In complesso	di cui nella pubblica amministrazione, servizi pubblici e privati	In complesso	di cui nella pubblica amministrazione, servizi pubblici e privati
Convivenze ecclesiastiche	77	141	141	64	43	10	3
Istituti di istruzione	9	13	12	2	1	—	—
Istituti assistenziali	25	41	40	24	10	—	—
Istituti e case di cura	15	24	24	6	6	—	—
Istituti di prevenzione e pena	4	2	2	38	38	—	—
Alberghi, pensioni, locande	30	3	—	2	—	—	—
Navi mercantili	9	—	—	—	—	—	—
Altre convivenze	66	264	263	164	140	2	—
TOTALE	235	488	482	300	238	12	3

TAV. 23 - Convivenze secondo il numero di componenti

SPECIE DELLA CONVIVENZA	NUMERO CONVIVENZE	COMPONENTI			da 1 a 15			da 16 a 25	
		M	F	MF	CONVI- VENZE	COMPONENTI		CONVI- VENZE	COMPO MF
						MF	M		
Convivenze ecclesiastiche	77	191	529	720	69	352	97	1	25
Istituti di istruzione	9	121	112	233	3	16	12	1	16
Istituti assistenziali	25	366	649	1.015	9	66	2	3	57
Istituti e case di cura	15	826	728	1.554	4	18	—	—	—
Istituti di prevenzione e pena	4	657	8	665	1	6	6	—	—
Alberghi, pensioni, locande	30	404	149	553	17	146	116	9	201
Navi mercantili	9	94	2	96	6	41	40	3	55
Altre convivenze	66	2.321	27	2.348	48	183	169	4	74
TOTALE	235	4.980	2.204	7.184	157	828	442	21	428

famiglia e numero di figli conviventi

FIGLI CONVIVENTI											
3			4			5 e più			TOTALE		
FAMIGLIE	FIGLI CONVIVENTI		FAMIGLIE	FIGLI CONVIVENTI		FAMIGLIE	FIGLI CONVIVENTI		FAMIGLIE	FIGLI CONVIVENTI	
	TOTALE	di cui in età inferiore a 18 anni		TOTALE	di cui in età inferiore a 18 anni		TOTALE	di cui in età inferiore a 18 anni		TOTALE	di cui in età inferiore a 18 anni
13.118	39.354	30.080	3.969	15.876	11.734	2.151	12.209	8.955	69.707	146.634	107.518
214	642	326	93	372	205	55	319	200	1.766	3.273	1.398
17	51	38	5	20	16	9	50	34	155	300	228
692	2.076	941	236	944	493	131	752	475	6.010	10.423	3.851
48	144	107	24	96	59	17	97	75	308	663	502
525	1.575	1.205	171	684	486	88	497	340	2.546	5.646	4.084
205	615	395	86	344	217	69	415	281	1.221	2.607	1.540
26	78	44	6	24	16	6	39	21	125	265	146
—	—	—	—	—	—	—	—	—	2	3	3
201	603	445	61	244	177	41	228	143	1.085	2.262	1.570
3	9	9	3	12	9	1	5	4	18	44	38
30	90	44	13	52	33	7	38	18	203	398	182
4	12	6	2	8	5	1	5	3	14	37	20
59	177	115	31	124	67	21	126	87	595	1.070	500
1	3	3	1	4	3	2	14	9	8	27	18
15.070	45.210	33.595	4.666	18.664	13.428	2.569	14.623	10.520	83.258	172.578	120.789

attivi e non attivi, per specie della convivenza

ATTIVI									
IN CERCA DI PRIMA OCCUPAZIONE	TOTALE			COMPONENTI NON ATTIVI			TOTALE COMPONENTI		
	MASCHI	FEMMINE	MASCHI E FEMMINE	MASCHI	FEMMINE	MASCHI E FEMMINE	MASCHI	FEMMINE	MASCHI E FEMMINE
—	56	159	215	40	181	221	96	340	436
—	7	8	15	1	22	23	8	30	38
21	22	64	86	183	286	469	205	350	555
1	2	29	31	221	173	394	223	202	425
—	40	—	40	163	1	164	203	1	204
—	5	—	5	1	2	3	6	2	8
—	—	—	—	—	—	—	—	—	—
—	429	1	430	2	4	6	431	5	436
22	561	261	822	611	669	1.280	1.172	930	2.102

presenti per sesso e specie della convivenza

NENTI	da 26 a 50			da 51 a 75			da 76 a 100			oltre 100		
	CONVIVENZE	COMPONENTI		CONVIVENZE	COMPONENTI		CONVIVENZE	COMPONENTI		CONVIVENZE	COMPONENTI	
		MF	M		MF	M		MF	M		MF	M
—	5	163	36	1	67	1	—	—	—	1	113	57
—	4	146	64	1	55	45	—	—	—	—	—	—
3	8	280	73	2	110	59	1	95	34	2	407	195
—	4	155	83	1	54	14	1	97	50	5	1.230	679
—	—	—	—	—	—	—	1	96	96	2	563	555
138	3	115	99	—	—	—	1	91	51	—	—	—
54	—	—	—	—	—	—	—	—	—	—	—	—
74	6	240	227	3	192	192	1	94	94	3	1.565	1.565
269	30	1.099	582	8	478	311	5	473	325	13	3.878	3.051

TAV. 24 - Abitazioni occupate per numero di occupanti,

NUMERO DI STANZE — TITOLO DI GODIMENTO	ABITAZIONI OCCUPATE					
	1	2	3	4	5	6
Abitazioni occupate	16.072	27.769	24.123	29.697	15.669	5.976
1	719	195	56	43	20	8
2	3.203	2.418	930	737	398	154
3	4.919	7.522	4.631	4.417	2.105	801
4	3.909	8.920	8.132	9.619	4.720	1.706
5	1.974	5.379	6.154	8.645	4.659	1.733
6	825	2.129	2.602	3.853	2.307	934
7	300	725	999	1.453	829	373
8	108	250	338	518	346	127
9 e piu'	115	231	281	412	285	140
- di cui in proprieta'	11.251	20.747	16.835	21.106	11.344	4.199
1	383	128	34	22	10	—
2	1.975	1.636	496	348	181	62
3	3.399	5.375	2.838	2.597	1.258	479
4	2.917	6.656	5.540	6.487	3.260	1.153
5	1.488	4.147	4.434	6.389	3.430	1.223
6	657	1.757	2.073	3.154	1.908	714
7	246	615	857	1.270	714	325
8	95	220	308	459	318	112
9 e piu'	91	213	255	380	265	131
- di cui in affitto	3.490	5.466	5.640	6.714	3.519	1.481
1	219	50	14	17	9	4
2	922	607	337	315	178	84
3	1.190	1.665	1.405	1.385	697	270
4	718	1.815	2.010	2.452	1.190	451
5	317	975	1.350	1.836	1.029	435
6	86	257	395	531	299	186
7	29	72	98	124	84	39
8	3	17	19	34	24	8
9 e piu'	6	8	12	20	9	4
Abit.occup.senza stanze esclusivam.ad altro uso	16.072	27.769	24.123	29.697	15.669	5.976
1	725	195	57	43	20	8
2	3.214	2.435	946	741	402	155
3	4.957	7.612	4.682	4.465	2.142	807
4	3.909	8.958	8.203	9.732	4.763	1.732
5	1.968	5.370	6.186	8.711	4.681	1.740
6	816	2.087	2.543	3.806	2.306	924
7	290	691	965	1.378	787	360
8	95	224	312	483	326	122
9 e piu'	98	197	229	338	242	128
- di cui in proprieta'	11.251	20.747	16.835	21.106	11.344	4.199
1	385	128	34	22	10	—
2	1.981	1.648	507	349	185	63
3	3.432	5.454	2.879	2.630	1.287	484
4	2.918	6.695	5.603	6.591	3.305	1.175
5	1.481	4.139	4.472	6.448	3.447	1.229
6	651	1.722	2.021	3.114	1.909	706
7	240	581	829	1.210	678	315
8	84	200	282	429	298	108
9 e piu'	79	180	208	313	225	119
- di cui in affitto	3.490	5.466	5.640	6.714	3.519	1.481
1	221	50	15	17	9	4
2	926	611	341	316	178	84
3	1.193	1.668	1.411	1.398	704	271
4	714	1.817	2.014	2.452	1.188	453
5	317	977	1.347	1.840	1.032	436
6	85	253	390	529	294	185
7	27	71	93	112	82	36
8	2	12	19	35	24	8
9 e piu'	5	7	10	15	8	4
Abit.occ.senza stanze esclus.altro uso e cucine	16.072	27.769	24.123	29.697	15.669	5.976
1	1.908	1.033	331	236	130	50
2	5.909	7.689	4.292	4.002	1.879	707
3	4.508	9.571	8.507	9.787	4.820	1.758
4	2.311	6.004	6.661	9.304	4.944	1.845
5	904	2.273	2.759	4.083	2.496	976
6	320	777	1.036	1.472	840	398
7	110	229	299	474	306	120
8	55	114	133	213	139	60
9 e piu'	47	79	105	126	115	62
- di cui in proprieta'	11.251	20.747	16.835	21.106	11.344	4.199
1	1.174	778	210	132	73	24
2	3.912	5.445	2.589	2.353	1.110	410
3	3.273	7.046	5.688	6.490	3.278	1.172
4	1.739	4.583	4.797	6.787	3.579	1.289
5	710	1.859	2.178	3.329	2.072	739
6	264	658	887	1.286	720	347
7	97	202	271	417	274	105
8	43	101	121	197	131	54
9 e piu'	39	75	94	115	107	59
- di cui in affitto	3.490	5.466	5.640	6.714	3.519	1.481
1	489	177	76	80	43	18
2	1.555	1.727	1.315	1.242	626	255
3	920	2.028	2.204	2.573	1.262	474
4	386	1.139	1.475	2.062	1.144	479
5	103	295	436	576	318	200
6	29	79	103	126	90	42
7	3	13	20	39	27	10
8	2	6	8	10	5	2
9 e piu'	3	2	3	6	4	1

numero di stanze e titolo di godimento

DA PERSONE				TOTALE			
7	8	9 e più		ABITAZIONI	STANZE	OCCUPANTI	
		ABITAZIONI	OCCUPANTI			FAMIGLIE	COMPONENTI
2.212	842	682	6.767	123.042	536.131	129.505	405.955
5	7	1	9	1.054	1.054	1.065	1.697
76	22	25	239	7.963	15.926	8.170	17.638
293	108	83	827	24.879	74.637	25.761	70.597
610	208	173	1.695	37.997	151.988	39.758	126.086
616	250	191	1.922	29.601	148.005	31.366	107.701
363	159	131	1.303	13.303	79.818	14.317	50.556
134	42	40	390	4.895	34.265	5.328	18.606
59	29	15	150	1.790	14.320	1.977	6.981
56	17	23	232	1.560	16.118	1.763	6.093
1.443	508	342	3.377	87.775	394.692	92.911	287.130
1	3	—	—	581	581	585	910
23	6	11	102	4.738	9.476	4.857	9.715
160	47	39	385	16.192	48.576	16.819	44.096
392	132	89	877	26.626	106.504	27.992	86.692
394	151	85	839	21.741	108.705	23.157	77.933
252	92	57	573	10.664	63.984	11.520	39.903
115	34	32	314	4.208	29.456	4.594	16.038
54	27	12	121	1.605	12.840	1.772	6.272
52	16	17	166	1.420	14.570	1.615	5.571
672	298	303	3.019	27.583	110.153	28.600	94.786
2	2	1	9	318	318	323	537
45	16	13	127	2.517	5.034	2.592	6.371
116	56	39	394	6.823	20.469	7.019	21.034
194	69	73	709	8.972	35.888	9.286	31.461
199	90	100	1.016	6.331	31.655	6.608	24.545
96	56	63	625	1.969	11.814	2.075	8.265
15	8	7	66	476	3.332	505	1.852
3	1	3	29	112	896	124	456
2	—	4	44	65	747	68	265
2.212	842	682	6.767	123.042	532.676	129.505	405.955
5	7	1	9	1.061	1.061	1.072	1.706
77	22	25	239	8.017	16.034	8.227	17.780
295	110	85	847	25.155	75.465	26.049	71.431
619	206	172	1.685	38.294	153.176	40.073	127.235
617	252	193	1.939	29.718	148.590	31.499	108.229
359	163	132	1.314	13.136	78.816	14.147	50.048
133	40	39	384	4.683	32.781	5.100	17.809
58	27	13	129	1.660	13.280	1.841	6.524
49	15	22	221	1.318	13.473	1.497	5.193
1.443	508	342	3.377	87.775	391.719	92.911	287.130
1	3	—	—	583	583	587	912
24	6	11	102	4.774	9.548	4.893	9.815
162	48	40	396	16.416	49.248	17.057	44.750
400	131	89	876	26.907	107.628	28.287	87.780
395	153	86	847	21.850	109.250	23.282	78.412
247	95	58	583	10.523	63.138	11.370	39.467
115	33	31	307	4.032	28.224	4.411	15.385
53	25	10	100	1.489	11.912	1.651	5.855
46	14	17	166	1.201	12.188	1.373	4.754
672	298	303	3.019	27.583	109.866	28.600	94.786
2	2	1	9	321	321	326	542
45	16	13	127	2.530	5.060	2.606	6.399
116	57	40	403	6.858	20.574	7.053	21.171
195	68	72	700	8.973	35.892	9.289	31.465
199	90	101	1.025	6.339	31.695	6.616	24.586
97	57	63	626	1.953	11.718	2.061	8.218
14	7	6	56	448	3.136	473	1.732
3	1	3	29	107	856	119	449
1	—	4	44	54	614	57	224
2.212	842	682	6.767	123.042	427.246	129.505	405.955
17	13	9	83	3.727	3.727	3.799	7.167
286	92	67	665	24.923	49.846	25.758	67.211
606	211	180	1.766	39.948	119.844	41.723	130.663
677	269	209	2.089	32.224	128.896	34.124	116.288
379	172	142	1.420	14.184	70.920	15.253	53.844
140	44	40	394	5.067	30.402	5.532	19.184
59	27	13	129	1.637	11.459	1.808	6.369
27	5	10	103	756	6.048	848	2.921
21	9	10	103	756	6.048	848	2.921
1.443	508	342	3.377	87.775	314.734	92.911	287.130
8	8	4	36	576	6.104	660	2.308
148	36	34	336	2.411	2.411	2.453	4.553
380	128	88	866	16.037	32.074	16.619	41.651
429	162	93	910	27.543	82.629	28.904	88.361
262	100	64	646	23.458	93.832	24.981	83.282
117	38	31	308	11.313	56.565	12.204	42.352
54	23	11	109	4.348	26.088	4.764	16.498
25	5	9	92	1.454	10.178	1.605	5.653
20	8	8	74	686	5.488	775	2.682
672	298	303	3.019	27.583	5.469	606	2.098
5	3	5	47	896	896	917	1.820
121	52	27	271	6.920	13.840	7.114	20.116
198	75	82	800	9.816	29.448	10.145	33.820
225	98	109	1.103	7.117	28.468	7.425	27.393
101	61	67	669	2.157	10.785	2.276	8.959
18	6	7	65	500	3.000	530	1.941
3	3	2	20	120	840	133	505
1	—	1	11	35	280	37	133
—	—	3	33	22	303	23	99

TAV. 25 - Abitazioni occupate per numero di stanze, numero di famiglie, figura giuridica

NUMERO FAMIGLIE — FIGURA GIURIDICA DEL PROPRIETARIO — EPOCA DI COSTRUZIONE E TITOLO DI GODIMENTO — NUMERO SERVIZI INSTALLATI	ABITAZIONI					
	1	2	3	4	5	6
ABITAZIONI OCCUPATE	1.054	7.963	24.879	37.997	29.601	13.303
- Da una famiglia						
- numero	1.044	7.766	24.037	36.309	27.915	12.337
- componenti	1.644	16.785	66.567	117.408	98.893	45.334
- Da due famiglie						
- numero	9	189	804	1.622	1.613	923
- componenti	50	822	3.795	8.258	8.325	4.943
- Da tre e più famiglie						
- numero	1	8	38	66	73	43
- componenti	3	31	235	420	483	279
Figura giuridica del proprietario						
- Persona fisica	1.020	7.722	24.063	35.552	26.998	12.628
- Impresa bancaria o assicuratrice	—	3	22	34	28	13
- Altra impresa: di costruzioni, immobiliare, industriale, commerciale, ecc.	3	6	15	25	30	18
- Cooperativa edilizia di abitazione	2	5	17	91	83	71
- a proprietà individuale	—	5	11	35	49	43
- a proprietà indivisa	2	—	6	56	34	28
- Stato, Regioni, Province, Comuni	16	92	104	301	190	42
- Enti previdenziali (INPS, INPDAl, ecc.)	—	—	9	19	15	7
- Istituto autonomo case popolari (IACP)	10	102	571	1.877	2.210	500
- Altro proprietario	3	33	78	98	47	24
Epoca di costruzione						
Prima del 1919	411	2.291	4.436	4.193	2.406	1.196
- di cui in proprietà	235	1.348 ¹	2.926	3.010	1.871	961
1919 - 1945	247	2.071	4.858	5.206	2.940	1.242
- di cui in proprietà	145	1.238	3.088	3.664	2.300	1.011
1946 - 1960	142	1.524	5.860	8.802	5.537	2.218
- di cui in proprietà	64	825	3.577	5.885	4.001	1.807
1961 - 1971	120	1.071	5.420	10.420	8.963	4.108
- di cui in proprietà	70	672	3.621	7.499	6.602	3.313
1972 - 1975	58	506	2.070	4.486	4.429	2.021
- di cui in proprietà	31	324	1.366	3.108	3.061	1.599
1976 - 1980	69	473	2.059	4.544	4.959	2.369
- di cui in proprietà	31	311	1.489	3.186	3.601	1.844
Dopo il 1980	7	27	176	346	367	149
- di cui in proprietà	5	20	125	274	305	129
Numero di servizi installati						
Acqua potabile, gabinetto, bagno, elettricità, riscaldamento	58	851	5.899	13.359	13.781	7.213
Acqua potabile, gabinetto, bagno, elettricità	91	1.755	9.680	17.690	12.649	4.944
Acqua potabile, gabinetto, bagno	—	7	28	30	23	8
Acqua potabile, gabinetto, elettricità	526	3.438	5.684	3.782	1.413	433
Acqua potabile, gabinetto	11	34	48	23	13	7
Acqua potabile, elettricità	74	266	356	247	102	30
Gabinetto, elettricità	83	283	354	223	78	44
Altre combinazioni	163	1.251	2.762	2.609	1.528	618
Solo acqua potabile	11	14	19	10	2	1
Solo gabinetto	15	17	15	5	5	3
Solo elettricità	19	43	31	19	6	2
Nessun servizio	3	4	3	—	1	—

del proprietario, epoca di costruzione e titolo di godimento, numero di servizi installati

CON STANZE				TOTALE			
7	8	9 e più		ABITAZIONI	STANZE	OCCUPANTI	
		ABITAZIONI	STANZE			FAMIGLIE	COMPONENTI
4.895	1.790	1.560	16.118	123.042	536.131	129.505	405.955
4.486	1.614	1.376	14.253	116.884	506.087	116.884	—
16.406	6.003	5.096	—	—	—	—	374.136
385	166	166	1.680	5.877	28.593	11.754	—
2.054	898	885	—	—	—	—	30.030
24	10	18	185	281	1.451	867	—
146	80	112	—	—	—	—	1.789
4.822	1.781	1.536	15.777	116.122	505.398	122.173	378.084
2	1	—	—	103	448	106	318
5	1	4	45	107	506	109	382
11	1	5	82	286	1.435	291	981
8	1	4	70	156	820	161	542
3	—	1	12	130	615	130	439
6	3	1	14	755	2.998	793	2.719
1	—	1	9	52	236	53	177
34	1	8	117	5.313	23.848	5.664	22.379
14	2	5	74	304	1.262	316	915
567	251	274	2.901	16.025	63.157	16.891	42.240
484	216	238	2.517	11.289	46.503	11.936	28.562
495	181	200	2.181	17.440	69.033	18.358	49.114
416	160	180	1.948	12.202	50.247	12.919	32.938
825	319	267	2.739	25.494	108.037	27.030	83.335
723	291	249	2.524	17.422	76.745	18.587	55.769
1.555	551	409	4.185	32.617	149.143	34.309	118.230
1.349	495	382	3.882	24.003	112.446	25.424	88.065
700	203	200	2.021	14.673	68.040	15.362	53.597
610	186	186	1.856	10.471	49.722	11.024	38.254
691	264	187	1.868	15.615	73.194	16.327	55.449
573	236	164	1.639	11.435	54.471	12.022	40.233
62	21	23	223	1.178	5.527	1.228	3.990
53	21	21	204	953	4.558	999	3.309
2.875	1.064	968	10.041	46.068	223.754	48.393	162.065
1.629	576	486	4.934	49.500	217.255	52.500	169.932
2	2	—	—	100	411	106	325
142	50	38	382	15.506	51.021	16.119	39.862
—	—	—	—	136	422	139	325
12	6	2	19	1.095	3.503	1.139	2.528
12	6	1	16	1.084	3.405	1.124	2.797
218	85	65	726	9.299	35.667	9.726	27.559
—	—	—	—	57	152	58	112
2	1	—	—	63	179	64	136
3	—	—	—	123	337	126	300
—	—	—	—	11	25	11	14

TAV. 26 - Abitazioni occupate per tipo di fabbricato,

NUMERO STANZE — EPOCA DI COSTRUZIONE — SERVIZI INSTALLATI	FABBRICATO UTILIZZATO ESCLUSIVAMENTE AD USO ABITATIVO PER NUMERO DI ABITAZIONI						TOTALE
	1	2	da 3 a 8	da 9 a 15	da 16 a 30	31 e più	
ABITAZIONI	65.725	17.561	23.815	7.038	2.547	799	117.485
STANZE	281.728	74.611	102.793	33.830	12.902	3.912	509.776
FAMIGLIE	69.437	18.410	24.850	7.424	2.678	839	123.638
OCCUPANTI	213.799	56.648	79.594	25.632	9.187	2.945	387.805
Numero stanze							
1	671	139	130	30	6	10	986
2	4.736	1.162	1.538	184	35	25	7.680
3	14.356	4.056	4.779	635	155	60	24.041
4	20.520	5.802	7.576	1.738	662	168	36.466
5	14.456	3.742	6.136	2.767	860	304	28.265
6	6.526	1.587	2.361	1.274	540	175	12.463
7	2.552	615	843	288	199	42	4.539
8	1.019	235	247	68	64	8	1.641
9 e più	889	223	205	54	26	7	1.404
Epoca di costruzione							
Prima del 1919	9.650	1.902	3.194	443	75	25	15.289
1919 - 1945	11.165	2.224	2.891	329	68	16	16.693
1946 - 1960	12.743	3.785	5.993	1.554	432	62	24.569
1961 - 1971	15.532	5.430	6.237	2.076	1.260	469	31.004
1972 - 1975	7.687	2.043	2.611	1.248	322	124	14.035
1976 - 1980	8.277	2.046	2.696	1.295	360	100	14.774
Dopo il 1980	671	131	193	93	30	3	1.121
Servizi installati							
Acqua potabile	63.194	17.124	23.123	6.842	2.516	791	113.590
Gabinetto	64.594	17.361	23.671	7.005	2.533	791	115.955
Bagno	49.403	14.739	20.241	6.518	2.452	764	94.117
Elettricità	65.336	17.509	23.760	7.025	2.545	797	116.972
Riscaldamento	25.956	7.782	10.428	4.260	1.570	535	50.531

numero di stanze, epoca di costruzione, servizi installati

FABBRICATO UTILIZZATO PREVALENTEMENTE AD USO ABITATIVO PER NUMERO DI ABITAZIONI							FABBRICATO UTILIZZATO PREVALENTE- MENTE AD USO NON ABITATIVO	FABBRICATO RURALE
1	2	da 3 a 8	da 9 a 15	da 16 a 30	31 e più	TOTALE		
1.929	721	1.033	435	243	288	4.649	238	670
9.348	3.305	4.824	2.273	1.263	1.561	22.574	964	2.817
2.054	768	1.071	454	254	303	4.904	251	712
6.468	2.368	3.346	1.505	848	989	15.524	721	1.905
17	8	6	—	—	—	31	19	18
77	47	37	5	5	7	178	26	79
310	125	172	30	9	6	652	57	129
564	207	304	102	58	49	1.284	58	189
412	170	269	119	87	103	1.160	43	133
275	84	142	122	62	73	758	15	67
131	39	58	45	15	32	320	6	30
65	23	23	2	3	13	129	6	14
78	18	22	10	4	5	137	8	11
253	51	141	31	4	1	481	53	202
276	68	117	29	5	3	498	53	196
342	125	181	37	20	46	751	38	136
455	230	309	172	135	193	1.494	43	76
201	112	96	91	36	41	577	28	33
377	127	179	69	39	4	795	22	24
25	8	10	6	4	—	53	1	3
1.840	707	998	429	238	285	4.497	206	572
1.882	714	1.022	434	242	280	4.574	226	560
1.532	612	900	416	238	286	3.984	156	379
1.899	721	1.030	435	243	287	4.615	232	646
950	423	563	319	188	253	2.696	101	178

TAV. 27 - Abitazioni occupate per servizi installati, numero di occupanti,

NUMERO OCCUPANTI — NUMERO STANZE — TITOLO DI GODIMENTO — FIGURA GIURIDICA DEL PROPRIETARIO ED EPOCA DI COSTRUZIONE	TOTALE ABITAZIONI	ACQUA POTABILE				TOTALE
		DI ACQUEDOTTO			DI POZZO O CISTERNA	
		Nell'abitazione	Fuori dell'abitazione	TOTALE		
ABITAZIONI OCCUPATE	123.042	96.633	2.438	99.071	19.794	118.865
STANZE	536.131	420.400	10.310	430.710	88.343	519.053
FAMIGLIE	129.505	101.528	2.562	104.090	21.047	125.137
OCCUPANTI	405.955	317.056	7.848	324.904	67.602	392.506
Numero occupanti						
1	16.072	12.914	381	13.295	2.010	15.305
2	27.769	22.039	565	22.604	4.317	26.921
3	24.123	18.899	441	19.340	4.000	23.340
4	29.697	23.124	556	23.680	5.098	28.778
5	15.669	12.204	302	12.506	2.680	15.186
6	5.976	4.570	121	4.691	1.072	5.763
7	2.212	1.690	43	1.733	382	2.115
8	842	660	15	675	131	806
9 e più	682	533	14	547	104	651
Numero stanze						
1	1.054	743	45	788	123	911
2	7.963	6.294	253	6.547	934	7.481
3	24.879	19.930	529	20.459	3.546	24.005
4	37.997	29.673	650	30.323	6.509	36.832
5	29.601	23.118	533	23.651	5.048	28.699
6	13.303	10.505	244	10.749	2.190	12.939
7	4.895	3.789	116	3.905	849	4.754
8	1.790	1.356	36	1.392	333	1.725
9 e più	1.560	1.225	32	1.257	262	1.519
Titolo di godimento						
Proprietà	87.775	66.847	1.789	68.636	16.238	84.874
Affitto	27.583	23.757	491	24.248	2.375	26.623
Altro titolo	7.684	6.029	158	6.187	1.181	7.368
Figura giuridica del proprietario ed epoca di costruzione						
Persona fisica	116.122	90.504	2.359	92.863	19.290	112.153
Prima del 1919	15.922	11.806	511	12.317	2.770	15.087
1919 - 1945	17.238	13.316	475	13.791	2.801	16.592
1946 - 1960	23.085	18.559	431	18.990	3.437	22.427
1961 - 1971	30.769	25.109	500	25.609	4.402	30.011
1972 - 1975	13.624	10.158	223	10.381	2.745	13.126
1976 - 1980	14.326	10.700	201	10.901	2.895	13.796
Dopo il 1980	1.158	856	18	874	240	1.114
Imprese	210	179	2	181	28	209
Prima del 1919	14	13	—	13	1	14
1919 - 1945	15	13	1	14	1	15
1946 - 1960	42	38	1	39	3	42
1961 - 1971	49	44	—	44	5	49
1972 - 1975	31	23	—	23	7	30
1976 - 1980	55	45	—	45	10	55
Dopo il 1980	4	3	—	3	1	4
Cooperative edilizie a proprietà individuale e indivisa	286	223	4	227	51	278
Prima del 1919	7	5	1	6	1	7
1919 - 1945	16	11	—	11	2	13
1946 - 1960	41	39	1	40	1	41
1961 - 1971	59	51	1	52	7	59
1972 - 1975	42	34	1	35	5	40
1976 - 1980	113	76	—	76	34	110
Dopo il 1980	8	7	—	7	1	8
Stato, Regioni, Provincie, Comuni, IACP	6.068	5.423	68	5.491	397	5.888
Prima del 1919	41	20	2	22	16	38
1919 - 1945	108	53	9	62	24	86
1946 - 1960	2.206	1.928	24	1.952	168	2.120
1961 - 1971	1.669	1.541	17	1.558	76	1.634
1972 - 1975	942	871	7	878	52	930
1976 - 1980	1.094	1.004	9	1.013	60	1.073
Dopo il 1980	8	6	—	6	1	7
Enti previdenziali	52	45	1	46	4	50
Prima del 1919	2	—	—	—	2	2
1919 - 1945	—	—	—	—	—	—
1946 - 1960	35	33	1	34	1	35
1961 - 1971	10	8	—	8	1	9
1972 - 1975	2	1	—	1	—	1
1976 - 1980	3	3	—	3	—	3
Dopo il 1980	—	—	—	—	—	—
Altro proprietario	304	259	4	263	24	287
Prima del 1919	39	32	—	32	3	35
1919 - 1945	63	51	2	53	6	59
1946 - 1960	85	79	1	80	3	83
1961 - 1971	61	54	1	55	3	58
1972 - 1975	32	23	—	23	6	29
1976 - 1980	24	20	—	20	3	23
Dopo il 1980	—	—	—	—	—	—

TAV. 28 - Abitazioni occupate per numero di stanze e numero

FAMIGLIE PER NUMERO DI COMPONENTI E CONDIZIONE OCCUPAZIONALE	ABITAZIONI					
	1	2	3	4	5	6
Famiglie con 1 componente	722	3.301	5.167	4.240	2.230	955
- Non occupato	654	3.043	4.714	3.713	1.865	772
- Occupato	68	258	453	527	365	183
Famiglie con 2 componenti	196	2.413	7.643	9.267	5.758	2.341
- Tutti non occupati	162	1.933	5.640	6.117	3.455	1.340
- Uno occupato	29	430	1.744	2.634	1.877	796
- Tutti occupati	5	50	259	516	426	205
Famiglie con 3 componenti	55	911	4.646	8.207	6.292	2.708
- Tutti non occupati	21	358	1.443	2.286	1.553	649
- Uno occupato	32	457	2.618	4.600	3.514	1.433
- Due occupati	2	90	539	1.241	1.172	591
- Tutti occupati	—	6	46	80	53	35
Famiglie con 4 componenti	43	743	4.395	9.702	8.727	3.916
- Tutti non occupati	13	169	808	1.340	1.020	427
- Uno occupato	25	460	2.776	6.209	5.260	2.178
- Due occupati	5	103	713	1.974	2.264	1.197
- Tre occupati	—	9	88	165	173	109
- Tutti occupati	—	2	10	14	10	5
Famiglie con 5 componenti	20	362	1.984	4.458	4.381	2.165
- Tutti non occupati	6	77	377	591	536	203
- Uno occupato	10	225	1.174	2.741	2.568	1.202
- Due occupati	2	49	352	948	1.061	658
- Tre occupati	2	9	69	162	201	83
- Quattro occupati	—	2	10	16	14	18
- Tutti occupati	—	—	2	—	1	1
Famiglie con 6 e più componenti	18	233	1.044	2.123	2.213	1.218
Numero componenti	125	1.562	6.867	13.877	14.628	8.176
Famiglie con tutti i componenti non occupati	4	54	191	300	298	134
Numero componenti	29	356	1.274	1.955	1.985	925
Famiglie con componenti parte occupati e parte non occupati	14	179	853	1.823	1.915	1.084
Numero componenti	96	1.206	5.593	11.922	12.643	7.251
Famiglie con tutti i componenti occupati	—	—	—	—	—	—
Numero componenti	—	—	—	—	—	—
TOTALE	1.054	7.963	24.879	37.997	29.601	13.303

dei componenti delle famiglie secondo la condizione occupazionale

CON STANZE				TOTALE			
7	8	9 e più		ABITAZIONI	STANZE	OCCUPANTI	
		ABITAZIONI	STANZE			FAMIGLIE	COMPONENTI
353	129	139	1.527	17.236	61.695	17.236	17.236
259	105	101	1.050	15.226	53.394	15.226	15.226
94	24	38	477	2.010	8.301	2.010	2.010
805	294	287	2.968	29.004	118.810	29.004	58.008
442	151	155	1.599	19.395	76.632	19.395	38.790
285	114	102	1.061	8.011	34.786	8.011	16.022
78	29	30	308	1.598	7.392	1.598	3.196
1.040	364	298	3.081	24.521	109.624	24.521	73.563
248	91	54	542	6.703	28.875	6.703	20.109
537	176	162	1.694	13.529	60.229	13.529	40.587
236	87	71	740	4.029	19.257	4.029	12.087
19	10	11	105	260	1.263	260	780
1.498	519	424	4.310	29.967	139.601	29.967	119.868
127	47	39	397	3.990	17.459	3.990	15.960
828	268	203	2.034	18.207	83.451	18.207	72.828
497	179	153	1.555	7.085	35.214	7.085	28.340
40	23	28	315	635	3.240	635	2.540
6	2	1	9	50	237	50	200
766	327	253	2.628	14.716	70.029	14.716	73.580
60	23	18	178	1.891	8.335	1.891	9.455
382	157	131	1.336	8.590	40.264	8.590	42.950
276	123	87	928	3.556	18.045	3.556	17.780
41	22	14	148	603	2.989	603	3.015
5	1	3	38	69	357	69	345
2	1	—	—	7	39	7	35
433	157	159	1.604	7.598	36.372	7.598	—
2.834	1.042	1.077	—	—	—	—	50.188
28	16	14	136	1.039	4.639	1.039	—
193	110	99	—	—	—	—	6.926
405	141	145	1.468	6.559	31.733	6.559	—
2.641	932	978	—	—	—	—	43.262
—	—	—	—	—	—	—	—
—	—	—	—	—	—	—	—
4.895	1.790	1.560	16.118	123.042	536.131	123.042	392.443

TAV. 29 - Abitazioni non occupate per numero di stanze, motivo della non occupazione, tipo di fabbricato, figura giuridica del proprietario ed epoca di costruzione

MOTIVO DELLA NON OCCUPAZIONE — TIPO DI FABBRICATO — FIGURA GIURIDICA DEL PROPRIETARIO — EPOCA DI COSTRUZIONE	ABITAZIONI CON STANZE										TOTALE	
	1	2	3	4	5	6	7	8	9 e più		ABITAZIONI	STANZE
									ABITAZIONI	STANZE		
ABITAZIONI NON OCCUPATE	3.788	10.537	16.651	16.505	9.829	3.683	1.343	611	668	7.215	63.615	233.582
Motivo della non occupazione												
- Disponibile per la vendita o l'affitto	246	990	1.924	1.924	1.470	491	138	67	70	816	7.320	28.308
- Utilizzabile per vacanza	526	3.066	8.109	9.836	5.840	2.152	896	396	433	4.552	31.254	126.433
- Utilizzabile per lavoro	2.115	3.678	2.486	1.130	426	179	60	36	44	485	10.154	25.846
- Altro motivo	901	2.803	4.132	3.615	2.093	861	249	112	121	1.362	14.887	52.995
Tipo di fabbricato in cui è situata l'abitazione												
Utilizzato esclusivamente ad uso abitativo	1.021	5.055	11.317	12.806	8.037	3.066	1.117	501	504	5.364	43.424	172.078
- Con 1 abitazione	706	3.896	8.669	9.757	5.632	2.172	854	388	383	4.037	32.457	127.844
- Con 2 abitazioni	83	427	1.025	1.109	651	269	99	64	70	753	3.797	15.275
- Da 3 a 8 abitazioni	122	598	1.309	1.517	1.129	370	109	41	37	436	5.232	20.705
- Da 9 a 15 abitazioni	37	80	166	260	376	126	25	5	7	68	1.082	4.654
- Da 16 a 30 abitazioni	43	32	85	116	209	118	25	2	7	70	637	2.840
- Con 31 e più abitazioni	30	22	63	47	40	11	5	1	—	—	219	760
Utilizzato prevalentemente ad uso abitativo	198	1.144	2.211	2.011	1.056	344	139	57	87	970	7.247	26.906
- Con 1 abitazione	154	930	1.700	1.467	680	255	105	41	52	515	5.384	19.490
- Con 2 abitazioni	13	78	187	244	114	25	19	10	19	215	709	2.854
- Da 3 a 8 abitazioni	25	110	262	238	195	49	9	3	14	221	905	3.560
- Da 9 a 15 abitazioni	4	21	57	34	34	7	1	2	2	19	162	607
- Da 16 a 30 abitazioni	—	3	3	10	16	1	4	—	—	—	37	169
- Con 31 e più abitazioni	2	2	2	18	17	7	1	1	—	—	50	226
Utilizzato prevalentemente ad uso non abitativo	540	1.045	1.018	703	354	127	42	26	38	441	3.893	11.971
Rurale	2.029	3.293	2.105	985	382	146	45	27	39	440	9.051	22.627
Figura giuridica del proprietario												
- Persona fisica	3.740	10.431	16.303	15.960	9.129	3.451	1.304	587	645	6.923	61.550	224.449
- Imprese	32	41	82	78	178	18	2	6	6	73	443	1.805
- Cooperative edilizie a proprietà individuale e indivisa	—	7	6	7	9	6	2	1	—	—	38	163
- Stato, Regioni, Provincie, Comuni, IACP	10	35	221	433	499	198	33	14	8	106	1.451	6.607
- Enti previdenziali	—	1	2	7	4	3	—	—	1	13	18	87
- Altro proprietario	6	22	37	20	10	7	2	3	8	100	115	471
Epoca di costruzione												
Fino al 1945	1.812	4.837	5.401	3.564	1.505	700	266	132	222	2.584	18.439	59.172
- di cui utilizzabili per vacanza	129	758	1.341	1.136	603	274	107	51	96	1.108	4.495	17.136
1946-1971	980	3.190	5.740	5.461	2.661	941	308	139	133	1.363	19.553	70.006
- di cui utilizzabili per vacanza	128	1.065	3.091	3.233	1.652	573	217	92	98	992	10.149	39.408
Dopo il 1971	617	1.740	4.477	6.969	5.365	1.932	733	319	288	2.999	22.440	94.503
- di cui utilizzabili per vacanza	227	1.019	3.295	5.236	3.434	1.238	549	236	220	2.251	15.454	65.674
Epoca non indicata	379	770	1.033	511	298	110	36	21	25	269	3.183	9.901
- di cui utilizzabili per vacanza	42	224	382	231	151	67	23	17	19	201	1.156	4.215

TAV. 30 - Occupati per settore di attività economica, luogo di lavoro, tempo impiegato e mezzo utilizzato**A — AGRICOLTURA, CACCIA, FORESTE E PESCA**

LUOGO DI LAVORO — TEMPO IMPIEGATO (minuti)	MEZZO UTILIZZATO								TOTALE	di cui persone che hanno effettuato più di uno spostamento
	NESSUN MEZZO (a piedi)	FERROVIA, TRAM, METROPOLITANA, ALTRO MEZZO PUBBLICO SU ROTAIA	AUTOBUS, FILOBUS, CORRIERA, ALTRO MEZZO PUBBLICO SU GOMMA	AUTOBUS AZIENDALE	AUTO PRIVATA COME		MOTOCICLETTA, CICLOMOTORE, SCOOTER	ALTRO MEZZO		
					CONDUCENTE	TRASPORTATO				
STESSO COMUNE DI RESIDENZA	1.587	30	140	72	5.488	2.223	1.205	458	11.203	3.370
-Fino a 15	1.241	8	45	17	2.371	808	513	171	5.174	2.096
-Da 16 a 30	256	14	75	38	2.506	1.130	548	187	4.754	1.009
-Da 31 a 60	48	5	18	10	497	239	111	63	991	200
-Oltre 60	42	3	2	7	114	46	33	37	284	65
di cui nel Comune capoluogo										
-Fino a 15	222	—	14	2	192	40	54	10	534	248
-Da 16 a 30	42	2	5	3	174	46	38	6	316	85
-Da 31 a 60	5	—	1	1	32	15	10	4	68	23
-Oltre 60	3	1	—	1	4	2	2	1	14	3
ALTRO COMUNE DELLA STESSA PROVINCIA	29	14	36	29	1.480	581	226	150	2.545	534
-Fino a 15	8	2	6	7	330	121	66	36	576	166
-Da 16 a 30	15	1	19	14	718	263	117	66	1.213	238
-Da 31 a 60	5	7	9	6	352	166	35	33	613	103
-Oltre 60	1	4	2	2	80	31	8	15	143	27
di cui nel Comune capoluogo										
-Fino a 15	—	1	2	1	87	24	13	4	132	60
-Da 16 a 30	1	—	5	7	194	69	15	6	297	73
-Da 31 a 60	1	5	1	—	99	42	10	6	164	40
-Oltre 60	—	4	—	—	22	6	3	3	38	13
ALTRA PROVINCIA DELLA STESSA REGIONE	4	—	13	16	358	172	14	10	587	83
-Fino a 15	1	—	2	2	33	17	—	—	55	8
-Da 16 a 30	2	—	5	6	177	79	4	2	275	30
-Da 31 a 60	—	—	2	4	120	68	7	3	204	34
-Oltre 60	1	—	4	4	28	8	3	5	53	11
di cui nel Comune capoluogo										
-Fino a 15	—	—	—	—	—	—	—	—	—	—
-Da 16 a 30	—	—	—	—	—	—	—	—	—	—
-Da 31 a 60	—	—	—	1	26	5	2	1	35	12
-Oltre 60	—	—	2	1	11	3	3	—	20	4
PROVINCIE DI ALTRE REGIONI	—	—	—	—	1	1	—	—	2	—
-Fino a 15	—	—	—	—	—	—	—	—	—	—
-Da 16 a 30	—	—	—	—	—	—	—	—	—	—
-Da 31 a 60	—	—	—	—	—	—	—	—	—	—
-Oltre 60	—	—	—	—	1	1	—	—	2	—
di cui nel Comune capoluogo										
-Fino a 15	—	—	—	—	—	—	—	—	—	—
-Da 16 a 30	—	—	—	—	—	—	—	—	—	—
-Da 31 a 60	—	—	—	—	—	—	—	—	—	—
-Oltre 60	—	—	—	—	—	—	—	—	—	—
ESTERO	—	—	—	—	—	—	—	—	—	—
-Fino a 15	—	—	—	—	—	—	—	—	—	—
-Da 16 a 30	—	—	—	—	—	—	—	—	—	—
-Da 31 a 60	—	—	—	—	—	—	—	—	—	—
-Oltre 60	—	—	—	—	—	—	—	—	—	—
TOTALE	1.620	44	189	117	7.327	2.977	1.445	618	14.337	3.987

segue TAV. 30 — Occupati per settore di attività economica, luogo di lavoro, tempo impiegato e mezzo utilizzato

B — INDUSTRIE

LUOGO DI LAVORO — TEMPO IMPIEGATO (minuti)	MEZZO UTILIZZATO								TOTALE	di cui persone che hanno effettuato più di uno spostamento
	NESSUN MEZZO la piedi)	FERROVIA, TRAM, METROPOLITANA, ALTRO MEZZO PUBBLICO SU ROTAIA	AUTOBUS, FILOBUS, CORRIERA, ALTRO MEZZO PUBBLICO SU GOMMA	AUTOBUS AZIENDALE	AUTO PRIVATA COME		MOTOCICLETTA, CICLOMOTORE, SCOOTER	ALTRO MEZZO		
					CONDUCENTE	TRASPORTATO				
STESSO COMUNE DI RESIDENZA	3.125	58	265	145	7.785	916	2.661	288	15.243	10.129
-Fino a 15	2.800	26	114	47	5.797	577	1.950	216	11.527	8.235
-Da 16 a 30	287	17	132	52	1.777	273	650	60	3.248	1.702
-Da 31 a 60	26	9	14	28	163	46	48	6	340	141
-Oltre 60	12	6	5	18	48	20	13	6	128	51
di cui nel Comune capoluogo										
-Fino a 15	400	8	68	3	890	72	245	58	1.744	1.187
-Da 16 a 30	53	10	68	16	375	48	115	16	701	348
-Da 31 a 60	9	3	8	10	43	9	13	5	100	40
-Oltre 60	1	2	2	5	5	4	3	2	24	9
ALTRO COMUNE DELLA STESSA PROVINCIA	32	84	108	132	1.962	324	291	23	2.956	1.076
-Fino a 15	22	—	34	11	717	74	138	10	1.006	576
-Da 16 a 30	6	18	47	68	875	155	126	7	1.302	382
-Da 31 a 60	2	33	19	37	299	80	25	5	500	89
-Oltre 60	2	33	8	16	71	15	2	1	148	29
di cui nel Comune capoluogo										
-Fino a 15	14	—	22	4	339	17	79	4	479	304
-Da 16 a 30	4	3	26	15	282	39	68	5	442	177
-Da 31 a 60	—	25	10	17	104	19	11	3	189	46
-Oltre 60	—	19	5	5	35	4	2	—	70	15
ALTRA PROVINCIA DELLA STESSA REGIONE	1	15	11	13	129	28	13	—	210	50
-Fino a 15	1	—	—	—	6	1	3	—	11	6
-Da 16 a 30	—	—	1	1	19	4	—	—	25	2
-Da 31 a 60	—	6	1	3	58	9	2	—	79	19
-Oltre 60	—	9	9	9	46	14	8	—	95	23
di cui nel Comune capoluogo										
-Fino a 15	—	—	—	—	—	—	—	—	—	—
-Da 16 a 30	—	—	—	—	—	—	—	—	—	—
-Da 31 a 60	—	5	1	1	38	6	2	—	53	17
-Oltre 60	—	7	8	7	31	9	8	—	70	19
PROVINCIE DI ALTRE REGIONI	—	1	—	—	1	—	—	—	2	—
-Fino a 15	—	—	—	—	—	—	—	—	—	—
-Da 16 a 30	—	—	—	—	—	—	—	—	—	—
-Da 31 a 60	—	—	—	—	—	—	—	—	—	—
-Oltre 60	—	1	—	—	1	—	—	—	2	—
di cui nel Comune capoluogo										
-Fino a 15	—	—	—	—	—	—	—	—	—	—
-Da 16 a 30	—	—	—	—	—	—	—	—	—	—
-Da 31 a 60	—	—	—	—	—	—	—	—	—	—
-Oltre 60	—	—	—	—	—	—	—	—	—	—
ESTERO	—	—	—	—	—	—	—	—	—	—
-Fino a 15	—	—	—	—	—	—	—	—	—	—
-Da 16 a 30	—	—	—	—	—	—	—	—	—	—
-Da 31 a 60	—	—	—	—	—	—	—	—	—	—
-Oltre 60	—	—	—	—	—	—	—	—	—	—
TOTALE	3.158	158	384	290	9.877	1.268	2.965	311	18.411	11.255

segue TAV. 30 — Occupati per settore di attività economica, luogo di lavoro, tempo impiegato e mezzo utilizzato

C — ALTRE ATTIVITÀ

LUOGO DI LAVORO — TEMPO IMPIEGATO (minuti)	MEZZO UTILIZZATO								TOTALE	di cui persone che hanno effettuato più di uno spostamento
	NESSUN MEZZO (a piedi)	FERROVIA, TRAM, METROPOLITANA, ALTRO MEZZO PUBBLICO SU ROTAIA	AUTOBUS, FILOBUS, CORRIERA, ALTRO MEZZO PUBBLICO SU GOMMA	AUTOBUS AZIENDALE	AUTO PRIVATA COME		MOTOCICLETTA, CICLOMOTORE, SCOOTER	ALTRO MEZZO		
					CONDUCENTE	TRASPORTATO				
STESSO COMUNE DI RESIDENZA	13.644	284	1.433	165	15.605	1.747	1.587	350	34.815	19.293
-Fino a 15	12.501	93	632	78	12.670	1.392	1.298	247	28.911	16.572
-Da 16 a 30	1.042	70	701	74	2.596	313	263	64	5.123	2.421
-Da 31 a 60	80	63	84	10	200	26	16	17	496	177
-Oltre 60	21	58	16	3	139	16	10	22	285	123
di cui nel Comune capoluogo										
-Fino a 15	2.297	33	433	31	3.315	358	255	66	6.788	3.876
-Da 16 a 30	202	31	463	40	911	100	63	25	1.835	909
-Da 31 a 60	47	24	49	8	76	9	4	7	224	77
-Oltre 60	2	22	3	—	20	3	1	5	56	16
ALTRO COMUNE DELLA STESSA PROVINCIA	156	719	859	75	5.033	531	191	60	7.624	2.806
-Fino a 15	120	16	206	20	2.198	209	115	14	2.898	1.419
-Da 16 a 30	35	136	441	38	1.925	220	60	18	2.873	987
-Da 31 a 60	—	275	142	10	726	86	12	19	1.270	264
-Oltre 60	1	292	70	7	184	16	4	9	583	136
di cui nel Comune capoluogo										
-Fino a 15	66	6	134	15	1.352	132	80	9	1.794	1.003
-Da 16 a 30	19	33	300	28	782	94	35	5	1.296	584
-Da 31 a 60	—	140	80	7	293	29	7	6	562	122
-Oltre 60	—	151	40	2	110	9	2	3	317	83
ALTRA PROVINCIA DELLA STESSA REGIONE	—	139	81	4	306	30	3	1	564	124
-Fino a 15	—	—	2	—	15	1	—	—	18	7
-Da 16 a 30	—	2	5	1	79	8	1	—	96	26
-Da 31 a 60	—	17	16	1	101	13	—	—	148	31
-Oltre 60	—	120	58	2	111	8	2	1	302	60
di cui nel Comune capoluogo										
-Fino a 15	—	—	—	—	—	—	—	—	—	—
-Da 16 a 30	—	—	—	—	—	—	—	—	—	—
-Da 31 a 60	—	12	15	1	53	6	—	—	87	20
-Oltre 60	—	103	51	2	71	5	2	1	235	44
PROVINCIE DI ALTRE REGIONI	—	1	—	—	8	—	—	—	9	—
-Fino a 15	—	—	—	—	—	—	—	—	—	—
-Da 16 a 30	—	—	—	—	—	—	—	—	—	—
-Da 31 a 60	—	—	—	—	—	—	—	—	—	—
-Oltre 60	—	1	—	—	8	—	—	—	9	—
di cui nel Comune capoluogo										
-Fino a 15	—	—	—	—	—	—	—	—	—	—
-Da 16 a 30	—	—	—	—	—	—	—	—	—	—
-Da 31 a 60	—	—	—	—	—	—	—	—	—	—
-Oltre 60	—	—	—	—	—	—	—	—	—	—
ESTERO	—	—	—	—	—	—	—	—	—	—
-Fino a 15	—	—	—	—	—	—	—	—	—	—
-Da 16 a 30	—	—	—	—	—	—	—	—	—	—
-Da 31 a 60	—	—	—	—	—	—	—	—	—	—
-Oltre 60	—	—	—	—	—	—	—	—	—	—
TOTALE	13.800	1.143	2.373	244	20.952	2.308	1.781	411	43.012	22.223


segue TAV. 30 — Occupati per settore di attività economica, luogo di lavoro, tempo impiegato e mezzo utilizzato

D — TOTALE


LUOGO DI LAVORO — TEMPO IMPIEGATO (minuti)	MEZZO UTILIZZATO								TOTALE	di cui persone che hanno effettuato più di uno spostamento
	NESSUN MEZZO (a piedi)	FERROVIA, TRAM, METROPOLITANA, ALTRO MEZZO PUBBLICO SU ROTAIA	AUTOBUS, FILOBUS, CORRIERA, ALTRO MEZZO PUBBLICO SU GOMMA	AUTOBUS AZIENDALE	AUTO PRIVATA COME		MOTOCICLETTA, CICLOMOTORE, SCOOTER	ALTRO MEZZO		
					CONDUCENTE	TRASPORTATO				
STESSO COMUNE DI RESIDENZA	18.356	372	1.838	382	28.878	4.886	5.453	1.096	61.261	32.792
-Fino a 15	16.542	127	791	142	20.838	2.777	3.761	634	45.612	26.903
-Da 16 a 30	1.585	101	908	164	6.879	1.716	1.461	311	13.125	5.132
-Da 31 a 60	154	77	116	48	860	311	175	86	1.827	518
-Oltre 60	75	67	23	28	301	82	56	65	697	239
di cui nel Comune capoluogo										
-Fino a 15	2.919	41	515	36	4.397	470	554	134	9.066	5.311
-Da 16 a 30	297	43	536	59	1.460	194	216	47	2.852	1.342
-Da 31 a 60	61	27	58	19	151	33	27	16	392	140
-Oltre 60	6	25	5	6	29	9	6	8	94	28
ALTRO COMUNE DELLA STESSA PROVINCIA	217	817	1.003	236	8.475	1.436	708	233	13.125	4.416
-Fino a 15	150	18	246	38	3.245	404	319	60	4.480	2.161
-Da 16 a 30	56	155	507	120	3.518	638	303	91	5.388	1.607
-Da 31 a 60	7	315	170	53	1.377	332	72	57	2.383	456
-Oltre 60	4	329	80	25	335	62	14	25	874	192
di cui nel Comune capoluogo										
-Fino a 15	80	7	158	20	1.778	173	172	17	2.405	1.367
-Da 16 a 30	24	36	331	50	1.258	202	118	16	2.035	834
-Da 31 a 60	1	170	91	24	496	90	28	15	915	208
-Oltre 60	—	174	45	7	167	19	7	6	425	111
ALTRA PROVINCIA DELLA STESSA REGIONE	5	154	105	33	793	230	30	11	1.361	257
-Fino a 15	2	—	4	2	54	19	3	—	84	21
-Da 16 a 30	2	2	11	8	275	91	5	2	396	58
-Da 31 a 60	—	23	19	8	279	90	9	3	431	84
-Oltre 60	1	129	71	15	185	30	13	6	450	94
di cui nel Comune capoluogo										
-Fino a 15	—	—	—	—	—	—	—	—	—	—
-Da 16 a 30	—	—	—	—	—	—	—	—	—	—
-Da 31 a 60	—	17	16	3	117	17	4	1	175	49
-Oltre 60	—	110	61	10	113	17	13	1	325	67
PROVINCIE DI ALTRE REGIONI	—	2	—	—	10	1	—	—	13	—
-Fino a 15	—	—	—	—	—	—	—	—	—	—
-Da 16 a 30	—	—	—	—	—	—	—	—	—	—
-Da 31 a 60	—	—	—	—	—	—	—	—	—	—
-Oltre 60	—	2	—	—	10	1	—	—	13	—
di cui nel Comune capoluogo										
-Fino a 15	—	—	—	—	—	—	—	—	—	—
-Da 16 a 30	—	—	—	—	—	—	—	—	—	—
-Da 31 a 60	—	—	—	—	—	—	—	—	—	—
-Oltre 60	—	—	—	—	—	—	—	—	—	—
ESTERO	—	—	—	—	—	—	—	—	—	—
-Fino a 15	—	—	—	—	—	—	—	—	—	—
-Da 16 a 30	—	—	—	—	—	—	—	—	—	—
-Da 31 a 60	—	—	—	—	—	—	—	—	—	—
-Oltre 60	—	—	—	—	—	—	—	—	—	—
TOTALE	18.578	1.345	2.946	651	38.156	6.553	6.191	1.340	75.760	37.465

TAV. 31 - Studenti per luogo di studio, tempo impiegato e mezzo utilizzato

LUOGO DI STUDIO — TEMPO IMPIEGATO (minuti)	MEZZO UTILIZZATO								TOTALE	di cui persone che hanno effettuato più di uno spostamento
	NESSUN MEZZO (a piedi)	FERROVIA, TRAM, METROPOLITANA, ALTRO MEZZO PUBBLICO SU ROTAIA	AUTOBUS, FILOBUS, CORRIERA, ALTRO MEZZO PUBBLICO SU GOMMA	AUTOBUS SCOLASTICO	AUTO PRIVATA COME		MOTOCICLETTA, CICLOMOTORE, SCOOTER	ALTRO MEZZO		
					CONDUCENTE	TRASPORTATO				
STESSO COMUNE DI RESIDENZA	47.426	463	6.955	4.077	154	8.582	1.593	351	69.601	5.140
-Fino a 15	42.781	211	3.472	3.130	117	7.368	1.269	285	58.633	4.148
-Da 16 a 30	4.395	149	3.001	868	31	1.145	311	60	9.960	860
-Da 31 a 60	227	62	441	65	—	60	9	6	870	96
-Oltre 60	23	41	41	14	6	9	4	—	138	36
di cui nel Comune capoluogo										
-Fino a 15	6.411	49	1.118	273	26	1.659	197	59	9.792	728
-Da 16 a 30	660	65	1.430	125	6	294	63	8	2.651	222
-Da 31 a 60	89	6	118	18	—	43	2	1	277	43
-Oltre 60	3	8	5	1	—	1	—	—	18	8
ALTRO COMUNE DELLA STESSA PROVINCIA	581	599	2.890	342	78	863	85	66	5.504	445
-Fino a 15	518	30	566	102	30	480	46	3	1.775	112
-Da 16 a 30	60	262	1.684	142	36	287	35	26	2.532	212
-Da 31 a 60	3	197	484	71	9	70	3	27	864	73
-Oltre 60	—	110	156	27	3	26	1	10	333	48
di cui nel Comune capoluogo										
-Fino a 15	142	4	291	49	15	254	30	—	785	53
-Da 16 a 30	17	40	1.073	66	17	164	26	25	1.428	120
-Da 31 a 60	2	69	269	23	2	45	3	27	440	42
-Oltre 60	—	61	107	12	2	22	1	10	215	38
ALTRA PROVINCIA DELLA STESSA REGIONE	1	209	296	12	66	34	4	1	623	141
-Fino a 15	1	—	—	—	—	—	—	—	1	—
-Da 16 a 30	—	—	8	1	2	4	—	—	15	4
-Da 31 a 60	—	25	73	2	22	9	1	—	132	36
-Oltre 60	—	184	215	9	42	21	3	1	475	101
di cui nel Comune capoluogo										
-Fino a 15	—	—	—	—	—	—	—	—	—	—
-Da 16 a 30	—	—	—	—	—	—	—	—	—	—
-Da 31 a 60	—	24	68	2	22	9	1	—	126	35
-Oltre 60	—	176	209	9	42	21	3	1	461	97
PROVINCIE DI ALTRE REGIONI	—	—	1	—	1	1	—	1	4	—
-Fino a 15	—	—	—	—	—	—	—	—	—	—
-Da 16 a 30	—	—	—	—	—	—	—	—	—	—
-Da 31 a 60	—	—	—	—	—	—	—	—	—	—
-Oltre 60	—	—	1	—	1	1	—	1	4	—
di cui nel Comune capoluogo										
-Fino a 15	—	—	—	—	—	—	—	—	—	—
-Da 16 a 30	—	—	—	—	—	—	—	—	—	—
-Da 31 a 60	—	—	—	—	—	—	—	—	—	—
-Oltre 60	—	—	—	—	—	—	—	—	—	—
ESTERO	—	—	—	—	—	—	—	—	—	—
-Fino a 15	—	—	—	—	—	—	—	—	—	—
-Da 16 a 30	—	—	—	—	—	—	—	—	—	—
-Da 31 a 60	—	—	—	—	—	—	—	—	—	—
-Oltre 60	—	—	—	—	—	—	—	—	—	—
TOTALE	48.008	1.271	10.142	4.431	299	9.480	1.682	419	75.732	5.726



appendice



A — Tipologia completa delle famiglie

FAMIGLIA DI TIPO	CAPO FAMIGLIA	CONIUGE	FIGLIO/A	GENITORE	SUOCERO/A	GENERO NUORA	ALTRO PARENTE O AFFINE	ALTRA PERSONA CONVIVENTE	ADDETTI AI SERVIZI DELLA FAMIGLIA	
A	x	—	—	—	—	—	—	⊗	⊗	
B	x	x	—	—	—	—	—	⊗	⊗	
C	C1	x	x	—	—	—	—	⊗	⊗	
	C2	x(M)	—	x	—	—	—	⊗	⊗	
	C3	x(F)	—	x	—	—	—	⊗	⊗	
D	D ₁	D1.1	x	x	⊗	⊗	⊗	⊗	⊗	
		D1.2	x	x	—	—	⊗	⊗	⊗	⊗
	D ₂	D2.1	x	x	⊗	⊗	⊗	⊗	⊗	
		D2.2	x	x	—	—	⊗	⊗	⊗	⊗
	D ₃	D3.1	x(M)	—	⊗	⊗	⊗	⊗	⊗	
		D3.2	x(M)	—	x	—	—	⊗	⊗	⊗
	D ₄	D4.1	x(F)	—	⊗	⊗	⊗	⊗	⊗	
		D4.2	x(F)	—	x	—	—	⊗	⊗	⊗
	D5	x	—	—	x(M)(F)	⊗	⊗	—	⊗	⊗
	D6	x	—	—	x(M)	⊗	⊗	—	⊗	⊗
	D7	x	—	—	x(F)	⊗	⊗	—	⊗	⊗
	D8	x	—	—	—	x(M)(F)	⊗	—	⊗	⊗
D9	Altri casi									

x = Componente presente

— = Componente assente

⊗ = Componente che può essere presente o assente

⊗ ⊗ = Componenti entrambi presenti o almeno uno dei due presenti

(M) = Maschio

(F) = Femmina

B — Confronto fra le classi di età ai censimenti demografici del 1951, 1961, 1971 e 1981

CLASSI DI ETÀ PER LE QUALI PUÒ ESSERE EFFETTUATO IL CONFRONTO	1951	1961	1971	1981
meno di 6 anni	fino a 6 anni	fino a 6	meno di 6	0-2 3-5
6-13	{ 6-10 10-14	6-14	{ 6-10 11-13	{ 6-10 11-13
14-20	{ 14-18 18-21	14-21	{ 14-18 19-20	{ 14-17 18 19-20
21-24	21-25	21-25	si ottiene sottraendo la classe 0-20 dalla classe 0-24	21-24
25-34	25-35	{ 25-30 30-35	{ 25-29 30-34	{ 25-29 30-34
35-44	35-45	{ 35-40 40-45	{ 35-39 40-44	{ 35-39 40-44
45-54	45-55	{ 45-50 50-55	{ 45-49 50-54	{ 45-49 50-54
55-59	55-60	55-60	55-59	55-59
60-64	60-65	60-65	60-64	60-64
65 e più	da 65 in poi	{ 65-70 70-75 oltre 75	{ 65-69 70-74 75 e più	{ 65-69 70-74 75 e più

C – Variazioni territoriali e di nome nelle circoscrizioni amministrative
(periodo: 24 ottobre 1971 - 25 ottobre 1981)

Comuni	Superficie e popolazione riferite al censimento del 24-10-1971 (Situazione prima della variazione)			V A R I A Z I O N I Specie e relativo provvedimento	Superficie e popolazione oggetto della variazione			Superficie e popolazione riferite al censimento del 24-10-1971 (Situazione dopo la variazione)		
	Superficie ha	Popolazione			Superficie ha	Popolazione		Superficie ha	Popolazione	
		residente	presente			residente	presente		residente	presente
Paceco	4.580	12.384	11.987	Modificata la circoscrizione territoriale a seguito del distacco di una zona di territorio aggregata al comune di Trapani (Legge Reg. 17 marzo 1979, n. 39 G.U.R. n. 273 del 5 ottobre 1979)	574	1.672	1.619	4.006	10.712	10.368
Trapani	28.453	70.134	69.930	Modificata la circoscrizione territoriale a seguito dell'aggregazione di una zona di territorio staccata dal comune di Paceco (Legge Reg. 17 marzo 1979, n. 39 G.U.R. n. 273 del 5 ottobre 1979)	574	1.672	1.619	29.027	71.806	71.549
Trapani	29.027	71.806	71.549	Modificata la circoscrizione territoriale a seguito del distacco di una zona di territorio aggregata al comune di Paceco (Legge Reg. 17 marzo 1979, n. 39 G.U.R. n. 273 del 5 ottobre 1979)	1.835	104	102	27.192	71.702	71.447
Paceco	4.006	10.712	10.368	Modificata la circoscrizione territoriale a seguito dell'aggregazione di una zona di territorio staccata dal comune di Trapani (Legge Reg. 17 marzo 1979, n. 39 G.U.R. n. 273 del 5 ottobre 1979)	1.835	104	102	5.841	10.816	10.470
Marsala	25.854	79.920	79.508	Modificata la circoscrizione territoriale a seguito del distacco di una zona di territorio passata a costituire parte del nuovo comune di Petrosino (Legge Reg. 21 luglio 1980, n. 72 G.U.R. n. 34 del 26 luglio 1980)	1.690	6.428	6.306	24.164	73.492	73.202
Mazara del Vallo	30.349	38.709	37.962	Modificata la circoscrizione territoriale a seguito del distacco di una zona di territorio passata a costituire parte del nuovo comune di Petrosino (Legge Reg. 21 luglio 1980, n. 72 G.U.R. n. 34 del 26 luglio 1980)	2.810	74	74	27.539	38.635	37.888
Petrosino	—	—	—	Nuovo comune costituito con le zone di territorio staccate da Marsala e Mazara del Vallo (Legge Reg. 21 luglio 1980, n. 72 G.U.R. n. 34 del 26 luglio 1980)	4.500	6.502	6.380	4.500	6.502	6.380

(a) Superficie inferiore a ha 1

D – Zone di territorio in contestazione tra Comuni

Zone di territorio in contestazione			Epoca della contestazione	Comuni interessati alla contestazione	Popolazione residente		Superficie Km ²	
Denominazione	Popolazione residente	Superficie Km ²			Totale	di cui in zona contestata	Totale	di cui in contestazione
N E G A T I V O								

E — Categorie socio-professionali secondo la professione e la posizione nella professione

CATEGORIE SOCIO-PROFESSIONALI	CLASSI E CATEGORIE PROFESSIONALI (*)	POSIZIONI NELLA PROFESSIONE
01 Imprenditori e lavoratori in proprio nell'agricoltura, nella silvicoltura, nell'allevamento e nella pesca	3.11, 3.12, 3.13, 3.23, 3.3, 3.4	Imprenditori, lavoratori in proprio, coadiuvanti.
02 Altri lavoratori agricoli	3.14, 3.21, 3.22, 3.23, 3.24, 3.3, 3.4	Dirigenti, direttivi, impiegati, categorie intermedie, altri lavoratori dipendenti
03 Imprenditori e lavoratori in proprio nelle professioni liberali e affini	1.16, 1.17, 1.21, 1.22, 1.4, 1.5, 1.6, 1.71, 1.72, 1.73, 1.74, 1.75, 1.76, 1.77, 1.78, 1.8, 5.87, 8.31, 9.2	Liberi professionisti, lavoratori in proprio, coadiuvanti
04 Imprenditori nell'industria, nell'edilizia, nel commercio, nei trasporti e nei servizi	1.23, 1.24, 1.25, 1.26, 1.72, 1.73, 1.74, 1.75, 1.76, 2.11, 2.12, 2.13, 2.25, 7.1, 7.23, 7.24, 7.3, 8.41, 8.42, 9.1	Imprenditori, coadiuvanti
05 Lavoratori in proprio nell'industria, nell'edilizia, nel commercio, nei trasporti e nei servizi	1.23, 1.24, 1.25, 1.26, 2.25, 2.26, 2.28, 2.29, 2.31, 4.12, 4.14, 4.2, 4.3, 4.41, 4.42, 4.43, 4.44, 4.5, 4.6, 5.1, 5.22, 5.3, 5.4, 5.5, 5.6, 5.72, 5.74, 5.75, 5.76, 5.77, 5.78; 5.79, 5.81, 5.82, 5.84, 5.85, 5.86, 5.87, 5.88, 5.92, 6.11, 6.12, 6.13, 6.14, 6.15, 6.17, 6.18, 6.19, 6.22, 6.23, 6.24, 6.25, 6.32, 6.33, 6.34, 7.1, 7.22, 7.23, 7.24, 7.25, 7.3, 7.42, 7.43, 7.44, 7.45, 8.1, 8.23, 8.4; 8.51, 9.1, 9.3, 9.4, 9.51, 9.7.	Liberi professionisti, lavoratori in proprio, coadiuvanti.
06 Dirigenti industriali e commerciali, alti funzionari dell'apparato legislativo e della amministrazione statale	2.14, 2.15, 2.16, 2.17	Dirigenti, direttivi, impiegati
07 Lavoratori dipendenti nelle professioni liberali e affini	1.1, 1.21, 1.22, 1.3, 1.4, 1.51, 1.52, 1.6, 1.7, 1.8, 2.22, 5.87, 8.21, 8.31, 9.2	Dirigenti, direttivi, impiegati, categorie intermedie, altri lavoratori dipendenti

segue E — **Categorie socio-professionali secondo la professione e la posizione nella professione**

CATEGORIE SOCIO-PROFESSIONALI	CLASSI E CATEGORIE PROFESSIONALI (*)	POSIZIONI NELLA PROFESSIONE
08 Capi ufficio e responsabili di personale amministrativo, di addetti alle vendite e ai servizi; funzionari statali con responsabilità amministrative	1.23, 1.24, 1.25, 1.26, 2.21, 2.24, 2.25, 2.51, 2.52, 7.21, 7.41, 7.43, 8.33	Dirigenti, direttivi, impiegati
09 Personale amministrativo, addetto alle vendite e ai servizi	2.21, 2.23, 2.24, 2.26, 2.27, 2.28, 2.29, 2.3, 2.53, 2.54, 7.22, 7.23, 7.24, 7.25, 7.4, 9.3, 9.4, 9.51, 9.6, 9.7	Direttivi, impiegati, categorie intermedie, altri lavoratori dipendenti
10 Intermedi: capisquadra e sorveglianti di operai (dipendenti)	1.91, 1.92, 4.11, 4.12, 4.14, 4.2, 4.3, 4.4, 4.5, 4.6, 5.1, 5.2, 5.3, 5.4, 5.5, 5.6, 5.71, 5.72, 5.73, 5.74, 5.75, 5.77, 5.78, 5.79, 5.81, 5.82, 5.83, 5.84, 5.85, 5.86, 5.87, 5.9, 6.11, 6.21, 6.22, 6.23, 6.24, 6.25, 6.3, 8.11, 8.12, 8.13, 8.14, 8.15, 8.17, 8.23, 8.24	Dirigenti, direttivi, impiegati, categorie intermedie
11 Operai specializzati e qualificati (dipendenti)	1.92, 4.11, 4.12, 4.14, 4.2, 4.3, 4.4, 4.5, 4.6, 5.1, 5.2, 5.3, 5.4, 5.5, 5.6, 5.7, 5.8, 5.9, 6.12, 6.13, 6.14, 6.15, 6.16, 6.17, 6.2, 6.3, 8.1, 8.22, 8.23, 8.24, 8.31, 8.32, 8.43, 8.51	Capi operai; operai specializzati, qualificati, comuni; apprendisti, lavoratori a domicilio
12 Manovali (dipendenti)	4.13, 6.18, 6.19, 8.52, 9.52	Operai comuni
13 Forze armate (militari di carriera e militari in servizio di leva)	2.4	Dirigenti, direttivi, impiegati, graduati o militari di carriera
14 Persone economicamente attive non classificate altrove	9.9	Tutte le posizioni nella professione ad eccezione dei graduati o militari di carriera

(*) Cfr. Classificazione delle professioni (ISTAT, Metodi e Norme, Serie C, n. 9, maggio 1981).

F — Tavole disponibili**DATI COMUNALI**

- Tavola 1 — Popolazione residente attiva in condizione professionale per sesso, ramo di attività economica e posizione nella professione (analoga alla Tav. 9 comunale con analisi per ramo di attività economica).
- Tavola 2 — Popolazione residente attiva in condizione professionale, per sesso e ramo di attività economica (dati del 1981 classificati secondo i rami della classificazione delle attività economiche 1971).
- Tavola 3 — Popolazione residente occupata secondo il tipo di spostamento effettuato per raggiungere il luogo di lavoro.
- Tavola 4 — Popolazione residente che studia secondo il tipo di spostamento effettuato per raggiungere il luogo di studio.
- Tavola 5 — Popolazione residente che frequenta la scuola materna secondo il tipo di spostamento effettuato per raggiungere la scuola.
- Tavola 6 — Popolazione residente che frequenta corsi di formazione professionale secondo il tipo di spostamento effettuato per raggiungere il luogo di studio.
- Tavola 7 — Popolazione residente che lavora o studia secondo il tipo di spostamento effettuato per raggiungere il luogo di lavoro o di studio.
- Tavola 8 — Popolazione residente secondo il luogo di lavoro o di studio, il mezzo utilizzato, il tempo impiegato e l'orario di inizio del lavoro o delle lezioni.
- Tavola 9 — Stranieri residenti per sesso e stranieri temporaneamente presenti per sesso e motivo della presenza.
- Tavola 10 — Abitazioni in complesso (occupate e non occupate) secondo alcune caratteristiche del fabbricato nel quale sono situate.
- Tavola 11 — Abitazioni occupate in affitto o ad altro titolo secondo la figura giuridica del proprietario (analoga alla Tav. 20 comunale con analisi dettagliata della figura giuridica del proprietario).

DATI PROVINCIALI

- Tavola 12 — Popolazione residente per sesso, classe di età e luogo di nascita (analoga alla Tav. 3 provinciale con analisi del luogo di nascita per provincia).
- Tavola 13 — Popolazione residente temporaneamente assente, ricoverata in istituto di cura pubblico o privato, per sesso, classe di età e condizione.
- Tavola 14 — Famiglie residenti per condizione professionale o non professionale dei componenti e condizione del capo famiglia di censimento (analoga alla Tav. 18 provinciale con analisi della posizione nella professione del capo famiglia di censimento).
- Tavola 15 — Nuclei familiari costituiti da genitore con figlio/i secondo alcuni caratteri del genitore, il numero dei figli e l'età del figlio minore.
- Tavola 16 — Nuclei familiari costituiti da coniugi con o senza figli, secondo l'età dei coniugi, il numero e l'età dei figli.

- Tavola 17 — Nuclei familiari costituiti da coniugi con o senza figli, secondo la condizione dei coniugi, il numero e l'età dei figli.
- Tavola 18 — Nuclei familiari costituiti da coniugi con o senza figli, secondo la categoria socio-professionale dei coniugi, il numero e l'età dei figli.
- Tavola 19 — Nuclei familiari costituiti da coniugi con o senza figli, secondo il grado di istruzione dei coniugi, il numero e l'età dei figli.
- Tavola 20 — Abitazioni occupate per servizio installato e condizione del capo famiglia di censimento.
- Tavola 21 — Abitazioni occupate per classe di superficie, epoca di costruzione e numero di occupanti.
- Tavola 22 — Occupati per settore di attività economica, luogo di lavoro, tempo impiegato, mezzo utilizzato e orario di inizio del lavoro (analoga alla Tav. 30 provinciale con analisi dell'orario di inizio del lavoro).
- Tavola 23 — Studenti per grado di istruzione, luogo di studio, tempo impiegato, mezzo utilizzato e orario di inizio delle lezioni (analoga alla Tav. 31 provinciale con analisi dell'orario di inizio delle lezioni e del grado di istruzione degli studenti).



ISTITUTO CENTRALE DI STATISTICA

12° CENSIMENTO GENERALE DELLA POPOLAZIONE

25 ottobre 1981

(Legge 18 dicembre 1980, n. 864)

FOGLIO DI FAMIGLIA

A	NUMERO DI CODICE	
	Comune	
Provincia		

B	SEZIONE DI CENSIMENTO
	N.

C	NUMERO D'ORDINE	
	Provvisorio	Definitivo

D	FRAZIONE GEOGRAFICA
	(lettera) (denominazione)

E	TIPO DI LOCALITÀ	
	Centro abitato 1 <input type="checkbox"/> (denominazione)
	Nucleo abitato 2 <input type="checkbox"/> (denominazione)
	Case sparse 3 <input type="checkbox"/> (denominazione)

DATI RIASSUNTIVI DEL FOGLIO DI FAMIGLIA					
ABITAZIONE (Sez. I)	PERSONE DELLA FAMIGLIA (Sez. II)				PERSONE TEMPORANEA- MENTE PRE- SENTI PRESSO LA FAMIGLIA (Sez. III)
	M	F	Totale	Tempora- neamente assenti	
	1	2	3	4	5
Abitazione occupata <input type="checkbox"/>					
Stanze <input type="text"/>					
Abitazione non occupata <input type="checkbox"/>					
Stanze <input type="text"/>					
Altro tipo di alloggio <input type="checkbox"/>					
Famiglia in coabitazione <input type="checkbox"/>					
Famiglia senza abitazione <input type="checkbox"/>					

Data 1981

IL RILEVATORE

INDIRIZZO DELLA FAMIGLIA	
..... N. (via, piazza, località)	
Scala	Piano Interno N. Tel.

AVVERTENZE

Il modello va compilato, con riferimento al **25 ottobre 1981**, dal capo famiglia (cioè da colui che è ritenuto tale dalla famiglia) o, se ciò non fosse possibile, da un'altra persona della famiglia, nelle seguenti parti:

- « Elenco delle persone della famiglia »
- Sezione I - Notizie sull'abitazione: quesiti da ⑤ a ⑬
- Sezione II - Notizie sulle persone della famiglia. **Per ciascuna di esse deve essere compilato un « foglio individuale » rispettando l'ordine secondo il quale sono indicate nell' « Elenco » alla pagina seguente**
- Sezione III - Notizie sulle persone temporaneamente presenti presso la famiglia il 25 ottobre 1981
- « Notizie riassuntive sulla famiglia » (contenute nei tre « quadri » delle ultime due pagine)

Per le domande seguite da quadratino occorre barrare così la risposta che fa al caso.

I riquadri in rosso non devono essere compilati dalla famiglia, ma dal rilevatore.

Le caselle in azzurro non devono essere compilate.

Per facilitare la compilazione delle singole parti del « Foglio di famiglia », vengono forniti alcuni chiarimenti nella GUIDA inserita nel foglio stesso.

OBLIGHI DI DENUNCIA E SEGRETEZZA DEI DATI FORNITI COL PRESENTE FOGLIO

L'obbligo di fornire le notizie richieste con il presente foglio è stabilito dall'art. 7 della legge 18 dicembre 1980, n. 864. Coloro che non forniscono le notizie richieste, ovvero le forniscono scientemente errate o incomplete, sono passibili, ai sensi dell'art. 18 del R.D.L. 27 maggio 1929, n. 1285, convertito nella legge 21 dicembre 1929, n. 2238, con le modifiche di cui all'art. 3 della legge 12 luglio 1961, n. 603, di una sanzione amministrativa fino a L. 80.000 che, in caso di recidiva, può essere aumentata fino a L. 800.000, senza pregiudizio delle sanzioni fissate dal codice penale.

L'art. 19 del citato Decreto-Legge n. 1285 1929 e successive modifiche stabilisce inoltre: « Le notizie che si raccolgono in occasione di inchieste ordinate dall'Istituto centrale di statistica, direttamente o a mezzo di Enti delegati, sono vincolate al più scrupoloso segreto d'ufficio e non possono essere rese note, per nessun titolo, se non in forma collettiva, in modo che non se ne possa fare alcun riferimento individuale ».

Coloro che, per ragioni del proprio ufficio, essendo venuti a conoscenza di notizie di carattere personale, le comunicano ad altri o se ne servono per scopi privati, sono passibili di una sanzione amministrativa fino a L. 120.000 elevabile, in caso di recidiva, fino a L. 800.000, senza pregiudizio delle pene in cui fossero incorsi per reati previsti dal codice penale.

ELENCO DELLE PERSONE DELLA FAMIGLIA

N. d'ordine	COGNOME E NOME (scrivere in stampatello)	RELAZIONE DI PARENTELA O DI CONVIVENZA CON IL CAPO FAMIGLIA
1	2	3
1		capo famiglia
2		
3		
4		
5		
6		
7		
8		
9		
10		
11		
12		

Data 1981

IL CAPO FAMIGLIA
(o chi per esso)

Nell'elenco a fianco devono essere indicati, per ciascun componente della famiglia, cognome, nome e relazione di parentela o di convivenza con il capo famiglia.

Ai fini del censimento, per famiglia si intende un insieme di persone legate da vincoli di matrimonio, parentela, affinità, adozione, affiliazione, tutela o da vincoli affettivi, coabitanti ed aventi dimora abituale nello stesso Comune (anche se non sono ancora iscritte nell'anagrafe della popolazione del Comune medesimo), che normalmente provvedono al soddisfacimento dei loro bisogni mediante la messa in comune di tutto o parte del reddito di lavoro o patrimoniale da esse percepito.

Una famiglia può essere costituita anche di una sola persona che provvede in tutto o in parte con i propri mezzi di sussistenza al soddisfacimento dei bisogni individuali.

Sono considerate facenti parte della famiglia, come membri aggregati di essa, anche le persone che, a qualsiasi titolo, convivono abitualmente con la famiglia stessa.

Nell'elencare le singole persone della famiglia, deve essere scrupolosamente osservato il seguente ordine:

- capo famiglia ;
- coniuge ;
- figli non sposati (In ordine decrescente di età) ;
- figli sposati e loro familiari ;
- altri parenti o affini del capo famiglia (indicare a seconda dei casi : padre, fratello, suocero, zio, nipote, cognato, ecc.) ;
- altre persone conviventi ;
- addetti ai servizi della famiglia.

Per le donne coniugate o vedove scrivere prima il cognome da nubile, poi il nome ed infine il cognome del marito preceduto da « in » per le coniugate e « ved. » per le vedove.

Non devono essere elencate le persone temporaneamente presenti presso la famiglia ; ad esse è riservata infatti la Sezione III.

Sezione I - NOTIZIE SULL'ABITAZIONE

(da compilarsi a cura del rilevatore)

<p>1 SPECIE DI ALLOGGIO</p> <p>1.1 Abitazione occupata . . . 1 <input type="checkbox"/></p> <p>1.2 Altro tipo di alloggio :</p> <ul style="list-style-type: none"> - alloggio precario per le famiglie terremotate . . . 2 <input type="checkbox"/> - altro 3 <input type="checkbox"/> <p>1.3 Abitazione non occupata :</p> <ul style="list-style-type: none"> - disponibile per la vendita o l'affitto . . . 4 <input type="checkbox"/> - utilizzabile per vacanza 5 <input type="checkbox"/> - utilizzabile per lavoro . . . 6 <input type="checkbox"/> - per altri motivi 7 <input type="checkbox"/> <p>QUALORA NELL'ABITAZIONE O NELL'ALTRO TIPO DI ALLOGGIO COABITINO PIÙ FAMIGLIE INDICARE IL NUMERO D'ORDINE DEL FOGLIO O DEI FOGLI CON I QUALI SONO STATE CENSITE</p> <table border="1" style="width: 100%; border-collapse: collapse; margin-top: 5px;"> <thead> <tr> <th colspan="2" style="text-align: center;">NUMERO D'ORDINE</th> </tr> <tr> <th style="width: 50%;">Provvisorio</th> <th style="width: 50%;">Definitivo</th> </tr> </thead> <tbody> <tr><td> </td><td> </td></tr> <tr><td> </td><td> </td></tr> <tr><td> </td><td> </td></tr> <tr><td> </td><td> </td></tr> <tr><td> </td><td> </td></tr> </tbody> </table>	NUMERO D'ORDINE		Provvisorio	Definitivo											<p>2 CARATTERISTICHE DEL FABBRICATO IN CUI È SITUATA L'ABITAZIONE</p> <p>2.1 Tipo di fabbricato:</p> <ul style="list-style-type: none"> - utilizzato esclusivamente ad uso abitativo . . . 1 <input type="checkbox"/> - utilizzato prevalentemente ad uso abitativo . . . 2 <input type="checkbox"/> - utilizzato prevalentemente ad uso non abitativo . . . 3 <input type="checkbox"/> - rurale 4 <input type="checkbox"/> <p>2.2 Indicare se il fabbricato è completamente separato da altre costruzioni: 1 <input type="checkbox"/> si 2 <input type="checkbox"/> no</p> <p>2.3 Tipo di costruzione :</p> <p>a) cemento armato</p> <ul style="list-style-type: none"> - a piano terra aperto 1 <input type="checkbox"/> - a piano terra chiuso con muratura 2 <input type="checkbox"/> <p>b) altro tipo 3 <input type="checkbox"/></p> <p>c) non individuato 4 <input type="checkbox"/></p> <p>2.4 Numero delle abitazioni del fabbricato (comprese le abitazioni non occupate):</p> <ul style="list-style-type: none"> - 1 abitazione 1 <input type="checkbox"/> - 2 abitazioni 2 <input type="checkbox"/> - da 3 a 8 abitazioni 3 <input type="checkbox"/> - da 9 a 15 abitazioni 4 <input type="checkbox"/> - da 16 a 30 abitazioni 5 <input type="checkbox"/> - 31 abitazioni e più 6 <input type="checkbox"/> 	<p>3 PIANO IN CUI È SITUATA L'ABITAZIONE</p> <div style="border: 1px solid black; width: 50px; height: 20px; margin: 0 auto;"></div> <p>4 PROPRIETARIO DELL'ABITAZIONE</p> <ul style="list-style-type: none"> - Persona fisica 1 <input type="checkbox"/> - Impresa bancaria o assicuratrice 2 <input type="checkbox"/> - Altra impresa (di costruzioni, immobiliare, industriale, commerciale, ecc.) 3 <input type="checkbox"/> - Cooperativa edilizia di abitazione: <ul style="list-style-type: none"> - a proprietà individuale 4 <input type="checkbox"/> - a proprietà indivisa 5 <input type="checkbox"/> - Stato, Regione, Provincia, Comune 6 <input type="checkbox"/> - Enti previdenziali (INPS, INPDAI, ecc.) 7 <input type="checkbox"/> - Istituto Autonomo Case Popolari (I.A.C.P.) 8 <input type="checkbox"/> - Altro 9 <input type="checkbox"/>
NUMERO D'ORDINE																
Provvisorio	Definitivo															

<p>5 TITOLO DI GODIMENTO</p> <ul style="list-style-type: none"> - Proprietà, usufrutto o riscatto 1 <input type="checkbox"/> - Affitto o subaffitto 2 <input type="checkbox"/> - Altro titolo 3 <input type="checkbox"/> 	<p>9 ACQUA POTABILE</p> <p>Indicare se l'abitazione:</p> <p>a) dispone di acqua corrente potabile di acquedotto:</p> <ul style="list-style-type: none"> - nell'interno dell'abitazione . . . 1 <input type="checkbox"/> - fuori dell'abitazione . . . 2 <input type="checkbox"/> <p>b) dispone di acqua potabile di pozzo o cisterna . . . 3 <input type="checkbox"/></p> <p>c) non dispone di acqua potabile (né di acquedotto, né di pozzo o cisterna) 4 <input type="checkbox"/></p>	<p>12 ELETTRICITÀ</p> <p>Indicare se l'abitazione dispone di elettricità:</p> <p style="text-align: right;">1 <input type="checkbox"/> si 2 <input type="checkbox"/> no</p>
<p>6 EPOCA DI COSTRUZIONE O DI RICOSTRUZIONE</p> <ul style="list-style-type: none"> - prima del 1919 1 <input type="checkbox"/> - tra il 1919 e il 1945 2 <input type="checkbox"/> - tra il 1946 e il 1960 3 <input type="checkbox"/> - tra il 1961 e il 1971 4 <input type="checkbox"/> - tra il 1972 e il 1975 5 <input type="checkbox"/> - tra il 1976 e il 1980 6 <input type="checkbox"/> - dopo il 1980 7 <input type="checkbox"/> 	<p>10 GABINETTO (W.C.)</p> <p>10.1 Indicare se l'abitazione:</p> <p>a) dispone di gabinetto nell'interno dell'abitazione:</p> <ul style="list-style-type: none"> - uno 1 <input type="checkbox"/> - due o più 2 <input type="checkbox"/> <p>b) dispone di gabinetto fuori dell'abitazione . . . 3 <input type="checkbox"/></p> <p>c) non dispone di gabinetto 4 <input type="checkbox"/></p> <p>10.2 Se l'abitazione dispone di gabinetto, indicare se è fornito di impianto (cassetta, vaschetta, ecc.) per lo scarico dell'acqua:</p> <p style="text-align: right;">1 <input type="checkbox"/> si 2 <input type="checkbox"/> no</p>	<p>13 RISCALDAMENTO</p> <p>13.1 Indicare se l'abitazione:</p> <p>a) dispone di riscaldamento:</p> <ul style="list-style-type: none"> - fornito da impianto fisso centrale o autonomo . . . 1 <input type="checkbox"/> - fornito solo da apparecchi singoli (stufe, caminetti) che consentano il riscaldamento di tutte o della maggior parte delle stanze . . . 2 <input type="checkbox"/> <p>b) non dispone di impianto di riscaldamento né viene riscaldata con apparecchi singoli . . . 3 <input type="checkbox"/></p> <p>13.2 Tipo di combustibile o di energia prevalentemente usato :</p> <div style="border: 1px solid black; padding: 5px; margin: 5px 0; text-align: center; font-size: small;"> rispondere solo per le abitazioni occupate </div> <ul style="list-style-type: none"> - combustibili liquidi (olio combustibile, gasolio, ecc.) . . . 1 <input type="checkbox"/> - combustibili solidi (carbone, legna, ecc.) . . . 2 <input type="checkbox"/> - combustibili gassosi (gas di città, metano, ecc.) . . . 3 <input type="checkbox"/> - energia elettrica 4 <input type="checkbox"/> - altro 5 <input type="checkbox"/>
<p>7 STANZE</p> <ul style="list-style-type: none"> - Stanze adibite ad abitazione o promiscuamente anche ad altro uso N. <input style="width: 40px;" type="text"/> - Cucina (se ha caratteristiche di stanza) . . . N. <input style="width: 40px;" type="text"/> - Stanze adibite esclusivamente ad altro uso (ufficio, studio professionale, laboratorio, ecc.) N. <input style="width: 40px;" type="text"/> 	<p>11 BAGNO</p> <p>Indicare se l'abitazione dispone di bagno (vasca e/o doccia):</p> <p style="text-align: right;">1 <input type="checkbox"/> si 2 <input type="checkbox"/> no</p>	
<p>8 SUPERFICIE</p> <p>Indicare la superficie in metri quadrati: (interi, senza decimali)</p> <div style="border: 1px solid black; width: 100px; height: 20px; margin: 0 auto;"></div>		

**1 RELAZIONE DI PARENTELA O DI CONVIVENZA
CON IL CAPO FAMIGLIA**

ai fini del censimento per capo famiglia si
intende chi è considerato tale dalla famiglia

- Capo famiglia 1
- Coniuge (marito, moglie) 2
- Figlio (figliastro, figlio adottivo) 3
- Genitore (padre, madre) 4
- Suocero/a 5
- Genero, nuora 6
- Altro parente o affine 7
- Altra persona convivente 8
- Addetto ai servizi della famiglia (domestico,
collaboratore familiare, ecc.) 9

2 SESSO

- Maschio 1
- Femmina 2

3 LUOGO DI NASCITA

- Nel Comune di attuale dimora abituale (resi-
denza) 1
- In altro Comune
.....
(specificare il Comune) 2
-
(specificare la Provincia)
- All'estero
.....
(specificare lo Stato estero) 3

4 DATA DI NASCITA

.....
giorno mese anno

5 STATO CIVILE

- Celibe o nubile 1
- Coniugato 2
- Vedovo 3
- Separato legalmente 4
- Divorziato 5

6 CITTADINANZA

- Italiana 01
- Straniera
.....
(specificare)
- Nessuna (apolide) 99

7 LUOGO DI PRESENZA ALLA DATA DEL CENSIMENTO

7.1 Indicare se alla data del censimento la persona era presente
nel Comune di dimora abituale (residenza):

- 1 si no

Precisare se la persona, pur essendo presente alla data del cen-
simento nello stesso Comune di residenza, era eventualmente:

- ricoverata in un istituto di cura pubblico o pri-
vato (ospedale, clinica, ecc.) 2
- in altro luogo (convitto, caserma e simili) 3

7.2 Se alla data del censimento la persona era temporaneamente
assente dal Comune di dimora abituale (residenza) indicare:

- a) se si trovava:
- in altro Comune
.....
(specificare il Comune) 4
-
(specificare la Provincia)
- all'estero
.....
(specificare lo Stato estero; per i membri di equi-
paggio indicare « imbarcato ») 5

- b) il motivo della temporanea assenza:
- lavoro 1
- seguire familiari assenti
per motivi di lavoro 2
- studio 3
- ricovero in istituto di cura pubblico
o privato (ospedale, clinica, ecc.) 4
- altro (turismo, servizio di leva, ecc.) 5

**8 LUOGO DI DIMORA ABITUALE (RESIDENZA) NEL
L'OTTOBRE 1976**

rispondere solo se la persona è nata prima del 24 ottobre 1976

- Nel Comune di attuale dimora abituale (residenza) 6
- In altro Comune
.....
(specificare il Comune)
-
(specificare la Provincia)
- All'estero
.....
(specificare lo Stato estero)

9 ISTRUZIONE

rispondere solo se la persona è nata prima del 24 ottobre 1978

9.1 Indicare il titolo di studio più elevato conseguito:

- laurea
.....
(specificare)
- diploma
.....
(specificare)
- licenza di scuola media inferiore 60
- licenza elementare 70

9.2 Se non ha titoli di studio, indicare
se sa leggere e scrivere: 80 si 90 no

- 9.3 Indicare se frequenta:
a) un corso regolare di studi (scuola elementare,
media o secondaria superiore, università) 1 si 2 no
- b) la scuola materna 1 si 2 no

9.4 Indicare se frequenta un corso
di formazione professionale (*): 1 si 2 no

(*) Per corso di formazione professionale si intende un corso che abbia
tutti i seguenti requisiti: 1) durata non inferiore a tre mesi; 2) ri-
lascio di un attestato; 3) utilizzazione per migliorare o adegua-
re la capacità professionale.

PERSONE DELLA FAMIGLIA

DELLA PERSONA N.

10 CONDIZIONE PROFESSIONALE O NON PROFESSIONALE NELLA SETTIMANA PRECEDENTE LA DATA DEL CENSIMENTO

rispondere solo se la persona è nata prima del 24 ottobre 1967

10.1 Indicare se la persona è:

- occupata 1
- disoccupata alla ricerca di nuova occupazione 2
- in cerca di prima occupazione 3
- casalinga 4
- studente 5
- ritirata dal lavoro 6
- in servizio di leva 7
- in altra condizione 8

10.2 Indipendentemente dalla risposta fornita al punto 10.1, indicare le ore lavorate nella settimana presso un datore di lavoro o nell'azienda familiare. N.

Se la persona è occupata o disoccupata rispondere ai punti 10.3, 10.4, 10.5 indicando:

10.3 La professione, arte o mestiere, esercitata:

..... (specificare)

10.4 In quale modo esercita la professione, arte o mestiere:

a) ALLE DIPENDENZE, COME:

- dirigente 01
- appartenente alla carriera direttiva 02
- impiegato 03
- appartenente alle categorie speciali (intermedi) 04
- capo operaio 05
- operaio specializzato o qualificato 06
- operaio comune (manovale, bracciante agricolo, ecc.) 07
- altro lavoratore dipendente (uscieri, guardiano, bidello, ecc.) 08
- apprendista 09
- lavorante a domicilio per conto di imprese 10
- graduato o militare di carriera delle FF.AA., o figura similare dei corpi di polizia e sicurezza interna 11

b) IN CONTO PROPRIO, COME:

- imprenditore 12
- libero professionista 13
- lavoratore in proprio (coltivatore diretto, mezzadro, esercente di negozio, artigiano, ecc.) 14
- coadiuvante 15

→ Ha lavoratori retribuiti o apprendisti alle proprie dipendenze? 1 si 2 no

10.5 Qual'è l'attività principale (o unica) dello stabilimento, azienda agricola, negozio, ufficio, ente, ecc., presso cui lavora:

..... (specificare)

11 CONDIZIONE PROFESSIONALE O NON PROFESSIONALE NELL'OTTOBRE 1976

rispondere solo se la persona è nata prima del 24 ottobre 1962

11.1 Indicare se la persona era:

- occupata 1
- disoccupata alla ricerca di nuova occupazione 2
- in cerca di prima occupazione 3
- casalinga 4
- studente 5
- in altra condizione 6

11.2 Se la persona era occupata indicare:

- a) se lavorava: — alle dipendenze 1
- in conto proprio 2
- b) in quale settore:
- agricoltura, foreste, pesca 1
 - industria 2
 - commercio 3
 - altre attività 4

12 LUOGO DI STUDIO O DI LAVORO, TEMPO IMPIEGATO E MEZZO UTILIZZATO PER GLI SPOSTAMENTI

12.1 Indicare la denominazione e l'indirizzo del luogo di studio o di lavoro:

..... (denominazione)

..... (indirizzo: via, piazza, numero civico, località)

..... (Comune e Provincia o Stato estero)

12.2 Indicare se la persona rientra giornalmente dal luogo di studio o di lavoro nella sua dimora abituale:

1 si 2 no

12.3 In caso di risposta affermativa, se la persona si è recata mercoledì ultimo scorso al luogo di studio o di lavoro precisato al punto 12.1, indicare:

- a) in quale delle seguenti fasce orarie hanno avuto inizio le lezioni o il lavoro:
- 7,15 - 7,44 1
 - 7,45 - 8,14 2
 - 8,15 - 8,44 3
 - 8,45 - 9,15 4
 - altro orario 5
- b) se si è recata più di una volta al luogo di studio o di lavoro 1 si 2 no
- c) il tempo impiegato per recarsi una sola volta (solo andata) da casa al luogo di studio o di lavoro:
- fino a 15 minuti 1
 - da 16 a 30 minuti 2
 - da 31 a 60 minuti 3
 - oltre 60 minuti 4
- d) il mezzo di trasporto utilizzato per compiere il tratto più lungo (in termini di distanza e non di tempo) del tragitto casa/luogo di studio o di lavoro:
- nessun mezzo (a piedi) 1
 - ferrovia, tram, metropolitana o altro mezzo pubblico (es.: funicolare) su rotaia. 2
 - autobus, filobus, corriera o altro mezzo pubblico (es.: taxi) su gomma 3
 - autobus aziendale o scolastico 4
 - auto privata (come conducente) 5
 - auto privata (come trasportato) 6
 - motocicletta, ciclomotore, scooter (come conducente o trasportato) 7
 - altro mezzo (bicicletta, battello, funivia, ecc.) 8

**Sezione III - NOTIZIE SULLE PERSONE
 TEMPORANEAMENTE PRESENTI PRESSO LA FAMIGLIA
 IL 25 OTTOBRE 1981**

PERSONA N. 1	PERSONA N. 2	PERSONA N. 3
① SESSO — Maschio 1 <input type="checkbox"/> — Femmina 2 <input type="checkbox"/>	① SESSO — Maschio 1 <input type="checkbox"/> — Femmina 2 <input type="checkbox"/>	① SESSO — Maschio 1 <input type="checkbox"/> — Femmina 2 <input type="checkbox"/>
② DATA DI NASCITA _____ <small>(giorno) (mese) (anno)</small>	② DATA DI NASCITA _____ <small>(giorno) (mese) (anno)</small>	② DATA DI NASCITA _____ <small>(giorno) (mese) (anno)</small>
③ STATO CIVILE — Celibe o nubile . 1 <input type="checkbox"/> — Coniugato 2 <input type="checkbox"/> — Vedovo 3 <input type="checkbox"/> — Separato legalmente . . . 4 <input type="checkbox"/> — Divorziato 5 <input type="checkbox"/>	③ STATO CIVILE — Celibe o nubile . 1 <input type="checkbox"/> — Coniugato 2 <input type="checkbox"/> — Vedovo 3 <input type="checkbox"/> — Separato legalmente . . . 4 <input type="checkbox"/> — Divorziato 5 <input type="checkbox"/>	③ STATO CIVILE — Celibe o nubile . 1 <input type="checkbox"/> — Coniugato 2 <input type="checkbox"/> — Vedovo 3 <input type="checkbox"/> — Separato legalmente . . . 4 <input type="checkbox"/> — Divorziato 5 <input type="checkbox"/>
④ CITTADINANZA — Italiana 01 <input type="checkbox"/> — Straniera _____ <small>(specificare)</small> <input type="checkbox"/> — Nessuna (apolide) 99 <input type="checkbox"/>	④ CITTADINANZA — Italiana 01 <input type="checkbox"/> — Straniera _____ <small>(specificare)</small> <input type="checkbox"/> — Nessuna (apolide) 99 <input type="checkbox"/>	④ CITTADINANZA — Italiana 01 <input type="checkbox"/> — Straniera _____ <small>(specificare)</small> <input type="checkbox"/> — Nessuna (apolide) 99 <input type="checkbox"/>
⑤ MOTIVO DELLA TEMPORANEA PRESENZA — Lavoro 1 <input type="checkbox"/> — Altro 2 <input type="checkbox"/>	⑤ MOTIVO DELLA TEMPORANEA PRESENZA — Lavoro 1 <input type="checkbox"/> — Altro 2 <input type="checkbox"/>	⑤ MOTIVO DELLA TEMPORANEA PRESENZA — Lavoro 1 <input type="checkbox"/> — Altro 2 <input type="checkbox"/>

