

12°
censimento generale
della popolazione
25 ottobre 1981

Volume II

**dati sulle caratteristiche strutturali
della popolazione e delle abitazioni**

Tomo I - Fascicoli provinciali

48 - FIRENZE

| | |
|---------------------------------|--------------|
| ISTITUTO CENTRALE DI STATISTICA | |
| UFF. REGIONALE per la CAMPA | |
| BIBLIOTECA | |
| Prot. <u>781</u> | Pos. |
| Napoli <u>9-5</u> | 19 <u>83</u> |



istat
Istituto Centrale di Statistica

roma 1984

indice

CARTA PLANIMETRICA

Tabelle sinottiche

| | | |
|--|------|-----|
| Caratteri considerati nelle tavole comunali | pag. | X |
| Caratteri considerati nelle tavole provinciali | » | XII |

Introduzione .

| | | |
|--------------------------|---|-----|
| 1. Premessa | » | XV |
| 2. Definizioni | » | XVI |

Famiglia (pag. XVI) - Convivenza (pag. XVII) - Popolazione residente (pag. XVIII) - Popolazione presente (pag. XVIII) - Età (pag. XVIII) - Grado di istruzione (pag. XIX) - Condizione professionale o non professionale (pag. XX) - Professione (pag. XXI) - Posizione nella professione (pag. XXII) - Ramo di attività economica (pag. XXIII) - Abitazione, stanza, altro tipo di alloggio (pag. XXIV) - Fabbricato (pag. XXV)

| | | |
|--|---|--------|
| 3. Avvertenze alle tavole | » | XXV |
| Tavole comunali (pag. XXV) - Tavole provinciali (pag. XXVII) | | |
| 4. Diffusione dei dati | » | XXVIII |
| 5. Qualità dei dati | » | XXVIII |

Parte prima - dati comunali

| | | | |
|-----------|---|------|----|
| Tavola 1 | — Superficie territoriale e densità — Popolazione residente e popolazione presente, per sesso | pag. | 3 |
| Tavola 2 | — Popolazione residente temporaneamente assente per sesso, luogo di presenza e motivo dell'assenza | » | 4 |
| Tavola 3 | — Popolazione residente per sesso e stato civile | » | 5 |
| Tavola 4 | — Popolazione residente per sesso e classe di età | | |
| | A — Totale | » | 6 |
| | B — Maschi | » | 8 |
| | C — Femmine | » | 10 |
| Tavola 5 | — Popolazione residente in età da 6 anni in poi per sesso e grado di istruzione | » | 12 |
| Tavola 6 | — Popolazione residente che frequenta corsi regolari di studio e/o corsi di formazione professionale, per sesso e classe di età | » | 14 |
| Tavola 7 | — Popolazione residente attiva e non attiva per sesso | | |
| | A — Totale | » | 16 |
| | B — Maschi | » | 17 |
| Tavola 8 | — Popolazione residente attiva in condizione professionale, per sesso e ramo di attività economica | | |
| | A — Totale | » | 18 |
| | B — Maschi | » | 20 |
| | C — Femmine | » | 22 |
| Tavola 9 | — Popolazione residente attiva in condizione professionale, per sesso, settore di attività economica e posizione nella professione | | |
| | A — Totale | » | 24 |
| | B — Agricoltura, caccia, foreste e pesca | » | 25 |
| | C — Industrie | » | 26 |
| | D — Altre attività | » | 27 |
| Tavola 10 | — Popolazione residente attiva in condizione professionale, per sesso, classe di età e settore di attività economica | | |
| | A — Totale | » | 28 |
| | B — Maschi | » | 30 |
| | C — Femmine | » | 32 |
| Tavola 11 | — Popolazione residente non attiva per sesso, classe di età e condizione non professionale | » | 34 |
| Tavola 12 | — Popolazione residente che rientra giornalmente nella propria dimora abituale, secondo il luogo di lavoro o di studio | » | 36 |
| Tavola 13 | — Famiglie residenti per ampiezza della famiglia | » | 37 |
| Tavola 14 | — Famiglie residenti secondo la tipologia della famiglia | » | 38 |
| Tavola 15 | — Abitazioni in complesso (occupate e non occupate); altri tipi di alloggio | » | 40 |
| Tavola 16 | — Abitazioni occupate per titolo di godimento | » | 42 |
| Tavola 17 | — Abitazioni occupate per epoca di costruzione | » | 44 |
| Tavola 18 | — Abitazioni occupate per numero di stanze | » | 46 |
| Tavola 19 | — Abitazioni occupate per servizio installato | » | 48 |

| | | |
|---|------|----|
| Tavola 20 — Abitazioni occupate per figura giuridica del proprietario e titolo di godimento | pag. | 50 |
| Tavola 21 — Abitazioni non occupate per motivo della non occupazione | » | 52 |
| Tavola 22 — Abitazioni non occupate per servizio installato | » | 53 |
| Tavola 23 — Abitazioni non occupate per figura giuridica del proprietario | » | 54 |

Parte seconda - dati provinciali


| | | |
|--|---|----|
| Tavola 1 — Popolazione residente per singolo anno di età, sesso e stato civile | » | 58 |
| Tavola 2 — Popolazione presente per singolo anno di età, sesso e stato civile | » | 60 |
| Tavola 3 — Popolazione residente per sesso, classe di età e luogo di nascita | » | 62 |
| Tavola 4 — Popolazione residente in età da 6 anni in poi per grado di istruzione, sesso, classe di età, condizione professionale o non professionale | » | 63 |
| Tavola 5 — Popolazione residente attiva e non attiva per sesso e classe di età, attiva per ramo di attività economica e posizione nella professione; non attiva per condizione non professionale | » | 64 |
| Tavola 6 — Popolazione residente attiva e non attiva per sesso e stato civile; attiva per ramo di attività economica e posizione nella professione; non attiva per condizione non professionale | » | 66 |
| Tavola 7 — Popolazione residente attiva in condizione professionale per sesso, posizione nella professione, ramo e classe di attività economica | » | 68 |
| Tavola 8 — Popolazione residente attiva in condizione professionale per sesso e professione | » | 70 |
| Tavola 9 — Popolazione residente attiva in condizione professionale per sesso e categoria socio-professionale | » | 74 |
| Tavola 10 — Popolazione residente occupata per ramo di attività economica, ore lavorate e posizione nella professione | » | 75 |
| Tavola 11 — Popolazione residente in età da 14 anni in poi non occupata, per sesso e numero di ore lavorate | » | 75 |
| Tavola 12 — Popolazione residente in età da 19 anni in poi per sesso, luogo di residenza nel 1976, condizione nel 1976 e nel 1981 | » | 76 |
| Tavola 13 — Stranieri residenti per classe di età e sesso; condizione professionale per settore di attività economica e posizione nella professione; condizione non professionale | » | 78 |
| Tavola 14 — Famiglie residenti per ampiezza e tipo della famiglia | » | 79 |
| Tavola 15 — Famiglie residenti con almeno un nucleo familiare, per tipo del nucleo e ampiezza della famiglia | » | 80 |
| Tavola 16 — Famiglie residenti per tipo di famiglia e di componenti | » | 80 |
| Tavola 17 — Famiglie residenti per ampiezza, stato civile, classe di età e sesso del capo famiglia di censimento | | |
| A — Totale | » | 81 |
| B — Maschi | » | 82 |
| C — Femmine | » | 83 |

| | | |
|-----------|---|---------|
| Tavola 18 | — Famiglie residenti per condizione professionale o non professionale dei componenti e condizione del capo famiglia di censimento | pag. 84 |
| Tavola 19 | — Famiglie residenti per ampiezza e numero di componenti (occupati, in età inferiore a 6 anni, in età di 60 anni e più, in età di 75 anni e più) | » 84 |
| Tavola 20 | — Famiglie residenti per ampiezza e specie di alloggio in cui dimorano | » 85 |
| Tavola 21 | — Famiglie residenti per tipo della famiglia e numero di figli conviventi | » 86 |
| Tavola 22 | — Convivenze e componenti permanenti, attivi e non attivi, per specie della convivenza | » 86 |
| Tavola 23 | — Convivenze secondo il numero di componenti presenti per sesso e specie della convivenza | » 86 |
| Tavola 24 | — Abitazioni occupate per numero di occupanti, numero di stanze e titolo di godimento | » 88 |
| Tavola 25 | — Abitazioni occupate per numero di stanze, numero di famiglie, figura giuridica del proprietario, epoca di costruzione e titolo di godimento, numero di servizi installati | » 90 |
| Tavola 26 | — Abitazioni occupate per tipo di fabbricato, numero di stanze, epoca di costruzione, servizi installati | » 92 |
| Tavola 27 | — Abitazioni occupate per servizi installati, numero di occupanti, numero di stanze, titolo di godimento, figura giuridica del proprietario ed epoca di costruzione | » 94 |
| Tavola 28 | — Abitazioni occupate per numero di stanze e numero dei componenti delle famiglie secondo la condizione occupazionale | » 96 |
| Tavola 29 | — Abitazioni non occupate per numero di stanze, motivo della non occupazione, tipo di fabbricato, figura giuridica del proprietario ed epoca di costruzione | » 98 |
| Tavola 30 | — Occupati per settore di attività economica, luogo di lavoro, tempo impiegato e mezzo utilizzato | |
| | A — Agricoltura, caccia, foreste e pesca | » 99 |
| | B — Industrie | » 100 |
| | C — Altre attività | » 101 |
| | D — Totale | » 102 |
| Tavola 31 | — Studenti per luogo di studio, tempo impiegato e mezzo utilizzato | » 103 |

Appendice

- A — Tipologia completa delle famiglie
 - B — Confronto tra le classi di età ai censimenti demografici del 1951, 1961, 1971 e 1981.
 - C — Variazioni territoriali e di nome nelle circoscrizioni amministrative (periodo: 25 ottobre 1971 - 24 ottobre 1981)
 - D — Zone di territorio in contestazione tra Comuni
 - E — Categorie socio-professionali secondo la professione e la posizione nella professione.
 - F — Tavole disponibili
- Tracciati records
 Fac simile del *Foglio di famiglia*.

tabelle
sinottiche



introduzione

1. — PREMESSA

Il 12° Censimento generale della popolazione e il Censimento generale delle abitazioni sono stati effettuati con riferimento alla data del 25 ottobre 1981, in attuazione della legge 18 dicembre 1980, n. 864 e del relativo regolamento di esecuzione (D.P.R. 28 settembre 1981, n. 542).

Il piano della rilevazione è stato predisposto sulla base delle proposte formulate da un'apposita Commissione di studio istituita presso l'Istituto Centrale di Statistica della quale hanno fatto parte docenti universitari e rappresentanti di Amministrazioni Pubbliche, nonché di vari Enti interessati all'utilizzazione dei dati censuari.

Il piano di pubblicazione, modificato rispetto al 1971, in particolare, per quanto riguarda la disponibilità dei risultati in funzione delle diverse aggregazioni territoriali, si articola nel modo seguente:

Volume I — **Primi risultati provinciali e comunali sulla popolazione e sulle abitazioni (Dati provvisori)** (Maggio 1982)

Volume II — **Dati sulle caratteristiche strutturali della popolazione e delle abitazioni**

Tomo 1 — Fascicoli provinciali (95 fascicoli)

Tomo 2 — Fascicoli regionali (20 fascicoli)

Tomo 3 — Fascicolo nazionale

Volume III — **Popolazione delle frazioni geografiche e delle località abitate dei Comuni** (20 fascicoli regionali e 1 fascicolo nazionale).

Volume IV — **Atti del censimento.**

Un apposito volume riporta i dati sulla popolazione residente legale dei singoli Comuni, un altro infine sarà dedicato ad una relazione illustrativa ed interpretativa dei risultati censuari.

Il presente fascicolo consta di due parti:

Parte prima: 23 tavole con dati riferiti ai singoli Comuni della Provincia;

Parte seconda: 31 tavole, con dati riguardanti l'incrocio dei caratteri considerati, elaborate a livello provinciale.

Qui di seguito vengono riportate ed illustrate le definizioni dei caratteri ai quali si riferiscono i dati contenuti nel fascicolo; allo scopo di assicurare una esatta interpretazione dei dati stessi vengono inoltre fornite avvertenze specifiche per alcune tavole, nonché talune indicazioni sugli ulteriori canali di accesso all'informazione censuaria e sulla qualità dei risultati.

Per una più completa conoscenza delle modalità tecniche seguite per l'esecuzione del censimento, vedasi il fascicolo dell'Istituto Centrale di Statistica - 12° Censimento della popolazione e 6° Censimento dell'industria, del commercio, dei servizi e dell'artigianato, 25-26 ottobre 1981, *Disposizioni e istruzioni per gli Organi periferici*, Roma 1981.

La denominazione e le circoscrizioni territoriali dei Comuni, delle Province e delle Regioni fanno riferimento alla situazione esistente alla data del 25 ottobre 1981 (Cfr. Istituto Centrale di Statistica - *Elenco dei Comuni al 25 ottobre 1981*, Roma 1982).

2. — DEFINIZIONI

FAMIGLIA

Ai fini del censimento, per famiglia s'intende un insieme di persone legate da vincoli di matrimonio, parentela, affinità, adozione, affiliazione, tutela o da vincoli affettivi, coabitanti ed aventi dimora abituale nello stesso Comune, che normalmente provvedono al soddisfacimento dei loro bisogni mediante la messa in comune di tutto o parte del reddito di lavoro o patrimoniale da esse percepito.

Una famiglia può essere costituita anche di una sola persona la quale provvede in tutto o in parte con i propri mezzi di sussistenza al soddisfacimento dei bisogni individuali.

Sono considerate facenti parte della famiglia, come membri aggregati di essa, anche le persone addette ai servizi domestici, nonché le altre persone che, a qualsiasi titolo, convivono abitualmente con la famiglia stessa.

Ai fini del censimento, si considera **capo famiglia** colui che è ritenuto tale dalla famiglia. Questa definizione differisce da quella utilizzata nei censimenti del 1961 e 1971 a seguito delle innovazioni legislative in materia di diritto di famiglia.

Per la classificazione delle famiglie è stata adottata, analogamente agli spogli effettuati in occasione dei censimenti del 1961 e 1971, la seguente tipologia:

- Famiglie di Tipo A, *se composte di solo capo famiglia* (con o senza membri aggregati);
- Famiglie di Tipo B, *se composte di capo famiglia e coniuge* (con o senza membri aggregati);

- Famiglie di Tipo C, *se composte di capo famiglia, coniuge e figli* (con o senza membri aggregati). Sono considerate di tipo C anche le famiglie in cui manca il coniuge, cioè composte di capo famiglia e figli (con o senza membri aggregati);
- Famiglie di Tipo D, *se composte di capo famiglia, coniuge, figli, ascendenti e/o altri parenti* (con o senza membri aggregati). Sono considerate di tipo D anche le famiglie composte di: capo famiglia, figli, ascendenti e/o altri parenti; capo famiglia, coniuge, ascendenti e/o altri parenti; capo famiglia, ascendenti e/o altri parenti.

Per una migliore conoscenza delle strutture familiari, si è provveduto ad analizzare più in profondità le famiglie di tipo C e di tipo D, individuando al loro interno gruppi ulteriori di famiglie, pervenendo così ad una tipologia più articolata (cfr. Tavola provinciale n. 14). Il contenuto dei singoli gruppi è reso esplicito in Appendice (punto A).

Questa tipologia è stata concepita in funzione dell'obiettivo di procedere, per quanto possibile, all'individuazione dei nuclei familiari.

Per **nucleo familiare** s'intende la coppia sposata senza figli o con uno o più figli mai sposati, nonché un solo genitore con uno o più figli mai sposati.

Si possono quindi avere i seguenti quattro tipi di nuclei familiari:

- coniugi senza figli o con figli tutti non celibi o nubili;
- coniugi con almeno un figlio mai sposato;
- padre con almeno un figlio mai sposato;
- madre con almeno un figlio mai sposato.

In questo fascicolo risultano enucleate le famiglie con almeno un nucleo familiare (cfr. Tavola provinciale n. 15) in quanto non è stato possibile provvedere ad un accertamento esaustivo dei nuclei familiari sia per l'assenza sul *Foglio di famiglia* di quesiti specifici o di notizie comunque indispensabili, sia perché si è rinunciato ad ulteriori esplorazioni che pure in qualche caso avrebbero consentito l'individuazione di altri nuclei.

Si è del parere, comunque, che i citati criteri di spoglio — peraltro applicati all'universo delle famiglie e non ad un campione come generalmente praticato negli altri Paesi — assicurino risultati pienamente soddisfacenti, tenuto anche conto che — stando alle risultanze di uno spoglio campionario condotto sulla base dei dati censuari del 1971 (cfr. Istituto Centrale di Statistica — *Indagine sui nuclei familiari*, Collana d'informazioni, n. 6 del 1982) — le famiglie mononucleari rappresentano il 97% circa delle famiglie con due o più componenti.

CONVIVENZA

Ai fini del censimento, per convivenza s'intende un insieme di persone che, senza essere legate da vincoli di matrimonio, parentela, affinità e simili, conducono vita in comune per motivi religiosi, di cura, di assistenza, militari, di pena, e simili.

Sono considerate facenti parte della convivenza anche le persone addette alla convivenza stessa per ragioni d'impiego o di lavoro e che vi convivono abitualmente, purché non costituiscano famiglia a sé stante.

POPOLAZIONE RESIDENTE

La popolazione residente di ciascun Comune è costituita dalle persone aventi dimora abituale nel Comune e ivi presenti alla data del censimento e dalle persone aventi anch'esse dimora abituale nel Comune, ma che alla data del censimento risultavano assenti per uno dei seguenti motivi:

- emigrazione in altro Comune o all'estero, nel caso si tratti di emigrazione per l'esercizio di occupazioni stagionali o temporanee;
- servizio di leva, di richiamo alle armi, di volontariato;
- istruzione, noviziato religioso;
- ricovero in istituti di cura, di qualsiasi natura, purché la permanenza nel Comune di temporanea presenza non superi i due anni;
- detenzione in attesa di giudizio, condanna inferiore a cinque anni, obbligo di soggiorno per misura di prevenzione, rieducazione, purché la permanenza nel Comune di temporanea presenza non superi i cinque anni;
- affari, turismo, breve cura, e simili;
- servizio statale all'estero;
- missione fuori sede, compresa la frequenza di corsi di qualificazione o aggiornamento professionali, nonché di avanzamento;
- imbarco su navi della marina militare e mercantile.

È il caso di precisare, sulla base della predetta definizione, che a livello provinciale la popolazione residente temporaneamente assente risulta dalla somma dei dati comunali e pertanto comprende anche le persone temporaneamente assenti da un Comune della Provincia che alla data del censimento erano temporaneamente presenti in un altro Comune della Provincia stessa.

La popolazione residente, a norma dell'art. 2 del D.P.R. 542 del 28 settembre 1981, è considerata popolazione legale. Il relativo ammontare, per Comuni, Province e Stato è pubblicato sulla Gazzetta Ufficiale n. 95, del 7 aprile 1983, Supplemento ordinario n. 17.

POPOLAZIONE PRESENTE

La popolazione presente di ciascun Comune è costituita dalle persone presenti nel Comune alla data del censimento ed aventi in esso dimora abituale, nonché dalle persone temporaneamente presenti nel Comune alla data del censimento, ma aventi abituale dimora in altro Comune o all'estero.

ETÀ

L'età è computata in anni compiuti. Così ad esempio:

- 0 anni: dalla nascita al giorno precedente il 1° compleanno;
- 1 anno: dal giorno del 1° compleanno al giorno precedente il 2° compleanno;
- meno di 5 anni: dalla nascita al giorno precedente il 5° compleanno;
- da 5 a 9 anni: dal giorno del 5° compleanno al giorno precedente il 10° compleanno.

Poiché tale criterio è stato reintrodotta in occasione del censimento demografico del 1971, al fine di rendere più agevoli i confronti temporali, si forniscono in Appendice (punto B) indicazioni utili per la ricostruzione delle classi di età per le quali può essere effettuato il confronto dei dati comunali.

GRADO DI ISTRUZIONE

Si riferisce al più alto titolo di studio conseguito in qualsiasi scuola (pubblica o privata, italiana o straniera, anche all'estero) e non alla più alta classe o al più alto corso frequentato con successo.

- Laureati** coloro che, avendo seguito un corso completo di studi universitari (della durata minima di quattro anni), hanno conseguito un diploma di laurea.
- Diplomati** coloro che hanno conseguito un diploma di maturità o di abilitazione di scuola secondaria di secondo grado.
Con tale voce sono altresì indicate le persone che hanno conseguito una abilitazione specifica dopo un corso di studi universitari della durata inferiore a quattro anni (diploma di statistica, di vigilanza alle scuole elementari, ISEF, ecc.).
- Forniti di licenza media inferiore** coloro che hanno conseguito una licenza di scuola secondaria di primo grado che consenta l'accesso alle scuole secondarie di secondo grado.
- Forniti di licenza elementare** coloro che hanno conseguito la licenza elementare o il certificato rilasciato da un corso di scuola popolare di tipo C (assimilabile alla licenza elementare).
- Alfabeti privi di titolo di studio** coloro che hanno dichiarato di saper leggere e scrivere pur non avendo conseguito la licenza elementare, nonché gli scolari anche se iscritti alla 1^a elementare. Sono comprese in tale gruppo anche le persone che hanno conseguito il certificato di proscioglimento (3^a elementare) fino al 1955, anno nel quale tale certificato venne abolito. Poiché nel censimento del 1961 le persone fornite del certificato di proscioglimento vennero comprese tra le persone in possesso di licenza di scuola elementare, ai fini di un corretto confronto fra i dati di questi due censimenti occorre considerare congiuntamente i gruppi dei *forniti di licenza elementare* e degli *alfabeti privi di titolo di studio*.
- Analfabeti** coloro che hanno dichiarato di non sapere leggere e scrivere.

CONDIZIONE PROFESSIONALE O NON PROFESSIONALE

La popolazione in condizione professionale è costituita dalle persone che nella settimana precedente la data del censimento risultavano occupate o disoccupate alla ricerca di nuova occupazione.

Occupati coloro che possiedono un'occupazione (in proprio o alle dipendenze) da cui traggono un profitto o una retribuzione. Sono considerati tali anche coloro che collaborano, senza avere un regolare rapporto di lavoro, con un familiare che svolge un'attività lavorativa in proprio.

Disoccupati alla ricerca di nuova occupazione coloro che hanno perduto una precedente occupazione alle dipendenze e sono alla ricerca attiva di una nuova occupazione, essendo in grado di accettarla se viene loro offerta.

La popolazione in condizione non professionale è costituita:

- a) da tutti i bambini e ragazzi con meno di 14 anni;
- b) dalle persone in cerca di prima occupazione;
- c) dalle casalinghe;
- d) dagli studenti;
- e) dalle persone ritirate dal lavoro;
- f) dagli altri censiti in età da 14 anni in poi che non rientrano nei gruppi di cui alle lettere da b) ad e). Tra questi ultimi sono compresi anche coloro che stanno assolvendo gli obblighi di leva; tali persone al censimento del 1971 venivano attribuite alla popolazione in condizione professionale o a quella in condizione non professionale sulla base della condizione nella quale si trovavano prima dell'inizio del servizio di leva.

Si riportano di seguito le relative definizioni:

Persone in cerca di prima occupazione coloro che non hanno mai esercitato un'attività lavorativa o hanno cessato un'attività lavorativa in proprio e sono alla ricerca attiva di un'occupazione alle dipendenze essendo in grado di accettarla se viene loro offerta.

Casalinghe coloro che si dedicano prevalentemente alla cura della propria famiglia e della propria casa.

Studenti coloro che si dedicano prevalentemente allo studio.

Persone ritirate dal lavoro coloro che hanno cessato una attività lavorativa per raggiunti limiti di età o altra causa.

Anche ai fini del confronto con i dati del censimento del 1971, si precisa che **le persone in condizione professionale e quelle in cerca di prima occupazione confluiscono nella cosiddetta popolazione attiva. La popolazione in condizione non professionale depurata dalle persone in cerca di prima occupazione, costituisce invece la popolazione non attiva.**

In ordine sempre ai confronti temporali, è necessario tener presente che nei precedenti censimenti si è utilizzato il concetto di condizione *abituale*, non essendo previsto che la risposta ai quesiti sull'attività professionale dovesse essere fornita facendo riferimento alla data del censimento. Con le innovazioni introdotte è stato recepito il criterio seguito nelle rilevazioni correnti delle forze di lavoro.

PROFESSIONE

Per professione s'intende l'attività individuale esercitata dalle persone costituenti la popolazione attiva, ad esclusione delle persone in cerca di prima occupazione. La specificazione della professione, cioè la *qualificazione tecnologica* dell'attività individuale è determinata dal genere di lavoro o di servizio esplicito (ad esempio: industriale, commerciante, medico, avvocato, contabile, falegname, ebanista, fabbro ferraio, elettricista... ecc.).

Il lavoro connesso con l'esercizio di una professione è caratterizzato da uno sforzo fisico o intellettuale da parte della persona, nonché dall'oggetto sul quale tale sforzo viene esercitato. In relazione alla prevalenza ed alla natura di questi vari elementi si è soliti fare distinzione tra lavoro prevalentemente intellettuale e lavoro prevalentemente manuale. Le attività di carattere prevalentemente intellettuale sono comunemente designate come *professioni o arti liberali*; quelle di carattere prevalentemente manuale come *arti o mestieri*. Tuttavia, per semplicità di linguaggio, si designano usualmente con il termine *professioni* sia le professioni e arti liberali, sia le arti e i mestieri.

Per le persone addette al culto e i militari di carriera esercitanti una professione non inerente all'esercizio del culto o all'attività tipicamente militare è stata considerata l'attività di tipo civile da esse svolta (ad esempio: per un sacerdote secolare esercitante la professione di insegnante presso una scuola pubblica o privata si è considerata la professione di *insegnante*; per una suora infermiera si è considerata la professione di *infermiera*; per un capitano medico si è considerata la professione di *medico*, e così via).

Per le persone disoccupate è stata considerata la professione esercitata prima della disoccupazione.

Per notizie più analitiche si rinvia al volume dell'Istituto Centrale di Statistica — *Classificazione delle professioni*, Metodi e Norme, Serie C, n. 9, Maggio 1981.

Per la professione e i due caratteri seguenti (posizione nella professione ed attività economica) è necessario tener presente che le persone con più di una attività lavorativa hanno fornito le notizie facendo riferimento alla principale attività svolta, cioè a quella che per continuità di lavoro, per importanza economica o altre considerazioni era ritenuta da esse la prevalente.

POSIZIONE NELLA PROFESSIONE

Per posizione nella professione s'intende la condizione della persona espletante un'attività economica in rapporto all'unità locale in cui viene svolta l'attività stessa.

Nel presente volume le posizioni nella professione risultano raggruppate nel modo seguente:

Imprenditori, liberi professionisti:

imprenditori — coloro che gestiscono in proprio un'impresa (azienda agricola, industriale, commerciale, ecc.), nella quale non impiegano l'opera manuale propria o di familiari, ma quella di dipendenti;

liberi professionisti — coloro che esercitano in proprio una professione o arte liberale (notaio, medico, ingegnere, avvocato, ecc.).

Lavoratori in proprio: coloro che gestiscono un'azienda agricola, una piccola azienda industriale, una bottega artigiana, un negozio o un esercizio pubblico partecipandovi col proprio lavoro manuale. In tale posizione sono compresi anche i coltivatori diretti, i mezzadri e simili, i soci di cooperative aventi figura di lavoratori in proprio e chi lavora nel proprio domicilio direttamente per conto di consumatori e non su commissione di imprese.

Coadiuvanti: coloro che collaborano con un familiare che svolge un'attività lavorativa in proprio, senza avere un rapporto di lavoro regolato da contratto.

Dirigenti e impiegati:

dirigenti — coloro che ricoprono un ruolo caratterizzato da un elevato grado di professionalità, autonomia e potere decisionale. Per la Pubblica Amministrazione si considerano in tale posizione le qualifiche previste dal D.P.R. 30 giugno 1972, n. 748, nonché le qualifiche equivalenti presso tutte le altre Amministrazioni, siano esse a carattere centrale o locale. Per gli appartenenti alle FF.AA. e corpi similari sono considerati come dirigenti gli ufficiali con grado superiore a quello di tenente colonnello o posizioni assimilate;

appartenenti alla carriera direttiva — coloro che con diverso grado di responsabilità, discrezionalità di poteri e autonomia, esercitano una funzione direttiva (tecnica o amministrativa). Per gli appartenenti alle FF.AA. e corpi similari sono considerati come direttivi gli ufficiali con grado inferiore a quello di colonnello o posizioni assimilate;

impiegati — coloro che esercitano una funzione di concetto o esecutiva tecnica o amministrativa;

appartenenti alle categorie speciali (intermedi) — coloro che esercitano una funzione intermedia tra quella degli impiegati e quella degli operai specializzati vale a dire chi guida e controlla, con apporto di adeguata competenza tecnico-pratica, gruppi di altri lavoratori.

Lavoratori dipendenti:

capi operai — coloro che svolgono una attività per la cui esecuzione si richiedono conoscenze di tipo specialistico ed hanno eventualmente responsabilità di guida di personale;

operai specializzati o qualificati — coloro che svolgono una attività per la cui esecuzione si richiedono adeguate cognizioni tecnico-pratiche conseguite o in istituti professionali o mediante istruzione equivalente o acquisite con il necessario tirocinio e pratica, nonché chi esegue con perizia il lavoro manuale affidatogli essendo in possesso di specifiche capacità tecnico-pratiche;

operai comuni — coloro che eseguono lavori di carattere manuale e non sono compresi nelle categorie precedenti (manovale, bracciante agricolo, ecc.);

altri lavoratori dipendenti — coloro che esercitano mansioni di usciere, bidello, guardiano e simili;

apprendisti — coloro che esercitano un'attività lavorativa per l'apprendimento di una professione ed il successivo conseguimento di una qualifica;

lavoranti a domicilio — coloro che lavorano nel proprio domicilio esclusivamente o prevalentemente su commissione di imprese (industriali, commerciali, artigiane) e non direttamente per conto di consumatori;

graduati o militari di carriera delle FF. AA. o figure similari dei corpi di polizia e sicurezza interna — gli appartenenti alle FF. AA. e corpi similari con grado fino a caporal maggiore o assimilati, nonché i vigili urbani e del fuoco.

RAMO DI ATTIVITÀ ECONOMICA

Per ramo di attività economica s'intende il campo di attività in cui viene esercitata la professione, arte o mestiere. Esso è determinato, di norma, in base all'attività (unica o prevalente) delle singole *unità locali* in cui il censito svolge la propria professione, arte o mestiere (ad esempio: azienda agricola, stabilimento industriale, bottega artigiana, negozio, esercizio pubblico, sede o filiale bancaria e assicurativa, ospedale, gabinetto medico, studio professionale, ministero, amministrazione comunale). I rami in cui si articola la classificazione delle attività economiche sono i seguenti:

0. — Agricoltura, caccia, foreste e pesca
1. — Energia, gas e acqua
 - 1.A — Estrazione di combustibili solidi, liquidi e gassosi; industria petrolifera
 - 1.B — Energia elettrica, gas e acqua
2. — Industrie estrattive, industrie manifatturiere per la trasformazione di minerali non energetici e prodotti derivati; industrie chimiche
3. — Industrie manifatturiere per la lavorazione e la trasformazione dei metalli; meccanica di precisione
4. — Industrie manifatturiere alimentari, tessili, delle pelli e cuoio, dell'abbigliamento, del legno, mobili e altre industrie manifatturiere
5. — Industria delle costruzioni e delle installazioni di impianti per l'edilizia
6. — Commercio, pubblici esercizi e alberghi; riparazioni di beni di consumo e di veicoli
 - 6.A — Commercio, pubblici esercizi e alberghi
 - 6.B — Riparazioni di beni di consumo e di veicoli
7. — Trasporti e comunicazioni
8. — Credito e assicurazione, servizi prestati alle imprese; noleggio
 - 8.A — Credito e assicurazione
 - 8.B — Servizi prestati alle imprese; noleggio
9. — Pubblica amministrazione; servizi pubblici e privati
 - 9.A — Pubblica amministrazione
 - 9.B — Servizi pubblici e privati

Si fa presente che non risulta possibile procedere ad un completo confronto dei dati per ramo di attività economica con i corrispondenti dati del 1971, in quanto la relativa classificazione ha subito una profonda revisione (cfr. Istituto Centrale di Statistica — *Classificazione delle attività economiche, Metodi e Norme, Serie C, n. 8, Maggio 1981*), essendo stato necessario renderla raggugiabile alla NACE (Nomenclatura generale delle attività economiche nelle Comunità Europee) concordata in sede comunitaria.

ABITAZIONE, STANZA, ALTRO TIPO DI ALLOGGIO

Ai fini del censimento, per abitazione s'intende un insieme di vani, o anche un vano solo, destinato funzionalmente ad uso di alloggio, che dispone di un ingresso indipendente su strada, pianerottolo, cortile, terrazza, ballatoio, e simili e che alla data del censimento è occupata o è destinata ad essere occupata da una famiglia o da più famiglie coabitanti.

Un'abitazione si considera occupata se in essa abitano una o più persone aventi la dimora abituale nel Comune di censimento, anche se temporaneamente assenti alla data del censimento stesso; non occupata se in essa non abita alcuna persona o se è abitata solo da persone temporaneamente presenti nel Comune di censimento (è il caso ad esempio di studenti che frequentano un corso di studi nel Comune di censimento).

È da considerare non occupata l'abitazione:

- disponibile per la vendita o l'affitto;
- utilizzabile per vacanza in quanto chi ne dispone la occupa soltanto in uno o più periodi dell'anno (abitazioni ubicate generalmente in località turistiche);
- utilizzabile per lavoro, cioè se trattasi di abitazione secondaria che viene occupata saltuariamente da chi ne dispone per motivi di lavoro (ad esempio: casa di campagna destinata ai lavori agricoli nell'epoca del raccolto, abitazione secondaria situata generalmente in un Comune diverso da quello di dimora abituale utilizzata per lo svolgimento della propria attività lavorativa);
- non occupata per altro motivo in quanto già venduta o affittata, ma non ancora occupata; non più occupata da chi ne dispone, per trasferimento a seguito di emigrazione definitiva verificatasi in particolare nelle zone montane di spopolamento.

Il titolo di godimento dell'abitazione fa riferimento al titolo in base al quale la famiglia dispone dell'abitazione stessa. I titoli di godimento considerati sono:

- *proprietà*, alla quale è stato assimilato l'usufrutto; sotto tale voce sono comprese anche le abitazioni a riscatto;
- *affitto*, che comprende anche il subaffitto;
- *altro titolo*, per i casi di uso gratuito dell'abitazione, di godimento per prestazione di servizi, ecc.

L'epoca di costruzione o di ricostruzione fa riferimento all'anno di ultimazione della costruzione o ricostruzione. Nel caso in cui l'abitazione sia stata costruita in anno posteriore a quello del relativo fabbricato, a seguito di ricostruzione parziale, ampliamento o sopraelevazione, è stato considerato l'anno di termine della ricostruzione, dell'ampliamento o della sopraelevazione.

Per quanto concerne la superficie dell'abitazione è da tener presente che essa fa riferimento alla superficie dei pavimenti delle stanze e dei vani accessori con esclusione della superficie di balconi, terrazze, verande, cantine, garages, portici, loggiati, solai, cortili, ecc.

Per stanza s'intende un locale, facente parte di un'abitazione, che riceve aria e luce dall'esterno ed ha dimensioni tali da consentire la collocazione di un letto lasciando lo spazio utile per il movimento di una persona. La cucina, se risponde a tale definizione, è considerata stanza.

Per altro tipo di alloggio s'intende il locale che, pur non essendo funzionalmente destinato ad abitazione di una famiglia (cantina, soffitta, magazzino, negozio, ufficio, ecc.) ovvero non avendo le caratteristiche proprie dell'abitazione (roulotte, natante, grotta, carrozzone, ecc.), risulta alla data del censimento occupato di fatto da una o più famiglie residenti.

FABBRICATO

Per fabbricato s'intende qualsiasi costruzione, comprendente almeno un'abitazione, isolata da vie o spazi vuoti oppure separata da altre costruzioni mediante muri maestri che si elevano, senza soluzione di continuità, dalle fondamenta al tetto, che disponga di uno o più accessi all'esterno e che possa avere una o più scale autonome.

3. — AVVERTENZE ALLE TAVOLE

TAVOLE COMUNALI

Tavola 1:

— l'elenco dei Comuni che hanno subito variazioni territoriali e di nome tra il 1971 ed il 1981 è riportato in Appendice (punto C);

— i dati sulla superficie territoriale dei Comuni sono stati forniti dagli Uffici Tecnici Erariali; si fa presente che eventuali variazioni di superficie di minima entità non segnalate in Appendice sono conseguenti a verifiche periodiche effettuate dagli stessi Uffici Tecnici Erariali.

Per quanto concerne le superfici delle zone di territorio in contestazione tra due o più Comuni (Appendice punto D) rilevate in sede di predisposizione delle basi territoriali del censimento, è da tener presente che esse costituiscono un *di cui* delle superfici totali dei Comuni.

Ai fini dell'imputazione delle superfici contestate alla superficie totale dell'uno o dell'altro Comune interessato, si è avuto riguardo alle circoscrizioni comunali, quali risultano delimitate sulle carte topografiche al 25.000 edite dall'Istituto Geografico Militare, nel presupposto che tali circoscrizioni facciano riferimento alle medesime risultanze catastali da cui sono desunte le superfici dei Comuni.

In mancanza di altro valido criterio, l'attribuzione delle superfici contestate è stata necessariamente omessa nei pochi casi in cui i confini comunali sono rimasti indefiniti anche sulla cartografia I.G.M.;

— la densità della popolazione residente (numero medio di abitanti per Km²) è data dal rapporto fra il totale della popolazione residente di ciascun Comune e la superficie territoriale del Comune stesso espressa in Km².

Tavola 2:

tra le persone temporaneamente assenti per motivi di lavoro risultano anche quelle che hanno seguito familiari recatisi in altri Comuni o all'estero per motivi di lavoro.

Tavola 6:

per corso di formazione professionale s'intende un corso che abbia tutti i seguenti requisiti:

- durata non inferiore a tre mesi;
- rilascio di un attestato;
- utilizzazione per migliorare o adeguare la capacità professionale.

Tavole 9 e 10:

i rami in cui si articola la classificazione delle attività economiche risultano così raggruppati:

- agricoltura, caccia, foreste e pesca: ramo 0;
- industrie: rami 1, 2, 3, 4 e 5;
- altre attività: rami 6, 7, 8 e 9.

Tavola 12:

le persone che lavorano e frequentano un corso di studi regolare e/o di formazione professionale sono comprese fra gli *occupati*; le persone che frequentano un corso regolare di studi ed un corso di formazione professionale sono comprese fra gli *scolari e studenti*; in quest'ultimo gruppo sono pure compresi i bambini che frequentano la scuola materna.

Tavola 14:

per l'individuazione delle famiglie composte da coniugi, coniugi e figli, genitori e figli, si è fatto riferimento alla figura del capo famiglia e quindi, nel caso di questa tavola, la famiglia composta ad esempio dal capo famiglia e da uno dei suoi genitori risulta sotto la voce *altro tipo di famiglia*.

Tavola 15:

per il calcolo del numero medio di occupanti per stanza non si è tenuto conto delle stanze adibite esclusivamente ad altro uso.

Tavola 19:

per quanto concerne l'acqua potabile di acquedotto e il gabinetto, l'espressione *fuori dell'abitazione* sta ad intendere che il servizio si trova o nel corpo del fabbricato che comprende l'abitazione (ballatoio, pianerottolo, ecc.) o nel cortile, giardino o orto annessi al fabbricato stesso, a disposizione dei soli occupanti dell'abitazione o del fabbricato e non del pubblico in genere.

Si fa inoltre presente che per *bagno* s'intende un impianto di vasca e/o doccia.

Tavola 22:

è da tener presente che le abitazioni che dispongono di servizi installati sommate a quelle che non ne dispongono danno il totale abitazioni solo nel caso in cui sia sempre stata fornita risposta ai relativi quesiti.

TAVOLE PROVINCIALI

Tavole 4, 12, 13, 18, 30:

cfr. nota alle tavole comunali 9 e 10 (nella tavola 13 è enucleato altresì il ramo "commercio, pubblici servizi, alberghi, riparazioni di beni di consumo e di veicoli").

Tavola 9:

per notizie sui contenuti delle singole categorie vedi Appendice (punto E); la popolazione attiva in condizione professionale considerata in tale tavola comprende anche i militari in servizio di leva.

Tavole 10 e 13:

le posizioni nella professione risultano raggruppate nel modo seguente:

- *indipendenti*: imprenditori, liberi professionisti, lavoratori in proprio, coadiuvanti;
- *dipendenti*: tutte le altre.

Tavola 18:

i componenti in condizione non professionale sono stati classificati secondo il settore di attività economica dei componenti in condizione professionale.

Tavola 20:

le famiglie che occupano un'abitazione o un altro tipo di alloggio sono quelle che occupano l'alloggio a titolo principale.

Tavola 22:

nella voce *altre convivenze* sono comprese le convivenze militari e di altri corpi accasermati.

Tavola 28:

sono considerate solo le famiglie che occupano le abitazioni a titolo principale.

Tavole 30 e 31:

i dati fanno riferimento alle persone che nel mercoledì precedente la data di compilazione del modello si sono recate al lavoro o a scuola rientrando nella stessa giornata alla propria dimora abituale.

Ai fini di una corretta interpretazione dei dati occorre tener presente che:

- i lavoratori-studenti hanno fatto riferimento al luogo di lavoro;
- coloro che esercitano la professione su mezzi di trasporto (autisti, ferrovieri, tramvieri, piloti, marittimi, ecc.) hanno indicato il luogo da cui prendono servizio (posteggio, stazione, deposito, aeroporto, porto, ecc.);
- il mezzo di trasporto è quello utilizzato per compiere il tratto più lungo (in termini di distanza e non di tempo) del tragitto casa/luogo di lavoro o studio.

Con riferimento alla Tav. 31, si precisa che tra gli studenti sono compresi i bambini che frequentano la scuola materna e le persone che frequentano corsi di formazione professionale.

4. — Diffusione dei dati

Allo scopo di favorire un'ampia utilizzazione dei dati raccolti con il censimento, si precisa quanto segue:

a) ad integrazione delle tavole riportate nel presente fascicolo, sono state elaborate le tavole non destinate alla pubblicazione, ma comunque disponibili per gli utilizzatori, riportate in Appendice (punto F);

b) sia le tavole pubblicate che quelle di cui alla lettera a) possono essere fornite su nastro magnetico;

c) le 23 tavole, contenenti i dati comunali, possono essere fornite per sezione di censimento; le 31 tavole, contenenti i dati provinciali, possono essere fornite per Comune, rispettivamente su tabulato o nastro magnetico;

d) le richieste comportano il rimborso delle spese vive sostenute per l'approntamento del supporto e devono essere inoltrate a:

**Istituto Centrale di Statistica, Servizio Censimenti — Rep. CENS/A, Via Cesare Balbo, 16
— 00100 Roma.**

5. — Qualità dei dati

Il problema del controllo della qualità dei dati, che costituisce una delle fasi più delicate di ogni indagine statistica, si presenta ancor più accentuato in occasione delle operazioni censuarie, dalla raccolta dei dati alla pubblicazione dei risultati.

Per assicurare, nei limiti del possibile, il più alto livello di attendibilità e coerenza dei risultati, l'Istituto ha previsto particolari procedure di controllo già nel corso delle operazioni di raccolta dei dati. In tale fase gli Uffici Comunali di Censimento, assistiti dagli Uffici Provinciali di Censimento, dagli Ispettori Provinciali e da Funzionari dell'ISTAT dislocati in tutte le Province, hanno provveduto alla revisione quantitativa dei *Fogli di famiglia* accertando che tutte le unità oggetto di rilevazione (abitazioni, famiglie e convivenze) fossero state censite. Al termine delle operazioni di raccolta dei dati gli Uffici Comunali di Censimento hanno provveduto alla revisione qualitativa dei questionari di rilevazione provvedendo a codificare le notizie che per loro natura non risultavano precodificate.

Nella fase di registrazione dei dati su supporto informatico (i tracciati records sono riportati in Appendice) l'Istituto ha posto in atto le misure necessarie ad assicurare la validità dell'operazione, inserendo nelle convenzioni stipulate con quelle Regioni, Amministrazioni provinciali e comunali che, a norma dell'art. 40, del D.P.R. 28 settembre 1981, n. 542, hanno provveduto ad eseguire in proprio tale lavorazione, oltre alla verifica anche il rispetto di particolari vincoli idonei ad assicurare in corrispondenza dei vari quesiti, la compatibilità dei codici registrati.

Analoghe procedure sono state seguite per il materiale fatto registrare direttamente a cura dell'ISTAT.

In entrambi i casi, è stata attivata una procedura di controllo effettuando una nuova verifica su un campione del materiale registrato. Tale operazione ha consentito di accertare che il livello di errore attribuibile all'approntamento dell'input è risultato generalmente inferiore al 5 per mille.

Il controllo finale sulla validità dei risultati è stato attuato attraverso una complessa procedura elettronica per la messa a punto quantitativa e qualitativa del materiale.

Trattasi di una procedura articolata in varie fasi di lavoro, succintamente illustrate nei punti che seguono.

1) *Verifica della sequenzialità dei dati indicativi dei Fogli di famiglia e di convivenza* (codici di Provincia, Comune, sezione e numero d'ordine del Foglio).

In tale sede sono state tra l'altro individuate eventuali situazioni irregolari con specifico riferimento alla completezza delle risposte fornite ai singoli quesiti del *Foglio di famiglia*. Questa analisi ha evidenziato, in alcuni casi, la necessità di dover ricorrere sistematicamente ai singoli questionari di rilevazione per una ulteriore revisione, codifica e nuova registrazione degli stessi.

2) *Messa a punto qualitativa dei Fogli di censimento*.

I records registrati sono stati sottoposti al vaglio di un complesso programma di controllo che prevede l'imposizione automatica, sotto determinate condizioni, dei codici eventualmente mancanti o non validi e l'aggiustamento dei codici registrati in caso di accertata incongruenza. Tale controllo esteso agli incroci tra le modalità previste dal piano di pubblicazione, è stato dapprima effettuato all'interno del singolo tipo record e poi esteso tra tipi records.

In altri termini si è assicurata:

- la completezza delle risposte per singolo quesito all'interno dello stesso tipo record;
- la congruità delle risposte fornite relativamente ad ogni tipo record scegliendo all'interno di esso un carattere come fondamentale;
- la congruità delle risposte fornite tra i records relativi alla stessa famiglia o convivenza, in corrispondenza di alcuni quesiti ritenuti come fondamentali.

I controlli di congruità e i conseguenti aggiustamenti sono stati effettuati sulla base di standards conosciuti.

In particolare i quesiti scelti come riferimento (*specie dell'alloggio* per il record dell'abitazione; *anno di nascita* e, per le caratteristiche occupazionali, *la professione*, per i records relativi alle persone) sono stati ritenuti validi solo se confermati dalla presenza di determinate informazioni in altri quesiti ad essi strettamente connessi. In caso contrario si è proceduto alla loro rettifica sulla base di indicazioni desunte dagli altri quesiti. Da segnalare, infine, che gli interventi sui singoli quesiti avvengono nell'ambito della logica che li lega, come specificato in seguito.

Per fornire ulteriori elementi conoscitivi, nei prospetti che seguono sono riportati, a livello provinciale, i valori percentuali degli aggiustamenti effettuati sui quesiti del foglio di famiglia distintamente per:

Interventi di tipo 1

- annullamento delle risposte fornite a particolari quesiti per i quali, sotto determinate condizioni, non era prevista risposta; interventi relativi a casi di mancata risposta; codici non validi.

Interventi di tipo 2

- interventi relativi ad incongruità logiche riscontrate all'interno del quesito o dei quesiti.

Interventi di tipo 3

- interventi relativi ad incongruità logiche tra tipi records.

Le percentuali degli aggiustamenti sono calcolate sul totale delle frequenze relative alle risposte fornite in relazione al quesito considerato.

PROVINCIA DI FIRENZE

Incidenza percentuale degli aggiustamenti effettuati per tipo di intervento e quesito

A - ABITAZIONI

| QUESITI | TIPO 1 | TIPO 2 | QUESITI | TIPO 1 | TIPO 2 |
|--------------------------------|-----------|-----------|----------------|-----------|-----------|
| Specie dell'alloggio | — | 0,33 | Superficie | 0,61 | 1,46 |
| Caratteristiche del fabbricato | 1,31 | 0,35 | Acqua potabile | 0,11 | — |
| Proprietario | 0,29 | 0,03 | Gabinetto | 0,15 | 0,19 |
| Titolo di godimento | 1,27 | 0,01 | — scarico | 0,78 | 0,35 |
| Epoca di costruzione | 0,41 | 0,11 | Bagno | 0,15 | — |
| Stanze: | | | Elettricità | 0,07 | — |
| — adibite ad abitazione | 0,33 | 0,34 | Riscaldamento | 0,16 | 1,61 |
| — cucina | — | 0,74 | | | |
| — adibite ad altro uso | — | 0,71 | TOTALE | 0,54 | 0,41 |

B - POPOLAZIONE RESIDENTE E TEMPORANEAMENTE PRESENTE

| QUESITI | TIPO 1 | TIPO 2 | QUESITI | TIPO 1 | TIPO 2 |
|---|-----------|-----------|---|-----------|-----------|
| Relazione di parentela e posizione nella convivenza | 0,02 | 0,58 | Frequenza corso professionale | 1,13 | 0,02 |
| Sesso | 0,05 | 0,10 | Condizione 1981 | 0,46 | 1,09 |
| Stato civile | 0,23 | 0,06 | Ore lavorate nella settimana | 0,89 | — |
| Luogo di nascita | 0,12 | 0,10 | Professione | 0,73 | 2,76 |
| Data di nascita | 0,16 | 0,01 | Posizione nella professione | 1,99 | 5,46 |
| Cittadinanza | 0,25 | — | Attività economica | 6,70 | 8,65 |
| Presenza e motivo dell'assenza | 0,07 | 0,10 | Condizione 1976 | 2,96 | 1,38 |
| Residenza 1976 | 0,73 | 0,09 | Pendolarità - luogo di lavoro o di studio | — | 3,56 |
| Istruzione | 0,83 | 0,82 | Pendolarità - altri quesiti | 4,09 | — |
| Corso regolare di studi | 1,03 | 1,28 | TOTALE | 1,22 | 0,68 |
| Frequenza scuola materna | 2,62 | 0,04 | | | |

C - VERIFICHE DI CONGRUITÀ TRA RECORDS

TIPO 3

| | |
|---|------|
| Specie di alloggio | 0,16 |
| Relazione di parentela | 0,29 |
| Annullamenti di records doppi e/o anomali | 0,04 |
| Mancati accoppiamenti tra famiglia principale e famiglia/e coabitanti (*) | 2,67 |

(*) Percentuale calcolata sul totale delle famiglie coabitanti e le relative famiglie principali.

Il materiale relativo alla Provincia di Firenze, non ha evidenziato carenze di rilievo ed inoltre non ha richiesto l'effettuazione di rifacimenti o nuove codifiche.

A scopo esemplificativo, distintamente per tipo di intervento, si riportano di seguito alcuni casi verificatisi con maggior frequenza.

Per gli interventi di tipo 1 ai quesiti relativi alla *condizione professionale o non professionale nella settimana precedente la data del censimento* e alla *condizione professionale o non professionale nell'ottobre del '76* doveva essere fornita risposta solo se la persona aveva compiuto, alla data del censimento, rispettivamente i 14 ed i 19 anni.

Per gli interventi di tipo 2:

— il quesito *stanze* è stato messo in relazione con la superficie dell'abitazione verificando la congruità del dato della superficie media per stanza;


— nell'ambito del quesito relativo alla *condizione professionale o non professionale nella settimana precedente la data del censimento* sono stati messi in relazione la *professione, arte o mestiere esercitato*, la *posizione nella professione* e la *categoria di attività economica*. I codici delle tre caratteristiche occupazionali sono stati collegati tra loro mediante una tabella a tripla entrata verificandone la reciproca compatibilità e sostituendo successivamente gli eventuali codici non validi. Il codice non valido è stato individuato in funzione di quelli ritenuti validi. Per alcune particolari professioni è stata inoltre controllata la compatibilità tra la professione, l'età ed il titolo di studio.

Per i quesiti relativi al *luogo di studio o di lavoro, tempo impiegato e mezzo utilizzato per gli spostamenti*, in considerazione della difficoltà di effettuare, in alcuni casi, una netta distinzione tra i due tipi di interventi, sono stati convenzionalmente attribuiti al tipo 1 quelli derivanti dai controlli di congruità delle varie risposte fornite all'interno del quesito ivi comprese le verifiche derivanti dalle risposte sul *tempo impiegato e mezzo utilizzato* per gli spostamenti extracomunali.


Sono stati attribuiti al tipo 2 quelli relativi al confronto tra *luogo di studio o di lavoro* ed alcune caratteristiche rilevate per lo stesso individuo. In particolare per tutti coloro per i quali era prevista una risposta al *luogo di studio o di lavoro* si è verificata l'esistenza e la compatibilità del codice indicato. Così ad esempio per coloro che si sono dichiarati *lavoranti a domicilio per conto d'impres*e è stato controllato che il codice fosse quello corrispondente a *lavora nella propria abitazione*.

Tra gli interventi di tipo 3 si segnala quello relativo al mancato accoppiamento tra il codice della famiglia principale ed il codice della famiglia o delle famiglie coabitanti. Tale inconveniente è da attribuirsi alla diversità dei codici che ne avrebbero dovuto consentire l'esatto accoppiamento.

Da segnalare infine che, nel periodo immediatamente successivo alla raccolta dei dati, l'ISTAT ha attivato tre distinte indagini campionarie: la prima con lo scopo di verificare il grado di copertura del censimento; la seconda con l'obiettivo di raccogliere, con riferimento ad alcuni fondamentali caratteri della popolazione residente, informazioni sulla qualità dei risultati; la terza tendente ad accertare la corrispondenza tra i risultati del censimento e la posizione anagrafica delle famiglie. I risultati delle predette indagini formeranno oggetto di pubblicazione.



parte prima
dati comunali



TAV. 1 - Superficie territoriale e densità - Popolazione residente e popolazione presente, per sesso

| Codice dei Comuni | COMUNI | Superficie territoriale km ² | Densità ab/km ² | POPOLAZIONE RESIDENTE | | | POPOLAZIONE PRESENTE | | | |
|-------------------|-----------------------------|---|----------------------------|-----------------------|----------------|------------------|----------------------|----------------|------------------|---------------------------------|
| | | | | Maschi | Femmine | TOTALE | Maschi | Femmine | TOTALE | |
| | | | | | | | | | N. | di cui temporaneamente presente |
| 001 | BAGNO A RIPOLI | 74.09 | 347 | 12.571 | 13.164 | 25.735 | 12.525 | 13.237 | 25.762 | 561 |
| 002 | BARBERINO DI MUGELLO | 156.60 | 53 | 4.126 | 4.102 | 8.228 | 4.049 | 4.089 | 8.138 | 76 |
| 003 | BARBERINO VAL D'ELSA | 65.88 | 50 | 1.636 | 1.672 | 3.308 | 1.613 | 1.665 | 3.278 | 50 |
| 004 | BORGO SAN LORENZO | 146.15 | 100 | 7.191 | 7.494 | 14.685 | 7.180 | 7.511 | 14.691 | 311 |
| 005 | CALENZANO | 76.87 | 175 | 6.658 | 6.808 | 13.466 | 6.626 | 6.942 | 13.568 | 334 |
| 006 | CAMPI BISENZIO | 28.62 | 1.158 | 16.265 | 16.888 | 33.153 | 16.066 | 16.889 | 32.955 | 381 |
| 007 | CANTAGALLO | 82.68 | 31 | 1.273 | 1.274 | 2.547 | 1.249 | 1.258 | 2.507 | 21 |
| 008 | CAPRAIA E LIMITE | 25.00 | 189 | 2.341 | 2.393 | 4.734 | 2.309 | 2.376 | 4.685 | 30 |
| 009 | CARMIGNANO | 38.59 | 206 | 3.953 | 3.993 | 7.946 | 3.918 | 3.981 | 7.899 | 32 |
| 010 | CASTELFIORENTINO | 66.56 | 262 | 8.539 | 8.889 | 17.428 | 8.497 | 8.873 | 17.370 | 187 |
| 011 | CERRETO GUIDI | 49.33 | 175 | 4.315 | 4.329 | 8.644 | 4.284 | 4.311 | 8.595 | 73 |
| 012 | CERTALDO | 75.24 | 211 | 7.827 | 8.086 | 15.913 | 7.734 | 8.065 | 15.799 | 95 |
| 013 | DICOMANO | 61.76 | 66 | 2.029 | 2.022 | 4.051 | 1.991 | 2.006 | 3.997 | 32 |
| 014 | EMPOLI | 62.28 | 725 | 21.714 | 23.467 | 45.181 | 21.590 | 23.524 | 45.114 | 638 |
| 015 | FIESOLE | 42.11 | 345 | 7.003 | 7.537 | 14.540 | 7.065 | 7.738 | 14.803 | 631 |
| 016 | FIGLINE VALDARNO | 71.68 | 213 | 7.495 | 7.791 | 15.286 | 7.491 | 7.847 | 15.338 | 267 |
| 017 | FIRENZE | 102.41 | 4.378 | 208.666 | 239.665 | 448.331 | 222.347 | 249.229 | 471.576 | 32.913 |
| 018 | FIRENZUOLA | 272.06 | 19 | 2.636 | 2.583 | 5.219 | 2.656 | 2.637 | 5.293 | 173 |
| 019 | FUCECCHIO | 65.13 | 315 | 10.040 | 10.492 | 20.532 | 9.989 | 10.553 | 20.542 | 355 |
| 020 | GAMBASSI TERME | 83.06 | 46 | 1.895 | 1.959 | 3.854 | 1.877 | 1.967 | 3.844 | 45 |
| 021 | GREVE IN CHIANTI | 169.04 | 62 | 5.185 | 5.349 | 10.534 | 5.075 | 5.269 | 10.344 | 196 |
| 022 | IMPRUNETA | 48.76 | 301 | 7.114 | 7.546 | 14.660 | 7.073 | 7.713 | 14.786 | 415 |
| 023 | INCISA IN VAL D'ARNO | 26.52 | 173 | 2.257 | 2.334 | 4.591 | 2.444 | 2.555 | 4.999 | 496 |
| 024 | LASTRA A SIGNA | 43.06 | 395 | 8.304 | 8.719 | 17.023 | 8.181 | 8.707 | 16.888 | 156 |
| 025 | LONDA | 59.40 | 18 | 556 | 533 | 1.089 | 537 | 519 | 1.056 | 21 |
| 026 | MARRADI | 154.07 | 27 | 2.030 | 2.090 | 4.120 | 2.007 | 2.083 | 4.090 | 72 |
| 027 | MONTAIONE | 104.90 | 32 | 1.620 | 1.779 | 3.399 | 1.643 | 1.810 | 3.453 | 127 |
| 028 | MONTELUPO FIORENTINO | 24.60 | 411 | 4.922 | 5.198 | 10.120 | 5.024 | 5.168 | 10.192 | 304 |
| 029 | MONTEMURLO | 30.66 | 510 | 7.870 | 7.762 | 15.632 | 7.766 | 7.760 | 15.526 | 96 |
| 030 | MONTESPERTOLI | 125.02 | 70 | 4.261 | 4.434 | 8.695 | 4.184 | 4.413 | 8.597 | 74 |
| 031 | PALAZZUOLO SUL SENIO | 108.90 | 13 | 686 | 679 | 1.365 | 674 | 666 | 1.340 | 37 |
| 032 | PELAGO | 54.78 | 127 | 3.448 | 3.510 | 6.958 | 3.462 | 3.585 | 7.047 | 221 |
| 051 | POGGIO A CAIANO | 5.97 | 1.053 | 3.020 | 3.266 | 6.286 | 2.980 | 3.242 | 6.222 | 57 |
| 033 | PONTASSIEVE | 114.44 | 176 | 9.897 | 10.190 | 20.087 | 9.751 | 10.141 | 19.892 | 204 |
| 034 | PRATO | 97.59 | 1.642 | 77.991 | 82.229 | 160.220 | 77.366 | 82.499 | 159.865 | 2.417 |
| 035 | REGGELLO | 121.22 | 99 | 5.974 | 5.992 | 11.966 | 5.876 | 5.957 | 11.833 | 92 |
| 036 | RIGNANO SULL'ARNO | 54.21 | 101 | 2.648 | 2.820 | 5.468 | 2.636 | 2.840 | 5.476 | 109 |
| 037 | RUFINA | 45.68 | 118 | 2.681 | 2.693 | 5.374 | 2.653 | 2.691 | 5.344 | 63 |
| 038 | SAN CASCIANO IN VAL DI PESA | 107.98 | 142 | 7.493 | 7.825 | 15.318 | 7.430 | 7.847 | 15.277 | 246 |
| 039 | SAN GODENZO | 99.19 | 12 | 572 | 590 | 1.162 | 595 | 610 | 1.205 | 75 |
| 040 | SAN PIERO A SIEVE | 36.63 | 91 | 1.653 | 1.664 | 3.317 | 1.640 | 1.657 | 3.297 | 64 |
| 041 | SCANDICCI | 59.59 | 907 | 26.395 | 27.643 | 54.038 | 26.023 | 27.637 | 53.660 | 740 |
| 042 | SCARPERIA | 79.37 | 67 | 2.678 | 2.659 | 5.337 | 2.670 | 2.687 | 5.357 | 136 |
| 043 | SESTO FIORENTINO | 49.04 | 926 | 22.022 | 23.412 | 45.434 | 21.905 | 23.574 | 45.479 | 876 |
| 044 | SIGNA | 18.81 | 745 | 6.660 | 7.357 | 14.017 | 6.613 | 7.381 | 13.994 | 207 |
| 045 | TAVARNELLE VAL DI PESA | 56.98 | 111 | 3.142 | 3.194 | 6.336 | 3.097 | 3.182 | 6.279 | 59 |
| 046 | VAGLIA | 56.94 | 60 | 1.706 | 1.735 | 3.441 | 1.759 | 1.776 | 3.535 | 178 |
| 047 | VAIANO | 33.34 | 238 | 3.897 | 4.050 | 7.947 | 3.831 | 4.019 | 7.850 | 31 |
| 048 | VERNIO | 53.54 | 105 | 2.722 | 2.905 | 5.627 | 2.665 | 2.883 | 5.548 | 14 |
| 049 | VICCHIO | 138.89 | 43 | 2.960 | 3.016 | 5.976 | 2.926 | 3.027 | 5.953 | 71 |
| 050 | VINCI | 54.42 | 252 | 6.704 | 6.991 | 13.695 | 6.655 | 7.008 | 13.663 | 187 |
| | TOTALE PROVINCIA | 3.879,64 | 310 | 577.241 | 624.772 | 1.202.013 | 588.197 | 635.604 | 1.223.801 | 45.246 |

TAV. 2 - Popolazione residente temporaneamente assente per sesso, luogo di presenza e motivo dell'assenza

| Codice dei Comuni | COMUNI | IN ALTRI COMUNI | | | | ALL'ESTERO | | | | TOTALE | |
|-------------------|-----------------------------|-----------------|---------------|-----------------------------|--------------|--------------|--------------|-----------------------------|------------|---------------|---------------|
| | | TOTALE | | di cui per motivi di lavoro | | TOTALE | | di cui per motivi di lavoro | | MF | M |
| | | MF | M | MF | M | MF | M | MF | M | | |
| 001 | BAGNO A RIPOLI | 438 | 265 | 110 | 69 | 96 | 57 | 48 | 35 | 534 | 322 |
| 002 | BARBERINO DI MUGELLO | 163 | 105 | 44 | 26 | 3 | 1 | 2 | 1 | 166 | 106 |
| 003 | BARBERINO VAL D'ELSA | 75 | 42 | 18 | 8 | 5 | 3 | 4 | 3 | 80 | 45 |
| 004 | BORGIO SAN LORENZO | 262 | 159 | 76 | 48 | 43 | 23 | 25 | 15 | 305 | 182 |
| 005 | CALENZANO | 223 | 147 | 40 | 25 | 9 | 6 | 5 | 4 | 232 | 153 |
| 006 | CAMPI BISENZIO | 484 | 305 | 64 | 42 | 95 | 55 | 49 | 39 | 579 | 360 |
| 007 | CANTAGALLO | 60 | 31 | 13 | 7 | 1 | 1 | 1 | 1 | 61 | 32 |
| 008 | CAPRAIA E LIMITE | 70 | 39 | 22 | 13 | 9 | 6 | 3 | 2 | 79 | 45 |
| 009 | CARMIGNANO | 71 | 43 | 9 | 4 | 8 | 3 | 1 | 1 | 79 | 46 |
| 010 | CASTELFIORENTINO | 238 | 135 | 54 | 31 | 7 | 4 | 5 | 3 | 245 | 139 |
| 011 | CERRETO GUIDI | 104 | 62 | 16 | 9 | 18 | 10 | 15 | 9 | 122 | 72 |
| 012 | CERTALDO | 200 | 128 | 30 | 16 | 9 | 4 | 1 | 1 | 209 | 132 |
| 013 | DICOMANO | 79 | 47 | 15 | 8 | 7 | 5 | 1 | 1 | 86 | 52 |
| 014 | EMPOLI | 663 | 422 | 162 | 96 | 42 | 25 | 13 | 10 | 705 | 447 |
| 015 | FIESOLE | 315 | 190 | 63 | 37 | 53 | 30 | 26 | 19 | 368 | 220 |
| 016 | FIGLINE VALDARNO | 193 | 124 | 39 | 23 | 22 | 13 | 8 | 6 | 215 | 137 |
| 017 | FIRENZE | 8.248 | 4.739 | 1.911 | 1.141 | 1.420 | 806 | 686 | 474 | 9.668 | 5.545 |
| 018 | FIRENZUOLA | 89 | 49 | 25 | 14 | 10 | 4 | 2 | 2 | 99 | 53 |
| 019 | FUCECCHIO | 321 | 188 | 50 | 29 | 24 | 17 | 12 | 9 | 345 | 205 |
| 020 | GAMBASSI TERME | 54 | 35 | 19 | 10 | 1 | 1 | 1 | 1 | 55 | 36 |
| 021 | GREVE IN CHIANTI | 260 | 138 | 83 | 37 | 126 | 63 | 76 | 43 | 386 | 201 |
| 022 | IMPRUNETA | 257 | 160 | 80 | 51 | 32 | 19 | 12 | 10 | 289 | 179 |
| 023 | INCISA IN VAL D'ARNO | 83 | 52 | 19 | 11 | 5 | 3 | 1 | 1 | 88 | 55 |
| 024 | LASTRA A SIGNA | 279 | 185 | 53 | 29 | 12 | 7 | 8 | 6 | 291 | 192 |
| 025 | LONDA | 49 | 27 | 20 | 10 | 5 | 2 | 2 | 2 | 54 | 29 |
| 026 | MARRADI | 83 | 42 | 42 | 21 | 19 | 14 | 16 | 12 | 102 | 56 |
| 027 | MONTAIONE | 72 | 39 | 12 | 5 | 1 | — | — | — | 73 | 39 |
| 028 | MONTELUPO FIORENTINO | 219 | 140 | 35 | 23 | 13 | 7 | 5 | 4 | 232 | 147 |
| 029 | MONTEMURLO | 184 | 129 | 15 | 8 | 18 | 8 | 8 | 4 | 202 | 137 |
| 030 | MONTESPERTOLI | 168 | 103 | 56 | 29 | 4 | 2 | 2 | 2 | 172 | 105 |
| 031 | PALAZZUOLO SUL SENIO | 60 | 29 | 22 | 12 | 2 | 2 | 2 | 2 | 62 | 31 |
| 032 | PELAGO | 122 | 82 | 30 | 24 | 10 | 7 | 5 | 3 | 132 | 89 |
| 051 | POGGIO A CAIANO | 94 | 50 | 8 | 3 | 27 | 14 | 8 | 8 | 121 | 64 |
| 033 | PONTASSIEVE | 370 | 240 | 91 | 58 | 29 | 18 | 20 | 12 | 399 | 258 |
| 034 | PRATO | 2.520 | 1.630 | 398 | 246 | 252 | 160 | 136 | 97 | 2.772 | 1.790 |
| 035 | REGGELLO | 199 | 132 | 39 | 24 | 26 | 14 | 17 | 9 | 225 | 146 |
| 036 | RIGNANO SULL'ARNO | 91 | 58 | 23 | 10 | 10 | 6 | 3 | 2 | 101 | 64 |
| 037 | RUFINA | 90 | 60 | 19 | 11 | 3 | — | 1 | — | 93 | 60 |
| 038 | SAN CASCIANO IN VAL DI PESA | 262 | 175 | 52 | 34 | 25 | 16 | 14 | 9 | 287 | 191 |
| 039 | SAN GODENZO | 32 | 15 | 16 | 7 | — | — | — | — | 32 | 15 |
| 040 | SAN PIERO A SIEVE | 75 | 47 | 22 | 9 | 9 | 3 | 8 | 3 | 84 | 50 |
| 041 | SCANDICCI | 1.002 | 618 | 208 | 136 | 116 | 72 | 58 | 44 | 1.118 | 690 |
| 042 | SCARPERIA | 103 | 63 | 20 | 10 | 13 | 8 | 4 | 3 | 116 | 71 |
| 043 | SESTO FIORENTINO | 764 | 477 | 136 | 82 | 67 | 39 | 30 | 21 | 831 | 516 |
| 044 | SIGNA | 222 | 144 | 27 | 14 | 8 | 6 | 5 | 5 | 230 | 150 |
| 045 | TAVARNELLE VAL DI PESA | 106 | 62 | 30 | 18 | 10 | 7 | 8 | 6 | 116 | 69 |
| 046 | VAGLIA | 74 | 47 | 16 | 10 | 10 | 6 | 3 | 3 | 84 | 53 |
| 047 | VAIANO | 118 | 77 | 27 | 18 | 10 | 7 | 6 | 5 | 128 | 84 |
| 048 | VERNIO | 92 | 63 | 19 | 10 | 1 | — | 1 | — | 93 | 63 |
| 049 | VICCHIO | 85 | 56 | 22 | 16 | 9 | 6 | 6 | 4 | 94 | 62 |
| 050 | VINCI | 188 | 115 | 41 | 27 | 31 | 21 | 19 | 16 | 219 | 136 |
| | TOTALE PROVINCIA | 20.673 | 12.510 | 4.461 | 2.659 | 2.785 | 1.611 | 1.392 | 972 | 23.458 | 14.121 |

TAV. 3 - Popolazione residente per sesso e stato civile

| Codice dei Comuni | COMUNI | MASCHI | | | | | FEMMINE | | | | |
|-------------------|-----------------------------|----------------|----------------|---------------------|---------------|--------------|----------------|----------------|---------------------|---------------|--------------|
| | | CELIBI | CONIUGATI | SEPARATI LEGALMENTE | VEDOVI | DIVORZIATI | NUBILI | CONIUGATE | SEPARATE LEGALMENTE | VEDOVE | DIVORZIATE |
| 001 | BAGNO A RIPOLI | 4.967 | 7.095 | 102 | 384 | 23 | 4.370 | 7.066 | 108 | 1.582 | 38 |
| 002 | BARBERINO DI MUGELLO | 1.789 | 2.216 | 12 | 105 | 4 | 1.398 | 2.190 | 16 | 495 | 3 |
| 003 | BARBERINO VAL D'ELSA | 669 | 897 | 8 | 57 | 5 | 544 | 895 | 6 | 221 | 6 |
| 004 | BORGO SAN LORENZO | 3.043 | 3.901 | 38 | 203 | 6 | 2.593 | 3.887 | 16 | 985 | 13 |
| 005 | CALENZANO | 2.705 | 3.720 | 33 | 191 | 9 | 2.367 | 3.709 | 35 | 682 | 15 |
| 006 | CAMPI BISENZIO | 6.957 | 8.817 | 114 | 347 | 30 | 6.266 | 8.827 | 132 | 1.630 | 33 |
| 007 | CANTAGALLO | 533 | 693 | 6 | 41 | — | 386 | 691 | 2 | 194 | 1 |
| 008 | CAPRAIA E LIMITE | 964 | 1.303 | 8 | 64 | 2 | 819 | 1.294 | 5 | 272 | 3 |
| 009 | CARMIGNANO | 1.617 | 2.176 | 18 | 136 | 6 | 1.329 | 2.163 | 12 | 481 | 8 |
| 010 | CASTELFIORENTINO | 3.306 | 4.917 | 30 | 275 | 11 | 2.766 | 4.881 | 35 | 1.195 | 12 |
| 011 | CERRETO GUIDI | 1.767 | 2.400 | 16 | 127 | 5 | 1.415 | 2.393 | 12 | 505 | 4 |
| 012 | CERTALDO | 3.010 | 4.564 | 20 | 227 | 6 | 2.488 | 4.546 | 28 | 1.017 | 7 |
| 013 | DICOMANO | 848 | 1.096 | 9 | 75 | 1 | 645 | 1.086 | 7 | 280 | 4 |
| 014 | EMPOLI | 8.548 | 12.371 | 111 | 657 | 27 | 7.980 | 12.322 | 122 | 2.995 | 48 |
| 015 | FIESOLE | 2.815 | 3.887 | 78 | 204 | 19 | 2.559 | 3.885 | 74 | 992 | 27 |
| 016 | FIGLINE VALDARNO | 3.078 | 4.158 | 35 | 214 | 10 | 2.651 | 4.144 | 38 | 947 | 11 |
| 017 | FIRENZE | 85.314 | 113.499 | 2.992 | 5.960 | 901 | 85.198 | 114.077 | 3.782 | 34.826 | 1.782 |
| 018 | FIRENZUOLA | 1.198 | 1.315 | 6 | 115 | 2 | 873 | 1.297 | 7 | 401 | 5 |
| 019 | FUCECCHIO | 4.005 | 5.683 | 62 | 268 | 22 | 3.482 | 5.677 | 59 | 1.258 | 16 |
| 020 | GAMBASSI TERME | 747 | 1.075 | 5 | 66 | 2 | 638 | 1.068 | 6 | 246 | 1 |
| 021 | GREVE IN CHIANTI | 2.087 | 2.849 | 35 | 204 | 10 | 1.727 | 2.852 | 23 | 725 | 22 |
| 022 | IMPRUNETA | 2.785 | 4.035 | 61 | 222 | 11 | 2.488 | 4.039 | 58 | 935 | 26 |
| 023 | INCISA IN VAL D'ARNO | 913 | 1.257 | 10 | 75 | 2 | 766 | 1.261 | 13 | 294 | — |
| 024 | LASTRA A SIGNA | 3.440 | 4.570 | 44 | 245 | 5 | 3.089 | 4.563 | 45 | 1.005 | 17 |
| 025 | LONDA | 235 | 302 | 5 | 14 | — | 172 | 297 | 1 | 63 | — |
| 026 | MARRADI | 895 | 1.059 | 10 | 63 | 3 | 674 | 1.048 | 7 | 359 | 2 |
| 027 | MONTAIONE | 649 | 881 | 9 | 79 | 2 | 593 | 879 | 4 | 303 | — |
| 028 | MONTELUPO FIORENTINO | 2.015 | 2.733 | 18 | 151 | 5 | 1.838 | 2.725 | 15 | 614 | 6 |
| 029 | MONTEMURLO | 3.470 | 4.231 | 33 | 126 | 10 | 2.878 | 4.223 | 48 | 599 | 14 |
| 030 | MONTESPERTOLI | 1.714 | 2.379 | 17 | 148 | 3 | 1.496 | 2.367 | 25 | 539 | 7 |
| 031 | PALAZZUOLO SUL SENIO | 318 | 339 | 6 | 23 | — | 244 | 334 | 5 | 96 | — |
| 032 | PELAGO | 1.393 | 1.917 | 22 | 108 | 8 | 1.137 | 1.917 | 16 | 437 | 3 |
| 051 | POGGIO A CAIANO | 1.240 | 1.686 | 15 | 73 | 6 | 1.230 | 1.693 | 16 | 325 | 2 |
| 033 | PONTASSIEVE | 3.925 | 5.617 | 62 | 283 | 10 | 3.286 | 5.601 | 54 | 1.235 | 14 |
| 034 | PRATO | 32.229 | 43.302 | 611 | 1.715 | 134 | 29.080 | 43.241 | 670 | 8.962 | 276 |
| 035 | REGGELLO | 2.501 | 3.272 | 23 | 175 | 3 | 1.970 | 3.290 | 10 | 719 | 3 |
| 036 | RIGNANO SULL'ARNO | 1.047 | 1.500 | 16 | 83 | 2 | 976 | 1.495 | 9 | 334 | 6 |
| 037 | RUFINA | 1.072 | 1.498 | 16 | 91 | 4 | 833 | 1.509 | 12 | 334 | 5 |
| 038 | SAN CASCIANO IN VAL DI PESA | 2.972 | 4.217 | 38 | 257 | 9 | 2.615 | 4.173 | 42 | 987 | 8 |
| 039 | SAN GODENZO | 244 | 306 | 1 | 19 | 2 | 186 | 298 | 4 | 102 | — |
| 040 | SAN PIERO A SIEVE | 704 | 895 | 10 | 42 | 2 | 534 | 900 | 7 | 217 | 6 |
| 041 | SCANDICCI | 10.898 | 14.572 | 239 | 622 | 64 | 9.844 | 14.587 | 292 | 2.816 | 104 |
| 042 | SCARPERIA | 1.167 | 1.416 | 19 | 71 | 5 | 862 | 1.413 | 12 | 369 | 3 |
| 043 | SESTO FIORENTINO | 8.665 | 12.560 | 218 | 543 | 36 | 7.947 | 12.554 | 203 | 2.635 | 73 |
| 044 | SIGNA | 2.762 | 3.677 | 37 | 177 | 7 | 2.748 | 3.671 | 41 | 892 | 5 |
| 045 | TAVARNELLE VAL DI PESA | 1.253 | 1.776 | 12 | 97 | 4 | 986 | 1.771 | 16 | 414 | 7 |
| 046 | VAGLIA | 724 | 912 | 21 | 47 | 2 | 586 | 911 | 17 | 216 | 5 |
| 047 | VAIANO | 1.541 | 2.228 | 22 | 102 | 4 | 1.267 | 2.213 | 21 | 541 | 8 |
| 048 | VERNIO | 1.071 | 1.548 | 12 | 86 | 5 | 885 | 1.525 | 16 | 474 | 5 |
| 049 | VICCHIO | 1.258 | 1.591 | 15 | 92 | 4 | 994 | 1.591 | 6 | 422 | 3 |
| 050 | VINCI | 2.630 | 3.838 | 33 | 195 | 8 | 2.340 | 3.832 | 36 | 775 | 8 |
| | TOTALE PROVINCIA | 235.697 | 318.746 | 5.393 | 15.944 | 1.461 | 217.038 | 318.871 | 6.246 | 79.942 | 2.675 |

TAV. 4 - Popolazione residente

A —

| Codice dei Comuni | COMUNI | CLASSI QUINQUENNALI DI ETÀ (anni) | | | | | | | | | | |
|-------------------|-----------------------------|-----------------------------------|---------------|---------------|---------------|---------------|---------------|---------------|---------------|---------------|---------------|---------------|
| | | Meno di 5 | 5 - 9 | 10 - 14 | 15 - 19 | 20 - 24 | 25 - 29 | 30 - 34 | 35 - 39 | 40 - 44 | 45 - 49 | 50 - 54 |
| 001 | BAGNO A RIPOLI | 1.089 | 1.617 | 1.870 | 1.824 | 1.519 | 1.504 | 1.789 | 1.858 | 2.106 | 1.806 | 1.793 |
| 002 | BARBERINO DI MUGELLO | 379 | 511 | 573 | 567 | 609 | 571 | 569 | 540 | 551 | 476 | 563 |
| 003 | BARBERINO VAL D'ELSA | 153 | 186 | 218 | 215 | 208 | 196 | 231 | 194 | 240 | 216 | 233 |
| 004 | BORGO SAN LORENZO | 691 | 935 | 981 | 1.008 | 997 | 988 | 1.091 | 920 | 986 | 891 | 933 |
| 005 | CALENZANO | 698 | 958 | 1.037 | 946 | 928 | 853 | 1.086 | 992 | 989 | 935 | 907 |
| 006 | CAMPI BISENZIO | 1.957 | 2.572 | 2.597 | 2.456 | 2.163 | 2.452 | 2.908 | 2.595 | 2.514 | 2.065 | 1.975 |
| 007 | CANTAGALLO | 96 | 137 | 162 | 157 | 164 | 156 | 170 | 147 | 174 | 174 | 202 |
| 008 | CAPRAIA E LIMITE | 256 | 294 | 321 | 318 | 354 | 331 | 340 | 298 | 325 | 282 | 310 |
| 009 | CARMIGNANO | 384 | 487 | 511 | 546 | 514 | 515 | 543 | 489 | 539 | 505 | 491 |
| 010 | CASTELFIORENTINO | 746 | 1.012 | 1.172 | 1.239 | 1.141 | 1.025 | 1.193 | 1.072 | 1.199 | 1.271 | 1.241 |
| 011 | CERRETO GUIDI | 473 | 575 | 567 | 617 | 581 | 549 | 616 | 538 | 608 | 572 | 554 |
| 012 | CERTALDO | 733 | 976 | 992 | 1.120 | 1.018 | 980 | 1.155 | 963 | 1.121 | 1.080 | 1.093 |
| 013 | DICOMANO | 216 | 268 | 251 | 265 | 262 | 298 | 310 | 239 | 272 | 240 | 262 |
| 014 | EMPOLI | 1.960 | 2.837 | 3.021 | 3.308 | 2.882 | 2.610 | 3.018 | 2.890 | 3.190 | 3.037 | 3.203 |
| 015 | FIESOLE | 525 | 866 | 1.045 | 1.063 | 846 | 781 | 944 | 1.029 | 1.175 | 1.069 | 1.034 |
| 016 | FIGLINE VALDARNO | 745 | 1.048 | 1.053 | 1.049 | 977 | 1.004 | 1.174 | 1.063 | 1.055 | 925 | 1.044 |
| 017 | FIRENZE | 16.049 | 23.659 | 27.944 | 31.030 | 29.133 | 27.747 | 30.308 | 29.462 | 31.602 | 29.224 | 31.900 |
| 018 | FIRENZUOLA | 196 | 245 | 294 | 339 | 341 | 307 | 318 | 251 | 312 | 341 | 356 |
| 019 | FUCECCHIO | 1.097 | 1.398 | 1.386 | 1.520 | 1.401 | 1.321 | 1.543 | 1.297 | 1.390 | 1.308 | 1.405 |
| 020 | GAMBASSI TERME | 188 | 230 | 240 | 263 | 229 | 246 | 240 | 228 | 269 | 260 | 293 |
| 021 | GREVE IN CHIANTI | 391 | 544 | 683 | 769 | 666 | 603 | 738 | 588 | 678 | 763 | 762 |
| 022 | IMPRUNETA | 564 | 915 | 993 | 998 | 904 | 832 | 1.041 | 1.064 | 1.145 | 978 | 1.061 |
| 023 | INCISA IN VAL D'ARNO | 223 | 255 | 299 | 323 | 306 | 305 | 307 | 286 | 350 | 307 | 333 |
| 024 | LASTRA A SIGNA | 783 | 1.128 | 1.291 | 1.274 | 1.192 | 1.007 | 1.180 | 1.138 | 1.218 | 1.095 | 1.102 |
| 025 | LONDA | 42 | 70 | 63 | 89 | 82 | 69 | 61 | 68 | 65 | 72 | 80 |
| 026 | MARRADI | 176 | 237 | 267 | 250 | 271 | 219 | 241 | 241 | 247 | 232 | 277 |
| 027 | MONTAIONE | 142 | 202 | 193 | 225 | 216 | 210 | 206 | 162 | 195 | 225 | 211 |
| 028 | MONTELUPO FIORENTINO | 512 | 670 | 718 | 755 | 685 | 565 | 714 | 665 | 706 | 654 | 703 |
| 029 | MONTEMURLO | 1.077 | 1.234 | 1.316 | 1.300 | 1.287 | 1.222 | 1.262 | 1.149 | 1.287 | 1.039 | 940 |
| 030 | MONTESPERTOLI | 426 | 532 | 625 | 605 | 566 | 562 | 597 | 523 | 594 | 547 | 587 |
| 031 | PALAZZUOLO SUL SENIO | 59 | 71 | 95 | 94 | 112 | 89 | 75 | 69 | 90 | 78 | 84 |
| 032 | PELAGO | 307 | 432 | 519 | 478 | 486 | 429 | 465 | 430 | 485 | 482 | 476 |
| 051 | POGGIO A CAIANO | 379 | 467 | 466 | 405 | 349 | 454 | 546 | 465 | 471 | 355 | 376 |
| 033 | PONTASSIEVE | 1.074 | 1.364 | 1.279 | 1.309 | 1.213 | 1.328 | 1.786 | 1.324 | 1.428 | 1.244 | 1.325 |
| 034 | PRATO | 8.660 | 11.002 | 11.600 | 11.980 | 11.102 | 11.247 | 12.261 | 11.243 | 11.956 | 10.499 | 10.766 |
| 035 | REGGELLO | 638 | 797 | 811 | 829 | 756 | 765 | 890 | 765 | 841 | 726 | 766 |
| 036 | RIGNANO SULL'ARNO | 252 | 322 | 342 | 363 | 375 | 349 | 389 | 341 | 382 | 325 | 421 |
| 037 | RUFINA | 223 | 315 | 386 | 336 | 367 | 336 | 404 | 322 | 355 | 304 | 408 |
| 038 | SAN CASCIANO IN VAL DI PESA | 656 | 971 | 962 | 985 | 934 | 926 | 1.078 | 901 | 1.121 | 1.016 | 1.052 |
| 039 | SAN GODENZO | 45 | 53 | 53 | 74 | 75 | 76 | 70 | 44 | 50 | 68 | 107 |
| 040 | SAN PIERO A SIEVE | 153 | 227 | 191 | 250 | 245 | 235 | 249 | 214 | 203 | 214 | 228 |
| 041 | SCANDICCI | 2.482 | 3.838 | 4.564 | 4.393 | 3.325 | 3.192 | 4.191 | 4.236 | 4.797 | 3.946 | 3.464 |
| 042 | SCARPERIA | 279 | 315 | 349 | 366 | 348 | 332 | 372 | 361 | 372 | 317 | 333 |
| 043 | SESTO FIORENTINO | 1.974 | 2.977 | 3.459 | 3.348 | 2.652 | 2.685 | 3.413 | 3.496 | 3.809 | 3.082 | 3.113 |
| 044 | SIGNA | 656 | 946 | 1.024 | 1.015 | 926 | 874 | 969 | 919 | 1.081 | 956 | 875 |
| 045 | TAVARNELLE VAL DI PESA | 332 | 388 | 375 | 424 | 379 | 438 | 453 | 383 | 426 | 414 | 466 |
| 046 | VAGLIA | 148 | 228 | 251 | 230 | 228 | 242 | 234 | 251 | 251 | 243 | 226 |
| 047 | VAIANO | 392 | 470 | 504 | 511 | 463 | 502 | 612 | 513 | 585 | 472 | 607 |
| 048 | VERNIO | 219 | 316 | 329 | 337 | 376 | 313 | 402 | 301 | 375 | 341 | 433 |
| 049 | VICCHIO | 275 | 380 | 362 | 421 | 389 | 383 | 419 | 363 | 388 | 354 | 431 |
| 050 | VINCI | 728 | 961 | 965 | 916 | 829 | 883 | 1.054 | 980 | 961 | 898 | 892 |
| | TOTALE PROVINCIA | 52.898 | 73.438 | 81.569 | 85.502 | 78.371 | 76.106 | 86.225 | 80.870 | 87.529 | 78.923 | 82.697 |

per sesso e classe di età

TOTALE

| TOTALE | | | | | | PARTICOLARI CLASSI DI ETÀ (anni) | | | | | | | | | Codice dei Comuni |
|---------------|---------------|---------------|---------------|---------------|------------------|----------------------------------|---------------|---------------|---------------|---------------|---------------|---------------|---------------|------------|-------------------------|
| 55 - 59 | 60 - 64 | 65 - 69 | 70 - 74 | 75 e più | TOTALE | Meno di 3 | 3 - 5 | 6 - 10 | 11 - 13 | 14 - 17 | 18 | 19 - 20 | 21 - 24 | | |
| 1.714 | 1.068 | 1.287 | 1.238 | 1.653 | 25.735 | 601 | 766 | 1.699 | 1.123 | 1.526 | 353 | 656 | 1.195 | 001 | |
| 621 | 421 | 429 | 359 | 489 | 8.228 | 194 | 276 | 548 | 334 | 463 | 111 | 239 | 474 | 002 | |
| 228 | 145 | 199 | 197 | 249 | 3.308 | 85 | 102 | 197 | 123 | 186 | 44 | 82 | 161 | 003 | |
| 1.098 | 743 | 800 | 686 | 937 | 14.685 | 372 | 480 | 948 | 612 | 815 | 188 | 398 | 799 | 004 | |
| 789 | 550 | 573 | 533 | 692 | 13.466 | 404 | 469 | 1.004 | 595 | 802 | 174 | 389 | 730 | 005 | |
| 1.804 | 1.189 | 1.306 | 1.200 | 1.400 | 33.153 | 1.109 | 1.313 | 2.664 | 1.529 | 2.052 | 466 | 869 | 1.743 | 006 | |
| 188 | 147 | 161 | 119 | 193 | 2.547 | 50 | 68 | 145 | 101 | 136 | 33 | 48 | 135 | 007 | |
| 301 | 227 | 253 | 253 | 271 | 4.734 | 145 | 162 | 315 | 192 | 257 | 62 | 128 | 282 | 008 | |
| 570 | 418 | 453 | 422 | 559 | 7.946 | 233 | 233 | 502 | 309 | 444 | 102 | 214 | 405 | 009 | |
| 1.242 | 826 | 996 | 905 | 1.148 | 17.428 | 416 | 506 | 1.071 | 712 | 993 | 214 | 486 | 912 | 010 | |
| 578 | 429 | 465 | 399 | 523 | 8.644 | 254 | 316 | 608 | 317 | 507 | 112 | 234 | 465 | 011 | |
| 1.166 | 741 | 948 | 824 | 1.003 | 15.913 | 423 | 491 | 1.004 | 575 | 931 | 199 | 428 | 788 | 012 | |
| 291 | 197 | 216 | 191 | 273 | 4.051 | 121 | 142 | 274 | 149 | 201 | 63 | 102 | 210 | 013 | |
| 3.244 | 2.235 | 2.475 | 2.260 | 3.011 | 45.181 | 1.115 | 1.381 | 2.870 | 1.820 | 2.692 | 628 | 1.243 | 2.259 | 014 | |
| 991 | 697 | 788 | 732 | 955 | 14.540 | 280 | 394 | 936 | 600 | 902 | 199 | 357 | 677 | 015 | |
| 1.057 | 735 | 783 | 667 | 907 | 15.286 | 421 | 510 | 1.077 | 622 | 851 | 218 | 397 | 776 | 016 | |
| 33.589 | 24.855 | 26.055 | 23.020 | 32.754 | 448.331 | 8.941 | 11.124 | 25.168 | 16.534 | 24.987 | 5.974 | 11.828 | 23.259 | 017 | |
| 443 | 310 | 385 | 319 | 462 | 5.219 | 110 | 133 | 249 | 176 | 278 | 66 | 133 | 270 | 018 | |
| 1.341 | 980 | 994 | 945 | 1.206 | 20.532 | 621 | 751 | 1.428 | 820 | 1.226 | 279 | 570 | 1.107 | 019 | |
| 274 | 186 | 250 | 179 | 279 | 3.854 | 99 | 131 | 229 | 147 | 212 | 45 | 104 | 183 | 020 | |
| 792 | 532 | 647 | 593 | 785 | 10.534 | 228 | 263 | 563 | 418 | 618 | 149 | 281 | 533 | 021 | |
| 989 | 655 | 786 | 719 | 1.016 | 14.660 | 308 | 404 | 958 | 602 | 815 | 187 | 363 | 737 | 022 | |
| 298 | 209 | 265 | 218 | 307 | 4.591 | 132 | 139 | 277 | 173 | 245 | 68 | 129 | 243 | 023 | |
| 1.106 | 750 | 905 | 777 | 1.077 | 17.023 | 453 | 532 | 1.190 | 740 | 1.074 | 244 | 492 | 943 | 024 | |
| 66 | 62 | 65 | 61 | 74 | 1.089 | 25 | 29 | 66 | 41 | 59 | 11 | 50 | 65 | 025 | |
| 298 | 216 | 309 | 265 | 374 | 4.120 | 104 | 114 | 252 | 154 | 207 | 49 | 106 | 215 | 026 | |
| 277 | 139 | 177 | 196 | 423 | 3.399 | 87 | 95 | 206 | 109 | 185 | 36 | 86 | 174 | 027 | |
| 698 | 470 | 539 | 452 | 614 | 10.120 | 300 | 349 | 674 | 428 | 618 | 141 | 303 | 527 | 028 | |
| 735 | 454 | 470 | 366 | 494 | 15.632 | 629 | 685 | 1.258 | 803 | 1.050 | 264 | 491 | 1.034 | 029 | |
| 607 | 382 | 483 | 433 | 626 | 8.695 | 243 | 295 | 542 | 383 | 485 | 124 | 247 | 435 | 030 | |
| 100 | 66 | 87 | 77 | 119 | 1.365 | 30 | 46 | 69 | 62 | 73 | 27 | 32 | 92 | 031 | |
| 518 | 329 | 358 | 307 | 457 | 6.958 | 164 | 222 | 452 | 320 | 395 | 87 | 200 | 382 | 032 | |
| 381 | 265 | 302 | 265 | 340 | 6.286 | 228 | 240 | 472 | 279 | 347 | 79 | 145 | 276 | 051 | |
| 1.374 | 1.031 | 1.064 | 870 | 1.074 | 20.087 | 637 | 700 | 1.360 | 765 | 1.092 | 241 | 470 | 974 | 033 | |
| 10.355 | 7.157 | 7.071 | 5.883 | 7.438 | 160.220 | 4.952 | 5.747 | 11.318 | 6.862 | 9.802 | 2.323 | 4.456 | 8.884 | 034 | |
| 826 | 592 | 640 | 576 | 748 | 11.966 | 356 | 439 | 781 | 492 | 708 | 138 | 300 | 617 | 035 | |
| 418 | 299 | 313 | 249 | 328 | 5.468 | 152 | 153 | 341 | 195 | 286 | 81 | 144 | 302 | 036 | |
| 419 | 295 | 325 | 246 | 333 | 5.374 | 124 | 146 | 335 | 236 | 294 | 61 | 132 | 299 | 037 | |
| 1.102 | 781 | 911 | 857 | 1.065 | 15.318 | 371 | 468 | 990 | 587 | 789 | 188 | 366 | 749 | 038 | |
| 102 | 65 | 76 | 102 | 102 | 1.162 | 20 | 34 | 53 | 30 | 61 | 11 | 37 | 54 | 039 | |
| 251 | 159 | 192 | 141 | 165 | 3.317 | 86 | 111 | 224 | 110 | 196 | 55 | 86 | 198 | 040 | |
| 2.972 | 2.012 | 2.175 | 1.957 | 2.494 | 54.038 | 1.395 | 1.693 | 4.186 | 2.667 | 3.802 | 758 | 1.502 | 2.599 | 041 | |
| 357 | 266 | 278 | 284 | 408* | 5.337 | 148 | 195 | 321 | 207 | 299 | 66 | 143 | 278 | 042 | |
| 2.967 | 2.059 | 2.078 | 1.862 | 2.460 | 45.434 | 1.109 | 1.340 | 3.199 | 2.076 | 2.783 | 636 | 1.138 | 2.129 | 043 | |
| 902 | 646 | 704 | 647 | 877 | 14.017 | 364 | 449 | 1.003 | 617 | 803 | 200 | 393 | 738 | 044 | |
| 469 | 294 | 351 | 313 | 431 | 6.336 | 185 | 214 | 386 | 231 | 344 | 87 | 159 | 292 | 045 | |
| 215 | 148 | 192 | 178 | 176 | 3.441 | 84 | 107 | 225 | 155 | 199 | 45 | 78 | 192 | 046 | |
| 581 | 395 | 450 | 370 | 520 | 7.947 | 227 | 244 | 488 | 297 | 425 | 95 | 188 | 376 | 047 | |
| 468 | 349 | 368 | 317 | 383 | 5.627 | 133 | 150 | 306 | 204 | 264 | 57 | 176 | 287 | 048 | |
| 486 | 290 | 342 | 280 | 413 | 5.976 | 158 | 175 | 398 | 216 | 319 | 87 | 151 | 323 | 049 | |
| 919 | 584 | 676 | 631 | 818 | 13.695 | 416 | 497 | 989 | 556 | 755 | 197 | 316 | 673 | 050 | |
| 83.577 | 59.050 | 63.415 | 55.940 | 75.903 | 1.202.013 | 29.842 | 36.023 | 76.818 | 48.405 | 69.853 | 16.322 | 32.065 | 62.450 | | |

segue TAV. 4 — Popolazione residente

B —

| Codice dei Comuni | COMUNI | CLASSI QUINQUENNALI DI ETÀ (anni) | | | | | | | | | | |
|-------------------|-----------------------------|-----------------------------------|---------------|---------------|---------------|---------------|---------------|---------------|---------------|---------------|---------------|---------------|
| | | Meno di 5 | 5 - 9 | 10 - 14 | 15 - 19 | 20 - 24 | 25 - 29 | 30 - 34 | 35 - 39 | 40 - 44 | 45 - 49 | 50 - 54 |
| 001 | BAGNO A RIPOLI | 552 | 832 | 921 | 955 | 763 | 752 | 867 | 887 | 1.041 | 915 | 927 |
| 002 | BARBERINO DI MUGELLO | 206 | 270 | 306 | 290 | 312 | 301 | 300 | 272 | 289 | 251 | 269 |
| 003 | BARBERINO VAL D'ELSA | 84 | 90 | 113 | 101 | 104 | 104 | 109 | 109 | 113 | 108 | 122 |
| 004 | BORGO SAN LORENZO | 360 | 467 | 504 | 518 | 519 | 501 | 546 | 472 | 509 | 441 | 461 |
| 005 | CALENZANO | 335 | 486 | 507 | 490 | 456 | 410 | 544 | 501 | 508 | 473 | 472 |
| 006 | CAMPI BISENZIO | 1.014 | 1.284 | 1.334 | 1.296 | 1.050 | 1.173 | 1.395 | 1.333 | 1.273 | 1.055 | 1.014 |
| 007 | CANTAGALLO | 52 | 75 | 93 | 79 | 80 | 83 | 87 | 72 | 91 | 85 | 117 |
| 008 | CAPRAIA E LIMITE | 138 | 152 | 157 | 168 | 185 | 165 | 185 | 146 | 166 | 132 | 153 |
| 009 | CARMIGNANO | 200 | 248 | 277 | 277 | 275 | 243 | 286 | 254 | 273 | 268 | 236 |
| 010 | CASTELFIORENTINO | 380 | 544 | 598 | 627 | 580 | 525 | 593 | 527 | 576 | 612 | 639 |
| 011 | CERRETO GUIDI | 248 | 311 | 302 | 320 | 300 | 261 | 302 | 272 | 313 | 284 | 293 |
| 012 | CERTALDO | 386 | 504 | 511 | 576 | 511 | 490 | 566 | 485 | 527 | 568 | 550 |
| 013 | DICOMANO | 107 | 148 | 129 | 133 | 136 | 167 | 151 | 136 | 133 | 121 | 127 |
| 014 | EMPOLI | 992 | 1.476 | 1.497 | 1.650 | 1.476 | 1.270 | 1.502 | 1.357 | 1.551 | 1.455 | 1.570 |
| 015 | FIESOLE | 274 | 433 | 537 | 534 | 448 | 400 | 439 | 497 | 556 | 546 | 532 |
| 016 | FIGLINE VALDARNO | 398 | 553 | 523 | 516 | 479 | 498 | 566 | 561 | 541 | 442 | 532 |
| 017 | FIRENZE | 8.386 | 12.064 | 14.331 | 15.931 | 15.055 | 13.831 | 14.662 | 14.295 | 14.782 | 13.536 | 14.894 |
| 018 | FIRENZUOLA | 91 | 120 | 168 | 164 | 184 | 172 | 169 | 123 | 169 | 186 | 185 |
| 019 | FUCECCHIO | 541 | 735 | 718 | 762 | 711 | 646 | 762 | 652 | 714 | 636 | 693 |
| 020 | GAMBASSI TERME | 93 | 108 | 129 | 129 | 114 | 129 | 126 | 110 | 127 | 135 | 155 |
| 021 | GREVE IN CHIANTI | 188 | 281 | 363 | 402 | 336 | 308 | 358 | 282 | 336 | 385 | 383 |
| 022 | IMPRUNETA | 280 | 462 | 498 | 493 | 465 | 406 | 492 | 535 | 597 | 456 | 552 |
| 023 | INCISA IN VAL D'ARNO | 114 | 124 | 151 | 173 | 154 | 148 | 158 | 128 | 178 | 145 | 175 |
| 024 | LASTRA A SIGNA | 402 | 561 | 649 | 643 | 630 | 511 | 582 | 564 | 618 | 529 | 554 |
| 025 | LONDA | 28 | 33 | 40 | 47 | 43 | 35 | 29 | 36 | 31 | 42 | 43 |
| 026 | MARRADI | 94 | 118 | 136 | 120 | 153 | 121 | 133 | 116 | 144 | 117 | 147 |
| 027 | MONTAIONE | 74 | 109 | 94 | 107 | 106 | 98 | 101 | 78 | 97 | 111 | 107 |
| 028 | MONTELUPO FIORENTINO | 250 | 331 | 340 | 388 | 365 | 294 | 338 | 331 | 353 | 334 | 345 |
| 029 | MONTEMURLO | 560 | 631 | 633 | 691 | 657 | 614 | 613 | 567 | 658 | 548 | 509 |
| 030 | MONTESPERTOLI | 220 | 261 | 329 | 321 | 273 | 264 | 296 | 269 | 292 | 270 | 299 |
| 031 | PALAZZUOLO SUL SENIO | 32 | 34 | 52 | 45 | 62 | 44 | 42 | 40 | 50 | 35 | 46 |
| 032 | PELAGO | 158 | 213 | 281 | 237 | 256 | 204 | 224 | 220 | 237 | 239 | 261 |
| 051 | POGGIO A CAIANO | 193 | 244 | 229 | 202 | 168 | 204 | 271 | 237 | 250 | 170 | 193 |
| 033 | PONTASSIEVE | 548 | 682 | 639 | 689 | 632 | 614 | 914 | 666 | 742 | 635 | 666 |
| 034 | PRATO | 4.487 | 5.686 | 5.944 | 6.090 | 5.517 | 5.525 | 6.008 | 5.557 | 5.855 | 5.192 | 5.291 |
| 035 | REGGELLO | 318 | 416 | 432 | 417 | 383 | 388 | 439 | 390 | 451 | 356 | 391 |
| 036 | RIGNANO SULL'ARNO | 116 | 150 | 174 | 189 | 191 | 181 | 184 | 185 | 180 | 162 | 194 |
| 037 | RUFINA | 118 | 179 | 191 | 195 | 180 | 175 | 200 | 159 | 184 | 150 | 181 |
| 038 | SAN CASCIANO IN VAL DI PESA | 326 | 504 | 453 | 515 | 485 | 456 | 535 | 459 | 561 | 511 | 522 |
| 039 | SAN GODENZO | 21 | 22 | 32 | 38 | 38 | 42 | 43 | 20 | 19 | 32 | 52 |
| 040 | SAN PIERO A SIEVE | 80 | 126 | 93 | 144 | 135 | 118 | 128 | 107 | 96 | 107 | 107 |
| 041 | SCANDICCI | 1.274 | 1.954 | 2.304 | 2.235 | 1.681 | 1.550 | 2.033 | 2.044 | 2.366 | 2.021 | 1.783 |
| 042 | SCARPERIA | 147 | 173 | 175 | 198 | 178 | 166 | 196 | 178 | 213 | 175 | 173 |
| 043 | SESTO FIORENTINO | 1.015 | 1.524 | 1.790 | 1.748 | 1.336 | 1.286 | 1.622 | 1.666 | 1.874 | 1.547 | 1.564 |
| 044 | SIGNA | 334 | 475 | 533 | 519 | 466 | 435 | 454 | 440 | 518 | 478 | 424 |
| 045 | TAVARNELLE VAL DI PESA | 184 | 202 | 195 | 209 | 188 | 204 | 235 | 190 | 208 | 210 | 252 |
| 046 | VAGLIA | 85 | 113 | 128 | 110 | 114 | 127 | 124 | 115 | 132 | 125 | 120 |
| 047 | VAIANO | 209 | 244 | 259 | 248 | 216 | 266 | 297 | 255 | 321 | 231 | 315 |
| 048 | VERNIO | 113 | 154 | 164 | 165 | 206 | 165 | 202 | 155 | 198 | 162 | 204 |
| 049 | VICCHIO | 133 | 186 | 185 | 214 | 197 | 206 | 212 | 178 | 214 | 177 | 222 |
| 050 | VINCI | 369 | 483 | 523 | 446 | 418 | 411 | 509 | 494 | 477 | 448 | 428 |
| | TOTALE PROVINCIA | 27.307 | 37.575 | 41.664 | 43.754 | 39.967 | 37.687 | 42.129 | 39.722 | 42.702 | 38.349 | 40.444 |

per sesso e classe di età

MASCHI

| | | | | | | PARTICOLARI CLASSI DI ETÀ (anni) | | | | | | | | | Codice dei Comuni |
|---------------|---------------|---------------|---------------|---------------|----------------|----------------------------------|---------------|---------------|---------------|---------------|--------------|---------------|---------------|------------|-------------------------|
| 55 - 59 | 60 - 64 | 65 - 69 | 70 - 74 | 75 e più | TOTALE | Meno di 3 | 3 - 5 | 6 - 10 | 11 - 13 | 14 - 17 | 18 | 19 - 20 | 21 - 24 | | |
| 827 | 526 | 606 | 522 | 678 | 12.571 | 309 | 380 | 874 | 545 | 795 | 193 | 320 | 607 | 001 | |
| 318 | 199 | 200 | 160 | 183 | 4.126 | 111 | 142 | 285 | 180 | 236 | 55 | 130 | 245 | 002 | |
| 121 | 74 | 88 | 91 | 105 | 1.636 | 48 | 55 | 99 | 62 | 88 | 23 | 39 | 78 | 003 | |
| 518 | 354 | 388 | 300 | 333 | 7.191 | 191 | 256 | 469 | 318 | 410 | 102 | 216 | 406 | 004 | |
| 418 | 273 | 266 | 242 | 277 | 6.658 | 193 | 226 | 519 | 282 | 419 | 89 | 184 | 362 | 005 | |
| 887 | 581 | 577 | 487 | 512 | 16.265 | 584 | 671 | 1.339 | 775 | 1.111 | 233 | 414 | 851 | 006 | |
| 96 | 66 | 80 | 52 | 65 | 1.273 | 29 | 33 | 79 | 60 | 74 | 16 | 25 | 63 | 007 | |
| 142 | 113 | 115 | 118 | 106 | 2.341 | 77 | 83 | 162 | 98 | 137 | 36 | 53 | 154 | 008 | |
| 289 | 202 | 207 | 195 | 223 | 3.953 | 118 | 128 | 249 | 178 | 222 | 56 | 120 | 206 | 009 | |
| 602 | 373 | 471 | 438 | 454 | 8.539 | 212 | 263 | 578 | 363 | 494 | 100 | 256 | 463 | 010 | |
| 276 | 208 | 222 | 189 | 214 | 4.315 | 121 | 184 | 323 | 167 | 264 | 59 | 126 | 237 | 011 | |
| 563 | 321 | 457 | 384 | 428 | 7.827 | 215 | 265 | 508 | 303 | 489 | 100 | 203 | 405 | 012 | |
| 137 | 105 | 97 | 85 | 117 | 2.029 | 62 | 74 | 147 | 75 | 105 | 29 | 61 | 100 | 013 | |
| 1.542 | 1.077 | 1.096 | 1.003 | 1.200 | 21.714 | 581 | 699 | 1.465 | 930 | 1.309 | 324 | 637 | 1.146 | 014 | |
| 481 | 325 | 365 | 331 | 305 | 7.003 | 142 | 205 | 462 | 319 | 449 | 105 | 191 | 353 | 015 | |
| 512 | 378 | 357 | 305 | 334 | 7.495 | 224 | 265 | 567 | 305 | 416 | 112 | 212 | 368 | 016 | |
| 15.261 | 11.105 | 11.064 | 8.943 | 10.526 | 208.666 | 4.696 | 5.761 | 12.760 | 8.517 | 12.731 | 3.108 | 6.170 | 12.024 | 017 | |
| 226 | 145 | 193 | 170 | 171 | 2.636 | 45 | 71 | 123 | 98 | 142 | 32 | 67 | 149 | 018 | |
| 648 | 464 | 459 | 419 | 480 | 10.040 | 298 | 383 | 765 | 421 | 621 | 131 | 276 | 572 | 019 | |
| 134 | 86 | 124 | 84 | 112 | 1.895 | 45 | 67 | 110 | 78 | 112 | 19 | 47 | 95 | 020 | |
| 393 | 267 | 303 | 275 | 325 | 5.185 | 106 | 141 | 284 | 229 | 328 | 74 | 135 | 273 | 021 | |
| 488 | 321 | 344 | 331 | 394 | 7.114 | 158 | 194 | 474 | 309 | 409 | 92 | 184 | 378 | 022 | |
| 158 | 106 | 121 | 94 | 130 | 2.257 | 74 | 63 | 135 | 89 | 133 | 32 | 63 | 127 | 023 | |
| 517 | 349 | 422 | 358 | 415 | 8.304 | 227 | 279 | 591 | 373 | 524 | 128 | 266 | 497 | 024 | |
| 24 | 32 | 33 | 29 | 31 | 556 | 16 | 16 | 33 | 27 | 33 | 7 | 27 | 32 | 025 | |
| 146 | 81 | 145 | 119 | 140 | 2.030 | 53 | 63 | 124 | 83 | 96 | 22 | 64 | 116 | 026 | |
| 141 | 64 | 82 | 86 | 165 | 1.620 | 46 | 49 | 106 | 56 | 95 | 14 | 36 | 88 | 027 | |
| 347 | 223 | 242 | 200 | 241 | 4.922 | 153 | 168 | 323 | 203 | 301 | 82 | 162 | 282 | 028 | |
| 396 | 218 | 221 | 172 | 182 | 7.870 | 331 | 362 | 620 | 382 | 551 | 141 | 253 | 532 | 029 | |
| 301 | 197 | 224 | 184 | 261 | 4.261 | 120 | 157 | 266 | 210 | 252 | 70 | 116 | 213 | 030 | |
| 52 | 28 | 48 | 30 | 46 | 686 | 15 | 24 | 37 | 36 | 36 | 12 | 15 | 50 | 031 | |
| 258 | 163 | 159 | 159 | 179 | 3.448 | 90 | 103 | 229 | 171 | 211 | 48 | 91 | 202 | 032 | |
| 176 | 124 | 130 | 125 | 104 | 3.020 | 123 | 113 | 243 | 138 | 182 | 34 | 75 | 128 | 051 | |
| 668 | 498 | 531 | 387 | 386 | 9.897 | 332 | 351 | 672 | 390 | 567 | 127 | 242 | 509 | 033 | |
| 5.030 | 3.454 | 3.235 | 2.481 | 2.639 | 77.991 | 2.561 | 2.965 | 5.869 | 3.523 | 4.950 | 1.200 | 2.232 | 4.424 | 034 | |
| 412 | 301 | 307 | 272 | 301 | 5.974 | 178 | 219 | 421 | 254 | 350 | 84 | 155 | 305 | 035 | |
| 212 | 142 | 146 | 124 | 118 | 2.648 | 68 | 74 | 161 | 100 | 146 | 48 | 65 | 158 | 036 | |
| 203 | 150 | 165 | 113 | 138 | 2.681 | 65 | 78 | 186 | 119 | 162 | 39 | 64 | 150 | 037 | |
| 567 | 381 | 408 | 397 | 413 | 7.493 | 191 | 224 | 510 | 282 | 394 | 103 | 196 | 383 | 038 | |
| 60 | 31 | 36 | 49 | 37 | 572 | 11 | 17 | 22 | 19 | 34 | 3 | 19 | 26 | 039 | |
| 124 | 73 | 86 | 64 | 65 | 1.653 | 43 | 57 | 129 | 54 | 105 | 33 | 44 | 113 | 040 | |
| 1.464 | 972 | 930 | 859 | 925 | 26.395 | 697 | 871 | 2.141 | 1.329 | 1.974 | 358 | 778 | 1.300 | 041 | |
| 166 | 134 | 132 | 118 | 156 | 2.678 | 76 | 101 | 179 | 102 | 152 | 41 | 75 | 145 | 042 | |
| 1.458 | 976 | 939 | 790 | 887 | 22.022 | 572 | 678 | 1.648 | 1.089 | 1.449 | 324 | 582 | 1.071 | 043 | |
| 402 | 334 | 289 | 257 | 302 | 6.660 | 184 | 234 | 503 | 324 | 409 | 104 | 201 | 368 | 044 | |
| 234 | 147 | 173 | 147 | 164 | 3.142 | 106 | 109 | 201 | 119 | 183 | 39 | 72 | 149 | 045 | |
| 103 | 73 | 85 | 85 | 67 | 1.706 | 53 | 52 | 117 | 74 | 97 | 22 | 36 | 99 | 046 | |
| 290 | 192 | 203 | 158 | 193 | 3.897 | 116 | 138 | 249 | 152 | 213 | 47 | 75 | 186 | 047 | |
| 234 | 171 | 167 | 121 | 141 | 2.722 | 65 | 77 | 152 | 101 | 138 | 24 | 85 | 160 | 048 | |
| 253 | 147 | 167 | 125 | 144 | 2.960 | 71 | 88 | 201 | 114 | 152 | 46 | 76 | 167 | 049 | |
| 460 | 279 | 337 | 284 | 338 | 6.704 | 211 | 257 | 504 | 305 | 354 | 107 | 165 | 336 | 050 | |
| 39.735 | 27.603 | 28.242 | 23.511 | 26.850 | 577.241 | 15.413 | 18.533 | 39.213 | 24.830 | 35.604 | 8.427 | 16.396 | 31.851 | | |

segue TAV. 4 — Popolazione residente

C —

| Codice dei Comuni | COMUNI | CLASSI QUINQUENNALI DI ETÀ (anni) | | | | | | | | | | |
|-------------------|-----------------------------|-----------------------------------|---------------|---------------|---------------|---------------|---------------|---------------|---------------|---------------|---------------|---------------|
| | | Meno di 5 | 5 - 9 | 10 - 14 | 15 - 19 | 20 - 24 | 25 - 29 | 30 - 34 | 35 - 39 | 40 - 44 | 45 - 49 | 50 - 54 |
| 001 | BAGNO A RIPOLI | 537 | 785 | 949 | 869 | 756 | 752 | 922 | 971 | 1.065 | 891 | 866 |
| 002 | BARBERINO DI MUGELLO | 173 | 241 | 267 | 277 | 297 | 270 | 269 | 268 | 262 | 225 | 294 |
| 003 | BARBERINO VAL D'ELSA | 69 | 96 | 105 | 114 | 104 | 92 | 122 | 85 | 127 | 108 | 111 |
| 004 | BORGO SAN LORENZO | 331 | 468 | 477 | 490 | 478 | 487 | 545 | 448 | 477 | 450 | 472 |
| 005 | CALENZANO | 363 | 472 | 530 | 456 | 472 | 443 | 542 | 491 | 481 | 462 | 435 |
| 006 | CAMPI BISENZIO | 943 | 1.288 | 1.263 | 1.160 | 1.113 | 1.279 | 1.513 | 1.262 | 1.241 | 1.010 | 961 |
| 007 | CANTAGALLO | 44 | 62 | 69 | 78 | 84 | 73 | 83 | 75 | 83 | 89 | 85 |
| 008 | CAPRAIA E LIMITE | 118 | 142 | 164 | 150 | 169 | 166 | 155 | 152 | 159 | 150 | 157 |
| 009 | CARMIGNANO | 184 | 239 | 234 | 269 | 239 | 272 | 257 | 235 | 266 | 237 | 255 |
| 010 | CASTELFIORENTINO | 366 | 468 | 574 | 612 | 561 | 500 | 600 | 545 | 623 | 659 | 602 |
| 011 | CERRETO GUIDI | 225 | 264 | 265 | 297 | 281 | 288 | 314 | 266 | 295 | 288 | 261 |
| 012 | CERTALDO | 347 | 472 | 481 | 544 | 507 | 490 | 589 | 478 | 594 | 512 | 543 |
| 013 | DICOMANO | 109 | 120 | 122 | 132 | 126 | 131 | 159 | 103 | 139 | 119 | 135 |
| 014 | EMPOLI | 968 | 1.361 | 1.524 | 1.658 | 1.406 | 1.340 | 1.516 | 1.533 | 1.639 | 1.582 | 1.633 |
| 015 | FIESOLE | 251 | 433 | 508 | 529 | 398 | 381 | 505 | 532 | 619 | 523 | 502 |
| 016 | FIGLINE VALDARNO | 347 | 495 | 530 | 533 | 498 | 506 | 608 | 502 | 514 | 483 | 512 |
| 017 | FIRENZE | 7.663 | 11.595 | 13.613 | 15.099 | 14.078 | 13.916 | 15.646 | 15.167 | 16.820 | 15.688 | 17.006 |
| 018 | FIRENZUOLA | 105 | 125 | 126 | 175 | 157 | 135 | 149 | 128 | 143 | 155 | 171 |
| 019 | FUCECCHIO | 556 | 663 | 668 | 758 | 690 | 675 | 781 | 645 | 676 | 672 | 712 |
| 020 | GAMBASSI TERME | 95 | 122 | 111 | 134 | 115 | 117 | 114 | 118 | 142 | 125 | 138 |
| 021 | GREVE IN CHIANTI | 203 | 263 | 320 | 367 | 330 | 295 | 380 | 306 | 342 | 378 | 379 |
| 022 | IMPRUNETA | 284 | 453 | 495 | 505 | 439 | 426 | 549 | 529 | 548 | 522 | 509 |
| 023 | INCISA IN VAL D'ARNO | 109 | 131 | 148 | 150 | 152 | 157 | 149 | 158 | 172 | 162 | 158 |
| 024 | LASTRA A SIGNA | 381 | 567 | 642 | 631 | 562 | 496 | 598 | 574 | 600 | 566 | 548 |
| 025 | LONDA | 14 | 37 | 23 | 42 | 39 | 34 | 32 | 32 | 34 | 30 | 37 |
| 026 | MARRADI | 82 | 119 | 131 | 130 | 118 | 98 | 108 | 125 | 103 | 115 | 130 |
| 027 | MONTAIONE | 68 | 93 | 99 | 118 | 110 | 112 | 105 | 84 | 98 | 114 | 104 |
| 028 | MONTELUPO FIORENTINO | 262 | 339 | 378 | 367 | 320 | 271 | 376 | 334 | 353 | 320 | 358 |
| 029 | MONTEMURLO | 517 | 603 | 683 | 609 | 630 | 608 | 649 | 582 | 629 | 491 | 431 |
| 030 | MONTESPERTOLI | 206 | 271 | 296 | 284 | 293 | 298 | 301 | 254 | 302 | 277 | 288 |
| 031 | PALAZZUOLO SUL SENIO | 27 | 37 | 43 | 49 | 50 | 45 | 33 | 29 | 40 | 43 | 38 |
| 032 | PELAGO | 149 | 219 | 238 | 241 | 230 | 225 | 241 | 210 | 248 | 243 | 215 |
| 051 | POGGIO A CAIANO | 186 | 223 | 237 | 203 | 181 | 250 | 275 | 228 | 221 | 185 | 183 |
| 033 | PONTASSIEVE | 526 | 682 | 640 | 620 | 581 | 714 | 872 | 658 | 686 | 609 | 659 |
| 034 | PRATO | 4.173 | 5.316 | 5.656 | 5.890 | 5.585 | 5.722 | 6.253 | 5.686 | 6.101 | 5.307 | 5.475 |
| 035 | REGGELLO | 320 | 381 | 379 | 412 | 373 | 377 | 451 | 375 | 390 | 370 | 375 |
| 036 | RIGNANO SULL'ARNO | 136 | 172 | 168 | 174 | 184 | 168 | 205 | 156 | 202 | 163 | 227 |
| 037 | RUFINA | 105 | 136 | 195 | 141 | 187 | 161 | 204 | 163 | 171 | 154 | 227 |
| 038 | SAN CASCIANO IN VAL DI PESA | 330 | 467 | 509 | 470 | 449 | 470 | 543 | 442 | 560 | 505 | 530 |
| 039 | SAN GODENZO | 24 | 31 | 21 | 36 | 37 | 34 | 27 | 24 | 31 | 36 | 55 |
| 040 | SAN PIERO A SIEVE | 73 | 101 | 98 | 106 | 110 | 117 | 121 | 107 | 107 | 107 | 121 |
| 041 | SCANDICCI | 1.208 | 1.884 | 2.260 | 2.158 | 1.644 | 1.642 | 2.158 | 2.192 | 2.431 | 1.925 | 1.681 |
| 042 | SCARPERIA | 132 | 142 | 174 | 168 | 170 | 166 | 176 | 183 | 159 | 142 | 160 |
| 043 | SESTO FIORENTINO | 959 | 1.453 | 1.669 | 1.600 | 1.316 | 1.399 | 1.791 | 1.830 | 1.935 | 1.535 | 1.549 |
| 044 | SIGNA | 322 | 471 | 491 | 496 | 460 | 439 | 515 | 479 | 563 | 478 | 451 |
| 045 | TAVARNELLE VAL DI PESA | 148 | 186 | 180 | 215 | 191 | 234 | 218 | 193 | 218 | 204 | 214 |
| 046 | VAGLIA | 63 | 115 | 123 | 120 | 114 | 115 | 110 | 136 | 119 | 118 | 106 |
| 047 | VAIANO | 183 | 226 | 245 | 263 | 247 | 236 | 315 | 258 | 264 | 241 | 292 |
| 048 | VERNIO | 106 | 162 | 165 | 172 | 170 | 148 | 200 | 146 | 177 | 179 | 229 |
| 049 | VICCHIO | 142 | 194 | 177 | 207 | 192 | 177 | 207 | 185 | 174 | 177 | 209 |
| 050 | VINCI | 359 | 478 | 442 | 470 | 411 | 472 | 545 | 486 | 484 | 450 | 464 |
| | TOTALE PROVINCIA | 25.591 | 35.863 | 39.905 | 41.748 | 38.404 | 38.419 | 44.096 | 41.148 | 44.827 | 40.574 | 42.253 |

per sesso e classe di età

FEMMINE

| | | | | | | PARTICOLARI CLASSI DI ETÀ (anni) | | | | | | | | | Codice dei Comuni |
|---------------|---------------|---------------|---------------|---------------|----------------|----------------------------------|---------------|---------------|---------------|---------------|--------------|---------------|---------------|------------|-------------------------|
| 55 - 59 | 60 - 64 | 65 - 69 | 70 - 74 | 75 e più | TOTALE | Meno di 3 | 3 - 5 | 6 - 10 | 11 - 13 | 14 - 17 | 18 | 19 - 20 | 21 - 24 | | |
| 887 | 542 | 681 | 716 | 975 | 13.164 | 292 | 386 | 825 | 578 | 731 | 160 | 336 | 588 | 001 | |
| 303 | 222 | 229 | 199 | 306 | 4.102 | 83 | 134 | 263 | 154 | 227 | 56 | 109 | 229 | 002 | |
| 107 | 71 | 111 | 106 | 144 | 1.672 | 37 | 47 | 98 | 61 | 98 | 21 | 43 | 83 | 003 | |
| 580 | 389 | 412 | 386 | 604 | 7.494 | 181 | 224 | 479 | 294 | 405 | 86 | 182 | 393 | 004 | |
| 371 | 277 | 307 | 291 | 415 | 6.808 | 211 | 243 | 485 | 313 | 383 | 85 | 205 | 368 | 005 | |
| 917 | 608 | 729 | 713 | 888 | 16.888 | 525 | 642 | 1.325 | 754 | 941 | 233 | 455 | 892 | 006 | |
| 92 | 81 | 81 | 67 | 128 | 1.274 | 21 | 35 | 66 | 41 | 62 | 17 | 23 | 72 | 007 | |
| 159 | 114 | 138 | 135 | 165 | 2.393 | 68 | 79 | 153 | 94 | 120 | 26 | 75 | 128 | 008 | |
| 281 | 216 | 246 | 227 | 336 | 3.993 | 115 | 105 | 253 | 131 | 222 | 46 | 94 | 199 | 009 | |
| 640 | 453 | 525 | 467 | 694 | 8.889 | 204 | 243 | 493 | 349 | 499 | 114 | 230 | 449 | 010 | |
| 302 | 221 | 243 | 210 | 309 | 4.329 | 133 | 132 | 285 | 150 | 243 | 53 | 108 | 228 | 011 | |
| 603 | 420 | 491 | 440 | 575 | 8.086 | 208 | 226 | 496 | 272 | 442 | 99 | 225 | 383 | 012 | |
| 154 | 92 | 119 | 106 | 156 | 2.022 | 59 | 68 | 127 | 74 | 96 | 34 | 41 | 110 | 013 | |
| 1.702 | 1.158 | 1.379 | 1.257 | 1.811 | 23.467 | 534 | 682 | 1.405 | 890 | 1.383 | 304 | 606 | 1.113 | 014 | |
| 510 | 372 | 423 | 401 | 650 | 7.537 | 138 | 189 | 474 | 281 | 453 | 94 | 166 | 324 | 015 | |
| 545 | 357 | 426 | 362 | 573 | 7.791 | 197 | 245 | 510 | 317 | 435 | 106 | 185 | 408 | 016 | |
| 18.328 | 13.750 | 14.991 | 14.077 | 22.228 | 239.665 | 4.245 | 5.363 | 12.408 | 8.017 | 12.256 | 2.866 | 5.658 | 11.235 | 017 | |
| 217 | 165 | 192 | 149 | 291 | 2.583 | 65 | 62 | 126 | 78 | 136 | 34 | 66 | 121 | 018 | |
| 693 | 516 | 535 | 526 | 726 | 10.492 | 323 | 368 | 663 | 399 | 605 | 148 | 294 | 535 | 019 | |
| 140 | 100 | 126 | 95 | 167 | 1.959 | 54 | 64 | 119 | 69 | 100 | 26 | 57 | 88 | 020 | |
| 399 | 265 | 344 | 318 | 460 | 5.349 | 122 | 122 | 279 | 189 | 290 | 75 | 146 | 260 | 021 | |
| 501 | 334 | 442 | 388 | 622 | 7.546 | 150 | 210 | 484 | 293 | 406 | 95 | 179 | 359 | 022 | |
| 140 | 103 | 144 | 124 | 177 | 2.334 | 58 | 76 | 142 | 84 | 112 | 36 | 66 | 116 | 023 | |
| 589 | 401 | 483 | 419 | 662 | 8.719 | 226 | 253 | 599 | 367 | 550 | 116 | 226 | 446 | 024 | |
| 42 | 30 | 32 | 32 | 43 | 533 | 9 | 13 | 33 | 14 | 26 | 4 | 23 | 33 | 025 | |
| 152 | 135 | 164 | 146 | 234 | 2.090 | 51 | 51 | 128 | 71 | 111 | 27 | 42 | 99 | 026 | |
| 136 | 75 | 95 | 110 | 258 | 1.779 | 41 | 46 | 100 | 53 | 90 | 22 | 50 | 86 | 027 | |
| 351 | 247 | 297 | 252 | 373 | 5.198 | 147 | 181 | 351 | 225 | 317 | 59 | 141 | 245 | 028 | |
| 339 | 236 | 249 | 194 | 312 | 7.762 | 298 | 323 | 638 | 421 | 499 | 123 | 238 | 502 | 029 | |
| 306 | 185 | 259 | 249 | 365 | 4.434 | 123 | 138 | 276 | 173 | 233 | 54 | 131 | 222 | 030 | |
| 48 | 38 | 39 | 47 | 73 | 679 | 15 | 22 | 32 | 26 | 37 | 15 | 17 | 42 | 031 | |
| 260 | 166 | 199 | 148 | 278 | 3.510 | 74 | 119 | 223 | 149 | 184 | 39 | 109 | 180 | 032 | |
| 205 | 141 | 172 | 140 | 236 | 3.266 | 105 | 127 | 229 | 141 | 165 | 45 | 70 | 148 | 051 | |
| 706 | 533 | 533 | 483 | 688 | 10.190 | 305 | 349 | 688 | 375 | 525 | 114 | 228 | 465 | 033 | |
| 5.325 | 3.703 | 3.836 | 3.402 | 4.799 | 82.229 | 2.391 | 2.782 | 5.449 | 3.339 | 4.852 | 1.123 | 2.224 | 4.460 | 034 | |
| 414 | 291 | 333 | 304 | 447 | 5.992 | 178 | 220 | 360 | 238 | 358 | 54 | 145 | 312 | 035 | |
| 206 | 157 | 167 | 125 | 210 | 2.820 | 84 | 79 | 180 | 95 | 140 | 33 | 79 | 144 | 036 | |
| 216 | 145 | 160 | 133 | 195 | 2.693 | 59 | 68 | 149 | 117 | 132 | 22 | 68 | 149 | 037 | |
| 535 | 400 | 503 | 460 | 652 | 7.825 | 180 | 244 | 480 | 305 | 395 | 85 | 170 | 366 | 038 | |
| 42 | 34 | 40 | 53 | 65 | 590 | 9 | 17 | 31 | 11 | 27 | 8 | 18 | 28 | 039 | |
| 127 | 86 | 106 | 77 | 100 | 1.664 | 43 | 54 | 95 | 56 | 91 | 22 | 42 | 85 | 040 | |
| 1.508 | 1.040 | 1.245 | 1.098 | 1.569 | 27.643 | 698 | 822 | 2.045 | 1.338 | 1.828 | 400 | 724 | 1.299 | 041 | |
| 191 | 132 | 146 | 166 | 252 | 2.659 | 72 | 94 | 142 | 105 | 147 | 25 | 68 | 133 | 042 | |
| 1.509 | 1.083 | 1.139 | 1.072 | 1.573 | 23.412 | 537 | 662 | 1.551 | 987 | 1.334 | 312 | 556 | 1.058 | 043 | |
| 500 | 312 | 415 | 390 | 575 | 7.357 | 180 | 215 | 500 | 293 | 394 | 96 | 192 | 370 | 044 | |
| 235 | 147 | 178 | 166 | 267 | 3.194 | 79 | 105 | 185 | 112 | 161 | 48 | 87 | 143 | 045 | |
| 112 | 75 | 107 | 93 | 109 | 1.735 | 31 | 55 | 108 | 81 | 102 | 23 | 42 | 93 | 046 | |
| 291 | 203 | 247 | 212 | 327 | 4.050 | 111 | 106 | 239 | 145 | 212 | 48 | 113 | 190 | 047 | |
| 234 | 178 | 201 | 196 | 242 | 2.905 | 68 | 73 | 154 | 103 | 126 | 33 | 91 | 127 | 048 | |
| 233 | 143 | 175 | 155 | 269 | 3.016 | 87 | 87 | 197 | 102 | 167 | 41 | 75 | 156 | 049 | |
| 459 | 305 | 339 | 347 | 480 | 6.991 | 205 | 240 | 485 | 251 | 401 | 90 | 151 | 337 | 050 | |
| 43.842 | 31.447 | 35.173 | 32.429 | 49.053 | 624.772 | 14.429 | 17.490 | 37.605 | 23.575 | 34.249 | 7.895 | 15.669 | 30.599 | | |

TAV. 5 - Popolazione residente in età da 6 anni in poi

| Codice dei Comuni | COMUNI | FORNITI DI TITOLO DI STUDIO | | | | | | | |
|-------------------|-----------------------------|-----------------------------|---------------|----------------|---------------|-------------------------|----------------|--------------------|----------------|
| | | LAUREA | | DIPLOMA | | LICENZA MEDIA INFERIORE | | LICENZA ELEMENTARE | |
| | | MF | M | MF | M | MF | M | MF | M |
| 001 | BAGNO A RIPOLI | 829 | 545 | 2.961 | 1.430 | 5.209 | 2.947 | 10.587 | 5.050 |
| 002 | BARBERINO DI MUGELLO | 72 | 39 | 660 | 323 | 1.625 | 958 | 3.535 | 1.757 |
| 003 | BARBERINO VAL D'ELSA | 54 | 36 | 309 | 140 | 628 | 377 | 1.282 | 620 |
| 004 | BORGIO SAN LORENZO | 209 | 133 | 1.398 | 735 | 3.334 | 1.862 | 6.209 | 2.914 |
| 005 | CALENZANO | 123 | 79 | 914 | 487 | 2.887 | 1.590 | 6.090 | 2.981 |
| 006 | CAMPI BISENZIO | 334 | 205 | 2.536 | 1.248 | 6.406 | 3.674 | 15.107 | 7.308 |
| 007 | CANTAGALLO | 13 | 9 | 92 | 40 | 416 | 224 | 1.229 | 643 |
| 008 | CAPRAIA E LIMITE | 40 | 27 | 367 | 202 | 848 | 509 | 2.145 | 1.019 |
| 009 | CARMIGNANO | 76 | 50 | 417 | 214 | 1.472 | 846 | 3.783 | 1.881 |
| 010 | CASTELFIORENTINO | 173 | 113 | 1.205 | 631 | 3.545 | 2.081 | 7.037 | 3.393 |
| 011 | CERRETO GUIDI | 60 | 40 | 489 | 247 | 1.392 | 829 | 4.042 | 2.012 |
| 012 | CERTALDO | 162 | 102 | 1.128 | 538 | 3.303 | 1.939 | 6.065 | 3.017 |
| 013 | DICOMANO | 35 | 21 | 315 | 165 | 778 | 446 | 1.730 | 860 |
| 014 | EMPOLI | 881 | 526 | 4.579 | 2.252 | 8.514 | 5.053 | 19.019 | 8.821 |
| 015 | FIESOLE | 688 | 435 | 1.862 | 862 | 2.965 | 1.655 | 5.846 | 2.744 |
| 016 | FIGLINE VALDARNO | 244 | 147 | 1.270 | 657 | 3.330 | 1.930 | 6.130 | 2.886 |
| 017 | FIRENZE | 26.972 | 16.158 | 72.163 | 35.947 | 107.900 | 54.969 | 164.213 | 69.458 |
| 018 | FIRENZUOLA | 48 | 32 | 459 | 223 | 929 | 536 | 2.193 | 1.152 |
| 019 | FUCECCHIO | 229 | 148 | 1.769 | 854 | 3.590 | 2.085 | 9.106 | 4.402 |
| 020 | GAMBASSI TERME | 33 | 20 | 262 | 117 | 740 | 437 | 1.605 | 822 |
| 021 | GREVE IN CHIANTI | 274 | 183 | 1.129 | 516 | 2.062 | 1.203 | 4.062 | 2.040 |
| 022 | IMPRUNETA | 410 | 258 | 1.596 | 752 | 2.737 | 1.531 | 6.208 | 3.010 |
| 023 | INCISA IN VAL D'ARNO | 69 | 41 | 389 | 199 | 842 | 509 | 2.016 | 988 |
| 024 | LASTRA A SIGNA | 163 | 104 | 926 | 511 | 3.398 | 1.945 | 7.915 | 3.798 |
| 025 | LONDA | 23 | 14 | 108 | 55 | 215 | 125 | 409 | 202 |
| 026 | MARRADI | 63 | 45 | 324 | 154 | 802 | 449 | 1.634 | 796 |
| 027 | MONTAIONE | 42 | 27 | 219 | 106 | 651 | 344 | 1.334 | 663 |
| 028 | MONTELUPO FIORENTINO | 84 | 55 | 710 | 386 | 1.759 | 1.063 | 4.634 | 2.198 |
| 029 | MONTEMURLO | 84 | 50 | 775 | 371 | 2.972 | 1.672 | 7.370 | 3.766 |
| 030 | MONTESPERTOLI | 99 | 69 | 642 | 308 | 1.705 | 1.010 | 3.519 | 1.705 |
| 031 | PALAZZUOLO SUL SENIO | 24 | 15 | 125 | 68 | 264 | 137 | 519 | 269 |
| 032 | PELAGO | 74 | 47 | 545 | 248 | 1.428 | 846 | 3.038 | 1.511 |
| 051 | POGGIO A CAIANO | 73 | 44 | 461 | 235 | 1.160 | 639 | 2.959 | 1.404 |
| 033 | PONTASSIEVE | 291 | 185 | 1.913 | 975 | 4.011 | 2.368 | 8.366 | 4.012 |
| 034 | PRATO | 2.284 | 1.362 | 13.295 | 7.202 | 33.828 | 17.898 | 71.778 | 34.224 |
| 035 | REGGELLO | 153 | 103 | 945 | 484 | 2.218 | 1.297 | 4.848 | 2.431 |
| 036 | RIGNANO SULL'ARNO | 109 | 55 | 496 | 254 | 1.135 | 639 | 2.300 | 1.119 |
| 037 | RUFINA | 57 | 34 | 438 | 218 | 969 | 581 | 2.522 | 1.214 |
| 038 | SAN CASCIANO IN VAL DI PESA | 273 | 178 | 1.269 | 639 | 2.775 | 1.565 | 6.609 | 3.233 |
| 039 | SAN GODENZO | 9 | 9 | 72 | 34 | 226 | 131 | 501 | 249 |
| 040 | SAN PIERO A SIEVE | 35 | 21 | 188 | 104 | 855 | 482 | 1.408 | 681 |
| 041 | SCANDICCI | 834 | 526 | 5.924 | 2.973 | 11.953 | 6.864 | 22.919 | 10.697 |
| 042 | SCARPERIA | 59 | 38 | 441 | 241 | 1.170 | 689 | 2.128 | 1.021 |
| 043 | SESTO FIORENTINO | 862 | 535 | 4.966 | 2.595 | 9.791 | 5.423 | 19.824 | 9.152 |
| 044 | SIGNA | 131 | 83 | 956 | 502 | 2.626 | 1.543 | 6.423 | 2.931 |
| 045 | TAVARNELLE VAL DI PESA | 71 | 43 | 539 | 277 | 1.169 | 685 | 2.587 | 1.274 |
| 046 | VAGLIA | 101 | 67 | 429 | 220 | 738 | 378 | 1.400 | 697 |
| 047 | VAIANO | 59 | 31 | 422 | 210 | 1.563 | 825 | 3.838 | 1.909 |
| 048 | VERNIO | 35 | 20 | 302 | 132 | 966 | 554 | 2.865 | 1.396 |
| 049 | VICCHIO | 56 | 38 | 446 | 229 | 1.142 | 656 | 2.383 | 1.218 |
| 050 | VINCI | 159 | 93 | 1.070 | 518 | 2.347 | 1.366 | 6.051 | 2.940 |
| | TOTALE PROVINCIA | 38.335 | 23.238 | 137.215 | 69.028 | 259.288 | 140.364 | 491.320 | 226.488 |

per sesso e grado di istruzione

| TOTALE | | ALFABETI PRIVI DI TITOLO DI STUDIO | | | | ANALFABETI | | | | TOTALE | | Codice dei Comuni |
|----------------|----------------|------------------------------------|---------------|---------------------------------|---------------|---------------|--------------|---------------------------------|--------------|------------------|----------------|-------------------|
| | | TOTALE | | di cui in età da 55 anni in poi | | TOTALE | | di cui in età da 55 anni in poi | | | | |
| MF | M | MF | M | MF | M | MF | M | MF | M | MF | M | |
| 19.586 | 9.972 | 4.196 | 1.714 | 2.007 | 703 | 586 | 196 | 525 | 172 | 24.368 | 11.882 | 001 |
| 5.892 | 3.077 | 1.649 | 722 | 804 | 307 | 217 | 74 | 176 | 60 | 7.758 | 3.873 | 002 |
| 2.273 | 1.173 | 701 | 312 | 388 | 170 | 147 | 48 | 135 | 45 | 3.121 | 1.533 | 003 |
| 11.150 | 5.644 | 2.432 | 1.016 | 1.159 | 423 | 251 | 84 | 194 | 59 | 13.833 | 6.744 | 004 |
| 10.014 | 5.137 | 2.336 | 1.014 | 950 | 352 | 243 | 88 | 202 | 69 | 12.593 | 6.239 | 005 |
| 24.383 | 12.435 | 5.665 | 2.354 | 1.941 | 657 | 683 | 221 | 530 | 155 | 30.731 | 15.010 | 006 |
| 1.750 | 916 | 599 | 267 | 361 | 143 | 80 | 28 | 65 | 22 | 2.429 | 1.211 | 007 |
| 3.400 | 1.757 | 899 | 385 | 450 | 180 | 128 | 39 | 109 | 32 | 4.427 | 2.181 | 008 |
| 5.748 | 2.991 | 1.507 | 621 | 773 | 290 | 225 | 95 | 184 | 76 | 7.480 | 3.707 | 009 |
| 11.960 | 6.218 | 3.987 | 1.677 | 2.012 | 795 | 559 | 169 | 461 | 131 | 16.506 | 8.064 | 010 |
| 5.983 | 3.128 | 1.825 | 800 | 921 | 367 | 266 | 82 | 228 | 66 | 8.074 | 4.010 | 011 |
| 10.658 | 5.596 | 3.788 | 1.583 | 2.025 | 810 | 553 | 168 | 484 | 137 | 14.999 | 7.347 | 012 |
| 2.858 | 1.492 | 781 | 342 | 389 | 152 | 149 | 59 | 123 | 50 | 3.788 | 1.893 | 013 |
| 32.993 | 16.652 | 8.673 | 3.433 | 4.266 | 1.455 | 1.019 | 349 | 855 | 273 | 42.685 | 20.434 | 014 |
| 11.361 | 5.696 | 2.238 | 862 | 1.069 | 331 | 267 | 98 | 220 | 75 | 13.866 | 6.656 | 015 |
| 10.974 | 5.620 | 2.968 | 1.252 | 1.472 | 552 | 413 | 134 | 343 | 106 | 14.355 | 7.006 | 016 |
| 371.248 | 176.532 | 52.722 | 20.368 | 21.220 | 5.612 | 4.296 | 1.309 | 3.082 | 800 | 428.266 | 198.209 | 017 |
| 3.629 | 1.943 | 1.225 | 518 | 782 | 318 | 122 | 59 | 103 | 46 | 4.976 | 2.520 | 018 |
| 14.694 | 7.489 | 3.955 | 1.726 | 1.740 | 646 | 511 | 144 | 419 | 112 | 19.160 | 9.359 | 019 |
| 2.640 | 1.396 | 804 | 324 | 434 | 171 | 180 | 63 | 157 | 54 | 3.624 | 1.783 | 020 |
| 7.527 | 3.942 | 2.082 | 857 | 1.225 | 485 | 434 | 139 | 376 | 119 | 10.043 | 4.938 | 021 |
| 10.951 | 5.551 | 2.616 | 1.072 | 1.329 | 489 | 381 | 139 | 329 | 113 | 13.948 | 6.762 | 022 |
| 3.316 | 1.737 | 864 | 335 | 461 | 164 | 140 | 48 | 126 | 43 | 4.320 | 2.120 | 023 |
| 12.402 | 6.358 | 3.213 | 1.294 | 1.488 | 542 | 423 | 146 | 330 | 101 | 16.038 | 7.798 | 024 |
| 755 | 396 | 238 | 108 | 117 | 49 | 42 | 20 | 41 | 20 | 1.035 | 524 | 025 |
| 2.823 | 1.444 | 896 | 379 | 526 | 211 | 183 | 91 | 161 | 81 | 3.902 | 1.914 | 026 |
| 2.246 | 1.140 | 853 | 351 | 509 | 199 | 118 | 34 | 101 | 30 | 3.217 | 1.525 | 027 |
| 7.187 | 3.702 | 2.038 | 820 | 992 | 369 | 246 | 79 | 205 | 58 | 9.471 | 4.601 | 028 |
| 11.201 | 5.859 | 2.748 | 1.215 | 839 | 347 | 369 | 103 | 272 | 75 | 14.318 | 7.177 | 029 |
| 5.965 | 3.092 | 1.853 | 754 | 966 | 377 | 339 | 138 | 277 | 109 | 8.157 | 3.984 | 030 |
| 932 | 489 | 316 | 137 | 167 | 67 | 41 | 21 | 38 | 18 | 1.289 | 647 | 031 |
| 5.085 | 2.652 | 1.249 | 513 | 644 | 238 | 238 | 90 | 174 | 56 | 6.572 | 3.255 | 032 |
| 4.653 | 2.322 | 1.051 | 429 | 471 | 156 | 114 | 33 | 91 | 23 | 5.818 | 2.784 | 051 |
| 14.581 | 7.540 | 3.665 | 1.500 | 1.695 | 595 | 504 | 174 | 441 | 150 | 18.750 | 9.214 | 033 |
| 121.185 | 60.686 | 25.469 | 10.871 | 10.090 | 3.661 | 2.867 | 908 | 2.186 | 650 | 149.521 | 72.465 | 034 |
| 8.164 | 4.315 | 2.569 | 1.108 | 1.381 | 561 | 438 | 154 | 392 | 132 | 11.171 | 5.577 | 035 |
| 4.040 | 2.067 | 949 | 379 | 460 | 164 | 174 | 60 | 151 | 51 | 5.163 | 2.506 | 036 |
| 3.986 | 2.047 | 946 | 413 | 487 | 191 | 172 | 78 | 150 | 69 | 5.104 | 2.538 | 037 |
| 10.926 | 5.615 | 3.059 | 1.297 | 1.576 | 618 | 494 | 166 | 417 | 143 | 14.479 | 7.078 | 038 |
| 808 | 423 | 238 | 107 | 148 | 72 | 62 | 14 | 54 | 13 | 1.108 | 544 | 039 |
| 2.486 | 1.288 | 588 | 257 | 278 | 103 | 46 | 8 | 38 | 8 | 3.120 | 1.553 | 040 |
| 41.630 | 21.060 | 8.492 | 3.523 | 2.912 | 939 | 828 | 244 | 646 | 174 | 50.950 | 24.827 | 041 |
| 3.798 | 1.989 | 1.042 | 448 | 575 | 208 | 154 | 64 | 121 | 46 | 4.994 | 2.501 | 042 |
| 35.443 | 17.705 | 6.955 | 2.877 | 2.564 | 789 | 587 | 190 | 441 | 128 | 42.985 | 20.772 | 043 |
| 10.136 | 5.059 | 2.748 | 1.090 | 1.097 | 339 | 320 | 93 | 200 | 60 | 13.204 | 6.242 | 044 |
| 4.366 | 2.279 | 1.359 | 581 | 768 | 307 | 212 | 67 | 194 | 60 | 5.937 | 2.927 | 045 |
| 2.668 | 1.362 | 520 | 211 | 222 | 71 | 62 | 28 | 51 | 24 | 3.250 | 1.601 | 046 |
| 5.882 | 2.975 | 1.436 | 615 | 742 | 276 | 158 | 53 | 132 | 44 | 7.476 | 3.643 | 047 |
| 4.168 | 2.102 | 1.030 | 430 | 606 | 226 | 146 | 48 | 126 | 41 | 5.344 | 2.580 | 048 |
| 4.027 | 2.141 | 1.373 | 572 | 784 | 297 | 243 | 88 | 201 | 67 | 5.643 | 2.801 | 049 |
| 9.627 | 4.917 | 2.792 | 1.212 | 1.257 | 504 | 363 | 107 | 314 | 88 | 12.782 | 6.236 | 050 |
| 926.158 | 459.118 | 188.197 | 77.045 | 82.539 | 28.048 | 21.793 | 7.132 | 17.371 | 5.334 | 1.136.148 | 543.295 | |

TAV. 6 - Popolazione residente che frequenta corsi regolari di studio

| Codice dei Comuni | COMUNI | CORSO REGOLARE DI STUDI | | | | | | | |
|-------------------------|-----------------------------|-------------------------|---------------|---------------|---------------|---------------|---------------|----------------|----------------|
| | | 6 - 13 | | 14 - 18 | | 19 e più | | TOTALE | |
| | | MF | M | MF | M | MF | M | MF | M |
| 001 | BAGNO A RIPOLI | 2.820 | 1.417 | 1.225 | 592 | 540 | 283 | 4.585 | 2.292 |
| 002 | BARBERINO DI MUGELLO | 878 | 463 | 297 | 149 | 86 | 43 | 1.261 | 655 |
| 003 | BARBERINO VAL D'ELSA | 319 | 161 | 120 | 51 | 44 | 22 | 483 | 234 |
| 004 | BORGO SAN LORENZO | 1.553 | 785 | 609 | 298 | 272 | 148 | 2.434 | 1.231 |
| 005 | CALENZANO | 1.594 | 798 | 511 | 258 | 155 | 74 | 2.260 | 1.130 |
| 006 | CAMPI BISENZIO | 4.185 | 2.109 | 1.152 | 591 | 452 | 240 | 5.789 | 2.940 |
| 007 | CANTAGALLO | 246 | 139 | 52 | 22 | 26 | 10 | 324 | 171 |
| 008 | CAPRAIA E LIMITE | 504 | 259 | 131 | 63 | 53 | 31 | 688 | 353 |
| 009 | CARMIGNANO | 809 | 426 | 205 | 106 | 90 | 48 | 1.104 | 580 |
| 010 | CASTELFIORENTINO | 1.778 | 938 | 586 | 271 | 216 | 126 | 2.580 | 1.335 |
| 011 | CERRETO GUIDI | 923 | 489 | 273 | 138 | 103 | 63 | 1.299 | 690 |
| 012 | CERTALDO | 1.572 | 805 | 528 | 248 | 194 | 105 | 2.294 | 1.158 |
| 013 | DICOMANO | 421 | 220 | 131 | 66 | 52 | 39 | 604 | 325 |
| 014 | EMPOLI | 4.673 | 2.385 | 1.873 | 847 | 915 | 503 | 7.461 | 3.735 |
| 015 | FIESOLE | 1.534 | 780 | 708 | 329 | 370 | 186 | 2.612 | 1.295 |
| 016 | FIGLINE VALDARNO | 1.697 | 870 | 616 | 320 | 256 | 131 | 2.569 | 1.321 |
| 017 | FIRENZE | 41.502 | 21.171 | 22.222 | 11.043 | 16.723 | 9.026 | 80.447 | 41.240 |
| 018 | FIRENZUOLA | 425 | 221 | 198 | 89 | 66 | 30 | 689 | 340 |
| 019 | FUCECCHIO | 2.240 | 1.183 | 786 | 366 | 272 | 155 | 3.298 | 1.704 |
| 020 | GAMBASSI TERME | 376 | 188 | 118 | 62 | 37 | 20 | 531 | 270 |
| 021 | GREVE IN CHIANTI | 976 | 511 | 408 | 193 | 165 | 84 | 1.549 | 788 |
| 022 | IMPRUNETA | 1.547 | 776 | 629 | 297 | 288 | 142 | 2.464 | 1.215 |
| 023 | INCISA IN VAL D'ARNO | 450 | 224 | 162 | 81 | 73 | 49 | 685 | 354 |
| 024 | LASTRA A SIGNA | 1.922 | 961 | 605 | 288 | 207 | 122 | 2.734 | 1.371 |
| 025 | LONDA | 107 | 60 | 40 | 26 | 31 | 17 | 178 | 103 |
| 026 | MARRADI | 404 | 206 | 134 | 45 | 46 | 26 | 584 | 277 |
| 027 | MONTAIONE | 314 | 161 | 98 | 49 | 30 | 18 | 442 | 228 |
| 028 | MONTELUPO FIORENTINO | 1.100 | 525 | 356 | 164 | 101 | 64 | 1.557 | 753 |
| 029 | MONTEMURLO | 2.058 | 1.001 | 461 | 247 | 106 | 49 | 2.625 | 1.297 |
| 030 | MONTESPERTOLI | 919 | 473 | 238 | 119 | 101 | 55 | 1.258 | 647 |
| 031 | PALAZZUOLO SUL SENIO | 131 | 73 | 39 | 18 | 18 | 6 | 188 | 97 |
| 032 | PELAGO | 768 | 398 | 238 | 121 | 102 | 54 | 1.108 | 573 |
| 051 | POGGIO A CAIANO | 750 | 380 | 217 | 114 | 84 | 53 | 1.051 | 547 |
| 033 | PONTASSIEVE | 2.116 | 1.057 | 764 | 376 | 312 | 170 | 3.192 | 1.603 |
| 034 | PRATO | 18.129 | 9.363 | 6.341 | 3.108 | 2.680 | 1.437 | 27.150 | 13.908 |
| 035 | REGGELLO | 1.270 | 673 | 399 | 212 | 147 | 89 | 1.816 | 974 |
| 036 | RIGNANO SULL'ARNO | 535 | 260 | 196 | 99 | 76 | 52 | 807 | 411 |
| 037 | RUFINA | 566 | 303 | 171 | 88 | 80 | 34 | 817 | 425 |
| 038 | SAN CASCIANO IN VAL DI PESA | 1.569 | 787 | 494 | 214 | 210 | 117 | 2.273 | 1.118 |
| 039 | SAN GODENZO | 83 | 41 | 36 | 18 | 10 | 2 | 129 | 61 |
| 040 | SAN PIERO A SIEVE | 334 | 183 | 137 | 67 | 49 | 26 | 520 | 276 |
| 041 | SCANDICCI | 6.820 | 3.453 | 2.754 | 1.351 | 1.111 | 602 | 10.685 | 5.406 |
| 042 | SCARPERIA | 523 | 277 | 209 | 108 | 62 | 33 | 794 | 418 |
| 043 | SESTO FIORENTINO | 5.238 | 2.717 | 2.220 | 1.101 | 984 | 532 | 8.442 | 4.350 |
| 044 | SIGNA | 1.610 | 820 | 468 | 232 | 171 | 96 | 2.249 | 1.148 |
| 045 | TAVARNELLE VAL DI PESA | 614 | 318 | 236 | 110 | 71 | 38 | 921 | 466 |
| 046 | VAGLIA | 378 | 191 | 147 | 72 | 83 | 48 | 608 | 311 |
| 047 | VAIANO | 782 | 400 | 239 | 118 | 77 | 34 | 1.098 | 552 |
| 048 | VERNIO | 509 | 253 | 146 | 66 | 48 | 29 | 703 | 348 |
| 049 | VICCHIO | 614 | 315 | 205 | 90 | 57 | 35 | 876 | 440 |
| 050 | VINCI | 1.533 | 803 | 458 | 197 | 205 | 116 | 2.196 | 1.116 |
| | TOTALE PROVINCIA | 124.718 | 63.770 | 51.586 | 25.298 | 28.707 | 15.512 | 205.011 | 104.580 |

e/o corsi di formazione professionale, per sesso e classe di età

| | | CORSO DI FORMAZIONE PROFESSIONALE | | | | | | | | | | Codice dei Comuni |
|-----------------|--------------|-----------------------------------|--------------|--------------|------------|--------------|--------------|--------------|--------------|-----------------|--------------|-------------------------|
| di cui occupati | | 14 - 16 | | 17 - 19 | | 20 e più | | TOTALE | | di cui occupati | | |
| MF | M | MF | M | MF | M | MF | M | MF | M | MF | M | |
| 129 | 79 | 67 | 32 | 44 | 17 | 95 | 38 | 206 | 87 | 78 | 40 | 001 |
| 21 | 13 | 20 | 16 | 13 | 5 | 15 | 6 | 48 | 27 | 17 | 7 | 002 |
| 13 | 9 | 2 | 1 | 1 | — | 13 | 8 | 16 | 9 | 10 | 8 | 003 |
| 57 | 36 | 19 | 9 | 30 | 6 | 67 | 24 | 116 | 39 | 51 | 19 | 004 |
| 36 | 22 | 43 | 20 | 25 | 7 | 32 | 18 | 100 | 45 | 39 | 23 | 005 |
| 116 | 79 | 76 | 31 | 49 | 19 | 84 | 43 | 209 | 93 | 77 | 45 | 006 |
| 5 | 2 | 2 | — | 1 | — | 8 | 3 | 11 | 3 | 5 | 2 | 007 |
| 6 | 3 | 13 | 8 | 4 | 1 | 11 | 3 | 28 | 12 | 12 | 5 | 008 |
| 18 | 11 | 26 | 12 | 7 | 3 | 20 | 12 | 53 | 27 | 22 | 12 | 009 |
| 32 | 19 | 17 | 6 | 25 | 9 | 48 | 21 | 90 | 36 | 40 | 20 | 010 |
| 18 | 10 | 11 | 10 | 5 | 2 | 29 | 16 | 45 | 28 | 27 | 17 | 011 |
| 17 | 12 | 14 | 4 | 12 | 4 | 34 | 17 | 60 | 25 | 27 | 15 | 012 |
| 8 | 6 | 8 | 4 | 6 | 2 | 17 | 10 | 31 | 16 | 12 | 8 | 013 |
| 169 | 104 | 100 | 24 | 79 | 20 | 181 | 78 | 360 | 122 | 164 | 74 | 014 |
| 81 | 42 | 34 | 11 | 27 | 3 | 58 | 24 | 119 | 38 | 51 | 23 | 015 |
| 37 | 21 | 43 | 25 | 25 | 7 | 47 | 23 | 115 | 55 | 30 | 18 | 016 |
| 2.815 | 1.735 | 965 | 455 | 812 | 305 | 1.953 | 885 | 3.730 | 1.645 | 1.378 | 711 | 017 |
| 10 | 6 | 4 | 4 | 2 | 1 | 8 | 5 | 14 | 10 | 6 | 4 | 018 |
| 59 | 37 | 29 | 15 | 27 | 10 | 83 | 47 | 139 | 72 | 72 | 42 | 019 |
| 3 | 3 | 8 | 2 | 5 | 2 | 7 | 4 | 20 | 8 | 7 | 4 | 020 |
| 15 | 9 | 12 | 9 | 7 | 1 | 26 | 14 | 45 | 24 | 24 | 13 | 021 |
| 63 | 39 | 37 | 14 | 27 | 8 | 50 | 29 | 114 | 51 | 46 | 29 | 022 |
| 15 | 10 | 13 | 6 | 5 | 1 | 10 | 5 | 28 | 12 | 10 | 4 | 023 |
| 47 | 30 | 51 | 25 | 19 | 4 | 49 | 31 | 119 | 60 | 49 | 27 | 024 |
| 5 | 5 | 4 | 3 | 4 | 2 | 1 | 1 | 9 | 6 | 1 | 1 | 025 |
| 9 | 7 | 5 | — | 1 | — | 10 | 6 | 16 | 6 | 8 | 5 | 026 |
| 3 | 2 | 2 | 1 | 1 | — | 4 | 3 | 7 | 4 | 3 | 1 | 027 |
| 8 | 6 | 14 | 8 | 12 | 1 | 21 | 10 | 47 | 19 | 26 | 12 | 028 |
| 23 | 12 | 37 | 25 | 23 | 10 | 39 | 19 | 99 | 54 | 43 | 22 | 029 |
| 22 | 15 | 17 | 6 | 10 | 5 | 24 | 13 | 51 | 24 | 24 | 14 | 030 |
| 4 | 3 | — | — | 2 | — | 1 | 1 | 3 | 1 | 1 | 1 | 031 |
| 23 | 13 | 8 | 4 | 8 | 4 | 8 | 2 | 24 | 10 | 8 | 3 | 032 |
| 19 | 14 | 12 | 7 | 10 | 3 | 26 | 14 | 48 | 24 | 23 | 13 | 051 |
| 89 | 62 | 63 | 32 | 33 | 11 | 74 | 38 | 170 | 81 | 59 | 38 | 033 |
| 683 | 426 | 516 | 287 | 346 | 113 | 674 | 330 | 1.536 | 730 | 615 | 324 | 034 |
| 30 | 20 | 18 | 10 | 11 | 5 | 30 | 15 | 59 | 30 | 21 | 12 | 035 |
| 11 | 7 | 9 | 3 | 6 | — | 9 | 6 | 24 | 9 | 13 | 6 | 036 |
| 23 | 11 | 18 | 11 | 10 | 6 | 15 | 9 | 43 | 26 | 12 | 9 | 037 |
| 42 | 28 | 30 | 16 | 21 | 7 | 46 | 22 | 97 | 45 | 40 | 21 | 038 |
| 1 | — | — | — | — | — | 4 | 4 | 4 | 4 | 3 | 3 | 039 |
| 14 | 7 | 13 | 6 | 5 | 2 | 18 | 10 | 36 | 18 | 13 | 8 | 040 |
| 301 | 189 | 251 | 141 | 128 | 43 | 289 | 147 | 668 | 331 | 238 | 140 | 041 |
| 8 | 3 | 15 | 9 | 7 | 3 | 19 | 9 | 41 | 21 | 16 | 7 | 042 |
| 247 | 158 | 161 | 82 | 88 | 28 | 183 | 91 | 432 | 201 | 143 | 87 | 043 |
| 40 | 22 | 28 | 15 | 26 | 8 | 53 | 27 | 107 | 50 | 52 | 29 | 044 |
| 16 | 8 | 9 | 4 | 5 | — | 12 | 5 | 26 | 9 | 12 | 4 | 045 |
| 21 | 16 | 19 | 6 | 8 | 2 | 28 | 10 | 55 | 18 | 24 | 10 | 046 |
| 15 | 8 | 20 | 10 | 12 | 3 | 23 | 14 | 55 | 27 | 24 | 15 | 047 |
| 15 | 11 | 12 | 8 | 10 | 3 | 11 | 7 | 33 | 18 | 10 | 5 | 048 |
| 11 | 10 | 9 | 4 | 2 | — | 6 | 3 | 17 | 7 | 4 | 2 | 049 |
| 46 | 28 | 22 | 9 | 33 | 8 | 59 | 31 | 114 | 48 | 53 | 28 | 050 |
| 5.519 | 3.428 | 2.926 | 1.450 | 2.079 | 704 | 4.632 | 2.211 | 9.637 | 4.365 | 3.743 | 1.990 | |

TAV. 7 - Popolazione residente attiva e non attiva per sesso

A — TOTALE

| Codice dei Comuni | COMUNI | POPOLAZIONE ATTIVA | | | | POPOLAZIONE NON ATTIVA | TOTALE | |
|-------------------|-----------------------------|-----------------------------|---------------|----------------|-------------------------------|------------------------|----------------|------------------|
| | | In condizione professionale | | | In cerca di prima occupazione | | | |
| | | Occupati | Disoccupati | TOTALE | | | | |
| 001 | BAGNO A RIPOLI | 10.870 | 200 | 11.070 | 507 | 11.577 | 14.158 | 25.735 |
| 002 | BARBERINO DI MUGELLO | 3.403 | 25 | 3.428 | 272 | 3.700 | 4.528 | 8.228 |
| 003 | BARBERINO VAL D'ELSA | 1.386 | 30 | 1.416 | 68 | 1.484 | 1.824 | 3.308 |
| 004 | BORGO SAN LORENZO | 5.978 | 84 | 6.062 | 370 | 6.432 | 8.253 | 14.685 |
| 005 | CALENZANO | 6.071 | 80 | 6.151 | 272 | 6.423 | 7.043 | 13.466 |
| 006 | CAMPI BISENZIO | 14.358 | 493 | 14.851 | 752 | 15.603 | 17.550 | 33.153 |
| 007 | CANTAGALLO | 1.087 | 27 | 1.114 | 54 | 1.168 | 1.379 | 2.547 |
| 008 | CAPRAIA E LIMITE | 2.027 | 23 | 2.050 | 115 | 2.165 | 2.569 | 4.734 |
| 009 | CARMIGNANO | 3.379 | 46 | 3.425 | 183 | 3.608 | 4.338 | 7.946 |
| 010 | CASTELFIORENTINO | 7.695 | 175 | 7.870 | 389 | 8.259 | 9.169 | 17.428 |
| 011 | CERRETO GUIDI | 3.897 | 51 | 3.948 | 170 | 4.118 | 4.526 | 8.644 |
| 012 | CERTALDO | 7.135 | 136 | 7.271 | 328 | 7.599 | 8.314 | 15.913 |
| 013 | DICOMANO | 1.582 | 30 | 1.612 | 122 | 1.734 | 2.317 | 4.051 |
| 014 | EMPOLI | 19.022 | 484 | 19.506 | 1.206 | 20.712 | 24.469 | 45.181 |
| 015 | FIESOLE | 5.951 | 131 | 6.082 | 261 | 6.343 | 8.197 | 14.540 |
| 016 | FIGLINE VALDARNO | 6.330 | 170 | 6.500 | 384 | 6.884 | 8.402 | 15.286 |
| 017 | FIRENZE | 172.790 | 4.412 | 177.202 | 11.405 | 188.607 | 259.724 | 448.331 |
| 018 | FIRENZUOLA | 2.124 | 40 | 2.164 | 99 | 2.263 | 2.956 | 5.219 |
| 019 | FUCECCHIO | 8.794 | 187 | 8.981 | 582 | 9.563 | 10.969 | 20.532 |
| 020 | GAMBASSI TERME | 1.722 | — | 1.722 | 84 | 1.806 | 2.048 | 3.854 |
| 021 | GREVE IN CHIANTI | 4.431 | 83 | 4.514 | 223 | 4.737 | 5.797 | 10.534 |
| 022 | IMPRUNETA | 6.153 | 78 | 6.231 | 323 | 6.554 | 8.106 | 14.660 |
| 023 | INCISA IN VAL D'ARNO | 1.823 | 28 | 1.851 | 116 | 1.967 | 2.624 | 4.591 |
| 024 | LASTRA A SIGNA | 7.151 | 248 | 7.399 | 403 | 7.802 | 9.221 | 17.023 |
| 025 | LONDA | 405 | 5 | 410 | 45 | 455 | 634 | 1.089 |
| 026 | MARRADI | 1.455 | 2 | 1.457 | 128 | 1.585 | 2.535 | 4.120 |
| 027 | MONTAIONE | 1.393 | 41 | 1.434 | 77 | 1.511 | 1.888 | 3.399 |
| 028 | MONTELUPO FIORENTINO | 4.162 | 88 | 4.250 | 255 | 4.505 | 5.615 | 10.120 |
| 029 | MONTEMURLO | 7.355 | 239 | 7.594 | 315 | 7.909 | 7.723 | 15.632 |
| 030 | MONTESPERTOLI | 3.776 | 53 | 3.829 | 207 | 4.036 | 4.659 | 8.695 |
| 031 | PALAZZUOLO SUL SENIO | 553 | 12 | 565 | 33 | 598 | 767 | 1.365 |
| 032 | PELAGO | 2.874 | 64 | 2.938 | 154 | 3.092 | 3.866 | 6.958 |
| 051 | POGGIO A CAIANO | 2.725 | 52 | 2.777 | 112 | 2.889 | 3.397 | 6.286 |
| 033 | PONTASSIEVE | 8.259 | 203 | 8.462 | 445 | 8.907 | 11.180 | 20.087 |
| 034 | PRATO | 69.443 | 1.949 | 71.392 | 3.876 | 75.268 | 84.952 | 160.220 |
| 035 | REGGELLO | 4.701 | 109 | 4.810 | 324 | 5.134 | 6.832 | 11.966 |
| 036 | RIGNANO SULL'ARNO | 2.219 | 47 | 2.266 | 137 | 2.403 | 3.065 | 5.468 |
| 037 | RUFINA | 2.258 | 45 | 2.303 | 141 | 2.444 | 2.930 | 5.374 |
| 038 | SAN CASCIANO IN VAL DI PESA | 6.462 | 62 | 6.524 | 305 | 6.829 | 8.489 | 15.318 |
| 039 | SAN GODENZO | 456 | 4 | 460 | 41 | 501 | 661 | 1.162 |
| 040 | SAN PIERO A SIEVE | 1.422 | 28 | 1.450 | 78 | 1.528 | 1.789 | 3.317 |
| 041 | SCANDICCI | 22.504 | 448 | 22.952 | 1.672 | 24.624 | 29.414 | 54.038 |
| 042 | SCARPERIA | 2.092 | 94 | 2.186 | 125 | 2.311 | 3.026 | 5.337 |
| 043 | SESTO FIORENTINO | 19.034 | 253 | 19.287 | 1.164 | 20.451 | 24.983 | 45.434 |
| 044 | SIGNA | 5.822 | 88 | 5.910 | 387 | 6.297 | 7.720 | 14.017 |
| 045 | TAVARNELLE VAL DI PESA | 2.830 | 28 | 2.858 | 83 | 2.941 | 3.395 | 6.336 |
| 046 | VAGLIA | 1.421 | — | 1.421 | 132 | 1.553 | 1.888 | 3.441 |
| 047 | VAIANO | 3.643 | 67 | 3.710 | 158 | 3.868 | 4.079 | 7.947 |
| 048 | VERNIO | 2.282 | 61 | 2.343 | 97 | 2.440 | 3.187 | 5.627 |
| 049 | VICCHIO | 2.361 | 87 | 2.448 | 148 | 2.596 | 3.380 | 5.976 |
| 050 | VINCI | 6.159 | 85 | 6.244 | 330 | 6.574 | 7.121 | 13.695 |
| | TOTALE PROVINCIA | 493.225 | 11.475 | 504.700 | 29.657 | 534.357 | 667.656 | 1.202.013 |

segue TAV. 7 — Popolazione residente attiva e non attiva per sesso

B — MASCHI

| Codice dei Comuni | COMUNI | POPOLAZIONE ATTIVA | | | | POPOLAZIONE NON ATTIVA | TOTALE | |
|-------------------|-----------------------------|-----------------------------|--------------|----------------|-------------------------------|------------------------|----------------|----------------|
| | | In condizione professionale | | | In cerca di prima occupazione | | | |
| | | Occupati | Disoccupati | TOTALE | | | | |
| 001 | BAGNO A RIPOLI | 7.039 | 63 | 7.102 | 216 | 7.318 | 5.253 | 12.571 |
| 002 | BARBERINO DI MUGELLO | 2.344 | 13 | 2.357 | 92 | 2.449 | 1.677 | 4.126 |
| 003 | BARBERINO VAL D'ELSA | 947 | 12 | 959 | 25 | 984 | 652 | 1.636 |
| 004 | BORGO SAN LORENZO | 3.978 | 29 | 4.007 | 139 | 4.146 | 3.045 | 7.191 |
| 005 | CALENZANO | 3.896 | 33 | 3.929 | 92 | 4.021 | 2.637 | 6.658 |
| 006 | CAMPI BISENZIO | 9.290 | 212 | 9.502 | 349 | 9.851 | 6.414 | 16.265 |
| 007 | CANTAGALLO | 728 | 9 | 737 | 21 | 758 | 515 | 1.273 |
| 008 | CAPRAIA E LIMITE | 1.313 | 8 | 1.321 | 53 | 1.374 | 967 | 2.341 |
| 009 | CARMIGNANO | 2.206 | 24 | 2.230 | 85 | 2.315 | 1.638 | 3.953 |
| 010 | CASTELFIORENTINO | 4.650 | 79 | 4.729 | 171 | 4.900 | 3.639 | 8.539 |
| 011 | CERRETO GUIDI | 2.426 | 18 | 2.444 | 74 | 2.518 | 1.797 | 4.315 |
| 012 | CERTALDO | 4.410 | 45 | 4.455 | 130 | 4.585 | 3.242 | 7.827 |
| 013 | DICOMANO | 1.083 | 11 | 1.094 | 53 | 1.147 | 882 | 2.029 |
| 014 | EMPOLI | 11.519 | 224 | 11.743 | 497 | 12.240 | 9.474 | 21.714 |
| 015 | FIESOLE | 3.885 | 46 | 3.931 | 112 | 4.043 | 2.960 | 7.003 |
| 016 | FIGLINE VALDARNO | 4.090 | 63 | 4.153 | 129 | 4.282 | 3.213 | 7.495 |
| 017 | FIRENZE | 107.710 | 2.027 | 109.737 | 4.994 | 114.731 | 93.935 | 208.666 |
| 018 | FIRENZUOLA | 1.497 | 12 | 1.509 | 38 | 1.547 | 1.089 | 2.636 |
| 019 | FUCECCHIO | 5.558 | 78 | 5.636 | 236 | 5.872 | 4.168 | 10.040 |
| 020 | GAMBASSI TERME | 1.074 | — | 1.074 | 35 | 1.109 | 786 | 1.895 |
| 021 | GREVE IN CHIANTI | 2.984 | 32 | 3.016 | 87 | 3.103 | 2.082 | 5.185 |
| 022 | IMPRUNETA | 4.052 | 31 | 4.083 | 117 | 4.200 | 2.914 | 7.114 |
| 023 | INCISA IN VAL D'ARNO | 1.199 | 10 | 1.209 | 46 | 1.255 | 1.002 | 2.257 |
| 024 | LASTRA A SIGNA | 4.587 | 108 | 4.695 | 168 | 4.863 | 3.441 | 8.304 |
| 025 | LONDA | 291 | 2 | 293 | 17 | 310 | 246 | 556 |
| 026 | MARRADI | 1.064 | 1 | 1.065 | 50 | 1.115 | 915 | 2.030 |
| 027 | MONTAIONE | 838 | 23 | 861 | 30 | 891 | 729 | 1.620 |
| 028 | MONTELUPO FIORENTINO | 2.669 | 39 | 2.708 | 102 | 2.810 | 2.112 | 4.922 |
| 029 | MONTEMURLO | 4.749 | 112 | 4.861 | 135 | 4.996 | 2.874 | 7.870 |
| 030 | MONTESPERTOLI | 2.434 | 18 | 2.452 | 92 | 2.544 | 1.717 | 4.261 |
| 031 | PALAZZUOLO SUL SENIO | 360 | 8 | 368 | 13 | 381 | 305 | 686 |
| 032 | PELAGO | 1.908 | 16 | 1.924 | 55 | 1.979 | 1.469 | 3.448 |
| 051 | POGGIO A CAIANO | 1.680 | 26 | 1.706 | 47 | 1.753 | 1.267 | 3.020 |
| 033 | PONTASSIEVE | 5.490 | 68 | 5.558 | 186 | 5.744 | 4.153 | 9.897 |
| 034 | PRATO | 44.201 | 800 | 45.001 | 1.527 | 46.528 | 31.463 | 77.991 |
| 035 | REGGELLO | 3.239 | 46 | 3.285 | 103 | 3.388 | 2.586 | 5.974 |
| 036 | RIGNANO SULL'ARNO | 1.498 | 19 | 1.517 | 49 | 1.566 | 1.082 | 2.648 |
| 037 | RUFINA | 1.478 | 12 | 1.490 | 60 | 1.550 | 1.131 | 2.681 |
| 038 | SAN CASCIANO IN VAL DI PESA | 4.392 | 20 | 4.412 | 104 | 4.516 | 2.977 | 7.493 |
| 039 | SAN GODENZO | 330 | 2 | 332 | 13 | 345 | 227 | 572 |
| 040 | SAN PIERO A SIEVE | 958 | 12 | 970 | 28 | 998 | 655 | 1.653 |
| 041 | SCANDICCI | 14.662 | 179 | 14.841 | 668 | 15.509 | 10.886 | 26.395 |
| 042 | SCARPERIA | 1.452 | 28 | 1.480 | 39 | 1.519 | 1.159 | 2.678 |
| 043 | SESTO FIORENTINO | 12.090 | 98 | 12.188 | 440 | 12.628 | 9.394 | 22.022 |
| 044 | SIGNA | 3.700 | 38 | 3.738 | 166 | 3.904 | 2.756 | 6.660 |
| 045 | TAVARNELLE VAL DI PESA | 1.852 | 12 | 1.864 | 39 | 1.903 | 1.239 | 3.142 |
| 046 | VAGLIA | 934 | — | 934 | 47 | 981 | 725 | 1.706 |
| 047 | VAIANO | 2.242 | 23 | 2.265 | 65 | 2.330 | 1.567 | 3.897 |
| 048 | VERNIO | 1.487 | 14 | 1.501 | 43 | 1.544 | 1.178 | 2.722 |
| 049 | VICCHIO | 1.674 | 26 | 1.700 | 56 | 1.756 | 1.204 | 2.960 |
| 050 | VINCI | 3.686 | 43 | 3.729 | 145 | 3.874 | 2.830 | 6.704 |
| | TOTALE PROVINCIA | 313.823 | 4.872 | 318.695 | 12.278 | 330.973 | 246.268 | 577.241 |

TAV. 8 - Popolazione residente attiva in condizione professionale,

| Codice dei Comuni | COMUNI | AGRICOL- TURA RAMO 0 | INDUSTRIE | | | | | | |
|-------------------------|-----------------------------|----------------------------|------------|--------------|--------------|---------------|---------------|----------------|---------------|
| | | | RAMO 1 | | | RAMO 2 | RAMO 3 | RAMO 4 | RAMO 5 |
| | | | 1. A | 1. B | TOTALE | | | | |
| 001 | BAGNO A RIPOLI | 583 | 19 | 127 | 146 | 342 | 1.046 | 1.886 | 684 |
| 002 | BARBERINO DI MUGELLO | 305 | 6 | 15 | 21 | 128 | 333 | 990 | 336 |
| 003 | BARBERINO VAL D'ELSA | 315 | 3 | 9 | 12 | 30 | 178 | 377 | 56 |
| 004 | BORGO SAN LORENZO | 401 | 4 | 72 | 76 | 330 | 618 | 1.296 | 551 |
| 005 | CALENZANO | 152 | 7 | 47 | 54 | 713 | 771 | 2.132 | 303 |
| 006 | CAMPI BISENZIO | 237 | 24 | 68 | 92 | 349 | 1.363 | 5.957 | 1.045 |
| 007 | CANTAGALLO | 55 | — | — | — | 5 | 24 | 769 | 42 |
| 008 | CAPRAIA E LIMITE | 131 | — | 6 | 6 | 354 | 103 | 821 | 104 |
| 009 | CARMIGNANO | 234 | 3 | 16 | 19 | 59 | 110 | 1.902 | 204 |
| 010 | CASTELFIORENTINO | 439 | 3 | 27 | 30 | 744 | 543 | 3.040 | 616 |
| 011 | CERRETO GUIDI | 544 | 3 | 3 | 6 | 196 | 92 | 2.001 | 215 |
| 012 | CERTALDO | 672 | 1 | 19 | 20 | 170 | 627 | 3.368 | 445 |
| 013 | DICOMANO | 157 | 2 | 21 | 23 | 56 | 160 | 352 | 162 |
| 014 | EMPOLI | 645 | 11 | 130 | 141 | 1.892 | 730 | 6.980 | 1.166 |
| 015 | FIESOLE | 246 | 7 | 45 | 52 | 114 | 549 | 857 | 409 |
| 016 | FIGLINE VALDARNO | 266 | 10 | 106 | 116 | 937 | 459 | 1.758 | 461 |
| 017 | FIRENZE | 2.153 | 189 | 1.665 | 1.854 | 5.129 | 13.954 | 23.867 | 7.517 |
| 018 | FIRENZUOLA | 421 | — | 10 | 10 | 219 | 93 | 409 | 275 |
| 019 | FUCECCHIO | 433 | 1 | 14 | 15 | 167 | 219 | 4.968 | 439 |
| 020 | GAMBASSI TERME | 310 | — | 4 | 4 | 45 | 86 | 649 | 145 |
| 021 | GREVE IN CHIANTI | 718 | 3 | 33 | 36 | 360 | 217 | 820 | 391 |
| 022 | IMPRUNETA | 355 | 6 | 77 | 83 | 299 | 590 | 1.275 | 424 |
| 023 | INCISA IN VAL D'ARNO | 110 | 2 | 10 | 12 | 152 | 283 | 399 | 171 |
| 024 | LASTRA A SIGNA | 303 | 3 | 23 | 26 | 754 | 537 | 2.871 | 525 |
| 025 | LONDA | 54 | 1 | 3 | 4 | 3 | 34 | 105 | 52 |
| 026 | MARRADI | 185 | 2 | 18 | 20 | 60 | 117 | 201 | 228 |
| 027 | MONTAIONE | 241 | — | 4 | 4 | 42 | 32 | 520 | 151 |
| 028 | MONTELUPO FIORENTINO | 157 | 1 | 13 | 14 | 1.123 | 148 | 1.290 | 213 |
| 029 | MONTEMURLO | 82 | 1 | 10 | 11 | 136 | 274 | 4.968 | 635 |
| 030 | MONTESPERTOLI | 758 | 1 | 12 | 13 | 301 | 276 | 1.120 | 240 |
| 031 | PALAZZUOLO SUL SENIO | 99 | 8 | 1 | 9 | 9 | 31 | 150 | 76 |
| 032 | PELAGO | 204 | 1 | 17 | 18 | 145 | 283 | 871 | 223 |
| 051 | POGGIO A CAIANO | 50 | 7 | 17 | 24 | 23 | 111 | 1.543 | 208 |
| 033 | PONTASSIEVE | 455 | 9 | 104 | 113 | 450 | 862 | 2.002 | 644 |
| 034 | PRATO | 924 | 49 | 267 | 316 | 813 | 2.554 | 37.273 | 3.844 |
| 035 | REGGELLO | 398 | 10 | 49 | 59 | 361 | 472 | 1.327 | 495 |
| 036 | RIGNANO SULL'ARNO | 212 | 2 | 32 | 34 | 135 | 230 | 489 | 210 |
| 037 | RUFINA | 163 | 2 | 18 | 20 | 50 | 186 | 807 | 198 |
| 038 | SAN CASCIANO IN VAL DI PESA | 810 | 3 | 60 | 63 | 295 | 684 | 1.557 | 484 |
| 039 | SAN GODENZO | 75 | — | 1 | 1 | 11 | 24 | 76 | 60 |
| 040 | SAN PIERO A SIEVE | 92 | — | 12 | 12 | 94 | 226 | 248 | 143 |
| 041 | SCANDICCI | 627 | 15 | 242 | 257 | 702 | 2.660 | 4.598 | 1.264 |
| 042 | SCARPERIA | 191 | 1 | 22 | 23 | 108 | 324 | 634 | 141 |
| 043 | SESTO FIORENTINO | 259 | 18 | 193 | 211 | 2.848 | 2.389 | 3.086 | 961 |
| 044 | SIGNA | 170 | 15 | 41 | 56 | 250 | 537 | 2.509 | 400 |
| 045 | TAVARNELLE VAL DI PESA | 447 | 2 | 16 | 18 | 50 | 375 | 862 | 159 |
| 046 | VAGLIA | 72 | 2 | 14 | 16 | 50 | 84 | 151 | 142 |
| 047 | VAIANO | 68 | 7 | 10 | 17 | 14 | 81 | 2.501 | 127 |
| 048 | VERNIO | 48 | — | 6 | 6 | 12 | 66 | 1.426 | 113 |
| 049 | VICCHIO | 351 | — | 15 | 15 | 119 | 285 | 553 | 293 |
| 050 | VINCI | 682 | 3 | 32 | 35 | 498 | 167 | 2.423 | 367 |
| | TOTALE PROVINCIA | 18.059 | 467 | 3.776 | 4.243 | 22.246 | 37.197 | 143.034 | 28.757 |

per sesso e ramo di attività economica

TOTALE

| COMMERCIO RAMO 6 | | | TRASPORTI E COMU- NICAZIONI RAMO 7 | CREDITO E ASSICURAZIONE, SERVIZI ALLE IMPRESE, NOLEGGIO RAMO 8 | | | PUBBLICA AMMINISTRAZIONE; SERVIZI PUBBLICI E PRIVATI RAMO 9 | | | TOTALE | Codice dei Comuni |
|---------------------|--------------|---------------|---|---|---------------|---------------|---|---------------|----------------|----------------|-------------------------|
| 6. A | 6. B | TOTALE | | 8. A | 8. B | TOTALE | 9. A | 9. B | TOTALE | | |
| 2.358 | 278 | 2.636 | 621 | 260 | 391 | 651 | 628 | 1.847 | 2.475 | 11.070 | 001 |
| 512 | 78 | 590 | 233 | 46 | 37 | 83 | 156 | 253 | 409 | 3.428 | 002 |
| 169 | 34 | 203 | 38 | 21 | 25 | 46 | 45 | 116 | 161 | 1.416 | 003 |
| 842 | 136 | 978 | 426 | 111 | 151 | 262 | 320 | 804 | 1.124 | 6.062 | 004 |
| 852 | 126 | 978 | 325 | 66 | 74 | 140 | 180 | 403 | 583 | 6.151 | 005 |
| 2.447 | 369 | 2.816 | 761 | 180 | 230 | 410 | 528 | 1.293 | 1.821 | 14.851 | 006 |
| 95 | 11 | 106 | 31 | 4 | 8 | 12 | 13 | 57 | 70 | 1.114 | 007 |
| 199 | 42 | 241 | 56 | 44 | 22 | 66 | 37 | 131 | 168 | 2.050 | 008 |
| 358 | 68 | 426 | 88 | 30 | 43 | 73 | 81 | 229 | 310 | 3.425 | 009 |
| 900 | 127 | 1.027 | 305 | 88 | 103 | 191 | 197 | 738 | 935 | 7.870 | 010 |
| 391 | 67 | 458 | 116 | 16 | 53 | 69 | 63 | 188 | 251 | 3.948 | 011 |
| 724 | 111 | 835 | 231 | 94 | 96 | 190 | 181 | 532 | 713 | 7.271 | 012 |
| 191 | 58 | 249 | 124 | 19 | 25 | 44 | 68 | 217 | 285 | 1.612 | 013 |
| 3.123 | 376 | 3.499 | 822 | 321 | 433 | 754 | 698 | 2.179 | 2.877 | 19.506 | 014 |
| 1.209 | 161 | 1.370 | 384 | 131 | 247 | 378 | 363 | 1.360 | 1.723 | 6.082 | 015 |
| 872 | 111 | 983 | 265 | 97 | 84 | 181 | 300 | 774 | 1.074 | 6.500 | 016 |
| 39.306 | 2.903 | 42.209 | 13.205 | 6.624 | 7.882 | 14.506 | 15.590 | 37.218 | 52.808 | 177.202 | 017 |
| 258 | 28 | 286 | 140 | 30 | 26 | 56 | 82 | 173 | 255 | 2.164 | 018 |
| 1.070 | 193 | 1.263 | 270 | 78 | 184 | 262 | 163 | 782 | 945 | 8.981 | 019 |
| 166 | 27 | 193 | 60 | 13 | 20 | 33 | 44 | 153 | 197 | 1.722 | 020 |
| 636 | 112 | 748 | 244 | 60 | 81 | 141 | 294 | 545 | 839 | 4.514 | 021 |
| 1.153 | 128 | 1.281 | 320 | 143 | 165 | 308 | 284 | 1.012 | 1.296 | 6.231 | 022 |
| 246 | 23 | 269 | 127 | 25 | 22 | 47 | 86 | 195 | 281 | 1.851 | 023 |
| 914 | 161 | 1.075 | 302 | 91 | 124 | 215 | 205 | 586 | 791 | 7.399 | 024 |
| 50 | 6 | 56 | 24 | 3 | 5 | 8 | 31 | 39 | 70 | 410 | 025 |
| 205 | 19 | 224 | 115 | 21 | 16 | 37 | 71 | 199 | 270 | 1.457 | 026 |
| 148 | 16 | 164 | 51 | 11 | 11 | 22 | 46 | 161 | 207 | 1.434 | 027 |
| 491 | 69 | 560 | 173 | 74 | 49 | 123 | 160 | 289 | 449 | 4.250 | 028 |
| 608 | 124 | 732 | 182 | 45 | 66 | 111 | 141 | 322 | 463 | 7.594 | 029 |
| 427 | 55 | 482 | 145 | 41 | 55 | 96 | 112 | 286 | 398 | 3.829 | 030 |
| 79 | 8 | 87 | 19 | 8 | 4 | 12 | 26 | 47 | 73 | 565 | 031 |
| 360 | 80 | 440 | 187 | 40 | 53 | 93 | 150 | 324 | 474 | 2.938 | 032 |
| 335 | 41 | 376 | 78 | 45 | 35 | 80 | 87 | 197 | 284 | 2.777 | 051 |
| 1.179 | 212 | 1.391 | 728 | 179 | 151 | 330 | 462 | 1.025 | 1.487 | 8.462 | 033 |
| 9.776 | 1.316 | 11.092 | 2.708 | 1.209 | 1.629 | 2.838 | 1.880 | 7.150 | 9.030 | 71.392 | 034 |
| 563 | 98 | 661 | 243 | 78 | 65 | 143 | 227 | 424 | 651 | 4.810 | 035 |
| 333 | 35 | 368 | 137 | 56 | 37 | 93 | 79 | 279 | 358 | 2.266 | 036 |
| 301 | 48 | 349 | 170 | 30 | 36 | 66 | 90 | 204 | 294 | 2.303 | 037 |
| 943 | 156 | 1.099 | 274 | 111 | 126 | 237 | 198 | 823 | 1.021 | 6.524 | 038 |
| 91 | 6 | 97 | 20 | 7 | 8 | 15 | 35 | 46 | 81 | 460 | 039 |
| 241 | 27 | 268 | 91 | 19 | 27 | 46 | 72 | 158 | 230 | 1.450 | 040 |
| 4.456 | 539 | 4.995 | 1.919 | 389 | 575 | 964 | 1.627 | 3.339 | 4.966 | 22.952 | 041 |
| 258 | 43 | 301 | 112 | 21 | 22 | 43 | 94 | 215 | 309 | 2.186 | 042 |
| 3.314 | 372 | 3.686 | 1.506 | 370 | 455 | 825 | 1.323 | 2.193 | 3.516 | 19.287 | 043 |
| 730 | 117 | 847 | 290 | 80 | 70 | 150 | 236 | 465 | 701 | 5.910 | 044 |
| 428 | 32 | 460 | 95 | 44 | 34 | 78 | 87 | 227 | 314 | 2.858 | 045 |
| 244 | 45 | 289 | 76 | 37 | 47 | 84 | 97 | 360 | 457 | 1.421 | 046 |
| 279 | 62 | 341 | 114 | 38 | 63 | 101 | 101 | 245 | 346 | 3.710 | 047 |
| 258 | 26 | 284 | 138 | 14 | 22 | 36 | 63 | 151 | 214 | 2.343 | 048 |
| 268 | 52 | 320 | 161 | 30 | 31 | 61 | 77 | 213 | 290 | 2.448 | 049 |
| 851 | 168 | 1.019 | 208 | 85 | 99 | 184 | 164 | 497 | 661 | 6.244 | 050 |
| 86.207 | 9.500 | 95.707 | 29.458 | 11.677 | 14.317 | 25.994 | 28.342 | 71.663 | 100.005 | 504.700 | |

segue TAV. 8 — Popolazione residente attiva in condizione professionale,

B —

| Codice dei Comuni | COMUNI | AGRICOLTURA RAMO 0 | INDUSTRIE | | | | | | |
|-------------------|-----------------------------|-----------------------|------------|--------------|--------------|---------------|---------------|---------------|---------------|
| | | | RAMO 1 | | | RAMO 2 | RAMO 3 | RAMO 4 | RAMO 5 |
| | | | 1. A | 1. B | TOTALE | | | | |
| 001 | BAGNO A RIPOLI | 444 | 19 | 103 | 122 | 246 | 898 | 919 | 652 |
| 002 | BARBERINO DI MUGELLO | 255 | 5 | 15 | 20 | 85 | 292 | 505 | 332 |
| 003 | BARBERINO VAL D'ELSA | 253 | 3 | 9 | 12 | 25 | 155 | 199 | 52 |
| 004 | BORGO SAN LORENZO | 320 | 2 | 66 | 68 | 243 | 541 | 562 | 538 |
| 005 | CALENZANO | 129 | 4 | 41 | 45 | 385 | 622 | 1.182 | 297 |
| 006 | CAMPI BISENZIO | 193 | 23 | 57 | 80 | 261 | 1.130 | 3.135 | 1.007 |
| 007 | CANTAGALLO | 42 | — | — | — | 3 | 23 | 494 | 42 |
| 008 | CAPRAIA E LIMITE | 107 | — | 6 | 6 | 305 | 88 | 372 | 104 |
| 009 | CARMIGNANO | 200 | 3 | 15 | 18 | 51 | 100 | 1.097 | 192 |
| 010 | CASTELFIORENTINO | 337 | 2 | 25 | 27 | 665 | 495 | 1.158 | 601 |
| 011 | CERRETO GUIDI | 427 | 3 | 3 | 6 | 169 | 82 | 975 | 211 |
| 012 | CERTALDO | 536 | 1 | 18 | 19 | 145 | 567 | 1.555 | 433 |
| 013 | DICOMANO | 129 | 2 | 20 | 22 | 48 | 147 | 154 | 155 |
| 014 | EMPOLI | 524 | 10 | 114 | 124 | 1.726 | 676 | 2.592 | 1.132 |
| 015 | FIESOLE | 192 | 4 | 37 | 41 | 80 | 473 | 448 | 397 |
| 016 | FIGLINE VALDARNO | 206 | 10 | 100 | 110 | 839 | 403 | 631 | 447 |
| 017 | FIRENZE | 1.585 | 153 | 1.349 | 1.502 | 3.330 | 11.279 | 13.449 | 6.688 |
| 018 | FIRENZUOLA | 359 | — | 10 | 10 | 204 | 85 | 149 | 270 |
| 019 | FUCECCHIO | 308 | 1 | 14 | 15 | 146 | 207 | 2.906 | 429 |
| 020 | GAMBASSI TERME | 248 | — | 4 | 4 | 35 | 76 | 284 | 142 |
| 021 | GREVE IN CHIANTI | 541 | 3 | 29 | 32 | 307 | 192 | 370 | 379 |
| 022 | IMPRUNETA | 287 | 4 | 68 | 72 | 235 | 519 | 651 | 417 |
| 023 | INCISA IN VAL D'ARNO | 87 | 1 | 9 | 10 | 121 | 244 | 148 | 167 |
| 024 | LASTRA A SIGNA | 231 | 2 | 22 | 24 | 562 | 485 | 1.293 | 511 |
| 025 | LONDA | 45 | 1 | 3 | 4 | 2 | 32 | 59 | 49 |
| 026 | MARRADI | 168 | 2 | 18 | 20 | 57 | 112 | 99 | 225 |
| 027 | MONTAIONE | 199 | — | 4 | 4 | 35 | 29 | 203 | 150 |
| 028 | MONTELUPO FIORENTINO | 127 | 1 | 12 | 13 | 959 | 136 | 418 | 202 |
| 029 | MONTEMURLO | 70 | 1 | 10 | 11 | 98 | 249 | 2.855 | 623 |
| 030 | MONTESPERTOLI | 589 | 1 | 12 | 13 | 249 | 259 | 409 | 234 |
| 031 | PALAZZUOLO SUL SENIO | 95 | 8 | 1 | 9 | 8 | 30 | 41 | 76 |
| 032 | PELAGO | 163 | 1 | 14 | 15 | 125 | 253 | 384 | 219 |
| 051 | POGGIO A CAIANO | 45 | 6 | 17 | 23 | 20 | 96 | 826 | 199 |
| 033 | PONTASSIEVE | 356 | 7 | 91 | 98 | 368 | 769 | 830 | 625 |
| 034 | PRATO | 732 | 39 | 225 | 264 | 602 | 2.290 | 22.286 | 3.656 |
| 035 | REGGELLO | 323 | 9 | 47 | 56 | 284 | 421 | 598 | 487 |
| 036 | RIGNANO SULL'ARNO | 162 | 2 | 30 | 32 | 116 | 204 | 232 | 206 |
| 037 | RUFINA | 117 | 2 | 17 | 19 | 45 | 173 | 387 | 197 |
| 038 | SAN CASCIANO IN VAL DI PESA | 643 | 3 | 55 | 58 | 243 | 599 | 750 | 473 |
| 039 | SAN GODENZO | 67 | — | 1 | 1 | 9 | 23 | 44 | 59 |
| 040 | SAN PIERO A SIEVE | 78 | — | 11 | 11 | 62 | 186 | 112 | 141 |
| 041 | SCANDICCI | 474 | 12 | 210 | 222 | 498 | 2.112 | 2.352 | 1.197 |
| 042 | SCARPERIA | 145 | 1 | 21 | 22 | 69 | 269 | 385 | 139 |
| 043 | SESTO FIORENTINO | 195 | 13 | 171 | 184 | 1.437 | 1.907 | 1.677 | 908 |
| 044 | SIGNA | 134 | 12 | 38 | 50 | 186 | 484 | 1.216 | 390 |
| 045 | TAVARNELLE VAL DI PESA | 333 | 1 | 15 | 16 | 35 | 317 | 432 | 157 |
| 046 | VAGLIA | 65 | 1 | 10 | 11 | 34 | 69 | 79 | 139 |
| 047 | VAIANO | 54 | 5 | 9 | 14 | 6 | 69 | 1.479 | 121 |
| 048 | VERNIO | 40 | — | 5 | 5 | 10 | 61 | 870 | 110 |
| 049 | VICCHIO | 286 | — | 14 | 14 | 94 | 259 | 219 | 284 |
| 050 | VINCI | 533 | 2 | 29 | 31 | 449 | 147 | 930 | 356 |
| | TOTALE PROVINCIA | 14.178 | 385 | 3.224 | 3.609 | 16.316 | 31.334 | 75.400 | 27.217 |

per sesso e ramo di attività economica

MASCHI

| COMMERCIO RAMO 6 | | | TRASPORTI E COMU- NICAZIONI RAMO 7 | CREDITO E ASSICURAZIONE, SERVIZI ALLE IMPRESE, NOLEGGIO RAMO 8 | | | PUBBLICA AMMINISTRAZIONE; SERVIZI PUBBLICI E PRIVATI RAMO 9 | | | TOTALE | Codice dei Comuni |
|---------------------|--------------|---------------|---|---|--------------|---------------|---|---------------|---------------|----------------|-------------------------|
| 6. A | 6. B | TOTALE | | 8. A | 8. B | TOTALE | 9. A | 9. B | TOTALE | | |
| 1.424 | 260 | 1.684 | 524 | 187 | 221 | 408 | 432 | 773 | 1.205 | 7.102 | 001 |
| 293 | 75 | 368 | 218 | 28 | 25 | 53 | 122 | 107 | 229 | 2.357 | 002 |
| 105 | 32 | 137 | 32 | 15 | 16 | 31 | 26 | 37 | 63 | 959 | 003 |
| 522 | 119 | 641 | 384 | 75 | 86 | 161 | 231 | 318 | 549 | 4.007 | 004 |
| 514 | 118 | 632 | 283 | 45 | 41 | 86 | 116 | 152 | 268 | 3.929 | 005 |
| 1.537 | 335 | 1.872 | 676 | 126 | 131 | 257 | 390 | 501 | 891 | 9.502 | 006 |
| 59 | 11 | 70 | 30 | 3 | 5 | 8 | 5 | 20 | 25 | 737 | 007 |
| 116 | 42 | 158 | 47 | 32 | 17 | 49 | 33 | 52 | 85 | 1.321 | 008 |
| 225 | 64 | 289 | 82 | 20 | 32 | 52 | 57 | 92 | 149 | 2.230 | 009 |
| 546 | 116 | 662 | 277 | 62 | 66 | 128 | 145 | 234 | 379 | 4.729 | 010 |
| 249 | 64 | 313 | 99 | 12 | 35 | 47 | 46 | 69 | 115 | 2.444 | 011 |
| 449 | 101 | 550 | 209 | 67 | 59 | 126 | 143 | 172 | 315 | 4.455 | 012 |
| 103 | 49 | 152 | 113 | 15 | 17 | 32 | 48 | 94 | 142 | 1.094 | 013 |
| 2.059 | 356 | 2.415 | 721 | 255 | 289 | 544 | 512 | 777 | 1.289 | 11.743 | 014 |
| 746 | 151 | 897 | 339 | 97 | 151 | 248 | 257 | 559 | 816 | 3.931 | 015 |
| 537 | 108 | 645 | 234 | 77 | 53 | 130 | 225 | 283 | 508 | 4.153 | 016 |
| 23.886 | 2.624 | 26.510 | 10.933 | 4.749 | 4.947 | 9.696 | 10.505 | 14.260 | 24.765 | 109.737 | 017 |
| 129 | 28 | 157 | 122 | 25 | 14 | 39 | 66 | 48 | 114 | 1.509 | 018 |
| 660 | 149 | 809 | 221 | 58 | 120 | 178 | 138 | 279 | 417 | 5.636 | 019 |
| 92 | 26 | 118 | 52 | 12 | 18 | 30 | 32 | 53 | 85 | 1.074 | 020 |
| 380 | 105 | 485 | 215 | 46 | 52 | 98 | 179 | 218 | 397 | 3.016 | 021 |
| 707 | 111 | 818 | 276 | 97 | 103 | 200 | 212 | 396 | 608 | 4.083 | 022 |
| 123 | 19 | 142 | 117 | 19 | 17 | 36 | 59 | 78 | 137 | 1.209 | 023 |
| 605 | 153 | 758 | 271 | 64 | 80 | 144 | 147 | 269 | 416 | 4.695 | 024 |
| 35 | 6 | 41 | 22 | 3 | 4 | 7 | 20 | 12 | 32 | 293 | 025 |
| 104 | 18 | 122 | 103 | 16 | 11 | 27 | 48 | 84 | 132 | 1.065 | 026 |
| 81 | 16 | 97 | 42 | 9 | 6 | 15 | 36 | 51 | 87 | 861 | 027 |
| 308 | 58 | 366 | 158 | 53 | 29 | 82 | 142 | 105 | 247 | 2.708 | 028 |
| 358 | 120 | 478 | 168 | 30 | 47 | 77 | 100 | 132 | 232 | 4.861 | 029 |
| 251 | 54 | 305 | 129 | 28 | 35 | 63 | 86 | 116 | 202 | 2.452 | 030 |
| 42 | 7 | 49 | 19 | 6 | 3 | 9 | 19 | 13 | 32 | 368 | 031 |
| 220 | 73 | 293 | 174 | 24 | 32 | 56 | 113 | 129 | 242 | 1.924 | 032 |
| 206 | 37 | 243 | 70 | 32 | 26 | 58 | 62 | 64 | 126 | 1.706 | 051 |
| 691 | 189 | 880 | 665 | 106 | 82 | 188 | 345 | 434 | 779 | 5.558 | 033 |
| 5.951 | 1.217 | 7.168 | 2.327 | 896 | 1.005 | 1.901 | 1.197 | 2.578 | 3.775 | 45.001 | 034 |
| 349 | 93 | 442 | 218 | 62 | 40 | 102 | 183 | 171 | 354 | 3.285 | 035 |
| 196 | 30 | 226 | 124 | 39 | 20 | 59 | 60 | 96 | 156 | 1.517 | 036 |
| 174 | 42 | 216 | 142 | 26 | 19 | 45 | 63 | 86 | 149 | 1.490 | 037 |
| 588 | 139 | 727 | 247 | 78 | 82 | 160 | 150 | 362 | 512 | 4.412 | 038 |
| 41 | 6 | 47 | 18 | 5 | 7 | 12 | 28 | 24 | 52 | 332 | 039 |
| 144 | 26 | 170 | 78 | 12 | 12 | 24 | 53 | 55 | 108 | 970 | 040 |
| 2.670 | 456 | 3.126 | 1.657 | 278 | 324 | 602 | 1.166 | 1.435 | 2.601 | 14.841 | 041 |
| 133 | 38 | 171 | 98 | 14 | 16 | 30 | 71 | 81 | 152 | 1.480 | 042 |
| 2.045 | 330 | 2.375 | 1.308 | 249 | 260 | 509 | 845 | 843 | 1.688 | 12.188 | 043 |
| 428 | 99 | 527 | 266 | 53 | 48 | 101 | 170 | 214 | 384 | 3.738 | 044 |
| 256 | 26 | 282 | 81 | 30 | 25 | 55 | 65 | 91 | 156 | 1.864 | 045 |
| 141 | 43 | 184 | 64 | 29 | 23 | 52 | 66 | 171 | 237 | 934 | 046 |
| 152 | 58 | 210 | 104 | 21 | 32 | 53 | 76 | 79 | 155 | 2.265 | 047 |
| 137 | 25 | 162 | 129 | 10 | 14 | 24 | 45 | 45 | 90 | 1.501 | 048 |
| 158 | 45 | 203 | 146 | 22 | 20 | 42 | 54 | 99 | 153 | 1.700 | 049 |
| 551 | 143 | 694 | 189 | 66 | 69 | 135 | 115 | 150 | 265 | 3.729 | 050 |
| 52.476 | 8.610 | 61.086 | 25.221 | 8.383 | 8.886 | 17.269 | 19.504 | 27.561 | 47.065 | 318.695 | |

segue TAV. 8 — Popolazione residente attiva in condizione professionale,

| Codice dei Comuni | COMUNI | AGRICOLTURA RAMO 0 | INDUSTRIE | | | | | | |
|-------------------|-----------------------------|-----------------------|-----------|------------|------------|--------------|--------------|---------------|--------------|
| | | | RAMO 1 | | | RAMO 2 | RAMO 3 | RAMO 4 | RAMO 5 |
| | | | 1. A | 1. B | TOTALE | | | | |
| 001 | BAGNO A RIPOLI | 139 | — | 24 | 24 | 96 | 148 | 967 | 32 |
| 002 | BARBERINO DI MUGELLO | 50 | 1 | — | 1 | 43 | 41 | 485 | 4 |
| 003 | BARBERINO VAL D'ELSA | 62 | — | — | — | 5 | 23 | 178 | 4 |
| 004 | BORGO SAN LORENZO | 81 | 2 | 6 | 8 | 87 | 77 | 734 | 13 |
| 005 | CALENZANO | 23 | 3 | 6 | 9 | 328 | 149 | 950 | 6 |
| 006 | CAMPI BISENZIO | 44 | 1 | 11 | 12 | 88 | 233 | 2.822 | 38 |
| 007 | CANTAGALLO | 13 | — | — | — | 2 | 1 | 275 | — |
| 008 | CAPRAIA E LIMITE | 24 | — | — | — | 49 | 15 | 449 | — |
| 009 | CARMIGNANO | 34 | — | 1 | 1 | 8 | 10 | 805 | 12 |
| 010 | CASTELFIORENTINO | 102 | 1 | 2 | 3 | 79 | 48 | 1.882 | 15 |
| 011 | CERRETO GUIDI | 117 | — | — | — | 27 | 10 | 1.026 | 4 |
| 012 | CERTALDO | 136 | — | 1 | 1 | 25 | 60 | 1.813 | 12 |
| 013 | DICOMANO | 28 | — | 1 | 1 | 8 | 13 | 198 | 7 |
| 014 | EMPOLI | 121 | 1 | 16 | 17 | 166 | 54 | 4.388 | 34 |
| 015 | FIESOLE | 54 | 3 | 8 | 11 | 34 | 76 | 409 | 12 |
| 016 | FIGLINE VALDARNO | 60 | — | 6 | 6 | 98 | 56 | 1.127 | 14 |
| 017 | FIRENZE | 568 | 36 | 316 | 352 | 1.799 | 2.675 | 10.418 | 829 |
| 018 | FIRENZUOLA | 62 | — | — | — | 15 | 8 | 260 | 5 |
| 019 | FUCECCHIO | 125 | — | — | — | 21 | 12 | 2.062 | 10 |
| 020 | GAMBASSI TERME | 62 | — | — | — | 10 | 10 | 365 | 3 |
| 021 | GREVE IN CHIANTI | 177 | — | 4 | 4 | 53 | 25 | 450 | 12 |
| 022 | IMPRUNETA | 68 | 2 | 9 | 11 | 64 | 71 | 624 | 7 |
| 023 | INCISA IN VAL D'ARNO | 23 | 1 | 1 | 2 | 31 | 39 | 251 | 4 |
| 024 | LASTRA A SIGNA | 72 | 1 | 1 | 2 | 192 | 52 | 1.578 | 14 |
| 025 | LONDA | 9 | — | — | — | 1 | 2 | 46 | 3 |
| 026 | MARRADI | 17 | — | — | — | 3 | 5 | 102 | 3 |
| 027 | MONTAIONE | 42 | — | — | — | 7 | 3 | 317 | 1 |
| 028 | MONTELUPO FIORENTINO | 30 | — | 1 | 1 | 164 | 12 | 872 | 11 |
| 029 | MONTEMURLO | 12 | — | — | — | 38 | 25 | 2.113 | 12 |
| 030 | MONTESPERTOLI | 169 | — | — | — | 52 | 17 | 711 | 6 |
| 031 | PALAZZUOLO SUL SENIO | 4 | — | — | — | 1 | 1 | 109 | — |
| 032 | PELAGO | 41 | — | 3 | 3 | 20 | 30 | 487 | 4 |
| 051 | POGGIO A CAIANO | 5 | 1 | — | 1 | 3 | 15 | 717 | 9 |
| 033 | PONTASSIEVE | 99 | 2 | 13 | 15 | 82 | 93 | 1.172 | 19 |
| 034 | PRATO | 192 | 10 | 42 | 52 | 211 | 264 | 14.987 | 188 |
| 035 | REGGELLO | 75 | 1 | 2 | 3 | 77 | 51 | 729 | 8 |
| 036 | RIGNANO SULL'ARNO | 50 | — | 2 | 2 | 19 | 26 | 257 | 4 |
| 037 | RUFINA | 46 | — | 1 | 1 | 5 | 13 | 420 | 1 |
| 038 | SAN CASCIANO IN VAL DI PESA | 167 | — | 5 | 5 | 52 | 85 | 807 | 11 |
| 039 | SAN GODENZO | 8 | — | — | — | 2 | 1 | 32 | 1 |
| 040 | SAN PIERO A SIEVE | 14 | — | 1 | 1 | 32 | 40 | 136 | 2 |
| 041 | SCANDICCI | 153 | 3 | 32 | 35 | 204 | 548 | 2.246 | 67 |
| 042 | SCARPERIA | 46 | — | 1 | 1 | 39 | 55 | 249 | 2 |
| 043 | SESTO FIORENTINO | 64 | 5 | 22 | 27 | 1.411 | 482 | 1.409 | 53 |
| 044 | SIGNA | 36 | 3 | 3 | 6 | 64 | 53 | 1.293 | 10 |
| 045 | TAVARNELLE VAL DI PESA | 114 | 1 | 1 | 2 | 15 | 58 | 430 | 2 |
| 046 | VAGLIA | 7 | 1 | 4 | 5 | 16 | 15 | 72 | 3 |
| 047 | VAIANO | 14 | 2 | 1 | 3 | 8 | 12 | 1.022 | 6 |
| 048 | VERNIO | 8 | — | 1 | 1 | 2 | 5 | 556 | 3 |
| 049 | VICCHIO | 65 | — | 1 | 1 | 25 | 26 | 334 | 9 |
| 050 | VINCI | 149 | 1 | 3 | 4 | 49 | 20 | 1.493 | 11 |
| | TOTALE PROVINCIA | 3.881 | 82 | 552 | 634 | 5.930 | 5.863 | 67.634 | 1.540 |

per sesso e ramo di attività economica

FEMMINE

| COMMERCIO RAMO 6 | | | TRASPORTI E COMU- NICAZIONI RAMO 7 | CREDITO E ASSICURAZIONE, SERVIZI ALLE IMPRESE, NOLEGGIO RAMO 8 | | | PUBBLICA AMMINISTRAZIONE; SERVIZI PUBBLICI E PRIVATI RAMO 9 | | | TOTALE | Codice dei Comuni |
|---------------------|------------|---------------|---|---|--------------|--------------|---|---------------|---------------|----------------|-------------------------|
| 6. A | 6. B | TOTALE | | 8. A | 8. B | TOTALE | 9. A | 9. B | TOTALE | | |
| 934 | 18 | 952 | 97 | 73 | 170 | 243 | 196 | 1.074 | 1.270 | 3.968 | 001 |
| 219 | 3 | 222 | 15 | 18 | 12 | 30 | 34 | 146 | 180 | 1.071 | 002 |
| 64 | 2 | 66 | 6 | 6 | 9 | 15 | 19 | 79 | 98 | 457 | 003 |
| 320 | 17 | 337 | 42 | 36 | 65 | 101 | 89 | 486 | 575 | 2.055 | 004 |
| 338 | 8 | 346 | 42 | 21 | 33 | 54 | 64 | 251 | 315 | 2.222 | 005 |
| 910 | 34 | 944 | 85 | 54 | 99 | 153 | 138 | 792 | 930 | 5.349 | 006 |
| 36 | — | 36 | 1 | 1 | 3 | 4 | 8 | 37 | 45 | 377 | 007 |
| 83 | — | 83 | 9 | 12 | 5 | 17 | 4 | 79 | 83 | 729 | 008 |
| 133 | 4 | 137 | 6 | 10 | 11 | 21 | 24 | 137 | 161 | 1.195 | 009 |
| 354 | 11 | 365 | 28 | 26 | 37 | 63 | 52 | 504 | 556 | 3.141 | 010 |
| 142 | 3 | 145 | 17 | 4 | 18 | 22 | 17 | 119 | 136 | 1.504 | 011 |
| 275 | 10 | 285 | 22 | 27 | 37 | 64 | 38 | 360 | 398 | 2.816 | 012 |
| 88 | 9 | 97 | 11 | 4 | 8 | 12 | 20 | 123 | 143 | 518 | 013 |
| 1.064 | 20 | 1.084 | 101 | 66 | 144 | 210 | 186 | 1.402 | 1.588 | 7.763 | 014 |
| 463 | 10 | 473 | 45 | 34 | 96 | 130 | 106 | 801 | 907 | 2.151 | 015 |
| 335 | 3 | 338 | 31 | 20 | 31 | 51 | 75 | 491 | 566 | 2.347 | 016 |
| 15.420 | 279 | 15.699 | 2.272 | 1.875 | 2.935 | 4.810 | 5.085 | 22.958 | 28.043 | 67.465 | 017 |
| 129 | — | 129 | 18 | 5 | 12 | 17 | 16 | 125 | 141 | 655 | 018 |
| 410 | 44 | 454 | 49 | 20 | 64 | 84 | 25 | 503 | 528 | 3.345 | 019 |
| 74 | 1 | 75 | 8 | 1 | 2 | 3 | 12 | 100 | 112 | 648 | 020 |
| 256 | 7 | 263 | 29 | 14 | 29 | 43 | 115 | 327 | 442 | 1.498 | 021 |
| 446 | 17 | 463 | 44 | 46 | 62 | 108 | 72 | 616 | 688 | 2.148 | 022 |
| 123 | 4 | 127 | 10 | 6 | 5 | 11 | 27 | 117 | 144 | 642 | 023 |
| 309 | 8 | 317 | 31 | 27 | 44 | 71 | 58 | 317 | 375 | 2.704 | 024 |
| 15 | — | 15 | 2 | — | 1 | 1 | 11 | 27 | 38 | 117 | 025 |
| 101 | 1 | 102 | 12 | 5 | 5 | 10 | 23 | 115 | 138 | 392 | 026 |
| 67 | — | 67 | 9 | 2 | 5 | 7 | 10 | 110 | 120 | 573 | 027 |
| 183 | 11 | 194 | 15 | 21 | 20 | 41 | 18 | 184 | 202 | 1.542 | 028 |
| 250 | 4 | 254 | 14 | 15 | 19 | 34 | 41 | 190 | 231 | 2.733 | 029 |
| 176 | 1 | 177 | 16 | 13 | 20 | 33 | 26 | 170 | 196 | 1.377 | 030 |
| 37 | 1 | 38 | — | 2 | 1 | 3 | 7 | 34 | 41 | 197 | 031 |
| 140 | 7 | 147 | 13 | 16 | 21 | 37 | 37 | 195 | 232 | 1.014 | 032 |
| 129 | 4 | 133 | 8 | 13 | 9 | 22 | 25 | 133 | 158 | 1.071 | 051 |
| 488 | 23 | 511 | 63 | 73 | 69 | 142 | 117 | 591 | 708 | 2.904 | 033 |
| 3.825 | 99 | 3.924 | 381 | 313 | 624 | 937 | 683 | 4.572 | 5.255 | 26.391 | 034 |
| 214 | 5 | 219 | 25 | 16 | 25 | 41 | 44 | 253 | 297 | 1.525 | 035 |
| 137 | 5 | 142 | 13 | 17 | 17 | 34 | 19 | 183 | 202 | 749 | 036 |
| 127 | 6 | 133 | 28 | 4 | 17 | 21 | 27 | 118 | 145 | 813 | 037 |
| 355 | 17 | 372 | 27 | 33 | 44 | 77 | 48 | 461 | 509 | 2.112 | 038 |
| 50 | — | 50 | 2 | 2 | 1 | 3 | 7 | 22 | 29 | 128 | 039 |
| 97 | 1 | 98 | 13 | 7 | 15 | 22 | 19 | 103 | 122 | 480 | 040 |
| 1.786 | 83 | 1.869 | 262 | 111 | 251 | 362 | 461 | 1.904 | 2.365 | 8.111 | 041 |
| 125 | 5 | 130 | 14 | 7 | 6 | 13 | 23 | 134 | 157 | 706 | 042 |
| 1.269 | 42 | 1.311 | 198 | 121 | 195 | 316 | 478 | 1.350 | 1.828 | 7.099 | 043 |
| 302 | 18 | 320 | 24 | 27 | 22 | 49 | 66 | 251 | 317 | 2.172 | 044 |
| 172 | 6 | 178 | 14 | 14 | 9 | 23 | 22 | 136 | 158 | 994 | 045 |
| 103 | 2 | 105 | 12 | 8 | 24 | 32 | 31 | 189 | 220 | 487 | 046 |
| 127 | 4 | 131 | 10 | 17 | 31 | 48 | 25 | 166 | 191 | 1.445 | 047 |
| 121 | 1 | 122 | 9 | 4 | 8 | 12 | 18 | 106 | 124 | 842 | 048 |
| 110 | 7 | 117 | 15 | 8 | 11 | 19 | 23 | 114 | 137 | 748 | 049 |
| 300 | 25 | 325 | 19 | 19 | 30 | 49 | 49 | 347 | 396 | 2.515 | 050 |
| 33.731 | 890 | 34.621 | 4.237 | 3.294 | 5.431 | 8.725 | 8.838 | 44.102 | 52.940 | 186.005 | |

TAV. 9 - Popolazione residente attiva in condizione professionale, per sesso, settore di attività economica e posizione nella professione**A — TOTALE**

| Codice dei Comuni | COMUNI | POSIZIONE NELLA PROFESSIONE | | | | | | | | | |
|-------------------|-----------------------------|--------------------------------------|---------------|-----------------------|---------------|---------------|--------------|-----------------------|---------------|-----------------------|----------------|
| | | IMPRENDITORI E LIBERI PROFESSIONISTI | | LAVORATORI IN PROPRIO | | COADIUVANTI | | DIRIGENTI E IMPIEGATI | | LAVORATORI DIPENDENTI | |
| | | MF | M | MF | M | MF | M | MF | M | MF | M |
| 001 | BAGNO A RIPOLI | 630 | 525 | 2.073 | 1.619 | 349 | 107 | 2.917 | 1.545 | 5.101 | 3.306 |
| 002 | BARBERINO DI MUGELLO | 81 | 71 | 577 | 432 | 90 | 34 | 609 | 330 | 2.071 | 1.490 |
| 003 | BARBERINO VAL D'ELSA | 87 | 74 | 245 | 190 | 31 | 12 | 260 | 127 | 793 | 556 |
| 004 | BORGO SAN LORENZO | 246 | 203 | 1.073 | 798 | 186 | 70 | 1.397 | 754 | 3.160 | 2.182 |
| 005 | CALENZANO | 198 | 162 | 974 | 715 | 170 | 69 | 1.268 | 710 | 3.541 | 2.273 |
| 006 | CAMPI BISENZIO | 467 | 393 | 2.866 | 2.086 | 654 | 229 | 3.035 | 1.732 | 7.829 | 5.062 |
| 007 | CANTAGALLO | 34 | 28 | 230 | 156 | 69 | 25 | 118 | 63 | 663 | 465 |
| 008 | CAPRAIA E LIMITE | 61 | 52 | 322 | 236 | 61 | 24 | 313 | 189 | 1.293 | 820 |
| 009 | CARMIGNANO | 112 | 97 | 1.000 | 590 | 205 | 53 | 454 | 278 | 1.654 | 1.212 |
| 010 | CASTELFIORENTINO | 300 | 258 | 1.297 | 977 | 235 | 70 | 1.311 | 701 | 4.727 | 2.723 |
| 011 | CERRETO GUIDI | 135 | 120 | 845 | 674 | 209 | 85 | 425 | 235 | 2.334 | 1.330 |
| 012 | CERTALDO | 338 | 299 | 1.396 | 1.112 | 244 | 77 | 1.113 | 553 | 4.180 | 2.414 |
| 013 | DICOMANO | 35 | 29 | 296 | 216 | 31 | 14 | 286 | 144 | 964 | 691 |
| 014 | EMPOLI | 1.058 | 887 | 3.035 | 2.385 | 676 | 228 | 4.322 | 2.453 | 10.415 | 5.790 |
| 015 | FIESOLE | 408 | 338 | 863 | 680 | 182 | 59 | 1.827 | 978 | 2.802 | 1.876 |
| 016 | FIGLINE VALDARNO | 185 | 153 | 903 | 661 | 152 | 47 | 1.279 | 706 | 3.981 | 2.586 |
| 017 | FIRENZE | 12.449 | 10.197 | 24.302 | 17.968 | 4.664 | 1.545 | 74.477 | 39.435 | 61.310 | 40.592 |
| 018 | FIRENZUOLA | 55 | 48 | 631 | 511 | 97 | 38 | 303 | 162 | 1.078 | 750 |
| 019 | FUCECCHIO | 495 | 437 | 1.768 | 1.353 | 419 | 142 | 1.413 | 780 | 4.886 | 2.924 |
| 020 | GAMBASSI TERME | 74 | 67 | 380 | 319 | 125 | 39 | 211 | 107 | 932 | 542 |
| 021 | GREVE IN CHIANTI | 185 | 157 | 823 | 666 | 244 | 96 | 904 | 462 | 2.358 | 1.635 |
| 022 | IMPRUNETA | 304 | 255 | 1.191 | 917 | 215 | 68 | 1.544 | 851 | 2.977 | 1.992 |
| 023 | INCISA IN VAL D'ARNO | 51 | 40 | 270 | 195 | 43 | 12 | 369 | 215 | 1.118 | 747 |
| 024 | LASTRA A SIGNA | 269 | 225 | 1.343 | 1.002 | 281 | 95 | 1.087 | 611 | 4.419 | 2.762 |
| 025 | LONDA | 17 | 15 | 93 | 66 | 14 | 7 | 87 | 51 | 199 | 154 |
| 026 | MARRADI | 38 | 32 | 329 | 267 | 76 | 30 | 244 | 127 | 770 | 609 |
| 027 | MONTAIONE | 42 | 38 | 252 | 185 | 36 | 12 | 184 | 100 | 920 | 526 |
| 028 | MONTELUPO FIORENTINO | 162 | 139 | 593 | 449 | 153 | 49 | 672 | 419 | 2.670 | 1.652 |
| 029 | MONTEMURLO | 259 | 235 | 2.051 | 1.411 | 443 | 124 | 750 | 448 | 4.091 | 2.643 |
| 030 | MONTESPERTOLI | 85 | 74 | 804 | 619 | 213 | 77 | 506 | 278 | 2.221 | 1.404 |
| 031 | PALAZZUOLO SUL SENIO | 23 | 20 | 130 | 102 | 17 | 5 | 60 | 29 | 335 | 212 |
| 032 | PELAGO | 68 | 53 | 552 | 408 | 84 | 20 | 559 | 316 | 1.675 | 1.127 |
| 051 | POGGIO A CAIANO | 112 | 101 | 865 | 527 | 185 | 56 | 468 | 260 | 1.147 | 762 |
| 033 | PONTASSIEVE | 260 | 225 | 1.143 | 806 | 188 | 78 | 2.046 | 1.134 | 4.825 | 3.315 |
| 034 | PRATO | 4.408 | 3.794 | 15.266 | 10.524 | 3.159 | 996 | 15.218 | 8.453 | 33.341 | 21.234 |
| 035 | REGGELLO | 138 | 118 | 808 | 625 | 128 | 52 | 800 | 448 | 2.936 | 2.042 |
| 036 | RIGNANO SULL'ARNO | 102 | 79 | 369 | 273 | 70 | 21 | 466 | 254 | 1.259 | 890 |
| 037 | RUFINA | 68 | 53 | 436 | 317 | 77 | 20 | 372 | 202 | 1.350 | 898 |
| 038 | SAN CASCIANO IN VAL DI PESA | 274 | 232 | 1.135 | 847 | 194 | 78 | 1.250 | 686 | 3.671 | 2.569 |
| 039 | SAN GODENZO | 12 | 8 | 138 | 109 | 20 | 8 | 69 | 47 | 221 | 160 |
| 040 | SAN PIERO A SIEVE | 53 | 37 | 264 | 184 | 38 | 14 | 305 | 155 | 790 | 580 |
| 041 | SCANDICCI | 879 | 715 | 3.626 | 2.725 | 577 | 183 | 6.150 | 3.368 | 11.720 | 7.850 |
| 042 | SCARPERIA | 76 | 69 | 344 | 248 | 67 | 27 | 471 | 274 | 1.228 | 862 |
| 043 | SESTO FIORENTINO | 793 | 683 | 2.769 | 2.131 | 475 | 174 | 5.847 | 3.254 | 9.403 | 5.946 |
| 044 | SIGNA | 234 | 194 | 1.142 | 815 | 231 | 72 | 1.011 | 562 | 3.292 | 2.095 |
| 045 | TAVARNELLE VAL DI PESA | 83 | 73 | 672 | 502 | 107 | 36 | 445 | 249 | 1.551 | 1.004 |
| 046 | VAGLIA | 78 | 57 | 201 | 149 | 41 | 16 | 381 | 203 | 720 | 509 |
| 047 | VAIANO | 131 | 107 | 932 | 613 | 239 | 62 | 612 | 328 | 1.796 | 1.155 |
| 048 | VERNIO | 55 | 48 | 570 | 346 | 100 | 38 | 344 | 175 | 1.274 | 894 |
| 049 | VICCHIO | 60 | 48 | 522 | 390 | 80 | 25 | 351 | 187 | 1.435 | 1.050 |
| 050 | VINCI | 298 | 240 | 1.391 | 1.047 | 173 | 49 | 973 | 541 | 3.409 | 1.852 |
| | TOTALE PROVINCIA | 27.065 | 22.602 | 86.100 | 63.143 | 16.817 | 5.567 | 141.883 | 76.669 | 232.835 | 150.714 |

segue TAV. 9 — **Popolazione residente attiva in condizione professionale, per sesso, settore di attività economica e posizione nella professione**

B — AGRICOLTURA, CACCIA, FORESTE E PESCA

| Codice dei Comuni | COMUNI | POSIZIONE NELLA PROFESSIONE | | | | | | | | | |
|-------------------|-----------------------------|--------------------------------------|------------|-----------------------|--------------|-------------|------------|-----------------------|------------|-----------------------|--------------|
| | | IMPRENDITORI E LIBERI PROFESSIONISTI | | LAVORATORI IN PROPRIO | | COADIUVANTI | | DIRIGENTI E IMPIEGATI | | LAVORATORI DIPENDENTI | |
| | | MF | M | MF | M | MF | M | MF | M | MF | M |
| 001 | BAGNO A RIPOLI | 13 | 10 | 304 | 218 | 32 | 9 | 28 | 24 | 206 | 183 |
| 002 | BARBERINO DI MUGELLO | 3 | 3 | 91 | 69 | 9 | 4 | 8 | 6 | 194 | 173 |
| 003 | BARBERINO VAL D'ELSA | 6 | 5 | 96 | 70 | 3 | — | 14 | 10 | 196 | 168 |
| 004 | BORGO SAN LORENZO | 4 | 1 | 236 | 182 | 23 | 10 | 14 | 12 | 124 | 115 |
| 005 | CALENZANO | 9 | 4 | 64 | 55 | 2 | 2 | 6 | 6 | 71 | 62 |
| 006 | CAMPI BISENZIO | 18 | 15 | 142 | 120 | 17 | 5 | 11 | 9 | 49 | 44 |
| 007 | CANTAGALLO | — | — | 34 | 23 | 1 | — | 3 | 2 | 17 | 17 |
| 008 | CAPRAIA E LIMITE | 5 | 5 | 74 | 54 | 1 | — | 3 | 2 | 48 | 46 |
| 009 | CARMIGNANO | 5 | 4 | 105 | 88 | 10 | 5 | 11 | 10 | 103 | 93 |
| 010 | CASTELFIORENTINO | 3 | 3 | 238 | 174 | 22 | 4 | 12 | 9 | 164 | 147 |
| 011 | CERRETO GUIDI | 1 | 1 | 297 | 233 | 78 | 40 | 7 | 7 | 161 | 146 |
| 012 | CERTALDO | 16 | 16 | 334 | 253 | 46 | 9 | 21 | 17 | 255 | 241 |
| 013 | DICOMANO | 1 | 1 | 86 | 67 | 3 | 3 | 5 | 3 | 62 | 55 |
| 014 | EMPOLI | 12 | 7 | 367 | 297 | 26 | 7 | 26 | 22 | 214 | 191 |
| 015 | FIESOLE | 9 | 4 | 100 | 78 | 13 | 2 | 11 | 7 | 113 | 101 |
| 016 | FIGLINE VALDARNO | 10 | 10 | 132 | 99 | 15 | 6 | 11 | 8 | 98 | 83 |
| 017 | FIRENZE | 298 | 220 | 1.038 | 747 | 109 | 43 | 258 | 183 | 450 | 392 |
| 018 | FIRENZUOLA | — | — | 279 | 246 | 37 | 16 | 6 | 3 | 99 | 94 |
| 019 | FUCECCHIO | 2 | 2 | 299 | 208 | 24 | 7 | 5 | 3 | 103 | 88 |
| 020 | GAMBASSI TERME | — | — | 145 | 130 | 60 | 20 | 5 | 5 | 100 | 93 |
| 021 | GREVE IN CHIANTI | 5 | 3 | 179 | 150 | 79 | 33 | 38 | 20 | 417 | 335 |
| 022 | IMPRUNETA | 15 | 11 | 134 | 93 | 8 | 3 | 23 | 18 | 175 | 162 |
| 023 | INCISA IN VAL D'ARNO | — | — | 55 | 43 | — | — | 6 | 5 | 49 | 39 |
| 024 | LASTRA A SIGNA | 9 | 6 | 164 | 118 | 11 | 4 | 6 | 6 | 113 | 97 |
| 025 | LONDA | — | — | 22 | 19 | 3 | 1 | 3 | 2 | 26 | 23 |
| 026 | MARRADI | — | — | 101 | 91 | 13 | 9 | — | — | 71 | 68 |
| 027 | MONTAIONE | 4 | 4 | 68 | 53 | 8 | 1 | 5 | 5 | 156 | 136 |
| 028 | MONTELUPO FIORENTINO | 5 | 4 | 69 | 53 | 4 | 1 | 6 | 6 | 73 | 63 |
| 029 | MONTEMURLO | 1 | 1 | 36 | 28 | 2 | 1 | 5 | 4 | 38 | 36 |
| 030 | MONTESPERTOLI | 3 | 3 | 307 | 237 | 74 | 23 | 18 | 16 | 356 | 310 |
| 031 | PALAZZUOLO SUL SENIO | 1 | 1 | 34 | 31 | — | — | 3 | 2 | 61 | 61 |
| 032 | PELAGO | — | — | 82 | 58 | 2 | — | 9 | 8 | 111 | 97 |
| 051 | POGGIO A CAIANO | — | — | 29 | 26 | 4 | 2 | 2 | 2 | 15 | 15 |
| 033 | PONTASSIEVE | 7 | 5 | 146 | 100 | 20 | 10 | 31 | 22 | 251 | 219 |
| 034 | PRATO | 65 | 53 | 554 | 476 | 51 | 21 | 17 | 13 | 237 | 169 |
| 035 | REGGELLO | 9 | 8 | 185 | 146 | 19 | 12 | 10 | 8 | 175 | 149 |
| 036 | RIGNANO SULL'ARNO | 5 | 1 | 76 | 57 | 13 | 5 | 4 | 3 | 114 | 96 |
| 037 | RUFINA | 1 | 1 | 56 | 33 | 2 | 1 | 5 | 4 | 99 | 78 |
| 038 | SAN CASCIANO IN VAL DI PESA | 15 | 9 | 203 | 134 | 3 | 2 | 34 | 24 | 555 | 474 |
| 039 | SAN GODENZO | 2 | — | 53 | 49 | 2 | — | 1 | 1 | 17 | 17 |
| 040 | SAN PIERO A SIEVE | 3 | 1 | 36 | 28 | — | — | 5 | 3 | 48 | 46 |
| 041 | SCANDICCI | 20 | 15 | 305 | 212 | 19 | 2 | 38 | 29 | 245 | 216 |
| 042 | SCARPERIA | — | — | 86 | 68 | 16 | 8 | 5 | 4 | 84 | 65 |
| 043 | SESTO FIORENTINO | 12 | 9 | 126 | 95 | 8 | 2 | 31 | 24 | 82 | 65 |
| 044 | SIGNA | 10 | 7 | 102 | 81 | 7 | 3 | 5 | 3 | 46 | 40 |
| 045 | TAVARNELLE VAL DI PESA | 11 | 7 | 190 | 129 | 20 | 5 | 13 | 13 | 213 | 179 |
| 046 | VAGLIA | 3 | 3 | 24 | 19 | — | — | 6 | 5 | 39 | 38 |
| 047 | VAIANO | 4 | 3 | 35 | 26 | 4 | 2 | 1 | 1 | 24 | 22 |
| 048 | VERNIO | 1 | — | 27 | 22 | 3 | 2 | 4 | 4 | 13 | 12 |
| 049 | VICCHIO | 3 | 3 | 182 | 138 | 11 | 1 | 7 | 6 | 148 | 138 |
| 050 | VINCI | 10 | 8 | 481 | 355 | 12 | 5 | 9 | 8 | 170 | 157 |
| | TOTALE PROVINCIA | 639 | 477 | 8.608 | 6.579 | 949 | 351 | 815 | 617 | 7.048 | 6.154 |

segue TAV. 9 — **Popolazione residente attiva in condizione professionale, per sesso, settore di attività economica e posizione nella professione**

C — INDUSTRIE

| Codice dei Comuni | COMUNI | POSIZIONE NELLA PROFESSIONE | | | | | | | | | |
|-------------------|-----------------------------|--------------------------------------|--------------|-----------------------|---------------|--------------|--------------|-----------------------|---------------|-----------------------|---------------|
| | | IMPRENDITORI E LIBERI PROFESSIONISTI | | LAVORATORI IN PROPRIO | | COADIUVANTI | | DIRIGENTI E IMPIEGATI | | LAVORATORI DIPENDENTI | |
| | | MF | M | MF | M | MF | M | MF | M | MF | M |
| 001 | BAGNO A RIPOLI | 123 | 104 | 695 | 604 | 65 | 27 | 656 | 382 | 2.565 | 1.720 |
| 002 | BARBERINO DI MUGELLO | 34 | 29 | 240 | 192 | 16 | 4 | 175 | 99 | 1.343 | 910 |
| 003 | BARBERINO VAL D'ELSA | 30 | 26 | 76 | 66 | 10 | 5 | 101 | 53 | 436 | 293 |
| 004 | BORGO SAN LORENZO | 83 | 70 | 392 | 287 | 45 | 24 | 365 | 227 | 1.986 | 1.344 |
| 005 | CALENZANO | 78 | 63 | 474 | 355 | 60 | 24 | 618 | 356 | 2.743 | 1.733 |
| 006 | CAMPI BISENZIO | 164 | 142 | 1.500 | 1.098 | 289 | 91 | 1.100 | 692 | 5.753 | 3.590 |
| 007 | CANTAGALLO | 22 | 17 | 141 | 92 | 43 | 16 | 58 | 37 | 576 | 400 |
| 008 | CAPRAIA E LIMITE | 25 | 18 | 141 | 113 | 26 | 13 | 142 | 96 | 1.054 | 635 |
| 009 | CARMIGNANO | 52 | 44 | 679 | 356 | 129 | 26 | 150 | 103 | 1.284 | 929 |
| 010 | CASTELFIORENTINO | 129 | 107 | 478 | 419 | 55 | 20 | 500 | 293 | 3.811 | 2.107 |
| 011 | CERRETO GUIDI | 70 | 59 | 299 | 258 | 54 | 18 | 165 | 108 | 1.922 | 1.000 |
| 012 | CERTALDO | 164 | 147 | 568 | 481 | 69 | 31 | 439 | 236 | 3.390 | 1.824 |
| 013 | DICOMANO | 9 | 8 | 89 | 72 | 4 | 2 | 79 | 46 | 572 | 398 |
| 014 | EMPOLI | 379 | 297 | 1.212 | 992 | 205 | 81 | 1.334 | 871 | 7.779 | 4.009 |
| 015 | FIESOLE | 73 | 64 | 308 | 271 | 37 | 19 | 309 | 186 | 1.254 | 899 |
| 016 | FIGLINE VALDARNO | 64 | 51 | 316 | 248 | 34 | 19 | 421 | 250 | 2.896 | 1.862 |
| 017 | FIRENZE | 1.420 | 1.212 | 7.617 | 6.266 | 821 | 331 | 14.069 | 8.888 | 28.394 | 19.551 |
| 018 | FIRENZUOLA | 18 | 18 | 142 | 125 | 10 | 6 | 67 | 37 | 769 | 532 |
| 019 | FUCECCHIO | 252 | 221 | 835 | 695 | 181 | 67 | 541 | 356 | 3.999 | 2.364 |
| 020 | GAMBASSI TERME | 44 | 40 | 122 | 109 | 34 | 13 | 64 | 27 | 665 | 352 |
| 021 | GREVE IN CHIANTI | 53 | 53 | 275 | 239 | 47 | 21 | 216 | 128 | 1.233 | 839 |
| 022 | IMPRUNETA | 60 | 55 | 527 | 442 | 65 | 24 | 363 | 229 | 1.656 | 1.144 |
| 023 | INCISA IN VAL D'ARNO | 17 | 13 | 105 | 93 | 11 | 2 | 109 | 68 | 775 | 514 |
| 024 | LASTRA A SIGNA | 130 | 112 | 633 | 479 | 122 | 40 | 405 | 247 | 3.423 | 1.997 |
| 025 | LONDA | 5 | 5 | 40 | 27 | 4 | 3 | 32 | 22 | 117 | 89 |
| 026 | MARRADI | 7 | 7 | 88 | 78 | 5 | 4 | 35 | 23 | 491 | 401 |
| 027 | MONTAIONE | 20 | 18 | 80 | 63 | 4 | 1 | 59 | 35 | 586 | 304 |
| 028 | MONTELUPO FIORENTINO | 84 | 73 | 252 | 203 | 43 | 15 | 284 | 199 | 2.125 | 1.238 |
| 029 | MONTEMURLO | 158 | 148 | 1.599 | 1.088 | 346 | 88 | 410 | 270 | 3.511 | 2.242 |
| 030 | MONTESPERTOLI | 20 | 18 | 266 | 228 | 59 | 27 | 121 | 65 | 1.484 | 826 |
| 031 | PALAZZUOLO SUL SENIO | 9 | 9 | 40 | 36 | — | — | 8 | 3 | 218 | 116 |
| 032 | PELAGO | 31 | 25 | 245 | 179 | 18 | 7 | 171 | 102 | 1.075 | 683 |
| 051 | POGGIO A CAIANO | 52 | 47 | 638 | 366 | 127 | 39 | 191 | 121 | 901 | 591 |
| 033 | PONTASSIEVE | 78 | 72 | 482 | 354 | 47 | 23 | 523 | 327 | 2.941 | 1.914 |
| 034 | PRATO | 2.034 | 1.799 | 9.641 | 6.464 | 1.841 | 525 | 5.735 | 3.829 | 25.549 | 16.481 |
| 035 | REGGELLO | 48 | 43 | 315 | 270 | 31 | 17 | 232 | 134 | 2.088 | 1.382 |
| 036 | RIGNANO SULL'ARNO | 35 | 31 | 139 | 111 | 12 | 6 | 141 | 87 | 771 | 555 |
| 037 | RUFINA | 29 | 26 | 199 | 150 | 22 | 5 | 85 | 59 | 926 | 581 |
| 038 | SAN CASCIANO IN VAL DI PESA | 73 | 68 | 439 | 361 | 62 | 29 | 336 | 196 | 2.173 | 1.469 |
| 039 | SAN GODENZO | 1 | 1 | 32 | 29 | 2 | 2 | 11 | 7 | 126 | 97 |
| 040 | SAN PIERO A SIEVE | 18 | 11 | 109 | 71 | 5 | 2 | 86 | 52 | 505 | 376 |
| 041 | SCANDICCI | 170 | 146 | 1.543 | 1.251 | 168 | 56 | 1.420 | 864 | 6.180 | 4.064 |
| 042 | SCARPERIA | 28 | 27 | 116 | 90 | 10 | 6 | 196 | 135 | 880 | 626 |
| 043 | SESTO FIORENTINO | 180 | 158 | 1.241 | 1.024 | 130 | 49 | 1.855 | 1.110 | 6.089 | 3.772 |
| 044 | SIGNA | 109 | 89 | 668 | 475 | 97 | 35 | 373 | 221 | 2.505 | 1.506 |
| 045 | TAVARNELLE VAL DI PESA | 23 | 22 | 225 | 196 | 23 | 10 | 148 | 82 | 1.045 | 647 |
| 046 | VAGLIA | 16 | 15 | 71 | 59 | 4 | 2 | 84 | 46 | 268 | 210 |
| 047 | VAIANO | 75 | 66 | 665 | 428 | 175 | 37 | 297 | 193 | 1.528 | 965 |
| 048 | VERNIO | 33 | 31 | 346 | 207 | 57 | 23 | 123 | 71 | 1.064 | 724 |
| 049 | VICCHIO | 16 | 12 | 186 | 138 | 15 | 2 | 103 | 57 | 945 | 661 |
| 050 | VINCI | 140 | 108 | 439 | 361 | 46 | 15 | 353 | 219 | 2.512 | 1.210 |
| | TOTALE PROVINCIA | 6.985 | 6.045 | 37.968 | 28.659 | 5.785 | 1.952 | 35.858 | 22.544 | 148.881 | 94.676 |

segue TAV. 9 — **Popolazione residente attiva in condizione professionale, per sesso, settore di attività economica e posizione nella professione**

D — ALTRE ATTIVITÀ

| Codice dei Comuni | COMUNI | POSIZIONE NELLA PROFESSIONE | | | | | | | | | |
|-------------------|-----------------------------|--------------------------------------|---------------|-----------------------|---------------|---------------|--------------|-----------------------|---------------|-----------------------|---------------|
| | | IMPRENDITORI E LIBERI PROFESSIONISTI | | LAVORATORI IN PROPRIO | | COADIUVANTI | | DIRIGENTI E IMPIEGATI | | LAVORATORI DIPENDENTI | |
| | | MF | M | MF | M | MF | M | MF | M | MF | M |
| 001 | BAGNO A RIPOLI | 494 | 411 | 1.074 | 797 | 252 | 71 | 2.233 | 1.139 | 2.330 | 1.403 |
| 002 | BARBERINO DI MUGELLO | 44 | 39 | 246 | 171 | 65 | 26 | 426 | 225 | 534 | 407 |
| 003 | BARBERINO VAL D'ELSA | 51 | 43 | 73 | 54 | 18 | 7 | 145 | 64 | 161 | 95 |
| 004 | BORGO SAN LORENZO | 159 | 132 | 445 | 329 | 118 | 36 | 1.018 | 515 | 1.050 | 723 |
| 005 | CALENZANO | 111 | 95 | 436 | 305 | 108 | 43 | 644 | 348 | 727 | 478 |
| 006 | CAMPI BISENZIO | 285 | 236 | 1.224 | 868 | 348 | 133 | 1.924 | 1.031 | 2.027 | 1.428 |
| 007 | CANTAGALLO | 12 | 11 | 55 | 41 | 25 | 9 | 57 | 24 | 70 | 48 |
| 008 | CAPRAIA E LIMITE | 31 | 29 | 107 | 69 | 34 | 11 | 168 | 91 | 191 | 139 |
| 009 | CARMIGNANO | 55 | 49 | 216 | 146 | 66 | 22 | 293 | 165 | 267 | 190 |
| 010 | CASTELFIORENTINO | 168 | 148 | 581 | 384 | 158 | 46 | 799 | 399 | 752 | 469 |
| 011 | CERRETO GUIDI | 64 | 60 | 249 | 183 | 77 | 27 | 253 | 120 | 251 | 184 |
| 012 | CERTALDO | 158 | 136 | 494 | 378 | 129 | 37 | 653 | 300 | 535 | 349 |
| 013 | DICOMANO | 25 | 20 | 121 | 77 | 24 | 9 | 202 | 95 | 330 | 238 |
| 014 | EMPOLI | 667 | 583 | 1.456 | 1.096 | 445 | 140 | 2.962 | 1.560 | 2.422 | 1.590 |
| 015 | FIESOLE | 326 | 270 | 455 | 331 | 132 | 38 | 1.507 | 785 | 1.435 | 876 |
| 016 | FIGLINE VALDARNO | 111 | 92 | 455 | 314 | 103 | 22 | 847 | 448 | 987 | 641 |
| 017 | FIRENZE | 10.731 | 8.765 | 15.647 | 10.955 | 3.734 | 1.171 | 60.150 | 30.364 | 32.466 | 20.649 |
| 018 | FIRENZUOLA | 37 | 30 | 210 | 140 | 50 | 16 | 230 | 122 | 210 | 124 |
| 019 | FUCECCHIO | 241 | 214 | 634 | 450 | 214 | 68 | 867 | 421 | 784 | 472 |
| 020 | GAMBASSI TERME | 30 | 27 | 113 | 80 | 31 | 6 | 142 | 75 | 167 | 97 |
| 021 | GREVE IN CHIANTI | 127 | 101 | 369 | 277 | 118 | 42 | 650 | 314 | 708 | 461 |
| 022 | IMPRUNETA | 229 | 189 | 530 | 382 | 142 | 41 | 1.158 | 604 | 1.146 | 686 |
| 023 | INCISA IN VAL D'ARNO | 34 | 27 | 110 | 59 | 32 | 10 | 254 | 142 | 294 | 194 |
| 024 | LASTRA A SIGNA | 130 | 107 | 546 | 405 | 148 | 51 | 676 | 358 | 883 | 668 |
| 025 | LONDA | 12 | 10 | 31 | 20 | 7 | 3 | 52 | 27 | 56 | 42 |
| 026 | MARRADI | 31 | 25 | 140 | 98 | 58 | 17 | 209 | 104 | 208 | 140 |
| 027 | MONTAIONE | 18 | 16 | 104 | 69 | 24 | 10 | 120 | 60 | 178 | 86 |
| 028 | MONTELUPO FIORENTINO | 73 | 62 | 272 | 193 | 106 | 33 | 382 | 214 | 472 | 351 |
| 029 | MONTEMURLO | 100 | 86 | 416 | 295 | 95 | 35 | 335 | 174 | 542 | 365 |
| 030 | MONTESPERTOLI | 62 | 53 | 231 | 154 | 80 | 27 | 367 | 197 | 381 | 268 |
| 031 | PALAZZUOLO SUL SENIO | 13 | 10 | 56 | 35 | 17 | 5 | 49 | 24 | 56 | 35 |
| 032 | PELAGO | 37 | 28 | 225 | 171 | 64 | 13 | 379 | 206 | 489 | 347 |
| 051 | POGGIO A CAIANO | 60 | 54 | 198 | 135 | 54 | 15 | 275 | 137 | 231 | 156 |
| 033 | PONTASSIEVE | 175 | 148 | 515 | 352 | 121 | 45 | 1.492 | 785 | 1.633 | 1.182 |
| 034 | PRATO | 2.309 | 1.942 | 5.071 | 3.584 | 1.267 | 450 | 9.466 | 4.611 | 7.555 | 4.584 |
| 035 | REGGELLO | 81 | 67 | 308 | 209 | 78 | 23 | 558 | 306 | 673 | 511 |
| 036 | RIGNANO SULL'ARNO | 62 | 47 | 154 | 105 | 45 | 10 | 321 | 164 | 374 | 239 |
| 037 | RUFINA | 38 | 26 | 181 | 134 | 53 | 14 | 282 | 139 | 325 | 239 |
| 038 | SAN CASCIANO IN VAL DI PESA | 186 | 155 | 493 | 352 | 129 | 47 | 880 | 466 | 943 | 626 |
| 039 | SAN GODENZO | 9 | 7 | 53 | 31 | 16 | 6 | 57 | 39 | 78 | 46 |
| 040 | SAN PIERO A SIEVE | 32 | 25 | 119 | 85 | 33 | 12 | 214 | 100 | 237 | 158 |
| 041 | SCANDICCI | 689 | 554 | 1.778 | 1.262 | 390 | 125 | 4.692 | 2.475 | 5.295 | 3.570 |
| 042 | SCARPERIA | 48 | 42 | 142 | 90 | 41 | 13 | 270 | 135 | 264 | 171 |
| 043 | SESTO FIORENTINO | 601 | 516 | 1.402 | 1.012 | 337 | 123 | 3.961 | 2.120 | 3.232 | 2.109 |
| 044 | SIGNA | 115 | 98 | 372 | 259 | 127 | 34 | 633 | 338 | 741 | 549 |
| 045 | TAVARNELLE VAL DI PESA | 49 | 44 | 257 | 177 | 64 | 21 | 284 | 154 | 293 | 178 |
| 046 | VAGLIA | 59 | 39 | 106 | 71 | 37 | 14 | 291 | 152 | 413 | 261 |
| 047 | VAIANO | 52 | 38 | 232 | 159 | 60 | 23 | 314 | 134 | 244 | 168 |
| 048 | VERNIO | 21 | 17 | 197 | 117 | 40 | 13 | 217 | 100 | 197 | 158 |
| 049 | VICCHIO | 41 | 33 | 154 | 114 | 54 | 22 | 241 | 124 | 342 | 251 |
| 050 | VINCI | 148 | 124 | 471 | 331 | 115 | 29 | 611 | 314 | 727 | 485 |
| | TOTALE PROVINCIA | 19.441 | 16.080 | 39.524 | 27.905 | 10.083 | 3.264 | 105.210 | 53.508 | 76.906 | 49.884 |

TAV. 10 - Popolazione residente attiva in condizione professionale,

| Codice dei Comuni | COMUNI | CLASSI | | | | | | | | |
|-------------------|-----------------------------|--------------------------------------|---------------|----------------|--------------------------------------|---------------|----------------|--------------------------------------|----------------|----------------|
| | | 14 - 19 | | | 20 - 29 | | | 30 - 54 | | |
| | | Agricoltura, caccia, foreste e pesca | Industrie | Altre attività | Agricoltura, caccia, foreste e pesca | Industrie | Altre attività | Agricoltura, caccia, foreste e pesca | Industrie | Altre attività |
| 001 | BAGNO A RIPOLI | 4 | 352 | 229 | 29 | 896 | 1.334 | 292 | 2.468 | 4.145 |
| 002 | BARBERINO DI MUGELLO | 8 | 131 | 42 | 59 | 552 | 300 | 142 | 958 | 780 |
| 003 | BARBERINO VAL D'ELSA | 8 | 66 | 17 | 22 | 178 | 113 | 162 | 364 | 254 |
| 004 | BORGO SAN LORENZO | 7 | 217 | 81 | 30 | 753 | 735 | 210 | 1.589 | 1.622 |
| 005 | CALENZANO | 1 | 344 | 97 | 9 | 905 | 500 | 82 | 2.404 | 1.206 |
| 006 | CAMPI BISENZIO | 6 | 825 | 282 | 27 | 2.100 | 1.434 | 103 | 5.185 | 3.494 |
| 007 | CANTAGALLO | — | 80 | 14 | 3 | 197 | 57 | 28 | 487 | 111 |
| 008 | CAPRAIA E LIMITE | — | 125 | 29 | 7 | 367 | 141 | 66 | 768 | 326 |
| 009 | CARMIGNANO | 1 | 235 | 35 | 13 | 561 | 214 | 116 | 1.266 | 490 |
| 010 | CASTELFIORENTINO | 1 | 432 | 81 | 20 | 1.161 | 550 | 251 | 2.952 | 1.543 |
| 011 | CERRETO GUIDI | 8 | 238 | 58 | 25 | 668 | 206 | 301 | 1.439 | 518 |
| 012 | CERTALDO | 2 | 440 | 57 | 35 | 1.114 | 462 | 384 | 2.728 | 1.209 |
| 013 | DICOMANO | 4 | 63 | 32 | 16 | 213 | 181 | 83 | 404 | 415 |
| 014 | EMPOLI | 8 | 774 | 344 | 34 | 2.255 | 1.747 | 324 | 6.827 | 4.780 |
| 015 | FIESOLE | 3 | 168 | 150 | 9 | 399 | 782 | 100 | 1.201 | 2.466 |
| 016 | FIGLINE VALDARNO | 3 | 269 | 78 | 17 | 868 | 581 | 114 | 2.283 | 1.515 |
| 017 | FIRENZE | 19 | 3.460 | 3.078 | 223 | 11.153 | 24.461 | 1.093 | 31.539 | 77.049 |
| 018 | FIRENZUOLA | 17 | 72 | 22 | 40 | 301 | 183 | 211 | 515 | 379 |
| 019 | FUCECCHIO | 6 | 427 | 111 | 27 | 1.393 | 587 | 208 | 3.413 | 1.692 |
| 020 | GAMBASSI TERME | 2 | 102 | 21 | 11 | 251 | 112 | 189 | 519 | 281 |
| 021 | GREVE IN CHIANTI | 6 | 241 | 70 | 44 | 449 | 443 | 376 | 959 | 1.158 |
| 022 | IMPRUNETA | 3 | 216 | 97 | 14 | 587 | 668 | 166 | 1.589 | 2.072 |
| 023 | INCISA IN VAL D'ARNO | 2 | 90 | 25 | 4 | 259 | 188 | 60 | 584 | 445 |
| 024 | LASTRA A SIGNA | 1 | 485 | 110 | 16 | 1.143 | 581 | 132 | 2.678 | 1.380 |
| 025 | LONDA | 2 | 16 | 7 | 3 | 60 | 36 | 32 | 106 | 94 |
| 026 | MARRADI | 10 | 62 | 17 | 24 | 183 | 137 | 93 | 329 | 394 |
| 027 | MONTAIONE | 6 | 76 | 25 | 12 | 233 | 98 | 139 | 377 | 250 |
| 028 | MONTELUPO FIORENTINO | 2 | 261 | 63 | 5 | 610 | 349 | 86 | 1.692 | 737 |
| 029 | MONTEMURLO | — | 618 | 105 | 5 | 1.563 | 440 | 38 | 3.429 | 814 |
| 030 | MONTEPERTOLI | 14 | 252 | 45 | 40 | 548 | 270 | 410 | 1.025 | 644 |
| 031 | PALAZZUOLO SUL SENIO | 2 | 34 | 3 | 24 | 101 | 42 | 52 | 120 | 113 |
| 032 | PELAGO | 1 | 155 | 50 | 11 | 369 | 295 | 100 | 889 | 696 |
| 051 | POGGIO A CAIANO | 3 | 147 | 23 | 1 | 401 | 213 | 18 | 1.175 | 495 |
| 033 | PONTASSIEVE | 6 | 304 | 146 | 23 | 954 | 965 | 250 | 2.490 | 2.436 |
| 034 | PRATO | 28 | 3.355 | 1.312 | 102 | 9.910 | 6.642 | 425 | 26.597 | 14.934 |
| 035 | REGGELLO | 4 | 255 | 56 | 26 | 753 | 386 | 191 | 1.493 | 1.022 |
| 036 | RIGNANO SULL'ARNO | 2 | 82 | 49 | 9 | 294 | 227 | 108 | 609 | 544 |
| 037 | RUFINA | — | 109 | 27 | 8 | 304 | 227 | 77 | 732 | 508 |
| 038 | SAN CASCIANO IN VAL DI PESA | 8 | 303 | 91 | 34 | 799 | 610 | 403 | 1.680 | 1.564 |
| 039 | SAN GODENZO | — | 16 | 8 | 8 | 41 | 54 | 28 | 86 | 108 |
| 040 | SAN PIERO A SIEVE | 4 | 68 | 19 | 7 | 195 | 176 | 35 | 384 | 371 |
| 041 | SCANDICCI | 5 | 877 | 481 | 32 | 2.050 | 2.640 | 319 | 5.791 | 8.661 |
| 042 | SCARPERIA | 6 | 102 | 17 | 15 | 311 | 197 | 97 | 707 | 450 |
| 043 | SESTO FIORENTINO | 11 | 654 | 304 | 20 | 1.893 | 2.006 | 128 | 6.064 | 6.246 |
| 044 | SIGNA | 4 | 342 | 77 | 15 | 864 | 474 | 74 | 2.129 | 1.195 |
| 045 | TAVARNELLE VAL DI PESA | 4 | 154 | 37 | 9 | 416 | 212 | 228 | 778 | 560 |
| 046 | VAGLIA | — | 28 | 26 | 3 | 114 | 203 | 43 | 253 | 590 |
| 047 | VAIANO | 1 | 206 | 30 | 3 | 544 | 237 | 33 | 1.634 | 529 |
| 048 | VERNIO | 2 | 129 | 19 | 1 | 404 | 158 | 28 | 927 | 383 |
| 049 | VICCHIO | 7 | 127 | 34 | 23 | 328 | 233 | 187 | 680 | 463 |
| 050 | VINCI | 8 | 262 | 100 | 28 | 808 | 503 | 388 | 2.152 | 1.252 |
| | TOTALE PROVINCIA | 260 | 18.846 | 8.331 | 1.225 | 53.773 | 54.590 | 9.203 | 139.447 | 155.383 |

per sesso, classe di età e settore di attività economica

TOTALE

| DI ETÀ (anni) | | | | | | | | | | | | Codice dei Comuni |
|--|---------------|-------------------|--|--------------|-------------------|--|--------------|-------------------|--|----------------|-------------------|-------------------------|
| 55 - 59 | | | 60 - 64 | | | 65 e più | | | TOTALE | | | |
| Agricoltura, caccia, foreste e pesca | Industrie | Altre attività | Agricoltura, caccia, foreste e pesca | Industrie | Altre attività | Agricoltura, caccia, foreste e pesca | Industrie | Altre attività | Agricoltura, caccia, foreste e pesca | Industrie | Altre attività | |
| 112 | 297 | 436 | 55 | 59 | 152 | 91 | 32 | 87 | 583 | 4.104 | 6.383 | 001 |
| 56 | 130 | 110 | 19 | 26 | 55 | 21 | 11 | 28 | 305 | 1.808 | 1.315 | 002 |
| 65 | 35 | 26 | 30 | 5 | 20 | 28 | 5 | 18 | 315 | 653 | 448 | 003 |
| 81 | 219 | 208 | 41 | 59 | 80 | 32 | 34 | 64 | 401 | 2.871 | 2.790 | 004 |
| 24 | 253 | 130 | 17 | 40 | 58 | 19 | 27 | 35 | 152 | 3.973 | 2.026 | 005 |
| 36 | 517 | 326 | 19 | 129 | 153 | 46 | 50 | 119 | 237 | 8.806 | 5.808 | 006 |
| 12 | 55 | 18 | 7 | 18 | 11 | 5 | 3 | 8 | 55 | 840 | 219 | 007 |
| 27 | 97 | 25 | 12 | 26 | 4 | 19 | 5 | 6 | 131 | 1.388 | 531 | 008 |
| 37 | 169 | 70 | 25 | 40 | 45 | 42 | 23 | 43 | 234 | 2.294 | 897 | 009 |
| 92 | 338 | 163 | 40 | 73 | 60 | 35 | 17 | 61 | 439 | 4.973 | 2.458 | 010 |
| 107 | 122 | 55 | 54 | 34 | 35 | 49 | 9 | 22 | 544 | 2.510 | 894 | 011 |
| 142 | 272 | 150 | 53 | 50 | 55 | 56 | 26 | 36 | 672 | 4.630 | 1.969 | 012 |
| 26 | 60 | 47 | 16 | 10 | 14 | 12 | 3 | 13 | 157 | 753 | 702 | 013 |
| 142 | 793 | 636 | 70 | 181 | 240 | 67 | 79 | 205 | 645 | 10.909 | 7.952 | 014 |
| 62 | 158 | 246 | 22 | 34 | 114 | 50 | 21 | 97 | 246 | 1.981 | 3.855 | 015 |
| 73 | 255 | 212 | 31 | 46 | 68 | 28 | 10 | 49 | 266 | 3.731 | 2.503 | 016 |
| 355 | 4.212 | 10.632 | 183 | 1.158 | 4.312 | 280 | 799 | 3.196 | 2.153 | 52.321 | 122.728 | 017 |
| 67 | 87 | 83 | 43 | 23 | 38 | 43 | 8 | 32 | 421 | 1.006 | 737 | 018 |
| 90 | 399 | 208 | 53 | 124 | 101 | 49 | 52 | 41 | 433 | 5.808 | 2.740 | 019 |
| 54 | 48 | 31 | 26 | 8 | 23 | 28 | 1 | 15 | 310 | 929 | 483 | 020 |
| 140 | 135 | 159 | 71 | 23 | 68 | 81 | 17 | 74 | 718 | 1.824 | 1.972 | 021 |
| 80 | 195 | 218 | 38 | 43 | 82 | 54 | 41 | 68 | 355 | 2.671 | 3.205 | 022 |
| 20 | 71 | 47 | 13 | 10 | 13 | 11 | 3 | 6 | 110 | 1.017 | 724 | 023 |
| 67 | 304 | 166 | 33 | 69 | 79 | 54 | 34 | 67 | 303 | 4.713 | 2.383 | 024 |
| 8 | 9 | 7 | 6 | 4 | 9 | 3 | 3 | 5 | 54 | 198 | 158 | 025 |
| 33 | 39 | 58 | 10 | 9 | 19 | 15 | 4 | 21 | 185 | 626 | 646 | 026 |
| 66 | 52 | 43 | 15 | 7 | 12 | 3 | 4 | 16 | 241 | 749 | 444 | 027 |
| 28 | 174 | 92 | 18 | 39 | 43 | 18 | 12 | 21 | 157 | 2.788 | 1.305 | 028 |
| 16 | 304 | 81 | 14 | 84 | 28 | 9 | 26 | 20 | 82 | 6.024 | 1.488 | 029 |
| 160 | 97 | 88 | 75 | 17 | 41 | 59 | 11 | 33 | 758 | 1.950 | 1.121 | 030 |
| 15 | 15 | 18 | 4 | 5 | 7 | 2 | — | 8 | 99 | 275 | 191 | 031 |
| 39 | 106 | 111 | 21 | 16 | 26 | 32 | 5 | 16 | 204 | 1.540 | 1.194 | 032 |
| 10 | 123 | 45 | 10 | 34 | 17 | 8 | 29 | 25 | 50 | 1.909 | 818 | 051 |
| 90 | 257 | 256 | 49 | 51 | 82 | 37 | 15 | 51 | 455 | 4.071 | 3.936 | 033 |
| 149 | 3.369 | 1.594 | 91 | 1.035 | 655 | 129 | 534 | 531 | 924 | 44.800 | 25.668 | 034 |
| 94 | 165 | 139 | 45 | 37 | 58 | 38 | 11 | 37 | 398 | 2.714 | 1.698 | 035 |
| 42 | 88 | 84 | 30 | 18 | 26 | 21 | 7 | 26 | 212 | 1.098 | 956 | 036 |
| 39 | 88 | 65 | 23 | 21 | 22 | 16 | 7 | 30 | 163 | 1.261 | 879 | 037 |
| 177 | 204 | 202 | 97 | 68 | 82 | 91 | 29 | 82 | 810 | 3.083 | 2.631 | 038 |
| 21 | 24 | 18 | 9 | 2 | 8 | 9 | 3 | 17 | 75 | 172 | 213 | 039 |
| 27 | 54 | 41 | 9 | 15 | 17 | 10 | 7 | 11 | 92 | 723 | 635 | 040 |
| 114 | 560 | 714 | 64 | 136 | 224 | 93 | 67 | 124 | 627 | 9.481 | 12.844 | 041 |
| 35 | 89 | 56 | 20 | 13 | 19 | 18 | 8 | 26 | 191 | 1.230 | 765 | 042 |
| 52 | 668 | 617 | 18 | 154 | 224 | 30 | 62 | 136 | 259 | 9.495 | 9.533 | 043 |
| 24 | 273 | 138 | 22 | 94 | 60 | 31 | 50 | 44 | 170 | 3.752 | 1.988 | 044 |
| 115 | 73 | 72 | 44 | 30 | 38 | 47 | 13 | 28 | 447 | 1.464 | 947 | 045 |
| 10 | 36 | 54 | 8 | 8 | 18 | 8 | 4 | 15 | 72 | 443 | 906 | 046 |
| 12 | 239 | 54 | 8 | 77 | 22 | 11 | 40 | 30 | 68 | 2.740 | 902 | 047 |
| 13 | 124 | 55 | 3 | 29 | 28 | 1 | 10 | 29 | 48 | 1.623 | 672 | 048 |
| 77 | 100 | 66 | 33 | 22 | 14 | 24 | 8 | 22 | 351 | 1.265 | 832 | 049 |
| 140 | 215 | 130 | 70 | 40 | 50 | 48 | 13 | 37 | 682 | 3.490 | 2.072 | 050 |
| 3.573 | 16.766 | 19.300 | 1.787 | 4.353 | 7.729 | 2.011 | 2.292 | 5.831 | 18.059 | 235.477 | 251.164 | |

segue TAV. 10 — Popolazione residente attiva in condizione professionale,

B —

| Codice dei Comuni | COMUNI | CLASSI | | | | | | | | |
|-------------------------|-----------------------------|--|---------------|-------------------|--|---------------|-------------------|--|---------------|-------------------|
| | | 14 - 19 | | | 20 - 29 | | | 30 - 54 | | |
| | | Agricoltura, caccia, foreste e pesca | Industrie | Altre attività | Agricoltura, caccia, foreste e pesca | Industrie | Altre attività | Agricoltura, caccia, foreste e pesca | Industrie | Altre attività |
| 001 | BAGNO A RIPOLI | 3 | 238 | 100 | 23 | 547 | 665 | 214 | 1.704 | 2.571 |
| 002 | BARBERINO DI MUGELLO | 8 | 91 | 19 | 43 | 320 | 175 | 115 | 670 | 537 |
| 003 | BARBERINO VAL D'ELSA | 5 | 43 | 4 | 13 | 104 | 60 | 127 | 257 | 159 |
| 004 | BORGO SAN LORENZO | 7 | 131 | 41 | 26 | 437 | 379 | 160 | 1.106 | 1.079 |
| 005 | CALENZANO | — | 207 | 48 | 7 | 489 | 271 | 66 | 1.554 | 787 |
| 006 | CAMPI BISENZIO | 5 | 469 | 142 | 22 | 1.174 | 781 | 75 | 3.398 | 2.370 |
| 007 | CANTAGALLO | — | 45 | 8 | 2 | 117 | 31 | 21 | 340 | 70 |
| 008 | CAPRAIA E LIMITE | — | 75 | 13 | 4 | 209 | 81 | 54 | 484 | 225 |
| 009 | CARMIGNANO | 1 | 122 | 20 | 10 | 318 | 122 | 94 | 837 | 334 |
| 010 | CASTELFIORENTINO | 1 | 243 | 34 | 15 | 623 | 293 | 178 | 1.724 | 932 |
| 011 | CERRETO GUIDI | 8 | 125 | 35 | 17 | 353 | 115 | 230 | 838 | 346 |
| 012 | CERTALDO | 2 | 266 | 28 | 29 | 598 | 231 | 283 | 1.563 | 763 |
| 013 | DICOMANO | 3 | 36 | 10 | 14 | 129 | 102 | 65 | 295 | 280 |
| 014 | EMPOLI | 8 | 439 | 193 | 25 | 1.176 | 939 | 246 | 3.821 | 3.076 |
| 015 | FIESOLE | 2 | 121 | 59 | 4 | 266 | 399 | 80 | 873 | 1.519 |
| 016 | FIGLINE VALDARNO | 2 | 144 | 31 | 11 | 495 | 309 | 82 | 1.518 | 960 |
| 017 | FIRENZE | 13 | 2.345 | 1.448 | 157 | 7.018 | 12.288 | 760 | 21.820 | 45.782 |
| 018 | FIRENZUOLA | 15 | 48 | 12 | 33 | 182 | 100 | 184 | 385 | 234 |
| 019 | FUCECCHIO | 3 | 243 | 68 | 20 | 797 | 326 | 129 | 2.172 | 1.005 |
| 020 | GAMBASSI TERME | 2 | 49 | 9 | 8 | 141 | 51 | 142 | 303 | 182 |
| 021 | GREVE IN CHIANTI | 5 | 151 | 37 | 29 | 267 | 235 | 266 | 705 | 721 |
| 022 | IMPRUNETA | 3 | 139 | 44 | 13 | 377 | 322 | 130 | 1.129 | 1.284 |
| 023 | INCISA IN VAL D'ARNO | 1 | 54 | 13 | 4 | 153 | 86 | 47 | 407 | 292 |
| 024 | LASTRA A SIGNA | — | 267 | 61 | 12 | 619 | 333 | 98 | 1.669 | 976 |
| 025 | LONDA | 2 | 7 | 5 | 2 | 37 | 18 | 28 | 86 | 64 |
| 026 | MARRADI | 8 | 46 | 6 | 21 | 129 | 78 | 86 | 288 | 252 |
| 027 | MONTAIONE | 5 | 35 | 11 | 12 | 114 | 50 | 111 | 223 | 142 |
| 028 | MONTELUPO FIORENTINO | 2 | 158 | 30 | 3 | 333 | 219 | 67 | 1.045 | 494 |
| 029 | MONTEMURLO | — | 338 | 51 | 4 | 907 | 269 | 30 | 2.252 | 546 |
| 030 | MONTESPERTOLI | 11 | 133 | 25 | 29 | 291 | 137 | 304 | 639 | 435 |
| 031 | PALAZZUOLO SUL SENIO | 2 | 17 | 1 | 23 | 53 | 21 | 51 | 77 | 69 |
| 032 | PELAGO | 1 | 85 | 28 | 9 | 201 | 158 | 73 | 598 | 474 |
| 051 | POGGIO A CAIANO | 3 | 72 | 7 | 1 | 209 | 114 | 15 | 752 | 321 |
| 033 | PONTASSIEVE | 5 | 179 | 74 | 16 | 548 | 485 | 187 | 1.682 | 1.662 |
| 034 | PRATO | 21 | 1.936 | 647 | 70 | 5.956 | 3.351 | 322 | 17.243 | 9.236 |
| 035 | REGGELLO | 4 | 136 | 31 | 21 | 413 | 229 | 150 | 1.100 | 692 |
| 036 | RIGNANO SULL'ARNO | 2 | 46 | 26 | 7 | 183 | 107 | 79 | 453 | 345 |
| 037 | RUFINA | — | 77 | 10 | 4 | 181 | 116 | 48 | 459 | 341 |
| 038 | SAN CASCIANO IN VAL DI PESA | 3 | 193 | 53 | 26 | 460 | 315 | 299 | 1.191 | 1.015 |
| 039 | SAN GODENZO | — | 10 | 3 | 7 | 30 | 36 | 25 | 68 | 66 |
| 040 | SAN PIERO A SIEVE | 3 | 50 | 11 | 5 | 118 | 95 | 27 | 276 | 232 |
| 041 | SCANDICCI | 4 | 529 | 229 | 26 | 1.235 | 1.303 | 223 | 3.955 | 5.680 |
| 042 | SCARPERIA | 4 | 66 | 8 | 12 | 187 | 94 | 74 | 537 | 284 |
| 043 | SESTO FIORENTINO | 6 | 429 | 145 | 15 | 1.078 | 988 | 94 | 3.838 | 4.054 |
| 044 | SIGNA | 4 | 181 | 35 | 10 | 490 | 257 | 56 | 1.329 | 814 |
| 045 | TAVARNELLE VAL DI PESA | 1 | 86 | 16 | 7 | 228 | 106 | 160 | 544 | 364 |
| 046 | VAGLIA | — | 22 | 13 | 2 | 75 | 111 | 39 | 190 | 358 |
| 047 | VAIANO | 1 | 105 | 10 | 2 | 315 | 108 | 26 | 1.007 | 332 |
| 048 | VERNIO | 2 | 68 | 7 | — | 237 | 95 | 24 | 616 | 236 |
| 049 | VICCHIO | 5 | 78 | 17 | 21 | 188 | 140 | 149 | 492 | 324 |
| 050 | VINCI | 6 | 145 | 53 | 24 | 400 | 276 | 286 | 1.162 | 815 |
| | TOTALE PROVINCIA | 202 | 11.318 | 4.029 | 920 | 31.505 | 27.970 | 6.879 | 91.674 | 96.131 |

per sesso, classe di età e settore di attività economica

MASCHI

| DI ETÀ (anni) | | | | | | | | | | | | Codice dei Comuni |
|--|---------------|-------------------|--|--------------|-------------------|--|--------------|-------------------|--|----------------|-------------------|-------------------------|
| 55 - 59 | | | 60 - 64 | | | 65 e più | | | TOTALE | | | |
| Agricoltura, caccia, foreste e pesca | Industrie | Altre attività | Agricoltura, caccia, foreste e pesca | Industrie | Altre attività | Agricoltura, caccia, foreste e pesca | Industrie | Altre attività | Agricoltura, caccia, foreste e pesca | Industrie | Altre attività | |
| 88 | 262 | 308 | 45 | 56 | 112 | 71 | 30 | 65 | 444 | 2.837 | 3.821 | 001 |
| 51 | 121 | 86 | 18 | 22 | 34 | 20 | 10 | 17 | 255 | 1.234 | 868 | 002 |
| 55 | 30 | 19 | 27 | 4 | 12 | 26 | 5 | 9 | 253 | 443 | 263 | 003 |
| 64 | 195 | 146 | 35 | 55 | 51 | 28 | 28 | 39 | 320 | 1.952 | 1.735 | 004 |
| 21 | 222 | 92 | 16 | 36 | 46 | 19 | 23 | 25 | 129 | 2.531 | 1.269 | 005 |
| 31 | 420 | 229 | 17 | 111 | 110 | 43 | 41 | 64 | 193 | 5.613 | 3.696 | 006 |
| 8 | 46 | 11 | 6 | 11 | 8 | 5 | 3 | 5 | 42 | 562 | 133 | 007 |
| 19 | 82 | 14 | 12 | 21 | 4 | 18 | 4 | 2 | 107 | 875 | 339 | 008 |
| 34 | 133 | 44 | 25 | 32 | 28 | 36 | 16 | 24 | 200 | 1.458 | 572 | 009 |
| 74 | 278 | 108 | 35 | 64 | 38 | 34 | 14 | 41 | 337 | 2.946 | 1.446 | 010 |
| 81 | 91 | 40 | 50 | 28 | 23 | 41 | 8 | 15 | 427 | 1.443 | 574 | 011 |
| 125 | 226 | 106 | 44 | 41 | 43 | 53 | 25 | 29 | 536 | 2.719 | 1.200 | 012 |
| 21 | 54 | 31 | 16 | 10 | 7 | 10 | 2 | 9 | 129 | 526 | 439 | 013 |
| 115 | 612 | 441 | 68 | 141 | 179 | 62 | 61 | 141 | 524 | 6.250 | 4.969 | 014 |
| 54 | 136 | 169 | 17 | 28 | 83 | 35 | 15 | 71 | 192 | 1.439 | 2.300 | 015 |
| 60 | 222 | 134 | 26 | 42 | 48 | 25 | 9 | 35 | 206 | 2.430 | 1.517 | 016 |
| 273 | 3.460 | 7.292 | 152 | 955 | 2.896 | 230 | 650 | 2.198 | 1.585 | 36.248 | 71.904 | 017 |
| 53 | 76 | 46 | 34 | 21 | 22 | 40 | 6 | 18 | 359 | 718 | 432 | 018 |
| 64 | 334 | 136 | 48 | 108 | 60 | 44 | 49 | 30 | 308 | 3.703 | 1.625 | 019 |
| 44 | 41 | 15 | 26 | 6 | 16 | 26 | 1 | 12 | 248 | 541 | 285 | 020 |
| 111 | 121 | 103 | 61 | 20 | 49 | 69 | 16 | 50 | 541 | 1.280 | 1.195 | 021 |
| 67 | 177 | 148 | 31 | 37 | 60 | 43 | 35 | 44 | 287 | 1.894 | 1.902 | 022 |
| 16 | 67 | 31 | 11 | 9 | 6 | 8 | — | 4 | 87 | 690 | 432 | 023 |
| 48 | 236 | 111 | 27 | 54 | 55 | 46 | 30 | 53 | 231 | 2.875 | 1.589 | 024 |
| 6 | 9 | 4 | 5 | 4 | 8 | 2 | 3 | 3 | 45 | 146 | 102 | 025 |
| 29 | 38 | 30 | 10 | 8 | 8 | 14 | 4 | 10 | 168 | 513 | 384 | 026 |
| 55 | 40 | 23 | 13 | 5 | 7 | 3 | 4 | 8 | 199 | 421 | 241 | 027 |
| 25 | 147 | 65 | 14 | 34 | 30 | 16 | 11 | 15 | 127 | 1.728 | 853 | 028 |
| 15 | 247 | 57 | 12 | 69 | 18 | 9 | 23 | 14 | 70 | 3.836 | 955 | 029 |
| 128 | 75 | 54 | 62 | 15 | 29 | 55 | 11 | 19 | 589 | 1.164 | 699 | 030 |
| 13 | 12 | 10 | 4 | 5 | 3 | 2 | — | 5 | 95 | 164 | 109 | 031 |
| 35 | 93 | 71 | 20 | 14 | 19 | 25 | 5 | 15 | 163 | 996 | 765 | 032 |
| 8 | 87 | 30 | 10 | 24 | 9 | 8 | 20 | 16 | 45 | 1.164 | 497 | 051 |
| 76 | 222 | 197 | 45 | 44 | 60 | 27 | 15 | 34 | 356 | 2.690 | 2.512 | 033 |
| 127 | 2.641 | 1.095 | 81 | 864 | 473 | 111 | 458 | 369 | 732 | 29.098 | 15.171 | 034 |
| 76 | 152 | 99 | 38 | 34 | 39 | 34 | 11 | 26 | 323 | 1.846 | 1.116 | 035 |
| 35 | 84 | 57 | 21 | 17 | 15 | 18 | 7 | 15 | 162 | 790 | 565 | 036 |
| 33 | 79 | 43 | 19 | 20 | 16 | 13 | 5 | 26 | 117 | 821 | 552 | 037 |
| 150 | 187 | 142 | 84 | 65 | 64 | 81 | 27 | 57 | 643 | 2.123 | 1.646 | 038 |
| 18 | 23 | 12 | 9 | 2 | 3 | 8 | 3 | 9 | 67 | 136 | 129 | 039 |
| 25 | 49 | 25 | 9 | 14 | 8 | 9 | 5 | 9 | 78 | 512 | 380 | 040 |
| 89 | 483 | 523 | 52 | 121 | 165 | 80 | 58 | 86 | 474 | 6.381 | 7.986 | 041 |
| 23 | 75 | 39 | 16 | 12 | 14 | 16 | 7 | 12 | 145 | 884 | 451 | 042 |
| 37 | 576 | 456 | 17 | 135 | 151 | 26 | 57 | 86 | 195 | 6.113 | 5.880 | 043 |
| 16 | 208 | 101 | 19 | 79 | 45 | 29 | 39 | 26 | 134 | 2.326 | 1.278 | 044 |
| 86 | 63 | 48 | 39 | 25 | 26 | 40 | 11 | 14 | 333 | 957 | 574 | 045 |
| 10 | 33 | 32 | 7 | 8 | 13 | 7 | 4 | 10 | 65 | 332 | 537 | 046 |
| 10 | 172 | 39 | 6 | 60 | 13 | 9 | 30 | 20 | 54 | 1.689 | 522 | 047 |
| 10 | 102 | 34 | 3 | 24 | 17 | 1 | 9 | 16 | 40 | 1.056 | 405 | 048 |
| 62 | 87 | 40 | 26 | 19 | 7 | 23 | 6 | 16 | 286 | 870 | 544 | 049 |
| 116 | 163 | 80 | 60 | 31 | 31 | 41 | 12 | 28 | 533 | 1.913 | 1.283 | 050 |
| 2.890 | 13.789 | 13.266 | 1.548 | 3.664 | 5.281 | 1.739 | 1.926 | 3.964 | 14.178 | 153.876 | 150.641 | |

segue TAV. 10 — Popolazione residente attiva in condizione professionale,

| Codice dei Comuni | COMUNI | CLASSI | | | | | | | | |
|-------------------|-----------------------------|--------------------------------------|--------------|----------------|--------------------------------------|---------------|----------------|--------------------------------------|---------------|----------------|
| | | 14 - 19 | | | 20 - 29 | | | 30 - 54 | | |
| | | Agricoltura, caccia, foreste e pesca | Industrie | Altre attività | Agricoltura, caccia, foreste e pesca | Industrie | Altre attività | Agricoltura, caccia, foreste e pesca | Industrie | Altre attività |
| 001 | BAGNO A RIPOLI | 1 | 114 | 129 | 6 | 349 | 669 | 78 | 764 | 1.574 |
| 002 | BARBERINO DI MUGELLO | — | 40 | 23 | 16 | 232 | 125 | 27 | 288 | 243 |
| 003 | BARBERINO VAL D'ELSA | 3 | 23 | 13 | 9 | 74 | 53 | 35 | 107 | 95 |
| 004 | BORGO SAN LORENZO | — | 86 | 40 | 4 | 316 | 356 | 50 | 483 | 543 |
| 005 | CALENZANO | 1 | 137 | 49 | 2 | 416 | 229 | 16 | 850 | 419 |
| 006 | CAMPI BISENZIO | 1 | 356 | 140 | 5 | 926 | 653 | 28 | 1.787 | 1.124 |
| 007 | CANTAGALLO | — | 35 | 6 | 1 | 80 | 26 | 7 | 147 | 41 |
| 008 | CAPRAIA E LIMITE | — | 50 | 16 | 3 | 158 | 60 | 12 | 284 | 101 |
| 009 | CARMIGNANO | — | 113 | 15 | 3 | 243 | 92 | 22 | 429 | 156 |
| 010 | CASTELFIORENTINO | — | 189 | 47 | 5 | 538 | 257 | 73 | 1.228 | 611 |
| 011 | CERRETO GUIDI | — | 113 | 23 | 8 | 315 | 91 | 71 | 601 | 172 |
| 012 | CERTALDO | — | 174 | 29 | 6 | 516 | 231 | 101 | 1.165 | 446 |
| 013 | DICOMANO | 1 | 27 | 22 | 2 | 84 | 79 | 18 | 109 | 135 |
| 014 | EMPOLI | — | 335 | 151 | 9 | 1.079 | 808 | 78 | 3.006 | 1.704 |
| 015 | FIESOLE | 1 | 47 | 91 | 5 | 133 | 383 | 20 | 328 | 947 |
| 016 | FIGLINE VALDARNO | 1 | 125 | 47 | 6 | 373 | 272 | 32 | 765 | 555 |
| 017 | FIRENZE | 6 | 1.115 | 1.630 | 66 | 4.135 | 12.173 | 333 | 9.719 | 31.267 |
| 018 | FIRENZUOLA | 2 | 24 | 10 | 7 | 119 | 83 | 27 | 130 | 145 |
| 019 | FUCECCHIO | 3 | 184 | 43 | 7 | 596 | 261 | 79 | 1.241 | 687 |
| 020 | GAMBASSI TERME | — | 53 | 12 | 3 | 110 | 61 | 47 | 216 | 99 |
| 021 | GREVE IN CHIANTI | 1 | 90 | 33 | 15 | 182 | 208 | 110 | 254 | 437 |
| 022 | IMPRUNETA | — | 77 | 53 | 1 | 210 | 346 | 36 | 460 | 788 |
| 023 | INCISA IN VAL D'ARNO | 1 | 36 | 12 | — | 106 | 102 | 13 | 177 | 153 |
| 024 | LASTRA A SIGNA | 1 | 218 | 49 | 4 | 524 | 248 | 34 | 1.009 | 404 |
| 025 | LONDA | — | 9 | 2 | 1 | 23 | 18 | 4 | 20 | 30 |
| 026 | MARRADI | 2 | 16 | 11 | 3 | 54 | 59 | 7 | 41 | 142 |
| 027 | MONTAIONE | 1 | 41 | 14 | — | 119 | 48 | 28 | 154 | 108 |
| 028 | MONTELUPO FIORENTINO | — | 103 | 33 | 2 | 277 | 130 | 19 | 647 | 243 |
| 029 | MONTEMURLO | — | 280 | 54 | 1 | 656 | 171 | 8 | 1.177 | 268 |
| 030 | MONTESPERTOLI | 3 | 119 | 20 | 11 | 257 | 133 | 106 | 386 | 209 |
| 031 | PALAZZUOLO SUL SENIO | — | 17 | 2 | 1 | 48 | 21 | 1 | 43 | 44 |
| 032 | PELAGO | — | 70 | 22 | 2 | 168 | 137 | 27 | 291 | 222 |
| 051 | POGGIO A CAIANO | — | 75 | 16 | — | 192 | 99 | 3 | 423 | 174 |
| 033 | PONTASSIEVE | 1 | 125 | 72 | 7 | 406 | 480 | 63 | 808 | 774 |
| 034 | PRATO | 7 | 1.419 | 665 | 32 | 3.954 | 3.291 | 103 | 9.354 | 5.698 |
| 035 | REGGELLO | — | 119 | 25 | 5 | 340 | 157 | 41 | 393 | 330 |
| 036 | RIGNANO SULL'ARNO | — | 36 | 23 | 2 | 111 | 120 | 29 | 156 | 199 |
| 037 | RUFINA | — | 32 | 17 | 4 | 123 | 111 | 29 | 273 | 167 |
| 038 | SAN CASCIANO IN VAL DI PESA | 5 | 110 | 38 | 8 | 339 | 295 | 104 | 489 | 549 |
| 039 | SAN GODENZO | — | 6 | 5 | 1 | 11 | 18 | 3 | 18 | 42 |
| 040 | SAN PIERO A SIEVE | 1 | 18 | 8 | 2 | 77 | 81 | 8 | 108 | 139 |
| 041 | SCANDICCI | 1 | 348 | 252 | 6 | 815 | 1.337 | 96 | 1.836 | 2.981 |
| 042 | SCARPERIA | 2 | 36 | 9 | 3 | 124 | 103 | 23 | 170 | 166 |
| 043 | SESTO FIORENTINO | 5 | 225 | 159 | 5 | 815 | 1.018 | 34 | 2.226 | 2.192 |
| 044 | SIGNA | — | 161 | 42 | 5 | 374 | 217 | 18 | 800 | 381 |
| 045 | TAVARNELLE VAL DI PESA | 3 | 68 | 21 | 2 | 188 | 106 | 68 | 234 | 196 |
| 046 | VAGLIA | — | 6 | 13 | 1 | 39 | 92 | 4 | 63 | 232 |
| 047 | VAIANO | — | 101 | 20 | 1 | 229 | 129 | 7 | 627 | 197 |
| 048 | VERNIO | — | 61 | 12 | 1 | 167 | 63 | 4 | 311 | 147 |
| 049 | VICCHIO | 2 | 49 | 17 | 2 | 140 | 93 | 38 | 188 | 139 |
| 050 | VINCI | 2 | 117 | 47 | 4 | 408 | 227 | 102 | 990 | 437 |
| | TOTALE PROVINCIA | 58 | 7.528 | 4.302 | 305 | 22.268 | 26.620 | 2.324 | 47.773 | 59.252 |

per sesso, classe di età e settore di attività economica

FEMMINE

| DI ETÀ (anni) | | | | | | | | | | | | Codice dei Comuni |
|--|--------------|-------------------|--|------------|-------------------|--|------------|-------------------|--|---------------|-------------------|-------------------------|
| 55 - 59 | | | 60 - 64 | | | 65 e più | | | TOTALE | | | |
| Agricoltura, caccia, foreste e pesca | Industrie | Altre attività | Agricoltura, caccia, foreste e pesca | Industrie | Altre attività | Agricoltura, caccia, foreste e pesca | Industrie | Altre attività | Agricoltura, caccia, foreste e pesca | Industrie | Altre attività | |
| 24 | 35 | 128 | 10 | 3 | 40 | 20 | 2 | 22 | 139 | 1.267 | 2.562 | 001 |
| 5 | 9 | 24 | 1 | 4 | 21 | 1 | 1 | 11 | 50 | 574 | 447 | 002 |
| 10 | 5 | 7 | 3 | 1 | 8 | 2 | — | 9 | 62 | 210 | 185 | 003 |
| 17 | 24 | 62 | 6 | 4 | 29 | 4 | 6 | 25 | 81 | 919 | 1.055 | 004 |
| 3 | 31 | 38 | 1 | 4 | 12 | — | 4 | 10 | 23 | 1.442 | 757 | 005 |
| 5 | 97 | 97 | 2 | 18 | 43 | 3 | 9 | 55 | 44 | 3.193 | 2.112 | 006 |
| 4 | 9 | 7 | 1 | 7 | 3 | — | — | 3 | 13 | 278 | 86 | 007 |
| 8 | 15 | 11 | — | 5 | — | 1 | 1 | 4 | 24 | 513 | 192 | 008 |
| 3 | 36 | 26 | — | 8 | 17 | 6 | 7 | 19 | 34 | 836 | 325 | 009 |
| 18 | 60 | 55 | 5 | 9 | 22 | 1 | 3 | 20 | 102 | 2.027 | 1.012 | 010 |
| 26 | 31 | 15 | 4 | 6 | 12 | 8 | 1 | 7 | 117 | 1.067 | 320 | 011 |
| 17 | 46 | 44 | 9 | 9 | 12 | 3 | 1 | 7 | 136 | 1.911 | 769 | 012 |
| 5 | 6 | 16 | — | — | 7 | 2 | 1 | 4 | 28 | 227 | 263 | 013 |
| 27 | 181 | 195 | 2 | 40 | 61 | 5 | 18 | 64 | 121 | 4.659 | 2.983 | 014 |
| 8 | 22 | 77 | 5 | 6 | 31 | 15 | 6 | 26 | 54 | 542 | 1.555 | 015 |
| 13 | 33 | 78 | 5 | 4 | 20 | 3 | 1 | 14 | 60 | 1.301 | 986 | 016 |
| 82 | 752 | 3.340 | 31 | 203 | 1.416 | 50 | 149 | 998 | 568 | 16.073 | 50.824 | 017 |
| 14 | 11 | 37 | 9 | 2 | 16 | 3 | 2 | 14 | 62 | 288 | 305 | 018 |
| 26 | 65 | 72 | 5 | 16 | 41 | 5 | 3 | 11 | 125 | 2.105 | 1.115 | 019 |
| 10 | 7 | 16 | — | 2 | 7 | 2 | — | 3 | 62 | 388 | 198 | 020 |
| 29 | 14 | 56 | 10 | 3 | 19 | 12 | 1 | 24 | 177 | 544 | 777 | 021 |
| 13 | 18 | 70 | 7 | 6 | 22 | 11 | 6 | 24 | 68 | 777 | 1.303 | 022 |
| 4 | 4 | 16 | 2 | 1 | 7 | 3 | 3 | 2 | 23 | 327 | 292 | 023 |
| 19 | 68 | 55 | 6 | 15 | 24 | 8 | 4 | 14 | 72 | 1.838 | 794 | 024 |
| 2 | — | 3 | 1 | — | 1 | 1 | — | 2 | 9 | 52 | 56 | 025 |
| 4 | 1 | 28 | — | 1 | 11 | 1 | — | 11 | 17 | 113 | 262 | 026 |
| 11 | 12 | 20 | 2 | 2 | 5 | — | — | 8 | 42 | 328 | 203 | 027 |
| 3 | 27 | 27 | 4 | 5 | 13 | 2 | 1 | 6 | 30 | 1.060 | 452 | 028 |
| 1 | 57 | 24 | 2 | 15 | 10 | — | 3 | 6 | 12 | 2.188 | 533 | 029 |
| 32 | 22 | 34 | 13 | 2 | 12 | 4 | — | 14 | 169 | 786 | 422 | 030 |
| 2 | 3 | 8 | — | — | 4 | — | — | 3 | 4 | 111 | 82 | 031 |
| 4 | 13 | 40 | 1 | 2 | 7 | 7 | — | 1 | 41 | 544 | 429 | 032 |
| 2 | 36 | 15 | — | 10 | 8 | — | 9 | 9 | 5 | 745 | 321 | 051 |
| 14 | 35 | 59 | 4 | 7 | 22 | 10 | — | 17 | 99 | 1.381 | 1.424 | 033 |
| 22 | 728 | 499 | 10 | 171 | 182 | 18 | 76 | 162 | 192 | 15.702 | 10.497 | 034 |
| 18 | 13 | 40 | 7 | 3 | 19 | 4 | — | 11 | 75 | 868 | 582 | 035 |
| 7 | 4 | 27 | 9 | 1 | 11 | 3 | — | 11 | 50 | 308 | 391 | 036 |
| 6 | 9 | 22 | 4 | 1 | 6 | 3 | 2 | 4 | 46 | 440 | 327 | 037 |
| 27 | 17 | 60 | 13 | 3 | 18 | 10 | 2 | 25 | 167 | 960 | 985 | 038 |
| 3 | 1 | 6 | — | — | 5 | 1 | — | 8 | 8 | 36 | 84 | 039 |
| 2 | 5 | 16 | — | 1 | 9 | 1 | 2 | 2 | 14 | 211 | 255 | 040 |
| 25 | 77 | 191 | 12 | 15 | 59 | 13 | 9 | 38 | 153 | 3.100 | 4.858 | 041 |
| 12 | 14 | 17 | 4 | 1 | 5 | 2 | 1 | 14 | 46 | 346 | 314 | 042 |
| 15 | 92 | 161 | 1 | 19 | 73 | 4 | 5 | 50 | 64 | 3.382 | 3.653 | 043 |
| 8 | 65 | 37 | 3 | 15 | 15 | 2 | 11 | 18 | 36 | 1.426 | 710 | 044 |
| 29 | 10 | 24 | 5 | 5 | 12 | 7 | 2 | 14 | 114 | 507 | 373 | 045 |
| — | 3 | 22 | 1 | — | 5 | 1 | — | 5 | 7 | 111 | 369 | 046 |
| 2 | 67 | 15 | 2 | 17 | 9 | 2 | 10 | 10 | 14 | 1.051 | 380 | 047 |
| 3 | 22 | 21 | — | 5 | 11 | — | 1 | 13 | 8 | 567 | 267 | 048 |
| 15 | 13 | 26 | 7 | 3 | 7 | 1 | 2 | 6 | 65 | 395 | 288 | 049 |
| 24 | 52 | 50 | 10 | 9 | 19 | 7 | 1 | 9 | 149 | 1.577 | 789 | 050 |
| 683 | 2.977 | 6.034 | 239 | 689 | 2.448 | 272 | 366 | 1.867 | 3.881 | 81.601 | 100.523 | |

TAV. 11 - Popolazione residente non attiva

| Codice dei Comuni | COMUNI | MENO DI 14 ANNI | | | | | | | |
|-------------------|-----------------------------|---|---------------|--------------------|---------------|---------------|---------------|----------------|---------------|
| | | BAMBINI CHE FREQUENTANO LA SCUOLA MATERNA | | SCOLARI E STUDENTI | | ALTRI | | TOTALE | |
| | | MF | M | MF | M | MF | M | MF | M |
| 001 | BAGNO A RIPOLI | 605 | 306 | 2.861 | 1.433 | 723 | 369 | 4.189 | 2.108 |
| 002 | BARBERINO DI MUGELLO | 190 | 102 | 892 | 469 | 270 | 147 | 1.352 | 718 |
| 003 | BARBERINO VAL D'ELSA | 80 | 46 | 322 | 162 | 105 | 56 | 507 | 264 |
| 004 | BORGO SAN LORENZO | 365 | 193 | 1.577 | 800 | 470 | 241 | 2.412 | 1.234 |
| 005 | CALENZANO | 361 | 177 | 1.628 | 815 | 483 | 228 | 2.472 | 1.220 |
| 006 | CAMPI BISENZIO | 893 | 465 | 4.256 | 2.143 | 1.466 | 761 | 6.615 | 3.369 |
| 007 | CANTAGALLO | 53 | 23 | 247 | 139 | 64 | 39 | 364 | 201 |
| 008 | CAPRAIA E LIMITE | 119 | 62 | 512 | 263 | 183 | 95 | 814 | 420 |
| 009 | CARMIGNANO | 168 | 94 | 822 | 432 | 287 | 147 | 1.277 | 673 |
| 010 | CASTELFIORENTINO | 382 | 196 | 1.811 | 956 | 512 | 264 | 2.705 | 1.416 |
| 011 | CERRETO GUIDI | 166 | 99 | 935 | 495 | 394 | 201 | 1.495 | 795 |
| 012 | CERTALDO | 397 | 219 | 1.605 | 822 | 491 | 250 | 2.493 | 1.291 |
| 013 | DICOMANO | 96 | 45 | 426 | 224 | 164 | 89 | 686 | 358 |
| 014 | EMPOLI | 966 | 470 | 4.793 | 2.453 | 1.427 | 752 | 7.186 | 3.675 |
| 015 | FIESOLE | 312 | 160 | 1.551 | 785 | 347 | 183 | 2.210 | 1.128 |
| 016 | FIGLINE VALDARNO | 365 | 186 | 1.720 | 882 | 545 | 293 | 2.630 | 1.361 |
| 017 | FIRENZE | 8.242 | 4.264 | 42.197 | 21.510 | 11.328 | 5.960 | 61.767 | 31.734 |
| 018 | FIRENZUOLA | 69 | 36 | 435 | 229 | 164 | 72 | 668 | 337 |
| 019 | FUCECCHIO | 486 | 253 | 2.280 | 1.202 | 854 | 412 | 3.620 | 1.867 |
| 020 | GAMBASSI TERME | 107 | 55 | 381 | 192 | 118 | 53 | 606 | 300 |
| 021 | GREVE IN CHIANTI | 192 | 104 | 994 | 522 | 286 | 134 | 1.472 | 760 |
| 022 | IMPRUNETA | 316 | 156 | 1.577 | 789 | 379 | 190 | 2.272 | 1.135 |
| 023 | INCISA IN VAL D'ARNO | 87 | 37 | 457 | 229 | 177 | 95 | 721 | 361 |
| 024 | LASTRA A SIGNA | 372 | 200 | 1.944 | 974 | 599 | 296 | 2.915 | 1.470 |
| 025 | LONDA | 20 | 9 | 107 | 60 | 34 | 23 | 161 | 92 |
| 026 | MARRADI | 58 | 32 | 415 | 212 | 151 | 79 | 624 | 323 |
| 027 | MONTAIONE | 77 | 39 | 319 | 163 | 101 | 55 | 497 | 257 |
| 028 | MONTELUPO FIORENTINO | 249 | 122 | 1.117 | 534 | 385 | 191 | 1.751 | 847 |
| 029 | MONTEMURLO | 364 | 178 | 2.110 | 1.031 | 901 | 486 | 3.375 | 1.695 |
| 030 | MONTEPERTOLI | 205 | 119 | 936 | 480 | 322 | 154 | 1.463 | 753 |
| 031 | PALAZZUOLO SUL SENIO | 26 | 14 | 135 | 74 | 46 | 24 | 207 | 112 |
| 032 | PELAGO | 175 | 80 | 783 | 404 | 200 | 109 | 1.158 | 593 |
| 051 | POGGIO A CAIANO | 180 | 83 | 764 | 388 | 275 | 146 | 1.219 | 617 |
| 033 | PONTASSIEVE | 540 | 261 | 2.165 | 1.085 | 757 | 399 | 3.462 | 1.745 |
| 034 | PRATO | 3.518 | 1.797 | 18.451 | 9.548 | 6.910 | 3.573 | 28.879 | 14.918 |
| 035 | REGGELLO | 298 | 144 | 1.294 | 683 | 476 | 245 | 2.068 | 1.072 |
| 036 | RIGNANO SULL'ARNO | 104 | 47 | 543 | 262 | 194 | 94 | 841 | 403 |
| 037 | RUFINA | 117 | 66 | 578 | 307 | 146 | 75 | 841 | 448 |
| 038 | SAN CASCIANO IN VAL DI PESA | 371 | 184 | 1.605 | 806 | 440 | 217 | 2.416 | 1.207 |
| 039 | SAN GODENZO | 29 | 14 | 83 | 41 | 25 | 14 | 137 | 69 |
| 040 | SAN PIERO A SIEVE | 82 | 39 | 342 | 187 | 107 | 57 | 531 | 283 |
| 041 | SCANDICCI | 1.258 | 645 | 6.921 | 3.505 | 1.762 | 888 | 9.941 | 5.038 |
| 042 | SCARPERIA | 144 | 74 | 532 | 281 | 195 | 103 | 871 | 458 |
| 043 | SESTO FIORENTINO | 1.054 | 527 | 5.312 | 2.758 | 1.358 | 702 | 7.724 | 3.987 |
| 044 | SIGNA | 321 | 174 | 1.635 | 828 | 477 | 243 | 2.433 | 1.245 |
| 045 | TAVARNELLE VAL DI PESA | 164 | 83 | 628 | 325 | 224 | 127 | 1.016 | 535 |
| 046 | VAGLIA | 75 | 38 | 382 | 192 | 114 | 66 | 571 | 296 |
| 047 | VAIANO | 177 | 99 | 797 | 410 | 282 | 146 | 1.256 | 655 |
| 048 | VERNIO | 88 | 47 | 517 | 255 | 188 | 93 | 793 | 395 |
| 049 | VICCHIO | 130 | 67 | 625 | 320 | 192 | 87 | 947 | 474 |
| 050 | VINCI | 329 | 176 | 1.561 | 815 | 568 | 286 | 2.458 | 1.277 |
| | TOTALE PROVINCIA | 25.542 | 13.106 | 126.880 | 64.874 | 38.666 | 20.009 | 191.088 | 97.989 |

per sesso, classe di età e condizione non professionale

| CASALINGHE | DA 14 ANNI IN POI | | | | | | | | TOTALE | | Codice dei Comuni |
|----------------|-------------------|---------------|---------------------|---------------|---------------|---------------|----------------|----------------|----------------|----------------|-------------------|
| | STUDENTI | | RITIRATI DAL LAVORO | | ALTRI | | TOTALE | | | | |
| | MF | M | MF | M | MF | M | MF | M | MF | M | |
| 4.244 | 1.571 | 764 | 3.663 | 2.099 | 491 | 282 | 9.969 | 3.145 | 14.158 | 5.253 | 001 |
| 1.667 | 356 | 174 | 956 | 668 | 197 | 117 | 3.176 | 959 | 4.528 | 1.677 | 002 |
| 655 | 144 | 63 | 419 | 274 | 99 | 51 | 1.317 | 388 | 1.824 | 652 | 003 |
| 2.707 | 789 | 391 | 1.926 | 1.209 | 419 | 211 | 5.841 | 1.811 | 8.253 | 3.045 | 004 |
| 2.109 | 616 | 308 | 1.594 | 972 | 252 | 137 | 4.571 | 1.417 | 7.043 | 2.637 | 005 |
| 5.575 | 1.435 | 726 | 3.287 | 2.003 | 638 | 316 | 10.935 | 3.045 | 17.550 | 6.414 | 006 |
| 458 | 69 | 30 | 441 | 257 | 47 | 27 | 1.015 | 314 | 1.379 | 515 | 007 |
| 795 | 178 | 91 | 694 | 414 | 88 | 42 | 1.755 | 547 | 2.569 | 967 | 008 |
| 1.406 | 271 | 141 | 1.171 | 708 | 213 | 116 | 3.061 | 965 | 4.338 | 1.638 | 009 |
| 2.079 | 757 | 372 | 3.339 | 1.673 | 289 | 178 | 6.464 | 2.223 | 9.169 | 3.639 | 010 |
| 1.111 | 352 | 190 | 1.458 | 742 | 110 | 70 | 3.031 | 1.002 | 4.526 | 1.797 | 011 |
| 2.032 | 691 | 334 | 2.874 | 1.481 | 224 | 136 | 5.821 | 1.951 | 8.314 | 3.242 | 012 |
| 735 | 170 | 96 | 592 | 373 | 134 | 55 | 1.631 | 524 | 2.317 | 882 | 013 |
| 5.721 | 2.547 | 1.210 | 8.052 | 4.064 | 963 | 525 | 17.283 | 5.799 | 24.469 | 9.474 | 014 |
| 2.574 | 961 | 459 | 1.991 | 1.147 | 461 | 226 | 5.987 | 1.832 | 8.197 | 2.960 | 015 |
| 2.088 | 817 | 419 | 2.573 | 1.271 | 294 | 162 | 5.772 | 1.852 | 8.402 | 3.213 | 016 |
| 83.299 | 35.010 | 17.781 | 66.375 | 37.678 | 13.273 | 6.742 | 197.957 | 62.201 | 259.724 | 93.935 | 017 |
| 856 | 247 | 111 | 1.043 | 564 | 142 | 77 | 2.288 | 752 | 2.956 | 1.089 | 018 |
| 2.570 | 970 | 472 | 3.439 | 1.613 | 370 | 216 | 7.349 | 2.301 | 10.969 | 4.168 | 019 |
| 517 | 150 | 78 | 682 | 353 | 93 | 55 | 1.442 | 486 | 2.048 | 786 | 020 |
| 1.927 | 548 | 261 | 1.578 | 934 | 272 | 127 | 4.325 | 1.322 | 5.797 | 2.082 | 021 |
| 2.545 | 833 | 392 | 2.040 | 1.195 | 416 | 192 | 5.834 | 1.779 | 8.106 | 2.914 | 022 |
| 797 | 217 | 118 | 651 | 439 | 238 | 84 | 1.903 | 641 | 2.624 | 1.002 | 023 |
| 2.806 | 739 | 370 | 2.405 | 1.397 | 356 | 204 | 6.306 | 1.971 | 9.221 | 3.441 | 024 |
| 210 | 60 | 36 | 165 | 97 | 38 | 21 | 473 | 154 | 634 | 246 | 025 |
| 768 | 162 | 61 | 911 | 488 | 70 | 43 | 1.911 | 592 | 2.535 | 915 | 026 |
| 389 | 124 | 64 | 821 | 374 | 57 | 34 | 1.391 | 472 | 1.888 | 729 | 027 |
| 1.565 | 442 | 217 | 1.607 | 907 | 250 | 141 | 3.864 | 1.265 | 5.615 | 2.112 | 028 |
| 2.356 | 540 | 281 | 1.187 | 721 | 265 | 177 | 4.348 | 1.179 | 7.723 | 2.874 | 029 |
| 1.254 | 308 | 154 | 1.443 | 715 | 191 | 95 | 3.196 | 964 | 4.659 | 1.717 | 030 |
| 205 | 51 | 21 | 265 | 151 | 39 | 21 | 560 | 193 | 767 | 305 | 031 |
| 1.122 | 309 | 157 | 1.146 | 631 | 131 | 88 | 2.708 | 876 | 3.866 | 1.469 | 032 |
| 1.034 | 275 | 149 | 696 | 454 | 173 | 47 | 2.178 | 650 | 3.397 | 1.267 | 051 |
| 3.360 | 944 | 464 | 3.065 | 1.750 | 349 | 194 | 7.718 | 2.408 | 11.180 | 4.153 | 033 |
| 25.135 | 8.092 | 4.013 | 18.901 | 10.393 | 3.945 | 2.139 | 56.073 | 16.545 | 84.952 | 31.463 | 034 |
| 2.152 | 509 | 277 | 1.798 | 1.078 | 305 | 159 | 4.764 | 1.514 | 6.832 | 2.586 | 035 |
| 1.048 | 254 | 140 | 701 | 463 | 221 | 76 | 2.224 | 679 | 3.065 | 1.082 | 036 |
| 853 | 214 | 103 | 926 | 513 | 96 | 67 | 2.089 | 683 | 2.930 | 1.131 | 037 |
| 2.786 | 648 | 299 | 2.141 | 1.244 | 498 | 227 | 6.073 | 1.770 | 8.489 | 2.977 | 038 |
| 263 | 45 | 20 | 187 | 126 | 29 | 12 | 524 | 158 | 661 | 227 | 039 |
| 691 | 165 | 81 | 351 | 257 | 51 | 34 | 1.258 | 372 | 1.789 | 655 | 040 |
| 9.159 | 3.408 | 1.709 | 5.510 | 3.374 | 1.396 | 765 | 19.473 | 5.848 | 29.414 | 10.886 | 041 |
| 921 | 250 | 134 | 797 | 477 | 187 | 90 | 2.155 | 701 | 3.026 | 1.159 | 042 |
| 7.407 | 2.845 | 1.422 | 5.849 | 3.412 | 1.158 | 573 | 17.259 | 5.407 | 24.983 | 9.394 | 043 |
| 2.211 | 576 | 298 | 1.899 | 1.010 | 601 | 203 | 5.287 | 1.511 | 7.720 | 2.756 | 044 |
| 1.159 | 285 | 138 | 811 | 497 | 124 | 69 | 2.379 | 704 | 3.395 | 1.239 | 045 |
| 581 | 203 | 101 | 425 | 265 | 108 | 63 | 1.317 | 429 | 1.888 | 725 | 046 |
| 931 | 296 | 143 | 1.423 | 681 | 173 | 88 | 2.823 | 912 | 4.079 | 1.567 | 047 |
| 962 | 178 | 84 | 1.176 | 643 | 78 | 56 | 2.394 | 783 | 3.187 | 1.178 | 048 |
| 1.289 | 248 | 115 | 772 | 537 | 124 | 78 | 2.433 | 730 | 3.380 | 1.204 | 049 |
| 1.482 | 597 | 280 | 2.251 | 1.096 | 333 | 177 | 4.663 | 1.553 | 7.121 | 2.830 | 050 |
| 202.566 | 72.466 | 36.312 | 170.467 | 95.882 | 31.069 | 16.085 | 476.568 | 148.279 | 667.656 | 246.268 | |

TAV. 12 - Popolazione residente che rientra giornalmente nella propria dimora abituale, secondo il luogo di lavoro o di studio

| Codice dei Comuni | COMUNI | OCCUPATI | | SCOLARI E STUDENTI | | PERSONE CHE FREQUENTANO UN CORSO DI FORMAZIONE PROFESSIONALE | | TOTALE | |
|-------------------|-----------------------------|---------------------|------------------|---------------------|------------------|--|------------------|---------------------|------------------|
| | | Nello stesso Comune | Fuori del Comune | Nello stesso Comune | Fuori del Comune | Nello stesso Comune | Fuori del Comune | Nello stesso Comune | Fuori del Comune |
| 001 | BAGNO A RIPOLI | 2.972 | 6.287 | 2.881 | 2.036 | 13 | 12 | 5.866 | 8.335 |
| 002 | BARBERINO DI MUGELLO | 2.020 | 1.078 | 1.082 | 306 | 5 | 2 | 3.107 | 1.386 |
| 003 | BARBERINO VAL D'ELSA | 577 | 494 | 382 | 139 | 2 | — | 961 | 633 |
| 004 | BORGO SAN LORENZO | 3.228 | 1.796 | 2.419 | 257 | 16 | 5 | 5.663 | 2.058 |
| 005 | CALENZANO | 3.297 | 2.176 | 1.862 | 691 | 11 | 3 | 5.170 | 2.870 |
| 006 | CAMPI BISENZIO | 5.490 | 6.513 | 4.440 | 2.013 | 25 | 7 | 9.955 | 8.533 |
| 007 | CANTAGALLO | 451 | 537 | 195 | 158 | — | 2 | 646 | 697 |
| 008 | CAPRAIA E LIMITE | 826 | 897 | 591 | 185 | 7 | 2 | 1.424 | 1.084 |
| 009 | CARMIGNANO | 1.033 | 1.319 | 958 | 248 | 4 | — | 1.995 | 1.567 |
| 010 | CASTELFIORENTINO | 4.602 | 1.967 | 2.290 | 587 | 10 | 2 | 6.902 | 2.556 |
| 011 | CERRETO GUIDI | 1.873 | 973 | 1.069 | 349 | 2 | 1 | 2.944 | 1.323 |
| 012 | CERTALDO | 3.833 | 1.819 | 1.966 | 649 | 5 | 1 | 5.804 | 2.469 |
| 013 | DICOMANO | 596 | 821 | 475 | 203 | 7 | — | 1.078 | 1.024 |
| 014 | EMPOLI | 11.874 | 4.440 | 7.330 | 782 | 78 | 3 | 19.282 | 5.225 |
| 015 | FIESOLE | 1.340 | 3.692 | 1.499 | 1.211 | 11 | 3 | 2.850 | 4.906 |
| 016 | FIGLINE VALDARNO | 3.448 | 2.039 | 2.145 | 705 | 12 | 5 | 5.605 | 2.749 |
| 017 | FIRENZE | 134.920 | 19.196 | 84.070 | 1.296 | 577 | 4 | 219.567 | 20.496 |
| 018 | FIRENZUOLA | 1.641 | 217 | 572 | 108 | 2 | — | 2.215 | 325 |
| 019 | FUCECCHIO | 5.105 | 2.355 | 2.907 | 776 | 14 | 6 | 8.026 | 3.137 |
| 020 | GAMBASSI TERME | 916 | 581 | 400 | 217 | 1 | — | 1.317 | 798 |
| 021 | GREVE IN CHIANTI | 2.317 | 1.641 | 1.175 | 495 | 3 | — | 3.495 | 2.136 |
| 022 | IMPRUNETA | 1.987 | 3.389 | 1.734 | 915 | 7 | 5 | 3.728 | 4.309 |
| 023 | INCISA IN VAL D'ARNO | 565 | 1.030 | 513 | 226 | 1 | — | 1.079 | 1.256 |
| 024 | LASTRA A SIGNA | 3.167 | 2.862 | 2.241 | 779 | 8 | 9 | 5.416 | 3.650 |
| 025 | LONDA | 167 | 131 | 134 | 40 | — | — | 301 | 171 |
| 026 | MARRADI | 846 | 329 | 470 | 135 | — | — | 1.316 | 464 |
| 027 | MONTAIONE | 1.043 | 244 | 402 | 99 | — | — | 1.445 | 343 |
| 028 | MONTELUPO FIORENTINO | 2.321 | 1.173 | 1.343 | 437 | 2 | 3 | 3.666 | 1.613 |
| 029 | MONTEMURLO | 4.420 | 1.967 | 2.371 | 595 | 10 | 3 | 6.801 | 2.565 |
| 030 | MONTEPERTOLI | 2.123 | 1.106 | 1.029 | 399 | 6 | 1 | 3.158 | 1.506 |
| 031 | PALAZZUOLO SUL SENIO | 338 | 37 | 147 | 42 | 1 | — | 486 | 79 |
| 032 | PELAGO | 1.261 | 1.306 | 921 | 311 | 3 | — | 2.185 | 1.617 |
| 051 | POGGIO A CAIANO | 800 | 1.182 | 950 | 238 | 2 | — | 1.752 | 1.420 |
| 033 | PONTASSIEVE | 2.996 | 4.487 | 2.485 | 1.124 | 16 | 7 | 5.497 | 5.618 |
| 034 | PRATO | 51.127 | 11.120 | 27.702 | 1.885 | 236 | 9 | 79.065 | 13.014 |
| 035 | REGGELLO | 2.013 | 2.004 | 1.297 | 736 | 8 | 2 | 3.318 | 2.742 |
| 036 | RIGNANO SULL'ARNO | 780 | 1.113 | 591 | 273 | 1 | 1 | 1.372 | 1.387 |
| 037 | RUFINA | 1.019 | 1.005 | 683 | 215 | 6 | 4 | 1.708 | 1.224 |
| 038 | SAN CASCIANO IN VAL DI PESA | 2.995 | 2.696 | 1.927 | 653 | 14 | 2 | 4.936 | 3.351 |
| 039 | SAN GODENZO | 217 | 135 | 107 | 42 | — | — | 324 | 177 |
| 040 | SAN PIERO A SIEVE | 547 | 719 | 425 | 157 | 6 | — | 978 | 876 |
| 041 | SCANDICCI | 7.027 | 12.864 | 8.092 | 3.292 | 59 | 38 | 15.178 | 16.194 |
| 042 | SCARPERIA | 1.327 | 617 | 668 | 240 | 3 | — | 1.998 | 857 |
| 043 | SESTO FIORENTINO | 7.323 | 9.708 | 6.817 | 2.157 | 42 | 19 | 14.182 | 11.884 |
| 044 | SIGNA | 2.129 | 2.298 | 1.761 | 746 | 24 | 1 | 3.914 | 3.045 |
| 045 | TAVARNELLE VAL DI PESA | 1.990 | 558 | 809 | 255 | 2 | — | 2.801 | 813 |
| 046 | VAGLIA | 375 | 846 | 371 | 256 | 7 | 3 | 753 | 1.105 |
| 047 | VAIANO | 2.250 | 1.110 | 936 | 311 | 8 | 3 | 3.194 | 1.424 |
| 048 | VERNIO | 992 | 1.163 | 586 | 178 | 6 | 2 | 1.584 | 1.343 |
| 049 | VICCHIO | 834 | 1.022 | 724 | 244 | 2 | — | 1.560 | 1.266 |
| 050 | VINCI | 3.071 | 2.161 | 1.770 | 652 | 7 | 8 | 4.848 | 2.821 |
| | TOTALE PROVINCIA | 300.409 | 131.220 | 190.714 | 31.043 | 1.292 | 178 | 492.415 | 162.441 |

TAV. 13 - Famiglie residenti per ampiezza della famiglia

| Codice dei Comuni | COMUNI | FAMIGLIE CON COMPONENTI | | | | | | | | | |
|-------------------|-----------------------------|-------------------------|----------------------------|----------------|----------------|---------------|---------------|---------------|--------------|--------------|---------------|
| | | 1 | | 2 | 3 | 4 | 5 | 6 | 7 | 8 e più | |
| | | TOTALE | di cui non in coabitazione | | | | | | | Famiglie | Componenti |
| 001 | BAGNO A RIPOLI | 830 | 750 | 1.756 | 2.011 | 1.829 | 967 | 363 | 88 | 30 | 267 |
| 002 | BARBERINO DI MUGELLO | 348 | 280 | 621 | 634 | 555 | 271 | 109 | 39 | 23 | 197 |
| 003 | BARBERINO VAL D'ELSA | 147 | 122 | 226 | 215 | 213 | 129 | 56 | 16 | 12 | 115 |
| 004 | BORGO SAN LORENZO | 662 | 534 | 1.172 | 1.175 | 1.001 | 481 | 182 | 47 | 28 | 241 |
| 005 | CALENZANO | 410 | 281 | 931 | 1.135 | 1.034 | 446 | 152 | 56 | 14 | 118 |
| 006 | CAMPI BISENZIO | 1.228 | 778 | 2.378 | 2.884 | 2.648 | 953 | 337 | 82 | 50 | 431 |
| 007 | CANTAGALLO | 117 | 108 | 205 | 198 | 157 | 94 | 27 | 15 | 7 | 56 |
| 008 | CAPRAIA E LIMITE | 162 | 121 | 350 | 349 | 347 | 152 | 79 | 13 | 12 | 107 |
| 009 | CARMIGNANO | 360 | 268 | 633 | 619 | 553 | 249 | 95 | 35 | 19 | 162 |
| 010 | CASTELFIORENTINO | 597 | 507 | 1.329 | 1.364 | 1.229 | 592 | 260 | 53 | 23 | 207 |
| 011 | CERRETO GUIDI | 218 | 187 | 469 | 603 | 571 | 341 | 162 | 60 | 33 | 291 |
| 012 | CERTALDO | 545 | 413 | 1.196 | 1.240 | 1.085 | 548 | 256 | 50 | 26 | 232 |
| 013 | DICOMANO | 204 | 165 | 320 | 340 | 267 | 113 | 54 | 14 | 13 | 126 |
| 014 | EMPOLI | 1.588 | 1.335 | 3.317 | 3.447 | 3.197 | 1.551 | 677 | 160 | 71 | 612 |
| 015 | FIESOLE | 584 | 516 | 1.127 | 1.080 | 1.011 | 504 | 202 | 45 | 14 | 121 |
| 016 | FIGLINE VALDARNO | 559 | 454 | 1.090 | 1.357 | 1.053 | 490 | 163 | 55 | 33 | 281 |
| 017 | FIRENZE | 41.101 | 31.075 | 46.095 | 39.256 | 29.280 | 9.932 | 2.609 | 599 | 241 | 2.077 |
| 018 | FIRENZUOLA | 381 | 341 | 464 | 451 | 327 | 126 | 49 | 16 | 11 | 102 |
| 019 | FUCECCHIO | 747 | 583 | 1.549 | 1.629 | 1.480 | 666 | 291 | 77 | 26 | 217 |
| 020 | GAMBASSI TERME | 115 | 95 | 238 | 259 | 248 | 135 | 74 | 32 | 12 | 109 |
| 021 | GREVE IN CHIANTI | 600 | 462 | 837 | 773 | 650 | 358 | 145 | 49 | 35 | 306 |
| 022 | IMPRUNETA | 677 | 469 | 1.180 | 1.167 | 1.057 | 492 | 153 | 38 | 16 | 135 |
| 023 | INCISA IN VAL D'ARNO | 160 | 143 | 321 | 374 | 283 | 164 | 65 | 21 | 12 | 103 |
| 024 | LASTRA A SIGNA | 540 | 498 | 1.277 | 1.242 | 1.221 | 580 | 265 | 71 | 35 | 306 |
| 025 | LONDA | 47 | 39 | 104 | 80 | 72 | 39 | 12 | 4 | 1 | 8 |
| 026 | MARRADI | 381 | 345 | 410 | 320 | 263 | 91 | 45 | 8 | 12 | 106 |
| 027 | MONTAIONE | 175 | 120 | 241 | 238 | 184 | 112 | 58 | 10 | 6 | 55 |
| 028 | MONTELUPO FIORENTINO | 274 | 259 | 640 | 685 | 741 | 368 | 169 | 51 | 27 | 227 |
| 029 | MONTEMURLO | 274 | 155 | 772 | 1.307 | 1.276 | 588 | 196 | 59 | 28 | 242 |
| 030 | MONTEPERTOLI | 341 | 279 | 622 | 619 | 592 | 303 | 132 | 33 | 30 | 272 |
| 031 | PALAZZUOLO SUL SENIO | 96 | 81 | 127 | 117 | 74 | 32 | 12 | 3 | 9 | 77 |
| 032 | PELAGO | 240 | 225 | 520 | 558 | 455 | 227 | 108 | 27 | 17 | 147 |
| 051 | POGGIO A CAIANO | 189 | 149 | 401 | 502 | 422 | 237 | 94 | 23 | 8 | 66 |
| 033 | PONTASSIEVE | 694 | 602 | 1.471 | 1.666 | 1.445 | 686 | 254 | 61 | 30 | 255 |
| 034 | PRATO | 5.710 | 4.149 | 11.822 | 13.722 | 12.025 | 5.039 | 1.795 | 471 | 190 | 1.639 |
| 035 | REGGELLO | 376 | 336 | 798 | 952 | 793 | 431 | 185 | 58 | 30 | 260 |
| 036 | RIGNANO SULL'ARNO | 192 | 160 | 440 | 428 | 370 | 164 | 78 | 24 | 12 | 103 |
| 037 | RUFINA | 235 | 204 | 444 | 492 | 338 | 173 | 57 | 17 | 10 | 84 |
| 038 | SAN CASCIANO IN VAL DI PESA | 545 | 461 | 1.109 | 1.083 | 961 | 609 | 255 | 57 | 36 | 309 |
| 039 | SAN GODENZO | 103 | 81 | 119 | 91 | 65 | 32 | 10 | 7 | 1 | 8 |
| 040 | SAN PIERO A SIEVE | 164 | 121 | 245 | 281 | 241 | 116 | 32 | 5 | 4 | 36 |
| 041 | SCANDICCI | 2.351 | 1.498 | 4.068 | 4.804 | 4.396 | 1.527 | 456 | 108 | 37 | 328 |
| 042 | SCARPERIA | 216 | 193 | 391 | 365 | 361 | 185 | 80 | 26 | 8 | 65 |
| 043 | SESTO FIORENTINO | 1.906 | 1.270 | 3.743 | 4.267 | 3.413 | 1.238 | 381 | 75 | 32 | 275 |
| 044 | SIGNA | 583 | 417 | 1.047 | 1.205 | 1.027 | 428 | 143 | 27 | 17 | 147 |
| 045 | TAVARNELLE VAL DI PESA | 227 | 203 | 412 | 468 | 415 | 247 | 107 | 17 | 23 | 213 |
| 046 | VAGLIA | 178 | 139 | 307 | 295 | 233 | 104 | 33 | 9 | 4 | 36 |
| 047 | VAIANO | 250 | 221 | 553 | 675 | 538 | 291 | 109 | 27 | 10 | 87 |
| 048 | VERNIO | 376 | 289 | 558 | 506 | 357 | 141 | 53 | 13 | 8 | 67 |
| 049 | VICCHIO | 226 | 213 | 407 | 456 | 372 | 197 | 109 | 38 | 18 | 155 |
| 050 | VINCI | 515 | 319 | 1.026 | 1.100 | 996 | 438 | 183 | 42 | 28 | 238 |
| | TOTALE PROVINCIA | 69.744 | 53.013 | 101.878 | 101.084 | 83.721 | 34.377 | 11.971 | 3.031 | 1.432 | 12.424 |

TAV. 14 - Famiglie residenti secondo

| Codice dei Comuni | COMUNI | FAMIGLIE | | | | | |
|-------------------|-----------------------------|---------------|----------------|--------------------------|---------------|----------------|----------------|
| | | CONIUGI | | | | CONIUGI | |
| | | TOTALE | | di cui con altre persone | | TOTALE | |
| | | Famiglie | Componenti | Famiglie | Componenti | Famiglie | Componenti |
| 001 | BAGNO A RIPOLI | 1.585 | 3.484 | 236 | 786 | 4.425 | 17.971 |
| 002 | BARBERINO DI MUGELLO | 552 | 1.201 | 78 | 253 | 1.393 | 5.693 |
| 003 | BARBERINO VAL D'ELSA | 190 | 424 | 25 | 94 | 541 | 2.305 |
| 004 | BORGIO SAN LORENZO | 962 | 2.062 | 104 | 346 | 2.504 | 10.079 |
| 005 | CALENZANO | 823 | 1.782 | 94 | 324 | 2.482 | 9.866 |
| 006 | CAMPI BISENZIO | 1.971 | 4.153 | 166 | 543 | 6.109 | 23.895 |
| 007 | CANTAGALLO | 169 | 360 | 19 | 60 | 428 | 1.746 |
| 008 | CAPRAIA E LIMITE | 301 | 647 | 32 | 109 | 855 | 3.519 |
| 009 | CARMIGNANO | 551 | 1.182 | 64 | 208 | 1.355 | 5.480 |
| 010 | CASTELFIORENTINO | 1.197 | 2.606 | 153 | 518 | 3.065 | 12.375 |
| 011 | CERRETO GUIDI | 424 | 960 | 74 | 260 | 1.495 | 6.370 |
| 012 | CERTALDO | 1.083 | 2.326 | 112 | 384 | 2.810 | 11.423 |
| 013 | DICOMANO | 274 | 603 | 38 | 131 | 669 | 2.698 |
| 014 | EMPOLI | 2.830 | 6.065 | 323 | 1.051 | 7.710 | 31.302 |
| 015 | FIESOLE | 954 | 2.074 | 127 | 420 | 2.458 | 10.002 |
| 016 | FIGLINE VALDARNO | 949 | 2.041 | 111 | 365 | 2.742 | 10.874 |
| 017 | FIRENZE | 34.908 | 72.885 | 2.619 | 8.307 | 68.396 | 258.104 |
| 018 | FIRENZUOLA | 374 | 805 | 42 | 141 | 816 | 3.208 |
| 019 | FUCECCHIO | 1.386 | 2.971 | 171 | 541 | 3.615 | 14.621 |
| 020 | GAMBASSI TERME | 230 | 534 | 44 | 162 | 650 | 2.782 |
| 021 | GREVE IN CHIANTI | 732 | 1.611 | 106 | 359 | 1.689 | 7.036 |
| 022 | IMPRUNETA | 1.040 | 2.253 | 126 | 425 | 2.517 | 9.997 |
| 023 | INCISA IN VAL D'ARNO | 292 | 656 | 44 | 160 | 789 | 3.206 |
| 024 | LASTRA A SIGNA | 1.007 | 2.134 | 90 | 300 | 2.922 | 11.964 |
| 025 | LONDA | 89 | 188 | 7 | 24 | 185 | 753 |
| 026 | MARRADI | 328 | 684 | 23 | 74 | 629 | 2.495 |
| 027 | MONTAIONE | 214 | 458 | 22 | 74 | 531 | 2.194 |
| 028 | MONTELUPO FIORENTINO | 549 | 1.180 | 65 | 212 | 1.757 | 7.332 |
| 029 | MONTEMURLO | 710 | 1.522 | 82 | 266 | 3.148 | 12.679 |
| 030 | MONTESPERTOLI | 586 | 1.321 | 90 | 329 | 1.458 | 6.056 |
| 031 | PALAZZUOLO SUL SENIO | 90 | 186 | 5 | 16 | 204 | 825 |
| 032 | PELAGO | 469 | 1.028 | 68 | 226 | 1.192 | 4.885 |
| 051 | POGGIO A CAIANO | 361 | 784 | 47 | 156 | 1.141 | 4.641 |
| 033 | PONTASSIEVE | 1.286 | 2.783 | 159 | 529 | 3.596 | 14.382 |
| 034 | PRATO | 10.023 | 21.300 | 1.019 | 3.292 | 29.104 | 114.776 |
| 035 | REGGELLO | 703 | 1.540 | 97 | 328 | 2.126 | 8.745 |
| 036 | RIGNANO SULL'ARNO | 367 | 790 | 41 | 138 | 951 | 3.836 |
| 037 | RUFINA | 404 | 870 | 55 | 172 | 937 | 3.691 |
| 038 | SAN CASCIANO IN VAL DI PESA | 949 | 2.096 | 133 | 464 | 2.543 | 10.628 |
| 039 | SAN GODENZO | 98 | 210 | 12 | 38 | 166 | 660 |
| 040 | SAN PIERO A SIEVE | 214 | 461 | 21 | 75 | 597 | 2.339 |
| 041 | SCANDICCI | 3.418 | 7.249 | 322 | 1.057 | 10.010 | 38.704 |
| 042 | SCARPERIA | 319 | 705 | 48 | 163 | 892 | 3.679 |
| 043 | SESTO FIORENTINO | 3.218 | 6.832 | 317 | 1.030 | 8.248 | 31.609 |
| 044 | SIGNA | 893 | 1.916 | 109 | 348 | 2.456 | 9.671 |
| 045 | TAVARNELLE VAL DI PESA | 391 | 907 | 70 | 265 | 1.088 | 4.535 |
| 046 | VAGLIA | 248 | 528 | 28 | 88 | 588 | 2.315 |
| 047 | VAIANO | 500 | 1.118 | 79 | 276 | 1.426 | 5.742 |
| 048 | VERNIO | 471 | 1.000 | 50 | 158 | 941 | 3.640 |
| 049 | VICCHIO | 348 | 774 | 57 | 192 | 989 | 4.126 |
| 050 | VINCI | 905 | 1.942 | 104 | 340 | 2.458 | 9.895 |
| | TOTALE PROVINCIA | 82.935 | 176.191 | 8.128 | 26.577 | 201.796 | 791.349 |

la tipologia della famiglia

| COMPOSTE DA | | | | | | ALTRO TIPO DI FAMIGLIA | | TOTALE | | Codice dei Comuni |
|-----------------------------|----------------|---------------------|----------------|-----------------------------|---------------|---------------------------|----------------|----------------|------------------|-------------------------|
| E FIGLI | | UN GENITORE E FIGLI | | | | | | | | |
| di cui con altre persone | | TOTALE | | di cui con altre persone | | Famiglie | Componenti | Famiglie | Componenti | |
| Famiglie | Componenti | Famiglie | Componenti | Famiglie | Componenti | | | | | |
| 1.269 | 6.517 | 699 | 2.458 | 387 | 1.657 | 1.165 | 1.674 | 7.874 | 25.587 | 001 |
| 356 | 1.822 | 172 | 596 | 76 | 357 | 483 | 701 | 2.600 | 8.191 | 002 |
| 201 | 1.062 | 74 | 267 | 47 | 203 | 209 | 308 | 1.014 | 3.304 | 003 |
| 542 | 2.830 | 352 | 1.140 | 144 | 608 | 930 | 1.321 | 4.748 | 14.602 | 004 |
| 581 | 2.954 | 282 | 952 | 144 | 597 | 591 | 865 | 4.178 | 13.465 | 005 |
| 957 | 4.807 | 826 | 2.678 | 355 | 1.467 | 1.654 | 2.294 | 10.560 | 33.020 | 006 |
| 140 | 704 | 61 | 211 | 31 | 136 | 162 | 225 | 820 | 2.542 | 007 |
| 220 | 1.166 | 69 | 215 | 30 | 119 | 239 | 348 | 1.464 | 4.729 | 008 |
| 332 | 1.724 | 158 | 539 | 74 | 335 | 499 | 716 | 2.563 | 7.917 | 009 |
| 899 | 4.547 | 337 | 1.162 | 175 | 763 | 848 | 1.218 | 5.447 | 17.361 | 010 |
| 517 | 2.771 | 201 | 758 | 117 | 539 | 337 | 549 | 2.457 | 8.637 | 011 |
| 860 | 4.403 | 320 | 1.063 | 165 | 693 | 733 | 1.043 | 4.946 | 15.855 | 012 |
| 151 | 808 | 100 | 340 | 52 | 220 | 282 | 404 | 1.325 | 4.045 | 013 |
| 2.051 | 10.588 | 1.335 | 4.599 | 699 | 3.022 | 2.133 | 2.934 | 14.008 | 44.900 | 014 |
| 707 | 3.611 | 353 | 1.128 | 154 | 640 | 802 | 1.086 | 4.567 | 14.290 | 015 |
| 647 | 3.283 | 315 | 1.033 | 131 | 542 | 794 | 1.168 | 4.800 | 15.116 | 016 |
| 8.706 | 42.592 | 17.333 | 50.993 | 5.979 | 23.640 | 48.476 | 57.781 | 169.113 | 439.763 | 017 |
| 132 | 689 | 132 | 382 | 37 | 142 | 503 | 713 | 1.825 | 5.108 | 018 |
| 895 | 4.640 | 454 | 1.482 | 206 | 875 | 1.010 | 1.410 | 6.465 | 20.484 | 019 |
| 242 | 1.307 | 70 | 253 | 36 | 165 | 163 | 243 | 1.113 | 3.812 | 020 |
| 527 | 2.776 | 242 | 813 | 116 | 506 | 784 | 1.042 | 3.447 | 10.502 | 021 |
| 631 | 3.129 | 349 | 1.144 | 168 | 693 | 874 | 1.151 | 4.780 | 14.545 | 022 |
| 237 | 1.205 | 98 | 340 | 49 | 216 | 221 | 314 | 1.400 | 4.516 | 023 |
| 739 | 3.844 | 522 | 1.787 | 254 | 1.129 | 780 | 1.112 | 5.231 | 16.997 | 024 |
| 43 | 218 | 22 | 64 | 6 | 23 | 63 | 81 | 359 | 1.086 | 025 |
| 95 | 508 | 93 | 288 | 25 | 115 | 480 | 633 | 1.530 | 4.100 | 026 |
| 143 | 741 | 55 | 183 | 22 | 97 | 224 | 305 | 1.024 | 3.140 | 027 |
| 526 | 2.756 | 258 | 936 | 140 | 635 | 391 | 563 | 2.955 | 10.011 | 028 |
| 640 | 3.268 | 235 | 786 | 104 | 429 | 407 | 627 | 4.500 | 15.614 | 029 |
| 410 | 2.177 | 173 | 595 | 79 | 350 | 455 | 648 | 2.672 | 8.620 | 030 |
| 41 | 218 | 43 | 125 | 15 | 56 | 133 | 191 | 470 | 1.327 | 031 |
| 349 | 1.835 | 148 | 485 | 79 | 322 | 343 | 495 | 2.152 | 6.893 | 032 |
| 297 | 1.537 | 109 | 352 | 43 | 183 | 265 | 384 | 1.876 | 6.161 | 051 |
| 971 | 4.900 | 436 | 1.422 | 205 | 833 | 989 | 1.463 | 6.307 | 20.050 | 033 |
| 5.720 | 28.946 | 3.999 | 13.048 | 1.751 | 7.423 | 7.648 | 10.397 | 50.774 | 159.521 | 034 |
| 618 | 3.226 | 223 | 746 | 106 | 460 | 571 | 900 | 3.623 | 11.931 | 035 |
| 262 | 1.356 | 116 | 372 | 55 | 229 | 274 | 397 | 1.708 | 5.395 | 036 |
| 227 | 1.152 | 114 | 380 | 55 | 232 | 311 | 420 | 1.766 | 5.361 | 037 |
| 882 | 4.576 | 361 | 1.230 | 187 | 799 | 802 | 1.185 | 4.655 | 15.139 | 038 |
| 39 | 202 | 31 | 101 | 14 | 59 | 133 | 180 | 428 | 1.151 | 039 |
| 131 | 651 | 66 | 207 | 23 | 94 | 211 | 297 | 1.088 | 3.304 | 040 |
| 1.585 | 7.909 | 1.356 | 4.163 | 532 | 2.108 | 2.963 | 3.822 | 17.747 | 53.938 | 041 |
| 249 | 1.285 | 115 | 370 | 47 | 214 | 306 | 435 | 1.632 | 5.189 | 042 |
| 1.536 | 7.582 | 1.095 | 3.380 | 449 | 1.786 | 2.494 | 3.300 | 15.055 | 45.121 | 043 |
| 482 | 2.397 | 357 | 1.114 | 153 | 599 | 771 | 1.033 | 4.477 | 13.734 | 044 |
| 393 | 2.027 | 117 | 408 | 57 | 246 | 320 | 474 | 1.916 | 6.324 | 045 |
| 130 | 652 | 94 | 281 | 34 | 138 | 233 | 302 | 1.163 | 3.426 | 046 |
| 464 | 2.332 | 150 | 485 | 60 | 247 | 377 | 573 | 2.453 | 7.918 | 047 |
| 196 | 980 | 114 | 345 | 45 | 185 | 486 | 634 | 2.012 | 5.619 | 048 |
| 318 | 1.654 | 132 | 503 | 74 | 356 | 354 | 553 | 1.823 | 5.956 | 049 |
| 602 | 3.125 | 279 | 894 | 113 | 478 | 686 | 940 | 4.328 | 13.671 | 050 |
| 39.888 | 201.989 | 35.145 | 109.596 | 14.099 | 57.960 | 87.362 | 111.852 | 407.238 | 1.188.988 | |

TAV. 15 - Abitazioni in complesso (occupate)

| Codice dei Comuni | COMUNI | ABITAZIONI OCCUPATE | | | | | | | | |
|-------------------|-----------------------------|---------------------|---------------------------|---|----------------|-------------------------------------|------------------|---------------------------------------|----------------|------------------|
| | | NUMERO | Superficie m ² | STANZE | | | | Numero medio di stanze per abitazione | OCCU | |
| | | | | Adibite esclusivamente o promiscuamente ad abitazione | Cucine | Adibite esclusivamente ad altro uso | TOTALE | | Famiglie | Componenti |
| 001 | BAGNO A RIPOLI | 7.665 | 730.198 | 28.945 | 7.233 | 721 | 36.899 | 4,8 | 7.859 | 25.553 |
| 002 | BARBERINO DI MUGELLO | 2.469 | 221.954 | 9.116 | 2.190 | 211 | 11.517 | 4,7 | 2.599 | 8.190 |
| 003 | BARBERINO VAL D'ELSA | 964 | 95.843 | 4.032 | 911 | 87 | 5.030 | 5,2 | 1.003 | 3.277 |
| 004 | BORGO SAN LORENZO | 4.450 | 392.890 | 16.056 | 4.301 | 344 | 20.701 | 4,7 | 4.731 | 14.570 |
| 005 | CALENZANO | 3.795 | 351.209 | 14.563 | 3.167 | 270 | 18.000 | 4,7 | 4.156 | 13.400 |
| 006 | CAMPI BISENZIO | 9.583 | 891.772 | 34.880 | 8.215 | 745 | 43.840 | 4,6 | 10.515 | 32.926 |
| 007 | CANTAGALLO | 797 | 68.273 | 3.217 | 757 | 54 | 4.028 | 5,1 | 820 | 2.542 |
| 008 | CAPRAIA E LIMITE | 1.373 | 126.197 | 5.439 | 1.111 | 182 | 6.732 | 4,9 | 1.464 | 4.729 |
| 009 | CARMIGNANO | 2.373 | 232.675 | 10.313 | 1.974 | 569 | 12.856 | 5,4 | 2.559 | 7.902 |
| 010 | CASTELFIORENTINO | 5.233 | 412.298 | 17.580 | 3.924 | 230 | 21.734 | 4,2 | 5.432 | 17.329 |
| 011 | CERRETO GUIDI | 2.313 | 226.627 | 9.575 | 2.068 | 331 | 11.974 | 5,2 | 2.447 | 8.607 |
| 012 | CERTALDO | 4.662 | 403.054 | 17.228 | 2.948 | 198 | 20.374 | 4,4 | 4.918 | 15.799 |
| 013 | DICOMANO | 1.262 | 107.977 | 4.219 | 1.116 | 37 | 5.372 | 4,3 | 1.323 | 4.043 |
| 014 | EMPOLI | 13.462 | 1.241.338 | 51.718 | 10.688 | 1.412 | 63.818 | 4,7 | 13.962 | 44.798 |
| 015 | FIESOLE | 4.406 | 422.864 | 17.034 | 4.010 | 314 | 21.358 | 4,8 | 4.559 | 14.269 |
| 016 | FIGLINE VALDARNO | 4.556 | 420.138 | 17.179 | 4.006 | 193 | 21.378 | 4,7 | 4.790 | 15.098 |
| 017 | FIRENZE | 156.846 | 13.489.524 | 539.428 | 143.771 | 7.069 | 690.268 | 4,4 | 169.008 | 439.595 |
| 018 | FIRENZUOLA | 1.748 | 148.978 | 6.625 | 1.560 | 165 | 8.350 | 4,8 | 1.822 | 5.102 |
| 019 | FUCECCHIO | 6.047 | 586.417 | 24.318 | 4.484 | 712 | 29.514 | 4,9 | 6.452 | 20.456 |
| 020 | GAMBASSI TERME | 1.068 | 100.288 | 4.156 | 919 | 40 | 5.115 | 4,8 | 1.109 | 3.803 |
| 021 | GREVE IN CHIANTI | 3.207 | 308.225 | 13.220 | 3.074 | 300 | 16.594 | 5,2 | 3.445 | 10.497 |
| 022 | IMPRUNETA | 4.426 | 413.078 | 16.524 | 4.038 | 383 | 20.945 | 4,7 | 4.767 | 14.515 |
| 023 | INCISA IN VAL D'ARNO | 1.359 | 114.553 | 4.861 | 1.157 | 74 | 6.092 | 4,5 | 1.398 | 4.514 |
| 024 | LASTRA A SIGNA | 5.118 | 444.656 | 18.132 | 4.674 | 649 | 23.455 | 4,6 | 5.227 | 16.988 |
| 025 | LONDA | 344 | 33.734 | 1.361 | 326 | 41 | 1.728 | 5,0 | 357 | 1.075 |
| 026 | MARRADI | 1.472 | 119.265 | 4.966 | 1.344 | 59 | 6.369 | 4,3 | 1.522 | 4.086 |
| 027 | MONTAIONE | 922 | 82.264 | 3.413 | 759 | 56 | 4.228 | 4,6 | 1.006 | 3.120 |
| 028 | MONTELUPO FIORENTINO | 2.929 | 263.392 | 10.715 | 2.665 | 262 | 13.642 | 4,7 | 2.955 | 10.011 |
| 029 | MONTEMURLO | 4.201 | 421.046 | 15.803 | 4.231 | 228 | 20.262 | 4,8 | 4.493 | 15.592 |
| 030 | MONTESPERTOLI | 2.491 | 242.661 | 9.590 | 2.227 | 279 | 12.096 | 4,9 | 2.669 | 8.613 |
| 031 | PALAZZUOLO SUL SENIO | 446 | 37.897 | 1.614 | 424 | 34 | 2.072 | 4,6 | 470 | 1.327 |
| 032 | PELAGO | 2.099 | 177.642 | 7.313 | 1.911 | 124 | 9.348 | 4,5 | 2.150 | 6.884 |
| 051 | POGGIO A CAIANO | 1.766 | 186.678 | 7.416 | 1.676 | 296 | 9.388 | 5,3 | 1.876 | 6.161 |
| 033 | PONTASSIEVE | 6.098 | 520.192 | 20.610 | 5.575 | 390 | 26.575 | 4,4 | 6.298 | 20.030 |
| 034 | PRATO | 47.703 | 4.526.315 | 180.318 | 41.478 | 2.244 | 224.040 | 4,7 | 50.702 | 159.361 |
| 035 | REGGELLO | 3.521 | 332.525 | 13.739 | 3.256 | 299 | 17.294 | 4,9 | 3.620 | 11.922 |
| 036 | RIGNANO SULL'ARNO | 1.626 | 155.466 | 6.236 | 1.571 | 155 | 7.962 | 4,9 | 1.708 | 5.395 |
| 037 | RUFINA | 1.694 | 149.119 | 6.067 | 1.421 | 119 | 7.607 | 4,5 | 1.759 | 5.346 |
| 038 | SAN CASCIANO IN VAL DI PESA | 4.481 | 431.346 | 18.042 | 3.766 | 439 | 22.247 | 5,0 | 4.643 | 15.113 |
| 039 | SAN GODENZO | 395 | 29.051 | 1.292 | 378 | 21 | 1.691 | 4,3 | 426 | 1.148 |
| 040 | SAN PIERO A SIEVE | 1.004 | 91.051 | 3.561 | 928 | 79 | 4.568 | 4,5 | 1.085 | 3.292 |
| 041 | SCANDICCI | 16.133 | 1.386.523 | 52.354 | 14.500 | 866 | 67.720 | 4,2 | 17.667 | 53.766 |
| 042 | SCARPERIA | 1.589 | 147.301 | 6.122 | 1.370 | 104 | 7.596 | 4,8 | 1.631 | 5.187 |
| 043 | SESTO FIORENTINO | 13.880 | 1.204.310 | 47.223 | 12.119 | 659 | 60.001 | 4,3 | 15.027 | 45.067 |
| 044 | SIGNA | 4.122 | 373.110 | 15.131 | 3.729 | 511 | 19.371 | 4,7 | 4.467 | 13.713 |
| 045 | TAVARNELLE VAL DI PESA | 1.855 | 174.185 | 7.217 | 1.620 | 186 | 9.023 | 4,9 | 1.900 | 6.298 |
| 046 | VAGLIA | 1.073 | 101.122 | 4.117 | 1.003 | 125 | 5.245 | 4,9 | 1.159 | 3.415 |
| 047 | VAIANO | 2.376 | 219.210 | 8.875 | 2.389 | 119 | 11.383 | 4,8 | 2.453 | 7.918 |
| 048 | VERNIO | 1.875 | 152.379 | 6.938 | 1.802 | 19 | 8.759 | 4,7 | 2.011 | 5.615 |
| 049 | VICCHIO | 1.787 | 163.981 | 6.556 | 1.613 | 230 | 8.399 | 4,7 | 1.822 | 5.951 |
| 050 | VINCI | 3.880 | 380.359 | 15.652 | 3.344 | 473 | 19.469 | 5,0 | 4.310 | 13.631 |
| | TOTALE PROVINCIA | 380.944 | 34.053.150 | 1.370.599 | 339.721 | 23.707 | 1.734.027 | 4,6 | 406.551 | 1.187.539 |

e non occupate); altri tipi di alloggio

| PANTI | | ABITAZIONI NON OCCUPATE | | | | TOTALE | | | ALTRI TIPI DI ALLOGGIO | | | Codice dei Comuni |
|---------------------------------------|-----------------------------------|-------------------------|---|----------------|------------------------------------|----------------|------------------|------------------------------------|------------------------|------------|--------------|-------------------|
| Numero medio occupanti per abitazione | Numero medio occupanti per stanza | NUMERO | di cui con persone temporaneamente presenti | STANZE | Numero medio stanze per abitazione | NUMERO | STANZE | Numero medio stanze per abitazione | NUMERO | OCCUPANTI | | |
| | | | | | | | | | | Famiglie | Componenti | |
| 3,3 | 0,7 | 788 | 10 | 4.347 | 5,5 | 8.453 | 41.246 | 4,9 | 13 | 14 | 33 | 001 |
| 3,3 | 0,7 | 992 | 6 | 4.790 | 4,8 | 3.461 | 16.307 | 4,7 | — | — | — | 002 |
| 3,4 | 0,7 | 351 | 9 | 1.889 | 5,4 | 1.315 | 6.919 | 5,3 | 10 | 11 | 27 | 003 |
| 3,3 | 0,7 | 1.059 | 7 | 4.683 | 4,4 | 5.509 | 25.384 | 4,6 | 17 | 17 | 32 | 004 |
| 3,5 | 0,8 | 474 | 1 | 2.455 | 5,2 | 4.269 | 20.455 | 4,8 | 18 | 21 | 62 | 005 |
| 3,4 | 0,8 | 536 | 36 | 2.228 | 4,2 | 10.119 | 46.068 | 4,6 | 40 | 45 | 94 | 006 |
| 3,2 | 0,6 | 610 | 6 | 2.355 | 3,9 | 1.407 | 6.383 | 4,5 | — | — | — | 007 |
| 3,4 | 0,7 | 119 | — | 555 | 4,7 | 1.492 | 7.287 | 4,9 | — | — | — | 008 |
| 3,3 | 0,6 | 434 | — | 2.283 | 5,3 | 2.807 | 15.139 | 5,4 | 2 | 4 | 15 | 009 |
| 3,3 | 0,8 | 579 | 5 | 2.470 | 4,3 | 5.812 | 24.204 | 4,2 | 13 | 15 | 32 | 010 |
| 3,7 | 0,7 | 246 | 8 | 1.314 | 5,3 | 2.559 | 13.288 | 5,2 | 8 | 10 | 30 | 011 |
| 3,4 | 0,8 | 670 | 1 | 3.092 | 4,6 | 5.332 | 23.466 | 4,4 | 26 | 28 | 56 | 012 |
| 3,2 | 0,8 | 515 | 2 | 2.086 | 4,1 | 1.777 | 7.458 | 4,2 | 2 | 2 | 2 | 013 |
| 3,3 | 0,7 | 822 | 11 | 3.656 | 4,4 | 14.284 | 67.474 | 4,7 | 42 | 46 | 102 | 014 |
| 3,2 | 0,7 | 503 | 35 | 2.680 | 5,3 | 4.909 | 24.038 | 4,9 | 6 | 8 | 21 | 015 |
| 3,3 | 0,7 | 829 | 3 | 3.797 | 4,6 | 5.385 | 25.175 | 4,7 | 10 | 10 | 18 | 016 |
| 2,8 | 0,6 | 8.425 | 1.832 | 32.791 | 3,9 | 165.271 | 723.059 | 4,4 | 102 | 104 | 166 | 017 |
| 2,9 | 0,6 | 1.881 | 13 | 8.055 | 4,3 | 3.629 | 16.405 | 4,5 | 2 | 3 | 6 | 018 |
| 3,4 | 0,7 | 596 | 12 | 2.791 | 4,7 | 6.643 | 32.305 | 4,9 | 12 | 13 | 28 | 019 |
| 3,6 | 0,7 | 302 | 2 | 1.556 | 5,2 | 1.370 | 6.671 | 4,9 | 4 | 4 | 9 | 020 |
| 3,3 | 0,6 | 1.628 | 14 | 8.766 | 5,4 | 4.835 | 25.360 | 5,2 | 2 | 2 | 5 | 021 |
| 3,3 | 0,7 | 689 | 25 | 3.493 | 5,1 | 5.115 | 24.438 | 4,8 | 11 | 13 | 30 | 022 |
| 3,3 | 0,8 | 222 | 7 | 1.052 | 4,7 | 1.581 | 7.144 | 4,5 | 2 | 2 | 2 | 023 |
| 3,3 | 0,7 | 373 | 20 | 1.928 | 5,2 | 5.491 | 25.383 | 4,6 | 3 | 3 | 7 | 024 |
| 3,1 | 0,6 | 307 | 1 | 1.567 | 5,1 | 651 | 3.295 | 5,1 | 2 | 2 | 11 | 025 |
| 2,8 | 0,6 | 617 | 2 | 2.444 | 4,0 | 2.089 | 8.813 | 4,2 | 6 | 8 | 14 | 026 |
| 3,4 | 0,7 | 558 | 18 | 2.608 | 4,7 | 1.480 | 6.836 | 4,6 | 18 | 18 | 20 | 027 |
| 3,4 | 0,7 | 198 | 3 | 949 | 4,8 | 3.127 | 14.591 | 4,7 | — | — | — | 028 |
| 3,7 | 0,8 | 504 | 2 | 2.450 | 4,9 | 4.705 | 22.712 | 4,8 | 4 | 7 | 22 | 029 |
| 3,5 | 0,7 | 1.051 | 5 | 5.549 | 5,3 | 3.542 | 17.645 | 5,0 | 3 | 3 | 7 | 030 |
| 3,0 | 0,7 | 344 | 6 | 1.488 | 4,3 | 790 | 3.560 | 4,5 | — | — | — | 031 |
| 3,3 | 0,7 | 915 | 20 | 4.900 | 5,4 | 3.014 | 14.248 | 4,7 | 2 | 2 | 9 | 032 |
| 3,5 | 0,7 | 143 | 1 | 747 | 5,2 | 1.909 | 10.135 | 5,3 | — | — | — | 051 |
| 3,3 | 0,8 | 982 | 11 | 5.034 | 5,1 | 7.080 | 31.609 | 4,5 | 7 | 9 | 20 | 033 |
| 3,3 | 0,7 | 3.630 | 69 | 14.459 | 4,0 | 51.333 | 238.499 | 4,6 | 45 | 69 | 157 | 034 |
| 3,4 | 0,7 | 1.712 | 6 | 8.444 | 4,9 | 5.233 | 25.738 | 4,9 | 3 | 3 | 9 | 035 |
| 3,3 | 0,7 | 503 | 23 | 2.891 | 5,7 | 2.129 | 10.853 | 5,1 | — | — | — | 036 |
| 3,2 | 0,7 | 558 | 11 | 2.723 | 4,9 | 2.252 | 10.330 | 4,6 | 5 | 7 | 15 | 037 |
| 3,4 | 0,7 | 802 | 38 | 4.673 | 5,8 | 5.283 | 26.920 | 5,1 | 9 | 11 | 25 | 038 |
| 2,9 | 0,7 | 475 | 8 | 1.963 | 4,1 | 870 | 3.654 | 4,2 | 2 | 2 | 3 | 039 |
| 3,3 | 0,7 | 232 | 2 | 1.159 | 5,0 | 1.236 | 5.727 | 4,6 | 3 | 3 | 12 | 040 |
| 3,3 | 0,8 | 861 | 82 | 3.632 | 4,2 | 16.994 | 71.352 | 4,2 | 68 | 77 | 164 | 041 |
| 3,3 | 0,7 | 737 | 17 | 3.656 | 5,0 | 2.326 | 11.252 | 4,8 | 1 | 1 | 2 | 042 |
| 3,2 | 0,8 | 545 | 14 | 2.438 | 4,5 | 14.425 | 62.439 | 4,3 | 23 | 28 | 54 | 043 |
| 3,3 | 0,7 | 321 | 23 | 1.437 | 4,5 | 4.443 | 20.808 | 4,7 | 8 | 10 | 21 | 044 |
| 3,4 | 0,7 | 479 | 1 | 2.475 | 5,2 | 2.334 | 11.498 | 4,9 | 15 | 16 | 26 | 045 |
| 3,2 | 0,7 | 624 | 3 | 3.154 | 5,1 | 1.697 | 8.399 | 4,9 | 3 | 4 | 11 | 046 |
| 3,3 | 0,7 | 447 | 2 | 2.324 | 5,2 | 2.823 | 13.707 | 4,9 | — | — | — | 047 |
| 3,0 | 0,6 | 941 | — | 4.103 | 4,4 | 2.816 | 12.862 | 4,6 | 1 | 1 | 4 | 048 |
| 3,3 | 0,7 | 1.144 | 10 | 6.021 | 5,3 | 2.931 | 14.420 | 4,9 | 1 | 1 | 5 | 049 |
| 3,5 | 0,7 | 639 | — | 3.226 | 5,0 | 4.519 | 22.695 | 5,0 | 15 | 18 | 40 | 050 |
| 3,1 | 0,7 | 43.912 | 2.443 | 201.626 | 4,6 | 424.856 | 1.935.653 | 4,6 | 589 | 675 | 1.428 | |

TAV. 16 - Abitazioni occupate

| Codice dei Comuni | COMUNI | PROPRIETÀ | | | | | | | ABITAZIONI | Superficie m ² |
|-------------------|-----------------------------|----------------|---------------------------|---------------------------------|------------------|---|----------------|----------------|----------------|---------------------------|
| | | ABITAZIONI | Superficie m ² | Superficie media per abitazione | STANZE | | OCCUPANTI | | | |
| | | | | | TOTALE | Adibite esclusivamente o promiscuamente ad abitazione | Famiglie | Componenti | | |
| 001 | BAGNO A RIPOLI | 4.559 | 472.046 | 103,5 | 23.389 | 18.668 | 4.673 | 15.734 | 2.351 | 180.426 |
| 002 | BARBERINO DI MUGELLO | 1.623 | 154.469 | 95,2 | 7.912 | 6.326 | 1.707 | 5.553 | 667 | 49.759 |
| 003 | BARBERINO VAL D'ELSA | 521 | 56.039 | 107,6 | 2.845 | 2.320 | 545 | 1.806 | 270 | 22.032 |
| 004 | BORGIO SAN LORENZO | 2.483 | 236.098 | 95,1 | 12.351 | 9.709 | 2.654 | 8.288 | 1.632 | 123.136 |
| 005 | CALENZANO | 2.416 | 236.839 | 98,0 | 12.052 | 9.848 | 2.645 | 8.734 | 1.085 | 86.893 |
| 006 | CAMPI BISENZIO | 5.880 | 591.258 | 100,6 | 28.945 | 23.306 | 6.568 | 20.626 | 3.137 | 247.857 |
| 007 | CANTAGALLO | 598 | 54.005 | 90,3 | 3.188 | 2.569 | 616 | 1.939 | 139 | 9.923 |
| 008 | CAPRAIA E LIMITE | 948 | 91.522 | 96,5 | 4.840 | 3.943 | 1.021 | 3.328 | 281 | 20.251 |
| 009 | CARMIGNANO | 1.510 | 161.974 | 107,3 | 8.756 | 7.060 | 1.644 | 5.206 | 609 | 44.594 |
| 010 | CASTELFIORENTINO | 3.475 | 287.852 | 82,8 | 15.056 | 12.356 | 3.621 | 11.753 | 1.439 | 99.303 |
| 011 | CERRETO GUIDI | 1.664 | 172.604 | 103,7 | 9.090 | 7.325 | 1.773 | 6.303 | 448 | 34.880 |
| 012 | CERTALDO | 3.432 | 307.432 | 89,6 | 15.509 | 13.297 | 3.624 | 11.853 | 951 | 71.125 |
| 013 | DICOMANO | 729 | 66.985 | 91,9 | 3.258 | 2.597 | 771 | 2.346 | 452 | 32.960 |
| 014 | EMPOLI | 8.720 | 861.626 | 98,8 | 44.127 | 36.107 | 9.089 | 29.814 | 3.770 | 288.929 |
| 015 | FIESOLE | 2.434 | 262.273 | 107,8 | 12.884 | 10.446 | 2.529 | 8.314 | 1.583 | 123.039 |
| 016 | FIGLINE VALDARNO | 2.855 | 280.169 | 98,1 | 14.109 | 11.441 | 3.014 | 9.714 | 1.391 | 111.031 |
| 017 | FIRENZE | 73.433 | 6.973.052 | 95,0 | 351.988 | 279.169 | 79.148 | 209.256 | 76.175 | 5.887.983 |
| 018 | FIRENZUOLA | 1.114 | 101.574 | 91,2 | 5.697 | 4.572 | 1.168 | 3.270 | 486 | 33.939 |
| 019 | FUCECCHIO | 3.670 | 389.029 | 106,0 | 19.573 | 16.273 | 3.950 | 12.847 | 1.890 | 150.906 |
| 020 | GAMBASSI TERME | 691 | 69.244 | 100,2 | 3.442 | 2.847 | 723 | 2.540 | 250 | 18.915 |
| 021 | GREVE IN CHIANTI | 1.756 | 187.153 | 106,6 | 9.784 | 7.885 | 1.889 | 5.856 | 976 | 74.081 |
| 022 | IMPRUNETA | 2.545 | 263.109 | 103,4 | 13.073 | 10.490 | 2.767 | 8.689 | 1.457 | 111.002 |
| 023 | INCISA IN VAL D'ARNO | 846 | 76.102 | 90,0 | 3.996 | 3.229 | 871 | 2.892 | 416 | 29.518 |
| 024 | LASTRA A SIGNA | 2.954 | 282.592 | 95,7 | 14.804 | 11.574 | 3.031 | 10.125 | 1.731 | 123.558 |
| 025 | LONDA | 201 | 21.523 | 107,1 | 1.087 | 867 | 210 | 626 | 90 | 6.942 |
| 026 | MARRADI | 744 | 68.116 | 91,6 | 3.578 | 2.840 | 772 | 2.071 | 607 | 40.032 |
| 027 | MONTAIONE | 513 | 50.867 | 99,2 | 2.551 | 2.099 | 564 | 1.804 | 307 | 22.538 |
| 028 | MONTELUPO FIORENTINO | 1.919 | 184.688 | 96,2 | 9.461 | 7.497 | 1.938 | 6.691 | 754 | 54.569 |
| 029 | MONTEMURLO | 2.809 | 297.015 | 105,7 | 14.180 | 11.144 | 3.002 | 10.669 | 1.112 | 97.788 |
| 030 | MONTESPERTOLI | 1.426 | 147.520 | 103,5 | 7.342 | 5.895 | 1.551 | 5.133 | 663 | 53.587 |
| 031 | PALAZZUOLO SUL SENIO | 241 | 22.587 | 93,7 | 1.216 | 963 | 250 | 677 | 155 | 10.760 |
| 032 | PELAGO | 1.219 | 108.609 | 89,1 | 5.679 | 4.473 | 1.252 | 4.065 | 689 | 50.898 |
| 051 | POGGIO A CAIANO | 1.199 | 138.186 | 115,3 | 6.868 | 5.461 | 1.274 | 4.255 | 481 | 39.775 |
| 033 | PONTASSIEVE | 3.569 | 324.053 | 90,8 | 16.318 | 12.843 | 3.698 | 12.059 | 2.170 | 160.333 |
| 034 | PRATO | 29.493 | 2.984.155 | 101,2 | 146.306 | 119.038 | 31.465 | 101.330 | 15.620 | 1.294.878 |
| 035 | REGGELLO | 2.252 | 224.296 | 99,6 | 11.565 | 9.237 | 2.324 | 7.772 | 917 | 72.668 |
| 036 | RIGNANO SULL'ARNO | 918 | 96.925 | 105,6 | 4.862 | 3.856 | 967 | 3.173 | 521 | 39.036 |
| 037 | RUFINA | 997 | 92.144 | 92,4 | 4.660 | 3.771 | 1.044 | 3.178 | 559 | 42.227 |
| 038 | SAN CASCIANO IN VAL DI PESA | 2.654 | 275.480 | 103,8 | 13.961 | 11.513 | 2.754 | 9.372 | 1.342 | 108.694 |
| 039 | SAN GODENZO | 198 | 16.071 | 81,2 | 950 | 741 | 214 | 546 | 168 | 10.354 |
| 040 | SAN PIERO A SIEVE | 509 | 49.122 | 96,5 | 2.439 | 1.922 | 551 | 1.683 | 415 | 33.313 |
| 041 | SCANDICCI | 8.676 | 804.217 | 92,7 | 39.234 | 30.835 | 9.541 | 29.401 | 6.609 | 503.800 |
| 042 | SCARPERIA | 905 | 88.379 | 97,7 | 4.499 | 3.666 | 939 | 3.102 | 523 | 42.384 |
| 043 | SESTO FIORENTINO | 8.165 | 757.388 | 92,8 | 37.529 | 30.008 | 8.895 | 27.008 | 4.928 | 377.598 |
| 044 | SIGNA | 2.337 | 233.008 | 99,7 | 12.063 | 9.558 | 2.578 | 8.059 | 1.534 | 116.179 |
| 045 | TAVARNELLE VAL DI PESA | 1.213 | 119.478 | 98,5 | 6.117 | 4.941 | 1.242 | 4.220 | 484 | 38.618 |
| 046 | VAGLIA | 601 | 62.116 | 103,4 | 3.200 | 2.555 | 658 | 1.989 | 362 | 27.613 |
| 047 | VAIANO | 1.719 | 166.128 | 96,6 | 8.523 | 6.693 | 1.779 | 5.842 | 481 | 36.641 |
| 048 | VERNIO | 1.333 | 113.698 | 85,3 | 6.558 | 5.253 | 1.441 | 4.007 | 407 | 28.692 |
| 049 | VICCHIO | 948 | 94.892 | 100,1 | 4.725 | 3.725 | 975 | 3.156 | 647 | 48.512 |
| 050 | VINCI | 2.694 | 277.414 | 103,0 | 14.175 | 11.491 | 3.040 | 9.773 | 757 | 60.247 |
| | TOTALE PROVINCIA | 210.308 | 20.453.121 | 97,3 | 1.030.314 | 826.242 | 224.959 | 678.447 | 146.888 | 11.394.716 |

per titolo di godimento

| AFFITTO | | | | | ALTRO TITOLO | | | | | | | | Codice dei Comuni |
|---------------------------------------|----------------|--|----------------|----------------|---------------|------------------------------|---------------------------------------|----------------|--|---------------|---------------|------------|-------------------------|
| Superficie media per abitazione | STANZE | | OCCUPANTI | | ABITAZIONI | Superficie m ² | Superficie media per abitazione | STANZE | | OCCUPANTI | | | |
| | TOTALE | Adibite esclusiva- mente o promiscua- mente ad abitazione | Famiglie | Componenti | | | | TOTALE | Adibite esclusiva- mente o promiscua- mente ad abitazione | Famiglie | Componenti | | |
| 76.7 | 9.485 | 7.124 | 2.403 | 7.309 | 755 | 77.726 | 102.9 | 4.025 | 3.153 | 783 | 2.510 | 001 | |
| 74.6 | 2.672 | 2.053 | 691 | 2.005 | 179 | 17.726 | 99.0 | 933 | 737 | 201 | 632 | 002 | |
| 81.6 | 1.212 | 941 | 276 | 845 | 173 | 17.772 | 102.7 | 973 | 771 | 182 | 626 | 003 | |
| 75.5 | 6.578 | 4.958 | 1.713 | 5.125 | 335 | 33.656 | 100.5 | 1.772 | 1.389 | 364 | 1.157 | 004 | |
| 80.1 | 4.534 | 3.578 | 1.179 | 3.658 | 294 | 27.477 | 93.5 | 1.414 | 1.137 | 332 | 1.008 | 005 | |
| 79.0 | 12.286 | 9.510 | 3.328 | 10.487 | 566 | 52.657 | 93.0 | 2.609 | 2.064 | 619 | 1.813 | 006 | |
| 71.4 | 590 | 457 | 141 | 441 | 60 | 4.345 | 72.4 | 250 | 191 | 63 | 162 | 007 | |
| 72.1 | 1.130 | 888 | 292 | 911 | 144 | 14.424 | 100.2 | 762 | 608 | 151 | 490 | 008 | |
| 73.2 | 2.635 | 2.092 | 640 | 1.869 | 254 | 26.107 | 102.8 | 1.465 | 1.161 | 275 | 827 | 009 | |
| 69.0 | 5.328 | 4.159 | 1.481 | 4.588 | 319 | 25.143 | 78.8 | 1.350 | 1.065 | 330 | 988 | 010 | |
| 77.9 | 1.889 | 1.454 | 460 | 1.530 | 201 | 19.143 | 95.2 | 995 | 796 | 214 | 774 | 011 | |
| 74.8 | 3.629 | 2.906 | 999 | 3.071 | 279 | 24.497 | 87.8 | 1.236 | 1.025 | 295 | 875 | 012 | |
| 72.9 | 1.706 | 1.294 | 465 | 1.424 | 81 | 8.032 | 99.2 | 408 | 328 | 87 | 273 | 013 | |
| 76.6 | 15.047 | 11.914 | 3.866 | 11.922 | 972 | 90.783 | 93.4 | 4.644 | 3.697 | 1.007 | 3.062 | 014 | |
| 77.7 | 6.543 | 5.083 | 1.616 | 4.722 | 389 | 37.552 | 96.5 | 1.931 | 1.505 | 414 | 1.233 | 015 | |
| 79.8 | 5.745 | 4.519 | 1.442 | 4.396 | 310 | 28.938 | 93.3 | 1.524 | 1.219 | 334 | 988 | 016 | |
| 77.3 | 305.986 | 235.038 | 81.905 | 211.414 | 7.238 | 628.489 | 86.8 | 32.294 | 25.221 | 7.955 | 18.925 | 017 | |
| 69.8 | 1.872 | 1.442 | 499 | 1.370 | 148 | 13.465 | 91.0 | 781 | 611 | 155 | 462 | 018 | |
| 79.8 | 7.652 | 6.181 | 1.983 | 6.116 | 487 | 46.482 | 95.4 | 2.289 | 1.864 | 519 | 1.493 | 019 | |
| 75.7 | 1.014 | 773 | 258 | 821 | 127 | 12.129 | 95.5 | 659 | 536 | 128 | 442 | 020 | |
| 75.9 | 4.159 | 3.200 | 1.043 | 2.996 | 475 | 46.991 | 98.9 | 2.651 | 2.135 | 513 | 1.645 | 021 | |
| 76.2 | 5.827 | 4.426 | 1.544 | 4.450 | 424 | 38.967 | 91.9 | 2.045 | 1.608 | 456 | 1.376 | 022 | |
| 71.0 | 1.610 | 1.237 | 427 | 1.302 | 97 | 8.933 | 92.1 | 486 | 395 | 100 | 320 | 023 | |
| 71.4 | 6.657 | 5.031 | 1.753 | 5.451 | 433 | 38.506 | 88.9 | 1.994 | 1.527 | 443 | 1.412 | 024 | |
| 77.1 | 372 | 289 | 91 | 276 | 53 | 5.269 | 99.4 | 269 | 205 | 56 | 173 | 025 | |
| 66.0 | 2.218 | 1.674 | 626 | 1.634 | 121 | 11.117 | 91.9 | 573 | 452 | 124 | 381 | 026 | |
| 73.4 | 1.203 | 938 | 334 | 997 | 102 | 8.859 | 86.9 | 474 | 376 | 108 | 319 | 027 | |
| 72.4 | 2.932 | 2.233 | 756 | 2.477 | 256 | 24.135 | 94.3 | 1.249 | 985 | 261 | 843 | 028 | |
| 87.9 | 4.819 | 3.682 | 1.199 | 4.021 | 280 | 26.243 | 93.7 | 1.263 | 977 | 292 | 902 | 029 | |
| 80.8 | 2.693 | 2.040 | 690 | 2.017 | 402 | 41.554 | 103.4 | 2.061 | 1.655 | 428 | 1.463 | 030 | |
| 69.4 | 607 | 454 | 167 | 469 | 50 | 4.550 | 91.0 | 249 | 197 | 53 | 181 | 031 | |
| 73.9 | 2.732 | 2.092 | 699 | 2.165 | 191 | 18.135 | 94.9 | 937 | 748 | 199 | 654 | 032 | |
| 82.7 | 2.065 | 1.605 | 506 | 1.630 | 86 | 8.717 | 101.4 | 455 | 350 | 96 | 276 | 051 | |
| 73.9 | 8.387 | 6.291 | 2.226 | 6.734 | 359 | 35.806 | 99.7 | 1.870 | 1.476 | 374 | 1.237 | 033 | |
| 82.9 | 65.552 | 51.587 | 16.453 | 49.941 | 2.590 | 247.282 | 95.5 | 12.182 | 9.693 | 2.784 | 8.090 | 034 | |
| 79.2 | 3.878 | 3.021 | 934 | 2.936 | 352 | 35.561 | 101.0 | 1.851 | 1.481 | 362 | 1.214 | 035 | |
| 74.9 | 2.121 | 1.604 | 543 | 1.602 | 187 | 19.505 | 104.3 | 979 | 776 | 198 | 620 | 036 | |
| 75.5 | 2.188 | 1.692 | 572 | 1.687 | 138 | 14.748 | 106.9 | 759 | 604 | 143 | 481 | 037 | |
| 81.0 | 5.716 | 4.478 | 1.390 | 4.116 | 485 | 47.172 | 97.3 | 2.570 | 2.051 | 499 | 1.625 | 038 | |
| 61.6 | 594 | 435 | 183 | 491 | 29 | 2.626 | 90.6 | 147 | 116 | 29 | 111 | 039 | |
| 80.3 | 1.701 | 1.294 | 448 | 1.335 | 80 | 8.616 | 107.7 | 428 | 345 | 86 | 274 | 040 | |
| 76.2 | 24.550 | 18.450 | 7.151 | 21.532 | 848 | 78.506 | 92.6 | 3.936 | 3.069 | 975 | 2.833 | 041 | |
| 81.0 | 2.259 | 1.782 | 527 | 1.571 | 161 | 16.538 | 102.7 | 838 | 674 | 165 | 514 | 042 | |
| 76.6 | 18.983 | 14.493 | 5.260 | 15.660 | 787 | 69.324 | 88.1 | 3.489 | 2.722 | 872 | 2.399 | 043 | |
| 75.7 | 6.061 | 4.604 | 1.618 | 4.873 | 251 | 23.923 | 95.3 | 1.247 | 969 | 271 | 781 | 044 | |
| 79.8 | 2.028 | 1.576 | 495 | 1.492 | 158 | 16.089 | 101.8 | 878 | 700 | 163 | 586 | 045 | |
| 76.3 | 1.469 | 1.123 | 385 | 1.073 | 110 | 11.393 | 103.6 | 576 | 439 | 116 | 353 | 046 | |
| 76.2 | 2.016 | 1.529 | 496 | 1.562 | 176 | 16.441 | 93.4 | 844 | 653 | 178 | 514 | 047 | |
| 70.5 | 1.605 | 1.220 | 427 | 1.228 | 135 | 9.989 | 74.0 | 596 | 465 | 143 | 380 | 048 | |
| 75.0 | 2.572 | 1.971 | 654 | 2.105 | 192 | 20.577 | 107.2 | 1.102 | 860 | 193 | 690 | 049 | |
| 79.6 | 3.075 | 2.404 | 809 | 2.434 | 429 | 42.698 | 99.5 | 2.219 | 1.757 | 461 | 1.424 | 050 | |
| 77.6 | 590.182 | 454.819 | 156.043 | 436.281 | 23.748 | 2.205.313 | 92,9 | 113.531 | 89.538 | 25.549 | 72.811 | | |

TAV. 17 - Abitazioni occupate

| Codice dei Comuni | COMUNI | EPOCA DI | | | | | | |
|-------------------------|-----------------------------|----------------|----------------|---------------|----------------|---------------|----------------|----------------|
| | | Prima del 1919 | | 1919 - 1945 | | 1946 - 1960 | | 1961 |
| | | Abitazioni | Stanze | Abitazioni | Stanze | Abitazioni | Stanze | Abitazioni |
| 001 | BAGNO A RIPOLI | 2.090 | 10.331 | 643 | 2.833 | 697 | 3.131 | 2.496 |
| 002 | BARBERINO DI MUGELLO | 804 | 3.819 | 187 | 892 | 209 | 921 | 596 |
| 003 | BARBERINO VAL D'ELSA | 457 | 2.398 | 80 | 412 | 87 | 406 | 143 |
| 004 | BORGO SAN LORENZO | 1.279 | 6.079 | 602 | 2.708 | 563 | 2.530 | 1.019 |
| 005 | CALENZANO | 816 | 4.027 | 209 | 945 | 503 | 2.338 | 1.268 |
| 006 | CAMPI BISENZIO | 1.529 | 7.003 | 649 | 3.007 | 1.141 | 5.656 | 4.046 |
| 007 | CANTAGALLO | 274 | 1.441 | 103 | 488 | 186 | 924 | 116 |
| 008 | CAPRAIA E LIMITE | 406 | 1.939 | 139 | 673 | 232 | 1.130 | 354 |
| 009 | CARMIGNANO | 873 | 4.534 | 212 | 1.097 | 300 | 1.609 | 471 |
| 010 | CASTELFIORENTINO | 1.516 | 5.914 | 545 | 2.267 | 790 | 3.246 | 1.550 |
| 011 | CERRETO GUIDI | 671 | 3.298 | 264 | 1.358 | 298 | 1.540 | 587 |
| 012 | CERTALDO | 906 | 3.907 | 423 | 1.816 | 845 | 3.599 | 1.658 |
| 013 | DICOMANO | 303 | 1.323 | 128 | 545 | 200 | 785 | 285 |
| 014 | EMPOLI | 2.856 | 12.914 | 1.534 | 7.211 | 3.343 | 15.758 | 4.061 |
| 015 | FIESOLE | 1.430 | 7.081 | 603 | 2.652 | 639 | 2.916 | 1.286 |
| 016 | FIGLINE VALDARNO | 1.261 | 5.608 | 388 | 1.641 | 543 | 2.469 | 1.364 |
| 017 | FIRENZE | 39.882 | 177.244 | 28.922 | 125.659 | 38.779 | 168.500 | 38.182 |
| 018 | FIRENZUOLA | 509 | 2.581 | 191 | 949 | 367 | 1.538 | 322 |
| 019 | FUCECCHIO | 1.350 | 6.074 | 594 | 2.680 | 922 | 4.470 | 1.883 |
| 020 | GAMBASSI TERME | 326 | 1.439 | 129 | 666 | 125 | 526 | 239 |
| 021 | GREVE IN CHIANTI | 1.345 | 7.065 | 327 | 1.647 | 287 | 1.363 | 666 |
| 022 | IMPRUNETA | 1.383 | 6.795 | 395 | 1.697 | 512 | 2.229 | 1.425 |
| 023 | INCISA IN VAL D'ARNO | 470 | 1.966 | 105 | 448 | 195 | 851 | 348 |
| 024 | LASTRA A SIGNA | 1.619 | 7.503 | 567 | 2.610 | 771 | 3.570 | 1.479 |
| 025 | LONDA | 113 | 561 | 31 | 156 | 27 | 118 | 82 |
| 026 | MARRADI | 707 | 2.925 | 102 | 458 | 208 | 824 | 281 |
| 027 | MONTAIONE | 293 | 1.337 | 82 | 378 | 123 | 536 | 183 |
| 028 | MONTELUPO FIORENTINO | 885 | 3.930 | 258 | 1.216 | 477 | 2.142 | 780 |
| 029 | MONTEMURLO | 284 | 1.496 | 94 | 444 | 323 | 1.518 | 1.680 |
| 030 | MONTESPERTOLI | 899 | 4.433 | 259 | 1.239 | 203 | 981 | 527 |
| 031 | PALAZZUOLO SUL SENIO | 189 | 886 | 26 | 134 | 52 | 261 | 73 |
| 032 | PELAGO | 521 | 2.445 | 218 | 995 | 339 | 1.386 | 687 |
| 051 | POGGIO A CAIANO | 313 | 1.591 | 122 | 605 | 199 | 1.088 | 486 |
| 033 | PONTASSIEVE | 943 | 4.441 | 522 | 2.194 | 1.217 | 4.789 | 1.778 |
| 034 | PRATO | 5.544 | 25.327 | 4.201 | 19.932 | 11.512 | 55.603 | 15.207 |
| 035 | REGGELLO | 1.026 | 5.090 | 305 | 1.412 | 341 | 1.574 | 915 |
| 036 | RIGNANO SULL'ARNO | 469 | 2.370 | 194 | 858 | 249 | 1.089 | 429 |
| 037 | RUFINA | 541 | 2.435 | 197 | 858 | 243 | 1.060 | 412 |
| 038 | SAN CASCIANO IN VAL DI PESA | 1.300 | 6.723 | 379 | 1.840 | 602 | 2.777 | 1.298 |
| 039 | SAN GODENZO | 66 | 327 | 38 | 163 | 240 | 977 | 17 |
| 040 | SAN PIERO A SIEVE | 334 | 1.514 | 70 | 348 | 81 | 338 | 276 |
| 041 | SCANDICCI | 1.649 | 8.342 | 651 | 2.955 | 1.686 | 7.122 | 9.691 |
| 042 | SCARPERIA | 551 | 2.733 | 126 | 622 | 78 | 334 | 347 |
| 043 | SESTO FIORENTINO | 2.259 | 9.947 | 1.028 | 4.411 | 1.875 | 8.504 | 6.648 |
| 044 | SIGNA | 1.033 | 5.004 | 465 | 2.127 | 673 | 3.091 | 1.501 |
| 045 | TAVARNELLE VAL DI PESA | 602 | 3.078 | 85 | 414 | 165 | 750 | 528 |
| 046 | VAGLIA. | 312 | 1.545 | 119 | 530 | 153 | 667 | 277 |
| 047 | VAIANO | 501 | 2.323 | 284 | 1.263 | 494 | 2.275 | 545 |
| 048 | VERNIO | 546 | 2.602 | 304 | 1.427 | 497 | 2.246 | 308 |
| 049 | VICCHIO | 602 | 3.063 | 355 | 1.586 | 152 | 613 | 318 |
| 050 | VINCI | 882 | 4.500 | 305 | 1.548 | 422 | 2.053 | 1.276 |
| | TOTALE PROVINCIA | 87.719 | 403.251 | 48.759 | 217.014 | 75.165 | 336.721 | 112.394 |

per epoca di costruzione

| COSTRUZIONE | | | | | | | | | Codice dei Comuni |
|----------------|---------------|----------------|---------------|----------------|--------------|---------------|----------------|------------------|-------------------------|
| - 1971 | 1972 - 1975 | | 1976 - 1980 | | dopo il 1980 | | TOTALE | | |
| Stanze | Abitazioni | Stanze | Abitazioni | Stanze | Abitazioni | Stanze | Abitazioni | Stanze | |
| 11.879 | 742 | 3.817 | 892 | 4.413 | 105 | 495 | 7.665 | 36.899 | 001 |
| 2.671 | 268 | 1.306 | 367 | 1.728 | 38 | 180 | 2.469 | 11.517 | 002 |
| 736 | 106 | 583 | 70 | 374 | 21 | 121 | 964 | 5.030 | 003 |
| 4.652 | 458 | 2.172 | 445 | 2.167 | 84 | 393 | 4.450 | 20.701 | 004 |
| 5.981 | 400 | 1.892 | 468 | 2.234 | 131 | 583 | 3.795 | 18.000 | 005 |
| 18.240 | 951 | 4.151 | 1.099 | 4.989 | 168 | 794 | 9.583 | 43.840 | 006 |
| 576 | 73 | 370 | 42 | 213 | 3 | 16 | 797 | 4.028 | 007 |
| 1.824 | 137 | 661 | 89 | 436 | 16 | 69 | 1.373 | 6.732 | 008 |
| 2.635 | 193 | 1.152 | 273 | 1.524 | 51 | 305 | 2.373 | 12.856 | 009 |
| 6.534 | 315 | 1.426 | 459 | 2.085 | 58 | 262 | 5.233 | 21.734 | 010 |
| 3.147 | 275 | 1.477 | 189 | 1.003 | 29 | 151 | 2.313 | 11.974 | 011 |
| 7.138 | 300 | 1.448 | 459 | 2.153 | 71 | 313 | 4.662 | 20.374 | 012 |
| 1.244 | 127 | 556 | 186 | 778 | 33 | 141 | 1.262 | 5.372 | 013 |
| 19.407 | 953 | 4.942 | 631 | 3.155 | 84 | 431 | 13.462 | 63.818 | 014 |
| 6.419 | 246 | 1.305 | 171 | 833 | 31 | 152 | 4.406 | 21.358 | 015 |
| 6.660 | 558 | 2.714 | 402 | 2.086 | 40 | 200 | 4.556 | 21.378 | 016 |
| 168.261 | 7.404 | 33.712 | 3.422 | 15.676 | 255 | 1.216 | 156.846 | 690.268 | 017 |
| 1.576 | 184 | 874 | 160 | 753 | 15 | 79 | 1.748 | 8.350 | 018 |
| 9.470 | 691 | 3.581 | 548 | 2.911 | 59 | 328 | 6.047 | 29.514 | 019 |
| 1.238 | 162 | 824 | 80 | 382 | 7 | 40 | 1.068 | 5.115 | 020 |
| 3.518 | 237 | 1.253 | 301 | 1.515 | 44 | 233 | 3.207 | 16.594 | 021 |
| 6.591 | 324 | 1.688 | 317 | 1.630 | 70 | 315 | 4.426 | 20.945 | 022 |
| 1.682 | 129 | 589 | 98 | 488 | 14 | 68 | 1.359 | 6.092 | 023 |
| 6.646 | 304 | 1.328 | 361 | 1.713 | 17 | 85 | 5.118 | 23.455 | 024 |
| 398 | 47 | 262 | 43 | 227 | 1 | 6 | 344 | 1.728 | 025 |
| 1.318 | 77 | 376 | 93 | 449 | 4 | 19 | 1.472 | 6.369 | 026 |
| 861 | 91 | 434 | 141 | 638 | 9 | 44 | 922 | 4.228 | 027 |
| 3.640 | 299 | 1.503 | 213 | 1.126 | 17 | 85 | 2.929 | 13.642 | 028 |
| 8.073 | 844 | 4.041 | 915 | 4.376 | 61 | 314 | 4.201 | 20.262 | 029 |
| 2.513 | 396 | 1.870 | 183 | 951 | 24 | 109 | 2.491 | 12.096 | 030 |
| 330 | 54 | 250 | 48 | 195 | 4 | 16 | 446 | 2.072 | 031 |
| 2.988 | 131 | 604 | 180 | 816 | 23 | 114 | 2.099 | 9.348 | 032 |
| 2.639 | 347 | 1.892 | 280 | 1.467 | 19 | 106 | 1.766 | 9.388 | 051 |
| 7.720 | 1.000 | 4.514 | 590 | 2.694 | 48 | 223 | 6.098 | 26.575 | 033 |
| 70.320 | 6.126 | 28.922 | 4.702 | 21.904 | 411 | 2.032 | 47.703 | 224.040 | 034 |
| 4.416 | 504 | 2.632 | 402 | 2.037 | 28 | 133 | 3.521 | 17.294 | 035 |
| 2.105 | 165 | 887 | 110 | 594 | 10 | 59 | 1.626 | 7.962 | 036 |
| 1.850 | 77 | 424 | 220 | 961 | 4 | 19 | 1.694 | 7.607 | 037 |
| 6.223 | 393 | 2.076 | 472 | 2.419 | 37 | 189 | 4.481 | 22.247 | 038 |
| 82 | 18 | 81 | 14 | 54 | 2 | 7 | 395 | 1.691 | 039 |
| 1.285 | 144 | 640 | 89 | 385 | 10 | 58 | 1.004 | 4.568 | 040 |
| 38.493 | 1.584 | 6.815 | 777 | 3.534 | 95 | 459 | 16.133 | 67.720 | 041 |
| 1.608 | 279 | 1.309 | 193 | 917 | 15 | 73 | 1.589 | 7.596 | 042 |
| 27.796 | 828 | 3.526 | 1.134 | 5.319 | 108 | 498 | 13.880 | 60.001 | 043 |
| 6.970 | 249 | 1.213 | 180 | 864 | 21 | 102 | 4.122 | 19.371 | 044 |
| 2.538 | 253 | 1.181 | 203 | 967 | 19 | 95 | 1.855 | 9.023 | 045 |
| 1.390 | 115 | 602 | 80 | 433 | 17 | 78 | 1.073 | 5.245 | 046 |
| 2.640 | 274 | 1.405 | 243 | 1.284 | 35 | 193 | 2.376 | 11.383 | 047 |
| 1.452 | 110 | 500 | 95 | 462 | 15 | 70 | 1.875 | 8.759 | 048 |
| 1.431 | 165 | 792 | 187 | 873 | 8 | 41 | 1.787 | 8.399 | 049 |
| 6.425 | 537 | 2.718 | 421 | 2.044 | 37 | 181 | 3.880 | 19.469 | 050 |
| 506.229 | 30.644 | 145.290 | 23.737 | 113.229 | 2.526 | 12.293 | 380.944 | 1.734.027 | |

TAV. 18 - Abitazioni occupate

| Codice dei Comuni | COMUNI | ABITAZIONI | | | | | | | |
|-------------------|-----------------------------|--------------|--------------|--------------|---------------|---------------|---------------|---------------|---------------|
| | | 1 | | | 2 | | | 3 | |
| | | Abitazioni | Occupanti | | Abitazioni | Occupanti | | Abitazioni | Occu |
| | | | Famiglie | Componenti | | Famiglie | Componenti | | Famiglie |
| 001 | BAGNO A RIPOLI | 16 | 16 | 23 | 337 | 341 | 640 | 1.148 | 1.160 |
| 002 | BARBERINO DI MUGELLO | 2 | 2 | 2 | 93 | 95 | 166 | 364 | 376 |
| 003 | BARBERINO VAL D'ELSA | 1 | 1 | 5 | 38 | 39 | 84 | 119 | 120 |
| 004 | BORGO SAN LORENZO | 12 | 12 | 21 | 148 | 149 | 263 | 709 | 726 |
| 005 | CALENZANO | 15 | 15 | 27 | 99 | 100 | 205 | 475 | 492 |
| 006 | CAMPI BISENZIO | 21 | 22 | 43 | 449 | 464 | 1.126 | 1.435 | 1.497 |
| 007 | CANTAGALLO | 1 | 1 | 3 | 29 | 30 | 56 | 74 | 75 |
| 008 | CAPRAIA E LIMITE | 3 | 3 | 6 | 55 | 56 | 122 | 195 | 199 |
| 009 | CARMIGNANO | 2 | 3 | 9 | 87 | 87 | 157 | 237 | 242 |
| 010 | CASTELFIORENTINO | 8 | 10 | 16 | 355 | 361 | 773 | 1.264 | 1.286 |
| 011 | CERRETO GUIDI | 7 | 7 | 16 | 93 | 94 | 203 | 285 | 292 |
| 012 | CERTALDO | 6 | 6 | 11 | 228 | 229 | 445 | 908 | 934 |
| 013 | DICOMANO | 1 | 1 | 1 | 53 | 57 | 109 | 237 | 245 |
| 014 | EMPOLI | 30 | 30 | 61 | 542 | 548 | 1.090 | 2.110 | 2.146 |
| 015 | FIESOLE | 20 | 20 | 30 | 208 | 210 | 390 | 749 | 763 |
| 016 | FIGLINE VALDARNO | 10 | 10 | 15 | 174 | 177 | 361 | 611 | 624 |
| 017 | FIRENZE | 997 | 1.028 | 1.492 | 7.174 | 7.469 | 13.099 | 31.954 | 33.461 |
| 018 | FIRENZUOLA | 6 | 7 | 15 | 76 | 76 | 130 | 281 | 284 |
| 019 | FUCECCHIO | 24 | 24 | 42 | 254 | 260 | 571 | 762 | 796 |
| 020 | GAMBASSI TERME | 4 | 4 | 8 | 37 | 38 | 64 | 147 | 149 |
| 021 | GREVE IN CHIANTI | 8 | 8 | 12 | 109 | 112 | 170 | 412 | 426 |
| 022 | IMPRUNETA | 5 | 5 | 11 | 199 | 205 | 384 | 752 | 781 |
| 023 | INCISA IN VAL D'ARNO | — | — | — | 56 | 56 | 106 | 236 | 238 |
| 024 | LASTRA A SIGNA | 53 | 54 | 66 | 240 | 241 | 551 | 908 | 915 |
| 025 | LONDA | — | — | — | 9 | 9 | 17 | 49 | 50 |
| 026 | MARRADI | 5 | 5 | 5 | 129 | 129 | 195 | 383 | 392 |
| 027 | MONTAIONE | 5 | 6 | 7 | 44 | 46 | 94 | 178 | 189 |
| 028 | MONTELUPO FIORENTINO | 6 | 9 | 10 | 133 | 133 | 282 | 481 | 484 |
| 029 | MONTEMURLO | 5 | 5 | 10 | 60 | 62 | 134 | 355 | 363 |
| 030 | MONTEPERTOLI | 9 | 9 | 18 | 119 | 119 | 212 | 329 | 338 |
| 031 | PALAZZUOLO SUL SENIO | 2 | 2 | 4 | 29 | 31 | 48 | 81 | 82 |
| 032 | PELAGO | 5 | 5 | 10 | 71 | 72 | 139 | 432 | 436 |
| 051 | POGGIO A CAIANO | 2 | 2 | 3 | 33 | 33 | 56 | 146 | 150 |
| 033 | PONTASSIEVE | 14 | 14 | 21 | 247 | 248 | 447 | 1.126 | 1.143 |
| 034 | PRATO | 163 | 169 | 281 | 1.294 | 1.339 | 2.810 | 5.793 | 6.010 |
| 035 | REGGELLO | 2 | 2 | 9 | 70 | 70 | 116 | 433 | 439 |
| 036 | RIGNANO SULL'ARNO | 2 | 2 | 2 | 36 | 36 | 69 | 246 | 253 |
| 037 | RUFINA | 4 | 4 | 9 | 93 | 93 | 167 | 327 | 331 |
| 038 | SAN CASCIANO IN VAL DI PESA | 10 | 10 | 28 | 121 | 121 | 220 | 559 | 569 |
| 039 | SAN GODENZO | 2 | 2 | 2 | 29 | 30 | 51 | 105 | 109 |
| 040 | SAN PIERO A SIEVE | 4 | 5 | 9 | 35 | 37 | 66 | 141 | 152 |
| 041 | SCANDICCI | 38 | 45 | 84 | 711 | 738 | 1.630 | 3.945 | 4.154 |
| 042 | SCARPERIA | 2 | 2 | 10 | 45 | 45 | 88 | 225 | 230 |
| 043 | SESTO FIORENTINO | 38 | 39 | 76 | 491 | 503 | 1.108 | 2.782 | 2.900 |
| 044 | SIGNA | 8 | 9 | 19 | 142 | 150 | 333 | 676 | 700 |
| 045 | TAVARNELLE VAL DI PESA | 6 | 6 | 13 | 63 | 63 | 111 | 261 | 263 |
| 046 | VAGLIA | 1 | 1 | 1 | 39 | 41 | 87 | 173 | 180 |
| 047 | VAIANO | 2 | 2 | 3 | 61 | 61 | 111 | 312 | 319 |
| 048 | VERNIO | 2 | 2 | 2 | 85 | 86 | 155 | 286 | 297 |
| 049 | VICCHIO | 5 | 5 | 11 | 89 | 89 | 156 | 313 | 313 |
| 050 | VINCI | 13 | 15 | 28 | 111 | 114 | 227 | 436 | 456 |
| | TOTALE PROVINCIA | 1.607 | 1.666 | 2.610 | 15.522 | 15.992 | 30.394 | 66.945 | 69.529 |

per numero di stanze

| CON STANZE | | | | | | | | | | | Codice dei Comuni |
|----------------|----------------|----------------|----------------|---------------|---------------|----------------|---------------|----------------|---------------|----------------|-------------------------|
| panti | 4 | | | 5 | | | 6 e più | | | | |
| | Abitazioni | Occupanti | | Abitazioni | Occupanti | | Abitazioni | Stanze | Occupanti | | |
| | | Famiglie | Componenti | | Famiglie | Componenti | | | Famiglie | Componenti | |
| 2.936 | 2.549 | 2.598 | 8.305 | 1.844 | 1.913 | 6.770 | 1.771 | 13.349 | 1.831 | 6.879 | 001 |
| 929 | 881 | 908 | 2.795 | 673 | 714 | 2.415 | 456 | 3.348 | 504 | 1.883 | 002 |
| 293 | 284 | 294 | 893 | 200 | 205 | 715 | 322 | 2.460 | 344 | 1.287 | 003 |
| 1.820 | 1.561 | 1.656 | 4.897 | 1.193 | 1.285 | 4.289 | 827 | 6.057 | 903 | 3.280 | 004 |
| 1.339 | 1.412 | 1.522 | 4.710 | 996 | 1.092 | 3.683 | 798 | 5.734 | 935 | 3.436 | 005 |
| 4.115 | 3.709 | 3.978 | 12.333 | 2.009 | 2.238 | 7.380 | 1.960 | 13.735 | 2.316 | 7.929 | 006 |
| 193 | 260 | 270 | 784 | 182 | 188 | 583 | 251 | 1.797 | 256 | 923 | 007 |
| 542 | 440 | 466 | 1.432 | 318 | 340 | 1.193 | 362 | 2.684 | 400 | 1.434 | 008 |
| 591 | 642 | 677 | 1.957 | 494 | 534 | 1.627 | 911 | 6.931 | 1.016 | 3.561 | 009 |
| 3.491 | 1.953 | 2.026 | 6.589 | 1.084 | 1.145 | 4.116 | 569 | 3.992 | 604 | 2.344 | 010 |
| 773 | 574 | 605 | 1.984 | 593 | 625 | 2.275 | 761 | 5.665 | 824 | 3.356 | 011 |
| 2.492 | 1.786 | 1.891 | 6.066 | 1.050 | 1.121 | 3.980 | 684 | 4.794 | 737 | 2.805 | 012 |
| 619 | 598 | 621 | 1.869 | 226 | 239 | 803 | 147 | 1.032 | 160 | 642 | 013 |
| 5.641 | 4.390 | 4.498 | 13.997 | 3.383 | 3.542 | 12.105 | 3.007 | 21.899 | 3.198 | 11.904 | 014 |
| 1.919 | 1.399 | 1.434 | 4.420 | 983 | 1.028 | 3.581 | 1.047 | 8.164 | 1.104 | 3.929 | 015 |
| 1.530 | 1.490 | 1.534 | 4.700 | 1.355 | 1.447 | 4.911 | 916 | 6.452 | 998 | 3.581 | 016 |
| 73.948 | 56.144 | 60.132 | 157.154 | 34.351 | 37.752 | 107.414 | 26.226 | 182.730 | 29.166 | 86.488 | 017 |
| 620 | 596 | 616 | 1.686 | 332 | 347 | 1.052 | 457 | 3.305 | 492 | 1.599 | 018 |
| 2.147 | 1.903 | 2.016 | 6.101 | 1.522 | 1.637 | 5.443 | 1.582 | 11.474 | 1.719 | 6.152 | 019 |
| 382 | 339 | 351 | 1.202 | 286 | 304 | 1.091 | 255 | 1.810 | 263 | 1.056 | 020 |
| 951 | 861 | 914 | 2.608 | 839 | 913 | 2.973 | 978 | 7.493 | 1.072 | 3.783 | 021 |
| 1.928 | 1.563 | 1.678 | 5.068 | 1.006 | 1.094 | 3.698 | 901 | 7.004 | 1.004 | 3.426 | 022 |
| 629 | 498 | 512 | 1.583 | 365 | 374 | 1.346 | 204 | 1.455 | 218 | 850 | 023 |
| 2.536 | 1.795 | 1.831 | 5.754 | 1.101 | 1.124 | 4.052 | 1.021 | 7.513 | 1.062 | 4.029 | 024 |
| 119 | 95 | 98 | 285 | 80 | 83 | 272 | 111 | 783 | 117 | 382 | 025 |
| 902 | 437 | 448 | 1.224 | 274 | 292 | 886 | 244 | 1.839 | 256 | 874 | 026 |
| 446 | 331 | 364 | 1.133 | 192 | 212 | 743 | 172 | 1.317 | 189 | 697 | 027 |
| 1.298 | 1.041 | 1.047 | 3.475 | 672 | 676 | 2.536 | 596 | 4.403 | 606 | 2.410 | 028 |
| 1.051 | 1.577 | 1.659 | 5.591 | 1.343 | 1.449 | 5.177 | 861 | 6.049 | 955 | 3.629 | 029 |
| 824 | 804 | 854 | 2.621 | 621 | 662 | 2.321 | 609 | 4.541 | 687 | 2.617 | 030 |
| 208 | 159 | 171 | 458 | 83 | 86 | 271 | 92 | 718 | 98 | 338 | 031 |
| 1.109 | 820 | 839 | 2.703 | 433 | 446 | 1.547 | 338 | 2.460 | 352 | 1.376 | 032 |
| 381 | 499 | 517 | 1.529 | 448 | 472 | 1.567 | 638 | 4.646 | 702 | 2.625 | 051 |
| 2.887 | 2.584 | 2.656 | 8.434 | 1.388 | 1.455 | 5.244 | 739 | 5.413 | 782 | 2.997 | 033 |
| 15.566 | 17.461 | 18.275 | 55.159 | 12.975 | 13.867 | 46.048 | 10.017 | 69.191 | 11.042 | 39.497 | 034 |
| 1.093 | 1.214 | 1.232 | 3.808 | 969 | 994 | 3.532 | 833 | 6.152 | 883 | 3.364 | 035 |
| 640 | 499 | 518 | 1.580 | 442 | 464 | 1.556 | 401 | 2.944 | 435 | 1.548 | 036 |
| 843 | 650 | 673 | 2.063 | 325 | 346 | 1.160 | 295 | 2.211 | 312 | 1.104 | 037 |
| 1.315 | 1.386 | 1.439 | 4.410 | 1.284 | 1.332 | 4.795 | 1.121 | 8.354 | 1.172 | 4.345 | 038 |
| 292 | 139 | 149 | 405 | 53 | 58 | 169 | 67 | 495 | 78 | 229 | 039 |
| 362 | 409 | 436 | 1.327 | 263 | 280 | 934 | 152 | 1.120 | 175 | 594 | 040 |
| 11.282 | 6.712 | 7.258 | 22.422 | 3.078 | 3.510 | 11.617 | 1.649 | 12.187 | 1.962 | 6.731 | 041 |
| 556 | 517 | 524 | 1.526 | 484 | 499 | 1.774 | 316 | 2.341 | 331 | 1.233 | 042 |
| 7.488 | 5.908 | 6.346 | 19.270 | 2.882 | 3.216 | 10.309 | 1.779 | 12.593 | 2.023 | 6.816 | 043 |
| 1.868 | 1.465 | 1.545 | 4.646 | 950 | 1.053 | 3.354 | 881 | 6.441 | 1.010 | 3.493 | 044 |
| 657 | 600 | 609 | 1.936 | 476 | 501 | 1.806 | 449 | 3.328 | 458 | 1.775 | 045 |
| 440 | 345 | 357 | 1.048 | 254 | 276 | 839 | 261 | 1.997 | 304 | 1.000 | 046 |
| 774 | 816 | 836 | 2.531 | 648 | 672 | 2.344 | 537 | 3.819 | 563 | 2.155 | 047 |
| 742 | 664 | 688 | 1.857 | 416 | 456 | 1.364 | 422 | 2.993 | 482 | 1.495 | 048 |
| 805 | 614 | 625 | 1.980 | 363 | 370 | 1.392 | 403 | 3.006 | 420 | 1.607 | 049 |
| 1.163 | 1.235 | 1.322 | 4.010 | 1.011 | 1.119 | 3.699 | 1.074 | 7.931 | 1.284 | 4.504 | 050 |
| 167.475 | 136.608 | 144.513 | 416.318 | 88.792 | 96.047 | 304.751 | 71.470 | 510.149 | 78.804 | 265.991 | |

TAV. 19 - Abitazioni occupate

| Codice dei Comuni | COMUNI | TOTALE ABITAZIONI | | ACQUA POTABILE | | | | | ABITAZIONI | |
|-------------------|-----------------------------|-------------------|------------------|-----------------|-----------------------|----------------|---------------------|----------------|-----------------|---------------|
| | | Numero | Stanze | Di acquedotto | | | Di pozzo o cisterna | TOTALE | Nell'abitazione | |
| | | | | Nell'abitazione | Fuori dell'abitazione | TOTALE | | | 1 | 2 o più |
| | | | | | | | | | | |
| 001 | BAGNO A RIPOLI | 7.665 | 36.899 | 5.888 | 98 | 5.986 | 1.450 | 7.436 | 5.632 | 1.884 |
| 002 | BARBERINO DI MUGELLO | 2.469 | 11.517 | 2.364 | 18 | 2.382 | 62 | 2.444 | 2.114 | 276 |
| 003 | BARBERINO VAL D'ELSA | 964 | 5.030 | 761 | 16 | 777 | 155 | 932 | 786 | 163 |
| 004 | BORGO SAN LORENZO | 4.450 | 20.701 | 4.243 | 41 | 4.284 | 142 | 4.426 | 3.692 | 661 |
| 005 | CALENZANO | 3.795 | 18.000 | 3.498 | 50 | 3.548 | 203 | 3.751 | 3.037 | 706 |
| 006 | CAMPI BISENZIO | 9.583 | 43.840 | 8.806 | 82 | 8.888 | 565 | 9.453 | 8.390 | 1.118 |
| 007 | CANTAGALLO | 797 | 4.028 | 720 | 11 | 731 | 43 | 774 | 690 | 78 |
| 008 | CAPRAIA E LIMITE | 1.373 | 6.732 | 1.320 | 8 | 1.328 | 29 | 1.357 | 1.141 | 203 |
| 009 | CARMIGNANO | 2.373 | 12.856 | 2.000 | 43 | 2.043 | 262 | 2.305 | 1.989 | 344 |
| 010 | CASTELFIORENTINO | 5.233 | 21.734 | 4.763 | 60 | 4.823 | 331 | 5.154 | 4.573 | 435 |
| 011 | CERRETO GUIDI | 2.313 | 11.974 | 882 | 60 | 942 | 891 | 1.833 | 1.936 | 326 |
| 012 | CERTALDO | 4.662 | 20.374 | 4.480 | 29 | 4.509 | 121 | 4.630 | 4.024 | 546 |
| 013 | DICOMANO | 1.262 | 5.372 | 1.158 | 21 | 1.179 | 73 | 1.252 | 1.092 | 147 |
| 014 | EMPOLI | 13.462 | 63.818 | 12.933 | 104 | 13.037 | 313 | 13.350 | 11.159 | 2.057 |
| 015 | FIESOLE | 4.406 | 21.358 | 4.126 | 31 | 4.157 | 232 | 4.389 | 3.350 | 989 |
| 016 | FIGLINE VALDARNO | 4.556 | 21.378 | 3.989 | 13 | 4.002 | 521 | 4.523 | 3.778 | 695 |
| 017 | FIRENZE | 156.846 | 690.268 | 153.986 | 558 | 154.544 | 1.918 | 156.462 | 130.083 | 25.858 |
| 018 | FIRENZUOLA | 1.748 | 8.350 | 1.696 | 23 | 1.719 | 16 | 1.735 | 1.492 | 183 |
| 019 | FUCECCHIO | 6.047 | 29.514 | 4.499 | 49 | 4.548 | 1.277 | 5.825 | 4.715 | 1.171 |
| 020 | GAMBASSI TERME | 1.068 | 5.115 | 1.009 | 14 | 1.023 | 24 | 1.047 | 877 | 159 |
| 021 | GREVE IN CHIANTI | 3.207 | 16.594 | 2.768 | 30 | 2.798 | 355 | 3.153 | 2.552 | 601 |
| 022 | IMPRUNETA | 4.426 | 20.945 | 4.187 | 42 | 4.229 | 177 | 4.406 | 3.466 | 911 |
| 023 | INCISA IN VAL D'ARNO | 1.359 | 6.092 | 1.220 | 12 | 1.232 | 123 | 1.355 | 1.161 | 154 |
| 024 | LASTRA A SIGNA | 5.118 | 23.455 | 4.282 | 60 | 4.342 | 651 | 4.993 | 4.447 | 550 |
| 025 | LONDA | 344 | 1.728 | 310 | 8 | 318 | 20 | 338 | 260 | 74 |
| 026 | MARRADI | 1.472 | 6.369 | 1.440 | 15 | 1.455 | 13 | 1.468 | 1.215 | 131 |
| 027 | MONTAIONE | 922 | 4.228 | 866 | 4 | 870 | 42 | 912 | 810 | 87 |
| 028 | MONTELUPO FIORENTINO | 2.929 | 13.642 | 2.623 | 36 | 2.659 | 239 | 2.898 | 2.490 | 346 |
| 029 | MONTEMURLO | 4.201 | 20.262 | 3.633 | 24 | 3.657 | 470 | 4.127 | 3.546 | 618 |
| 030 | MONTESPERTOLI | 2.491 | 12.096 | 2.181 | 22 | 2.203 | 240 | 2.443 | 2.164 | 286 |
| 031 | PALAZZUOLO SUL SENIO | 446 | 2.072 | 423 | 2 | 425 | 18 | 443 | 367 | 55 |
| 032 | PELAGO | 2.099 | 9.348 | 2.015 | 9 | 2.024 | 70 | 2.094 | 1.831 | 250 |
| 051 | POGGIO A CAIANO | 1.766 | 9.388 | 1.569 | 14 | 1.583 | 147 | 1.730 | 1.356 | 389 |
| 033 | PONTASSIEVE | 6.098 | 26.575 | 5.694 | 55 | 5.749 | 315 | 6.064 | 5.278 | 735 |
| 034 | PRATO | 47.703 | 224.040 | 46.234 | 284 | 46.518 | 1.030 | 47.548 | 39.550 | 7.280 |
| 035 | REGGELLO | 3.521 | 17.294 | 3.150 | 15 | 3.165 | 333 | 3.498 | 2.929 | 550 |
| 036 | RIGNANO SULL'ARNO | 1.626 | 7.962 | 1.425 | 13 | 1.438 | 165 | 1.603 | 1.294 | 304 |
| 037 | RUFINA | 1.694 | 7.607 | 1.569 | 23 | 1.592 | 90 | 1.682 | 1.483 | 182 |
| 038 | SAN CASCIANO IN VAL DI PESA | 4.481 | 22.247 | 4.249 | 32 | 4.281 | 180 | 4.461 | 3.562 | 873 |
| 039 | SAN GODENZO | 395 | 1.691 | 383 | 5 | 388 | 4 | 392 | 352 | 29 |
| 040 | SAN PIERO A SIEVE | 1.004 | 4.568 | 934 | 10 | 944 | 45 | 989 | 871 | 108 |
| 041 | SCANDICCI | 16.133 | 67.720 | 12.375 | 153 | 12.528 | 3.418 | 15.946 | 14.365 | 1.690 |
| 042 | SCARPERIA | 1.589 | 7.596 | 1.469 | 14 | 1.483 | 96 | 1.579 | 1.333 | 241 |
| 043 | SESTO FIORENTINO | 13.880 | 60.001 | 13.167 | 125 | 13.292 | 471 | 13.763 | 12.047 | 1.773 |
| 044 | SIGNA | 4.122 | 19.371 | 2.933 | 69 | 3.002 | 966 | 3.968 | 3.634 | 396 |
| 045 | TAVARNELLE VAL DI PESA | 1.855 | 9.023 | 1.755 | 9 | 1.764 | 75 | 1.839 | 1.561 | 278 |
| 046 | VAGLIA | 1.073 | 5.245 | 883 | 18 | 901 | 144 | 1.045 | 847 | 214 |
| 047 | VAIANO | 2.376 | 11.383 | 2.296 | 15 | 2.311 | 57 | 2.368 | 1.994 | 350 |
| 048 | VERNIO | 1.875 | 8.759 | 1.849 | 7 | 1.856 | 18 | 1.874 | 1.686 | 161 |
| 049 | VICCHIO | 1.787 | 8.399 | 1.625 | 6 | 1.631 | 141 | 1.772 | 1.540 | 218 |
| 050 | VINCI | 3.880 | 19.469 | 3.472 | 41 | 3.513 | 258 | 3.771 | 3.276 | 578 |
| | TOTALE PROVINCIA | 380.944 | 1.734.027 | 356.100 | 2.501 | 358.601 | 18.999 | 377.600 | 317.817 | 58.411 |

per servizio installato

| FORNITE DI | | | | | | | | | | ABITAZIONI SFORNITE DI ACQUA POTABILE E GABINETTO | Codice dei Comuni |
|----------------|--------------------|-----------------------|--------------------|----------------|--------------------|----------------|----------------|----------------|------------------------|---|-------------------|
| GABINETTO | | | | | | BAGNO | ELETTRICITÀ | RISCALDAMENTO | | | |
| | | Fuori dell'abitazione | | TOTALE | | | | Impianto fisso | Con apparecchi singoli | | |
| TOTALE | di cui con scarico | TOTALE | di cui con scarico | Numero | di cui con scarico | | | | | | |
| 7.516 | 7.278 | 132 | 74 | 7.648 | 7.352 | 7.121 | 7.659 | 5.700 | 1.889 | — | 001 |
| 2.390 | 2.341 | 76 | 53 | 2.466 | 2.394 | 2.245 | 2.468 | 1.509 | 913 | — | 002 |
| 949 | 887 | 13 | 9 | 962 | 896 | 854 | 960 | 417 | 494 | — | 003 |
| 4.353 | 4.232 | 82 | 71 | 4.435 | 4.303 | 4.033 | 4.440 | 2.621 | 1.782 | — | 004 |
| 3.743 | 3.603 | 32 | 19 | 3.775 | 3.622 | 3.481 | 3.783 | 2.511 | 1.224 | 1 | 005 |
| 9.508 | 9.261 | 49 | 35 | 9.557 | 9.296 | 8.890 | 9.575 | 7.000 | 2.423 | 2 | 006 |
| 768 | 693 | 24 | 7 | 792 | 700 | 691 | 797 | 273 | 502 | 1 | 007 |
| 1.344 | 1.315 | 21 | 15 | 1.365 | 1.330 | 1.254 | 1.370 | 781 | 525 | 2 | 008 |
| 2.333 | 2.136 | 18 | 12 | 2.351 | 2.148 | 2.013 | 2.366 | 1.147 | 1.112 | 5 | 009 |
| 5.008 | 4.888 | 216 | 162 | 5.224 | 5.050 | 4.634 | 5.227 | 3.418 | 1.764 | — | 010 |
| 2.262 | 2.184 | 49 | 29 | 2.311 | 2.213 | 2.132 | 2.311 | 1.352 | 940 | — | 011 |
| 4.570 | 4.499 | 86 | 70 | 4.656 | 4.569 | 4.352 | 4.659 | 3.285 | 1.343 | — | 012 |
| 1.239 | 1.199 | 18 | 14 | 1.257 | 1.213 | 1.144 | 1.261 | 745 | 513 | — | 013 |
| 13.216 | 12.973 | 229 | 184 | 13.445 | 13.157 | 12.456 | 13.446 | 8.586 | 4.760 | — | 014 |
| 4.339 | 4.242 | 60 | 39 | 4.399 | 4.281 | 4.092 | 4.397 | 2.955 | 1.420 | — | 015 |
| 4.473 | 4.373 | 70 | 48 | 4.543 | 4.421 | 4.111 | 4.554 | 3.365 | 1.150 | — | 016 |
| 155.941 | 153.716 | 755 | 576 | 156.696 | 154.292 | 148.180 | 156.713 | 108.413 | 46.458 | 2 | 017 |
| 1.675 | 1.640 | 31 | 21 | 1.706 | 1.661 | 1.551 | 1.736 | 696 | 941 | 1 | 018 |
| 5.886 | 5.745 | 142 | 97 | 6.028 | 5.842 | 5.501 | 6.028 | 3.989 | 1.952 | — | 019 |
| 1.036 | 1.019 | 28 | 16 | 1.064 | 1.035 | 955 | 1.066 | 598 | 399 | — | 020 |
| 3.153 | 3.053 | 45 | 23 | 3.198 | 3.076 | 2.874 | 3.204 | 1.810 | 1.296 | 2 | 021 |
| 4.377 | 4.250 | 43 | 21 | 4.420 | 4.271 | 4.043 | 4.423 | 3.061 | 1.298 | — | 022 |
| 1.315 | 1.293 | 43 | 26 | 1.358 | 1.319 | 1.232 | 1.355 | 804 | 535 | — | 023 |
| 4.997 | 4.802 | 104 | 70 | 5.101 | 4.872 | 4.550 | 5.101 | 3.246 | 1.784 | 1 | 024 |
| 334 | 317 | 8 | 4 | 342 | 321 | 308 | 342 | 180 | 157 | — | 025 |
| 1.346 | 1.316 | 104 | 76 | 1.450 | 1.392 | 1.223 | 1.465 | 609 | 862 | — | 026 |
| 897 | 879 | 23 | 18 | 920 | 897 | 829 | 916 | 481 | 421 | 2 | 027 |
| 2.836 | 2.762 | 78 | 48 | 2.914 | 2.810 | 2.615 | 2.925 | 1.605 | 1.251 | 5 | 028 |
| 4.164 | 4.085 | 31 | 17 | 4.195 | 4.102 | 4.076 | 4.198 | 3.276 | 887 | — | 029 |
| 2.450 | 2.381 | 38 | 30 | 2.488 | 2.411 | 2.312 | 2.485 | 1.389 | 913 | — | 030 |
| 422 | 403 | 13 | 11 | 435 | 414 | 390 | 440 | 168 | 268 | 1 | 031 |
| 2.081 | 2.062 | 17 | 11 | 2.098 | 2.073 | 1.950 | 2.099 | 1.179 | 904 | — | 032 |
| 1.745 | 1.643 | 16 | 10 | 1.761 | 1.653 | 1.624 | 1.766 | 1.246 | 481 | 1 | 051 |
| 6.013 | 5.894 | 76 | 60 | 6.089 | 5.954 | 5.767 | 6.085 | 4.135 | 1.921 | — | 033 |
| 46.830 | 43.741 | 652 | 417 | 47.482 | 44.158 | 45.077 | 47.669 | 32.972 | 13.788 | 7 | 034 |
| 3.479 | 3.409 | 33 | 24 | 3.512 | 3.433 | 3.282 | 3.512 | 2.251 | 1.244 | — | 035 |
| 1.598 | 1.559 | 27 | 19 | 1.625 | 1.578 | 1.490 | 1.624 | 916 | 663 | — | 036 |
| 1.665 | 1.637 | 24 | 18 | 1.689 | 1.655 | 1.549 | 1.693 | 988 | 693 | — | 037 |
| 4.435 | 4.275 | 39 | 26 | 4.474 | 4.301 | 4.124 | 4.475 | 2.758 | 1.592 | — | 038 |
| 381 | 366 | 9 | 5 | 390 | 371 | 315 | 393 | 87 | 306 | — | 039 |
| 979 | 967 | 21 | 19 | 1.000 | 986 | 931 | 999 | 605 | 387 | — | 040 |
| 16.055 | 15.687 | 38 | 23 | 16.093 | 15.710 | 15.587 | 16.129 | 13.938 | 2.073 | 1 | 041 |
| 1.574 | 1.538 | 12 | 8 | 1.586 | 1.546 | 1.458 | 1.585 | 917 | 659 | — | 042 |
| 13.820 | 13.431 | 39 | 28 | 13.859 | 13.459 | 13.131 | 13.864 | 11.022 | 2.815 | — | 043 |
| 4.030 | 3.846 | 80 | 37 | 4.110 | 3.883 | 3.716 | 4.118 | 2.664 | 1.345 | — | 044 |
| 1.839 | 1.802 | 13 | 11 | 1.852 | 1.813 | 1.716 | 1.852 | 1.202 | 625 | — | 045 |
| 1.061 | 1.034 | 10 | 8 | 1.071 | 1.042 | 989 | 1.065 | 725 | 345 | — | 046 |
| 2.344 | 2.294 | 26 | 20 | 2.370 | 2.314 | 2.245 | 2.375 | 1.363 | 982 | — | 047 |
| 1.847 | 1.774 | 14 | 6 | 1.861 | 1.780 | 1.679 | 1.874 | 850 | 969 | 1 | 048 |
| 1.758 | 1.718 | 21 | 17 | 1.779 | 1.735 | 1.596 | 1.776 | 872 | 905 | — | 049 |
| 3.854 | 3.719 | 19 | 7 | 3.873 | 3.726 | 3.641 | 3.874 | 2.602 | 1.233 | — | 050 |
| 376.228 | 366.161 | 3.847 | 2.669 | 380.075 | 368.830 | 356.009 | 380.497 | 259.282 | 116.106 | 35 | |

TAV. 20 - Abitazioni occupate per figura giuridica

| Codice dei Comuni | COMUNI | ABITAZIONI OCCUPATE | | | | | | | | | |
|-------------------|-----------------------------|---------------------|------------------|--------------|---------------|---|---------------|---------------------------------------|---------------|--------------------|--------------|
| | | PERSONA FISICA | | IMPRESE | | COOPERATIVE EDILIZIE A PROPRIETÀ INDIVIDUALE E INDIVISA | | STATO, REGIONI, PROVINCE COMUNI, IACP | | ENTI PREVIDENZIALI | |
| | | Abitazioni | Stanze | Abitazioni | Stanze | Abitazioni | Stanze | Abitazioni | Stanze | Abitazioni | Stanze |
| 001 | BAGNO A RIPOLI | 6.724 | 32.350 | 100 | 548 | 433 | 2.016 | 276 | 1.255 | 31 | 141 |
| 002 | BARBERINO DI MUGELLO | 2.113 | 9.951 | 62 | 269 | 128 | 571 | 108 | 409 | 12 | 45 |
| 003 | BARBERINO VAL D'ELSA | 807 | 4.205 | 14 | 84 | 19 | 110 | 32 | 128 | — | — |
| 004 | BORGO SAN LORENZO | 4.008 | 18.777 | 21 | 93 | 128 | 604 | 244 | 906 | 1 | 6 |
| 005 | CALENZANO | 3.156 | 15.053 | 135 | 547 | 380 | 1.779 | 69 | 297 | 1 | 6 |
| 006 | CAMPI BISENZIO | 8.988 | 41.143 | 162 | 688 | 247 | 1.191 | 125 | 500 | 34 | 149 |
| 007 | CANTAGALLO | 757 | 3.862 | 7 | 28 | 1 | 4 | 29 | 117 | — | — |
| 008 | CAPRAIA E LIMITE | 1.309 | 6.462 | 15 | 68 | — | — | 37 | 136 | — | — |
| 009 | CARMIGNANO | 2.265 | 12.273 | 25 | 133 | 13 | 65 | 32 | 137 | — | — |
| 010 | CASTELFIORENTINO | 4.933 | 20.453 | 48 | 249 | 23 | 104 | 146 | 565 | — | — |
| 011 | CERRETO GUIDI | 2.206 | 11.495 | 17 | 90 | 1 | 7 | 41 | 162 | — | — |
| 012 | CERTALDO | 4.404 | 19.234 | 41 | 223 | 18 | 84 | 154 | 607 | 2 | 7 |
| 013 | DICOMANO | 1.115 | 4.816 | 3 | 13 | 11 | 44 | 111 | 394 | 2 | 6 |
| 014 | EMPOLI | 12.506 | 59.634 | 175 | 788 | 186 | 888 | 485 | 1.954 | 6 | 39 |
| 015 | FIESOLE | 3.950 | 19.205 | 75 | 422 | 39 | 192 | 118 | 478 | 8 | 32 |
| 016 | FIGLINE VALDARNO | 4.264 | 20.118 | 11 | 60 | 9 | 45 | 205 | 794 | — | — |
| 017 | FIRENZE | 133.552 | 593.449 | 5.377 | 23.131 | 2.302 | 11.175 | 10.541 | 42.231 | 1.441 | 5.850 |
| 018 | FIRENZUOLA | 1.503 | 7.272 | 21 | 104 | 9 | 54 | 145 | 515 | — | — |
| 019 | FUCECCHIO | 5.824 | 28.611 | 39 | 184 | 7 | 35 | 131 | 476 | 3 | 13 |
| 020 | GAMBASSI TERME | 984 | 4.720 | 16 | 75 | — | — | 48 | 179 | — | — |
| 021 | GREVE IN CHIANTI | 2.858 | 14.893 | 79 | 402 | 55 | 275 | 138 | 563 | 4 | 16 |
| 022 | IMPRUNETA | 4.188 | 19.823 | 47 | 252 | 97 | 436 | 42 | 169 | 1 | 4 |
| 023 | INCISA IN VAL D'ARNO | 1.215 | 5.476 | 6 | 24 | 21 | 99 | 97 | 390 | 1 | 4 |
| 024 | LASTRA A SIGNA | 4.630 | 21.503 | 26 | 111 | 210 | 977 | 129 | 331 | 1 | 4 |
| 025 | LONDA | 294 | 1.494 | 16 | 69 | 10 | 51 | 14 | 56 | — | — |
| 026 | MARRADI | 1.268 | 5.508 | 17 | 58 | 3 | 18 | 136 | 544 | 1 | 4 |
| 027 | MONTAIONE | 836 | 3.879 | 35 | 144 | — | — | 44 | 161 | — | — |
| 028 | MONTELUPO FIORENTINO | 2.802 | 13.049 | 20 | 109 | 9 | 40 | 79 | 350 | 3 | 13 |
| 029 | MONTEMURLO | 4.087 | 19.723 | 55 | 264 | 13 | 59 | 21 | 89 | 1 | 2 |
| 030 | MONTEPERTOLI | 2.293 | 11.080 | 51 | 265 | 9 | 40 | 44 | 178 | 1 | 4 |
| 031 | PALAZZUOLO SUL SENIO | 394 | 1.821 | 12 | 59 | — | — | 31 | 122 | — | — |
| 032 | PELAGO | 1.912 | 8.506 | 78 | 389 | 3 | 11 | 74 | 268 | 1 | 4 |
| 051 | POGGIO A CAIANO | 1.667 | 8.905 | 11 | 68 | 15 | 75 | 62 | 265 | — | — |
| 033 | PONTASSIEVE | 5.366 | 23.340 | 136 | 701 | 75 | 372 | 366 | 1.389 | 4 | 19 |
| 034 | PRATO | 43.413 | 204.024 | 823 | 3.728 | 1.877 | 9.411 | 944 | 4.027 | 164 | 684 |
| 035 | REGGELLO | 3.352 | 16.468 | 29 | 159 | 17 | 72 | 77 | 319 | 1 | 5 |
| 036 | RIGNANO SULL'ARNO | 1.448 | 7.120 | 42 | 215 | 41 | 214 | 57 | 222 | 1 | 4 |
| 037 | RUFINA | 1.581 | 7.007 | 46 | 304 | 1 | 3 | 42 | 162 | 1 | 6 |
| 038 | SAN CASCIANO IN VAL DI PESA | 4.071 | 20.301 | 60 | 271 | 119 | 586 | 126 | 514 | 2 | 6 |
| 039 | SAN GODENZO | 289 | 1.305 | — | — | — | — | 83 | 286 | — | — |
| 040 | SAN PIERO A SIEVE | 922 | 4.171 | 22 | 113 | 1 | 4 | 49 | 206 | — | — |
| 041 | SCANDICCI | 15.366 | 64.335 | 323 | 1.294 | 204 | 999 | 162 | 730 | 7 | 42 |
| 042 | SCARPERIA | 1.464 | 6.993 | 28 | 129 | 7 | 34 | 54 | 196 | 3 | 10 |
| 043 | SESTO FIORENTINO | 13.025 | 56.434 | 196 | 787 | 281 | 1.328 | 237 | 936 | 22 | 70 |
| 044 | SIGNA | 3.831 | 18.061 | 139 | 616 | 8 | 47 | 58 | 222 | 3 | 12 |
| 045 | TAVARNELLE VAL DI PESA | 1.722 | 8.410 | 22 | 92 | 56 | 255 | 36 | 144 | — | — |
| 046 | VAGLIA | 1.024 | 5.005 | 6 | 41 | 1 | 4 | 24 | 90 | 1 | 4 |
| 047 | VAIANO | 2.278 | 10.883 | 26 | 132 | 17 | 96 | 44 | 187 | — | — |
| 048 | VERNIO | 1.790 | 8.438 | 1 | 5 | — | — | 65 | 251 | 16 | 40 |
| 049 | VICCHIO | 1.620 | 7.658 | 14 | 108 | 14 | 77 | 101 | 326 | 2 | 8 |
| 050 | VINCI | 3.695 | 18.625 | 28 | 160 | 20 | 120 | 39 | 160 | 2 | 6 |
| | TOTALE PROVINCIA | 340.069 | 1.557.321 | 8.758 | 38.866 | 7.138 | 34.671 | 16.552 | 66.093 | 1.784 | 7.265 |

del proprietario e titolo di godimento

Prot. Fos.
Napoli 19

| DI CUI IN AFFITTO O AD ALTRO TITOLO | | | | | | | | | | | | | | Codice dei Comuni |
|-------------------------------------|---------------|----------------|----------------|--------------|---------------|---|--------------|--|---------------|--------------------|--------------|--------------------|---------------|-------------------------|
| ALTRO PROPRIETARIO | | PERSONA FISICA | | IMPRESSE | | COOPERATIVE EDILIZIE A PROPRIETÀ INDIVIDUALE E INDIVISA | | STATO, REGIONI, PROVINCIE COMUNI, IACP | | ENTI PREVIDENZIALI | | ALTRO PROPRIETARIO | | |
| Abitazioni | Stanze | Abitazioni | Stanze | Abitazioni | Stanze | Abitazioni | Stanze | Abitazioni | Stanze | Abitazioni | Stanze | Abitazioni | Stanze | |
| 101 | 589 | 2.549 | 10.792 | 92 | 509 | 109 | 498 | 258 | 1.171 | 8 | 33 | 90 | 507 | 001 |
| 46 | 272 | 661 | 2.814 | 29 | 124 | 17 | 67 | 89 | 337 | 9 | 31 | 41 | 232 | 002 |
| 92 | 503 | 325 | 1.585 | 12 | 70 | — | — | 24 | 98 | — | — | 82 | 432 | 003 |
| 48 | 315 | 1.687 | 7.161 | 18 | 80 | 18 | 84 | 201 | 736 | — | — | 43 | 289 | 004 |
| 54 | 318 | 1.128 | 4.863 | 126 | 496 | 19 | 87 | 64 | 276 | — | — | 42 | 226 | 005 |
| 27 | 169 | 3.347 | 13.334 | 148 | 625 | 34 | 171 | 117 | 467 | 31 | 136 | 26 | 162 | 006 |
| 3 | 17 | 166 | 709 | 7 | 28 | — | — | 24 | 96 | — | — | 2 | 7 | 007 |
| 12 | 66 | 370 | 1.661 | 15 | 68 | — | — | 28 | 97 | — | — | 12 | 66 | 008 |
| 38 | 248 | 781 | 3.646 | 22 | 119 | 4 | 19 | 22 | 95 | — | — | 34 | 221 | 009 |
| 83 | 363 | 1.516 | 5.658 | 40 | 203 | 4 | 20 | 128 | 497 | — | — | 70 | 300 | 010 |
| 48 | 220 | 559 | 2.480 | 14 | 76 | — | — | 32 | 124 | — | — | 44 | 204 | 011 |
| 43 | 219 | 1.026 | 3.975 | 36 | 192 | 1 | 4 | 129 | 512 | 1 | 3 | 37 | 179 | 012 |
| 20 | 99 | 440 | 1.758 | 3 | 13 | 1 | 4 | 68 | 238 | 1 | 2 | 20 | 99 | 013 |
| 104 | 515 | 4.043 | 16.736 | 167 | 746 | 8 | 40 | 423 | 1.683 | 4 | 25 | 97 | 461 | 014 |
| 216 | 1.029 | 1.620 | 6.848 | 70 | 381 | 3 | 16 | 79 | 313 | 1 | 4 | 199 | 912 | 015 |
| 67 | 361 | 1.449 | 6.213 | 10 | 56 | 4 | 15 | 179 | 684 | — | — | 59 | 301 | 016 |
| 3.633 | 14.432 | 63.696 | 258.031 | 5.105 | 21.839 | 762 | 3.657 | 9.107 | 36.080 | 1.381 | 5.564 | 3.362 | 13.109 | 017 |
| 70 | 405 | 417 | 1.742 | 20 | 98 | — | — | 145 | 515 | — | — | 52 | 298 | 018 |
| 43 | 195 | 2.194 | 9.209 | 36 | 170 | 3 | 15 | 120 | 437 | 1 | 5 | 23 | 105 | 019 |
| 20 | 141 | 304 | 1.341 | 14 | 65 | — | — | 44 | 163 | — | — | 15 | 104 | 020 |
| 73 | 445 | 1.190 | 5.543 | 77 | 387 | 9 | 45 | 106 | 434 | 2 | 8 | 67 | 393 | 021 |
| 51 | 261 | 1.754 | 7.269 | 44 | 223 | 6 | 34 | 34 | 134 | — | — | 43 | 212 | 022 |
| 19 | 99 | 402 | 1.635 | 2 | 9 | 9 | 37 | 83 | 335 | — | — | 17 | 80 | 023 |
| 122 | 529 | 1.832 | 7.454 | 22 | 96 | 79 | 340 | 119 | 287 | 1 | 4 | 111 | 470 | 024 |
| 10 | 58 | 105 | 468 | 16 | 69 | — | — | 14 | 56 | — | — | 8 | 48 | 025 |
| 47 | 237 | 550 | 2.093 | 12 | 45 | — | — | 131 | 483 | — | — | 35 | 170 | 026 |
| 7 | 44 | 325 | 1.336 | 34 | 140 | — | — | 43 | 157 | — | — | 7 | 44 | 027 |
| 16 | 81 | 909 | 3.703 | 17 | 94 | — | — | 69 | 308 | 3 | 13 | 12 | 63 | 028 |
| 24 | 125 | 1.308 | 5.698 | 47 | 224 | 9 | 41 | 17 | 73 | 1 | 2 | 10 | 44 | 029 |
| 93 | 529 | 908 | 3.949 | 43 | 220 | 4 | 17 | 29 | 110 | — | — | 81 | 458 | 030 |
| 9 | 70 | 162 | 653 | 10 | 46 | — | — | 25 | 95 | — | — | 8 | 62 | 031 |
| 31 | 170 | 703 | 2.886 | 74 | 355 | 3 | 11 | 69 | 249 | 1 | 4 | 30 | 164 | 032 |
| 11 | 75 | 501 | 2.206 | 7 | 41 | 2 | 7 | 47 | 201 | — | — | 10 | 65 | 051 |
| 151 | 754 | 2.004 | 7.974 | 127 | 656 | 11 | 64 | 319 | 1.183 | 1 | 3 | 67 | 377 | 033 |
| 482 | 2.166 | 15.947 | 67.798 | 744 | 3.355 | 372 | 1.702 | 646 | 2.735 | 157 | 653 | 344 | 1.491 | 034 |
| 45 | 271 | 1.135 | 5.062 | 28 | 151 | 2 | 10 | 63 | 266 | 1 | 5 | 40 | 235 | 035 |
| 37 | 187 | 579 | 2.505 | 39 | 197 | 6 | 30 | 47 | 181 | — | — | 37 | 187 | 036 |
| 23 | 125 | 611 | 2.497 | 43 | 283 | — | — | 30 | 112 | 1 | 6 | 12 | 49 | 037 |
| 103 | 569 | 1.600 | 7.230 | 37 | 168 | 4 | 16 | 92 | 377 | 2 | 6 | 92 | 489 | 038 |
| 23 | 100 | 107 | 427 | — | — | — | — | 76 | 259 | — | — | 14 | 55 | 039 |
| 10 | 74 | 419 | 1.760 | 19 | 99 | 1 | 4 | 47 | 199 | — | — | 9 | 67 | 040 |
| 71 | 320 | 6.926 | 26.292 | 288 | 1.119 | 32 | 141 | 141 | 627 | 6 | 38 | 64 | 269 | 041 |
| 33 | 234 | 575 | 2.569 | 27 | 127 | — | — | 49 | 183 | 3 | 10 | 30 | 208 | 042 |
| 119 | 446 | 5.158 | 20.284 | 184 | 734 | 68 | 300 | 189 | 741 | 13 | 37 | 103 | 376 | 043 |
| 83 | 413 | 1.531 | 6.184 | 131 | 576 | 2 | 10 | 44 | 165 | — | — | 77 | 373 | 044 |
| 19 | 122 | 580 | 2.637 | 16 | 66 | 1 | 4 | 29 | 113 | — | — | 16 | 86 | 045 |
| 17 | 101 | 428 | 1.837 | 4 | 28 | — | — | 24 | 90 | 1 | 4 | 15 | 86 | 046 |
| 11 | 85 | 580 | 2.475 | 23 | 118 | 6 | 25 | 37 | 157 | — | — | 11 | 85 | 047 |
| 3 | 25 | 468 | 1.930 | 1 | 5 | — | — | 55 | 210 | 16 | 40 | 2 | 16 | 048 |
| 36 | 222 | 699 | 3.078 | 11 | 79 | 2 | 15 | 93 | 299 | 2 | 8 | 32 | 195 | 049 |
| 96 | 398 | 1.035 | 4.637 | 25 | 141 | 4 | 17 | 30 | 124 | 2 | 6 | 90 | 369 | 050 |
| 6.643 | 29.811 | 139.309 | 572.625 | 8.136 | 35.809 | 1.619 | 7.567 | 14.078 | 55.562 | 1.650 | 6.650 | 5.844 | 25.500 | |

Tav. 21 - Abitazioni non occupate per motivo della non occupazione


| Codice dei Comuni | COMUNI | DISPONIBILI PER LA VENDITA O L'AFFITTO | | UTILIZZABILI PER VACANZA | | UTILIZZABILI PER LAVORO | | ALTRI MOTIVI | | TOTALE | | di cui costruite dopo il 1971 | |
|-------------------|-----------------------------|--|---------------|--------------------------|---------------|-------------------------|---------------|---------------|---------------|---------------|----------------|-------------------------------|---------------|
| | | Abitazioni | Stanze | Abitazioni | Stanze | Abitazioni | Stanze | Abitazioni | Stanze | Abitazioni | Stanze | Abitazioni | Stanze |
| 001 | BAGNO A RIPOLI | 136 | 701 | 164 | 943 | 72 | 495 | 416 | 2.208 | 788 | 4.347 | 279 | 1.400 |
| 002 | BARBERINO DI MUGELLO | 156 | 630 | 603 | 2.872 | 50 | 305 | 183 | 983 | 992 | 4.790 | 136 | 628 |
| 003 | BARBERINO VAL D'ELSA | 26 | 129 | 150 | 784 | 76 | 479 | 99 | 497 | 351 | 1.889 | 51 | 298 |
| 004 | BORGO SAN LORENZO | 172 | 756 | 553 | 2.530 | 68 | 303 | 266 | 1.094 | 1.059 | 4.683 | 159 | 751 |
| 005 | CALENZANO | 66 | 298 | 187 | 1.161 | 18 | 108 | 203 | 888 | 474 | 2.455 | 168 | 804 |
| 006 | CAMPI BISENZIO | 120 | 483 | 22 | 88 | 74 | 321 | 320 | 1.336 | 536 | 2.228 | 164 | 692 |
| 007 | CANTAGALLO | 16 | 62 | 504 | 1.921 | 11 | 58 | 79 | 314 | 610 | 2.355 | 84 | 367 |
| 008 | CAPRAIA E LIMITE | 16 | 71 | 22 | 134 | 15 | 81 | 66 | 269 | 119 | 555 | 27 | 128 |
| 009 | CARMIGNANO | 95 | 477 | 127 | 721 | 26 | 134 | 186 | 951 | 434 | 2.283 | 89 | 460 |
| 010 | CASTELFIORENTINO | 158 | 633 | 108 | 571 | 66 | 286 | 247 | 980 | 579 | 2.470 | 133 | 577 |
| 011 | CERRETO GUIDI | 40 | 198 | 54 | 312 | 59 | 330 | 93 | 474 | 246 | 1.314 | 59 | 327 |
| 012 | CERTALDO | 139 | 593 | 145 | 750 | 118 | 603 | 268 | 1.146 | 670 | 3.092 | 121 | 573 |
| 013 | DICOMANO | 36 | 150 | 397 | 1.638 | 18 | 65 | 64 | 233 | 515 | 2.086 | 26 | 107 |
| 014 | EMPOLI | 426 | 1.800 | 26 | 143 | 61 | 306 | 309 | 1.407 | 822 | 3.656 | 225 | 1.024 |
| 015 | FIESOLE | 154 | 732 | 105 | 629 | 49 | 304 | 195 | 1.015 | 503 | 2.680 | 164 | 773 |
| 016 | FIGLINE VALDARNO | 206 | 935 | 203 | 1.008 | 43 | 180 | 377 | 1.674 | 829 | 3.797 | 260 | 1.268 |
| 017 | FIRENZE | 2.153 | 8.676 | 191 | 847 | 666 | 2.405 | 5.415 | 20.863 | 8.425 | 32.791 | 665 | 2.710 |
| 018 | FIRENZUOLA | 196 | 742 | 1.327 | 5.752 | 101 | 465 | 257 | 1.096 | 1.881 | 8.055 | 515 | 2.125 |
| 019 | FUCECCHIO | 164 | 720 | 147 | 766 | 56 | 272 | 229 | 1.033 | 596 | 2.791 | 132 | 673 |
| 020 | GAMBASSI TERME | 19 | 89 | 89 | 452 | 95 | 555 | 99 | 460 | 302 | 1.556 | 40 | 223 |
| 021 | GREVE IN CHIANTI | 196 | 958 | 658 | 3.596 | 245 | 1.539 | 529 | 2.673 | 1.628 | 8.766 | 270 | 1.373 |
| 022 | IMPRUNETA | 173 | 691 | 185 | 1.148 | 37 | 213 | 294 | 1.441 | 689 | 3.493 | 229 | 1.044 |
| 023 | INCISA IN VAL D'ARNO | 38 | 157 | 88 | 488 | 26 | 154 | 70 | 253 | 222 | 1.052 | 41 | 205 |
| 024 | LASTRA A SIGNA | 94 | 408 | 82 | 521 | 36 | 241 | 161 | 758 | 373 | 1.928 | 42 | 173 |
| 025 | LONDA | 33 | 174 | 213 | 1.091 | 26 | 128 | 35 | 174 | 307 | 1.567 | 91 | 480 |
| 026 | MARRADI | 88 | 302 | 360 | 1.436 | 66 | 279 | 103 | 427 | 617 | 2.444 | 117 | 461 |
| 027 | MONTAIONE | 91 | 344 | 217 | 1.053 | 50 | 266 | 200 | 945 | 558 | 2.608 | 156 | 607 |
| 028 | MONTELUPO FIORENTINO | 36 | 177 | 24 | 120 | 26 | 156 | 112 | 496 | 198 | 949 | 42 | 218 |
| 029 | MONTEMURLO | 204 | 910 | 54 | 307 | 63 | 360 | 183 | 873 | 504 | 2.450 | 258 | 1.185 |
| 030 | MONTEPERTOLI | 153 | 744 | 434 | 2.371 | 141 | 792 | 323 | 1.642 | 1.051 | 5.549 | 207 | 1.062 |
| 031 | PALAZZUOLO SUL SENIO | 62 | 257 | 227 | 969 | 15 | 71 | 40 | 191 | 344 | 1.488 | 98 | 409 |
| 032 | PELAGO | 103 | 465 | 642 | 3.568 | 37 | 216 | 133 | 651 | 915 | 4.900 | 223 | 1.375 |
| 051 | POGGIO A CAIANO | 40 | 175 | 11 | 55 | 8 | 52 | 84 | 465 | 143 | 747 | 89 | 443 |
| 033 | PONTASSIEVE | 208 | 860 | 452 | 2.486 | 65 | 384 | 257 | 1.304 | 982 | 5.034 | 183 | 823 |
| 034 | PRATO | 1.463 | 5.512 | 246 | 1.109 | 186 | 729 | 1.735 | 7.109 | 3.630 | 14.459 | 1.484 | 5.824 |
| 035 | REGGELLO | 176 | 873 | 1.035 | 4.930 | 136 | 817 | 365 | 1.824 | 1.712 | 8.444 | 441 | 2.136 |
| 036 | RIGNANO SULL'ARNO | 40 | 180 | 242 | 1.411 | 83 | 565 | 138 | 735 | 503 | 2.891 | 82 | 470 |
| 037 | RUFINA | 69 | 309 | 373 | 1.809 | 24 | 173 | 92 | 432 | 558 | 2.723 | 47 | 226 |
| 038 | SAN CASCIANO IN VAL DI PESA | 115 | 553 | 306 | 1.743 | 105 | 741 | 276 | 1.636 | 802 | 4.673 | 119 | 568 |
| 039 | SAN GODENZO | 40 | 165 | 381 | 1.534 | 18 | 94 | 36 | 170 | 475 | 1.963 | 85 | 332 |
| 040 | SAN PIERO A SIEVE | 33 | 154 | 133 | 649 | 8 | 42 | 58 | 314 | 232 | 1.159 | 36 | 140 |
| 041 | SCANDICCI | 242 | 935 | 75 | 360 | 82 | 372 | 462 | 1.965 | 861 | 3.632 | 157 | 656 |
| 042 | SCARPERIA | 81 | 391 | 484 | 2.423 | 41 | 231 | 131 | 611 | 737 | 3.656 | 149 | 650 |
| 043 | SESTO FIORENTINO | 148 | 565 | 81 | 440 | 36 | 132 | 280 | 1.301 | 545 | 2.438 | 127 | 564 |
| 044 | SIGNA | 110 | 494 | 12 | 68 | 30 | 150 | 169 | 725 | 321 | 1.437 | 68 | 274 |
| 045 | TAVARNELLE VAL DI PESA | 99 | 514 | 198 | 967 | 65 | 433 | 117 | 561 | 479 | 2.475 | 151 | 711 |
| 046 | VAGLIA | 40 | 196 | 476 | 2.363 | 18 | 103 | 90 | 492 | 624 | 3.154 | 128 | 606 |
| 047 | VAIANO | 47 | 223 | 273 | 1.466 | 20 | 137 | 107 | 498 | 447 | 2.324 | 168 | 986 |
| 048 | VERNIO | 26 | 112 | 783 | 3.443 | 47 | 162 | 85 | 386 | 941 | 4.103 | 164 | 765 |
| 049 | VICCHIO | 72 | 374 | 831 | 4.367 | 70 | 393 | 171 | 887 | 1.144 | 6.021 | 234 | 1.212 |
| 050 | VINCI | 114 | 508 | 161 | 791 | 136 | 833 | 228 | 1.094 | 639 | 3.226 | 152 | 690 |
| | TOTALE PROVINCIA | 8.928 | 37.555 | 14.861 | 73.104 | 3.688 | 19.013 | 16.435 | 71.954 | 43.912 | 201.626 | 9.335 | 42.576 |


TAV. 22 - Abitazioni non occupate per servizio installato

| Codice dei Comuni | COMUNI | TOTALE ABITAZIONI | ABITAZIONI CHE DISPONGONO DI | | | | | ABITAZIONI CHE NON DISPONGONO DI | | | | |
|-------------------|-----------------------------|-------------------|------------------------------|---------------|---------------|---------------|---------------|----------------------------------|------------|--------------|--------------|---------------|
| | | | Acqua potabile | Gabinetto | Bagno | Elettricità | Riscaldamento | Acqua potabile | Gabinetto | Bagno | Elettricità | Riscaldamento |
| 001 | BAGNO A RIPOLI | 788 | 712 | 781 | 629 | 767 | 602 | 75 | 6 | 157 | 21 | 184 |
| 002 | BARBERINO DI MUGELLO | 992 | 946 | 961 | 664 | 964 | 886 | 45 | 31 | 327 | 27 | 105 |
| 003 | BARBERINO VAL D'ELSA | 351 | 310 | 339 | 222 | 333 | 220 | 37 | 10 | 126 | 15 | 126 |
| 004 | BORGO SAN LORENZO | 1.059 | 1.004 | 1.020 | 666 | 1.001 | 821 | 40 | 23 | 373 | 44 | 187 |
| 005 | CALENZANO | 474 | 443 | 462 | 359 | 458 | 392 | 25 | 6 | 106 | 11 | 66 |
| 006 | CAMPI BISENZIO | 536 | 489 | 520 | 390 | 510 | 381 | 44 | 14 | 144 | 23 | 127 |
| 007 | CANTAGALLO | 610 | 425 | 445 | 339 | 454 | 372 | 41 | 17 | 109 | 19 | 82 |
| 008 | CAPRAIA E LIMITE | 119 | 100 | 105 | 80 | 108 | 62 | 10 | 5 | 30 | 2 | 48 |
| 009 | CARMIGNANO | 434 | 386 | 408 | 238 | 402 | 296 | 36 | 13 | 165 | 16 | 101 |
| 010 | CASTELFIORENTINO | 579 | 552 | 569 | 418 | 573 | 409 | 26 | 10 | 161 | 6 | 170 |
| 011 | CERRETO GUIDI | 246 | 176 | 240 | 174 | 239 | 152 | 70 | 6 | 72 | 7 | 93 |
| 012 | CERTALDO | 670 | 600 | 649 | 462 | 636 | 413 | 58 | 9 | 194 | 22 | 232 |
| 013 | DICOMANO | 515 | 397 | 393 | 229 | 391 | 386 | — | 3 | 166 | 5 | 10 |
| 014 | EMPOLI | 822 | 783 | 799 | 643 | 784 | 608 | 26 | 10 | 166 | 25 | 197 |
| 015 | FIESOLE | 503 | 476 | 489 | 412 | 489 | 396 | 26 | 11 | 86 | 13 | 105 |
| 016 | FIGLINE VALDARNO | 829 | 784 | 805 | 547 | 795 | 637 | 40 | 22 | 279 | 33 | 190 |
| 017 | FIRENZE | 8.425 | 8.233 | 8.276 | 7.517 | 8.285 | 7.427 | 81 | 43 | 799 | 42 | 830 |
| 018 | FIRENZUOLA | 1.881 | 1.740 | 1.764 | 1.300 | 1.726 | 1.171 | 136 | 112 | 574 | 150 | 689 |
| 019 | FUCECCHIO | 596 | 557 | 573 | 417 | 567 | 453 | 31 | 16 | 170 | 21 | 131 |
| 020 | GAMBASSI TERME | 302 | 267 | 288 | 185 | 283 | 133 | 35 | 14 | 117 | 19 | 168 |
| 021 | GREVE IN CHIANTI | 1.628 | 1.407 | 1.552 | 1.038 | 1.472 | 1.082 | 221 | 76 | 590 | 156 | 546 |
| 022 | IMPRUNETA | 689 | 663 | 675 | 549 | 629 | 520 | 24 | 9 | 129 | 56 | 134 |
| 023 | INCISA IN VAL D'ARNO | 222 | 217 | 214 | 156 | 215 | 169 | 5 | 8 | 66 | 7 | 53 |
| 024 | LASTRA A SIGNA | 373 | 350 | 369 | 250 | 354 | 264 | 21 | 3 | 122 | 18 | 108 |
| 025 | LONDA | 307 | 278 | 298 | 247 | 286 | 254 | 26 | 9 | 58 | 20 | 49 |
| 026 | MARRADI | 617 | 591 | 574 | 399 | 539 | 545 | 26 | 43 | 218 | 78 | 72 |
| 027 | MONTAIONE | 558 | 508 | 530 | 365 | 522 | 401 | 49 | 27 | 192 | 35 | 156 |
| 028 | MONTELUPO FIORENTINO | 198 | 174 | 182 | 132 | 188 | 117 | 24 | 16 | 66 | 10 | 81 |
| 029 | MONTEMURLO | 504 | 475 | 497 | 436 | 480 | 450 | 22 | 6 | 61 | 17 | 47 |
| 030 | MONTESPERTOLI | 1.051 | 966 | 1.013 | 704 | 988 | 556 | 84 | 37 | 345 | 62 | 493 |
| 031 | PALAZZUOLO SUL SENIO | 344 | 335 | 320 | 262 | 302 | 240 | 8 | 24 | 80 | 39 | 103 |
| 032 | PELAGO | 915 | 910 | 901 | 814 | 913 | 841 | 5 | 13 | 93 | 2 | 69 |
| 051 | POGGIO A CAIANO | 143 | 138 | 139 | 123 | 138 | 117 | 5 | 3 | 20 | 5 | 23 |
| 033 | PONTASSIEVE | 982 | 947 | 957 | 746 | 967 | 724 | 34 | 23 | 235 | 15 | 249 |
| 034 | PRATO | 3.630 | 3.040 | 2.984 | 2.662 | 3.036 | 2.334 | 43 | 89 | 357 | 62 | 460 |
| 035 | REGGELLO | 1.712 | 1.635 | 1.673 | 1.357 | 1.657 | 1.432 | 74 | 36 | 350 | 53 | 278 |
| 036 | RIGNANO SULL'ARNO | 503 | 468 | 497 | 384 | 483 | 340 | 35 | 6 | 119 | 20 | 163 |
| 037 | RUFINA | 558 | 540 | 551 | 428 | 553 | 445 | 17 | 5 | 129 | 4 | 112 |
| 038 | SAN CASCIANO IN VAL DI PESA | 802 | 759 | 777 | 603 | 785 | 517 | 34 | 19 | 188 | 15 | 267 |
| 039 | SAN GODENZO | 475 | 465 | 461 | 337 | 450 | 433 | 10 | 14 | 133 | 25 | 36 |
| 040 | SAN PIERO A SIEVE | 232 | 211 | 225 | 129 | 211 | 172 | 21 | 7 | 103 | 21 | 59 |
| 041 | SCANDICCI | 861 | 693 | 727 | 616 | 724 | 604 | 49 | 19 | 122 | 22 | 129 |
| 042 | SCARPERIA | 737 | 713 | 731 | 571 | 725 | 494 | 24 | 6 | 166 | 12 | 242 |
| 043 | SESTO FIORENTINO | 545 | 513 | 527 | 438 | 527 | 468 | 21 | 3 | 91 | 8 | 59 |
| 044 | SIGNA | 321 | 291 | 309 | 216 | 283 | 223 | 27 | 11 | 102 | 36 | 89 |
| 045 | TAVARNELLE VAL DI PESA | 479 | 464 | 471 | 372 | 473 | 345 | 14 | 7 | 105 | 5 | 128 |
| 046 | VAGLIA | 624 | 603 | 621 | 553 | 614 | 488 | 21 | 3 | 71 | 10 | 136 |
| 047 | VAIANO | 447 | 438 | 443 | 394 | 444 | 381 | 9 | 4 | 52 | 3 | 61 |
| 048 | VERNIO | 941 | 910 | 905 | 633 | 927 | 736 | 30 | 36 | 308 | 14 | 203 |
| 049 | VICCHIO | 1.144 | 1.089 | 1.121 | 800 | 1.085 | 789 | 50 | 22 | 343 | 56 | 351 |
| 050 | VINCI | 639 | 559 | 624 | 417 | 599 | 482 | 79 | 13 | 221 | 38 | 155 |
| | TOTALE PROVINCIA | 43.912 | 40.730 | 41.754 | 33.022 | 41.334 | 33.180 | 1.994 | 978 | 9.556 | 1.445 | 8.952 |

Tav. 23 - Abitazioni non occupate per figura giuridica del proprietario

| Codice dei Comuni | COMUNI | PERSONA FISICA | | IMPRESE | | COOPERATIVE EDILIZIE A PROPRIETÀ INDIVIDUALE E INDIVISA | | STATO, REGIONI PROVINCE, COMUNI, IACP | | ENTI PREVIDENZIALI | | ALTRO PROPRIETARIO | |
|-------------------|-----------------------------|----------------|----------------|--------------|---------------|---|--------------|---------------------------------------|--------------|--------------------|------------|--------------------|--------------|
| | | Abitazioni | Stanze | Abitazioni | Stanze | Abitazioni | Stanze | Abitazioni | Stanze | Abitazioni | Stanze | Abitazioni | Stanze |
| 001 | BAGNO A RIPOLI | 557 | 3.058 | 38 | 276 | 147 | 758 | 31 | 171 | — | — | 15 | 84 |
| 002 | BARBERINO DI MUGELLO | 849 | 3.938 | 42 | 283 | 33 | 147 | 27 | 129 | — | — | 41 | 293 |
| 003 | BARBERINO VAL D'ELSA | 269 | 1.399 | 15 | 81 | 4 | 20 | 1 | 3 | — | — | 62 | 386 |
| 004 | BORGO SAN LORENZO | 941 | 4.092 | 28 | 140 | 27 | 123 | 7 | 44 | — | — | 56 | 284 |
| 005 | CALENZANO | 360 | 1.955 | 17 | 65 | 82 | 357 | 2 | 4 | — | — | 13 | 74 |
| 006 | CAMPI BISENZIO | 487 | 2.004 | 16 | 75 | 21 | 102 | 2 | 8 | 4 | 15 | 6 | 24 |
| 007 | CANTAGALLO | 586 | 2.257 | 8 | 37 | — | — | 5 | 18 | — | — | 11 | 43 |
| 008 | CAPRAIA E LIMITE | 115 | 536 | 1 | 4 | — | — | — | — | — | — | 3 | 15 |
| 009 | CARMIGNANO | 384 | 1.963 | 25 | 146 | 8 | 49 | — | — | — | — | 17 | 125 |
| 010 | CASTELFIORENTINO | 507 | 2.083 | 44 | 242 | — | — | 10 | 45 | — | — | 18 | 100 |
| 011 | CERRETO GUIDI | 230 | 1.220 | 10 | 66 | — | — | 2 | 7 | — | — | 4 | 21 |
| 012 | CERTALDO | 602 | 2.749 | 34 | 179 | — | — | 13 | 48 | — | — | 21 | 116 |
| 013 | DICOMANO | 498 | 2.024 | 1 | 4 | 1 | 4 | 7 | 25 | — | — | 8 | 29 |
| 014 | EMPOLI | 710 | 3.179 | 47 | 222 | 9 | 48 | 48 | 173 | — | — | 8 | 34 |
| 015 | FIESOLE | 325 | 1.672 | 38 | 221 | 103 | 474 | 1 | 5 | — | — | 36 | 308 |
| 016 | FIGLINE VALDARNO | 721 | 3.316 | 23 | 106 | 59 | 275 | 7 | 26 | — | — | 19 | 74 |
| 017 | FIRENZE | 7.564 | 29.408 | 416 | 1.718 | 19 | 95 | 190 | 666 | 52 | 191 | 184 | 713 |
| 018 | FIRENZUOLA | 1.762 | 7.497 | 37 | 173 | 5 | 20 | 13 | 60 | — | — | 64 | 305 |
| 019 | FUCECCHIO | 572 | 2.657 | 19 | 116 | — | — | 3 | 11 | — | — | 2 | 7 |
| 020 | GAMBASSI TERME | 253 | 1.283 | 30 | 180 | 1 | 8 | — | — | — | — | 18 | 85 |
| 021 | GREVE IN CHIANTI | 1.374 | 7.365 | 92 | 558 | 60 | 299 | 14 | 65 | — | — | 88 | 479 |
| 022 | IMPRUNETA | 576 | 3.128 | 60 | 135 | 35 | 148 | 2 | 8 | — | — | 16 | 74 |
| 023 | INCISA IN VAL D'ARNO | 215 | 1.016 | 3 | 16 | — | — | — | — | — | — | 4 | 20 |
| 024 | LASTRA A SIGNA | 358 | 1.854 | 2 | 16 | 1 | 8 | 8 | 16 | 1 | 26 | 3 | 8 |
| 025 | LONDA | 278 | 1.421 | 12 | 55 | — | — | — | — | — | — | 17 | 91 |
| 026 | MARRADI | 582 | 2.298 | 5 | 22 | 1 | 3 | 14 | 48 | — | — | 15 | 73 |
| 027 | MONTAIONE | 473 | 2.308 | 80 | 270 | — | — | 1 | 3 | — | — | 4 | 27 |
| 028 | MONTELUPO FIORENTINO | 190 | 916 | 4 | 18 | — | — | 1 | 3 | — | — | 3 | 12 |
| 029 | MONTEMURLO | 463 | 2.263 | 39 | 180 | 1 | 4 | — | — | — | — | 1 | 3 |
| 030 | MONTESPERTOLI | 871 | 4.516 | 41 | 255 | 1 | 4 | 1 | 4 | — | — | 137 | 770 |
| 031 | PALAZZUOLO SUL SENIO | 307 | 1.280 | 7 | 33 | 1 | 3 | 14 | 95 | — | — | 15 | 77 |
| 032 | PELAGO | 840 | 4.466 | 35 | 190 | 9 | 54 | 4 | 16 | — | — | 27 | 174 |
| 051 | POGGIO A CAIANO | 123 | 658 | 19 | 85 | — | — | — | — | — | — | 1 | 4 |
| 033 | PONTASSIEVE | 833 | 4.247 | 73 | 411 | 18 | 81 | 8 | 28 | — | — | 50 | 267 |
| 034 | PRATO | 2.799 | 11.633 | 577 | 1.915 | 116 | 489 | 16 | 64 | 10 | 40 | 112 | 318 |
| 035 | REGGELLO | 1.594 | 7.677 | 45 | 358 | 1 | 5 | 27 | 146 | 1 | 3 | 44 | 255 |
| 036 | RIGNANO SULL'ARNO | 435 | 2.400 | 20 | 139 | 1 | 5 | 2 | 9 | — | — | 45 | 338 |
| 037 | RUFINA | 523 | 2.516 | 23 | 155 | — | — | 6 | 31 | 1 | 2 | 5 | 19 |
| 038 | SAN CASCIANO IN VAL DI PESA | 725 | 4.075 | 25 | 205 | 6 | 31 | 3 | 9 | — | — | 43 | 353 |
| 039 | SAN GODENZO | 454 | 1.856 | — | — | — | — | 9 | 35 | — | — | 12 | 72 |
| 040 | SAN PIERO A SIEVE | 180 | 887 | 40 | 214 | — | — | 5 | 18 | — | — | 7 | 40 |
| 041 | SCANDICCI | 797 | 3.287 | 29 | 152 | 6 | 22 | 12 | 75 | 2 | 15 | 15 | 81 |
| 042 | SCARPERIA | 682 | 3.340 | 18 | 97 | 4 | 27 | 4 | 14 | — | — | 29 | 178 |
| 043 | SESTO FIORENTINO | 484 | 2.169 | 20 | 99 | 2 | 8 | 22 | 113 | — | — | 17 | 49 |
| 044 | SIGNA | 256 | 1.082 | 36 | 202 | — | — | 14 | 62 | — | — | 15 | 91 |
| 045 | TAVARNELLE VAL DI PESA | 434 | 2.256 | 15 | 92 | 27 | 111 | 1 | 4 | — | — | 2 | 12 |
| 046 | VAGLIA | 583 | 2.933 | 6 | 32 | 1 | 5 | 18 | 105 | 1 | 6 | 15 | 73 |
| 047 | VAIANO | 432 | 2.223 | 3 | 37 | 5 | 37 | 4 | 14 | — | — | 3 | 13 |
| 048 | VERNIO | 921 | 4.030 | 1 | 4 | 2 | 9 | 17 | 60 | — | — | — | — |
| 049 | VICCHIO | 1.093 | 5.722 | 7 | 58 | 6 | 49 | 12 | 41 | — | — | 26 | 151 |
| 050 | VINCI | 585 | 2.912 | 32 | 223 | — | — | 12 | 51 | — | — | 10 | 40 |
| | TOTALE PROVINCIA | 38.752 | 177.024 | 2.258 | 10.560 | 823 | 3.882 | 620 | 2.580 | 72 | 298 | 1.387 | 7.282 |





parte seconda
dati provinciali

TAV. 1 — Popolazione residente per singolo anno di età, sesso e stato civile

| ETÀ (anni) | MASCHI | | | | | | FEMMINE | | | | | |
|------------------|---------------|---------------|------------|---------------------|------------|---------------|---------------|---------------|--------------|---------------------|------------|---------------|
| | CELIBI | CONIUGATI | VEDOVI | SEPARATI LEGALMENTE | DIVORZIATI | TOTALE | NUBILI | CONIUGATE | VEDOVE | SEPARATE LEGALMENTE | DIVORZIATE | TOTALE |
| 0 | 4.896 | — | — | — | — | 4.896 | 4.649 | — | — | — | — | 4.649 |
| 1 | 4.955 | — | — | — | — | 4.955 | 4.666 | — | — | — | — | 4.666 |
| 2 | 5.562 | — | — | — | — | 5.562 | 5.114 | — | — | — | — | 5.114 |
| 3 | 5.789 | — | — | — | — | 5.789 | 5.452 | — | — | — | — | 5.452 |
| 4 | 6.105 | — | — | — | — | 6.105 | 5.710 | — | — | — | — | 5.710 |
| meno di 5 | 27.307 | — | — | — | — | 27.307 | 25.591 | — | — | — | — | 25.591 |
| 5 | 6.639 | — | — | — | — | 6.639 | 6.328 | — | — | — | — | 6.328 |
| 6 | 7.075 | — | — | — | — | 7.075 | 6.862 | — | — | — | — | 6.862 |
| 7 | 7.740 | — | — | — | — | 7.740 | 7.393 | — | — | — | — | 7.393 |
| 8 | 8.007 | — | — | — | — | 8.007 | 7.607 | — | — | — | — | 7.607 |
| 9 | 8.114 | — | — | — | — | 8.114 | 7.673 | — | — | — | — | 7.673 |
| 5 - 9 | 37.575 | — | — | — | — | 37.575 | 35.863 | — | — | — | — | 35.863 |
| 10 | 8.277 | — | — | — | — | 8.277 | 8.070 | — | — | — | — | 8.070 |
| 11 | 8.199 | — | — | — | — | 8.199 | 7.654 | — | — | — | — | 7.654 |
| 12 | 8.295 | — | — | — | — | 8.295 | 7.782 | — | — | — | — | 7.782 |
| 13 | 8.336 | — | — | — | — | 8.336 | 8.139 | — | — | — | — | 8.139 |
| 14 | 8.557 | — | — | — | — | 8.557 | 8.260 | — | — | — | — | 8.260 |
| 10 - 14 | 41.664 | — | — | — | — | 41.664 | 39.905 | — | — | — | — | 39.905 |
| 15 | 9.035 | — | — | — | — | 9.035 | 8.722 | — | — | — | — | 8.722 |
| 16 | 8.990 | 13 | 4 | 14 | — | 9.021 | 8.451 | 38 | 3 | 18 | — | 8.510 |
| 17 | 8.957 | 25 | — | 9 | — | 8.991 | 8.619 | 122 | 4 | 12 | — | 8.757 |
| 18 | 8.380 | 44 | 3 | — | — | 8.427 | 7.592 | 296 | 3 | 4 | — | 7.895 |
| 19 | 8.174 | 101 | 1 | 2 | 2 | 8.280 | 7.246 | 610 | 5 | 3 | — | 7.864 |
| 15 - 19 | 43.536 | 183 | 8 | 25 | 2 | 43.754 | 40.630 | 1.066 | 15 | 37 | — | 41.748 |
| 20 | 7.916 | 192 | — | 5 | 3 | 8.116 | 6.633 | 1.143 | 8 | 21 | — | 7.805 |
| 21 | 7.862 | 399 | 3 | 7 | 2 | 8.273 | 5.958 | 1.759 | 5 | 26 | 2 | 7.750 |
| 22 | 7.408 | 741 | 1 | 21 | 2 | 8.173 | 5.080 | 2.524 | 5 | 45 | 1 | 7.655 |
| 23 | 6.565 | 1.225 | 1 | 12 | 1 | 7.804 | 4.235 | 3.353 | 4 | 60 | 2 | 7.654 |
| 24 | 5.804 | 1.769 | — | 27 | 1 | 7.601 | 3.501 | 3.937 | 8 | 93 | 1 | 7.540 |
| 20 - 24 | 35.555 | 4.326 | 5 | 72 | 9 | 39.967 | 25.407 | 12.716 | 30 | 245 | 6 | 38.404 |
| 25 | 5.070 | 2.533 | 10 | 43 | 1 | 7.657 | 2.916 | 4.630 | 14 | 118 | 5 | 7.683 |
| 26 | 4.243 | 3.292 | 3 | 51 | 3 | 7.592 | 2.354 | 5.164 | 10 | 148 | 9 | 7.685 |
| 27 | 3.434 | 3.908 | 5 | 69 | 1 | 7.417 | 1.932 | 5.684 | 20 | 138 | 14 | 7.788 |
| 28 | 2.815 | 4.520 | 6 | 102 | 7 | 7.450 | 1.549 | 5.732 | 28 | 200 | 9 | 7.518 |
| 29 | 2.302 | 5.134 | 9 | 116 | 10 | 7.571 | 1.324 | 6.175 | 29 | 188 | 29 | 7.745 |
| 25 - 29 | 17.864 | 19.387 | 33 | 381 | 22 | 37.687 | 10.075 | 27.385 | 101 | 792 | 66 | 38.419 |
| 30 | 1.909 | 5.610 | 7 | 159 | 9 | 7.694 | 1.194 | 6.554 | 30 | 198 | 32 | 8.008 |
| 31 | 1.722 | 5.985 | 9 | 162 | 13 | 7.891 | 1.033 | 6.818 | 54 | 209 | 38 | 8.152 |
| 32 | 1.518 | 6.684 | 9 | 171 | 28 | 8.410 | 959 | 7.713 | 50 | 217 | 38 | 8.977 |
| 33 | 1.392 | 7.391 | 10 | 243 | 20 | 9.056 | 897 | 8.163 | 73 | 219 | 65 | 9.417 |
| 34 | 1.282 | 7.559 | 11 | 196 | 30 | 9.078 | 873 | 8.290 | 68 | 251 | 60 | 9.542 |
| 30 - 34 | 7.823 | 33.229 | 46 | 931 | 100 | 42.129 | 4.956 | 37.538 | 275 | 1.094 | 233 | 44.096 |
| 35 | 1.178 | 8.011 | 18 | 220 | 38 | 9.465 | 859 | 8.455 | 89 | 253 | 48 | 9.704 |
| 36 | 806 | 6.150 | 17 | 186 | 37 | 7.196 | 664 | 6.473 | 60 | 185 | 66 | 7.448 |
| 37 | 861 | 6.830 | 14 | 185 | 26 | 7.916 | 710 | 7.135 | 83 | 199 | 52 | 8.179 |
| 38 | 737 | 6.762 | 20 | 177 | 33 | 7.729 | 633 | 6.984 | 126 | 216 | 55 | 8.014 |
| 39 | 818 | 6.363 | 23 | 173 | 39 | 7.416 | 642 | 6.812 | 110 | 179 | 60 | 7.803 |
| 35 - 39 | 4.400 | 34.116 | 92 | 941 | 173 | 39.722 | 3.508 | 35.859 | 468 | 1.032 | 281 | 41.148 |
| 40 | 808 | 7.168 | 28 | 184 | 40 | 8.228 | 677 | 7.526 | 148 | 181 | 66 | 8.598 |
| 41 | 869 | 7.611 | 35 | 162 | 53 | 8.730 | 685 | 8.127 | 194 | 170 | 59 | 9.235 |
| 42 | 862 | 7.706 | 48 | 168 | 46 | 8.830 | 693 | 8.099 | 221 | 181 | 67 | 9.261 |
| 43 | 829 | 7.949 | 30 | 157 | 28 | 8.993 | 714 | 8.190 | 253 | 182 | 75 | 9.414 |
| 44 | 725 | 6.975 | 34 | 143 | 44 | 7.921 | 647 | 7.199 | 235 | 165 | 73 | 8.319 |
| 40 - 44 | 4.093 | 37.409 | 175 | 814 | 211 | 42.702 | 3.416 | 39.141 | 1.051 | 879 | 340 | 44.827 |

segue TAV. 1 — Popolazione residente per singolo anno di età, sesso e stato civile

| ETÀ (anni) | MASCHI | | | | | | FEMMINE | | | | | |
|-------------------|----------------|----------------|---------------|------------------------|--------------|----------------|----------------|----------------|---------------|------------------------|--------------|----------------|
| | CELIBI | CONIUGATI | VEDOVI | SEPARATI LEGALMENTE | DIVORZIATI | TOTALE | NUBILI | CONIUGATE | VEDOVE | SEPARATE LEGALMENTE | DIVORZIATE | TOTALE |
| 45 | 641 | 6.722 | 39 | 130 | 53 | 7.585 | 637 | 7.013 | 277 | 131 | 65 | 8.123 |
| 46 | 653 | 6.965 | 50 | 153 | 53 | 7.874 | 640 | 7.082 | 328 | 143 | 71 | 8.264 |
| 47 | 641 | 6.783 | 87 | 108 | 47 | 7.666 | 665 | 6.864 | 360 | 123 | 78 | 8.090 |
| 48 | 683 | 6.745 | 64 | 86 | 50 | 7.628 | 642 | 6.808 | 379 | 106 | 68 | 8.003 |
| 49 | 692 | 6.698 | 75 | 95 | 36 | 7.596 | 682 | 6.806 | 451 | 82 | 73 | 8.094 |
| 45 - 49 | 3.310 | 33.913 | 315 | 572 | 239 | 38.349 | 3.266 | 34.573 | 1.795 | 585 | 355 | 40.574 |
| 50 | 744 | 7.099 | 89 | 113 | 51 | 8.096 | 761 | 7.030 | 494 | 97 | 84 | 8.466 |
| 51 | 740 | 7.393 | 116 | 118 | 39 | 8.406 | 796 | 7.142 | 622 | 130 | 83 | 8.773 |
| 52 | 645 | 7.023 | 105 | 92 | 40 | 7.905 | 733 | 6.686 | 625 | 103 | 73 | 8.220 |
| 53 | 676 | 7.195 | 132 | 104 | 43 | 8.150 | 777 | 6.728 | 802 | 100 | 72 | 8.479 |
| 54 | 640 | 6.972 | 141 | 101 | 33 | 7.887 | 749 | 6.570 | 823 | 98 | 75 | 8.315 |
| 50 - 54 | 3.445 | 35.682 | 583 | 528 | 206 | 40.444 | 3.816 | 34.156 | 3.366 | 528 | 387 | 42.253 |
| 55 | 578 | 7.058 | 146 | 89 | 43 | 7.914 | 786 | 6.710 | 939 | 89 | 82 | 8.606 |
| 56 | 630 | 6.923 | 174 | 88 | 33 | 7.848 | 878 | 6.588 | 1.047 | 80 | 100 | 8.693 |
| 57 | 609 | 7.197 | 163 | 72 | 39 | 8.080 | 863 | 6.442 | 1.172 | 78 | 72 | 8.627 |
| 58 | 529 | 7.036 | 177 | 86 | 33 | 7.861 | 895 | 6.389 | 1.300 | 84 | 68 | 8.736 |
| 59 | 542 | 7.153 | 239 | 62 | 36 | 8.032 | 940 | 6.520 | 1.590 | 66 | 64 | 9.180 |
| 55 - 59 | 2.888 | 35.367 | 899 | 397 | 184 | 39.735 | 4.362 | 32.649 | 6.048 | 397 | 386 | 43.842 |
| 60 | 489 | 7.098 | 257 | 85 | 33 | 7.962 | 882 | 6.181 | 1.717 | 70 | 77 | 8.927 |
| 61 | 533 | 7.337 | 258 | 86 | 35 | 8.249 | 860 | 6.160 | 1.946 | 67 | 79 | 9.112 |
| 62 | 287 | 3.664 | 172 | 32 | 24 | 4.179 | 493 | 3.177 | 1.158 | 37 | 41 | 4.906 |
| 63 | 248 | 3.031 | 167 | 35 | 17 | 3.498 | 460 | 2.585 | 1.061 | 27 | 32 | 4.165 |
| 64 | 262 | 3.242 | 169 | 24 | 18 | 3.715 | 454 | 2.715 | 1.100 | 34 | 34 | 4.337 |
| 60 - 64 | 1.819 | 24.372 | 1.023 | 262 | 127 | 27.603 | 3.149 | 20.818 | 6.982 | 235 | 263 | 31.447 |
| 65 | 329 | 4.107 | 240 | 36 | 17 | 4.729 | 634 | 3.339 | 1.645 | 38 | 28 | 5.684 |
| 66 | 337 | 5.221 | 332 | 41 | 25 | 5.956 | 740 | 4.219 | 2.280 | 46 | 42 | 7.327 |
| 67 | 400 | 5.063 | 382 | 41 | 16 | 5.902 | 782 | 4.206 | 2.385 | 52 | 42 | 7.467 |
| 68 | 307 | 5.086 | 440 | 46 | 15 | 5.894 | 830 | 4.074 | 2.597 | 44 | 30 | 7.575 |
| 69 | 359 | 4.847 | 498 | 39 | 18 | 5.761 | 819 | 3.611 | 2.628 | 29 | 33 | 7.120 |
| 65 - 69 | 1.732 | 24.324 | 1.892 | 203 | 91 | 28.242 | 3.805 | 19.449 | 11.535 | 209 | 175 | 35.173 |
| 70 | 300 | 4.356 | 538 | 38 | 9 | 5.241 | 748 | 3.165 | 2.781 | 30 | 29 | 6.753 |
| 71 | 326 | 4.209 | 521 | 42 | 11 | 5.109 | 820 | 3.200 | 2.994 | 31 | 30 | 7.075 |
| 72 | 258 | 3.814 | 563 | 38 | 12 | 4.685 | 723 | 2.734 | 2.988 | 20 | 16 | 6.481 |
| 73 | 238 | 3.566 | 639 | 24 | 8 | 4.475 | 726 | 2.510 | 3.152 | 30 | 20 | 6.438 |
| 74 | 234 | 3.109 | 630 | 16 | 12 | 4.001 | 654 | 2.017 | 2.984 | 12 | 15 | 5.682 |
| 70 - 74 | 1.356 | 19.054 | 2.891 | 158 | 52 | 23.511 | 3.671 | 13.626 | 14.899 | 123 | 110 | 32.429 |
| 75 | 191 | 2.841 | 632 | 20 | 11 | 3.695 | 618 | 1.726 | 2.854 | 17 | 9 | 5.224 |
| 76 | 175 | 2.477 | 597 | 20 | 5 | 3.274 | 575 | 1.580 | 2.792 | 16 | 9 | 4.972 |
| 77 | 152 | 2.138 | 631 | 9 | 9 | 2.939 | 582 | 1.344 | 2.895 | 10 | 10 | 4.841 |
| 78 | 133 | 1.769 | 591 | 11 | 6 | 2.510 | 507 | 1.055 | 2.682 | 6 | 8 | 4.258 |
| 79 | 127 | 1.692 | 680 | 9 | 1 | 2.509 | 484 | 925 | 2.796 | 7 | 9 | 4.221 |
| 75 - 79 | 778 | 10.917 | 3.131 | 69 | 32 | 14.927 | 2.766 | 6.630 | 14.019 | 56 | 45 | 23.516 |
| 80 - 84 | 380 | 4.770 | 2.710 | 30 | 10 | 7.900 | 1.730 | 2.585 | 11.193 | 26 | 21 | 15.555 |
| 85 - 89 | 130 | 1.392 | 1.484 | 10 | 3 | 3.019 | 851 | 583 | 6.012 | 5 | 7 | 7.458 |
| 90 - 94 | 38 | 283 | 564 | — | — | 885 | 221 | 86 | 1.864 | 3 | — | 2.174 |
| 95 - 99 | 3 | 19 | 89 | — | — | 111 | 45 | 11 | 270 | — | — | 326 |
| 100 E PIU' | 1 | 3 | 4 | — | — | 8 | 5 | — | 19 | — | — | 24 |
| TOTALE | 235.697 | 318.746 | 15.944 | 5.393 | 1.461 | 577.241 | 217.038 | 318.871 | 79.942 | 6.246 | 2.675 | 624.772 |

TAV. 2 - Popolazione presente per singolo anno di età, sesso e stato civile

| ETÀ (anni) | MASCHI | | | | | | FEMMINE | | | | | |
|------------------|---------------|---------------|------------|------------------------|------------|---------------|---------------|---------------|--------------|------------------------|------------|---------------|
| | CELIBI | CONIUGATI | VEDOVI | SEPARATI LEGALMENTE | DIVORZIATI | TOTALE | NUBILI | CONIUGATE | VEDOVE | SEPARATE LEGALMENTE | DIVORZIATE | TOTALE |
| 0 | 4.870 | — | — | — | — | 4.870 | 4.638 | — | — | — | — | 4.638 |
| 1 | 4.951 | — | — | — | — | 4.951 | 4.645 | — | — | — | — | 4.645 |
| 2 | 5.552 | — | — | — | — | 5.552 | 5.120 | — | — | — | — | 5.120 |
| 3 | 5.801 | — | — | — | — | 5.801 | 5.454 | — | — | — | — | 5.454 |
| 4 | 6.103 | — | — | — | — | 6.103 | 5.714 | — | — | — | — | 5.714 |
| meno di 5 | 27.277 | — | — | — | — | 27.277 | 25.571 | — | — | — | — | 25.571 |
| 5 | 6.623 | — | — | — | — | 6.623 | 6.327 | — | — | — | — | 6.327 |
| 6 | 7.074 | — | — | — | — | 7.074 | 6.887 | — | — | — | — | 6.887 |
| 7 | 7.756 | — | — | — | — | 7.756 | 7.389 | — | — | — | — | 7.389 |
| 8 | 7.987 | — | — | — | — | 7.987 | 7.606 | — | — | — | — | 7.606 |
| 9 | 8.114 | — | — | — | — | 8.114 | 7.680 | — | — | — | — | 7.680 |
| 5 - 9 | 37.554 | — | — | — | — | 37.554 | 35.889 | — | — | — | — | 35.889 |
| 10 | 8.296 | — | — | — | — | 8.296 | 8.086 | — | — | — | — | 8.086 |
| 11 | 8.220 | — | — | — | — | 8.220 | 7.664 | — | — | — | — | 7.664 |
| 12 | 8.347 | — | — | — | — | 8.347 | 7.796 | — | — | — | — | 7.796 |
| 13 | 8.382 | — | — | — | — | 8.382 | 8.160 | — | — | — | — | 8.160 |
| 14 | 8.581 | — | — | — | — | 8.581 | 8.310 | — | — | — | — | 8.310 |
| 10 - 14 | 41.826 | — | — | — | — | 41.826 | 40.016 | — | — | — | — | 40.016 |
| 15 | 9.095 | — | — | — | — | 9.095 | 8.764 | — | — | — | — | 8.764 |
| 16 | 9.055 | 15 | 5 | 14 | — | 9.089 | 8.528 | 38 | 3 | 18 | — | 8.587 |
| 17 | 9.034 | 28 | — | 9 | — | 9.071 | 8.721 | 127 | 4 | 12 | — | 8.864 |
| 18 | 8.339 | 45 | 3 | 1 | — | 8.388 | 7.769 | 307 | 4 | 4 | — | 8.084 |
| 19 | 8.306 | 112 | 1 | 2 | 2 | 8.423 | 7.473 | 636 | 7 | 4 | — | 8.120 |
| 15 - 19 | 43.829 | 200 | 9 | 26 | 2 | 44.066 | 41.255 | 1.108 | 18 | 38 | — | 42.419 |
| 20 | 8.480 | 196 | 1 | 5 | 2 | 8.684 | 7.060 | 1.171 | 8 | 25 | — | 8.264 |
| 21 | 8.452 | 416 | 3 | 8 | 2 | 8.881 | 6.356 | 1.783 | 6 | 27 | 2 | 8.174 |
| 22 | 8.057 | 755 | 1 | 22 | 2 | 8.837 | 5.476 | 2.553 | 5 | 46 | 2 | 8.082 |
| 23 | 7.153 | 1.265 | 3 | 15 | 1 | 8.437 | 4.638 | 3.378 | 5 | 63 | 2 | 8.086 |
| 24 | 6.316 | 1.805 | — | 29 | 1 | 8.151 | 3.845 | 3.988 | 8 | 96 | 3 | 7.940 |
| 20 - 24 | 38.458 | 4.437 | 8 | 79 | 8 | 42.990 | 27.375 | 12.873 | 32 | 257 | 9 | 40.546 |
| 25 | 5.651 | 2.585 | 10 | 45 | 3 | 8.294 | 3.240 | 4.673 | 19 | 120 | 6 | 8.058 |
| 26 | 4.773 | 3.345 | 3 | 56 | 3 | 8.180 | 2.607 | 5.222 | 13 | 157 | 11 | 8.010 |
| 27 | 3.833 | 4.001 | 5 | 75 | 2 | 7.916 | 2.131 | 5.743 | 22 | 143 | 14 | 8.053 |
| 28 | 3.151 | 4.604 | 7 | 105 | 8 | 7.875 | 1.742 | 5.779 | 27 | 209 | 11 | 7.768 |
| 29 | 2.517 | 5.208 | 11 | 115 | 9 | 7.860 | 1.440 | 6.196 | 31 | 191 | 29 | 7.887 |
| 25 - 29 | 19.925 | 19.743 | 36 | 396 | 25 | 40.125 | 11.160 | 27.613 | 112 | 820 | 71 | 39.776 |
| 30 | 2.049 | 5.691 | 8 | 156 | 8 | 7.912 | 1.293 | 6.596 | 29 | 199 | 34 | 8.151 |
| 31 | 1.823 | 6.036 | 10 | 158 | 14 | 8.041 | 1.097 | 6.870 | 53 | 216 | 43 | 8.279 |
| 32 | 1.602 | 6.738 | 11 | 166 | 30 | 8.547 | 1.048 | 7.751 | 52 | 215 | 42 | 9.108 |
| 33 | 1.528 | 7.445 | 11 | 241 | 22 | 9.247 | 981 | 8.196 | 76 | 220 | 65 | 9.538 |
| 34 | 1.353 | 7.642 | 13 | 203 | 31 | 9.242 | 944 | 8.328 | 67 | 255 | 60 | 9.654 |
| 30 - 34 | 8.355 | 33.552 | 53 | 924 | 105 | 42.989 | 5.363 | 37.741 | 277 | 1.105 | 244 | 44.730 |
| 35 | 1.246 | 8.022 | 18 | 221 | 39 | 9.546 | 930 | 8.502 | 91 | 257 | 50 | 9.830 |
| 36 | 883 | 6.210 | 19 | 192 | 39 | 7.343 | 709 | 6.505 | 65 | 191 | 70 | 7.540 |
| 37 | 922 | 6.881 | 17 | 190 | 28 | 8.038 | 769 | 7.183 | 90 | 193 | 57 | 8.292 |
| 38 | 775 | 6.795 | 24 | 178 | 34 | 7.806 | 675 | 7.035 | 122 | 220 | 56 | 8.108 |
| 39 | 868 | 6.395 | 25 | 175 | 42 | 7.505 | 689 | 6.855 | 113 | 183 | 61 | 7.901 |
| 35 - 39 | 4.694 | 34.303 | 103 | 956 | 182 | 40.238 | 3.772 | 36.080 | 481 | 1.044 | 294 | 41.671 |
| 40 | 880 | 7.204 | 28 | 185 | 40 | 8.337 | 736 | 7.586 | 152 | 184 | 71 | 8.729 |
| 41 | 929 | 7.648 | 34 | 165 | 52 | 8.828 | 729 | 8.175 | 198 | 165 | 59 | 9.326 |
| 42 | 899 | 7.742 | 50 | 172 | 53 | 8.916 | 731 | 8.126 | 224 | 183 | 72 | 9.336 |
| 43 | 875 | 7.958 | 29 | 153 | 29 | 9.044 | 758 | 8.211 | 248 | 187 | 78 | 9.482 |
| 44 | 783 | 7.001 | 36 | 140 | 47 | 8.007 | 694 | 7.259 | 241 | 165 | 68 | 8.427 |
| 40 - 44 | 4.366 | 37.553 | 177 | 815 | 221 | 43.132 | 3.648 | 39.357 | 1.063 | 884 | 348 | 45.300 |

segue TAV. 2 — Popolazione presente per singolo anno di età, sesso e stato civile

| ETÀ (anni) | MASCHI | | | | | | FEMMINE | | | | | |
|-------------------|----------------|----------------|---------------|---------------------|--------------|----------------|----------------|----------------|---------------|---------------------|--------------|----------------|
| | CELIBI | CONIUGATI | VEDOVI | SEPARATI LEGALMENTE | DIVORZIATI | TOTALE | NUBILI | CONIUGATE | VEDOVE | SEPARATE LEGALMENTE | DIVORZIATE | TOTALE |
| 45 | 693 | 6.731 | 40 | 129 | 56 | 7.649 | 665 | 7.086 | 275 | 131 | 65 | 8.222 |
| 46 | 694 | 6.991 | 50 | 156 | 53 | 7.944 | 687 | 7.140 | 328 | 144 | 73 | 8.372 |
| 47 | 689 | 6.808 | 87 | 105 | 50 | 7.739 | 687 | 6.921 | 360 | 129 | 81 | 8.178 |
| 48 | 730 | 6.769 | 63 | 84 | 51 | 7.697 | 682 | 6.862 | 382 | 106 | 67 | 8.099 |
| 49 | 738 | 6.708 | 74 | 101 | 37 | 7.658 | 729 | 6.861 | 453 | 83 | 76 | 8.202 |
| 45 - 49 | 3.544 | 34.007 | 314 | 575 | 247 | 38.687 | 3.450 | 34.870 | 1.798 | 593 | 362 | 41.073 |
| 50 | 801 | 7.146 | 89 | 116 | 52 | 8.204 | 794 | 7.110 | 504 | 99 | 87 | 8.594 |
| 51 | 782 | 7.419 | 117 | 124 | 40 | 8.482 | 836 | 7.219 | 621 | 129 | 80 | 8.885 |
| 52 | 689 | 7.067 | 108 | 99 | 41 | 8.004 | 771 | 6.755 | 635 | 102 | 76 | 8.339 |
| 53 | 727 | 7.242 | 132 | 102 | 46 | 8.249 | 815 | 6.811 | 813 | 99 | 73 | 8.611 |
| 54 | 687 | 6.999 | 141 | 101 | 33 | 7.961 | 785 | 6.621 | 825 | 98 | 74 | 8.403 |
| 50 - 54 | 3.686 | 35.873 | 587 | 542 | 212 | 40.900 | 4.001 | 34.516 | 3.398 | 527 | 390 | 42.832 |
| 55 | 614 | 7.101 | 151 | 95 | 45 | 8.006 | 837 | 6.790 | 947 | 91 | 83 | 8.748 |
| 56 | 673 | 6.966 | 175 | 91 | 32 | 7.937 | 926 | 6.665 | 1.065 | 81 | 100 | 8.837 |
| 57 | 647 | 7.242 | 163 | 72 | 39 | 8.163 | 916 | 6.526 | 1.190 | 81 | 71 | 8.784 |
| 58 | 566 | 7.082 | 183 | 90 | 33 | 7.954 | 955 | 6.448 | 1.321 | 88 | 65 | 8.877 |
| 59 | 584 | 7.213 | 243 | 62 | 38 | 8.140 | 978 | 6.594 | 1.611 | 68 | 64 | 9.315 |
| 55 - 59 | 3.084 | 35.604 | 915 | 410 | 187 | 40.200 | 4.612 | 33.023 | 6.134 | 409 | 383 | 44.561 |
| 60 | 532 | 7.136 | 255 | 86 | 32 | 8.041 | 909 | 6.267 | 1.738 | 73 | 80 | 9.067 |
| 61 | 571 | 7.409 | 261 | 88 | 36 | 8.365 | 904 | 6.233 | 1.961 | 70 | 82 | 9.250 |
| 62 | 315 | 3.717 | 179 | 36 | 23 | 4.270 | 529 | 3.227 | 1.196 | 40 | 42 | 5.034 |
| 63 | 281 | 3.082 | 162 | 35 | 18 | 3.578 | 484 | 2.633 | 1.093 | 29 | 34 | 4.273 |
| 64 | 295 | 3.308 | 172 | 24 | 19 | 3.818 | 486 | 2.767 | 1.122 | 35 | 36 | 4.446 |
| 60 - 64 | 1.994 | 24.652 | 1.029 | 269 | 128 | 28.072 | 3.312 | 21.127 | 7.110 | 247 | 274 | 32.070 |
| 65 | 376 | 4.165 | 246 | 39 | 19 | 4.845 | 666 | 3.402 | 1.683 | 36 | 31 | 5.818 |
| 66 | 370 | 5.281 | 340 | 41 | 24 | 6.056 | 790 | 4.289 | 2.324 | 46 | 47 | 7.496 |
| 67 | 455 | 5.124 | 390 | 40 | 14 | 6.023 | 812 | 4.237 | 2.432 | 54 | 41 | 7.576 |
| 68 | 353 | 5.120 | 457 | 49 | 16 | 5.995 | 872 | 4.138 | 2.647 | 45 | 31 | 7.733 |
| 69 | 402 | 4.893 | 511 | 38 | 18 | 5.862 | 857 | 3.657 | 2.672 | 30 | 35 | 7.251 |
| 65 - 69 | 1.956 | 24.583 | 1.944 | 207 | 91 | 28.781 | 3.997 | 19.723 | 11.758 | 211 | 185 | 35.874 |
| 70 | 333 | 4.413 | 543 | 39 | 12 | 5.340 | 788 | 3.198 | 2.823 | 32 | 30 | 6.871 |
| 71 | 348 | 4.257 | 526 | 41 | 10 | 5.182 | 845 | 3.238 | 3.049 | 32 | 33 | 7.197 |
| 72 | 275 | 3.859 | 582 | 40 | 12 | 4.768 | 761 | 2.751 | 3.043 | 21 | 18 | 6.594 |
| 73 | 272 | 3.619 | 651 | 26 | 7 | 4.575 | 759 | 2.536 | 3.222 | 30 | 19 | 6.566 |
| 74 | 258 | 3.136 | 644 | 16 | 12 | 4.066 | 681 | 2.032 | 3.066 | 13 | 15 | 5.807 |
| 70 - 74 | 1.486 | 19.284 | 2.946 | 162 | 53 | 23.931 | 3.834 | 13.755 | 15.203 | 128 | 115 | 33.035 |
| 75 | 211 | 2.867 | 645 | 19 | 12 | 3.754 | 644 | 1.761 | 2.906 | 18 | 10 | 5.339 |
| 76 | 195 | 2.504 | 597 | 19 | 6 | 3.321 | 598 | 1.604 | 2.854 | 16 | 11 | 5.083 |
| 77 | 173 | 2.162 | 647 | 13 | 8 | 3.003 | 606 | 1.360 | 2.955 | 10 | 10 | 4.941 |
| 78 | 146 | 1.797 | 592 | 11 | 6 | 2.552 | 532 | 1.058 | 2.732 | 6 | 9 | 4.337 |
| 79 | 140 | 1.715 | 701 | 10 | 1 | 2.567 | 506 | 946 | 2.858 | 8 | 9 | 4.327 |
| 75 - 79 | 865 | 11.045 | 3.182 | 72 | 33 | 15.197 | 2.886 | 6.729 | 14.305 | 58 | 49 | 24.027 |
| 80 - 84 | 419 | 4.850 | 2.780 | 31 | 9 | 8.089 | 1.804 | 2.632 | 11.457 | 28 | 19 | 15.940 |
| 85 - 89 | 143 | 1.403 | 1.537 | 9 | 3 | 3.095 | 886 | 601 | 6.171 | 6 | 7 | 7.671 |
| 90 - 94 | 41 | 289 | 593 | — | — | 923 | 239 | 87 | 1.904 | 3 | 1 | 2.234 |
| 95 - 99 | 4 | 22 | 91 | — | — | 117 | 45 | 14 | 284 | — | 1 | 344 |
| 100 E PIU' | 1 | 3 | 4 | — | — | 8 | 6 | — | 19 | — | — | 25 |
| TOTALE | 243.507 | 321.403 | 16.308 | 5.473 | 1.506 | 588.197 | 223.121 | 321.849 | 81.524 | 6.358 | 2.752 | 635.604 |

TAV. 3 - Popolazione residente per sesso, classe di età e luogo di nascita

| LUOGO DI NASCITA | Meno di 6 anni | 6-13 | 14-18 | 19-24 | 25-44 | 45-64 | 65 e più | TOTALE |
|--|-------------------|----------------|---------------|---------------|----------------|----------------|----------------|------------------|
| A — TOTALE | | | | | | | | |
| Nello stesso Comune di residenza | 35.831 | 67.472 | 47.884 | 48.993 | 123.995 | 112.272 | 77.300 | 513.747 |
| In altro Comune della stessa Provincia | 25.366 | 43.590 | 23.245 | 18.182 | 73.657 | 81.116 | 62.066 | 327.222 |
| In altra Provincia della stessa Regione | 1.716 | 3.617 | 3.476 | 6.240 | 43.515 | 44.856 | 26.269 | 129.689 |
| Massa Carrara | 28 | 103 | 73 | 127 | 837 | 786 | 371 | 2.325 |
| Lucca | 274 | 425 | 334 | 407 | 2.403 | 2.178 | 1.183 | 7.204 |
| Pistoia | 215 | 396 | 485 | 843 | 5.426 | 6.316 | 4.620 | 18.301 |
| Livorno | 88 | 304 | 347 | 446 | 2.020 | 2.064 | 1.134 | 6.403 |
| Pisa | 376 | 701 | 467 | 673 | 4.444 | 5.007 | 3.717 | 15.385 |
| Arezzo | 335 | 707 | 816 | 1.905 | 17.014 | 18.244 | 9.330 | 48.351 |
| Siena | 344 | 820 | 757 | 1.318 | 8.500 | 8.252 | 4.789 | 24.780 |
| Grosseto | 56 | 161 | 197 | 521 | 2.871 | 2.009 | 1.125 | 6.940 |
| In altre Regioni | 2.344 | 8.591 | 10.038 | 18.940 | 81.556 | 61.605 | 26.624 | 209.698 |
| Piemonte | 78 | 361 | 294 | 344 | 1.220 | 1.147 | 849 | 4.293 |
| Valle d'Aosta | 2 | 12 | 5 | 6 | 40 | 27 | 9 | 101 |
| Lombardia | 174 | 800 | 740 | 783 | 2.915 | 2.582 | 1.533 | 9.527 |
| Trentino-Alto Adige | 20 | 59 | 67 | 132 | 668 | 465 | 195 | 1.606 |
| Bolzano-Bozen | 9 | 33 | 39 | 77 | 306 | 156 | 32 | 652 |
| Trento | 11 | 26 | 28 | 55 | 362 | 309 | 163 | 954 |
| Veneto | 69 | 252 | 278 | 400 | 2.824 | 3.276 | 2.042 | 9.141 |
| Friuli-Venezia Giulia | 19 | 111 | 91 | 176 | 991 | 1.139 | 767 | 3.294 |
| Liguria | 70 | 249 | 266 | 333 | 1.431 | 1.512 | 838 | 4.699 |
| Emilia-Romagna | 380 | 843 | 729 | 1.076 | 7.638 | 8.911 | 4.945 | 24.522 |
| Umbria | 74 | 283 | 379 | 731 | 4.609 | 3.665 | 1.540 | 11.281 |
| Marche | 42 | 177 | 188 | 344 | 2.779 | 2.537 | 1.221 | 7.288 |
| Lazio | 203 | 709 | 682 | 1.123 | 4.223 | 2.956 | 1.198 | 11.094 |
| Abruzzi | 43 | 142 | 160 | 398 | 2.403 | 1.936 | 667 | 5.749 |
| Molise | 16 | 57 | 75 | 216 | 904 | 662 | 282 | 2.212 |
| Campania | 444 | 1.446 | 1.782 | 3.467 | 13.617 | 8.239 | 2.548 | 31.543 |
| Puglia | 167 | 680 | 748 | 1.705 | 7.115 | 4.378 | 1.656 | 16.449 |
| Basilicata | 53 | 295 | 555 | 1.214 | 4.323 | 2.305 | 761 | 9.506 |
| Calabria | 96 | 411 | 621 | 1.572 | 5.622 | 3.550 | 1.113 | 12.985 |
| Sicilia | 325 | 1.502 | 2.100 | 4.047 | 14.802 | 10.364 | 3.729 | 36.869 |
| Sardegna | 69 | 202 | 278 | 873 | 3.432 | 1.954 | 731 | 7.539 |
| ITALIA | 65.257 | 123.270 | 84.643 | 92.355 | 322.723 | 299.849 | 192.259 | 1.180.356 |
| ESTERO | 608 | 1.953 | 1.532 | 2.160 | 8.007 | 4.398 | 2.999 | 21.657 |
| TOTALE | 65.865 | 125.223 | 86.175 | 94.515 | 330.730 | 304.247 | 195.258 | 1.202.013 |
| B — MASCHI | | | | | | | | |
| Nello stesso Comune di residenza | 18.531 | 34.422 | 24.432 | 25.657 | 65.201 | 56.634 | 32.171 | 257.048 |
| In altro Comune della stessa Provincia | 13.014 | 22.346 | 11.959 | 8.972 | 35.990 | 38.651 | 25.035 | 155.967 |
| In altra Provincia della stessa Regione | 897 | 1.890 | 1.760 | 2.956 | 19.870 | 20.148 | 9.991 | 57.512 |
| Massa Carrara | 19 | 58 | 39 | 57 | 382 | 345 | 107 | 1.007 |
| Lucca | 140 | 222 | 168 | 189 | 1.003 | 850 | 376 | 2.948 |
| Pistoia | 112 | 190 | 254 | 385 | 2.257 | 2.616 | 1.595 | 7.409 |
| Livorno | 47 | 151 | 190 | 218 | 927 | 952 | 430 | 2.915 |
| Pisa | 192 | 368 | 229 | 321 | 2.023 | 2.232 | 1.523 | 6.888 |
| Arezzo | 172 | 371 | 437 | 914 | 7.875 | 8.373 | 3.593 | 21.735 |
| Siena | 182 | 435 | 351 | 633 | 4.056 | 3.899 | 1.935 | 11.491 |
| Grosseto | 33 | 95 | 92 | 239 | 1.347 | 881 | 432 | 3.119 |
| In altre Regioni | 1.170 | 4.386 | 5.091 | 9.702 | 38.367 | 28.994 | 10.449 | 98.159 |
| Piemonte | 34 | 157 | 157 | 166 | 532 | 492 | 273 | 1.811 |
| Valle d'Aosta | 2 | 11 | 4 | 4 | 16 | 9 | 4 | 50 |
| Lombardia | 95 | 387 | 344 | 356 | 1.164 | 1.047 | 469 | 3.862 |
| Trentino-Alto Adige | 11 | 31 | 27 | 62 | 274 | 164 | 40 | 609 |
| Bolzano-Bozen | 6 | 18 | 16 | 36 | 133 | 50 | 4 | 263 |
| Trento | 5 | 13 | 11 | 26 | 141 | 114 | 36 | 346 |
| Veneto | 37 | 137 | 131 | 189 | 1.156 | 1.313 | 697 | 3.660 |
| Friuli-Venezia Giulia | 10 | 55 | 46 | 82 | 375 | 409 | 190 | 1.167 |
| Liguria | 35 | 128 | 143 | 164 | 620 | 655 | 268 | 2.013 |
| Emilia-Romagna | 181 | 425 | 393 | 464 | 3.223 | 3.558 | 1.575 | 9.819 |
| Umbria | 41 | 146 | 182 | 358 | 2.183 | 1.671 | 614 | 5.195 |
| Marche | 24 | 96 | 95 | 153 | 1.250 | 1.195 | 472 | 3.285 |
| Lazio | 101 | 376 | 383 | 639 | 2.122 | 1.499 | 441 | 5.561 |
| Abruzzi | 18 | 76 | 76 | 200 | 1.141 | 961 | 292 | 2.764 |
| Molise | 6 | 31 | 40 | 111 | 419 | 325 | 127 | 1.059 |
| Campania | 224 | 741 | 917 | 1.774 | 6.486 | 4.251 | 1.151 | 15.544 |
| Puglia | 83 | 333 | 374 | 905 | 3.566 | 2.231 | 752 | 8.244 |
| Basilicata | 28 | 145 | 282 | 607 | 2.151 | 1.156 | 373 | 4.742 |
| Calabria | 50 | 206 | 306 | 775 | 2.717 | 1.749 | 525 | 6.328 |
| Sicilia | 155 | 803 | 1.052 | 2.234 | 7.474 | 5.432 | 1.879 | 19.029 |
| Sardegna | 35 | 102 | 139 | 459 | 1.498 | 877 | 307 | 3.417 |
| ITALIA | 33.612 | 63.044 | 43.242 | 47.287 | 159.428 | 144.427 | 77.646 | 568.686 |
| ESTERO | 334 | 999 | 789 | 960 | 2.812 | 1.704 | 957 | 8.555 |
| TOTALE | 33.946 | 64.043 | 44.031 | 48.247 | 162.240 | 146.131 | 78.603 | 577.241 |

TAV. 4 - Popolazione residente in età da 6 anni in poi per grado di istruzione, sesso, classe di età, condizione professionale o non professionale

| CLASSI DI ETÀ (anni) — CONDIZIONE | GRADO DI ISTRUZIONE | | | | | | | | | | | |
|--|---------------------|---------------|----------------|---------------|--|----------------|---|----------------|--|---------------|---------------|--------------|
| | LAUREATI | | DIPLOMATI | | FORNITI DI LICENZA DI SCUOLA MEDIA INFERIORE | | FORNITI DI LICENZA DI SCUOLA ELEMENTARE | | ALFABETI PRIVI DI TITOLO DI STUDIO | | ANALFABETI | |
| | MF | M | MF | M | MF | M | MF | M | MF | M | MF | M |
| TOTALE | 38.335 | 23.238 | 137.215 | 69.028 | 259.288 | 140.364 | 491.320 | 226.488 | 188.197 | 77.045 | 21.793 | 7.132 |
| 6 - 10 | — | — | — | — | — | — | 4.263 | 2.156 | 72.109 | 36.816 | 446 | 241 |
| 11 - 14 | — | — | — | — | 16.747 | 8.022 | 44.975 | 23.489 | 3.425 | 1.838 | 75 | 38 |
| 15 - 19 | — | — | 8.995 | 3.578 | 68.933 | 36.015 | 6.210 | 3.463 | 1.184 | 608 | 180 | 90 |
| 20 - 24 | 391 | 147 | 34.719 | 16.773 | 33.228 | 18.282 | 9.162 | 4.317 | 677 | 348 | 194 | 100 |
| 25 - 44 | 23.309 | 12.902 | 63.798 | 33.645 | 85.710 | 47.630 | 146.324 | 64.101 | 10.213 | 3.401 | 1.376 | 561 |
| 45 - 54 | 5.726 | 3.791 | 12.337 | 6.557 | 24.750 | 14.419 | 98.606 | 47.272 | 18.050 | 5.986 | 2.151 | 768 |
| 55 - 64 | 5.068 | 3.524 | 9.472 | 5.014 | 15.732 | 9.315 | 87.487 | 41.321 | 22.236 | 7.266 | 2.632 | 898 |
| 65 e più | 3.841 | 2.874 | 7.894 | 3.461 | 14.188 | 6.681 | 94.293 | 40.369 | 60.303 | 20.782 | 14.739 | 4.436 |
| CONDIZIONE PROFESSIONALE | 29.987 | 19.004 | 85.471 | 48.400 | 146.925 | 95.229 | 217.127 | 140.892 | 23.550 | 14.082 | 1.640 | 1.088 |
| - di cui disoccupati | 479 | 138 | 2.056 | 650 | 4.289 | 1.843 | 4.123 | 1.977 | 476 | 231 | 52 | 33 |
| Imprenditori, liberi professionisti | 6.111 | 5.165 | 6.875 | 5.775 | 7.068 | 5.965 | 6.835 | 5.579 | 176 | 118 | — | — |
| Lavoratori in proprio | 712 | 514 | 5.693 | 4.213 | 18.863 | 14.418 | 54.813 | 39.965 | 5.674 | 3.807 | 345 | 226 |
| Coadiuvanti | 177 | 80 | 1.714 | 817 | 4.545 | 2.207 | 9.365 | 2.237 | 975 | 213 | 41 | 13 |
| Dirigenti e impiegati | 22.601 | 12.972 | 60.013 | 29.529 | 43.513 | 23.000 | 15.562 | 11.055 | 194 | 113 | — | — |
| Lavoratori dipendenti | 386 | 273 | 11.176 | 8.066 | 72.936 | 49.639 | 130.552 | 82.056 | 16.531 | 9.831 | 1.254 | 849 |
| Agricoltura | 309 | 278 | 1.307 | 974 | 1.844 | 1.429 | 10.440 | 8.382 | 3.736 | 2.803 | 423 | 312 |
| Imprenditori, liberi professionisti | 100 | 89 | 217 | 160 | 167 | 116 | 139 | 101 | 16 | 11 | — | — |
| Lavoratori in proprio | 101 | 92 | 437 | 343 | 824 | 673 | 5.251 | 4.065 | 1.796 | 1.273 | 199 | 133 |
| Coadiuvanti | 4 | 2 | 80 | 47 | 151 | 101 | 505 | 153 | 190 | 41 | 19 | 7 |
| Dirigenti e impiegati | 80 | 78 | 396 | 291 | 213 | 137 | 126 | 111 | — | — | — | — |
| Lavoratori dipendenti | 24 | 17 | 177 | 133 | 489 | 402 | 4.419 | 3.952 | 1.734 | 1.478 | 205 | 172 |
| Industrie | 2.941 | 2.575 | 23.479 | 16.103 | 69.749 | 46.150 | 124.767 | 79.932 | 13.646 | 8.446 | 895 | 670 |
| Imprenditori, liberi professionisti | 237 | 216 | 1.384 | 1.235 | 2.065 | 1.787 | 3.299 | 2.807 | — | — | — | — |
| Lavoratori in proprio | 87 | 67 | 1.888 | 1.482 | 8.019 | 6.336 | 25.803 | 19.310 | 2.090 | 1.417 | 81 | 47 |
| Coadiuvanti | 25 | 13 | 439 | 248 | 1.515 | 872 | 3.480 | 753 | 316 | 64 | 10 | 2 |
| Dirigenti e impiegati | 2.451 | 2.165 | 14.409 | 8.894 | 12.931 | 6.866 | 5.991 | 4.565 | 76 | 54 | — | — |
| Lavoratori dipendenti | 141 | 114 | 5.359 | 4.244 | 45.219 | 30.289 | 86.194 | 52.497 | 11.164 | 6.911 | 804 | 621 |
| Altre attività | 26.737 | 16.151 | 60.685 | 31.323 | 75.332 | 47.650 | 81.920 | 52.578 | 6.168 | 2.833 | 322 | 106 |
| Imprenditori, liberi professionisti | 5.774 | 4.860 | 5.274 | 4.380 | 4.836 | 4.062 | 3.397 | 2.671 | 160 | 107 | — | — |
| Lavoratori in proprio | 524 | 355 | 3.368 | 2.388 | 10.020 | 7.409 | 23.759 | 16.590 | 1.788 | 1.117 | 65 | 46 |
| Coadiuvanti | 148 | 65 | 1.195 | 522 | 2.879 | 1.234 | 5.380 | 1.331 | 469 | 108 | 12 | 4 |
| Dirigenti e impiegati | 20.070 | 10.729 | 45.208 | 20.344 | 30.369 | 15.997 | 9.445 | 6.379 | 118 | 59 | — | — |
| Lavoratori dipendenti | 221 | 142 | 5.640 | 3.689 | 27.228 | 18.948 | 39.939 | 25.607 | 3.633 | 1.442 | 245 | 56 |
| CONDIZIONE NON PROFESSIONALE | 8.348 | 4.234 | 51.744 | 20.628 | 112.363 | 45.135 | 274.193 | 85.596 | 164.647 | 62.963 | 20.153 | 6.044 |
| In cerca di prima occupazione | 1.967 | 764 | 8.690 | 3.006 | 14.277 | 6.286 | 4.300 | 2.035 | 408 | 177 | 15 | 10 |
| Scolari e studenti | 360 | 194 | 19.985 | 10.180 | 50.383 | 24.504 | 50.044 | 26.097 | 76.412 | 39.107 | — | — |
| Casalinghe | 1.510 | — | 11.201 | — | 27.679 | — | 120.529 | — | 35.635 | — | 6.012 | — |
| Ritirati dal lavoro | 3.574 | 2.519 | 8.159 | 4.624 | 14.273 | 9.852 | 87.828 | 52.607 | 46.351 | 21.852 | 10.282 | 4.428 |
| Altri | 937 | 757 | 3.709 | 2.818 | 5.751 | 4.493 | 11.492 | 4.857 | 5.841 | 1.827 | 3.844 | 1.606 |

TAV. 5 - Popolazione residente attiva e non attiva per sesso e classe di età, attiva per

| RAMI DI ATTIVITÀ ECONOMICA POSIZIONE NELLA PROFESSIONE | CLASSI DI | | | | | | | | | | | |
|---|------------|--------|---------|--------|---------|--------|---------|--------|---------|--------|---------|--------|
| | Meno di 14 | | 14 - 19 | | 20 - 24 | | 25 - 29 | | 30 - 34 | | 35 - 39 | |
| | MF | M | MF | M | MF | M | MF | M | MF | M | MF | M |
| CONDIZIONE PROFESSIONALE | — | — | 27.437 | 15.549 | 50.883 | 27.401 | 58.705 | 32.994 | 68.519 | 40.589 | 62.370 | 38.672 |
| - di cui disoccupati | — | — | 1.468 | 657 | 2.727 | 1.065 | 2.105 | 754 | 1.488 | 497 | 961 | 407 |
| Imprenditori, liberi professionisti | — | — | 55 | 44 | 1.120 | 892 | 2.961 | 2.239 | 3.821 | 3.108 | 3.663 | 3.037 |
| Lavoratori in proprio | — | — | 427 | 248 | 3.802 | 2.538 | 6.935 | 4.917 | 10.337 | 7.198 | 11.360 | 8.126 |
| Coadiuvanti | — | — | 786 | 517 | 1.685 | 1.030 | 1.613 | 758 | 1.925 | 575 | 2.079 | 508 |
| Dirigenti e impiegati | — | — | 3.441 | 900 | 17.085 | 5.835 | 23.007 | 9.819 | 25.398 | 13.053 | 19.746 | 11.433 |
| Lavoratori dipendenti | — | — | 22.728 | 13.840 | 27.191 | 17.106 | 24.189 | 15.261 | 27.038 | 16.655 | 25.522 | 15.568 |
| Agricoltura | — | — | 260 | 202 | 564 | 415 | 661 | 505 | 878 | 631 | 1.029 | 758 |
| Imprenditori, liberi professionisti | — | — | — | — | 14 | 11 | 26 | 20 | 51 | 40 | 70 | 56 |
| Lavoratori in proprio | — | — | 74 | 62 | 164 | 134 | 240 | 194 | 388 | 277 | 461 | 327 |
| Coadiuvanti | — | — | 55 | 49 | 60 | 46 | 60 | 40 | 78 | 39 | 71 | 27 |
| Dirigenti e impiegati | — | — | 16 | 4 | 92 | 45 | 103 | 56 | 85 | 53 | 73 | 56 |
| Lavoratori dipendenti | — | — | 115 | 87 | 234 | 179 | 232 | 195 | 276 | 222 | 354 | 292 |
| Energia, gas e acqua | — | — | 115 | 99 | 265 | 195 | 511 | 380 | 831 | 668 | 694 | 598 |
| Imprenditori, liberi professionisti | — | — | — | — | — | — | — | — | — | — | — | — |
| Lavoratori in proprio | — | — | — | — | — | — | — | — | — | — | — | — |
| Coadiuvanti | — | — | — | — | — | — | — | — | — | — | — | — |
| Dirigenti e impiegati | — | — | 14 | 1 | 111 | 56 | 238 | 115 | 431 | 281 | 418 | 329 |
| Lavoratori dipendenti | — | — | 101 | 98 | 154 | 139 | 273 | 265 | 400 | 387 | 276 | 269 |
| Ind. estratt., trasf. min., chim. | — | — | 1.109 | 751 | 2.084 | 1.319 | 2.291 | 1.452 | 2.682 | 1.794 | 2.506 | 1.720 |
| Imprenditori, liberi professionisti | — | — | 1 | 1 | 7 | 5 | 17 | 12 | 26 | 21 | 36 | 34 |
| Lavoratori in proprio | — | — | 8 | 4 | 78 | 54 | 109 | 83 | 173 | 134 | 198 | 151 |
| Coadiuvanti | — | — | 8 | 4 | 24 | 17 | 17 | 8 | 18 | 4 | 30 | 6 |
| Dirigenti e impiegati | — | — | 95 | 24 | 544 | 202 | 758 | 378 | 838 | 506 | 686 | 460 |
| Lavoratori dipendenti | — | — | 997 | 718 | 1.431 | 1.041 | 1.390 | 971 | 1.627 | 1.129 | 1.556 | 1.069 |
| Ind. lavoraz. metalli, mecc. prec. | — | — | 3.451 | 3.016 | 5.076 | 3.995 | 4.817 | 3.818 | 4.994 | 4.131 | 4.534 | 3.823 |
| Imprenditori, liberi professionisti | — | — | 2 | 1 | 15 | 12 | 49 | 43 | 62 | 54 | 107 | 97 |
| Lavoratori in proprio | — | — | 12 | 11 | 217 | 204 | 471 | 442 | 713 | 649 | 711 | 645 |
| Coadiuvanti | — | — | 29 | 24 | 52 | 44 | 46 | 30 | 50 | 26 | 52 | 21 |
| Dirigenti e impiegati | — | — | 228 | 55 | 1.393 | 613 | 1.679 | 991 | 1.661 | 1.174 | 1.331 | 1.007 |
| Lavoratori dipendenti | — | — | 3.180 | 2.925 | 3.399 | 3.122 | 2.572 | 2.312 | 2.508 | 2.228 | 2.333 | 2.053 |
| Ind. alim., tess., pelli, legno | — | — | 12.301 | 5.688 | 17.258 | 7.970 | 16.387 | 7.881 | 18.625 | 8.996 | 17.545 | 8.872 |
| Imprenditori, liberi professionisti | — | — | 12 | 8 | 149 | 107 | 294 | 230 | 470 | 360 | 664 | 520 |
| Lavoratori in proprio | — | — | 175 | 84 | 1.322 | 734 | 2.346 | 1.423 | 3.478 | 2.086 | 3.659 | 2.275 |
| Coadiuvanti | — | — | 303 | 196 | 464 | 264 | 448 | 161 | 589 | 125 | 642 | 113 |
| Dirigenti e impiegati | — | — | 775 | 290 | 3.126 | 1.116 | 2.842 | 1.257 | 2.600 | 1.484 | 2.081 | 1.361 |
| Lavoratori dipendenti | — | — | 11.036 | 5.110 | 12.197 | 5.749 | 10.457 | 4.810 | 11.488 | 4.941 | 10.499 | 4.603 |
| Ind. costr., install. impianti | — | — | 1.870 | 1.764 | 2.610 | 2.292 | 2.474 | 2.203 | 2.633 | 2.450 | 2.796 | 2.622 |
| Imprenditori, liberi professionisti | — | — | 1 | 1 | 52 | 52 | 100 | 96 | 154 | 149 | 211 | 206 |
| Lavoratori in proprio | — | — | 33 | 33 | 372 | 368 | 701 | 694 | 900 | 892 | 1.093 | 1.078 |
| Coadiuvanti | — | — | 66 | 65 | 106 | 103 | 58 | 50 | 39 | 31 | 28 | 19 |
| Dirigenti e impiegati | — | — | 84 | 21 | 468 | 217 | 443 | 254 | 320 | 208 | 253 | 174 |
| Lavoratori dipendenti | — | — | 1.686 | 1.644 | 1.612 | 1.552 | 1.172 | 1.109 | 1.220 | 1.170 | 1.211 | 1.145 |
| Commercio, pubbl. esercizi | — | — | 5.079 | 3.213 | 10.444 | 5.918 | 10.845 | 6.623 | 11.515 | 7.245 | 11.464 | 7.350 |
| Imprenditori, liberi professionisti | — | — | 29 | 25 | 499 | 442 | 901 | 768 | 1.161 | 979 | 1.365 | 1.130 |
| Lavoratori in proprio | — | — | 85 | 40 | 1.107 | 740 | 2.028 | 1.477 | 3.226 | 2.373 | 3.924 | 2.845 |
| Coadiuvanti | — | — | 290 | 161 | 887 | 497 | 884 | 424 | 1.042 | 323 | 1.161 | 292 |
| Dirigenti e impiegati | — | — | 836 | 250 | 3.925 | 1.397 | 3.956 | 1.781 | 3.316 | 1.657 | 2.574 | 1.497 |
| Lavoratori dipendenti | — | — | 3.839 | 2.737 | 4.026 | 2.842 | 3.076 | 2.173 | 2.770 | 1.913 | 2.440 | 1.586 |
| Trasporti e comunicazioni | — | — | 260 | 163 | 2.204 | 1.433 | 3.378 | 2.632 | 4.946 | 4.173 | 4.450 | 3.883 |
| Imprenditori, liberi professionisti | — | — | — | — | 5 | 4 | 6 | 4 | 13 | 12 | 23 | 20 |
| Lavoratori in proprio | — | — | 9 | 9 | 174 | 166 | 317 | 311 | 441 | 430 | 413 | 403 |
| Coadiuvanti | — | — | 6 | 6 | 33 | 32 | 21 | 19 | 12 | 6 | 15 | 9 |
| Dirigenti e impiegati | — | — | 141 | 54 | 1.057 | 421 | 1.446 | 804 | 2.033 | 1.367 | 1.789 | 1.309 |
| Lavoratori dipendenti | — | — | 104 | 94 | 935 | 810 | 1.588 | 1.494 | 2.447 | 2.358 | 2.210 | 2.142 |
| Credito, assic.; serv. imprese | — | — | 810 | 110 | 3.450 | 1.225 | 4.693 | 2.644 | 4.790 | 3.326 | 3.345 | 2.516 |
| Imprenditori, liberi professionisti | — | — | 10 | 8 | 270 | 195 | 890 | 659 | 1.120 | 912 | 847 | 716 |
| Lavoratori in proprio | — | — | 4 | — | 52 | 26 | 94 | 61 | 119 | 76 | 121 | 77 |
| Coadiuvanti | — | — | 7 | 4 | 16 | 8 | 13 | 4 | 20 | 5 | 18 | 3 |
| Dirigenti e impiegati | — | — | 764 | 78 | 2.990 | 887 | 3.539 | 1.773 | 3.369 | 2.199 | 2.233 | 1.611 |
| Lavoratori dipendenti | — | — | 25 | 20 | 122 | 109 | 157 | 147 | 162 | 134 | 126 | 109 |
| Pubblica amm.ne; servizi | — | — | 2.182 | 543 | 6.928 | 2.639 | 12.648 | 4.856 | 16.625 | 7.175 | 14.007 | 6.530 |
| Imprenditori, liberi professionisti | — | — | — | — | 109 | 64 | 678 | 407 | 764 | 581 | 340 | 258 |
| Lavoratori in proprio | — | — | 27 | 5 | 316 | 112 | 629 | 232 | 899 | 281 | 780 | 325 |
| Coadiuvanti | — | — | 22 | 8 | 43 | 19 | 66 | 22 | 77 | 16 | 62 | 18 |
| Dirigenti e impiegati | — | — | 488 | 123 | 3.379 | 881 | 8.003 | 2.410 | 10.745 | 4.124 | 8.308 | 3.629 |
| Lavoratori dipendenti | — | — | 1.645 | 407 | 3.081 | 1.563 | 3.272 | 1.785 | 4.140 | 2.173 | 4.517 | 2.300 |
| In cerca di prima occupazione | — | — | 14.986 | 6.244 | 7.176 | 2.892 | 3.810 | 1.533 | 1.746 | 654 | 872 | 363 |
| TOTALE POP. ATTIVA | — | — | 42.423 | 21.793 | 58.059 | 30.293 | 62.515 | 34.527 | 70.265 | 41.243 | 63.242 | 39.035 |
| Scolari e studenti | 126.880 | 64.874 | 55.006 | 27.122 | 12.781 | 6.561 | 3.809 | 2.150 | 597 | 341 | 175 | 95 |
| Casalinghe | — | — | 1.015 | — | 3.969 | — | 8.206 | — | 14.215 | — | 16.215 | — |
| Ritirati dal lavoro | — | — | 128 | 62 | 86 | 30 | 133 | 26 | 250 | 74 | 410 | 146 |
| Altri | 64.208 | 33.115 | 3.747 | 3.334 | 3.476 | 3.083 | 1.443 | 984 | 898 | 471 | 828 | 446 |
| TOTALE POP. NON ATTIVA | 191.088 | 97.989 | 59.896 | 30.518 | 20.312 | 9.674 | 13.591 | 3.160 | 15.960 | 886 | 17.628 | 687 |

ramo di attività economica e posizione nella professione; non attiva per condizione non professionale

ETÀ (anni)

| 40 - 44 | | 45 - 49 | | 50 - 54 | | 55 - 59 | | 60 - 64 | | 65 - 69 | | 70 e più | |
|---------------|---------------|---------------|---------------|---------------|---------------|---------------|---------------|---------------|---------------|---------------|---------------|----------------|---------------|
| MF | M | MF | M | MF | M | MF | M | MF | M | MF | M | MF | M |
| 64.828 | 41.412 | 55.393 | 36.884 | 52.923 | 37.127 | 39.639 | 29.945 | 13.869 | 10.493 | 5.997 | 4.544 | 4.137 | 3.085 |
| 865 | 368 | 739 | 367 | 647 | 374 | 399 | 322 | 75 | 60 | 1 | 1 | — | — |
| 3.782 | 3.132 | 3.034 | 2.577 | 3.032 | 2.633 | 2.533 | 2.227 | 1.349 | 1.199 | 923 | 822 | 792 | 692 |
| 12.674 | 9.324 | 11.420 | 8.511 | 10.861 | 8.152 | 8.909 | 6.732 | 4.534 | 3.622 | 2.715 | 2.155 | 2.126 | 1.620 |
| 2.358 | 453 | 2.052 | 425 | 1.843 | 443 | 1.451 | 428 | 589 | 241 | 289 | 130 | 147 | 59 |
| 17.231 | 10.921 | 12.117 | 8.082 | 11.272 | 7.760 | 8.565 | 6.200 | 2.797 | 1.841 | 771 | 504 | 453 | 321 |
| 28.783 | 17.582 | 26.770 | 17.289 | 25.915 | 18.139 | 18.181 | 14.358 | 4.600 | 3.590 | 1.299 | 933 | 619 | 393 |
| 1.697 | 1.248 | 2.396 | 1.784 | 3.203 | 2.458 | 3.573 | 2.890 | 1.787 | 1.548 | 1.131 | 973 | 880 | 766 |
| 99 | 72 | 72 | 48 | 86 | 64 | 88 | 63 | 46 | 34 | 42 | 33 | 45 | 36 |
| 760 | 528 | 1.115 | 785 | 1.535 | 1.105 | 1.713 | 1.305 | 885 | 745 | 662 | 571 | 611 | 546 |
| 87 | 21 | 134 | 27 | 132 | 25 | 130 | 25 | 68 | 25 | 43 | 19 | 31 | 8 |
| 64 | 56 | 79 | 71 | 115 | 100 | 121 | 113 | 46 | 44 | 11 | 11 | 10 | 8 |
| 687 | 571 | 996 | 853 | 1.335 | 1.164 | 1.521 | 1.384 | 742 | 700 | 373 | 339 | 183 | 168 |
| 583 | 522 | 449 | 412 | 452 | 424 | 298 | 270 | 34 | 32 | 4 | 4 | 7 | 5 |
| 1 | 1 | — | — | — | — | — | — | — | — | — | — | — | — |
| — | — | — | — | — | — | — | — | — | — | — | — | — | — |
| — | — | — | — | — | — | — | — | — | — | — | — | — | — |
| 331 | 277 | 266 | 239 | 221 | 202 | 173 | 152 | 20 | 18 | 1 | 1 | 4 | 3 |
| 251 | 244 | 183 | 173 | 231 | 222 | 125 | 118 | 14 | 14 | 3 | 3 | 3 | 2 |
| 3.049 | 2.228 | 2.905 | 2.245 | 3.012 | 2.462 | 2.069 | 1.859 | 365 | 328 | 111 | 102 | 63 | 56 |
| 44 | 38 | 52 | 47 | 62 | 58 | 44 | 37 | 17 | 15 | 11 | 11 | 11 | 11 |
| 234 | 196 | 194 | 166 | 209 | 176 | 129 | 123 | 61 | 57 | 33 | 31 | 23 | 21 |
| 35 | 6 | 23 | 2 | 16 | 4 | 20 | 6 | 6 | 3 | 3 | 2 | — | — |
| 626 | 449 | 498 | 382 | 502 | 401 | 300 | 264 | 63 | 56 | 13 | 12 | 13 | 9 |
| 2.110 | 1.539 | 2.138 | 1.648 | 2.223 | 1.823 | 1.576 | 1.429 | 218 | 197 | 51 | 46 | 16 | 15 |
| 4.428 | 3.804 | 3.467 | 2.962 | 3.247 | 2.840 | 2.353 | 2.177 | 530 | 488 | 174 | 165 | 126 | 115 |
| 103 | 90 | 83 | 75 | 81 | 75 | 70 | 63 | 28 | 27 | 25 | 25 | 18 | 18 |
| 692 | 635 | 523 | 490 | 465 | 434 | 366 | 351 | 193 | 182 | 84 | 82 | 55 | 52 |
| 40 | 10 | 40 | 11 | 37 | 8 | 21 | 7 | 8 | 4 | 2 | 2 | 6 | 4 |
| 1.125 | 925 | 727 | 590 | 672 | 569 | 454 | 414 | 71 | 62 | 20 | 18 | 18 | 17 |
| 2.468 | 2.144 | 2.094 | 1.796 | 1.992 | 1.754 | 1.442 | 1.342 | 230 | 213 | 43 | 38 | 29 | 24 |
| 18.690 | 9.641 | 15.858 | 8.741 | 13.587 | 8.239 | 8.752 | 6.254 | 2.511 | 1.922 | 967 | 765 | 553 | 431 |
| 732 | 575 | 587 | 485 | 532 | 454 | 387 | 340 | 224 | 201 | 152 | 134 | 126 | 115 |
| 3.849 | 2.465 | 3.321 | 2.208 | 2.729 | 1.863 | 2.078 | 1.478 | 903 | 727 | 465 | 384 | 281 | 213 |
| 737 | 114 | 607 | 113 | 488 | 106 | 360 | 101 | 114 | 49 | 57 | 27 | 19 | 11 |
| 1.897 | 1.365 | 1.398 | 1.064 | 1.204 | 940 | 799 | 691 | 197 | 166 | 51 | 45 | 38 | 30 |
| 11.475 | 5.122 | 9.945 | 4.871 | 8.634 | 4.876 | 5.128 | 3.644 | 1.073 | 779 | 242 | 175 | 89 | 62 |
| 3.780 | 3.618 | 3.928 | 3.809 | 4.172 | 4.053 | 3.294 | 3.229 | 913 | 894 | 202 | 198 | 85 | 85 |
| 304 | 296 | 285 | 283 | 293 | 289 | 165 | 157 | 65 | 63 | 24 | 23 | 30 | 30 |
| 1.408 | 1.396 | 1.134 | 1.125 | 919 | 915 | 561 | 559 | 207 | 203 | 56 | 56 | 27 | 27 |
| 24 | 15 | 13 | 8 | 14 | 8 | 20 | 15 | 3 | 2 | 2 | 2 | 1 | 1 |
| 226 | 168 | 167 | 138 | 193 | 163 | 110 | 99 | 36 | 34 | 5 | 5 | 2 | 2 |
| 1.818 | 1.743 | 2.329 | 2.255 | 2.753 | 2.678 | 2.438 | 2.399 | 602 | 592 | 115 | 112 | 25 | 25 |
| 11.960 | 7.666 | 10.317 | 6.730 | 9.736 | 6.401 | 7.482 | 5.164 | 3.445 | 2.453 | 1.900 | 1.322 | 1.520 | 1.001 |
| 1.448 | 1.198 | 1.177 | 976 | 1.079 | 891 | 885 | 754 | 481 | 412 | 304 | 260 | 245 | 194 |
| 4.312 | 3.056 | 3.921 | 2.785 | 3.915 | 2.751 | 3.294 | 2.270 | 1.892 | 1.366 | 1.194 | 833 | 1.022 | 668 |
| 1.327 | 257 | 1.165 | 242 | 1.082 | 264 | 836 | 743 | 376 | 152 | 174 | 78 | 88 | 35 |
| 2.257 | 1.491 | 1.656 | 1.143 | 1.484 | 1.044 | 945 | 742 | 280 | 225 | 112 | 79 | 92 | 63 |
| 2.616 | 1.664 | 2.398 | 1.584 | 2.176 | 1.451 | 1.522 | 1.155 | 416 | 298 | 116 | 72 | 73 | 41 |
| 4.273 | 3.779 | 3.445 | 3.158 | 3.250 | 3.005 | 2.440 | 2.262 | 610 | 539 | 138 | 135 | 64 | 59 |
| 23 | 16 | 16 | 14 | 21 | 18 | 10 | 8 | 7 | 5 | 13 | 12 | 7 | 7 |
| 629 | 615 | 609 | 595 | 568 | 558 | 396 | 391 | 173 | 170 | 85 | 85 | 33 | 32 |
| 15 | 10 | 9 | 6 | 17 | 16 | 13 | 9 | 2 | 1 | — | — | — | — |
| 1.724 | 1.345 | 1.235 | 1.028 | 1.111 | 945 | 840 | 840 | 236 | 195 | 10 | 8 | 12 | 10 |
| 1.882 | 1.793 | 1.576 | 1.515 | 1.533 | 1.468 | 1.073 | 1.014 | 192 | 168 | 30 | 30 | 12 | 10 |
| 2.812 | 2.252 | 1.862 | 1.502 | 1.757 | 1.467 | 1.419 | 1.279 | 543 | 487 | 275 | 242 | 238 | 219 |
| 749 | 644 | 500 | 437 | 532 | 493 | 528 | 497 | 321 | 298 | 200 | 187 | 183 | 174 |
| 111 | 88 | 90 | 67 | 82 | 71 | 64 | 56 | 46 | 37 | 25 | 19 | 22 | 18 |
| 19 | 1 | 18 | 4 | 15 | 2 | 11 | 2 | 3 | 1 | — | — | — | — |
| 1.802 | 1.407 | 1.096 | 868 | 948 | 756 | 676 | 607 | 134 | 115 | 38 | 27 | 31 | 25 |
| 131 | 112 | 158 | 126 | 180 | 145 | 140 | 117 | 39 | 36 | 12 | 9 | 2 | 2 |
| 13.556 | 6.654 | 10.766 | 5.541 | 10.507 | 5.778 | 7.959 | 4.561 | 3.131 | 1.802 | 1.095 | 638 | 601 | 348 |
| 279 | 202 | 262 | 212 | 346 | 291 | 356 | 308 | 160 | 144 | 152 | 137 | 127 | 107 |
| 679 | 345 | 513 | 290 | 439 | 279 | 308 | 199 | 174 | 135 | 111 | 94 | 52 | 43 |
| 74 | 19 | 43 | 12 | 42 | 10 | 40 | 20 | 9 | 4 | 8 | — | 2 | — |
| 7.179 | 3.438 | 4.995 | 2.559 | 4.822 | 2.640 | 4.039 | 2.278 | 1.714 | 926 | 510 | 298 | 233 | 154 |
| 5.345 | 2.650 | 4.953 | 2.468 | 4.858 | 2.558 | 3.216 | 1.756 | 1.074 | 593 | 314 | 109 | 187 | 44 |
| 703 | 333 | 195 | 112 | 110 | 96 | 56 | 48 | 3 | 3 | — | — | — | — |
| 65.531 | 41.745 | 55.588 | 36.996 | 53.033 | 37.223 | 39.695 | 29.993 | 13.872 | 10.496 | 5.997 | 4.544 | 4.137 | 3.085 |
| 83 | 38 | 15 | 5 | — | — | — | — | — | — | — | — | — | — |
| 20.002 | — | 20.484 | — | 23.560 | — | 24.257 | — | 17.004 | — | 17.891 | — | 35.748 | — |
| 820 | 318 | 1.729 | 806 | 4.555 | 2.430 | 17.410 | 8.706 | 26.127 | 16.144 | 36.669 | 22.537 | 82.150 | 44.603 |
| 1.093 | 601 | 1.107 | 542 | 1.549 | 791 | 2.215 | 1.036 | 2.047 | 963 | 2.858 | 1.161 | 9.808 | 2.673 |
| 21.998 | 957 | 23.335 | 1.353 | 29.664 | 3.221 | 43.882 | 9.742 | 45.178 | 17.107 | 57.418 | 23.698 | 127.706 | 47.276 |

TAV. 6 - Popolazione residente attiva e non attiva per sesso e stato civile; attiva per ramo di

| RAMI DI ATTIVITÀ ECONOMICA POSIZIONE NELLA PROFESSIONE | MASCHI | | | | | TOTALE |
|--|----------------|----------------|---------------|------------------------|--------------|----------------|
| | CELIBI | CONIUGATI | VEDOVI | SEPARATI LEGALMENTE | DIVORZIATI | |
| CONDIZIONE PROFESSIONALE | 75.402 | 235.163 | 2.680 | 4.405 | 1.045 | 318.695 |
| - di cui disoccupati | 2.680 | 1.954 | 34 | 161 | 43 | 4.872 |
| Imprenditori, liberi professionisti | 3.273 | 18.234 | 303 | 629 | 163 | 22.602 |
| Lavoratori in proprio | 8.210 | 53.138 | 779 | 800 | 216 | 63.143 |
| Coadiuvanti | 2.223 | 3.276 | 20 | 37 | 11 | 5.567 |
| Dirigenti e impiegati | 16.646 | 57.730 | 463 | 1.508 | 322 | 76.669 |
| Lavoratori dipendenti | 45.050 | 102.785 | 1.115 | 1.431 | 333 | 150.714 |
| Agricoltura, caccia, foreste, pesca | 2.595 | 11.177 | 288 | 89 | 29 | 14.178 |
| Imprenditori, liberi professionisti | 45 | 404 | 10 | 13 | 5 | 477 |
| Lavoratori in proprio | 1.176 | 5.199 | 146 | 41 | 17 | 6.579 |
| Coadiuvanti | 206 | 142 | — | 3 | — | 351 |
| Dirigenti e impiegati | 101 | 494 | 14 | 8 | — | 617 |
| Lavoratori dipendenti | 1.067 | 4.938 | 118 | 24 | 7 | 6.154 |
| Energia, gas e acqua | 625 | 2.904 | 24 | 50 | 6 | 3.609 |
| Imprenditori, liberi professionisti | — | 1 | — | — | — | 1 |
| Lavoratori in proprio | — | — | — | — | — | — |
| Coadiuvanti | — | — | — | — | — | — |
| Dirigenti e impiegati | 218 | 1.412 | 11 | 31 | 2 | 1.674 |
| Lavoratori dipendenti | 407 | 1.491 | 13 | 19 | 4 | 1.934 |
| Industrie estrattive, trasformazione minerali, chimiche | 3.572 | 12.404 | 137 | 161 | 42 | 16.316 |
| Imprenditori, liberi professionisti | 24 | 250 | 4 | 8 | 4 | 290 |
| Lavoratori in proprio | 145 | 1.012 | 12 | 24 | 3 | 1.196 |
| Coadiuvanti | 25 | 37 | — | — | — | 62 |
| Dirigenti e impiegati | 517 | 2.559 | 15 | 37 | 15 | 3.143 |
| Lavoratori dipendenti | 2.861 | 8.546 | 106 | 92 | 20 | 11.625 |
| Industrie lavorazione metalli, meccanica precisione | 9.914 | 20.878 | 177 | 295 | 70 | 31.334 |
| Imprenditori, liberi professionisti | 45 | 519 | 7 | 4 | 5 | 580 |
| Lavoratori in proprio | 543 | 3.548 | 28 | 47 | 11 | 4.177 |
| Coadiuvanti | 101 | 89 | 1 | — | — | 191 |
| Dirigenti e impiegati | 1.375 | 4.906 | 33 | 98 | 23 | 6.435 |
| Lavoratori dipendenti | 7.850 | 11.816 | 108 | 146 | 31 | 19.951 |
| Industrie alimentari, tessili, pelli, legno, altre | 20.140 | 53.868 | 506 | 716 | 170 | 75.400 |
| Imprenditori, liberi professionisti | 319 | 3.090 | 41 | 65 | 14 | 3.529 |
| Lavoratori in proprio | 2.130 | 13.455 | 145 | 163 | 47 | 15.940 |
| Coadiuvanti | 579 | 788 | 6 | 7 | — | 1.380 |
| Dirigenti e impiegati | 2.291 | 7.302 | 39 | 148 | 29 | 9.809 |
| Lavoratori dipendenti | 14.821 | 29.233 | 275 | 333 | 80 | 44.742 |
| Industria costruzioni, installazioni impianti edilizia | 6.081 | 20.513 | 247 | 308 | 68 | 27.217 |
| Imprenditori, liberi professionisti | 129 | 1.470 | 20 | 23 | 3 | 1.645 |
| Lavoratori in proprio | 848 | 6.318 | 54 | 103 | 23 | 7.346 |
| Coadiuvanti | 196 | 120 | — | 2 | 1 | 319 |
| Dirigenti e impiegati | 416 | 1.033 | 11 | 20 | 3 | 1.483 |
| Lavoratori dipendenti | 4.492 | 11.572 | 162 | 160 | 38 | 16.424 |
| Commercio, pubblici esercizi; riparazioni di veicoli | 14.838 | 44.330 | 603 | 1.019 | 296 | 61.086 |
| Imprenditori, liberi professionisti | 1.102 | 6.532 | 117 | 216 | 62 | 8.029 |
| Lavoratori in proprio | 2.469 | 18.015 | 317 | 319 | 84 | 21.204 |
| Coadiuvanti | 1.005 | 1.919 | 12 | 22 | 10 | 2.968 |
| Dirigenti e impiegati | 2.961 | 8.042 | 57 | 231 | 78 | 11.369 |
| Lavoratori dipendenti | 7.301 | 9.822 | 100 | 231 | 62 | 17.516 |
| Trasporti e comunicazioni | 3.925 | 20.663 | 183 | 370 | 80 | 25.221 |
| Imprenditori, liberi professionisti | 8 | 106 | 5 | 1 | — | 120 |
| Lavoratori in proprio | 451 | 3.198 | 43 | 56 | 17 | 3.765 |
| Coadiuvanti | 46 | 64 | 1 | 3 | — | 114 |
| Dirigenti e impiegati | 1.327 | 6.786 | 56 | 131 | 26 | 8.326 |
| Lavoratori dipendenti | 2.093 | 10.509 | 78 | 179 | 37 | 12.896 |
| Credito e assicurazione; servizi imprese; noleggio | 3.696 | 12.917 | 142 | 434 | 80 | 17.269 |
| Imprenditori, liberi professionisti | 987 | 3.943 | 64 | 182 | 44 | 5.220 |
| Lavoratori in proprio | 116 | 448 | 12 | 15 | 5 | 596 |
| Coadiuvanti | 17 | 17 | — | — | — | 34 |
| Dirigenti e impiegati | 2.356 | 7.694 | 56 | 220 | 27 | 10.353 |
| Lavoratori dipendenti | 220 | 815 | 10 | 17 | 4 | 1.066 |
| Pubblica amministrazione; servizi pubblici e privati | 10.016 | 35.509 | 373 | 963 | 204 | 47.065 |
| Imprenditori, liberi professionisti | 614 | 1.919 | 35 | 117 | 26 | 2.711 |
| Lavoratori in proprio | 332 | 1.945 | 22 | 32 | 9 | 2.340 |
| Coadiuvanti | 48 | 100 | — | — | — | 148 |
| Dirigenti e impiegati | 5.084 | 17.502 | 171 | 584 | 119 | 23.460 |
| Lavoratori dipendenti | 3.938 | 14.043 | 145 | 230 | 50 | 18.406 |
| In cerca di prima occupazione | 10.842 | 1.240 | 11 | 143 | 42 | 12.278 |
| TOTALE POPOLAZIONE ATTIVA | 86.244 | 236.403 | 2.691 | 4.548 | 1.087 | 330.973 |
| Scolari e studenti | 100.706 | 451 | 5 | 18 | 6 | 101.186 |
| Casalinghe | — | — | — | — | — | — |
| Ritirati dal lavoro | 5.413 | 77.150 | 12.319 | 695 | 305 | 95.882 |
| Altri | 43.334 | 4.742 | 929 | 132 | 63 | 49.200 |
| TOTALE POPOLAZIONE NON ATTIVA | 149.453 | 82.343 | 13.253 | 845 | 374 | 246.268 |

attività economica e posizione nella professione; non attiva per condizione non professionale

| FEMMINE | | | | | | MASCHI E FEMMINE | | | | | |
|---------|-----------|--------|---------------------|------------|---------|------------------|-----------|--------|---------------------|------------|---------|
| NUBILI | CONIUGATE | VEDOVE | SEPARATE LEGALMENTE | DIVORZIATE | TOTALE | CELIBI E NUBILI | CONIUGATI | VEDOVI | SEPARATI LEGALMENTE | DIVORZIATI | TOTALE |
| 51.180 | 122.545 | 6.789 | 4.037 | 1.454 | 186.005 | 126.582 | 357.708 | 9.469 | 8.442 | 2.499 | 504.700 |
| 2.747 | 3.423 | 115 | 259 | 59 | 6.603 | 5.427 | 5.377 | 149 | 420 | 102 | 11.475 |
| 985 | 2.943 | 271 | 184 | 80 | 4.463 | 4.258 | 21.177 | 574 | 813 | 243 | 27.065 |
| 2.973 | 17.880 | 1.515 | 398 | 191 | 22.957 | 11.183 | 71.018 | 2.294 | 1.198 | 407 | 86.100 |
| 1.139 | 9.894 | 150 | 47 | 20 | 11.250 | 3.362 | 13.170 | 170 | 84 | 31 | 16.817 |
| 22.848 | 38.553 | 1.356 | 1.844 | 613 | 65.214 | 39.494 | 96.283 | 1.819 | 3.352 | 935 | 141.883 |
| 23.235 | 53.275 | 3.497 | 1.564 | 550 | 82.121 | 68.285 | 156.060 | 4.612 | 2.995 | 883 | 232.835 |
| 394 | 3.241 | 219 | 15 | 12 | 3.881 | 2.989 | 14.418 | 507 | 104 | 41 | 18.059 |
| 20 | 115 | 19 | 4 | 4 | 162 | 65 | 519 | 29 | 17 | 9 | 639 |
| 142 | 1.742 | 134 | 6 | 5 | 2.029 | 1.318 | 6.941 | 280 | 47 | 22 | 8.608 |
| 39 | 546 | 12 | 1 | — | 598 | 245 | 688 | 12 | 4 | — | 949 |
| 84 | 109 | 3 | 2 | — | 198 | 185 | 603 | 17 | 10 | — | 815 |
| 109 | 729 | 51 | 2 | 3 | 894 | 1.176 | 5.667 | 169 | 26 | 10 | 7.048 |
| 156 | 427 | 26 | 16 | 9 | 634 | 781 | 3.331 | 50 | 66 | 15 | 4.243 |
| — | — | — | — | — | — | — | 1 | — | — | — | 1 |
| — | — | — | — | — | — | — | — | — | — | — | — |
| — | — | — | — | — | — | — | — | — | — | — | — |
| 134 | 375 | 21 | 16 | 8 | 554 | 352 | 1.787 | 32 | 47 | 10 | 2.228 |
| 22 | 52 | 5 | — | 1 | 80 | 429 | 1.543 | 18 | 19 | 5 | 2.014 |
| 1.560 | 4.042 | 176 | 116 | 36 | 5.930 | 5.132 | 16.446 | 313 | 277 | 78 | 22.246 |
| 5 | 29 | 2 | 1 | 1 | 38 | 29 | 279 | 6 | 9 | 5 | 328 |
| 47 | 188 | 9 | 7 | 2 | 253 | 192 | 1.200 | 21 | 31 | 5 | 1.449 |
| 14 | 123 | — | 1 | — | 138 | 39 | 160 | — | 1 | — | 200 |
| 609 | 1.087 | 41 | 45 | 11 | 1.793 | 1.126 | 3.646 | 56 | 82 | 26 | 4.936 |
| 885 | 2.615 | 124 | 62 | 22 | 3.708 | 3.746 | 11.161 | 230 | 154 | 42 | 15.333 |
| 1.792 | 3.777 | 144 | 111 | 39 | 5.863 | 11.706 | 24.655 | 321 | 406 | 109 | 37.197 |
| 9 | 49 | 3 | 2 | — | 63 | 54 | 568 | 10 | 6 | 5 | 643 |
| 27 | 281 | 14 | 1 | 2 | 325 | 570 | 3.829 | 42 | 48 | 13 | 4.502 |
| 16 | 175 | 1 | — | — | 192 | 117 | 264 | 2 | — | — | 383 |
| 1.099 | 1.724 | 44 | 60 | 17 | 2.944 | 2.474 | 6.630 | 77 | 158 | 40 | 9.379 |
| 641 | 1.548 | 82 | 48 | 20 | 2.339 | 8.491 | 13.364 | 190 | 194 | 51 | 22.290 |
| 18.082 | 46.908 | 1.531 | 816 | 297 | 67.634 | 38.222 | 100.776 | 2.037 | 1.532 | 467 | 143.034 |
| 86 | 637 | 51 | 17 | 9 | 800 | 405 | 3.727 | 92 | 82 | 23 | 4.329 |
| 1.097 | 7.113 | 299 | 110 | 47 | 8.666 | 3.227 | 20.568 | 444 | 273 | 94 | 24.606 |
| 314 | 3.086 | 33 | 9 | 6 | 3.448 | 893 | 3.874 | 39 | 16 | 6 | 4.828 |
| 3.031 | 3.898 | 80 | 133 | 57 | 7.199 | 5.322 | 11.200 | 119 | 281 | 86 | 17.008 |
| 13.554 | 32.174 | 1.068 | 547 | 178 | 47.521 | 28.375 | 61.407 | 1.343 | 880 | 258 | 92.263 |
| 503 | 946 | 33 | 47 | 11 | 1.540 | 6.584 | 21.459 | 280 | 355 | 79 | 28.757 |
| 4 | 31 | 3 | — | 1 | 39 | 133 | 1.501 | 23 | 23 | 4 | 1.684 |
| 7 | 51 | 4 | 2 | 1 | 65 | 855 | 6.369 | 58 | 105 | 24 | 7.411 |
| 3 | 52 | — | — | — | 55 | 199 | 172 | — | 2 | 1 | 374 |
| 336 | 450 | 7 | 25 | 6 | 824 | 752 | 1.483 | 18 | 45 | 9 | 2.307 |
| 153 | 362 | 19 | 20 | 3 | 557 | 4.645 | 11.934 | 181 | 180 | 41 | 16.981 |
| 8.767 | 23.041 | 1.651 | 828 | 334 | 34.621 | 23.605 | 67.371 | 2.254 | 1.847 | 630 | 95.707 |
| 221 | 1.090 | 139 | 66 | 29 | 1.545 | 1.323 | 7.622 | 256 | 282 | 91 | 9.574 |
| 1.130 | 6.347 | 949 | 182 | 108 | 8.716 | 3.599 | 24.362 | 1.266 | 501 | 192 | 29.920 |
| 681 | 5.517 | 100 | 32 | 14 | 6.344 | 1.686 | 7.436 | 112 | 54 | 24 | 9.312 |
| 4.006 | 5.506 | 156 | 284 | 112 | 10.064 | 6.967 | 13.548 | 213 | 515 | 190 | 21.433 |
| 2.729 | 4.581 | 307 | 264 | 71 | 7.952 | 10.030 | 14.403 | 407 | 495 | 133 | 25.468 |
| 1.353 | 2.596 | 125 | 123 | 40 | 4.237 | 5.278 | 23.259 | 308 | 493 | 120 | 29.458 |
| 2 | 20 | 1 | — | — | 24 | 10 | 126 | 6 | 2 | — | 144 |
| 14 | 60 | 6 | 2 | — | 82 | 465 | 3.258 | 49 | 58 | 17 | 3.847 |
| 1 | 27 | — | 1 | — | 29 | 47 | 91 | 1 | 4 | — | 143 |
| 1.144 | 2.065 | 72 | 99 | 36 | 3.416 | 2.471 | 8.851 | 128 | 230 | 62 | 11.742 |
| 192 | 424 | 46 | 20 | 4 | 686 | 2.285 | 10.933 | 124 | 199 | 41 | 13.582 |
| 3.829 | 4.462 | 140 | 240 | 54 | 8.725 | 7.525 | 17.379 | 282 | 674 | 134 | 25.994 |
| 301 | 545 | 29 | 37 | 18 | 930 | 1.288 | 4.488 | 93 | 219 | 62 | 6.150 |
| 68 | 147 | 13 | 4 | 2 | 234 | 184 | 595 | 25 | 19 | 7 | 830 |
| 16 | 88 | 2 | — | — | 106 | 33 | 105 | 2 | — | — | 140 |
| 3.413 | 3.550 | 78 | 194 | 32 | 7.267 | 5.769 | 11.244 | 134 | 414 | 59 | 17.620 |
| 31 | 132 | 18 | 5 | 2 | 188 | 251 | 947 | 28 | 22 | 6 | 1.254 |
| 14.744 | 33.105 | 2.744 | 1.725 | 622 | 52.940 | 24.760 | 68.614 | 3.117 | 2.688 | 826 | 100.005 |
| 337 | 427 | 24 | 56 | 18 | 862 | 951 | 2.346 | 59 | 173 | 44 | 3.573 |
| 441 | 1.951 | 87 | 84 | 24 | 2.587 | 773 | 3.896 | 109 | 116 | 33 | 4.927 |
| 55 | 280 | 2 | 3 | — | 340 | 103 | 380 | 2 | 3 | — | 488 |
| 8.992 | 19.789 | 854 | 986 | 334 | 30.955 | 14.076 | 37.291 | 1.025 | 1.570 | 453 | 54.415 |
| 4.919 | 10.658 | 1.777 | 596 | 246 | 18.196 | 8.857 | 24.701 | 1.922 | 826 | 296 | 36.602 |
| 13.418 | 3.621 | 70 | 239 | 31 | 17.379 | 24.260 | 4.861 | 81 | 382 | 73 | 29.657 |
| 64.598 | 126.166 | 6.859 | 4.276 | 1.485 | 203.384 | 150.842 | 362.569 | 9.550 | 8.824 | 2.572 | 534.357 |
| 96.982 | 1.078 | 15 | 73 | 12 | 98.160 | 197.688 | 1.529 | 20 | 91 | 18 | 199.346 |
| 8.348 | 156.438 | 35.810 | 1.322 | 648 | 202.566 | 8.348 | 156.438 | 35.810 | 1.322 | 648 | 202.566 |
| 10.665 | 31.640 | 31.380 | 455 | 445 | 74.585 | 16.078 | 108.790 | 43.699 | 1.150 | 750 | 170.467 |
| 36.445 | 3.549 | 5.878 | 120 | 85 | 46.077 | 79.779 | 8.291 | 6.807 | 252 | 148 | 95.277 |
| 152.440 | 192.705 | 73.083 | 1.970 | 1.190 | 421.388 | 301.893 | 275.048 | 86.336 | 2.815 | 1.564 | 667.656 |

TAV. 7 - Popolazione residente attiva in condizione professionale per

| N. CLASSIFICAZIONE | RAMI E CLASSI DI ATTIVITÀ ECONOMICA | POSIZIONE | | | |
|--------------------|--|--------------------------------------|---------------|-----------------------|---------------|
| | | IMPRENDITORI E LIBERI PROFESSIONISTI | | LAVORATORI IN PROPRIO | |
| | | MF | M | MF | M |
| 0 | Agricoltura, caccia, foreste, pesca | 639 | 477 | 8.608 | 6.579 |
| 01 | Agricoltura e caccia | 628 | 468 | 8.154 | 6.205 |
| 02 | Foreste | — | — | 96 | 91 |
| 03 | Pesca | — | — | 14 | 10 |
| 04 | Attività connesse con agricoltura | 11 | 9 | 344 | 273 |
| 1 | Energia, gas e acqua | 1 | 1 | — | — |
| 1A | Estrazione di combustibili - Industria petrolifera | — | — | — | — |
| 11 | Industria dell'estrazione e agglomerazione di combustibili solidi | — | — | — | — |
| 12 | Cokerie | — | — | — | — |
| 13 | Industria dell'estrazione di petrolio e gas naturali | — | — | — | — |
| 14 | Industria petrolifera | — | — | — | — |
| 15 | Industria dei combustibili nucleari | — | — | — | — |
| 1B | Energia elettrica, gas e acqua | 1 | 1 | — | — |
| 16 | Industria produzione e distribuzione di energia elettrica e gas | 1 | 1 | — | — |
| 17 | Industria raccolta, depurazione e distribuzione di acqua | — | — | — | — |
| 2 | Industrie estrattive, manifatturiere per trasformazione minerali, chimiche | 328 | 290 | 1.449 | 1.196 |
| 21 | Industria dell'estrazione di minerali metalliferi | — | — | 12 | 10 |
| 22 | Industria della produzione e prima trasformazione dei metalli | 25 | 23 | 146 | 133 |
| 23 | Industria estrazione di minerali non metalliferi; torbiere | 16 | 16 | 55 | 49 |
| 24 | Industria della lavorazione di minerali non metalliferi | 158 | 143 | 1.183 | 974 |
| 25 | Industrie chimiche | 127 | 106 | 53 | 30 |
| 26 | Industria della produzione di fibre artificiali e sintetiche | 2 | 2 | — | — |
| 3 | Industrie manifatturiere per lavorazione metalli; meccanica di precisione | 643 | 580 | 4.502 | 4.177 |
| 31 | Industria della costruzione di prodotti in metallo | 352 | 311 | 2.172 | 1.976 |
| 32 | Industria costruzione e installazione di macchine e di materiale meccanico | 156 | 150 | 795 | 760 |
| 33 | Industria della costruzione, installazione e riparazione di macchine | 3 | 3 | 23 | 22 |
| 34 | Industria costruzione e installazione di impianti e riparazione di materiale elettrico | 94 | 83 | 1.218 | 1.146 |
| 35 | Industria costruzione e montaggio di autoveicoli | 11 | 11 | 46 | 44 |
| 36 | Industria della costruzione di altri mezzi di trasporto | 8 | 8 | 43 | 39 |
| 37 | Industria della costruzione di strumenti di precisione | 19 | 14 | 205 | 190 |
| 4 | Industrie manifatturiere alimentari, tessili, abbigliamento, mobilio, altre | 4.329 | 3.529 | 24.606 | 15.940 |
| 41 | Industrie alimentari | 53 | 46 | 611 | 538 |
| 42 | Industrie dello zucchero, delle bevande e del tabacco | 23 | 22 | 72 | 53 |
| 43 | Industrie tessili | 2.169 | 1.844 | 11.742 | 6.518 |
| 44 | Industrie delle pelli e del cuoio | 373 | 285 | 2.625 | 1.673 |
| 45 | Industrie delle calzature, di abbigliamento e affini | 971 | 708 | 3.901 | 2.127 |
| 46 | Industrie del legno e del mobile in legno | 269 | 232 | 3.401 | 3.168 |
| 47 | Industrie della carta; stampa ed editoria | 277 | 230 | 888 | 714 |
| 48 | Industrie della gomma e manufatti di materie plastiche | 97 | 83 | 304 | 258 |
| 49 | Industrie manifatturiere diverse | 97 | 79 | 1.062 | 891 |
| 5 | Industrie costruzioni e installazioni impianti per edilizia | 1.684 | 1.645 | 7.411 | 7.346 |
| 50 | Edilizia e genio civile | 1.684 | 1.645 | 7.411 | 7.346 |
| 6 | Commercio, pubblici esercizi; riparazioni di veicoli | 9.574 | 8.029 | 29.920 | 21.204 |
| 6A | Commercio, pubblici esercizi e alberghi | 9.574 | 8.029 | 26.047 | 17.435 |
| 61 | Commercio all'ingrosso | 1.387 | 1.177 | 1.880 | 1.500 |
| 62 | Commercio all'ingrosso di materiali da recupero | 127 | 121 | 162 | 148 |
| 63 | Intermediari del commercio | 5.631 | 5.106 | 1.492 | 1.277 |
| 64 | Commercio al minuto alimentari, abbigliamento; farmacie | 1.278 | 829 | 14.685 | 9.294 |
| 65 | Commercio al minuto veicoli, carburanti, libri, articoli vari | 535 | 395 | 4.033 | 2.774 |
| 66 | Pubblici esercizi ed esercizi alberghieri | 616 | 401 | 3.795 | 2.442 |
| 6B | Riparazioni di beni di consumo e di veicoli | — | — | 3.873 | 3.769 |
| 67 | Riparazioni di beni di consumo e di veicoli | — | — | 3.873 | 3.769 |
| 7 | Trasporti e comunicazioni | 144 | 120 | 3.847 | 3.765 |
| 71 | Ferrovie | 1 | 1 | 15 | 15 |
| 72 | Altri trasporti terrestri | 61 | 47 | 3.229 | 3.189 |
| 73 | Trasporti fluviali, lacuali e lagunari | — | — | 1 | 1 |
| 74 | Trasporti marittimi e cabotaggio | — | — | — | — |
| 75 | Trasporti aerei | — | — | — | — |
| 76 | Attività connesse ai trasporti | 23 | 19 | 298 | 281 |
| 77 | Agenzie di viaggio, intermediari dei trasporti, magazzini | 56 | 51 | 303 | 278 |
| 79 | Comunicazioni | 3 | 2 | 1 | 1 |
| 8 | Credito e assicurazione; servizi alle imprese; noleggio | 6.150 | 5.220 | 830 | 596 |
| 8A | Credito e assicurazione | 366 | 322 | 44 | 33 |
| 81 | Istituti di credito | 1 | 1 | — | — |
| 82 | Assicurazione | 365 | 321 | 44 | 33 |
| 8B | Servizi prestati alle imprese; noleggio | 5.784 | 4.898 | 786 | 563 |
| 83 | Ausiliari finanziari; servizi alle imprese | 5.757 | 4.875 | 621 | 437 |
| 84 | Noleggio di beni mobili | 27 | 23 | 165 | 126 |
| 9 | Pubblica amministrazione; servizi pubblici e privati | 3.573 | 2.711 | 4.927 | 2.340 |
| 9A | Pubblica amministrazione | — | — | — | — |
| 91 | Pubblica amministrazione, difesa, sicurezza sociale | — | — | — | — |
| 9B | Servizi pubblici e privati | 3.573 | 2.711 | 4.927 | 2.340 |
| 92 | Servizi di igiene, amministrazione di cimiteri | 10 | 7 | 201 | 148 |
| 93 | Istruzione | 135 | 70 | 78 | 58 |
| 94 | Ricerca e sviluppo | 38 | 33 | — | — |
| 95 | Sanità e servizi veterinari | 2.167 | 1.753 | 411 | 341 |
| 96 | Altri servizi sociali | 30 | 4 | — | — |
| 97 | Servizi ricreativi e culturali | 1.044 | 741 | 73 | 52 |
| 98 | Servizi personali | 149 | 103 | 4.164 | 1.741 |
| 99 | Rappresentanze diplomatiche, organizzazioni internazionali, forze armate alleate | — | — | — | — |
| TOTALE | | 27.065 | 22.602 | 86.100 | 63.143 |

sesso, posizione nella professione, ramo e classe di attività economica

| NELLA PROFESSIONE | | | | | | | | N. CLASSIFI- CAZIONE |
|-------------------|-------|--------------------------|--------|--------------------------|---------|---------|---------|----------------------------|
| COADIUVANTI | | DIRIGENTI E IMPIEGATI | | LAVORATORI DIPENDENTI | | TOTALE | | |
| MF | M | MF | M | MF | M | MF | M | |
| 949 | 351 | 815 | 617 | 7.048 | 6.154 | 18.059 | 14.178 | 0 |
| 892 | 330 | 478 | 381 | 6.209 | 5.418 | 16.361 | 12.802 | 01 |
| 6 | 6 | 23 | 18 | 203 | 198 | 328 | 313 | 02 |
| 2 | 2 | 5 | 5 | 30 | 20 | 51 | 37 | 03 |
| 49 | 13 | 309 | 213 | 606 | 518 | 1.319 | 1.026 | 04 |
| — | — | 2.228 | 1.674 | 2.014 | 1.934 | 4.243 | 3.609 | 1 |
| — | — | 191 | 150 | 276 | 235 | 467 | 385 | 1A |
| — | — | 6 | 4 | 19 | 17 | 25 | 21 | 11 |
| — | — | 5 | 2 | 8 | 8 | 13 | 10 | 12 |
| — | — | 34 | 26 | 43 | 41 | 77 | 67 | 13 |
| — | — | 127 | 106 | 196 | 162 | 323 | 268 | 14 |
| — | — | 19 | 12 | 10 | 7 | 29 | 19 | 15 |
| — | — | 2.037 | 1.524 | 1.738 | 1.699 | 3.776 | 3.224 | 1B |
| — | — | 1.983 | 1.490 | 1.552 | 1.524 | 3.541 | 3.015 | 16 |
| — | — | 54 | 34 | 181 | 175 | 235 | 209 | 17 |
| 200 | 62 | 4.936 | 3.143 | 15.333 | 11.625 | 22.246 | 16.316 | 2 |
| 1 | — | 24 | 14 | 95 | 83 | 132 | 107 | 21 |
| 19 | 9 | 390 | 249 | 1.369 | 1.237 | 1.949 | 1.651 | 22 |
| 1 | 1 | 47 | 22 | 325 | 307 | 444 | 395 | 23 |
| 159 | 42 | 1.414 | 936 | 9.637 | 7.481 | 12.551 | 9.576 | 24 |
| 20 | 10 | 3.039 | 1.908 | 3.875 | 2.489 | 7.114 | 4.543 | 25 |
| — | — | 22 | 14 | 32 | 28 | 56 | 44 | 26 |
| 383 | 191 | 9.379 | 6.435 | 22.290 | 19.951 | 37.197 | 31.334 | 3 |
| 212 | 95 | 1.848 | 1.122 | 7.558 | 6.652 | 12.142 | 10.156 | 31 |
| 54 | 32 | 3.113 | 2.172 | 5.802 | 5.485 | 9.920 | 8.599 | 32 |
| 7 | 4 | 456 | 350 | 239 | 215 | 728 | 594 | 33 |
| 89 | 51 | 2.343 | 1.604 | 5.003 | 4.144 | 8.747 | 7.028 | 34 |
| 5 | 3 | 699 | 485 | 2.134 | 2.051 | 2.895 | 2.594 | 35 |
| 4 | 2 | 132 | 98 | 307 | 285 | 494 | 432 | 36 |
| 12 | 4 | 788 | 604 | 1.247 | 1.119 | 2.271 | 1.931 | 37 |
| 4.828 | 1.380 | 17.008 | 9.809 | 92.263 | 44.742 | 143.034 | 75.400 | 4 |
| 203 | 64 | 489 | 313 | 1.706 | 1.291 | 3.062 | 2.252 | 41 |
| 27 | 8 | 675 | 460 | 1.701 | 1.135 | 2.498 | 1.678 | 42 |
| 2.688 | 655 | 6.618 | 4.329 | 34.549 | 19.052 | 57.766 | 32.398 | 43 |
| 509 | 140 | 1.183 | 534 | 11.037 | 4.406 | 15.727 | 7.038 | 44 |
| 750 | 217 | 3.337 | 1.523 | 26.116 | 5.764 | 35.075 | 10.339 | 45 |
| 314 | 166 | 936 | 513 | 6.135 | 5.128 | 11.055 | 9.207 | 46 |
| 148 | 58 | 2.243 | 1.339 | 5.652 | 4.346 | 9.208 | 6.687 | 47 |
| 55 | 24 | 710 | 428 | 2.483 | 1.743 | 3.649 | 2.536 | 48 |
| 134 | 48 | 817 | 370 | 2.884 | 1.877 | 4.994 | 3.265 | 49 |
| 374 | 319 | 2.307 | 1.483 | 16.981 | 16.424 | 28.757 | 27.217 | 5 |
| 374 | 319 | 2.307 | 1.483 | 16.981 | 16.424 | 28.757 | 27.217 | 50 |
| 9.312 | 2.968 | 21.433 | 11.369 | 25.468 | 17.516 | 95.707 | 61.086 | 6 |
| 9.117 | 2.845 | 21.018 | 11.168 | 20.451 | 12.999 | 86.207 | 52.476 | 6A |
| 666 | 241 | 6.655 | 3.893 | 3.423 | 2.737 | 14.011 | 9.548 | 61 |
| 48 | 23 | 71 | 47 | 85 | 77 | 493 | 416 | 62 |
| 486 | 158 | 2.473 | 1.309 | 95 | 76 | 10.177 | 7.926 | 63 |
| 4.911 | 1.446 | 6.352 | 2.861 | 7.549 | 4.125 | 34.775 | 18.555 | 64 |
| 1.144 | 355 | 3.843 | 2.069 | 2.321 | 1.814 | 11.876 | 7.407 | 65 |
| 1.862 | 622 | 1.624 | 989 | 6.978 | 4.170 | 14.875 | 8.624 | 66 |
| 195 | 123 | 415 | 201 | 5.017 | 4.517 | 9.500 | 8.610 | 6B |
| 195 | 123 | 415 | 201 | 5.017 | 4.517 | 9.500 | 8.610 | 67 |
| 143 | 114 | 11.742 | 8.326 | 13.582 | 12.896 | 29.458 | 25.221 | 7 |
| 1 | 1 | 3.716 | 3.107 | 4.349 | 4.191 | 8.082 | 7.315 | 71 |
| 120 | 96 | 1.554 | 1.052 | 4.355 | 4.310 | 9.319 | 8.694 | 72 |
| — | — | 18 | 14 | 15 | 13 | 34 | 28 | 73 |
| — | — | 69 | 49 | 96 | 82 | 165 | 131 | 74 |
| — | — | 167 | 107 | 44 | 41 | 211 | 148 | 75 |
| 6 | 3 | 745 | 536 | 819 | 769 | 1.891 | 1.608 | 76 |
| 16 | 14 | 1.408 | 814 | 909 | 866 | 2.692 | 2.023 | 77 |
| — | — | 4.065 | 2.647 | 2.995 | 2.624 | 7.064 | 5.274 | 79 |
| 140 | 34 | 17.620 | 10.353 | 1.254 | 1.066 | 25.994 | 17.269 | 8 |
| 40 | 5 | 10.869 | 7.777 | 358 | 246 | 11.677 | 8.383 | 8A |
| — | — | 8.783 | 6.553 | 306 | 202 | 9.090 | 6.756 | 81 |
| 40 | 5 | 2.086 | 1.224 | 52 | 44 | 2.587 | 1.627 | 82 |
| 100 | 29 | 6.751 | 2.576 | 896 | 820 | 14.317 | 8.886 | 8B |
| 84 | 22 | 6.611 | 2.493 | 791 | 724 | 13.864 | 8.551 | 83 |
| 16 | 7 | 140 | 83 | 105 | 96 | 453 | 335 | 84 |
| 488 | 148 | 54.415 | 23.460 | 36.602 | 18.406 | 100.005 | 47.065 | 9 |
| — | — | 16.598 | 10.341 | 11.744 | 9.163 | 28.342 | 19.504 | 9A |
| — | — | 16.598 | 10.341 | 11.744 | 9.163 | 28.342 | 19.504 | 91 |
| 488 | 148 | 37.817 | 13.119 | 24.858 | 9.243 | 71.663 | 27.561 | 9B |
| 27 | 9 | 283 | 187 | 2.955 | 1.780 | 3.476 | 2.131 | 92 |
| 9 | 3 | 25.024 | 6.719 | 3.980 | 1.506 | 29.226 | 8.356 | 93 |
| — | — | 423 | 267 | 51 | 36 | 512 | 336 | 94 |
| 47 | 16 | 5.957 | 2.581 | 7.035 | 3.112 | 15.617 | 7.803 | 95 |
| — | — | 3.450 | 1.860 | 917 | 406 | 4.397 | 2.270 | 96 |
| 19 | 5 | 2.177 | 1.227 | 1.212 | 831 | 4.525 | 2.856 | 97 |
| 386 | 115 | 367 | 219 | 8.697 | 1.562 | 13.763 | 3.740 | 98 |
| — | — | 136 | 59 | 11 | 10 | 147 | 69 | 99 |
| 16.817 | 5.567 | 141.883 | 76.669 | 232.835 | 150.714 | 504.700 | 318.695 | |

TAV. 8 - Popolazione residente attiva in condizione professionale per sesso e professione

| N. CLASSIFICAZIONE | PROFESSIONI | MF | M | N. CLASSIFICAZIONE | PROFESSIONI | MF | M |
|--------------------|---|---------------|---------------|--------------------|--|----------------|---------------|
| 1 | Professioni liberali, tecniche, scientifiche, e assimilate | 58.988 | 30.995 | 1.74 | Altri ingegneri | 1.106 | 1.091 |
| 1.1 | Professori, insegnanti, e assimilati | 22.657 | 5.756 | 1.75 | Architetti | 928 | 743 |
| 1.11 | Professori universitari e assimilati | 1.804 | 1.286 | 1.76 | Geometri e periti edili | 1.597 | 1.558 |
| 1.12 | Professori di scuola secondaria superiore e assimilati | 3.778 | 1.517 | 1.77 | Periti industriali, periti chimici, e assimilati | 1.395 | 1.271 |
| 1.13 | Professori di scuola media e assimilati | 4.044 | 961 | 1.78 | Disegnatori tecnici e cartografi | 1.421 | 1.309 |
| 1.14 | Insegnanti di scuola elementare e assimilati | 9.407 | 719 | 1.79 | Tecnici di impianti nucleari | 22 | 14 |
| 1.15 | Presidi, capi di istituti di istruzione, direttori didattici | 266 | 161 | 1.8 | Matematici, statistici, economisti e commercialisti | 1.686 | 1.323 |
| 1.16 | Insegnanti non altrove classificati | 3.289 | 1.079 | 1.81 | Matematici, statistici, economisti, sociologi | 102 | 74 |
| 1.17 | Cultori di discipline non altrove classificati | 69 | 33 | 1.82 | Commercialisti e assimilati | 1.584 | 1.249 |
| 1.2 | Scrittori, giornalisti, artisti, e assimilati | 3.310 | 2.244 | 1.9 | Impiegati tecnici | 5.618 | 4.946 |
| 1.21 | Scrittori, giornalisti e pubblicisti | 607 | 439 | 1.91 | Tecnici con mansioni direttive e di concetto (escluse le professioni agricole) | 2.376 | 2.147 |
| 1.22 | Pittori, scultori, e assimilati | 1.662 | 1.061 | 1.92 | Tecnici con mansioni esecutive (escluse le professioni agricole) | 3.242 | 2.799 |
| 1.23 | Registi, direttori artistici, coreografi e tecnici dello spettacolo | 157 | 123 | 2 | Professioni amministrative e assimilate | 104.080 | 63.205 |
| 1.24 | Musicisti, orchestrali, artisti lirici, attori | 567 | 382 | 2.1 | Imprenditori e direttori imprese e pubblica amministrazione | 9.769 | 8.223 |
| 1.25 | Artisti di varietà e assimilati | 120 | 52 | 2.11 | Imprenditori titolari e amministratori delegati di imprese industriali, dei trasporti, del credito e dei servizi | 7.437 | 6.328 |
| 1.26 | Atleti, allenatori, e assimilati | 197 | 187 | 2.12 | Imprenditori titolari e amministratori delegati di imprese commerciali | 1.323 | 1.045 |
| 1.3 | Membri del clero e assimilati | 562 | 531 | 2.13 | Imprenditori titolari e amministratori delegati di pubblici esercizi | 138 | 81 |
| 1.31 | Arcivescovi, vescovi diocesani e superiori generali | 53 | 22 | 2.14 | Direttori e categorie simili delle industrie, trasporti, credito e servizi | 373 | 351 |
| 1.32 | Parroci e altri sacerdoti addetti alla cura delle anime | 471 | 471 | 2.15 | Direttori e categorie simili del commercio | 263 | 230 |
| 1.33 | Ministri di culti non cattolici | 38 | 38 | 2.16 | Direttori e categorie simili dei pubblici esercizi | 125 | 99 |
| 1.4 | Medici, farmacisti, ostetriche, infermieri e tecnici sanitari | 15.754 | 7.741 | 2.17 | Direttori generali e categorie simili della pubblica amministrazione | 110 | 89 |
| 1.41 | Medici chirurghi generici | 3.234 | 2.643 | 2.2 | Impiegati amministrativi con mansioni direttive e di concetto | 45.743 | 25.448 |
| 1.42 | Medici chirurghi specialisti | 687 | 438 | 2.21 | Impiegati amministrativi con mansioni direttive e di concetto | 30.752 | 18.087 |
| 1.43 | Dentisti | 233 | 218 | 2.22 | Bibliotecari, impiegati di archivio, e assimilati | 391 | 156 |
| 1.44 | Farmacisti | 707 | 327 | 2.23 | Cancellieri e ufficiali giudiziari | 202 | 144 |
| 1.45 | Ostetriche | 244 | — | 2.24 | Capistazione e assimilati | 308 | 289 |
| 1.46 | Infermieri e assimilati | 8.720 | 3.118 | 2.25 | Titolari uffici postali, telegrafici, e assimilati | 58 | 37 |
| 1.47 | Operatori radiografici, ottici, odontotecnici, e assimilati | 945 | 778 | 2.26 | Analisti e programmatori di calcolatori elettronici e di macchine contabili | 762 | 630 |
| 1.48 | Assistenti, tecnici sanitari, e assimilati | 984 | 219 | 2.27 | Capitreno e assimilati | 441 | 419 |
| 1.5 | Magistrati, avvocati, notai | 1.556 | 1.363 | 2.28 | Cassieri di negozio | 637 | 121 |
| 1.51 | Magistrati e giuristi | 187 | 170 | 2.29 | Contabili, economisti, cassieri non altrove classificati | 12.192 | 5.565 |
| 1.52 | Avvocati e procuratori legali | 1.242 | 1.084 | 2.3 | Impiegati amministrativi con mansioni esecutive | 42.535 | 23.615 |
| 1.53 | Notai | 127 | 109 | 2.31 | Dattilografi e stenografi | 1.816 | 292 |
| 1.6 | Agronomi, veterinari e biologi | 645 | 464 | 2.32 | Operatori di macchine contabili e calcolatrici | 180 | 87 |
| 1.61 | Agronomi; periti agrari, forestali, zootecnici; e assimilati | 366 | 323 | 2.33 | Operatori di macchine perforatrici | 396 | 109 |
| 1.62 | Veterinari | 71 | 67 | 2.34 | Operatori di calcolatori elettronici, di macchine tradizionali, e assimilati | 711 | 407 |
| 1.63 | Biologi, zoologi, naturalisti | 208 | 74 | 2.35 | Fattorini e bigliettai | 166 | 161 |
| 1.7 | Fisici, chimici, ingegneri, geometri, periti industriali, disegnatori e cartografi | 7.200 | 6.627 | | | | |
| 1.71 | Fisici, astronomi, geologi | 122 | 108 | | | | |
| 1.72 | Chimici | 409 | 336 | | | | |
| 1.73 | Ingegneri edili | 200 | 197 | | | | |

segue TAV. 8 — Popolazione residente attiva in condizione professionale per sesso e professione

| N. CLASSIFICAZIONE | PROFESSIONI | MF | M | N. CLASSIFICAZIONE | PROFESSIONI | MF | M |
|--------------------|---|---------------|---------------|--------------------|--|----------------|---------------|
| 2.36 | Portalettere e fattorini postali | 1.463 | 1.258 | 4.2 | Fonditori, laminatori, e assimilati | 1.648 | 1.366 |
| 2.37 | Telefonisti e telegrafisti | 1.101 | 583 | 4.21 | Fonditori, fornaioli e formatori | 1.002 | 858 |
| 2.38 | Pesatori e misuratori | 76 | 63 | 4.22 | Laminatori e trafilatori | 256 | 212 |
| 2.39 | Impiegati amministrativi non altrove classificati | 36.626 | 20.655 | 4.23 | Galvanoplastieri, cementatori e temperatori | 390 | 296 |
| 2.4 | Membri dei corpi armati dello stato | 1.262 | 1.262 | 4.3 | Fabbriferrai, tornitori, incisori, orafi, argentieri, e assimilati | 18.474 | 16.404 |
| 2.41 | Ufficiali | 451 | 451 | 4.31 | Fabbriferrai e fucinatori | 1.402 | 1.341 |
| 2.42 | Sottufficiali | 506 | 506 | 4.32 | Alesatori, fresatori e tornitori | 2.301 | 2.233 |
| 2.43 | Graduati e militari di carriera | 305 | 305 | 4.33 | Finitori e pulitori di prodotti meccanici | 664 | 571 |
| 2.5 | Membri dei corpi di polizia e sicurezza interna | 4.771 | 4.657 | 4.34 | Utensilisti ed attrezzisti di officina | 220 | 202 |
| 2.51 | Ufficiali dei carabinieri, di polizia, della guardia di finanza, dei vigili del fuoco, e assimilati | 191 | 182 | 4.35 | Incisori di metalli, orafi e argentieri | 2.301 | 1.808 |
| 2.52 | Ispettori generali di P. S., questori, commissari di polizia, e assimilati | 35 | 31 | 4.36 | Operai metallurgici non altrove classificati | 11.586 | 10.249 |
| 2.53 | Sottufficiali dei carabinieri, di polizia, della guardia di finanza, dei vigili del fuoco, e assimilati | 1.007 | 1.001 | 4.4 | Meccanici montatori, riparatori, di precisione, e assimilati | 11.906 | 11.323 |
| 2.54 | Carabinieri, agenti di polizia, guardie di finanza, vigili del fuoco e assimilati | 3.538 | 3.443 | 4.41 | Meccanici generici e riparatori meccanici | 9.236 | 9.005 |
| 3 | Professioni inerenti all'agricoltura, alla silvicoltura, all'allevamento del bestiame e alla pesca | 17.386 | 13.700 | 4.42 | Meccanici montatori | 1.599 | 1.355 |
| 3.1 | Conduttori e direttori di aziende agricole, forestali e zootecniche | 10.246 | 7.453 | 4.43 | Meccanici e riparatori meccanici di protesi | 284 | 249 |
| 3.11 | Conduttori di aziende ad ordinamento produttivo misto e assimilati | 8.671 | 6.238 | 4.44 | Meccanici di precisione e orologiai | 612 | 559 |
| 3.12 | Conduttori di aziende ad ordinamento produttivo specializzato e assimilati | 1.040 | 768 | 4.45 | Lubrificatori e pulitori | 175 | 155 |
| 3.13 | Conduttori allevatori e assimilati | 297 | 224 | 4.5 | Carpentieri in ferro, saldatori, e assimilati | 4.561 | 4.124 |
| 3.14 | Direttori e categorie similari delle aziende agricole, forestali e zootecniche | 238 | 223 | 4.51 | Carpentieri in ferro | 423 | 405 |
| 3.2 | Lavoratori agricoli, conducenti di macchine agricole, pastori, e assimilati | 6.830 | 5.964 | 4.52 | Saldatori | 1.086 | 956 |
| 3.21 | Lavoratori agricoli generici | 4.223 | 3.511 | 4.53 | Lamieristi e ramai | 3.052 | 2.763 |
| 3.22 | Lavoratori agricoli specializzati | 1.898 | 1.766 | 4.6 | Frantumatori, cementieri e operai addetti alla lavorazione dei minerali non metalliferi | 10.175 | 7.758 |
| 3.23 | Conducenti di macchine agricole | 442 | 439 | 4.61 | Frantumatori, cementieri, e assimilati | 335 | 327 |
| 3.24 | Pastori e guardiani di animali | 267 | 248 | 4.62 | Tagliatori, levigatori, modellatori, di pietre, e assimilati | 463 | 434 |
| 3.3 | Lavoratori forestali e carbonai | 279 | 266 | 4.63 | Vetrai | 2.588 | 2.405 |
| 3.31 | Lavoratori forestali e boschivi | 258 | 247 | 4.64 | Ceramisti e terracottai | 4.630 | 2.986 |
| 3.32 | Carbonai | 21 | 19 | 4.65 | Fornaci di laterizi | 801 | 777 |
| 3.4 | Pescatori, cacciatori, e assimilati | 31 | 17 | 4.66 | Molatori, lucidatori e smerigliatori di pietre e vetro | 233 | 204 |
| 3.41 | Pescatori e assimilati | 26 | 14 | 4.67 | Incisori, decoratori, mosaicisti, di pietre, ceramiche e vetro | 1.125 | 625 |
| 3.42 | Cacciatori | 5 | 3 | 5 | Professioni inerenti alla trasformazione dei prodotti | 126.547 | 64.481 |
| 4 | Professioni inerenti alla estrazione ed alla lavorazione dei minerali e dei loro prodotti | 47.124 | 41.301 | 5.1 | Panettieri, pastai, dolciari, macellatori, casari, vinificatori, e assimilati | 4.694 | 3.577 |
| 4.1 | Sondatori, perforatori, minatori, e assimilati | 360 | 326 | 5.11 | Mugnai e risieri | 129 | 116 |
| 4.11 | Sondatori e perforatori | 41 | 41 | 5.12 | Panettieri e pastai | 1.260 | 1.022 |
| 4.12 | Minatori e cavatori | 166 | 160 | 5.13 | Pasticcieri, caramellai, e assimilati | 1.393 | 1.022 |
| 4.13 | Manovali di miniera e di cava | 40 | 37 | 5.14 | Zuccherieri | 44 | 42 |
| 4.14 | Operai addetti alla estrazione e alla preparazione dei minerali non altrove classificati | 113 | 88 | 5.15 | Macellatori, insaccatori, salatori, e assimilati | 667 | 574 |
| | | | | 5.16 | Conservieri | 146 | 104 |
| | | | | 5.17 | Casari | 192 | 127 |
| | | | | 5.18 | Vinificatori, birrai, lavoratori delle acque minerali, delle bevande alcoliche e analcoliche | 440 | 319 |
| | | | | 5.19 | Cernitori di prodotti agricoli e addetti alla lavorazione dei prodotti alimentari non altrove classificati | 423 | 251 |

segue TAV. 8 — Popolazione residente attiva in condizione professionale per sesso e professione

| N. CLASSIFICAZIONE | PROFESSIONI | MF | M | N. CLASSIFICAZIONE | PROFESSIONI | MF | M |
|--------------------|--|---------------|---------------|--------------------|--|---------------|---------------|
| 5.2 | Selezionatori, condizionatori e confezionatori del tabacco | 344 | 200 | 5.77 | Pirotecnici e artificieri | 25 | 21 |
| 5.21 | Condizionatori del tabacco | 54 | 35 | 5.78 | Profumisti, saponieri, e assimilati | 211 | 110 |
| 5.22 | Sigarai, sigarettai e altri confezionatori del tabacco | 290 | 165 | 5.79 | Sorveglianti di apparecchi chimici e altri addetti alle lavorazioni chimiche non altrove classificati | 3.133 | 2.030 |
| 5.3 | Filatori, tessitori, tintori, e assimilati | 39.024 | 23.180 | 5.8 | Cartai, cartotecnici, tipografi, legatori, fotografi, e assimilati | 7.937 | 6.134 |
| 5.31 | Cernitori, essiccatori, lavatori, cardatori, e assimilati | 2.465 | 2.234 | 5.81 | Cartai e cartonai | 498 | 384 |
| 5.32 | Filatori | 7.939 | 5.379 | 5.82 | Cartotecnici | 1.220 | 676 |
| 5.33 | Tessitori | 20.856 | 10.157 | 5.83 | Addetti alla lavorazione e fabbricazione della carta non altrove classificati | 1.209 | 961 |
| 5.34 | Finitori di filati e tessuti | 2.449 | 1.760 | 5.84 | Compositori | 1.946 | 1.639 |
| 5.35 | Candeggiatori e tintori di filati e tessuti | 1.256 | 1.047 | 5.85 | Impressori | 329 | 271 |
| 5.36 | Stampatori di tessuti | 137 | 92 | 5.86 | Litografi, zincografi | 1.047 | 942 |
| 5.37 | Operai tessili non altrove classificati | 3.922 | 2.511 | 5.87 | Fotografi e fototecnici | 1.154 | 967 |
| 5.4 | Maglieristi, sarti, cappellai, tappezzieri | 28.902 | 5.011 | 5.88 | Legatori | 447 | 236 |
| 5.41 | Biancheristi e camiciari | 3.900 | 266 | 5.89 | Addetti alle lavorazioni poligrafiche e di legatoria non altrove classificati | 87 | 58 |
| 5.42 | Maglieristi e calzettai | 7.820 | 1.475 | 5.9 | Verificatori, imballatori, e assimilati | 1.666 | 723 |
| 5.43 | Sarti e confezionatori di pellicce | 11.254 | 1.549 | 5.91 | Verificatori di prodotti | 145 | 60 |
| 5.44 | Cravattai, cappellai, guantai, e assimilati | 880 | 346 | 5.92 | Imballatori, inscatolatori, imbottiglieri, e assimilati | 1.521 | 663 |
| 5.45 | Ricamatrici, ornatori, e assimilati | 1.797 | 128 | 6 | Professioni inerenti alle costruzioni edili e all'installazione ed esercizio impianti elettricità, gas, acqua | 36.539 | 34.217 |
| 5.46 | Bottonieri e assimilati | 250 | 153 | 6.1 | Capimastri, muratori, decoratori, conduttori di macchine edili, e assimilati | 22.143 | 20.671 |
| 5.47 | Tappezzieri e materassai | 1.116 | 811 | 6.11 | Capimastri | 134 | 127 |
| 5.48 | Lavoratori dell'abbigliamento e dell'arredamento non altrove classificati | 1.885 | 283 | 6.12 | Muratori | 9.607 | 9.519 |
| 5.5 | Conciatori, calzolai, pellettieri, e assimilati | 26.484 | 11.574 | 6.13 | Armatori cementisti e ferraioli | 265 | 253 |
| 5.51 | Conciatori e tintori di pelli, simipelli e cuoio | 2.000 | 1.552 | 6.14 | Stuccatori, decoratori, pittori edili | 2.600 | 2.543 |
| 5.52 | Calzolai | 11.001 | 4.804 | 6.15 | Pavimentatori edili, stradali, e assimilati | 1.015 | 994 |
| 5.53 | Borsettai, valigiai, e assimilati | 12.453 | 4.720 | 6.16 | Armatori di gallerie, di linee ferrotramviarie, e assimilati | 60 | 56 |
| 5.54 | Addetti alla lavorazione delle pelli, simipelli e del cuoio non altrove classificati | 1.030 | 498 | 6.17 | Conduttori di macchine edili e assimilati | 567 | 559 |
| 5.6 | Segatori, tornitori, falegnami, mobiliari, e assimilati | 11.424 | 10.103 | 6.18 | Cantonieri stradali e ferroviari | 572 | 551 |
| 5.61 | Segatori e piallatori del legname | 205 | 154 | 6.19 | Manovali edili, sterratori, e assimilati | 7.323 | 6.069 |
| 5.62 | Falegnami e mobiliari in legno e formica | 7.215 | 6.788 | 6.2 | Elettricisti, elettrotecnici, radiotecnici, e assimilati | 10.375 | 9.597 |
| 5.63 | Tornitori, intagliatori, incisori, del legno, e assimilati | 442 | 377 | 6.21 | Centralisti e cabinisti | 465 | 374 |
| 5.64 | Liutai e assimilati | 69 | 59 | 6.22 | Elettricisti | 5.416 | 5.187 |
| 5.65 | Bottai, carradori, e assimilati | 47 | 44 | 6.23 | Elettrotecnici | 2.865 | 2.499 |
| 5.66 | Carpentieri in legno | 1.401 | 1.393 | 6.24 | Tecnici della radio, della televisione, del cinema e operatori di proiezione | 400 | 373 |
| 5.67 | Mobiliari in canna, vimini e giunchi, cestai, canestrai, stuoiai, e assimilati | 542 | 137 | 6.25 | Installatori impianti di telecomunicazione | 1.113 | 1.062 |
| 5.68 | Verniciatori e lucidatori del legno e paglia | 741 | 581 | 6.26 | Addetti alla installazione ed esercizio di impianti elettrici non altrove classificati | 116 | 102 |
| 5.69 | Addetti alla lavorazione del legno e dei materiali legnosi non altrove classificati | 762 | 570 | 6.3 | Gasisti, idraulici e termoidraulici | 4.021 | 3.949 |
| 5.7 | Analizzatori, petrolieri, gommai, profumisti, e assimilati | 6.072 | 3.979 | 6.31 | Posatori di tubi | 55 | 51 |
| 5.71 | Analizzatori, campionatori, dosatori, e assimilati | 519 | 250 | 6.32 | Gasisti | 115 | 115 |
| 5.72 | Coloristi | 137 | 115 | 6.33 | Idraulici, stagnini e termoidraulici | 3.597 | 3.547 |
| 5.73 | Petrolieri | 95 | 81 | 6.34 | Conduttori di impianti termici e assimilati | 254 | 236 |
| 5.74 | Gommai | 619 | 537 | | | | |
| 5.75 | Plasticisti | 1.290 | 805 | | | | |
| 5.76 | Fiammiferai | 43 | 30 | | | | |

segue TAV. 8 — Popolazione residente attiva in condizione professionale per sesso e professione

| N. CLASSIFICAZIONE | PROFESSIONI | MF | M | N. CLASSIFICAZIONE | PROFESSIONI | MF | M |
|--------------------|---|---------------|---------------|--------------------|--|----------------|----------------|
| 7 | Professioni inerenti al commercio e ai pubblici esercizi | 64.945 | 40.135 | 8.32 | Motoristi di aviazione a terra | 11 | 8 |
| 7.1 | Esercenti di negozio e assimilati | 27.791 | 16.363 | 8.33 | Addetti ai trasporti aerei non altrove classificati | 20 | 15 |
| 7.11 | Commercianti e esercenti di negozio | 24.561 | 14.120 | 8.4 | Noleggiatori di mezzi di trasporto, spedizionieri e altri lavoratori delle attività ausiliarie dei trasporti non altrove classificati | 208 | 181 |
| 7.12 | Esercenti di edicole e negozi di giornali | 368 | 202 | 8.41 | Noleggiatori di mezzi di trasporto | 111 | 94 |
| 7.13 | Commercianti ambulanti | 2.862 | 2.041 | 8.42 | Spedizionieri e sdoganatori | 88 | 78 |
| 7.2 | Assistenti di vendita, commessi, rappresentanti di commercio, e assimilati | 22.493 | 15.488 | 8.43 | Palombari e assimilati | 9 | 9 |
| 7.21 | Assistenti di vendita e assimilati | 502 | 358 | 8.5 | Facchini e altri lavoratori dei trasporti non altrove classificati | 2.554 | 2.412 |
| 7.22 | Commessi di vendita e banconieri | 9.985 | 4.862 | 8.51 | Facchini, caricatori e scaricatori | 2.290 | 2.162 |
| 7.23 | Rappresentanti di commercio, viaggiatori, mediatori, e assimilati | 10.032 | 8.715 | 8.52 | Lavoratori dei trasporti non altrove classificati | 264 | 250 |
| 7.24 | Rappresentanti e mediatori del credito e assicurazioni, dei trasporti e dei servizi | 1.440 | 1.130 | 9 | Professioni inerenti ai servizi | 30.927 | 12.856 |
| 7.25 | Altri lavoratori del commercio non altrove classificati | 534 | 423 | 9.1 | Esercenti e gestori di cinema, teatri e simili e di agenzie per la fornitura di servizi | 177 | 121 |
| 7.3 | Esercenti alberghi, caffè, e assimilati | 5.304 | 3.026 | 9.11 | Esercenti e gestori di cinema, teatri e simili | 111 | 75 |
| 7.31 | Esercenti alberghi, ristoranti e assimilati | 2.020 | 1.132 | 9.12 | Esercenti e gestori di agenzie per la fornitura di servizi | 66 | 46 |
| 7.32 | Esercenti di bar, caffè, e assimilati | 3.284 | 1.894 | 9.2 | Assistenti sociali, interpreti, traduttori, grafologi | 993 | 199 |
| 7.4 | Portieri, cuochi, camerieri di pubblici esercizi, baristi, e assimilati | 9.357 | 5.258 | 9.21 | Assistenti sociali | 523 | 93 |
| 7.41 | Portieri di alberghi, di pubblici esercizi, e assimilati | 381 | 348 | 9.22 | Interpreti e traduttori | 401 | 72 |
| 7.42 | Cuochi di alberghi, di pubblici esercizi, e assimilati | 2.921 | 1.422 | 9.23 | Grafologi e assimilati | 69 | 34 |
| 7.43 | Camerieri di alberghi e assimilati | 975 | 312 | 9.3 | Indossatori, assistenti di volo, guide turistiche, e assimilati | 221 | 63 |
| 7.44 | Camerieri di ristoranti, caffè, e assimilati | 1.573 | 1.086 | 9.31 | Indossatori | 50 | 7 |
| 7.45 | Baristi e assimilati | 2.193 | 1.382 | 9.32 | Fotomodelle e modelle artistiche | 15 | 3 |
| 7.46 | Guardarobieri, fattorini, inservienti di pubblici esercizi, e assimilati | 1.314 | 708 | 9.33 | Assistenti di volo e guide turistiche | 156 | 53 |
| 8 | Professioni inerenti ai trasporti | 18.164 | 17.805 | 9.4 | Barbieri, parrucchieri, smacchiatori, e assimilati | 7.687 | 2.299 |
| 8.1 | Macchinisti ferroviari, conducenti di tramvie, autisti, e assimilati | 15.231 | 15.060 | 9.41 | Barbieri, parrucchieri, manicure, e assimilati | 5.774 | 1.737 |
| 8.11 | Macchinisti ferroviari e assimilati | 1.192 | 1.172 | 9.42 | Smacchiatori, tintori, e assimilati | 1.913 | 562 |
| 8.12 | Conducenti di tramvie e simili | 119 | 116 | 9.5 | Spazzini, pulitori, e assimilati | 2.568 | 1.889 |
| 8.13 | Deviatori, manovratori, frenatori, ferroviari e tramviari | 1.144 | 1.117 | 9.51 | Spazzini, disinfestatori, e assimilati | 2.318 | 1.705 |
| 8.14 | Autisti | 12.490 | 12.376 | 9.52 | Pulitori, lavaggiatori di veicoli, e assimilati | 250 | 184 |
| 8.15 | Gruisti, carropontisti, e assimilati | 194 | 191 | 9.6 | Domestici, portieri, bidelli, guardiani, e assimilati | 18.901 | 7.982 |
| 8.16 | Conducenti di veicoli a trazione animale e assimilati | 32 | 32 | 9.61 | Domestici | 4.959 | 386 |
| 8.17 | Addetti ai trasporti terrestri non altrove classificati | 60 | 56 | 9.62 | Portieri di abitazione | 486 | 359 |
| 8.2 | Ufficiali di coperta, motoristi e fuochisti navali, conducenti di imbarcazioni, e assimilati | 106 | 95 | 9.63 | Commessi, uscieri, bidelli, inservienti di uffici pubblici e privati | 11.447 | 5.375 |
| 8.21 | Ufficiali di coperta, di macchina e piloti di porto | 47 | 41 | 9.64 | Sagrestani | 23 | 18 |
| 8.22 | Macchinisti, motoristi e fuochisti navali | 25 | 22 | 9.65 | Guardiani, custodi di aziende, guardie campestri, e assimilati | 1.986 | 1.844 |
| 8.23 | Addetti alla conduzione di imbarcazioni a motore, a remi, a vela | 9 | 8 | 9.7 | Addetti ai servizi non altrove classificati | 271 | 233 |
| 8.24 | Marittimi di coperta e assimilati | 25 | 24 | 9.71 | Addetti ai servizi non altrove classificati | 271 | 233 |
| 8.3 | Piloti, motoristi di bordo, motoristi a terra, addetti ai trasporti aerei non altrove classificati | 65 | 57 | 9.9 | Professioni non altrove classificabili | 109 | 70 |
| 8.31 | Piloti di aeromobili, motoristi di bordo, e assimilati | 34 | 34 | 9.91 | Professioni non altrove classificabili | 109 | 70 |
| | | | | TOTALE | | 504.700 | 318.695 |

TAV. 9 - Popolazione residente attiva in condizione professionale per sesso e categoria socio-professionale

| N. CLASSIFI- CAZIONE | CATEGORIE SOCIO-PROFESSIONALI | MASCHI | FEMMINE | TOTALE |
|----------------------------|---|----------------|----------------|----------------|
| 01 | Imprenditori e lavoratori in proprio nell'agricoltura, nella silvicoltura, nell'allevamento e nella pesca | 7.384 | 2.789 | 10.173 |
| 02 | Altri lavoratori agricoli | 6.316 | 897 | 7.213 |
| 03 | Imprenditori e lavoratori in proprio nelle professioni liberali e affini | 7.576 | 1.830 | 9.406 |
| 04 | Imprenditori nell'industria, nell'edilizia, nel commercio, nei trasporti e nei servizi | 10.123 | 2.351 | 12.474 |
| 05 | Lavoratori in proprio nell'industria, nell'edilizia, nel commercio, nei trasporti e nei servizi | 66.228 | 31.699 | 97.927 |
| 06 | Dirigenti industriali e commerciali, alti funzionari dell'apparato legislativo e dell'amministrazione statale | 769 | 102 | 871 |
| 07 | Lavoratori dipendenti nelle professioni liberali e affini | 18.234 | 26.242 | 44.476 |
| 08 | Capi ufficio e responsabili di personale amministrativo, di addetti alle vendite e ai servizi; funzionari statali con responsabilità amministrative | 19.708 | 13.109 | 32.817 |
| 09 | Personale amministrativo, addetto alle vendite e ai servizi | 57.375 | 49.239 | 106.614 |
| 10 | Intermedi: capisquadra e sorveglianti di operai (dipendenti) | 6.894 | 1.146 | 8.040 |
| 11 | Operai specializzati e qualificati (dipendenti) | 109.880 | 55.227 | 165.107 |
| 12 | Manovali (dipendenti) | 6.876 | 1.335 | 8.211 |
| 13 | Forze armate (militari di carriera e militari in servizio di leva) | 7.250 | — | 7.250 |
| 14 | Persone economicamente attive non classificate altrove | 70 | 39 | 109 |
| | TOTALE | 324.683 | 186.005 | 510.688 |

TAV. 10 - Popolazione residente occupata per ramo di attività economica, ore lavorate e posizione nella professione

| RAMI DI ATTIVITÀ ECONOMICA | ORE LAVORATE | | | | | | | TOTALE |
|--|---------------|--------------|---------------|---------------|---------------|----------------|---------------|----------------|
| | Nessuna | meno di 15 | da 15 a 24 | da 25 a 34 | da 35 a 39 | 40 | oltre 40 | |
| A — DIPENDENTI | | | | | | | | |
| Agricoltura, caccia, foreste e pesca | 451 | 109 | 324 | 166 | 232 | 5.105 | 1.269 | 7.656 |
| Energia, gas e acqua | 136 | 25 | 18 | 18 | 223 | 3.550 | 190 | 4.160 |
| <i>Estrazione combustibili, industria petrolifera</i> | 21 | 6 | 5 | 3 | 33 | 291 | 76 | 435 |
| <i>Energia elettrica, gas e acqua</i> | 115 | 19 | 13 | 15 | 190 | 3.259 | 114 | 3.725 |
| Industrie estrattive, manifatturiere per trasformazione minerali; industrie chimiche | 947 | 128 | 258 | 263 | 716 | 16.323 | 1.160 | 19.795 |
| Industrie manifatturiere per lavorazione metalli, meccanica precisione | 1.246 | 220 | 390 | 256 | 1.650 | 25.357 | 1.875 | 30.994 |
| Industrie manifatturiere alimentari, tessili, abbigliamento, mobilio, altre | 4.658 | 943 | 3.177 | 3.145 | 2.771 | 83.057 | 7.150 | 104.901 |
| Industrie costruzioni e installazioni impianti edilizia | 811 | 116 | 241 | 230 | 798 | 15.179 | 1.156 | 18.531 |
| Commercio, pubblici esercizi, riparazioni beni di consumo e veicoli | 1.993 | 495 | 1.767 | 741 | 1.554 | 31.281 | 7.064 | 44.895 |
| <i>Commercio, pubblici esercizi e alberghi</i> | 1.757 | 452 | 1.699 | 682 | 1.468 | 27.089 | 6.623 | 39.770 |
| <i>Riparazioni beni consumo e veicoli</i> | 236 | 43 | 68 | 59 | 86 | 4.192 | 441 | 5.125 |
| Trasporti e comunicazioni | 1.063 | 130 | 179 | 244 | 5.778 | 15.041 | 2.468 | 24.903 |
| Credito e assicurazioni, servizi ad imprese, noleggio | 576 | 186 | 488 | 291 | 6.774 | 8.605 | 1.429 | 18.349 |
| <i>Credito e assicurazione</i> | 288 | 83 | 98 | 82 | 6.046 | 3.954 | 586 | 11.137 |
| <i>Servizi prestati alle imprese, noleggio</i> | 288 | 103 | 390 | 209 | 728 | 4.651 | 843 | 7.212 |
| Pubblica amministrazione, servizi pubblici e privati | 4.775 | 1.860 | 13.242 | 7.791 | 29.048 | 23.250 | 9.175 | 89.141 |
| <i>Pubblica amministrazione</i> | 1.459 | 149 | 202 | 525 | 15.166 | 6.192 | 4.417 | 28.110 |
| <i>Servizi pubblici e privati</i> | 3.316 | 1.711 | 13.040 | 7.266 | 13.882 | 17.058 | 4.758 | 61.031 |
| TOTALE | 16.656 | 4.212 | 20.084 | 13.145 | 49.544 | 226.748 | 32.936 | 363.325 |
| B — INDIPENDENTI | | | | | | | | |
| Agricoltura, caccia, foreste e pesca | 834 | 185 | 287 | 409 | 198 | 2.324 | 5.958 | 10.195 |
| Energia, gas e acqua | — | — | — | — | — | — | 1 | 1 |
| <i>Estrazione combustibili, industria petrolifera</i> | — | — | — | — | — | — | — | — |
| <i>Energia elettrica, gas e acqua</i> | — | — | — | — | — | — | 1 | 1 |
| Industrie estrattive, manifatturiere per trasformazione minerali; industrie chimiche | 136 | 38 | 47 | 69 | 29 | 874 | 784 | 1.977 |
| Industrie manifatturiere per lavorazione metalli, meccanica precisione | 296 | 87 | 107 | 110 | 83 | 2.572 | 2.270 | 5.525 |
| Industrie manifatturiere alimentari, tessili, abbigliamento, mobilio, altre | 1.550 | 621 | 1.109 | 1.609 | 793 | 14.540 | 13.524 | 33.746 |
| Industrie costruzioni e installazioni impianti edilizia | 661 | 117 | 128 | 262 | 177 | 5.754 | 2.365 | 9.464 |
| Commercio, pubblici esercizi, riparazioni beni di consumo e veicoli | 3.250 | 1.154 | 1.447 | 1.458 | 1.154 | 13.255 | 27.038 | 48.756 |
| <i>Commercio, pubblici esercizi e alberghi</i> | 3.043 | 1.105 | 1.396 | 1.382 | 1.098 | 11.382 | 25.282 | 44.688 |
| <i>Riparazioni beni consumo e veicoli</i> | 207 | 49 | 51 | 76 | 56 | 1.873 | 1.756 | 4.068 |
| Trasporti e comunicazioni | 359 | 75 | 81 | 122 | 86 | 1.498 | 1.912 | 4.133 |
| Credito e assicurazioni, servizi ad imprese, noleggio | 660 | 146 | 250 | 347 | 279 | 2.448 | 2.989 | 7.119 |
| <i>Credito e assicurazione</i> | 23 | 16 | 19 | 19 | 16 | 190 | 167 | 450 |
| <i>Servizi prestati alle imprese, noleggio</i> | 637 | 130 | 231 | 328 | 263 | 2.258 | 2.822 | 6.669 |
| Pubblica amministrazione, servizi pubblici e privati | 756 | 242 | 476 | 663 | 347 | 3.192 | 3.308 | 8.984 |
| <i>Pubblica amministrazione</i> | — | — | — | — | — | — | — | — |
| <i>Servizi pubblici e privati</i> | 756 | 242 | 476 | 663 | 347 | 3.192 | 3.308 | 8.984 |
| TOTALE | 8.502 | 2.665 | 3.932 | 5.049 | 3.146 | 46.457 | 60.149 | 129.900 |

TAV. 11 - Popolazione residente in età da 14 anni in poi non occupata, per sesso e numero di ore lavorate

| ORE LAVORATE | DISOCCUPATI IN CERCA DI NUOVA OCCUPAZIONE | | IN CERCA DI PRIMA OCCUPAZIONE | | CASALINGHE | STUDENTI | | RITIRATI DAL LAVORO | | IN ALTRA CONDIZIONE NON PROFESSIONALE | | TOTALE | |
|---------------|---|--------------|-------------------------------|------------|------------|------------|------------|---------------------|------------|---------------------------------------|-----------|--------------|--------------|
| | MF | M | MF | M | | MF | M | MF | M | MF | M | MF | M |
| Meno di 15 | 67 | 29 | 18 | 5 | 84 | 20 | 10 | 42 | 26 | 4 | 1 | 235 | 71 |
| Da 15 a 24 | 182 | 36 | 25 | 9 | 45 | 45 | 29 | 45 | 23 | 26 | 19 | 368 | 116 |
| Da 25 a 34 | 84 | 18 | 24 | 12 | 30 | 154 | 72 | 18 | 11 | 6 | 2 | 316 | 115 |
| Da 35 a 39 | 168 | 46 | 28 | 11 | 33 | 44 | 22 | 9 | 3 | 8 | 6 | 290 | 88 |
| 40 | 1.845 | 883 | 151 | 99 | 76 | 27 | 13 | 79 | 57 | 28 | 23 | 2.206 | 1.075 |
| Oltre 40 | 235 | 136 | 104 | 68 | 308 | 18 | 9 | 42 | 24 | 17 | 7 | 724 | 244 |
| TOTALE | 2.581 | 1.148 | 350 | 204 | 576 | 308 | 155 | 235 | 144 | 89 | 58 | 4.139 | 1.709 |

TAV. 12 - Popolazione residente in età da 19 anni in poi per sesso,

| CONDIZIONE NELL'OTTOBRE 1981 | LUOGO DI RESIDENZA | | | | | | | | | | | | | |
|---------------------------------|-------------------------------|----------------|-------------------|------------------|---|----------------|---|--------------|-------------------|------------------|---|---------------|-------------------------|--------------|
| | STESSO COMUNE DI RESIDENZA | | | | | | ALTRO COMUNE DELLA STESSA PROVINCIA DI RESIDENZA | | | | | | ALTRA PROVIN REGIONE | |
| | CONDIZIONE PROFESSIONALE 1976 | | | | CONDIZIONE NON PROFESSIO- NALE '76 | TOTALE | CONDIZIONE PROFESSIONALE 1976 | | | | CONDIZIONE NON PROFESSIO- NALE '76 | TOTALE | CONDIZIONE PRO | |
| | Agricol- tura | Industrie | Altre attività | Disoc- cupati | | | Agricol- tura | Industrie | Altre attività | Disoc- cupati | | | Agricol- tura | Industrie |
| Cond. professionale | 16.357 | 136.487 | 222.439 | 9.601 | 61.486 | 446.370 | 494 | 5.964 | 10.742 | 542 | 3.489 | 21.231 | 131 | 1.100 |
| OCCUPATI | 16.284 | 133.909 | 220.055 | 8.023 | 58.902 | 437.173 | 486 | 5.817 | 10.559 | 472 | 3.316 | 20.650 | 127 | 1.076 |
| Agricoltura | 13.302 | 907 | 1.481 | 90 | 876 | 16.656 | 322 | 77 | 122 | 8 | 91 | 620 | 69 | 19 |
| Industrie | 1.640 | 115.789 | 53.833 | 3.590 | 26.667 | 201.519 | 91 | 4.617 | 2.395 | 176 | 1.211 | 8.490 | 26 | 844 |
| Altre attività | 1.342 | 17.213 | 164.741 | 4.343 | 31.359 | 218.998 | 73 | 1.123 | 8.042 | 288 | 2.014 | 11.540 | 32 | 213 |
| DISOCCUPATI | 73 | 2.578 | 2.384 | 1.578 | 2.584 | 9.197 | 8 | 147 | 183 | 70 | 173 | 581 | 4 | 24 |
| Cond. non professionale | 4.608 | 18.921 | 30.175 | 1.360 | 362.699 | 417.763 | 284 | 744 | 1.201 | 53 | 9.293 | 11.575 | 54 | 174 |
| TOTALE | 20.965 | 155.408 | 252.614 | 10.961 | 424.185 | 864.133 | 778 | 6.708 | 11.943 | 595 | 12.782 | 32.806 | 185 | 1.274 |
| T O | | | | | | | | | | | | | | |
| Cond. professionale | 13.161 | 95.026 | 146.325 | 4.380 | 23.908 | 282.800 | 425 | 3.903 | 6.786 | 243 | 1.435 | 12.792 | 108 | 743 |
| OCCUPATI | 13.112 | 93.837 | 145.186 | 3.678 | 23.054 | 278.867 | 420 | 3.861 | 6.720 | 221 | 1.389 | 12.611 | 108 | 737 |
| Agricoltura | 10.663 | 753 | 1.193 | 61 | 438 | 13.108 | 286 | 64 | 104 | 6 | 42 | 502 | 59 | 14 |
| Industrie | 1.344 | 79.864 | 39.477 | 1.698 | 10.527 | 132.910 | 73 | 2.995 | 1.680 | 87 | 528 | 5.363 | 23 | 565 |
| Altre attività | 1.105 | 13.220 | 104.516 | 1.919 | 12.089 | 132.849 | 61 | 802 | 4.936 | 128 | 819 | 6.746 | 26 | 158 |
| DISOCCUPATI | 49 | 1.189 | 1.139 | 702 | 854 | 3.933 | 5 | 42 | 66 | 22 | 46 | 181 | — | 6 |
| Cond. non professionale | 3.198 | 11.003 | 16.789 | 617 | 91.893 | 123.500 | 207 | 230 | 440 | 12 | 2.068 | 2.957 | 36 | 33 |
| TOTALE | 16.359 | 106.029 | 163.114 | 4.997 | 115.801 | 406.300 | 632 | 4.133 | 7.226 | 255 | 3.503 | 15.749 | 144 | 776 |
| M A | | | | | | | | | | | | | | |
| Cond. professionale | 3.196 | 41.461 | 76.114 | 5.221 | 37.578 | 163.570 | 69 | 2.061 | 3.956 | 299 | 2.054 | 8.439 | 23 | 357 |
| OCCUPATI | 3.172 | 40.072 | 74.869 | 4.345 | 35.848 | 158.306 | 66 | 1.956 | 3.839 | 251 | 1.927 | 8.039 | 19 | 339 |
| Agricoltura | 2.639 | 154 | 288 | 29 | 438 | 3.548 | 36 | 13 | 18 | 2 | 49 | 118 | 10 | 5 |
| Industrie | 296 | 35.925 | 14.356 | 1.892 | 16.140 | 68.609 | 18 | 1.622 | 715 | 89 | 683 | 3.127 | 3 | 279 |
| Altre attività | 237 | 3.993 | 60.225 | 2.424 | 19.270 | 86.149 | 12 | 321 | 3.106 | 160 | 1.195 | 4.794 | 6 | 55 |
| DISOCCUPATI | 24 | 1.389 | 1.245 | 876 | 1.730 | 5.264 | 3 | 105 | 117 | 48 | 127 | 400 | 4 | 18 |
| Cond. non professionale | 1.410 | 7.918 | 13.386 | 743 | 270.806 | 294.263 | 77 | 514 | 761 | 41 | 7.225 | 8.618 | 18 | 141 |
| TOTALE | 4.606 | 49.379 | 89.500 | 5.964 | 308.384 | 457.833 | 146 | 2.575 | 4.717 | 340 | 9.279 | 17.057 | 41 | 498 |
| F E M | | | | | | | | | | | | | | |

luogo di residenza nel 1976, condizione nel 1976 e nel 1981

NELL'OTTOBRE 1976

| CIA DELLA STESSA DI RESIDENZA | | | | PROVINCIA DI ALTRA REGIONE | | | | | | ESTERO | | | | | | TOTALE |
|----------------------------------|------------------|---|--------|-------------------------------|-----------|-------------------|------------------|---|--------|-------------------------------|-----------|-------------------|------------------|---|--------|--------|
| FESSIONALE 1976 | | CONDIZIONE NON PROFESSIO- NALE '76 | TOTALE | CONDIZIONE PROFESSIONALE 1976 | | | | CONDIZIONE NON PROFESSIO- NALE '76 | TOTALE | CONDIZIONE PROFESSIONALE 1976 | | | | CONDIZIONE NON PROFESSIO- NALE '76 | TOTALE | |
| Altre attività | Disoc- cupati | | | Agricol- tura | Industrie | Altre attività | Disoc- cupati | | | Agricol- tura | Industrie | Altre attività | Disoc- cupati | | | |

TALE

| | | | | | | | | | | | | | | | | |
|-------|-----|-------|-------|-----|-------|-------|-----|-------|--------|----|-----|-------|----|-------|-------|---------|
| 1.906 | 157 | 971 | 4.265 | 221 | 1.410 | 4.196 | 572 | 3.351 | 9.750 | 27 | 372 | 911 | 45 | 521 | 1.876 | 483.492 |
| 1.880 | 135 | 931 | 4.149 | 212 | 1.346 | 4.068 | 511 | 3.175 | 9.312 | 26 | 347 | 862 | 41 | 490 | 1.766 | 473.050 |
| 18 | 2 | 14 | 122 | 75 | 28 | 42 | 9 | 53 | 207 | 14 | 9 | 15 | — | 17 | 55 | 17.660 |
| 321 | 51 | 264 | 1.506 | 78 | 929 | 602 | 211 | 805 | 2.625 | 4 | 247 | 159 | 9 | 107 | 526 | 214.666 |
| 1.541 | 82 | 653 | 2.521 | 59 | 389 | 3.424 | 291 | 2.317 | 6.480 | 8 | 91 | 688 | 32 | 366 | 1.185 | 240.724 |
| 26 | 22 | 40 | 116 | 9 | 64 | 128 | 61 | 176 | 438 | 1 | 25 | 49 | 4 | 31 | 110 | 10.442 |
| 247 | 19 | 2.312 | 2.806 | 80 | 197 | 568 | 65 | 5.955 | 6.865 | 9 | 118 | 261 | 16 | 1.845 | 2.249 | 441.258 |
| 2.153 | 176 | 3.283 | 7.071 | 301 | 1.607 | 4.764 | 637 | 9.306 | 16.615 | 36 | 490 | 1.172 | 61 | 2.366 | 4.125 | 924.750 |

SCHI

| | | | | | | | | | | | | | | | | |
|-------|----|-----|-------|-----|-------|-------|-----|-------|-------|----|-----|-----|----|-----|-------|---------|
| 1.173 | 75 | 442 | 2.541 | 168 | 1.155 | 2.779 | 380 | 2.020 | 6.502 | 21 | 291 | 538 | 19 | 206 | 1.075 | 305.710 |
| 1.168 | 66 | 434 | 2.513 | 162 | 1.123 | 2.722 | 355 | 1.965 | 6.327 | 20 | 279 | 511 | 16 | 199 | 1.025 | 301.343 |
| 12 | 1 | 6 | 92 | 57 | 26 | 33 | 8 | 29 | 153 | 10 | 8 | 12 | — | 8 | 38 | 13.893 |
| 239 | 25 | 137 | 989 | 60 | 792 | 481 | 156 | 470 | 1.959 | 4 | 207 | 125 | 7 | 56 | 399 | 141.620 |
| 917 | 40 | 291 | 1.432 | 45 | 305 | 2.208 | 191 | 1.466 | 4.215 | 6 | 64 | 374 | 9 | 135 | 588 | 145.830 |
| 5 | 9 | 8 | 28 | 6 | 32 | 57 | 25 | 55 | 175 | 1 | 12 | 27 | 3 | 7 | 50 | 4.367 |
| 81 | 1 | 528 | 679 | 33 | 71 | 193 | 12 | 1.319 | 1.628 | 7 | 41 | 80 | 5 | 614 | 747 | 129.511 |
| 1.254 | 76 | 970 | 3.220 | 201 | 1.226 | 2.972 | 392 | 3.339 | 8.130 | 28 | 332 | 618 | 24 | 820 | 1.822 | 435.221 |

MINE

| | | | | | | | | | | | | | | | | |
|-----|-----|-------|-------|-----|-----|-------|-----|-------|-------|---|-----|-----|----|-------|-------|---------|
| 733 | 82 | 529 | 1.724 | 53 | 255 | 1.417 | 192 | 1.331 | 3.248 | 6 | 81 | 373 | 26 | 315 | 801 | 177.782 |
| 712 | 69 | 497 | 1.636 | 50 | 223 | 1.346 | 156 | 1.210 | 2.985 | 6 | 68 | 351 | 25 | 291 | 741 | 171.707 |
| 6 | 1 | 8 | 30 | 18 | 2 | 9 | 1 | 24 | 54 | 4 | 1 | 3 | — | 9 | 17 | 3.767 |
| 82 | 26 | 127 | 517 | 18 | 137 | 121 | 55 | 335 | 666 | — | 40 | 34 | 2 | 51 | 127 | 73.046 |
| 624 | 42 | 362 | 1.089 | 14 | 84 | 1.216 | 100 | 851 | 2.265 | 2 | 27 | 314 | 23 | 231 | 597 | 94.894 |
| 21 | 13 | 32 | 88 | 3 | 32 | 71 | 36 | 121 | 263 | — | 13 | 22 | 1 | 24 | 60 | 6.075 |
| 166 | 18 | 1.784 | 2.127 | 47 | 126 | 375 | 53 | 4.636 | 5.237 | 2 | 77 | 181 | 11 | 1.231 | 1.502 | 311.747 |
| 899 | 100 | 2.313 | 3.851 | 100 | 381 | 1.792 | 245 | 5.967 | 8.485 | 8 | 158 | 554 | 37 | 1.546 | 2.303 | 489.529 |

TAV. 13 - Stranieri residenti per classe di età e sesso; condizione professionale per settore di attività economica e posizione nella professione; condizione non professionale

| CONDIZIONI | CLASSI DI ETÀ (anni) | | | | | | | | | | | TOTALE |
|-------------------------------------|----------------------|------------|------------|------------|------------|--------------|------------|--------------|------------|------------|------------|--------------|
| | Meno di 5 | 5-9 | 10-14 | 15-19 | 20-24 | 25-29 | 30-34 | 35-44 | 45-54 | 55-64 | 65 e più | |
| A — MASCHI | | | | | | | | | | | | |
| Condizione professionale | — | — | 1 | 41 | 97 | 240 | 256 | 396 | 219 | 157 | 49 | 1.456 |
| AGRICOLTURA | — | — | — | — | 6 | 11 | 4 | 15 | 10 | 20 | 3 | 69 |
| Indipendenti | — | — | — | — | 6 | 7 | 2 | 11 | 8 | 14 | 3 | 51 |
| Dipendenti | — | — | — | — | — | 4 | 2 | 4 | 2 | 6 | — | 18 |
| - di cui operai e assimilati | — | — | — | — | — | 3 | 2 | 1 | — | 5 | — | 11 |
| INDUSTRIE | — | — | 1 | 24 | 37 | 77 | 71 | 97 | 67 | 44 | 8 | 426 |
| Indipendenti | — | — | — | 1 | 1 | 14 | 12 | 25 | 13 | 14 | 5 | 85 |
| Dipendenti | — | — | 1 | 23 | 36 | 63 | 59 | 72 | 54 | 30 | 3 | 341 |
| - di cui operai e assimilati | — | — | 1 | 21 | 30 | 43 | 36 | 36 | 30 | 16 | 3 | 216 |
| COMMERCIO | — | — | — | 13 | 21 | 62 | 70 | 103 | 60 | 39 | 16 | 384 |
| Indipendenti | — | — | — | 3 | 10 | 15 | 34 | 63 | 39 | 23 | 14 | 201 |
| Dipendenti | — | — | — | 10 | 11 | 47 | 36 | 40 | 21 | 16 | 2 | 183 |
| - di cui operai e assimilati | — | — | — | 10 | 4 | 15 | 16 | 8 | 8 | 9 | — | 70 |
| ALTRE ATTIVITA' | — | — | — | 4 | 33 | 90 | 111 | 181 | 82 | 54 | 22 | 577 |
| Indipendenti | — | — | — | — | 5 | 28 | 47 | 64 | 29 | 23 | 12 | 208 |
| Dipendenti | — | — | — | 4 | 28 | 62 | 64 | 117 | 53 | 31 | 10 | 369 |
| - di cui operai e assimilati | — | — | — | 1 | 11 | 16 | 16 | 28 | 11 | 5 | — | 88 |
| Condizione non professionale | 204 | 196 | 228 | 211 | 274 | 349 | 152 | 85 | 27 | 87 | 194 | 2.007 |
| In cerca di prima occupazione | — | — | 2 | 24 | 13 | 36 | 33 | 15 | 1 | — | — | 124 |
| Scolari e studenti | — | 162 | 225 | 169 | 237 | 292 | 105 | 42 | 2 | — | — | 1.234 |
| Ritirati dal lavoro | — | — | 1 | 1 | 1 | 1 | — | 6 | 9 | 72 | 176 | 267 |
| Altri | 204 | 34 | — | 17 | 23 | 20 | 14 | 22 | 15 | 15 | 18 | 382 |
| TOTALE | 204 | 196 | 229 | 252 | 371 | 589 | 408 | 481 | 246 | 244 | 243 | 3.463 |
| B — FEMMINE | | | | | | | | | | | | |
| Condizione professionale | — | — | — | 37 | 165 | 271 | 277 | 357 | 155 | 82 | 25 | 1.369 |
| AGRICOLTURA | — | — | — | 1 | 4 | 1 | 2 | 3 | 7 | 3 | 2 | 23 |
| Indipendenti | — | — | — | 1 | 2 | — | 1 | 2 | 6 | 3 | 2 | 17 |
| Dipendenti | — | — | — | — | 2 | 1 | 1 | 1 | 1 | — | — | 6 |
| - di cui operai e assimilati | — | — | — | — | 2 | 1 | 1 | 1 | 1 | — | — | 6 |
| INDUSTRIE | — | — | — | 25 | 32 | 51 | 36 | 61 | 31 | 12 | 2 | 250 |
| Indipendenti | — | — | — | 2 | 1 | 5 | 9 | 9 | 6 | 6 | 2 | 40 |
| Dipendenti | — | — | — | 23 | 31 | 46 | 27 | 52 | 25 | 6 | — | 210 |
| - di cui operai e assimilati | — | — | — | 21 | 18 | 22 | 8 | 18 | 19 | 5 | — | 111 |
| COMMERCIO | — | — | — | 4 | 35 | 60 | 72 | 77 | 38 | 23 | 4 | 313 |
| Indipendenti | — | — | — | 1 | 3 | 16 | 24 | 36 | 18 | 17 | 4 | 119 |
| Dipendenti | — | — | — | 3 | 32 | 44 | 48 | 41 | 20 | 6 | — | 194 |
| - di cui operai e assimilati | — | — | — | 2 | 8 | 15 | 8 | 9 | 7 | 3 | — | 52 |
| ALTRE ATTIVITA' | — | — | — | 7 | 94 | 159 | 167 | 216 | 79 | 44 | 17 | 783 |
| Indipendenti | — | — | — | — | 3 | 27 | 34 | 32 | 9 | 11 | 9 | 125 |
| Dipendenti | — | — | — | 7 | 91 | 132 | 133 | 184 | 70 | 33 | 8 | 658 |
| - di cui operai e assimilati | — | — | — | 5 | 63 | 65 | 50 | 76 | 28 | 10 | 1 | 298 |
| Condizione non professionale | 228 | 240 | 225 | 188 | 348 | 324 | 287 | 325 | 220 | 252 | 424 | 3.061 |
| In cerca di prima occupazione | — | — | 1 | 22 | 29 | 33 | 25 | 12 | 3 | — | — | 125 |
| Scolari e studenti | — | 199 | 223 | 155 | 231 | 133 | 52 | 20 | 1 | — | — | 1.014 |
| Casalinghe | — | — | — | 7 | 60 | 131 | 175 | 266 | 179 | 171 | 223 | 1.212 |
| Ritirati dal lavoro | — | — | — | — | 1 | — | 3 | 4 | 15 | 66 | 151 | 240 |
| Altri | 228 | 41 | 1 | 4 | 27 | 27 | 32 | 23 | 22 | 15 | 50 | 470 |
| TOTALE | 228 | 240 | 225 | 225 | 513 | 595 | 564 | 682 | 375 | 334 | 449 | 4.430 |
| C — TOTALE | | | | | | | | | | | | |
| Condizione professionale | — | — | 1 | 78 | 262 | 511 | 533 | 753 | 374 | 239 | 74 | 2.825 |
| AGRICOLTURA | — | — | — | 1 | 10 | 12 | 6 | 18 | 17 | 23 | 5 | 92 |
| Indipendenti | — | — | — | 1 | 8 | 7 | 3 | 13 | 14 | 17 | 5 | 68 |
| Dipendenti | — | — | — | — | 2 | 5 | 3 | 5 | 3 | 6 | — | 24 |
| - di cui operai e assimilati | — | — | — | — | 2 | 4 | 3 | 2 | 1 | 5 | — | 17 |
| INDUSTRIE | — | — | 1 | 49 | 69 | 128 | 107 | 158 | 98 | 56 | 10 | 676 |
| Indipendenti | — | — | — | 3 | 2 | 19 | 21 | 34 | 19 | 20 | 7 | 125 |
| Dipendenti | — | — | — | 46 | 67 | 109 | 86 | 124 | 79 | 36 | 3 | 551 |
| - di cui operai e assimilati | — | — | — | 42 | 48 | 65 | 44 | 54 | 49 | 21 | 3 | 327 |
| COMMERCIO | — | — | — | 17 | 56 | 122 | 142 | 180 | 98 | 62 | 20 | 697 |
| Indipendenti | — | — | — | 4 | 13 | 31 | 58 | 99 | 57 | 40 | 18 | 320 |
| Dipendenti | — | — | — | 13 | 43 | 91 | 84 | 81 | 41 | 22 | 2 | 377 |
| - di cui operai e assimilati | — | — | — | 12 | 12 | 30 | 24 | 17 | 15 | 12 | — | 122 |
| ALTRE ATTIVITA' | — | — | — | 11 | 127 | 249 | 278 | 397 | 161 | 98 | 39 | 1.360 |
| Indipendenti | — | — | — | — | 8 | 55 | 81 | 96 | 38 | 34 | 21 | 333 |
| Dipendenti | — | — | — | 11 | 119 | 194 | 197 | 301 | 123 | 64 | 18 | 1.027 |
| - di cui operai e assimilati | — | — | — | 6 | 74 | 81 | 66 | 104 | 39 | 15 | 1 | 386 |
| Condizione non professionale | 432 | 436 | 453 | 399 | 622 | 673 | 439 | 410 | 247 | 339 | 618 | 5.068 |
| In cerca di prima occupazione | — | — | 3 | 46 | 42 | 69 | 58 | 27 | 4 | — | — | 249 |
| Scolari e studenti | — | 361 | 448 | 324 | 468 | 425 | 157 | 62 | 3 | — | — | 2.248 |
| Casalinghe | — | — | — | 7 | 60 | 131 | 175 | 266 | 179 | 171 | 223 | 1.212 |
| Ritirati dal lavoro | — | — | — | 1 | 1 | 2 | 1 | 3 | 10 | 24 | 138 | 507 |
| Altri | 432 | 75 | 1 | 21 | 50 | 47 | 46 | 45 | 37 | 30 | 68 | 852 |
| TOTALE | 432 | 436 | 454 | 477 | 884 | 1.184 | 972 | 1.163 | 621 | 578 | 692 | 7.893 |

TAV. 14 - Famiglie residenti per ampiezza e tipo della famiglia

| TIPO DELLA FAMIGLIA | FAMIGLIE CON COMPONENTI | | | | | | | | | TOTALE | |
|--|-------------------------|----------------|----------------|---------------|---------------|---------------|--------------|---------------|----------------|------------------|--|
| | 1 | 2 | 3 | 4 | 5 | 6 | 7 e più | | Famiglie | Componenti | |
| | | | | | | | Famiglie | Componenti | | | |
| A — FAMIGLIE IN COMPLESSO | | | | | | | | | | | |
| Tipo A | 69.744 | 2.928 | 305 | 78 | 22 | 11 | 2 | 18 | 73.090 | 77.021 | |
| Tipo B | — | 74.807 | 389 | 33 | 2 | 2 | — | — | 75.233 | 150.935 | |
| Tipo C | — | 13.943 | 88.109 | 65.553 | 14.530 | 2.974 | 1.227 | 9.309 | 186.336 | 654.228 | |
| C 1 | — | — | 81.409 | 63.313 | 13.981 | 2.837 | 1.153 | 8.750 | 162.693 | 593.156 | |
| C 2 | — | 2.930 | 2.321 | 1.072 | 259 | 61 | 30 | 226 | 6.673 | 18.998 | |
| C 3 | — | 11.013 | 4.379 | 1.168 | 290 | 76 | 44 | 333 | 16.970 | 42.074 | |
| Tipo D | — | 10.200 | 12.281 | 18.057 | 19.823 | 8.984 | 3.234 | 24.314 | 72.579 | 306.804 | |
| D 1 | — | — | 6.237 | 1.065 | 228 | 101 | 71 | 539 | 7.702 | 25.256 | |
| D 1.1 | — | — | 4.084 | 690 | 71 | 24 | 19 | 145 | 4.888 | 15.656 | |
| D 1.2 | — | — | 2.153 | 375 | 157 | 77 | 52 | 394 | 2.814 | 9.600 | |
| D 2 | — | — | — | 12.063 | 16.414 | 7.879 | 2.747 | 20.597 | 39.103 | 198.193 | |
| D 2.1 | — | — | — | 8.588 | 10.353 | 3.792 | 1.250 | 9.269 | 23.983 | 118.138 | |
| D 2.2 | — | — | — | 3.475 | 6.061 | 4.087 | 1.497 | 11.328 | 15.120 | 80.055 | |
| D 3 | — | — | 1.430 | 1.856 | 1.273 | 426 | 170 | 1.298 | 5.155 | 21.933 | |
| D 3.1 | — | — | 235 | 361 | 271 | 86 | 35 | 988 | 4.294 | 17.639 | |
| D 3.2 | — | — | 1.195 | 1.495 | 1.002 | 340 | 135 | 1.024 | 4.167 | 17.639 | |
| D 4 | — | — | 1.864 | 2.287 | 1.596 | 434 | 166 | 1.267 | 6.347 | 26.591 | |
| D 4.1 | — | — | 520 | 429 | 159 | 46 | 22 | 165 | 1.176 | 4.512 | |
| D 4.2 | — | — | 1.344 | 1.858 | 1.437 | 388 | 144 | 1.102 | 5.171 | 22.079 | |
| D 5 | — | — | 540 | 5 | 1 | 1 | — | — | 547 | 1.651 | |
| D 6 | — | 199 | 8 | 1 | — | 1 | — | — | 209 | 432 | |
| D 7 | — | 4.251 | 101 | 12 | — | 1 | — | — | 4.365 | 8.859 | |
| D 8 | — | — | — | — | — | — | — | — | — | — | |
| D 9 | — | 5.750 | 2.101 | 768 | 311 | 141 | 80 | 613 | 9.151 | 23.889 | |
| TOTALE | 69.744 | 101.878 | 101.084 | 83.721 | 34.377 | 11.971 | 4.463 | 33.641 | 407.238 | 1.188.988 | |
| B — FAMIGLIE CON MEMBRI AGGREGATI | | | | | | | | | | | |
| Tipo A | — | 2.928 | 305 | 78 | 22 | 11 | 2 | 18 | 3.346 | 7.277 | |
| Tipo B | — | — | 389 | 33 | 2 | 2 | — | — | 426 | 1.321 | |
| Tipo C | — | — | 1.409 | 1.220 | 525 | 140 | 88 | 660 | 3.382 | 13.232 | |
| C 1 | — | — | — | 356 | 283 | 88 | 58 | 429 | 785 | 3.796 | |
| C 2 | — | — | 1.022 | 675 | 174 | 36 | 18 | 139 | 1.925 | 6.991 | |
| C 3 | — | — | 387 | 189 | 68 | 16 | 12 | 92 | 672 | 2.445 | |
| Tipo D | — | — | 278 | 296 | 384 | 255 | 169 | 1.311 | 1.382 | 6.779 | |
| D 1 | — | — | — | 53 | 16 | 9 | 7 | 57 | 85 | 403 | |
| D 1.1 | — | — | — | 24 | 6 | 3 | 4 | 32 | 37 | 176 | |
| D 1.2 | — | — | — | 29 | 10 | 6 | 3 | 25 | 48 | 227 | |
| D 2 | — | — | — | — | 152 | 155 | 115 | 899 | 422 | 2.589 | |
| D 2.1 | — | — | — | — | 62 | 50 | 42 | 334 | 154 | 944 | |
| D 2.2 | — | — | — | — | 90 | 105 | 73 | 565 | 268 | 1.645 | |
| D 3 | — | — | — | 98 | 119 | 57 | 25 | 187 | 299 | 1.516 | |
| D 3.1 | — | — | — | 51 | 61 | 17 | 7 | 53 | 136 | 664 | |
| D 3.2 | — | — | — | 47 | 58 | 40 | 18 | 134 | 163 | 852 | |
| D 4 | — | — | — | 54 | 70 | 18 | 15 | 114 | 157 | 788 | |
| D 4.1 | — | — | — | 18 | 9 | 1 | 2 | 16 | 30 | 139 | |
| D 4.2 | — | — | — | 36 | 61 | 17 | 13 | 98 | 127 | 649 | |
| D 5 | — | — | — | 5 | 1 | 1 | — | 7 | 7 | 31 | |
| D 6 | — | — | — | 6 | 1 | — | — | — | 8 | 28 | |
| D 7 | — | — | 98 | 12 | — | 1 | — | — | 111 | 348 | |
| D 8 | — | — | — | — | — | — | — | — | — | — | |
| D 9 | — | — | 174 | 73 | 26 | 13 | 7 | 54 | 293 | 1.076 | |
| TOTALE | — | 2.928 | 2.381 | 1.627 | 933 | 408 | 259 | 1.989 | 8.536 | 28.609 | |
| C — FAMIGLIE SENZA MEMBRI AGGREGATI | | | | | | | | | | | |
| Tipo A | 69.744 | — | — | — | — | — | — | — | 69.744 | 69.744 | |
| Tipo B | — | 74.807 | — | — | — | — | — | — | 74.807 | 149.614 | |
| Tipo C | — | 13.943 | 86.700 | 64.333 | 14.005 | 2.834 | 1.139 | 8.649 | 182.954 | 640.996 | |
| C 1 | — | — | 81.409 | 62.957 | 13.698 | 2.749 | 1.095 | 8.321 | 161.908 | 589.360 | |
| C 2 | — | 2.930 | 1.299 | 397 | 85 | 25 | 12 | 87 | 4.748 | 12.007 | |
| C 3 | — | 11.013 | 3.992 | 979 | 222 | 60 | 32 | 241 | 16.298 | 39.629 | |
| Tipo D | — | 10.200 | 12.003 | 17.761 | 19.439 | 8.729 | 3.065 | 23.003 | 71.197 | 300.025 | |
| D 1 | — | — | 6.237 | 1.012 | 212 | 92 | 64 | 482 | 7.617 | 24.853 | |
| D 1.1 | — | — | 4.084 | 666 | 65 | 21 | 15 | 113 | 4.851 | 15.480 | |
| D 1.2 | — | — | 2.153 | 346 | 147 | 71 | 49 | 369 | 2.766 | 9.373 | |
| D 2 | — | — | — | 12.063 | 16.262 | 7.724 | 2.632 | 19.698 | 38.681 | 195.604 | |
| D 2.1 | — | — | — | 8.588 | 10.291 | 3.742 | 1.208 | 8.935 | 23.829 | 117.194 | |
| D 2.2 | — | — | — | 3.475 | 5.971 | 3.982 | 1.424 | 10.763 | 14.852 | 78.410 | |
| D 3 | — | — | 1.430 | 1.758 | 1.154 | 369 | 145 | 1.111 | 4.856 | 20.417 | |
| D 3.1 | — | — | 235 | 310 | 210 | 69 | 28 | 221 | 852 | 3.630 | |
| D 3.2 | — | — | 1.195 | 1.448 | 944 | 300 | 117 | 890 | 4.004 | 16.787 | |
| D 4 | — | — | 1.864 | 2.233 | 1.526 | 416 | 151 | 1.153 | 6.190 | 25.803 | |
| D 4.1 | — | — | 520 | 411 | 150 | 45 | 20 | 149 | 1.146 | 4.373 | |
| D 4.2 | — | — | 1.344 | 1.822 | 1.376 | 371 | 131 | 1.004 | 5.044 | 21.430 | |
| D 5 | — | — | 540 | — | — | — | — | — | 540 | 1.620 | |
| D 6 | — | 199 | 2 | — | — | — | — | — | 201 | 404 | |
| D 7 | — | 4.251 | 3 | — | — | — | — | — | 4.254 | 8.511 | |
| D 8 | — | — | — | — | — | — | — | — | — | — | |
| D 9 | — | 5.750 | 1.927 | 695 | 285 | 128 | 73 | 559 | 8.858 | 22.813 | |
| TOTALE | 69.744 | 98.950 | 98.703 | 82.094 | 33.444 | 11.563 | 4.204 | 31.652 | 398.702 | 1.160.379 | |

TAV. 15 - Famiglie residenti con almeno un nucleo familiare, per tipo del nucleo e ampiezza della famiglia

| TIPO DEL NUCLEO | FAMIGLIE CON COMPONENTI | | | | | | | | |
|-----------------|-------------------------|--------|--------|--------|-------|----------|------------|----------|------------|
| | 2 | 3 | 4 | 5 | 6 | 7 e più | | TOTALE | |
| | | | | | | Famiglie | Componenti | Famiglie | Componenti |
| Coniugi | 74.807 | 7.560 | 2.825 | 4.389 | 3.095 | 797 | 5.971 | 93.473 | 230.080 |
| Coniugi e figli | — | 81.015 | 73.654 | 26.237 | 7.725 | 3.174 | 23.915 | 191.805 | 739.111 |
| Padre e figli | 2.688 | 3.376 | 2.200 | 828 | 283 | 128 | 969 | 9.503 | 31.111 |
| Madre e figli | 13.958 | 5.490 | 2.044 | 765 | 286 | 136 | 1.016 | 22.679 | 59.119 |

TAV. 16 - Famiglie residenti per tipo di famiglia e di componenti

| TIPO DELLA FAMIGLIA | FAMIGLIE | COMPONENTI | | | | | | | | | | | |
|---------------------|----------------|---|---------------|----------------|----------------|------------------------|------------------------|------------------|----------------|------------------|--|------------------|----------------|
| | | CAPO FAMIGLIA DI CENSIMENTO, PARENTI E AFFINI | | | | | | | | MEMBRI AGGREGATI | | TOTALE | |
| | | CAPO FAMIGLIA DI CENSIMENTO | | CONIUGE | FIGLI | | ALTRI PARENTI E AFFINI | TOTALE | | TOTALE | di cui addetti ai servizi della famiglia | | |
| | | M | F | | TOTALE | di cui celibi o nubili | | MF | M | | | MF | M |
| Tipo A | 73.090 | 24.948 | 48.142 | — | — | — | — | 73.090 | 24.948 | 3.931 | 202 | 77.021 | 26.075 |
| Tipo B | 75.233 | 75.013 | 220 | 75.233 | — | — | — | 150.466 | 75.233 | 469 | 102 | 150.935 | 75.416 |
| Tipo C | 186.336 | 169.086 | 17.250 | 162.693 | 301.490 | 298.079 | — | 650.519 | 330.005 | 3.709 | 259 | 654.228 | 331.042 |
| C 1 | 162.693 | 162.413 | 280 | 162.693 | 266.907 | 265.271 | — | 592.293 | 305.636 | 863 | 182 | 593.156 | 305.977 |
| C 2 | 6.673 | 6.673 | — | — | 10.205 | 9.243 | — | 16.878 | 11.636 | 2.120 | 31 | 18.998 | 11.772 |
| C 3 | 16.970 | — | 16.970 | — | 24.378 | 23.565 | — | 41.348 | 12.733 | 726 | 46 | 42.074 | 13.293 |
| Tipo D | 72.579 | 60.506 | 12.073 | 46.805 | 75.643 | 57.021 | 110.224 | 305.251 | 139.091 | 1.553 | 62 | 306.804 | 139.716 |
| D 1 | 7.702 | 7.668 | 34 | 7.702 | — | — | 9.757 | 25.161 | 10.656 | 95 | 9 | 25.256 | 10.694 |
| D 1.1 | 4.888 | 4.873 | 15 | 4.888 | — | — | 5.840 | 15.616 | 6.095 | 40 | 1 | 15.656 | 6.113 |
| D 1.2 | 2.814 | 2.795 | 19 | 2.814 | — | — | 3.917 | 9.545 | 4.561 | 55 | 8 | 9.600 | 4.581 |
| D 2 | 39.103 | 39.048 | 55 | 39.103 | 59.946 | 48.154 | 59.566 | 197.718 | 92.699 | 475 | 20 | 198.193 | 92.929 |
| D 2.1 | 23.983 | 23.953 | 30 | 23.983 | 39.591 | 38.925 | 30.417 | 117.974 | 52.285 | 164 | 11 | 118.138 | 52.373 |
| D 2.2 | 15.120 | 15.095 | 25 | 15.120 | 20.355 | 9.229 | 29.149 | 79.744 | 40.414 | 311 | 9 | 80.055 | 40.556 |
| D 3 | 5.155 | 5.155 | — | — | 7.416 | 4.863 | 9.042 | 21.613 | 12.447 | 320 | 5 | 21.933 | 12.497 |
| D 3.1 | 988 | 988 | — | — | 1.620 | 1.477 | 1.545 | 4.153 | 2.144 | 141 | — | 4.294 | 2.151 |
| D 3.2 | 4.167 | 4.167 | — | — | 5.796 | 3.386 | 7.497 | 17.460 | 10.303 | 179 | 5 | 17.639 | 10.346 |
| D 4 | 6.347 | — | 6.347 | — | 8.281 | 4.004 | 11.788 | 26.416 | 9.483 | 175 | 7 | 26.591 | 9.592 |
| D 4.1 | 1.176 | — | 1.176 | — | 1.784 | 1.694 | 1.520 | 4.480 | 1.246 | 32 | 1 | 4.512 | 1.273 |
| D 4.2 | 5.171 | — | 5.171 | — | 6.497 | 2.310 | 10.268 | 21.936 | 8.237 | 143 | 6 | 22.079 | 8.319 |
| D 5 | 547 | 455 | 92 | — | — | — | 1.094 | 1.641 | 1.002 | 10 | — | 1.651 | 1.005 |
| D 6 | 209 | 121 | 88 | — | — | — | 211 | 420 | 331 | 12 | — | 432 | 337 |
| D 7 | 4.365 | 2.993 | 1.372 | — | — | — | 4.368 | 8.733 | 2.994 | 126 | 9 | 8.859 | 3.042 |
| D 8 | — | — | — | — | — | — | — | — | — | — | — | — | — |
| D 9 | 9.151 | 5.066 | 4.085 | — | — | — | 14.398 | 23.549 | 9.479 | 340 | 12 | 23.889 | 9.620 |
| TOTALE | 407.238 | 329.553 | 77.685 | 284.731 | 377.133 | 355.100 | 110.224 | 1.179.326 | 569.277 | 9.662 | 625 | 1.188.988 | 572.249 |

TAV. 17 - Famiglie residenti per ampiezza, stato civile, classe di età e sesso del capo famiglia di censimento

A — TOTALE

| STATO CIVILE E CLASSE DI ETÀ DEL CAPO FAMIGLIA | FAMIGLIE CON COMPONENTI | | | | | | | | | | | |
|--|-------------------------|-----------------------------|----------------|----------------|---------------|---------------|---------------|--------------|---------------|----------------|---------------------|------------------|
| | 1 | | 2 | 3 | 4 | 5 | 6 | 7 e più | | TOTALE | | |
| | TOTALE | di cui non coabitante | | | | | | Famiglie | Componenti | FAMIGLIE | | COMPONENTI |
| | | | | | | | | | | Numero | di cui con figli | |
| Celibi e nubili | 26.703 | 19.608 | 9.069 | 3.086 | 994 | 435 | 173 | 90 | 686 | 40.550 | 2.393 | 61.974 |
| Meno di 20 | 389 | 234 | 112 | 66 | 24 | 17 | 3 | — | — | 611 | 24 | 1.010 |
| 20-24 | 2.999 | 1.726 | 707 | 385 | 126 | 44 | 19 | 9 | 67 | 4.289 | 128 | 6.473 |
| 25-29 | 3.846 | 2.553 | 933 | 368 | 107 | 30 | 9 | 4 | 30 | 5.297 | 251 | 7.478 |
| 30-34 | 2.500 | 1.809 | 877 | 348 | 103 | 36 | 10 | 3 | 22 | 3.877 | 349 | 5.972 |
| 35-39 | 1.575 | 1.206 | 709 | 301 | 111 | 38 | 9 | 4 | 32 | 2.747 | 352 | 4.616 |
| 40-44 | 1.443 | 1.138 | 844 | 320 | 92 | 42 | 23 | 10 | 72 | 2.774 | 302 | 4.879 |
| 45-49 | 1.448 | 1.156 | 871 | 253 | 90 | 38 | 20 | 6 | 49 | 2.726 | 255 | 4.668 |
| 50-54 | 2.011 | 1.594 | 937 | 289 | 82 | 49 | 26 | 10 | 76 | 3.404 | 215 | 5.557 |
| 55-59 | 2.408 | 1.876 | 926 | 229 | 92 | 40 | 22 | 15 | 118 | 3.732 | 199 | 5.765 |
| 60-64 | 1.832 | 1.446 | 528 | 130 | 54 | 26 | 9 | 15 | 114 | 2.594 | 119 | 3.792 |
| 65-69 | 2.066 | 1.605 | 524 | 142 | 47 | 31 | 8 | 2 | 15 | 2.820 | 81 | 3.946 |
| 70-74 | 1.833 | 1.461 | 487 | 114 | 36 | 17 | 9 | 5 | 35 | 2.501 | 53 | 3.467 |
| 75 e più' | 2.353 | 1.804 | 614 | 141 | 30 | 27 | 6 | 7 | 56 | 3.178 | 65 | 4.351 |
| Coniugati | 4.096 | 3.393 | 77.901 | 90.569 | 78.324 | 31.324 | 11.066 | 4.070 | 30.639 | 297.350 | 208.275 | 998.556 |
| Meno di 20 | 13 | 11 | 36 | 46 | 8 | 2 | 1 | 1 | 8 | 107 | 55 | 279 |
| 20-24 | 200 | 178 | 1.605 | 1.469 | 217 | 33 | 10 | 6 | 45 | 3.540 | 1.720 | 8.955 |
| 25-29 | 481 | 404 | 6.515 | 7.323 | 2.166 | 359 | 56 | 13 | 97 | 16.913 | 9.702 | 46.372 |
| 30-34 | 461 | 375 | 4.884 | 13.801 | 8.608 | 1.714 | 389 | 84 | 613 | 29.941 | 24.355 | 97.581 |
| 35-39 | 356 | 286 | 2.271 | 10.630 | 12.993 | 3.714 | 934 | 218 | 1.619 | 19.941 | 24.355 | 114.553 |
| 40-44 | 324 | 269 | 1.891 | 9.140 | 15.081 | 5.847 | 1.657 | 587 | 4.388 | 34.527 | 32.022 | 135.415 |
| 45-49 | 244 | 204 | 2.034 | 8.004 | 13.075 | 6.029 | 1.820 | 725 | 5.493 | 31.931 | 29.237 | 127.182 |
| 50-54 | 332 | 275 | 4.364 | 10.417 | 11.504 | 5.260 | 1.586 | 700 | 5.288 | 34.163 | 28.633 | 127.431 |
| 55-59 | 475 | 401 | 9.518 | 11.866 | 7.820 | 3.327 | 1.085 | 472 | 3.578 | 34.563 | 22.962 | 113.112 |
| 60-64 | 332 | 288 | 10.511 | 7.401 | 3.320 | 1.520 | 684 | 270 | 2.000 | 24.038 | 12.040 | 70.541 |
| 65-69 | 385 | 309 | 13.438 | 5.293 | 1.806 | 1.413 | 984 | 304 | 2.298 | 23.623 | 8.868 | 65.631 |
| 70-74 | 254 | 202 | 11.214 | 3.030 | 945 | 1.119 | 969 | 312 | 2.351 | 17.843 | 5.756 | 49.312 |
| 75 e più' | 239 | 191 | 9.620 | 2.149 | 781 | 987 | 891 | 378 | 2.861 | 15.045 | 4.671 | 42.192 |
| Separati legalmente | 3.710 | 2.693 | 2.417 | 1.631 | 640 | 171 | 48 | 31 | 228 | 8.648 | 4.114 | 17.368 |
| Meno di 20 | — | — | 1 | — | — | — | — | — | — | 1 | 1 | 2 |
| 20-24 | 63 | 36 | 72 | 17 | 2 | 1 | — | — | — | 155 | 82 | 271 |
| 25-29 | 325 | 222 | 243 | 109 | 23 | 6 | 1 | 2 | 14 | 709 | 338 | 1.280 |
| 30-34 | 624 | 462 | 463 | 271 | 93 | 16 | 4 | — | — | 1.471 | 721 | 2.839 |
| 35-39 | 566 | 426 | 409 | 377 | 136 | 37 | 13 | 5 | 41 | 1.543 | 849 | 3.363 |
| 40-44 | 408 | 280 | 346 | 338 | 164 | 49 | 12 | 10 | 72 | 1.327 | 803 | 3.159 |
| 45-49 | 317 | 229 | 250 | 229 | 101 | 19 | 5 | 5 | 36 | 926 | 515 | 2.069 |
| 50-54 | 370 | 276 | 241 | 141 | 60 | 18 | 7 | 5 | 36 | 842 | 385 | 1.683 |
| 55-59 | 346 | 252 | 160 | 84 | 25 | 8 | 4 | 1 | 7 | 628 | 218 | 1.089 |
| 60-64 | 249 | 194 | 93 | 38 | 17 | 9 | 1 | 2 | 15 | 409 | 103 | 683 |
| 65-69 | 209 | 155 | 64 | 11 | 7 | 5 | 1 | 1 | 7 | 298 | 45 | 436 |
| 70-74 | 144 | 98 | 42 | 11 | 8 | 2 | — | — | — | 207 | 35 | 303 |
| 75 e più' | 89 | 63 | 33 | 5 | 4 | 1 | — | — | — | 132 | 19 | 191 |
| Vedovi | 33.684 | 26.193 | 11.645 | 5.358 | 3.578 | 2.382 | 664 | 265 | 2.035 | 57.576 | 20.917 | 105.289 |
| Meno di 20 | 5 | 4 | — | — | — | 1 | — | — | — | 6 | 1 | 10 |
| 20-24 | 5 | 3 | 6 | 4 | 1 | — | — | — | — | 16 | 11 | 33 |
| 25-29 | 28 | 20 | 36 | 13 | 9 | 2 | 2 | — | — | 90 | 57 | 197 |
| 30-34 | 43 | 31 | 86 | 73 | 31 | 12 | 4 | — | — | 249 | 203 | 642 |
| 35-39 | 46 | 38 | 169 | 159 | 57 | 23 | 4 | 1 | 7 | 459 | 407 | 1.235 |
| 40-44 | 91 | 68 | 300 | 360 | 190 | 72 | 14 | 6 | 46 | 1.033 | 919 | 3.021 |
| 45-49 | 204 | 152 | 577 | 578 | 291 | 80 | 26 | 16 | 121 | 1.772 | 1.519 | 4.933 |
| 50-54 | 832 | 626 | 1.052 | 810 | 326 | 120 | 26 | 21 | 156 | 3.187 | 2.190 | 7.582 |
| 55-59 | 2.331 | 1.733 | 1.702 | 808 | 362 | 162 | 47 | 12 | 90 | 5.424 | 2.739 | 10.789 |
| 60-64 | 3.471 | 2.682 | 1.402 | 486 | 297 | 177 | 45 | 19 | 148 | 5.897 | 2.088 | 10.224 |
| 65-69 | 6.044 | 4.785 | 1.586 | 457 | 490 | 402 | 84 | 27 | 206 | 9.090 | 2.594 | 15.267 |
| 70-74 | 7.464 | 5.906 | 1.639 | 491 | 520 | 522 | 114 | 48 | 376 | 10.798 | 2.767 | 17.965 |
| 75 e più' | 13.120 | 10.145 | 3.090 | 1.119 | 1.004 | 809 | 298 | 115 | 885 | 19.555 | 5.422 | 33.391 |
| Divorziati | 1.552 | 1.127 | 846 | 440 | 185 | 65 | 20 | 7 | 53 | 3.115 | 1.242 | 5.802 |
| Meno di 20 | 3 | — | 2 | — | — | — | — | — | — | 5 | 1 | 7 |
| 20-24 | 17 | 10 | 24 | 4 | 3 | — | — | — | — | 48 | 28 | 89 |
| 25-29 | 92 | 61 | 69 | 36 | 18 | 4 | — | — | — | 219 | 114 | 430 |
| 30-34 | 102 | 65 | 97 | 79 | 25 | 15 | 4 | 2 | 16 | 324 | 194 | 748 |
| 35-39 | 141 | 99 | 134 | 86 | 39 | 12 | 7 | — | — | 419 | 242 | 925 |
| 40-44 | 173 | 121 | 135 | 109 | 37 | 15 | 5 | 4 | 30 | 478 | 255 | 1.053 |
| 45-49 | 230 | 174 | 129 | 57 | 31 | 8 | 2 | 1 | 7 | 458 | 174 | 842 |
| 50-54 | 284 | 213 | 104 | 41 | 15 | 5 | 2 | — | — | 451 | 120 | 712 |
| 55-59 | 203 | 153 | 73 | 17 | 8 | 2 | — | — | — | 303 | 65 | 442 |
| 60-64 | 156 | 115 | 41 | 6 | 6 | 2 | — | — | — | 211 | 27 | 290 |
| 65-69 | 93 | 69 | 21 | 4 | — | 1 | — | — | — | 119 | 14 | 152 |
| 70-74 | 56 | 45 | 17 | 1 | 3 | 1 | — | — | — | 78 | 8 | 110 |
| 75 e più' | — | — | — | — | — | — | — | — | — | — | — | — |
| TOTALE | 69.744 | 53.013 | 101.878 | 101.084 | 83.721 | 34.377 | 11.971 | 4.463 | 33.641 | 407.238 | 236.941 | 1.188.988 |
| Meno di 20 | 408 | 250 | 149 | 112 | 32 | 20 | 4 | 1 | 8 | 726 | 81 | 1.302 |
| 20-24 | 3.270 | 1.943 | 2.392 | 1.875 | 346 | 78 | 29 | 15 | 112 | 8.005 | 1.942 | 15.739 |
| 25-29 | 4.697 | 3.209 | 7.751 | 7.817 | 2.308 | 397 | 68 | 19 | 141 | 23.057 | 10.376 | 55.416 |
| 30-34 | 3.720 | 2.738 | 6.379 | 14.529 | 8.853 | 1.782 | 407 | 87 | 635 | 35.757 | 25.742 | 107.464 |
| 35-39 | 2.645 | 2.021 | 3.655 | 11.546 | 13.322 | 3.827 | 964 | 230 | 1.715 | 36.189 | 30.056 | 124.515 |
| 40-44 | 2.407 | 1.854 | 3.515 | 10.244 | 15.566 | 6.022 | 1.713 | 613 | 4.578 | 40.080 | 34.288 | 147.399 |
| 45-49 | 2.386 | 1.862 | 3.867 | 9.173 | 13.594 | 6.181 | 1.876 | 756 | 5.729 | 37.833 | 31.781 | 139.905 |
| 50-54 | 3.775 | 2.945 | 6.723 | 11.714 | 12.003 | 5.455 | 1.647 | 737 | 5.563 | 42.054 | 31.597 | 143.095 |
| 55-59 | 5.844 | 4.475 | 12.410 | 13.028 | 8.314 | 3.542 | 1.160 | 500 | 3.793 | 44.798 | 26.238 | 131.467 |
| 60-64 | 6.087 | 4.763 | 12.607 | 8.072 | 3.696 | 1.734 | 739 | 306 | 2.277 | 33.241 | 14.415 | 85.682 |
| 65-69 | 8.860 | 6.969 | 15.653 | 5.909 | 2.356 | 1.853 | 1.077 | 334 | 2.526 | 36.042 | 11.615 | 85.570 |
| 70-74 | 9.788 | 7.736 | 13.403 | 3.650 | 1.509 | 1.661 | 1.092 | 365 | 2.762 | 31.468 | 8.625 | 71.199 |
| 75 e più' | 15.857 | 12.248 | 13.374 | 3.415 | 1.822 | 1.825 | 1.195 | 500 | 3.802 | 37.988 | 10.185 | 80.235 |

segue TAV. 17 — Famiglie residenti per ampiezza, stato civile, classe di età e sesso del capo famiglia di censimento

C — FEMMINE

| STATO CIVILE E CLASSE DI ETÀ DEL CAPO FAMIGLIA | FAMIGLIE CON COMPONENTI | | | | | | | | | | | |
|--|-------------------------|-----------------------------|---------------|--------------|--------------|--------------|------------|------------|--------------|---------------------|---------------|----------------|
| | 1 | | 2 | 3 | 4 | 5 | 6 | 7 e più | | TOTALE | | |
| | TOTALE | di cui non coabitante | | | | | | Famiglie | Componenti | FAMIGLIE | | COMPONENTI |
| | | | | | | | | | Numero | di cui con figli | | |
| Nubili | 14.485 | 11.038 | 3.871 | 930 | 278 | 93 | 28 | 14 | 106 | 19.699 | 1.556 | 26.868 |
| Meno di 20 | 178 | 111 | 24 | 2 | 4 | 1 | — | — | — | 209 | 6 | 253 |
| 20-24 | 1.320 | 791 | 202 | 55 | 18 | 3 | 2 | 2 | 14 | 1.602 | 50 | 2.002 |
| 25-29 | 1.510 | 1.019 | 303 | 95 | 23 | 4 | — | — | — | 1.935 | 143 | 2.513 |
| 30-34 | 983 | 738 | 319 | 85 | 24 | 9 | 3 | — | — | 1.423 | 213 | 2.035 |
| 35-39 | 704 | 556 | 247 | 99 | 37 | 8 | 1 | — | — | 1.096 | 217 | 1.689 |
| 40-44 | 658 | 545 | 325 | 89 | 21 | 8 | 3 | 4 | 29 | 1.108 | 205 | 1.746 |
| 45-49 | 712 | 590 | 327 | 92 | 25 | 5 | 1 | 1 | 8 | 1.163 | 176 | 1.781 |
| 50-54 | 1.042 | 842 | 378 | 110 | 22 | 8 | 1 | — | — | 1.561 | 149 | 2.262 |
| 55-59 | 1.407 | 1.124 | 461 | 78 | 33 | 9 | 7 | 2 | 18 | 1.997 | 148 | 2.800 |
| 60-64 | 1.164 | 926 | 263 | 40 | 19 | 8 | 3 | 2 | 16 | 1.499 | 95 | 1.960 |
| 65-69 | 1.462 | 1.157 | 285 | 50 | 16 | 12 | 4 | 1 | 7 | 1.830 | 62 | 2.337 |
| 70-74 | 1.394 | 1.121 | 293 | 50 | 17 | 9 | — | 1 | 7 | 1.764 | 41 | 2.250 |
| 75 e piu' | 1.951 | 1.518 | 444 | 85 | 19 | 9 | 3 | 1 | 7 | 2.512 | 51 | 3.240 |
| Coniugate | 1.922 | 1.663 | 1.501 | 919 | 510 | 207 | 64 | 30 | 224 | 5.153 | 2.367 | 11.364 |
| Meno di 20 | 10 | 9 | 1 | 2 | — | — | — | — | — | 13 | 2 | 18 |
| 20-24 | 132 | 122 | 59 | 25 | 6 | 1 | — | — | — | 223 | 60 | 354 |
| 25-29 | 251 | 217 | 155 | 82 | 19 | 8 | 1 | 1 | 7 | 517 | 186 | 936 |
| 30-34 | 165 | 145 | 151 | 126 | 60 | 15 | 3 | — | — | 520 | 300 | 1.178 |
| 35-39 | 119 | 102 | 106 | 135 | 84 | 25 | 7 | 8 | 61 | 484 | 338 | 1.300 |
| 40-44 | 119 | 100 | 87 | 127 | 96 | 54 | 17 | 8 | 63 | 508 | 361 | 1.493 |
| 45-49 | 104 | 93 | 114 | 96 | 70 | 39 | 7 | 3 | 21 | 433 | 292 | 1.158 |
| 50-54 | 160 | 138 | 152 | 109 | 66 | 16 | 9 | 3 | 23 | 515 | 303 | 1.212 |
| 55-59 | 232 | 210 | 171 | 98 | 46 | 19 | 8 | 3 | 21 | 577 | 237 | 1.216 |
| 60-64 | 191 | 166 | 137 | 44 | 24 | 4 | 2 | 1 | 7 | 403 | 107 | 732 |
| 65-69 | 204 | 174 | 151 | 36 | 20 | 9 | 5 | — | — | 425 | 77 | 769 |
| 70-74 | 122 | 98 | 115 | 18 | 9 | 7 | 3 | 1 | 7 | 275 | 51 | 502 |
| 75 e piu' | 113 | 89 | 102 | 21 | 10 | 10 | 2 | 2 | 14 | 260 | 53 | 496 |
| Separate legalmente | 1.428 | 1.088 | 1.568 | 1.044 | 374 | 98 | 28 | 23 | 170 | 4.563 | 2.981 | 10.020 |
| Meno di 20 | — | — | 1 | — | — | — | — | — | — | 1 | 1 | 2 |
| 20-24 | 46 | 27 | 61 | 11 | 2 | 1 | — | — | — | 121 | 72 | 214 |
| 25-29 | 176 | 121 | 196 | 79 | 15 | 4 | 1 | 1 | 7 | 472 | 284 | 898 |
| 30-34 | 234 | 188 | 336 | 169 | 58 | 12 | 1 | — | — | 810 | 560 | 1.711 |
| 35-39 | 159 | 125 | 256 | 257 | 89 | 23 | 6 | 5 | 41 | 795 | 628 | 1.990 |
| 40-44 | 109 | 80 | 218 | 229 | 101 | 26 | 10 | 8 | 57 | 701 | 573 | 1.883 |
| 45-49 | 100 | 79 | 150 | 152 | 51 | 11 | 2 | 4 | 29 | 470 | 353 | 1.156 |
| 50-54 | 133 | 102 | 151 | 78 | 31 | 7 | 4 | 3 | 22 | 407 | 252 | 874 |
| 55-59 | 153 | 110 | 96 | 43 | 14 | 4 | 2 | 1 | 7 | 313 | 143 | 569 |
| 60-64 | 120 | 96 | 46 | 17 | 3 | 4 | 1 | 1 | 7 | 192 | 56 | 308 |
| 65-69 | 103 | 81 | 27 | 4 | 3 | 4 | 1 | — | — | 142 | 26 | 207 |
| 70-74 | 56 | 47 | 15 | 3 | 6 | 1 | — | — | — | 81 | 21 | 124 |
| 75 e piu' | 39 | 32 | 15 | 2 | 1 | 1 | — | — | — | 58 | 12 | 84 |
| Vedove | 28.237 | 22.248 | 9.307 | 4.074 | 2.526 | 1.561 | 408 | 156 | 1.199 | 46.269 | 15.783 | 80.629 |
| Meno di 20 | 3 | 3 | — | — | — | — | — | — | — | 3 | — | 3 |
| 20-24 | 5 | 3 | 5 | 3 | 1 | — | — | — | — | 14 | 9 | 28 |
| 25-29 | 18 | 12 | 27 | 12 | 8 | 2 | 2 | — | — | 69 | 48 | 162 |
| 30-34 | 33 | 24 | 80 | 62 | 28 | 12 | 3 | — | — | 218 | 184 | 569 |
| 35-39 | 33 | 27 | 143 | 135 | 47 | 19 | 4 | 1 | 7 | 382 | 343 | 1.038 |
| 40-44 | 75 | 55 | 260 | 309 | 164 | 63 | 10 | 6 | 46 | 887 | 793 | 2.599 |
| 45-49 | 179 | 139 | 490 | 491 | 235 | 64 | 24 | 12 | 92 | 1.495 | 1.277 | 4.128 |
| 50-54 | 742 | 555 | 904 | 644 | 240 | 89 | 18 | 17 | 124 | 2.654 | 1.781 | 6.119 |
| 55-59 | 2.089 | 1.564 | 1.437 | 625 | 283 | 129 | 38 | 9 | 67 | 4.610 | 2.223 | 8.910 |
| 60-64 | 3.055 | 2.394 | 1.160 | 363 | 230 | 140 | 35 | 18 | 136 | 5.001 | 1.670 | 8.430 |
| 65-69 | 5.186 | 4.153 | 1.273 | 334 | 367 | 285 | 66 | 16 | 122 | 7.527 | 1.994 | 12.145 |
| 70-74 | 6.279 | 5.062 | 1.270 | 345 | 324 | 324 | 65 | 25 | 202 | 8.632 | 1.946 | 13.362 |
| 75 e piu' | 10.540 | 8.257 | 2.258 | 751 | 599 | 434 | 143 | 52 | 403 | 14.777 | 3.515 | 23.136 |
| Divorziate | 906 | 710 | 624 | 293 | 124 | 40 | 11 | 3 | 21 | 2.001 | 965 | 3.816 |
| Meno di 20 | 1 | — | 2 | — | — | — | — | — | — | 3 | 1 | 5 |
| 20-24 | 10 | 6 | 22 | 1 | 3 | — | — | — | — | 36 | 24 | 69 |
| 25-29 | 47 | 33 | 61 | 31 | 12 | 3 | — | — | — | 154 | 100 | 325 |
| 30-34 | 39 | 28 | 74 | 55 | 17 | 10 | 3 | 1 | 7 | 199 | 152 | 495 |
| 35-39 | 59 | 50 | 94 | 59 | 29 | 8 | 4 | — | — | 253 | 184 | 604 |
| 40-44 | 87 | 65 | 105 | 67 | 20 | 8 | 2 | 2 | 14 | 291 | 184 | 644 |
| 45-49 | 145 | 115 | 96 | 41 | 22 | 4 | 2 | — | — | 310 | 140 | 580 |
| 50-54 | 186 | 149 | 70 | 28 | 10 | 3 | — | — | — | 297 | 92 | 465 |
| 55-59 | 134 | 110 | 50 | 7 | 6 | 2 | — | — | — | 199 | 51 | 289 |
| 60-64 | 101 | 76 | 28 | 1 | 4 | 1 | — | — | — | 135 | 19 | 181 |
| 65-69 | 65 | 50 | 11 | 2 | — | 1 | — | — | — | 79 | 12 | 98 |
| 70-74 | 32 | 28 | 11 | 1 | 1 | — | — | — | — | 45 | 6 | 61 |
| 75 e piu' | — | — | — | — | — | — | — | — | — | — | — | — |
| TOTALE | 46.978 | 36.747 | 16.871 | 7.260 | 3.812 | 1.999 | 539 | 226 | 1.720 | 77.685 | 23.652 | 132.697 |
| Meno di 20 | 191 | 123 | 26 | 4 | 4 | 1 | — | — | — | 226 | 9 | 276 |
| 20-24 | 1.504 | 943 | 329 | 94 | 27 | 5 | 2 | 2 | 14 | 1.963 | 192 | 2.603 |
| 25-29 | 1.965 | 1.375 | 703 | 269 | 68 | 18 | 4 | 2 | 14 | 3.029 | 685 | 4.578 |
| 30-34 | 1.462 | 1.128 | 947 | 473 | 182 | 51 | 10 | — | — | 3.125 | 1.357 | 5.818 |
| 35-39 | 1.054 | 838 | 826 | 681 | 274 | 85 | 21 | 15 | 116 | 2.956 | 1.678 | 6.512 |
| 40-44 | 1.020 | 830 | 984 | 813 | 411 | 159 | 44 | 26 | 195 | 3.457 | 2.116 | 8.325 |
| 45-49 | 1.182 | 966 | 1.186 | 898 | 401 | 127 | 36 | 22 | 164 | 3.852 | 2.282 | 8.867 |
| 50-54 | 2.222 | 1.752 | 1.681 | 982 | 381 | 124 | 34 | 23 | 169 | 5.447 | 2.625 | 11.047 |
| 55-59 | 4.067 | 3.157 | 2.235 | 872 | 386 | 164 | 55 | 15 | 113 | 7.794 | 2.843 | 13.960 |
| 60-64 | 4.664 | 3.692 | 1.656 | 471 | 282 | 158 | 41 | 22 | 166 | 7.294 | 1.979 | 11.719 |
| 65-69 | 7.056 | 5.641 | 1.764 | 425 | 410 | 311 | 76 | 17 | 129 | 10.059 | 2.178 | 15.639 |
| 70-74 | 7.916 | 6.378 | 1.704 | 418 | 356 | 342 | 68 | 27 | 216 | 10.831 | 2.071 | 16.336 |
| 75 e piu' | 12.675 | 9.924 | 2.830 | 860 | 630 | 454 | 148 | 55 | 424 | 17.652 | 3.637 | 27.017 |

TAV. 18 - Famiglie residenti per condizione professionale o

| CONDIZIONE DEL CAPO FAMIGLIA | FAMIGLIE CON COMPONENTI TUTTI IN CONDIZIONE PROFESSIONALE | | | | | | | |
|--|---|--------------|-----------------------|---------------|-------------------------|---------------|--------------------------|---------------|
| | TUTTI IN AGRICOLTURA | | TUTTI NELLE INDUSTRIE | | TUTTI IN ALTRE ATTIVITÀ | | TUTTI IN SETTORI DIVERSI | |
| | Famiglie | Componenti | Famiglie | Componenti | Famiglie | Componenti | Famiglie | Componenti |
| Occupato | 1.030 | 1.613 | 13.622 | 22.965 | 24.700 | 36.162 | 10.951 | 27.640 |
| -Agricoltura | 1.030 | 1.613 | — | — | — | — | 1.017 | 3.054 |
| -Industrie | — | — | 13.622 | 22.965 | — | — | 5.385 | 13.501 |
| -Altre attività' | — | — | — | — | 24.700 | 36.162 | 4.549 | 11.085 |
| Disoccupato | 13 | 13 | 428 | 576 | 492 | 593 | 170 | 426 |
| In condizione non professionale | — | — | — | — | — | — | — | — |
| In cerca di prima occupazione | — | — | — | — | — | — | — | — |
| Studenti | — | — | — | — | — | — | — | — |
| Casalinghe | — | — | — | — | — | — | — | — |
| Ritirati dal lavoro | — | — | — | — | — | — | — | — |
| Altri | — | — | — | — | — | — | — | — |
| TOTALE | 1.043 | 1.626 | 14.050 | 23.541 | 25.192 | 36.755 | 11.121 | 28.066 |

TAV. 19 - Famiglie residenti per ampiezza e numero di componenti (occupati, in età inferiore a 6 anni, in età di 60 anni e più, in età di 75 anni e più)

| COMPONENTI OCCUPATI — COMPONENTI IN ETÀ INFERIORE A 6 ANNI — COMPONENTI IN ETÀ DI 60 ANNI E PIÙ — COMPONENTI IN ETÀ DI 75 ANNI E PIÙ | FAMIGLIE CON COMPONENTI | | | | | | | | | | |
|--|-------------------------|----------------|----------------|---------------|---------------|---------------|--------------|---------------|----------------|------------------|--|
| | 1 | 2 | 3 | 4 | 5 | 6 | 7 e più | | TOTALE | | |
| | | | | | | | Famiglie | Componenti | Famiglie | Componenti | |
| NUMERO COMPONENTI OCCUPATI | | | | | | | | | | | |
| Nessuno | 47.719 | 47.328 | 8.190 | 2.179 | 586 | 142 | 65 | 485 | 106.209 | 179.928 | |
| 1 | 22.025 | 34.440 | 43.902 | 34.301 | 11.167 | 3.108 | 771 | 5.628 | 149.714 | 439.926 | |
| 2 | — | 20.110 | 43.974 | 36.730 | 14.721 | 4.893 | 1.180 | 8.697 | 121.608 | 430.722 | |
| 3 | — | — | 5.018 | 8.938 | 5.992 | 2.472 | 1.122 | 8.381 | 23.542 | 103.979 | |
| 4 | — | — | — | 1.573 | 1.685 | 1.077 | 758 | 5.812 | 5.093 | 26.991 | |
| 5 e più | — | — | — | — | 226 | 279 | 567 | 4.638 | 1.072 | 7.442 | |
| TOTALE | 69.744 | 101.878 | 101.084 | 83.721 | 34.377 | 11.971 | 4.463 | 33.641 | 407.238 | 1.188.988 | |
| NUMERO COMPONENTI IN ETÀ INFERIORE A 6 ANNI | | | | | | | | | | | |
| Nessuno | 69.744 | 101.034 | 78.100 | 63.731 | 25.803 | 8.088 | 2.841 | 21.260 | 349.341 | 959.839 | |
| 1 | — | 844 | 22.891 | 15.098 | 7.189 | 3.085 | 1.201 | 9.082 | 50.308 | 194.290 | |
| 2 | — | — | 93 | 4.886 | 1.189 | 742 | 360 | 2.777 | 7.270 | 32.997 | |
| 3 e più | — | — | — | 6 | 196 | 56 | 61 | 522 | 319 | 1.862 | |
| TOTALE | 69.744 | 101.878 | 101.084 | 83.721 | 34.377 | 11.971 | 4.463 | 33.641 | 407.238 | 1.188.988 | |
| NUMERO COMPONENTI IN ETÀ DI 60 ANNI E PIÙ | | | | | | | | | | | |
| Nessuno | 29.152 | 41.413 | 74.195 | 64.419 | 16.423 | 3.868 | 1.612 | 12.268 | 231.082 | 709.830 | |
| 1 | 40.592 | 22.465 | 14.228 | 14.515 | 12.381 | 3.282 | 1.120 | 8.421 | 108.583 | 276.284 | |
| 2 | — | 38.000 | 10.800 | 4.046 | 5.243 | 4.594 | 1.388 | 10.337 | 64.071 | 188.700 | |
| 3 e più | — | — | 1.861 | 741 | 330 | 227 | 343 | 2.615 | 3.502 | 14.174 | |
| TOTALE | 69.744 | 101.878 | 101.084 | 83.721 | 34.377 | 11.971 | 4.463 | 33.641 | 407.238 | 1.188.988 | |
| NUMERO COMPONENTI IN ETÀ DI 75 ANNI E PIÙ | | | | | | | | | | | |
| Nessuno | 53.887 | 84.876 | 92.683 | 75.663 | 26.577 | 8.363 | 2.960 | 22.362 | 345.009 | 1.009.765 | |
| 1 | 15.857 | 11.974 | 7.001 | 7.318 | 6.672 | 2.636 | 1.045 | 7.807 | 52.503 | 147.063 | |
| 2 | — | 5.028 | 1.296 | 711 | 1.105 | 956 | 406 | 3.067 | 9.502 | 31.116 | |
| 3 e più | — | — | 104 | 29 | 23 | 16 | 52 | 405 | 224 | 1.044 | |
| TOTALE | 69.744 | 101.878 | 101.084 | 83.721 | 34.377 | 11.971 | 4.463 | 33.641 | 407.238 | 1.188.988 | |

non professionale dei componenti e condizione del capo famiglia di censimento

| FAMIGLIE CON COMPONENTI IN CONDIZIONE PROFESSIONALE E NON PROFESSIONALE | | | | | | | | FAMIGLIE CON COMPONENTI TUTTI IN CONDIZIONE NON PROFESSIONALE | |
|---|------------|--------------------------|------------|----------------------------|------------|-----------------------------|------------|--|------------|
| TUTTI IN AGRICOLTURA | | TUTTI NELLE INDUSTRIE | | TUTTI IN ALTRE ATTIVITÀ | | TUTTI IN SETTORI DIVERSI | | Famiglie | Componenti |
| Famiglie | Componenti | Famiglie | Componenti | Famiglie | Componenti | Famiglie | Componenti | | |
| 4.324 | 14.657 | 74.781 | 270.342 | 83.540 | 292.307 | 42.471 | 173.319 | — | — |
| 4.324 | 14.657 | — | — | — | — | 4.837 | 22.312 | — | — |
| — | — | 74.781 | 270.342 | — | — | 19.343 | 77.450 | — | — |
| — | — | — | — | 83.540 | 292.307 | 18.291 | 73.557 | — | — |
| 36 | 113 | 910 | 3.250 | 581 | 1.833 | 454 | 1.947 | — | — |
| 736 | 2.793 | 18.528 | 68.637 | 19.421 | 64.737 | 6.709 | 32.418 | 103.341 | 172.647 |
| 2 | 6 | 278 | 1.029 | 412 | 1.290 | 35 | 160 | 1.791 | 3.349 |
| 2 | 8 | 43 | 108 | 164 | 418 | 5 | 19 | 2.363 | 3.155 |
| 56 | 166 | 2.756 | 8.368 | 3.475 | 9.847 | 1.005 | 4.214 | 20.314 | 25.769 |
| 637 | 2.478 | 14.370 | 55.082 | 14.286 | 49.594 | 5.300 | 26.236 | 73.026 | 130.727 |
| 39 | 135 | 1.081 | 4.050 | 1.084 | 3.588 | 364 | 1.789 | 5.847 | 9.647 |
| 5.096 | 17.563 | 94.219 | 342.229 | 103.542 | 358.877 | 49.634 | 207.684 | 103.341 | 172.647 |

TAV. 20 - Famiglie residenti per ampiezza e specie di alloggio in cui dimorano

| SPECIE DI ALLOGGIO | FAMIGLIE CON COMPONENTI | | | | | | | | | |
|---|-------------------------|----------------|----------------|---------------|---------------|---------------|--------------|---------------|----------------|------------------|
| | 1 | 2 | 3 | 4 | 5 | 6 | 7 e più | | TOTALE | |
| | | | | | | | Famiglie | Componenti | Famiglie | Componenti |
| FAMIGLIE CHE OCCUPANO UN'ABITAZIONE | 57.906 | 95.654 | 95.926 | 81.135 | 33.972 | 11.915 | 4.436 | 33.430 | 380.944 | 1.136.312 |
| In proprietà | 26.433 | 53.371 | 52.758 | 46.431 | 21.120 | 7.674 | 2.521 | 18.846 | 210.308 | 647.663 |
| In affitto | 27.188 | 36.330 | 37.161 | 30.169 | 11.101 | 3.477 | 1.462 | 11.030 | 146.888 | 419.404 |
| Ad altro titolo | 4.285 | 5.953 | 6.007 | 4.535 | 1.751 | 764 | 453 | 3.554 | 23.748 | 69.245 |
| FAMIGLIE CHE OCCUPANO UN ALTRO TIPO DI ALLOGGIO | 275 | 115 | 114 | 63 | 11 | 3 | 8 | 69 | 589 | 1.241 |
| FAMIGLIE IN COABITAZIONE | 11.556 | 6.106 | 5.043 | 2.523 | 393 | 53 | 19 | 142 | 25.693 | 51.414 |
| FAMIGLIE SENZA ABITAZIONE | 7 | 3 | 1 | — | 1 | — | — | — | 12 | 21 |
| TOTALE | 69.744 | 101.878 | 101.084 | 83.721 | 34.377 | 11.971 | 4.463 | 33.641 | 407.238 | 1.188.988 |

TAV. 21 - Famiglie residenti per tipo della

| TIPO DELLA FAMIGLIA | NUMERO DEI | | | | | |
|--|----------------|-----------------------------------|---------------|---------------|-----------------------------------|----------------|
| | 1 | | | 2 | | |
| | FAMIGLIE | FIGLI CONVIVENTI | | FAMIGLIE | FIGLI CONVIVENTI | |
| TOTALE | | di cui in età inferiore a 18 anni | TOTALE | | di cui in età inferiore a 18 anni | |
| Tipo C 1 | 81.795 | 81.795 | 50.894 | 63.233 | 126.466 | 93.891 |
| Tipo C 2 | 4.070 | 4.070 | 1.468 | 1.914 | 3.828 | 2.004 |
| - di cui con padre separato legalmente | 571 | 571 | 439 | 230 | 460 | 362 |
| Tipo C 3 | 11.426 | 11.426 | 3.362 | 4.172 | 8.344 | 3.846 |
| - di cui con madre separata legalmente | 1.513 | 1.513 | 1.138 | 893 | 1.786 | 1.342 |
| Tipo D 2.1 | 11.216 | 11.216 | 7.019 | 10.455 | 20.910 | 15.567 |
| Tipo D 2.2 | 11.176 | 11.176 | 954 | 3.032 | 6.064 | 2.218 |
| Tipo D 3.1 | 511 | 511 | 267 | 369 | 738 | 450 |
| - di cui con padre separato legalmente | 56 | 56 | 40 | 20 | 40 | 22 |
| Tipo D 3.2 | 2.894 | 2.894 | 545 | 1.004 | 2.008 | 1.076 |
| - di cui con padre separato legalmente | 111 | 111 | 61 | 59 | 118 | 78 |
| Tipo D 4.1 | 705 | 705 | 279 | 369 | 738 | 386 |
| - di cui con madre separata legalmente | 79 | 79 | 52 | 63 | 126 | 88 |
| Tipo D 4.2 | 4.157 | 4.157 | 244 | 780 | 1.560 | 351 |
| - di cui con madre separata legalmente | 79 | 79 | 29 | 23 | 46 | 23 |
| TOTALE | 127.950 | 127.950 | 65.032 | 85.328 | 170.656 | 119.789 |

TAV. 22 - Convivenze e componenti permanenti,

| SPECIE DELLA CONVIVENZA | NUMERO CONVIVENZE | COMPONENTI | | | | | |
|--------------------------------|-------------------|-----------------------------|---|-----------------------|---|--------------|---|
| | | IN CONDIZIONE PROFESSIONALE | | | | | |
| | | DIRIGENTI E IMPIEGATI | | LAVORATORI DIPENDENTI | | ALTRI | |
| | | In complesso | di cui nella pubblica amministrazione, servizi pubblici e privati | In complesso | di cui nella pubblica amministrazione, servizi pubblici e privati | In complesso | di cui nella pubblica amministrazione, servizi pubblici e privati |
| Convivenze ecclesiastiche | 349 | 815 | 791 | 278 | 231 | 29 | 6 |
| Istituti di istruzione | 43 | 138 | 130 | 64 | 46 | 2 | 1 |
| Istituti assistenziali | 104 | 175 | 135 | 142 | 88 | 13 | 4 |
| Istituti e case di cura | 52 | 61 | 61 | 40 | 40 | 5 | 5 |
| Istituti di prevenzione e pena | 8 | 3 | 3 | 183 | 183 | — | — |
| Alberghi, pensioni, locande | 451 | 57 | 8 | 116 | 3 | 142 | — |
| Navi mercantili | — | — | — | — | — | — | — |
| Altre convivenze | 128 | 325 | 324 | 1.091 | 1.080 | 1 | — |
| TOTALE | 1.135 | 1.574 | 1.452 | 1.914 | 1.671 | 192 | 16 |

TAV. 23 - Convivenze secondo il numero di componenti

| SPECIE DELLA CONVIVENZA | NUMERO CONVIVENZE | COMPONENTI | | | da 1 a 15 | | | da 16 a 25 | |
|--------------------------------|-------------------|---------------|---------------|---------------|------------|--------------|--------------|------------|--------------|
| | | M | F | MF | CONVIVENZE | COMPONENTI | | CONVIVENZE | COMPO |
| | | | | | | MF | M | | |
| Convivenze ecclesiastiche | 349 | 1.028 | 3.193 | 4.221 | 275 | 1.660 | 495 | 39 | 774 |
| Istituti di istruzione | 43 | 871 | 1.097 | 1.968 | 19 | 126 | 26 | 7 | 135 |
| Istituti assistenziali | 104 | 1.457 | 3.318 | 4.775 | 33 | 264 | 102 | 13 | 270 |
| Istituti e case di cura | 52 | 3.778 | 4.665 | 8.443 | 2 | 21 | 6 | 1 | 18 |
| Istituti di prevenzione e pena | 8 | 910 | 37 | 947 | 1 | 6 | 6 | 2 | 38 |
| Alberghi, pensioni, locande | 451 | 7.449 | 6.681 | 14.130 | 216 | 1.808 | 1.057 | 94 | 1.888 |
| Navi mercantili | — | — | — | — | — | — | — | — | — |
| Altre convivenze | 128 | 7.347 | 281 | 7.628 | 87 | 392 | 325 | 6 | 117 |
| TOTALE | 1.135 | 22.840 | 19.272 | 42.112 | 633 | 4.277 | 2.017 | 162 | 3.240 |

famiglia e numero di figli conviventi

| FIGLI CONVIVENTI | | | | | | | | | | | |
|------------------|------------------|-----------------------------------|--------------|------------------|-----------------------------------|--------------|------------------|-----------------------------------|----------------|------------------|-----------------------------------|
| 3 | | | 4 | | | 5 e più | | | TOTALE | | |
| FAMIGLIE | FIGLI CONVIVENTI | | FAMIGLIE | FIGLI CONVIVENTI | | FAMIGLIE | FIGLI CONVIVENTI | | FAMIGLIE | FIGLI CONVIVENTI | |
| | TOTALE | di cui in età inferiore a 18 anni | | TOTALE | di cui in età inferiore a 18 anni | | TOTALE | di cui in età inferiore a 18 anni | | TOTALE | di cui in età inferiore a 18 anni |
| 13.778 | 41.334 | 29.146 | 2.782 | 11.128 | 7.504 | 1.105 | 6.184 | 4.046 | 162.693 | 266.907 | 185.481 |
| 527 | 1.581 | 883 | 110 | 440 | 254 | 52 | 286 | 172 | 6.673 | 10.205 | 4.781 |
| 50 | 150 | 119 | 15 | 60 | 46 | 6 | 33 | 20 | 872 | 1.274 | 986 |
| 1.038 | 3.114 | 1.579 | 232 | 928 | 516 | 102 | 566 | 329 | 16.970 | 24.378 | 9.632 |
| 222 | 666 | 469 | 45 | 180 | 129 | 24 | 135 | 104 | 2.697 | 4.280 | 3.182 |
| 1.906 | 5.718 | 4.124 | 325 | 1.300 | 863 | 81 | 447 | 277 | 23.983 | 39.591 | 27.850 |
| 681 | 2.043 | 952 | 140 | 560 | 285 | 91 | 512 | 293 | 15.120 | 20.355 | 4.702 |
| 83 | 249 | 152 | 15 | 60 | 37 | 10 | 62 | 44 | 988 | 1.620 | 950 |
| 3 | 9 | 9 | — | — | — | — | — | — | 79 | 105 | 71 |
| 205 | 615 | 341 | 47 | 188 | 121 | 17 | 91 | 67 | 4.167 | 5.796 | 2.150 |
| 8 | 24 | 20 | 2 | 8 | 7 | 2 | 10 | 6 | 182 | 271 | 172 |
| 80 | 240 | 145 | 15 | 60 | 38 | 7 | 41 | 23 | 1.176 | 1.784 | 871 |
| 12 | 36 | 25 | 5 | 20 | 16 | 2 | 10 | 7 | 161 | 271 | 188 |
| 176 | 528 | 226 | 44 | 176 | 71 | 14 | 76 | 29 | 5.171 | 6.497 | 921 |
| 17 | 51 | 27 | 2 | 8 | 3 | 2 | 10 | 4 | 123 | 194 | 86 |
| 18.474 | 55.422 | 37.548 | 3.710 | 14.840 | 9.689 | 1.479 | 8.265 | 5.280 | 236.941 | 377.133 | 237.338 |

attivi e non attivi, per specie della convivenza

| ATTIVI | | | | COMPONENTI NON ATTIVI | | | TOTALE COMPONENTI | | |
|-------------------------------|--------------|--------------|------------------|-----------------------|--------------|------------------|-------------------|--------------|------------------|
| IN CERCA DI PRIMA OCCUPAZIONE | TOTALE | | | MASCHI | FEMMINE | MASCHI E FEMMINE | MASCHI | FEMMINE | MASCHI E FEMMINE |
| | MASCHI | FEMMINE | MASCHI E FEMMINE | | | | | | |
| 8 | 253 | 877 | 1.130 | 592 | 2.098 | 2.690 | 845 | 2.975 | 3.820 |
| 6 | 44 | 166 | 210 | 175 | 433 | 608 | 219 | 599 | 818 |
| 7 | 50 | 287 | 337 | 1.074 | 2.554 | 3.628 | 1.124 | 2.841 | 3.965 |
| 1 | 9 | 98 | 107 | 631 | 1.079 | 1.710 | 640 | 1.177 | 1.817 |
| — | 173 | 13 | 186 | 135 | 2 | 137 | 308 | 15 | 323 |
| 4 | 184 | 135 | 319 | 163 | 67 | 230 | 347 | 202 | 549 |
| — | — | — | — | — | — | — | — | — | — |
| 6 | 1.367 | 56 | 1.423 | 142 | 168 | 310 | 1.509 | 224 | 1.733 |
| 32 | 2.080 | 1.632 | 3.712 | 2.912 | 6.401 | 9.313 | 4.992 | 8.033 | 13.025 |

presenti per sesso e specie della convivenza

| NENTI | da 26 a 50 | | | da 51 a 75 | | | da 76 a 100 | | | oltre 100 | | |
|--------------|------------|--------------|--------------|------------|--------------|--------------|-------------|--------------|--------------|------------|---------------|---------------|
| | CONVIVENZE | COMPONENTI | | CONVIVENZE | COMPONENTI | | CONVIVENZE | COMPONENTI | | CONVIVENZE | COMPONENTI | |
| | | MF | M | | MF | M | | MF | M | | MF | M |
| 148 | 23 | 815 | 125 | 5 | 302 | 21 | 5 | 420 | 187 | 2 | 250 | 52 |
| 82 | 4 | 144 | 32 | 6 | 364 | 132 | 2 | 177 | 69 | 4 | 1.022 | 530 |
| 91 | 29 | 1.068 | 265 | 12 | 701 | 141 | 7 | 587 | 223 | 10 | 1.885 | 635 |
| 7 | 11 | 432 | 149 | 12 | 781 | 283 | 5 | 444 | 196 | 21 | 6.747 | 3.137 |
| 38 | 1 | 34 | — | 1 | 56 | 56 | — | — | — | 3 | 813 | 810 |
| 1.039 | 77 | 2.748 | 1.353 | 22 | 1.328 | 689 | 11 | 976 | 480 | 30 | 5.382 | 2.831 |
| — | — | — | — | — | — | — | — | — | — | — | — | — |
| 88 | 9 | 314 | 253 | 3 | 157 | 132 | 3 | 251 | 251 | 20 | 6.397 | 6.298 |
| 1.493 | 154 | 5.555 | 2.177 | 61 | 3.689 | 1.454 | 33 | 2.855 | 1.406 | 90 | 22.496 | 14.293 |

TAV. 24 - Abitazioni occupate per numero di occupanti,

| NUMERO DI STANZE — TITOLO DI GODIMENTO | ABITAZIONI OCCUPATE | | | | | |
|--|---------------------|---------------|---------------|---------------|---------------|---------------|
| | 1 | 2 | 3 | 4 | 5 | 6 |
| Abitazioni occupate | 52.762 | 90.037 | 93.738 | 82.321 | 39.271 | 16.032 |
| 1 | 1.058 | 284 | 138 | 81 | 34 | 9 |
| 2 | 6.723 | 4.909 | 2.347 | 1.121 | 286 | 90 |
| 3 | 15.332 | 21.382 | 16.599 | 10.019 | 2.620 | 722 |
| 4 | 16.388 | 33.980 | 37.726 | 30.947 | 12.310 | 3.992 |
| 5 | 7.393 | 17.540 | 21.928 | 22.736 | 12.351 | 5.044 |
| 6 | 3.236 | 6.733 | 8.455 | 9.285 | 5.859 | 2.792 |
| 7 | 1.157 | 2.464 | 3.126 | 3.819 | 2.497 | 1.425 |
| 8 | 589 | 1.272 | 1.612 | 1.965 | 1.496 | 856 |
| 9 e piu' | 886 | 1.473 | 1.807 | 2.348 | 1.818 | 1.102 |
| - di cui in proprieta' | 23.988 | 49.339 | 51.125 | 47.162 | 24.515 | 10.258 |
| 1 | 164 | 70 | 40 | 23 | 20 | 5 |
| 2 | 1.805 | 1.535 | 495 | 181 | 80 | 26 |
| 3 | 5.662 | 9.106 | 5.792 | 3.083 | 859 | 227 |
| 4 | 8.168 | 18.817 | 19.908 | 16.102 | 6.579 | 2.114 |
| 5 | 4.377 | 11.256 | 14.094 | 14.867 | 8.166 | 3.331 |
| 6 | 1.976 | 4.684 | 5.874 | 6.568 | 4.218 | 1.963 |
| 7 | 796 | 1.797 | 2.261 | 2.876 | 1.891 | 1.059 |
| 8 | 404 | 959 | 1.259 | 1.547 | 1.209 | 661 |
| 9 e piu' | 636 | 1.115 | 1.402 | 1.915 | 1.493 | 872 |
| - di cui in affitto | 24.837 | 35.035 | 36.802 | 30.632 | 12.675 | 4.705 |
| 1 | 738 | 176 | 76 | 45 | 14 | 2 |
| 2 | 4.391 | 2.967 | 1.668 | 854 | 181 | 57 |
| 3 | 8.731 | 11.077 | 9.881 | 6.431 | 1.649 | 460 |
| 4 | 7.099 | 13.238 | 15.776 | 13.338 | 5.243 | 1.696 |
| 5 | 2.421 | 5.192 | 6.438 | 6.648 | 3.576 | 1.438 |
| 6 | 996 | 1.571 | 1.930 | 2.086 | 1.269 | 593 |
| 7 | 247 | 459 | 600 | 695 | 404 | 228 |
| 8 | 108 | 193 | 222 | 270 | 173 | 100 |
| 9 e piu' | 106 | 162 | 211 | 265 | 166 | 131 |
| Abit.occup.senza stanze esclusivam.ad altro uso | 52.762 | 90.037 | 93.738 | 82.321 | 39.271 | 16.032 |
| 1 | 1.114 | 316 | 155 | 91 | 39 | 9 |
| 2 | 6.834 | 5.007 | 2.399 | 1.151 | 290 | 93 |
| 3 | 15.641 | 21.696 | 16.849 | 10.208 | 2.682 | 737 |
| 4 | 16.293 | 34.324 | 38.211 | 31.386 | 12.513 | 4.055 |
| 5 | 7.554 | 17.582 | 22.051 | 22.995 | 12.579 | 5.189 |
| 6 | 3.003 | 6.569 | 8.355 | 9.220 | 5.865 | 2.834 |
| 7 | 1.077 | 2.335 | 2.958 | 3.642 | 2.442 | 1.430 |
| 8 | 526 | 1.092 | 1.405 | 1.742 | 1.386 | 761 |
| 9 e piu' | 720 | 1.116 | 1.355 | 1.886 | 1.475 | 924 |
| - di cui in proprieta' | 23.988 | 49.339 | 51.125 | 47.162 | 24.515 | 10.258 |
| 1 | 181 | 81 | 51 | 29 | 24 | 5 |
| 2 | 1.857 | 1.586 | 510 | 196 | 82 | 26 |
| 3 | 5.761 | 9.269 | 5.924 | 3.186 | 889 | 235 |
| 4 | 8.208 | 19.089 | 20.249 | 16.407 | 6.719 | 2.161 |
| 5 | 4.387 | 11.332 | 14.243 | 15.096 | 8.370 | 3.439 |
| 6 | 1.937 | 4.574 | 5.819 | 6.562 | 4.241 | 2.011 |
| 7 | 747 | 1.700 | 2.172 | 2.756 | 1.851 | 1.060 |
| 8 | 375 | 837 | 1.098 | 1.361 | 1.124 | 584 |
| 9 e piu' | 535 | 871 | 1.059 | 1.569 | 1.215 | 737 |
| - di cui in affitto | 24.837 | 35.035 | 36.802 | 30.632 | 12.675 | 4.705 |
| 1 | 767 | 194 | 81 | 48 | 14 | 2 |
| 2 | 4.441 | 3.003 | 1.702 | 868 | 183 | 59 |
| 3 | 8.930 | 11.200 | 9.974 | 6.506 | 1.674 | 467 |
| 4 | 6.961 | 13.274 | 15.887 | 13.437 | 5.295 | 1.707 |
| 5 | 2.558 | 5.160 | 6.383 | 6.655 | 3.585 | 1.448 |
| 6 | 802 | 1.518 | 1.879 | 2.029 | 1.246 | 588 |
| 7 | 224 | 427 | 545 | 649 | 387 | 230 |
| 8 | 83 | 149 | 184 | 245 | 153 | 92 |
| 9 e piu' | 71 | 110 | 167 | 195 | 138 | 112 |
| Abit.occ.senza stanze esclus.altro uso e cucine | 52.762 | 90.037 | 93.738 | 82.321 | 39.271 | 16.032 |
| 1 | 6.098 | 3.910 | 1.770 | 857 | 232 | 76 |
| 2 | 15.467 | 20.216 | 14.991 | 8.870 | 2.268 | 636 |
| 3 | 16.807 | 33.870 | 36.406 | 29.171 | 11.350 | 3.579 |
| 4 | 8.636 | 19.702 | 24.652 | 24.669 | 12.885 | 5.179 |
| 5 | 3.325 | 7.551 | 9.846 | 11.016 | 6.932 | 3.299 |
| 6 | 1.152 | 2.547 | 3.272 | 4.072 | 2.749 | 1.588 |
| 7 | 537 | 1.093 | 1.433 | 1.766 | 1.370 | 760 |
| 8 | 315 | 555 | 671 | 927 | 729 | 452 |
| 9 e piu' | 425 | 593 | 697 | 973 | 756 | 463 |
| - di cui in proprieta' | 23.988 | 49.339 | 51.125 | 47.162 | 24.515 | 10.258 |
| 1 | 1.509 | 1.187 | 383 | 155 | 83 | 22 |
| 2 | 5.540 | 8.359 | 4.959 | 2.551 | 689 | 197 |
| 3 | 8.249 | 18.337 | 18.614 | 14.673 | 5.810 | 1.807 |
| 4 | 4.842 | 12.598 | 15.670 | 15.804 | 8.439 | 3.377 |
| 5 | 2.119 | 5.261 | 6.902 | 7.923 | 5.076 | 2.358 |
| 6 | 798 | 1.873 | 2.418 | 3.105 | 2.100 | 1.187 |
| 7 | 382 | 831 | 1.114 | 1.374 | 1.093 | 583 |
| 8 | 229 | 418 | 518 | 782 | 593 | 365 |
| 9 e piu' | 320 | 475 | 547 | 795 | 632 | 362 |
| - di cui in affitto | 24.837 | 35.035 | 36.802 | 30.632 | 12.675 | 4.705 |
| 1 | 4.026 | 2.374 | 1.227 | 627 | 129 | 47 |
| 2 | 8.930 | 10.687 | 9.200 | 5.860 | 1.477 | 409 |
| 3 | 7.418 | 13.601 | 15.799 | 13.066 | 5.073 | 1.597 |
| 4 | 3.143 | 5.890 | 7.411 | 7.520 | 3.817 | 1.513 |
| 5 | 922 | 1.755 | 2.206 | 2.408 | 1.445 | 684 |
| 6 | 237 | 455 | 591 | 697 | 427 | 251 |
| 7 | 86 | 156 | 194 | 255 | 167 | 94 |
| 8 | 37 | 64 | 85 | 95 | 83 | 54 |
| 9 e piu' | 38 | 53 | 89 | 104 | 57 | 56 |

numero di stanze e titolo di godimento

| DA PERSONE | | | | TOTALE | | | |
|------------|-------|------------|-----------|------------|-----------|-----------|------------|
| 7 | 8 | 9 e più | | ABITAZIONI | STANZE | OCCUPANTI | |
| | | ABITAZIONI | OCCUPANTI | | | FAMIGLIE | COMPONENTI |
| 4.409 | 1.397 | 977 | 9.619 | 380.944 | 1.734.027 | 406.551 | 1.187.539 |
| 2 | 1 | — | — | 1.607 | 1.607 | 1.666 | 2.610 |
| 27 | 10 | 9 | 89 | 15.522 | 31.044 | 15.992 | 30.394 |
| 164 | 66 | 41 | 398 | 66.945 | 200.835 | 69.529 | 167.475 |
| 868 | 249 | 148 | 1.434 | 136.608 | 546.432 | 144.513 | 416.318 |
| 1.242 | 348 | 210 | 2.053 | 88.792 | 443.960 | 96.047 | 304.751 |
| 810 | 243 | 144 | 1.394 | 37.557 | 225.342 | 41.146 | 134.262 |
| 488 | 144 | 104 | 1.042 | 15.224 | 106.568 | 16.868 | 57.384 |
| 317 | 112 | 95 | 923 | 8.314 | 66.512 | 9.209 | 32.483 |
| 491 | 224 | 226 | 2.286 | 10.375 | 111.727 | 11.581 | 41.862 |
| 2.657 | 765 | 499 | 4.916 | 210.308 | 1.030.314 | 224.959 | 678.447 |
| 1 | 1 | — | — | 324 | 324 | 342 | 661 |
| 7 | 3 | 2 | 18 | 4.134 | 8.268 | 4.235 | 7.731 |
| 39 | 18 | 11 | 104 | 24.797 | 74.391 | 25.666 | 59.760 |
| 405 | 102 | 42 | 406 | 72.237 | 288.948 | 76.231 | 219.570 |
| 720 | 186 | 87 | 865 | 57.084 | 285.420 | 61.650 | 196.848 |
| 510 | 122 | 74 | 712 | 25.989 | 155.934 | 28.387 | 93.364 |
| 343 | 92 | 62 | 623 | 11.177 | 78.239 | 12.324 | 42.246 |
| 236 | 77 | 58 | 557 | 6.410 | 51.280 | 7.066 | 25.123 |
| 396 | 164 | 163 | 1.631 | 8.156 | 87.510 | 9.058 | 33.144 |
| 1.377 | 487 | 338 | 3.300 | 146.888 | 590.182 | 156.043 | 436.281 |
| — | — | — | — | 1.051 | 1.051 | 1.082 | 1.580 |
| 16 | 6 | 5 | 48 | 10.145 | 20.290 | 10.476 | 20.200 |
| 116 | 43 | 27 | 267 | 38.415 | 115.245 | 39.979 | 98.680 |
| 417 | 133 | 95 | 929 | 57.035 | 228.140 | 60.483 | 175.558 |
| 443 | 142 | 105 | 1.001 | 26.403 | 132.015 | 28.647 | 90.457 |
| 213 | 84 | 56 | 545 | 8.798 | 52.788 | 9.678 | 30.883 |
| 89 | 28 | 18 | 178 | 2.768 | 19.376 | 3.117 | 10.158 |
| 41 | 19 | 12 | 117 | 1.138 | 9.104 | 1.290 | 4.261 |
| 42 | 32 | 20 | 215 | 1.135 | 12.173 | 1.291 | 4.504 |
| 4.409 | 1.397 | 977 | 9.619 | 380.944 | 1.710.320 | 406.551 | 1.187.539 |
| 4 | 1 | — | — | 1.729 | 1.729 | 1.794 | 2.860 |
| 29 | 10 | 9 | 89 | 15.822 | 31.644 | 16.305 | 31.029 |
| 165 | 69 | 42 | 407 | 68.089 | 204.267 | 70.715 | 170.358 |
| 889 | 254 | 150 | 1.458 | 138.075 | 552.300 | 146.074 | 421.726 |
| 1.265 | 358 | 216 | 2.111 | 89.789 | 448.945 | 97.124 | 308.710 |
| 851 | 249 | 147 | 1.434 | 37.093 | 222.558 | 40.733 | 133.798 |
| 496 | 152 | 111 | 1.106 | 14.643 | 102.501 | 16.262 | 55.773 |
| 307 | 110 | 97 | 953 | 7.426 | 59.408 | 8.262 | 29.371 |
| 403 | 194 | 205 | 2.061 | 8.278 | 86.968 | 9.282 | 33.914 |
| 2.657 | 765 | 499 | 4.916 | 210.308 | 1.014.234 | 224.959 | 678.447 |
| 2 | 1 | — | — | 374 | 374 | 397 | 784 |
| 8 | 3 | 2 | 18 | 4.270 | 8.540 | 4.376 | 8.007 |
| 39 | 20 | 11 | 104 | 25.334 | 76.002 | 26.225 | 61.207 |
| 415 | 102 | 42 | 406 | 73.392 | 293.568 | 77.442 | 223.449 |
| 746 | 193 | 90 | 895 | 57.896 | 289.480 | 62.542 | 200.309 |
| 533 | 127 | 78 | 748 | 25.882 | 155.292 | 28.305 | 93.556 |
| 347 | 96 | 67 | 668 | 10.796 | 75.572 | 11.941 | 41.167 |
| 236 | 81 | 60 | 588 | 5.756 | 46.048 | 6.371 | 22.799 |
| 331 | 142 | 149 | 1.489 | 6.608 | 69.358 | 7.360 | 27.169 |
| 1.377 | 487 | 338 | 3.300 | 146.888 | 585.265 | 156.043 | 436.281 |
| — | — | — | — | 1.106 | 1.106 | 1.138 | 1.672 |
| 16 | 6 | 5 | 48 | 10.283 | 20.566 | 10.620 | 20.502 |
| 116 | 44 | 28 | 276 | 38.939 | 116.817 | 40.518 | 99.888 |
| 425 | 135 | 94 | 920 | 57.215 | 228.860 | 60.688 | 176.610 |
| 439 | 145 | 107 | 1.019 | 26.480 | 132.400 | 28.720 | 90.512 |
| 223 | 84 | 55 | 536 | 8.424 | 50.544 | 9.311 | 30.118 |
| 87 | 30 | 18 | 178 | 2.597 | 18.179 | 2.924 | 9.651 |
| 37 | 15 | 13 | 126 | 971 | 7.768 | 1.113 | 3.735 |
| 34 | 28 | 18 | 197 | 873 | 9.025 | 1.011 | 3.593 |
| 4.409 | 1.397 | 977 | 9.619 | 380.944 | 1.370.599 | 406.551 | 1.187.539 |
| 24 | 9 | 4 | 37 | 12.980 | 12.980 | 13.377 | 24.549 |
| 141 | 63 | 40 | 392 | 62.692 | 125.384 | 65.076 | 153.391 |
| 801 | 228 | 146 | 1.424 | 132.358 | 397.074 | 139.886 | 397.528 |
| 1.237 | 357 | 208 | 2.024 | 97.525 | 390.100 | 105.068 | 329.710 |
| 950 | 276 | 165 | 1.608 | 43.360 | 216.800 | 47.503 | 156.949 |
| 558 | 167 | 121 | 1.212 | 16.226 | 97.356 | 18.068 | 62.077 |
| 306 | 111 | 89 | 874 | 7.465 | 52.255 | 8.271 | 29.400 |
| 169 | 78 | 80 | 790 | 3.976 | 31.808 | 4.427 | 16.100 |
| 223 | 108 | 124 | 1.258 | 4.362 | 46.842 | 4.875 | 17.835 |
| 2.657 | 765 | 499 | 4.916 | 210.308 | 826.242 | 224.959 | 678.447 |
| 7 | 4 | 2 | 18 | 3.352 | 3.352 | 3.447 | 6.298 |
| 30 | 17 | 9 | 85 | 22.351 | 44.702 | 23.132 | 52.397 |
| 351 | 83 | 41 | 399 | 67.965 | 203.895 | 71.611 | 202.869 |
| 717 | 191 | 85 | 839 | 61.723 | 246.892 | 66.457 | 210.107 |
| 603 | 150 | 90 | 866 | 30.482 | 152.410 | 33.258 | 110.854 |
| 397 | 106 | 72 | 725 | 12.056 | 72.336 | 13.371 | 46.192 |
| 235 | 81 | 54 | 527 | 5.747 | 40.229 | 6.338 | 22.665 |
| 134 | 54 | 53 | 518 | 3.146 | 25.168 | 3.473 | 12.790 |
| 183 | 79 | 93 | 939 | 3.486 | 37.258 | 3.872 | 14.275 |
| 1.377 | 487 | 338 | 3.300 | 146.888 | 454.819 | 156.043 | 436.281 |
| 11 | 5 | 2 | 19 | 8.448 | 8.448 | 8.712 | 16.026 |
| 101 | 40 | 26 | 257 | 36.730 | 73.460 | 38.190 | 92.467 |
| 408 | 130 | 94 | 920 | 57.186 | 171.558 | 60.613 | 174.044 |
| 438 | 145 | 101 | 961 | 29.978 | 119.912 | 32.326 | 100.586 |
| 251 | 89 | 62 | 601 | 9.822 | 49.110 | 10.834 | 35.081 |
| 96 | 34 | 23 | 227 | 2.811 | 16.866 | 3.181 | 10.520 |
| 34 | 18 | 12 | 118 | 1.016 | 7.112 | 1.155 | 3.899 |
| 19 | 10 | 7 | 75 | 454 | 3.632 | 529 | 1.827 |
| 19 | 16 | 11 | 122 | 443 | 4.721 | 503 | 1.831 |

TAV. 25 - Abitazioni occupate per numero di stanze, numero di famiglie, figura giuridica

| NUMERO FAMIGLIE — FIGURA GIURIDICA DEL PROPRIETARIO — EPOCA DI COSTRUZIONE E TITOLO DI GODIMENTO — NUMERO SERVIZI INSTALLATI | ABITAZIONI | | | | | |
|--|--------------|---------------|---------------|----------------|---------------|---------------|
| | 1 | 2 | 3 | 4 | 5 | 6 |
| ABITAZIONI OCCUPATE | 1.607 | 15.522 | 66.945 | 136.608 | 88.792 | 37.557 |
| - Da una famiglia | | | | | | |
| - numero | 1.557 | 15.090 | 64.525 | 129.121 | 81.998 | 34.264 |
| - componenti | 2.442 | 28.950 | 158.245 | 382.865 | 272.074 | 117.727 |
| - Da due famiglie | | | | | | |
| - numero | 44 | 401 | 2.280 | 7.120 | 6.406 | 3.048 |
| - componenti | 140 | 1.308 | 8.557 | 31.513 | 30.463 | 15.033 |
| - Da tre e più famiglie | | | | | | |
| - numero | 6 | 31 | 140 | 367 | 388 | 245 |
| - componenti | 28 | 136 | 673 | 1.940 | 2.214 | 1.502 |
| Figura giuridica del proprietario | | | | | | |
| - Persona fisica | 1.344 | 13.585 | 58.887 | 120.972 | 79.237 | 34.159 |
| - Impresa bancaria o assicuratrice | 9 | 98 | 509 | 1.168 | 591 | 388 |
| - Altra impresa: di costruzioni, immobiliare, industriale, commerciale, ecc. | 59 | 272 | 1.182 | 2.262 | 1.134 | 441 |
| - Cooperativa edilizia di abitazione | 13 | 70 | 362 | 2.170 | 3.059 | 1.117 |
| - a proprietà individuale | 7 | 42 | 264 | 1.642 | 2.226 | 652 |
| - a proprietà indivisa | 6 | 28 | 98 | 528 | 833 | 465 |
| - Stato, Regioni, Province, Comuni | 80 | 533 | 1.413 | 2.432 | 1.007 | 390 |
| - Enti previdenziali (INPS, INPDAl, ecc.) | 5 | 114 | 372 | 782 | 352 | 116 |
| - Istituto autonomo case popolari (IACP) | 20 | 408 | 2.416 | 4.915 | 2.296 | 419 |
| - Altro proprietario | 77 | 442 | 1.804 | 1.907 | 1.116 | 527 |
| Epoca di costruzione | | | | | | |
| Prima del 1919 | 805 | 6.564 | 18.299 | 26.257 | 16.144 | 8.609 |
| - di cui in proprietà | 120 | 1.733 | 6.052 | 11.477 | 7.876 | 4.535 |
| 1919 - 1945 | 195 | 2.556 | 10.867 | 16.205 | 9.543 | 4.820 |
| - di cui in proprietà | 43 | 624 | 3.447 | 7.050 | 5.145 | 3.076 |
| 1946 - 1960 | 170 | 2.719 | 14.703 | 27.703 | 16.049 | 7.670 |
| - di cui in proprietà | 49 | 649 | 5.232 | 14.849 | 10.450 | 5.725 |
| 1961 - 1971 | 200 | 2.573 | 17.521 | 46.046 | 28.644 | 9.900 |
| - di cui in proprietà | 54 | 774 | 7.231 | 25.707 | 19.944 | 7.763 |
| 1972 - 1975 | 129 | 618 | 3.312 | 11.055 | 9.329 | 3.671 |
| - di cui in proprietà | 23 | 174 | 1.466 | 6.763 | 6.700 | 2.552 |
| 1976 - 1980 | 104 | 453 | 2.043 | 8.481 | 8.189 | 2.574 |
| - di cui in proprietà | 33 | 160 | 1.232 | 5.704 | 6.210 | 2.056 |
| Dopo il 1980 | 4 | 39 | 200 | 861 | 894 | 313 |
| - di cui in proprietà | 2 | 20 | 137 | 687 | 759 | 282 |
| Numero di servizi installati | | | | | | |
| Acqua potabile, gabinetto, bagno, elettricità, riscaldamento | 1.103 | 10.899 | 57.610 | 127.602 | 84.799 | 35.771 |
| Acqua potabile, gabinetto, bagno, elettricità | 37 | 331 | 841 | 958 | 557 | 285 |
| Acqua potabile, gabinetto, bagno | — | 2 | — | 1 | — | — |
| Acqua potabile, gabinetto, elettricità | 62 | 337 | 529 | 445 | 196 | 93 |
| Acqua potabile, gabinetto | 4 | — | 1 | 3 | 3 | — |
| Acqua potabile, elettricità | 16 | 24 | 38 | 37 | 21 | 12 |
| Gabinetto, elettricità | 12 | 32 | 26 | 27 | 10 | 11 |
| Altre combinazioni | 367 | 3.889 | 7.891 | 7.530 | 3.206 | 1.382 |
| Solo acqua potabile | 1 | 1 | 1 | 3 | — | — |
| Solo gabinetto | 3 | 3 | 2 | 2 | — | — |
| Solo elettricità | 2 | 4 | 4 | — | — | 3 |
| Nessun servizio | — | — | 2 | — | — | — |

del proprietario, epoca di costruzione e titolo di godimento, numero di servizi installati

| CON STANZE | | | | TOTALE | | | |
|------------|--------|------------|---------|------------|-----------|-----------|------------|
| 7 | 8 | 9 e più | | ABITAZIONI | STANZE | OCCUPANTI | |
| | | ABITAZIONI | STANZE | | | FAMIGLIE | COMPONENTI |
| 15.224 | 8.314 | 10.375 | 111.727 | 380.944 | 1.734.027 | 406.551 | 1.187.539 |
| 13.731 | 7.520 | 9.360 | 100.817 | 357.166 | 1.614.464 | 357.166 | — |
| 49.605 | 28.178 | 36.058 | — | — | — | — | 1.076.144 |
| 1.368 | 710 | 878 | 9.420 | 22.255 | 111.160 | 44.510 | — |
| 6.963 | 3.729 | 4.776 | — | — | — | — | 102.482 |
| 125 | 84 | 137 | 1.490 | 1.523 | 8.403 | 4.875 | — |
| 816 | 576 | 1.028 | — | — | — | — | 8.913 |
| 14.368 | 7.843 | 9.674 | 103.799 | 340.069 | 1.557.321 | 362.777 | 1.056.918 |
| 77 | 33 | 26 | 315 | 2.899 | 12.805 | 3.037 | 8.279 |
| 191 | 114 | 204 | 2.299 | 5.859 | 26.061 | 6.177 | 18.059 |
| 192 | 89 | 66 | 699 | 7.138 | 34.671 | 7.616 | 23.588 |
| 149 | 73 | 48 | 519 | 5.103 | 24.639 | 5.427 | 16.929 |
| 43 | 16 | 18 | 180 | 2.035 | 10.032 | 2.189 | 6.659 |
| 86 | 43 | 41 | 435 | 6.025 | 23.869 | 6.542 | 18.881 |
| 24 | 11 | 8 | 76 | 1.784 | 7.265 | 1.874 | 5.291 |
| 30 | 10 | 13 | 196 | 10.527 | 42.224 | 11.434 | 37.656 |
| 256 | 171 | 343 | 3.908 | 6.643 | 29.811 | 7.094 | 18.867 |
| 4.398 | 2.587 | 4.056 | 45.537 | 87.719 | 403.251 | 94.052 | 250.679 |
| 2.464 | 1.550 | 2.703 | 30.692 | 38.510 | 194.580 | 41.279 | 111.625 |
| 2.066 | 1.186 | 1.321 | 13.701 | 48.759 | 217.014 | 52.280 | 141.275 |
| 1.404 | 875 | 1.029 | 10.624 | 22.693 | 111.465 | 24.416 | 65.871 |
| 3.058 | 1.556 | 1.537 | 16.073 | 75.165 | 336.721 | 80.860 | 226.848 |
| 2.419 | 1.303 | 1.306 | 13.480 | 41.982 | 203.876 | 45.504 | 129.476 |
| 3.643 | 1.839 | 2.028 | 21.303 | 112.394 | 506.229 | 119.603 | 372.906 |
| 3.088 | 1.639 | 1.823 | 19.130 | 68.023 | 326.279 | 72.651 | 233.847 |
| 1.116 | 629 | 785 | 8.254 | 30.644 | 145.290 | 32.238 | 105.070 |
| 962 | 574 | 702 | 7.348 | 19.916 | 99.307 | 20.992 | 70.997 |
| 849 | 462 | 582 | 6.138 | 23.737 | 113.229 | 24.869 | 82.403 |
| 753 | 417 | 532 | 5.560 | 17.097 | 84.418 | 17.919 | 59.582 |
| 94 | 55 | 66 | 721 | 2.526 | 12.293 | 2.649 | 8.358 |
| 87 | 52 | 61 | 676 | 2.087 | 10.389 | 2.198 | 7.049 |
| 14.385 | 7.796 | 9.722 | 104.615 | 349.687 | 1.612.438 | 373.597 | 1.107.811 |
| 145 | 93 | 131 | 1.476 | 3.378 | 14.784 | 3.619 | 9.539 |
| — | — | — | — | 3 | 8 | 4 | 5 |
| 39 | 35 | 32 | 328 | 1.768 | 6.522 | 1.857 | 3.740 |
| — | — | 1 | 15 | 12 | 49 | 12 | 27 |
| 3 | 1 | 2 | 59 | 154 | 591 | 174 | 405 |
| 5 | 6 | 4 | 41 | 133 | 502 | 138 | 304 |
| 647 | 383 | 483 | 5.193 | 25.778 | 99.046 | 27.117 | 65.657 |
| — | — | — | — | 6 | 18 | 6 | 17 |
| — | — | — | — | 10 | 23 | 12 | 16 |
| — | — | — | — | 13 | 40 | 13 | 15 |
| — | — | — | — | 2 | 6 | 2 | 3 |

TAV. 26 - Abitazioni occupate per tipo di fabbricato,

| NUMERO STANZE — EPOCA DI COSTRUZIONE — SERVIZI INSTALLATI | FABBRICATO UTILIZZATO ESCLUSIVAMENTE AD USO ABITATIVO PER NUMERO DI ABITAZIONI | | | | | | TOTALE |
|---|---|---------|----------|-----------|------------|----------|-----------|
| | 1 | 2 | da 3 a 8 | da 9 a 15 | da 16 a 30 | 31 e più | |
| ABITAZIONI | 68.511 | 41.382 | 121.365 | 64.397 | 30.864 | 7.507 | 334.026 |
| STANZE | 364.724 | 193.165 | 516.458 | 275.351 | 126.184 | 30.620 | 1.506.502 |
| FAMIGLIE | 74.183 | 44.081 | 129.016 | 68.545 | 32.773 | 8.000 | 356.598 |
| OCCUPANTI | 233.892 | 131.503 | 362.172 | 193.733 | 94.369 | 24.819 | 1.040.488 |
| Numero stanze | | | | | | | |
| 1 | 186 | 109 | 606 | 158 | 77 | 99 | 1.235 |
| 2 | 2.190 | 1.617 | 6.188 | 1.898 | 1.395 | 373 | 13.661 |
| 3 | 7.225 | 6.603 | 24.167 | 12.707 | 7.558 | 1.428 | 59.688 |
| 4 | 18.125 | 13.548 | 47.527 | 26.737 | 12.624 | 3.255 | 121.816 |
| 5 | 15.261 | 10.745 | 28.074 | 15.623 | 6.634 | 1.839 | 78.176 |
| 6 | 11.073 | 4.797 | 9.048 | 4.884 | 1.734 | 402 | 31.938 |
| 7 | 5.752 | 1.838 | 3.133 | 1.407 | 487 | 70 | 12.687 |
| 8 | 3.704 | 949 | 1.352 | 537 | 214 | 25 | 6.781 |
| 9 e più | 4.995 | 1.176 | 1.270 | 446 | 141 | 16 | 8.044 |
| Epoca di costruzione | | | | | | | |
| Prima del 1919 | 22.083 | 10.344 | 35.107 | 4.952 | 1.086 | 206 | 73.778 |
| 1919 - 1945 | 11.297 | 6.361 | 18.057 | 7.051 | 1.436 | 222 | 44.424 |
| 1946 - 1960 | 14.202 | 8.009 | 22.007 | 15.149 | 7.354 | 913 | 67.634 |
| 1961 - 1971 | 12.875 | 10.604 | 28.317 | 26.436 | 15.604 | 4.174 | 98.010 |
| 1972 - 1975 | 4.115 | 3.319 | 9.262 | 6.332 | 2.653 | 796 | 26.477 |
| 1976 - 1980 | 3.505 | 2.421 | 7.779 | 4.033 | 2.519 | 1.122 | 21.379 |
| Dopo il 1980 | 434 | 324 | 836 | 444 | 212 | 74 | 2.324 |
| Servizi installati | | | | | | | |
| Acqua potabile | 67.306 | 40.887 | 120.664 | 64.233 | 30.770 | 7.490 | 331.350 |
| Gabinetto | 68.236 | 41.261 | 121.143 | 64.338 | 30.843 | 7.500 | 333.321 |
| Bagno | 61.937 | 38.435 | 111.283 | 62.962 | 30.493 | 7.417 | 312.527 |
| Elettricità | 68.380 | 41.334 | 121.240 | 64.359 | 30.852 | 7.505 | 333.670 |
| Riscaldamento | 67.055 | 40.789 | 119.456 | 63.903 | 30.728 | 7.488 | 329.419 |

numero di stanze, epoca di costruzione, servizi installati

| FABBRICATO UTILIZZATO PREVALENTEMENTE AD USO ABITATIVO PER NUMERO DI ABITAZIONI | | | | | | | FABBRICATO UTILIZZATO PREVALENTE- MENTE AD USO NON ABITATIVO | FABBRICATO RURALE |
|--|--------|----------|-----------|------------|----------|---------|---|----------------------|
| 1 | 2 | da 3 a 8 | da 9 a 15 | da 16 a 30 | 31 e più | TOTALE | | |
| 6.062 | 4.000 | 13.904 | 8.385 | 4.760 | 2.198 | 39.309 | 2.347 | 5.262 |
| 37.050 | 20.065 | 61.892 | 37.083 | 19.975 | 8.868 | 184.933 | 11.444 | 31.148 |
| 6.558 | 4.264 | 14.778 | 8.871 | 5.038 | 2.316 | 41.825 | 2.495 | 5.633 |
| 22.130 | 13.017 | 39.188 | 24.424 | 13.971 | 6.554 | 119.284 | 7.117 | 20.650 |
| 26 | 16 | 115 | 52 | 27 | 54 | 290 | 70 | 12 |
| 102 | 140 | 669 | 255 | 321 | 140 | 1.627 | 132 | 102 |
| 412 | 509 | 2.710 | 1.460 | 992 | 424 | 6.507 | 354 | 396 |
| 1.155 | 1.136 | 4.775 | 3.355 | 1.758 | 918 | 13.097 | 647 | 1.048 |
| 1.318 | 1.054 | 3.044 | 1.951 | 1.084 | 474 | 8.925 | 533 | 1.158 |
| 1.057 | 561 | 1.476 | 807 | 366 | 133 | 4.400 | 280 | 939 |
| 635 | 250 | 555 | 260 | 117 | 33 | 1.850 | 120 | 567 |
| 484 | 123 | 272 | 118 | 49 | 12 | 1.058 | 67 | 408 |
| 873 | 211 | 288 | 127 | 46 | 10 | 1.555 | 144 | 632 |
| 1.920 | 1.222 | 5.080 | 1.063 | 224 | 33 | 9.542 | 817 | 3.582 |
| 758 | 464 | 1.573 | 527 | 132 | 18 | 3.472 | 260 | 603 |
| 1.089 | 631 | 2.011 | 1.801 | 1.038 | 344 | 6.914 | 321 | 296 |
| 1.423 | 1.041 | 3.254 | 3.910 | 2.801 | 1.017 | 13.446 | 539 | 399 |
| 494 | 363 | 1.314 | 689 | 388 | 503 | 3.751 | 213 | 203 |
| 343 | 243 | 609 | 374 | 166 | 281 | 2.016 | 182 | 160 |
| 35 | 36 | 63 | 21 | 11 | 2 | 168 | 15 | 19 |
| 5.962 | 3.931 | 13.829 | 8.365 | 4.740 | 2.193 | 39.020 | 2.293 | 4.937 |
| 6.028 | 3.987 | 13.874 | 8.369 | 4.755 | 2.197 | 39.210 | 2.338 | 5.206 |
| 5.565 | 3.723 | 12.755 | 8.171 | 4.704 | 2.186 | 37.104 | 2.157 | 4.221 |
| 6.048 | 3.994 | 13.888 | 8.380 | 4.757 | 2.197 | 39.264 | 2.344 | 5.219 |
| 5.908 | 3.940 | 13.679 | 8.327 | 4.724 | 2.193 | 38.771 | 2.298 | 4.900 |

TAV. 27 - Abitazioni occupate per servizi installati, numero di occupanti,

| NUMERO OCCUPANTI — NUMERO STANZE — TITOLO DI GODIMENTO — FIGURA GIURIDICA DEL PROPRIETARIO ED EPOCA DI COSTRUZIONE | TOTALE ABITAZIONI | ACQUA POTABILE | | | | DI POZZO O CISTERNA | TOTALE |
|---|----------------------|-----------------|--------------------------|-----------|--------|------------------------|--------|
| | | DI ACQUEDOTTO | | | TOTALE | | |
| | | Nell'abitazione | Fuori dell'abitazione | | | | |
| ABITAZIONI OCCUPATE | 380.944 | 356.100 | 2.501 | 358.601 | 18.999 | 377.600 | |
| STANZE | 1.734.027 | 1.606.673 | 11.861 | 1.618.534 | 99.523 | 1.718.057 | |
| FAMIGLIE | 406.551 | 379.886 | 2.664 | 382.550 | 20.406 | 402.956 | |
| OCCUPANTI | 1.187.539 | 1.100.866 | 8.242 | 1.109.108 | 67.321 | 1.176.429 | |
| Numero occupanti | | | | | | | |
| 1 | 52.762 | 50.300 | 366 | 50.666 | 1.543 | 52.209 | |
| 2 | 90.037 | 85.137 | 504 | 85.641 | 3.762 | 89.403 | |
| 3 | 93.738 | 87.868 | 554 | 88.422 | 4.602 | 93.024 | |
| 4 | 82.321 | 76.703 | 553 | 77.256 | 4.402 | 81.658 | |
| 5 | 39.271 | 35.894 | 295 | 36.189 | 2.660 | 38.849 | |
| 6 | 16.032 | 14.381 | 145 | 14.526 | 1.286 | 15.812 | |
| 7 | 4.409 | 3.865 | 46 | 3.911 | 418 | 4.329 | |
| 8 | 1.397 | 1.169 | 22 | 1.191 | 170 | 1.361 | |
| 9 e più | 977 | 783 | 16 | 799 | 156 | 955 | |
| Numero stanze | | | | | | | |
| 1 | 1.607 | 1.457 | 56 | 1.513 | 46 | 1.559 | |
| 2 | 15.522 | 14.635 | 166 | 14.801 | 488 | 15.289 | |
| 3 | 66.945 | 63.600 | 392 | 63.992 | 2.417 | 66.409 | |
| 4 | 136.608 | 129.262 | 732 | 129.994 | 5.651 | 135.645 | |
| 5 | 88.792 | 83.316 | 553 | 83.869 | 4.250 | 88.119 | |
| 6 | 37.557 | 34.455 | 273 | 34.728 | 2.447 | 37.175 | |
| 7 | 15.224 | 13.548 | 136 | 13.684 | 1.333 | 15.017 | |
| 8 | 8.314 | 7.204 | 87 | 7.291 | 893 | 8.184 | |
| 9 e più | 10.375 | 8.623 | 106 | 8.729 | 1.474 | 10.203 | |
| Titolo di godimento | | | | | | | |
| Proprietà | 210.308 | 196.894 | 1.271 | 198.165 | 10.601 | 208.766 | |
| Affitto | 146.888 | 139.074 | 977 | 140.051 | 5.560 | 145.611 | |
| Altro titolo | 23.748 | 20.132 | 253 | 20.385 | 2.838 | 23.223 | |
| Figura giuridica del proprietario ed epoca di costruzione | | | | | | | |
| Persona fisica | 340.069 | 317.084 | 2.226 | 319.310 | 17.708 | 337.018 | |
| Prima del 1919 | 80.634 | 73.328 | 741 | 74.069 | 5.253 | 79.322 | |
| 1919 - 1945 | 44.242 | 41.818 | 251 | 42.069 | 1.829 | 43.898 | |
| 1946 - 1960 | 67.059 | 64.048 | 338 | 64.386 | 2.313 | 66.699 | |
| 1961 - 1971 | 100.870 | 94.165 | 583 | 94.748 | 5.511 | 100.259 | |
| 1972 - 1975 | 26.358 | 24.429 | 164 | 24.593 | 1.571 | 26.164 | |
| 1976 - 1980 | 18.944 | 17.528 | 136 | 17.664 | 1.075 | 18.739 | |
| Dopo il 1980 | 1.962 | 1.768 | 13 | 1.781 | 156 | 1.937 | |
| Imprese | 8.758 | 8.202 | 57 | 8.259 | 422 | 8.681 | |
| Prima del 1919 | 1.978 | 1.772 | 13 | 1.785 | 162 | 1.947 | |
| 1919 - 1945 | 608 | 563 | 5 | 568 | 33 | 601 | |
| 1946 - 1960 | 1.302 | 1.255 | 7 | 1.262 | 37 | 1.299 | |
| 1961 - 1971 | 3.243 | 3.086 | 21 | 3.107 | 120 | 3.227 | |
| 1972 - 1975 | 1.150 | 1.082 | 9 | 1.091 | 49 | 1.140 | |
| 1976 - 1980 | 423 | 394 | 1 | 395 | 18 | 413 | |
| Dopo il 1980 | 54 | 50 | 1 | 51 | 3 | 54 | |
| Cooperative edilizie a proprietà individuale e indivisa | 7.138 | 6.981 | 35 | 7.016 | 101 | 7.117 | |
| Prima del 1919 | 297 | 283 | 5 | 288 | 7 | 295 | |
| 1919 - 1945 | 217 | 213 | 2 | 215 | 2 | 217 | |
| 1946 - 1960 | 728 | 699 | 2 | 701 | 21 | 722 | |
| 1961 - 1971 | 2.287 | 2.236 | 10 | 2.246 | 38 | 2.284 | |
| 1972 - 1975 | 1.029 | 1.010 | 6 | 1.016 | 12 | 1.028 | |
| 1976 - 1980 | 2.148 | 2.116 | 9 | 2.125 | 16 | 2.141 | |
| Dopo il 1980 | 432 | 424 | 1 | 425 | 5 | 430 | |
| Stato, Regioni, Province, Comuni, IACP | 16.552 | 16.094 | 106 | 16.200 | 294 | 16.494 | |
| Prima del 1919 | 1.740 | 1.620 | 16 | 1.636 | 83 | 1.719 | |
| 1919 - 1945 | 2.316 | 2.181 | 10 | 2.191 | 119 | 2.310 | |
| 1946 - 1960 | 4.584 | 4.498 | 26 | 4.524 | 41 | 4.565 | |
| 1961 - 1971 | 4.397 | 4.330 | 35 | 4.365 | 25 | 4.390 | |
| 1972 - 1975 | 1.481 | 1.459 | 11 | 1.470 | 10 | 1.480 | |
| 1976 - 1980 | 2.002 | 1.974 | 8 | 1.982 | 16 | 1.998 | |
| Dopo il 1980 | 32 | 32 | — | 32 | — | 32 | |
| Enti previdenziali | 1.784 | 1.756 | 11 | 1.767 | 12 | 1.779 | |
| Prima del 1919 | 197 | 186 | 3 | 189 | 3 | 192 | |
| 1919 - 1945 | 152 | 150 | 1 | 151 | 1 | 152 | |
| 1946 - 1960 | 320 | 316 | 1 | 317 | 3 | 320 | |
| 1961 - 1971 | 739 | 736 | 2 | 738 | 1 | 739 | |
| 1972 - 1975 | 294 | 290 | 3 | 293 | 1 | 294 | |
| 1976 - 1980 | 50 | 48 | — | 48 | 2 | 50 | |
| Dopo il 1980 | 32 | 30 | 1 | 31 | 1 | 32 | |
| Altro proprietario | 6.643 | 5.983 | 66 | 6.049 | 462 | 6.511 | |
| Prima del 1919 | 2.873 | 2.436 | 52 | 2.488 | 294 | 2.782 | |
| 1919 - 1945 | 1.224 | 1.154 | 4 | 1.158 | 46 | 1.204 | |
| 1946 - 1960 | 1.172 | 1.121 | 3 | 1.124 | 38 | 1.162 | |
| 1961 - 1971 | 858 | 812 | 2 | 814 | 39 | 853 | |
| 1972 - 1975 | 332 | 295 | 2 | 297 | 31 | 328 | |
| 1976 - 1980 | 170 | 152 | 3 | 155 | 13 | 168 | |
| Dopo il 1980 | 14 | 13 | — | 13 | 1 | 14 | |

numero di stanze, titolo di godimento, figura giuridica del proprietario ed epoca di costruzione

| GABINETTO | | | | | | | | BAGNO | ELETTRICITÀ | RISCALDAMENTO | |
|-----------------|---------|-----------|--------------------|-----------------------|--------------------|-----------|--------------------|-----------|-------------|----------------|------------------------|
| Nell'abitazione | | | | Fuori dell'abitazione | | TOTALE | | | | Impianto fisso | Con apparecchi singoli |
| 1 | 2 o più | TOTALE | di cui con scarico | TOTALE | di cui con scarico | Numero | di cui con scarico | | | | |
| 317.817 | 58.411 | 376.228 | 366.161 | 3.847 | 2.669 | 380.075 | 368.830 | 356.009 | 380.497 | 259.282 | 116.106 |
| 1.349.712 | 368.154 | 1.717.866 | 1.673.673 | 12.823 | 8.862 | 1.730.689 | 1.682.535 | 1.641.822 | 1.732.202 | 1.233.717 | 477.356 |
| 338.561 | 63.072 | 401.633 | 390.969 | 4.000 | 2.787 | 405.633 | 393.756 | 380.406 | 406.081 | 276.834 | 123.798 |
| 966.293 | 209.464 | 1.175.757 | 1.146.489 | 9.560 | 6.798 | 1.185.317 | 1.153.287 | 1.127.630 | 1.186.418 | 833.468 | 339.748 |
| 46.773 | 4.498 | 51.271 | 49.064 | 1.191 | 762 | 52.462 | 49.826 | 44.229 | 52.612 | 28.802 | 22.053 |
| 78.659 | 10.086 | 88.745 | 86.276 | 1.091 | 765 | 89.836 | 87.041 | 82.817 | 89.920 | 58.287 | 30.330 |
| 79.338 | 13.578 | 92.916 | 90.839 | 681 | 498 | 93.597 | 91.337 | 89.770 | 93.660 | 67.103 | 25.778 |
| 65.758 | 15.938 | 81.696 | 79.948 | 508 | 371 | 82.204 | 80.319 | 79.477 | 82.270 | 60.843 | 20.868 |
| 30.370 | 8.605 | 38.975 | 38.048 | 234 | 173 | 39.209 | 38.221 | 37.916 | 39.244 | 28.622 | 10.276 |
| 12.017 | 3.897 | 15.914 | 15.500 | 89 | 61 | 16.003 | 15.561 | 15.442 | 16.017 | 11.392 | 4.433 |
| 3.232 | 1.136 | 4.368 | 4.242 | 31 | 25 | 4.399 | 4.267 | 4.169 | 4.406 | 2.876 | 1.440 |
| 1.007 | 372 | 1.379 | 1.329 | 12 | 8 | 1.391 | 1.337 | 1.299 | 1.396 | 832 | 519 |
| 663 | 301 | 964 | 915 | 10 | 6 | 974 | 921 | 890 | 972 | 525 | 409 |
| 1.390 | 32 | 1.422 | 1.331 | 129 | 86 | 1.551 | 1.417 | 1.158 | 1.587 | 764 | 704 |
| 14.339 | 136 | 14.475 | 13.593 | 900 | 613 | 15.375 | 14.206 | 11.332 | 15.462 | 5.723 | 9.061 |
| 64.874 | 544 | 65.418 | 63.309 | 1.356 | 953 | 66.774 | 64.262 | 58.876 | 66.838 | 34.074 | 31.420 |
| 129.565 | 5.857 | 135.422 | 132.193 | 932 | 662 | 136.354 | 132.855 | 129.460 | 136.481 | 93.731 | 41.385 |
| 69.386 | 18.971 | 88.357 | 86.492 | 305 | 214 | 88.662 | 86.706 | 86.036 | 88.731 | 69.031 | 18.955 |
| 23.894 | 13.472 | 37.366 | 36.460 | 128 | 81 | 37.494 | 36.541 | 36.408 | 37.522 | 29.504 | 7.639 |
| 7.698 | 7.458 | 15.156 | 14.744 | 45 | 30 | 15.201 | 14.774 | 14.729 | 15.208 | 11.793 | 3.234 |
| 3.319 | 4.957 | 8.276 | 8.025 | 26 | 15 | 8.302 | 8.040 | 8.002 | 8.309 | 6.515 | 1.658 |
| 3.352 | 6.984 | 10.336 | 10.014 | 26 | 15 | 10.362 | 10.029 | 10.008 | 10.359 | 8.147 | 2.050 |
| 164.218 | 44.466 | 208.684 | 204.287 | 1.170 | 813 | 209.854 | 205.100 | 203.641 | 210.131 | 167.096 | 41.290 |
| 133.463 | 10.705 | 144.168 | 139.433 | 2.397 | 1.666 | 146.565 | 141.099 | 130.636 | 146.681 | 77.526 | 66.500 |
| 20.136 | 3.240 | 23.376 | 22.441 | 280 | 190 | 23.656 | 22.631 | 21.732 | 23.685 | 14.660 | 8.316 |
| 283.089 | 52.581 | 335.670 | 326.453 | 3.591 | 2.486 | 339.261 | 328.939 | 317.724 | 339.678 | 232.567 | 102.494 |
| 69.282 | 8.337 | 77.619 | 72.936 | 2.608 | 1.718 | 80.227 | 74.654 | 64.483 | 80.401 | 28.966 | 48.671 |
| 38.879 | 4.689 | 43.568 | 42.432 | 584 | 436 | 44.152 | 42.868 | 40.490 | 44.182 | 21.612 | 21.787 |
| 58.951 | 7.812 | 66.763 | 65.684 | 226 | 198 | 66.989 | 65.882 | 65.562 | 67.026 | 44.621 | 21.804 |
| 84.813 | 15.857 | 100.670 | 99.310 | 95 | 77 | 100.765 | 99.387 | 100.359 | 100.829 | 93.053 | 7.549 |
| 18.498 | 7.760 | 26.258 | 25.761 | 38 | 28 | 26.296 | 25.789 | 26.135 | 26.344 | 24.879 | 1.361 |
| 11.653 | 7.182 | 18.835 | 18.407 | 37 | 26 | 18.872 | 18.433 | 18.744 | 18.935 | 17.633 | 1.179 |
| 1.013 | 944 | 1.957 | 1.923 | 3 | 3 | 1.960 | 1.926 | 1.951 | 1.961 | 1.803 | 143 |
| 7.219 | 1.488 | 8.707 | 8.531 | 40 | 29 | 8.747 | 8.560 | 8.281 | 8.750 | 6.568 | 2.091 |
| 1.718 | 219 | 1.937 | 1.859 | 35 | 27 | 1.972 | 1.886 | 1.594 | 1.973 | 632 | 1.274 |
| 517 | 86 | 603 | 587 | 2 | — | 605 | 587 | 545 | 608 | 264 | 334 |
| 1.078 | 224 | 1.302 | 1.285 | — | — | 1.302 | 1.285 | 1.285 | 1.302 | 1.032 | 267 |
| 2.670 | 570 | 3.240 | 3.201 | 3 | 2 | 3.243 | 3.203 | 3.238 | 3.242 | 3.098 | 139 |
| 946 | 203 | 1.149 | 1.133 | — | — | 1.149 | 1.133 | 1.143 | 1.148 | 1.090 | 54 |
| 260 | 162 | 422 | 412 | — | — | 422 | 412 | 422 | 423 | 400 | 21 |
| 30 | 24 | 54 | 54 | — | — | 54 | 54 | 54 | 54 | 52 | 2 |
| 4.826 | 2.284 | 7.110 | 6.923 | 16 | 11 | 7.126 | 6.934 | 7.038 | 7.134 | 6.616 | 490 |
| 257 | 28 | 285 | 266 | 9 | 6 | 294 | 272 | 247 | 296 | 138 | 142 |
| 192 | 22 | 214 | 205 | 3 | 3 | 217 | 208 | 190 | 216 | 94 | 113 |
| 600 | 124 | 724 | 697 | 2 | — | 726 | 697 | 722 | 728 | 596 | 130 |
| 1.833 | 451 | 2.284 | 2.219 | 2 | 2 | 2.286 | 2.221 | 2.280 | 2.286 | 2.234 | 51 |
| 685 | 342 | 1.027 | 1.004 | — | — | 1.027 | 1.004 | 1.028 | 1.029 | 1.024 | 5 |
| 1.056 | 1.089 | 2.145 | 2.107 | — | — | 2.145 | 2.107 | 2.140 | 2.147 | 2.111 | 36 |
| 203 | 228 | 431 | 425 | — | — | 431 | 425 | 431 | 432 | 419 | 13 |
| 15.368 | 1.112 | 16.480 | 16.278 | 54 | 44 | 16.534 | 16.322 | 15.535 | 16.534 | 9.030 | 7.283 |
| 1.601 | 93 | 1.694 | 1.624 | 41 | 34 | 1.735 | 1.658 | 1.406 | 1.732 | 516 | 1.144 |
| 2.273 | 32 | 2.305 | 2.286 | 7 | 6 | 2.312 | 2.292 | 1.868 | 2.313 | 503 | 1.755 |
| 4.503 | 73 | 4.576 | 4.536 | 4 | 2 | 4.580 | 4.538 | 4.372 | 4.581 | 1.158 | 3.354 |
| 4.022 | 371 | 4.393 | 4.342 | 2 | 2 | 4.395 | 4.344 | 4.383 | 4.394 | 3.597 | 786 |
| 1.200 | 279 | 1.479 | 1.467 | — | — | 1.479 | 1.467 | 1.477 | 1.481 | 1.375 | 99 |
| 1.738 | 263 | 2.001 | 1.991 | — | — | 2.001 | 1.991 | 1.997 | 2.001 | 1.850 | 144 |
| 31 | 1 | 32 | 32 | — | — | 32 | 32 | 32 | 32 | 31 | 1 |
| 1.468 | 290 | 1.758 | 1.731 | 24 | 14 | 1.782 | 1.745 | 1.680 | 1.781 | 1.498 | 273 |
| 164 | 13 | 177 | 159 | 20 | 12 | 197 | 171 | 127 | 196 | 48 | 143 |
| 149 | 1 | 150 | 149 | 2 | 1 | 152 | 150 | 127 | 150 | 74 | 75 |
| 293 | 26 | 319 | 315 | 1 | — | 320 | 315 | 318 | 320 | 278 | 40 |
| 581 | 157 | 738 | 735 | — | — | 738 | 735 | 735 | 739 | 731 | 8 |
| 245 | 47 | 292 | 292 | 1 | 1 | 293 | 293 | 291 | 294 | 288 | 5 |
| 30 | 20 | 50 | 50 | — | — | 50 | 50 | 50 | 50 | 48 | 2 |
| 6 | 26 | 32 | 31 | — | — | 32 | 31 | 32 | 32 | 31 | — |
| 5.847 | 656 | 6.503 | 6.245 | 122 | 85 | 6.625 | 6.330 | 5.751 | 6.620 | 3.003 | 3.475 |
| 2.456 | 310 | 2.766 | 2.577 | 92 | 63 | 2.858 | 2.640 | 2.251 | 2.852 | 767 | 1.991 |
| 1.158 | 44 | 1.202 | 1.161 | 20 | 16 | 1.222 | 1.177 | 1.017 | 1.224 | 408 | 790 |
| 1.105 | 60 | 1.165 | 1.158 | 7 | 5 | 1.172 | 1.163 | 1.142 | 1.170 | 656 | 496 |
| 726 | 131 | 857 | 845 | 1 | — | 858 | 845 | 848 | 858 | 698 | 159 |
| 265 | 66 | 331 | 329 | 1 | — | 332 | 329 | 329 | 332 | 309 | 21 |
| 127 | 41 | 168 | 162 | 1 | 1 | 169 | 163 | 170 | 170 | 154 | 15 |
| 10 | 4 | 14 | 13 | — | — | 14 | 13 | 14 | 14 | 11 | 3 |

TAV. 28 - Abitazioni occupate per numero di stanze e numero

| FAMIGLIE PER NUMERO DI COMPONENTI E CONDIZIONE OCCUPAZIONALE | ABITAZIONI | | | | | |
|--|--------------|---------------|---------------|----------------|---------------|---------------|
| | 1 | 2 | 3 | 4 | 5 | 6 |
| Famiglie con 1 componente | 1.089 | 6.984 | 16.349 | 18.087 | 8.537 | 3.759 |
| - Non occupato | 558 | 4.921 | 11.554 | 12.594 | 6.003 | 2.530 |
| - Occupato | 531 | 2.063 | 4.795 | 5.493 | 2.534 | 1.229 |
| Famiglie con 2 componenti | 274 | 4.811 | 21.493 | 35.972 | 19.414 | 7.600 |
| - Tutti non occupati | 113 | 2.490 | 10.506 | 16.745 | 8.746 | 3.475 |
| - Uno occupato | 92 | 1.479 | 6.807 | 11.941 | 6.848 | 2.793 |
| - Tutti occupati | 69 | 842 | 4.180 | 7.286 | 3.820 | 1.332 |
| Famiglie con 3 componenti | 134 | 2.318 | 16.517 | 38.212 | 22.819 | 8.942 |
| - Tutti non occupati | 16 | 180 | 1.114 | 2.938 | 2.006 | 913 |
| - Uno occupato | 61 | 1.143 | 7.460 | 16.587 | 9.674 | 3.878 |
| - Due occupati | 50 | 931 | 7.266 | 16.771 | 9.896 | 3.657 |
| - Tutti occupati | 7 | 64 | 677 | 1.916 | 1.243 | 494 |
| Famiglie con 4 componenti | 79 | 1.076 | 9.680 | 30.230 | 22.481 | 9.330 |
| - Tutti non occupati | 7 | 48 | 251 | 661 | 567 | 305 |
| - Uno occupato | 35 | 611 | 4.537 | 12.525 | 8.763 | 3.554 |
| - Due occupati | 30 | 350 | 3.822 | 13.346 | 10.236 | 4.171 |
| - Tre occupati | 6 | 62 | 901 | 3.166 | 2.468 | 1.117 |
| - Tutti occupati | 1 | 5 | 169 | 532 | 447 | 183 |
| Famiglie con 5 componenti | 23 | 246 | 2.237 | 10.489 | 10.647 | 5.071 |
| - Tutti non occupati | — | 14 | 62 | 166 | 138 | 88 |
| - Uno occupato | 5 | 119 | 863 | 3.398 | 3.375 | 1.607 |
| - Due occupati | 13 | 77 | 848 | 4.540 | 4.721 | 2.150 |
| - Tre occupati | 4 | 23 | 355 | 1.815 | 1.871 | 911 |
| - Quattro occupati | 1 | 13 | 96 | 499 | 492 | 278 |
| - Tutti occupati | — | — | 13 | 71 | 50 | 37 |
| Famiglie con 6 e più componenti | 8 | 87 | 669 | 3.618 | 4.894 | 2.855 |
| Numero componenti | 51 | 574 | 4.270 | 22.828 | 31.021 | 18.255 |
| Famiglie con tutti i componenti non occupati | — | 4 | 25 | 49 | 56 | 30 |
| Numero componenti | — | 25 | 162 | 326 | 366 | 186 |
| Famiglie con componenti parte occupati e parte non occupati | 8 | 83 | 643 | 3.563 | 4.830 | 2.821 |
| Numero componenti | 51 | 549 | 4.102 | 22.466 | 30.607 | 18.045 |
| Famiglie con tutti i componenti occupati | — | — | 1 | 6 | 8 | 4 |
| Numero componenti | — | — | 6 | 36 | 48 | 24 |
| TOTALE | 1.607 | 15.522 | 66.945 | 136.608 | 88.792 | 37.557 |

dei componenti delle famiglie secondo la condizione occupazionale

| CON STANZE | | | | TOTALE | | | |
|------------|-------|------------|---------|------------|-----------|-----------|------------|
| 7 | 8 | 9 e più | | ABITAZIONI | STANZE | OCCUPANTI | |
| | | ABITAZIONI | STANZE | | | FAMIGLIE | COMPONENTI |
| 1.384 | 685 | 1.032 | 11.449 | 57.906 | 228.308 | 57.906 | 57.906 |
| 939 | 427 | 616 | 6.688 | 40.142 | 157.310 | 40.142 | 40.142 |
| 445 | 258 | 416 | 4.761 | 17.764 | 70.998 | 17.764 | 17.764 |
| 2.859 | 1.521 | 1.710 | 18.471 | 95.654 | 411.585 | 95.654 | 191.308 |
| 1.240 | 670 | 644 | 6.896 | 44.629 | 189.107 | 44.629 | 89.258 |
| 1.130 | 619 | 756 | 8.079 | 32.465 | 143.174 | 32.465 | 64.930 |
| 489 | 232 | 310 | 3.496 | 18.560 | 79.304 | 18.560 | 37.120 |
| 3.313 | 1.730 | 1.941 | 21.067 | 95.926 | 433.014 | 95.926 | 287.778 |
| 351 | 204 | 191 | 2.041 | 7.913 | 37.108 | 7.913 | 23.739 |
| 1.500 | 745 | 833 | 9.187 | 41.881 | 188.360 | 41.881 | 125.643 |
| 1.242 | 651 | 744 | 7.926 | 41.208 | 184.044 | 41.208 | 123.624 |
| 220 | 130 | 173 | 1.913 | 4.924 | 23.502 | 4.924 | 14.772 |
| 3.872 | 1.985 | 2.402 | 25.623 | 81.135 | 389.183 | 81.135 | 324.540 |
| 126 | 69 | 85 | 922 | 2.119 | 10.521 | 2.119 | 8.476 |
| 1.518 | 754 | 935 | 10.016 | 33.232 | 156.781 | 33.232 | 132.928 |
| 1.669 | 855 | 952 | 9.994 | 35.431 | 170.303 | 35.431 | 141.724 |
| 477 | 250 | 347 | 3.791 | 8.794 | 43.669 | 8.794 | 35.176 |
| 82 | 57 | 83 | 900 | 1.559 | 7.909 | 1.559 | 6.236 |
| 2.210 | 1.337 | 1.712 | 18.105 | 33.972 | 177.114 | 33.972 | 169.860 |
| 46 | 18 | 34 | 384 | 566 | 2.946 | 566 | 2.830 |
| 666 | 438 | 527 | 5.558 | 10.998 | 56.665 | 10.998 | 54.990 |
| 951 | 563 | 709 | 7.425 | 14.572 | 75.962 | 14.572 | 72.860 |
| 414 | 234 | 308 | 3.281 | 5.935 | 31.247 | 5.935 | 29.675 |
| 113 | 70 | 114 | 1.246 | 1.676 | 9.036 | 1.676 | 8.380 |
| 20 | 14 | 20 | 211 | 225 | 1.258 | 225 | 1.125 |
| 1.586 | 1.056 | 1.578 | 17.012 | 16.351 | 94.823 | 16.351 | — |
| 10.268 | 6.926 | 10.727 | — | — | — | — | 104.920 |
| 15 | 10 | 14 | 167 | 203 | 1.091 | 203 | — |
| 93 | 62 | 91 | — | — | — | — | 1.311 |
| 1.568 | 1.041 | 1.555 | 16.739 | 16.112 | 93.474 | 16.112 | — |
| 10.156 | 6.834 | 10.574 | — | — | — | — | 103.384 |
| 3 | 5 | 9 | 106 | 36 | 258 | 36 | — |
| 19 | 30 | 62 | — | — | — | — | 225 |
| 15.224 | 8.314 | 10.375 | 111.727 | 380.944 | 1.734.027 | 380.944 | 1.136.312 |

TAV. 29 - Abitazioni non occupate per numero di stanze, motivo della non occupazione, tipo di fabbricato, figura giuridica del proprietario ed epoca di costruzione

| MOTIVO DELLA NON OCCUPAZIONE — TIPO DI FABBRICATO — FIGURA GIURIDICA DEL PROPRIETARIO — EPOCA DI COSTRUZIONE | ABITAZIONI CON STANZE | | | | | | | | | | TOTALE | |
|--|-----------------------|-------|-------|--------|-------|-------|-------|-------|------------|--------|------------|---------|
| | 1 | 2 | 3 | 4 | 5 | 6 | 7 | 8 | 9 e più | | ABITAZIONI | STANZE |
| | | | | | | | | | ABITAZIONI | STANZE | | |
| ABITAZIONI NON OCCUPATE | 801 | 4.029 | 8.690 | 12.729 | 8.161 | 4.037 | 1.893 | 1.335 | 2.237 | 26.823 | 43.912 | 201.626 |
| Motivo della non occupazione | | | | | | | | | | | | |
| - Disponibile per la vendita o l'affitto | 284 | 868 | 1.870 | 2.791 | 1.788 | 689 | 266 | 134 | 238 | 2.753 | 8.928 | 37.555 |
| - Utilizzabile per vacanza | 87 | 1.131 | 2.747 | 4.084 | 2.680 | 1.612 | 848 | 651 | 1.021 | 11.962 | 14.861 | 73.104 |
| - Utilizzabile per lavoro | 94 | 363 | 592 | 844 | 612 | 411 | 250 | 174 | 348 | 4.373 | 3.688 | 19.013 |
| - Altro motivo | 336 | 1.667 | 3.481 | 5.010 | 3.081 | 1.325 | 529 | 376 | 630 | 7.735 | 16.435 | 71.954 |
| Tipo di fabbricato in cui è situata l'abitazione | | | | | | | | | | | | |
| Utilizzato esclusivamente ad uso abitativo | 525 | 3.144 | 6.962 | 10.041 | 6.223 | 2.805 | 1.206 | 824 | 1.349 | 16.117 | 33.079 | 146.959 |
| - Con 1 abitazione | 102 | 805 | 1.852 | 3.019 | 2.093 | 1.532 | 749 | 584 | 967 | 11.317 | 11.703 | 60.233 |
| - Con 2 abitazioni | 36 | 357 | 968 | 1.456 | 1.019 | 456 | 196 | 109 | 234 | 3.038 | 4.831 | 22.591 |
| - Da 3 a 8 abitazioni | 207 | 1.377 | 2.851 | 3.621 | 1.902 | 585 | 191 | 97 | 119 | 1.418 | 10.950 | 42.549 |
| - Da 9 a 15 abitazioni | 73 | 313 | 744 | 1.248 | 766 | 165 | 53 | 26 | 20 | 257 | 3.408 | 13.579 |
| - Da 16 a 30 abitazioni | 15 | 169 | 421 | 597 | 373 | 60 | 16 | 6 | 9 | 87 | 1.666 | 6.476 |
| - Con 31 e più abitazioni | 92 | 123 | 126 | 100 | 70 | 7 | 1 | 2 | — | — | 521 | 1.531 |
| Utilizzato prevalentemente ad uso abitativo | 199 | 531 | 1.004 | 1.413 | 851 | 438 | 195 | 151 | 312 | 3.864 | 5.094 | 23.245 |
| - Con 1 abitazione | 16 | 101 | 231 | 374 | 266 | 175 | 105 | 102 | 201 | 2.455 | 1.571 | 8.793 |
| - Con 2 abitazioni | 7 | 48 | 102 | 194 | 116 | 77 | 34 | 20 | 53 | 637 | 651 | 3.262 |
| - Da 3 a 8 abitazioni | 40 | 177 | 395 | 471 | 228 | 125 | 37 | 21 | 46 | 612 | 1.540 | 6.392 |
| - Da 9 a 15 abitazioni | 21 | 61 | 131 | 211 | 151 | 34 | 11 | 7 | 8 | 78 | 635 | 2.550 |
| - Da 16 a 30 abitazioni | 13 | 103 | 95 | 118 | 52 | 13 | 1 | — | 4 | 82 | 399 | 1.403 |
| - Con 31 e più abitazioni | 102 | 41 | 50 | 45 | 38 | 14 | 7 | 1 | — | — | 298 | 845 |
| Utilizzato prevalentemente ad uso non abitativo | 51 | 194 | 265 | 338 | 208 | 135 | 58 | 46 | 89 | 1.252 | 1.384 | 6.462 |
| Rurale | 26 | 160 | 459 | 937 | 879 | 659 | 434 | 314 | 487 | 5.590 | 4.355 | 24.960 |
| Figura giuridica del proprietario | | | | | | | | | | | | |
| - Persona fisica | 572 | 3.514 | 7.929 | 11.386 | 6.959 | 3.570 | 1.689 | 1.199 | 1.934 | 22.463 | 38.752 | 177.024 |
| - Imprese | 169 | 251 | 315 | 524 | 534 | 191 | 86 | 53 | 135 | 2.006 | 2.258 | 10.560 |
| - Cooperative edilizie a proprietà individuale e indivisa | — | 20 | 48 | 299 | 337 | 93 | 5 | 6 | 15 | 176 | 823 | 3.882 |
| - Stato, Regioni, Provincie, Comuni, IACP | 13 | 82 | 142 | 200 | 109 | 29 | 14 | 10 | 21 | 280 | 620 | 2.580 |
| - Enti previdenziali | — | 13 | 17 | 23 | 13 | 2 | 1 | 1 | 2 | 37 | 72 | 298 |
| - Altro proprietario | 47 | 149 | 239 | 297 | 209 | 152 | 98 | 66 | 130 | 1.861 | 1.387 | 7.282 |
| Epoca di costruzione | | | | | | | | | | | | |
| Fino al 1945 | 329 | 2.322 | 5.093 | 6.337 | 3.783 | 2.371 | 1.299 | 927 | 1.679 | 20.688 | 24.140 | 115.938 |
| - di cui utilizzabili per vacanza | 24 | 675 | 1.711 | 2.455 | 1.553 | 982 | 573 | 415 | 733 | 8.859 | 9.121 | 46.174 |
| 1946-1971 | 122 | 765 | 1.941 | 3.100 | 1.672 | 668 | 294 | 181 | 246 | 2.672 | 8.989 | 38.421 |
| - di cui utilizzabili per vacanza | 12 | 183 | 452 | 760 | 493 | 266 | 134 | 100 | 114 | 1.233 | 2.514 | 11.806 |
| Dopo il 1971 | 224 | 561 | 1.158 | 3.081 | 2.578 | 947 | 278 | 218 | 290 | 3.170 | 9.335 | 42.576 |
| - di cui utilizzabili per vacanza | 13 | 161 | 454 | 820 | 612 | 351 | 131 | 134 | 167 | 1.784 | 2.843 | 13.916 |
| Epoca non indicata | 126 | 381 | 498 | 211 | 128 | 51 | 22 | 9 | 22 | 293 | 1.448 | 4.691 |
| - di cui utilizzabili per vacanza | 38 | 112 | 130 | 49 | 22 | 13 | 10 | 2 | 7 | 86 | 383 | 1.208 |

TAV. 30 - Occupati per settore di attività economica, luogo di lavoro, tempo impiegato e mezzo utilizzato**A — AGRICOLTURA, CACCIA, FORESTE E PESCA**

| LUOGO DI LAVORO — TEMPO IMPIEGATO (minuti) | MEZZO UTILIZZATO | | | | | | | | TOTALE | di cui persone che hanno effettuato più di uno spostamento |
|---|------------------------------|---|--|----------------------|----------------------|-------------|--|----------------|---------------|--|
| | NESSUN MEZZO (a piedi) | FERROVIA, TRAM, METROPOLITANA, ALTRO MEZZO PUBBLICO SU ROTAIA | AUTOBUS, FILOBUS, CORRIERA, ALTRO MEZZO PUBBLICO SU GOMMA | AUTOBUS AZIENDALE | AUTO PRIVATA COME | | MOTOCICLETTA, CICLOMOTORE, SCOOTER | ALTRO MEZZO | | |
| | | | | | CONDUCENTE | TRASPORTATO | | | | |
| STESSO COMUNE DI RESIDENZA | 6.816 | 46 | 162 | 51 | 2.189 | 240 | 925 | 315 | 10.744 | 8.359 |
| -Fino a 15 | 6.419 | 22 | 34 | 18 | 1.588 | 155 | 752 | 241 | 9.229 | 7.512 |
| -Da 16 a 30 | 344 | 16 | 93 | 26 | 521 | 74 | 160 | 64 | 1.298 | 746 |
| -Da 31 a 60 | 39 | 5 | 33 | 4 | 59 | 10 | 12 | 8 | 170 | 74 |
| -Oltre 60 | 14 | 3 | 2 | 3 | 21 | 1 | 1 | 2 | 47 | 27 |
| di cui nel Comune capoluogo | | | | | | | | | | |
| -Fino a 15 | 440 | 4 | 17 | — | 198 | 26 | 39 | 24 | 748 | 575 |
| -Da 16 a 30 | 11 | 15 | 63 | 6 | 177 | 16 | 19 | 10 | 317 | 200 |
| -Da 31 a 60 | 7 | 3 | 26 | 1 | 28 | 6 | 3 | 2 | 76 | 35 |
| -Oltre 60 | — | 1 | 1 | 1 | 6 | — | — | — | 9 | 5 |
| ALTRO COMUNE DELLA STESSA PROVINCIA | 97 | 71 | 128 | 29 | 935 | 93 | 178 | 41 | 1.572 | 711 |
| -Fino a 15 | 82 | 1 | 7 | 4 | 288 | 26 | 93 | 22 | 523 | 333 |
| -Da 16 a 30 | 12 | 17 | 39 | 11 | 421 | 48 | 72 | 11 | 631 | 260 |
| -Da 31 a 60 | 2 | 31 | 57 | 10 | 199 | 17 | 13 | 7 | 336 | 96 |
| -Oltre 60 | 1 | 22 | 25 | 4 | 27 | 2 | — | 1 | 82 | 22 |
| di cui nel Comune capoluogo | | | | | | | | | | |
| -Fino a 15 | 23 | — | 1 | — | 30 | — | 12 | — | 66 | 49 |
| -Da 16 a 30 | 2 | 10 | 17 | 3 | 99 | 8 | 12 | 2 | 153 | 65 |
| -Da 31 a 60 | — | 19 | 40 | 4 | 42 | 7 | 5 | 1 | 118 | 43 |
| -Oltre 60 | — | 11 | 17 | 1 | 12 | 1 | — | — | 42 | 14 |
| ALTRA PROVINCIA DELLA STESSA REGIONE | 4 | 10 | 3 | 7 | 133 | 25 | 21 | 11 | 214 | 102 |
| -Fino a 15 | 2 | — | — | 1 | 42 | 7 | 10 | 5 | 67 | 51 |
| -Da 16 a 30 | 2 | — | 1 | 3 | 37 | 10 | 9 | 2 | 64 | 25 |
| -Da 31 a 60 | — | 4 | 1 | 2 | 32 | 5 | 2 | 1 | 47 | 9 |
| -Oltre 60 | — | 6 | 1 | 1 | 22 | 3 | — | 3 | 36 | 17 |
| di cui nel Comune capoluogo | | | | | | | | | | |
| -Fino a 15 | — | — | — | — | — | — | — | — | — | — |
| -Da 16 a 30 | — | — | — | — | — | — | — | — | — | — |
| -Da 31 a 60 | — | 1 | — | — | 8 | 2 | — | 1 | 12 | 2 |
| -Oltre 60 | — | 6 | 1 | — | 10 | 2 | — | 1 | 20 | 8 |
| PROVINCIE DI ALTRE REGIONI | — | 5 | 4 | 2 | 12 | 2 | 1 | — | 26 | 4 |
| -Fino a 15 | — | — | — | — | 1 | — | — | — | 1 | 1 |
| -Da 16 a 30 | — | — | — | 1 | 4 | — | 1 | — | 6 | 1 |
| -Da 31 a 60 | — | — | — | 1 | 1 | — | — | — | 2 | — |
| -Oltre 60 | — | 5 | 4 | — | 6 | 2 | — | — | 17 | 2 |
| di cui nel Comune capoluogo | | | | | | | | | | |
| -Fino a 15 | — | — | — | — | — | — | — | — | — | — |
| -Da 16 a 30 | — | — | — | — | — | — | — | — | — | — |
| -Da 31 a 60 | — | — | — | — | — | — | — | — | — | — |
| -Oltre 60 | — | 2 | — | — | 4 | — | — | — | 6 | — |
| ESTERO | — | — | — | — | — | — | — | — | — | — |
| -Fino a 15 | — | — | — | — | — | — | — | — | — | — |
| -Da 16 a 30 | — | — | — | — | — | — | — | — | — | — |
| -Da 31 a 60 | — | — | — | — | — | — | — | — | — | — |
| -Oltre 60 | — | — | — | — | — | — | — | — | — | — |
| TOTALE | 6.917 | 132 | 297 | 89 | 3.269 | 360 | 1.125 | 367 | 12.556 | 9.176 |

segue TAV. 30 — Occupati per settore di attività economica, luogo di lavoro, tempo impiegato e mezzo utilizzato

B — INDUSTRIE

| LUOGO DI LAVORO — TEMPO IMPIEGATO (minuti) | MEZZO UTILIZZATO | | | | | | | | TOTALE | di cui persone che hanno effettuato più di uno spostamento |
|---|------------------------------|---|--|----------------------|----------------------|--------------|--|----------------|----------------|--|
| | NESSUN MEZZO (a piedi) | FERROVIA, TRAM, METROPOLITANA, ALTRO MEZZO PUBBLICO SU ROTAIA | AUTOBUS, FILOBUS, CORRIERA, ALTRO MEZZO PUBBLICO SU GOMMA | AUTOBUS AZIENDALE | AUTO PRIVATA COME | | MOTOCICLETTA, CICLOMOTORE, SCOOTER | ALTRO MEZZO | | |
| | | | | | CONDUCENTE | TRASPORTATO | | | | |
| STESSO COMUNE DI RESIDENZA | 31.579 | 1.765 | 10.010 | 1.168 | 48.532 | 5.365 | 16.128 | 8.544 | 123.091 | 79.710 |
| -Fino a 15 | 29.878 | 429 | 2.219 | 543 | 34.923 | 3.889 | 12.646 | 7.321 | 91.848 | 65.623 |
| -Da 16 a 30 | 1.600 | 860 | 5.054 | 415 | 12.229 | 1.251 | 3.238 | 1.127 | 25.774 | 12.317 |
| -Da 31 a 60 | 71 | 400 | 2.471 | 148 | 1.187 | 178 | 219 | 77 | 4.751 | 1.493 |
| -Oltre 60 | 30 | 76 | 266 | 62 | 193 | 47 | 25 | 19 | 718 | 277 |
| di cui nel Comune capoluogo | | | | | | | | | | |
| -Fino a 15 | 5.444 | 281 | 985 | 44 | 6.158 | 539 | 2.360 | 705 | 16.516 | 11.092 |
| -Da 16 a 30 | 574 | 734 | 3.637 | 113 | 5.607 | 482 | 1.548 | 326 | 13.021 | 6.089 |
| -Da 31 a 60 | 37 | 335 | 2.015 | 74 | 732 | 77 | 142 | 34 | 3.446 | 1.058 |
| -Oltre 60 | 11 | 51 | 198 | 21 | 68 | 8 | 12 | 5 | 374 | 140 |
| ALTRO COMUNE DELLA STESSA PROVINCIA | 854 | 5.015 | 10.713 | 1.626 | 34.842 | 3.834 | 5.886 | 1.001 | 63.771 | 25.242 |
| -Fino a 15 | 697 | 132 | 819 | 282 | 12.568 | 1.312 | 2.946 | 601 | 19.357 | 11.588 |
| -Da 16 a 30 | 113 | 799 | 3.337 | 627 | 16.886 | 1.806 | 2.436 | 294 | 26.298 | 9.639 |
| -Da 31 a 60 | 30 | 2.100 | 4.701 | 541 | 4.855 | 583 | 433 | 82 | 13.325 | 3.055 |
| -Oltre 60 | 14 | 1.984 | 1.856 | 176 | 533 | 133 | 71 | 24 | 4.791 | 960 |
| di cui nel Comune capoluogo | | | | | | | | | | |
| -Fino a 15 | 109 | 38 | 141 | 15 | 1.460 | 145 | 432 | 56 | 2.396 | 1.401 |
| -Da 16 a 30 | 6 | 331 | 1.058 | 93 | 4.272 | 468 | 777 | 53 | 7.058 | 2.659 |
| -Da 31 a 60 | 6 | 1.428 | 2.380 | 158 | 1.851 | 240 | 214 | 25 | 6.302 | 1.523 |
| -Oltre 60 | 2 | 1.304 | 854 | 81 | 266 | 63 | 45 | 18 | 2.633 | 542 |
| ALTRA PROVINCIA DELLA STESSA REGIONE | 66 | 288 | 192 | 124 | 3.284 | 424 | 509 | 122 | 5.009 | 2.872 |
| -Fino a 15 | 57 | 8 | 13 | 38 | 1.459 | 176 | 334 | 84 | 2.169 | 1.641 |
| -Da 16 a 30 | 5 | 51 | 75 | 38 | 1.203 | 163 | 151 | 31 | 1.717 | 923 |
| -Da 31 a 60 | 2 | 95 | 61 | 29 | 455 | 64 | 19 | 4 | 729 | 189 |
| -Oltre 60 | 2 | 134 | 43 | 19 | 167 | 21 | 5 | 3 | 394 | 119 |
| di cui nel Comune capoluogo | | | | | | | | | | |
| -Fino a 15 | — | — | — | — | — | — | — | — | — | — |
| -Da 16 a 30 | — | — | — | — | — | — | — | — | — | — |
| -Da 31 a 60 | — | 35 | 19 | 2 | 173 | 20 | 8 | 1 | 258 | 72 |
| -Oltre 60 | — | 72 | 27 | 5 | 108 | 10 | 2 | 1 | 225 | 75 |
| PROVINCIE DI ALTRE REGIONI | 4 | 96 | 32 | 31 | 214 | 29 | 18 | 6 | 430 | 108 |
| -Fino a 15 | 2 | 1 | 1 | — | 20 | 4 | 3 | 1 | 32 | 18 |
| -Da 16 a 30 | 2 | 4 | 3 | 3 | 36 | 4 | — | — | 52 | 11 |
| -Da 31 a 60 | — | 51 | 8 | 16 | 43 | 9 | 1 | — | 128 | 33 |
| -Oltre 60 | — | 40 | 20 | 12 | 115 | 12 | 14 | 5 | 218 | 46 |
| di cui nel Comune capoluogo | | | | | | | | | | |
| -Fino a 15 | — | — | — | — | — | — | — | — | — | — |
| -Da 16 a 30 | — | — | — | — | — | — | — | — | — | — |
| -Da 31 a 60 | — | 2 | 4 | 1 | 12 | 1 | — | — | 20 | 4 |
| -Oltre 60 | — | 25 | 7 | 1 | 36 | 2 | 1 | 1 | 73 | 14 |
| ESTERO | — | — | — | — | — | — | — | — | — | — |
| -Fino a 15 | — | — | — | — | — | — | — | — | — | — |
| -Da 16 a 30 | — | — | — | — | — | — | — | — | — | — |
| -Da 31 a 60 | — | — | — | — | — | — | — | — | — | — |
| -Oltre 60 | — | — | — | — | — | — | — | — | — | — |
| TOTALE | 32.503 | 7.164 | 20.947 | 2.949 | 86.872 | 9.652 | 22.541 | 9.673 | 192.301 | 107.932 |

segue TAV. 30 — Occupati per settore di attività economica, luogo di lavoro, tempo impiegato e mezzo utilizzato

C — ALTRE ATTIVITÀ

| LUOGO DI LAVORO — TEMPO IMPIEGATO (minuti) | MEZZO UTILIZZATO | | | | | | | | TOTALE | di cui persone che hanno effettuato più di uno spostamento |
|---|------------------------------|---|--|----------------------|----------------------|--------------|--|----------------|----------------|--|
| | NESSUN MEZZO (a piedi) | FERROVIA, TRAM, METROPOLITANA, ALTRO MEZZO PUBBLICO SU ROTAIA | AUTOBUS, FILOBUS, CORRIERA, ALTRO MEZZO PUBBLICO SU GOMMA | AUTOBUS AZIENDALE | AUTO PRIVATA COME | | MOTOCICLETTA, CICLOMOTORE, SCOOTER | ALTRO MEZZO | | |
| | | | | | CONDUCENTE | TRASPORTATO | | | | |
| STESSO COMUNE DI RESIDENZA | 40.615 | 5.304 | 27.852 | 794 | 52.559 | 4.798 | 11.801 | 5.970 | 149.693 | 86.074 |
| -Fino a 15 | 37.474 | 1.232 | 5.738 | 315 | 33.491 | 3.054 | 8.098 | 4.563 | 93.965 | 59.099 |
| -Da 16 a 30 | 2.892 | 3.082 | 17.021 | 368 | 17.312 | 1.571 | 3.532 | 1.303 | 47.081 | 23.439 |
| -Da 31 a 60 | 200 | 839 | 4.760 | 91 | 1.435 | 136 | 160 | 69 | 7.690 | 3.120 |
| -Oltre 60 | 49 | 151 | 333 | 20 | 321 | 37 | 11 | 35 | 957 | 416 |
| di cui nel Comune capoluogo | | | | | | | | | | |
| -Fino a 15 | 15.703 | 1.064 | 4.427 | 176 | 15.356 | 1.404 | 4.752 | 1.780 | 44.662 | 26.553 |
| -Da 16 a 30 | 2.040 | 2.911 | 15.533 | 308 | 13.761 | 1.242 | 3.047 | 966 | 39.808 | 19.498 |
| -Da 31 a 60 | 168 | 765 | 4.503 | 83 | 1.209 | 114 | 144 | 55 | 7.041 | 2.871 |
| -Oltre 60 | 28 | 124 | 287 | 15 | 174 | 15 | 5 | 10 | 658 | 273 |
| ALTRO COMUNE DELLA STESSA PROVINCIA | 611 | 7.545 | 11.810 | 383 | 30.036 | 2.734 | 3.179 | 414 | 56.712 | 22.760 |
| -Fino a 15 | 496 | 199 | 561 | 46 | 7.277 | 558 | 1.006 | 188 | 10.331 | 5.948 |
| -Da 16 a 30 | 83 | 1.771 | 4.004 | 166 | 15.831 | 1.461 | 1.829 | 155 | 25.300 | 10.737 |
| -Da 31 a 60 | 22 | 3.629 | 5.696 | 135 | 6.244 | 644 | 313 | 52 | 16.735 | 4.999 |
| -Oltre 60 | 10 | 1.946 | 1.549 | 36 | 684 | 71 | 31 | 19 | 4.346 | 1.076 |
| di cui nel Comune capoluogo | | | | | | | | | | |
| -Fino a 15 | 171 | 86 | 261 | 13 | 2.310 | 174 | 415 | 51 | 3.481 | 1.890 |
| -Da 16 a 30 | 26 | 1.253 | 2.774 | 96 | 8.401 | 925 | 1.375 | 93 | 14.943 | 6.353 |
| -Da 31 a 60 | 12 | 2.902 | 4.347 | 83 | 3.679 | 424 | 229 | 39 | 11.715 | 3.685 |
| -Oltre 60 | 5 | 1.396 | 1.014 | 26 | 414 | 45 | 25 | 14 | 2.939 | 746 |
| ALTRA PROVINCIA DELLA STESSA REGIONE | 18 | 739 | 266 | 36 | 1.689 | 119 | 109 | 23 | 2.999 | 1.226 |
| -Fino a 15 | 16 | 14 | 9 | 4 | 473 | 28 | 63 | 13 | 620 | 460 |
| -Da 16 a 30 | 2 | 54 | 21 | 17 | 500 | 37 | 27 | 3 | 661 | 338 |
| -Da 31 a 60 | — | 236 | 96 | 7 | 459 | 29 | 12 | 1 | 840 | 220 |
| -Oltre 60 | — | 435 | 140 | 8 | 257 | 25 | 7 | 6 | 878 | 208 |
| di cui nel Comune capoluogo | | | | | | | | | | |
| -Fino a 15 | — | — | — | — | — | — | — | — | — | — |
| -Da 16 a 30 | — | — | — | — | — | — | — | — | — | — |
| -Da 31 a 60 | — | 160 | 62 | 3 | 220 | 8 | 6 | — | 459 | 132 |
| -Oltre 60 | — | 331 | 102 | 5 | 166 | 17 | 6 | 4 | 631 | 150 |
| PROVINCIE DI ALTRE REGIONI | 4 | 206 | 55 | 7 | 192 | 6 | 11 | 6 | 487 | 108 |
| -Fino a 15 | 3 | — | — | — | 8 | — | 2 | — | 13 | 11 |
| -Da 16 a 30 | — | 3 | 5 | — | 21 | 1 | — | 1 | 31 | 5 |
| -Da 31 a 60 | — | 27 | 9 | 3 | 28 | — | — | 1 | 68 | 21 |
| -Oltre 60 | 1 | 176 | 41 | 4 | 135 | 5 | 9 | 4 | 375 | 71 |
| di cui nel Comune capoluogo | | | | | | | | | | |
| -Fino a 15 | — | — | — | — | — | — | — | — | — | — |
| -Da 16 a 30 | — | — | — | — | — | — | — | — | — | — |
| -Da 31 a 60 | — | 11 | 3 | 1 | 4 | — | — | — | 19 | 5 |
| -Oltre 60 | — | 145 | 12 | 3 | 72 | — | — | 2 | 234 | 60 |
| ESTERO | — | — | — | — | — | — | — | — | — | — |
| -Fino a 15 | — | — | — | — | — | — | — | — | — | — |
| -Da 16 a 30 | — | — | — | — | — | — | — | — | — | — |
| -Da 31 a 60 | — | — | — | — | — | — | — | — | — | — |
| -Oltre 60 | — | — | — | — | — | — | — | — | — | — |
| TOTALE | 41.248 | 13.794 | 39.983 | 1.220 | 84.476 | 7.657 | 15.100 | 6.413 | 209.891 | 110.168 |


segue TAV. 30 — Occupati per settore di attività economica, luogo di lavoro, tempo impiegato e mezzo utilizzato

D — TOTALE


| LUOGO DI LAVORO — TEMPO IMPIEGATO (minuti) | MEZZO UTILIZZATO | | | | | | | | TOTALE | di cui persone che hanno effettuato più di uno spostamento |
|---|------------------------------|---|--|----------------------|----------------------|---------------|--|----------------|----------------|--|
| | NESSUN MEZZO (a piedi) | FERROVIA, TRAM, METROPOLITANA, ALTRO MEZZO PUBBLICO SU ROTAIA | AUTOBUS, FILOBUS, CORRIERA, ALTRO MEZZO PUBBLICO SU GOMMA | AUTOBUS AZIENDALE | AUTO PRIVATA COME | | MOTOCICLETTA, CICLOMOTORE, SCOOTER | ALTRO MEZZO | | |
| | | | | | CONDUCENTE | TRASPORTATO | | | | |
| STESSO COMUNE DI RESIDENZA | 79.010 | 7.115 | 38.024 | 2.013 | 103.280 | 10.403 | 28.854 | 14.829 | 283.528 | 174.143 |
| -Fino a 15 | 73.771 | 1.683 | 7.991 | 876 | 70.002 | 7.098 | 21.496 | 12.125 | 195.042 | 132.234 |
| -Da 16 a 30 | 4.836 | 3.958 | 22.168 | 809 | 30.062 | 2.896 | 6.930 | 2.494 | 74.153 | 36.502 |
| -Da 31 a 60 | 310 | 1.244 | 7.264 | 243 | 2.681 | 324 | 391 | 154 | 12.611 | 4.687 |
| -Oltre 60 | 93 | 230 | 601 | 85 | 535 | 85 | 37 | 56 | 1.722 | 720 |
| di cui nel Comune capoluogo | | | | | | | | | | |
| -Fino a 15 | 21.587 | 1.349 | 5.429 | 220 | 21.712 | 1.969 | 7.151 | 2.509 | 61.926 | 38.220 |
| -Da 16 a 30 | 2.625 | 3.660 | 19.233 | 427 | 19.545 | 1.740 | 4.614 | 1.302 | 53.146 | 25.787 |
| -Da 31 a 60 | 212 | 1.103 | 6.544 | 158 | 1.969 | 197 | 289 | 91 | 10.563 | 3.964 |
| -Oltre 60 | 39 | 176 | 486 | 37 | 248 | 23 | 17 | 15 | 1.041 | 418 |
| ALTRO COMUNE DELLA STESSA PROVINCIA | 1.562 | 12.631 | 22.651 | 2.038 | 65.813 | 6.661 | 9.243 | 1.456 | 122.055 | 48.713 |
| -Fino a 15 | 1.275 | 332 | 1.387 | 332 | 20.133 | 1.896 | 4.045 | 811 | 30.211 | 17.869 |
| -Da 16 a 30 | 208 | 2.587 | 7.380 | 804 | 33.138 | 3.315 | 4.337 | 460 | 52.229 | 20.636 |
| -Da 31 a 60 | 54 | 5.760 | 10.454 | 686 | 11.298 | 1.244 | 759 | 141 | 30.396 | 8.150 |
| -Oltre 60 | 25 | 3.952 | 3.430 | 216 | 1.244 | 206 | 102 | 44 | 9.219 | 2.058 |
| di cui nel Comune capoluogo | | | | | | | | | | |
| -Fino a 15 | 303 | 124 | 403 | 28 | 3.800 | 319 | 859 | 107 | 5.943 | 3.340 |
| -Da 16 a 30 | 34 | 1.594 | 3.849 | 192 | 12.772 | 1.401 | 2.164 | 148 | 22.154 | 9.077 |
| -Da 31 a 60 | 18 | 4.349 | 6.767 | 245 | 5.572 | 671 | 448 | 65 | 18.135 | 5.251 |
| -Oltre 60 | 7 | 2.711 | 1.885 | 108 | 692 | 109 | 70 | 32 | 5.614 | 1.302 |
| ALTRA PROVINCIA DELLA STESSA REGIONE | 88 | 1.037 | 461 | 167 | 5.106 | 568 | 639 | 156 | 8.222 | 4.200 |
| -Fino a 15 | 75 | 22 | 22 | 43 | 1.974 | 211 | 407 | 102 | 2.856 | 2.152 |
| -Da 16 a 30 | 9 | 105 | 97 | 58 | 1.740 | 210 | 187 | 36 | 2.442 | 1.286 |
| -Da 31 a 60 | 2 | 335 | 158 | 38 | 946 | 98 | 33 | 6 | 1.616 | 418 |
| -Oltre 60 | 2 | 575 | 184 | 28 | 446 | 49 | 12 | 12 | 1.308 | 344 |
| di cui nel Comune capoluogo | | | | | | | | | | |
| -Fino a 15 | — | — | — | — | — | — | — | — | — | — |
| -Da 16 a 30 | — | — | — | — | — | — | — | — | — | — |
| -Da 31 a 60 | — | 196 | 81 | 5 | 401 | 30 | 14 | 2 | 729 | 206 |
| -Oltre 60 | — | 409 | 130 | 10 | 284 | 29 | 8 | 6 | 876 | 233 |
| PROVINCIE DI ALTRE REGIONI | 8 | 307 | 91 | 40 | 418 | 37 | 30 | 12 | 943 | 220 |
| -Fino a 15 | 5 | 1 | 1 | — | 29 | 4 | 5 | 1 | 46 | 30 |
| -Da 16 a 30 | 2 | 7 | 8 | 4 | 61 | 5 | 1 | 1 | 89 | 17 |
| -Da 31 a 60 | — | 78 | 17 | 20 | 72 | 9 | 1 | 1 | 198 | 54 |
| -Oltre 60 | 1 | 221 | 65 | 16 | 256 | 19 | 23 | 9 | 610 | 119 |
| di cui nel Comune capoluogo | | | | | | | | | | |
| -Fino a 15 | — | — | — | — | — | — | — | — | — | — |
| -Da 16 a 30 | — | — | — | — | — | — | — | — | — | — |
| -Da 31 a 60 | — | 13 | 7 | 2 | 16 | 1 | — | — | 39 | 9 |
| -Oltre 60 | — | 172 | 19 | 4 | 112 | 2 | 1 | 3 | 313 | 74 |
| ESTERO | — | — | — | — | — | — | — | — | — | — |
| -Fino a 15 | — | — | — | — | — | — | — | — | — | — |
| -Da 16 a 30 | — | — | — | — | — | — | — | — | — | — |
| -Da 31 a 60 | — | — | — | — | — | — | — | — | — | — |
| -Oltre 60 | — | — | — | — | — | — | — | — | — | — |
| TOTALE | 80.668 | 21.090 | 61.227 | 4.258 | 174.617 | 17.669 | 38.766 | 16.453 | 414.748 | 227.276 |

TAV. 31 - Studenti per luogo di studio, tempo impiegato e mezzo utilizzato

| LUOGO DI STUDIO — TEMPO IMPIEGATO (minuti) | MEZZO UTILIZZATO | | | | | | | | TOTALE | di cui persone che hanno effettuato più di uno spostamento |
|---|------------------------------|---|--|-----------------------|----------------------|---------------|--|----------------|----------------|--|
| | NESSUN MEZZO (a piedi) | FERROVIA, TRAM, METROPOLITANA, ALTRO MEZZO PUBBLICO SU ROTAIA | AUTOBUS, FILOBUS, CORRIERA, ALTRO MEZZO PUBBLICO SU GOMMA | AUTOBUS SCOLASTICO | AUTO PRIVATA COME | | MOTOCICLETTA, CICLOMOTORE, SCOOTER | ALTRO MEZZO | | |
| | | | | | CONDUCENTE | TRASPORTATO | | | | |
| STESSO COMUNE DI RESIDENZA | 82.373 | 4.173 | 31.327 | 20.713 | 979 | 19.365 | 7.795 | 3.944 | 170.669 | 31.200 |
| -Fino a 15 | 77.379 | 1.344 | 10.616 | 14.977 | 377 | 16.497 | 5.421 | 3.339 | 129.950 | 22.281 |
| -Da 16 a 30 | 4.765 | 2.020 | 15.564 | 5.056 | 525 | 2.700 | 2.236 | 577 | 33.443 | 7.143 |
| -Da 31 a 60 | 192 | 705 | 4.905 | 606 | 74 | 160 | 130 | 26 | 6.798 | 1.615 |
| -Oltre 60 | 37 | 104 | 242 | 74 | 3 | 8 | 8 | 2 | 478 | 161 |
| di cui nel Comune capoluogo | | | | | | | | | | |
| -Fino a 15 | 30.898 | 824 | 4.698 | 1.088 | 284 | 5.333 | 3.217 | 832 | 47.174 | 9.214 |
| -Da 16 a 30 | 2.473 | 1.678 | 10.903 | 804 | 485 | 1.630 | 1.881 | 331 | 20.185 | 5.080 |
| -Da 31 a 60 | 153 | 559 | 4.118 | 188 | 60 | 125 | 117 | 23 | 5.343 | 1.380 |
| -Oltre 60 | 9 | 54 | 174 | 20 | 3 | 5 | 6 | 1 | 272 | 107 |
| ALTRO COMUNE DELLA STESSA PROVINCIA | 857 | 6.555 | 13.409 | 1.456 | 760 | 3.182 | 1.602 | 165 | 27.986 | 6.080 |
| -Fino a 15 | 758 | 236 | 1.177 | 719 | 67 | 1.201 | 571 | 117 | 4.846 | 959 |
| -Da 16 a 30 | 85 | 1.367 | 4.835 | 520 | 368 | 1.451 | 871 | 35 | 9.532 | 2.045 |
| -Da 31 a 60 | 11 | 3.348 | 5.883 | 175 | 282 | 452 | 149 | 12 | 10.312 | 2.339 |
| -Oltre 60 | 3 | 1.604 | 1.514 | 42 | 43 | 78 | 11 | 1 | 3.296 | 737 |
| di cui nel Comune capoluogo | | | | | | | | | | |
| -Fino a 15 | 322 | 83 | 410 | 104 | 37 | 545 | 263 | 28 | 1.792 | 401 |
| -Da 16 a 30 | 36 | 827 | 2.693 | 156 | 333 | 1.052 | 701 | 16 | 5.814 | 1.434 |
| -Da 31 a 60 | 8 | 2.852 | 4.942 | 128 | 273 | 396 | 134 | 11 | 8.744 | 2.063 |
| -Oltre 60 | 1 | 1.493 | 1.353 | 37 | 43 | 69 | 11 | — | 3.007 | 677 |
| ALTRA PROVINCIA DELLA STESSA REGIONE | 13 | 1.351 | 988 | 203 | 52 | 156 | 50 | 11 | 2.824 | 517 |
| -Fino a 15 | 9 | 62 | 88 | 72 | 7 | 79 | 19 | 5 | 341 | 40 |
| -Da 16 a 30 | 3 | 377 | 466 | 93 | 7 | 46 | 24 | 4 | 1.020 | 161 |
| -Da 31 a 60 | — | 484 | 306 | 30 | 23 | 20 | 5 | 2 | 870 | 173 |
| -Oltre 60 | 1 | 428 | 128 | 8 | 15 | 11 | 2 | — | 593 | 143 |
| di cui nel Comune capoluogo | | | | | | | | | | |
| -Fino a 15 | — | — | — | — | — | — | — | — | — | — |
| -Da 16 a 30 | — | — | — | — | — | — | — | — | — | — |
| -Da 31 a 60 | — | 210 | 91 | 3 | 21 | 11 | 2 | 1 | 339 | 85 |
| -Oltre 60 | — | 373 | 73 | 5 | 15 | 10 | 2 | — | 478 | 122 |
| PROVINCIE DI ALTRE REGIONI | 7 | 232 | 86 | 63 | 8 | 10 | 3 | 2 | 411 | 75 |
| -Fino a 15 | 6 | 1 | — | 9 | — | — | — | 1 | 17 | 2 |
| -Da 16 a 30 | 1 | 2 | 13 | 14 | — | 2 | — | — | 32 | 7 |
| -Da 31 a 60 | — | 74 | 27 | 24 | 2 | 1 | 1 | — | 129 | 17 |
| -Oltre 60 | — | 155 | 46 | 16 | 6 | 7 | 2 | 1 | 233 | 49 |
| di cui nel Comune capoluogo | | | | | | | | | | |
| -Fino a 15 | — | — | — | — | — | — | — | — | — | — |
| -Da 16 a 30 | — | — | — | — | — | — | — | — | — | — |
| -Da 31 a 60 | — | 7 | 1 | — | 2 | — | — | — | 10 | 3 |
| -Oltre 60 | — | 121 | 14 | 2 | 4 | 3 | 1 | — | 145 | 37 |
| ESTERO | — | — | — | — | — | — | — | — | — | — |
| -Fino a 15 | — | — | — | — | — | — | — | — | — | — |
| -Da 16 a 30 | — | — | — | — | — | — | — | — | — | — |
| -Da 31 a 60 | — | — | — | — | — | — | — | — | — | — |
| -Oltre 60 | — | — | — | — | — | — | — | — | — | — |
| TOTALE | 83.250 | 12.311 | 45.810 | 22.435 | 1.799 | 22.713 | 9.450 | 4.122 | 201.890 | 37.872 |



appendice



A — Tipologia completa delle famiglie

| FAMIGLIA DI TIPO | CAPO FAMIGLIA | CONIUGE | FIGLIO/A | GENITORE | SUOCERO/A | GENERO NUORA | ALTRO PARENTE O AFFINE | ALTRA PERSONA CONVIVENTE | ADDETTI AI SERVIZI DELLA FAMIGLIA |
|---------------------|------------------|---------|----------|----------|---|---|------------------------------|--------------------------------|--|
| A | x | — | — | — | — | — | — | ⊗ | ⊗ |
| B | x | x | — | — | — | — | — | ⊗ | ⊗ |
| C | C1 | x | x | — | — | — | — | ⊗ | ⊗ |
| | C2 | x(M) | — | x | — | — | — | ⊗ | ⊗ |
| | C3 | x(F) | — | x | — | — | — | ⊗ | ⊗ |
| D ₁ | D1.1 | x | x | — | <input type="checkbox"/> <input type="checkbox"/> | ⊗ | ⊗ | ⊗ | ⊗ |
| | D1.2 | x | x | — | — | <input type="checkbox"/> <input type="checkbox"/> | — | ⊗ | ⊗ |
| D ₂ | D2.1 | x | x | x | <input type="checkbox"/> <input type="checkbox"/> | ⊗ | ⊗ | ⊗ | ⊗ |
| | D2.2 | x | x | x | — | <input type="checkbox"/> <input type="checkbox"/> | — | ⊗ | ⊗ |
| D ₃ | D3.1 | x(M) | — | x | <input type="checkbox"/> <input type="checkbox"/> | ⊗ | ⊗ | ⊗ | ⊗ |
| | D3.2 | x(M) | — | x | — | <input type="checkbox"/> <input type="checkbox"/> | — | ⊗ | ⊗ |
| D ₄ | D4.1 | x(F) | — | x | <input type="checkbox"/> <input type="checkbox"/> | ⊗ | ⊗ | ⊗ | ⊗ |
| | D4.2 | x(F) | — | x | — | <input type="checkbox"/> <input type="checkbox"/> | — | ⊗ | ⊗ |
| D5 | x | — | — | x(M)(F) | ⊗ | ⊗ | — | ⊗ | ⊗ |
| D6 | x | — | — | x(M) | ⊗ | ⊗ | — | ⊗ | ⊗ |
| D7 | x | — | — | x(F) | ⊗ | ⊗ | — | ⊗ | ⊗ |
| D8 | x | — | — | — | x(M)(F) | ⊗ | — | ⊗ | ⊗ |
| D9 | Altri casi | | | | | | | | |

x = Componente presente

— = Componente assente

⊗ = Componente che può essere presente o assente

 = Componenti entrambi presenti o almeno uno dei due presenti

(M) = Maschio

(F) = Femmina

B — Confronto fra le classi di età ai censimenti demografici del 1951, 1961, 1971 e 1981

| CLASSI DI ETÀ PER LE QUALI PUÒ ESSERE EFFETTUATO IL CONFRONTO | 1951 | 1961 | 1971 | 1981 |
|---|------------------|------------------------------|--|------------------------------|
| meno di 6 anni | fino a 6 anni | fino a 6 | meno di 6 | 0-2 3-5 |
| 6-13 | { 6-10 10-14 | 6-14 | { 6-10 11-13 | { 6-10 11-13 |
| 14-20 | { 14-18 18-21 | 14-21 | { 14-18 19-20 | { 14-17 18 19-20 |
| 21-24 | 21-25 | 21-25 | si ottiene sottraendo la classe 0-20 dalla classe 0-24 | 21-24 |
| 25-34 | 25-35 | { 25-30 30-35 | { 25-29 30-34 | { 25-29 30-34 |
| 35-44 | 35-45 | { 35-40 40-45 | { 35-39 40-44 | { 35-39 40-44 |
| 45-54 | 45-55 | { 45-50 50-55 | { 45-49 50-54 | { 45-49 50-54 |
| 55-59 | 55-60 | 55-60 | 55-59 | 55-59 |
| 60-64 | 60-65 | 60-65 | 60-64 | 60-64 |
| 65 e più | da 65 in poi | { 65-70 70-75 oltre 75 | { 65-69 70-74 75 e più | { 65-69 70-74 75 e più |

C – Variazioni territoriali e di nome nelle circoscrizioni amministrative
(periodo: 24 ottobre 1971 - 25 ottobre 1981)

| Comuni | Superficie e popolazione riferite al censimento del 24-10-1971 (Situazione prima della variazione) | | | V A R I A Z I O N I | | | | | | Superficie e popolazione riferite al censimento del 24-10-1971 (Situazione dopo la variazione) | | |
|--------------------|---|-------------|----------|--|---|-----------|----------|---------------|-------------|---|--|--|
| | Superficie ha | Popolazione | | Specie e relativo provvedimento | Superficie e popolazione oggetto della variazione | | | Superficie ha | Popolazione | | | |
| | | residente | presente | | Superficie ha | residente | presente | | residente | presente | | |
| Dicomano | 6.184 | 3.672 | 3.624 | Per modifica di confine, staccata zona di territorio ed aggregata al comune di Londa . . . (Legge 19 aprile 1973, n. 26 B.U. della Regione n. 19 del 27 aprile 1973) | 8 | 3 | 3 | 6.176 | 3.669 | 3.621 | | |
| Londa | 5.932 | 1.074 | 1.042 | Per modifica di confine, aggregata zona di territorio staccata dal comune di Dicomano . . (Legge 19 aprile 1973, n. 26 B.U. della Regione n. 19 del 27 aprile 1973) | 8 | 3 | 3 | 5.940 | 1.077 | 1.045 | | |

D – Zone di territorio in contestazione tra Comuni

| Zone di territorio in contestazione | | | Epoca della contestazione | Comuni interessati alla contestazione | Popolazione residente | | Superficie Km ² | |
|-------------------------------------|-----------------------|----------------------------|---------------------------|---------------------------------------|-----------------------|---------------------------|----------------------------|-------------------------|
| Denominazione | Popolazione residente | Superficie Km ² | | | Totale | di cui in zona contestata | Totale | di cui in contestazione |

N E G A T I V O

E — Categorie socio-professionali secondo la professione e la posizione nella professione

| CATEGORIE SOCIO-PROFESSIONALI | CLASSI E CATEGORIE PROFESSIONALI (*) | POSIZIONI NELLA PROFESSIONE |
|---|--|--|
| 01 Imprenditori e lavoratori in proprio nell'agricoltura, nella silvicoltura, nell'allevamento e nella pesca | 3.11, 3.12, 3.13, 3.23, 3.3, 3.4 | Imprenditori, lavoratori in proprio, coadiuvanti. |
| 02 Altri lavoratori agricoli | 3.14, 3.21, 3.22, 3.23, 3.24, 3.3, 3.4 | Dirigenti, direttivi, impiegati, categorie intermedie, altri lavoratori dipendenti |
| 03 Imprenditori e lavoratori in proprio nelle professioni liberali e affini | 1.16, 1.17, 1.21, 1.22, 1.4, 1.5, 1.6, 1.71, 1.72, 1.73, 1.74, 1.75, 1.76, 1.77, 1.78, 1.8, 5.87, 8.31, 9.2 | Liberi professionisti, lavoratori in proprio, coadiuvanti |
| 04 Imprenditori nell'industria, nell'edilizia, nel commercio, nei trasporti e nei servizi | 1.23, 1.24, 1.25, 1.26, 1.72, 1.73, 1.74, 1.75, 1.76, 2.11, 2.12, 2.13, 2.25, 7.1, 7.23, 7.24, 7.3, 8.41, 8.42, 9.1 | Imprenditori, coadiuvanti |
| 05 Lavoratori in proprio nell'industria, nell'edilizia, nel commercio, nei trasporti e nei servizi | 1.23, 1.24, 1.25, 1.26, 2.25, 2.26, 2.28, 2.29, 2.31, 4.12, 4.14, 4.2, 4.3, 4.41, 4.42, 4.43, 4.44, 4.5, 4.6, 5.1, 5.22, 5.3, 5.4, 5.5, 5.6, 5.72, 5.74, 5.75, 5.76, 5.77, 5.78; 5.79, 5.81, 5.82, 5.84, 5.85, 5.86, 5.87, 5.88, 5.92, 6.11, 6.12, 6.13, 6.14, 6.15, 6.17, 6.18, 6.19, 6.22, 6.23, 6.24, 6.25, 6.32, 6.33, 6.34, 7.1, 7.22, 7.23, 7.24, 7.25, 7.3, 7.42, 7.43, 7.44, 7.45, 8.1, 8.23, 8.4; 8.51, 9.1, 9.3, 9.4, 9.51, 9.7. | Liberi professionisti, lavoratori in proprio, coadiuvanti. |
| 06 Dirigenti industriali e commerciali, alti funzionari dell'apparato legislativo e della amministrazione statale | 2.14, 2.15, 2.16, 2.17 | Dirigenti, direttivi, impiegati |
| 07 Lavoratori dipendenti nelle professioni liberali e affini | 1.1, 1.21, 1.22, 1.3, 1.4, 1.51, 1.52, 1.6, 1.7, 1.8, 2.22, 5.87, 8.21, 8.31, 9.2 | Dirigenti, direttivi, impiegati, categorie intermedie, altri lavoratori dipendenti |

segue E — Categorie socio-professionali secondo la professione e la posizione nella professione

| CATEGORIE SOCIO-PROFESSIONALI | CLASSI E CATEGORIE PROFESSIONALI (*) | POSIZIONI NELLA PROFESSIONE |
|--|---|---|
| 08 Capi ufficio e responsabili di personale amministrativo, di addetti alle vendite e ai servizi; funzionari statali con responsabilità amministrative | 1.23, 1.24, 1.25, 1.26, 2.21, 2.24, 2.25, 2.51, 2.52, 7.21, 7.41, 7.43, 8.33 | Dirigenti, direttivi, impiegati |
| 09 Personale amministrativo, addetto alle vendite e ai servizi | 2.21, 2.23, 2.24, 2.26, 2.27, 2.28, 2.29, 2.3, 2.53, 2.54, 7.22, 7.23, 7.24, 7.25, 7.4, 9.3, 9.4, 9.51, 9.6, 9.7 | Direttivi, impiegati, categorie intermedie, altri lavoratori dipendenti |
| 10 Intermedi: capisquadra e sorveglianti di operai (dipendenti) | 1.91, 1.92, 4.11, 4.12, 4.14, 4.2, 4.3, 4.4, 4.5, 4.6, 5.1, 5.2, 5.3, 5.4, 5.5, 5.6, 5.71, 5.72, 5.73, 5.74, 5.75, 5.77, 5.78, 5.79, 5.81, 5.82, 5.83, 5.84, 5.85, 5.86, 5.87, 5.9, 6.11, 6.21, 6.22, 6.23, 6.24, 6.25, 6.3, 8.11, 8.12, 8.13, 8.14, 8.15, 8.17, 8.23, 8.24 | Dirigenti, direttivi, impiegati, categorie intermedie |
| 11 Operai specializzati e qualificati (dipendenti) | 1.92, 4.11, 4.12, 4.14, 4.2, 4.3, 4.4, 4.5, 4.6, 5.1, 5.2, 5.3, 5.4, 5.5, 5.6, 5.7, 5.8, 5.9, 6.12, 6.13, 6.14, 6.15, 6.16, 6.17, 6.2, 6.3, 8.1, 8.22, 8.23, 8.24, 8.31, 8.32, 8.43, 8.51 | Capi operai; operai specializzati, qualificati, comuni; apprendisti, lavoratori a domicilio |
| 12 Manovali (dipendenti) | 4.13, 6.18, 6.19, 8.52, 9.52 | Operai comuni |
| 13 Forze armate (militari di carriera e militari in servizio di leva) | 2.4 | Dirigenti, direttivi, impiegati, graduati o militari di carriera |
| 14 Persone economicamente attive non classificate altrove | 9.9 | Tutte le posizioni nella professione ad eccezione dei graduati o militari di carriera |

(*) Cfr. Classificazione delle professioni (ISTAT, Metodi e Norme, Serie C, n. 9, maggio 1981).

F — Tavole disponibili**DATI COMUNALI**

- Tavola 1 — Popolazione residente attiva in condizione professionale per sesso, ramo di attività economica e posizione nella professione (analoga alla Tav. 9 comunale con analisi per ramo di attività economica).
- Tavola 2 — Popolazione residente attiva in condizione professionale, per sesso e ramo di attività economica (dati del 1981 classificati secondo i rami della classificazione delle attività economiche 1971).
- Tavola 3 — Popolazione residente occupata secondo il tipo di spostamento effettuato per raggiungere il luogo di lavoro.
- Tavola 4 — Popolazione residente che studia secondo il tipo di spostamento effettuato per raggiungere il luogo di studio.
- Tavola 5 — Popolazione residente che frequenta la scuola materna secondo il tipo di spostamento effettuato per raggiungere la scuola.
- Tavola 6 — Popolazione residente che frequenta corsi di formazione professionale secondo il tipo di spostamento effettuato per raggiungere il luogo di studio.
- Tavola 7 — Popolazione residente che lavora o studia secondo il tipo di spostamento effettuato per raggiungere il luogo di lavoro o di studio.
- Tavola 8 — Popolazione residente secondo il luogo di lavoro o di studio, il mezzo utilizzato, il tempo impiegato e l'orario di inizio del lavoro o delle lezioni.
- Tavola 9 — Stranieri residenti per sesso e stranieri temporaneamente presenti per sesso e motivo della presenza.
- Tavola 10 — Abitazioni in complesso (occupate e non occupate) secondo alcune caratteristiche del fabbricato nel quale sono situate.
- Tavola 11 — Abitazioni occupate in affitto o ad altro titolo secondo la figura giuridica del proprietario (analoga alla Tav. 20 comunale con analisi dettagliata della figura giuridica del proprietario).

DATI PROVINCIALI

- Tavola 12 — Popolazione residente per sesso, classe di età e luogo di nascita (analoga alla Tav. 3 provinciale con analisi del luogo di nascita per provincia).
- Tavola 13 — Popolazione residente temporaneamente assente, ricoverata in istituto di cura pubblico o privato, per sesso, classe di età e condizione.
- Tavola 14 — Famiglie residenti per condizione professionale o non professionale dei componenti e condizione del capo famiglia di censimento (analoga alla Tav. 18 provinciale con analisi della posizione nella professione del capo famiglia di censimento).
- Tavola 15 — Nuclei familiari costituiti da genitore con figlio/i secondo alcuni caratteri del genitore, il numero dei figli e l'età del figlio minore.
- Tavola 16 — Nuclei familiari costituiti da coniugi con o senza figli, secondo l'età dei coniugi, il numero e l'età dei figli.

- Tavola 17 — Nuclei familiari costituiti da coniugi con o senza figli, secondo la condizione dei coniugi, il numero e l'età dei figli.
- Tavola 18 — Nuclei familiari costituiti da coniugi con o senza figli, secondo la categoria socio-professionale dei coniugi, il numero e l'età dei figli.
- Tavola 19 — Nuclei familiari costituiti da coniugi con o senza figli, secondo il grado di istruzione dei coniugi, il numero e l'età dei figli.
- Tavola 20 — Abitazioni occupate per servizio installato e condizione del capo famiglia di censimento.
- Tavola 21 — Abitazioni occupate per classe di superficie, epoca di costruzione e numero di occupanti.
- Tavola 22 — Occupati per settore di attività economica, luogo di lavoro, tempo impiegato, mezzo utilizzato e orario di inizio del lavoro (analoga alla Tav. 30 provinciale con analisi dell'orario di inizio del lavoro).
- Tavola 23 — Studenti per grado di istruzione, luogo di studio, tempo impiegato, mezzo utilizzato e orario di inizio delle lezioni (analoga alla Tav. 31 provinciale con analisi dell'orario di inizio delle lezioni e del grado di istruzione degli studenti).

ISTAT

TRACCIATI RECORDS

12° CENSIMENTO GENERALE DELLA POPOLAZIONE

| 1 RECORD ABITAZIONE | DATI INDICATIVI | | | | | | | | | | | CARATTERISTICHE DEL FABBRICATO | | | | | | | | | | | | | | | | | | | | | | | | | | | | | | | | | | | | | | | | | | | | | | | | | | | | | | | | | | | | | | | | | | | | | | | | | | | | | | | | | | | | | | |
|--|-----------------|-----------|---------|------------------------|------------------------|----------------------|------------------------|----------------------|------------------|------------------|-----------------|--------------------------------|----------------|----------------------|----------------------|-------------|------------|---|---------------------|-----------------|-----------------------------|------------------------|-----------------------------|------------------------|---------------------------|---------------------------------------|----|----|----|----|----|----|----|----|----|----|----|----|----|----|----|----|----|----|----|----|----|----|----|----|----|----|----|----|----|----|----|----|----|----|----|----|----|----|----|----|----|----|----|----|----|----|----|----|----|----|----|----|----|----|----|----|----|----|----|----|----|----|----|----|----|----|----|----|----|----|----|----|
| | TIPO RECORD 1 | PROVINCIA | COMUNE | SEZIONE | N. D'ORDINE DEFINITIVO | LOCALITA' | SPECIE DI ALBERGO | TIPO FABBRICATO | SEPARAZIONE | TIPO CUSPIDE | N. ABITAZIONI | PIANO DELL'ABITAZIONE | PROPRIETARIO | TITOLO DI GODIMENTO | EPOCA DI COSTRUZIONE | STANZE | CUCINA | STANZE ADIBITE ALTRO USO (UFFICIO, LABORATORIO) | SUPERFICIE | ACQUA POTABILE | ASBESTO | BARNO | ELETTRICITA' | RISCALDAMENTO | FAM. CAROZ. SENZA ABITAZ. | N. D'ORDINE DELLA FAMIGLIA PRINCIPALE | | | | | | | | | | | | | | | | | | | | | | | | | | | | | | | | | | | | | | | | | | | | | | | | | | | | | | | | | | | | | | | | | | | | | | | | |
| | 1 | 2 | 3 | 4 | 5 | 6 | 7 | 8 | 9 | 10 | 11 | 12 | 13 | 14 | 15 | 16 | 17 | 18 | 19 | 20 | 21 | 22 | 23 | 24 | 25 | 26 | 27 | 28 | 29 | 30 | 31 | 32 | 33 | 34 | 35 | 36 | 37 | 38 | 39 | 40 | 41 | 42 | 43 | 44 | 45 | 46 | 47 | 48 | 49 | 50 | 51 | 52 | 53 | 54 | 55 | 56 | 57 | 58 | 59 | 60 | 61 | 62 | 63 | 64 | 65 | 66 | 67 | 68 | 69 | 70 | 71 | 72 | 73 | 74 | 75 | 76 | 77 | 78 | 79 | 80 | 81 | 82 | 83 | 84 | 85 | 86 | 87 | 88 | 89 | 90 | 91 | 92 | 93 | 94 | 95 | 96 | 97 | 98 |
| 2 RECORD PERSONE DELLA FAMIGLIA | DATI INDICATIVI | | | | | | | | | | | CARATTERISTICHE PERSONALI | | | | | | | | | | | | | | | | | | | | | | | | | | | | | | | | | | | | | | | | | | | | | | | | | | | | | | | | | | | | | | | | | | | | | | | | | | | | | | | | | | | | | | |
| TIPO RECORD 2 | PROVINCIA | COMUNE | SEZIONE | N. D'ORDINE DEFINITIVO | LOCALITA' | COMPONENTE | BEZZ. BREVEZZA, CPO.F. | SESSO | LUOGO DI NASCITA | DATA DI NASCITA | STATO CIVILE | LUOGO DI PRESENZA | RESIDENZA 1976 | ISTRUZIONE | CONDIZIONE | PROFESSIONE | POSIZIONE | DIPENDENTI | ATTIVITA' ECONOMICA | CONDIZIONE 1976 | LUOGO DI LAVORO O DI STUDIO | ORARIO DI INIZIO TEMPO | | | | | | | | | | | | | | | | | | | | | | | | | | | | | | | | | | | | | | | | | | | | | | | | | | | | | | | | | | | | | | | | | | | | | | | | | | | | |
| 1 | 2 | 3 | 4 | 5 | 6 | 7 | 8 | 9 | 10 | 11 | 12 | 13 | 14 | 15 | 16 | 17 | 18 | 19 | 20 | 21 | 22 | 23 | 24 | 25 | 26 | 27 | 28 | 29 | 30 | 31 | 32 | 33 | 34 | 35 | 36 | 37 | 38 | 39 | 40 | 41 | 42 | 43 | 44 | 45 | 46 | 47 | 48 | 49 | 50 | 51 | 52 | 53 | 54 | 55 | 56 | 57 | 58 | 59 | 60 | 61 | 62 | 63 | 64 | 65 | 66 | 67 | 68 | 69 | 70 | 71 | 72 | 73 | 74 | 75 | 76 | 77 | 78 | 79 | 80 | 81 | 82 | 83 | 84 | 85 | 86 | 87 | 88 | 89 | 90 | 91 | 92 | 93 | 94 | 95 | 96 | 97 | 98 | |
| 3 RECORD TEMPORANEAMENTE PRESENTI NELLA FAMIGLIA | DATI INDICATIVI | | | | | | | | | | | CARATTERISTICHE PERSONALI | | | | | | | | | | | | | | | | | | | | | | | | | | | | | | | | | | | | | | | | | | | | | | | | | | | | | | | | | | | | | | | | | | | | | | | | | | | | | | | | | | | | | | |
| TIPO RECORD 3 | PROVINCIA | COMUNE | SEZIONE | N. D'ORDINE DEFINITIVO | LOCALITA' | COMPONENTE | SESSO | LUOGO DI NASCITA | DATA DI NASCITA | STATO CIVILE | CITTADINANZA | CAUSA DELLA PRESENZA | | | | | | | | | | | | | | | | | | | | | | | | | | | | | | | | | | | | | | | | | | | | | | | | | | | | | | | | | | | | | | | | | | | | | | | | | | | | | | | | | | | | | | |
| 1 | 2 | 3 | 4 | 5 | 6 | 7 | 8 | 9 | 10 | 11 | 12 | 13 | 14 | 15 | 16 | 17 | 18 | 19 | 20 | 21 | 22 | 23 | 24 | 25 | 26 | 27 | 28 | 29 | 30 | 31 | 32 | 33 | 34 | 35 | 36 | 37 | 38 | 39 | 40 | 41 | 42 | 43 | 44 | 45 | 46 | 47 | 48 | 49 | 50 | 51 | 52 | 53 | 54 | 55 | 56 | 57 | 58 | 59 | 60 | 61 | 62 | 63 | 64 | 65 | 66 | 67 | 68 | 69 | 70 | 71 | 72 | 73 | 74 | 75 | 76 | 77 | 78 | 79 | 80 | 81 | 82 | 83 | 84 | 85 | 86 | 87 | 88 | 89 | 90 | 91 | 92 | 93 | 94 | 95 | 96 | 97 | 98 | |
| 4 RECORD COMPONENTI PERMANENTI NELLE CONVIVENZE | DATI INDICATIVI | | | | | | | | | | | CARATTERISTICHE PERSONALI | | | | | | | | | | | | | | | | | | | | | | | | | | | | | | | | | | | | | | | | | | | | | | | | | | | | | | | | | | | | | | | | | | | | | | | | | | | | | | | | | | | | | | |
| TIPO RECORD 4 | PROVINCIA | COMUNE | SEZIONE | N. D'ORDINE DEFINITIVO | LOCALITA' | SPECIE DI CONVIVENZA | COMPONENTE | POSIZIONE COMPONENTE | SESSO | LUOGO DI NASCITA | DATA DI NASCITA | STATO CIVILE | CITTADINANZA | LUOGO DI PRESENZA | RESIDENZA 1976 | ISTRUZIONE | CONDIZIONE | PROFESSIONE | POSIZIONE | DIPENDENTI | ATTIVITA' ECONOMICA | CONDIZIONE 1976 | LUOGO DI LAVORO O DI STUDIO | ORARIO DI INIZIO TEMPO | | | | | | | | | | | | | | | | | | | | | | | | | | | | | | | | | | | | | | | | | | | | | | | | | | | | | | | | | | | | | | | | | | | | | | | | | | |
| 1 | 2 | 3 | 4 | 5 | 6 | 7 | 8 | 9 | 10 | 11 | 12 | 13 | 14 | 15 | 16 | 17 | 18 | 19 | 20 | 21 | 22 | 23 | 24 | 25 | 26 | 27 | 28 | 29 | 30 | 31 | 32 | 33 | 34 | 35 | 36 | 37 | 38 | 39 | 40 | 41 | 42 | 43 | 44 | 45 | 46 | 47 | 48 | 49 | 50 | 51 | 52 | 53 | 54 | 55 | 56 | 57 | 58 | 59 | 60 | 61 | 62 | 63 | 64 | 65 | 66 | 67 | 68 | 69 | 70 | 71 | 72 | 73 | 74 | 75 | 76 | 77 | 78 | 79 | 80 | 81 | 82 | 83 | 84 | 85 | 86 | 87 | 88 | 89 | 90 | 91 | 92 | 93 | 94 | 95 | 96 | 97 | 98 | |
| 5 RECORD TEMPORANEAMENTE PRESENTI NELLE CONVIVENZE | DATI INDICATIVI | | | | | | | | | | | CARATTERISTICHE PERSONALI | | | | | | | | | | | | | | | | | | | | | | | | | | | | | | | | | | | | | | | | | | | | | | | | | | | | | | | | | | | | | | | | | | | | | | | | | | | | | | | | | | | | | | |
| TIPO RECORD 5 | PROVINCIA | COMUNE | SEZIONE | N. D'ORDINE DEFINITIVO | LOCALITA' | SPECIE DI CONVIVENZA | COMPONENTE | POSIZIONE COMPONENTE | SESSO | LUOGO DI NASCITA | DATA DI NASCITA | STATO CIVILE | CITTADINANZA | CAUSA DELLA PRESENZA | | | | | | | | | | | | | | | | | | | | | | | | | | | | | | | | | | | | | | | | | | | | | | | | | | | | | | | | | | | | | | | | | | | | | | | | | | | | | | | | | | | | |
| 1 | 2 | 3 | 4 | 5 | 6 | 7 | 8 | 9 | 10 | 11 | 12 | 13 | 14 | 15 | 16 | 17 | 18 | 19 | 20 | 21 | 22 | 23 | 24 | 25 | 26 | 27 | 28 | 29 | 30 | 31 | 32 | 33 | 34 | 35 | 36 | 37 | 38 | 39 | 40 | 41 | 42 | 43 | 44 | 45 | 46 | 47 | 48 | 49 | 50 | 51 | 52 | 53 | 54 | 55 | 56 | 57 | 58 | 59 | 60 | 61 | 62 | 63 | 64 | 65 | 66 | 67 | 68 | 69 | 70 | 71 | 72 | 73 | 74 | 75 | 76 | 77 | 78 | 79 | 80 | 81 | 82 | 83 | 84 | 85 | 86 | 87 | 88 | 89 | 90 | 91 | 92 | 93 | 94 | 95 | 96 | 97 | 98 | |



ISTITUTO CENTRALE DI STATISTICA

12° CENSIMENTO GENERALE DELLA POPOLAZIONE

25 ottobre 1981

(Legge 18 dicembre 1980, n. 864)

FOGLIO DI FAMIGLIA

| | | | | |
|-----------|------------------|----------|-----------------------|------------|
| A | NUMERO DI CODICE | B | SEZIONE DI CENSIMENTO | |
| | Comune | | N. | |
| Provincia | | C | NUMERO D'ORDINE | |
| | | | Provvisorio | Definitivo |

| | | |
|----------|---------------------|-----------------|
| D | FRAZIONE GEOGRAFICA | |
| | (letters) | (denominazione) |

| | | |
|----------|---|-----------------|
| E | TIPO DI LOCALITÀ | |
| | Centro abitato 1 <input type="checkbox"/> | (denominazione) |
| | Nucleo abitato 2 <input type="checkbox"/> | (denominazione) |
| | Case sparse 3 <input type="checkbox"/> | (denominazione) |

| DATI RIASSUNTIVI DEL FOGLIO DI FAMIGLIA | | | | | | |
|--|-----------------------------|----------------------------------|---|--------|-------------------------|--|
| ABITAZIONE (Sez. I) | | PERSONE DELLA FAMIGLIA (Sez. II) | | | | PERSONE TEMPORANEAMENTE PRESENTI PRESSO LA FAMIGLIA (Sez. III) |
| Abitazione occupata <input type="checkbox"/> | Stanze <input type="text"/> | M | F | M F | | |
| | | | | Totale | Temporaneamente assenti | |
| Abitazione non occupata <input type="checkbox"/> | Stanze <input type="text"/> | 1 | 2 | 3 | 4 | |
| Altro tipo di alloggio <input type="checkbox"/> | | | | | | |
| Famiglia in coabitazione <input type="checkbox"/> | | | | | | |
| Famiglia senza abitazione <input type="checkbox"/> | | | | | | |

Data 1981

IL RILEVATORE

INDIRIZZO DELLA FAMIGLIA

N.

(vis, piazza, località)

Scala Piano Interno N. Tel.

AVVERTENZE

Il modello va compilato, con riferimento al **25 ottobre 1981**, dal capo famiglia (cioè da colui che è ritenuto tale dalla famiglia) o, se ciò non fosse possibile, da un'altra persona della famiglia, nelle seguenti parti:

- « Elenco delle persone della famiglia »
- Sezione I - Notizie sull'abitazione: quesiti da **5** a **13**
- Sezione II - Notizie sulle persone della famiglia. Per ciascuna di esse deve essere compilato un « foglio individuale » rispettando l'ordine secondo il quale sono indicate nell'« Elenco » alla pagina seguente
- Sezione III - Notizie sulle persone temporaneamente presenti presso la famiglia il 25 ottobre 1981
- « Notizie riassuntive sulla famiglia » (contenute nei tre « quadri » delle ultime due pagine)

Per le domande seguite da quadratino occorre barrare così la risposta che fa al caso.

I riquadri in rosso non devono essere compilati dalla famiglia, ma dal rilevatore.

Le caselle in azzurro non devono essere compilate.

Per facilitare la compilazione delle singole parti del « Foglio di famiglia », vengono forniti alcuni chiarimenti nella GUIDA inserita nel foglio stesso.

OBBLIGHI DI DENUNCIA E SEGRETEZZA DEI DATI FORNITI COL PRESENTE FOGLIO

L'obbligo di fornire le notizie richieste con il presente foglio è stabilito dall'art. 7 della legge 18 dicembre 1980, n. 864. Coloro che non forniscono le notizie richieste, ovvero le forniscono scientemente errate o incomplete, sono passibili, ai sensi dell'art. 18 del R.D.L. 27 maggio 1929, n. 1285, convertito nella legge 21 dicembre 1929, n. 2238, con le modifiche di cui all'art. 3 della legge 12 luglio 1961, n. 603, di una sanzione amministrativa fino a L. 80.000 che, in caso di recidiva, può essere aumentata fino a L. 800.000, senza pregiudizio delle sanzioni fissate dal codice penale.

L'art. 19 del citato Decreto-Legge n. 1285 1929 e successive modifiche stabilisce inoltre: « Le notizie che si raccolgono in occasione di inchieste ordinate dall'Istituto centrale di statistica, direttamente o a mezzo di Enti delegati, sono vincolate al più scrupoloso segreto d'ufficio e non possono essere rese note, per nessun titolo, se non in forma collettiva, in modo che non se ne possa fare alcun riferimento individuale ».

Coloro che, per ragioni del proprio ufficio, essendo venuti a conoscenza di notizie di carattere personale, le comunicano ad altri o se ne servono per scopi privati, sono passibili di una sanzione amministrativa fino a L. 120.000 elevabile, in caso di recidiva, fino a L. 800.000, senza pregiudizio delle pene in cui fossero incorsi per reati previsti dal codice penale.

ELENCO DELLE PERSONE DELLA FAMIGLIA

| N. d'ordine | COGNOME E NOME (scrivere in stampatello) | RELAZIONE DI PARENTELA O DI CONVIVENZA CON IL CAPO FAMIGLIA |
|-------------|---|---|
| 1 | 2 | 3 |
| 1 | | capo famiglia |
| 2 | | |
| 3 | | |
| 4 | | |
| 5 | | |
| 6 | | |
| 7 | | |
| 8 | | |
| 9 | | |
| 10 | | |
| 11 | | |
| 12 | | |

Data 1981

IL CAPO FAMIGLIA
(o chi per esso)

Nell'elenco a fianco devono essere indicati, per ciascun componente della famiglia, cognome, nome e relazione di parentela o di convivenza con il capo famiglia.

Al fini del censimento, per famiglia si intende un insieme di persone legate da vincoli di matrimonio, parentela, affinità, adozione, affiliazione, tutela o da vincoli affettivi, coabitanti ed aventi dimora abituale nello stesso Comune (anche se non sono ancora iscritte nell'anagrafe della popolazione del Comune medesimo), che normalmente provvedono al soddisfacimento dei loro bisogni mediante la messa in comune di tutto o parte del reddito di lavoro o patrimoniale da esse percepito.

Una famiglia può essere costituita anche di una sola persona che provvede in tutto o in parte con i propri mezzi di sussistenza al soddisfacimento dei bisogni individuali.

Sono considerate facenti parte della famiglia, come membri aggregati di essa, anche le persone che, a qualsiasi titolo, convivono abitualmente con la famiglia stessa.

Nell'elenicare le singole persone della famiglia, deve essere scrupolosamente osservato il seguente ordine:

- capo famiglia ;
- coniuge ;
- figli non sposati (in ordine decrescente di età) ;
- figli sposati e loro familiari ;
- altri parenti o affini del capo famiglia (indicare a seconda dei casi : padre, fratello, suocero, zio, nipote, cognato, ecc.) ;
- altre persone conviventi ;
- addetti ai servizi della famiglia.

Per le donne coniugate o vedove scrivere prima il cognome da nubile, poi il nome ed infine il cognome del marito preceduto da « in » per le coniugate e « ved. » per le vedove.

Non devono essere elencate le persone temporaneamente presenti presso la famiglia ; ad esse è riservata infatti la Sezione III.

Sezione I - NOTIZIE SULL'ABITAZIONE

(da compilarsi a cura del rilevatore)

| <p>1 SPECIE DI ALLOGGIO</p> <p>1.1 Abitazione occupata . . . 1 <input type="checkbox"/></p> <p>1.2 Altro tipo di alloggio :</p> <ul style="list-style-type: none"> - alloggio precario per le famiglie terremotate . . . 2 <input type="checkbox"/> - altro 3 <input type="checkbox"/> <p>1.3 Abitazione non occupata :</p> <ul style="list-style-type: none"> - disponibile per la vendita o l'affitto 4 <input type="checkbox"/> - utilizzabile per vacanza 5 <input type="checkbox"/> - utilizzabile per lavoro . . . 6 <input type="checkbox"/> - per altri motivi 7 <input type="checkbox"/> <p>QUALORA NELL'ABITAZIONE O NELL'ALTRO TIPO DI ALLOGGIO COABITINO PIÙ FAMIGLIE INDICARE IL NUMERO D'ORDINE DEL FOGLIO O DEI FOGLI CON I QUALI SONO STATE CENSITE</p> <table border="1" style="width: 100%; border-collapse: collapse; margin-top: 5px;"> <thead> <tr> <th colspan="2" style="text-align: center;">NUMERO D'ORDINE</th> </tr> <tr> <th style="width: 50%;">Provvisorio</th> <th style="width: 50%;">Definitivo</th> </tr> </thead> <tbody> <tr><td> </td><td> </td></tr> <tr><td> </td><td> </td></tr> <tr><td> </td><td> </td></tr> <tr><td> </td><td> </td></tr> </tbody> </table> | NUMERO D'ORDINE | | Provvisorio | Definitivo | | | | | | | | | <p>2 CARATTERISTICHE DEL FABBRICATO IN CUI È SITUATA L'ABITAZIONE</p> <p>2.1 Tipo di fabbricato:</p> <ul style="list-style-type: none"> - utilizzato esclusivamente ad uso abitativo . . . 1 <input type="checkbox"/> - utilizzato prevalentemente ad uso abitativo . . . 2 <input type="checkbox"/> - utilizzato prevalentemente ad uso non abitativo . . . 3 <input type="checkbox"/> - rurale 4 <input type="checkbox"/> <p>2.2 Indicare se il fabbricato è completamente separato da altre costruzioni: 1 <input type="checkbox"/> si 2 <input type="checkbox"/> no</p> <p>2.3 Tipo di costruzione :</p> <p>a) cemento armato</p> <ul style="list-style-type: none"> - a piano terra aperto 1 <input type="checkbox"/> - a piano terra chiuso con muratura 2 <input type="checkbox"/> <p>b) altro tipo 3 <input type="checkbox"/></p> <p>c) non individuato 4 <input type="checkbox"/></p> <p>2.4 Numero delle abitazioni del fabbricato (comprese le abitazioni non occupate):</p> <ul style="list-style-type: none"> - 1 abitazione 1 <input type="checkbox"/> - 2 abitazioni . . . 2 <input type="checkbox"/> - da 3 a 8 abitazioni 3 <input type="checkbox"/> - da 9 a 15 abitazioni . . . 4 <input type="checkbox"/> - da 16 a 30 abitazioni . . . 5 <input type="checkbox"/> - 31 abitazioni e più 6 <input type="checkbox"/> | <p>3 PIANO IN CUI È SITUATA L'ABITAZIONE</p> <div style="border: 1px solid black; width: 50px; height: 20px; margin: 5px auto;"></div> <p>4 PROPRIETARIO DELL'ABITAZIONE</p> <ul style="list-style-type: none"> - Persona fisica 1 <input type="checkbox"/> - Impresa bancaria o assicuratrice 2 <input type="checkbox"/> - Altra impresa (di costruzioni, immobiliare, industriale, commerciale, ecc.) 3 <input type="checkbox"/> - Cooperativa edilizia di abitazione: <ul style="list-style-type: none"> - a proprietà individuale 4 <input type="checkbox"/> - a proprietà indivisa 5 <input type="checkbox"/> - Stato, Regione, Provincia, Comune 6 <input type="checkbox"/> - Enti previdenziali (INPS, INPDAI, ecc.) 7 <input type="checkbox"/> - Istituto Autonomo Case Popolari (I.A.C.P.) 8 <input type="checkbox"/> - Altro 9 <input type="checkbox"/> |
|---|-----------------|--|-------------|------------|--|--|--|--|--|--|--|--|--|---|
| NUMERO D'ORDINE | | | | | | | | | | | | | | |
| Provvisorio | Definitivo | | | | | | | | | | | | | |
| | | | | | | | | | | | | | | |
| | | | | | | | | | | | | | | |
| | | | | | | | | | | | | | | |
| | | | | | | | | | | | | | | |

| | | |
|--|--|---|
| <p>5 TITOLO DI GODIMENTO</p> <ul style="list-style-type: none"> - Proprietà, usufrutto o riscatto 1 <input type="checkbox"/> - Affitto o subaffitto . . . 2 <input type="checkbox"/> - Altro titolo 3 <input type="checkbox"/> | <p>9 ACQUA POTABILE</p> <p>Indicare se l'abitazione:</p> <p>a) dispone di acqua corrente potabile di acquedotto:</p> <ul style="list-style-type: none"> - nell'interno dell'abitazione . . . 1 <input type="checkbox"/> - fuori dell'abitazione 2 <input type="checkbox"/> <p>b) dispone di acqua potabile di pozzo o cisterna . . . 3 <input type="checkbox"/></p> <p>c) non dispone di acqua potabile (né di acquedotto, né di pozzo o cisterna) 4 <input type="checkbox"/></p> | <p>12 ELETTRICITÀ</p> <p>Indicare se l'abitazione dispone di elettricità:</p> <p style="text-align: right;">1 <input type="checkbox"/> si 2 <input type="checkbox"/> no</p> |
| <p>6 EPOCA DI COSTRUZIONE O DI RICOSTRUZIONE</p> <ul style="list-style-type: none"> - prima del 1919 1 <input type="checkbox"/> - tra il 1919 e il 1945 2 <input type="checkbox"/> - tra il 1946 e il 1960 3 <input type="checkbox"/> - tra il 1961 e il 1971 . . . 4 <input type="checkbox"/> - tra il 1972 e il 1975 . . . 5 <input type="checkbox"/> - tra il 1976 e il 1980 . . . 6 <input type="checkbox"/> - dopo il 1980 7 <input type="checkbox"/> | <p>10 GABINETTO (W.C.)</p> <p>10.1 Indicare se l'abitazione:</p> <p>a) dispone di gabinetto nell'interno dell'abitazione:</p> <ul style="list-style-type: none"> - uno 1 <input type="checkbox"/> - due o più 2 <input type="checkbox"/> <p>b) dispone di gabinetto fuori dell'abitazione . . . 3 <input type="checkbox"/></p> <p>c) non dispone di gabinetto . . . 4 <input type="checkbox"/></p> <p>10.2 Se l'abitazione dispone di gabinetto, indicare se è fornito di impianto (cassetta, vaschetta, ecc.) per lo scarico dell'acqua:</p> <p style="text-align: right;">1 <input type="checkbox"/> si 2 <input type="checkbox"/> no</p> | <p>13 RISCALDAMENTO</p> <p>13.1 Indicare se l'abitazione:</p> <p>a) dispone di riscaldamento:</p> <ul style="list-style-type: none"> - fornito da impianto fisso centrale o autonomo . . . 1 <input type="checkbox"/> - fornito solo da apparecchi singoli (stufe, caminetti) che consentano il riscaldamento di tutte o della maggior parte delle stanze 2 <input type="checkbox"/> b) non dispone di impianto di riscaldamento né viene riscaldata con apparecchi singoli 3 <input type="checkbox"/> <p>13.2 Tipo di combustibile o di energia prevalentemente usato :</p> <div style="border: 1px solid black; padding: 5px; margin: 5px 0; text-align: center;"> <i>rispondere solo per le abitazioni occupate</i> </div> <ul style="list-style-type: none"> - combustibili liquidi (olio combustibile, gasolio, ecc.) . . . 1 <input type="checkbox"/> - combustibili solidi (carbone, legna, ecc.) 2 <input type="checkbox"/> - combustibili gassosi (gas di città, metano, ecc.) . . . 3 <input type="checkbox"/> - energia elettrica 4 <input type="checkbox"/> - altro 5 <input type="checkbox"/> |
| <p>7 STANZE</p> <ul style="list-style-type: none"> - Stanze adibite ad abitazione o promiscuamente anche ad altro uso N. <input style="width: 40px;" type="text"/> - Cucina (se ha caratteristiche di stanza) . . . N. <input style="width: 40px;" type="text"/> - Stanze adibite esclusivamente ad altro uso (ufficio, studio professionale, laboratorio, ecc.) N. <input style="width: 40px;" type="text"/> | <p>11 BAGNO</p> <p>Indicare se l'abitazione dispone di bagno (vasca e/o doccia):</p> <p style="text-align: right;">1 <input type="checkbox"/> si 2 <input type="checkbox"/> no</p> | |
| <p>8 SUPERFICIE</p> <p>Indicare la superficie in metri quadrati: (interi, senza decimali)</p> <div style="border: 1px solid black; width: 100px; height: 20px; margin: 5px auto;"></div> | | |

**1 RELAZIONE DI PARENTELA O DI CONVIVENZA
CON IL CAPO FAMIGLIA**

ai fini del censimento per capo famiglia si
intende chi è considerato tale dalla famiglia

- Capo famiglia 1
- Coniuge (marito, moglie) 2
- Figlio (figliastro, figlio adottivo) 3
- Genitore (padre, madre) 4
- Suocero/a 5
- Genero, nuora 6
- Altro parente o affine 7
- Altra persona convivente 8
- Addetto ai servizi della famiglia (domestico,
collaboratore familiare, ecc.) 9

2 SESSO

- Maschio 1
- Femmina 2

3 LUOGO DI NASCITA

- Nel Comune di attuale dimora abituale (resi-
denza) 1
- In altro Comune
.....
(specificare il Comune) 2
-
(specificare la Provincia)
- All'estero
.....
(specificare lo Stato estero) 3

4 DATA DI NASCITA

.....
giorno mese anno

5 STATO CIVILE

- Celibe o nubile 1
- Coniugato 2
- Vedovo 3
- Separato legalmente 4
- Divorziato 5

6 CITTADINANZA

- Italiana 01
- Straniera
.....
(specificare)
- Nessuna (apolide) 99

7 LUOGO DI PRESENZA ALLA DATA DEL CENSIMENTO

7.1 Indicare se alla data del censimento la persona era presente
nel Comune di dimora abituale (residenza):

- 1 si no

Precisare se la persona, pur essendo presente alla data del cen-
simento nello stesso Comune di residenza, era eventualmente:

- ricoverata in un istituto di cura pubblico o pri-
vato (ospedale, clinica, ecc.) 2
- in altro luogo (convitto, caserma e simili) 3

7.2 Se alla data del censimento la persona era temporaneamente
assente dal Comune di dimora abituale (residenza) indicare:

- a) se si trovava:
- in altro Comune
.....
(specificare il Comune) 4
-
(specificare la Provincia)
- all'estero
.....
(specificare lo Stato estero; per i membri di equi-
paggio indicare « imbarcato ») 5

- b) il motivo della temporanea assenza:
- lavoro 1
- seguire familiari assenti
per motivi di lavoro 2
- studio 3
- ricovero in istituto di cura pubblico
o privato (ospedale, clinica, ecc.) 4
- altro (turismo, servizio di leva, ecc.) 5

**8 LUOGO DI DIMORA ABITUALE (RESIDENZA) NEL
L'OTTOBRE 1976**

rispondere solo se la persona è nata prima del 24 ottobre 1976

- Nel Comune di attuale dimora abituale (residenza) 6
- In altro Comune
.....
(specificare il Comune)
-
(specificare la Provincia)
- All'estero
.....
(specificare lo Stato estero)

9 ISTRUZIONE

rispondere solo se la persona è nata prima del 24 ottobre 1976

- 9.1 Indicare il titolo di studio più elevato conseguito:
- laurea
.....
(specificare)
- diploma
.....
(specificare)
- licenza di scuola media inferiore 60
- licenza elementare 70

9.2 Se non ha titoli di studio, indicare
se sa leggere e scrivere: 80 si 90 no

- 9.3 Indicare se frequenta:
a) un corso regolare di studi (scuola elementare,
media o secondaria superiore, università) 1 si 2 no
- b) la scuola materna 1 si 2 no

9.4 Indicare se frequenta un corso
di formazione professionale (*): 1 si 2 no

(*) Per corso di formazione professionale si intende un corso che abbia
tutti i seguenti requisiti: 1) durata non inferiore a tre mesi; 2) ri-
lascio di un attestato; 3) utilizzazione per migliorare o adegua-
re la capacità professionale.

PERSONE DELLA FAMIGLIA

NELLA PERSONA N.

10 CONDIZIONE PROFESSIONALE O NON PROFESSIONALE NELLA SETTIMANA PRECEDENTE LA DATA DEL CENSIMENTO

rispondere solo se la persona è nata prima del 24 ottobre 1967

10.1 Indicare se la persona è :

- occupata 1
- disoccupata alla ricerca di nuova occupazione 2
- in cerca di prima occupazione 3
- casalinga 4
- studente 5
- ritirata dal lavoro 6
- in servizio di leva 7
- in altra condizione 8

10.2 Indipendentemente dalla risposta fornita al punto 10.1, indicare le ore lavorate nella settimana presso un datore di lavoro o nell'azienda familiare. N.

Se la persona è occupata o disoccupata rispondere ai punti 10.3, 10.4, 10.5 indicando :

10.3 La professione, arte o mestiere, esercitata :

.....
(specificare)

10.4 In quale modo esercita la professione, arte o mestiere :

a) ALLE DIPENDENZE, COME :

- dirigente 01
- appartenente alla carriera direttiva 02
- impiegato 03
- appartenente alle categorie speciali (intermedi) 04
- capo operaio 05
- operaio specializzato o qualificato 06
- operaio comune (manovale, bracciante agricolo, ecc.) 07
- altro lavoratore dipendente (usciera, guardiano, bidello, ecc.) 08
- apprendista 09
- lavorante a domicilio per conto di imprese 10
- graduato o militare di carriera delle FF.AA., o figura similare dei corpi di polizia e sicurezza interna 11

b) IN CONTO PROPRIO, COME :

- imprenditore 12
 - libero professionista 13
 - lavoratore in proprio (coltivatore diretto, mezzadro, esercente di negozio, artigiano, ecc.) 14
 - coadiuvante 15
- Ha lavoratori retribuiti o apprendisti alle proprie dipendenze? 1 si 2 no

10.5 Qual'è l'attività principale (o unica) dello stabilimento, azienda agricola, negozio, ufficio, ente, ecc., presso cui lavora :

.....
(specificare)

11 CONDIZIONE PROFESSIONALE O NON PROFESSIONALE NELL'OCTOBRE 1976

rispondere solo se la persona è nata prima del 24 ottobre 1962

11.1 Indicare se la persona era :

- occupata 1
- disoccupata alla ricerca di nuova occupazione 2
- in cerca di prima occupazione 3
- casalinga 4
- studente 5
- in altra condizione 6

11.2 Se la persona era occupata indicare :

- a) se lavorava : — alle dipendenze 1
— in conto proprio 2
- b) in quale settore :
- agricoltura, foreste, pesca 1
 - industria 2
 - commercio 3
 - altre attività 4

12 LUOGO DI STUDIO O DI LAVORO, TEMPO IMPIEGATO E MEZZO UTILIZZATO PER GLI SPOSTAMENTI

12.1 Indicare la denominazione e l'indirizzo del luogo di studio o di lavoro :

.....
(denominazione)

.....
(indirizzo: via, piazza, numero civico, località)

.....
(Comune e Provincia o Stato estero)

12.2 Indicare se la persona rientra giornalmente dal luogo di studio o di lavoro nella sua dimora abituale :

1 si 2 no

12.3 In caso di risposta affermativa, se la persona si è recata mercoledì ultimo scorso al luogo di studio o di lavoro precisato al punto 12.1, indicare :

- a) in quale delle seguenti fasce orarie hanno avuto inizio le lezioni o il lavoro:
- 7,15 - 7,44 1
 - 7,45 - 8,14 2
 - 8,15 - 8,44 3
 - 8,45 - 9,15 4
 - altro orario 5
- b) se si è recata più di una volta al luogo di studio o di lavoro 1 si 2 no
- c) il tempo impiegato per recarsi una sola volta (solo andata) da casa al luogo di studio o di lavoro:
- fino a 15 minuti 1
 - da 16 a 30 minuti 2
 - da 31 a 60 minuti 3
 - oltre 60 minuti 4
- d) il mezzo di trasporto utilizzato per compiere il tratto più lungo (in termini di distanza e non di tempo) del tragitto casa/luogo di studio o di lavoro :
- nessun mezzo (a piedi) 1
 - ferrovia, tram, metropolitana o altro mezzo pubblico (es.: funicolare) su rotaia. 2
 - autobus, filobus, corriera o altro mezzo pubblico (es.: taxi) su gomma 3
 - autobus aziendale o scolastico 4
 - auto privata (come conducente) 5
 - auto privata (come trasportato) 6
 - motocicletta, ciclomotore, scooter (come conducente o trasportato) 7
 - altro mezzo (bicicletta, battello, funivia, ecc.) 8

**Sezione III - NOTIZIE SULLE PERSONE
TEMPORANEAMENTE PRESENTI PRESSO LA FAMIGLIA
IL 25 OTTOBRE 1981**

| PERSONA N. 1 | PERSONA N. 2 | PERSONA N. 3 |
|---|---|---|
| ① SESSO — Maschio 1 <input type="checkbox"/> — Femmina 2 <input type="checkbox"/> | ① SESSO — Maschio 1 <input type="checkbox"/> — Femmina 2 <input type="checkbox"/> | ① SESSO — Maschio 1 <input type="checkbox"/> — Femmina 2 <input type="checkbox"/> |
| ② DATA DI NASCITA _____ <small>(giorno) (mese) (anno)</small> | ② DATA DI NASCITA _____ <small>(giorno) (mese) (anno)</small> | ② DATA DI NASCITA _____ <small>(giorno) (mese) (anno)</small> |
| ③ STATO CIVILE — Celibe o nubile . 1 <input type="checkbox"/> — Coniugato 2 <input type="checkbox"/> — Vedovo 3 <input type="checkbox"/> — Separato legalmente . . . 4 <input type="checkbox"/> — Divorziato 5 <input type="checkbox"/> | ③ STATO CIVILE — Celibe o nubile . 1 <input type="checkbox"/> — Coniugato 2 <input type="checkbox"/> — Vedovo 3 <input type="checkbox"/> — Separato legalmente . . . 4 <input type="checkbox"/> — Divorziato 5 <input type="checkbox"/> | ③ STATO CIVILE — Celibe o nubile . 1 <input type="checkbox"/> — Coniugato 2 <input type="checkbox"/> — Vedovo 3 <input type="checkbox"/> — Separato legalmente . . . 4 <input type="checkbox"/> — Divorziato 5 <input type="checkbox"/> |
| ④ CITTADINANZA — Italiana 01 <input type="checkbox"/> — Straniera _____ <small>(specificare)</small> <input type="checkbox"/> — Nessuna (apolide) 99 <input type="checkbox"/> | ④ CITTADINANZA — Italiana 01 <input type="checkbox"/> — Straniera _____ <small>(specificare)</small> <input type="checkbox"/> — Nessuna (apolide) 99 <input type="checkbox"/> | ④ CITTADINANZA — Italiana 01 <input type="checkbox"/> — Straniera _____ <small>(specificare)</small> <input type="checkbox"/> — Nessuna (apolide) 99 <input type="checkbox"/> |
| ⑤ MOTIVO DELLA TEMPORANEA PRESENZA — Lavoro 1 <input type="checkbox"/> — Altro 2 <input type="checkbox"/> | ⑤ MOTIVO DELLA TEMPORANEA PRESENZA — Lavoro 1 <input type="checkbox"/> — Altro 2 <input type="checkbox"/> | ⑤ MOTIVO DELLA TEMPORANEA PRESENZA — Lavoro 1 <input type="checkbox"/> — Altro 2 <input type="checkbox"/> |

