

12°
censimento generale
della popolazione
25 ottobre 1981

Volume II

dati sulle caratteristiche strutturali
della popolazione e delle abitazioni

Tomo I - Fascicoli provinciali

39 - RAVENNA

ISTITUTO CENTRALE DI STATISTICA	
UFF. REGIONALE per la CAMPANIA	
BIBLIOTECA	
Prot. 971	Fos.
Napoli 6-6	19 87



Istat
Istituto Centrale di Statistica

roma 1983

indice

CARTA PLANIMETRICA

Tabelle sinottiche

Caratteri considerati nelle tavole comunali	pag.	X
Caratteri considerati nelle tavole provinciali	»	XII

Introduzione

1. Premessa	»	XV
2. Definizioni	»	XVI
Famiglia (pag. XVI) - Convivenza (pag. XVII) - Popolazione residente (pag. XVIII) - Popolazione presente (pag. XVIII) - Età (pag. XVIII) - Grado di istruzione (pag. XIX) - Condizione professionale o non professionale (pag. XX) - Professione (pag. XXI) - Posizione nella professione (pag. XXII) - Ramo di attività economica (pag. XXIII) - Abitazione, stanza, altro tipo di alloggio (pag. XXIV) - Fabbricato (pag. XXV)		
3. Avvertenze alle tavole	»	XXV
Tavole comunali (pag. XXV) - Tavole provinciali (pag. XXVII)		
4. Diffusione dei dati	»	XXVIII
5. Qualità dei dati	»	XXVIII

Parte prima - dati comunali

Tavola 1	— Superficie territoriale e densità — Popolazione residente e popolazione presente, per sesso	pag.	1
Tavola 2	— Popolazione residente temporaneamente assente per sesso, luogo di presenza e motivo dell'assenza	»	2
Tavola 3	— Popolazione residente per sesso e stato civile	»	3
Tavola 4	— Popolazione residente per sesso e classe di età		
	A — Totale	»	2.
	B — Maschi	»	4
	C — Femmine	»	4
Tavola 5	— Popolazione residente in età da 6 anni in poi per sesso e grado di istruzione	»	6
Tavola 6	— Popolazione residente che frequenta corsi regolari di studio e/o corsi di formazione professionale, per sesso e classe di età	»	6
Tavola 7	— Popolazione residente attiva e non attiva per sesso		
	A — Totale	»	8
	B — Maschi	»	9
Tavola 8	— Popolazione residente attiva in condizione professionale, per sesso e ramo di attività economica		
	A — Totale	»	8
	B — Maschi	»	10
	C — Femmine	»	10
Tavola 9	— Popolazione residente attiva in condizione professionale, per sesso, settore di attività economica e posizione nella professione		
	A — Totale	»	12
	B — Agricoltura, caccia, foreste e pesca	»	12
	C — Industrie	»	13
	D — Altre attività	»	13
Tavola 10	— Popolazione residente attiva in condizione professionale, per sesso, classe di età e settore di attività economica		
	A — Totale	»	14
	B — Maschi	»	14
	C — Femmine	»	16
Tavola 11	— Popolazione residente non attiva per sesso, classe di età e condizione non professionale	»	16
Tavola 12	— Popolazione residente che rientra giornalmente nella propria dimora abituale, secondo il luogo di lavoro o di studio	»	18
Tavola 13	— Famiglie residenti per ampiezza della famiglia	»	19
Tavola 14	— Famiglie residenti secondo la tipologia della famiglia	»	18
Tavola 15	— Abitazioni in complesso (occupate e non occupate); altri tipi di alloggio	»	20
Tavola 16	— Abitazioni occupate per titolo di godimento	»	20
Tavola 17	— Abitazioni occupate per epoca di costruzione	»	22
Tavola 18	— Abitazioni occupate per numero di stanze	»	22
Tavola 19	— Abitazioni occupate per servizio installato	»	24

Tavola 20 — Abitazioni occupate per figura giuridica del proprietario e titolo di godimento	pag.	24
Tavola 21 — Abitazioni non occupate per motivo della non occupazione	»	26
Tavola 22 — Abitazioni non occupate per servizio installato	»	26
Tavola 23 — Abitazioni non occupate per figura giuridica del proprietario	»	27

Parte seconda - dati provinciali

Tavola 1 — Popolazione residente per singolo anno di età, sesso e stato civile	»	30
Tavola 2 — Popolazione presente per singolo anno di età, sesso e stato civile	»	32
Tavola 3 — Popolazione residente per sesso, classe di età e luogo di nascita	»	34
Tavola 4 — Popolazione residente in età da 6 anni in poi per grado di istruzione, sesso, classe di età, condizione professionale o non professionale	»	35
Tavola 5 — Popolazione residente attiva e non attiva per sesso e classe di età, attiva per ramo di attività economica e posizione nella professione; non attiva per condizione non professionale	»	36
Tavola 6 — Popolazione residente attiva e non attiva per sesso e stato civile; attiva per ramo di attività economica e posizione nella professione; non attiva per condizione non professionale	»	38
Tavola 7 — Popolazione residente attiva in condizione professionale per sesso, posizione nella professione, ramo e classe di attività economica	»	40
Tavola 8 — Popolazione residente attiva in condizione professionale per sesso e professione	»	42
Tavola 9 — Popolazione residente attiva in condizione professionale per sesso e categoria socio-professionale	»	46
Tavola 10 — Popolazione residente occupata per ramo di attività economica, ore lavorate e posizione nella professione	»	47
Tavola 11 — Popolazione residente in età da 14 anni in poi non occupata, per sesso e numero di ore lavorate	»	47
Tavola 12 — Popolazione residente in età da 19 anni in poi per sesso, luogo di residenza nel 1976, condizione nel 1976 e nel 1981	»	48
Tavola 13 — Stranieri residenti per classe di età e sesso; condizione professionale per settore di attività economica e posizione nella professione; condizione non professionale	»	50
Tavola 14 — Famiglie residenti per ampiezza e tipo della famiglia	»	51
Tavola 15 — Famiglie residenti con almeno un nucleo familiare, per tipo del nucleo e ampiezza della famiglia	»	52
Tavola 16 — Famiglie residenti per tipo di famiglia e di componenti	»	52
Tavola 17 — Famiglie residenti per ampiezza, stato civile, classe di età e sesso del capo famiglia di censimento		
A — Totale	»	53
B — Maschi	»	54
C — Femmine	»	55

Tavola 18	— Famiglie residenti per condizione professionale o non professionale dei componenti e condizione del capo famiglia di censimento	pag.	56
Tavola 19	— Famiglie residenti per ampiezza e numero di componenti (occupati, in età inferiore a 6 anni, in età di 60 anni e più, in età di 75 anni e più)	»	56
Tavola 20	— Famiglie residenti per ampiezza e specie di alloggio in cui dimorano	»	57
Tavola 21	— Famiglie residenti per tipo della famiglia e numero di figli conviventi	»	58
Tavola 22	— Convivenze e componenti permanenti, attivi e non attivi, per specie della convivenza	»	58
Tavola 23	— Convivenze secondo il numero di componenti presenti per sesso e specie della convivenza	»	58
Tavola 24	— Abitazioni occupate per numero di occupanti, numero di stanze e titolo di godimento	»	60
Tavola 25	— Abitazioni occupate per numero di stanze, numero di famiglie, figura giuridica del proprietario, epoca di costruzione e titolo di godimento, numero di servizi installati	»	62
Tavola 26	— Abitazioni occupate per tipo di fabbricato, numero di stanze, epoca di costruzione, servizi installati	»	64
Tavola 27	— Abitazioni occupate per servizi installati, numero di occupanti, numero di stanze, titolo di godimento, figura giuridica del proprietario ed epoca di costruzione	»	66
Tavola 28	— Abitazioni occupate per numero di stanze e numero dei componenti delle famiglie secondo la condizione occupazionale	»	68
Tavola 29	— Abitazioni non occupate per numero di stanze, motivo della non occupazione, tipo di fabbricato, figura giuridica del proprietario ed epoca di costruzione	»	70
Tavola 30	— Occupati per settore di attività economica, luogo di lavoro, tempo impiegato e mezzo utilizzato		
	A — Agricoltura, caccia, foreste e pesca	»	71
	B — Industrie	»	72
	C — Altre attività	»	73
	D — Totale	»	74
Tavola 31	— Studenti per luogo di studio, tempo impiegato e mezzo utilizzato	»	75

Appendice

A — Tipologia completa delle famiglie

B — Confronto tra le classi di età ai censimenti demografici del 1951, 1961, 1971 e 1981.

C — Variazioni territoriali e di nome nelle circoscrizioni amministrative (periodo: 25 ottobre 1971 - 24 ottobre 1981)

D — Zone di territorio in contestazione tra Comuni


E — Categorie socio-professionali secondo la professione e la posizione nella professione.

F — Tavole disponibili

Tracciati records

Fac simile del *Foglio di famiglia*.

**tabelle
sinottiche**



introduzione

1. — PREMESSA

Il 12° Censimento generale della popolazione e il Censimento generale delle abitazioni sono stati effettuati con riferimento alla data del 25 ottobre 1981, in attuazione della legge 18 dicembre 1980, n. 864 e del relativo regolamento di esecuzione (D.P.R. 28 settembre 1981, n. 542).

Il piano della rilevazione è stato predisposto sulla base delle proposte formulate da un'apposita Commissione di studio istituita presso l'Istituto Centrale di Statistica della quale hanno fatto parte docenti universitari e rappresentanti di Amministrazioni Pubbliche, nonché di vari Enti interessati all'utilizzazione dei dati censuari.

Il piano di pubblicazione, modificato rispetto al 1971, in particolare, per quanto riguarda la disponibilità dei risultati in funzione delle diverse aggregazioni territoriali, si articola nel modo seguente:

Volume I — **Primi risultati provinciali e comunali sulla popolazione e sulle abitazioni (Dati provvisori)** (Maggio 1982)

Volume II — **Dati sulle caratteristiche strutturali della popolazione e delle abitazioni**
Tomo 1 — Fascicoli provinciali (95 fascicoli)
Tomo 2 — Fascicoli regionali (20 fascicoli)
Tomo 3 — Fascicolo nazionale

Volume III — **Popolazione delle frazioni geografiche e delle località abitate dei Comuni** (20 fascicoli regionali e 1 fascicolo nazionale).

Volume IV — **Atti del censimento.**

Un apposito volume riporta i dati sulla popolazione residente legale dei singoli Comuni, un altro infine sarà dedicato ad una relazione illustrativa ed interpretativa dei risultati censuari.

Il presente fascicolo consta di due parti:

Parte prima: 23 tavole con dati riferiti ai singoli Comuni della Provincia;

Parte seconda: 31 tavole, con dati riguardanti l'incrocio dei caratteri considerati, elaborate a livello provinciale.

Qui di seguito vengono riportate ed illustrate le definizioni dei caratteri ai quali si riferiscono i dati contenuti nel fascicolo; allo scopo di assicurare una esatta interpretazione dei dati stessi vengono inoltre fornite avvertenze specifiche per alcune tavole, nonché talune indicazioni sugli ulteriori canali di accesso all'informazione censuaria e sulla qualità dei risultati.

Per una più completa conoscenza delle modalità tecniche seguite per l'esecuzione del censimento, vedasi il fascicolo dell'Istituto Centrale di Statistica - 12° Censimento della popolazione e 6° Censimento dell'industria, del commercio, dei servizi e dell'artigianato, 25-26 ottobre 1981, *Disposizioni e istruzioni per gli Organi periferici*, Roma 1981.

La denominazione e le circoscrizioni territoriali dei Comuni, delle Province e delle Regioni fanno riferimento alla situazione esistente alla data del 25 ottobre 1981 (Cfr. Istituto Centrale di Statistica - *Elenco dei Comuni al 25 ottobre 1981*, Roma 1982).

2. — DEFINIZIONI

FAMIGLIA

Ai fini del censimento, per famiglia s'intende un insieme di persone legate da vincoli di matrimonio, parentela, affinità, adozione, affiliazione, tutela o da vincoli affettivi, coabitanti ed aventi dimora abituale nello stesso Comune, che normalmente provvedono al soddisfacimento dei loro bisogni mediante la messa in comune di tutto o parte del reddito di lavoro o patrimoniale da esse percepito.

Una famiglia può essere costituita anche di una sola persona la quale provvede in tutto o in parte con i propri mezzi di sussistenza al soddisfacimento dei bisogni individuali.

Sono considerate facenti parte della famiglia, come membri aggregati di essa, anche le persone addette ai servizi domestici, nonché le altre persone che, a qualsiasi titolo, convivono abitualmente con la famiglia stessa.

Ai fini del censimento, si considera **capo famiglia** colui che è ritenuto tale dalla famiglia. Questa definizione differisce da quella utilizzata nei censimenti del 1961 e 1971 a seguito delle innovazioni legislative in materia di diritto di famiglia.

Per la classificazione delle famiglie è stata adottata, analogamente agli spogli effettuati in occasione dei censimenti del 1961 e 1971, la seguente tipologia:

- Famiglie di Tipo A, *se composte di solo capo famiglia* (con o senza membri aggregati);
- Famiglie di Tipo B, *se composte di capo famiglia e coniuge* (con o senza membri aggregati);

- Famiglie di Tipo C, *se composte di capo famiglia, coniuge e figli* (con o senza membri aggregati). Sono considerate di tipo C anche le famiglie in cui manca il coniuge, cioè composte di capo famiglia e figli (con o senza membri aggregati);
- Famiglie di Tipo D, *se composte di capo famiglia, coniuge, figli, ascendenti e/o altri parenti* (con o senza membri aggregati). Sono considerate di tipo D anche le famiglie composte di: capo famiglia, figli, ascendenti e/o altri parenti; capo famiglia, coniuge, ascendenti e/o altri parenti; capo famiglia, ascendenti e/o altri parenti.

Per una migliore conoscenza delle strutture familiari, si è provveduto ad analizzare più in profondità le famiglie di tipo C e di tipo D, individuando al loro interno gruppi ulteriori di famiglie, pervenendo così ad una tipologia più articolata (cfr. Tavola provinciale n. 14). Il contenuto dei singoli gruppi è reso esplicito in Appendice (punto A):

Questa tipologia è stata concepita in funzione dell'obiettivo di procedere, per quanto possibile, all'individuazione dei nuclei familiari.

Per **nucleo familiare** s'intende la coppia sposata senza figli o con uno o più figli mai sposati, nonché un solo genitore con uno o più figli mai sposati.

Si possono quindi avere i seguenti quattro tipi di nuclei familiari:

- coniugi senza figli o con figli tutti non celibi o nubili;
- coniugi con almeno un figlio mai sposato;
- padre con almeno un figlio mai sposato;
- madre con almeno un figlio mai sposato.

In questo fascicolo risultano enucleate le famiglie con almeno un nucleo familiare (cfr. Tavola provinciale n. 15) in quanto non è stato possibile provvedere ad un accertamento esaustivo dei nuclei familiari sia per l'assenza sul *Foglio di famiglia* di quesiti specifici o di notizie comunque indispensabili, sia perché si è rinunciato ad ulteriori esplorazioni che pure in qualche caso avrebbero consentito l'individuazione di altri nuclei.

Si è del parere, comunque, che i citati criteri di spoglio — peraltro applicati all'universo delle famiglie e non ad un campione come generalmente praticato negli altri Paesi — assicurino risultati pienamente soddisfacenti, tenuto anche conto che — stando alle risultanze di uno spoglio campionario condotto sulla base dei dati censuari del 1971 (cfr. Istituto Centrale di Statistica — *Indagine sui nuclei familiari*, Collana d'informazioni, n. 6 del 1982) — le famiglie mononucleari rappresentano il 97% circa delle famiglie con due o più componenti.

CONVIVENZA

Ai fini del censimento, per convivenza s'intende un insieme di persone che, senza essere legate da vincoli di matrimonio, parentela, affinità e simili, conducono vita in comune per motivi religiosi, di cura, di assistenza, militari, di pena, e simili.

Sono considerate facenti parte della convivenza anche le persone addette alla convivenza stessa per ragioni d'impiego o di lavoro e che vi convivono abitualmente, purché non costituiscano famiglia a sé stante.

POPOLAZIONE RESIDENTE

La popolazione residente di ciascun Comune è costituita dalle persone aventi dimora abituale nel Comune e ivi presenti alla data del censimento e dalle persone aventi anch'esse dimora abituale nel Comune, ma che alla data del censimento risultavano assenti per uno dei seguenti motivi:

- emigrazione in altro Comune o all'estero, nel caso si tratti di emigrazione per l'esercizio di occupazioni stagionali o temporanee;
- servizio di leva, di richiamo alle armi, di volontariato;
- istruzione, noviziato religioso;
- ricovero in istituti di cura, di qualsiasi natura, purché la permanenza nel Comune di temporanea presenza non superi i due anni;
- detenzione in attesa di giudizio, condanna inferiore a cinque anni, obbligo di soggiorno per misura di prevenzione, rieducazione, purché la permanenza nel Comune di temporanea presenza non superi i cinque anni;
- affari, turismo, breve cura, e simili;
- servizio statale all'estero;
- missione fuori sede, compresa la frequenza di corsi di qualificazione o aggiornamento professionali, nonché di avanzamento;
- imbarco su navi della marina militare e mercantile.

È il caso di precisare, sulla base della predetta definizione, che a livello provinciale la popolazione residente temporaneamente assente risulta dalla somma dei dati comunali e pertanto comprende anche le persone temporaneamente assenti da un Comune della Provincia che alla data del censimento erano temporaneamente presenti in un altro Comune della Provincia stessa.

La popolazione residente, a norma dell'art. 2 del D.P.R. 542 del 28 settembre 1981, è considerata popolazione legale. Il relativo ammontare, per Comuni, Province e Stato è pubblicato sulla Gazzetta Ufficiale n. 95, del 7 aprile 1983, Supplemento ordinario n. 17.

POPOLAZIONE PRESENTE

La popolazione presente di ciascun Comune è costituita dalle persone presenti nel Comune alla data del censimento ed aventi in esso dimora abituale, nonché dalle persone temporaneamente presenti nel Comune alla data del censimento, ma aventi abituale dimora in altro Comune o all'estero.

ETÀ

L'età è computata in anni compiuti. Così ad esempio:

- 0 anni: dalla nascita al giorno precedente il 1° compleanno;
- 1 anno: dal giorno del 1° compleanno al giorno precedente il 2° compleanno;
- meno di 5 anni: dalla nascita al giorno precedente il 5° compleanno;
- da 5 a 9 anni: dal giorno del 5° compleanno al giorno precedente il 10° compleanno.

Poiché tale criterio è stato reintrodotta in occasione del censimento demografico del 1971, al fine di rendere più agevoli i confronti temporali, si forniscono in Appendice (punto B) indicazioni utili per la ricostruzione delle classi di età per le quali può essere effettuato il confronto dei dati comunali.

GRADO DI ISTRUZIONE

Si riferisce al più alto titolo di studio conseguito in qualsiasi scuola (pubblica o privata, italiana o straniera, anche all'estero) e non alla più alta classe o al più alto corso frequentato con successo.

Laureati	coloro che, avendo seguito un corso completo di studi universitari (della durata minima di quattro anni), hanno conseguito un diploma di laurea.
Diplomati	coloro che hanno conseguito un diploma di maturità o di abilitazione di scuola secondaria di secondo grado. Con tale voce sono altresì indicate le persone che hanno conseguito una abilitazione specifica dopo un corso di studi universitari della durata inferiore a quattro anni (diploma di statistica, di vigilanza alle scuole elementari, ISEF, ecc.).
Forniti di licenza media inferiore	coloro che hanno conseguito una licenza di scuola secondaria di primo grado che consenta l'accesso alle scuole secondarie di secondo grado.
Forniti di licenza elementare	coloro che hanno conseguito la licenza elementare o il certificato rilasciato da un corso di scuola popolare di tipo C (assimilabile alla licenza elementare).
Alfabeti privi di titolo di studio	coloro che hanno dichiarato di saper leggere e scrivere pur non avendo conseguito la licenza elementare, nonché gli scolari anche se iscritti alla 1 ^a elementare. Sono comprese in tale gruppo anche le persone che hanno conseguito il certificato di proscioglimento (3 ^a elementare) fino al 1955, anno nel quale tale certificato venne abolito. Poiché nel censimento del 1961 le persone fornite del certificato di proscioglimento vennero comprese tra le persone in possesso di licenza di scuola elementare, ai fini di un corretto confronto fra i dati di questi due censimenti occorre considerare congiuntamente i gruppi dei <i>forniti di licenza elementare</i> e degli <i>alfabeti privi di titolo di studio</i> .
Analfabeti	coloro che hanno dichiarato di non sapere leggere e scrivere.

CONDIZIONE PROFESSIONALE O NON PROFESSIONALE

La popolazione in condizione professionale è costituita dalle persone che nella settimana precedente la data del censimento risultavano occupate o disoccupate alla ricerca di nuova occupazione.

Occupati coloro che possiedono un'occupazione (in proprio o alle dipendenze) da cui traggono un profitto o una retribuzione. Sono considerati tali anche coloro che collaborano, senza avere un regolare rapporto di lavoro, con un familiare che svolge un'attività lavorativa in proprio.

Disoccupati alla ricerca di nuova occupazione coloro che hanno perduto una precedente occupazione alle dipendenze e sono alla ricerca attiva di una nuova occupazione, essendo in grado di accettarla se viene loro offerta.

La popolazione in condizione non professionale è costituita:

- a) da tutti i bambini e ragazzi con meno di 14 anni;
- b) dalle persone in cerca di prima occupazione;
- c) dalle casalinghe;
- d) dagli studenti;
- e) dalle persone ritirate dal lavoro;
- f) dagli altri censiti in età da 14 anni in poi che non rientrano nei gruppi di cui alle lettere da b) ad e). Tra questi ultimi sono compresi anche coloro che stanno assolvendo gli obblighi di leva; tali persone al censimento del 1971 venivano attribuite alla popolazione in condizione professionale o a quella in condizione non professionale sulla base della condizione nella quale si trovavano prima dell'inizio del servizio di leva.

Si riportano di seguito le relative definizioni:

Persone in cerca di prima occupazione coloro che non hanno mai esercitato un'attività lavorativa o hanno cessato un'attività lavorativa in proprio e sono alla ricerca attiva di un'occupazione alle dipendenze essendo in grado di accettarla se viene loro offerta.

Casalinghe coloro che si dedicano prevalentemente alla cura della propria famiglia e della propria casa.

Studenti coloro che si dedicano prevalentemente allo studio.

Persone ritirate dal lavoro coloro che hanno cessato una attività lavorativa per raggiunti limiti di età o altra causa.

Anche ai fini del confronto con i dati del censimento del 1971, si precisa che **le persone in condizione professionale e quelle in cerca di prima occupazione confluiscono nella cosiddetta popolazione attiva. La popolazione in condizione non professionale depurata dalle persone in cerca di prima occupazione, costituisce invece la popolazione non attiva.**

In ordine sempre ai confronti temporali, è necessario tener presente che nei precedenti censimenti si è utilizzato il concetto di condizione *abituale*, non essendo previsto che la risposta ai quesiti sull'attività professionale dovesse essere fornita facendo riferimento alla data del censimento. Con le innovazioni introdotte è stato recepito il criterio seguito nelle rilevazioni correnti delle forze di lavoro.

PROFESSIONE

Per professione s'intende l'attività individuale esercitata dalle persone costituenti la popolazione attiva, ad esclusione delle persone in cerca di prima occupazione. La specificazione della professione, cioè la *qualificazione tecnologica* dell'attività individuale è determinata dal genere di lavoro o di servizio esplicito (ad esempio: industriale, commerciante, medico, avvocato, contabile, falegname, ebanista, fabbro ferraio, elettricista... ecc.).

Il lavoro connesso con l'esercizio di una professione è caratterizzato da uno sforzo fisico o intellettuale da parte della persona, nonché dall'oggetto sul quale tale sforzo viene esercitato. In relazione alla prevalenza ed alla natura di questi vari elementi si è soliti fare distinzione tra lavoro prevalentemente intellettuale e lavoro prevalentemente manuale. Le attività di carattere prevalentemente intellettuale sono comunemente designate come *professioni o arti liberali*; quelle di carattere prevalentemente manuale come *arti o mestieri*. Tuttavia, per semplicità di linguaggio, si designano usualmente con il termine *professioni* sia le professioni e arti liberali, sia le arti e i mestieri.

Per le persone addette al culto e i militari di carriera esercitanti una professione non inerente all'esercizio del culto o all'attività tipicamente militare è stata considerata l'attività di tipo civile da esse svolta (ad esempio: per un sacerdote secolare esercitante la professione di insegnante presso una scuola pubblica o privata si è considerata la professione di *insegnante*; per una suora infermiera si è considerata la professione di *infermiera*; per un capitano medico si è considerata la professione di *medico*, e così via).

Per le persone disoccupate è stata considerata la professione esercitata prima della disoccupazione.

Per notizie più analitiche si rinvia al volume dell'Istituto Centrale di Statistica — *Classificazione delle professioni*, Metodi e Norme, Serie C, n. 9, Maggio 1981.

Per la professione e i due caratteri seguenti (posizione nella professione ed attività economica) è necessario tener presente che le persone con più di una attività lavorativa hanno fornito le notizie facendo riferimento alla principale attività svolta, cioè a quella che per continuità di lavoro, per importanza economica o altre considerazioni era ritenuta da esse la prevalente.

POSIZIONE NELLA PROFESSIONE

Per posizione nella professione s'intende la condizione della persona espletante un'attività economica in rapporto all'unità locale in cui viene svolta l'attività stessa.

Nel presente volume le posizioni nella professione risultano raggruppate nel modo seguente:

Imprenditori, liberi professionisti:

imprenditori — coloro che gestiscono in proprio un'impresa (azienda agricola, industriale, commerciale, ecc.), nella quale non impiegano l'opera manuale propria o di familiari, ma quella di dipendenti;

liberi professionisti — coloro che esercitano in proprio una professione o arte liberale (notaio, medico, ingegnere, avvocato, ecc.).

Lavoratori in proprio: coloro che gestiscono un'azienda agricola, una piccola azienda industriale, una bottega artigiana, un negozio o un esercizio pubblico partecipandovi col proprio lavoro manuale. In tale posizione sono compresi anche i coltivatori diretti, i mezzadri e simili, i soci di cooperative aventi figura di lavoratori in proprio e chi lavora nel proprio domicilio direttamente per conto di consumatori e non su commissione di imprese.

Coadiuvanti: coloro che collaborano con un familiare che svolge un'attività lavorativa in proprio, senza avere un rapporto di lavoro regolato da contratto.

Dirigenti e impiegati:

dirigenti — coloro che ricoprono un ruolo caratterizzato da un elevato grado di professionalità, autonomia e potere decisionale. Per la Pubblica Amministrazione si considerano in tale posizione le qualifiche previste dal D.P.R. 30 giugno 1972, n. 748, nonché le qualifiche equivalenti presso tutte le altre Amministrazioni, siano esse a carattere centrale o locale. Per gli appartenenti alle FF.AA. e corpi similari sono considerati come dirigenti gli ufficiali con grado superiore a quello di tenente colonnello o posizioni assimilate;

appartenenti alla carriera direttiva — coloro che con diverso grado di responsabilità, discrezionalità di poteri e autonomia, esercitano una funzione direttiva (tecnica o amministrativa). Per gli appartenenti alle FF.AA. e corpi similari sono considerati come direttivi gli ufficiali con grado inferiore a quello di colonnello o posizioni assimilate;

impiegati — coloro che esercitano una funzione di concetto o esecutiva tecnica o amministrativa;

appartenenti alle categorie speciali (intermedi) — coloro che esercitano una funzione intermedia tra quella degli impiegati e quella degli operai specializzati vale a dire chi guida e controlla, con apporto di adeguata competenza tecnico-pratica, gruppi di altri lavoratori.

Lavoratori dipendenti:

capi operai — coloro che svolgono una attività per la cui esecuzione si richiedono conoscenze di tipo specialistico ed hanno eventualmente responsabilità di guida di personale;

operai specializzati o qualificati — coloro che svolgono una attività per la cui esecuzione si richiedono adeguate cognizioni tecnico-pratiche conseguite o in istituti professionali o mediante istruzione equivalente o acquisite con il necessario tirocinio e pratica, nonché chi esegue con perizia il lavoro manuale affidatogli essendo in possesso di specifiche capacità tecnico-pratiche;

operai comuni — coloro che eseguono lavori di carattere manuale e non sono compresi nelle categorie precedenti (manovale, bracciante agricolo, ecc.);

altri lavoratori dipendenti — coloro che esercitano mansioni di usciere, bidello, guardiano e simili;

apprendisti — coloro che esercitano un'attività lavorativa per l'apprendimento di una professione ed il successivo conseguimento di una qualifica;

lavoranti a domicilio — coloro che lavorano nel proprio domicilio esclusivamente o prevalentemente su commissione di imprese (industriali, commerciali, artigiane) e non direttamente per conto di consumatori;

graduati o militari di carriera delle FF.AA. o figure similari dei corpi di polizia e sicurezza interna — gli appartenenti alle FF.AA. e corpi similari con grado fino a caporal maggiore o assimilati, nonché i vigili urbani e del fuoco.

RAMO DI ATTIVITÀ ECONOMICA

Per ramo di attività economica s'intende il campo di attività in cui viene esercitata la professione, arte o mestiere. Esso è determinato, di norma, in base all'attività (unica o prevalente) delle singole *unità locali* in cui il censito svolge la propria professione, arte o mestiere (ad esempio: azienda agricola, stabilimento industriale, bottega artigiana, negozio, esercizio pubblico, sede o filiale bancaria e assicurativa, ospedale, gabinetto medico, studio professionale, ministero, amministrazione comunale). I rami in cui si articola la classificazione delle attività economiche sono i seguenti:

- 0. — Agricoltura, caccia, foreste e pesca
- 1. — Energia, gas e acqua
 - 1.A — Estrazione di combustibili solidi, liquidi e gassosi; industria petrolifera
 - 1.B — Energia elettrica, gas e acqua
- 2. — Industrie estrattive, industrie manifatturiere per la trasformazione di minerali non energetici e prodotti derivati; industrie chimiche
- 3. — Industrie manifatturiere per la lavorazione e la trasformazione dei metalli; meccanica di precisione
- 4. — Industrie manifatturiere alimentari, tessili, delle pelli e cuoio, dell'abbigliamento, del legno, mobili e altre industrie manifatturiere
- 5. — Industria delle costruzioni e delle installazioni di impianti per l'edilizia
- 6. — Commercio, pubblici esercizi e alberghi; riparazioni di beni di consumo e di veicoli
 - 6.A — Commercio, pubblici esercizi e alberghi
 - 6.B — Riparazioni di beni di consumo e di veicoli
- 7. — Trasporti e comunicazioni
- 8. — Credito e assicurazione, servizi prestati alle imprese; noleggio
 - 8.A — Credito e assicurazione
 - 8.B — Servizi prestati alle imprese; noleggio
- 9. — Pubblica amministrazione; servizi pubblici e privati
 - 9.A — Pubblica amministrazione
 - 9.B — Servizi pubblici e privati

Si fa presente che non risulta possibile procedere ad un completo confronto dei dati per ramo di attività economica con i corrispondenti dati del 1971, in quanto la relativa classificazione ha subito una profonda revisione (cfr. Istituto Centrale di Statistica — *Classificazione delle attività economiche, Metodi e Norme, Serie C, n. 8, Maggio 1981*), essendo stato necessario renderla ragguagliabile alla NACE (Nomenclatura generale delle attività economiche nelle Comunità Europee) concordata in sede comunitaria.

ABITAZIONE, STANZA, ALTRO TIPO DI ALLOGGIO

Ai fini del censimento, per abitazione s'intende un insieme di vani, o anche un vano solo, destinato funzionalmente ad uso di alloggio, che dispone di un ingresso indipendente su strada, pianerottolo, cortile, terrazza, ballatoio, e simili e che alla data del censimento è occupata o è destinata ad essere occupata da una famiglia o da più famiglie coabitanti.

Un'abitazione si considera occupata se in essa abitano una o più persone aventi la dimora abituale nel Comune di censimento, anche se temporaneamente assenti alla data del censimento stesso; non occupata se in essa non abita alcuna persona o se è abitata solo da persone temporaneamente presenti nel Comune di censimento (è il caso ad esempio di studenti che frequentano un corso di studi nel Comune di censimento).

È da considerare non occupata l'abitazione:

- disponibile per la vendita o l'affitto;
- utilizzabile per vacanza in quanto chi ne dispone la occupa soltanto in uno o più periodi dell'anno (abitazioni ubicate generalmente in località turistiche);
- utilizzabile per lavoro, cioè se trattasi di abitazione secondaria che viene occupata saltuariamente da chi ne dispone per motivi di lavoro (ad esempio: casa di campagna destinata ai lavori agricoli nell'epoca del raccolto, abitazione secondaria situata generalmente in un Comune diverso da quello di dimora abituale utilizzata per lo svolgimento della propria attività lavorativa);
- non occupata per altro motivo in quanto già venduta o affittata, ma non ancora occupata; non più occupata da chi ne dispone, per trasferimento a seguito di emigrazione definitiva verificatasi in particolare nelle zone montane di spopolamento.

Il titolo di godimento dell'abitazione fa riferimento al titolo in base al quale la famiglia dispone dell'abitazione stessa. I titoli di godimento considerati sono:

- *proprietà*, alla quale è stato assimilato l'usufrutto; sotto tale voce sono comprese anche le abitazioni a riscatto;
- *affitto*, che comprende anche il subaffitto;
- *altro titolo*, per i casi di uso gratuito dell'abitazione, di godimento per prestazione di servizi, ecc.

L'epoca di costruzione o di ricostruzione fa riferimento all'anno di ultimazione della costruzione o ricostruzione. Nel caso in cui l'abitazione sia stata costruita in anno posteriore a quello del relativo fabbricato, a seguito di ricostruzione parziale, ampliamento o sopraelevazione, è stato considerato l'anno di termine della ricostruzione, dell'ampliamento o della sopraelevazione.

Per quanto concerne la superficie dell'abitazione è da tener presente che essa fa riferimento alla superficie dei pavimenti delle stanze e dei vani accessori con esclusione della superficie di balconi, terrazze, verande, cantine, garages, portici, loggiati, solai, cortili, ecc.

Per stanza s'intende un locale, facente parte di un'abitazione, che riceve aria e luce dall'esterno ed ha dimensioni tali da consentire la collocazione di un letto lasciando lo spazio utile per il movimento di una persona. La cucina, se risponde a tale definizione, è considerata stanza.

Per altro tipo di alloggio s'intende il locale che, pur non essendo funzionalmente destinato ad abitazione di una famiglia (cantina, soffitta, magazzino, negozio, ufficio, ecc.) ovvero non avendo le caratteristiche proprie dell'abitazione (roulotte, natante, grotta, carrozzone, ecc.), risulta alla data del censimento occupato di fatto da una o più famiglie residenti.

FABBRICATO

Per fabbricato s'intende qualsiasi costruzione, comprendente almeno un'abitazione, isolata da vie o spazi vuoti oppure separata da altre costruzioni mediante muri maestri che si elevano, senza soluzione di continuità, dalle fondamenta al tetto, che disponga di uno o più accessi all'esterno e che possa avere una o più scale autonome.

3. — AVVERTENZE ALLE TAVOLE

TAVOLE COMUNALI

Tavola 1:

— l'elenco dei Comuni che hanno subito variazioni territoriali e di nome tra il 1971 ed il 1981 è riportato in Appendice (punto C);

— i dati sulla superficie territoriale dei Comuni sono stati forniti dagli Uffici Tecnici Erariali; si fa presente che eventuali variazioni di superficie di minima entità non segnalate in Appendice sono conseguenti a verifiche periodiche effettuate dagli stessi Uffici Tecnici Erariali.

Per quanto concerne le superfici delle zone di territorio in contestazione tra due o più Comuni (Appendice punto D) rilevate in sede di predisposizione delle basi territoriali del censimento, è da tener presente che esse costituiscono un *di cui* delle superfici totali dei Comuni.

Ai fini dell'imputazione delle superfici contestate alla superficie totale dell'uno o dell'altro Comune interessato, si è avuto riguardo alle circoscrizioni comunali, quali risultano delimitate sulle carte topografiche al 25.000 edite dall'Istituto Geografico Militare, nel presupposto che tali circoscrizioni facciano riferimento alle medesime risultanze catastali da cui sono desunte le superfici dei Comuni.

In mancanza di altro valido criterio, l'attribuzione delle superfici contestate è stata necessariamente omessa nei pochi casi in cui i confini comunali sono rimasti indefiniti anche sulla cartografia I.G.M.;

— la densità della popolazione residente (numero medio di abitanti per Km²) è data dal rapporto fra il totale della popolazione residente di ciascun Comune e la superficie territoriale del Comune stesso espressa in Km².

Tavola 2:

tra le persone temporaneamente assenti per motivi di lavoro risultano anche quelle che hanno seguito familiari recatisi in altri Comuni o all'estero per motivi di lavoro.

Tavola 6:

per corso di formazione professionale s'intende un corso che abbia tutti i seguenti requisiti:

- durata non inferiore a tre mesi;
- rilascio di un attestato;
- utilizzazione per migliorare o adeguare la capacità professionale.

Tavole 9 e 10:

i rami in cui si articola la classificazione delle attività economiche risultano così raggruppati:

- agricoltura, caccia, foreste e pesca: ramo 0;
- industrie: rami 1, 2, 3, 4 e 5;
- altre attività: rami 6, 7, 8 e 9.

Tavola 12:

le persone che lavorano e frequentano un corso di studi regolare e/o di formazione professionale sono comprese fra gli *occupati*; le persone che frequentano un corso regolare di studi ed un corso di formazione professionale sono comprese fra gli *scolari e studenti*; in quest'ultimo gruppo sono pure compresi i bambini che frequentano la scuola materna.

Tavola 14:

per l'individuazione delle famiglie composte da coniugi, coniugi e figli, genitori e figli, si è fatto riferimento alla figura del capo famiglia e quindi, nel caso di questa tavola, la famiglia composta ad esempio dal capo famiglia e da uno dei suoi genitori risulta sotto la voce *altro tipo di famiglia*.

Tavola 15:

per il calcolo del numero medio di occupanti per stanza non si è tenuto conto delle stanze adibite esclusivamente ad altro uso.

Tavola 19:

per quanto concerne l'acqua potabile di acquedotto e il gabinetto, l'espressione *fuori dell'abitazione* sta ad intendere che il servizio si trova o nel corpo del fabbricato che comprende l'abitazione (ballatoio, pianerottolo, ecc.) o nel cortile, giardino o orto annessi al fabbricato stesso, a disposizione dei soli occupanti dell'abitazione o del fabbricato e non del pubblico in genere.

Si fa inoltre presente che per *bagno* s'intende un impianto di vasca e/o doccia.

Tavola 22:

è da tener presente che le abitazioni che dispongono di servizi installati sommate a quelle che non ne dispongono danno il totale abitazioni solo nel caso in cui sia sempre stata fornita risposta ai relativi quesiti.

TAVOLE PROVINCIALI

Tavole 4, 12, 13, 18, 30:

cfr. nota alle tavole comunali 9 e 10 (nella tavola 13 è enucleato altresì il ramo "commercio, pubblici servizi, alberghi, riparazioni di beni di consumo e di veicoli").

Tavola 9:

per notizie sui contenuti delle singole categorie vedi Appendice (punto E); la popolazione attiva in condizione professionale considerata in tale tavola comprende anche i militari in servizio di leva.

Tavole 10 e 13:

le posizioni nella professione risultano raggruppate nel modo seguente:

- *indipendenti*: imprenditori, liberi professionisti, lavoratori in proprio, coadiuvanti;
- *dipendenti*: tutte le altre.

Tavola 18:

i componenti in condizione non professionale sono stati classificati secondo il settore di attività economica dei componenti in condizione professionale.

Tavola 20:

le famiglie che occupano un'abitazione o un altro tipo di alloggio sono quelle che occupano l'alloggio a titolo principale.

Tavola 22:

nella voce *altre convivenze* sono comprese le convivenze militari e di altri corpi accasermati.

Tavola 28:

sono considerate solo le famiglie che occupano le abitazioni a titolo principale.

Tavole 30 e 31:

i dati fanno riferimento alle persone che nel mercoledì precedente la data di compilazione del modello si sono recate al lavoro o a scuola rientrando nella stessa giornata alla propria dimora abituale.

Ai fini di una corretta interpretazione dei dati occorre tener presente che:

- i lavoratori-studenti hanno fatto riferimento al luogo di lavoro;
- coloro che esercitano la professione su mezzi di trasporto (autisti, ferrovieri, tramvieri, piloti, marittimi, ecc.) hanno indicato il luogo da cui prendono servizio (posteggio, stazione, deposito, aeroporto, porto, ecc.);
- il mezzo di trasporto è quello utilizzato per compiere il tratto più lungo (in termini di distanza e non di tempo) del tragitto casa/luogo di lavoro o studio.

Con riferimento alla Tav. 31, si precisa che tra gli studenti sono compresi i bambini che frequentano la scuola materna e le persone che frequentano corsi di formazione professionale.

4. – Diffusione dei dati

Allo scopo di favorire un'ampia utilizzazione dei dati raccolti con il censimento, si precisa quanto segue:

a) ad integrazione delle tavole riportate nel presente fascicolo, sono state elaborate le tavole non destinate alla pubblicazione, ma comunque disponibili per gli utilizzatori, riportate in Appendice (punto F);

b) sia le tavole pubblicate che quelle di cui alla lettera a) possono essere fornite su nastro magnetico;

c) le 23 tavole, contenenti i dati comunali, possono essere fornite per sezione di censimento; le 31 tavole, contenenti i dati provinciali, possono essere fornite per Comune, rispettivamente su tabulato o nastro magnetico;

d) le richieste comportano il rimborso delle spese vive sostenute per l'approntamento del supporto e devono essere inoltrate a:

Istituto Centrale di Statistica, Servizio Censimenti – Rep. CENS/A, Via Cesare Balbo, 16 – 00100 Roma.

5. – Qualità dei dati

Il problema del controllo della qualità dei dati, che costituisce una delle fasi più delicate di ogni indagine statistica, si presenta ancor più accentuato in occasione delle operazioni censuarie, dalla raccolta dei dati alla pubblicazione dei risultati.

Per assicurare, nei limiti del possibile, il più alto livello di attendibilità e coerenza dei risultati, l'Istituto ha previsto particolari procedure di controllo già nel corso delle operazioni di raccolta dei dati. In tale fase gli Uffici Comunali di Censimento, assistiti dagli Uffici Provinciali di Censimento, dagli Ispettori Provinciali e da Funzionari dell'ISTAT dislocati in tutte le Province, hanno provveduto alla revisione quantitativa dei *Fogli di famiglia* accertando che tutte le unità oggetto di rilevazione (abitazioni, famiglie e convivenze) fossero state censite. Al termine delle operazioni di raccolta dei dati gli Uffici Comunali di Censimento hanno provveduto alla revisione qualitativa dei questionari di rilevazione provvedendo a codificare le notizie che per loro natura non risultavano precodificate.

Nella fase di registrazione dei dati su supporto informatico (i tracciati records sono riportati in Appendice) l'Istituto ha posto in atto le misure necessarie ad assicurare la validità dell'operazione, inserendo nelle convenzioni stipulate con quelle Regioni, Amministrazioni provinciali e comunali che, a norma dell'art. 40, del D.P.R. 28 settembre 1981, n. 542, hanno provveduto ad eseguire in proprio tale lavorazione, oltre alla verifica anche il rispetto di particolari vincoli idonei ad assicurare in corrispondenza dei vari quesiti, la compatibilità dei codici registrati.

Analoghe procedure sono state seguite per il materiale fatto registrare direttamente a cura dell'ISTAT.

In entrambi i casi, è stata attivata una procedura di controllo effettuando una nuova verifica su un campione del materiale registrato. Tale operazione ha consentito di accertare che il livello di errore attribuibile all'approntamento dell'input è risultato generalmente inferiore al 5 per mille.

Il controllo finale sulla validità dei risultati è stato attuato attraverso una complessa procedura elettronica per la messa a punto quantitativa e qualitativa del materiale.

Trattasi di una procedura articolata in varie fasi di lavoro, succintamente illustrate nei punti che seguono.

1) *Verifica della sequenzialità dei dati indicativi dei Fogli di famiglia e di convivenza*(codici di Provincia, Comune, sezione e numero d'ordine del *Foglio*).

In tale sede sono state tra l'altro individuate eventuali situazioni irregolari con specifico riferimento alla completezza delle risposte fornite ai singoli quesiti del *Foglio di famiglia*. Questa analisi ha evidenziato, in alcuni casi, la necessità di dover ricorrere sistematicamente ai singoli questionari di rilevazione per una ulteriore revisione, codifica e nuova registrazione degli stessi.

2) *Messa a punto qualitativa dei Fogli di censimento*.

I records registrati sono stati sottoposti al vaglio di un complesso programma di controllo che prevede l'imposizione automatica, sotto determinate condizioni, dei codici eventualmente mancanti o non validi e l'aggiustamento dei codici registrati in caso di accertata incongruenza. Tale controllo esteso agli incroci tra le modalità previste dal piano di pubblicazione, è stato dapprima effettuato all'interno del singolo tipo record e poi esteso tra tipi records.

In altri termini si è assicurata:

- la completezza delle risposte per singolo quesito all'interno dello stesso tipo record;
- la congruità delle risposte fornite relativamente ad ogni tipo record scegliendo all'interno di esso un carattere come fondamentale;
- la congruità delle risposte fornite tra i records relativi alla stessa famiglia o convivenza, in corrispondenza di alcuni quesiti ritenuti come fondamentali.

I controlli di congruità e i conseguenti aggiustamenti sono stati effettuati sulla base di standards conosciuti.

In particolare i quesiti scelti come riferimento (*specie dell'alloggio* per il record dell'abitazione; *anno di nascita* e, per le caratteristiche occupazionali, *la professione*, per i records relativi alle persone) sono stati ritenuti validi solo se confermati dalla presenza di determinate informazioni in altri quesiti ad essi strettamente connessi. In caso contrario si è proceduto alla loro rettifica sulla base di indicazioni desunte dagli altri quesiti. Da segnalare, infine, che gli interventi sui singoli quesiti avvengono nell'ambito della logica che li lega, come specificato in seguito.

Per fornire ulteriori elementi conoscitivi, nei prospetti che seguono sono riportati, a livello provinciale, i valori percentuali degli aggiustamenti effettuati sui quesiti del foglio di famiglia distintamente per:

Interventi di tipo 1

- annullamento delle risposte fornite a particolari quesiti per i quali, sotto determinate condizioni, non era prevista risposta; interventi relativi a casi di mancata risposta; codici non validi.

Interventi di tipo 2

- interventi relativi ad incongruità logiche riscontrate all'interno del quesito o dei quesiti.

Interventi di tipo 3

- interventi relativi ad incongruità logiche tra tipi records.

Le percentuali degli aggiustamenti sono calcolate sul totale delle frequenze relative alle risposte fornite in relazione al quesito considerato.

PROVINCIA DI RAVENNA

Incidenza percentuale degli aggiustamenti effettuati per tipo di intervento e quesito

A - ABITAZIONI

QUESITI	TIPO 1	TIPO 2	QUESITI	TIPO 1	TIPO 2
Specie dell'alloggio	—	0,02	Superficie	0,34	1,48
Caratteristiche del fabbricato	2,20	0,26	Acqua potabile	0,28	—
Proprietario	0,75	—	Gabinetto	0,27	0,58
Titolo di godimento	2,03	—	— scarico	0,43	1,40
Epoca di costruzione	1,02	—	Bagno	0,22	—
Stanze:			Elettricità	0,09	—
— adibite ad abitazione	0,18	..	Riscaldamento	0,05	0,46
— cucina	—	0,76			
— adibite ad altro uso	—	0,12	TOTALE	0,82	0,34

B - POPOLAZIONE RESIDENTE E TEMPORANEAMENTE PRESENTE

QUESITI	TIPO 1	TIPO 2	QUESITI	TIPO 1	TIPO 2
Relazione di parentela e posizione nella convivenza	0,27	0,14	Frequenza corso professionale	1,09	0,32
Sesso	0,02	0,06	Condizione 1981	1,38	0,36
Stato civile	0,27	0,27	Ore lavorate nella settimana	0,50	—
Luogo di nascita	1,28	0,76	Professione	0,49	2,74
Data di nascita	0,05	..	Posizione nella professione	4,43	7,24
Cittadinanza	0,95	—	Attività economica	3,37	7,64
Presenza e motivo dell'assenza	0,36	0,25	Condizione 1976	3,60	3,24
Residenza 1976	1,31	0,04	Pendolarità - luogo di lavoro o di studio	—	3,19
Istruzione	2,21	0,68	Pendolarità - altri quesiti	6,60	—
Corso regolare di studi	0,98	1,41	TOTALE	1,67	0,87
Frequenza scuola materna	1,66	0,35			

C - VERIFICHE DI CONGRUITÀ TRA RECORDS

TIPO 3	
Specie di alloggio	0,02
Relazione di parentela	0,37
Annullamenti di records doppi e/o anomali	0,28
Mancati accoppiamenti tra famiglia principale e famiglia/e coabitanti (*)	2,32

(*) Percentuale calcolata sul totale delle famiglie coabitanti e le relative famiglie principali.

Il materiale relativo alla Provincia di Ravenna non ha evidenziato carenze di rilievo ed inoltre non ha richiesto l'effettuazione di rifacimenti o nuove codifiche.

A scopo esemplificativo, distintamente per tipo di intervento, si riportano di seguito alcuni casi verificatisi con maggior frequenza.

Per gli interventi di tipo 1 ai quesiti relativi alla *condizione professionale o non professionale nella settimana precedente la data del censimento* e alla *condizione professionale o non professionale nell'ottobre del '76* doveva essere fornita risposta solo se la persona aveva compiuto, alla data del censimento, rispettivamente i 14 ed i 19 anni.

Per gli interventi di tipo 2:

— il quesito *stanze* è stato messo in relazione con la superficie dell'abitazione verificando la congruità del dato della superficie media per stanza;


— nell'ambito del quesito relativo alla *condizione professionale o non professionale nella settimana precedente la data del censimento* sono stati messi in relazione la *professione, arte o mestiere esercitato*, la *posizione nella professione* e la *categoria di attività economica*. I codici delle tre caratteristiche occupazionali sono stati collegati tra loro mediante una tabella a tripla entrata verificandone la reciproca compatibilità e sostituendo successivamente gli eventuali codici non validi. Il codice non valido è stato individuato in funzione di quelli ritenuti validi. Per alcune particolari professioni è stata inoltre controllata la compatibilità tra la professione, l'età ed il titolo di studio.

Per i quesiti relativi al *luogo di studio o di lavoro, tempo impiegato e mezzo utilizzato per gli spostamenti*, in considerazione della difficoltà di effettuare, in alcuni casi, una netta distinzione tra i due tipi di interventi, sono stati convenzionalmente attribuiti al tipo 1 quelli derivanti dai controlli di congruità delle varie risposte fornite all'interno del quesito ivi comprese le verifiche derivanti dalle risposte sul *tempo impiegato e mezzo utilizzato* per gli spostamenti extracomunali.


Sono stati attribuiti al tipo 2 quelli relativi al confronto tra *luogo di studio o di lavoro* ed alcune caratteristiche rilevate per lo stesso individuo. In particolare per tutti coloro per i quali era prevista una risposta al *luogo di studio o di lavoro* si è verificata l'esistenza e la compatibilità del codice indicato. Così ad esempio per coloro che si sono dichiarati *lavoranti a domicilio per conto d'impresa* è stato controllato che il codice fosse quello corrispondente a *lavora nella propria abitazione*.

Tra gli interventi di tipo 3 si segnala quello relativo al mancato accoppiamento tra il codice della famiglia principale ed il codice della famiglia o delle famiglie coabitanti. Tale inconveniente è da attribuirsi alla diversità dei codici che ne avrebbero dovuto consentire l'esatto accoppiamento.

Da segnalare infine che, nel periodo immediatamente successivo alla raccolta dei dati, l'ISTAT ha attivato tre distinte indagini campionarie: la prima con lo scopo di verificare il grado di copertura del censimento; la seconda con l'obiettivo di raccogliere, con riferimento ad alcuni fondamentali caratteri della popolazione residente, informazioni sulla qualità dei risultati; la terza tendente ad accertare la corrispondenza tra i risultati del censimento e la posizione anagrafica delle famiglie. I risultati delle predette indagini formeranno oggetto di pubblicazione.



parte prima
dati comunali



TAV. 1 - Superficie territoriale e densità - Popolazione residente e popolazione presente, per sesso

Codice dei comuni	COMUNI	Superficie territoriale km ²	Densità ab/km ²	POPOLAZIONE RESIDENTE			POPOLAZIONE PRESENTE			
				Maschi	Femmine	TOTALE	Maschi	Femmine	TOTALE	
									N.	di cui tempora- neamente presente
001	ALFONSINE	106,74	118	6.081	6.531	12.612	6.011	6.504	12.515	95
002	BAGNACAVALLO	79,52	221	8.468	9.082	17.550	8.322	9.036	17.358	131
003	BAGNARA DI ROMAGNA	10,02	181	894	916	1.810	875	903	1.778	9
004	BRISIGHELLA	194,38	43	4.189	4.212	8.401	4.103	4.192	8.295	105
005	CASOLA VALSENIO	84,40	36	1.538	1.513	3.051	1.506	1.495	3.001	18
006	CASTEL BOLOGNESE	32,28	239	3.800	3.916	7.716	3.738	3.906	7.644	89
007	CERVIA	82,19	301	12.040	12.664	24.704	12.154	12.718	24.872	927
008	CONSELICE	60,27	160	4.664	4.996	9.660	4.665	5.005	9.670	188
009	COTIGNOLA	34,95	203	3.528	3.552	7.080	3.478	3.569	7.047	99
010	FAENZA	215,78	256	26.749	28.418	55.167	26.499	28.515	55.014	794
011	FUSIGNANO	24,60	321	3.813	4.079	7.892	3.775	4.108	7.883	101
012	LUGO	116,92	294	16.512	17.847	34.359	16.258	17.802	34.060	332
013	MASSA LOMBARDA	37,20	246	4.361	4.780	9.141	4.286	4.742	9.028	92
014	RAVENNA	659,90	209	67.108	70.926	138.034	67.964	70.996	138.960	3.545
015	RIOLO TERME	44,49	107	2.364	2.405	4.769	2.463	2.440	4.903	259
016	RUSSI	39,39	268	5.166	5.390	10.556	5.116	5.365	10.481	101
017	SANT'AGATA SUL SANTERNO	9,49	220	1.001	1.084	2.085	981	1.073	2.054	12
018	SOLAROLO	26,25	155	1.996	2.071	4.067	1.962	2.061	4.023	45
	TOTALE PROVINCIA	1.858,77	193	174.272	184.382	358.654	174.156	184.430	358.586	6.942

TAV. 2 - Popolazione residente temporaneamente assente per sesso, luogo di presenza e motivo dell'assenza

Codice dei Comuni	COMUNI	IN ALTRI COMUNI				ALL'ESTERO				TOTALE	
		TOTALE		di cui per motivi di lavoro		TOTALE		di cui per motivi di lavoro		MF	M
		MF	M	MF	M	MF	M	MF	M		
001	ALFONSINE	177	98	44	27	15	14	12	11	192	111
002	BAGNACAVALLO	289	177	65	40	34	26	24	19	323	200
003	BAGNARA DI ROMAGNA	38	22	16	9	3	2	1	1	41	22
004	BRISIGHELLA	199	122	52	24	12	9	8	7	211	130
005	CASOLA VALSENIO	67	39	24	13	1	1	—	—	68	40
006	CASTEL BOLOGNESE	147	89	29	17	14	10	10	10	161	90
007	CERVIA	650	391	152	92	109	69	37	31	759	460
008	CONSELICE	173	98	59	28	5	2	3	2	178	100
009	COTIGNOLA	122	77	17	9	10	9	6	6	132	80
010	FAENZA	830	549	209	113	117	69	56	41	947	610
011	FUSIGNANO	100	70	19	15	10	7	6	6	110	70
012	LUGO	570	357	136	80	61	36	32	24	631	390
013	MASSA LOMBARDA	188	115	38	24	17	10	10	6	205	120
014	RAVENNA	2.285	1.451	494	326	334	239	214	169	2.619	1.689
015	RIOLO TERME	119	69	41	25	6	3	2	1	125	70
016	RUSSI	152	84	34	12	24	13	14	6	176	90
017	SANT'AGATA SUL SANTERNO	41	26	6	3	2	—	—	—	43	20
018	SOLAROLO	74	45	20	12	15	10	12	9	89	50
	TOTALE PROVINCIA	6.221	3.879	1.455	869	789	529	447	349	7.010	4.400

TAV. 4 - Popolazione residente

A —

Codice dei Comuni	COMUNI	CLASSI QUINQUENNALI DI ETÀ (anni)										
		Meno di 5	5 - 9	10 - 14	15 - 19	20 - 24	25 - 29	30 - 34	35 - 39	40 - 44	45 - 49	50 - 54
001	ALFONSINE	505	753	829	805	782	748	926	769	877	873	940
002	BAGNACAVALLO	710	980	1.056	1.194	1.076	1.056	1.168	955	1.211	1.110	1.320
003	BAGNARA DI ROMAGNA	75	98	102	115	109	114	125	99	111	108	120
004	BRISIGHELLA	329	468	489	601	564	454	506	419	533	567	630
005	CASOLA VALSENIO	151	163	193	224	211	204	196	160	166	194	220
006	CASTEL BOLOGNESE	426	484	517	495	512	570	590	473	520	539	490
007	CERVIA	1.086	1.607	1.854	1.921	1.800	1.583	1.762	1.620	1.831	1.768	1.720
008	CONSELICE	402	517	641	656	619	554	632	547	627	647	660
009	COTIGNOLA	340	390	446	517	490	495	502	345	474	483	500
010	FAENZA	2.372	3.261	3.645	3.954	3.624	3.398	3.631	3.480	3.806	3.657	3.790
011	FUSIGNANO	322	478	496	528	442	467	570	522	609	516	530
012	LUGO	1.389	1.949	2.134	2.397	2.236	2.056	2.278	1.931	2.361	2.369	2.530
013	MASSA LOMBARDA	357	513	532	602	560	549	564	504	589	659	740
014	RAVENNA	5.570	8.642	9.876	10.808	9.828	8.751	9.672	9.116	10.505	10.261	9.670
015	RIOLO TERME	219	300	325	362	330	330	356	250	313	334	320
016	RUSSI	393	575	640	756	702	643	620	621	732	713	790
017	SANT'AGATA SUL SANTERNO	79	94	128	158	134	112	112	109	155	153	130
018	SOLAROLO	205	227	237	270	269	270	241	208	261	271	310
	TOTALE PROVINCIA	14.930	21.499	24.140	26.363	24.288	22.354	24.451	22.128	25.681	25.222	25.480

TAV. 3 - Popolazione residente per sesso e stato civile

Codice dei Comuni	COMUNI	MASCHI					FEMMINE				
		CELIBI	CONIUGATI	SEPARATI LEGALMENTE	VEDOVI	DIVORZIATI	NUBILI	CONIUGATE	SEPARATE LEGALMENTE	VEDOVE	DIVORZIATE
001	ALFONSINE	2.294	3.534	49	192	12	2.016	3.545	39	915	16
002	BAGNACAVALLO	3.340	4.768	80	262	18	2.941	4.750	77	1.291	23
003	BAGNARÀ DI ROMAGNA	364	495	3	31	1	288	490	7	129	2
004	BRISIGHELLA	1.874	2.115	24	164	12	1.423	2.116	22	645	6
005	CASOLA VALSENI	704	771	8	54	1	506	784	8	211	4
006	CASTEL BOLOGNESE	1.613	2.062	28	94	3	1.311	2.063	23	510	9
007	CERVIA	5.051	6.509	133	307	40	4.430	6.547	133	1.491	63
008	CONSELICE	1.711	2.715	43	188	7	1.522	2.743	31	685	15
009	COTIGNOLA	1.468	1.913	16	123	8	1.182	1.917	15	435	3
010	FAENZA	11.393	14.231	243	820	62	9.795	14.267	286	3.972	98
011	FUSIGNANO	1.515	2.141	35	112	10	1.262	2.192	44	568	13
012	LUGO	6.647	9.133	164	517	51	5.988	9.182	157	2.449	71
013	MASSA LOMBARDA	1.630	2.558	34	126	13	1.455	2.580	46	675	24
014	RAVENNA	27.852	36.508	813	1.730	205	24.580	36.606	902	8.459	379
015	RIOLO TERME	1.049	1.236	14	61	4	837	1.240	17	308	3
016	RUSSI	2.151	2.812	32	161	10	1.764	2.843	35	735	13
017	SANT'AGATA SUL SANTERNO	409	555	1	33	3	368	550	2	160	4
018	SOLAROLO	793	1.129	14	59	1	675	1.127	11	253	5
	TOTALE PROVINCIA	71.858	95.185	1.734	5.034	461	62.343	95.542	1.855	23.891	751

per sesso e classe di età'

TOTALE						PARTICOLARI CLASSI DI ETÀ' (anni)									Codice dei Comuni
55 - 59	60 - 64	65 - 69	70 - 74	75 e più	TOTALE	Meno di 3	3 - 5	6 - 10	11 - 13	14 - 17	18	19 - 20	21 - 24		
926	657	743	652	823	12.612	268	359	800	500	650	161	319	617	001	
1.352	890	1.131	964	1.372	17.550	399	504	997	629	942	249	422	874	002	
150	102	124	108	146	1.810	42	51	104	65	78	25	51	83	003	
638	444	582	490	686	8.401	171	241	474	290	455	127	234	459	004	
224	159	198	167	218	3.051	78	104	171	118	177	43	82	169	005	
491	332	408	380	488	7.716	238	277	499	317	403	105	183	412	006	
1.647	1.093	1.187	1.015	1.210	24.704	606	736	1.701	1.109	1.588	373	719	1.436	007	
680	547	663	542	723	9.660	233	274	539	377	539	123	271	479	008	
487	341	430	315	519	7.080	195	210	391	291	404	95	205	392	009	
3.964	2.724	3.245	2.732	3.876	55.167	1.328	1.601	3.395	2.227	3.129	746	1.530	2.900	010	
552	421	498	386	548	7.892	162	248	512	289	411	98	191	355	011	
2.556	1.807	2.178	1.739	2.441	34.359	739	1.021	1.971	1.255	1.923	480	968	1.748	012	
710	539	535	516	667	9.141	197	237	528	321	481	112	237	451	013	
9.079	6.269	6.864	5.978	7.136	138.034	3.039	4.046	9.018	5.955	8.684	2.054	4.129	7.799	014	
362	246	263	192	265	4.769	120	144	331	191	272	73	148	257	015	
829	499	641	556	843	10.556	204	304	589	359	596	164	282	568	016	
157	115	166	139	142	2.085	45	47	101	80	118	34	65	103	017	
294	197	255	224	324	4.067	127	127	217	141	219	56	107	214	018	
25.098	17.382	20.111	17.095	22.427	358.654	8.191	10.531	22.338	14.514	21.069	5.118	10.143	19.316		

segue TAV. 4 — Popolazione residente

B —

Codice dei Comuni	COMUNI	CLASSI QUINQUENNALI DI ETÀ (anni)										
		Meno di 5	5 - 9	10 - 14	15 - 19	20 - 24	25 - 29	30 - 34	35 - 39	40 - 44	45 - 49	50 - 54
001	ALFONSINE	267	375	414	386	384	366	472	375	434	425	47
002	BAGNACAVALLO	363	499	523	610	525	531	605	483	567	531	67
003	BAGNARA DI ROMAGNA	41	44	49	58	59	61	60	53	65	58	5
004	BRISIGHELLA	177	229	241	305	298	257	256	210	281	281	34
005	CASOLA VALSENO	77	86	96	109	116	110	106	74	98	103	11
006	CASTEL BOLOGNESE	238	258	252	245	257	285	292	224	272	284	24
007	CERVIA	551	813	928	998	919	799	891	783	885	874	86
008	CONSELICE	203	254	322	321	303	272	289	271	311	332	32
009	COTIGNOLA	165	208	237	271	229	245	264	195	223	237	25
010	FAENZA	1.200	1.707	1.891	2.021	1.802	1.675	1.812	1.774	1.911	1.729	1.88
011	FUSIGNANO	174	261	262	272	210	229	270	247	319	244	26
012	LUGO	698	1.017	1.099	1.247	1.134	1.037	1.119	955	1.115	1.154	1.24
013	MASSA LOMBARDA	193	238	259	280	302	276	280	243	302	292	34
014	RAVENNA	2.850	4.476	5.021	5.514	5.113	4.370	4.684	4.347	5.062	5.091	4.83
015	RIOLO TERME	110	169	167	175	172	165	184	127	163	178	15
016	RUSSI	197	304	353	368	353	338	306	296	371	358	39
017	SANT'AGATA SUL SANTERNO	41	44	65	84	69	65	49	55	77	76	7
018	SOLAROLO	102	110	119	135	124	127	123	112	135	128	15
	TOTALE PROVINCIA	7.647	11.092	12.298	13.399	12.369	11.208	12.062	10.824	12.591	12.375	12.69

segue TAV. 4 — Popolazione residente

C —

Codice dei Comuni	COMUNI	CLASSI QUINQUENNALI DI ETÀ (anni)										
		Meno di 5	5 - 9	10 - 14	15 - 19	20 - 24	25 - 29	30 - 34	35 - 39	40 - 44	45 - 49	50 - 54
001	ALFONSINE	238	378	415	419	398	382	454	394	443	448	46
002	BAGNACAVALLO	347	481	533	584	551	525	563	472	644	579	64
003	BAGNARA DI ROMAGNA	34	54	53	57	50	53	65	46	46	50	7
004	BRISIGHELLA	152	239	248	296	266	197	250	209	252	286	28
005	CASOLA VALSENO	74	77	97	115	95	94	90	86	68	91	10
006	CASTEL BOLOGNESE	188	226	265	250	255	285	298	249	248	255	24
007	CERVIA	535	794	926	923	881	784	871	837	946	894	85
008	CONSELICE	199	263	319	335	316	282	343	276	316	315	34
009	COTIGNOLA	175	182	209	246	261	250	238	150	251	246	25
010	FAENZA	1.172	1.554	1.754	1.933	1.822	1.723	1.819	1.706	1.895	1.928	1.91
011	FUSIGNANO	148	217	234	256	232	238	300	275	290	272	27
012	LUGO	691	932	1.035	1.150	1.102	1.019	1.159	976	1.246	1.215	1.29
013	MASSA LOMBARDA	164	275	273	322	258	273	284	261	287	367	39
014	RAVENNA	2.720	4.166	4.855	5.294	4.715	4.381	4.988	4.769	5.443	5.170	4.84
015	RIOLO TERME	109	131	158	187	158	165	172	123	150	156	17
016	RUSSI	196	271	287	388	349	305	314	325	361	355	40
017	SANT'AGATA SUL SANTERNO	38	50	63	74	65	47	63	54	78	77	6
018	SOLAROLO	103	117	118	135	145	143	118	96	126	143	16
	TOTALE PROVINCIA	7.283	10.407	11.842	12.964	11.919	11.146	12.389	11.304	13.090	12.847	12.78

per sesso e classe di età'

MASCHI

						PARTICOLARI CLASSI DI ETÀ' (anni)									Codice dei Comuni
55 - 59	60 - 64	65 - 69	70 - 74	75 e più	TOTALE	Meno di 3	3 - 5	6 - 10	11 - 13	14 - 17	18	19 - 20	21 - 24		
445	303	357	292	311	6.081	144	185	402	244	319	76	153	303	001	
674	421	516	428	516	8.468	197	268	505	295	484	128	217	426	002	
72	43	65	53	60	894	23	27	45	32	37	11	31	45	003	
319	212	269	223	289	4.189	94	129	227	135	237	66	117	245	004	
109	83	89	81	82	1.538	43	47	89	65	82	21	44	93	005	
234	172	192	160	187	3.800	136	147	253	157	202	52	101	202	006	
790	512	541	453	437	12.040	303	376	852	548	832	201	351	746	007	
329	250	327	276	281	4.664	121	128	263	194	271	54	149	223	008	
253	156	218	152	222	3.528	94	103	209	154	209	49	112	180	009	
1.901	1.275	1.500	1.190	1.474	26.749	685	821	1.752	1.164	1.593	390	785	1.431	010	
253	195	241	178	194	3.813	93	129	275	158	210	55	96	163	011	
1.199	823	972	752	947	16.512	385	521	1.019	639	991	263	485	892	012	
350	256	250	230	264	4.361	104	127	251	148	217	53	127	245	013	
4.408	2.946	3.189	2.572	2.631	67.108	1.555	2.073	4.626	3.036	4.423	1.093	2.097	4.071	014	
176	119	117	95	97	2.364	63	69	188	96	138	34	68	137	015	
429	228	293	260	320	5.166	92	166	309	208	306	70	142	282	016	
69	52	64	64	55	1.001	25	21	51	42	65	18	30	51	017	
143	96	136	112	141	1.996	64	59	106	73	107	30	52	99	018	
12.153	8.142	9.336	7.571	8.508	174.272	4.221	5.396	11.422	7.388	10.723	2.664	5.157	9.834		

per sesso e classe di età'

FEMMINE

						PARTICOLARI CLASSI DI ETÀ' (anni)									Codice dei Comuni
55 - 59	60 - 64	65 - 69	70 - 74	75 e più	TOTALE	Meno di 3	3 - 5	6 - 10	11 - 13	14 - 17	18	19 - 20	21 - 24		
481	354	386	360	512	6.531	124	174	398	256	331	85	166	314	001	
678	469	615	536	856	9.082	202	236	492	334	458	121	205	448	002	
78	59	59	55	86	916	19	24	59	33	41	14	20	38	003	
319	232	313	267	397	4.212	77	112	247	155	218	61	117	214	004	
115	76	109	86	136	1.513	35	57	82	53	95	22	38	76	005	
257	160	216	220	301	3.916	102	130	246	160	201	53	82	210	006	
857	581	646	562	773	12.664	303	360	849	561	756	172	368	690	007	
351	297	336	266	442	4.996	112	146	276	183	268	69	122	256	008	
234	185	212	163	297	3.552	101	107	182	137	195	46	93	212	009	
2.063	1.449	1.745	1.542	2.402	28.418	643	780	1.643	1.063	1.536	356	745	1.469	010	
299	226	257	208	354	4.079	69	119	237	131	201	43	95	192	011	
1.357	984	1.206	987	1.494	17.847	354	500	952	616	932	217	483	856	012	
360	283	285	286	403	4.780	93	110	277	173	264	59	110	206	013	
4.671	3.323	3.675	3.406	4.505	70.926	1.484	1.973	4.392	2.919	4.261	961	2.032	3.728	014	
186	127	146	97	168	2.405	57	75	143	95	134	39	80	120	015	
400	271	348	296	523	5.390	112	138	280	151	290	94	140	286	016	
88	63	102	75	87	1.084	20	26	50	38	53	16	35	52	017	
151	101	119	112	183	2.071	63	68	111	68	112	26	55	115	018	
12.945	9.240	10.775	9.524	13.919	184.382	3.970	5.135	10.916	7.126	10.346	2.454	4.986	9.482		

TAV. 5 - Popolazione residente in età da 6 anni in poi

Codice dei Comuni	COMUNI	FORNITI DI TITOLO DI STUDIO							
		LAUREA		DIPLOMA		LICENZA MEDIA INFERIORE		LICENZA ELEMENTARE	
		MF	M	MF	M	MF	M	MF	M
001	ALFONSINE	184	107	1.164	522	2.469	1.398	4.748	2.350
002	BAGNACAVALLO	358	190	1.560	733	3.771	2.144	6.021	2.953
003	BAGNARA DI ROMAGNA	20	7	119	59	353	204	766	390
004	BRISIGHELLA	130	77	828	407	1.589	904	3.086	1.580
005	CASOLA VALSENIO	46	36	215	104	739	410	1.022	504
006	CASTEL BOLOGNESE	174	97	696	377	1.685	866	2.704	1.370
007	CERVIA	346	199	2.268	1.094	5.870	3.246	9.418	4.601
008	CONSELICE	144	82	832	375	1.871	1.019	3.743	1.889
009	COTIGNOLA	120	63	474	228	1.622	907	2.711	1.363
010	FAENZA	1.749	968	5.935	2.962	12.428	6.585	19.695	9.543
011	FUSIGNANO	111	54	719	323	1.513	838	2.946	1.492
012	LUGO	1.012	558	4.361	1.953	7.106	3.952	12.545	5.984
013	MASSA LOMBARDA	188	103	896	450	1.943	1.069	3.346	1.584
014	RAVENNA	3.977	2.346	18.320	8.708	31.968	17.845	49.468	23.390
015	RIOLO TERME	64	36	527	248	998	551	1.778	882
016	RUSSI	194	112	1.042	491	2.395	1.311	3.712	1.870
017	SANT'AGATA SUL SANTERNO	33	18	259	132	350	201	811	393
018	SOLAROLO	77	43	371	164	690	398	1.539	780
	TOTALE PROVINCIA	8.927	5.096	40.586	19.330	79.360	43.848	130.059	62.918

TAV. 6 - Popolazione residente che frequenta corsi regolari di studio

Codice dei Comuni	COMUNI	CORSO REGOLARE DI STUDI							
		6 - 13		14 - 18		19 e più		TOTALE	
		MF	M	MF	M	MF	M	MF	M
001	ALFONSINE	1.295	643	486	214	167	68	1.948	925
002	BAGNACAVALLO	1.623	800	696	348	284	141	2.603	1.289
003	BAGNARA DI ROMAGNA	169	77	63	29	20	15	252	121
004	BRISIGHELLA	763	362	308	143	129	55	1.200	560
005	CASOLA VALSENIO	288	153	97	40	33	19	418	212
006	CASTEL BOLOGNESE	815	409	308	146	119	61	1.242	616
007	CERVIA	2.806	1.399	1.172	585	436	240	4.414	2.224
008	CONSELICE	912	456	396	200	152	67	1.460	723
009	COTIGNOLA	679	362	283	129	106	53	1.068	544
010	FAENZA	5.610	2.908	2.493	1.209	1.135	597	9.238	4.714
011	FUSIGNANO	798	430	276	130	127	60	1.201	620
012	LUGO	3.218	1.653	1.548	756	764	375	5.530	2.784
013	MASSA LOMBARDA	847	398	384	174	164	84	1.395	656
014	RAVENNA	14.939	7.646	7.052	3.511	3.143	1.599	25.134	12.756
015	RIOLO TERME	522	284	189	86	66	36	777	406
016	RUSSI	947	516	479	217	166	83	1.592	816
017	SANT'AGATA SUL SANTERNO	180	92	99	49	31	8	310	149
018	SOLAROLO	358	179	176	83	56	26	590	288
	TOTALE PROVINCIA	36.769	18.767	16.505	8.049	7.098	3.587	60.372	30.403

per sesso e grado di istruzione

TOTALE		ALFABETI PRIVI DI TITOLO DI STUDIO				ANALFABETI				TOTALE		Codice dei Comuni
		TOTALE		di cui in età da 55 anni in poi		TOTALE		di cui in età da 55 anni in poi				
MF	M	MF	M	MF	M	MF	M	MF	M	MF	M	
8.565	4.377	3.083	1.263	1.685	668	337	112	279	88	11.985	5.752	001
11.710	6.020	4.600	1.855	2.788	1.073	337	128	284	108	16.647	8.003	002
1.258	660	422	173	252	106	37	11	31	10	1.717	844	003
5.633	2.988	1.942	798	1.100	419	414	200	360	171	7.989	3.966	004
2.022	1.054	692	325	385	173	155	69	131	59	2.869	1.448	005
5.259	2.710	1.745	710	914	337	197	97	163	81	7.201	3.517	006
17.902	9.140	4.991	2.055	2.304	871	469	166	390	132	23.362	11.361	007
6.590	3.365	2.272	935	1.361	526	291	115	231	92	9.153	4.415	008
4.927	2.561	1.580	681	915	375	168	89	139	76	6.675	3.331	009
39.807	20.058	11.430	4.714	6.331	2.393	1.001	471	850	396	52.238	25.243	010
5.289	2.707	2.015	816	1.169	442	178	68	148	53	7.482	3.591	011
25.024	12.447	6.915	2.891	3.918	1.510	660	268	530	221	32.599	15.606	012
6.373	3.206	2.144	854	1.222	465	190	70	158	56	8.707	4.130	013
103.733	52.289	25.015	10.345	11.944	4.370	2.201	846	1.754	656	130.949	63.480	014
3.367	1.717	1.012	458	513	209	126	57	115	54	4.505	2.232	015
7.343	3.784	2.521	1.046	1.530	606	184	78	151	68	10.048	4.908	016
1.453	744	478	186	303	109	62	25	51	21	1.993	955	017
2.677	1.385	1.052	451	624	255	84	37	71	32	3.813	1.873	018
258.932	131.192	73.909	30.556	39.258	14.907	7.091	2.907	5.836	2.374	339.932	164.655	

e/o corsi di formazione professionale, per sesso e classe di età

di cui occupati		CORSO DI FORMAZIONE PROFESSIONALE										Codice dei Comuni
		14 - 16		17 - 19		20 e più		TOTALE		di cui occupati		
MF	M	MF	M	MF	M	MF	M	MF	M	MF	M	
33	11	68	39	20	4	43	18	131	61	53	27	001
40	23	70	43	38	9	58	25	166	77	72	36	002
3	3	5	3	3	—	6	2	14	5	5	2	003
27	14	9	4	15	7	28	15	52	26	42	23	004
7	5	2	—	6	1	6	5	14	6	8	6	005
36	28	9	6	6	2	21	9	36	17	34	17	006
69	47	91	47	46	14	65	35	202	96	95	50	007
17	11	22	15	16	3	28	17	66	35	33	19	008
18	12	31	22	17	7	27	12	75	41	29	16	009
165	106	97	48	108	36	252	120	457	204	289	146	010
16	8	21	11	16	5	29	15	66	31	45	28	011
97	64	100	55	85	30	155	70	340	155	188	99	012
20	12	28	20	11	3	39	18	78	41	44	22	013
560	332	821	472	328	146	632	300	1.781	918	805	428	014
12	8	10	6	4	1	19	5	33	12	22	8	015
21	10	24	18	9	3	31	18	64	39	47	30	016
2	1	8	7	5	—	12	5	25	12	11	6	017
6	4	2	2	9	1	8	4	19	7	15	4	018
1.149	699	1.418	818	742	272	1.459	693	3.619	1.783	1.837	967	

TAV. 7 - Popolazione residente attiva e non attiva per sesso**A — TOTALE**

Codice dei Comuni	COMUNI	POPOLAZIONE ATTIVA					POPOLAZIONE NON ATTIVA	TOTALE
		In condizione professionale			In cerca di prima occupazione	TOTALE		
		Occupati	Disoccupati	TOTALE				
001	ALFONSINE	5.800	155	5.955	221	6.176	6.436	12.612
002	BAGNACAVALLO	7.717	290	8.007	294	8.301	9.249	17.550
003	BAGNARA DI ROMAGNA	756	20	776	25	801	1.009	1.810
004	BRISIGHELLA	3.522	130	3.652	101	3.753	4.648	8.401
005	CASOLA VALSENI	1.281	34	1.315	59	1.374	1.677	3.052
006	CASTEL BOLOGNESE	3.506	84	3.590	115	3.705	4.011	7.716
007	CERVIA	9.283	845	10.128	623	10.751	13.953	24.704
008	CONSELICE	4.410	88	4.498	171	4.669	4.991	9.660
009	COTIGNOLA	3.152	69	3.221	120	3.341	3.739	7.080
010	FAENZA	23.355	771	24.126	925	25.051	30.116	55.167
011	FUSIGNANO	3.589	125	3.714	113	3.827	4.065	7.892
012	LUGO	14.833	448	15.281	658	15.939	18.420	34.359
013	MASSA LOMBARDA	4.027	181	4.208	143	4.351	4.790	9.141
014	RAVENNA	57.851	2.267	60.118	2.821	62.939	75.095	138.034
015	RIOLO TERME	2.000	68	2.068	68	2.136	2.633	4.769
016	RUSSI	4.622	192	4.814	158	4.972	5.584	10.556
017	SANT'AGATA SUL SANTERNO	921	29	950	20	970	1.115	2.085
018	SOLAROLO	1.728	46	1.774	66	1.840	2.227	4.061
	TOTALE PROVINCIA	152.353	5.842	158.195	6.701	164.896	193.758	358.654

TAV. 8 - Popolazione residente attiva in condizione professionale,

A -

Codice dei Comuni	COMUNI	AGRICOLTURA RAMO 0	INDUSTRIE						
			RAMO 1			RAMO 2	RAMO 3	RAMO 4	RAMO 5
			1. A	1. B	TOTALE				
001	ALFONSINE	2.061	15	19	34	86	1.020	614	427
002	BAGNACAVALLO	2.078	29	39	68	368	589	1.353	577
003	BAGNARA DI ROMAGNA	251	1	2	3	18	131	86	60
004	BRISIGHELLA	1.068	10	13	23	184	266	608	310
005	CASOLA VALSENI	475	—	5	5	49	86	131	142
006	CASTEL BOLOGNESE	730	3	9	12	331	403	545	204
007	CERVIA	1.329	14	31	45	257	261	554	1.657
008	CONSELICE	1.653	3	6	9	95	416	400	389
009	COTIGNOLA	718	7	15	22	354	250	607	190
010	FAENZA	4.936	33	104	137	1.342	2.357	2.953	1.379
011	FUSIGNANO	701	6	1	7	34	248	1.336	269
012	LUGO	2.663	25	75	100	510	1.368	1.810	1.290
013	MASSA LOMBARDA	866	6	13	19	142	360	839	369
014	RAVENNA	9.998	872	744	1.616	4.256	3.398	3.766	5.282
015	RIOLO TERME	369	1	6	7	120	211	205	247
016	RUSSI	1.058	10	18	28	260	403	690	380
017	SANT'AGATA SUL SANTERNO	193	2	1	3	49	42	167	67
018	SOLAROLO	653	5	3	8	65	124	169	108
	TOTALE PROVINCIA	31.800	1.042	1.104	2.146	8.520	11.933	16.833	13.339

segue TAV. 7 — Popolazione residente attiva e non attiva per sesso

B — MASCHI

Codice dei Comuni	COMUNI	POPOLAZIONE ATTIVA					POPOLAZIONE NON ATTIVA	TOTALE
		In condizione professionale			In cerca di prima occupazione	TOTALE		
		Occupati	Disoccupati	TOTALE				
001	ALFONSINE	3.463	49	3.512	82	3.594	2.487	6.081
002	BAGNACAVALLO	4.730	104	4.834	115	4.949	3.519	8.468
003	BAGNARA DI ROMAGNA	512	7	519	3	522	372	894
004	BRISIGHELLA	2.360	44	2.404	43	2.447	1.742	4.189
005	CASOLA VALSENIO	852	11	863	24	887	651	1.538
006	CASTEL BOLOGNESE	2.207	28	2.235	37	2.272	1.528	3.800
007	CERVIA	6.235	390	6.625	306	6.931	5.109	12.040
008	CONSELICE	2.565	28	2.593	44	2.637	2.027	4.664
009	COTIGNOLA	2.047	27	2.074	48	2.122	1.406	3.528
010	FAENZA	14.811	272	15.083	347	15.430	11.319	26.749
011	FUSIGNANO	2.103	40	2.143	43	2.186	1.627	3.813
012	LUGO	9.092	188	9.280	232	9.512	7.000	16.512
013	MASSA LOMBARDA	2.374	54	2.428	52	2.480	1.881	4.361
014	RAVENNA	37.315	825	38.140	999	39.139	27.969	67.108
015	RIOLO TERME	1.331	24	1.355	27	1.382	982	2.364
016	RUSSI	2.968	45	3.013	58	3.071	2.095	5.166
017	SANT'AGATA SUL SANTERNO	568	10	578	8	586	415	1.001
018	SOLAROLO	1.138	11	1.149	12	1.161	835	1.996
	TOTALE PROVINCIA	96.671	2.157	98.828	2.480	101.308	72.964	174.272

per sesso e ramo di attività economica

TOTALE

COMMERCIO RAMO 6			TRASPORTI E COMU- NICAZIONI RAMO 7	CREDITO E ASSICURAZIONE, SERVIZI ALLE IMPRESE, NOLEGGIO RAMO 8			PUBBLICA AMMINISTRAZIONE; SERVIZI PUBBLICI E PRIVATI RAMO 9			TOTALE	Codice dei Comuni
6. A	6. B	TOTALE		8. A	8. B	TOTALE	9. A	9. B	TOTALE		
616	84	700	249	53	55	108	151	505	656	5.955	001
1.111	106	1.217	414	112	83	195	237	912	1.149	8.007	002
70	11	81	38	7	4	11	24	73	97	776	003
403	59	462	156	33	35	68	185	322	507	3.652	004
142	17	159	41	14	11	25	57	145	202	1.315	005
434	51	485	279	48	43	91	102	408	510	3.590	006
2.945	225	3.170	469	134	193	327	648	1.411	2.059	10.128	007
591	46	637	247	39	49	88	115	450	565	4.498	008
384	60	444	168	44	38	82	77	309	386	3.221	009
3.498	482	3.980	1.478	358	571	929	814	3.821	4.635	24.126	010
393	68	461	112	30	37	67	123	356	479	3.714	011
2.888	331	3.219	761	325	292	617	638	2.299	2.937	15.281	012
689	59	748	225	51	44	95	131	414	545	4.208	013
9.392	1.154	10.546	5.673	1.481	1.383	2.864	3.886	8.833	12.719	60.118	014
384	48	432	127	19	14	33	47	276	323	2.068	015
689	100	789	333	102	70	172	161	540	701	4.814	016
210	19	229	60	22	9	31	23	92	115	950	017
208	42	250	151	25	12	37	47	162	209	1.774	018
25.047	2.962	28.009	10.981	2.897	2.943	5.840	7.466	21.328	28.794	158.195	

segue TAV. 8 — Popolazione residente attiva in condizione professionale,

B —

Codice dei Comuni	COMUNI	AGRICOLTURA RAMO 0	INDUSTRIE						
			RAMO 1			RAMO 2	RAMO 3	RAMO 4	RAMO 5
			1. A	1. B	TOTALE				
001	ALFONSINE	1.023	14	15	29	69	925	241	377
002	BAGNACAVALLO	1.300	23	36	59	331	540	540	540
003	BAGNARA DI ROMAGNA	168	1	2	3	14	113	38	59
004	BRISIGHELLA	839	10	13	23	153	236	238	301
005	CASOLA VALSENIO	342	—	5	5	48	81	25	141
006	CASTEL BOLOGNESE	548	2	7	9	192	339	150	196
007	CERVIA	630	14	30	44	246	236	426	1.608
008	CONSELICE	816	1	5	6	81	349	246	361
009	COTIGNOLA	592	7	13	20	283	201	221	161
010	FAENZA	3.569	29	102	131	928	1.794	1.210	1.326
011	FUSIGNANO	480	5	—	5	32	213	581	259
012	LUGO	1.782	22	71	93	406	1.093	827	1.229
013	MASSA LOMBARDA	473	4	12	16	117	295	368	343
014	RAVENNA	5.267	809	694	1.503	3.918	3.107	2.097	4.949
015	RIOLO TERME	287	—	5	5	110	167	88	234
016	RUSSI	640	9	16	25	237	354	389	357
017	SANT'AGATA SUL SANTERNO	142	2	—	2	43	38	91	56
018	SOLAROLO	441	4	2	6	46	114	49	103
	TOTALE PROVINCIA	19.339	956	1.028	1.984	7.254	10.195	7.825	12.600

segue TAV. 8 — Popolazione residente attiva in condizione professionale,

C —

Codice dei Comuni	COMUNI	AGRICOLTURA RAMO 0	INDUSTRIE						
			RAMO 1			RAMO 2	RAMO 3	RAMO 4	RAMO 5
			1. A	1. B	TOTALE				
001	ALFONSINE	1.038	1	4	5	17	95	373	50
002	BAGNACAVALLO	778	6	3	9	37	49	813	36
003	BAGNARA DI ROMAGNA	83	—	—	—	4	18	48	1
004	BRISIGHELLA	229	—	—	—	31	30	370	9
005	CASOLA VALSENIO	133	—	—	—	1	5	106	1
006	CASTEL BOLOGNESE	182	1	2	3	139	64	395	8
007	CERVIA	699	—	1	1	11	25	128	49
008	CONSELICE	837	2	1	3	14	67	154	27
009	COTIGNOLA	126	—	2	2	71	49	386	29
010	FAENZA	1.367	4	2	6	414	563	1.743	53
011	FUSIGNANO	221	1	1	2	2	35	755	10
012	LUGO	881	3	4	7	104	275	983	67
013	MASSA LOMBARDA	393	2	1	3	25	65	471	26
014	RAVENNA	4.731	63	50	113	338	291	1.669	333
015	RIOLO TERME	82	1	1	2	10	44	117	7
016	RUSSI	418	1	2	3	23	49	301	23
017	SANT'AGATA SUL SANTERNO	51	—	1	1	6	4	76	5
018	SOLAROLO	212	1	1	2	19	10	120	5
	TOTALE PROVINCIA	12.461	86	76	162	1.266	1.738	9.008	738

per sesso e ramo di attività economica

MASCHI

COMMERCIO RAMO 6			TRASPORTI E COMU- NICAZIONI RAMO 7	CREDITO E ASSICURAZIONE, SERVIZI ALLE IMPRESE, NOLEGGIO RAMO 8			PUBBLICA AMMINISTRAZIONE; SERVIZI PUBBLICI E PRIVATI RAMO 9			TOTALE	Codice dei Comuni
6. A	6. B	TOTALE		8. A	8. B	TOTALE	9. A	9. B	TOTALE		
293	75	368	193	41	39	80	85	122	207	3.512	001
503	95	598	368	88	53	141	135	282	417	4.834	002
36	11	47	32	6	2	8	18	19	37	519	003
186	56	242	121	21	22	43	102	106	208	2.404	004
76	16	92	30	11	9	20	34	45	79	863	005
223	46	269	235	41	32	73	74	150	224	2.235	006
1.499	214	1.713	404	106	130	236	522	560	1.082	6.625	007
229	43	272	194	30	30	60	70	138	208	2.593	008
199	57	256	136	37	28	65	51	88	139	2.074	009
1.875	449	2.324	1.279	288	339	627	511	1.384	1.895	15.083	010
203	66	269	93	24	25	49	62	100	162	2.143	011
1.382	303	1.685	641	248	189	437	409	678	1.087	9.280	012
305	56	361	197	37	31	68	71	119	190	2.428	013
4.395	1.075	5.470	4.829	999	798	1.797	2.519	2.684	5.203	38.140	014
159	45	204	111	13	10	23	35	91	126	1.355	015
313	92	405	256	73	42	115	83	152	235	3.013	016
78	14	92	50	16	5	21	18	25	43	578	017
112	40	152	134	22	6	28	32	44	76	1.149	018
12.066	2.753	14.819	9.303	2.101	1.790	3.891	4.831	6.787	11.618	98.828	

per sesso e ramo di attività economica

FEMMINE

COMMERCIO RAMO 6			TRASPORTI E COMU- NICAZIONI RAMO 7	CREDITO E ASSICURAZIONE, SERVIZI ALLE IMPRESE, NOLEGGIO RAMO 8			PUBBLICA AMMINISTRAZIONE; SERVIZI PUBBLICI E PRIVATI RAMO 9			TOTALE	Codice dei Comuni
6. A	6. B	TOTALE		8. A	8. B	TOTALE	9. A	9. B	TOTALE		
323	9	332	56	12	16	28	66	383	449	2.443	001
608	11	619	46	24	30	54	102	630	732	3.173	002
34	—	34	6	1	2	3	6	54	60	257	003
217	3	220	35	12	13	25	83	216	299	1.248	004
66	1	67	11	3	2	5	23	100	123	452	005
211	5	216	44	7	11	18	28	258	286	1.355	006
1.446	11	1.457	65	28	63	91	126	851	977	3.503	007
362	3	365	53	9	19	28	45	312	357	1.905	008
185	3	188	32	7	10	17	26	221	247	1.147	009
1.623	33	1.656	199	70	232	302	303	2.437	2.740	9.043	010
190	2	192	19	6	12	18	61	256	317	1.571	011
1.506	28	1.534	120	77	103	180	229	1.621	1.850	6.001	012
384	3	387	28	14	13	27	60	295	355	1.780	013
4.997	79	5.076	844	482	585	1.067	1.367	6.149	7.516	21.978	014
225	3	228	16	6	4	10	12	185	197	713	015
376	8	384	77	29	28	57	78	388	466	1.801	016
132	5	137	10	6	4	10	5	67	72	372	017
96	2	98	17	3	6	9	15	118	133	625	018
12.981	209	13.190	1.678	796	1.153	1.949	2.635	14.541	17.176	59.367	

TAV. 9 - Popolazione residente attiva in condizione professionale, per sesso, settore di attività economica e posizione nella professione**A — TOTALE**

Codice dei Comuni	COMUNI	POSIZIONE NELLA PROFESSIONE									
		IMPRENDITORI E LIBERI PROFESSIONISTI		LAVORATORI IN PROPRIO		COADIUVANTI		DIRIGENTI E IMPIEGATI		LAVORATORI DIPENDENTI	
		MF	M	MF	M	MF	M	MF	M	MF	M
001	ALFONSINE	79	65	1.555	1.119	229	78	1.060	501	3.032	1.749
002	BAGNACAVALLO	146	130	2.052	1.660	626	243	1.518	721	3.665	2.080
003	BAGNARA DI ROMAGNA	9	7	234	192	68	29	114	54	351	237
004	BRISIGHELLA	50	43	1.021	787	147	74	526	253	1.908	1.247
005	CASOLA VALSENI	19	16	315	259	164	77	194	102	623	409
006	CASTEL BOLOGNESE	71	58	944	704	159	62	715	386	1.701	1.025
007	CERVIA	518	375	2.696	1.986	669	256	1.778	958	4.467	3.050
008	CONSELICE	74	64	1.041	751	150	44	662	330	2.571	1.404
009	COTIGNOLA	60	52	920	743	96	42	547	260	1.598	977
010	FAENZA	705	617	6.010	4.635	1.035	472	5.616	2.826	10.760	6.533
011	FUSIGNANO	94	79	983	715	144	49	647	295	1.846	1.005
012	LUGO	543	457	4.022	3.000	617	230	3.491	1.599	6.608	3.994
013	MASSA LOMBARDA	98	87	942	741	146	40	787	397	2.235	1.163
014	RAVENNA	1.442	1.182	11.678	8.138	1.839	611	17.130	9.046	28.029	19.163
015	RIOLO TERME	43	30	544	417	107	53	361	169	1.013	686
016	RUSSI	88	73	1.286	1.003	233	69	979	455	2.228	1.413
017	SANT'AGATA SUL SANTERNO	27	19	221	177	62	21	182	90	458	271
018	SOLAROLO	16	14	615	486	130	39	286	158	727	452
	TOTALE PROVINCIA	4.082	3.368	37.079	27.513	6.621	2.489	36.593	18.600	73.820	46.858

segue TAV. 9 — Popolazione residente attiva in condizione professionale, per sesso, settore di attività economica e posizione nella professione**B — AGRICOLTURA, CACCIA, FORESTE E PESCA**

Codice dei Comuni	COMUNI	POSIZIONE NELLA PROFESSIONE									
		IMPRENDITORI E LIBERI PROFESSIONISTI		LAVORATORI IN PROPRIO		COADIUVANTI		DIRIGENTI E IMPIEGATI		LAVORATORI DIPENDENTI	
		MF	M	MF	M	MF	M	MF	M	MF	M
001	ALFONSINE	7	5	840	599	101	31	58	30	1.055	358
002	BAGNACAVALLO	22	21	922	807	395	163	73	49	666	260
003	BAGNARA DI ROMAGNA	1	1	128	110	42	16	5	3	75	38
004	BRISIGHELLA	3	3	503	434	64	36	7	6	491	360
005	CASOLA VALSENI	—	—	180	162	112	57	5	3	178	120
006	CASTEL BOLOGNESE	3	3	475	379	42	16	11	8	199	142
007	CERVIA	—	—	474	350	50	21	25	22	780	237
008	CONSELICE	2	2	430	329	52	17	49	42	1.120	426
009	COTIGNOLA	9	9	523	467	39	18	20	14	127	84
010	FAENZA	43	33	2.542	2.192	321	182	160	106	1.870	1.056
011	FUSIGNANO	2	1	425	327	51	17	22	16	201	119
012	LUGO	31	26	1.467	1.129	168	60	72	55	925	512
013	MASSA LOMBARDA	6	5	281	235	45	7	34	20	500	206
014	RAVENNA	61	48	4.407	3.144	491	131	355	260	4.684	1.684
015	RIOLO TERME	2	—	204	182	32	18	8	5	123	82
016	RUSSI	3	1	549	456	99	20	33	21	374	142
017	SANT'AGATA SUL SANTERNO	3	2	96	83	38	13	7	5	49	39
018	SOLAROLO	—	—	369	307	68	19	12	9	204	106
	TOTALE PROVINCIA	198	160	14.815	11.692	2.210	842	956	674	13.621	5.971

segue TAV. 9 — **Popolazione residente attiva in condizione professionale, per sesso, settore di attività economica e posizione nella professione**

C — INDUSTRIE

Indice dei comuni	COMUNI	POSIZIONE NELLA PROFESSIONE									
		IMPRENDITORI E LIBERI PROFESSIONISTI		LAVORATORI IN PROPRIO		COADIUVANTI		DIRIGENTI E IMPIEGATI		LAVORATORI DIPENDENTI	
		MF	M	MF	M	MF	M	MF	M	MF	M
01	ALFONSINE	4	4	263	228	16	4	362	224	1.536	1.181
02	BAGNACAVALLO	17	17	444	383	63	27	338	207	2.092	1.376
03	BAGNARA DI ROMAGNA	4	2	37	35	9	6	29	16	219	168
04	BRISIGHELLA	7	7	254	193	17	12	116	69	997	670
05	CASOLA VALSENIO	5	4	50	35	3	2	27	22	328	237
06	CASTEL BOLOGNESE	4	3	168	127	25	15	214	120	1.084	621
07	CERVIA	17	16	648	633	47	25	232	164	1.830	1.722
08	CONSELICE	8	8	231	190	15	8	131	85	923	752
09	COTIGNOLA	7	7	138	105	9	4	171	91	1.098	679
10	FAENZA	69	67	1.257	937	146	78	1.187	767	5.509	3.540
11	FUSIGNANO	37	31	223	171	26	10	247	133	1.361	745
12	LUGO	50	47	877	749	80	43	716	408	3.361	2.401
13	MASSA LOMBARDA	6	6	222	198	21	10	257	157	1.223	768
14	RAVENNA	110	99	2.045	1.809	151	80	3.952	3.001	12.060	10.585
15	RIOLO TERME	6	6	107	92	6	5	93	68	572	433
16	RUSSI	15	14	267	232	31	10	242	151	1.206	955
17	SANT'AGATA SUL SANTERNO	—	—	43	30	5	—	50	32	224	168
18	SOLAROLO	4	3	93	74	14	3	57	36	306	202
	TOTALE PROVINCIA	370	341	7.367	6.221	684	342	8.421	5.751	35.929	27.203

segue TAV. 9 — **Popolazione residente attiva in condizione professionale, per sesso, settore di attività economica e posizione nella professione**

D — ALTRE ATTIVITÀ

Indice dei comuni	COMUNI	POSIZIONE NELLA PROFESSIONE									
		IMPRENDITORI E LIBERI PROFESSIONISTI		LAVORATORI IN PROPRIO		COADIUVANTI		DIRIGENTI E IMPIEGATI		LAVORATORI DIPENDENTI	
		MF	M	MF	M	MF	M	MF	M	MF	M
01	ALFONSINE	68	56	452	292	112	43	640	247	441	210
02	BAGNACAVALLO	107	92	686	470	168	53	1.107	465	907	444
03	BAGNARA DI ROMAGNA	4	4	69	47	17	7	80	35	57	31
04	BRISIGHELLA	40	33	264	160	66	26	403	178	420	217
05	CASOLA VALSENIO	14	12	85	62	49	18	162	77	117	52
06	CASTEL BOLOGNESE	64	52	301	198	92	31	490	258	418	262
07	CERVIA	501	359	1.574	1.003	572	210	1.521	772	1.857	1.091
08	CONSELICE	64	54	380	232	83	19	482	203	528	226
09	COTIGNOLA	44	36	259	171	48	20	356	155	373	214
10	FAENZA	593	517	2.211	1.506	568	212	4.269	1.953	3.381	1.937
11	FUSIGNANO	55	47	335	217	67	22	378	146	284	141
12	LUGO	462	384	1.678	1.122	369	127	2.703	1.136	2.322	1.081
13	MASSA LOMBARDA	86	76	439	308	80	23	496	220	512	189
14	RAVENNA	1.271	1.035	5.226	3.185	1.197	400	12.823	5.785	11.285	6.894
15	RIOLO TERME	35	24	233	143	69	30	260	96	318	171
16	RUSSI	70	58	470	315	103	39	704	283	648	316
17	SANT'AGATA SUL SANTERNO	24	17	82	64	19	8	125	53	185	64
18	SOLAROLO	12	11	153	105	48	17	217	113	217	144
	TOTALE PROVINCIA	3.514	2.867	14.897	9.600	3.727	1.305	27.216	12.175	24.270	13.684

TAV. 10 - Popolazione residente attiva in condizione professionale, A —

Codice dei Comuni	COMUNI	CLASSI								
		14 - 19			20 - 29			30 - 54		
		Agricoltura, caccia, foreste e pesca	Industrie	Altre attività	Agricoltura, caccia, foreste e pesca	Industrie	Altre attività	Agricoltura, caccia, foreste e pesca	Industrie	Altre attività
001	ALFONSINE	93	143	52	300	535	404	1.226	1.340	1.070
002	BAGNACAVALLO	64	258	98	224	719	700	1.172	1.675	1.790
003	BAGNARA DI ROMAGNA	7	26	6	25	90	58	134	154	140
004	BRISIGHELLA	32	170	65	132	383	296	611	727	680
005	CASOLA VALSENIO	34	54	13	85	119	122	260	204	240
006	CASTEL BOLOGNESE	17	123	38	90	446	342	421	812	840
007	CERVIA	42	250	318	141	657	1.535	891	1.611	3.540
008	CONSELICE	55	105	59	227	405	312	976	693	970
009	COTIGNOLA	28	118	47	84	392	299	363	798	610
010	FAENZA	198	673	417	728	2.026	2.469	2.668	4.646	6.730
011	FUSIGNANO	25	170	37	61	392	285	392	1.207	670
012	LUGO	70	424	256	243	1.266	1.607	1.443	2.897	4.620
013	MASSA LOMBARDA	34	97	50	139	402	347	459	1.082	1.010
014	RAVENNA	365	1.357	1.467	1.113	4.152	8.209	5.882	11.331	19.060
015	RIOLO TERME	10	103	43	47	232	227	216	393	520
016	RUSSI	39	136	81	95	457	501	617	958	1.160
017	SANT'AGATA SUL SANTERNO	7	34	18	11	86	104	103	172	260
018	SOLAROLO	16	58	19	71	155	173	371	223	380
	TOTALE PROVINCIA	1.136	4.299	3.084	3.816	12.914	17.990	18.205	30.923	44.320

segue TAV. 10 — Popolazione residente attiva in condizione professionale, B —

Codice dei Comuni	COMUNI	CLASSI								
		14 - 19			20 - 29			30 - 54		
		Agricoltura, caccia, foreste e pesca	Industrie	Altre attività	Agricoltura, caccia, foreste e pesca	Industrie	Altre attività	Agricoltura, caccia, foreste e pesca	Industrie	Altre attività
001	ALFONSINE	50	98	23	119	350	176	527	1.046	520
002	BAGNACAVALLO	45	146	44	150	427	302	631	1.171	940
003	BAGNARA DI ROMAGNA	5	18	2	15	61	31	77	121	70
004	BRISIGHELLA	30	90	35	107	241	128	446	519	340
005	CASOLA VALSENIO	30	27	3	56	83	58	179	158	120
006	CASTEL BOLOGNESE	16	75	16	66	238	178	296	485	500
007	CERVIA	13	217	130	64	558	771	358	1.533	2.130
008	CONSELICE	22	79	24	73	295	119	429	572	440
009	COTIGNOLA	24	75	22	64	218	135	287	501	380
010	FAENZA	168	397	188	472	1.218	1.089	1.772	3.097	3.960
011	FUSIGNANO	22	97	16	37	198	131	247	690	340
012	LUGO	45	293	127	149	850	738	907	2.063	2.330
013	MASSA LOMBARDA	8	64	12	56	266	155	211	684	510
014	RAVENNA	187	1.146	597	501	3.171	3.976	2.648	9.859	10.700
015	RIOLO TERME	6	57	19	35	160	96	160	334	280
016	RUSSI	17	102	32	48	321	216	342	739	580
017	SANT'AGATA SUL SANTERNO	6	25	4	9	66	43	70	115	120
018	SOLAROLO	14	30	12	50	86	85	223	170	230
	TOTALE PROVINCIA	708	3.036	1.306	2.071	8.807	8.427	9.810	23.857	24.560

per sesso, classe di età e settore di attività economica

TOTALE												Codice dei Comuni
DI ETÀ (anni)												
55 - 59			60 - 64			65 e più			TOTALE			
Agricoltura, caccia, foreste e pesca	Industrie	Altre attività	Agricoltura, caccia, foreste e pesca	Industrie	Altre attività	Agricoltura, caccia, foreste e pesca	Industrie	Altre attività	Agricoltura, caccia, foreste e pesca	Industrie	Altre attività	
228	129	110	106	20	49	108	14	28	2.061	2.181	1.713	001
310	223	221	124	55	84	184	24	78	2.078	2.954	2.975	002
39	19	16	22	5	4	24	4	3	251	298	227	003
143	83	94	59	16	41	91	12	42	1.068	1.391	1.193	004
60	25	25	22	8	12	14	3	11	475	413	427	005
91	86	71	47	15	33	64	13	39	730	1.495	1.365	006
151	209	384	58	39	141	46	8	106	1.329	2.774	6.025	007
183	78	105	113	15	46	99	12	38	1.653	1.308	1.537	008
111	95	67	50	11	34	82	9	17	718	1.423	1.080	009
602	589	844	302	151	296	438	83	266	4.936	8.168	11.022	010
114	98	65	51	18	33	58	9	23	701	1.894	1.119	011
408	346	581	201	90	232	298	61	234	2.663	5.084	7.534	012
118	124	131	59	17	52	57	7	22	866	1.729	1.613	013
1.260	1.212	1.899	595	168	692	783	98	467	9.998	18.318	31.802	014
51	45	75	19	7	27	26	4	18	369	784	915	015
157	165	154	67	32	51	83	13	47	1.058	1.761	1.995	016
24	20	22	14	6	14	34	4	12	193	322	435	017
103	24	34	36	10	19	56	4	21	653	474	647	018
4.153	3.570	4.898	1.945	683	1.860	2.545	382	1.472	31.800	52.771	73.624	

per sesso, classe di età e settore di attività economica

MASCHI												Codice dei Comuni
DI ETÀ (anni)												
55 - 59			60 - 64			65 e più			TOTALE			
Agricoltura, caccia, foreste e pesca	Industrie	Altre attività	Agricoltura, caccia, foreste e pesca	Industrie	Altre attività	Agricoltura, caccia, foreste e pesca	Industrie	Altre attività	Agricoltura, caccia, foreste e pesca	Industrie	Altre attività	
146	114	73	85	20	30	96	13	22	1.023	1.641	848	001
218	193	128	95	51	56	161	22	51	1.300	2.010	1.524	002
32	18	10	16	5	2	23	4	3	168	227	124	003
120	78	55	52	14	27	84	9	25	839	951	614	004
44	21	15	19	8	10	14	3	8	342	300	221	005
75	65	51	40	12	25	55	11	27	548	886	801	006
107	208	241	48	36	92	40	8	62	630	2.560	3.435	007
119	73	71	86	13	29	87	11	22	816	1.043	734	008
93	76	48	48	8	21	76	8	12	592	886	596	009
485	470	550	264	133	204	408	74	190	3.569	5.389	6.125	010
84	80	40	41	16	23	49	9	16	480	1.090	573	011
280	305	344	149	82	138	252	55	132	1.782	3.648	3.850	012
95	105	81	52	14	36	51	6	14	473	1.139	816	013
832	1.154	1.261	436	154	463	663	90	295	5.267	15.574	17.299	014
43	42	40	18	7	16	25	4	10	287	604	464	015
114	158	97	42	29	34	77	13	33	640	1.362	1.011	016
16	14	9	10	6	12	31	4	9	142	230	206	017
75	21	24	31	9	12	48	2	19	441	318	390	018
2.978	3.195	3.138	1.532	617	1.230	2.240	346	950	19.339	39.858	39.631	

segue TAV. 10 — Popolazione residente attiva in condizione professionale,

Codice dei Comuni	COMUNI	CLASS								
		14 - 19			20 - 29			30 - 54		
		Agricoltura, caccia, foreste e pesca	Industrie	Altre attività	Agricoltura, caccia, foreste e pesca	Industrie	Altre attività	Agricoltura, caccia, foreste e pesca	Industrie	Altre attività
001	ALFONSINE	43	45	29	181	185	228	699	294	546
002	BAGNACAVALLO	19	112	54	74	292	398	541	504	851
003	BAGNARA DI ROMAGNA	2	8	4	10	29	27	57	33	64
004	BRISIGHELLA	2	80	30	25	142	168	165	208	311
005	CASOLA VALSENI	4	27	10	29	36	64	81	46	117
006	CASTEL BOLOGNESE	1	48	22	24	208	164	125	327	338
007	CERVIA	29	33	188	77	99	764	533	78	1.402
008	CONSELICE	33	26	35	154	110	193	547	121	508
009	COTIGNOLA	4	43	25	20	174	164	76	297	258
010	FAENZA	30	276	229	256	808	1.380	896	1.549	2.826
011	FUSIGNANO	3	73	21	24	194	154	145	517	329
012	LUGO	25	131	129	94	416	869	536	834	2.253
013	MASSA LOMBARDA	26	33	38	83	136	192	248	398	493
014	RAVENNA	178	211	870	612	981	4.233	3.234	1.472	8.361
015	RIOLO TERME	4	46	24	12	72	131	56	59	242
016	RUSSI	22	34	49	47	136	285	275	219	562
017	SANT'AGATA SUL SANTERNO	1	9	14	2	20	61	33	57	136
018	SOLAROLO	2	28	7	21	69	88	148	53	143
	TOTALE PROVINCIA	428	1.263	1.778	1.745	4.107	9.563	8.395	7.066	19.740

TAV. 11 - Popolazione residente non attiva

Codice dei Comuni	COMUNI	MENO DI 14 ANNI							
		BAMBINI CHE FREQUENTANO LA SCUOLA MATERNA		SCOLARI E STUDENTI		ALTRI		TOTALE	
		MF	M	MF	M	MF	M	MF	M
001	ALFONSINE	264	139	1.309	652	354	184	1.927	975
002	BAGNACAVALLO	335	176	1.649	815	545	274	2.529	1.265
003	BAGNARA DI ROMAGNA	30	16	170	77	62	34	262	127
004	BRISIGHELLA	148	84	781	369	247	132	1.176	585
005	CASOLA VALSENI	63	28	292	155	116	61	471	244
006	CASTEL BOLOGNESE	165	92	831	418	335	183	1.331	693
007	CERVIA	405	206	2.852	1.420	895	453	4.152	2.079
008	CONSELICE	183	88	922	458	318	160	1.423	706
009	COTIGNOLA	143	71	689	369	255	120	1.087	560
010	FAENZA	1.043	537	5.678	2.943	1.830	942	8.551	4.422
011	FUSIGNANO	165	85	817	441	229	129	1.211	655
012	LUGO	696	356	3.282	1.686	1.008	522	4.986	2.564
013	MASSA LOMBARDA	161	95	859	404	263	131	1.283	630
014	RAVENNA	2.680	1.365	15.203	7.782	4.175	2.143	22.058	11.290
015	RIOLO TERME	92	40	528	287	166	89	786	416
016	RUSSI	215	115	965	528	276	132	1.456	775
017	SANT'AGATA SUL SANTERNO	36	16	181	93	56	30	273	139
018	SOLAROLO	95	44	364	180	153	78	612	302
	TOTALE PROVINCIA	6.919	3.553	37.372	19.077	11.283	5.797	55.574	28.427

per sesso, classe di età e settore di attività economica

FEMMINE

DI ETÀ (anni)												Codice dei Comuni
55 - 59			60 - 64			65 e più			TOTALE			
Agricoltura, caccia, foreste e pesca	Industrie	Altre attività	Agricoltura, caccia, foreste e pesca	Industrie	Altre attività	Agricoltura, caccia, foreste e pesca	Industrie	Altre attività	Agricoltura, caccia, foreste e pesca	Industrie	Altre attività	
82	15	37	21	—	19	12	1	6	1.038	540	865	001
92	30	93	29	4	28	23	2	27	778	944	1.451	002
7	1	6	6	—	2	1	—	—	83	71	103	003
23	5	39	7	2	14	7	3	17	229	440	579	004
16	4	10	3	—	2	—	—	3	133	113	206	005
16	21	20	7	3	8	9	2	12	182	609	564	006
44	1	143	10	3	49	6	—	44	699	214	2.590	007
64	5	34	27	2	17	12	1	16	837	265	803	008
18	19	19	2	3	13	6	1	5	126	537	484	009
117	119	294	38	18	92	30	9	76	1.367	2.779	4.897	010
30	18	25	10	2	10	9	—	7	221	804	546	011
128	41	237	52	8	94	46	6	102	881	1.436	3.684	012
23	19	50	7	3	16	6	1	8	393	590	797	013
428	58	638	159	14	229	120	8	172	4.731	2.744	14.503	014
8	3	35	1	—	11	1	—	8	82	180	451	015
43	7	57	25	3	17	6	—	14	418	399	984	016
8	6	13	4	—	2	3	—	3	51	92	229	017
28	3	10	5	1	7	8	2	2	212	156	257	018
1.175	375	1.760	413	66	630	305	36	522	12.461	12.913	33.993	

per sesso, classe di età e condizione non professionale

DA 14 ANNI IN POI									TOTALE		Codice dei Comuni
CASALINGHE	STUDENTI		RITIRATI DAL LAVORO		ALTRI		TOTALE		TOTALE		
	MF	M	MF	M	MF	M	MF	M	MF	M	
895	612	268	2.810	1.131	192	113	4.509	1.512	6.436	2.487	001
1.589	928	459	3.958	1.634	245	161	6.720	2.254	9.249	3.519	002
211	77	41	441	191	18	13	747	245	1.009	372	003
1.290	397	177	1.612	859	173	121	3.472	1.157	4.648	1.742	004
343	121	52	648	298	94	57	1.206	407	1.677	651	005
880	385	174	1.324	592	91	69	2.680	835	4.011	1.528	006
3.478	1.514	766	4.418	1.986	391	278	9.801	3.030	13.953	5.109	007
556	522	253	2.362	981	128	87	3.568	1.321	4.991	2.027	008
869	361	163	1.311	614	111	69	2.652	846	3.739	1.406	009
7.615	3.409	1.672	9.375	4.592	1.166	633	21.565	6.897	30.116	11.319	010
617	383	180	1.765	731	89	61	2.854	972	4.065	1.627	011
3.762	2.168	1.048	6.877	3.035	627	353	13.434	4.436	18.420	7.000	012
550	515	241	2.294	904	148	106	3.507	1.251	4.790	1.881	013
18.251	9.430	4.704	23.138	10.611	2.218	1.364	53.037	16.679	75.095	27.969	014
713	243	114	821	405	70	47	1.847	566	2.633	982	015
1.105	613	281	2.261	943	149	96	4.128	1.320	5.584	2.095	016
176	127	55	508	198	31	23	842	276	1.115	415	017
478	224	104	876	400	37	29	1.615	533	2.227	835	018
43.378	22.029	10.752	66.799	30.105	5.978	3.680	138.184	44.537	193.758	72.964	

TAV. 12 - Popolazione residente che rientra giornalmente nella propria dimora abituale, secondo il luogo di lavoro o di studio

Codice dei Comuni	COMUNI	OCCUPATI		SCOLARI E STUDENTI		PERSONE CHE FREQUENTANO UN CORSO DI FORMAZIONE PROFESSIONALE		TOTALE	
		Nello stesso Comune	Fuori del Comune	Nello stesso Comune	Fuori del Comune	Nello stesso Comune	Fuori del Comune	Nello stesso Comune	Fuori del Comune
001	ALFONSINE	3.146	1.054	1.429	603	6	—	4.581	1.657
002	BAGNACAVALLO	2.950	2.048	1.810	893	12	1	4.772	2.942
003	BAGNARA DI ROMAGNA	236	241	203	66	2	—	441	307
004	BRISIGHELLA	1.429	805	854	401	5	1	2.288	1.207
005	CASOLA VALSENIO	880	275	356	79	3	—	1.239	354
006	CASTEL BOLOGNESE	1.604	924	997	327	1	—	2.602	1.251
007	CERVIA	5.503	1.176	3.255	1.163	17	3	8.775	2.342
008	CONSELICE	2.012	657	1.106	397	6	2	3.124	1.056
009	COTIGNOLA	1.528	666	767	352	6	1	2.301	1.019
010	FAENZA	15.180	2.083	8.967	635	33	2	24.180	2.720
011	FUSIGNANO	1.952	724	928	345	8	2	2.888	1.071
012	LUGO	8.735	2.514	5.110	593	48	5	13.893	3.112
013	MASSA LOMBARDA	2.202	743	1.007	463	6	—	3.215	1.206
014	RAVENNA	43.291	2.063	24.442	1.021	157	3	67.890	3.087
015	RIOLO TERME	839	475	626	201	4	1	1.469	677
016	RUSSI	2.294	973	1.085	588	6	—	3.385	1.561
017	SANT'AGATA SUL SANTERNO	357	285	209	104	1	1	567	390
018	SOLAROLO	563	474	452	195	4	—	1.019	669
	TOTALE PROVINCIA	94.701	18.180	53.803	8.426	325	22	148.829	26.628

TAV. 14 - Famiglie residenti secondo

Codice dei Comuni	COMUNI	FAMIGLIE					
		CONIUGI				CONIUGI	
		TOTALE		di cui con altre persone		TOTALE	
		Famiglie	Componenti	Famiglie	Componenti	Famiglie	Componenti
001	ALFONSINE	1.048	2.189	76	245	2.177	8.207
002	BAGNACAVALLO	1.429	3.002	108	360	2.973	11.302
003	BAGNARA DI ROMAGNA	137	297	20	63	289	1.167
004	BRISIGHELLA	582	1.263	60	219	1.319	5.360
005	CASOLA VALSENIO	188	402	17	60	473	1.980
006	CASTEL BOLOGNESE	518	1.085	37	123	1.342	5.301
007	CERVIA	1.799	3.690	85	262	4.420	16.617
008	CONSELICE	882	1.852	67	222	1.826	6.100
009	COTIGNOLA	466	1.006	55	184	1.237	4.941
010	FAENZA	3.933	8.272	297	1.000	9.166	35.991
011	FUSIGNANO	584	1.219	40	131	1.339	5.158
012	LUGO	2.507	5.268	190	634	5.671	21.808
013	MASSA LOMBARDA	876	1.826	60	194	1.541	5.734
014	RAVENNA	10.044	20.954	899	2.264	24.664	93.506
015	RIOLO TERME	290	613	23	79	824	3.326
016	RUSSI	767	1.609	51	177	1.816	7.018
017	SANT'AGATA SUL SANTERNO	130	281	18	57	356	1.412
018	SOLAROLO	312	673	30	109	690	2.769
	TOTALE PROVINCIA	26.492	55.501	1.933	6.383	61.923	237.691

TAV. 13 - Famiglie residenti per ampiezza della famiglia

Codice dei Comuni	COMUNI	FAMIGLIE CON COMPONENTI									
		1		2	3	4	5	6	7	8 e più	
		TOTALE	di cui non in coabitazione							Famiglie	Componenti
001	ALFONSINE	714	457	1.229	1.250	834	260	95	29	24	211
002	BAGNACAVALLO	1.298	748	1.745	1.604	1.145	400	116	50	24	205
003	BAGNARA DI ROMAGNA	107	66	163	145	115	61	20	5	2	17
004	BRISIGHELLA	591	498	740	645	491	242	100	40	26	231
005	CASOLA VALSENO	223	178	253	235	169	84	31	22	18	159
006	CASTEL BOLOGNESE	385	305	630	692	504	194	72	36	27	247
007	CERVIA	1.694	1.177	2.255	2.268	1.890	548	116	40	16	143
008	CONSELICE	685	430	988	903	680	187	57	17	13	124
009	COTIGNOLA	331	231	530	622	453	218	80	35	15	134
010	FAENZA	4.163	2.810	5.010	4.684	3.516	1.347	514	165	155	1.388
011	FUSIGNANO	470	279	729	717	538	194	71	21	7	65
012	LUGO	2.146	1.637	3.097	3.066	2.256	920	305	78	52	458
013	MASSA LOMBARDA	673	496	1.036	871	611	156	56	22	4	33
014	RAVENNA	8.225	6.045	12.419	12.901	10.320	3.142	870	253	125	1.105
015	RIOLO TERME	260	218	370	385	319	153	46	19	16	149
016	RUSSI	778	434	960	937	694	228	104	30	28	252
017	SANT'AGATA SUL SANTERNO	102	89	155	183	142	65	31	3	2	16
018	SOLAROLO	198	136	363	339	247	108	53	23	9	81
	TOTALE PROVINCIA	23.043	16.234	32.672	32.447	24.924	8.507	2.737	888	563	5.018

la tipologia della famiglia

COMPOSTE DA						ALTRO TIPO DI FAMIGLIA		TOTALE		Codice dei Comuni
E FIGLI		UN GENITORE E FIGLI								
di cui con altre persone		TOTALE		di cui con altre persone						
Famiglie	Componenti	Famiglie	Componenti	Famiglie	Componenti	Famiglie	Componenti	Famiglie	Componenti	
353	1.804	309	976	127	542	901	1.170	4.435	12.542	001
461	2.387	407	1.148	107	447	1.573	1.979	6.382	17.431	002
67	342	39	118	14	59	153	223	618	1.805	003
280	1.499	171	519	52	226	803	1.149	2.875	8.291	004
111	633	70	233	31	134	304	414	1.035	3.029	005
254	1.373	149	482	55	246	531	770	2.540	7.638	006
358	1.791	636	1.782	144	559	1.972	2.338	8.827	24.427	007
214	1.063	192	595	78	323	830	1.063	3.530	9.610	008
257	1.380	137	428	50	213	444	643	2.284	7.018	009
1.469	7.949	1.288	3.630	301	1.237	5.167	6.768	19.554	54.661	010
264	1.348	209	650	97	380	615	812	2.747	7.839	011
941	4.827	1.122	3.553	449	1.945	2.620	3.370	11.920	33.996	012
190	959	170	464	45	170	842	1.081	3.429	9.105	013
2.866	14.375	3.482	9.784	917	3.505	10.065	12.608	48.255	136.852	014
157	859	108	331	36	157	346	484	1.568	4.754	015
298	1.598	222	667	83	354	954	1.220	3.759	10.511	016
92	460	50	166	22	92	147	218	683	2.077	017
151	823	54	151	14	51	284	436	1.340	4.029	018
8.783	45.470	8.815	25.677	2.622	10.640	28.551	36.746	125.781	355.615	

TAV. 15 - Abitazioni in complesso (occupate)

Codice dei Comuni	COMUNI	ABITAZIONI OCCUPATE								
		NUMERO	Superficie m ²	STANZE				Numero medio di stanze per abitazione	OCCU	
				Adibite esclusivamente o promiscuamente ad abitazione	Cucine	Adibite esclusivamente ad altro uso	TOTALE		Famiglie	Componenti
001	ALFONSINE	4.043	399.931	15.784	3.638	301	19.723	4,9	4.435	12.542
002	BAGNACAVALLO	5.582	585.832	23.273	5.083	517	28.873	5,2	6.379	17.422
003	BAGNARA DI ROMAGNA	548	58.416	2.153	521	56	2.730	5,0	617	1.804
004	BRISIGHELLA	2.712	236.525	9.367	2.605	169	12.141	4,5	2.873	8.289
005	CASOLA VALSENIO	961	86.918	3.514	951	53	4.518	4,7	1.033	3.025
006	CASTEL BOLOGNESE	2.421	240.213	9.181	2.461	182	11.824	4,9	2.539	7.635
007	CERVIA	8.113	693.844	27.530	7.674	395	35.599	4,4	8.821	24.417
008	CONSELICE	3.119	305.049	12.242	2.860	236	15.338	4,9	3.525	9.579
009	COTIGNOLA	2.098	219.643	8.965	1.862	217	11.044	5,3	2.284	7.018
010	FAENZA	17.773	1.681.636	66.134	16.527	1.217	83.878	4,7	19.540	54.641
011	FUSIGNANO	2.475	255.758	9.991	2.297	190	12.478	5,0	2.747	7.839
012	LUGO	11.142	1.152.187	46.017	10.284	1.158	57.459	5,2	11.901	33.926
013	MASSA LOMBARDA	3.190	290.197	11.431	2.870	211	14.512	4,5	3.426	9.099
014	RAVENNA	44.791	4.178.153	168.277	41.661	2.779	212.717	4,7	48.205	136.749
015	RIOLO TERME	1.517	141.999	5.901	1.456	92	7.449	4,9	1.568	4.754
016	RUSSI	3.277	333.237	13.386	3.020	237	16.643	5,1	3.758	10.510
017	SANT'AGATA SUL SANTERNO	670	65.834	2.593	643	57	3.293	4,9	683	2.077
018	SOLAROLO	1.219	124.147	5.033	1.186	107	6.326	5,2	1.340	4.029
	TOTALE PROVINCIA	115.651	11.049.519	440.772	107.599	8.174	556.545	4,8	125.674	355.355

TAV. 16 - Abitazioni occupate

Codice dei Comuni	COMUNI	PROPRIETÀ								ABITAZIONI	Superficie m ²
		ABITAZIONI	Superficie m ²	Superficie media per abitazione	STANZE		OCCUPANTI				
					TOTALE	Adibite esclusivamente o promiscuamente ad abitazione	Famiglie	Componenti			
001	ALFONSINE	2.923	307.838	105,3	15.149	12.197	3.282	9.381	751	58.524	
002	BAGNACAVALLO	3.983	450.287	113,1	22.165	18.012	4.648	12.964	1.173	92.790	
003	BAGNARA DI ROMAGNA	392	44.390	113,2	2.110	1.681	454	1.365	107	8.001	
004	BRISIGHELLA	1.519	148.236	97,6	7.571	5.970	1.633	4.837	896	60.304	
005	CASOLA VALSENIO	561	56.179	100,1	2.895	2.288	611	1.832	270	18.095	
006	CASTEL BOLOGNESE	1.441	156.888	108,9	7.638	6.009	1.522	4.722	751	57.921	
007	CERVIA	5.704	514.600	90,2	26.188	20.355	6.271	17.515	1.777	129.463	
008	CONSELICE	2.277	234.567	103,0	11.764	9.448	2.644	7.259	566	45.401	
009	COTIGNOLA	1.433	162.035	113,1	8.077	6.599	1.583	4.951	469	36.723	
010	FAENZA	10.024	1.056.631	105,4	52.146	41.710	11.224	32.644	6.213	467.707	
011	FUSIGNANO	1.806	198.953	110,2	9.669	7.784	2.036	5.957	509	40.827	
012	LUGO	7.524	841.718	111,9	41.801	33.755	8.117	23.684	2.649	213.464	
013	MASSA LOMBARDA	2.165	210.356	97,2	10.486	8.332	2.358	6.337	727	51.256	
014	RAVENNA	28.858	2.890.911	100,2	146.309	116.669	31.566	90.075	12.819	1.007.889	
015	RIOLO TERME	977	98.256	100,6	5.130	4.090	1.016	3.146	412	31.684	
016	RUSSI	2.237	244.717	109,4	12.224	9.921	2.617	7.448	729	57.776	
017	SANT'AGATA SUL SANTERNO	502	51.467	102,5	2.572	2.039	512	1.571	107	8.155	
018	SOLAROLO	828	90.521	109,3	4.613	3.715	928	2.808	280	21.553	
	TOTALE PROVINCIA	75.154	7.758.550	103,2	368.507	310.574	83.022	238.496	31.205	2.407.533	

e non occupate); altri tipi di alloggio

		ABITAZIONI NON OCCUPATE				TOTALE			ALTRI TIPI DI ALLOGGIO			Codice dei Comuni
PANTI		NUMERO	di cui con persone temporaneamente presenti	STANZE	Numero medio stanze per abitazione	NUMERO	STANZE	Numero medio stanze per abitazione	OCCUPANTI			
Numero medio occupanti per abitazione	Numero medio occupanti per stanza								NUMERO	Famiglie	Componenti	
3,1	0,6	155	6	759	4,9	4.198	20.482	4,9	—	—	—	001
3,1	0,6	260	5	1.258	4,8	5.842	30.131	5,2	—	—	—	002
3,3	0,7	44	1	192	4,4	592	2.922	4,9	1	1	1	003
3,1	0,7	653	7	2.994	4,6	3.365	15.135	4,5	2	2	2	004
3,1	0,7	298	1	1.388	4,7	1.259	5.906	4,7	1	2	4	005
3,2	0,7	219	4	1.057	4,8	2.640	12.881	4,9	—	—	—	006
3,0	0,7	8.082	16	29.806	3,7	16.195	65.405	4,0	6	6	10	007
3,1	0,6	270	5	1.275	4,7	3.389	16.613	4,9	4	5	31	008
3,3	0,6	142	4	749	5,3	2.240	11.793	5,3	—	—	—	009
3,1	0,7	1.729	17	8.172	4,7	19.502	92.050	4,7	10	10	14	010
3,2	0,6	211	2	946	4,5	2.686	13.424	5,0	—	—	—	011
3,0	0,6	1.000	3	4.797	4,8	12.142	62.256	5,1	18	19	70	012
2,9	0,6	237	—	1.168	4,9	3.427	15.680	4,6	2	3	6	013
3,1	0,7	18.219	41	66.384	3,6	63.010	279.101	4,4	36	39	81	014
3,1	0,6	310	12	1.449	4,7	1.827	8.898	4,9	—	—	—	015
3,2	0,6	281	3	1.267	4,5	3.558	17.910	5,0	1	1	1	016
3,1	0,6	73	—	340	4,7	743	3.633	4,9	—	—	—	017
3,3	0,6	124	4	582	4,7	1.343	6.908	5,1	—	—	—	018
3,1	0,6	32.307	131	124.583	3,9	147.958	681.128	4,6	81	88	220	

per titolo di godimento

AFFITTO					ALTRO TITOLO							Codice dei Comuni
Superficie media per abitazione	STANZE		OCCUPANTI		ABITAZIONI	Superficie m ²	Superficie media per abitazione	STANZE		OCCUPANTI		
	TOTALE	Adibite esclusivamente o promiscuamente ad abitazione	Famiglie	Componenti				TOTALE	Adibite esclusivamente o promiscuamente ad abitazione	Famiglie	Componenti	
77,9	2.960	2.326	768	2.082	369	33.569	91,0	1.614	1.261	385	1.079	001
79,1	4.618	3.578	1.266	3.152	426	42.755	100,4	2.090	1.683	465	1.306	002
74,8	377	276	109	268	49	6.025	123,0	243	196	54	171	003
67,3	3.153	2.288	928	2.425	297	27.985	94,2	1.417	1.109	312	1.027	004
67,0	996	740	284	726	130	12.644	97,3	627	486	138	467	005
77,1	3.030	2.266	773	2.117	229	25.404	110,9	1.156	906	244	796	006
72,9	6.805	5.176	1.869	5.128	632	49.781	78,8	2.606	1.999	681	1.774	007
80,2	2.313	1.804	585	1.512	276	25.081	90,9	1.261	990	296	808	008
78,3	1.930	1.540	493	1.405	196	20.885	106,6	1.037	826	208	662	009
75,3	24.074	18.358	6.665	16.927	1.536	157.298	102,4	7.658	6.066	1.651	5.070	010
80,2	2.026	1.585	536	1.406	160	15.978	99,9	783	622	175	476	011
80,6	10.925	8.506	2.752	7.275	969	97.005	100,1	4.733	3.756	1.032	2.967	012
70,5	2.636	1.999	753	1.885	298	28.585	95,9	1.390	1.100	315	877	013
78,6	52.209	40.423	13.382	37.469	3.114	279.353	89,7	14.199	11.185	3.257	9.205	014
76,9	1.709	1.333	420	1.171	128	12.059	94,2	610	478	132	437	015
79,3	2.925	2.268	794	2.036	311	30.744	98,9	1.494	1.197	347	1.026	016
76,2	431	321	109	319	61	6.212	101,8	290	233	62	187	017
77,0	1.127	847	297	824	111	12.073	108,8	586	471	115	397	018
77,2	124.244	95.634	32.783	88.127	9.292	883.436	95,1	43.794	34.564	9.869	28.732	

TAV. 17 - Abitazioni occupate

Codice dei Comuni	COMUNI	EPOCA D						
		Prima del 1919		1919 - 1945		1946 - 1960		1961
		Abitazioni	Stanze	Abitazioni	Stanze	Abitazioni	Stanze	Abitazioni
001	ALFONSINE	327	1.417	445	1.945	1.270	5.995	1.183
002	BAGNACAVALLO	961	4.398	560	2.728	1.375	6.939	1.454
003	BAGNARA DI ROMAGNA	91	432	64	296	164	789	131
004	BRISIGHELLA	1.060	4.570	418	1.750	403	1.726	453
005	CASOLA VALSENIO	288	1.285	134	591	206	946	163
006	CASTEL BOLOGNESE	284	1.307	235	1.061	514	2.383	615
007	CERVIA	559	2.163	598	2.498	1.869	8.007	3.174
008	CONSELICE	259	1.212	432	2.006	982	4.636	824
009	COTIGNOLA	196	1.034	194	957	681	3.242	571
010	FAENZA	2.904	12.960	1.741	7.812	4.622	20.857	5.172
011	FUSIGNANO	231	1.127	226	970	718	3.432	803
012	LUGO	1.398	6.639	1.308	6.328	3.219	16.607	3.080
013	MASSA LOMBARDA	378	1.557	424	1.818	1.086	4.693	744
014	RAVENNA	4.010	18.442	4.070	18.149	12.822	59.222	13.858
015	RIOLO TERME	204	948	149	746	387	1.857	402
016	RUSSI	546	2.436	388	1.855	759	3.821	983
017	SANT'AGATA SUL SANTERNO	69	340	75	336	274	1.279	135
018	SOLAROLO	97	500	125	658	449	2.130	285
	TOTALE PROVINCIA	13.862	62.767	11.586	52.504	31.800	148.561	34.040

TAV. 18 - Abitazioni occupate

Codice dei Comuni	COMUNI	ABITAZIONI							
		1			2				
		Abitazioni	Occupanti		Abitazioni	Occupanti		Abitazioni	Occ
			Famiglie	Componenti		Famiglie	Componenti		Famiglie
001	ALFONSINE	39	41	65	285	292	474	598	62
002	BAGNACAVALLO	29	30	49	278	284	426	625	66
003	BAGNARA DI ROMAGNA	5	5	5	33	34	49	68	7
004	BRISIGHELLA	18	18	35	272	274	511	565	58
005	CASOLA VALSENIO	5	5	6	63	65	95	184	19
006	CASTEL BOLOGNESE	1	1	1	96	97	146	294	29
007	CERVIA	62	64	89	480	494	872	1.315	1.38
008	CONSELICE	13	13	18	196	203	298	374	39
009	COTIGNOLA	4	4	4	79	80	132	252	26
010	FAENZA	198	198	269	1.193	1.229	1.943	2.401	2.563
011	FUSIGNANO	12	12	15	110	114	194	292	30
012	LUGO	82	84	132	538	547	857	1.275	1.32
013	MASSA LOMBARDA	29	29	31	227	232	355	588	62
014	RAVENNA	188	192	238	2.218	2.267	3.736	5.751	5.967
015	RIOLO TERME	6	6	7	71	71	116	222	22
016	RUSSI	30	31	38	192	192	286	355	38
017	SANT'AGATA SUL SANTERNO	3	3	3	48	49	77	93	9
018	SOLAROLO	5	5	7	41	43	61	183	19
	TOTALE PROVINCIA	729	741	1.012	6.420	6.567	10.628	15.435	16.147

per epoca di costruzione

COSTRUZIONE									Codice dei Comuni
- 1971	1972 - 1975		1976 - 1980		dopo il 1980		TOTALE		
Stanze	Abitazioni	Stanze	Abitazioni	Stanze	Abitazioni	Stanze	Abitazioni	Stanze	
5.940	384	2.030	379	2.162	55	234	4.043	19.723	001
8.034	551	2.986	593	3.325	86	463	5.582	28.873	002
687	58	303	35	199	5	24	548	2.730	003
2.143	202	1.023	148	774	29	155	2.712	12.141	004
846	62	314	96	457	12	79	961	4.518	005
3.126	348	1.838	395	1.961	26	148	2.421	11.824	006
14.115	1.001	4.564	809	3.795	103	457	8.113	35.599	007
4.150	266	1.454	312	1.652	44	228	3.119	15.338	008
3.223	200	1.143	227	1.272	29	173	2.098	11.044	009
24.873	1.577	8.282	1.581	8.134	176	960	17.773	83.878	010
4.255	192	1.037	267	1.466	36	191	2.475	12.478	011
16.355	902	4.971	1.094	5.790	141	769	11.142	57.459	012
3.587	252	1.300	276	1.413	29	144	3.190	14.512	013
66.663	4.610	22.903	4.893	24.543	528	2.795	44.791	212.717	014
1.972	180	910	171	894	24	122	1.517	7.449	015
5.286	220	1.222	342	1.842	35	181	3.277	16.643	016
757	57	296	44	223	12	62	670	3.293	017
1.607	118	640	137	754	8	37	1.219	6.326	018
167.619	11.180	57.216	11.799	60.656	1.378	7.222	115.651	556.545	

per numero di stanze

CON STANZE											Codice dei Comuni
panti	4			5			6 e più				
	Componenti	Abitazioni	Occupanti		Abitazioni	Occupanti		Abitazioni	Stanze	Occupanti	
Famiglie			Componenti	Famiglie		Componenti	Famiglie			Componenti	
1.480	993	1.072	2.803	883	956	2.841	1.245	8.933	1.447	4.879	001
1.317	1.370	1.502	3.722	1.324	1.502	4.246	1.956	14.313	2.395	7.662	002
164	146	163	438	122	136	427	174	1.261	207	721	003
1.306	760	804	2.264	484	525	1.729	613	4.424	670	2.444	004
433	235	253	715	242	261	824	232	1.685	259	952	005
641	765	794	2.188	676	704	2.225	589	4.309	648	2.434	006
3.219	3.102	3.320	9.141	1.840	2.047	6.187	1.314	9.024	1.515	4.909	007
787	842	912	2.354	725	817	2.352	969	6.818	1.186	3.770	008
613	541	572	1.547	432	462	1.442	790	5.802	899	3.280	009
5.334	5.417	5.916	15.482	4.310	4.787	14.362	4.254	30.873	4.847	17.251	010
657	672	727	1.897	569	626	1.873	820	5.837	963	3.203	011
2.703	2.723	2.859	7.416	2.558	2.711	7.914	3.966	28.794	4.379	14.904	012
1.304	924	969	2.525	708	762	2.272	714	5.029	813	2.612	013
12.966	14.209	14.896	40.232	11.816	12.729	39.274	10.609	74.924	12.154	40.303	014
540	431	443	1.232	348	357	1.185	439	3.171	466	1.674	015
810	829	926	2.389	745	855	2.436	1.126	8.123	1.370	4.551	016
239	179	181	501	140	144	475	207	1.499	212	782	017
425	330	355	939	222	239	749	438	3.260	505	1.848	018
34.938	34.468	36.664	97.785	28.144	30.620	92.813	30.455	218.079	34.935	118.179	

TAV. 19 - Abitazioni occupate

Codice dei Comuni	COMUNI	TOTALE ABITAZIONI		ABITAZIONI						
		Numero	Stanze	ACQUA POTABILE					Nell'abitazione	
				Di acquedotto			Di pozzo o cisterna	TOTALE	1	2 o più
				Nell'abitazione	Fuori dell'abitazione	TOTALE				
001	ALFONSINE	4.043	19.723	3.180	38	3.218	438	3.656	2.987	893
002	BAGNACAVALLO	5.582	28.873	3.545	75	3.620	707	4.327	3.870	1.463
003	BAGNARA DI ROMAGNA	548	2.730	270	13	283	145	428	394	115
004	BRISIGHELLA	2.712	12.141	2.343	52	2.395	233	2.628	2.117	360
005	CASOLA VALSENIO	961	4.518	890	15	905	48	953	736	145
006	CASTEL BOLOGNESE	2.421	11.824	1.785	16	1.801	576	2.377	1.858	475
007	CERVIA	8.113	35.599	5.080	42	5.122	1.260	6.382	5.749	2.179
008	CONSELICE	3.119	15.338	2.722	21	2.743	206	2.949	2.290	681
009	COTIGNOLA	2.098	11.044	1.377	10	1.387	334	1.721	1.461	567
010	FAENZA	17.773	83.878	14.742	147	14.889	2.557	17.446	13.296	3.597
011	FUSIGNANO	2.475	12.478	1.811	21	1.832	196	2.028	1.728	660
012	LUGO	11.142	57.459	8.341	156	8.497	1.353	9.850	7.802	2.714
013	MASSA LOMBARDA	3.190	14.512	3.012	25	3.037	74	3.111	2.476	550
014	RAVENNA	44.791	212.717	35.556	376	35.932	3.005	38.937	31.415	11.739
015	RIOLO TERME	1.517	7.449	1.329	10	1.339	155	1.494	1.151	301
016	RUSSI	3.277	16.643	2.085	52	2.117	470	2.587	2.092	893
017	SANT'AGATA SUL SANTERNO	670	3.293	504	7	511	74	585	515	125
018	SOLAROLO	1.219	6.326	743	6	749	398	1.147	885	301
	TOTALE PROVINCIA	115.651	556.545	89.295	1.082	90.377	12.229	102.606	82.822	27.758

TAV. 20 - Abitazioni occupate per figura giuridica

Codice dei Comuni	COMUNI	ABITAZIONI OCCUPATE									
		PERSONA FISICA		IMPRESE		COOPERATIVE EDILIZIE A PROPRIETÀ INDIVIDUALE E INDIVISA		STATO, REGIONI, PROVINCE COMUNI, IACP		ENTI PREVIDENZIALI	
		Abitazioni	Stanze	Abitazioni	Stanze	Abitazioni	Stanze	Abitazioni	Stanze	Abitazioni	Stanze
001	ALFONSINE	3.753	18.564	18	88	22	107	167	586	—	—
002	BAGNACAVALLO	5.258	27.641	17	80	14	62	254	903	—	—
003	BAGNARA DI ROMAGNA	505	2.573	5	36	—	—	28	82	3	8
004	BRISIGHELLA	2.290	10.564	18	68	4	17	239	859	37	107
005	CASOLA VALSENIO	847	4.026	3	14	—	—	56	206	10	24
006	CASTEL BOLOGNESE	2.211	10.998	14	72	—	—	154	550	2	6
007	CERVIA	7.694	34.059	38	158	42	198	256	851	4	15
008	CONSELICE	2.897	14.292	22	124	40	239	108	414	3	7
009	COTIGNOLA	1.856	10.015	17	83	11	75	172	649	6	26
010	FAENZA	15.946	76.544	123	606	56	264	1.217	4.445	91	287
011	FUSIGNANO	2.266	11.681	18	86	4	19	124	399	—	—
012	LUGO	10.402	54.326	98	440	87	459	420	1.565	11	45
013	MASSA LOMBARDA	2.883	13.400	50	243	37	163	180	538	2	5
014	RAVENNA	40.304	193.811	1.200	5.540	312	1.504	2.517	9.830	42	191
015	RIOLO TERME	1.410	6.940	29	155	18	103	48	189	1	3
016	RUSSI	3.118	15.942	34	135	25	131	57	218	1	5
017	SANT'AGATA SUL SANTERNO	610	3.052	5	35	—	—	45	156	3	10
018	SOLAROLO	1.099	5.881	5	20	—	—	108	381	—	—
	TOTALE PROVINCIA	105.349	514.109	1.714	7.983	672	3.341	6.150	22.821	216	739

per servizio installato

FORNITE DI										ABITAZIONI SFORNITE DI ACQUA POTABILE E GABINETTO	Codice dei Comuni
GABINETTO						BAGNO	ELETTRICITÀ	RISCALDAMENTO			
		Fuori dell'abitazione		TOTALE				Impianto fisso	Con apparecchi singoli		
TOTALE	di cui con scarico	TOTALE	di cui con scarico	Numero	di cui con scarico						
3.880	3.753	139	41	4.019	3.794	3.836	4.035	2.735	1.296	—	001
5.333	5.167	229	92	5.562	5.259	5.308	5.579	3.769	1.776	1	002
509	498	37	18	546	516	511	547	340	205	—	003
2.477	2.393	169	115	2.646	2.508	2.397	2.682	1.220	1.458	—	004
881	861	55	43	936	904	853	933	471	428	—	005
2.333	2.286	80	53	2.413	2.339	2.311	2.418	1.709	697	—	006
7.928	7.744	174	114	8.102	7.858	7.899	8.108	6.803	1.242	—	007
2.971	2.863	132	58	3.103	2.921	2.957	3.118	2.260	840	—	008
2.028	1.933	63	20	2.091	1.953	2.018	2.097	1.472	615	—	009
16.893	16.580	831	646	17.724	17.226	16.737	17.756	13.313	4.331	—	010
2.388	2.331	82	46	2.470	2.377	2.362	2.471	1.657	801	—	011
10.516	9.949	558	204	11.074	10.153	10.463	11.126	7.590	3.452	2	012
3.026	3.012	157	92	3.183	3.104	2.995	3.186	2.167	1.019	—	013
43.154	41.791	1.504	753	44.658	42.544	42.912	44.748	36.459	8.185	6	014
1.452	1.412	47	26	1.499	1.438	1.428	1.512	974	525	—	015
2.985	2.918	282	133	3.267	3.051	3.025	3.273	2.482	783	—	016
640	592	26	10	666	602	637	670	419	248	—	017
1.186	1.175	27	9	1.213	1.184	1.176	1.217	823	389	—	018
110.580	107.258	4.592	2.473	115.172	109.731	109.825	115.476	86.663	28.290	9	

del proprietario e titolo di godimento

DI CUI IN AFFITTO O AD ALTRO TITOLO														Codice dei Comuni
ALTRO PROPRIETARIO		PERSONA FISICA		IMPRESE		COOPERATIVE EDILIZIE A PROPRIETÀ INDIVIDUALE E INDIVISA		STATO, REGIONI, PROVINCE COMUNI, IACP		ENTI PREVIDENZIALI		ALTRO PROPRIETARIO		
Abitazioni	Stanze	Abitazioni	Stanze	Abitazioni	Stanze	Abitazioni	Stanze	Abitazioni	Stanze	Abitazioni	Stanze	Abitazioni	Stanze	
83	378	887	3.687	15	75	4	17	138	453	—	—	76	342	001
39	187	1.330	5.733	15	75	7	31	210	700	—	—	37	169	002
7	31	114	476	4	23	—	—	28	82	3	8	7	31	003
124	526	837	3.301	17	64	2	9	192	659	37	107	108	430	004
45	248	293	1.185	2	10	—	—	54	197	10	24	41	207	005
40	198	782	3.418	13	68	—	—	149	529	2	6	34	165	006
79	318	2.043	8.117	31	125	19	84	248	819	3	9	65	257	007
49	262	685	2.887	22	124	8	45	80	290	2	3	45	225	008
36	196	462	2.139	16	77	—	—	151	563	3	12	33	176	009
340	1.732	6.353	26.251	117	566	25	110	860	3.022	88	278	306	1.505	010
63	293	479	2.110	17	82	1	5	113	347	—	—	59	265	011
124	624	3.033	13.296	88	381	15	80	367	1.350	9	38	106	513	012
38	163	770	3.104	48	235	21	90	149	440	1	2	36	155	013
416	2.041	12.154	50.705	1.165	5.359	114	497	2.109	8.040	33	145	358	1.662	014
11	59	469	1.995	27	146	3	16	31	117	1	3	9	42	015
42	212	910	3.860	32	129	9	47	49	185	1	5	39	193	016
7	40	121	532	5	35	—	—	33	115	3	10	6	29	017
7	44	290	1.356	4	19	—	—	92	312	—	—	5	26	018
1.550	7.552	32.012	134.152	1.638	7.593	228	1.031	5.053	18.220	196	650	1.370	6.392	

Tav. 21 - Abitazioni non occupate per motivo della non occupazione


Codice dei Comuni	COMUNI	DISPONIBILI PER LA VENDITA O L'AFFITTO		UTILIZZABILI PER VACANZA		UTILIZZABILI PER LAVORO		ALTRI MOTIVI		TOTALE		di cui costruite dopo il 1971	
		Abitazioni	Stanze	Abitazioni	Stanze	Abitazioni	Stanze	Abitazioni	Stanze	Abitazioni	Stanze	Abitazioni	Stanze
001	ALFONSINE	20	106	9	35	29	169	97	449	155	759	31	1
002	BAGNACAVALLO	52	214	12	58	49	260	147	726	260	1.258	80	4
003	BAGNARA DI ROMAGNA	6	25	3	15	11	45	24	107	44	192	6	
004	BRISIGHELLA	44	168	286	1.342	177	846	146	638	653	2.994	88	4
005	CASOLA VALSENIO	17	78	126	607	54	255	101	448	298	1.388	80	3
006	CASTEL BOLOGNESE	31	144	16	83	48	264	124	566	219	1.057	99	4
007	CERVIA	2.033	6.979	5.379	20.164	119	461	551	2.202	8.082	29.806	2.682	9.8
008	CONSELICE	54	265	20	90	45	248	151	672	270	1.275	42	2
009	COTIGNOLA	30	147	13	68	27	137	72	397	142	749	47	2
010	FAENZA	484	2.074	171	1.048	281	1.565	793	3.485	1.729	8.172	473	2.2
011	FUSIGNANO	46	185	4	25	58	254	103	482	211	946	37	1
012	LUGO	411	1.915	31	150	152	799	406	1.933	1.000	4.797	331	1.6
013	MASSA LOMBARDA	44	205	15	63	69	387	109	513	237	1.168	52	2
014	RAVENNA	3.629	13.669	11.832	40.698	554	2.472	2.204	9.545	18.219	66.384	11.334	40.4
015	RIOLO TERME	102	386	54	264	48	267	106	532	310	1.449	158	7
016	RUSSI	83	315	7	34	56	275	135	643	281	1.267	143	6
017	SANT'AGATA SUL SANTERNO	21	95	1	4	8	45	43	196	73	340	23	1
018	SOLAROLO	29	125	13	68	32	157	50	232	124	582	24	1
	TOTALE PROVINCIA	7.136	27.095	17.992	64.816	1.817	8.906	5.362	23.766	32.307	124.583	15.730	58.6

TAV. 22 - Abitazioni non occupate per servizio installato

Codice dei Comuni	COMUNI	TOTALE ABITAZIONI	ABITAZIONI CHE DISPONGONO DI					ABITAZIONI CHE NON DISPONGONO DI				
			Acqua potabile	Gabinetto	Bagno	Elettricità	Riscaldamento	Acqua potabile	Gabinetto	Bagno	Elettricità	Riscaldamento
001	ALFONSINE	155	126	144	130	146	133	24	1	18	3	
002	BAGNACAVALLO	260	182	254	214	250	222	76	2	43	8	
003	BAGNARA DI ROMAGNA	44	25	41	31	44	29	19	3	13	—	
004	BRISIGHELLA	653	576	585	398	567	551	75	63	253	85	1
005	CASOLA VALSENIO	298	251	273	191	221	196	46	23	104	77	1
006	CASTEL BOLOGNESE	219	211	214	190	217	185	8	5	28	2	
007	CERVIA	8.082	7.731	8.043	7.971	8.046	3.241	324	11	96	21	4.7
008	CONSELICE	270	219	252	195	256	191	47	14	74	12	
009	COTIGNOLA	142	96	139	116	136	114	46	1	24	5	
010	FAENZA	1.729	1.560	1.650	1.362	1.653	1.339	155	67	358	70	3
011	FUSIGNANO	211	116	201	116	195	147	94	8	94	16	
012	LUGO	1.000	766	883	727	895	713	131	23	169	47	1
013	MASSA LOMBARDA	237	200	226	170	227	189	37	11	66	10	
014	RAVENNA	18.219	17.021	17.984	17.219	17.981	10.322	1.025	65	799	145	7.5
015	RIOLO TERME	310	288	298	273	306	255	20	7	35	4	
016	RUSSI	281	206	278	222	276	235	72	3	56	3	
017	SANT'AGATA SUL SANTERNO	73	48	70	51	68	34	24	1	21	3	
018	SOLAROLO	124	103	120	97	121	69	21	4	27	3	
	TOTALE PROVINCIA	32.307	29.725	31.655	29.673	31.605	18.165	2.244	312	2.278	514	13.4

Tav. 23 - Abitazioni non occupate per figura giuridica del proprietario

Codice dei comuni	COMUNI	PERSONA FISICA		IMPRESE		COOPERATIVE EDILIZIE A PROPRIETÀ INDIVIDUALE E INDIVISA		STATO, REGIONI PROVINCE, COMUNI, IACP		ENTI PREVIDENZIALI		ALTRO PROPRIETARIO	
		Abitazioni	Stanze	Abitazioni	Stanze	Abitazioni	Stanze	Abitazioni	Stanze	Abitazioni	Stanze	Abitazioni	Stanze
001	ALFONSINE	144	674	3	49	—	—	3	10	1	4	4	22
002	BAGNACAVALLO	252	1.220	2	15	—	—	3	7	—	—	3	16
003	BAGNARA DI ROMAGNA	41	182	1	3	—	—	—	—	—	—	2	7
004	BRISIGHELLA	591	2.662	5	35	2	10	9	41	6	26	40	220
005	CASOLA VALSENIO	274	1.274	1	4	—	—	1	6	1	4	21	100
006	CASTEL BOLOGNESE	217	1.050	1	5	1	2	—	—	—	—	—	—
007	CERVIA	7.825	28.915	139	477	17	76	21	53	—	—	80	285
008	CONSELICE	249	1.169	3	14	1	10	3	12	—	—	14	70
009	COTIGNOLA	133	699	7	43	—	—	1	4	—	—	1	3
010	FAENZA	1.536	7.336	80	379	2	8	61	184	3	15	47	250
011	FUSIGNANO	195	883	4	21	—	—	8	23	—	—	4	19
012	LUGO	877	4.240	24	107	64	294	19	82	—	—	16	74
013	MASSA LOMBARDA	208	1.020	12	90	—	—	13	41	—	—	4	17
014	RAVENNA	16.798	60.870	1.138	4.309	109	465	93	331	—	—	81	409
015	RIOLO TERME	292	1.341	6	50	6	29	3	11	—	—	3	18
016	RUSSI	225	1.059	37	150	—	—	4	19	—	—	15	39
017	SANT'AGATA SUL SANTERNO	61	282	9	44	—	—	2	10	—	—	1	4
018	SOLAROLO	112	527	1	8	—	—	8	27	—	—	3	20
	TOTALE PROVINCIA	30.030	115.403	1.473	5.803	202	894	252	861	11	49	339	1.573



parte seconda
dati provinciali

TAV. 1 — Popolazione residente per singolo anno di età, sesso e stato civile

ETÀ (anni)	MASCHI						FEMMINE					
	CELIBI	CONIUGATI	VEDOVI	SEPARATI LEGALMENTE	DIVORZIATI	TOTALE	NUBILI	CONIUGATE	VEDOVE	SEPARATE LEGALMENTE	DIVORZIATE	TOTALE
0	1.295	—	—	—	—	1.295	1.210	—	—	—	—	1.210
1	1.401	—	—	—	—	1.401	1.306	—	—	—	—	1.306
2	1.525	—	—	—	—	1.525	1.454	—	—	—	—	1.454
3	1.657	—	—	—	—	1.657	1.618	—	—	—	—	1.618
4	1.769	—	—	—	—	1.769	1.695	—	—	—	—	1.695
meno di 5	7.647	—	—	—	—	7.647	7.283	—	—	—	—	7.283
5	1.970	—	—	—	—	1.970	1.822	—	—	—	—	1.822
6	2.121	—	—	—	—	2.121	1.961	—	—	—	—	1.961
7	2.355	—	—	—	—	2.355	2.217	—	—	—	—	2.217
8	2.263	—	—	—	—	2.263	2.222	—	—	—	—	2.222
9	2.383	—	—	—	—	2.383	2.185	—	—	—	—	2.185
5 - 9	11.092	—	—	—	—	11.092	10.407	—	—	—	—	10.407
10	2.300	—	—	—	—	2.300	2.331	—	—	—	—	2.331
11	2.389	—	—	—	—	2.389	2.373	—	—	—	—	2.373
12	2.509	—	—	—	—	2.509	2.349	—	—	—	—	2.349
13	2.490	—	—	—	—	2.490	2.404	—	—	—	—	2.404
14	2.610	—	—	—	—	2.610	2.385	—	—	—	—	2.385
10 - 14	12.298	—	—	—	—	12.298	11.842	—	—	—	—	11.842
15	2.633	—	—	—	—	2.633	2.625	—	—	—	—	2.625
16	2.639	12	—	1	—	2.652	2.604	20	1	—	—	2.625
17	2.820	7	1	—	—	2.828	2.655	56	—	—	—	2.711
18	2.649	15	—	—	—	2.664	2.291	162	1	—	—	2.454
19	2.586	36	—	—	—	2.622	2.226	318	1	4	—	2.549
15 - 19	13.327	70	1	1	—	13.399	12.401	556	3	4	—	12.964
20	2.444	91	—	—	—	2.535	1.972	456	1	8	—	2.437
21	2.368	180	1	1	1	2.551	1.674	791	2	14	—	2.481
22	2.205	316	—	4	—	2.525	1.426	868	4	20	1	2.319
23	1.883	467	1	14	—	2.365	1.230	1.097	4	25	1	2.357
24	1.740	645	1	7	—	2.393	972	1.310	9	34	—	2.325
20 - 24	10.640	1.699	3	26	1	12.369	7.274	4.522	20	101	2	11.919
25	1.516	886	—	21	1	2.424	837	1.450	2	36	1	2.326
26	1.265	980	1	24	—	2.270	630	1.549	4	49	5	2.237
27	991	1.179	—	41	2	2.213	498	1.610	3	59	3	2.173
28	858	1.284	3	32	—	2.177	435	1.660	7	74	7	2.183
29	711	1.367	3	37	6	2.124	368	1.793	7	51	8	2.227
25 - 29	5.341	5.696	7	155	9	11.208	2.768	8.062	23	269	24	11.146
30	628	1.558	4	41	4	2.235	301	1.853	11	69	12	2.246
31	515	1.725	—	72	3	2.315	260	2.026	16	74	10	2.386
32	445	1.868	3	77	8	2.401	267	2.148	14	74	15	2.518
33	440	1.962	6	64	8	2.480	247	2.248	21	85	15	2.616
34	378	2.155	5	84	9	2.631	212	2.308	17	65	21	2.623
30 - 34	2.406	9.268	18	338	32	12.062	1.287	10.583	79	367	73	12.389
35	317	2.176	8	80	8	2.589	211	2.378	34	80	22	2.725
36	245	1.542	2	51	8	1.848	144	1.676	30	48	21	1.919
37	275	1.861	3	55	12	2.206	138	2.080	28	56	25	2.327
38	229	1.736	11	49	16	2.041	156	1.866	45	56	18	2.141
39	269	1.795	8	55	13	2.140	148	1.941	38	44	21	2.192
35 - 39	1.335	9.110	32	290	57	10.824	797	9.941	175	284	107	11.304
40	257	1.916	5	57	15	2.250	171	2.094	49	55	20	2.389
41	291	2.135	11	45	11	2.493	151	2.367	57	48	17	2.640
42	302	2.214	10	70	14	2.610	205	2.420	79	55	22	2.781
43	322	2.354	13	65	17	2.771	155	2.486	61	53	17	2.772
44	268	2.117	12	56	14	2.467	175	2.183	83	47	20	2.508
40 - 44	1.440	10.736	51	293	71	12.591	857	11.550	329	258	96	13.090

segue TAV. 1 — Popolazione residente per singolo anno di età, sesso e stato civile

ETÀ (anni)	MASCHI						FEMMINE					
	CELIBI	CONIUGATI	VEDOVI	SEPARATI LEGALMENTE	DIVORZIATI	TOTALE	NUBILI	CONIUGATE	VEDOVE	SEPARATE LEGALMENTE	DIVORZIATE	TOTALE
45	240	2.055	25	29	10	2.359	153	2.188	90	37	22	2.490
46	252	2.266	20	36	12	2.586	156	2.310	132	37	23	2.658
47	276	2.236	20	37	12	2.581	175	2.347	134	41	20	2.717
48	280	2.120	26	35	13	2.474	182	2.085	135	36	27	2.465
49	232	2.081	22	26	14	2.375	189	2.116	160	36	16	2.517
45 - 49	1.280	10.758	113	163	61	12.375	855	11.046	651	187	108	12.847
50	264	2.194	38	27	7	2.530	198	2.140	162	39	20	2.559
51	253	2.266	33	38	12	2.602	218	2.098	195	20	27	2.558
52	273	2.191	36	31	9	2.540	202	2.060	199	20	19	2.500
53	247	2.171	37	38	13	2.506	222	2.109	226	23	22	2.602
54	245	2.184	47	28	15	2.519	211	2.068	244	20	26	2.569
50 - 54	1.282	11.006	191	162	56	12.697	1.051	10.475	1.026	122	114	12.788
55	239	2.112	54	25	10	2.440	235	2.016	282	22	24	2.579
56	236	2.157	56	23	12	2.484	234	1.975	349	21	13	2.592
57	211	2.093	60	25	13	2.402	242	1.889	358	24	26	2.539
58	206	2.052	65	23	17	2.363	253	1.974	400	15	21	2.663
59	198	2.159	64	31	12	2.464	226	1.860	449	20	17	2.572
55 - 59	1.090	10.573	299	127	64	12.153	1.190	9.714	1.838	102	101	12.945
60	165	1.964	78	12	18	2.237	232	1.870	458	21	17	2.598
61	185	2.016	73	20	16	2.310	258	1.757	588	17	15	2.635
62	113	1.128	56	5	7	1.309	130	952	335	10	5	1.432
63	88	932	37	7	6	1.070	112	789	318	6	3	1.228
64	135	1.005	60	11	5	1.216	129	854	349	7	8	1.347
60 - 64	686	7.045	304	55	52	8.142	861	6.222	2.048	61	48	9.240
65	140	1.387	95	8	5	1.635	188	1.048	512	6	5	1.759
66	167	1.575	115	12	7	1.876	206	1.321	687	8	7	2.229
67	146	1.656	120	11	6	1.939	187	1.267	711	7	12	2.184
68	167	1.601	162	17	7	1.954	218	1.181	849	9	8	2.265
69	165	1.580	173	10	4	1.932	234	1.228	856	12	8	2.338
65 - 69	785	7.799	665	58	29	9.336	1.033	6.045	3.615	42	40	10.775
70	157	1.513	189	6	3	1.868	211	1.048	872	9	3	2.143
71	139	1.245	191	15	5	1.595	219	935	841	11	11	2.017
72	121	1.193	156	10	2	1.482	205	780	938	8	3	1.934
73	119	1.102	189	3	3	1.416	196	707	847	2	11	1.763
74	86	946	165	9	4	1.210	152	622	887	4	2	1.667
70 - 74	622	5.999	890	43	17	7.571	983	4.092	4.385	34	30	9.524
75	79	812	174	3	3	1.071	152	493	823	3	1	1.472
76	81	817	195	3	1	1.097	156	436	831	2	1	1.426
77	71	677	204	2	1	955	126	354	819	3	1	1.303
78	56	548	170	3	—	777	116	262	772	1	1	1.152
79	57	494	192	1	—	744	98	260	741	2	1	1.102
75 - 79	344	3.348	935	12	5	4.644	648	1.805	3.986	11	5	6.455
80 - 84	146	1.478	753	8	6	2.391	450	735	3.174	9	—	4.368
85 - 89	65	491	546	3	1	1.106	263	158	1.838	2	2	2.263
90 - 94	25	101	197	—	—	323	69	32	593	2	1	697
95 - 99	5	8	27	—	—	40	20	2	104	—	—	126
100 E PIU'	2	—	2	—	—	4	4	2	4	—	—	10
TOTALE	71.858	95.185	5.034	1.734	461	174.272	62.343	95.542	23.891	1.855	751	184.382

TAV. 2 - Popolazione presente per singolo anno di età, sesso e stato civile

ETÀ (anni)	MASCHI						FEMMINE					
	CELIBI	CONIUGATI	VEDOVI	SEPARATI LEGALMENTE	DIVORZIATI	TOTALE	NUBILI	CONIUGATE	VEDOVE	SEPARATE LEGALMENTE	DIVORZIATE	TOTALE
0	1.283	—	—	—	—	1.283	1.205	—	—	—	—	1.205
1	1.406	—	—	—	—	1.406	1.298	—	—	—	—	1.298
2	1.518	—	—	—	—	1.518	1.444	—	—	—	—	1.444
3	1.651	—	—	—	—	1.651	1.615	—	—	—	—	1.615
4	1.764	—	—	—	—	1.764	1.692	—	—	—	—	1.692
meno di 5	7.622	—	—	—	—	7.622	7.254	—	—	—	—	7.254
5	1.962	—	—	—	—	1.962	1.812	—	—	—	—	1.812
6	2.111	—	—	—	—	2.111	1.957	—	—	—	—	1.957
7	2.343	—	—	—	—	2.343	2.211	—	—	—	—	2.211
8	2.250	—	—	—	—	2.250	2.216	—	—	—	—	2.216
9	2.391	—	—	—	—	2.391	2.182	—	—	—	—	2.182
5 - 9	11.057	—	—	—	—	11.057	10.378	—	—	—	—	10.378
10	2.305	—	—	—	—	2.305	2.326	—	—	—	—	2.326
11	2.394	—	—	—	—	2.394	2.369	—	—	—	—	2.369
12	2.502	—	—	—	—	2.502	2.345	—	—	—	—	2.345
13	2.487	—	—	—	—	2.487	2.399	—	—	—	—	2.399
14	2.599	—	—	—	—	2.599	2.373	—	—	—	—	2.373
10 - 14	12.287	—	—	—	—	12.287	11.812	—	—	—	—	11.812
15	2.622	—	—	—	—	2.622	2.619	—	—	—	—	2.619
16	2.628	12	—	1	—	2.641	2.594	23	2	—	—	2.619
17	2.815	9	1	—	—	2.825	2.642	57	1	—	—	2.700
18	2.598	18	—	—	—	2.616	2.313	162	2	—	—	2.477
19	2.337	33	—	—	—	2.370	2.211	321	2	4	1	2.533
15 - 19	13.000	72	1	1	—	13.074	12.379	563	7	4	1	12.955
20	2.339	95	—	—	—	2.434	1.957	458	1	8	—	2.420
21	2.351	180	2	1	—	2.534	1.653	788	3	14	—	2.458
22	2.178	326	—	4	—	2.508	1.403	863	5	20	1	2.229
23	1.853	472	3	14	—	2.342	1.205	1.093	5	25	1	2.329
24	1.723	646	1	8	—	2.378	953	1.304	9	37	—	2.300
20 - 24	10.444	1.719	6	27	—	12.196	7.171	4.506	23	104	2	11.800
25	1.502	897	—	21	1	2.421	818	1.446	3	36	1	2.300
26	1.246	980	1	24	1	2.252	608	1.560	5	48	5	2.222
27	983	1.178	—	40	1	2.202	495	1.601	4	59	3	2.166
28	851	1.294	4	31	—	2.180	413	1.653	9	74	7	2.157
29	723	1.364	3	36	5	2.131	361	1.778	7	51	8	2.200
25 - 29	5.305	5.713	8	152	8	11.186	2.695	8.038	28	268	24	11.055
30	623	1.565	4	40	4	2.236	288	1.842	13	67	13	2.220
31	508	1.737	1	73	3	2.322	261	2.022	17	71	11	2.382
32	453	1.873	3	72	9	2.410	259	2.133	15	71	14	2.490
33	434	1.967	5	62	8	2.476	245	2.255	21	87	16	2.621
34	375	2.161	5	81	9	2.631	216	2.298	17	64	21	2.614
30 - 34	2.393	9.303	18	328	33	12.075	1.269	10.550	83	360	75	12.337
35	318	2.174	7	82	9	2.590	208	2.369	33	81	22	2.710
36	248	1.555	3	48	9	1.863	142	1.684	31	47	21	1.923
37	275	1.874	4	56	12	2.221	136	2.074	29	57	25	2.322
38	234	1.742	12	45	13	2.046	157	1.874	45	56	16	2.144
39	272	1.812	8	57	11	2.160	149	1.938	39	44	21	2.190
35 - 39	1.347	9.157	34	288	54	10.880	792	9.939	177	285	105	11.299
40	256	1.924	4	54	12	2.250	169	2.092	47	56	20	2.382
41	290	2.138	11	45	10	2.494	156	2.355	56	47	18	2.630
42	305	2.230	9	72	12	2.628	207	2.426	80	56	22	2.791
43	321	2.353	13	63	18	2.768	154	2.479	60	50	18	2.761
44	273	2.142	14	53	12	2.494	172	2.185	84	49	20	2.511
40 - 44	1.445	10.787	51	287	64	12.634	858	11.537	327	258	98	13.073

segue TAV. 2 — Popolazione presente per singolo anno di età, sesso e stato civile

ETÀ (anni)	MASCHI						FEMMINE					
	CELIBI	CONIUGATI	VEDOVI	SEPARATI LEGALMENTE	DIVORZIATI	TOTALE	NUBILI	CONIUGATE	VEDOVE	SEPARATE LEGALMENTE	DIVORZIATE	TOTALE
45	247	2.062	25	29	10	2.373	151	2.194	90	37	22	2.494
46	254	2.296	21	37	11	2.619	160	2.320	133	37	23	2.673
47	273	2.247	20	35	12	2.587	180	2.351	130	40	19	2.720
48	284	2.145	25	34	12	2.500	192	2.090	137	36	26	2.481
49	236	2.096	22	27	14	2.395	184	2.130	165	36	17	2.532
45 - 49	1.294	10.846	113	162	59	12.474	867	11.085	655	186	107	12.900
50	266	2.208	38	27	7	2.546	201	2.153	163	40	20	2.577
51	256	2.275	33	39	13	2.616	223	2.103	200	21	26	2.573
52	277	2.195	37	31	8	2.548	207	2.069	200	20	19	2.515
53	247	2.177	36	36	14	2.510	220	2.116	225	23	23	2.607
54	241	2.202	47	27	15	2.532	216	2.060	250	20	26	2.572
50 - 54	1.287	11.057	191	160	57	12.752	1.067	10.501	1.038	124	114	12.844
55	236	2.123	53	23	11	2.446	232	2.016	284	22	23	2.577
56	233	2.168	56	23	11	2.491	237	1.970	351	21	12	2.591
57	215	2.101	58	25	12	2.411	246	1.891	360	24	24	2.545
58	210	2.054	66	23	16	2.369	249	1.966	398	14	21	2.648
59	203	2.159	64	31	13	2.470	228	1.872	450	18	17	2.585
55 - 59	1.097	10.605	297	125	63	12.187	1.192	9.715	1.843	99	97	12.946
60	165	1.970	76	13	18	2.242	233	1.876	462	23	17	2.611
61	185	2.021	74	21	16	2.317	256	1.755	595	17	15	2.638
62	118	1.124	56	5	7	1.310	133	961	339	11	5	1.449
63	87	939	34	6	4	1.070	114	799	323	6	3	1.245
64	135	1.005	59	11	5	1.215	124	857	352	7	8	1.348
60 - 64	690	7.059	299	56	50	8.154	860	6.248	2.071	64	48	9.291
65	140	1.388	96	9	5	1.638	191	1.052	515	7	4	1.769
66	169	1.579	117	10	7	1.882	202	1.329	688	9	7	2.235
67	148	1.654	118	12	6	1.938	185	1.272	713	6	12	2.188
68	170	1.603	165	17	7	1.962	219	1.185	843	9	8	2.264
69	164	1.586	167	7	3	1.927	237	1.240	861	12	7	2.357
65 - 69	791	7.810	663	55	28	9.347	1.034	6.078	3.620	43	38	10.813
70	159	1.526	186	7	3	1.881	213	1.065	876	9	2	2.165
71	138	1.257	188	14	5	1.602	224	939	839	10	12	2.024
72	119	1.200	158	10	2	1.489	204	778	941	9	3	1.935
73	118	1.117	193	3	3	1.434	200	712	856	2	11	1.781
74	85	949	163	11	4	1.212	152	622	898	4	2	1.678
70 - 74	619	6.049	888	45	17	7.618	993	4.116	4.410	34	30	9.583
75	81	814	175	4	2	1.076	156	498	828	3	1	1.486
76	81	826	198	3	1	1.109	151	445	833	2	1	1.432
77	69	681	208	2	1	961	129	360	828	4	1	1.322
78	59	551	169	3	—	782	114	264	787	1	1	1.167
79	59	506	197	1	—	763	100	264	732	2	1	1.099
75 - 79	349	3.378	947	13	4	4.691	650	1.831	4.008	12	5	6.506
80 - 84	146	1.499	758	6	7	2.416	465	751	3.220	9	—	4.445
85 - 89	67	500	560	3	1	1.131	263	165	1.855	2	2	2.287
90 - 94	24	102	201	—	—	327	71	33	597	2	1	704
95 - 99	5	8	27	—	—	40	21	2	108	—	—	131
100 E PIU'	6	—	2	—	—	8	4	2	4	—	—	10
TOTALE	71.275	95.664	5.064	1.708	445	174.156	62.095	95.660	24.074	1.854	747	184.430

TAV. 3 - Popolazione residente per sesso, classe di età e luogo di nascita

LUOGO DI NASCITA	Meno di 6 anni	6-13	14-18	19-24	25-44	45-64	65 e più	TOTALE
A — TOTALE								
Nello stesso Comune di residenza	10.588	22.863	17.414	18.094	44.379	44.275	31.435	189.048
In altro Comune della stessa Provincia	5.737	8.083	4.797	4.871	16.177	17.110	12.455	69.230
In altra Provincia della stessa Regione	1.678	3.642	2.097	3.043	18.049	18.836	10.314	57.659
Piacenza	3	23	18	24	111	95	33	307
Parma	10	22	24	28	139	190	74	487
Reggio Emilia	7	24	9	23	127	155	80	425
Modena	13	50	26	39	238	257	156	779
Bologna	403	778	545	610	2.226	2.436	1.684	8.682
Ferrara	150	318	243	425	2.260	1.973	1.145	6.514
Forlì	1.092	2.427	1.232	1.894	12.948	13.730	7.142	40.465
In altre Regioni	618	1.872	1.597	3.016	14.556	12.162	4.840	38.661
Piemonte	24	79	74	82	191	163	71	684
Valle d'Aosta	1	—	2	2	7	4	4	20
Lombardia	69	242	192	211	706	603	293	2.316
Trentino-Alto Adige	8	34	28	28	181	87	24	390
Bolzano-Bozen	5	22	16	14	84	24	5	170
Trento	3	12	12	14	97	63	19	220
Veneto	61	187	159	223	1.197	1.408	508	3.743
Friuli-Venezia Giulia	15	38	25	41	218	242	122	701
Liguria	10	52	49	54	177	152	57	551
Toscana	36	129	119	241	1.804	2.365	1.840	6.534
Umbria	10	25	11	41	178	152	49	466
Marche	34	208	197	320	2.225	1.879	569	5.432
Lazio	53	111	94	159	530	329	90	1.366
Abruzzi	27	70	48	130	1.091	903	150	2.419
Molise	12	30	33	89	508	338	107	1.117
Campania	90	169	148	394	1.699	1.009	239	3.748
Puglia	65	126	119	356	1.242	751	237	2.896
Basilicata	7	45	51	104	514	267	86	1.074
Calabria	9	44	46	106	468	365	79	1.117
Sicilia	73	224	168	334	1.290	950	266	3.305
Sardegna	14	59	34	101	330	195	49	782
ITALIA	18.621	36.460	25.905	29.024	93.161	92.383	59.044	354.598
ESTERO	101	392	282	435	1.453	804	589	4.056
TOTALE	18.722	36.852	26.187	29.459	94.614	93.187	59.633	358.654
B — MASCHI								
Nello stesso Comune di residenza	5.396	11.755	8.906	9.451	23.761	22.446	13.750	95.465
In altro Comune della stessa Provincia	2.978	4.086	2.441	2.325	7.575	7.778	5.095	32.278
In altra Provincia della stessa Regione	855	1.828	1.063	1.445	8.212	8.923	4.329	26.655
Piacenza	1	12	8	10	51	37	14	133
Parma	1	11	13	16	67	96	25	229
Reggio Emilia	5	12	5	8	46	67	33	176
Modena	5	26	13	20	103	112	54	333
Bologna	200	392	277	291	1.034	1.147	691	4.032
Ferrara	72	153	125	182	972	887	460	2.851
Forlì	571	1.222	622	918	5.939	6.577	3.052	18.901
In altre Regioni	335	943	826	1.574	6.579	5.880	2.010	18.147
Piemonte	15	41	43	41	85	70	22	317
Valle d'Aosta	—	—	1	2	2	1	2	8
Lombardia	36	112	101	93	279	265	92	978
Trentino-Alto Adige	3	16	12	7	55	34	8	135
Bolzano-Bozen	3	11	9	2	26	6	1	58
Trento	—	5	3	5	29	28	7	77
Veneto	36	90	83	95	466	612	171	1.553
Friuli-Venezia Giulia	10	19	5	16	82	79	34	245
Liguria	5	28	23	29	92	79	22	278
Toscana	21	73	62	108	857	1.184	818	3.123
Umbria	5	12	6	24	92	76	16	231
Marche	21	113	104	182	1.050	1.046	232	2.748
Lazio	30	77	53	81	283	186	29	739
Abruzzi	14	37	24	66	279	195	55	670
Molise	5	13	15	43	216	156	49	497
Campania	47	74	70	195	839	540	115	1.880
Puglia	36	62	58	224	613	387	122	1.502
Basilicata	3	18	32	53	232	128	41	507
Calabria	3	17	24	60	213	176	28	521
Sicilia	34	114	90	198	680	569	134	1.819
Sardegna	11	27	20	57	164	97	20	396
ITALIA	9.564	18.612	13.236	14.795	46.127	45.027	25.184	172.545
ESTERO	53	198	151	196	558	340	231	1.727
TOTALE	9.617	18.810	13.387	14.991	46.685	45.367	25.415	174.272

TAV. 4 - Popolazione residente in età da 6 anni in poi per grado di istruzione, sesso, classe di età, condizione professionale o non professionale

CLASSI DI ETÀ (anni) — CONDIZIONE	GRADO DI ISTRUZIONE											
	LAUREATI		DIPLOMATI		FORNITI DI LICENZA DI SCUOLA MEDIA INFERIORE		FORNITI DI LICENZA DI SCUOLA ELEMENTARE		ALFABETI PRIVI DI TITOLO DI STUDIO		ANALFABETI	
	MF	M	MF	M	MF	M	MF	M	MF	M	MF	M
TOTALE	8.927	5.096	40.586	19.330	79.360	43.848	130.059	62.918	73.909	30.556	7.091	2.907
- 10	—	—	—	—	—	—	1.267	612	20.995	10.772	76	38
1 - 14	—	—	—	—	5.137	2.529	14.040	7.301	315	157	17	11
15 - 19	—	—	3.181	1.175	21.693	11.281	1.356	863	85	51	48	29
20 - 24	167	42	11.150	5.168	10.813	5.947	2.002	1.125	107	67	49	20
25 - 44	5.983	3.177	18.820	9.399	28.089	15.925	37.750	16.873	3.618	1.149	354	162
45 - 54	1.254	768	3.461	1.752	6.919	4.330	28.831	14.496	9.531	3.453	711	273
55 - 64	925	634	2.407	1.218	3.857	2.368	22.705	11.290	11.740	4.399	846	386
65 e più	598	475	1.567	618	2.852	1.468	22.108	10.358	27.518	10.508	4.990	1.988
CONDIZIONE PROFESSIONALE	7.429	4.357	27.182	14.402	47.127	30.838	61.854	40.448	13.844	8.279	759	504
<i>di cui disoccupati</i>	176	59	1.310	372	2.517	997	1.536	611	289	112	14	6
Imprenditori, liberi professionisti	994	879	1.085	911	977	796	958	739	68	43	—	—
Lavoratori in proprio	174	114	2.081	1.517	8.365	6.375	21.379	15.820	4.892	3.539	188	148
Coadiuvanti	63	30	660	297	2.149	1.152	2.993	869	734	133	22	8
Dirigenti e impiegati	6.061	3.249	18.574	8.513	9.551	5.187	2.375	1.630	32	21	—	—
Lavoratori dipendenti	137	85	4.782	3.164	26.085	17.328	34.149	21.390	8.118	4.543	549	348
Agricoltura	204	171	1.539	1.014	5.314	3.416	16.907	10.256	7.333	4.160	503	322
Imprenditori, liberi professionisti	40	34	48	36	50	39	46	37	14	14	—	—
Lavoratori in proprio	41	34	450	372	2.201	1.913	8.615	6.751	3.344	2.491	164	131
Coadiuvanti	4	3	133	79	610	427	987	266	458	62	18	5
Dirigenti e impiegati	107	95	556	386	198	116	95	77	—	—	—	—
Lavoratori dipendenti	12	5	352	141	2.255	921	7.164	3.125	3.517	1.593	321	186
Industrie	791	696	7.298	5.273	18.670	13.947	22.122	17.002	3.710	2.791	180	149
Imprenditori, liberi professionisti	28	27	77	73	123	112	142	129	—	—	—	—
Lavoratori in proprio	12	10	482	398	2.031	1.698	4.323	3.689	508	416	11	10
Coadiuvanti	2	1	75	43	299	197	270	88	38	13	—	—
Dirigenti e impiegati	699	626	4.360	2.852	2.533	1.598	819	667	10	8	—	—
Lavoratori dipendenti	50	32	2.304	1.907	13.684	10.342	16.568	12.429	3.154	2.354	169	139
Altre attività	6.434	3.490	18.345	8.115	23.143	13.475	22.825	13.190	2.801	1.328	76	33
Imprenditori, liberi professionisti	926	818	960	802	804	645	770	573	54	29	—	—
Lavoratori in proprio	121	70	1.149	747	4.133	2.764	8.441	5.380	1.040	632	13	7
Coadiuvanti	57	26	452	175	1.240	528	1.736	515	238	58	4	3
Dirigenti e impiegati	5.255	2.528	13.658	5.275	6.820	3.473	1.461	886	22	13	—	—
Lavoratori dipendenti	75	48	2.126	1.116	10.146	6.065	10.417	5.836	1.447	596	59	23
CONDIZIONE NON PROFESSIONALE	1.498	739	13.404	4.928	32.233	13.010	68.205	22.470	60.066	22.277	6.332	2.403
In cerca di prima occupazione	488	176	2.369	764	3.187	1.207	608	310	49	23	—	—
Scolari e studenti	43	23	5.252	2.429	16.550	8.046	15.613	8.079	21.340	10.942	—	—
Casalinghe	226	—	2.755	—	7.247	—	23.628	—	8.769	—	753	—
Ritirati dal lavoro	541	365	2.098	935	3.695	2.430	26.892	13.372	28.684	10.933	4.889	2.070
Altri	200	175	930	800	1.554	1.327	1.464	709	1.223	379	690	333

TAV. 5 - Popolazione residente attiva e non attiva per sesso e classe di età, attiva per

RAMI DI ATTIVITÀ ECONOMICA	CLASSI DI ETÀ											
	Meno di 14		14 - 19		20 - 24		25 - 29		30 - 34		35 - 39	
	MF	M	MF	M	MF	M	MF	M	MF	M	MF	M
CONDIZIONE PROFESSIONALE	—	—	8.519	5.050	16.579	9.089	18.141	10.216	20.215	11.791	17.712	10.631
- di cui disoccupati	—	—	1.004	398	1.668	613	1.023	351	594	179	388	171
Imprenditori, liberi professionisti	—	—	5	3	172	132	453	345	578	469	460	371
Lavoratori in proprio	—	—	381	309	1.717	1.200	2.666	1.936	3.787	2.646	4.040	2.871
Coadiuvanti	—	—	524	375	743	445	657	320	774	287	659	181
Dirigenti e impiegati	—	—	811	175	4.870	1.577	6.523	2.728	6.794	3.349	4.939	2.681
Lavoratori dipendenti	—	—	6.798	4.188	9.077	5.735	7.842	4.887	8.282	5.040	7.614	4.511
Agricoltura	—	—	1.136	708	1.789	977	2.027	1.094	2.447	1.283	2.588	1.301
Imprenditori, liberi professionisti	—	—	—	—	5	3	7	6	9	7	19	1
Lavoratori in proprio	—	—	300	266	498	417	664	526	948	719	1.112	811
Coadiuvanti	—	—	229	194	234	168	179	99	202	105	176	41
Dirigenti e impiegati	—	—	20	7	141	66	198	116	149	105	99	71
Lavoratori dipendenti	—	—	587	241	911	323	979	347	1.139	347	1.182	351
Energia, gas e acqua	—	—	28	26	229	185	304	274	368	336	301	281
Imprenditori, liberi professionisti	—	—	—	—	—	—	—	—	—	—	—	—
Lavoratori in proprio	—	—	—	—	—	—	—	—	—	—	—	—
Coadiuvanti	—	—	—	—	—	—	—	—	—	—	—	—
Dirigenti e impiegati	—	—	2	1	66	34	91	66	119	96	123	101
Lavoratori dipendenti	—	—	26	25	163	151	213	208	249	240	178	171
Ind. estratt., trasf. min., chim.	—	—	254	176	771	508	840	596	1.125	956	958	811
Imprenditori, liberi professionisti	—	—	—	—	1	1	—	—	1	1	2	—
Lavoratori in proprio	—	—	1	—	25	11	44	27	43	31	24	—
Coadiuvanti	—	—	4	3	4	2	7	4	5	2	—	—
Dirigenti e impiegati	—	—	23	3	168	79	245	151	326	241	285	221
Lavoratori dipendenti	—	—	226	170	573	415	544	414	750	681	647	561
Ind. lavoraz. metalli, mecc. prec.	—	—	1.320	1.204	1.939	1.591	1.767	1.489	1.829	1.533	1.398	1.201
Imprenditori, liberi professionisti	—	—	—	—	1	1	8	7	11	11	10	—
Lavoratori in proprio	—	—	5	4	111	109	226	217	315	304	275	261
Coadiuvanti	—	—	20	20	24	21	14	10	21	7	20	—
Dirigenti e impiegati	—	—	58	18	357	130	419	246	445	298	286	211
Lavoratori dipendenti	—	—	1.237	1.162	1.446	1.330	1.100	1.009	1.037	913	807	701
Ind. alim., tess., pelli, legno	—	—	1.522	802	2.236	893	2.060	846	2.124	812	1.962	841
Imprenditori, liberi professionisti	—	—	—	—	2	2	4	2	9	7	12	—
Lavoratori in proprio	—	—	10	5	136	58	201	102	304	159	315	191
Coadiuvanti	—	—	32	17	41	27	33	22	42	11	49	1
Dirigenti e impiegati	—	—	94	28	366	107	356	152	346	166	260	151
Lavoratori dipendenti	—	—	1.386	452	1.691	699	1.456	568	1.423	469	1.326	481
Ind. costr., install. impianti	—	—	1.175	1.128	1.525	1.325	1.253	1.100	1.174	1.045	1.197	1.121
Imprenditori, liberi professionisti	—	—	1	1	7	7	6	6	13	12	12	—
Lavoratori in proprio	—	—	13	11	185	184	263	262	352	347	417	411
Coadiuvanti	—	—	48	48	45	42	10	8	13	8	13	—
Dirigenti e impiegati	—	—	30	8	278	135	332	232	263	181	167	111
Lavoratori dipendenti	—	—	1.083	1.060	1.010	957	642	592	533	497	588	571
Commercio, pubbl. esercizi	—	—	1.972	1.067	3.366	1.581	3.178	1.612	3.347	1.710	3.093	1.641
Imprenditori, liberi professionisti	—	—	3	2	78	63	141	108	205	166	225	171
Lavoratori in proprio	—	—	39	20	502	266	838	523	1.210	733	1.303	811
Coadiuvanti	—	—	175	88	357	158	380	158	447	135	366	91
Dirigenti e impiegati	—	—	165	43	818	222	786	282	641	302	449	231
Lavoratori dipendenti	—	—	1.590	914	1.611	872	1.033	541	844	374	750	321
Trasporti e comunicazioni	—	—	121	71	1.109	801	1.494	1.214	1.867	1.545	1.553	1.321
Imprenditori, liberi professionisti	—	—	—	—	—	—	3	1	5	3	5	—
Lavoratori in proprio	—	—	2	2	129	128	199	196	271	266	271	261
Coadiuvanti	—	—	1	1	16	16	14	13	15	10	7	—
Dirigenti e impiegati	—	—	63	21	394	167	481	267	592	329	462	281
Lavoratori dipendenti	—	—	55	47	570	490	797	737	984	937	808	761
Credito, assic.; serv. imprese	—	—	184	22	1.067	412	1.107	663	1.048	748	715	551
Imprenditori, liberi professionisti	—	—	1	—	55	42	165	132	197	165	125	111
Lavoratori in proprio	—	—	—	—	14	7	24	17	26	18	22	1
Coadiuvanti	—	—	2	—	4	1	3	—	3	—	11	—
Dirigenti e impiegati	—	—	174	17	953	325	876	478	779	528	523	391
Lavoratori dipendenti	—	—	7	5	41	37	39	36	43	37	34	3
Pubblica amm.ne; servizi	—	—	807	146	2.548	816	4.121	1.328	4.886	1.823	3.947	1.541
Imprenditori, liberi professionisti	—	—	—	—	23	13	119	83	128	97	50	41
Lavoratori in proprio	—	—	11	1	117	20	207	66	318	69	301	71
Coadiuvanti	—	—	13	4	18	10	17	6	26	9	17	—
Dirigenti e impiegati	—	—	182	29	1.329	312	2.739	738	3.134	1.103	2.285	871
Lavoratori dipendenti	—	—	601	112	1.061	461	1.039	435	1.280	545	1.294	531
In cerca di prima occupazione	—	—	3.687	1.269	1.689	649	758	305	265	90	95	31
TOTALE POP. ATTIVA	—	—	12.206	6.319	18.268	9.738	18.899	10.521	20.480	11.861	17.807	10.661
Scolari e studenti	37.372	19.077	17.544	8.554	3.576	1.702	793	438	88	49	13	—
Casalinghe	—	—	374	—	1.414	—	2.321	—	3.627	—	3.979	—
Ritirati dal lavoro	—	—	13	5	16	2	22	10	69	37	145	51
Altri	18.202	9.350	1.221	1.131	1.014	927	319	239	187	95	184	91
TOTALE POP. NON ATTIVA	55.574	28.427	19.152	9.890	6.020	2.631	3.455	687	3.971	181	4.321	151

ramo di attività economica e posizione nella professione; non attiva per condizione non professionale

ETÀ (anni)

40 - 44		45 - 49		50 - 54		55 - 59		60 - 64		65 - 69		70 e più	
MF	M	MF	M	MF	M	MF	M	MF	M	MF	M	MF	M
19.713	12.277	18.433	11.899	17.375	11.648	12.621	9.311	4.488	3.379	2.696	2.178	1.703	1.358
387	121	310	111	264	131	174	123	25	16	5	3	—	—
543	451	445	373	478	404	456	381	217	190	153	137	122	105
5.043	3.655	4.912	3.591	5.027	3.730	4.442	3.323	2.167	1.778	1.740	1.475	1.157	998
749	176	783	175	734	195	542	150	234	88	135	52	87	44
4.379	2.652	3.030	1.947	2.654	1.784	1.830	1.248	532	317	139	88	92	48
8.999	5.343	9.263	5.813	8.482	5.535	5.351	4.209	1.338	1.006	529	426	245	163
3.783	1.963	4.434	2.376	4.953	2.884	4.153	2.978	1.945	1.532	1.561	1.360	984	880
21	17	23	20	33	27	24	20	21	13	16	14	20	17
1.664	1.254	1.925	1.447	2.252	1.696	2.323	1.788	1.201	1.022	1.137	1.022	791	722
223	49	258	44	285	43	225	29	89	19	64	19	46	25
101	82	67	58	84	75	69	66	18	18	6	6	4	4
1.774	561	2.161	807	2.299	1.043	1.512	1.075	616	460	338	299	123	112
277	262	240	231	256	248	126	124	13	13	4	4	—	—
—	—	—	—	—	—	—	—	—	—	—	—	—	—
—	—	—	—	—	—	—	—	—	—	—	—	—	—
140	131	102	95	117	111	47	45	9	9	—	—	—	—
137	131	138	136	139	137	79	79	4	4	4	4	—	—
1.333	1.186	1.656	1.538	918	852	580	556	63	56	14	14	8	6
5	4	—	—	5	5	2	2	1	1	1	1	—	—
30	25	30	23	18	17	13	13	8	7	7	7	2	2
5	—	6	2	2	1	2	1	1	—	—	—	1	—
362	305	419	394	233	221	108	105	8	7	—	—	2	1
931	852	1.201	1.119	660	608	455	435	45	41	6	6	3	3
1.192	1.014	947	802	768	661	560	501	129	115	49	47	35	33
18	13	8	7	8	7	11	10	5	5	3	3	5	5
228	221	158	151	160	154	130	127	51	50	28	28	22	22
13	4	6	—	10	2	3	1	1	1	1	1	1	1
136	111	96	74	87	72	55	51	11	8	2	2	2	1
797	665	679	570	503	426	361	312	61	51	15	13	5	4
2.180	1.078	1.882	969	1.542	888	937	659	214	174	121	97	63	58
22	20	12	11	19	18	16	12	8	7	6	6	1	1
407	231	371	224	291	182	243	153	101	88	81	65	41	39
52	8	41	7	32	5	24	7	3	—	6	4	2	2
239	187	158	121	120	97	104	92	22	19	6	6	3	3
1.460	632	1.300	606	1.080	586	550	395	80	60	22	16	16	13
1.606	1.556	1.726	1.689	1.964	1.929	1.367	1.355	264	259	61	60	27	27
24	24	19	19	23	23	33	33	7	7	2	2	6	6
565	559	445	444	369	368	208	207	72	72	17	17	6	6
7	3	7	3	9	7	2	2	1	1	—	—	1	1
104	90	75	63	91	80	51	48	6	4	—	—	1	1
906	880	1.180	1.160	1.472	1.451	1.073	1.065	178	175	42	41	13	13
3.418	1.771	2.989	1.525	2.826	1.521	2.025	1.218	858	569	569	379	368	224
252	189	222	175	193	154	181	133	72	56	66	53	41	27
1.492	894	1.396	832	1.370	816	1.136	701	564	382	396	272	260	172
418	101	426	108	366	122	264	99	125	59	60	27	33	12
392	255	230	141	238	175	139	113	31	27	16	10	8	6
864	332	715	269	659	254	305	172	66	45	31	17	26	7
1.488	1.310	1.262	1.128	1.121	1.031	699	637	190	172	54	52	23	22
1	1	4	3	4	4	6	6	1	1	1	1	—	—
378	361	386	373	408	398	259	252	100	96	39	38	15	15
16	8	12	7	11	7	8	6	5	5	1	—	1	1
376	262	244	164	194	145	141	113	28	23	3	3	2	1
717	678	616	581	504	477	285	260	56	47	10	10	5	5
588	495	404	349	324	282	238	214	96	89	43	39	26	25
136	127	106	99	113	105	95	88	62	62	31	30	22	22
15	7	20	13	17	15	10	10	8	6	5	3	—	—
3	1	4	—	3	—	4	—	1	—	—	—	—	—
392	330	230	201	160	141	104	95	17	14	4	3	2	1
42	30	44	36	31	21	25	21	8	7	3	3	2	2
3.848	1.642	2.893	1.292	2.703	1.352	1.936	1.069	716	400	220	126	169	83
64	56	51	39	80	61	88	77	40	38	27	27	27	27
264	103	181	84	142	84	120	72	62	55	30	23	20	20
12	2	23	4	16	8	10	5	8	3	3	1	2	2
2.137	899	1.409	636	1.330	667	1.012	520	382	188	102	58	68	30
1.371	582	1.229	529	1.135	532	706	395	224	116	58	17	52	4
94	48	43	24	42	34	27	24	1	1	—	—	—	—
19.807	12.325	18.476	11.923	17.417	11.682	12.648	9.335	4.489	3.380	2.696	2.178	1.703	1.358
11	2	4	2	—	—	—	—	—	—	—	—	—	—
5.174	—	5.543	—	5.442	—	4.922	—	3.069	—	2.907	—	4.606	—
439	128	940	320	2.304	873	7.113	2.610	9.521	4.615	14.134	7.019	32.083	14.431
250	136	259	130	322	142	415	208	303	147	374	139	1.130	290
5.874	266	6.746	452	8.068	1.015	12.450	2.818	12.893	4.762	17.415	7.158	37.819	14.721

TAV. 6 - Popolazione residente attiva e non attiva per sesso e stato civile; attiva per ramo di

RAMI DI ATTIVITÀ ECONOMICA POSIZIONE NELLA PROFESSIONE	MASCHI					TOTALE
	CELIBI	CONIUGATI	VEDOVI	SEPARATI LEGALMENTE	DIVORZIATI	
CONDIZIONE PROFESSIONALE	25.262	70.808	977	1.456	325	98.828
- di cui disoccupati	1.408	656	14	63	16	2.157
Imprenditori, liberi professionisti	508	2.692	46	94	28	3.368
Lavoratori in proprio	4.846	21.808	428	349	82	27.513
Coadiuvanti	1.177	1.267	16	23	6	2.489
Dirigenti e impiegati	4.452	13.612	110	360	66	18.600
Lavoratori dipendenti	14.279	31.429	377	630	143	46.858
Agricoltura, caccia, foreste, pesca	4.780	14.071	348	108	32	19.339
Imprenditori, liberi professionisti	16	134	4	4	2	160
Lavoratori in proprio	2.753	8.642	237	45	15	11.692
Coadiuvanti	544	288	6	1	3	842
Dirigenti e impiegati	153	502	3	13	3	674
Lavoratori dipendenti	1.314	4.505	98	45	9	5.971
Energia, gas e acqua	389	1.543	9	38	5	1.984
Imprenditori, liberi professionisti	—	—	—	—	—	—
Lavoratori in proprio	—	—	—	—	—	—
Coadiuvanti	—	—	—	—	—	—
Dirigenti e impiegati	91	589	4	10	3	697
Lavoratori dipendenti	298	954	5	28	2	1.287
Industrie estrattive, trasformazione minerali, chimiche	1.264	5.813	55	104	18	7.254
Imprenditori, liberi professionisti	3	14	—	—	—	17
Lavoratori in proprio	41	133	—	4	1	179
Coadiuvanti	9	6	—	—	—	15
Dirigenti e impiegati	202	1.493	9	25	4	1.733
Lavoratori dipendenti	1.009	4.167	46	75	13	5.310
Industrie lavorazione metalli, meccanica precisione	3.797	6.190	57	123	28	10.195
Imprenditori, liberi professionisti	11	59	3	4	—	77
Lavoratori in proprio	271	1.329	20	27	5	1.652
Coadiuvanti	51	23	—	1	—	75
Dirigenti e impiegati	321	881	6	18	3	1.229
Lavoratori dipendenti	3.143	3.898	28	73	20	7.162
Industrie alimentari, tessili, pelli, legno, altre	2.175	5.456	71	104	19	7.825
Imprenditori, liberi professionisti	5	88	—	2	1	96
Lavoratori in proprio	213	1.236	25	21	3	1.498
Coadiuvanti	55	62	1	3	—	121
Dirigenti e impiegati	261	839	11	18	3	1.132
Lavoratori dipendenti	1.641	3.231	34	60	12	4.978
Industria costruzioni, installazioni impianti edilizia	3.446	8.806	109	194	45	12.600
Imprenditori, liberi professionisti	13	131	5	2	—	151
Lavoratori in proprio	393	2.402	20	62	15	2.892
Coadiuvanti	97	32	1	1	—	131
Dirigenti e impiegati	269	669	1	19	2	960
Lavoratori dipendenti	2.674	5.572	82	110	28	8.466
Commercio, pubblici esercizi; riparazioni di veicoli	3.904	10.410	144	283	78	14.819
Imprenditori, liberi professionisti	160	1.073	19	35	12	1.299
Lavoratori in proprio	764	5.410	90	133	28	6.425
Coadiuvanti	365	771	5	17	3	1.161
Dirigenti e impiegati	499	1.249	13	36	15	1.812
Lavoratori dipendenti	2.116	1.907	17	62	20	4.122
Trasporti e comunicazioni	1.755	7.262	57	191	38	9.303
Imprenditori, liberi professionisti	2	20	—	1	1	24
Lavoratori in proprio	303	2.018	19	39	10	2.389
Coadiuvanti	27	50	1	—	—	78
Dirigenti e impiegati	400	1.321	11	43	7	1.782
Lavoratori dipendenti	1.023	3.853	26	108	20	5.030
Credito e assicurazione; servizi imprese; noleggio	1.016	2.768	19	75	13	3.891
Imprenditori, liberi professionisti	190	751	11	26	6	984
Lavoratori in proprio	31	76	1	3	—	111
Coadiuvanti	2	3	—	—	—	5
Dirigenti e impiegati	728	1.744	6	41	6	2.525
Lavoratori dipendenti	65	194	1	5	1	266
Pubblica amministrazione; servizi pubblici e privati	2.736	8.489	108	236	49	11.618
Imprenditori, liberi professionisti	108	422	4	20	6	560
Lavoratori in proprio	77	562	16	15	5	675
Coadiuvanti	27	32	2	—	—	61
Dirigenti e impiegati	1.528	4.325	46	137	20	6.056
Lavoratori dipendenti	996	3.148	40	64	18	4.266
In cerca di prima occupazione	2.227	222	3	23	5	2.480
TOTALE POPOLAZIONE ATTIVA	27.489	71.030	980	1.479	330	101.308
Scolari e studenti	29.737	88	1	3	—	29.829
Casalinghe	—	—	—	—	—	—
Ritirati dal lavoro	2.456	23.364	3.946	224	115	30.105
Altri	12.176	703	107	28	16	13.030
TOTALE POPOLAZIONE NON ATTIVA	44.369	24.155	4.054	255	131	72.964

attività economica e posizione nella professione; non attiva per condizione non professionale

FEMMINE						MASCHI E FEMMINE					
NUBILI	CONIUGATE	VEDOVE	SEPARATE LEGALMENTE	DIVORZiate	TOTALE	CELIBI E NUBILI	CONIUGATI	VEDOVI	SEPARATI LEGALMENTE	DIVORZIATI	TOTALE
14.624	40.500	2.469	1.320	454	59.367	39.886	111.308	3.446	2.776	779	158.195
1.648	1.813	77	120	27	3.685	3.056	2.469	91	183	43	5.842
172	442	66	20	14	714	680	3.134	112	114	42	4.082
1.245	7.477	625	142	77	9.566	6.091	29.285	1.053	491	159	37.079
507	3.545	65	9	6	4.132	1.684	4.812	81	32	12	6.621
6.181	10.924	328	440	120	17.993	10.633	24.536	438	800	186	36.593
6.519	18.112	1.385	709	237	26.962	20.798	49.541	1.762	1.339	380	73.820
1.314	10.419	610	88	30	12.461	6.094	24.490	958	196	62	31.800
9	19	8	—	2	38	25	153	12	4	4	198
281	2.577	254	6	5	3.123	3.034	11.219	491	51	20	14.815
112	1.231	22	2	1	1.368	656	1.519	28	3	4	2.210
98	172	3	9	—	282	251	674	6	22	3	956
814	6.420	323	71	22	7.650	2.128	10.925	421	116	31	13.621
59	84	7	11	1	162	448	1.627	16	49	6	2.146
—	—	—	—	—	—	—	—	—	—	—	—
—	—	—	—	—	—	—	—	—	—	—	—
48	57	5	8	1	119	139	646	9	18	4	816
11	27	2	3	—	43	309	981	7	31	2	1.330
396	778	47	35	10	1.266	1.660	6.591	102	139	28	8.520
—	—	—	—	1	1	3	14	—	—	1	18
18	45	1	2	—	66	59	178	1	6	1	245
5	17	—	—	—	22	14	23	—	—	—	37
154	273	12	5	2	446	356	1.766	21	30	6	2.179
219	443	34	28	7	731	1.228	4.610	80	103	20	6.041
506	1.125	58	41	8	1.738	4.303	7.315	115	164	36	11.933
2	8	—	—	1	11	13	67	3	4	1	88
5	50	1	1	—	57	276	1.379	21	28	5	1.709
—	59	—	—	—	59	51	82	—	1	—	134
295	408	6	15	1	725	616	1.289	12	33	4	1.954
204	600	51	25	6	886	3.347	4.498	79	98	26	8.048
2.555	6.022	218	168	45	9.008	4.730	11.478	289	272	64	16.833
—	13	1	1	—	15	5	101	1	3	1	111
231	718	30	19	5	1.003	444	1.954	55	40	8	2.501
29	204	3	—	—	236	84	266	4	3	—	357
374	544	5	16	3	942	635	1.383	16	34	6	2.074
1.921	4.543	179	132	37	6.812	3.562	7.774	213	192	49	11.790
263	442	11	16	7	739	3.709	9.248	120	210	52	13.339
—	1	1	—	—	2	13	132	6	2	—	153
2	17	—	1	—	20	395	2.419	20	63	15	2.912
1	24	—	—	—	25	98	56	1	1	—	156
177	243	7	8	3	438	446	912	8	27	5	1.398
83	157	3	7	4	254	2.757	5.729	85	117	32	8.720
3.198	9.068	550	268	106	13.190	7.102	19.478	694	551	184	28.009
57	258	47	10	8	380	217	1.331	66	45	20	1.679
501	3.152	302	77	49	4.081	1.265	8.562	392	210	77	10.506
316	1.890	38	7	5	2.256	681	2.661	43	24	8	3.417
812	1.213	23	45	8	2.101	1.311	2.462	36	81	23	3.913
1.512	2.555	140	129	36	4.372	3.628	4.462	157	191	56	8.494
526	1.038	45	51	18	1.678	2.281	8.300	102	242	56	10.981
1	4	1	—	—	6	3	24	1	1	1	30
3	58	4	1	2	68	306	2.076	23	40	12	2.457
1	28	—	—	—	29	28	78	1	—	—	107
420	704	21	38	15	1.198	820	2.025	32	81	22	2.980
101	244	19	12	1	377	1.124	4.097	45	120	21	5.407
939	941	25	38	6	1.949	1.955	3.709	44	113	19	5.840
49	68	3	3	1	124	239	819	14	29	7	1.108
13	34	1	2	—	50	44	110	2	5	—	161
6	26	1	—	—	33	8	29	1	—	—	38
862	774	17	32	4	1.689	1.590	2.518	23	73	10	4.214
9	39	3	1	1	53	74	233	4	6	2	319
4.868	10.583	898	604	223	17.176	7.604	19.072	1.006	840	272	28.794
54	71	5	6	1	137	162	493	9	26	7	697
191	826	32	33	16	1.098	268	1.388	48	48	21	1.773
37	66	1	—	—	104	64	98	3	—	—	165
2.941	6.536	229	264	83	10.053	4.469	10.861	275	401	103	16.109
1.645	3.084	631	301	123	5.784	2.641	6.232	671	365	141	10.050
3.418	727	11	54	11	4.221	5.645	949	14	77	16	6.701
18.042	41.227	2.480	1.374	465	63.588	45.531	112.257	3.460	2.853	795	164.896
29.261	300	2	9	—	29.572	58.998	388	3	12	—	59.401
1.515	36.320	5.170	257	116	43.378	1.515	36.320	5.170	257	116	43.378
3.759	17.052	15.532	195	156	36.694	6.215	40.416	19.478	419	271	66.799
9.766	643	707	20	14	11.150	21.942	1.346	814	48	30	24.180
44.301	54.315	21.411	481	286	120.794	88.670	78.470	25.465	736	417	193.758

TAV. 7 - Popolazione residente attiva in condizione professionale per

N. CLASSIFICAZIONE	RAMI E CLASSI DI ATTIVITÀ ECONOMICA	POSIZIONE			
		IMPRENDITORI E LIBERI PROFESSIONISTI		LAVORATORI IN PROPRIO	
		MF	M	MF	M
0	Agricoltura, caccia, foreste, pesca	198	160	14.815	11.692
01	Agricoltura e caccia	195	158	14.545	11.442
02	Foreste	—	—	24	19
03	Pesca	—	—	57	54
04	Attività connesse con agricoltura	3	2	189	177
1	Energia, gas e acqua	—	—	—	—
1A	Estrazione di combustibili - Industria petrolifera	—	—	—	—
11	Industria dell'estrazione e agglomerazione di combustibili solidi	—	—	—	—
12	Cokerie	—	—	—	—
13	Industria dell'estrazione di petrolio e gas naturali	—	—	—	—
14	Industria petrolifera	—	—	—	—
15	Industria dei combustibili nucleari	—	—	—	—
1B	Energia elettrica, gas e acqua	—	—	—	—
16	Industria produzione e distribuzione di energia elettrica e gas	—	—	—	—
17	Industria raccolta, depurazione e distribuzione di acqua	—	—	—	—
2	Industrie estrattive, manifatturiere per trasformazione minerali, chimiche	18	17	245	179
21	Industria dell'estrazione di minerali metalliferi	—	—	4	4
22	Industria della produzione e prima trasformazione dei metalli	2	1	16	12
23	Industria estrazione di minerali non metalliferi; torbiere	2	2	7	7
24	Industria della lavorazione di minerali non metalliferi	10	10	212	151
25	Industrie chimiche	4	4	6	5
26	Industria della produzione di fibre artificiali e sintetiche	—	—	—	—
3	Industrie manifatturiere per lavorazione metalli; meccanica di precisione	88	77	1.709	1.652
31	Industria della costruzione di prodotti in metallo	37	29	1.057	1.028
32	Industria costruzione e installazione di macchine e di materiale meccanico	31	29	196	186
33	Industria della costruzione, installazione e riparazione di macchine	—	—	10	10
34	Industria costruzione e installazione di impianti e riparazione di materiale elettrico	10	10	396	379
35	Industria costruzione e montaggio di autoveicoli	2	2	17	17
36	Industria della costruzione di altri mezzi di trasporto	8	7	21	21
37	Industria della costruzione di strumenti di precisione	—	—	12	11
4	Industrie manifatturiere alimentari, tessili, abbigliamento, mobilio, altre	111	96	2.501	1.498
41	Industrie alimentari	8	8	217	158
42	Industrie dello zucchero, delle bevande e del tabacco	3	3	23	14
43	Industrie tessili	10	9	324	64
44	Industrie delle pelli e del cuoio	1	—	50	19
45	Industrie delle calzature, di abbigliamento e affini	44	37	780	226
46	Industrie del legno e del mobile in legno	13	12	763	731
47	Industrie della carta; stampa ed editoria	15	13	151	127
48	Industrie della gomma e manufatti di materie plastiche	15	12	115	100
49	Industrie manifatturiere diverse	2	2	78	59
5	Industria costruzione e installazioni impianti per edilizia	153	151	2.912	2.892
50	Edilizia e genio civile	153	151	2.912	2.892
6	Commercio, pubblici esercizi; riparazioni di veicoli	1.679	1.299	10.506	6.425
6A	Commercio, pubblici esercizi e alberghi	1.679	1.299	9.148	5.083
61	Commercio all'ingrosso	284	246	494	396
62	Commercio all'ingrosso di materiali da recupero	8	8	35	31
63	Intermediari del commercio	667	603	493	440
64	Commercio al minuto alimentari, abbigliamento; farmacie	267	160	5.284	2.626
65	Commercio al minuto veicoli, carburanti, libri, articoli vari	119	86	1.493	881
66	Pubblici esercizi ed esercizi alberghieri	334	196	1.349	709
6B	Riparazioni di beni di consumo e di veicoli	—	—	1.358	1.342
67	Riparazioni di beni di consumo e di veicoli	—	—	1.358	1.342
7	Trasporti e comunicazioni	30	24	2.457	2.389
71	Ferrovie	—	—	1	1
72	Altri trasporti terrestri	19	15	2.224	2.174
73	Trasporti fluviali, lacuali e lagunari	—	—	1	1
74	Trasporti marittimi e cabotaggio	—	—	—	—
75	Trasporti aerei	—	—	1	1
76	Attività connesse ai trasporti	3	2	76	71
77	Agenzie di viaggio, intermediari dei trasporti, magazzini	8	7	154	141
79	Comunicazioni	—	—	—	—
8	Credito e assicurazione; servizi alle imprese; noleggio	1.108	984	161	111
8A	Credito e assicurazione	89	83	13	10
81	Istituti di credito	—	—	—	—
82	Assicurazione	89	83	13	10
8B	Servizi prestati alle imprese; noleggio	1.019	901	148	101
83	Ausiliari finanziari; servizi alle imprese	1.013	897	113	75
84	Noleggio di beni mobili	6	4	35	26
9	Pubblica amministrazione; servizi pubblici e privati	697	560	1.773	675
9A	Pubblica amministrazione	—	—	—	—
91	Pubblica amministrazione, difesa, sicurezza sociale	—	—	—	—
9B	Servizi pubblici e privati	697	560	1.773	675
92	Servizi di igiene, amministrazione di cimiteri	6	3	25	9
93	Istruzione	19	9	27	19
94	Ricerca e sviluppo	5	5	—	—
95	Sanità e servizi veterinari	433	368	97	83
96	Altri servizi sociali	4	2	—	—
97	Servizi ricreativi e culturali	199	154	143	106
98	Servizi personali	31	19	1.481	458
99	Rappresentanze diplomatiche, organizzazioni internazionali, forze armate alleate	—	—	—	—
	TOTALE	4.082	3.368	37.079	27.513

sesso, posizione nella professione, ramo e classe di attività economica

NELLA PROFESSIONE

COADIUVANTI		DIRIGENTI E IMPIEGATI		LAVORATORI DIPENDENTI		TOTALE		N. CLASSIFI- CAZIONE
MF	M	MF	M	MF	M	MF	M	
2.210	842	956	674	13.621	5.971	31.800	19.339	0
2.186	827	352	293	10.633	5.142	27.911	17.862	01
3	2	2	1	80	64	109	86	02
3	3	3	2	44	43	107	102	03
18	10	599	378	2.864	722	3.673	1.289	04
—	—	816	697	1.330	1.287	2.146	1.984	1
—	—	435	375	607	581	1.042	956	1A
—	—	2	2	13	11	15	13	11
—	—	1	—	8	8	9	8	12
—	—	195	162	234	227	429	389	13
—	—	227	203	331	315	558	518	14
—	—	10	8	21	20	31	28	15
—	—	381	322	723	706	1.704	1.028	18
—	—	369	316	707	692	1.076	1.008	16
—	—	12	6	16	14	28	20	17
37	15	2.179	1.733	6.041	5.310	8.520	7.254	2
—	—	7	2	52	45	63	51	21
8	4	69	41	404	391	499	449	22
—	—	49	35	188	180	246	224	23
28	11	474	314	2.123	1.582	2.847	2.068	24
1	—	1.577	1.338	3.269	3.109	4.857	4.456	25
—	—	3	3	5	3	8	6	26
134	75	1.954	1.229	8.048	7.162	11.933	10.195	3
91	52	595	336	3.781	3.202	5.561	4.647	31
15	7	867	583	2.856	2.784	3.965	3.589	32
1	1	43	27	28	25	82	63	33
21	10	307	204	968	778	1.702	1.381	34
2	2	77	33	190	179	288	233	35
3	2	44	31	155	140	231	201	36
1	1	21	15	70	54	104	81	37
357	121	2.074	1.132	11.790	4.978	16.833	7.825	4
89	28	532	326	2.153	945	2.999	1.465	41
6	6	356	230	1.021	809	1.409	1.062	42
45	17	134	61	1.554	258	2.067	409	43
5	2	10	3	158	49	224	73	44
77	19	299	123	3.347	441	4.547	846	45
83	35	192	88	1.293	929	2.344	1.795	46
29	6	165	84	559	394	919	624	47
9	2	355	203	1.523	1.042	2.017	1.359	48
14	6	31	14	182	111	307	192	49
156	131	1.398	960	8.720	8.466	13.339	12.600	5
156	131	1.398	960	8.720	8.466	13.339	12.600	50
3.417	1.161	3.913	1.812	8.494	4.122	28.009	14.819	6
3.339	1.113	3.770	1.787	7.111	2.784	25.047	12.066	6A
212	71	1.327	738	1.866	630	4.183	2.081	61
5	3	12	7	11	11	71	60	62
71	19	208	162	2	2	1.441	1.226	63
1.789	570	1.096	379	2.181	823	10.617	4.558	64
457	125	784	358	826	573	3.679	2.023	65
805	325	343	143	2.225	745	5.056	2.118	66
78	48	143	25	1.383	1.338	2.962	2.753	68
78	48	143	25	1.383	1.338	2.962	2.753	67
107	78	2.980	1.782	5.407	5.030	10.981	9.303	7
—	—	619	490	996	873	1.616	1.364	71
93	67	407	222	1.114	1.080	3.857	3.558	72
—	—	19	15	20	17	40	33	73
—	—	75	54	100	89	175	143	74
—	—	29	26	13	11	43	38	75
6	4	194	139	293	265	572	481	76
8	7	698	448	2.140	2.118	3.008	2.721	77
—	—	939	388	731	577	1.670	965	79
38	5	4.214	2.525	319	266	5.840	3.891	8
11	1	2.660	1.918	124	89	2.897	2.107	8A
—	—	2.306	1.779	110	82	2.416	1.861	81
11	1	354	139	14	7	481	240	82
27	4	1.554	607	195	177	2.943	1.790	8B
23	4	1.526	593	159	142	2.834	1.711	83
4	—	28	14	36	35	109	79	84
165	61	16.109	6.056	10.050	4.266	28.794	11.618	9
—	—	4.604	2.518	2.862	2.313	7.466	4.831	9A
—	—	4.604	2.518	2.862	2.313	7.466	4.831	91
165	61	11.505	3.538	7.188	1.953	21.328	6.787	9B
1	1	48	27	906	430	986	470	92
3	1	7.124	1.633	1.373	324	8.546	1.986	93
—	—	95	72	6	3	106	80	94
34	12	1.957	778	2.302	645	4.823	1.886	95
—	—	1.918	821	299	94	2.221	917	96
40	13	321	185	382	218	1.085	676	97
87	34	37	21	1.917	236	3.553	768	98
—	—	5	1	3	3	8	4	99
6.621	2.489	36.593	18.600	73.820	46.858	158.195	98.828	

TAV. 8 - Popolazione residente attiva in condizione professionale per sesso e professione

N. CLASSIFICAZIONE	PROFESSIONI	MF	M	N. CLASSIFICAZIONE	PROFESSIONI	MF	M
1	Professioni liberali, tecniche, scientifiche, e assimilate	17.213	8.684	1.74	Altri ingegneri	264	26
1.1	Professori, insegnanti, e assimilati	6.766	1.510	1.75	Architetti	100	8
1.11	Professori universitari e assimilati	62	45	1.76	Geometri e periti edili	818	79
1.12	Professori di scuola secondaria superiore e assimilati	1.315	523	1.77	Periti industriali, periti chimici, e assimilati	356	32
1.13	Professori di scuola media e assimilati	1.561	405	1.78	Disegnatori tecnici e cartografi	435	36
1.14	Insegnanti di scuola elementare e assimilati	2.910	169	1.79	Tecnici di impianti nucleari	25	2
1.15	Presidi, capi di istituti di istruzione, direttori didattici	94	62	1.8	Matematici, statistici, economisti e commercialisti	262	20
1.16	Insegnanti non altrove classificati	803	300	1.81	Matematici, statistici, economisti, sociologi	14	1
1.17	Cultori di discipline non altrove classificati	21	6	1.82	Commercialisti e assimilati	248	19
1.2	Scrittori, giornalisti, artisti, e assimilati	488	364	1.9	Impiegati tecnici	2.489	2.12
1.21	Scrittori, giornalisti e pubblicisti	56	43	1.91	Tecnici con mansioni direttive e di concetto (escluse le professioni agricole)	1.383	1.20
1.22	Pittori, scultori, e assimilati	170	109	1.92	Tecnici con mansioni esecutive (escluse le professioni agricole)	1.106	92
1.23	Registi, direttori artistici, coreografi e tecnici dello spettacolo	17	14	2	Professioni amministrative e assimilate	23.499	12.98
1.24	Musicisti, orchestrali, artisti lirici, attori	153	138	2.1	Imprenditori e direttori imprese e pubblica amministrazione	1.020	86
1.25	Artisti di varietà e assimilati	39	12	2.11	Imprenditori titolari e amministratori delegati di imprese industriali, dei trasporti, del credito e dei servizi	465	39
1.26	Atleti, allenatori, e assimilati	53	48	2.12	Imprenditori titolari e amministratori delegati di imprese commerciali	299	23
1.3	Membri del clero e assimilati	147	140	2.13	Imprenditori titolari e amministratori delegati di pubblici esercizi	20	1
1.31	Arcivescovi, vescovi diocesani e superiori generali	16	9	2.14	Direttori e categorie similari delle industrie, trasporti, credito e servizi	120	10
1.32	Parroci e altri sacerdoti addetti alla cura delle anime	124	124	2.15	Direttori e categorie similari del commercio	62	5
1.33	Ministri di culti non cattolici	7	7	2.16	Direttori e categorie similari dei pubblici esercizi	36	3
1.4	Medici, farmacisti, ostetriche, infermieri e tecnici sanitari	4.088	1.623	2.17	Direttori generali e categorie similari della pubblica amministrazione	18	1
1.41	Medici chirurghi generici	756	615	2.2	Impiegati amministrativi con mansioni direttive e di concetto	11.729	6.12
1.42	Medici chirurghi specialisti	223	163	2.21	Impiegati amministrativi con mansioni direttive e di concetto	6.411	3.51
1.43	Dentisti	47	43	2.22	Bibliotecari, impiegati di archivio, e assimilati	51	1
1.44	Farmacisti	251	101	2.23	Cancellieri e ufficiali giudiziari	45	3
1.45	Ostetriche	80	—	2.24	Capistazione e assimilati	129	11
1.46	Infermieri e assimilati	1.931	426	2.25	Titolari uffici postali, telegrafici, e assimilati	17	1
1.47	Operatori radiografici, ottici, odontotecnici, e assimilati	236	161	2.26	Analisti e programmatori di calcolatori elettronici e di macchine contabili	203	14
1.48	Assistenti, tecnici sanitari, e assimilati	564	114	2.27	Capitreno e assimilati	178	16
1.5	Magistrati, avvocati, notai	244	216	2.28	Cassieri di negozio	141	13
1.51	Magistrati e giuristi	25	22	2.29	Contabili, economisti, cassieri non altrove classificati	4.554	2.10
1.52	Avvocati e procuratori legali	188	169	2.3	Impiegati amministrativi con mansioni esecutive	8.754	4.05
1.53	Notai	31	25	2.31	Dattilografi e stenografi	799	7
1.6	Agronomi, veterinari e biologi	453	398	2.32	Operatori di macchine contabili e calcolatrici	91	4
1.61	Agronomi; periti agrari, forestali, zootecnici; e assimilati	305	293	2.33	Operatori di macchine perforatrici	76	1
1.62	Veterinari	82	78	2.34	Operatori di calcolatori elettronici, di macchine tradizionali, e assimilati	194	9
1.63	Biologi, zoologi, naturalisti	66	27	2.35	Fattorini e bigliettai	27	2
1.7	Fisici, chimici, ingegneri, geometri, periti industriali, disegnatori e cartografi	2.276	2.104				
1.71	Fisici, astronomi, geologi	42	40				
1.72	Chimici	140	121				
1.73	Ingegneri edili	96	94				

segue TAV. 8 — Popolazione residente attiva in condizione professionale per sesso e professione

N. CLASSIFICAZIONE	PROFESSIONI	MF	M	N. CLASSIFICAZIONE	PROFESSIONI	MF	M
2.36	Portalettere e fattorini postali	451	321	4.2	Fonditori, laminatori, e assimilati	377	317
2.37	Telefonisti e telegrafisti	317	138	4.21	Fonditori, fornaioli e formatori	256	215
2.38	Pesatori e misuratori	88	52	4.22	Laminatori e trafilatori	88	73
2.39	Impiegati amministrativi non altrove classificati	6.711	3.294	4.23	Galvanoplastieri, cementatori e temperatori	33	29
2.4	Membri dei corpi armati dello stato	362	362	4.3	Fabbriferrai, tornitori, incisori, orafi, argentieri, e assimilati	6.662	5.951
2.41	Ufficiali	65	65	4.31	Fabbriferrai e fucinatori	655	639
2.42	Sottufficiali	277	277	4.32	Alesatori, fresatori e tornitori	958	924
2.43	Graduati e militari di carriera	20	20	4.33	Finitori e pulitori di prodotti meccanici	385	371
2.5	Membri dei corpi di polizia e sicurezza interna	1.634	1.573	4.34	Utensilisti ed attrezzisti di officina	68	62
2.51	Ufficiali dei carabinieri, di polizia, della guardia di finanza, dei vigili del fuoco, e assimilati	32	31	4.35	Incisori di metalli, orafi e argentieri	50	46
2.52	Ispettori generali di P. S., questori, commissari di polizia, e assimilati	10	10	4.36	Operai metallurgici non altrove classificati	4.546	3.909
2.53	Sottufficiali dei carabinieri, di polizia, della guardia di finanza, dei vigili del fuoco, e assimilati	265	265	4.4	Meccanici montatori, riparatori, di precisione, e assimilati	4.660	4.279
2.54	Carabinieri, agenti di polizia, guardie di finanza, vigili del fuoco e assimilati	1.327	1.267	4.41	Meccanici generici e riparatori meccanici	3.554	3.485
3	Professioni inerenti all'agricoltura, alla silvicoltura, all'allevamento del bestiame e alla pesca	29.572	18.322	4.42	Meccanici montatori	765	480
3.1	Conduttori e direttori di aziende agricole, forestali e zootecniche	17.069	12.548	4.43	Meccanici e riparatori meccanici di protesi	11	9
3.11	Conduttori di aziende ad ordinamento produttivo misto e assimilati	16.654	12.215	4.44	Meccanici di precisione e orologiai	134	122
3.12	Conduttori di aziende ad ordinamento produttivo specializzato e assimilati	145	111	4.45	Lubrificatori e pulitori	196	183
3.13	Conduttori allevatori e assimilati	178	139	4.5	Carpentieri in ferro, saldatori, e assimilati	2.124	2.055
3.14	Direttori e categorie similari delle aziende agricole, forestali e zootecniche	92	83	4.51	Carpentieri in ferro	485	476
3.2	Lavoratori agricoli, conducenti di macchine agricole, pastori, e assimilati	12.362	5.647	4.52	Saldatori	835	803
3.21	Lavoratori agricoli generici	10.596	4.164	4.53	Lamieristi e ramai	804	776
3.22	Lavoratori agricoli specializzati	1.117	888	4.6	Frantumatori, cementieri e operai/addetti alla lavorazione dei minerali non metalliferi	1.751	1.199
3.23	Conducenti di macchine agricole	471	449	4.61	Frantumatori, cementieri, e assimilati	87	82
3.24	Pastori e guardiani di animali	178	146	4.62	Tagliatori, levigatori, modellatori, di pietre, e assimilati	151	141
3.3	Lavoratori forestali e carbonai	39	30	4.63	Vetrai	177	151
3.31	Lavoratori forestali e boschivi	32	25	4.64	Ceramisti e terracottai	881	500
3.32	Carbonai	7	5	4.65	Fornaci di laterizi	285	256
3.4	Pescatori, cacciatori, e assimilati	102	97	4.66	Molatori, lucidatori e smerigliatori di pietre e vetro	7	6
3.41	Pescatori e assimilati	101	97	4.67	Incisori, decoratori, mosaicisti, di pietre, ceramiche e vetro	163	63
3.42	Cacciatori	1	—	5	Professioni inerenti alla trasformazione dei prodotti	20.001	9.571
4	Professioni inerenti alla estrazione ed alla lavorazione dei minerali e dei loro prodotti	15.805	14.019	5.1	Panettieri, pastai, dolciari, macellatori, casari, vinificatori, e assimilati	5.351	2.031
4.1	Sondatori, perforatori, minatori, e assimilati	231	218	5.11	Mugnai e risieri	184	164
4.11	Sondatori e perforatori	84	82	5.12	Panettieri e pastai	842	533
4.12	Minatori e cavatori	25	24	5.13	Pasticcieri, caramellai, e assimilati	279	137
4.13	Manovali di miniera e di cava	41	37	5.14	Zuccherieri	277	182
4.14	Operai addetti alla estrazione e alla preparazione dei minerali non altrove classificati	81	75	5.15	Macellatori, insaccatori, salatori, e assimilati	450	341
				5.16	Conservieri	346	123
				5.17	Casari	27	17
				5.18	Vinificatori, birrai, lavoratori delle acque minerali, delle bevande alcoliche e analcoliche	399	361
				5.19	Cernitori di prodotti agricoli e addetti alla lavorazione dei prodotti alimentari non altrove classificati	2.547	173

segue TAV. 8 — Popolazione residente attiva in condizione professionale per sesso e professione

N. CLASSIFICAZIONE	PROFESSIONI	MF	M	N. CLASSIFICAZIONE	PROFESSIONI	MF	M
5.2	Selezionatori, condizionatori e confezionatori del tabacco	31	13	5.77	Pirotecnici e artigieri	2	
5.21	Condizionatori del tabacco	9	8	5.78	Profumisti, saponieri, e assimilati	20	
5.22	Sigarai, sigaretta e altri confezionatori del tabacco	22	5	5.79	Sorveglianti di apparecchi chimici e altri addetti alle lavorazioni chimiche non altrove classificati	2.829	2.54
5.3	Filatori, tessitori, tintori, e assimilati	538	155	5.8	Cartai, cartotecnici, tipografi, legatori, fotografi, e assimilati	961	66
5.31	Cernitori, essiccatori, lavatori, cardatori, e assimilati	28	23	5.81	Cartai e cartonai	131	
5.32	Filatori	17	4	5.82	Cartotecnici	135	
5.33	Tessitori	26	10	5.83	Addetti alla lavorazione e fabbricazione della carta non altrove classificati	12	
5.34	Finitori di filati e tessuti	71	32	5.84	Compositori	251	20
5.35	Candeggiatori e tintori di filati e tessuti	27	7	5.85	Impressori	55	
5.36	Stampatori di tessuti	3	3	5.86	Litografi, zincografi	85	
5.37	Operai tessili non altrove classificati	366	76	5.87	Fotografi e fototecnici	257	10
5.4	Maglieristi, sarti, cappellai, tappezzeri	3.330	412	5.88	Legatori	35	
5.41	Biancheristi e camiciai	172	2	5.89	Addetti alle lavorazioni poligrafiche e di legatoria non altrove classificati	—	
5.42	Maglieristi e calzetta	1.247	145	5.9	Verificatori, imballatori, e assimilati	538	18
5.43	Sarti e confezionatori di pellicce	1.375	93	5.91	Verificatori di prodotti	50	
5.44	Cravattai, cappellai, guantai, e assimilati	40	7	5.92	Imballatori, inscatolatori, imbottiglieri, e assimilati	488	12
5.45	Ricamatrici, ornatori, e assimilati	176	14	6	Professioni inerenti alle costruzioni edili e all'installazione ed esercizio impianti elettricità, gas, acqua	15.084	14.56
5.46	Bottonieri e assimilati	31	25	6.1	Capimastri, muratori, decoratori, conduttori di macchine edili, e assimilati	9.967	9.67
5.47	Tappezzeri e materassai	210	116	6.11	Capimastri	230	22
5.48	Lavoratori dell'abbigliamento e dell'arredamento non altrove classificati	79	10	6.12	Muratori	5.857	5.82
5.5	Conciatori, calzolai, pellettieri, e assimilati	2.730	645	6.13	Armatori cementisti e ferraioli	536	49
5.51	Conciatori e tintori di pelli, simipelli e cuoio	51	25	6.14	Stuccatori, decoratori, pittori edili	823	81
5.52	Calzolai	2.282	549	6.15	Pavimentatori edili, stradali, e assimilati	431	41
5.53	Borsettai, valigiai, e assimilati	136	33	6.16	Armatori di gallerie, di linee ferrotramviarie, e assimilati	17	
5.54	Addetti alla lavorazione delle pelli, simipelli e del cuoio non altrove classificati	261	38	6.17	Conduttori di macchine edili e assimilati	460	30
5.6	Segatori, tornitori, falegnami, mobiliari, e assimilati	2.348	1.980	6.18	Cantonieri stradali e ferroviari	493	41
5.61	Segatori e piallatori del legname	89	50	6.19	Manovali edili, sterratori, e assimilati	1.120	1.01
5.62	Falegnami e mobiliari in legno e formica	1.547	1.342	6.2	Elettricisti, elettrotecnici, radiotecnici, e assimilati	3.738	3.53
5.63	Tornitori, intagliatori, incisori, del legno, e assimilati	35	26	6.21	Centralisti e cabinisti	421	40
5.64	Liutai e assimilati	16	13	6.22	Elettricisti	1.929	1.81
5.65	Bottai, carradori, e assimilati	11	10	6.23	Elettrotecnici	935	81
5.66	Carpentieri in legno	372	362	6.24	Tecnici della radio, della televisione, del cinema e operatori di proiezione	174	10
5.67	Mobiliari in canna, vimini e giunchi, cestai, canestrai, stuoi, e assimilati	44	17	6.25	Installatori impianti di telecomunicazione	220	21
5.68	Verniciatori e lucidatori del legno e paglia	71	48	6.26	Addetti alla installazione ed esercizio di impianti elettrici non altrove classificati	59	
5.69	Addetti alla lavorazione del legno e dei materiali legnosi non altrove classificati	163	112	6.3	Gasisti, idraulici e termoidraulici	1.379	1.35
5.7	Analizzatori, petrolieri, gommai, profumisti, e assimilati	4.174	3.520	6.31	Posatori di tubi	51	
5.71	Analizzatori, campionatori, dosatori, e assimilati	302	234	6.32	Gasisti	61	
5.72	Coloristi	21	20	6.33	Idraulici, stagnini e termoidraulici	1.134	1.12
5.73	Petrolieri	92	90	6.34	Conduttori di impianti termici e assimilati	133	12
5.74	Gommai	543	417				
5.75	Plasticisti	363	197				
5.76	Fiammiferai	2	2				

segue TAV. 8 — Popolazione residente attiva in condizione professionale per sesso e professione

N. CLASSIFICAZIONE	PROFESSIONI	MF	M	N. CLASSIFICAZIONE	PROFESSIONI	MF	M
7	Professioni inerenti al commercio e ai pubblici esercizi	19.582	9.486	8.32	Motoristi di aviazione a terra	5	5
7.1	Esercenti di negozio e assimilati	9.269	4.539	8.33	Addetti ai trasporti aerei non altrove classificati	3	2
7.11	Commercianti e esercenti di negozio	8.115	3.865	8.4	Noleggiatori di mezzi di trasporto, spedizionieri e altri lavoratori delle attività ausiliarie dei trasporti non altrove classificati	63	53
7.12	Esercenti di edicole e negozi di giornali	144	60	8.41	Noleggiatori di mezzi di trasporto	21	14
7.13	Commercianti ambulanti	1.010	614	8.42	Spedizionieri e sdoganatori	23	20
7.2	Assistenti di vendita, commessi, rappresentanti di commercio, e assimilati	5.111	2.849	8.43	Palombari e assimilati	19	19
7.21	Assistenti di vendita e assimilati	62	49	8.5	Facchini e altri lavoratori dei trasporti non altrove classificati	2.514	2.451
7.22	Commessi di vendita e banconieri	2.808	847	8.51	Facchini, caricatori e scaricatori	1.832	1.777
7.23	Rappresentanti di commercio, viaggiatori, mediatori, e assimilati	1.865	1.645	8.52	Lavoratori dei trasporti non altrove classificati	682	674
7.24	Rappresentanti e mediatori del credito e assicurazioni, dei trasporti e dei servizi	309	253	9	Professioni inerenti ai servizi	8.998	3.066
7.25	Altri lavoratori del commercio non altrove classificati	67	55	9.1	Esercenti e gestori di cinema, teatri e simili e di agenzie per la fornitura di servizi	264	174
7.3	Esercenti alberghi, caffè, e assimilati	2.090	1.056	9.11	Esercenti e gestori di cinema, teatri e simili	233	153
7.31	Esercenti alberghi, ristoranti e assimilati	1.202	632	9.12	Esercenti e gestori di agenzie per la fornitura di servizi	31	21
7.32	Esercenti di bar, caffè, e assimilati	888	424	9.2	Assistenti sociali, interpreti, traduttori, grafologi	290	40
7.4	Portieri, cuochi, camerieri di pubblici esercizi, baristi, e assimilati	3.112	1.042	9.21	Assistenti sociali	179	24
7.41	Portieri di alberghi, di pubblici esercizi, e assimilati	52	35	9.22	Interpreti e traduttori	97	12
7.42	Cuochi di alberghi, di pubblici esercizi, e assimilati	1.046	297	9.23	Grafologi e assimilati	14	4
7.43	Camerieri di alberghi e assimilati	350	99	9.3	Indossatori, assistenti di volo, guide turistiche, e assimilati	15	6
7.44	Camerieri di ristoranti, caffè, e assimilati	572	247	9.31	Indossatori	3	—
7.45	Baristi e assimilati	561	186	9.32	Fotomodelle e modelle artistiche	1	—
7.46	Guardarobieri, fattorini, inservienti di pubblici esercizi, e assimilati	531	178	9.33	Assistenti di volo e guide turistiche	11	6
8	Professioni inerenti ai trasporti	8.441	8.131	9.4	Barbieri, parrucchieri, smacchiatori, e assimilati	2.291	541
8.1	Macchinisti ferroviari, conducenti di tramvie, autisti, e assimilati	5.588	5.359	9.41	Barbieri, parrucchieri, manicure, e assimilati	1.947	495
8.11	Macchinisti ferroviari e assimilati	167	164	9.42	Smacchiatori, tintori, e assimilati	344	46
8.12	Conducenti di tramvie e simili	14	13	9.5	Spazzini, pulitori, e assimilati	659	489
8.13	Deviatori, manovratori, frenatori, ferroviari e tramviari	420	383	9.51	Spazzini, disinfestatori, e assimilati	606	450
8.14	Autisti	4.429	4.331	9.52	Pulitori, lavaggiatori di veicoli, e assimilati	53	39
8.15	Gruisti, carroponisti, e assimilati	545	461	9.6	Domestici, portieri, bidelli, guardiani, e assimilati	5.362	1.713
8.16	Conducenti di veicoli a trazione animale e assimilati	4	4	9.61	Domestici	1.063	41
8.17	Addetti ai trasporti terrestri non altrove classificati	9	3	9.62	Portieri di abitazione	93	65
8.2	Ufficiali di coperta, motoristi e fuochisti navali, conducenti di imbarcazioni, e assimilati	245	238	9.63	Commessi, uscieri, bidelli, inservienti di uffici pubblici e privati	3.712	1.169
8.21	Ufficiali di coperta, di macchina e piloti di porto	79	75	9.64	Sagrestani	4	3
8.22	Macchinisti, motoristi e fuochisti navali	27	27	9.65	Guardiani, custodi di aziende, guardie campestri, e assimilati	490	435
8.23	Addetti alla conduzione di imbarcazioni a motore, a remi, a vela	9	9	9.7	Addetti ai servizi non altrove classificati	102	94
8.24	Marittimi di coperta e assimilati	130	127	9.71	Addetti ai servizi non altrove classificati	102	94
8.3	Piloti, motoristi di bordo, motoristi a terra, addetti ai trasporti aerei non altrove classificati	31	30	9.9	Professioni non altrove classificabili	15	9
8.31	Piloti di aeromobili, motoristi di bordo, e assimilati	23	23	9.91	Professioni non altrove classificabili	15	9
				TOTALE		158.195	98.828

TAV. 9 - Popolazione residente attiva in condizione professionale per sesso e categoria socio-professionale

N. CLASSIFI- CAZIONE	CATEGORIE SOCIO-PROFESSIONALI	MASCHI	FEMMINE	TOTALE
01	Imprenditori e lavoratori in proprio nell'agricoltura, nella silvicoltura, nell'allevamento e nella pesca	12.681	4.528	17.209
02	Altri lavoratori agricoli	5.641	6.722	12.363
03	Imprenditori e lavoratori in proprio nelle professioni liberali e affini	1.447	295	1.742
04	Imprenditori nell'industria, nell'edilizia, nel commercio, nei trasporti e nei servizi	1.301	438	1.739
05	Lavoratori in proprio nell'industria, nell'edilizia, nel commercio, nei trasporti e nei servizi	17.941	9.151	27.092
06	Dirigenti industriali e commerciali, alti funzionari dell'apparato legislativo e dell'amministrazione statale	213	23	236
07	Lavoratori dipendenti nelle professioni liberali e affini	5.053	8.110	13.163
08	Capi ufficio e responsabili di personale amministrativo, di addetti alle vendite e ai servizi; funzionari statali con responsabilità amministrative	3.887	2.969	6.856
09	Personale amministrativo, addetto alle vendite e ai servizi	12.744	15.531	28.275
10	Intermedi: capisquadra e sorveglianti di operai (dipendenti)	2.480	393	2.873
11	Operai specializzati e qualificati (dipendenti)	32.851	11.082	43.933
12	Manovali (dipendenti)	2.218	119	2.337
13	Forze armate (militari di carriera e militari in servizio di leva)	2.368	—	2.368
14	Persone economicamente attive non classificate altrove	9	6	15
	TOTALE	100.834	59.367	160.201

TAV. 10 - Popolazione residente occupata per ramo di attività economica, ore lavorate e posizione nella professione

RAMI DI ATTIVITÀ ECONOMICA	ORE LAVORATE							TOTALE
	Nessuna	meno di 15	da 15 a 24	da 25 a 34	da 35 a 39	40	oltre 40	
A — DIPENDENTI								
agricoltura, caccia, foreste e pesca	2.737	1.786	1.635	1.130	1.038	4.603	1.091	14.020
energia, gas e acqua	60	11	12	20	137	1.730	141	2.111
estrazione combustibili, industria petrolifera	39	4	3	11	101	771	100	1.029
energia elettrica, gas e acqua	21	7	9	9	36	959	41	1.082
industrie estrattive, manifatturiere per trasformazione minerali; industrie chimiche	253	47	63	108	913	6.319	358	8.061
industrie manifatturiere per lavorazione metalli, meccanica precisione	321	62	162	121	439	8.151	376	9.632
industrie manifatturiere alimentari, tessili, abbigliamento, mobilio, altre	714	205	385	393	808	9.707	679	12.891
industria costruzione e installazione impianti edilizia	413	90	147	243	776	7.650	379	9.698
commercio, pubblici esercizi, riparazioni beni di consumo e veicoli	652	451	641	421	599	6.467	1.564	10.795
commercio, pubblici esercizi e alberghi	600	441	603	389	551	5.327	1.450	9.361
riparazioni beni consumo e veicoli	52	10	38	32	48	1.140	114	1.434
trasporti e comunicazioni	338	72	112	207	1.228	5.207	987	8.151
credito e assicurazioni, servizi ad imprese, noleggio	127	41	97	79	1.544	2.134	317	4.339
credito e assicurazione	73	20	31	34	1.371	1.034	130	2.693
servizi prestati alle imprese, noleggio	54	21	66	45	173	1.100	187	1.646
pubblica amministrazione, servizi pubblici e privati	1.096	745	3.953	2.181	7.134	6.734	3.097	24.940
pubblica amministrazione	265	104	69	152	3.575	1.694	1.331	7.190
servizi pubblici e privati	831	641	3.884	2.029	3.559	5.040	1.766	17.750
TOTALE	6.711	3.510	7.207	4.903	14.616	58.702	8.989	104.638
B — INDIPENDENTI								
agricoltura, caccia, foreste e pesca	1.041	469	619	1.066	516	2.986	10.525	17.222
energia, gas e acqua	—	—	—	—	—	—	—	—
estrazione combustibili, industria petrolifera	—	—	—	—	—	—	—	—
energia elettrica, gas e acqua	—	—	—	—	—	—	—	—
industrie estrattive, manifatturiere per trasformazione minerali; industrie chimiche	16	8	10	15	8	146	96	299
industrie manifatturiere per lavorazione metalli, meccanica precisione	63	39	54	69	47	960	699	1.931
industrie manifatturiere alimentari, tessili, abbigliamento, mobilio, altre	145	98	133	180	110	1.234	1.066	2.966
industria costruzione e installazione impianti edilizia	217	45	60	220	201	1.942	532	3.217
commercio, pubblici esercizi, riparazioni beni di consumo e veicoli	1.566	481	479	608	515	3.603	8.301	15.553
commercio, pubblici esercizi e alberghi	1.509	464	446	548	475	2.934	7.745	14.121
riparazioni beni consumo e veicoli	57	17	33	60	40	669	556	1.432
trasporti e comunicazioni	257	78	106	147	100	830	1.075	2.593
credito e assicurazioni, servizi ad imprese, noleggio	101	35	43	67	70	483	507	1.306
credito e assicurazione	4	4	6	2	6	52	39	113
servizi prestati alle imprese, noleggio	97	31	37	65	64	431	468	1.193
pubblica amministrazione, servizi pubblici e privati	314	107	152	181	147	863	864	2.628
pubblica amministrazione	—	—	—	—	—	—	—	—
servizi pubblici e privati	314	107	152	181	147	863	864	2.628
TOTALE	3.720	1.360	1.666	2.553	1.714	13.047	23.665	47.715

TAV. 11 - Popolazione residente in età da 14 anni in poi non occupata, per sesso e numero di ore lavorate

ORE LAVORATE	DISOCCUPATI IN CERCA DI NUOVA OCCUPAZIONE		IN CERCA DI PRIMA OCCUPAZIONE		CASALINGHE	STUDENTI		RITIRATI DAL LAVORO		IN ALTRA CONDIZIONE NON PROFESSIONALE		TOTALE	
	MF	M	MF	M		MF	M	MF	M	MF	M	MF	M
meno di 15	52	16	17	9	108	69	41	175	114	19	13	440	193
da 15 a 24	57	21	44	12	52	82	35	162	119	20	5	417	192
da 25 a 34	44	14	33	11	54	191	94	118	87	18	11	458	217
da 35 a 39	78	19	22	7	12	57	26	43	28	4	1	216	81
oltre 40	341	151	52	23	64	57	31	127	89	24	19	665	313
TOTALE	685	259	201	70	516	492	238	754	519	115	67	2.763	1.153

TAV. 12 - Popolazione residente in età da 19 anni in poi per sesso,

CONDIZIONE NELL'OTTOBRE 1981	LUOGO DI RESIDENZA													
	STESSO COMUNE DI RESIDENZA						ALTRO COMUNE DELLA STESSA PROVINCIA DI RESIDENZA						ALTRA PROVIN REGIONE	
	CONDIZIONE PROFESSIONALE 1976				CONDIZIONE NON PROFESSIO- NALE '76	TOTALE	CONDIZIONE PROFESSIONALE 1976				CONDIZIONE NON PROFESSIO- NALE '76	TOTALE	CONDIZIONE PRO	
	Agricol- tura	Industrie	Altre attività	Disoc- cupati			Agricol- tura	Industrie	Altre attività	Disoc- cupati			Agricol- tura	Indust
Cond. professionale	28.260	34.241	57.600	3.453	18.734	142.288	457	976	1.512	149	705	3.799	196	5
OCCUPATI	28.025	33.504	56.671	2.537	16.997	137.734	444	949	1.466	116	639	3.614	193	4
Agricoltura	25.442	850	1.028	268	1.926	29.514	330	49	39	10	81	509	133	
Industrie	1.100	27.279	9.983	765	5.515	44.642	58	718	274	38	200	1.288	30	3
Altre attività	1.483	5.375	45.660	1.504	9.556	63.578	56	182	1.153	68	358	1.817	30	
DISOCCUPATI	235	737	929	916	1.737	4.554	13	27	46	33	66	185	3	
Cond. non professionale	6.185	3.604	8.029	279	101.664	119.761	132	95	179	15	1.433	1.854	53	
TOTALE	34.445	37.845	65.629	3.732	120.398	262.049	589	1.071	1.691	164	2.138	5.653	249	5
Cond. professionale	17.830	27.208	34.456	1.300	7.975	88.769	285	702	848	60	273	2.168	124	3
OCCUPATI	17.746	26.844	34.105	990	7.424	87.109	280	693	831	49	260	2.113	122	3
Agricoltura	16.267	546	541	70	743	18.167	205	30	18	3	18	274	80	
Industrie	690	21.955	7.960	392	3.147	34.144	46	532	190	19	106	893	20	2
Altre attività	789	4.343	25.604	528	3.534	34.798	29	131	623	27	136	946	22	
DISOCCUPATI	84	364	351	310	551	1.660	5	9	17	11	13	55	2	
Cond. non professionale	2.939	2.593	3.866	81	27.207	36.686	64	26	47	—	290	427	26	
TOTALE	20.769	29.801	38.322	1.381	35.182	125.455	349	728	895	60	563	2.595	150	3
Cond. professionale	10.430	7.033	23.144	2.153	10.759	53.519	172	274	664	89	432	1.631	72	1
OCCUPATI	10.279	6.660	22.566	1.547	9.573	50.625	164	256	635	67	379	1.501	71	1
Agricoltura	9.175	304	487	198	1.183	11.347	125	19	21	7	63	235	53	
Industrie	410	5.324	2.023	373	2.368	10.498	12	186	84	19	94	395	10	
Altre attività	694	1.032	20.056	976	6.022	28.780	27	51	530	41	222	871	8	
DISOCCUPATI	151	373	578	606	1.186	2.894	8	18	29	22	53	130	1	
Cond. non professionale	3.246	1.011	4.163	198	74.457	83.075	68	69	132	15	1.143	1.427	27	
TOTALE	13.676	8.044	27.307	2.351	85.216	136.594	240	343	796	104	1.575	3.058	99	1

luogo di residenza nel 1976, condizione nel 1976 e nel 1981

NELL'OTTOBRE 1976																TOTALE
CATEGORIA DELLA STESSA PROVINCIA DI RESIDENZA				PROVINCIA DI ALTRA REGIONE						ESTERO						
CONDIZIONE PROFESSIONALE 1976		CONDIZIONE NON PROFESSIONALE '76	TOTALE	CONDIZIONE PROFESSIONALE 1976				CONDIZIONE NON PROFESSIONALE '76	TOTALE	CONDIZIONE PROFESSIONALE 1976				CONDIZIONE NON PROFESSIONALE '76	TOTALE	
Altre attività	Disoccupati			Agricoltura	Industrie	Altre attività	Disoccupati			Agricoltura	Industrie	Altre attività	Disoccupati			
892	87	385	2.071	99	654	1.271	178	797	2.999	11	189	223	14	89	526	151.683
848	66	346	1.943	89	611	1.217	138	718	2.773	8	174	193	11	77	463	146.527
19	6	36	228	52	26	28	11	47	164	5	7	3	—	9	24	30.439
121	16	84	614	14	433	162	57	188	854	3	128	62	7	27	227	47.625
708	44	226	1.101	23	152	1.027	70	483	1.755	—	39	128	4	41	212	68.463
44	21	39	128	10	43	54	40	79	226	3	15	30	3	12	63	5.156
173	11	956	1.266	36	105	227	28	1.520	1.916	5	47	74	1	286	413	125.210
1.065	98	1.341	3.337	135	759	1.498	206	2.317	4.915	16	236	297	15	375	939	276.893
CHI																
515	40	160	1.220	65	561	867	124	487	2.104	9	162	154	8	23	356	94.617
497	35	157	1.183	60	546	845	110	466	2.027	6	154	141	7	21	329	92.761
5	3	4	109	30	12	14	3	11	70	3	4	—	—	1	8	18.628
93	11	49	458	12	402	148	56	137	755	3	120	56	5	13	197	36.447
399	21	104	616	18	132	683	51	318	1.202	—	30	85	2	7	124	37.686
18	5	3	37	5	15	22	14	21	77	3	8	13	1	2	27	1.856
50	1	209	302	9	33	57	7	223	329	2	13	18	—	64	97	37.841
565	41	369	1.522	74	594	924	131	710	2.433	11	175	172	8	87	453	132.458
INE																
377	47	225	851	34	93	404	54	310	895	2	27	69	6	66	170	57.066
351	31	189	760	29	65	372	28	252	746	2	20	52	4	56	134	53.766
14	3	32	119	22	14	14	8	36	94	2	3	3	—	8	16	11.811
28	5	35	156	2	31	14	1	51	99	—	8	6	2	14	30	11.178
309	23	122	485	5	20	344	19	165	553	—	9	43	2	34	88	30.777
26	16	36	91	5	28	32	26	58	149	—	7	17	2	10	36	3.300
123	10	747	964	27	72	170	21	1.297	1.587	3	34	56	1	222	316	87.369
500	57	972	1.815	61	165	574	75	1.607	2.482	5	61	125	7	288	486	144.435

TAV. 13 - Stranieri residenti per classe di età e sesso; condizione professionale per settore di attività economica e posizione nella professione; condizione non professionale

CONDIZIONI	CLASSI DI ETÀ (anni)											TOTALI
	Meno di 5	5-9	10-14	15-19	20-24	25-29	30-34	35-44	45-54	55-64	65 e più	
A — MASCHI												
Condizione professionale	—	—	4	10	19	34	46	52	31	23	6	2
AGRICOLTURA	—	—	—	1	1	5	1	7	10	11	2	—
Indipendenti	—	—	—	1	1	3	1	3	5	5	2	—
Dipendenti	—	—	—	—	—	2	—	4	5	6	—	—
- di cui operai e assimilati	—	—	—	—	—	2	—	3	5	4	—	—
INDUSTRIE	—	—	2	8	8	16	20	18	13	5	—	—
Indipendenti	—	—	1	—	1	2	5	3	2	1	—	—
Dipendenti	—	—	—	8	7	14	15	15	11	4	—	—
- di cui operai e assimilati	—	—	1	8	3	10	9	8	8	2	—	—
COMMERCIO	—	—	1	1	3	5	9	10	1	2	1	—
Indipendenti	—	—	—	—	—	4	6	7	1	1	—	—
Dipendenti	—	—	1	1	3	1	3	3	—	1	1	—
- di cui operai e assimilati	—	—	1	1	3	1	1	1	—	—	1	—
ALTRE ATTIVITA'	—	—	1	—	7	8	16	17	7	5	3	—
Indipendenti	—	—	—	—	2	1	3	7	1	5	2	—
Dipendenti	—	—	1	—	5	7	13	10	6	—	1	—
- di cui operai e assimilati	—	—	1	—	3	—	1	5	2	—	1	—
Condizione non professionale	38	34	31	22	12	9	8	4	5	26	35	2
In cerca di prima occupazione	—	—	—	—	1	3	5	2	2	—	—	—
Scolari e studenti	—	29	31	20	11	4	1	—	—	—	—	—
Ritirati dal lavoro	—	—	—	—	—	—	—	1	3	20	34	—
Altri	38	5	—	2	—	2	2	1	—	6	1	—
TOTALE	38	34	35	32	31	43	54	56	36	49	41	4
B — FEMMINE												
Condizione professionale	—	—	—	9	19	21	32	25	20	6	—	1
AGRICOLTURA	—	—	—	—	2	3	2	1	7	2	—	—
Indipendenti	—	—	—	—	—	1	—	—	1	1	—	—
Dipendenti	—	—	—	—	2	2	2	1	6	1	—	—
- di cui operai e assimilati	—	—	—	—	2	2	1	1	6	1	—	—
INDUSTRIE	—	—	—	4	5	5	7	3	2	—	—	—
Indipendenti	—	—	—	—	—	1	—	—	—	—	—	—
Dipendenti	—	—	—	4	5	4	7	3	2	—	—	—
- di cui operai e assimilati	—	—	—	3	1	1	4	3	1	—	—	—
COMMERCIO	—	—	—	3	6	3	6	10	4	3	—	—
Indipendenti	—	—	—	1	—	1	3	4	3	2	—	—
Dipendenti	—	—	—	2	6	2	3	6	1	1	—	—
- di cui operai e assimilati	—	—	—	1	4	—	3	5	1	—	—	—
ALTRE ATTIVITA'	—	—	—	2	6	10	17	11	7	1	—	—
Indipendenti	—	—	—	—	—	1	2	1	1	—	—	—
Dipendenti	—	—	—	2	6	9	15	10	6	1	—	—
- di cui operai e assimilati	—	—	—	2	1	—	6	1	1	1	—	—
Condizione non professionale	30	33	30	22	32	30	20	28	27	31	51	3
In cerca di prima occupazione	—	—	1	2	4	2	1	—	—	—	—	—
Scolari e studenti	—	27	29	18	21	7	2	—	—	—	—	—
Casalinghe	—	—	—	1	7	18	16	27	23	15	16	—
Ritirati dal lavoro	—	—	—	—	—	—	—	—	4	15	33	—
Altri	30	6	—	1	—	3	1	1	—	1	2	—
TOTALE	30	33	30	31	51	51	52	53	47	37	51	4
C — TOTALE												
Condizione professionale	—	—	4	19	38	55	78	77	51	29	6	3
AGRICOLTURA	—	—	—	1	3	8	3	8	17	13	2	—
Indipendenti	—	—	—	1	1	4	1	3	6	6	2	—
Dipendenti	—	—	—	—	2	4	2	5	11	7	—	—
- di cui operai e assimilati	—	—	—	—	2	4	1	4	11	5	—	—
INDUSTRIE	—	—	2	12	13	21	27	21	15	5	—	—
Indipendenti	—	—	1	—	1	3	5	3	2	1	—	—
Dipendenti	—	—	1	12	12	18	22	18	13	4	—	—
- di cui operai e assimilati	—	—	1	11	4	11	13	11	9	2	—	—
COMMERCIO	—	—	1	4	9	8	15	20	5	5	1	—
Indipendenti	—	—	—	1	—	5	9	11	4	3	—	—
Dipendenti	—	—	1	3	9	3	6	9	1	2	1	—
- di cui operai e assimilati	—	—	1	2	7	1	4	6	1	—	1	—
ALTRE ATTIVITA'	—	—	1	2	13	18	33	28	14	6	3	—
Indipendenti	—	—	—	—	2	2	5	8	2	5	2	—
Dipendenti	—	—	1	2	11	16	28	20	12	1	1	—
- di cui operai e assimilati	—	—	1	2	4	—	7	6	3	1	1	—
Condizione non professionale	68	67	61	44	44	39	28	32	32	57	86	5
In cerca di prima occupazione	—	—	1	2	5	5	6	2	2	—	—	—
Scolari e studenti	—	56	60	38	32	11	3	—	—	—	—	—
Casalinghe	—	—	—	1	7	18	16	27	23	15	16	—
Ritirati dal lavoro	—	—	—	—	—	—	—	1	7	35	67	—
Altri	68	11	—	3	—	5	3	2	—	7	3	—
TOTALE	68	67	65	63	82	94	106	109	83	86	92	9

TAV. 14 - Famiglie residenti per ampiezza e tipo della famiglia

TIPO DELLA FAMIGLIA	FAMIGLIE CON COMPONENTI									
	1	2	3	4	5	6	7 e più		TOTALE	
							Famiglie	Componenti	Famiglie	Componenti
A — FAMIGLIE IN COMPLESSO										
A	23.043	599	65	12	2	—	—	—	23.721	24.494
B	—	24.559	45	4	—	—	—	—	24.608	49.269
C	—	4.154	29.181	20.978	4.550	822	305	2.287	59.990	209.732
C 1	—	—	27.274	20.488	4.412	800	293	2.194	53.267	192.828
C 2	—	781	574	168	54	8	8	60	1.593	4.334
C 3	—	3.373	1.333	322	84	14	4	33	5.130	12.570
D	—	3.360	3.156	3.930	3.955	1.915	1.146	8.947	17.462	72.120
D 1	—	—	1.546	210	64	36	28	218	1.884	6.232
D 1.1	—	—	997	136	23	7	9	66	1.172	3.758
D 1.2	—	—	549	74	41	29	19	152	712	2.474
D 2	—	—	—	2.749	3.296	1.648	963	7.499	8.656	44.863
D 2.1	—	—	—	1.909	2.159	825	435	3.360	5.328	26.741
D 2.2	—	—	—	840	1.137	823	528	4.139	3.328	18.122
D 3	—	—	324	337	218	90	58	480	1.027	4.430
D 3.1	—	—	56	50	44	13	12	94	175	760
D 3.2	—	—	268	287	174	77	46	386	852	3.670
D 4	—	—	375	370	224	66	30	222	1.065	4.343
D 4.1	—	—	133	78	32	7	4	28	254	941
D 4.2	—	—	242	292	192	59	26	194	811	3.402
D 5	—	—	224	1	1	—	—	—	226	681
D 6	—	91	2	—	—	—	—	—	93	188
D 7	—	1.626	24	1	—	—	—	—	1.651	3.328
D 8	—	—	4	—	—	—	—	—	4	12
D 9	—	1.643	657	262	152	75	67	528	2.856	8.043
TOTALE	23.043	32.672	32.447	24.924	8.507	2.737	1.451	11.234	125.781	355.615
B — FAMIGLIE CON MEMBRI AGGREGATI										
A	—	599	65	12	2	—	—	—	678	1.451
B	—	—	45	4	—	—	—	—	49	151
C	—	—	335	187	106	16	13	95	657	2.474
C 1	—	—	—	59	48	11	9	65	127	607
C 2	—	—	244	83	40	4	3	22	374	1.310
C 3	—	—	91	45	18	1	1	8	156	557
D	—	—	46	40	45	42	35	299	208	1.074
D 1	—	—	—	5	1	2	3	23	11	60
D 1.1	—	—	—	4	—	—	2	15	6	31
D 1.2	—	—	—	1	1	2	1	8	5	29
D 2	—	—	—	—	21	25	17	146	63	401
D 2.1	—	—	—	—	9	8	3	25	20	118
D 2.2	—	—	—	—	12	17	14	121	43	283
D 3	—	—	—	13	11	6	7	70	37	213
D 3.1	—	—	—	4	3	4	1	7	12	62
D 3.2	—	—	—	9	8	2	6	63	25	151
D 4	—	—	—	9	6	3	3	21	21	105
D 4.1	—	—	—	3	3	—	1	7	7	34
D 4.2	—	—	—	6	3	3	2	14	14	71
D 5	—	—	—	1	1	—	—	—	2	9
D 6	—	—	2	—	—	—	—	—	—	6
D 7	—	—	20	1	—	—	—	—	21	64
D 8	—	—	—	—	—	—	—	—	—	—
D 9	—	—	24	11	5	6	5	39	51	216
TOTALE	—	599	491	243	153	58	48	394	1.592	5.150
C — FAMIGLIE SENZA MEMBRI AGGREGATI										
A	23.043	—	—	—	—	—	—	—	23.043	23.043
B	—	24.559	—	—	—	—	—	—	24.559	49.118
C	—	4.154	28.846	20.791	4.444	806	292	2.192	59.333	207.258
C 1	—	—	27.274	20.429	4.364	789	284	2.129	53.140	192.221
C 2	—	781	330	85	14	4	5	38	1.219	3.024
C 3	—	3.373	1.242	277	66	13	3	25	4.974	12.013
D	—	3.360	3.110	3.890	3.910	1.873	1.111	8.648	17.254	71.046
D 1	—	—	1.546	205	63	34	25	195	1.873	6.172
D 1.1	—	—	997	132	23	7	7	51	1.166	3.727
D 1.2	—	—	549	73	40	27	18	144	707	2.445
D 2	—	—	—	2.749	3.275	1.623	946	7.353	8.593	44.462
D 2.1	—	—	—	1.909	2.150	817	432	3.335	5.308	26.623
D 2.2	—	—	—	840	1.125	806	514	4.018	3.285	17.839
D 3	—	—	324	324	207	84	51	410	990	4.217
D 3.1	—	—	56	46	41	9	11	87	163	698
D 3.2	—	—	268	278	166	75	40	323	827	3.519
D 4	—	—	375	361	218	63	27	201	1.044	4.238
D 4.1	—	—	133	75	29	7	3	21	247	907
D 4.2	—	—	242	286	189	56	24	180	797	3.331
D 5	—	—	224	—	—	—	—	—	224	672
D 6	—	91	—	—	—	—	—	—	91	182
D 7	—	1.626	4	—	—	—	—	—	1.630	3.264
D 8	—	—	4	—	—	—	—	—	4	12
D 9	—	1.643	633	251	147	69	62	489	2.805	7.827
TOTALE	23.043	32.073	31.956	24.681	8.354	2.679	1.403	10.840	124.189	350.465

TAV. 15 - Famiglie residenti con almeno un nucleo familiare, per tipo del nucleo e ampiezza della famiglia

TIPO DEL NUCLEO	FAMIGLIE CON COMPONENTI								
	2	3	4	5	6	7 e più		TOTALE	
						Famiglie	Componenti	Famiglie	Componenti
Coniugi	24.559	1.911	523	690	551	240	1.889	28.474	65.58
Coniugi e figli	—	27.182	22.929	7.083	1.933	1.044	8.022	60.171	228.29
Padre e figli	816	829	380	155	61	42	355	2.283	7.13
Madre e figli	4.657	1.629	519	178	49	20	149	7.052	17.61

TAV. 16 - Famiglie residenti per tipo di famiglia e di componenti

TIPO DELLA FAMIGLIA	FAMIGLIE	COMPONENTI											
		CAPO FAMIGLIA DI CENSIMENTO, PARENTI E AFFINI								MEMBRI AGGREGATI		TOTALE	
		CAPO FAMIGLIA DI CENSIMENTO		CONIUGE	FIGLI		ALTRI PARENTI E AFFINI	TOTALE		TOTALE	di cui addetti ai servizi della famiglia		
		M	F		TOTALE	di cui celibi o nubili		MF	M			MF	M
Tipo A	23.721	8.074	15.647	—	—	—	—	23.721	8.074	773	20	24.494	8.2
Tipo B	24.608	24.470	138	24.608	—	—	—	49.216	24.608	53	3	49.269	24.6
Tipo C	59.990	54.743	5.247	53.267	95.753	94.924	—	209.010	106.348	722	9	209.732	106.5
C 1	53.267	53.150	117	53.267	86.155	85.615	—	192.689	99.680	139	7	192.828	99.7
C 2	1.593	1.593	—	—	2.316	2.203	—	3.909	2.803	425	1	4.334	2.8
C 3	5.130	—	5.130	—	7.282	7.106	—	12.412	3.865	158	1	12.570	4.0
Tipo D	17.462	14.701	2.761	10.540	16.876	13.497	26.990	71.868	33.519	252	4	72.120	33.6
D 1	1.884	1.868	16	1.884	—	—	2.447	6.215	2.742	17	—	6.232	2.7
D 1.1	1.172	1.164	8	1.172	—	—	1.406	3.750	1.493	8	—	3.758	1.4
D 1.2	712	704	8	712	—	—	1.041	2.465	1.249	9	—	2.474	1.5
D 2	8.656	8.634	22	8.656	13.937	11.623	13.540	44.789	21.278	74	1	44.863	21.3
D 2.1	5.328	5.313	15	5.328	9.017	8.866	7.047	26.720	11.986	21	—	26.741	11.9
D 2.2	3.328	3.321	7	3.328	4.920	2.757	6.493	18.069	9.292	53	1	18.122	9.8
D 3	1.027	1.027	—	—	1.487	985	1.875	4.389	2.623	41	1	4.430	2.8
D 3.1	175	175	—	—	294	259	278	747	416	13	1	760	2.8
D 3.2	852	852	—	—	1.193	726	1.597	3.642	2.207	28	—	3.670	2.8
D 4	1.065	—	1.065	—	1.452	889	1.802	4.319	1.523	24	—	4.343	1.8
D 4.1	254	—	254	—	367	353	313	934	257	7	—	941	1.8
D 4.2	811	—	811	—	1.085	536	1.489	3.385	1.266	17	—	3.402	1.8
D 5	226	181	45	—	—	—	452	678	407	3	—	681	1.8
D 6	93	65	28	—	—	—	93	186	158	2	1	188	1.8
D 7	1.651	1.133	518	—	—	—	1.655	3.306	1.133	22	—	3.328	1.8
D 8	4	—	4	—	—	—	8	12	4	—	—	12	1.8
D 9	2.856	1.793	1.063	—	—	—	5.118	7.974	3.651	69	1	8.043	3.8
TOTALE	125.781	101.988	23.793	88.415	112.629	108.421	26.990	353.815	172.549	1.800	36	355.615	173.8

TAV. 17 - Famiglie residenti per ampiezza, stato civile, classe di età e sesso del capo famiglia di censimento

A — TOTALE

STATO CIVILE E CLASSE DI ETÀ DEL CAPO FAMIGLIA	FAMIGLIE CON COMPONENTI											
	1		2	3	4	5	6	7 e più		TOTALE		
	TOTALE	di cui non coabitante						Famiglie	Componenti	FAMIGLIE		COMPONENTI
									Numero	di cui con figli		
celibi e nubili	7.500	5.024	3.066	1.041	313	171	80	65	515	12.236	721	19.857
Meno di 20	68	24	25	16	6	2	—	—	—	117	12	200
0-24	588	240	212	110	29	11	3	1	7	954	81	1.538
5-29	744	359	282	113	30	9	1	1	8	1.180	119	1.826
0-34	521	287	236	105	28	13	4	5	40	912	99	1.549
5-39	331	183	249	102	32	11	7	4	35	736	85	1.395
0-44	423	269	342	103	31	13	4	6	50	922	81	1.679
5-49	458	320	357	134	25	13	13	4	31	1.004	63	1.848
0-54	662	482	393	91	38	19	16	9	65	1.228	63	2.129
5-59	801	626	315	100	28	27	9	7	57	1.287	49	2.089
0-64	613	473	185	40	19	11	4	9	74	881	25	1.332
5-69	787	606	176	53	16	19	7	6	48	1.084	22	1.547
0-74	705	542	128	35	21	15	2	3	25	909	9	1.262
5 e piu'	799	613	166	39	10	8	10	10	75	1.042	13	1.463
coniugati	905	670	25.087	29.312	23.706	7.873	2.509	1.299	10.028	90.691	62.939	298.286
Meno di 20	2	—	11	22	1	—	—	—	—	36	21	94
0-24	29	14	511	829	108	12	2	1	7	1.492	955	4.049
5-29	69	39	1.470	2.794	784	73	23	8	57	5.221	3.658	15.087
0-34	97	64	1.191	4.143	2.695	446	75	28	211	8.675	7.338	28.579
5-39	78	54	580	3.020	3.702	961	196	71	541	8.608	7.893	31.628
0-44	70	48	538	2.818	4.593	1.572	405	150	1.158	10.146	9.461	39.420
5-49	67	54	763	2.898	4.285	1.650	450	230	1.758	10.343	9.388	40.135
0-54	91	70	1.658	3.586	3.442	1.304	386	210	1.626	10.677	8.678	38.395
5-59	111	93	3.185	3.642	2.200	840	249	180	1.376	10.407	6.702	33.277
0-64	77	60	3.303	2.158	874	327	137	65	495	6.941	3.300	19.605
5-69	85	76	4.607	1.751	558	287	217	109	840	7.614	2.676	20.361
0-74	65	51	3.969	953	266	201	189	111	865	5.754	1.571	14.930
5 e piu'	64	47	3.301	698	198	200	180	136	1.094	4.777	1.298	12.726
separati legalmente	1.284	854	868	521	154	46	8	3	21	2.884	1.328	5.498
Meno di 20	1	—	1	—	—	—	—	—	—	2	1	3
0-24	24	13	41	12	1	1	—	—	—	79	48	151
5-29	110	61	133	51	6	4	—	—	—	304	159	573
0-34	221	127	177	124	30	8	1	—	—	561	297	1.113
5-39	172	105	155	114	34	8	—	—	—	483	258	1.000
0-44	185	133	105	110	43	12	2	1	7	458	244	976
5-49	114	78	93	56	24	8	4	1	7	300	160	635
0-54	125	85	68	33	12	3	1	1	7	243	90	436
5-59	126	95	48	12	3	1	—	—	—	190	42	275
0-64	69	54	20	4	—	—	—	—	—	93	14	121
5-69	72	53	10	3	1	—	—	—	—	86	4	105
0-74	38	29	14	1	—	—	—	—	—	53	7	69
5 e piu'	27	21	3	1	—	1	—	—	—	32	4	41
vedovi	12.852	9.340	3.379	1.425	707	404	138	84	670	18.989	5.376	30.231
Meno di 20	1	1	—	—	—	—	—	—	—	1	—	1
0-24	2	—	10	3	—	—	—	—	—	15	12	31
5-29	3	2	20	3	1	2	—	—	—	29	26	66
0-34	8	7	37	31	5	—	1	—	—	82	71	201
5-39	12	8	62	66	34	5	1	—	—	180	165	501
0-44	27	19	107	123	61	19	2	1	7	340	305	968
5-49	103	74	243	207	80	30	7	3	23	673	537	1.745
0-54	352	229	350	232	76	26	6	5	36	1.047	643	2.254
5-59	865	623	519	200	91	32	10	6	46	1.723	748	3.133
0-64	1.242	948	437	138	52	25	10	6	64	1.910	556	2.987
5-69	2.378	1.789	455	129	75	73	18	9	66	3.137	638	4.514
0-74	2.826	2.136	420	104	83	67	28	10	84	3.538	597	4.897
5 e piu'	5.033	3.504	719	189	149	125	55	44	344	6.314	1.078	8.933
divorziati	502	346	272	148	44	13	2	—	—	981	374	1.743
Meno di 20	—	—	1	—	—	—	—	—	—	1	—	2
0-24	9	6	7	2	2	—	—	—	—	20	9	37
5-29	24	16	24	21	6	2	—	—	—	77	50	169
0-34	36	18	42	33	12	2	—	—	—	125	79	277
5-39	47	26	47	31	11	5	—	—	—	141	80	303
0-44	56	36	52	25	9	—	1	—	—	143	73	277
5-49	94	62	29	18	1	3	—	—	—	145	31	225
0-54	97	72	34	12	—	—	—	—	—	143	26	201
5-59	55	39	18	3	3	—	—	—	—	79	15	112
0-64	40	35	12	2	—	—	—	—	—	54	7	70
5-69	33	29	4	1	—	—	1	—	—	39	3	50
0-74	11	7	2	—	—	—	—	—	—	14	1	20
5 e piu'	—	—	—	—	—	—	—	—	—	—	—	—
TOTALE	23.043	16.234	32.672	32.447	24.924	8.507	2.737	1.451	11.234	125.781	70.738	355.615
Meno di 20	72	25	37	38	7	2	—	—	—	156	34	298
0-24	643	267	775	954	138	24	5	2	14	2.541	1.096	5.771
5-29	935	467	1.912	2.963	823	88	24	9	65	6.754	3.971	17.589
0-34	871	501	1.665	4.424	2.764	469	81	33	251	10.307	7.855	31.611
5-39	629	368	1.088	3.335	3.814	987	204	75	576	10.132	8.480	34.801
0-44	752	495	1.139	3.185	4.739	1.621	413	158	1.222	12.007	10.171	43.346
5-49	798	562	1.508	3.320	4.423	1.701	475	238	1.819	12.463	10.221	44.640
0-54	1.324	928	2.498	3.960	3.569	1.355	409	225	1.734	13.340	9.505	43.439
5-59	2.000	1.509	4.101	3.966	2.322	900	268	193	1.479	13.750	7.567	38.975
0-64	2.056	1.574	3.963	2.343	948	363	151	80	633	9.904	3.910	24.157
5-69	3.362	2.559	5.260	1.938	650	379	242	124	954	11.955	3.347	26.597
0-74	3.667	2.787	4.535	1.094	370	283	220	124	974	10.293	2.187	21.208
5 e piu'	5.934	4.192	4.191	927	357	335	245	190	1.513	12.179	2.394	23.183

segue TAV. 17 — Famiglie residenti per ampiezza, stato civile, classe di età e sesso del capo famiglia di censimento

B — MASCHI

STATO CIVILE E CLASSE DI ETÀ DEL CAPO FAMIGLIA	FAMIGLIE CON COMPONENTI											
	1		2	3	4	5	6	7 e più		TOTALE		
	TOTALE	di cui non coabitante						Famiglie	Componenti	Numero	di cui con figli	COMPONENTI
Cellibi	3.844	2.399	1.873	785	263	152	76	63	501	7.056	238	12.714
Meno di 20	37	11	19	15	6	2	—	—	—	79	9	15
20-24	382	171	134	94	25	9	2	1	7	647	27	1.09
25-29	515	241	171	97	22	6	1	1	8	813	40	1.28
30-34	345	187	157	82	23	10	4	5	40	626	31	1.11
35-39	212	114	156	66	25	10	7	4	35	480	23	94
40-44	267	168	230	80	26	12	3	6	50	624	23	1.19
45-49	276	190	228	98	22	13	13	4	31	654	23	1.28
50-54	397	273	231	67	33	16	16	9	65	769	17	1.43
55-59	378	290	201	70	23	25	8	6	50	711	18	1.30
60-64	266	194	106	29	15	10	3	8	67	437	9	76
65-69	318	237	106	33	15	18	7	6	48	503	10	86
70-74	246	178	67	28	20	14	2	3	25	380	4	65
75 e piu'	205	145	67	26	8	7	10	10	75	333	4	61
Coniugati	540	386	24.639	29.074	23.579	7.818	2.498	1.294	9.991	89.442	62.352	295.42
Meno di 20	—	—	10	22	1	—	—	—	—	33	20	9
20-24	14	6	485	819	105	12	2	1	7	1.438	924	3.94
25-29	45	21	1.422	2.771	780	73	23	8	57	5.122	3.603	14.88
30-34	76	49	1.147	4.109	2.682	442	75	28	211	8.559	7.260	28.29
35-39	56	36	553	2.992	3.677	951	196	70	534	8.495	7.810	31.31
40-44	49	35	507	2.784	4.571	1.561	403	149	1.151	10.024	9.374	39.07
45-49	44	36	735	2.869	4.261	1.640	448	229	1.750	10.226	9.306	39.80
50-54	51	37	1.621	3.557	3.426	1.296	386	209	1.618	10.546	8.612	38.08
55-59	53	45	3.135	3.623	2.192	834	249	180	1.376	10.266	6.665	33.00
60-64	46	34	3.255	2.146	870	323	136	65	495	6.841	3.274	19.40
65-69	46	40	4.560	1.742	555	286	109	840	7.514	2.661	20.17	
70-74	29	24	3.937	949	262	201	186	110	858	5.674	1.558	14.77
75 e piu'	31	23	3.272	691	197	199	178	136	1.094	4.704	1.285	12.59
Separati legalmente	867	553	269	187	59	26	2	2	14	1.412	345	2.35
Meno di 20	—	—	—	—	—	—	—	—	—	—	—	—
20-24	10	5	2	2	—	1	—	—	—	15	3	2
25-29	64	35	22	16	1	3	—	—	—	106	20	17
30-34	164	87	47	47	7	3	—	—	—	268	69	44
35-39	142	85	44	33	21	5	—	—	—	245	65	43
40-44	143	101	38	39	15	7	1	—	—	243	77	43
45-49	81	50	29	20	4	4	1	—	—	140	39	24
50-54	79	55	37	17	9	2	—	—	—	145	43	25
55-59	77	56	24	7	1	—	—	—	—	109	16	15
60-64	33	27	10	2	—	—	—	—	—	45	5	5
65-69	40	28	5	3	1	—	—	—	—	49	2	3
70-74	21	15	9	—	—	—	—	—	—	30	2	6
75 e piu'	13	9	2	1	—	1	—	—	—	17	4	2
Vedovi	2.099	1.424	734	356	222	167	73	54	444	3.705	1.379	7.24
Meno di 20	—	—	—	—	—	—	—	—	—	—	—	—
20-24	1	—	1	—	—	—	—	—	—	2	—	—
25-29	1	1	3	1	—	1	—	—	—	6	5	1
30-34	2	1	8	3	—	—	—	—	—	13	11	7
35-39	5	2	10	7	5	1	—	—	—	28	21	27
40-44	1	—	17	16	7	4	2	—	—	47	45	14
45-49	8	8	24	42	14	13	1	2	16	104	91	32
50-54	38	26	50	52	24	6	1	2	14	173	122	44
55-59	107	71	79	49	27	5	—	2	14	269	138	55
60-64	124	85	85	37	16	8	5	6	64	281	134	60
65-69	351	237	104	40	34	24	8	5	36	566	179	1.01
70-74	473	337	119	33	28	34	14	7	60	708	192	1.23
75 e piu'	988	656	234	76	67	71	42	30	240	1.508	441	2.79
Divorziati	221	137	79	49	19	5	—	—	—	373	90	627
Meno di 20	—	—	—	—	—	—	—	—	—	—	—	—
20-24	6	4	1	—	—	—	—	—	—	7	—	—
25-29	14	7	—	7	1	—	—	—	—	22	8	3
30-34	19	7	9	6	6	—	—	—	—	40	14	7
35-39	30	17	12	9	7	2	—	—	—	60	24	19
40-44	32	19	10	9	3	—	—	—	—	54	12	9
45-49	29	15	10	7	—	3	—	—	—	49	8	8
50-54	34	25	14	7	—	—	—	—	—	55	11	8
55-59	21	14	12	3	2	—	—	—	—	38	10	6
60-64	18	15	6	1	—	—	—	—	—	25	2	3
65-69	12	11	3	—	—	—	—	—	—	15	1	1
70-74	6	3	2	—	—	—	—	—	—	8	—	1
75 e piu'	—	—	—	—	—	—	—	—	—	—	—	—
TOTALE	7.571	4.899	27.594	30.451	24.142	8.168	2.649	1.413	10.950	101.988	64.404	318.364
Meno di 20	37	11	29	37	7	2	—	—	—	112	29	24
20-24	407	182	622	915	130	22	4	2	14	2.102	954	5.06
25-29	631	302	1.619	2.885	803	83	24	9	65	6.054	3.668	16.36
30-34	601	331	1.359	4.248	2.713	455	79	33	251	9.488	7.379	29.91
35-39	434	244	772	3.104	3.734	967	203	74	569	9.288	7.933	32.84
40-44	490	321	804	2.928	4.626	1.586	409	155	1.201	10.998	9.543	40.97
45-49	441	303	1.026	3.038	4.304	1.670	463	236	1.804	11.178	9.471	41.75
50-54	594	406	1.949	3.700	3.492	1.323	403	221	1.704	11.682	8.802	40.29
55-59	649	487	3.453	3.756	2.243	864	257	188	1.440	11.410	6.848	35.07
60-64	490	354	3.468	2.217	903	341	144	79	626	7.642	3.432	20.88
65-69	773	557	4.781	1.819	605	328	231	120	924	8.657	2.854	22.16
70-74	781	565	4.135	1.010	310	249	202	120	943	6.807	1.757	16.72
75 e piu'	1.243	836	3.577	794	272	278	230	176	1.409	6.570	1.734	16.04

segue TAV. 17 — Famiglie residenti per ampiezza, stato civile, classe di età e sesso del capo famiglia di censimento

C — FEMMINE

STATO CIVILE E CLASSE DI ETÀ DEL CAPO FAMIGLIA	FAMIGLIE CON COMPONENTI											
	1		2	3	4	5	6	7 e più		TOTALE		
	TOTALE	di cui non coabitante						Famiglie	Componenti	FAMIGLIE		COMPONENTI
									Numero	di cui con figli		
 nubili	3.656	2.625	1.193	256	50	19	4	2	14	5.180	483	7.143
Meno di 20	31	13	6	1	—	—	—	—	—	38	3	46
0-24	206	69	78	16	4	2	1	—	—	307	54	442
5-29	229	118	111	16	8	3	—	—	—	367	79	546
0-34	176	100	79	23	5	3	—	—	—	286	68	438
5-39	119	69	93	36	7	1	—	—	—	256	62	446
0-44	156	101	112	23	5	1	1	—	—	298	58	480
5-49	182	130	129	36	3	—	—	—	—	350	40	560
0-54	265	209	162	24	5	3	—	—	—	459	46	696
5-59	423	336	114	30	5	2	1	1	7	576	31	784
0-64	347	279	79	11	4	1	1	1	7	444	16	572
5-69	469	369	70	20	1	1	—	—	—	561	12	678
0-74	459	364	61	7	1	1	—	—	—	529	5	611
5 e piu'	594	468	99	13	2	1	—	—	—	709	9	844
 coniugate	365	284	448	238	127	55	11	5	37	1.249	587	2.861
Meno di 20	2	—	1	—	—	—	—	—	—	3	1	4
0-24	15	8	26	10	3	—	—	—	—	54	31	109
5-29	24	18	48	23	4	—	—	—	—	99	55	205
0-34	21	15	44	34	13	4	—	—	—	116	78	283
5-39	22	18	27	28	25	10	—	1	7	113	83	317
0-44	21	13	31	34	22	11	2	1	7	122	87	347
5-49	23	18	28	29	24	10	2	1	8	117	82	332
0-54	40	33	37	29	16	8	—	1	8	131	66	313
5-59	58	48	50	19	8	6	—	—	—	141	37	277
0-64	31	26	48	12	4	4	1	—	—	100	26	205
5-69	39	36	47	9	3	1	1	—	—	100	15	183
0-74	36	27	32	4	4	—	3	1	7	80	13	153
5 e piu'	33	24	29	7	1	1	2	—	—	73	13	133
 separate legalmente	417	301	599	334	95	20	6	1	7	1.472	983	3.140
Meno di 20	1	—	—	—	—	—	—	—	—	2	1	3
0-24	14	8	39	10	1	—	—	—	—	64	45	126
5-29	46	26	111	35	5	1	—	—	—	198	139	398
0-34	57	40	130	77	23	5	1	—	—	293	228	671
5-39	30	20	111	81	13	3	—	—	—	238	193	562
0-44	42	32	67	71	28	5	1	1	7	215	167	539
5-49	33	28	64	36	20	4	3	—	—	160	121	387
0-54	46	30	31	16	3	1	1	—	—	98	47	179
5-59	49	39	24	5	2	1	—	—	—	81	26	125
0-64	36	27	10	2	—	—	—	—	—	48	9	62
5-69	32	25	5	—	—	—	—	—	—	37	2	42
0-74	17	14	5	1	—	—	—	—	—	23	5	30
5 e piu'	14	12	1	—	—	—	—	—	—	15	—	16
 vedove	10.753	7.916	2.645	1.069	485	237	65	30	226	15.284	3.997	22.991
Meno di 20	1	1	—	—	—	—	—	—	—	1	—	1
0-24	1	—	3	—	—	—	—	—	—	13	12	28
5-29	2	1	17	2	1	1	—	—	—	23	21	51
0-34	6	6	29	28	5	—	1	—	—	69	60	174
5-39	7	6	52	59	29	4	1	—	—	152	144	430
0-44	26	19	90	107	54	15	—	1	7	293	260	825
5-49	95	66	219	165	66	17	6	1	7	569	446	1.420
0-54	314	203	300	180	52	20	5	3	22	874	521	1.814
5-59	758	552	440	151	64	27	10	4	32	1.454	610	2.574
0-64	1.118	863	352	101	36	17	5	—	—	1.629	422	2.384
5-69	2.027	1.552	351	89	41	49	10	4	30	2.571	459	3.495
0-74	2.353	1.799	301	71	55	33	14	3	24	2.830	405	3.661
5 e piu'	4.045	2.848	485	113	82	54	13	14	104	4.806	637	6.134
 divorziate	281	209	193	99	25	8	2	—	—	608	284	1.116
Meno di 20	—	—	1	—	—	—	—	—	—	1	—	2
0-24	3	2	6	2	2	—	—	—	—	13	9	29
5-29	10	9	24	14	5	2	—	—	—	55	42	130
0-34	17	11	33	27	6	2	—	—	—	85	65	190
5-39	17	9	35	22	4	3	—	—	—	81	56	184
0-44	24	17	42	16	6	—	1	—	—	89	61	186
5-49	65	47	19	11	1	—	—	—	—	96	23	140
0-54	63	47	20	5	—	—	—	—	—	88	15	118
5-59	34	25	6	—	1	—	—	—	—	41	5	50
0-64	22	20	6	1	—	—	—	—	—	29	5	37
5-69	21	18	1	—	—	—	1	—	—	24	2	32
0-74	5	4	—	—	—	—	1	—	—	6	1	10
5 e piu'	—	—	—	—	—	—	—	—	—	—	—	—
 TOTALE	15.472	11.335	5.078	1.996	782	339	88	38	284	23.793	6.334	37.251
Meno di 20	35	14	8	1	—	—	—	—	—	44	5	54
0-24	236	85	153	39	8	2	1	—	—	439	142	707
5-29	304	165	293	78	20	5	—	—	—	700	303	1.229
0-34	270	170	306	176	51	14	2	—	—	819	476	1.696
5-39	195	124	316	231	80	20	1	1	7	844	547	1.953
0-44	262	174	335	257	113	35	4	3	21	1.009	628	2.375
5-49	357	259	482	282	119	31	12	2	15	1.285	750	2.885
0-54	730	522	549	260	77	32	6	4	30	1.658	703	3.142
5-59	1.351	1.022	648	210	79	36	11	5	39	2.340	719	3.878
0-64	1.566	1.220	495	126	45	22	7	1	7	2.262	478	3.273
5-69	2.589	2.002	479	119	45	51	11	4	30	3.298	493	4.435
0-74	2.886	2.222	400	84	60	34	18	4	31	3.486	430	4.487
5 e piu'	4.691	3.356	614	133	85	57	15	14	104	5.609	660	7.137

TAV. 18 - Famiglie residenti per condizione professionale o

CONDIZIONE DEL CAPO FAMIGLIA	FAMIGLIE CON COMPONENTI TUTTI IN CONDIZIONE PROFESSIONALE							
	TUTTI IN AGRICOLTURA		TUTTI NELLE INDUSTRIE		TUTTI IN ALTRE ATTIVITÀ		TUTTI IN SETTORI DIVERSI	
	Famiglie	Componenti	Famiglie	Componenti	Famiglie	Componenti	Famiglie	Componenti
Occupato	1.967	3.509	2.849	4.046	6.406	9.654	4.833	12.604
-Agricoltura	1.967	3.509	—	—	—	—	1.220	3.542
-Industrie	—	—	2.849	4.046	—	—	2.368	5.871
-Altre attività	—	—	—	—	6.406	9.654	1.245	3.191
Disoccupato	34	39	143	170	229	278	80	179
In condizione non professionale	—	—	—	—	—	—	—	—
In cerca di prima occupazione	—	—	—	—	—	—	—	—
Studenti	—	—	—	—	—	—	—	—
Casalinghe	—	—	—	—	—	—	—	—
Ritirati dal lavoro	—	—	—	—	—	—	—	—
Altri	—	—	—	—	—	—	—	—
TOTALE	2.001	3.548	2.992	4.216	6.635	9.932	4.913	12.783

TAV. 19 - Famiglie residenti per ampiezza e numero di componenti (occupati, in età inferiore a 6 anni, in età di 60 anni e più, in età di 75 anni e più)

COMPONENTI OCCUPATI — COMPONENTI IN ETÀ INFERIORE A 6 ANNI — COMPONENTI IN ETÀ DI 60 ANNI E PIÙ — COMPONENTI IN ETÀ DI 75 ANNI E PIÙ	FAMIGLIE CON COMPONENTI										
	1	2	3	4	5	6	7 e più		TOTALE		
							Famiglie	Componenti	Famiglie	Componenti	
NUMERO COMPONENTI OCCUPATI											
Nessuno	16.649	15.330	2.275	547	114	29	6	43	34.950	57.100	
1	6.394	11.177	13.316	8.972	2.560	587	170	1.229	43.176	122.130	
2	—	6.165	14.819	11.773	3.596	1.054	348	2.612	37.755	130.790	
3	—	—	2.037	3.042	1.580	641	378	2.884	7.678	32.900	
4	—	—	—	590	580	319	296	2.341	1.785	9.510	
5 e più	—	—	—	—	77	107	253	2.125	437	3.150	
TOTALE	23.043	32.672	32.447	24.924	8.507	2.737	1.451	11.234	125.781	355.610	
NUMERO COMPONENTI IN ETÀ INFERIORE A 6 ANNI											
Nessuno	23.043	32.325	25.291	19.323	6.514	1.910	874	6.644	109.280	291.530	
1	—	347	7.125	4.202	1.638	645	426	3.314	14.383	54.250	
2	—	—	31	1.399	302	170	124	1.015	2.026	9.230	
3 e più	—	—	—	—	53	12	27	261	92	590	
TOTALE	23.043	32.672	32.447	24.924	8.507	2.737	1.451	11.234	125.781	355.610	
NUMERO COMPONENTI IN ETÀ DI 60 ANNI E PIÙ											
Nessuno	8.024	12.775	24.485	20.359	4.818	981	438	3.356	71.880	221.790	
1	15.019	7.368	4.157	3.322	2.613	819	406	3.121	33.704	76.610	
2	—	12.529	3.314	1.038	961	845	484	3.785	19.171	52.810	
3 e più	—	—	491	205	115	92	123	972	1.026	4.390	
TOTALE	23.043	32.672	32.447	24.924	8.507	2.737	1.451	11.234	125.781	355.610	
NUMERO COMPONENTI IN ETÀ DI 75 ANNI E PIÙ											
Nessuno	17.109	27.225	30.151	23.065	6.784	1.943	882	6.800	107.159	306.650	
1	5.934	3.896	1.870	1.676	1.534	609	417	3.241	15.936	40.600	
2	—	1.551	400	170	186	177	136	1.063	2.620	8.030	
3 e più	—	—	26	13	3	8	16	130	66	320	
TOTALE	23.043	32.672	32.447	24.924	8.507	2.737	1.451	11.234	125.781	355.610	

non professionale dei componenti e condizione del capo famiglia di censimento

FAMIGLIE CON COMPONENTI IN CONDIZIONE PROFESSIONALE E NON PROFESSIONALE								FAMIGLIE CON COMPONENTI TUTTI IN CONDIZIONE NON PROFESSIONALE	
TUTTI IN AGRICOLTURA		TUTTI NELLE INDUSTRIE		TUTTI IN ALTRE ATTIVITÀ		TUTTI IN SETTORI DIVERSI		Famiglie	Componenti
Famiglie	Componenti	Famiglie	Componenti	Famiglie	Componenti	Famiglie	Componenti		
7.263	26.575	15.763	53.652	22.838	78.616	17.709	70.535	—	—
7.263	26.575	—	—	—	—	3.849	17.129	—	—
—	—	15.763	53.652	—	—	9.246	35.427	—	—
—	—	—	—	22.838	78.616	4.614	17.979	—	—
47	138	214	678	338	981	182	716	—	—
1.717	6.688	2.941	9.357	4.798	14.783	1.803	8.501	33.627	53.916
4	15	32	102	76	257	7	37	265	539
2	5	4	11	30	79	2	9	133	193
63	198	338	899	497	1.308	128	523	3.415	4.285
1.593	6.279	2.467	8.038	4.021	12.582	1.606	7.661	28.780	47.302
55	191	100	307	174	557	60	271	1.034	1.597
9.027	33.401	18.918	63.687	27.974	94.380	19.694	79.752	33.627	53.916

TAV. 20 - Famiglie residenti per ampiezza e specie di alloggio in cui dimorano

SPECIE DI ALLOGGIO	FAMIGLIE CON COMPONENTI									
	1	2	3	4	5	6	7 e più		TOTALE	
							Famiglie	Componenti	Famiglie	Componenti
FAMIGLIE CHE OCCUPANO UN'ABITAZIONE	17.811	30.562	30.658	24.092	8.374	2.712	1.442	11.152	115.651	336.571
In proprietà	9.755	20.791	19.846	16.012	5.823	1.936	991	7.614	75.154	223.268
In affitto	6.460	7.651	8.240	6.219	1.954	463	218	1.705	31.205	85.611
Ad altro titolo	1.596	2.120	2.572	1.861	597	313	233	1.833	9.292	27.692
FAMIGLIE CHE OCCUPANO UN ALTRO TIPO DI ALLOGGIO	42	13	12	4	1	2	7	68	81	205
FAMIGLIE IN COABITAZIONE	5.181	2.094	1.772	828	130	23	2	14	10.030	18.799
FAMIGLIE SENZA ABITAZIONE	9	3	5	—	2	—	—	—	19	40
TOTALE	23.043	32.672	32.447	24.924	8.507	2.737	1.451	11.234	125.781	355.615

TAV. 21 - Famiglie residenti per tipo della

TIPO DELLA FAMIGLIA	NUMERO DEI					
	1			2		
	FAMIGLIE	FIGLI CONVIVENTI		FAMIGLIE	FIGLI CONVIVENTI	
		TOTALE	di cui in età inferiore a 18 anni		TOTALE	di cui in età inferiore a 18 anni
Tipo C 1	27.342	27.342	16.642	20.469	40.938	29.821
Tipo C 2	1.059	1.059	417	395	790	358
- di cui con padre separato legalmente	210	210	160	64	128	104
Tipo C 3	3.466	3.466	1.225	1.285	2.570	1.210
- di cui con madre separata legalmente	550	550	424	296	592	473
Tipo D 2.1	2.428	2.428	1.411	2.274	4.548	3.238
Tipo D 2.2	2.168	2.168	276	857	1.714	509
Tipo D 3.1	93	93	37	54	108	69
- di cui con padre separato legalmente	7	7	5	6	12	12
Tipo D 3.2	578	578	146	223	446	203
- di cui con padre separato legalmente	19	19	13	11	22	15
Tipo D 4.1	168	168	77	66	132	61
- di cui con madre separata legalmente	20	20	12	8	16	12
Tipo D 4.2	594	594	73	169	338	103
- di cui con madre separata legalmente	19	19	13	8	16	14
TOTALE	37.896	37.896	20.304	25.792	51.584	35.572

TAV. 22 - Convivenze e componenti permanenti,

SPECIE DELLA CONVIVENZA	NUMERO CONVI- VENZE	COMPONENTI					
		IN CONDIZIONE PROFESSIONALE					
		DIRIGENTI E IMPIEGATI		LAVORATORI DIPENDENTI		ALTRI	
		In complesso	di cui nella pubblica amministrazione, servizi pubblici e privati	In complesso	di cui nella pubblica amministrazione, servizi pubblici e privati	In complesso	di cui nella pubblica amministrazione, servizi pubblici e privati
Convivenze ecclesiastiche	91	288	288	60	43	23	3
Istituti di istruzione	13	29	27	49	47	3	—
Istituti assistenziali	48	47	36	64	27	39	24
Istituti e case di cura	22	4	4	7	7	—	—
Istituti di prevenzione e pena	1	—	—	25	25	—	—
Alberghi, pensioni, locande	77	2	—	16	—	2	—
Navi mercantili	38	—	—	—	—	—	—
Altre convivenze	72	207	204	309	299	—	—
TOTALE	362	577	559	530	448	67	27

TAV. 23 - Convivenze secondo il numero di componenti

SPECIE DELLA CONVIVENZA	NUMERO CONVI- VENZE	COMPONENTI			da 1 a 15			da 16 a 25	
		M	F	MF	CONVI- VENZE	COMPONENTI		CONVI- VENZE	COMP MF
						MF	M		
Convivenze ecclesiastiche	91	113	732	845	78	394	112	5	102
Istituti di istruzione	13	27	113	140	11	54	27	—	—
Istituti assistenziali	48	435	1.011	1.446	26	176	65	5	110
Istituti e case di cura	22	1.042	1.310	2.352	3	29	17	—	—
Istituti di prevenzione e pena	1	143	—	143	—	—	—	—	—
Alberghi, pensioni, locande	77	808	459	1.267	54	225	143	9	189
Navi mercantili	38	773	25	798	19	206	205	5	116
Altre convivenze	72	1.508	69	1.577	63	259	247	2	49
TOTALE	362	4.849	3.719	8.568	254	1.343	816	26	566

famiglia e numero di figli conviventi

FIGLI CONVIVENTI

3			4			5 e più			TOTALE		
FAMIGLIE	FIGLI CONVIVENTI		FAMIGLIE	FIGLI CONVIVENTI		FAMIGLIE	FIGLI CONVIVENTI		FAMIGLIE	FIGLI CONVIVENTI	
	TOTALE	di cui in età inferiore a 18 anni		TOTALE	di cui in età inferiore a 18 anni		TOTALE	di cui in età inferiore a 18 anni		TOTALE	di cui in età inferiore a 18 anni
4.375	13.125	9.225	796	3.184	2.079	285	1.566	1.005	53.267	86.155	58.772
110	330	178	17	68	33	12	69	31	1.593	2.316	1.017
21	63	57	1	4	2	1	5	2	297	410	325
295	885	424	67	268	140	17	93	42	5.130	7.282	3.041
59	177	115	15	60	46	2	10	6	922	1.389	1.064
500	1.500	1.073	103	412	283	23	129	93	5.328	9.017	6.098
223	669	303	53	212	98	27	157	76	3.328	4.920	1.262
23	69	37	1	4	1	4	20	8	175	294	152
1	3	3	—	—	—	—	—	—	14	22	20
40	120	62	9	36	20	2	13	5	852	1.193	436
3	9	5	1	4	4	—	—	—	34	54	37
14	42	18	5	20	15	1	5	3	254	367	174
1	3	2	1	4	2	1	5	3	31	48	31
39	117	47	9	36	14	—	—	—	811	1.085	237
1	3	—	2	8	6	—	—	—	30	46	33
5.619	16.857	11.367	1.060	4.240	2.683	371	2.052	1.263	70.738	112.629	71.189

attivi e non attivi, per specie della convivenza

ATTIVI				COMPONENTI NON ATTIVI			TOTALE COMPONENTI		
IN CERCA DI PRIMA OCCUPAZIONE	TOTALE			MASCHI *	FEMMINE	MASCHI E FEMMINE	MASCHI	FEMMINE	MASCHI E FEMMINE
	MASCHI	FEMMINE	MASCHI E FEMMINE						
—	50	321	371	65	410	475	115	731	846
—	11	70	81	6	30	36	17	100	117
—	28	122	150	400	868	1.268	428	990	1.418
—	4	7	11	16	35	51	20	42	62
—	25	—	25	10	—	10	35	—	35
—	15	5	20	5	3	8	20	8	28
—	—	—	—	—	—	—	—	—	—
—	494	22	516	12	5	17	506	27	533
—	627	547	1.174	514	1.351	1.865	1.141	1.898	3.039

presenti per sesso e specie della convivenza

ENTI	da 26 a 50			da 51 a 75			da 76 a 100			oltre 100		
	CONVIVENZE	COMPONENTI		CONVIVENZE	COMPONENTI		CONVIVENZE	COMPONENTI		CONVIVENZE	COMPONENTI	
		MF	M		MF	M		MF	M		MF	M
—	5	153	1	3	196	—	—	—	—	—	—	—
—	2	86	—	—	—	—	—	—	—	—	—	—
30	9	362	69	4	250	69	2	181	65	2	367	137
—	6	255	109	5	292	101	2	174	64	6	1.602	751
—	—	—	—	—	—	—	—	—	—	1	143	143
130	5	181	137	6	359	159	1	90	82	2	223	157
113	14	476	455	—	—	—	—	—	—	—	—	—
25	2	95	95	3	192	159	—	—	—	2	982	982
298	43	1.608	866	21	1.289	488	5	445	211	13	3.317	2.170

TAV. 24 - Abitazioni occupate per numero di occupanti,

NUMERO DI STANZE — TITOLO DI GODIMENTO	ABITAZIONI OCCUPATE					
	1	2	3	4	5	6
Abitazioni occupate	16.194	28.012	29.865	24.680	10.462	4.180
1	595	57	38	22	11	1
2	3.545	1.980	587	228	52	12
3	4.391	5.686	3.109	1.645	438	1
4	4.337	10.173	10.479	6.747	1.997	55
5	1.907	5.887	8.380	7.647	3.006	99
6	757	2.364	3.844	4.036	1.939	76
7	318	927	1.724	2.096	1.275	65
8	171	470	882	1.140	855	50
9 e piu'	173	468	822	1.119	889	57
- di cui in proprieta'	8.643	18.521	19.141	16.458	7.561	3.180
1	103	23	16	6	5	1
2	1.223	894	176	71	22	1
3	2.065	3.029	1.275	620	189	6
4	2.755	6.763	6.037	3.607	1.106	32
5	1.372	4.342	5.742	5.213	2.061	67
6	591	1.900	2.988	3.163	1.543	60
7	262	768	1.408	1.759	1.083	55
8	137	399	773	1.014	752	44
9 e piu'	135	403	726	1.005	800	51
- di cui in affitto	6.053	7.464	8.208	6.358	2.203	617
1	378	24	17	7	4	1
2	1.941	873	338	140	29	1
3	1.952	2.249	1.524	861	224	5
4	1.257	2.772	3.542	2.580	740	17
5	383	1.113	1.978	1.913	751	21
6	93	298	546	557	263	9
7	23	82	180	200	106	4
8	14	31	42	59	52	1
9 e piu'	12	22	41	41	34	1
Abit. occup. senza stanze esclusivam. ad altro uso	16.194	28.012	29.865	24.680	10.462	4.180
1	607	57	38	22	11	1
2	3.582	2.025	603	235	54	1
3	4.458	5.793	3.201	1.697	449	12
4	4.333	10.326	10.741	6.918	2.061	56
5	1.913	5.898	8.435	7.800	3.088	1.010
6	733	2.297	3.803	4.051	2.007	78
7	300	877	1.638	2.033	1.268	68
8	140	379	767	1.021	791	43
9 e piu'	128	360	639	903	733	50
- di cui in proprieta'	8.643	18.521	19.141	16.458	7.561	3.180
1	106	23	16	6	5	1
2	1.245	918	186	74	24	1
3	2.117	3.113	1.330	652	196	6
4	2.761	6.894	6.229	3.726	1.157	33
5	1.380	4.361	5.830	5.369	2.137	69
6	568	1.858	2.964	3.185	1.592	61
7	250	724	1.336	1.724	1.090	57
8	115	323	686	913	705	43
9 e piu'	101	307	564	809	655	44
- di cui in affitto	6.053	7.464	8.208	6.358	2.203	617
1	383	24	17	7	4	1
2	1.954	889	343	143	29	1
3	1.962	2.263	1.549	876	227	5
4	1.244	2.783	3.589	2.616	749	18
5	376	1.110	1.954	1.905	753	21
6	91	279	526	554	276	9
7	22	78	167	181	96	4
8	10	20	31	44	40	1
9 e piu'	11	18	32	32	29	1
Abit. occ. senza stanze esclus. altro uso e cucine	16.194	28.012	29.865	24.680	10.462	4.180
1	3.305	1.525	430	164	43	12
2	4.814	5.533	2.755	1.414	360	116
3	4.569	10.473	10.624	6.800	1.990	536
4	2.112	6.319	8.768	7.851	3.073	1.027
5	811	2.487	4.163	4.438	2.244	85
6	323	949	1.770	2.153	1.342	72
7	136	375	738	982	717	45
8	55	217	353	509	371	26
9 e piu'	69	134	264	369	322	19
- di cui in proprieta'	8.643	18.521	19.141	16.458	7.561	3.180
1	1.017	685	128	54	18	1
2	2.150	2.913	1.094	518	158	5
3	2.858	6.860	6.052	3.576	1.091	313
4	1.513	4.673	5.994	5.350	2.111	700
5	628	1.994	3.227	3.480	1.773	680
6	268	779	1.451	1.821	1.160	610
7	110	316	655	879	635	402
8	44	192	305	448	330	234
9 e piu'	55	109	235	332	285	178
- di cui in affitto	6.053	7.464	8.208	6.358	2.203	617
1	1.865	669	240	89	23	1
2	2.240	2.193	1.370	751	182	4
3	1.370	2.961	3.663	2.644	747	175
4	426	1.199	2.093	1.983	767	215
5	107	320	597	618	316	103
6	23	83	175	195	100	48
7	11	22	40	43	39	16
8	3	9	19	28	16	4
9 e piu'	8	8	11	7	13	1

numero di stanze e titolo di godimento

DA PERSONE				TOTALE			
7	8	9 e più		ABITAZIONI	STANZE	OCCUPANTI	
		ABITAZIONI	OCCUPANTI			FAMIGLIE	COMPONENTI
1.383	475	394	3.915	115.651	556.545	125.674	355.355
—	2	2	18	729	729	741	1.012
5	4	2	21	6.420	12.840	6.567	10.628
24	8	10	102	15.435	46.305	16.147	34.938
127	38	19	193	34.468	137.872	36.664	97.785
228	67	31	296	28.144	140.720	30.620	92.813
270	73	57	561	14.108	84.648	15.706	50.499
209	73	58	582	7.333	51.331	8.438	28.650
216	74	52	507	4.367	34.936	5.185	18.245
304	136	163	1.635	4.647	47.164	5.606	20.785
1.033	342	273	2.692	75.154	388.507	83.022	238.496
—	2	1	9	158	158	164	283
3	1	—	—	2.398	4.796	2.458	4.010
9	3	3	31	7.256	21.768	7.657	15.869
80	21	10	100	20.703	82.812	22.215	57.122
137	48	21	198	19.606	98.030	21.549	64.000
203	48	31	304	11.069	66.414	12.423	39.443
161	48	35	351	6.079	42.553	7.042	23.665
179	58	40	386	3.798	30.384	4.553	15.849
261	113	132	1.313	4.087	41.592	4.961	18.255
181	65	59	604	31.205	124.244	32.783	88.127
—	—	1	9	431	431	436	534
1	3	2	21	3.334	6.668	3.408	5.500
13	4	6	61	6.885	20.655	7.160	16.082
38	14	8	83	11.128	44.512	11.673	32.970
60	11	8	79	6.431	32.155	6.834	21.821
28	12	14	143	1.906	11.436	2.048	6.875
18	12	8	85	670	4.690	746	2.610
14	4	4	40	238	1.904	265	976
9	5	8	83	182	1.793	213	759
1.383	475	394	3.915	115.651	548.371	125.674	355.355
—	2	2	18	741	741	753	1.024
5	4	2	21	6.527	13.054	6.677	10.841
25	9	10	102	15.770	47.310	16.504	35.797
129	38	22	222	35.135	140.540	37.374	100.016
244	66	34	323	28.494	142.470	31.033	94.309
292	79	56	557	14.099	84.594	15.727	50.894
215	78	60	595	7.149	50.043	8.244	28.244
205	79	53	521	3.928	31.424	4.736	16.784
268	120	155	1.556	3.808	38.195	4.626	17.446
1.033	342	273	2.692	75.154	381.815	83.022	238.496
—	2	1	9	161	161	167	286
3	1	—	—	2.459	4.918	2.520	4.132
10	4	3	31	7.490	22.470	7.913	16.444
81	21	11	110	21.216	84.864	22.756	58.786
148	47	23	216	19.992	99.960	22.000	65.563
219	51	31	310	11.083	66.498	12.459	39.817
172	51	36	354	5.960	41.720	6.920	23.480
168	64	42	409	3.451	27.608	4.192	14.703
232	101	126	1.253	3.342	33.616	4.095	15.285
181	65	59	604	31.205	123.433	32.783	88.127
—	—	1	9	436	436	441	539
1	3	2	21	3.371	6.742	3.446	5.572
13	4	6	61	6.953	20.859	7.227	16.276
38	14	10	102	11.224	44.896	11.778	33.352
60	11	8	79	6.388	31.940	6.787	21.696
31	12	13	133	1.877	11.262	2.026	6.839
16	12	7	76	619	4.333	687	2.407
13	4	4	40	184	1.472	209	790
9	5	8	83	153	1.493	182	656
1.383	475	394	3.915	115.651	440.772	125.674	355.355
5	5	3	27	5.492	5.492	5.600	8.690
22	8	8	82	15.030	30.060	15.689	32.597
121	38	21	211	35.172	105.516	37.363	99.115
238	63	36	348	29.482	117.928	32.073	96.473
316	87	68	675	15.468	77.340	17.353	55.953
240	88	58	572	7.651	45.906	8.854	30.177
182	75	57	562	3.715	26.005	4.391	15.767
140	55	52	516	2.018	16.144	2.389	8.971
119	56	91	922	1.623	16.381	1.962	7.612
1.033	342	273	2.692	75.154	310.574	83.022	238.496
3	3	1	9	1.916	1.916	1.963	3.173
9	3	2	21	6.905	13.810	7.268	14.576
75	22	10	101	20.857	62.571	22.336	57.173
148	45	23	217	20.557	82.228	22.610	66.609
230	54	40	398	12.106	60.530	13.708	43.602
198	62	34	332	6.383	38.298	7.443	25.137
146	60	45	441	3.248	22.736	3.863	13.753
123	45	41	403	1.762	14.096	2.110	7.813
101	48	77	770	1.420	14.389	1.721	6.660
181	65	59	604	31.205	95.634	32.783	88.127
1	2	18	18	2.895	2.895	2.948	4.459
11	4	5	51	6.804	13.608	7.063	15.098
36	13	10	100	11.619	34.857	12.187	34.098
56	11	10	103	6.760	27.040	7.165	22.743
40	15	15	153	2.131	10.655	2.301	7.761
18	11	6	65	656	3.936	721	2.543
12	4	5	51	192	1.344	224	805
3	2	4	38	88	704	94	369
4	3	2	25	60	595	80	251

TAV. 25 - Abitazioni occupate per numero di stanze, numero di famiglie, figura giuridica

NUMERO FAMIGLIE — FIGURA GIURIDICA DEL PROPRIETARIO — EPOCA DI COSTRUZIONE E TITOLO DI GODIMENTO — NUMERO SERVIZI INSTALLATI	ABITAZIONI					
	1	2	3	4	5	6
ABITAZIONI OCCUPATE	729	6.420	15.435	34.468	28.144	14.100
- Da una famiglia						
- numero	718	6.278	14.746	32.371	25.774	12.610
- componenti	970	10.166	32.392	89.162	82.031	43.390
- Da due famiglie						
- numero	10	137	666	2.004	2.269	1.400
- componenti	36	441	2.439	8.139	10.207	6.570
- Da tre e più famiglie						
- numero	1	5	23	93	101	80
- componenti	6	21	107	484	575	520
Figura giuridica del proprietario						
- Persona fisica	560	5.325	13.228	31.234	25.901	13.300
- Impresa bancaria o assicuratrice	7	22	36	133	167	50
- Altra impresa: di costruzioni, immobiliare, industriale, commerciale, ecc.	11	28	130	422	470	120
- Cooperativa edilizia di abitazione	3	6	33	202	248	110
- a proprietà individuale	1	4	13	41	118	70
- a proprietà indivisa	2	2	20	161	130	40
- Stato, Regioni, Province, Comuni	98	400	546	585	239	90
- Enti previdenziali (INPS, INPDAI, ecc.)	27	43	46	46	36	10
- Istituto autonomo case popolari (IACP)	4	476	1.196	1.392	795	220
- Altro proprietario	19	120	220	454	288	180
Epoca di costruzione						
Prima del 1919	269	1.794	2.736	3.306	2.255	1.410
- di cui in proprietà	40	528	1.023	1.747	1.335	930
1919 - 1945	117	1.120	2.391	3.086	2.022	1.270
- di cui in proprietà	26	408	1.062	1.732	1.324	940
1946 - 1960	122	1.645	5.334	10.588	6.460	3.500
- di cui in proprietà	31	741	2.797	6.818	4.667	2.760
1961 - 1971	95	990	3.033	11.447	9.687	4.250
- di cui in proprietà	31	449	1.467	6.841	6.695	3.440
1972 - 1975	47	327	918	2.865	3.646	1.620
- di cui in proprietà	15	117	428	1.636	2.568	1.310
1976 - 1980	68	462	940	2.905	3.641	1.790
- di cui in proprietà	10	135	447	1.743	2.653	1.460
Dopo il 1980	11	82	83	271	433	230
- di cui in proprietà	5	20	32	186	364	200
Numero di servizi installati						
Acqua potabile, gabinetto, bagno, elettricità, riscaldamento	353	4.191	12.386	30.195	24.867	12.100
Acqua potabile, gabinetto, bagno, elettricità	11	33	68	100	47	43
Acqua potabile, gabinetto, bagno	—	—	—	1	—	—
Acqua potabile, gabinetto, elettricità	12	30	22	21	11	6
Acqua potabile, gabinetto	—	1	2	—	—	—
Acqua potabile, elettricità	4	13	9	6	3	—
Gabinetto, elettricità	2	7	18	23	7	8
Altre combinazioni	345	2.142	2.929	4.122	3.207	1.940
Solo acqua potabile	1	—	—	—	2	—
Solo gabinetto	1	2	1	—	—	1
Solo elettricità	—	—	—	—	—	—
Nessun servizio	—	1	—	—	—	—

del proprietario, epoca di costruzione e titolo di godimento, numero di servizi installati

CON STANZE				TOTALE			
7	8	9 e più		ABITAZIONI	STANZE	OCCUPANTI	
		ABITAZIONI	STANZE			FAMIGLIE	COMPONENTI
7.333	4.367	4.647	47.164	115.651	556.545	125.674	355.355
6.302	3.624	3.825	38.846	106.254	503.514	106.254	—
23.382	14.361	16.178	—	—	—	—	312.040
964	680	709	7.141	8.844	49.402	17.688	—
4.852	3.480	3.797	—	—	—	—	39.969
67	63	113	1.177	553	3.629	1.732	—
416	404	810	—	—	—	—	3.346
7.063	4.251	4.487	45.525	105.349	514.109	114.768	323.966
27	8	11	111	462	2.196	478	1.378
34	14	20	204	1.252	5.787	1.288	4.315
42	9	11	105	672	3.341	720	2.271
27	5	10	94	296	1.587	320	983
15	4	1	11	376	1.754	400	1.288
38	17	11	108	2.030	7.157	2.146	5.417
2	4	2	18	216	739	224	583
24	2	2	19	4.120	15.664	4.395	12.615
103	62	103	1.074	1.550	7.552	1.655	4.810
823	531	732	7.698	13.862	62.767	14.991	38.321
556	387	545	5.823	7.096	36.249	7.834	20.241
691	414	472	4.733	11.586	52.504	12.609	33.189
504	339	378	3.814	6.715	33.282	7.442	19.724
1.902	1.151	1.094	10.949	31.800	148.561	35.055	93.930
1.573	1.004	956	9.587	21.354	105.743	23.964	63.937
2.049	1.254	1.232	12.293	34.046	167.619	37.084	109.806
1.785	1.132	1.163	11.607	23.007	119.991	25.482	76.546
805	455	496	5.070	11.180	57.216	11.971	37.113
724	424	465	4.751	7.690	42.006	8.353	26.664
933	499	555	5.720	11.799	60.656	12.516	38.615
824	455	517	5.347	8.245	45.379	8.837	27.868
130	63	66	701	1.378	7.222	1.448	4.381
113	57	63	663	1.047	5.857	1.110	3.516
6.108	3.542	3.909	39.737	97.659	474.485	105.996	302.449
18	13	17	177	350	1.581	383	1.126
1	—	—	—	2	11	2	2
1	2	4	42	109	378	112	249
—	—	—	—	3	8	3	5
4	—	1	9	40	133	41	97
2	1	—	—	68	267	73	154
1.199	809	716	7.199	17.411	79.655	19.055	51.255
—	—	—	—	3	11	3	7
—	—	—	—	5	14	5	10
—	—	—	—	—	—	—	—
—	—	—	—	1	2	1	1

TAV. 26 - Abitazioni occupate per tipo di fabbricato,

NUMERO STANZE — EPOCA DI COSTRUZIONE — SERVIZI INSTALLATI	FABBRICATO UTILIZZATO ESCLUSIVAMENTE AD USO ABITATIVO PER NUMERO DI ABITAZIONI						TOTALE
	1	2	da 3 a 8	da 9 a 15	da 16 a 30	31 e più	
ABITAZIONI	34.846	23.004	25.666	7.268	4.861	2.146	97.79
STANZE	187.560	105.193	107.361	31.056	19.968	9.095	460.23
FAMIGLIE	39.081	24.886	27.194	7.668	5.121	2.279	106.22
OCCUPANTI	113.232	66.763	72.051	21.121	14.339	6.499	294.00
Numero stanze							
1	120	128	251	45	24	24	59
2	1.195	1.501	2.063	485	320	130	5.69
3	3.157	3.561	4.770	1.028	913	258	13.68
4	8.373	7.178	9.123	2.730	1.951	865	30.22
5	7.969	5.559	6.469	2.176	1.298	705	24.17
6	5.734	2.805	1.967	601	270	114	11.49
7	3.589	1.196	580	132	57	37	5.59
8	2.313	553	256	40	15	10	3.18
9 e più	2.396	523	187	31	13	3	3.15
Epoca di costruzione							
Prima del 1919	4.510	2.181	3.133	228	34	54	10.14
1919 - 1945	4.479	2.287	1.861	340	300	75	9.34
1946 - 1960	10.933	6.602	6.640	1.473	1.299	279	27.22
1961 - 1971	8.629	7.097	7.634	3.002	1.878	1.074	29.31
1972 - 1975	2.833	2.331	3.130	993	480	159	9.92
1976 - 1980	3.059	2.244	2.961	1.105	802	455	10.62
Dopo il 1980	403	262	307	127	68	50	1.21
Servizi installati							
Acqua potabile	28.417	20.611	24.704	7.189	4.846	2.141	87.90
Gabinetto	34.682	22.926	25.568	7.256	4.855	2.142	97.42
Bagno	33.020	22.079	24.136	7.061	4.724	2.052	93.01
Elettricità	34.791	22.987	25.641	7.267	4.857	2.145	97.68
Riscaldamento	34.651	22.914	25.567	7.244	4.844	2.142	97.36

numero di stanze, epoca di costruzione, servizi installati

FABBRICATO UTILIZZATO PREVALENTEMENTE AD USO ABITATIVO PER NUMERO DI ABITAZIONI							FABBRICATO UTILIZZATO PREVALENTE- MENTE AD USO NON ABITATIVO	FABBRICATO RURALE
1	2	da 3 a 8	da 9 a 15	da 16 a 30	31 e più	TOTALE		
2.965	1.756	2.699	798	595	421	9.234	941	7.685
18.096	8.612	11.596	3.742	2.513	1.779	46.338	4.540	45.434
3.310	1.918	2.850	832	632	437	9.979	1.000	8.466
10.275	5.197	7.220	2.257	1.610	1.188	27.747	2.905	30.698
16	12	40	4	13	1	86	30	21
79	107	243	33	45	17	524	60	142
191	257	496	73	74	56	1.147	113	488
504	459	927	277	256	203	2.626	258	1.364
590	410	541	245	129	113	2.028	214	1.726
468	237	245	94	51	23	1.118	130	1.369
407	118	101	43	16	5	690	51	1.001
276	72	38	18	7	2	413	36	731
434	84	68	11	4	1	602	49	843
506	286	581	68	34	3	1.478	140	2.104
431	190	241	18	6	4	890	83	1.271
874	477	658	151	91	52	2.303	237	2.034
754	499	879	421	392	320	3.265	261	1.206
205	161	194	90	41	18	709	117	428
168	128	137	49	28	21	531	87	555
27	15	9	1	3	3	58	16	87
2.508	1.617	2.636	791	591	421	8.564	887	5.247
2.953	1.746	2.690	795	595	421	9.200	937	7.606
2.834	1.669	2.494	769	561	419	8.746	889	7.118
2.962	1.755	2.694	797	594	421	9.223	940	7.625
2.948	1.752	2.687	795	591	421	9.194	934	7.463

TAV. 27 - Abitazioni occupate per servizi installati, numero di occupanti

NUMERO OCCUPANTI — NUMERO STANZE — TITOLO DI GODIMENTO — FIGURA GIURIDICA DEL PROPRIETARIO ED EPOCA DI COSTRUZIONE	TOTALE ABITAZIONI	ACQUA POTABILE				
		DI ACQUEDOTTO			DI POZZO O CISTERNA	TOTALE
		Nell'abitazione	Fuori dell'abitazione	TOTALE		
ABITAZIONI OCCUPATE	115.651	89.295	1.082	90.377	12.229	102.606
STANZE	556.545	418.060	5.043	423.103	67.683	490.786
FAMIGLIE	125.674	96.523	1.191	97.714	13.468	111.182
OCCUPANTI	355.355	265.540	3.341	268.881	43.918	312.799
Numero occupanti						
1	16.194	13.245	211	13.456	1.081	14.537
2	28.012	22.264	227	22.491	2.464	24.955
3	29.865	23.615	249	23.864	2.906	26.770
4	24.680	19.265	193	19.458	2.586	22.044
5	10.462	7.319	103	7.422	1.638	9.060
6	4.186	2.512	69	2.581	852	3.433
7	1.383	710	19	729	378	1.107
8	475	219	6	225	159	384
9 e più	394	146	5	151	165	316
Numero stanze						
1	729	562	40	602	55	657
2	6.420	5.134	102	5.236	416	5.652
3	15.435	12.521	130	12.651	1.135	13.786
4	34.468	27.994	274	28.268	2.858	31.126
5	28.144	22.529	245	22.774	2.529	25.303
6	14.108	10.335	125	10.460	1.844	12.304
7	7.333	4.819	80	4.899	1.306	6.205
8	4.367	2.594	43	2.637	962	3.599
9 e più	4.647	2.807	43	2.850	1.124	3.974
Titolo di godimento						
Proprietà	75.154	56.003	705	56.708	8.860	65.568
Affitto	31.205	27.495	271	27.766	1.576	29.342
Altro titolo	9.292	5.797	106	5.903	1.793	7.696
Figura giuridica del proprietario ed epoca di costruzione						
Persona fisica	105.349	80.363	994	81.357	11.553	92.910
Prima del 1919	12.559	7.756	200	7.956	1.969	9.925
1919 - 1945	10.374	6.805	149	6.754	1.609	8.363
1946 - 1960	28.718	22.266	272	22.538	3.013	25.551
1961 - 1971	31.749	26.046	224	26.270	2.895	29.165
1972 - 1975	10.408	8.546	71	8.617	907	9.524
1976 - 1980	10.309	8.184	64	8.248	1.024	9.272
Dopo il 1980	1.232	960	14	974	136	1.110
Imprese	1.714	1.504	9	1.513	126	1.639
Prima del 1919	163	110	1	111	25	136
1919 - 1945	131	101	2	103	17	120
1946 - 1960	588	527	3	530	44	574
1961 - 1971	645	600	3	603	27	630
1972 - 1975	79	69	—	69	8	77
1976 - 1980	100	89	—	89	5	94
Dopo il 1980	8	8	—	8	—	8
Cooperative edilizie a proprietà individuale e indivisa	672	629	1	630	21	651
Prima del 1919	19	10	—	10	4	14
1919 - 1945	12	11	—	11	—	11
1946 - 1960	62	56	—	56	3	59
1961 - 1971	118	113	—	113	5	118
1972 - 1975	86	85	—	85	1	86
1976 - 1980	342	321	1	322	8	330
Dopo il 1980	33	33	—	33	—	33
Stato, Regioni, Provincie, Comuni, IACP	6.150	5.674	45	5.719	191	5.910
Prima del 1919	573	506	6	512	34	546
1919 - 1945	826	745	9	754	35	789
1946 - 1960	2.029	1.855	13	1.868	66	1.934
1961 - 1971	1.206	1.120	11	1.131	32	1.163
1972 - 1975	513	487	2	489	8	497
1976 - 1980	902	863	3	866	16	882
Dopo il 1980	101	98	1	99	—	99
Enti previdenziali	216	181	7	188	17	205
Prima del 1919	40	25	1	26	8	34
1919 - 1945	29	25	1	26	2	28
1946 - 1960	24	19	—	19	1	20
1961 - 1971	30	26	—	26	4	30
1972 - 1975	8	8	—	8	—	8
1976 - 1980	85	78	5	83	2	85
Dopo il 1980	—	—	—	—	—	—
Altro proprietario	1.550	944	26	970	321	1.291
Prima del 1919	508	293	11	304	111	415
1919 - 1945	214	113	6	119	46	165
1946 - 1960	379	217	4	221	88	309
1961 - 1971	298	215	5	220	52	272
1972 - 1975	86	63	—	63	13	76
1976 - 1980	61	39	—	39	11	50
Dopo il 1980	4	4	—	4	—	4

numero di stanze, titolo di godimento, figura giuridica del proprietario ed epoca di costruzione

GABINETTO								BAGNO	ELETTRICITÀ	RISCALDAMENTO	
Nell'abitazione				Fuori dell'abitazione		TOTALE				Impianto fisso	Con apparecchi singoli
1	2 o più	TOTALE	di cui con scarico	TOTALE	di cui con scarico	Numero	di cui con scarico				
82.822	27.758	110.580	107.258	4.592	2.473	115.172	109.731	109.825	115.476	86.663	28.290
365.833	173.384	539.217	523.713	15.559	7.901	554.776	531.614	537.662	555.864	436.182	117.366
89.393	30.950	120.343	116.778	4.837	2.619	125.180	119.397	119.590	125.492	94.499	30.426
243.228	100.963	344.191	334.617	10.012	5.249	354.203	339.866	343.607	354.901	274.414	78.884
12.693	1.410	14.103	13.437	1.928	1.085	16.031	14.522	13.394	16.131	9.002	6.978
22.216	4.425	26.641	25.853	1.241	640	27.882	26.493	26.476	27.975	20.478	7.385
21.643	7.455	29.098	28.291	685	369	29.783	28.660	29.156	29.837	24.006	5.755
16.190	8.046	24.236	23.606	385	224	24.621	23.830	24.263	24.658	20.361	4.229
6.328	3.895	10.223	9.949	211	94	10.434	10.043	10.259	10.450	8.236	2.172
2.464	1.629	4.093	3.984	80	33	4.173	4.017	4.081	4.178	3.128	1.011
767	569	1.336	1.309	44	22	1.380	1.331	1.351	1.380	959	405
287	179	466	451	8	2	474	453	461	473	280	184
234	150	384	378	10	4	394	382	384	394	213	171
440	12	452	409	242	165	694	574	392	716	262	435
4.992	66	5.058	4.783	1.247	730	6.305	5.513	4.645	6.387	2.700	3.627
13.707	364	14.071	13.586	1.273	718	15.344	14.304	13.763	15.398	8.296	6.998
30.247	3.130	33.377	32.452	984	502	34.381	32.954	33.348	34.436	26.333	7.964
19.124	8.510	27.634	26.864	447	206	28.081	27.070	27.652	28.115	23.738	4.309
7.976	5.914	13.890	13.507	190	78	14.080	13.585	13.896	14.095	11.753	2.271
3.316	3.902	7.218	7.006	93	25	7.311	7.031	7.234	7.323	6.044	1.259
1.680	2.622	4.302	4.211	56	24	4.358	4.235	4.313	4.362	3.650	698
1.340	3.238	4.578	4.440	60	25	4.638	4.465	4.582	4.644	3.887	729
50.016	22.899	72.915	70.845	1.983	903	74.898	71.748	72.880	75.072	61.262	13.542
25.375	3.500	28.875	27.894	2.183	1.408	31.058	29.302	28.240	31.147	19.493	11.505
7.431	1.359	8.790	8.519	426	182	9.216	8.681	8.705	9.257	5.908	3.243
74.619	26.219	100.838	97.830	4.074	2.137	104.912	99.967	100.423	105.196	80.186	24.543
9.082	1.295	10.377	9.826	2.013	1.010	12.390	10.836	10.086	12.472	4.125	8.200
7.999	1.320	9.319	8.965	973	484	10.292	9.449	9.224	10.345	5.086	5.157
23.332	4.465	27.797	27.074	833	480	28.630	27.554	27.795	28.696	20.676	7.918
23.445	8.109	31.554	30.706	138	87	31.692	30.793	31.545	31.741	29.431	2.249
5.537	4.792	10.329	10.082	61	41	10.390	10.123	10.326	10.404	9.907	482
4.764	5.475	10.239	9.980	50	30	10.289	10.010	10.225	10.306	9.800	475
460	763	1.223	1.197	6	5	1.229	1.202	1.222	1.232	1.161	62
1.299	378	1.677	1.602	32	19	1.709	1.621	1.661	1.714	1.462	245
128	16	144	139	17	12	161	151	136	163	62	99
102	24	126	120	5	2	131	122	121	131	76	54
485	96	581	549	5	4	586	553	578	588	522	64
477	167	644	618	—	—	644	618	643	645	631	14
47	30	77	74	2	1	79	75	78	79	73	6
55	42	97	94	3	—	100	94	97	100	90	8
5	3	8	8	—	—	8	8	8	8	8	—
292	372	664	646	7	4	671	650	665	672	643	28
11	6	17	17	2	—	19	17	17	19	11	7
12	—	12	12	—	—	12	12	12	12	9	3
38	22	60	59	2	1	62	60	60	62	55	7
88	30	118	112	—	—	118	112	117	118	114	4
16	70	86	84	—	—	86	84	85	86	84	2
123	215	338	329	3	3	341	332	341	342	338	4
4	29	33	33	—	—	33	33	33	33	32	1
5.217	564	5.781	5.626	357	241	6.138	5.867	5.508	6.137	3.511	2.599
339	13	352	334	216	172	568	506	339	570	131	431
718	8	726	697	98	48	824	745	591	819	239	582
1.984	14	1.998	1.951	31	16	2.029	1.967	1.885	2.028	751	1.261
1.110	90	1.200	1.182	5	1	1.205	1.183	1.197	1.206	976	229
387	121	508	497	5	3	513	500	506	511	463	47
594	303	897	867	2	1	899	868	891	902	856	43
85	15	100	98	—	—	100	98	99	101	95	6
151	44	195	190	17	12	212	202	173	215	144	69
23	1	24	24	13	9	37	33	24	40	2	37
24	1	25	22	3	2	28	24	23	28	8	20
21	2	23	23	1	1	24	24	23	24	16	7
21	9	30	28	—	—	30	28	30	30	26	4
7	1	8	8	—	—	8	8	7	8	7	1
55	30	85	85	—	—	85	85	66	85	85	—
—	—	—	—	—	—	—	—	—	—	—	—
1.244	181	1.425	1.364	105	60	1.530	1.424	1.395	1.542	717	806
377	54	431	402	66	36	497	438	409	503	128	367
178	12	190	185	21	11	211	196	182	213	44	164
322	41	363	351	15	11	378	362	364	378	193	181
250	46	296	290	1	1	297	291	293	297	230	65
66	15	81	75	2	1	83	76	83	86	68	18
47	13	60	57	—	—	60	57	60	61	51	10
4	—	4	4	—	—	4	4	4	4	3	1

TAV. 28 - Abitazioni occupate per numero di stanze e numero

FAMIGLIE PER NUMERO DI COMPONENTI E CONDIZIONE OCCUPAZIONALE	ABITAZIONI					
	1	2	3	4	5	6
Famiglie con 1 componente	599	3.627	4.647	4.839	2.244	93
- Non occupato	434	3.040	3.642	3.526	1.545	57
- Occupato	165	587	1.005	1.313	699	36
Famiglie con 2 componenti	58	1.958	5.771	10.721	6.600	2.80
- Tutti non occupati	26	1.312	3.277	5.039	2.644	1.05
- Uno occupato	19	471	1.744	3.661	2.424	1.05
- Tutti occupati	13	175	750	2.021	1.532	6
Famiglie con 3 componenti	37	569	3.030	10.431	8.626	4.05
- Tutti non occupati	1	55	260	766	568	2
- Uno occupato	14	308	1.383	4.534	3.385	1.5
- Due occupati	18	190	1.216	4.564	4.114	1.9
- Tutti occupati	4	16	171	567	559	3
Famiglie con 4 componenti	23	206	1.564	6.510	7.457	3.94
- Tutti non occupati	2	10	45	167	142	
- Uno occupato	10	90	656	2.606	2.680	1.2
- Due occupati	8	86	665	2.883	3.642	1.9
- Tre occupati	3	17	160	727	844	5
- Tutti occupati	—	3	38	127	149	1
Famiglie con 5 componenti	7	45	335	1.550	2.412	1.56
- Tutti non occupati	—	4	7	28	37	
- Uno occupato	4	22	144	533	749	4
- Due occupati	2	11	107	631	1.033	6
- Tre occupati	—	6	56	267	413	2
- Quattro occupati	1	2	20	77	159	1
- Tutti occupati	—	—	1	14	21	
Famiglie con 6 e più componenti	5	15	88	417	805	7
Numero componenti	40	104	572	2.652	5.080	5.1
Famiglie con tutti i componenti non occupati	—	—	3	9	8	
Numero componenti	—	—	18	55	48	
Famiglie con componenti parte occupati e parte non occupati	5	15	85	407	794	7
Numero componenti	40	104	554	2.591	5.013	5.1
Famiglie con tutti i componenti occupati	—	—	—	1	3	
Numero componenti	—	—	—	6	19	
TOTALE	729	6.420	15.435	34.468	28.144	14.1

dei componenti delle famiglie secondo la condizione occupazionale

CON STANZE				TOTALE			
7	8	9 e più		ABITAZIONI	STANZE	OCCUPANTI	
		ABITAZIONI	STANZE			FAMIGLIE	COMPONENTI
428	236	254	2.613	17.811	65.489	17.811	17.811
263	144	150	1.545	13.323	47.281	13.323	13.323
165	92	104	1.068	4.488	18.208	4.488	4.488
1.236	714	702	7.031	30.562	135.378	30.562	61.124
460	270	270	2.685	14.390	60.474	14.390	28.780
489	291	286	2.885	10.423	47.821	10.423	20.846
287	153	146	1.461	5.749	27.083	5.749	11.498
1.902	1.020	975	9.856	30.658	150.857	30.658	91.974
131	87	75	761	2.201	10.717	2.201	6.603
706	378	373	3.748	12.619	60.782	12.619	37.857
884	464	433	4.380	13.839	68.888	13.839	41.517
181	91	94	967	1.999	10.470	1.999	5.997
2.077	1.158	1.149	11.555	24.092	127.498	24.092	96.368
33	35	29	304	533	2.770	533	2.132
619	366	365	3.709	8.672	44.632	8.672	34.688
1.047	522	527	5.246	11.313	60.266	11.313	45.252
308	197	182	1.810	2.993	16.517	2.993	11.972
70	38	46	486	581	3.313	581	2.324
1.046	673	742	7.547	8.374	48.999	8.374	41.870
8	3	10	110	111	600	111	555
251	164	182	1.862	2.510	14.054	2.510	12.550
469	299	319	3.226	3.540	20.949	3.540	17.700
224	136	164	1.673	1.562	9.418	1.562	7.810
83	66	57	579	575	3.516	575	2.875
11	5	10	97	76	462	76	380
644	566	825	8.562	4.154	28.324	4.154	—
4.239	3.780	5.798	—	—	—	—	27.424
4	2	2	24	35	195	35	—
26	14	12	—	—	—	—	217
637	561	816	8.465	4.100	27.980	4.100	—
4.195	3.748	5.742	—	—	—	—	27.088
3	3	7	73	19	149	19	—
18	18	44	—	—	—	—	119
7.333	4.367	4.647	47.164	115.651	556.545	115.651	336.571

TAV. 29 - Abitazioni non occupate per numero di stanze, motivo della non occupazione, tipo di fabbricato, figura giuridica del proprietario ed epoca di costruzione

MOTIVO DELLA NON OCCUPAZIONE — TIPO DI FABBRICATO — FIGURA GIURIDICA DEL PROPRIETARIO — EPOCA DI COSTRUZIONE	ABITAZIONI CON STANZE										TOTALE	
	1	2	3	4	5	6	7	8	9 e più		ABITAZIONI	STANZE
									ABITAZIONI	STANZE		
ABITAZIONI NON OCCUPATE	288	3.011	11.771	10.003	4.122	1.599	665	395	453	4.929	32.307	124.56
Motivo della non occupazione												
- Disponibile per la vendita o l'affitto	83	950	2.077	2.313	1.132	343	123	59	56	578	7.136	27.09
- Utilizzabile per vacanza	85	1.392	8.537	5.676	1.390	452	200	111	149	1.682	17.992	64.81
- Utilizzabile per lavoro	32	147	252	457	355	255	137	77	105	1.116	1.817	8.90
- Altro motivo	88	522	905	1.557	1.245	549	205	148	143	1.553	5.362	23.76
Tipo di fabbricato in cui è situata l'abitazione												
Utilizzato esclusivamente ad uso abitativo	159	2.478	10.420	8.342	3.182	1.127	429	235	275	3.014	26.647	100.31
- Con 1 abitazione	19	286	1.025	1.546	829	524	275	133	192	2.073	4.829	22.20
- Con 2 abitazioni	18	220	632	991	609	235	74	59	52	588	2.890	12.35
- Da 3 a 8 abitazioni	62	956	2.738	2.730	1.089	274	62	32	24	289	7.967	29.17
- Da 9 a 15 abitazioni	16	285	1.742	1.115	328	67	11	8	3	28	3.575	12.48
- Da 16 a 30 abitazioni	32	500	3.516	1.509	212	19	3	3	3	27	5.797	18.86
- Con 31 e più abitazioni	12	231	767	451	115	8	4	—	1	9	1.589	5.23
Utilizzato prevalentemente ad uso abitativo	88	320	986	1.013	412	101	51	33	44	500	3.048	11.52
- Con 1 abitazione	3	23	46	94	66	44	25	21	24	277	346	1.77
- Con 2 abitazioni	6	32	64	85	48	18	13	5	8	83	279	1.16
- Da 3 a 8 abitazioni	16	96	222	225	90	27	8	4	8	100	696	2.57
- Da 9 a 15 abitazioni	13	53	142	138	47	5	3	3	4	40	408	1.44
- Da 16 a 30 abitazioni	12	101	322	301	59	5	1	—	—	—	801	2.71
- Con 31 e più abitazioni	38	15	190	170	102	2	1	—	—	—	518	1.84
Utilizzato prevalentemente ad uso non abitativo	17	106	137	158	83	55	13	14	22	291	605	2.51
Rurale	24	107	228	490	445	316	172	113	112	1.124	2.007	10.23
Figura giuridica del proprietario												
- Persona fisica	243	2.759	11.110	9.404	3.684	1.436	605	371	418	4.457	30.030	115.40
- Imprese	20	159	470	407	260	102	32	7	16	235	1.473	5.80
- Cooperative edilizie a proprietà individuale e indivisa	—	1	59	32	88	18	—	2	2	23	202	89
- Stato, Regioni, Provincie, Comuni, IACP	7	65	75	58	31	8	5	1	2	21	252	86
- Enti previdenziali	1	1	1	2	4	1	—	—	1	9	11	4
- Altro proprietario	17	26	56	100	55	34	23	14	14	184	339	1.57
Epoca di costruzione												
Fino al 1945	81	528	768	1.076	691	450	213	154	213	2.411	4.172	19.02
- di cui utilizzabili per vacanza	4	66	109	168	102	72	39	25	48	593	633	3.14
1946-1971	89	1.519	3.857	3.889	1.550	508	224	130	117	1.242	11.883	44.90
- di cui utilizzabili per vacanza	54	763	2.710	2.248	663	212	97	53	61	671	6.861	25.06
Dopo il 1971	101	910	6.970	4.905	1.809	605	209	102	119	1.233	15.730	58.63
- di cui utilizzabili per vacanza	24	548	5.634	3.210	614	161	60	30	38	394	10.319	35.95
Epoca non indicata	17	54	178	133	72	36	19	9	4	43	522	2.01
- di cui utilizzabili per vacanza	3	15	84	50	11	7	4	3	2	24	179	65

TAV. 30 - Occupati per settore di attività economica, luogo di lavoro, tempo impiegato e mezzo utilizzato**A — AGRICOLTURA, CACCIA, FORESTE E PESCA**

LUOGO DI LAVORO — TEMPO IMPIEGATO (minuti)	MEZZO UTILIZZATO								TOTALE	di cui persone che hanno effettuato più di uno spostamento
	NESSUN MEZZO (a piedi)	FERROVIA, TRAM, METROPOLITANA, ALTRO MEZZO PUBBLICO SU ROTAIA	AUTOBUS, FILOBUS, CORRIERA, ALTRO MEZZO PUBBLICO SU GOMMA	AUTOBUS AZIENDALE	AUTO PRIVATA COME		MOTOCICLETTA, CICLOMOTORE, SCOOTER	ALTRO MEZZO		
					CONDUCENTE	TRASPORTATO				
STESSO COMUNE DI RESIDENZA	934	12	46	16	2.943	339	1.603	1.891	7.784	4.851
-Fino a 15	905	7	19	8	2.044	210	1.021	1.608	5.822	4.065
-Da 16 a 30	23	3	15	5	823	114	535	248	1.766	722
-Da 31 a 60	3	2	9	3	67	14	42	30	170	54
-Oltre 60	3	—	3	—	9	1	5	5	26	10
di cui nel Comune capoluogo										
-Fino a 15	216	2	18	4	617	37	313	320	1.527	910
-Da 16 a 30	5	—	15	4	393	41	284	71	813	229
-Da 31 a 60	2	2	7	2	32	1	28	12	86	28
-Oltre 60	1	—	3	—	4	1	1	4	14	6
ALTRO COMUNE DELLA STESSA PROVINCIA	8	13	10	3	772	108	188	80	1.182	656
-Fino a 15	8	—	3	1	408	62	110	57	649	432
-Da 16 a 30	—	8	4	1	310	36	74	19	452	203
-Da 31 a 60	—	5	3	1	54	9	4	4	80	21
-Oltre 60	—	—	—	—	—	1	—	—	1	—
di cui nel Comune capoluogo										
-Fino a 15	2	—	1	—	80	7	28	26	144	89
-Da 16 a 30	—	—	2	—	68	7	29	2	108	54
-Da 31 a 60	—	—	2	1	21	2	—	1	27	9
-Oltre 60	—	—	—	—	—	1	—	—	1	—
ALTRA PROVINCIA DELLA STESSA REGIONE	3	7	5	3	194	33	39	17	301	138
-Fino a 15	3	—	—	—	56	9	22	8	98	63
-Da 16 a 30	—	—	1	1	93	16	16	7	134	55
-Da 31 a 60	—	3	1	1	35	7	—	1	48	12
-Oltre 60	—	4	3	1	10	1	1	1	21	8
di cui nel Comune capoluogo										
-Fino a 15	—	—	—	—	—	—	—	—	—	—
-Da 16 a 30	—	—	1	—	16	3	2	—	22	11
-Da 31 a 60	—	3	1	—	7	4	—	—	15	1
-Oltre 60	—	4	2	1	7	1	1	1	17	8
PROVINCIE DI ALTRE REGIONI	—	1	—	—	5	1	—	1	8	2
-Fino a 15	—	—	—	—	1	—	—	1	2	1
-Da 16 a 30	—	—	—	—	3	1	—	—	4	1
-Da 31 a 60	—	—	—	—	—	—	—	—	—	—
-Oltre 60	—	1	—	—	1	—	—	—	2	—
di cui nel Comune capoluogo										
-Fino a 15	—	—	—	—	—	—	—	—	—	—
-Da 16 a 30	—	—	—	—	—	—	—	—	—	—
-Da 31 a 60	—	—	—	—	—	—	—	—	—	—
-Oltre 60	—	1	—	—	—	—	—	—	1	—
ESTERO	—	—	—	—	—	—	—	—	—	—
-Fino a 15	—	—	—	—	—	—	—	—	—	—
-Da 16 a 30	—	—	—	—	—	—	—	—	—	—
-Da 31 a 60	—	—	—	—	—	—	—	—	—	—
-Oltre 60	—	—	—	—	—	—	—	—	—	—
TOTALE	945	33	61	22	3.914	481	1.830	1.989	9.275	5.647

segue TAV. 30 — Occupati per settore di attività economica, luogo di lavoro, tempo impiegato e mezzo utilizzato

B — INDUSTRIE

LUOGO DI LAVORO — TEMPO IMPIEGATO (minuti)	MEZZO UTILIZZATO								TOTALE	di cui perso che hann effettu più di un spostamen
	NESSUN MEZZO (a piedi)	FERROVIA, TRAM, METROPOLITANA, ALTRO MEZZO PUBBLICO SU ROTAIA	AUTOBUS, FILOBUS, CORRIERA, ALTRO MEZZO PUBBLICO SU GOMMA	AUTOBUS AZIENDALE	AUTO PRIVATA COME		MOTOCICLETTA, CICLOMOTORE, SCOOTER	ALTRO MEZZO		
					CONDUCENTE	TRASPORTATO				
STESSO COMUNE DI RESIDENZA	2.156	174	1.556	701	14.449	1.280	3.951	7.703	31.970	19.07
-Fino a 15	2.085	51	352	179	10.052	802	3.141	6.773	23.435	16.27
-Da 16 a 30	62	90	845	337	3.994	402	752	876	7.358	2.53
-Da 31 a 60	8	27	317	137	352	65	53	46	1.005	21
-Oltre 60	1	6	42	48	51	11	5	8	172	6
di cui nel Comune capoluogo										
-Fino a 15	591	28	322	87	3.365	244	819	1.424	6.880	3.61
-Da 16 a 30	26	69	807	237	3.110	275	507	536	5.567	1.47
-Da 31 a 60	5	20	299	97	292	45	46	38	842	15
-Oltre 60	1	4	36	40	36	9	3	5	134	4
ALTRO COMUNE DELLA STESSA PROVINCIA	17	328	534	319	4.111	478	364	156	6.307	2.73
-Fino a 15	14	12	16	46	1.901	172	241	135	2.537	1.64
-Da 16 a 30	3	96	140	150	1.782	236	111	17	2.535	88
-Da 31 a 60	—	138	260	96	387	62	12	1	956	17
-Oltre 60	—	82	118	27	41	8	—	3	279	4
di cui nel Comune capoluogo										
-Fino a 15	7	3	5	17	190	11	32	38	303	18
-Da 16 a 30	1	49	88	80	452	62	17	2	751	15
-Da 31 a 60	—	109	242	48	217	43	4	—	663	10
-Oltre 60	—	68	115	16	25	4	—	—	228	2
ALTRA PROVINCIA DELLA STESSA REGIONE	5	183	88	81	1.200	132	62	23	1.774	57
-Fino a 15	5	2	2	6	246	31	30	20	342	19
-Da 16 a 30	—	17	24	23	617	69	21	2	773	23
-Da 31 a 60	—	62	41	27	242	21	7	—	400	8
-Oltre 60	—	102	21	25	95	11	4	1	259	5
di cui nel Comune capoluogo										
-Fino a 15	—	—	—	—	—	—	—	—	—	—
-Da 16 a 30	—	3	3	2	155	11	7	—	181	6
-Da 31 a 60	—	37	10	7	107	8	6	—	175	4
-Oltre 60	—	72	14	14	55	8	3	1	167	4
PROVINCIE DI ALTRE REGIONI	—	4	16	1	50	9	4	3	87	2
-Fino a 15	—	—	—	—	10	3	—	1	14	1
-Da 16 a 30	—	—	10	—	13	3	—	—	26	—
-Da 31 a 60	—	2	6	—	5	—	2	—	15	—
-Oltre 60	—	2	—	1	22	3	2	2	32	—
di cui nel Comune capoluogo										
-Fino a 15	—	—	—	—	—	—	—	—	—	—
-Da 16 a 30	—	—	—	—	—	2	—	—	2	—
-Da 31 a 60	—	—	—	—	3	—	—	—	3	—
-Oltre 60	—	2	—	—	14	2	—	—	18	—
ESTERO	—	—	—	—	—	1	—	—	1	—
-Fino a 15	—	—	—	—	—	—	—	—	—	—
-Da 16 a 30	—	—	—	—	—	—	—	—	—	—
-Da 31 a 60	—	—	—	—	—	—	—	—	—	—
-Oltre 60	—	—	—	—	—	1	—	—	1	—
TOTALE	2.178	689	2.194	1.102	19.810	1.900	4.381	7.885	40.139	22.41

segue TAV. 30 — Occupati per settore di attività economica, luogo di lavoro, tempo impiegato e mezzo utilizzato

C — ALTRE ATTIVITÀ

LUOGO DI LAVORO — TEMPO IMPIEGATO (minuti)	MEZZO UTILIZZATO								TOTALE	di cui persone che hanno effettuato più di uno spostamento
	NESSUN MEZZO (a piedi)	FERROVIA, TRAM, METROPOLITANA, ALTRO MEZZO PUBBLICO SU ROTAIA	AUTOBUS, FILOBUS, CORRIERA, ALTRO MEZZO PUBBLICO SU GOMMA	AUTOBUS AZIENDALE	AUTO PRIVATA COME		MOTOCICLETTA, CICLOMOTORE, SCOOTER	ALTRO MEZZO		
					CONDUCENTE	TRASPORTATO				
STESSO COMUNE DI RESIDENZA	8.262	244	1.352	137	18.490	1.381	2.572	12.795	45.233	26.529
-Fino a 15	7.912	88	507	60	13.650	976	2.163	11.936	37.292	22.931
-Da 16 a 30	300	96	711	64	4.506	362	387	817	7.243	3.366
-Da 31 a 60	41	40	119	12	273	38	20	30	573	177
-Oltre 60	9	20	15	1	61	5	2	12	125	55
di cui nel Comune capoluogo										
-Fino a 15	3.233	61	479	40	6.341	438	986	5.550	17.128	10.051
-Da 16 a 30	198	61	688	42	3.700	287	283	601	5.860	2.638
-Da 31 a 60	39	18	111	10	237	32	17	24	488	154
-Oltre 60	5	16	12	1	37	4	2	5	82	33
ALTRA PROVINCIA DELLA STESSA PROVINCIA	22	830	270	8	4.629	293	114	129	6.295	2.489
-Fino a 15	21	36	46	2	1.850	101	87	85	2.228	1.261
-Da 16 a 30	1	305	113	4	2.177	153	25	28	2.806	986
-Da 31 a 60	—	359	97	2	570	39	2	8	1.077	209
-Oltre 60	—	130	14	—	32	—	—	8	184	33
di cui nel Comune capoluogo										
-Fino a 15	8	6	2	—	216	11	20	46	309	168
-Da 16 a 30	—	181	43	2	762	58	3	12	1.061	320
-Da 31 a 60	—	262	61	1	329	26	1	8	688	126
-Oltre 60	—	75	5	—	18	—	—	5	103	20
ALTRA PROVINCIA DELLA STESSA REGIONE	4	835	106	15	1.072	65	28	31	2.156	576
-Fino a 15	4	4	1	—	131	14	10	7	171	86
-Da 16 a 30	—	46	19	5	507	33	8	6	624	228
-Da 31 a 60	—	366	49	6	317	11	7	9	765	150
-Oltre 60	—	419	37	4	117	7	3	9	596	112
di cui nel Comune capoluogo										
-Fino a 15	—	—	—	—	—	—	—	—	—	—
-Da 16 a 30	—	30	7	2	202	16	6	1	264	97
-Da 31 a 60	—	322	27	3	181	9	3	5	550	112
-Oltre 60	—	378	33	4	89	5	2	4	515	100
PROVINCIE DI ALTRE REGIONI	—	24	6	—	34	1	—	3	68	18
-Fino a 15	—	1	—	—	6	—	—	2	9	3
-Da 16 a 30	—	1	2	—	4	—	—	—	7	3
-Da 31 a 60	—	2	2	—	8	—	—	1	13	4
-Oltre 60	—	20	2	—	16	1	—	—	39	8
di cui nel Comune capoluogo										
-Fino a 15	—	—	—	—	—	—	—	—	—	—
-Da 16 a 30	—	—	1	—	1	—	—	—	2	2
-Da 31 a 60	—	1	—	—	1	—	—	—	2	1
-Oltre 60	—	10	1	—	9	—	—	—	20	6
ESTERO	—	—	—	—	1	—	—	—	1	1
-Fino a 15	—	—	—	—	—	—	—	—	—	—
-Da 16 a 30	—	—	—	—	—	—	—	—	—	—
-Da 31 a 60	—	—	—	—	—	—	—	—	—	—
-Oltre 60	—	—	—	—	1	—	—	—	1	1
TOTALE	8.288	1.933	1.734	160	24.226	1.740	2.714	12.958	53.753	29.613

segue TAV. 30 — Occupati per settore di attività economica, luogo di lavoro, tempo impiegato e mezzo utilizzato


D — TOTALE

LUOGO DI LAVORO — TEMPO IMPIEGATO (minuti)	MEZZO UTILIZZATO								TOTALE	di cui persc che hann effettuato più di uno spostament
	NESSUN MEZZO (a piedi)	FERROVIA, TRAM, METROPOLITANA, ALTRO MEZZO PUBBLICO SU ROTAIA	AUTOBUS, FILOBUS, CORRIERA, ALTRO MEZZO PUBBLICO SU GOMMA	AUTOBUS AZIENDALE	AUTO PRIVATA COME		MOTOCICLETTA, CICLOMOTORE, SCOOTER	ALTRO MEZZO		
					CONDUCENTE	TRASPORTATO				
STESSO COMUNE DI RESIDENZA	11.352	430	2.954	854	35.882	3.000	8.126	22.389	84.987	50.45
-Fino a 15	10.902	146	878	247	25.746	1.988	6.325	20.317	66.549	43.20
-Da 16 a 30	385	189	1.571	406	9.323	878	1.674	1.941	16.367	6.66
-Da 31 a 60	52	69	445	152	692	117	115	106	1.748	44
-Oltre 60	13	26	60	49	121	17	12	25	323	13
di cui nel Comune capoluogo										
-Fino a 15	4.040	91	819	131	10.323	719	2.118	7.294	25.535	14.57
-Da 16 a 30	229	130	1.510	283	7.203	603	1.074	1.208	12.240	4.34
-Da 31 a 60	46	40	417	109	561	78	91	74	1.416	33
-Oltre 60	7	20	51	41	77	14	6	14	230	8
ALTRO COMUNE DELLA STESSA PROVINCIA	47	1.171	814	330	9.512	879	666	365	13.784	5.88
-Fino a 15	43	48	65	49	4.159	335	438	277	5.414	3.33
-Da 16 a 30	4	409	257	155	4.269	425	210	64	5.793	2.07
-Da 31 a 60	—	502	360	99	1.011	110	18	13	2.113	40
-Oltre 60	—	212	132	27	73	9	—	11	464	7
di cui nel Comune capoluogo										
-Fino a 15	17	9	8	17	486	29	80	110	756	43
-Da 16 a 30	1	230	133	82	1.282	127	49	16	1.920	53
-Da 31 a 60	—	371	305	50	567	71	5	9	1.378	23
-Oltre 60	—	143	120	16	43	5	—	5	332	4
ALTRA PROVINCIA DELLA STESSA REGIONE	12	1.025	199	99	2.466	230	129	71	4.231	1.29
-Fino a 15	12	6	3	6	433	54	62	35	611	34
-Da 16 a 30	—	63	44	29	1.217	118	45	15	1.531	52
-Da 31 a 60	—	431	91	34	594	39	14	10	1.213	24
-Oltre 60	—	525	61	30	222	19	8	11	876	17
di cui nel Comune capoluogo										
-Fino a 15	—	—	—	—	—	—	—	—	—	—
-Da 16 a 30	—	33	11	4	373	30	15	1	467	17
-Da 31 a 60	—	362	38	10	295	21	9	5	740	15
-Oltre 60	—	454	49	19	151	14	6	6	699	15
PROVINCIE DI ALTRE REGIONI	—	29	22	1	89	11	4	7	163	43
-Fino a 15	—	1	—	—	17	3	—	4	25	15
-Da 16 a 30	—	1	12	—	20	4	—	—	37	10
-Da 31 a 60	—	4	8	—	13	—	2	1	28	7
-Oltre 60	—	23	2	1	39	4	2	2	73	11
di cui nel Comune capoluogo										
-Fino a 15	—	—	—	—	—	—	—	—	—	—
-Da 16 a 30	—	—	1	—	1	2	—	—	4	3
-Da 31 a 60	—	1	—	—	4	—	—	—	5	2
-Oltre 60	—	13	1	—	23	2	—	—	39	8
ESTERO	—	—	—	—	1	1	—	—	2	1
-Fino a 15	—	—	—	—	—	—	—	—	—	—
-Da 16 a 30	—	—	—	—	—	—	—	—	—	—
-Da 31 a 60	—	—	—	—	—	—	—	—	—	—
-Oltre 60	—	—	—	—	1	1	—	—	2	1
TOTALE	11.411	2.655	3.989	1.284	47.950	4.121	8.925	22.832	103.167	57.671

TAV. 31 - Studenti per luogo di studio, tempo impiegato e mezzo utilizzato

LUOGO DI STUDIO — TEMPO IMPIEGATO (minuti)	MEZZO UTILIZZATO								TOTALE	di cui persone che hanno effettuato più di uno spostamento
	NESSUN MEZZO (a piedi)	FERROVIA, TRAM, METROPOLITANA, ALTRO MEZZO PUBBLICO SU ROTAIA	AUTOBUS, FILOBUS, CORRIERA, ALTRO MEZZO PUBBLICO SU GOMMA	AUTOBUS SCOLASTICO	AUTO PRIVATA COME		MOTOCICLETTA, CICLOMOTORE, SCOOTER	ALTRO MEZZO		
					CONDUCENTE	TRASPORTATO				
TESSO COMUNE DI RESIDENZA	12.343	578	6.161	6.189	84	9.225	1.029	14.894	50.503	4.952
-Fino a 15	11.934	217	2.600	3.806	57	8.540	929	14.097	42.180	3.842
-Da 16 a 30	368	240	2.877	2.068	20	648	94	764	7.079	911
-Da 31 a 60	33	84	635	291	2	31	5	26	1.107	167
-Oltre 60	8	37	49	24	5	6	1	7	137	32
di cui nel Comune capoluogo										
-Fino a 15	5.302	128	1.823	901	23	3.328	481	6.039	18.025	1.701
-Da 16 a 30	230	161	2.299	602	15	426	67	495	4.295	629
-Da 31 a 60	32	52	525	86	2	25	5	23	750	129
-Oltre 60	4	27	39	4	2	5	1	1	83	22
ALTRO COMUNE DELLA STESSA PROVINCIA	61	2.248	1.874	701	59	443	27	219	5.632	660
-Fino a 15	60	175	385	250	15	303	13	207	1.408	133
-Da 16 a 30	—	910	942	313	31	95	13	10	2.314	283
-Da 31 a 60	1	918	471	124	8	24	1	1	1.548	195
-Oltre 60	—	245	76	14	5	21	—	1	362	49
di cui nel Comune capoluogo										
-Fino a 15	39	25	48	50	—	67	4	125	358	34
-Da 16 a 30	—	318	162	52	12	19	2	5	570	67
-Da 31 a 60	—	366	145	21	4	3	—	1	540	80
-Oltre 60	—	64	20	2	3	4	—	1	94	16
ALTRA PROVINCIA DELLA STESSA REGIONE	20	1.309	1.026	129	86	101	17	27	2.715	452
-Fino a 15	20	12	14	15	1	29	7	19	117	10
-Da 16 a 30	—	115	406	59	12	33	6	2	633	85
-Da 31 a 60	—	421	441	50	29	25	2	4	972	153
-Oltre 60	—	761	165	5	44	14	2	2	993	204
di cui nel Comune capoluogo										
-Fino a 15	—	—	—	—	—	—	—	—	—	—
-Da 16 a 30	—	54	106	6	5	9	1	—	181	33
-Da 31 a 60	—	310	157	11	27	15	2	4	526	87
-Oltre 60	—	707	115	2	43	11	1	2	881	183
PROVINCIE DI ALTRE REGIONI	2	66	6	17	4	2	1	3	101	14
-Fino a 15	2	—	—	6	—	—	—	1	9	—
-Da 16 a 30	—	2	3	7	1	2	—	—	15	1
-Da 31 a 60	—	4	—	1	—	—	1	—	6	—
-Oltre 60	—	60	3	3	3	—	—	2	71	13
di cui nel Comune capoluogo										
-Fino a 15	—	—	—	—	—	—	—	—	—	—
-Da 16 a 30	—	1	2	—	—	1	—	—	4	1
-Da 31 a 60	—	2	—	—	—	—	—	—	2	—
-Oltre 60	—	56	2	—	1	—	—	1	60	10
ESTERO	—	—	—	—	—	—	—	—	—	—
-Fino a 15	—	—	—	—	—	—	—	—	—	—
-Da 16 a 30	—	—	—	—	—	—	—	—	—	—
-Da 31 a 60	—	—	—	—	—	—	—	—	—	—
-Oltre 60	—	—	—	—	—	—	—	—	—	—
TOTALE	12.426	4.201	9.067	7.036	233	9.771	1.074	15.143	58.951	6.078

appendice



A — Tipologia completa delle famiglie

FAMIGLIA DI TIPO	CAPO FAMIGLIA	CONIUGE	FIGLIO/A	GENITORE	SUOCERO/A	GENERO NUORA	ALTRO PARENTE O AFFINE	ALTRA PERSONA CONVIVENTE	ADDETTI AI SERVIZI DELLA FAMIGLIA
A	x	—	—	—	—	—	—	⊗	⊗
B	x	x	—	—	—	—	—	⊗	⊗
C	C1	x	x	x	—	—	—	⊗	⊗
	C2	x(M)	—	x	—	—	—	⊗	⊗
	C3	x(F)	—	x	—	—	—	⊗	⊗
D ₁	D1.1	x	x	—	<input type="checkbox"/> x <input type="checkbox"/> x	⊗	⊗	⊗	⊗
	D1.2	x	x	—	—	<input type="checkbox"/> x <input type="checkbox"/> x	⊗	⊗	⊗
D ₂	D2.1	x	x	x	<input type="checkbox"/> x <input type="checkbox"/> x	⊗	⊗	⊗	⊗
	D2.2	x	x	x	—	<input type="checkbox"/> x <input type="checkbox"/> x	⊗	⊗	⊗
D ₃	D3.1	x(M)	—	x	<input type="checkbox"/> x <input type="checkbox"/> x	⊗	⊗	⊗	⊗
	D3.2	x(M)	—	x	—	<input type="checkbox"/> x <input type="checkbox"/> x	⊗	⊗	⊗
D ₄	D4.1	x(F)	—	x	<input type="checkbox"/> x <input type="checkbox"/> x	⊗	⊗	⊗	⊗
	D4.2	x(F)	—	x	—	<input type="checkbox"/> x <input type="checkbox"/> x	⊗	⊗	⊗
D5	x	—	—	x(M)(F)	⊗	⊗	—	⊗	⊗
D6	x	—	—	x(M)	⊗	⊗	—	⊗	⊗
D7	x	—	—	x(F)	⊗	⊗	—	⊗	⊗
D8	x	—	—	—	x(M)(F)	⊗	—	⊗	⊗
D9	Altri casi								

- x = Componente presente
 — = Componente assente
 ⊗ = Componente che può essere presente o assente
 x = Componenti entrambi presenti o almeno uno dei due presenti
 (M) = Maschio
 (F) = Femmina

B — Confronto fra le classi di età ai censimenti demografici del 1951, 1961, 1971 e 1981

CLASSI DI ETÀ PER LE QUALI PUÒ ESSERE EFFETTUATO IL CONFRONTO	1951	1961	1971	1981
meno di 6 anni	fino a 6 anni	fino a 6	meno di 6	0-2 3-5
6-13	{ 6-10 10-14	6-14	{ 6-10 11-13	{ 6-10 11-13
14-20	{ 14-18 18-21	14-21	{ 14-18 19-20	{ 14-17 18 19-20
21-24	21-25	21-25	si ottiene sottraendo la classe 0-20 dalla classe 0-24	21-24
25-34	25-35	{ 25-30 30-35	{ 25-29 30-34	{ 25-29 30-34
35-44	35-45	{ 35-40 40-45	{ 35-39 40-44	{ 35-39 40-44
45-54	45-55	{ 45-50 50-55	{ 45-49 50-54	{ 45-49 50-54
55-59	55-60	55-60	55-59	55-59
60-64	60-65	60-65	60-64	60-64
65 e più	da 65 in poi	{ 65-70 70-75 oltre 75	{ 65-69 70-74 75 e più	{ 65-69 70-74 75 e più

C – Variazioni territoriali e di nome nelle circoscrizioni amministrative

(periodo: 25 ottobre 1971 - 24 ottobre 1981)

Comuni	Superficie e popolazione riferite al censimento del 24-10-1971 (Situazione prima della variazione)			V A R I A Z I O N I						Superficie e popolazione riferite al censimento del 24-10-1971 (Situazione dopo la variazione)		
	Superficie ha	Popolazione		Specie e relativo provvedimento	Superficie e popolazione oggetto della variazione			Superficie ha	Popolazione			
		residente	presente		Superficie ha	Popolazione			residente	presente		
						residente	presente					

N E G A T I V O

D – Zone di territorio in contestazione tra Comuni

Zone di territorio in contestazione			Epoca della contestazione	Comuni interessati alla contestazione	Popolazione residente		Superficie Km ²	
Denominazione	Popolazione residente	Superficie Km ²			Totale	di cui in zona contestata	Totale	di cui in contestazione

N E G A T I V O

E — Categorie socio-professionali secondo la professione e la posizione nella professione

CATEGORIE SOCIO-PROFESSIONALI	CLASSI E CATEGORIE PROFESSIONALI (*)	POSIZIONI NELLA PROFESSIONE
01 Imprenditori e lavoratori in proprio nell'agricoltura, nella silvicoltura, nell'allevamento e nella pesca	3.11, 3.12, 3.13, 3.23, 3.3, 3.4	Imprenditori, lavoratori in proprio, coadiuvanti.
02 Altri lavoratori agricoli	3.14, 3.21, 3.22, 3.23, 3.24, 3.3, 3.4	Dirigenti, direttivi, impiegati, categorie intermedie, altri lavoratori dipendenti
03 Imprenditori e lavoratori in proprio nelle professioni liberali e affini	1.16, 1.17, 1.21, 1.22, 1.4, 1.5, 1.6, 1.71, 1.72, 1.73, 1.74, 1.75, 1.76, 1.77, 1.78, 1.8, 5.87, 8.31, 9.2	Liberi professionisti, lavoratori in proprio, coadiuvanti
04 Imprenditori nell'industria, nell'edilizia, nel commercio, nei trasporti e nei servizi	1.23, 1.24, 1.25, 1.26, 1.72, 1.73, 1.74, 1.75, 1.76, 2.11, 2.12, 2.13, 2.25, 7.1, 7.23, 7.24, 7.3, 8.41, 8.42, 9.1	Imprenditori, coadiuvanti
05 Lavoratori in proprio nell'industria, nell'edilizia, nel commercio, nei trasporti e nei servizi	1.23, 1.24, 1.25, 1.26, 2.25, 2.26, 2.28, 2.29, 2.31, 4.12, 4.14, 4.2, 4.3, 4.41, 4.42, 4.43, 4.44, 4.5, 4.6, 5.1, 5.22, 5.3, 5.4, 5.5, 5.6, 5.72, 5.74, 5.75, 5.76, 5.77, 5.78; 5.79, 5.81, 5.82, 5.84, 5.85, 5.86, 5.87, 5.88, 5.92, 6.11, 6.12, 6.13, 6.14, 6.15, 6.17, 6.18, 6.19, 6.22, 6.23, 6.24, 6.25, 6.32, 6.33, 6.34, 7.1, 7.22, 7.23, 7.24, 7.25, 7.3, 7.42, 7.43, 7.44, 7.45, 8.1, 8.23, 8.4; 8.51, 9.1, 9.3, 9.4, 9.51, 9.7.	Liberi professionisti, lavoratori in proprio, coadiuvanti.
06 Dirigenti industriali e commerciali, alti funzionari dell'apparato legislativo e della amministrazione statale	2.14, 2.15, 2.16, 2.17	Dirigenti, direttivi, impiegati
07 Lavoratori dipendenti nelle professioni liberali e affini	1.1, 1.21, 1.22, 1.3, 1.4, 1.51, 1.52, 1.6, 1.7, 1.8, 2.22, 5.87, 8.21, 8.31, 9.2	Dirigenti, direttivi, impiegati, categorie intermedie, altri lavoratori dipendenti

segue E — Categorie socio-professionali secondo la professione e la posizione nella professione

CATEGORIE SOCIO-PROFESSIONALI	CLASSI E CATEGORIE PROFESSIONALI (*)	POSIZIONI NELLA PROFESSIONE
08 Capi ufficio e responsabili di personale amministrativo, di addetti alle vendite e ai servizi; funzionari statali con responsabilità amministrative	1.23, 1.24, 1.25, 1.26, 2.21, 2.24, 2.25, 2.51, 2.52, 7.21, 7.41, 7.43, 8.33	Dirigenti, direttivi, impiegati
09 Personale amministrativo, addetto alle vendite e ai servizi	2.21, 2.23, 2.24, 2.26, 2.27, 2.28, 2.29, 2.3, 2.53, 2.54, 7.22, 7.23, 7.24, 7.25, 7.4, 9.3, 9.4, 9.51, 9.6, 9.7	Direttivi, impiegati, categorie intermedie, altri lavoratori dipendenti
10 Intermedi: capisquadra e sorveglianti di operai (dipendenti)	1.91, 1.92, 4.11, 4.12, 4.14, 4.2, 4.3, 4.4, 4.5, 4.6, 5.1, 5.2, 5.3, 5.4, 5.5, 5.6, 5.71, 5.72, 5.73, 5.74, 5.75, 5.77, 5.78, 5.79, 5.81, 5.82, 5.83, 5.84, 5.85, 5.86, 5.87, 5.9, 6.11, 6.21, 6.22, 6.23, 6.24, 6.25, 6.3, 8.11, 8.12, 8.13, 8.14, 8.15, 8.17, 8.23, 8.24	Dirigenti, direttivi, impiegati, categorie intermedie
11 Operai specializzati e qualificati (dipendenti)	1.92, 4.11, 4.12, 4.14, 4.2, 4.3, 4.4, 4.5, 4.6, 5.1, 5.2, 5.3, 5.4, 5.5, 5.6, 5.7, 5.8, 5.9, 6.12, 6.13, 6.14, 6.15, 6.16, 6.17, 6.2, 6.3, 8.1, 8.22, 8.23, 8.24, 8.31, 8.32, 8.43, 8.51	Capi operai; operai specializzati, qualificati, comuni; apprendisti, lavoratori a domicilio
12 Manovali (dipendenti)	4.13, 6.18, 6.19, 8.52, 9.52	Operai comuni
13 Forze armate (militari di carriera e militari in servizio di leva)	2.4	Dirigenti, direttivi, impiegati, graduati o militari di carriera
14 Persone economicamente attive non classificate altrove	9.9	Tutte le posizioni nella professione ad eccezione dei graduati o militari di carriera

(*) Cfr. Classificazione delle professioni (ISTAT, Metodi e Norme, Serie C, n. 9, maggio 1981).

F — Tavole disponibili**DATI COMUNALI**

- Tavola 1 — Popolazione residente attiva in condizione professionale per sesso, ramo di attività economica e posizione nella professione (analoga alla Tav. 9 comunale con analisi per ramo di attività economica).
- Tavola 2 — Popolazione residente attiva in condizione professionale, per sesso e ramo di attività economica (dati del 1981 classificati secondo i rami della classificazione delle attività economiche 1971).
- Tavola 3 — Popolazione residente occupata secondo il tipo di spostamento effettuato per raggiungere il luogo di lavoro.
- Tavola 4 — Popolazione residente che studia secondo il tipo di spostamento effettuato per raggiungere il luogo di studio.
- Tavola 5 — Popolazione residente che frequenta la scuola materna secondo il tipo di spostamento effettuato per raggiungere la scuola.
- Tavola 6 — Popolazione residente che frequenta corsi di formazione professionale secondo il tipo di spostamento effettuato per raggiungere il luogo di studio.
- Tavola 7 — Popolazione residente che lavora o studia secondo il tipo di spostamento effettuato per raggiungere il luogo di lavoro o di studio.
- Tavola 8 — Popolazione residente secondo il luogo di lavoro o di studio, il mezzo utilizzato, il tempo impiegato e l'orario di inizio del lavoro o delle lezioni.
- Tavola 9 — Stranieri residenti per sesso e stranieri temporaneamente presenti per sesso e motivo della presenza.
- Tavola 10 — Abitazioni in complesso (occupate e non occupate) secondo alcune caratteristiche del fabbricato nel quale sono situate.
- Tavola 11 — Abitazioni occupate in affitto o ad altro titolo secondo la figura giuridica del proprietario (analoga alla Tav. 20 comunale con analisi dettagliata della figura giuridica del proprietario).

DATI PROVINCIALI

- Tavola 12 — Popolazione residente per sesso, classe di età e luogo di nascita (analoga alla Tav. 3 provinciale con analisi del luogo di nascita per provincia).
- Tavola 13 — Popolazione residente temporaneamente assente, ricoverata in istituto di cura pubblico o privato, per sesso, classe di età e condizione.
- Tavola 14 — Famiglie residenti per condizione professionale o non professionale dei componenti e condizione del capo famiglia di censimento (analoga alla Tav. 18 provinciale con analisi della posizione nella professione del capo famiglia di censimento).
- Tavola 15 — Nuclei familiari costituiti da genitore con figlio/i secondo alcuni caratteri del genitore, il numero dei figli e l'età del figlio minore.
- Tavola 16 — Nuclei familiari costituiti da coniugi con o senza figli, secondo l'età dei coniugi, il numero e l'età dei figli.

-
- Tavola 17 — Nuclei familiari costituiti da coniugi con o senza figli, secondo la condizione dei coniugi, il numero e l'età dei figli.
- Tavola 18 — Nuclei familiari costituiti da coniugi con o senza figli, secondo la categoria socio-professionale dei coniugi, il numero e l'età dei figli.
- Tavola 19 — Nuclei familiari costituiti da coniugi con o senza figli, secondo il grado di istruzione dei coniugi, il numero e l'età dei figli.
- Tavola 20 — Abitazioni occupate per servizio installato e condizione del capo famiglia di censimento.
- Tavola 21 — Abitazioni occupate per classe di superficie, epoca di costruzione e numero di occupanti.
- Tavola 22 — Occupati per settore di attività economica, luogo di lavoro, tempo impiegato, mezzo utilizzato e orario di inizio del lavoro (analoga alla Tav. 30 provinciale con analisi dell'orario di inizio del lavoro).
- Tavola 23 — Studenti per grado di istruzione, luogo di studio, tempo impiegato, mezzo utilizzato e orario di inizio delle lezioni (analoga alla Tav. 31 provinciale con analisi dell'orario di inizio delle lezioni e del grado di istruzione degli studenti).

ISTAT

TRACCIATI RECORDS

12° CENSIMENTO GENERALE DELLA POPOLAZIONE

1 RECORD ABITAZIONE	DATI INDICATIVI														CARATTERISTICHE DEL FABBRICATO																																																																																				
	TIPO RECORD 1		PROVINCIA	COMUNE	SEZIONE	N.° ORDINE DEFINITIVO	LOCALITA'	SPECIE DI ABLAZIONE	TIPO FABBRICATO	SEPARAZIONE	N.° ABITAZIONI	PIANO DELL'ABITAZIONE	PROPRIETARIO	TITOLO DI GODIMENTO	EPOCA DI COSTRUZIONE	STANZE	CUCINA	STANZE CON ALTRI USI (UFFICIO, LABORATORIO)	SUPERFICIE	ACQUA POTABILE	BARRILETTI	SCANICO	BARNO	ELETTRICITA'	RISCALDAMENTO	FAM. COORD. SERIA ABITAZ.	N.° ORDINE DELLA FAMIGLIA PRINCIPALE																																																																								
	1	2	3	4	5	6	7	8	9	10	11	12	13	14	15	16	17	18	19	20	21	22	23	24	25	26	27	28	29	30	31	32	33	34	35	36	37	38	39	40	41	42	43	44	45	46	47	48	49	50	51	52	53	54	55	56	57	58	59	60	61	62	63	64	65	66	67	68	69	70	71	72	73	74	75	76	77	78	79	80	81	82	83	84	85	86	87	88	89	90	91	92	93	94	95	96	97	98	99
2 RECORD PERSONE DELLA FAMIGLIA	DATI INDICATIVI														CARATTERISTICHE PERSONALI																																																																																				
	TIPO RECORD 2		PROVINCIA	COMUNE	SEZIONE	N.° ORDINE DEFINITIVO	LOCALITA'	COMPONENTE	RELAZ. PRESENTI O DEF. F.	LUOGO DI NASCITA	DATA DI NASCITA	STATO CIVILE	CITTADINANZA	LUOGO DI PRESENZA	RESIDENZA 1976	ISTRUZIONE	CONDIZIONE	PROFESSIONE	POSIZIONE	DIPENDENTI	ATTIVITA' ECONOMICA	CONDIZIONE 1976	LUOGO DI LAVORO O DI STUDIO	ORARIO DI INIZIO TEMPO	MEZZO TRASPORTO																																																																										
	1	2	3	4	5	6	7	8	9	10	11	12	13	14	15	16	17	18	19	20	21	22	23	24	25	26	27	28	29	30	31	32	33	34	35	36	37	38	39	40	41	42	43	44	45	46	47	48	49	50	51	52	53	54	55	56	57	58	59	60	61	62	63	64	65	66	67	68	69	70	71	72	73	74	75	76	77	78	79	80	81	82	83	84	85	86	87	88	89	90	91	92	93	94	95	96	97	98	99
3 RECORD TEMPORANEAMENTE PRESENTI NELLA FAMIGLIA	DATI INDICATIVI														CARATTERISTICHE PERSONALI																																																																																				
	TIPO RECORD 3		PROVINCIA	COMUNE	SEZIONE	N.° ORDINE DEFINITIVO	LOCALITA'	COMPONENTE	SESSO	DATA DI NASCITA	STATO CIVILE	CITTADINANZA	MOTIVO DELLA PRESENZA																																																																																						
	1	2	3	4	5	6	7	8	9	10	11	12	13	14	15	16	17	18	19	20	21	22	23	24	25	26	27	28	29	30	31	32	33	34	35	36	37	38	39	40	41	42	43	44	45	46	47	48	49	50	51	52	53	54	55	56	57	58	59	60	61	62	63	64	65	66	67	68	69	70	71	72	73	74	75	76	77	78	79	80	81	82	83	84	85	86	87	88	89	90	91	92	93	94	95	96	97	98	99
4 RECORD COMPONENTI PERMANENTI NELLE CONVIVENZE	DATI INDICATIVI														CARATTERISTICHE PERSONALI																																																																																				
	TIPO RECORD 4		PROVINCIA	COMUNE	SEZIONE	N.° ORDINE DEFINITIVO	LOCALITA'	COMPONENTE	POSIZIONE COMPONENTE	LUOGO DI NASCITA	DATA DI NASCITA	STATO CIVILE	CITTADINANZA	LUOGO DI PRESENZA	RESIDENZA 1976	ISTRUZIONE	CONDIZIONE	PROFESSIONE	POSIZIONE	DIPENDENTI	ATTIVITA' ECONOMICA	CONDIZIONE 1976	LUOGO DI LAVORO O DI STUDIO	ORARIO DI INIZIO TEMPO	MEZZO TRASPORTO																																																																										
	1	2	3	4	5	6	7	8	9	10	11	12	13	14	15	16	17	18	19	20	21	22	23	24	25	26	27	28	29	30	31	32	33	34	35	36	37	38	39	40	41	42	43	44	45	46	47	48	49	50	51	52	53	54	55	56	57	58	59	60	61	62	63	64	65	66	67	68	69	70	71	72	73	74	75	76	77	78	79	80	81	82	83	84	85	86	87	88	89	90	91	92	93	94	95	96	97	98	99
5 RECORD TEMPORANEAMENTE PRESENTI NELLE CONVIVENZE	DATI INDICATIVI														CARATTERISTICHE PERSONALI																																																																																				
	TIPO RECORD 5		PROVINCIA	COMUNE	SEZIONE	N.° ORDINE DEFINITIVO	LOCALITA'	COMPONENTE	POSIZIONE COMPONENTE	LUOGO DI NASCITA	DATA DI NASCITA	STATO CIVILE	CITTADINANZA	MOTIVO DELLA PRESENZA																																																																																					
	1	2	3	4	5	6	7	8	9	10	11	12	13	14	15	16	17	18	19	20	21	22	23	24	25	26	27	28	29	30	31	32	33	34	35	36	37	38	39	40	41	42	43	44	45	46	47	48	49	50	51	52	53	54	55	56	57	58	59	60	61	62	63	64	65	66	67	68	69	70	71	72	73	74	75	76	77	78	79	80	81	82	83	84	85	86	87	88	89	90	91	92	93	94	95	96	97	98	99



ISTITUTO CENTRALE DI STATISTICA

12° CENSIMENTO GENERALE DELLA POPOLAZIONE

25 ottobre 1981

(Legge 18 dicembre 1980, n. 864)

FOGLIO DI FAMIGLIA

A	Comune	NUMERO DI CODICE	SEZIONE DI CENSIMENTO B N.
	Provincia		
C	NUMERO D'ORDINE	
	Provvisorio	Definitivo	

D	FRAZIONE GEOGRAFICA	
 (lettera) (denominazione)

E	TIPO DI LOCALITÀ	
	Centro abitato 1 <input type="checkbox"/> (denominazione)
	Nucleo abitato 2 <input type="checkbox"/> (denominazione)
	Case sparse 3 <input type="checkbox"/> (denominazione)

DATI RIASSUNTIVI DEL FOGLIO DI FAMIGLIA					
ABITAZIONE (Sez. I)	PERSONE DELLA FAMIGLIA (Sez. II)				PERSONE TEMPORANEA- MENTE PRE- SENTI PRESSO LA FAMIGLIA (Sez. III)
	M	F	Totale	Tempora- neamente assenti	
Abitazione occupata <input type="checkbox"/>					
Stanze <input type="text"/>					
Abitazione non occupata <input type="checkbox"/>					
Stanze <input type="text"/>					
Altro tipo di alloggio <input type="checkbox"/>					
Famiglia in coabitazione <input type="checkbox"/>					
Famiglia senza abitazione <input type="checkbox"/>					

Data 1981

IL RILEVATORE

INDIRIZZO DELLA FAMIGLIA	
.....	N.
(via, piazza, località)	
Scala	Piano
Interno N.	Tel.

AVVERTENZE

Il modello va compilato, con riferimento al 25 ottobre 1981, dal capo famiglia (cioè da colui che è ritenuto tale dalla famiglia) o, se ciò non fosse possibile, da un'altra persona della famiglia, nelle seguenti parti:

- « Elenco delle persone della famiglia »
- Sezione I - Notizie sull'abitazione: quesiti da ⑤ a ⑬
- Sezione II - Notizie sulle persone della famiglia. Per ciascuna di esse deve essere compilato un « foglio individuale » rispettando l'ordine secondo il quale sono indicate nell'« Elenco » alla pagina seguente
- Sezione III - Notizie sulle persone temporaneamente presenti presso la famiglia il 25 ottobre 1981
- « Notizie riassuntive sulla famiglia » (contenute nei tre « quadri » delle ultime due pagine)

Per le domande seguite da quadratino occorre barrare così la risposta che fa al caso.

I riquadri in rosso non devono essere compilati dalla famiglia, ma dal rilevatore.

Le caselle in azzurro non devono essere compilate.

Per facilitare la compilazione delle singole parti del « Foglio di famiglia », vengono forniti alcuni chiarimenti nella GUIDA inserita nel foglio stesso.

OBBLIGHI DI DENUNCIA E SEGRETEZZA DEI DATI FORNITI COL PRESENTE FOGLIO

L'obbligo di fornire le notizie richieste con il presente foglio è stabilito dall'art. 7 della legge 18 dicembre 1980, n. 864. Coloro che non forniscono le notizie richieste, ovvero le forniscono scientemente errate o incomplete, sono passibili, ai sensi dell'art. 18 del R.D.L. 27 maggio 1929, n. 1285, convertito nella legge 21 dicembre 1929, n. 2238, con le modifiche di cui all'art. 3 della legge 12 luglio 1961, n. 603, di una sanzione amministrativa fino a L. 80.000 che, in caso di recidiva, può essere aumentata fino a L. 800.000, senza pregiudizio delle sanzioni fissate dal codice penale.

L'art. 19 del citato Decreto-Legge n. 1285 1929 e successive modifiche stabilisce inoltre: « Le notizie che si raccolgono in occasione di inchieste ordinate dall'Istituto centrale di statistica, direttamente o a mezzo di Enti delegati, sono vincolate al più scrupoloso segreto d'ufficio e non possono essere rese note, per nessun titolo, se non in forma collettiva, in modo che non se ne possa fare alcun riferimento individuale ».

Coloro che, per ragioni del proprio ufficio, essendo venuti a conoscenza di notizie di carattere personale, le comunicano ad altri o se ne servono per scopi privati, sono passibili di una sanzione amministrativa fino a L. 120.000 elevabile, in caso di recidiva, fino a L. 800.000, senza pregiudizio delle pene in cui fossero incorsi per reati previsti dal codice penale.

ELENCO DELLE PERSONE DELLA FAMIGLIA

N. d'ordine	COGNOME E NOME (scrivere in stampatello)	RELAZIONE DI PARENTELA O DI CONVIVENZA CON IL CAPO FAMIGLIA
1	2	3
1		capo famiglia
2		
3		
4		
5		
6		
7		
8		
9		
10		
11		
12		

Nell'elenco a fianco devono essere indicati, per ciascun componente della famiglia, cognome, nome e relazione di parentela o di convivenza con il capo famiglia.

Ai fini del censimento, per famiglia si intende un insieme di persone legate da vincoli di matrimonio, parentela, affinità, adozione, affiliazione, tutela o da vincoli affettivi, coabitanti ed aventi dimora abituale nello stesso Comune (anche se non sono ancora iscritte nell'anagrafe della popolazione del Comune medesimo), che normalmente provvedono al soddisfacimento dei loro bisogni mediante la messa in comune di tutto o parte del reddito di lavoro o patrimoniale da esse percepito.

Una famiglia può essere costituita anche di una sola persona che provvede in tutto o in parte con i propri mezzi di sussistenza al soddisfacimento dei bisogni individuali.

Sono considerate facenti parte della famiglia, come membri aggregati di essa, anche le persone che, a qualsiasi titolo, convivono abitualmente con la famiglia stessa.

Nell'elencare le singole persone della famiglia, deve essere scrupolosamente osservato il seguente ordine:

- capo famiglia ;
- coniuge ;
- figli non sposati (in ordine decrescente di età) ;
- figli sposati e loro familiari ;
- altri parenti o affini del capo famiglia (indicare a seconda dei casi : padre, fratello, suocero, zio, nipote, cognato, ecc.) ;
- altre persone conviventi ;
- addetti ai servizi della famiglia.

Per le donne coniugate o vedove scrivere prima il cognome da nubile, poi il nome ed infine il cognome del marito preceduto da « In » per le coniugate e « ved. » per le vedove.

Non devono essere elencate le persone temporaneamente presenti presso la famiglia ; ad esse è riservata infatti la Sezione III.

Data 1981

IL CAPO FAMIGLIA
(o chi per esso)

Sezione I - NOTIZIE SULL'ABITAZIONE

(da compilarsi a cura del rilevatore)

<p>1 SPECIE DI ALLOGGIO</p> <p>1.1 Abitazione occupata . . . 1 <input type="checkbox"/></p> <p>1.2 Altro tipo di alloggio :</p> <ul style="list-style-type: none"> - alloggio precario per le famiglie terremotate . . . 2 <input type="checkbox"/> - altro 3 <input type="checkbox"/> <p>1.3 Abitazione non occupata :</p> <ul style="list-style-type: none"> - disponibile per la vendita o l'affitto 4 <input type="checkbox"/> - utilizzabile per vacanza 5 <input type="checkbox"/> - utilizzabile per lavoro . 6 <input type="checkbox"/> - per altri motivi 7 <input type="checkbox"/> <p>QUALORA NELL'ABITAZIONE O NELL'ALTRO TIPO DI ALLOGGIO COABITINO PIÙ FAMIGLIE INDICARE IL NUMERO D'ORDINE DEL FOGLIO O DEI FOGLI CON I QUALI SONO STATE CENSITE</p> <table border="1" style="width: 100%; border-collapse: collapse;"> <thead> <tr> <th colspan="2">NUMERO D'ORDINE</th> </tr> <tr> <th>Provvisorio</th> <th>Definitivo</th> </tr> </thead> <tbody> <tr><td> </td><td> </td></tr> <tr><td> </td><td> </td></tr> <tr><td> </td><td> </td></tr> <tr><td> </td><td> </td></tr> <tr><td> </td><td> </td></tr> </tbody> </table>	NUMERO D'ORDINE		Provvisorio	Definitivo											<p>2 CARATTERISTICHE DEL FABBRICATO IN CUI È SITUATA L'ABITAZIONE</p> <p>2.1 Tipo di fabbricato:</p> <ul style="list-style-type: none"> - utilizzato esclusivamente ad uso abitativo . . . 1 <input type="checkbox"/> - utilizzato prevalentemente ad uso abitativo . . . 2 <input type="checkbox"/> - utilizzato prevalentemente ad uso non abitativo . . . 3 <input type="checkbox"/> - rurale 4 <input type="checkbox"/> <p>2.2 Indicare se il fabbricato è completamente separato da altre costruzioni: 1 <input type="checkbox"/> si 2 <input type="checkbox"/> no</p> <p>2.3 Tipo di costruzione :</p> <p>a) cemento armato</p> <ul style="list-style-type: none"> - a piano terra aperto 1 <input type="checkbox"/> - a piano terra chiuso con muratura 2 <input type="checkbox"/> <p>b) altro tipo 3 <input type="checkbox"/></p> <p>c) non individuato 4 <input type="checkbox"/></p> <p>2.4 Numero delle abitazioni del fabbricato (comprese le abitazioni non occupate):</p> <ul style="list-style-type: none"> - 1 abitazione 1 <input type="checkbox"/> - 2 abitazioni . . . 2 <input type="checkbox"/> - da 3 a 8 abitazioni 3 <input type="checkbox"/> - da 9 a 15 abitazioni . 4 <input type="checkbox"/> - da 16 a 30 abitazioni . . 5 <input type="checkbox"/> - 31 abitazioni e più 6 <input type="checkbox"/> 	<p>3 PIANO IN CUI È SITUATA L'ABITAZIONE</p> <p style="text-align: center;"> <input style="width: 20px; height: 20px; border: 1px solid black;" type="text"/> <input style="width: 20px; height: 20px; border: 1px solid black;" type="text"/> </p> <p>4 PROPRIETARIO DELL'ABITAZIONE</p> <ul style="list-style-type: none"> - Persona fisica 1 <input type="checkbox"/> - Impresa bancaria o assicuratrice 2 <input type="checkbox"/> - Altra impresa (di costruzioni, immobiliare, industriale, commerciale, ecc.) 3 <input type="checkbox"/> - Cooperativa edilizia di abitazione: <ul style="list-style-type: none"> - a proprietà individuale 4 <input type="checkbox"/> - a proprietà indivisa . 5 <input type="checkbox"/> - Stato, Regione, Provincia, Comune 6 <input type="checkbox"/> - Enti previdenziali (INPS, INPDAl, ecc.) 7 <input type="checkbox"/> - Istituto Autonomo Case Popolari (I.A.C.P.) 8 <input type="checkbox"/> - Altro 9 <input type="checkbox"/>
NUMERO D'ORDINE																
Provvisorio	Definitivo															

<p>5 TITOLO DI GODIMENTO</p> <ul style="list-style-type: none"> - Proprietà, usufrutto o riscatto 1 <input type="checkbox"/> - Affitto o subaffitto . . . 2 <input type="checkbox"/> - Altro titolo 3 <input type="checkbox"/> 	<p>9 ACQUA POTABILE</p> <p>Indicare se l'abitazione:</p> <p>a) dispone di acqua corrente potabile di acquedotto:</p> <ul style="list-style-type: none"> - nell'interno dell'abitazione . . . 1 <input type="checkbox"/> - fuori dell'abitazione 2 <input type="checkbox"/> <p>b) dispone di acqua potabile di pozzo o cisterna . . . 3 <input type="checkbox"/></p> <p>c) non dispone di acqua potabile (né di acquedotto, né di pozzo o cisterna) 4 <input type="checkbox"/></p>	<p>12 ELETTRICITÀ</p> <p>Indicare se l'abitazione dispone di elettricità:</p> <p style="text-align: right;">1 <input type="checkbox"/> si 2 <input type="checkbox"/> no</p>
<p>6 EPOCA DI COSTRUZIONE O DI RICOSTRUZIONE</p> <ul style="list-style-type: none"> - prima del 1919 1 <input type="checkbox"/> - tra il 1919 e il 1945 2 <input type="checkbox"/> - tra il 1946 e il 1960 3 <input type="checkbox"/> - tra il 1961 e il 1971 . 4 <input type="checkbox"/> - tra il 1972 e il 1975 . . 5 <input type="checkbox"/> - tra il 1976 e il 1980 . . . 6 <input type="checkbox"/> - dopo il 1980 7 <input type="checkbox"/> 	<p>10 GABINETTO (W.C.)</p> <p>10.1 Indicare se l'abitazione:</p> <p>a) dispone di gabinetto nell'interno dell'abitazione:</p> <ul style="list-style-type: none"> - uno 1 <input type="checkbox"/> - due o più 2 <input type="checkbox"/> <p>b) dispone di gabinetto fuori dell'abitazione . . . 3 <input type="checkbox"/></p> <p>c) non dispone di gabinetto . . . 4 <input type="checkbox"/></p> <p>10.2 Se l'abitazione dispone di gabinetto, indicare se è fornito di impianto (cassetta, vaschetta, ecc.) per lo scarico dell'acqua:</p> <p style="text-align: right;">1 <input type="checkbox"/> si 2 <input type="checkbox"/> no</p>	<p>13 RISCALDAMENTO</p> <p>13.1 Indicare se l'abitazione:</p> <p>a) dispone di riscaldamento:</p> <ul style="list-style-type: none"> - fornito da impianto fisso centrale o autonomo . . . 1 <input type="checkbox"/> - fornito solo da apparecchi singoli (stufe, caminetti) che consentano il riscaldamento di tutte o della maggior parte delle stanze 2 <input type="checkbox"/> <p>b) non dispone di impianto di riscaldamento né viene riscaldato con apparecchi singoli 3 <input type="checkbox"/></p> <p>13.2 Tipo di combustibile o di energia prevalentemente usato:</p> <div style="border: 1px solid black; padding: 5px; margin: 5px 0;"> <p style="text-align: center; font-size: small;">rispondere solo per le abitazioni occupate</p> </div> <ul style="list-style-type: none"> - combustibili liquidi (olio combustibile, gasolio, ecc.) . . . 1 <input type="checkbox"/> - combustibili solidi (carbone, legna, ecc.) 2 <input type="checkbox"/> - combustibili gassosi (gas di città, metano, ecc.) . 3 <input type="checkbox"/> - energia elettrica 4 <input type="checkbox"/> - altro 5 <input type="checkbox"/>
<p>7 STANZE</p> <ul style="list-style-type: none"> - Stanze adibite ad abitazione o promiscuamente anche ad altro uso N. <input style="width: 30px;" type="text"/> - Cucina (se ha caratteristiche di stanza) . . N. <input style="width: 30px;" type="text"/> - Stanze adibite esclusivamente ad altro uso (ufficio, studio professionale, laboratorio, ecc.) N. <input style="width: 30px;" type="text"/> 	<p>11 BAGNO</p> <p>Indicare se l'abitazione dispone di bagno (vasca e/o doccia):</p> <p style="text-align: right;">1 <input type="checkbox"/> si 2 <input type="checkbox"/> no</p>	
<p>8 SUPERFICIE</p> <p>Indicare la superficie in metri quadrati (interi, senza decimali):</p> <p style="text-align: right;"><input style="width: 30px;" type="text"/> <input style="width: 30px;" type="text"/> <input style="width: 30px;" type="text"/></p>		

1 RELAZIONE DI PARENTELA O DI CONVIVENZA
CON IL CAPO FAMIGLIA

ai fini del censimento per capo famiglia si
intende chi è considerato tale dalla famiglia

- Capo famiglia 1
- Coniuge (marito, moglie) 2
- Figlio (figliastro, figlio adottivo) 3
- Genitore (padre, madre) 4
- Suocero/a 5
- Genero, nuora 6
- Altro parente o affine 7
- Altra persona convivente 8
- Addetto ai servizi della famiglia (domestico,
collaboratore familiare, ecc.) 9

2 SESSO

- Maschio 1
- Femmina 2

3 LUOGO DI NASCITA

- Nel Comune di attuale dimora abituale (resi-
denza) 1
- In altro Comune
.....
(specificare il Comune) 2
-
(specificare la Provincia)
- All'estero
.....
(specificare lo Stato estero) 3

4 DATA DI NASCITA

.....
giorno mese anno

5 STATO CIVILE

- Celibe o nubile 1
- Coniugato 2
- Vedovo 3
- Separato legalmente 4
- Divorziato 5

6 CITTADINANZA

- Italiana 01
- Straniera
.....
(specificare)
- Nessuna (apolide) 99

7 LUOGO DI PRESENZA ALLA DATA DEL CENSIMENTO

7.1 Indicare se alla data del censimento la persona era presente nel Comune di dimora abituale (residenza):

1 sì no

Precisare se la persona, pur essendo presente alla data del censimento nello stesso Comune di residenza, era eventualmente:

- ricoverata in un istituto di cura pubblico o privato (ospedale, clinica, ecc.) 2
- in altro luogo (convitto, caserma e simili) 3

7.2 Se alla data del censimento la persona era temporaneamente assente dal Comune di dimora abituale (residenza) indicare a) se si trovava:

- in altro Comune
.....
(specificare il Comune) 4
-
(specificare la Provincia)
- all'estero
.....
(specificare lo Stato estero; per i membri di equipaggio indicare « imbarcato ») 5

- b) il motivo della temporanea assenza:
- lavoro 1
 - seguire familiari assenti per motivi di lavoro 2
 - studio 3
 - ricovero in istituto di cura pubblico o privato (ospedale, clinica, ecc.) 4
 - altro (turismo, servizio di leva, ecc.) 5

8 LUOGO DI DIMORA ABITUALE (RESIDENZA) NEL L'OTTOBRE 1976

rispondere solo se la persona è nata prima del 24 ottobre 1976

- Nel Comune di attuale dimora abituale (residenza) 6
- In altro Comune
.....
(specificare il Comune)
-
(specificare la Provincia)
- All'estero
.....
(specificare lo Stato estero)

9 ISTRUZIONE

rispondere solo se la persona è nata prima del 24 ottobre 1976

- 9.1 Indicare il titolo di studio più elevato conseguito:
- laurea
.....
(specificare)
 - diploma
.....
(specificare)
 - licenza di scuola media inferiore 60
 - licenza elementare 70

9.2 Se non ha titoli di studio, indicare se sa leggere e scrivere: 80 sì 90 no

- 9.3 Indicare se frequenta:
- a) un corso regolare di studi (scuola elementare, media o secondaria superiore, università) 1 sì 2 no
 - b) la scuola materna 1 sì 2 no

9.4 Indicare se frequenta un corso di formazione professionale (*): 1 sì 2 no

(*) Per corso di formazione professionale si intende un corso che abbia tutti i seguenti requisiti: 1) durata non inferiore a tre mesi; 2) rilascio di un attestato; 3) utilizzazione per migliorare o adeguare la capacità professionale.

QUESTIONE DELLA FAMIGLIA

PER LA PERSONA N. _____

10 CONDIZIONE PROFESSIONALE O NON PROFESSIONALE NELLA SETTIMANA PRECEDENTE LA DATA DEL CENSIMENTO

rispondere solo se la persona è nata prima del 24 ottobre 1967

10.1 Indicare se la persona è:

- occupata 1
- disoccupata alla ricerca di nuova occupazione 2
- in cerca di prima occupazione 3
- casalinga 4
- studente 5
- ritirata dal lavoro 6
- in servizio di leva 7
- in altra condizione 8

10.2 Indipendentemente dalla risposta fornita al punto 10.1, indicare le ore lavorate nella settimana presso un datore di lavoro o nell'azienda familiare. N.

10.3, 10.4, 10.5 Indicare se la persona è occupata o disoccupata rispondere ai punti 10.3, 10.4, 10.5 indicando:

10.3 La professione, arte o mestiere, esercitata:

.....
(specificare)

10.4 In quale modo esercita la professione, arte o mestiere:

a) ALLE DIPENDENZE, COME:

- dirigente 01
- appartenente alla carriera direttiva 02
- impiegato 03
- appartenente alle categorie speciali (intermedi) 04
- capo operaio 05
- operaio specializzato o qualificato 06
- operaio comune (manovale, bracciante agricolo, ecc.) 07
- altro lavoratore dipendente (uscieri, guardiano, bidello, ecc.) 08
- apprendista 09
- lavorante a domicilio per conto di imprese 10
- graduato o militare di carriera delle FF.AA., o figura similare dei corpi di polizia e sicurezza interna 11

b) IN CONTO PROPRIO, COME:

- imprenditore 12
- libero professionista 13
- lavoratore in proprio (coltivatore diretto, mezzadro, esercente di negozio, artigiano, ecc.) 14
- coadiuvante 15

Ha lavoratori retribuiti o apprendisti alle proprie dipendenze? sì no

10.5 Qual'è l'attività principale (o unica) dello stabilimento, azienda agricola, negozio, ufficio, ente, ecc., presso cui lavora:

.....
(specificare)

11 CONDIZIONE PROFESSIONALE O NON PROFESSIONALE NELL'OCTOBRE 1976

rispondere solo se la persona è nata prima del 24 ottobre 1967

11.1 Indicare se la persona era:

- occupata 1
- disoccupata alla ricerca di nuova occupazione 2
- in cerca di prima occupazione 3
- casalinga 4
- studente 5
- in altra condizione 6

11.2 Se la persona era occupata indicare:

- a) se lavorava: — alle dipendenze 1
- in conto proprio 2
- b) in quale settore:
- agricoltura, foreste, pesca 1
 - industria 2
 - commercio 3
 - altre attività 4

12 LUOGO DI STUDIO O DI LAVORO, TEMPO IMPIEGATO E MEZZO UTILIZZATO PER GLI SPOSTAMENTI

12.1 Indicare la denominazione e l'indirizzo del luogo di studio o di lavoro:

.....
(denominazione)

.....
(indirizzo: via, piazza, numero civico, località)

.....
(Comune e Provincia o Stato estero)

12.2 Indicare se la persona rientra giornalmente dal luogo di studio o di lavoro nella sua dimora abituale: sì no

12.3 In caso di risposta affermativa, se la persona si è recata mercoledì ultimo scorso al luogo di studio o di lavoro precisato al punto 12.1, indicare:

- a) In quale delle seguenti fasce orarie hanno avuto inizio le lezioni o il lavoro:
- 7,15 - 7,44 1
 - 7,45 - 8,14 2
 - 8,15 - 8,44 3
 - 8,45 - 9,15 4
 - altro orario 5
- b) se si è recata più di una volta al luogo di studio o di lavoro sì no
- c) il tempo impiegato per recarsi una sola volta (solo andata) da casa al luogo di studio o di lavoro:
- fino a 15 minuti 1
 - da 16 a 30 minuti 2
 - da 31 a 60 minuti 3
 - oltre 60 minuti 4
- d) il mezzo di trasporto utilizzato per compiere il tratto più lungo (in termini di distanza e non di tempo) del tragitto casa/luogo di studio o di lavoro:
- nessun mezzo (a piedi) 1
 - ferrovia, tram, metropolitana o altro mezzo pubblico (es.: funicolare) su rotaia. 2
 - autobus, filobus, corriera o altro mezzo pubblico (es.: taxi) su gomma 3
 - autobus aziendale o scolastico 4
 - auto privata (come conducente) 5
 - auto privata (come trasportato) 6
 - motocicletta, ciclomotore, scooter (come conducente o trasportato) 7
 - altro mezzo (bicicletta, battello, funivia, ecc.) 8

**Sezione III - NOTIZIE SULLE PERSONE
TEMPORANEAMENTE PRESENTI PRESSO LA FAMIGLIA
IL 25 OTTOBRE 1981**

PERSONA N. 1	PERSONA N. 2	PERSONA N. 3
① SESSO - Maschio 1 <input type="checkbox"/> - Femmina 2 <input type="checkbox"/>	① SESSO - Maschio 1 <input type="checkbox"/> - Femmina 2 <input type="checkbox"/>	① SESSO - Maschio 1 <input type="checkbox"/> - Femmina 2 <input type="checkbox"/>
② DATA DI NASCITA _____ <small>(giorno) (mese) (anno)</small>	② DATA DI NASCITA _____ <small>(giorno) (mese) (anno)</small>	② DATA DI NASCITA _____ <small>(giorno) (mese) (anno)</small>
③ STATO CIVILE - Celibe o nubile . 1 <input type="checkbox"/> - Coniugato 2 <input type="checkbox"/> - Vedovo 3 <input type="checkbox"/> - Separato legalmente . . . 4 <input type="checkbox"/> - Divorziato 5 <input type="checkbox"/>	③ STATO CIVILE - Celibe o nubile . 1 <input type="checkbox"/> - Coniugato 2 <input type="checkbox"/> - Vedovo 3 <input type="checkbox"/> - Separato legalmente . . . 4 <input type="checkbox"/> - Divorziato 5 <input type="checkbox"/>	③ STATO CIVILE - Celibe o nubile . 1 <input type="checkbox"/> - Coniugato 2 <input type="checkbox"/> - Vedovo 3 <input type="checkbox"/> - Separato legalmente . . . 4 <input type="checkbox"/> - Divorziato 5 <input type="checkbox"/>
④ CITTADINANZA - Italiana 01 <input type="checkbox"/> - Straniera _____ <small>(specificare)</small> <input type="checkbox"/> <input type="checkbox"/> - Nessuna (apolide) 99 <input type="checkbox"/>	④ CITTADINANZA - Italiana 01 <input type="checkbox"/> - Straniera _____ <small>(specificare)</small> <input type="checkbox"/> <input type="checkbox"/> - Nessuna (apolide) 99 <input type="checkbox"/>	④ CITTADINANZA - Italiana 01 <input type="checkbox"/> - Straniera _____ <small>(specificare)</small> <input type="checkbox"/> <input type="checkbox"/> - Nessuna (apolide) 99 <input type="checkbox"/>
⑤ MOTIVO DELLA TEMPORANEA PRESENZA - Lavoro 1 <input type="checkbox"/> - Altro 2 <input type="checkbox"/>	⑤ MOTIVO DELLA TEMPORANEA PRESENZA - Lavoro 1 <input type="checkbox"/> - Altro 2 <input type="checkbox"/>	⑤ MOTIVO DELLA TEMPORANEA PRESENZA - Lavoro 1 <input type="checkbox"/> - Altro 2 <input type="checkbox"/>

