

12°

censimento generale
della popolazione

25 ottobre 1981

Volume II

**dati sulle caratteristiche strutturali
della popolazione e delle abitazioni**

Tomo I - Fascicoli provinciali

35 - REGGIO NELL'EMILIA

ISTITUTO CENTRALE DI STATISTICA	
UFF. REGIONALE per la CAMPANIA	
BIBLIOTECA	
Prot.	1569
Napoli	17-8-1983



istat

Istituto Centrale di Statistica

roma 1983

CARTA PLANIMETRICA

Tabelle sinottiche

Caratteri considerati nelle tavole comunali	pag.	X
Caratteri considerati nelle tavole provinciali	»	XII

Introduzione

1. Premessa	»	XV
2. Definizioni	»	XVI
Famiglia (pag. XVI) - Convivenza (pag. XVII) - Popolazione residente (pag. XVIII) - Popolazione presente (pag. XVIII) - Et� (pag. XVIII) - Grado di istruzione (pag. XIX) - Condizione professionale o non professionale (pag. XX) - Professione (pag. XXI) - Posizione nella professione (pag. XXII) - Ramo di attivit� economica (pag. XXIII) - Abitazione, stanza, altro tipo di alloggio (pag. XXIV) - Fabbricato (pag. XXV)		
3. Avvertenze alle tavole	»	XXV
Tavole comunali (pag. XXV) - Tavole provinciali (pag. XXVII)		
4. Diffusione dei dati	»	XXVIII
5. Qualit� dei dati	»	XXVIII

Parte prima - dati comunali

Tavola 1	— Superficie territoriale e densità — Popolazione residente e popolazione presente, per sesso	pag.	3
Tavola 2	— Popolazione residente temporaneamente assente per sesso, luogo di presenza e motivo dell'assenza	»	4
Tavola 3	— Popolazione residente per sesso e stato civile	»	5
Tavola 4	— Popolazione residente per sesso e classe di età		
	A — Totale	»	6
	B — Maschi	»	8
	C — Femmine	»	10
Tavola 5	— Popolazione residente in età da 6 anni in poi per sesso e grado di istruzione	»	12
Tavola 6	— Popolazione residente che frequenta corsi regolari di studio e/o corsi di formazione professionale, per sesso e classe di età	»	14
Tavola 7	— Popolazione residente attiva e non attiva per sesso		
	A — Totale	»	16
	B — Maschi	»	17
Tavola 8	— Popolazione residente attiva in condizione professionale, per sesso e ramo di attività economica		
	A — Totale	»	18
	B — Maschi	»	20
	C — Femmine	»	22
Tavola 9	— Popolazione residente attiva in condizione professionale, per sesso, settore di attività economica e posizione nella professione		
	A — Totale	»	24
	B — Agricoltura, caccia, foreste e pesca	»	25
	C — Industrie	»	26
	D — Altre attività	»	27
Tavola 10	— Popolazione residente attiva in condizione professionale, per sesso, classe di età e settore di attività economica		
	A — Totale	»	28
	B — Maschi	»	30
	C — Femmine	»	32
Tavola 11	— Popolazione residente non attiva per sesso, classe di età e condizione non professionale	»	34
Tavola 12	— Popolazione residente che rientra giornalmente nella propria dimora abituale, secondo il luogo di lavoro o di studio	»	36
Tavola 13	— Famiglie residenti per ampiezza della famiglia	»	37
Tavola 14	— Famiglie residenti secondo la tipologia della famiglia	»	38
Tavola 15	— Abitazioni in complesso (occupate e non occupate); altri tipi di alloggio	»	40
Tavola 16	— Abitazioni occupate per titolo di godimento	»	42
Tavola 17	— Abitazioni occupate per epoca di costruzione	»	44
Tavola 18	— Abitazioni occupate per numero di stanze	»	46
Tavola 19	— Abitazioni occupate per servizio installato	»	48

Tavola 20 — Abitazioni occupate per figura giuridica del proprietario e titolo di godimento	pag.	50
Tavola 21 — Abitazioni non occupate per motivo della non occupazione	»	52
Tavola 22 — Abitazioni non occupate per servizio installato	»	53
Tavola 23 — Abitazioni non occupate per figura giuridica del proprietario	»	54

Parte seconda - dati provinciali


Tavola 1 — Popolazione residente per singolo anno di età, sesso e stato civile	»	58
Tavola 2 — Popolazione presente per singolo anno di età, sesso e stato civile	»	60
Tavola 3 — Popolazione residente per sesso, classe di età e luogo di nascita	»	62
Tavola 4 — Popolazione residente in età da 6 anni in poi per grado di istruzione, sesso, classe di età, condizione professionale o non professionale	»	63
Tavola 5 — Popolazione residente attiva e non attiva per sesso e classe di età, attiva per ramo di attività economica e posizione nella professione; non attiva per condizione non professionale	»	64
Tavola 6 — Popolazione residente attiva e non attiva per sesso e stato civile; attiva per ramo di attività economica e posizione nella professione; non attiva per condizione non professionale	»	66
Tavola 7 — Popolazione residente attiva in condizione professionale per sesso, posizione nella professione, ramo e classe di attività economica	»	68
Tavola 8 — Popolazione residente attiva in condizione professionale per sesso e professione	»	70
Tavola 9 — Popolazione residente attiva in condizione professionale per sesso e categoria socio-professionale	»	74
Tavola 10 — Popolazione residente occupata per ramo di attività economica, ore lavorate e posizione nella professione	»	75
Tavola 11 — Popolazione residente in età da 14 anni in poi non occupata, per sesso e numero di ore lavorate	»	75
Tavola 12 — Popolazione residente in età da 19 anni in poi per sesso, luogo di residenza nel 1976, condizione nel 1976 e nel 1981	»	76
Tavola 13 — Stranieri residenti per classe di età e sesso; condizione professionale per settore di attività economica e posizione nella professione; condizione non professionale	»	78
Tavola 14 — Famiglie residenti per ampiezza e tipo della famiglia	»	79
Tavola 15 — Famiglie residenti con almeno un nucleo familiare, per tipo del nucleo e ampiezza della famiglia	»	80
Tavola 16 — Famiglie residenti per tipo di famiglia e di componenti	»	80
Tavola 17 — Famiglie residenti per ampiezza, stato civile, classe di età e sesso del capo famiglia di censimento		
A — Totale	»	81
B — Maschi	»	82
C — Femmine	»	83

Tavola 18	— Famiglie residenti per condizione professionale o non professionale dei componenti e condizione del capo famiglia di censimento	pag. 84
Tavola 19	— Famiglie residenti per ampiezza e numero di componenti (occupati, in età inferiore a 6 anni, in età di 60 anni e più, in età di 75 anni e più)	» 84
Tavola 20	— Famiglie residenti per ampiezza e specie di alloggio in cui dimorano	» 85
Tavola 21	— Famiglie residenti per tipo della famiglia e numero di figli conviventi	» 86
Tavola 22	— Convivenze e componenti permanenti, attivi e non attivi, per specie della convivenza	» 86
Tavola 23	— Convivenze secondo il numero di componenti presenti per sesso e specie della convivenza	» 86
Tavola 24	— Abitazioni occupate per numero di occupanti, numero di stanze e titolo di godimento	» 88
Tavola 25	— Abitazioni occupate per numero di stanze, numero di famiglie, figura giuridica del proprietario, epoca di costruzione e titolo di godimento, numero di servizi installati	» 90
Tavola 26	— Abitazioni occupate per tipo di fabbricato, numero di stanze, epoca di costruzione, servizi installati	» 92
Tavola 27	— Abitazioni occupate per servizi installati, numero di occupanti, numero di stanze, titolo di godimento, figura giuridica del proprietario ed epoca di costruzione	» 94
Tavola 28	— Abitazioni occupate per numero di stanze e numero dei componenti delle famiglie secondo la condizione occupazionale	» 96
Tavola 29	— Abitazioni non occupate per numero di stanze, motivo della non occupazione, tipo di fabbricato, figura giuridica del proprietario ed epoca di costruzione	» 98
Tavola 30	— Occupati per settore di attività economica, luogo di lavoro, tempo impiegato e mezzo utilizzato	
	A — Agricoltura, caccia, foreste e pesca	» 99
	B — Industrie	» 100
	C — Altre attività	» 101
	D — Totale	» 102
Tavola 31	— Studenti per luogo di studio, tempo impiegato e mezzo utilizzato	» 103

Appendice

- A — Tipologia completa delle famiglie
 - B — Confronto tra le classi di età ai censimenti demografici del 1951, 1961, 1971 e 1981.
 - C — Variazioni territoriali e di nome nelle circoscrizioni amministrative (periodo: 25 ottobre 1971 - 24 ottobre 1981)
 - D — Zone di territorio in contestazione tra Comuni
 - E — Categorie socio-professionali secondo la professione e la posizione nella professione.
 - F — Tavole disponibili
- Tracciati records
- Fac simile del *Foglio di famiglia*.

tabelle
sinottiche



introduzione

1. — PREMESSA

Il 12° Censimento generale della popolazione e il Censimento generale delle abitazioni sono stati effettuati con riferimento alla data del 25 ottobre 1981, in attuazione della legge 18 dicembre 1980, n. 864 e del relativo regolamento di esecuzione (D.P.R. 28 settembre 1981, n. 542).

Il piano della rilevazione è stato predisposto sulla base delle proposte formulate da un'apposita Commissione di studio istituita presso l'Istituto Centrale di Statistica della quale hanno fatto parte docenti universitari e rappresentanti di Amministrazioni Pubbliche, nonché di vari Enti interessati all'utilizzazione dei dati censuari.

Il piano di pubblicazione, modificato rispetto al 1971, in particolare, per quanto riguarda la disponibilità dei risultati in funzione delle diverse aggregazioni territoriali, si articola nel modo seguente:

Volume I — **Primi risultati provinciali e comunali sulla popolazione e sulle abitazioni (Dati provvisori)** (Maggio 1982)

Volume II — **Dati sulle caratteristiche strutturali della popolazione e delle abitazioni**
Tomo 1 — Fascicoli provinciali (95 fascicoli)
Tomo 2 — Fascicoli regionali (20 fascicoli)
Tomo 3 — Fascicolo nazionale

Volume III — **Popolazione delle frazioni geografiche e delle località abitate dei Comuni** (20 fascicoli regionali e 1 fascicolo nazionale).

Volume IV — **Atti del censimento.**

Un apposito volume riporta i dati sulla popolazione residente legale dei singoli Comuni, un altro infine sarà dedicato ad una relazione illustrativa ed interpretativa dei risultati censuari.

Il presente fascicolo consta di due parti:

Parte prima: 23 tavole con dati riferiti ai singoli Comuni della Provincia;

Parte seconda: 31 tavole, con dati riguardanti l'incrocio dei caratteri considerati, elaborate a livello provinciale.

Qui di seguito vengono riportate ed illustrate le definizioni dei caratteri ai quali si riferiscono i dati contenuti nel fascicolo; allo scopo di assicurare una esatta interpretazione dei dati stessi vengono inoltre fornite avvertenze specifiche per alcune tavole, nonché talune indicazioni sugli ulteriori canali di accesso all'informazione censuaria e sulla qualità dei risultati.

Per una più completa conoscenza delle modalità tecniche seguite per l'esecuzione del censimento, vedasi il fascicolo dell'Istituto Centrale di Statistica - 12° Censimento della popolazione e 6° Censimento dell'industria, del commercio, dei servizi e dell'artigianato, 25-26 ottobre 1981, *Disposizioni e istruzioni per gli Organi periferici*, Roma 1981.

La denominazione e le circoscrizioni territoriali dei Comuni, delle Provincie e delle Regioni fanno riferimento alla situazione esistente alla data del 25 ottobre 1981 (Cfr. Istituto Centrale di Statistica — *Elenco dei Comuni al 25 ottobre 1981*, Roma 1982).

2. — DEFINIZIONI

FAMIGLIA

Ai fini del censimento, per famiglia s'intende un insieme di persone legate da vincoli di matrimonio, parentela, affinità, adozione, affiliazione, tutela o da vincoli affettivi, coabitanti ed aventi dimora abituale nello stesso Comune, che normalmente provvedono al soddisfacimento dei loro bisogni mediante la messa in comune di tutto o parte del reddito di lavoro o patrimoniale da esse percepito.

Una famiglia può essere costituita anche di una sola persona la quale provvede in tutto o in parte con i propri mezzi di sussistenza al soddisfacimento dei bisogni individuali.

Sono considerate facenti parte della famiglia, come membri aggregati di essa, anche le persone addette ai servizi domestici, nonché le altre persone che, a qualsiasi titolo, convivono abitualmente con la famiglia stessa.

Ai fini del censimento, si considera **capo famiglia** colui che è ritenuto tale dalla famiglia. Questa definizione differisce da quella utilizzata nei censimenti del 1961 e 1971 a seguito delle innovazioni legislative in materia di diritto di famiglia.

Per la classificazione delle famiglie è stata adottata, analogamente agli spogli effettuati in occasione dei censimenti del 1961 e 1971, la seguente tipologia:

- Famiglie di Tipo A, *se composte di solo capo famiglia* (con o senza membri aggregati);
- Famiglie di Tipo B, *se composte di capo famiglia e coniuge* (con o senza membri aggregati);

- Famiglie di Tipo C, *se composte di capo famiglia, coniuge e figli* (con o senza membri aggregati). Sono considerate di tipo C anche le famiglie in cui manca il coniuge, cioè composte di capo famiglia e figli (con o senza membri aggregati);
- Famiglie di Tipo D, *se composte di capo famiglia, coniuge, figli, ascendenti e/o altri parenti* (con o senza membri aggregati). Sono considerate di tipo D anche le famiglie composte di: capo famiglia, figli, ascendenti e/o altri parenti; capo famiglia, coniuge, ascendenti e/o altri parenti; capo famiglia, ascendenti e/o altri parenti.

Per una migliore conoscenza delle strutture familiari, si è provveduto ad analizzare più in profondità le famiglie di tipo C e di tipo D, individuando al loro interno gruppi ulteriori di famiglie, pervenendo così ad una tipologia più articolata (cfr. Tavola provinciale n. 14). Il contenuto dei singoli gruppi è reso esplicito in Appendice (punto A).

Questa tipologia è stata concepita in funzione dell'obiettivo di procedere, per quanto possibile, all'individuazione dei nuclei familiari.

Per **nucleo familiare** s'intende la coppia sposata senza figli o con uno o più figli mai sposati, nonché un solo genitore con uno o più figli mai sposati.

Si possono quindi avere i seguenti quattro tipi di nuclei familiari:

- coniugi senza figli o con figli tutti non celibi o nubili;
- coniugi con almeno un figlio mai sposato;
- padre con almeno un figlio mai sposato;
- madre con almeno un figlio mai sposato.

In questo fascicolo risultano enucleate le famiglie con almeno un nucleo familiare (cfr. Tavola provinciale n. 15) in quanto non è stato possibile provvedere ad un accertamento esaustivo dei nuclei familiari sia per l'assenza sul *Foglio di famiglia* di quesiti specifici o di notizie comunque indispensabili, sia perché si è rinunciato ad ulteriori esplorazioni che pure in qualche caso avrebbero consentito l'individuazione di altri nuclei.

Si è del parere, comunque, che i citati criteri di spoglio — peraltro applicati all'universo delle famiglie e non ad un campione come generalmente praticato negli altri Paesi — assicurino risultati pienamente soddisfacenti, tenuto anche conto che — stando alle risultanze di uno spoglio campionario condotto sulla base dei dati censuari del 1971 (cfr. Istituto Centrale di Statistica — *Indagine sui nuclei familiari*, Collana d'informazioni, n. 6 del 1982) — le famiglie mononucleari rappresentano il 97% circa delle famiglie con due o più componenti.

CONVIVENZA

Ai fini del censimento, per convivenza s'intende un insieme di persone che, senza essere legate da vincoli di matrimonio, parentela, affinità e simili, conducono vita in comune per motivi religiosi, di cura, di assistenza, militari, di pena, e simili.

Sono considerate facenti parte della convivenza anche le persone addette alla convivenza stessa per ragioni d'impiego o di lavoro e che vi convivono abitualmente, purché non costituiscano famiglia a sé stante.

POPOLAZIONE RESIDENTE

La popolazione residente di ciascun Comune è costituita dalle persone aventi dimora abituale nel Comune e ivi presenti alla data del censimento e dalle persone aventi anch'esse dimora abituale nel Comune, ma che alla data del censimento risultavano assenti per uno dei seguenti motivi:

- emigrazione in altro Comune o all'estero, nel caso si tratti di emigrazione per l'esercizio di occupazioni stagionali o temporanee;
- servizio di leva, di richiamo alle armi, di volontariato;
- istruzione, noviziato religioso;
- ricovero in istituti di cura, di qualsiasi natura, purché la permanenza nel Comune di temporanea presenza non superi i due anni;
- detenzione in attesa di giudizio, condanna inferiore a cinque anni, obbligo di soggiorno per misura di prevenzione, rieducazione, purché la permanenza nel Comune di temporanea presenza non superi i cinque anni;
- affari, turismo, breve cura, e simili;
- servizio statale all'estero;
- missione fuori sede, compresa la frequenza di corsi di qualificazione o aggiornamento professionali, nonché di avanzamento;
- imbarco su navi della marina militare e mercantile.

È il caso di precisare, sulla base della predetta definizione, che a livello provinciale la popolazione residente temporaneamente assente risulta dalla somma dei dati comunali e pertanto comprende anche le persone temporaneamente assenti da un Comune della Provincia che alla data del censimento erano temporaneamente presenti in un altro Comune della Provincia stessa.

La popolazione residente, a norma dell'art. 2 del D.P.R. 542 del 28 settembre 1981, è considerata popolazione legale. Il relativo ammontare, per Comuni, Provincie e Stato è pubblicato sulla Gazzetta Ufficiale n. 95, del 7 aprile 1983, Supplemento ordinario n. 17.

POPOLAZIONE PRESENTE

La popolazione presente di ciascun Comune è costituita dalle persone presenti nel Comune alla data del censimento ed aventi in esso dimora abituale, nonché dalle persone temporaneamente presenti nel Comune alla data del censimento, ma aventi abituale dimora in altro Comune o all'estero.

ETÀ

L'età è computata in anni compiuti. Così ad esempio:

- 0 anni: dalla nascita al giorno precedente il 1° compleanno;
- 1 anno: dal giorno del 1° compleanno al giorno precedente il 2° compleanno;
- meno di 5 anni: dalla nascita al giorno precedente il 5° compleanno;
- da 5 a 9 anni: dal giorno del 5° compleanno al giorno precedente il 10° compleanno.

Poiché tale criterio è stato reintrodotta in occasione del censimento demografico del 1971, al fine di rendere più agevoli i confronti temporali, si forniscono in Appendice (punto B) indicazioni utili per la ricostruzione delle classi di età per le quali può essere effettuato il confronto dei dati comunali.

GRADO DI ISTRUZIONE

Si riferisce al più alto titolo di studio conseguito in qualsiasi scuola (pubblica o privata, italiana o straniera, anche all'estero) e non alla più alta classe o al più alto corso frequentato con successo.

- Laureati** coloro che, avendo seguito un corso completo di studi universitari (della durata minima di quattro anni), hanno conseguito un diploma di laurea.
- Diplomati** coloro che hanno conseguito un diploma di maturità o di abilitazione di scuola secondaria di secondo grado.
Con tale voce sono altresì indicate le persone che hanno conseguito una abilitazione specifica dopo un corso di studi universitari della durata inferiore a quattro anni (diploma di statistica, di vigilanza alle scuole elementari, ISEF, ecc.).
- Forniti di licenza media inferiore** coloro che hanno conseguito una licenza di scuola secondaria di primo grado che consenta l'accesso alle scuole secondarie di secondo grado.
- Forniti di licenza elementare** coloro che hanno conseguito la licenza elementare o il certificato rilasciato da un corso di scuola popolare di tipo C (assimilabile alla licenza elementare).
- Alfabeti privi di titolo di studio** coloro che hanno dichiarato di saper leggere e scrivere pur non avendo conseguito la licenza elementare, nonché gli scolari anche se iscritti alla 1^a elementare. Sono comprese in tale gruppo anche le persone che hanno conseguito il certificato di proscioglimento (3^a elementare) fino al 1955, anno nel quale tale certificato venne abolito. Poiché nel censimento del 1961 le persone fornite del certificato di proscioglimento vennero comprese tra le persone in possesso di licenza di scuola elementare, ai fini di un corretto confronto fra i dati di questi due censimenti occorre considerare congiuntamente i gruppi dei *forniti di licenza elementare* e degli *alfabeti privi di titolo di studio*.
- Analfabeti** coloro che hanno dichiarato di non sapere leggere e scrivere.

CONDIZIONE PROFESSIONALE O NON PROFESSIONALE

La popolazione in condizione professionale è costituita dalle persone che nella settimana precedente la data del censimento risultavano occupate o disoccupate alla ricerca di nuova occupazione.

Occupati coloro che possiedono un'occupazione (in proprio o alle dipendenze) da cui traggono un profitto o una retribuzione. Sono considerati tali anche coloro che collaborano, senza avere un regolare rapporto di lavoro, con un familiare che svolge un'attività lavorativa in proprio.

Disoccupati alla ricerca di nuova occupazione coloro che hanno perduto una precedente occupazione alle dipendenze e sono alla ricerca attiva di una nuova occupazione, essendo in grado di accettarla se viene loro offerta.

La popolazione in condizione non professionale è costituita:

- a) da tutti i bambini e ragazzi con meno di 14 anni;
- b) dalle persone in cerca di prima occupazione;
- c) dalle casalinghe;
- d) dagli studenti;
- e) dalle persone ritirate dal lavoro;
- f) dagli altri censiti in età da 14 anni in poi che non rientrano nei gruppi di cui alle lettere da b) ad e). Tra questi ultimi sono compresi anche coloro che stanno assolvendo gli obblighi di leva, tali persone al censimento del 1971 venivano attribuite alla popolazione in condizione professionale o a quella in condizione non professionale sulla base della condizione nella quale si trovavano prima dell'inizio del servizio di leva.

Si riportano di seguito le relative definizioni:

Persone in cerca di prima occupazione coloro che non hanno mai esercitato un'attività lavorativa o hanno cessato un'attività lavorativa in proprio e sono alla ricerca attiva di un'occupazione alle dipendenze essendo in grado di accettarla se viene loro offerta.

Casalinghe coloro che si dedicano prevalentemente alla cura della propria famiglia e della propria casa.

Studenti coloro che si dedicano prevalentemente allo studio.

Persone ritirate dal lavoro coloro che hanno cessato una attività lavorativa per raggiunti limiti di età o altra causa.

Anche ai fini del confronto con i dati del censimento del 1971, si precisa che **le persone in condizione professionale e quelle in cerca di prima occupazione confluiscono nella cosiddetta popolazione attiva. La popolazione in condizione non professionale depurata dalle persone in cerca di prima occupazione, costituisce invece la popolazione non attiva.**

In ordine sempre ai confronti temporali, è necessario tener presente che nei precedenti censimenti si è utilizzato il concetto di condizione *abituale*, non essendo previsto che la risposta ai quesiti sull'attività professionale dovesse essere fornita facendo riferimento alla data del censimento. Con le innovazioni introdotte è stato recepito il criterio seguito nelle rilevazioni correnti delle forze di lavoro.

PROFESSIONE

Per professione s'intende l'attività individuale esercitata dalle persone costituenti la popolazione attiva, ad esclusione delle persone in cerca di prima occupazione. La specificazione della professione, cioè la *qualificazione tecnologica* dell'attività individuale è determinata dal genere di lavoro o di servizio esplicito (ad esempio: industriale, commerciante, medico, avvocato, contabile, falegname, ebanista, fabbro ferraio, elettricista... ecc.).

Il lavoro connesso con l'esercizio di una professione è caratterizzato da uno sforzo fisico o intellettuale da parte della persona, nonché dall'oggetto sul quale tale sforzo viene esercitato. In relazione alla prevalenza ed alla natura di questi vari elementi si è soliti fare distinzione tra lavoro prevalentemente intellettuale e lavoro prevalentemente manuale. Le attività di carattere prevalentemente intellettuale sono comunemente designate come *professioni o arti liberali*; quelle di carattere prevalentemente manuale come *arti o mestieri*. Tuttavia, per semplicità di linguaggio, si designano usualmente con il termine *professioni* sia le professioni e arti liberali, sia le arti e i mestieri.

Per le persone addette al culto e i militari di carriera esercitanti una professione non inerente all'esercizio del culto o all'attività tipicamente militare è stata considerata l'attività di tipo civile da esse svolta (ad esempio: per un sacerdote secolare esercitante la professione di insegnante presso una scuola pubblica o privata si è considerata la professione di *insegnante*; per una suora infermiera si è considerata la professione di *infermiera*; per un capitano medico si è considerata la professione di *medico*, e così via).

Per le persone disoccupate è stata considerata la professione esercitata prima della disoccupazione.

Per notizie più analitiche si rinvia al volume dell'Istituto Centrale di Statistica — *Classificazione delle professioni, Metodi e Norme, Serie C, n. 9, Maggio 1981.*

Per la professione e i due caratteri seguenti (posizione nella professione ed attività economica) è necessario tener presente che le persone con più di una attività lavorativa hanno fornito le notizie facendo riferimento alla principale attività svolta, cioè a quella che per continuità di lavoro, per importanza economica o altre considerazioni era ritenuta da esse la prevalente.

POSIZIONE NELLA PROFESSIONE

Per posizione nella professione s'intende la condizione della persona espletante un'attività economica in rapporto all'unità locale in cui viene svolta l'attività stessa.

Nel presente volume le posizioni nella professione risultano raggruppate nel modo seguente:

Imprenditori, liberi professionisti:

imprenditori — coloro che gestiscono in proprio un'impresa (azienda agricola, industriale, commerciale, ecc.), nella quale non impiegano l'opera manuale propria o di familiari, ma quella di dipendenti;

liberi professionisti — coloro che esercitano in proprio una professione o arte liberale (notaio, medico, ingegnere, avvocato, ecc.).

Lavoratori in proprio: coloro che gestiscono un'azienda agricola, una piccola azienda industriale, una bottega artigiana, un negozio o un esercizio pubblico partecipandovi col proprio lavoro manuale. In tale posizione sono compresi anche i coltivatori diretti, i mezzadri e simili, i soci di cooperative aventi figura di lavoratori in proprio e chi lavora nel proprio domicilio direttamente per conto di consumatori e non su commissione di imprese.

Coadiuvanti: coloro che collaborano con un familiare che svolge un'attività lavorativa in proprio, senza avere un rapporto di lavoro regolato da contratto.

Dirigenti e impiegati:

dirigenti — coloro che ricoprono un ruolo caratterizzato da un elevato grado di professionalità, autonomia e potere decisionale. Per la Pubblica Amministrazione si considerano in tale posizione le qualifiche previste dal D.P.R. 30 giugno 1972, n. 748, nonché le qualifiche equivalenti presso tutte le altre Amministrazioni, siano esse a carattere centrale o locale. Per gli appartenenti alle FF. AA. e corpi simili sono considerati come dirigenti gli ufficiali con grado superiore a quello di tenente colonnello o posizioni assimilate;

appartenenti alla carriera direttiva — coloro che con diverso grado di responsabilità, discrezionalità di poteri e autonomia, esercitano una funzione direttiva (tecnica o amministrativa). Per gli appartenenti alle FF. AA. e corpi simili sono considerati come direttivi gli ufficiali con grado inferiore a quello di colonnello o posizioni assimilate;

impiegati — coloro che esercitano una funzione di concetto o esecutiva tecnica o amministrativa;

appartenenti alle categorie speciali (intermedi) — coloro che esercitano una funzione intermedia tra quella degli impiegati e quella degli operai specializzati vale a dire chi guida e controlla, con apporto di adeguata competenza tecnico-pratica, gruppi di altri lavoratori.

Lavoratori dipendenti:

capi operai — coloro che svolgono una attività per la cui esecuzione si richiedono conoscenze di tipo specialistico ed hanno eventualmente responsabilità di guida di personale;

operai specializzati o qualificati — coloro che svolgono una attività per la cui esecuzione si richiedono adeguate cognizioni tecnico-pratiche conseguite o in istituti professionali o mediante istruzione equivalente o acquisite con il necessario tirocinio e pratica, nonché chi esegue con perizia il lavoro manuale affidatogli essendo in possesso di specifiche capacità tecnico-pratiche;

operai comuni — coloro che eseguono lavori di carattere manuale e non sono compresi nelle categorie precedenti (manovale, bracciante agricolo, ecc.);

altri lavoratori dipendenti — coloro che esercitano mansioni di usciere, bidello, guardiano e simili;

apprendisti — coloro che esercitano un'attività lavorativa per l'apprendimento di una professione ed il successivo conseguimento di una qualifica;

lavoranti a domicilio — coloro che lavorano nel proprio domicilio esclusivamente o prevalentemente su commissione di imprese (industriali, commerciali, artigiane) e non direttamente per conto di consumatori;

graduati o militari di carriera delle FF. AA. o figure similari dei corpi di polizia e sicurezza interna — gli appartenenti alle FF. AA. e corpi similari con grado fino a caporal maggiore o assimilati, nonché i vigili urbani e del fuoco.

RAMO DI ATTIVITÀ ECONOMICA

Per ramo di attività economica s'intende il campo di attività in cui viene esercitata la professione, arte o mestiere. Esso è determinato, di norma, in base all'attività (unica o prevalente) delle singole *unità locali* in cui il censito svolge la propria professione, arte o mestiere (ad esempio: azienda agricola, stabilimento industriale, bottega artigiana, negozio, esercizio pubblico, sede o filiale bancaria e assicurativa, ospedale, gabinetto medico, studio professionale, ministero, amministrazione comunale). I rami in cui si articola la classificazione delle attività economiche sono i seguenti:

- 0. — Agricoltura, caccia, foreste e pesca
- 1. — Energia, gas e acqua
 - 1.A — Estrazione di combustibili solidi, liquidi e gassosi; industria petrolifera
 - 1.B — Energia elettrica, gas e acqua
- 2. — Industrie estrattive, industrie manifatturiere per la trasformazione di minerali non energetici e prodotti derivati; industrie chimiche
- 3. — Industrie manifatturiere per la lavorazione e la trasformazione dei metalli; meccanica di precisione
- 4. — Industrie manifatturiere alimentari, tessili, delle pelli e cuoio, dell'abbigliamento, del legno, mobili e altre industrie manifatturiere
- 5. — Industria delle costruzioni e delle installazioni di impianti per l'edilizia
- 6. — Commercio, pubblici esercizi e alberghi; riparazioni di beni di consumo e di veicoli
 - 6.A — Commercio, pubblici esercizi e alberghi
 - 6.B — Riparazioni di beni di consumo e di veicoli
- 7. — Trasporti e comunicazioni
- 8. — Credito e assicurazione, servizi prestati alle imprese; noleggio
 - 8.A — Credito e assicurazione
 - 8.B — Servizi prestati alle imprese; noleggio
- 9. — Pubblica amministrazione; servizi pubblici e privati
 - 9.A — Pubblica amministrazione
 - 9.B — Servizi pubblici e privati

Si fa presente che non risulta possibile procedere ad un completo confronto dei dati per ramo di attività economica con i corrispondenti dati del 1971, in quanto la relativa classificazione ha subito una profonda revisione (cfr. Istituto Centrale di Statistica — *Classificazione delle attività economiche, Metodi e Norme, Serie C, n. 8, Maggio 1981*), essendo stato necessario renderla ragguagliabile alla NACE (Nomenclatura generale delle attività economiche nelle Comunità Europee) concordata in sede comunitaria.

ABITAZIONE, STANZA, ALTRO TIPO DI ALLOGGIO

Ai fini del censimento, per abitazione s'intende un insieme di vani, o anche un vano solo, destinato funzionalmente ad uso di alloggio, che dispone di un ingresso indipendente su strada, pianerottolo, cortile, terrazza, ballatoio, e simili e che alla data del censimento è occupata o è destinata ad essere occupata da una famiglia o da più famiglie coabitanti.

Un'abitazione si considera occupata se in essa abitano una o più persone aventi la dimora abituale nel Comune di censimento, anche se temporaneamente assenti alla data del censimento stesso; non occupata se in essa non abita alcuna persona o se è abitata solo da persone temporaneamente presenti nel Comune di censimento (è il caso ad esempio di studenti che frequentano un corso di studi nel Comune di censimento).

È da considerare non occupata l'abitazione:

- disponibile per la vendita o l'affitto;
- utilizzabile per vacanza in quanto chi ne dispone la occupa soltanto in uno o più periodi dell'anno (abitazioni ubicate generalmente in località turistiche);
- utilizzabile per lavoro, cioè se trattasi di abitazione secondaria che viene occupata saltuariamente da chi ne dispone per motivi di lavoro (ad esempio: casa di campagna destinata ai lavori agricoli nell'epoca del raccolto, abitazione secondaria situata generalmente in un Comune diverso da quello di dimora abituale utilizzata per lo svolgimento della propria attività lavorativa);
- non occupata per altro motivo in quanto già venduta o affittata, ma non ancora occupata; non più occupata da chi ne dispone, per trasferimento a seguito di emigrazione definitiva verificatasi in particolare nelle zone montane di spopolamento.

Il titolo di godimento dell'abitazione fa riferimento al titolo in base al quale la famiglia dispone dell'abitazione stessa. I titoli di godimento considerati sono:

- *proprietà*, alla quale è stato assimilato l'usufrutto; sotto tale voce sono comprese anche le abitazioni a riscatto;
- *affitto*, che comprende anche il subaffitto;
- *altro titolo*, per i casi di uso gratuito dell'abitazione, di godimento per prestazione di servizi, ecc.

L'epoca di costruzione o di ricostruzione fa riferimento all'anno di ultimazione della costruzione o ricostruzione. Nel caso in cui l'abitazione sia stata costruita in anno posteriore a quello del relativo fabbricato, a seguito di ricostruzione parziale, ampliamento o sopraelevazione, è stato considerato l'anno di termine della ricostruzione, dell'ampliamento o della sopraelevazione.

Per quanto concerne la superficie dell'abitazione è da tener presente che essa fa riferimento alla superficie dei pavimenti delle stanze e dei vani accessori con esclusione della superficie di balconi, terrazze, verande, cantine, garages, portici, loggiati, solai, cortili, ecc.

Per stanza s'intende un locale, facente parte di un'abitazione, che riceve aria e luce dall'esterno ed ha dimensioni tali da consentire la collocazione di un letto lasciando lo spazio utile per il movimento di una persona. La cucina, se risponde a tale definizione, è considerata stanza.

Per altro tipo di alloggio s'intende il locale che, pur non essendo funzionalmente destinato ad abitazione di una famiglia (cantina, soffitta, magazzino, negozio, ufficio, ecc.) ovvero non avendo le caratteristiche proprie dell'abitazione (roulotte, natante, grotta, carrozzone, ecc.), risulta alla data del censimento occupato di fatto da una o più famiglie residenti.

FABBRICATO

Per fabbricato s'intende qualsiasi costruzione, comprendente almeno un'abitazione, isolata da vie o spazi vuoti oppure separata da altre costruzioni mediante muri maestri che si elevano, senza soluzione di continuità, dalle fondamenta al tetto, che disponga di uno o più accessi all'esterno e che possa avere una o più scale autonome.

3. — AVVERTENZE ALLE TAVOLE

TAVOLE COMUNALI

Tavola 1:

— l'elenco dei Comuni che hanno subito variazioni territoriali e di nome tra il 1971 ed il 1981 è riportato in Appendice (punto C);

— i dati sulla superficie territoriale dei Comuni sono stati forniti dagli Uffici Tecnici Erariali; si fa presente che eventuali variazioni di superficie di minima entità non segnalate in Appendice sono conseguenti a verifiche periodiche effettuate dagli stessi Uffici Tecnici Erariali.

Per quanto concerne le superfici delle zone di territorio in contestazione tra due o più Comuni (Appendice punto D) rilevate in sede di predisposizione delle basi territoriali del censimento, è da tener presente che esse costituiscono un *di cui* delle superfici totali dei Comuni.

Ai fini dell'imputazione delle superfici contestate alla superficie totale dell'uno o dell'altro Comune interessato, si è avuto riguardo alle circoscrizioni comunali, quali risultano delimitate sulle carte topografiche al 25.000 edite dall'Istituto Geografico Militare, nel presupposto che tali circoscrizioni facciano riferimento alle medesime risultanze catastali da cui sono desunte le superfici dei Comuni.

In mancanza di altro valido criterio, l'attribuzione delle superfici contestate è stata necessariamente omessa nei pochi casi in cui i confini comunali sono rimasti indefiniti anche sulla cartografia I.G.M.;

— la densità della popolazione residente (numero medio di abitanti per Km²) è data dal rapporto fra il totale della popolazione residente di ciascun Comune e la superficie territoriale del Comune stesso espressa in Km².

Tavola 2:

tra le persone temporaneamente assenti per motivi di lavoro risultano anche quelle che hanno seguito familiari recatisi in altri Comuni o all'estero per motivi di lavoro.

Tavola 6:

per corso di formazione professionale s'intende un corso che abbia tutti i seguenti requisiti:

- durata non inferiore a tre mesi;
- rilascio di un attestato;
- utilizzazione per migliorare o adeguare la capacità professionale.

Tavole 9 e 10:

i rami in cui si articola la classificazione delle attività economiche risultano così raggruppati:

- agricoltura, caccia, foreste e pesca: ramo 0;
- industrie: rami 1, 2, 3, 4 e 5;
- altre attività: rami 6, 7, 8 e 9.

Tavola 12:

le persone che lavorano e frequentano un corso di studi regolare e/o di formazione professionale sono comprese fra gli *occupati*; le persone che frequentano un corso regolare di studi ed un corso di formazione professionale sono comprese fra gli *scolari e studenti*; in quest'ultimo gruppo sono pure compresi i bambini che frequentano la scuola materna.

Tavola 14:

per l'individuazione delle famiglie composte da coniugi, coniugi e figli, genitori e figli, si è fatto riferimento alla figura del capo famiglia e quindi, nel caso di questa tavola, la famiglia composta ad esempio dal capo famiglia e da uno dei suoi genitori risulta sotto la voce *altro tipo di famiglia*.

Tavola 15:

per il calcolo del numero medio di occupanti per stanza non si è tenuto conto delle stanze adibite esclusivamente ad altro uso.

Tavola 19:

per quanto concerne l'acqua potabile di acquedotto e il gabinetto, l'espressione *fuori dell'abitazione* sta ad intendere che il servizio si trova o nel corpo del fabbricato che comprende l'abitazione (ballatoio, pianerottolo, ecc.) o nel cortile, giardino o orto annessi al fabbricato stesso, a disposizione dei soli occupanti dell'abitazione o del fabbricato e non del pubblico in genere.

Si fa inoltre presente che per *bagno* s'intende un impianto di vasca e/o doccia.

Tavola 22:

è da tener presente che le abitazioni che dispongono di servizi installati sommate a quelle che non ne dispongono danno il totale abitazioni solo nel caso in cui sia sempre stata fornita risposta ai relativi quesiti.

TAVOLE PROVINCIALI

Tavole 4, 12, 13, 18, 30:

cfr. nota alle tavole comunali 9 e 10 (nella tavola 13 è enucleato altresì il ramo "commercio, pubblici servizi, alberghi, riparazioni di beni di consumo e di veicoli").

Tavola 9:

per notizie sui contenuti delle singole categorie vedi Appendice (punto E); la popolazione attiva in condizione professionale considerata in tale tavola comprende anche i militari in servizio di leva.

Tavole 10 e 13:

le posizioni nella professione risultano raggruppate nel modo seguente:

- *indipendenti*: imprenditori, liberi professionisti, lavoratori in proprio, coadiuvanti;
- *dipendenti*: tutte le altre.

Tavola 18:

i componenti in condizione non professionale sono stati classificati secondo il settore di attività economica dei componenti in condizione professionale.

Tavola 20:

le famiglie che occupano un'abitazione o un altro tipo di alloggio sono quelle che occupano l'alloggio a titolo principale.

Tavola 22:

nella voce *altre convivenze* sono comprese le convivenze militari e di altri corpi accasermati.

Tavola 28:

sono considerate solo le famiglie che occupano le abitazioni a titolo principale.

Tavole 30 e 31:

i dati fanno riferimento alle persone che nel mercoledì precedente la data di compilazione del modello si sono recate al lavoro o a scuola rientrando nella stessa giornata alla propria dimora abituale.

Ai fini di una corretta interpretazione dei dati occorre tener presente che:

- i lavoratori-studenti hanno fatto riferimento al luogo di lavoro;
- coloro che esercitano la professione su mezzi di trasporto (autisti, ferrovieri, tramvieri, piloti, marittimi, ecc.) hanno indicato il luogo da cui prendono servizio (posteggio, stazione, deposito, aeroporto, porto, ecc.);
- il mezzo di trasporto è quello utilizzato per compiere il tratto più lungo (in termini di distanza e non di tempo) del tragitto casa/luogo di lavoro o studio.

Con riferimento alla Tav. 31, si precisa che tra gli studenti sono compresi i bambini che frequentano la scuola materna e le persone che frequentano corsi di formazione professionale.

4. – Diffusione dei dati

Allo scopo di favorire un'ampia utilizzazione dei dati raccolti con il censimento, si precisa quanto segue:

a) ad integrazione delle tavole riportate nel presente fascicolo, sono state elaborate le tavole non destinate alla pubblicazione, ma comunque disponibili per gli utilizzatori, riportate in Appendice (punto F);

b) sia le tavole pubblicate che quelle di cui alla lettera a) possono essere fornite su nastro magnetico;

c) le 23 tavole, contenenti i dati comunali, possono essere fornite per sezione di censimento; le 31 tavole, contenenti i dati provinciali, possono essere fornite per Comune, rispettivamente su tabulato o nastro magnetico;

d) le richieste comportano il rimborso delle spese vive sostenute per l'approntamento del supporto e devono essere inoltrate a:

Istituto Centrale di Statistica, Servizio Censimenti – Rep. CENS/A, Via Cesare Balbo, 16 – 00100 Roma.

5. – Qualità dei dati

Il problema del controllo della qualità dei dati, che costituisce una delle fasi più delicate di ogni indagine statistica, si presenta ancor più accentuato in occasione delle operazioni censuarie, dalla raccolta dei dati alla pubblicazione dei risultati.

Per assicurare, nei limiti del possibile, il più alto livello di attendibilità e coerenza dei risultati, l'Istituto ha previsto particolari procedure di controllo già nel corso delle operazioni di raccolta dei dati. In tale fase gli Uffici Comunali di Censimento, assistiti dagli Uffici Provinciali di Censimento, dagli Ispettori Provinciali e da Funzionari dell'ISTAT dislocati in tutte le Province, hanno provveduto alla revisione quantitativa dei *Fogli di famiglia* accertando che tutte le unità oggetto di rilevazione (abitazioni, famiglie e convivenze) fossero state censite. Al termine delle operazioni di raccolta dei dati gli Uffici Comunali di Censimento hanno provveduto alla revisione qualitativa dei questionari di rilevazione provvedendo a codificare le notizie che per loro natura non risultavano precodificate.

Nella fase di registrazione dei dati su supporto informatico (i tracciati records sono riportati in Appendice) l'Istituto ha posto in atto le misure necessarie ad assicurare la validità dell'operazione, inserendo nelle convenzioni stipulate con quelle Regioni, Amministrazioni provinciali e comunali che, a norma dell'art. 40, del D.P.R. 28 settembre 1981, n. 542, hanno provveduto ad eseguire in proprio tale lavorazione, oltre alla verifica anche il rispetto di particolari vincoli idonei ad assicurare in corrispondenza dei vari quesiti, la compatibilità dei codici registrati.

Analoghe procedure sono state seguite per il materiale fatto registrare direttamente a cura dell'ISTAT.

In entrambi i casi, è stata attivata una procedura di controllo effettuando una nuova verifica su un campione del materiale registrato. Tale operazione ha consentito di accertare che il livello di errore attribuibile all'approntamento dell'input è risultato generalmente inferiore al 5 per mille.

Il controllo finale sulla validità dei risultati è stato attuato attraverso una complessa procedura elettronica per la messa a punto quantitativa e qualitativa del materiale.

Trattasi di una procedura articolata in varie fasi di lavoro, succintamente illustrate nei punti che seguono.

1) *Verifica della sequenzialità dei dati indicativi dei Fogli di famiglia e di convivenza*(codici di Provincia, Comune, sezione e numero d'ordine del Foglio).

In tale sede sono state tra l'altro individuate eventuali situazioni irregolari con specifico riferimento alla completezza delle risposte fornite ai singoli quesiti del *Foglio di famiglia*. Questa analisi ha evidenziato, in alcuni casi, la necessità di dover ricorrere sistematicamente ai singoli questionari di rilevazione per una ulteriore revisione, codifica e nuova registrazione degli stessi.

2) *Messa a punto qualitativa dei Fogli di censimento*.

I records registrati sono stati sottoposti al vaglio di un complesso programma di controllo che prevede l'imposizione automatica, sotto determinate condizioni, dei codici eventualmente mancanti o non validi e l'aggiustamento dei codici registrati in caso di accertata incongruenza. Tale controllo esteso agli incroci tra le modalità previste dal piano di pubblicazione, è stato dapprima effettuato all'interno del singolo tipo record e poi esteso tra tipi records.

In altri termini si è assicurata:

- la completezza delle risposte per singolo quesito all'interno dello stesso tipo record;
- la congruità delle risposte fornite relativamente ad ogni tipo record scegliendo all'interno di esso un carattere come fondamentale;
- la congruità delle risposte fornite tra i records relativi alla stessa famiglia o convivenza, in corrispondenza di alcuni quesiti ritenuti come fondamentali.

I controlli di congruità e i conseguenti aggiustamenti sono stati effettuati sulla base di standards conosciuti.

In particolare i quesiti scelti come riferimento (*specie dell'alloggio* per il record dell'abitazione; *anno di nascita* e, per le caratteristiche occupazionali, *la professione*, per i records relativi alle persone) sono stati ritenuti validi solo se confermati dalla presenza di determinate informazioni in altri quesiti ad essi strettamente connessi. In caso contrario si è proceduto alla loro rettifica sulla base di indicazioni desunte dagli altri quesiti. Da segnalare, infine, che gli interventi sui singoli quesiti avvengono nell'ambito della logica che li lega, come specificato in seguito.

Per fornire ulteriori elementi conoscitivi, nei prospetti che seguono sono riportati, a livello provinciale, i valori percentuali degli aggiustamenti effettuati sui quesiti del foglio di famiglia distintamente per:

Interventi di tipo 1

- annullamento delle risposte fornite a particolari quesiti per i quali, sotto determinate condizioni, non era prevista risposta; interventi relativi a casi di mancata risposta; codici non validi.

Interventi di tipo 2

- interventi relativi ad incongruità logiche riscontrate all'interno del quesito o dei quesiti.

Interventi di tipo 3

- interventi relativi ad incongruità logiche tra tipi records.

Le percentuali degli aggiustamenti sono calcolate sul totale delle frequenze relative alle risposte fornite in relazione al quesito considerato.

PROVINCIA DI REGGIO NELL'EMILIA

Incidenza percentuale degli aggiustamenti effettuati per tipo di intervento e quesito

A - ABITAZIONI

QUESITI	TIPO 1	TIPO 2	QUESITI	TIPO 1	TIPO 2
Specie dell'alloggio	—	0,05	Superficie	1,43	1,52
Caratteristiche del fabbricato	3,81	0,27	Acqua potabile	0,26	—
Proprietario	0,75	0,03	Gabinetto	0,41	0,29
Titolo di godimento	1,68	..	— scarico	2,68	—
Epoca di costruzione	1,10	0,01	Bagno	0,33	—
Stanze:			Elettricità	0,10	—
— adibite ad abitazione	0,47	0,04	Riscaldamento	0,33	—
— cucina	—	1,00			
— adibite ad altro uso	—	0,50	TOTALE	1,41	0,30

B - POPOLAZIONE RESIDENTE E TEMPORANEAMENTE PRESENTE

QUESITI	TIPO 1	TIPO 2	QUESITI	TIPO 1	TIPO 2
Relazione di parentela e posizione nella convivenza	0,08	0,20	Frequenza corso professionale	2,27	0,03
Sesso	0,09	0,05	Condizione 1981	0,23	0,38
Stato civile	0,14	0,20	Ore lavorate nella settimana	0,01	—
Luogo di nascita	0,27	0,23	Professione	0,46	2,22
Data di nascita	0,08	0,01	Posizione nella professione	3,52	7,10
Cittadinanza	0,72	—	Attività economica	3,83	6,61
Presenza e motivo dell'assenza	0,08	0,13	Condizione 1976	2,31	1,29
Residenza 1976	0,49	0,01	Pendolarità - luogo di lavoro o di studio	—	2,83
Istruzione	0,35	0,32	Pendolarità - altri quesiti	10,32	—
Corso regolare di studi	1,92	0,94	TOTALE	1,95	0,59
Frequenza scuola materna	5,33	0,04			

C - VERIFICHE DI CONGRUITÀ TRA RECORDS

TIPO 3	
Specie di alloggio	0,31
Relazione di parentela	0,28
Annullamenti di records doppi e/o anomali	0,05
Mancati accoppiamenti tra famiglia principale e famiglia/e coabitanti (*)	0,88

(*) Percentuale calcolata sul totale delle famiglie coabitanti e le relative famiglie principali.

Il materiale relativo alla Provincia di Reggio nell'Emilia non ha evidenziato carenze di rilievo ed inoltre non ha richiesto l'effettuazione di rifacimenti o nuove codifiche.

A scopo esemplificativo, distintamente per tipo di intervento, si riportano di seguito alcuni casi verificatisi con maggior frequenza.

Per gli interventi di tipo 1 ai quesiti relativi alla *condizione professionale o non professionale nella settimana precedente la data del censimento* e alla *condizione professionale o non professionale nell'ottobre del '76* doveva essere fornita risposta solo se la persona aveva compiuto, alla data del censimento, rispettivamente i 14 ed i 19 anni.

Per gli interventi di tipo 2:

— il quesito *stanze* è stato messo in relazione con la superficie dell'abitazione verificando la congruità del dato della superficie media per stanza;


— nell'ambito del quesito relativo alla *condizione professionale o non professionale nella settimana precedente la data del censimento* sono stati messi in relazione la *professione, arte o mestiere esercitato*, la *posizione nella professione* e la *categoria di attività economica*. I codici delle tre caratteristiche occupazionali sono stati collegati tra loro mediante una tabella a tripla entrata verificandone la reciproca compatibilità e sostituendo successivamente gli eventuali codici non validi. Il codice non valido è stato individuato in funzione di quelli ritenuti validi. Per alcune particolari professioni è stata inoltre controllata la compatibilità tra la professione, l'età ed il titolo di studio.

Per i quesiti relativi al *luogo di studio o di lavoro, tempo impiegato e mezzo utilizzato per gli spostamenti*, in considerazione della difficoltà di effettuare, in alcuni casi, una netta distinzione tra i due tipi di interventi, sono stati convenzionalmente attribuiti al tipo 1 quelli derivanti dai controlli di congruità delle varie risposte fornite all'interno del quesito ivi comprese le verifiche derivanti dalle risposte sul *tempo impiegato e mezzo utilizzato* per gli spostamenti extracomunali.


Sono stati attribuiti al tipo 2 quelli relativi al confronto tra *luogo di studio o di lavoro* ed alcune caratteristiche rilevate per lo stesso individuo. In particolare per tutti coloro per i quali era prevista una risposta al *luogo di studio o di lavoro* si è verificata l'esistenza e la compatibilità del codice indicato. Così ad esempio per coloro che si sono dichiarati *lavoranti a domicilio per conto d'impresa* è stato controllato che il codice fosse quello corrispondente a *lavora nella propria abitazione*.

Tra gli interventi di tipo 3 si segnala quello relativo al mancato accoppiamento tra il codice della famiglia principale ed il codice della famiglia o delle famiglie coabitanti. Tale inconveniente è da attribuirsi alla diversità dei codici che ne avrebbero dovuto consentire l'esatto accoppiamento.

Da segnalare infine che, nel periodo immediatamente successivo alla raccolta dei dati, l'ISTAT ha attivato tre distinte indagini campionarie: la prima con lo scopo di verificare il grado di copertura del censimento; la seconda con l'obiettivo di raccogliere, con riferimento ad alcuni fondamentali caratteri della popolazione residente, informazioni sulla qualità dei risultati; la terza tendente ad accertare la corrispondenza tra i risultati del censimento e la posizione anagrafica delle famiglie. I risultati delle predette indagini formeranno oggetto di pubblicazione.



parte prima
dati comunali



TAV. 1 - Superficie territoriale e densità - Popolazione residente e popolazione presente, per sesso

Codice dei Comuni	COMUNI	Superficie territoriale km ²	Densità ab./km ²	POPOLAZIONE RESIDENTE			POPOLAZIONE PRESENTE			
				Maschi	Femmine	TOTALE	Maschi	Femmine	TOTALE	
									N.	di cui temporaneamente presente
001	ALBINEA	44,02	132	2.956	2.874	5.830	2.933	2.910	5.843	181
002	BAGNOLO IN PIANO	26,74	256	3.393	3.461	6.854	3.362	3.443	6.805	80
003	BAISO	75,18	44	1.702	1.610	3.312	1.670	1.619	3.289	78
004	BIBBIANO	28,05	254	3.453	3.678	7.131	3.393	3.671	7.064	109
005	BORETTO	19,16	222	2.023	2.222	4.245	2.009	2.224	4.233	66
006	BRESCELLO	24,50	182	2.186	2.269	4.455	2.163	2.260	4.423	47
007	BUSANA	30,39	52	758	836	1.594	712	807	1.519	39
008	CADELBOSCO DI SOPRA	44,18	152	3.301	3.432	6.733	3.312	3.437	6.749	119
009	CAMPAGNOLA EMILIA	24,76	182	2.208	2.290	4.498	2.174	2.282	4.456	64
010	CAMPEGINE	22,24	171	1.877	1.929	3.806	1.844	1.914	3.758	24
011	CARPINETI	89,52	46	2.131	1.988	4.119	2.110	1.970	4.080	91
012	CASALGRANDE	37,54	356	6.745	6.637	13.382	6.677	6.622	13.299	111
013	CASINA	63,79	62	2.027	1.922	3.949	1.971	1.887	3.858	25
014	CASTELLARANO	57,49	133	3.801	3.851	7.652	3.834	3.893	7.727	295
015	CASTELNOVO DI SOTTO	34,62	206	3.493	3.636	7.129	3.503	3.641	7.144	130
016	CASTELNOVO NE'MONTI	96,61	97	4.617	4.713	9.330	4.668	4.787	9.455	353
017	CAVRIAGO	17,01	461	3.850	3.993	7.843	3.797	3.954	7.751	57
018	CIANO D'ENZA	53,36	62	1.674	1.656	3.330	1.648	1.651	3.299	46
019	COLLAGNA	66,88	19	613	629	1.242	586	612	1.198	29
020	CORREGGIO	77,79	257	9.791	10.227	20.018	9.691	10.240	19.931	291
021	FABBRICO	23,07	241	2.694	2.855	5.549	2.651	2.834	5.485	24
022	GATTATICO	42,36	108	2.296	2.270	4.566	2.263	2.266	4.529	41
023	GUALTIERI	35,60	174	2.978	3.229	6.207	2.941	3.196	6.137	69
024	GUASTALLA	52,50	258	6.540	7.018	13.558	6.548	7.086	13.634	306
025	LIGONCHIO	61,55	23	722	723	1.445	660	670	1.330	14
026	LUZZARA	38,59	208	3.883	4.140	8.023	3.777	4.094	7.871	31
027	MONTECCHIO EMILIA	24,65	300	3.557	3.832	7.389	3.674	3.949	7.623	329
028	NOVELLARA	58,17	195	5.511	5.838	11.349	5.436	5.802	11.238	123
029	POVIGLIO	43,70	144	3.099	3.175	6.274	3.043	3.160	6.203	22
030	QUATTRO CASTELLA	46,13	181	4.180	4.152	8.332	4.141	4.168	8.309	125
031	RAMISETO	98,23	18	886	860	1.746	859	828	1.687	38
032	REGGIOLO	43,01	172	3.593	3.784	7.377	3.536	3.734	7.270	45
033	REGGIO NELL'EMILIA	231,55	563	62.042	68.334	130.376	62.750	68.932	131.682	3.841
034	RIO SALICETO	22,56	187	2.069	2.155	4.224	2.007	2.131	4.138	24
035	ROLO	14,02	248	1.689	1.782	3.471	1.695	1.786	3.481	66
036	RUBIERA	25,30	387	4.835	4.950	9.785	4.730	4.890	9.620	78
037	SAN MARTINO IN RIO	22,65	227	2.466	2.683	5.149	2.388	2.627	5.015	38
038	SAN POLO D'ENZA	32,85	140	2.260	2.346	4.606	2.256	2.340	4.596	56
039	SANT'ILARIO D'ENZA	20,19	463	4.562	4.785	9.347	4.517	4.785	9.302	146
040	SCANDIANO	49,86	431	10.567	10.945	21.512	10.403	10.947	21.350	291
041	TOANO	67,34	59	2.067	1.904	3.971	1.953	1.823	3.776	23
042	VETTO	53,30	42	1.149	1.112	2.261	1.108	1.083	2.191	23
043	VEZZANO SUL CROSTOLO	37,67	91	1.705	1.732	3.437	1.685	1.713	3.398	28
044	VIANO	45,21	55	1.239	1.232	2.471	1.197	1.215	2.412	39
045	VILLA MINOZZO	167,78	27	2.350	2.169	4.519	2.255	2.099	4.354	23
	TOTALE PROVINCIA	2.291,67	180	201.538	211.858	413.396	200.530	211.982	412.512	7.878

TAV. 2 - Popolazione residente temporaneamente assente per sesso, luogo di presenza e motivo dell'assenza

Codice dei Comuni	COMUNI	IN ALTRI COMUNI				ALL'ESTERO				TOTALE	
		TOTALE		di cui per motivi di lavoro		TOTALE		di cui per motivi di lavoro		MF	M
		MF	M	MF	M	MF	M	MF	M		
001	ALBINEA	153	93	44	22	15	11	10	8	168	104
002	BAGNOLO IN PIANO	114	67	22	9	15	12	8	7	129	79
003	BAISO	98	59	23	12	3	3	3	3	101	62
004	BIBBIANO	162	90	38	21	14	8	13	7	176	98
005	BORETTO	70	39	13	7	8	6	4	4	78	45
006	BRESCELLO	71	41	26	9	8	5	6	5	79	46
007	BUSANA	112	59	28	17	2	1	1	1	114	60
008	CADELBOSCO DI SOPRA	101	60	19	9	2	2	1	1	103	62
009	CAMPAGNOLA EMILIA	97	59	20	14	9	6	6	5	106	65
010	CAMPEGINE	69	44	14	8	3	3	2	2	72	47
011	CARPINETI	123	58	34	16	7	5	2	2	130	63
012	CASALGRANDE	180	118	14	7	14	10	9	8	194	128
013	CASINA	111	66	46	23	5	4	2	2	116	70
014	CASTELLARANO	205	116	28	16	15	9	11	7	220	125
015	CASTELNOVO DI SOTTO	99	58	27	14	16	8	12	7	115	66
016	CASTELNOVO NE' MONTI	199	103	52	24	29	16	6	6	228	119
017	CAVRIAGO	137	79	25	14	12	7	5	5	149	86
018	CIANO D'ENZA	74	46	8	5	3	2	2	2	77	48
019	COLLAGNA	67	42	41	27	6	4	5	3	73	46
020	CORREGGIO	352	219	82	45	26	19	13	9	378	238
021	FABBRICO	80	48	21	8	8	5	3	2	88	53
022	GATTATICO	74	49	16	8	4	4	3	3	78	53
023	GUALTIERI	134	77	31	15	5	3	—	—	139	80
024	GUASTALLA	214	139	53	32	16	13	6	5	230	152
025	LIGONCHIO	128	65	59	28	1	1	—	—	129	66
026	LUZZARA	176	116	41	25	7	5	4	4	183	121
027	MONTECCHIO EMILIA	83	48	13	8	12	7	5	3	95	55
028	NOVELLARA	214	132	28	20	20	15	12	10	234	147
029	POVIGLIO	82	56	15	9	11	11	8	8	93	67
030	QUATTRO CASTELLA	135	84	12	7	13	7	3	3	148	91
031	RAMISETO	94	47	34	17	3	—	2	—	97	47
032	REGGIOLO	146	80	27	15	6	5	—	—	152	85
033	REGGIO NELL'EMILIA	2.051	1.224	510	314	284	176	142	103	2.335	1.400
034	RIO SALICETO	100	65	27	17	10	8	6	5	110	73
035	ROLO	47	33	5	2	9	6	8	6	56	39
036	RUBIERA	214	127	44	22	29	17	24	15	243	144
037	SAN MARTINO IN RIO	159	90	66	34	13	8	7	6	172	98
038	SAN POLO D'ENZA	60	33	16	8	6	4	6	4	66	37
039	SANT'ILARIO D'ENZA	176	106	19	16	15	10	12	9	191	116
040	SCANDIANO	393	255	100	67	60	32	38	23	453	287
041	TOANO	195	104	98	48	23	19	17	15	218	123
042	VETTO	91	51	51	30	2	2	2	2	93	53
043	VEZZANO SUL CROSTOLO	61	33	17	10	6	6	4	4	67	39
044	VIANO	88	47	26	12	10	7	8	7	98	54
045	VILLA MINOZZO	184	105	94	51	4	3	3	2	188	108
	TOTALE PROVINCIA	7.973	4.730	2.027	1.142	789	515	444	333	8.762	5.245

TAV. 3 - Popolazione residente per sesso e stato civile

Codice dei Comuni	COMUNI	MASCHI					FEMMINE				
		CELIBI	CONIUGATI	SEPARATI LEGALMENTE	VEDOVI	DIVORZIATI	NUBILI	CONIUGATE	SEPARATE LEGALMENTE	VEDOVE	DIVORZIATE
001	ALBINEA	1.294	1.565	14	79	4	983	1.574	17	293	7
002	BAGNOLO IN PIANO	1.359	1.921	16	93	4	1.079	1.926	27	425	4
003	BAISO	782	854	5	61	—	545	850	2	212	1
004	BIBBIANO	1.417	1.907	20	104	5	1.219	1.909	18	527	5
005	BORETTO	829	1.107	16	64	7	705	1.109	17	387	4
006	BRESCELLO	871	1.233	19	58	5	681	1.229	7	347	5
007	BUSANA	302	403	7	45	1	295	400	2	132	7
008	CADELBOSCO DI SOPRA	1.319	1.863	23	93	3	1.080	1.874	14	458	6
009	CAMPAGNOLA EMILIA	950	1.185	10	61	2	784	1.188	9	308	1
010	CAMPEGINE	719	1.089	13	53	3	547	1.088	11	282	1
011	CARPINETI	996	1.049	13	69	4	629	1.046	8	302	3
012	CASALGRANDE	2.972	3.561	45	154	13	2.393	3.576	34	621	13
013	CASINA	901	1.038	10	75	3	611	1.031	5	273	2
014	CASTELLARANO	1.695	1.997	28	79	2	1.463	1.992	25	368	3
015	CASTELNOVO DI SOTTO	1.427	1.936	20	102	8	1.159	1.934	17	521	5
016	CASTELNOVO NE' MONTI	2.022	2.412	25	148	10	1.591	2.423	27	666	6
017	CAVRIAGO	1.537	2.182	33	91	7	1.220	2.190	36	536	11
018	CIANO D'ENZA	712	883	16	61	2	531	880	5	237	3
019	COLLAGNA	271	318	1	23	—	197	316	—	115	1
020	CORREGGIO	4.073	5.362	59	280	17	3.403	5.369	66	1.366	23
021	FABBRICO	1.129	1.469	14	77	5	1.011	1.469	10	361	4
022	GATTATICO	997	1.222	11	61	5	737	1.215	9	303	6
023	GUALTIERI	1.186	1.674	11	101	6	1.091	1.674	13	444	7
024	GUASTALLA	2.793	3.499	52	182	14	2.381	3.518	45	1.054	20
025	LIGONCHIO	310	369	4	38	1	202	380	4	137	—
026	LUZZARA	1.658	2.093	23	104	5	1.391	2.097	15	629	8
027	MONTECCHIO EMILIA	1.438	1.970	35	109	5	1.274	1.972	36	544	6
028	NOVELLARA	2.297	3.024	38	145	7	1.928	3.040	46	803	21
029	POVIGLIO	1.254	1.711	23	106	5	931	1.732	18	492	2
030	QUATTRO CASTELLA	1.710	2.318	25	117	10	1.336	2.314	14	474	14
031	RAMISETO	389	447	—	48	2	259	439	2	160	—
032	REGGIOLO	1.543	1.938	13	96	3	1.304	1.949	23	502	6
033	REGGIO NELL'EMILIA	25.533	34.006	682	1.633	188	23.157	34.100	819	9.901	357
034	RIO SALICETO	861	1.140	10	54	4	735	1.137	9	269	5
035	ROLO	691	944	7	39	8	560	949	5	266	2
036	RUBIERA	2.071	2.599	24	133	8	1.711	2.595	28	609	7
037	SAN MARTINO IN RIO	1.037	1.342	8	72	7	953	1.344	5	375	6
038	SAN POLO D'ENZA	896	1.247	15	98	4	706	1.256	14	368	2
039	SANT'ILARIO D'ENZA	1.895	2.523	27	107	10	1.605	2.529	30	613	8
040	SCANDIANO	4.518	5.729	65	237	18	3.797	5.813	92	1.215	28
041	TOANO	975	1.011	1	78	2	650	1.003	7	242	2
042	VETTO	497	588	6	57	1	317	583	6	205	1
043	VEZZANO SUL CROSTOLO	720	913	18	52	2	575	912	13	230	2
044	VIANO	563	642	6	28	—	417	644	—	169	2
045	VILLA MINOZZO	1.065	1.152	9	120	4	701	1.149	4	313	2
	TOTALE PROVINCIA	84.474	109.435	1.520	5.685	424	70.844	109.717	1.614	29.054	629

TAV. 4 - Popolazione residente

Codice dei Comuni	COMUNI	CLASSI QUINQUENNALI DI ETÀ (anni)										
		Meno di 5	5 - 9	10 - 14	15 - 19	20 - 24	25 - 29	30 - 34	35 - 39	40 - 44	45 - 49	50 - 54
001	ALBINEA	304	387	461	417	410	364	471	377	451	393	377
002	BAGNOLO IN PIANO	302	465	415	460	448	443	514	493	484	490	457
003	BAISO	154	180	226	242	223	178	216	176	229	237	234
004	BIBBIANO	355	500	484	480	446	489	505	453	503	425	453
005	BORETTO	207	228	243	268	267	277	276	251	285	296	276
006	BRESCELLO	204	273	270	265	297	261	307	276	282	315	272
007	BUSANA	75	89	99	85	97	83	89	103	101	72	107
008	CADELBOSCO DI SOPRA	308	404	444	424	421	418	507	389	460	480	460
009	CAMPAGNOLA EMILIA	231	330	304	274	283	306	346	296	269	273	295
010	CAMPEGINE	187	235	221	251	248	244	240	227	252	267	268
011	CARPINETI	221	203	250	285	296	274	254	215	244	269	306
012	CASALGRANDE	814	1.012	1.029	1.097	1.058	1.073	1.049	881	906	852	872
013	CASINA	182	206	266	258	227	251	232	231	276	254	266
014	CASTELLARANO	517	598	554	625	607	655	694	466	489	435	503
015	CASTELNOVO DI SOTTO	321	415	497	488	470	460	444	441	474	497	473
016	CASTELNOVO NE'MONTI	441	606	628	649	606	602	580	548	595	584	642
017	CAVRIAGO	361	506	492	500	496	567	642	503	536	487	559
018	CIANO D'ENZA	158	200	198	204	186	193	207	187	216	227	234
019	COLLAGNA	49	65	68	87	85	66	58	55	62	78	96
020	CORREGGIO	849	1.241	1.323	1.362	1.361	1.276	1.454	1.191	1.340	1.428	1.418
021	FABBRICO	203	392	365	395	363	333	415	351	381	387	390
022	GATTATICO	206	300	317	319	286	308	297	262	310	274	338
023	GUALTIERI	321	379	389	398	398	405	425	342	429	406	370
024	GUASTALLA	571	797	926	1.021	945	798	847	858	991	995	936
025	LIGONCHIO	52	73	55	75	84	80	81	55	58	75	112
026	LUZZARA	353	528	528	501	502	504	544	478	603	508	588
027	MONTECCHIO EMILIA	353	484	482	458	490	506	545	501	508	502	473
028	NOVELLARA	534	773	800	717	707	761	856	694	784	758	749
029	POVIGLIO	275	365	381	408	440	366	390	359	432	434	453
030	QUATTRO CASTELLA	425	609	586	560	558	552	616	565	654	581	531
031	RAMISETO	70	77	95	106	103	105	103	68	95	89	142
032	REGGIOLO	443	535	498	548	515	558	562	462	484	428	423
033	REGGIO NELL'EMILIA	5.406	7.537	8.465	8.697	8.474	8.233	9.381	8.467	9.381	8.604	9.022
034	RIO SALICETO	211	322	303	290	285	321	365	254	274	269	233
035	ROLO	161	226	234	224	250	236	237	211	228	231	227
036	RUBIERA	425	638	721	783	668	628	722	633	742	652	655
037	SAN MARTINO IN RIO	244	339	359	349	341	327	341	315	385	349	355
038	SAN POLO D'ENZA	209	260	287	291	286	286	313	261	298	297	299
039	SANTILARIO D'ENZA	471	671	695	659	603	589	721	646	683	654	616
040	SCANDIANO	1.298	1.587	1.566	1.524	1.597	1.663	1.749	1.465	1.488	1.338	1.352
041	TOANO	236	285	261	284	278	242	255	217	250	262	277
042	VETTO	95	126	140	121	124	110	128	130	149	157	161
043	VEZZANO SUL CROSTOLO	159	205	242	230	239	209	215	179	247	245	256
044	VIANO	125	147	153	183	176	129	159	144	181	181	160
045	VILLA MINOZZO	187	206	257	334	286	234	212	200	273	277	330
	TOTALE PROVINCIA	19.273	26.004	27.577	28.196	27.530	26.963	29.564	25.876	28.762	27.312	28.016

per sesso e classe di eta'

TOTALE

						PARTICOLARI CLASSI DI ETA' (anni)								Codice dei Comuni
55 - 59	60 - 64	65 - 69	70 - 74	75 e più	TOTALE	Meno di 3	3 - 5	6 - 10	11 - 13	14 - 17	18	19 - 20	21 - 24	
400	273	308	226	211	5.830	170	201	414	271	359	68	170	326	001
483	313	381	341	365	6.854	148	230	466	244	386	77	186	353	002
253	177	196	164	227	3.312	72	117	195	124	195	50	107	165	003
502	351	398	365	422	7.131	224	215	512	299	390	87	179	359	004
332	190	240	274	335	4.245	119	129	238	146	202	60	104	215	005
320	229	303	246	335	4.455	97	155	279	168	201	52	109	248	006
125	90	113	111	155	1.594	50	36	96	63	75	12	36	77	007
500	360	417	356	385	6.733	162	219	406	277	348	85	160	344	008
301	219	255	261	255	4.498	120	183	328	179	231	52	109	220	009
291	194	242	208	231	3.806	116	121	218	137	199	58	93	200	010
332	207	266	241	256	4.119	118	146	206	148	237	63	109	228	011
879	504	504	391	461	13.382	443	567	1.002	631	881	223	436	827	012
276	214	271	243	296	3.949	101	128	216	154	211	53	87	189	013
465	285	291	201	267	7.652	292	354	584	337	490	121	227	496	014
505	347	499	365	433	7.129	187	211	450	290	392	95	182	384	015
714	464	555	488	628	9.330	256	289	633	358	523	140	250	481	016
549	427	448	370	400	7.843	207	260	507	301	418	78	198	386	017
235	196	232	231	226	3.330	89	111	199	112	175	30	68	162	018
104	71	81	81	136	1.242	27	33	68	37	59	20	44	66	019
1.454	1.037	1.140	1.000	1.144	20.018	465	597	1.311	752	1.123	256	571	1.061	020
406	288	327	238	315	5.549	103	159	406	224	305	80	161	280	021
338	248	283	202	278	4.566	124	134	299	197	272	57	122	223	022
430	332	401	335	447	6.207	173	208	391	248	313	80	155	317	023
962	703	736	628	844	13.558	302	423	827	534	836	188	404	746	024
152	100	114	109	170	1.445	29	38	67	34	51	17	35	68	025
545	421	481	414	525	8.023	175	278	535	311	391	92	239	391	026
464	345	411	393	474	7.389	199	266	473	286	396	83	165	399	027
748	578	694	548	648	11.349	292	377	783	493	581	147	271	587	028
438	346	417	354	416	6.274	154	178	378	223	325	91	174	346	029
536	380	422	359	398	8.332	232	317	611	342	461	106	228	441	030
161	118	124	105	185	1.746	35	50	87	48	89	22	41	79	031
433	312	403	334	439	7.377	236	301	539	318	418	103	184	440	032
9.797	7.180	7.951	6.469	7.312	130.376	3.023	3.734	7.945	4.985	7.112	1.644	3.412	6.724	033
289	181	211	208	208	4.224	105	161	334	177	215	65	131	223	034
261	174	215	170	186	3.471	89	117	224	137	179	54	93	202	035
658	435	545	384	496	9.785	230	282	701	423	625	155	286	533	036
340	239	289	272	305	5.149	135	169	353	209	289	68	137	272	037
341	255	299	265	359	4.606	121	150	254	171	226	57	117	237	038
611	429	492	378	429	9.347	268	306	713	438	519	125	259	471	039
1.403	895	997	790	800	21.512	730	893	1.593	950	1.209	299	633	1.265	040
254	191	215	195	269	3.971	143	151	278	154	241	49	118	210	041
179	140	163	130	208	2.261	44	70	128	90	105	22	47	100	042
263	171	212	176	189	3.437	93	105	226	142	170	42	107	190	043
188	157	139	108	141	2.471	62	89	149	96	132	38	71	147	044
375	277	373	291	407	4.519	102	125	209	152	263	67	122	230	045
29.592	21.043	24.054	20.018	23.616	413.396	10.662	13.383	26.831	16.410	22.818	5.431	11.137	21.908	

segue TAV. 4 — Popolazione residente

B —

Codice dei Comuni	COMUNI	CLASSI QUINQUENNALI DI ETÀ (anni)										
		Meno di 5	5 - 9	10 - 14	15 - 19	20 - 24	25 - 29	30 - 34	35 - 39	40 - 44	45 - 49	50 - 54
001	ALBINEA	165	194	248	207	209	189	222	196	229	204	207
002	BAGNOLO IN PIANO	159	236	213	241	233	213	276	242	227	257	216
003	BAISO	72	89	114	131	119	89	117	97	137	130	128
004	BIBBIANO	195	253	227	236	225	232	268	214	262	230	220
005	BORETTO	110	120	119	137	129	150	150	134	119	157	135
006	BRESCELLO	100	147	142	151	142	135	157	138	142	152	137
007	BUSANA	35	33	54	36	49	38	49	49	53	35	49
008	CADELBOSCO DI SOPRA	153	212	221	200	205	227	254	190	215	253	237
009	CAMPAGNOLA EMILIA	129	173	158	147	142	161	174	157	140	138	113
010	CAMPEGINE	97	117	127	114	126	130	115	118	129	134	133
011	CARPINETI	114	112	140	144	157	145	139	127	139	147	165
012	CASALGRANDE	431	501	541	554	526	527	553	453	451	448	473
013	CASINA	95	105	125	154	124	139	126	121	151	139	145
014	CASTELLARANO	250	295	288	292	276	325	360	276	256	223	263
015	CASTELNOVO DI SOTTO	160	224	245	250	235	244	227	203	239	257	255
016	CASTELNOVO NE' MONTI	224	323	321	324	308	300	301	284	301	318	322
017	CAVRIAGO	185	269	262	259	249	276	331	272	261	220	289
018	CIANO D'ENZA	69	98	108	109	90	96	118	100	117	123	126
019	COLLAGNA	33	30	34	40	41	34	33	30	34	42	48
020	CORREGGIO	454	639	670	694	710	650	726	606	645	698	713
021	FABBRICO	99	198	185	189	190	172	197	179	184	208	201
022	GATTATICO	109	161	159	167	153	161	157	132	161	131	175
023	GUALTIERI	147	193	200	206	190	202	223	175	210	207	180
024	GUASTALLA	290	377	501	517	515	432	417	424	482	491	461
025	LIGONCHIO	24	38	30	50	46	45	43	33	27	38	49
026	LUZZARA	171	277	282	267	253	261	275	225	319	250	292
027	MONTECCHIO EMILIA	189	242	230	237	251	249	265	265	246	258	250
028	NOVELLARA	275	398	416	358	372	371	422	364	389	394	363
029	POVIGLIO	149	171	210	218	222	203	191	179	214	218	227
030	QUATTRO CASTELLA	236	305	300	290	269	260	306	294	340	320	282
031	RAMISETO	38	37	52	50	53	44	68	36	53	51	74
032	REGGIOLO	227	263	260	283	245	264	294	238	265	206	215
033	REGGIO NELL'EMILIA	2.752	3.821	4.305	4.347	4.384	4.134	4.626	4.164	4.671	4.190	4.275
034	RIO SALICETO	89	156	175	153	131	161	193	131	132	147	107
035	ROLO	93	120	111	124	124	115	114	115	108	118	118
036	RUBIERA	224	345	340	405	336	316	363	325	364	326	338
037	SAN MARTINO IN RIO	113	180	163	180	165	177	162	156	191	173	178
038	SAN POLO D'ENZA	108	133	153	152	137	145	161	129	160	151	155
039	SANT'ILARIO D'ENZA	241	352	335	341	312	297	337	334	342	326	311
040	SCANDIANO	674	831	777	748	771	787	862	763	795	687	691
041	TOANO	116	159	133	159	146	143	129	120	139	141	158
042	VETTO	51	62	75	47	69	67	70	68	75	91	83
043	VEZZANO SUL CROSTOLO	91	95	122	118	113	111	107	94	138	136	130
044	VIANO	63	77	79	96	84	73	82	78	95	93	84
045	VILLA MINOZZO	100	94	141	181	152	136	117	113	143	156	165
	TOTALE PROVINCIA	9.899	13.255	14.091	14.303	13.978	13.626	14.877	13.141	14.490	13.812	13.936

per sesso e classe di età'

MASCHI

						PARTICOLARI CLASSI DI ETÀ' (anni)									Codice dei Comuni
55 - 59	60 - 64	65 - 69	70 - 74	75 e più	TOTALE	Meno di 3	3 - 5	6 - 10	11 - 13	14 - 17	18	19 - 20	21 - 24		
202	126	166	97	95	2.956	93	102	211	148	180	30	99	160	001	
255	150	184	156	135	3.393	78	113	240	128	202	44	98	179	002	
124	96	89	77	93	1.702	32	56	102	58	107	25	66	79	003	
238	162	181	156	154	3.453	122	116	260	141	192	41	82	182	004	
149	85	108	115	106	2.023	61	70	116	79	103	25	55	106	005	
166	111	134	105	127	2.186	49	75	153	89	107	30	61	118	006	
63	49	52	50	64	758	24	16	39	32	33	4	16	43	007	
243	170	209	165	147	3.301	77	120	213	133	164	38	77	169	008	
146	114	110	107	99	2.208	59	115	175	91	107	33	59	110	009	
147	90	113	99	88	1.877	60	65	109	84	88	29	45	101	010	
164	103	137	105	93	2.131	54	80	120	84	113	38	58	120	011	
432	248	262	179	166	6.745	225	291	516	328	456	114	218	405	012	
135	107	126	127	108	2.027	56	63	103	79	113	34	51	104	013	
230	146	143	91	87	3.801	149	166	289	184	222	58	104	229	014	
245	163	232	157	157	3.493	99	99	242	144	203	47	81	199	015	
350	229	241	235	236	4.617	133	139	339	179	267	72	120	251	016	
252	222	222	159	122	3.850	107	133	271	156	219	39	105	194	017	
116	92	105	109	98	1.674	37	51	97	59	96	20	35	79	018	
51	37	34	40	52	613	21	17	33	18	30	8	18	33	019	
706	504	525	424	427	9.791	248	305	700	372	580	119	286	557	020	
189	135	161	108	99	2.694	56	76	211	111	146	36	80	145	021	
173	120	150	81	106	2.296	68	73	154	91	155	30	59	119	022	
195	159	181	151	159	2.978	83	100	196	132	155	37	78	155	023	
460	315	328	257	273	6.540	151	209	413	284	425	97	214	407	024	
76	46	59	47	71	722	12	19	34	19	31	13	22	38	025	
265	191	209	186	160	3.883	81	142	277	159	223	47	139	182	026	
215	149	187	152	172	3.557	107	140	230	134	207	40	79	212	027	
345	263	313	239	229	5.511	157	181	414	247	304	78	123	315	028	
203	176	190	154	174	3.099	77	94	188	121	177	47	89	177	029	
273	178	202	167	158	4.180	138	164	310	169	239	58	107	215	030	
84	61	68	43	74	886	17	29	43	28	39	11	22	41	031	
209	135	177	150	162	3.593	114	151	276	171	214	59	87	206	032	
4.537	3.251	3.476	2.704	2.405	62.042	1.559	1.873	4.044	2.509	3.624	813	1.695	3.492	033	
145	94	99	89	67	2.069	43	71	171	103	114	35	66	101	034	
119	76	107	62	65	1.689	51	62	125	63	88	35	47	101	035	
325	215	249	184	180	4.835	125	147	365	200	335	67	144	267	036	
165	118	129	124	92	2.466	60	84	179	92	147	41	62	136	037	
150	134	130	121	141	2.260	68	71	132	89	116	33	61	113	038	
294	188	235	165	152	4.562	138	163	363	207	268	72	126	244	039	
667	428	458	343	285	10.567	378	459	827	469	594	168	296	610	040	
116	95	111	86	116	2.067	75	74	150	86	113	33	72	110	041	
91	77	80	63	80	1.149	27	33	61	50	45	8	29	51	042	
123	81	111	72	63	1.705	55	54	108	72	94	20	46	90	043	
98	78	65	46	48	1.239	27	50	79	49	63	24	36	71	044	
203	135	194	127	193	2.350	55	68	91	85	139	38	67	125	045	
14.134	9.902	11.042	8.674	8.378	201.538	5.506	6.779	13.769	8.326	11.637	2.788	5.580	11.141		

segue TAV. 4 — Popolazione residente

C —

Codice dei Comuni	COMUNI	CLASSI QUINQUENNALI DI ETÀ (anni)										
		Meno di 5	5 - 9	10 - 14	15 - 19	20 - 24	25 - 29	30 - 34	35 - 39	40 - 44	45 - 49	50 - 54
001	ALBINEA	139	193	213	210	201	175	249	181	222	189	170
002	BAGNOLO IN PIANO	143	229	202	219	215	230	238	251	257	233	241
003	BAISO	82	91	112	111	104	89	99	79	92	107	106
004	BIBBIANO	160	247	257	244	221	257	237	239	241	195	233
005	BORETTO	97	108	124	131	138	127	126	117	166	139	141
006	BRESCELLO	104	126	128	114	155	126	150	138	140	163	135
007	BUSANA	40	56	45	49	48	45	40	54	48	37	58
008	CADELBOSCO DI SOPRA	155	192	223	224	216	191	253	199	245	227	223
009	CAMPAGNOLA EMILIA	102	157	146	127	141	145	172	139	129	135	182
010	CAMPEGINE	90	118	94	137	122	114	125	109	123	133	135
011	CARPINETI	107	91	110	141	139	129	115	88	105	122	141
012	CASALGRANDE	383	511	488	543	532	546	496	428	455	404	399
013	CASINA	87	101	141	104	103	112	106	110	125	115	121
014	CASTELLARANO	267	303	266	333	331	330	334	190	233	212	240
015	CASTELNOVO DI SOTTO	161	191	252	238	235	216	217	238	235	240	218
016	CASTELNOVO NE'MONTI	217	283	307	325	298	302	279	264	294	266	320
017	CAVRIAGO	176	237	230	241	247	291	311	231	275	267	270
018	CIANO D'ENZA	89	102	90	95	96	97	89	87	99	104	108
019	COLLAGNA	16	35	34	47	44	32	25	25	28	36	48
020	CORREGGIO	395	602	653	668	651	626	728	585	695	730	705
021	FABBRICO	104	194	180	206	173	161	218	172	197	179	189
022	GATTATICO	97	139	158	152	133	147	140	130	149	143	163
023	GUALTIERI	174	186	189	192	208	203	202	167	219	199	190
024	GUASTALLA	281	420	425	504	430	366	430	434	509	504	475
025	LIGONCHIO	28	35	25	25	38	35	38	22	31	37	63
026	LUZZARA	182	251	246	234	249	243	269	253	284	258	296
027	MONTECCHIO EMILIA	164	242	252	221	239	257	280	236	262	244	223
028	NOVELLARA	259	375	384	359	335	390	434	330	395	364	386
029	POVIGLIO	126	194	171	190	218	163	199	180	218	216	226
030	QUATTRO CASTELLA	189	304	286	270	289	292	310	271	314	261	249
031	RAMISETO	32	40	43	56	50	61	35	32	42	38	68
032	REGGIOLO	216	272	238	265	270	294	268	224	219	222	208
033	REGGIO NELL'EMILIA	2.654	3.716	4.160	4.350	4.090	4.099	4.755	4.303	4.710	4.414	4.747
034	RIO SALICETO	122	166	128	137	154	160	172	123	142	122	126
035	ROLO	68	106	123	100	126	121	123	96	120	113	109
036	RUBIERA	201	293	381	378	332	312	359	308	378	326	317
037	SAN MARTINO IN RIO	131	159	196	169	176	150	179	159	194	176	177
038	SAN POLO D'ENZA	101	127	134	139	149	141	152	132	138	146	144
039	SANT'ILARIO D'ENZA	230	319	360	318	291	292	384	312	341	328	305
040	SCANDIANO	624	756	789	776	826	876	887	702	693	651	661
041	TOANO	120	126	128	125	132	99	126	97	111	121	119
042	VETTO	44	64	65	74	55	43	58	62	74	66	78
043	VEZZANO SUL CROSTOLO	68	110	120	112	126	98	108	85	109	109	126
044	VIANO	62	70	74	87	92	56	77	66	86	88	76
045	VILLA MINOZZO	87	112	116	153	134	98	95	87	130	121	165
	TOTALE PROVINCIA	9.374	12.749	13.486	13.893	13.552	13.337	14.687	12.735	14.272	13.500	14.080

per sesso e classe di età'

FEMMINE

						PARTICOLARI CLASSI DI ETÀ' (anni)									Codice dei Comuni
55 - 59	60 - 64	65 - 69	70 - 74	75 e più	TOTALE	Meno di 3	3 - 5	6 - 10	11 - 13	14 - 17	18	19 - 20	21 - 24		
198	147	142	129	116	2.874	77	99	203	123	179	38	71	166	001	
228	163	197	185	230	3.461	70	117	226	116	184	33	88	174	002	
129	81	107	87	134	1.610	40	61	93	66	88	25	41	86	003	
264	189	217	209	268	3.678	102	99	252	158	198	46	97	177	004	
183	105	132	159	229	2.222	58	59	122	67	99	35	49	109	005	
154	118	169	141	208	2.269	48	80	126	79	94	22	48	130	006	
62	41	61	61	91	836	26	20	57	31	42	8	20	34	007	
257	190	208	191	238	3.432	85	99	193	144	184	47	83	175	008	
155	105	145	154	156	2.290	61	68	153	88	124	19	50	110	009	
144	104	129	109	143	1.929	56	56	109	53	111	29	48	99	010	
168	104	129	136	163	1.988	64	66	86	64	124	25	51	108	011	
447	256	242	212	295	6.637	218	276	486	303	425	109	218	422	012	
141	107	145	116	188	1.922	45	65	113	75	98	19	36	85	013	
235	139	148	110	180	3.851	143	188	295	153	268	63	123	267	014	
260	184	267	208	276	3.636	88	112	208	146	189	48	101	185	015	
364	235	314	253	392	4.713	123	150	294	179	256	68	130	230	016	
297	205	226	211	278	3.993	100	127	236	145	199	39	93	192	017	
119	104	127	122	128	1.656	52	60	102	53	79	10	33	83	018	
53	34	47	41	84	629	6	16	35	19	29	12	26	33	019	
748	533	615	576	717	10.227	217	292	611	380	543	137	285	504	020	
217	153	166	130	216	2.855	47	83	195	113	159	44	81	135	021	
165	128	133	121	172	2.270	56	61	145	106	117	27	63	104	022	
235	173	220	184	288	3.229	90	108	195	116	158	43	77	162	023	
502	388	408	371	571	7.018	151	214	414	250	411	91	190	339	024	
76	54	55	62	99	723	17	19	33	15	20	4	13	30	025	
280	230	272	228	365	4.140	94	136	258	152	168	45	100	209	026	
249	196	224	241	302	3.832	92	126	243	152	189	43	86	187	027	
403	315	381	309	419	5.838	135	196	369	246	277	69	148	272	028	
235	170	227	200	242	3.175	77	84	190	102	148	44	85	169	029	
263	202	220	192	240	4.152	94	153	301	173	222	48	121	226	030	
77	57	56	62	111	860	18	21	44	20	50	11	19	38	031	
224	177	226	184	277	3.784	122	150	263	147	204	44	97	234	032	
5.260	3.929	4.475	3.765	4.907	68.334	1.464	1.861	3.901	2.476	3.488	831	1.717	3.232	033	
144	87	112	119	141	2.155	62	90	163	74	101	30	65	122	034	
142	98	108	108	121	1.782	38	55	99	74	91	19	46	101	035	
333	220	296	200	316	4.950	105	135	336	223	290	88	142	266	036	
175	121	160	148	213	2.683	75	85	174	117	142	27	75	136	037	
191	121	169	144	218	2.346	53	79	122	82	110	24	56	124	038	
317	241	257	213	277	4.785	130	143	350	231	251	53	133	227	039	
736	467	539	447	515	10.945	352	434	766	481	615	131	337	655	040	
138	96	104	109	153	1.904	68	77	128	68	128	16	46	100	041	
88	63	83	67	128	1.112	17	37	67	40	60	14	18	49	042	
140	90	101	104	126	1.732	38	51	118	70	76	22	61	100	043	
90	79	74	62	93	1.232	35	39	70	47	69	14	35	76	044	
172	142	179	164	214	2.169	47	57	118	67	124	29	55	105	045	
15.458	11.141	13.012	11.344	15.238	211.858	5.156	6.604	13.062	8.084	11.181	2.643	5.557	10.767		

TAV. 5 - Popolazione residente in età da 6 anni in poi

Codice dei Comuni	COMUNI	FORNITI DI TITOLO DI STUDIO							
		LAUREA		DIPLOMA		LICENZA MEDIA INFERIORE		LICENZA ELEMENTARE	
		MF	M	MF	M	MF	M	MF	M
001	ALBINEA	155	103	735	340	1.142	633	2.308	1.194
002	BAGNOLO IN PIANO	83	55	507	295	1.432	776	3.082	1.491
003	BAISO	23	18	218	113	629	348	1.333	741
004	BIBBIANO	100	61	544	299	1.355	697	3.313	1.599
005	BORETTO	63	33	459	210	733	437	1.980	915
006	BRESCELLO	62	40	369	191	850	473	2.074	1.006
007	BUSANA	27	16	172	76	278	152	649	313
008	CADELBOSCO DI SOPRA	77	48	533	271	1.301	707	3.144	1.525
009	CAMPAGNOLA EMILIA	52	27	333	187	896	478	1.835	897
010	CAMPEGINE	35	21	257	133	725	378	1.780	898
011	CARPINETI	39	27	273	141	902	494	1.552	881
012	CASALGRANDE	81	54	1.167	582	2.664	1.487	5.728	2.900
013	CASINA	42	26	351	173	712	424	1.635	881
014	CASTELLARANO	69	48	851	390	1.511	787	2.782	1.479
015	CASTELNOVO DI SOTTO	84	52	670	324	1.304	750	3.345	1.597
016	CASTELNOVO NE' MONTI	189	105	857	411	2.060	1.105	3.567	1.797
017	CAVRIAGO	105	75	821	426	1.449	810	3.557	1.687
018	CIANO D'ENZA	21	20	273	128	597	335	1.416	753
019	COLLAGNA	11	8	99	52	220	107	491	258
020	CORREGGIO	416	255	2.148	1.072	4.059	2.215	8.422	4.034
021	FABBRICO	45	28	524	247	1.093	602	2.401	1.187
022	GATTATICO	39	30	467	242	742	440	2.123	1.045
023	GUALTIERI	84	45	592	322	1.228	672	2.758	1.277
024	GUASTALLA	263	160	1.201	641	3.367	1.828	5.681	2.639
025	LIGONCHIO	11	7	104	52	237	151	538	288
026	LUZZARA	118	70	812	372	1.440	881	3.735	1.732
027	MONTECCHIO EMILIA	138	80	707	394	1.433	751	3.319	1.556
028	NOVELLARA	162	107	1.175	562	2.122	1.197	4.736	2.268
029	POVIGLIO	92	52	691	339	999	579	3.029	1.490
030	QUATTRO CASTELLA	113	69	739	377	1.607	861	3.663	1.831
031	RAMISETO	10	9	106	51	302	158	814	453
032	REGGIOLO	92	61	499	258	1.687	931	3.132	1.508
033	REGGIO NELL'EMILIA	4.849	2.867	18.145	9.344	29.181	15.264	52.643	23.599
034	RIO SALICETO	30	17	348	167	773	437	1.860	911
035	ROLO	54	31	350	185	655	356	1.531	718
036	RUBIERA	125	83	995	490	2.014	1.111	4.448	2.149
037	SAN MARTINO IN RIO	64	36	548	286	884	486	2.425	1.125
038	SAN POLO D'ENZA	49	32	530	252	823	461	1.969	973
039	SANT'ILARIO D'ENZA	134	81	895	476	1.891	1.035	4.098	1.947
040	SCANDIANO	296	196	2.464	1.149	4.261	2.292	8.966	4.432
041	TOANO	29	21	249	116	754	429	1.434	798
042	VETTO	22	18	149	79	395	211	1.056	547
043	VEZZANO SUL CROSTOLO	38	25	280	129	653	374	1.504	760
044	VIANO	25	18	189	100	528	293	978	500
045	VILLA MINOZZO	35	27	339	154	734	414	1.911	1.062
	TOTALE PROVINCIA	8.651	5.262	44.735	22.598	84.622	45.807	174.745	83.641

per sesso e grado di istruzione

TOTALE		ALFABETI PRIVI DI TITOLO DI STUDIO				ANALFABETI				TOTALE		Codice dei Comuni
		TOTALE		di cui in età da 55 anni in poi		TOTALE		di cui in età da 55 anni in poi				
MF	M	MF	M	MF	M	MF	M	MF	M	MF	M	
4.340	2.270	1.071	470	522	203	48	21	35	14	5.459	2.761	001
5.104	2.617	1.326	567	727	282	46	18	37	13	6.476	3.202	002
2.203	1.220	852	362	494	192	68	32	61	27	3.123	1.614	003
5.312	2.656	1.327	542	661	233	53	17	42	11	6.692	3.215	004
3.235	1.595	731	280	436	141	31	17	24	13	3.997	1.892	005
3.355	1.710	804	332	443	149	44	20	29	14	4.203	2.062	006
1.126	557	354	150	243	103	28	11	21	10	1.508	718	007
5.055	2.551	1.220	532	673	255	77	21	46	15	6.352	3.104	008
3.116	1.589	1.014	429	560	205	65	16	42	11	4.195	2.034	009
2.797	1.430	743	307	456	171	29	15	21	12	3.569	1.752	010
2.766	1.543	1.018	431	642	242	71	23	64	18	3.855	1.997	011
9.640	5.023	2.550	1.120	1.064	408	182	86	107	52	12.372	6.229	012
2.740	1.504	919	382	581	238	61	22	54	19	3.720	1.908	013
5.213	2.704	1.694	738	818	330	99	44	70	32	7.006	3.486	014
5.403	2.723	1.269	550	676	254	59	22	40	13	6.731	3.295	015
6.673	3.418	2.001	873	1.135	438	111	54	83	38	8.785	4.345	016
5.932	2.998	1.360	583	701	266	84	29	38	10	7.376	3.610	017
2.307	1.236	789	332	500	203	34	18	30	16	3.130	1.586	018
821	425	333	140	225	92	28	10	23	7	1.182	575	019
15.045	7.576	3.727	1.606	1.956	729	184	56	118	28	18.956	9.238	020
4.063	2.064	1.153	476	607	221	71	22	58	16	5.287	2.562	021
3.371	1.757	891	380	462	174	46	18	22	9	4.308	2.155	022
4.662	2.316	1.110	467	615	231	54	12	41	9	5.826	2.795	023
10.512	5.268	2.204	873	1.135	382	117	39	90	27	12.833	6.180	024
890	498	468	184	359	137	20	9	17	7	1.378	691	025
6.105	3.055	1.365	572	689	239	100	33	85	26	7.570	3.660	026
5.597	2.781	1.270	504	619	197	57	25	36	17	6.924	3.310	027
8.195	4.134	2.371	1.001	1.273	473	114	38	85	30	10.680	5.173	028
4.811	2.460	1.096	454	597	217	35	14	20	6	5.942	2.928	029
6.122	3.138	1.606	719	805	328	55	21	46	17	7.783	3.878	030
1.232	671	379	155	255	98	50	14	49	13	1.661	840	031
5.410	2.758	1.351	546	682	227	79	24	63	18	6.840	3.328	032
104.818	51.074	18.028	7.251	8.674	2.701	773	285	446	143	123.619	58.610	033
3.011	1.532	892	404	437	181	55	19	45	14	3.958	1.955	034
2.590	1.290	639	266	345	112	36	20	27	15	3.265	1.576	035
7.582	3.833	1.628	710	717	271	63	20	51	15	9.273	4.563	036
3.921	1.933	882	377	457	169	42	12	28	5	4.845	2.322	037
3.371	1.718	916	388	564	220	48	15	37	9	4.335	2.121	038
7.018	3.539	1.654	690	702	241	101	32	71	22	8.773	4.261	039
15.987	8.069	3.717	1.592	1.699	620	185	69	133	46	19.889	9.730	040
2.466	1.364	1.160	529	662	281	51	25	47	23	3.677	1.918	041
1.622	855	497	227	309	141	28	7	23	5	2.147	1.089	042
2.475	1.288	731	297	414	156	33	11	25	10	3.239	1.596	043
1.720	911	558	233	329	126	42	18	29	11	2.320	1.162	044
3.019	1.657	1.215	539	850	370	58	31	38	17	4.292	2.227	045
312.753	157.308	72.883	30.560	37.770	13.647	3.715	1.385	2.597	903	389.351	189.253	

TAV. 6 - Popolazione residente che frequenta corsi regolari di studio

Codice dei Comuni	COMUNI	CORSO REGOLARE DI STUDI							
		6 - 13		14 - 18		19 e più		TOTALE	
		MF	M	MF	M	MF	M	MF	M
001	ALBINEA	685	359	267	123	84	42	1.036	524
002	BAGNOLO IN PIANO	710	368	268	131	85	54	1.063	553
003	BAISO	319	160	132	66	28	16	479	242
004	BIBBIANO	811	401	280	125	72	41	1.163	567
005	BORETTO	384	195	168	77	73	42	625	314
006	BRESCELLO	447	242	156	82	63	32	666	356
007	BUSANA	159	71	60	24	21	7	240	102
008	CADELBOSCO DI SOPRA	683	346	248	112	81	50	1.012	508
009	CAMPAGNOLA EMILIA	507	266	167	72	37	28	711	366
010	CAMPEGINE	355	193	156	70	53	29	564	292
011	CARPINETI	354	204	152	71	40	26	546	301
012	CASALGRANDE	1.632	844	532	246	118	58	2.282	1.148
013	CASINA	370	182	145	70	38	25	553	277
014	CASTELLARANO	921	473	293	124	68	39	1.282	636
015	CASTELNOVO DI SOTTO	739	386	261	121	69	39	1.069	546
016	CASTELNOVO NE'MONTI	990	517	446	205	204	98	1.640	820
017	CAVRIAGO	808	427	288	146	87	56	1.183	629
018	CIANO D'ENZA	311	156	110	56	21	11	442	223
019	COLLAGNA	105	51	42	20	14	8	161	79
020	CORREGGIO	2.063	1.072	860	415	406	231	3.329	1.718
021	FABBRICO	630	322	226	101	80	41	936	464
022	GATTATICO	496	245	165	94	44	28	705	367
023	GUALTIERI	639	328	221	98	67	38	927	464
024	GUASTALLA	1.361	697	623	295	220	129	2.204	1.121
025	LIGONCHIO	101	53	33	18	17	7	151	78
026	LUZZARA	846	436	276	147	96	52	1.218	635
027	MONTECCHIO EMILIA	759	364	293	148	110	69	1.162	581
028	NOVELLARA	1.276	661	433	214	144	78	1.853	953
029	POVIGLIO	601	309	228	118	100	50	929	477
030	QUATTRO CASTELLA	953	479	327	158	111	62	1.391	699
031	RAMISETO	135	71	53	22	6	2	194	95
032	REGGIOLO	857	447	243	124	53	30	1.153	601
033	REGGIO NELL'EMILIA	12.930	6.553	5.968	2.910	2.862	1.601	21.760	11.064
034	RIO SALICETO	511	274	126	69	38	24	675	367
035	ROLO	361	188	139	64	37	12	537	264
036	RUBIERA	1.124	565	475	224	163	86	1.762	875
037	SAN MARTINO IN RIO	562	271	198	102	62	36	822	409
038	SAN POLO D'ENZA	425	221	168	94	65	47	658	362
039	SANT'ILARIO D'ENZA	1.151	570	402	205	140	81	1.693	856
040	SCANDIANO	2.543	1.296	853	391	335	165	3.731	1.852
041	TOANO	432	236	141	62	25	19	598	317
042	VETTO	218	111	82	34	29	17	329	162
043	VEZZANO SUL CROSTOLO	368	180	130	66	39	20	537	266
044	VIANO	245	128	90	44	17	6	352	178
045	VILLA MINOZZO	361	176	175	91	49	31	585	298
	TOTALE PROVINCIA	43.238	22.094	17.099	8.249	6.571	3.663	66.908	34.006

e/o corsi di formazione professionale, per sesso e classe di età

		CORSO DI FORMAZIONE PROFESSIONALE										Codice dei Comuni
di cui occupati		14 - 16		17 - 19		20 e più		TOTALE		di cui occupati		
MF	M	MF	M	MF	M	MF	M	MF	M	MF	M	
23	10	5	3	5	—	19	8	29	11	17	8	001
17	8	34	21	10	2	31	17	75	40	28	16	002
8	4	6	2	6	3	7	3	19	8	8	4	003
16	10	28	16	14	3	17	14	59	33	16	12	004
16	9	16	10	5	1	11	6	32	17	11	5	005
8	6	13	6	8	4	9	6	30	16	7	5	006
—	—	2	1	2	—	8	4	12	5	6	4	007
18	11	12	5	11	4	22	13	45	22	22	14	008
11	9	2	1	4	1	9	6	15	8	10	7	009
7	4	10	3	7	4	8	5	25	12	7	5	010
9	7	3	1	2	—	10	5	15	6	9	5	011
22	15	25	11	12	1	17	11	54	23	16	10	012
6	4	16	6	1	—	14	4	31	10	10	1	013
14	10	16	6	12	2	40	17	68	25	40	17	014
17	15	15	9	5	2	24	10	44	21	20	8	015
32	23	20	13	21	8	40	18	81	39	33	20	016
19	14	6	2	9	1	26	13	41	16	28	13	017
8	4	7	1	1	—	8	3	16	4	6	3	018
3	2	5	1	2	—	7	6	14	7	8	6	019
87	52	101	72	36	15	87	43	224	130	77	45	020
20	10	11	6	8	2	23	11	42	19	22	10	021
9	7	6	4	6	1	7	3	19	8	7	4	022
12	9	19	9	7	1	19	13	45	23	14	11	023
39	27	70	44	27	13	55	29	152	86	53	31	024
2	1	3	3	—	—	2	—	5	3	1	—	025
16	6	38	26	26	11	24	13	88	50	24	13	026
32	20	19	8	14	7	36	15	69	30	36	18	027
29	19	34	20	14	4	29	19	77	43	28	19	028
17	12	16	9	10	4	34	20	60	33	26	16	029
24	15	22	13	13	4	31	15	66	32	26	16	030
1	—	1	1	2	—	2	—	5	1	1	—	031
11	9	18	10	6	5	13	7	37	22	14	9	032
651	408	272	128	248	83	718	377	1.238	588	667	371	033
5	4	12	9	7	3	11	5	30	17	16	5	034
10	4	9	1	2	1	6	3	17	5	5	3	035
30	17	26	15	19	5	46	24	91	44	41	23	036
13	10	11	5	6	4	12	5	29	14	11	5	037
19	15	8	5	2	1	22	9	32	15	19	9	038
22	14	22	12	23	9	39	15	84	36	39	20	039
92	59	73	40	41	15	116	60	230	115	91	50	040
6	5	8	3	5	2	7	2	20	7	5	1	041
5	4	1	1	3	1	4	1	8	3	1	1	042
7	7	7	5	1	—	7	3	15	8	6	3	043
4	—	2	2	8	2	4	2	14	6	7	3	044
10	8	10	3	6	1	19	7	35	11	11	6	045
1.427	907	1.060	572	677	230	1.700	870	3.437	1.672	1.550	855	

TAV. 7 - Popolazione residente attiva e non attiva per sesso**A — TOTALE**

Codice dei Comuni	COMUNI	POPOLAZIONE ATTIVA				POPOLAZIONE NON ATTIVA	TOTALE	
		In condizione professionale			In cerca di prima occupazione			
		Occupati	Disoccupati	TOTALE				
001	ALBINEA	2.613	36	2.649	91	2.740	3.090	5.830
002	BAGNOLO IN PIANO	3.228	46	3.274	96	3.370	3.484	6.854
003	BAISO	1.495	14	1.509	49	1.558	1.754	3.312
004	BIBBIANO	3.008	29	3.037	99	3.136	3.995	7.131
005	BORETTO	1.737	54	1.791	71	1.862	2.383	4.245
006	BRESCELLO	1.816	13	1.829	90	1.919	2.536	4.455
007	BUSANA	525	22	547	48	595	999	1.594
008	CADELBOSCO DI SOPRA	3.035	37	3.072	67	3.139	3.594	6.733
009	CAMPAGNOLA EMILIA	1.992	56	2.048	43	2.091	2.407	4.498
010	CAMPEGINE	1.569	8	1.577	71	1.648	2.158	3.806
011	CARPINETI	1.802	41	1.843	80	1.923	2.196	4.119
012	CASALGRANDE	6.385	74	6.459	272	6.731	6.651	13.382
013	CASINA	1.567	34	1.601	61	1.662	2.287	3.949
014	CASTELLARANO	3.653	57	3.710	118	3.828	3.824	7.652
015	CASTELNOVO DI SOTTO	3.090	48	3.138	120	3.258	3.871	7.129
016	CASTELNOVO NE' MONTI	3.588	78	3.666	192	3.858	5.472	9.330
017	CAVRIAGO	3.476	83	3.559	63	3.622	4.221	7.843
018	CIANO D'ENZA	1.337	16	1.353	51	1.404	1.926	3.330
019	COLLAGNA	386	7	393	49	442	800	1.242
020	CORREGGIO	9.107	183	9.290	269	9.559	10.459	20.018
021	FABBRICO	2.504	18	2.522	111	2.633	2.916	5.549
022	GATTATICO	1.940	27	1.967	92	2.059	2.507	4.566
023	GUALTIERI	2.657	46	2.703	108	2.811	3.396	6.207
024	GUASTALLA	5.652	142	5.794	230	6.024	7.534	13.558
025	LIGONCHIO	424	10	434	28	462	983	1.445
026	LUZZARA	3.225	59	3.284	163	3.447	4.576	8.023
027	MONTECCHIO EMILIA	3.164	59	3.223	94	3.317	4.072	7.389
028	NOVELLARA	4.939	133	5.072	140	5.212	6.137	11.349
029	POVIGLIO	2.689	39	2.728	139	2.867	3.407	6.274
030	QUATTRO CASTELLA	3.629	32	3.661	113	3.774	4.558	8.332
031	RAMISETO	641	17	658	52	710	1.036	1.746
032	REGGIOLO	3.345	21	3.366	104	3.470	3.907	7.377
033	REGGIO NELL'EMILIA	54.916	1.094	56.010	1.953	57.963	72.413	130.376
034	RIO SALICETO	2.011	26	2.037	56	2.093	2.131	4.224
035	ROLO	1.505	39	1.544	40	1.584	1.887	3.471
036	RUBIERA	4.376	110	4.486	138	4.624	5.161	9.785
037	SAN MARTINO IN RIO	2.387	43	2.430	49	2.479	2.670	5.149
038	SAN POLO D'ENZA	1.885	25	1.910	67	1.977	2.629	4.606
039	SANT'ILARIO D'ENZA	4.052	117	4.169	122	4.291	5.056	9.347
040	SCANDIANO	9.456	264	9.720	345	10.065	11.447	21.512
041	TOANO	1.512	23	1.535	102	1.637	2.334	3.971
042	VETTO	864	11	875	37	912	1.349	2.261
043	VEZZANO SUL CROSTOLO	1.479	12	1.491	54	1.545	1.892	3.437
044	VIANO	1.126	18	1.144	50	1.194	1.277	2.471
045	VILLA MINOZZO	1.484	17	1.501	139	1.640	2.879	4.519
	TOTALE PROVINCIA	177.271	3.338	180.609	6.526	187.135	226.261	413.396

segue TAV. 7 — Popolazione residente attiva e non attiva per sesso

B — MASCHI

Codice dei Comuni	COMUNI	POPOLAZIONE ATTIVA				POPOLAZIONE NON ATTIVA	TOTALE	
		In condizione professionale			In cerca di prima occupazione			
		Occupati	Disoccupati	TOTALE				
001	ALBINEA	1.701	10	1.711	36	1.747	1.209	2.956
002	BAGNOLO IN PIANO	1.988	19	2.007	35	2.042	1.351	3.393
003	BAISO	1.013	8	1.021	15	1.036	666	1.702
004	BIBBIANO	1.938	10	1.948	40	1.988	1.465	3.453
005	BORETTO	1.144	23	1.167	23	1.190	833	2.023
006	BRESCELLO	1.192	5	1.197	30	1.227	959	2.186
007	BUSANA	365	6	371	20	391	367	758
008	CADELBOSCO DI SOPRA	1.922	9	1.931	21	1.952	1.349	3.301
009	CAMPAGNOLA EMILIA	1.246	20	1.266	13	1.279	929	2.208
010	CAMPEGINE	1.044	3	1.047	19	1.066	811	1.877
011	CARPINETI	1.212	14	1.226	26	1.252	879	2.131
012	CASALGRANDE	4.016	22	4.038	78	4.116	2.629	6.745
013	CASINA	1.108	10	1.118	34	1.152	875	2.027
014	CASTELLARANO	2.283	24	2.307	25	2.332	1.469	3.801
015	CASTELNOVO DI SOTTO	2.029	17	2.046	30	2.076	1.417	3.493
016	CASTELNOVO NE'MONTI	2.398	30	2.428	73	2.501	2.116	4.617
017	CAVRIAGO	2.177	30	2.207	18	2.225	1.625	3.850
018	CIANO D'ENZA	916	6	922	32	954	720	1.674
019	COLLAGNA	302	3	305	14	319	294	613
020	CORREGGIO	5.634	71	5.705	83	5.788	4.003	9.791
021	FABBRICO	1.523	3	1.526	34	1.560	1.134	2.694
022	GATTATICO	1.319	10	1.329	27	1.356	940	2.296
023	GUALTIERI	1.642	15	1.657	38	1.695	1.283	2.978
024	GUASTALLA	3.685	57	3.742	87	3.829	2.711	6.540
025	LIGONCHIO	315	5	320	19	339	383	722
026	LUZZARA	2.175	20	2.195	56	2.251	1.632	3.883
027	MONTECCHIO EMILIA	2.033	18	2.051	26	2.077	1.480	3.557
028	NOVELLARA	3.075	46	3.121	43	3.164	2.347	5.511
029	POVIGLIO	1.782	15	1.797	46	1.843	1.256	3.099
030	QUATTRO CASTELLA	2.392	11	2.403	42	2.445	1.735	4.180
031	RAMISETO	481	7	488	17	505	381	886
032	REGGIOLO	2.093	6	2.099	39	2.138	1.455	3.593
033	REGGIO NELL'EMILIA	33.926	434	34.360	730	35.090	26.952	62.042
034	RIO SALICETO	1.209	9	1.218	16	1.234	835	2.069
035	ROLO	956	22	978	17	995	694	1.689
036	RUBIERA	2.807	33	2.840	39	2.879	1.956	4.835
037	SAN MARTINO IN RIO	1.449	13	1.462	23	1.485	981	2.466
038	SAN POLO D'ENZA	1.225	5	1.230	22	1.252	1.008	2.260
039	SANT'ILARIO D'ENZA	2.606	30	2.636	31	2.667	1.895	4.562
040	SCANDIANO	6.084	93	6.177	110	6.287	4.280	10.567
041	TOANO	1.108	16	1.124	31	1.155	912	2.067
042	VETTO	599	5	604	15	619	530	1.149
043	VEZZANO SUL CROSTOLO	967	5	972	17	989	716	1.705
044	VIANO	715	2	717	17	734	505	1.239
045	VILLA MINOZZO	1.110	9	1.119	50	1.169	1.181	2.350
	TOTALE PROVINCIA	112.904	1.229	114.133	2.257	116.390	85.148	201.538

TAV. 8 - Popolazione residente attiva in condizione professionale,

Codice dei Comuni	COMUNI	AGRICOL- TURA RAMO 0	INDUSTRIE						
			RAMO 1			RAMO 2	RAMO 3	RAMO 4	RAMO 5
			1. A	1. B	TOTALE				
001	ALBINEA	330	—	14	14	157	526	265	238
002	BAGNOLO IN PIANO	479	1	11	12	112	673	690	265
003	BAISO	334	1	7	8	458	76	66	158
004	BIBBIANO	549	—	25	25	260	483	471	280
005	BORETTO	215	—	10	10	92	300	301	197
006	BRESCELLO	246	1	5	6	139	388	219	142
007	BUSANA	109	—	14	14	1	24	75	74
008	CADELBOSCO DI SOPRA	617	1	12	13	201	660	420	262
009	CAMPAGNOLA EMILIA	485	3	5	8	22	471	391	199
010	CAMPEGINE	336	2	11	13	70	257	135	298
011	CARPINETI	489	—	15	15	241	65	213	268
012	CASALGRANDE	429	8	23	31	2.772	694	444	578
013	CASINA	339	1	12	13	88	142	193	231
014	CASTELLARANO	204	—	12	12	1.702	346	239	270
015	CASTELNOVO DI SOTTO	530	3	15	18	120	464	427	585
016	CASTELNOVO NE' MONTI	739	6	65	71	171	159	316	413
017	CAVRIAGO	332	6	29	35	94	871	693	315
018	CIANO D'ENZA	258	1	27	28	121	176	183	115
019	COLLAGNA	62	1	13	14	2	26	11	97
020	CORREGGIO	1.573	11	25	36	532	1.104	2.314	692
021	FABBRICO	307	1	3	4	19	991	441	145
022	GATTATICO	424	2	6	8	95	449	247	207
023	GUALTIERI	348	2	24	26	34	790	398	305
024	GUASTALLA	654	9	34	43	143	1.295	974	443
025	LIGONCHIO	57	1	69	70	21	44	28	48
026	LUZZARA	478	3	13	16	66	841	713	174
027	MONTECCHIO EMILIA	411	1	13	14	85	849	441	273
028	NOVELLARA	781	3	23	26	78	1.398	932	452
029	POVIGLIO	626	4	12	16	86	487	390	257
030	QUATTRO CASTELLA	466	6	26	32	138	620	619	409
031	RAMISETO	197	—	13	13	32	39	27	96
032	REGGIOLO	519	1	8	9	135	443	1.105	278
033	REGGIO NELL'EMILIA	4.528	44	483	527	1.141	9.704	6.406	3.290
034	RIO SALICETO	342	—	4	4	66	382	604	140
035	ROLO	277	—	4	4	21	351	380	70
036	RUBIERA	344	—	19	19	852	760	708	250
037	SAN MARTINO IN RIO	424	2	3	5	77	365	742	179
038	SAN POLO D'ENZA	319	—	29	29	156	262	211	157
039	SANT'ILARIO D'ENZA	306	1	6	7	178	1.228	651	337
040	SCANDIANO	761	6	40	46	2.340	1.062	1.190	1.017
041	TOANO	373	2	11	13	320	60	56	268
042	ETTO	287	—	14	14	53	74	45	107
043	VEZZANO SUL CROSTOLO	201	—	6	6	92	283	188	175
044	VIANO	266	1	2	3	299	78	68	81
045	VILLA MINOZZO	342	2	10	12	79	97	108	311
	TOTALE PROVINCIA	22.693	137	1.225	1.362	13.961	30.857	25.738	15.146

per sesso e ramo di attività economica

TOTALE

COMMERCIO RAMO 6			TRASPORTI E COMU- NICAZIONI RAMO 7	CREDITO E ASSICURAZIONE, SERVIZI ALLE IMPRESE, NOLEGGIO RAMO 8			PUBBLICA AMMINISTRAZIONE; SERVIZI PUBBLICI E PRIVATI RAMO 9			TOTALE	Codice dei Comuni
6. A	6. B	TOTALE		8. A	8. B	TOTALE	9. A	9. B	TOTALE		
439	46	485	104	44	61	105	75	350	425	2.649	001
425	78	503	137	43	38	81	78	244	322	3.274	002
121	28	149	97	11	13	24	25	114	139	1.509	003
378	35	413	97	43	48	91	63	305	368	3.037	004
197	21	218	94	24	23	47	119	198	317	1.791	005
274	26	300	67	26	34	60	59	203	262	1.829	006
76	3	79	21	8	9	17	53	80	133	547	007
370	47	417	110	35	43	78	55	239	294	3.072	008
190	26	216	31	23	21	44	36	145	181	2.048	009
203	26	229	46	20	11	31	40	122	162	1.577	010
209	16	225	100	17	19	36	41	150	191	1.843	011
672	130	802	185	28	63	91	80	353	433	6.459	012
199	45	244	80	25	18	43	49	179	228	1.601	013
362	53	415	170	28	48	76	42	234	276	3.710	014
355	105	460	127	49	54	103	47	257	304	3.138	015
577	85	662	201	55	67	122	154	658	812	3.666	016
469	90	559	132	30	56	86	78	364	442	3.559	017
215	26	241	65	9	13	22	33	111	144	1.353	018
64	3	67	33	3	2	5	32	44	76	393	019
1.069	165	1.234	218	126	161	287	188	1.112	1.300	9.290	020
248	22	270	73	21	26	47	40	185	225	2.522	021
209	37	246	75	27	25	52	33	131	164	1.967	022
272	41	313	72	47	32	79	87	251	338	2.703	023
822	88	910	148	120	99	219	207	758	965	5.794	024
70	1	71	24	7	3	10	28	33	61	434	025
394	50	444	101	31	34	65	57	329	386	3.284	026
366	68	434	109	72	46	118	70	419	489	3.223	027
502	66	568	112	69	58	127	142	456	598	5.072	028
316	51	367	106	23	41	64	51	278	329	2.728	029
536	81	617	136	54	67	121	112	391	503	3.661	030
78	13	91	58	1	7	8	23	74	97	658	031
350	48	398	80	34	38	72	64	263	327	3.366	032
9.864	897	10.761	2.607	1.971	1.783	3.754	2.749	10.543	13.292	56.010	033
205	30	235	35	7	18	25	59	145	204	2.037	034
176	26	202	56	20	15	35	26	122	148	1.544	035
687	85	772	207	56	66	122	67	385	452	4.486	036
233	57	290	46	37	34	71	45	186	231	2.430	037
295	39	334	106	26	20	46	59	231	290	1.910	038
567	61	628	236	62	60	122	89	387	476	4.169	039
1.244	178	1.422	358	107	158	265	167	1.092	1.259	9.720	040
159	29	188	95	12	15	27	30	105	135	1.535	041
113	6	119	52	6	7	13	31	80	111	875	042
186	22	208	73	15	17	32	54	179	233	1.491	043
125	19	144	55	15	14	29	29	92	121	1.144	044
217	16	233	96	17	12	29	54	140	194	1.501	045
25.098	3.085	28.183	7.231	3.504	3.497	7.001	5.720	22.717	28.437	180.609	

segue TAV. 8 — Popolazione residente attiva in condizione professionale,

B —

Codice dei Comuni	COMUNI	AGRICOLTURA RAMO 0	INDUSTRIE						
			RAMO 1			RAMO 2	RAMO 3	RAMO 4	RAMO 5
			1. A	1. B	TOTALE				
001	ALBINEA	254	—	13	13	84	384	129	226
002	BAGNOLO IN PIANO	335	1	11	12	76	511	229	236
003	BAISO	237	1	7	8	271	70	38	154
004	BIBBIANO	362	—	23	23	150	391	212	269
005	BORETTO	159	—	9	9	76	221	127	188
006	BRESCELLO	186	—	5	5	109	274	100	134
007	BUSANA	77	—	14	14	1	23	58	72
008	CADELBOSCO DI SOPRA	432	1	11	12	109	480	163	241
009	CAMPAGNOLA EMILIA	331	1	5	6	16	383	113	186
010	CAMPEGINE	225	1	11	12	41	187	58	262
011	CARPINETI	345	—	15	15	167	57	81	256
012	CASALGRANDE	327	5	22	27	1.440	625	199	552
013	CASINA	254	1	12	13	62	115	109	227
014	CASTELLARANO	155	—	9	9	900	315	149	264
015	CASTELNOVO DI SOTTO	381	3	14	17	84	364	156	479
016	CASTELNOVO NE' MONTI	571	6	64	70	129	140	137	404
017	CAVRIAGO	230	6	24	30	45	658	251	293
018	CIANO D'ENZA	187	1	27	28	82	135	114	113
019	COLLAGNA	56	1	13	14	2	23	6	94
020	CORREGGIO	1.161	11	24	35	374	938	897	626
021	FABBRICO	226	1	3	4	12	721	138	126
022	GATTATICO	319	2	5	7	57	302	120	197
023	GUALTIERI	233	2	24	26	20	508	174	280
024	GUASTALLA	506	6	31	37	116	1.012	464	418
025	LIGONCHIO	50	1	66	67	20	42	12	48
026	LUZZARA	411	1	10	11	46	669	360	167
027	MONTECCHIO EMILIA	292	1	11	12	73	592	217	253
028	NOVELLARA	568	2	23	25	63	1.069	266	406
029	POVIGLIO	475	4	12	16	68	369	153	236
030	QUATTRO CASTELLA	363	6	23	29	90	480	280	389
031	RAMISETO	167	—	13	13	25	38	11	95
032	REGGIOLO	445	1	8	9	116	388	393	266
033	REGGIO NELL'EMILIA	3.337	33	425	458	761	7.537	2.924	3.029
034	RIO SALICETO	261	—	4	4	33	341	185	130
035	ROLO	215	—	3	3	14	293	130	69
036	RUBIERA	253	—	18	18	468	638	370	235
037	SAN MARTINO IN RIO	307	2	3	5	53	293	262	166
038	SAN POLO D'ENZA	232	—	27	27	97	208	106	145
039	SANT'ILARIO D'ENZA	208	—	6	6	122	800	365	314
040	SCANDIANO	526	5	37	42	1.356	911	597	952
041	TOANO	289	1	10	11	212	56	39	262
042	ETTO	202	—	14	14	25	70	17	106
043	VEZZANO SUL CROSTOLO	142	—	5	5	63	218	91	169
044	VIANO	177	1	2	3	167	71	38	79
045	VILLA MINOZZO	278	2	10	12	66	88	46	306
	TOTALE PROVINCIA	16.747	110	1.126	1.236	8.361	24.008	11.084	14.119

per sesso e ramo di attività economica

M A S C H I

COMMERCIO RAMO 6			TRASPORTI E COMU- NICAZIONI RAMO 7	CREDITO E ASSICURAZIONE, SERVIZI ALLE IMPRESE, NOLEGGIO RAMO 8			PUBBLICA AMMINISTRAZIONE; SERVIZI PUBBLICI E PRIVATI RAMO 9			TOTALE	Codice dei Comuni
6. A	6. B	TOTALE		8. A	8. B	TOTALE	9. A	9. B	TOTALE		
252	45	297	84	35	36	71	46	123	169	1.711	001
240	74	314	113	31	23	54	44	83	127	2.007	002
64	27	91	88	6	9	15	14	35	49	1.021	003
223	32	255	81	31	28	59	41	105	146	1.948	004
113	19	132	83	14	15	29	79	64	143	1.167	005
163	26	189	55	16	24	40	33	72	105	1.197	006
36	3	39	19	7	8	15	30	23	53	371	007
215	41	256	88	18	21	39	26	85	111	1.931	008
101	25	126	24	19	9	28	21	32	53	1.266	009
124	24	148	38	13	4	17	20	39	59	1.047	010
96	16	112	91	11	11	22	28	52	80	1.226	011
387	116	503	160	21	41	62	44	99	143	4.038	012
104	42	146	76	21	8	29	28	59	87	1.118	013
186	47	233	149	25	29	54	25	54	79	2.307	014
198	87	285	110	38	22	60	30	80	110	2.046	015
310	80	390	171	43	47	90	104	222	326	2.428	016
262	76	338	120	22	38	60	46	136	182	2.207	017
110	22	132	54	5	9	14	19	44	63	922	018
32	3	35	29	1	2	3	23	20	43	305	019
635	145	780	190	93	97	190	151	363	514	5.705	020
117	20	137	52	12	16	28	23	59	82	1.526	021
121	34	155	68	21	16	37	22	45	67	1.329	022
162	34	196	55	34	20	54	35	76	111	1.657	023
500	80	580	112	77	64	141	142	214	356	3.742	024
28	1	29	20	4	3	7	17	8	25	320	025
239	43	282	88	20	20	40	32	89	121	2.195	026
200	61	261	83	52	29	81	43	144	187	2.051	027
269	59	328	86	47	41	88	64	158	222	3.121	028
176	50	226	87	19	29	48	24	95	119	1.797	029
314	71	385	116	40	44	84	73	114	187	2.403	030
39	13	52	47	—	3	3	14	23	37	488	031
199	48	247	69	24	30	54	39	73	112	2.099	032
5.501	833	6.334	2.073	1.374	1.102	2.476	1.767	3.664	5.431	34.360	033
115	26	141	27	7	7	14	32	50	82	1.218	034
105	22	127	49	8	8	16	17	45	62	978	035
363	72	435	181	34	42	76	44	122	166	2.840	036
134	51	185	41	33	20	53	29	68	97	1.462	037
152	34	186	89	19	12	31	36	73	109	1.230	038
334	56	390	201	36	37	73	56	101	157	2.636	039
679	162	841	306	69	108	177	110	359	469	6.177	040
86	28	114	83	5	9	14	17	27	44	1.124	041
64	6	70	47	4	3	7	22	24	46	604	042
90	21	111	66	12	8	20	33	54	87	972	043
66	17	83	41	9	2	11	15	32	47	717	044
116	15	131	86	14	8	22	35	49	84	1.119	045
14.020	2.807	16.827	5.996	2.444	2.162	4.606	3.593	7.556	11.149	114.133	

segue TAV. 8 — Popolazione residente attiva in condizione professionale,

C —

Codice dei Comuni	COMUNI	AGRICOLTURA RAMO 0	INDUSTRIE						
			RAMO 1			RAMO 2	RAMO 3	RAMO 4	RAMO 5
			1. A	1. B	TOTALE				
001	ALBINEA	76	—	1	1	73	142	136	12
002	BAGNOLO IN PIANO	144	—	—	—	36	162	461	29
003	BAISO	97	—	—	—	187	6	28	4
004	BIBBIANO	187	—	2	2	110	92	259	11
005	BORETTO	56	—	1	1	16	79	174	9
006	BRESCELLO	60	1	—	1	30	114	119	8
007	BUSANA	32	—	—	—	—	1	17	2
008	CADELBOSCO DI SOPRA	185	—	1	1	92	180	257	21
009	CAMPAGNOLA EMILIA	154	2	—	2	6	88	278	13
010	CAMPEGINE	111	1	—	1	29	70	77	36
011	CARPINETI	144	—	—	—	74	8	132	12
012	CASALGRANDE	102	3	1	4	1.332	69	245	26
013	CASINA	85	—	—	—	26	27	84	4
014	CASTELLARANO	49	—	3	3	802	31	90	6
015	CASTELNOVO DI SOTTO	149	—	1	1	36	100	271	106
016	CASTELNOVO NE' MONTI	168	—	1	1	42	19	179	9
017	CAVRIAGO	102	—	5	5	49	213	442	22
018	CIANO D'ENZA	71	—	—	—	39	41	69	2
019	COLLAGNA	6	—	—	—	—	3	5	3
020	CORREGGIO	412	—	1	1	158	166	1.417	66
021	FABBRICO	81	—	—	—	7	270	303	19
022	GATTATICO	105	—	1	1	38	147	127	10
023	GUALTIERI	115	—	—	—	14	282	224	25
024	GUASTALLA	148	3	3	6	27	283	510	25
025	LIGONCHIO	7	—	3	3	1	2	16	—
026	LUZZARA	67	2	3	5	20	172	353	7
027	MONTECCHIO EMILIA	119	—	2	2	12	257	224	20
028	NOVELLARA	213	1	—	1	15	329	666	46
029	POVIGLIO	151	—	—	—	18	118	237	21
030	QUATTRO CASTELLA	103	—	3	3	48	140	339	20
031	RAMISETO	30	—	—	—	7	1	16	1
032	REGGIOLO	74	—	—	—	19	55	712	12
033	REGGIO NELL'EMILIA	1.191	11	58	69	380	2.167	3.482	261
034	RIO SALICETO	81	—	—	—	33	41	419	10
035	ROLO	62	—	1	1	7	58	250	1
036	RUBIERA	91	—	1	1	384	122	338	15
037	SAN MARTINO IN RIO	117	—	—	—	24	72	480	13
038	SAN POLO D'ENZA	87	—	2	2	59	54	105	12
039	SANT'ILARIO D'ENZA	98	1	—	1	56	428	286	23
040	SCANDIANO	235	1	3	4	984	151	593	65
041	TOANO	84	1	1	2	108	4	17	6
042	VETTO	85	—	—	—	28	4	28	1
043	VEZZANO SUL CROSTOLO	59	—	1	1	29	65	97	6
044	VIANO	89	—	—	—	132	7	30	2
045	VILLA MINOZZO	64	—	—	—	13	9	62	5
	TOTALE PROVINCIA	5.946	27	99	126	5.600	6.849	14.654	1.027

per sesso e ramo di attività economica

FEMMINE

COMMERCIO RAMO 6			TRASPORTI E COMU- NICAZIONI RAMO 7	CREDITO E ASSICURAZIONE, SERVIZI ALLE IMPRESE, NOLEGGIO RAMO 8			PUBBLICA AMMINISTRAZIONE; SERVIZI PUBBLICI E PRIVATI RAMO 9			TOTALE	Codice dei Comuni
6. A	6. B	TOTALE		8. A	8. B	TOTALE	9. A	9. B	TOTALE		
187	1	188	20	9	25	34	29	227	256	938	001
185	4	189	24	12	15	27	34	161	195	1.267	002
57	1	58	9	5	4	9	11	79	90	488	003
155	3	158	16	12	20	32	22	200	222	1.089	004
84	2	86	11	10	8	18	40	134	174	624	005
111	—	111	12	10	10	20	26	131	157	632	006
40	—	40	2	1	1	2	23	57	80	176	007
155	6	161	22	17	22	39	29	154	183	1.141	008
89	1	90	7	4	12	16	15	113	128	782	009
79	2	81	8	7	7	14	20	83	103	530	010
113	—	113	9	6	8	14	13	98	111	617	011
285	14	299	25	7	22	29	36	254	290	2.421	012
95	3	98	4	4	10	14	21	120	141	483	013
176	6	182	21	3	19	22	17	180	197	1.403	014
157	18	175	17	11	32	43	17	177	194	1.092	015
267	5	272	30	12	20	32	50	436	486	1.238	016
207	14	221	12	8	18	26	32	228	260	1.352	017
105	4	109	11	4	4	8	14	67	81	431	018
32	—	32	4	2	—	2	9	24	33	88	019
434	20	454	28	33	64	97	37	749	786	3.585	020
131	2	133	21	9	10	19	17	126	143	996	021
88	3	91	7	6	9	15	11	86	97	638	022
110	7	117	17	13	12	25	52	175	227	1.046	023
322	8	330	36	43	35	78	65	544	609	2.052	024
42	—	42	4	3	—	3	11	25	36	114	025
155	7	162	13	11	14	25	25	240	265	1.089	026
166	7	173	26	20	17	37	27	275	302	1.172	027
233	7	240	26	22	17	39	78	298	376	1.951	028
140	1	141	19	4	12	16	27	183	210	931	029
222	10	232	20	14	23	37	39	277	316	1.258	030
39	—	39	11	1	4	5	9	51	60	170	031
151	—	151	11	10	8	18	25	190	215	1.267	032
4.363	64	4.427	534	597	681	1.278	982	6.879	7.861	21.650	033
90	4	94	8	—	11	11	27	95	122	819	034
71	4	75	7	12	7	19	9	77	86	566	035
324	13	337	26	22	24	46	23	263	286	1.646	036
99	6	105	5	4	14	18	16	118	134	968	037
143	5	148	17	7	8	15	23	158	181	680	038
233	5	238	35	26	23	49	33	286	319	1.533	039
565	16	581	52	38	50	88	57	733	790	3.543	040
73	1	74	12	7	6	13	13	78	91	411	041
49	—	49	5	2	4	6	9	56	65	271	042
96	1	97	7	3	9	12	21	125	146	519	043
59	2	61	14	6	12	18	14	60	74	427	044
101	1	102	10	3	4	7	19	91	110	382	045
11.078	278	11.356	1.235	1.060	1.335	2.395	2.127	15.161	17.288	66.476	

TAV. 9 - Popolazione residente attiva in condizione professionale, per sesso, settore di attività economica e posizione nella professione**A — TOTALE**

Codice dei Comuni	COMUNI	POSIZIONE NELLA PROFESSIONE									
		IMPRENDITORI E LIBERI PROFESSIONISTI		LAVORATORI IN PROPRIO		COADIUVANTI		DIRIGENTI E IMPIEGATI		LAVORATORI DIPENDENTI	
		MF	M	MF	M	MF	M	MF	M	MF	M
001	ALBINEA	131	108	625	505	105	41	587	290	1.201	767
002	BAGNOLO IN PIANO	73	63	857	640	121	36	627	321	1.596	947
003	BAISO	24	23	506	401	54	10	164	84	761	503
004	BIBBIANO	107	88	874	671	106	29	587	299	1.363	861
005	BORETTO	57	51	425	342	103	40	376	179	830	555
006	BRESCELLO	71	63	516	403	119	40	342	178	781	513
007	BUSANA	4	4	157	121	29	15	125	66	232	165
008	CADELBOSCO DI SOPRA	70	57	885	691	139	25	574	275	1.404	883
009	CAMPAGNOLA EMILIA	41	35	583	432	78	16	367	185	979	598
010	CAMPEGINE	34	31	468	360	75	21	267	139	733	496
011	CARPINETI	12	11	644	505	148	58	233	112	806	540
012	CASALGRANDE	134	117	1.305	1.039	157	60	1.025	515	3.838	2.307
013	CASINA	25	20	556	447	78	23	251	131	691	497
014	CASTELLARANO	56	51	839	665	92	31	667	309	2.056	1.251
015	CASTELNOVO DI SOTTO	65	56	959	716	168	51	541	278	1.405	945
016	CASTELNOVO NE' MONTI	67	61	1.155	925	245	77	801	395	1.398	970
017	CAVRIAGO	116	100	894	680	127	38	720	358	1.702	1.031
018	CIANO D'ENZA	39	25	459	380	77	17	204	110	574	390
019	COLLAGNA	11	7	85	70	13	3	67	38	217	187
020	CORREGGIO	228	194	2.649	1.985	324	107	2.082	1.022	4.007	2.397
021	FABBRICO	58	48	463	342	100	30	504	248	1.397	858
022	GATTATICO	52	49	634	523	128	45	255	123	898	589
023	GUALTIERI	59	49	623	477	116	43	563	278	1.342	810
024	GUASTALLA	227	199	1.484	1.138	270	98	1.236	647	2.577	1.660
025	LIGONCHIO	5	3	90	65	17	8	63	31	259	213
026	LUZZARA	107	80	956	798	173	77	590	285	1.458	955
027	MONTECCHIO EMILIA	57	51	874	701	171	55	761	410	1.360	834
028	NOVELLARA	90	76	1.246	955	227	84	965	465	2.544	1.541 ^{ff}
029	POVIGLIO	85	69	870	681	143	51	491	257	1.139	739
030	QUATTRO CASTELLA	121	102	1.010	810	161	49	676	330	1.693	1.112
031	RAMISETO	16	15	201	169	41	19	82	38	318	247
032	REGGIOLO	68	60	949	749	276	128	545	266	1.528	896
033	REGGIO NELL'EMILIA	2.050	1.765	11.852	9.053	1.987	629	19.249	9.768	20.872	13.145
034	RIO SALICETO	40	28	608	436	104	41	308	158	977	555
035	ROLO	31	25	416	325	70	23	312	166	715	439
036	RUBIERA	115	102	1.066	818	188	63	958	459	2.159	1.398
037	SAN MARTINO IN RIO	58	51	647	478	117	34	435	218	1.173	681
038	SAN POLO D'ENZA	44	39	616	495	150	35	382	185	718	476
039	SANTILARIO D'ENZA	103	88	928	731	145	51	915	454	2.078	1.312
040	SCANDIANO	263	221	2.204	1.756	240	81	2.016	1.008	4.997	3.111
041	TOANO	19	17	558	468	76	35	184	81	698	523
042	VETTO	9	7	380	315	88	27	110	60	288	195
043	VEZZANO SUL CROSTOLO	15	14	463	355	59	20	252	118	702	465
044	VIANO	19	13	353	288	93	26	181	82	498	308
045	VILLA MINOZZO	40	30	495	397	50	19	208	101	708	572
	TOTALE PROVINCIA	5.116	4.366	45.427	35.301	7.548	2.509	42.848	21.520	79.670	50.437

segue TAV. 9 — Popolazione residente attiva in condizione professionale, per sesso,
settore di attività economica e posizione nella professione

B — AGRICOLTURA, CACCIA, FORESTE E PESCA

Codice dei Comuni	COMUNI	POSIZIONE NELLA PROFESSIONE									
		IMPREDITORI E LIBERI PROFESSIONISTI		LAVORATORI IN PROPRIO		COADIUVANTI		DIRIGENTI E IMPIEGATI		LAVORATORI DIPENDENTI	
		MF	M	MF	M	MF	M	MF	M	MF	M
001	ALBINEA	17	16	167	138	23	6	10	9	113	85
002	BAGNOLO IN PIANO	5	5	278	204	25	5	27	24	144	97
003	BAISO	2	2	245	192	34	6	3	3	50	34
004	BIBBIANO	12	9	330	245	27	2	20	14	160	92
005	BORETTO	4	4	140	121	43	16	1	1	27	17
006	BRESCELLO	5	4	152	138	42	10	2	2	45	32
007	BUSANA	—	—	24	23	7	1	4	3	74	50
008	CADELBOSCO DI SOPRA	14	11	381	286	51	8	26	23	145	104
009	CAMPAGNOLA EMILIA	5	5	239	183	17	3	21	15	203	125
010	CAMPEGINE	—	—	185	140	33	6	13	9	105	70
011	CARPINETI	—	—	334	261	88	33	3	3	64	48
012	CASALGRANDE	9	9	271	220	29	10	8	7	112	81
013	CASINA	—	—	263	211	32	10	—	—	44	33
014	CASTELLARANO	4	4	142	115	16	7	2	—	40	29
015	CASTELNOVO DI SOTTO	12	11	345	274	55	14	23	13	95	69
016	CASTELNOVO NE' MONTI	3	3	477	400	98	30	12	10	149	128
017	CAVRIAGO	11	10	169	129	35	8	21	16	96	67
018	CIANO D'ENZA	7	2	188	156	26	4	5	4	32	21
019	COLLAGNA	—	—	10	9	1	1	1	1	50	45
020	CORREGGIO	18	16	966	760	96	28	77	56	416	301
021	FABBRICO	10	10	108	90	15	6	12	9	162	111
022	GATTATICO	3	3	270	234	67	20	4	2	80	60
023	GUALTIERI	1	1	181	141	29	6	10	8	127	77
024	GUASTALLA	11	9	424	369	78	30	14	12	127	86
025	LIGONCHIO	—	—	20	16	—	—	3	2	34	32
026	LUZZARA	6	6	363	330	45	21	6	6	58	48
027	MONTECCHIO EMILIA	3	3	229	174	45	15	14	13	120	87
028	NOVELLARA	3	3	318	275	69	27	30	24	361	239
029	POVIGLIO	22	19	429	356	72	24	13	10	90	66
030	QUATTRO CASTELLA	10	7	282	240	47	15	11	8	116	93
031	RAMISETO	2	2	110	101	11	7	2	1	72	56
032	REGGIOLO	2	2	311	289	106	71	8	7	92	76
033	REGGIO NELL'EMILIA	27	24	2.188	1.808	434	149	432	307	1.447	1.049
034	RIO SALICETO	4	4	197	166	32	12	13	5	96	74
035	ROLO	1	1	126	110	13	3	19	14	118	87
036	RUBIERA	2	2	221	189	54	22	4	2	63	38
037	SAN MARTINO IN RIO	2	2	232	187	33	6	14	8	143	104
038	SAN POLO D'ENZA	2	1	201	173	46	9	7	6	63	43
039	SANT'ILARIO D'ENZA	6	5	161	123	19	2	24	16	96	62
040	SCANDIANO	12	10	460	349	38	8	23	11	228	148
041	TOANO	—	—	261	217	15	6	4	3	93	63
042	VETTO	1	—	190	161	63	16	2	2	31	23
043	VEZZANO SUL CROSTOLO	3	3	137	106	13	2	7	4	41	27
044	VIANO	2	2	156	128	68	19	1	1	39	27
045	VILLA MINOZZO	—	—	232	194	12	4	7	5	91	75
	TOTALE PROVINCIA	263	230	13.113	10.731	2.202	708	963	699	6.152	4.379

segue TAV. 9 — Popolazione residente attiva in condizione professionale, per sesso, settore di attività economica e posizione nella professione

C — INDUSTRIE

Codice dei Comuni	COMUNI	POSIZIONE NELLA PROFESSIONE									
		IMPRENDITORI E LIBERI PROFESSIONISTI		LAVORATORI IN PROPRIO		COADIUVANTI		DIRIGENTI E IMPIEGATI		LAVORATORI DIPENDENTI	
		MF	M	MF	M	MF	M	MF	M	MF	M
001	ALBINEA	11	10	227	195	19	10	177	104	766	517
002	BAGNOLO IN PIANO	13	12	279	212	25	14	294	157	1.141	669
003	BAISO	—	—	105	92	3	1	57	37	601	411
004	BIBBIANO	2	2	307	261	25	8	219	139	966	635
005	BORETTO	12	11	137	112	6	3	138	86	607	409
006	BRESCELLO	13	13	170	130	13	6	128	82	570	391
007	BUSANA	1	1	66	63	9	7	16	12	96	85
008	CADELBOSCO DI SOPRA	5	5	263	217	29	8	227	119	1.032	656
009	CAMPAGNOLA EMILIA	7	6	219	160	31	9	166	99	668	430
010	CAMPEGINE	3	3	151	133	5	2	115	69	499	353
011	CARPINETI	3	3	129	116	16	9	65	35	589	413
012	CASALGRANDE	15	14	537	463	30	7	641	361	3.296	1.998
013	CASINA	8	8	128	118	5	2	48	33	478	365
014	CASTELLARANO	3	3	354	300	11	7	394	215	1.807	1.112
015	CASTELNOVO DI SOTTO	11	11	319	229	46	20	191	119	1.047	721
016	CASTELNOVO NE' MONTI	9	9	229	207	31	16	130	91	731	557
017	CAVRIAGO	10	9	391	329	23	5	335	177	1.249	757
018	CIANO D'ENZA	3	3	128	118	7	3	82	52	403	296
019	COLLAGNA	1	1	29	29	1	—	15	10	104	99
020	CORREGGIO	16	14	909	663	61	25	885	473	2.807	1.695
021	FABBRICO	10	10	200	148	33	12	287	157	1.070	674
022	GATTATICO	7	7	187	165	22	9	105	50	685	452
023	GUALTIERI	14	12	251	208	36	14	236	151	1.016	623
024	GUASTALLA	80	69	530	404	60	29	431	294	1.797	1.251
025	LIGONCHIO	1	1	27	24	2	2	15	13	166	149
026	LUZZARA	28	22	295	246	36	16	273	156	1.178	813
027	MONTECCHIO EMILIA	12	11	346	304	36	11	332	208	936	613
028	NOVELLARA	15	15	561	430	63	27	409	227	1.838	1.130
029	POVIGLIO	7	6	199	156	21	10	192	133	817	537
030	QUATTRO CASTELLA	12	12	398	338	29	12	250	144	1.129	762
031	RAMISETO	4	4	35	33	7	7	8	7	153	131
032	REGGIOLO	21	17	366	263	96	34	253	147	1.234	711
033	REGGIO NELL'EMILIA	234	218	4.101	3.387	337	122	5.090	3.242	11.306	7.740
034	RIO SALICETO	11	8	258	165	29	11	147	88	751	421
035	ROLO	3	3	181	131	17	5	130	73	495	297
036	RUBIERA	18	17	388	307	26	12	444	250	1.713	1.143
037	SAN MARTINO IN RIO	13	12	244	170	43	14	198	105	870	478
038	SAN POLO D'ENZA	4	2	165	143	24	8	144	85	478	345
039	SANT'ILARIO D'ENZA	16	15	359	312	28	13	386	231	1.612	1.036
040	SCANDIANO	28	25	905	812	34	13	890	534	3.798	2.474
041	TOANO	—	—	142	136	7	5	62	37	506	402
042	VETTO	3	3	74	69	8	5	20	16	188	139
043	VEZZANO SUL CROSTOLO	3	3	188	159	4	3	73	38	476	343
044	VIANO	—	—	95	87	4	2	67	43	363	226
045	VILLA MINOZZO	9	9	119	109	4	4	31	23	444	373
	TOTALE PROVINCIA	699	639	15.691	12.853	1.402	562	14.796	8.922	54.476	35.832

segue TAV. 9 — Popolazione residente attiva in condizione professionale, per sesso, settore di attività economica e posizione nella professione

D — ALTRE ATTIVITÀ

Codice dei Comuni	COMUNI	POSIZIONE NELLA PROFESSIONE									
		IMPRENDITORI E LIBERI PROFESSIONISTI		LAVORATORI IN PROPRIO		COADIUVANTI		DIRIGENTI E IMPIEGATI		LAVORATORI DIPENDENTI	
		MF	M	MF	M	MF	M	MF	M	MF	M
001	ALBINEA	103	82	231	172	63	25	400	177	322	165
002	BAGNOLO IN PIANO	55	46	300	224	71	17	306	140	311	181
003	BAISO	22	21	156	117	17	3	104	44	110	58
004	BIBBIANO	93	77	237	165	54	19	348	146	237	134
005	BORETTO	41	36	148	109	54	21	237	92	196	129
006	BRESCELLO	53	46	194	135	64	24	212	94	166	90
007	BUSANA	3	3	67	35	13	7	105	51	62	30
008	CADELBOSCO DI SOPRA	51	41	241	188	59	9	321	133	227	123
009	CAMPAGNOLA EMILIA	29	24	125	89	30	4	180	71	108	43
010	CAMPEGINE	31	28	132	87	37	13	139	61	129	73
011	CARPINETI	9	8	181	128	44	16	165	74	153	79
012	CASALGRANDE	110	94	497	356	98	43	376	147	430	228
013	CASINA	17	12	165	118	41	11	203	98	169	99
014	CASTELLARANO	49	44	343	250	65	17	271	94	209	110
015	CASTELNOVO DI SOTTO	42	34	295	213	67	17	327	146	263	155
016	CASTELNOVO NE' MONTI	55	49	449	318	116	31	659	294	518	285
017	CAVRIAGO	95	81	334	222	69	25	364	165	357	207
018	CIANO D'ENZA	29	20	143	106	44	10	117	54	139	73
019	COLLAGNA	10	6	46	32	11	2	51	27	63	43
020	CORREGGIO	194	164	774	562	167	54	1.120	493	784	401
021	FABBRICO	38	28	155	104	52	12	205	82	165	73
022	GATTATICO	42	39	177	124	39	16	146	71	133	77
023	GUALTIERI	44	36	191	128	51	23	317	119	199	110
024	GUASTALLA	136	121	530	365	132	39	791	341	653	323
025	LIGONCHIO	4	2	43	25	15	6	45	16	59	32
026	LUZZARA	73	52	298	222	92	40	311	123	222	94
027	MONTECCHIO EMILIA	42	37	299	223	90	29	415	189	304	134
028	NOVELLARA	72	58	367	250	95	30	526	214	345	172
029	POVIGLIO	56	44	242	169	50	17	286	114	232	136
030	QUATTRO CASTELLA	99	83	330	232	85	22	415	178	448	257
031	RAMISETO	10	9	56	35	23	5	72	30	93	60
032	REGGIOLO	45	41	272	197	74	23	284	112	202	109
033	REGGIO NELL'EMILIA	1.789	1.523	5.563	3.858	1.216	358	13.727	6.219	8.119	4.356
034	RIO SALICETO	25	16	153	105	43	18	148	65	130	60
035	ROLO	27	21	109	84	40	15	163	79	102	55
036	RUBIERA	95	83	457	322	108	29	510	207	383	217
037	SAN MARTINO IN RIO	43	37	171	121	41	14	223	105	160	99
038	SAN POLO D'ENZA	38	36	250	179	80	18	231	94	177	88
039	SANT'ILARIO D'ENZA	81	68	408	296	98	36	505	207	370	214
040	SCANDIANO	223	186	839	595	168	60	1.103	463	971	489
041	TOANO	19	17	155	115	54	24	118	41	99	58
042	VETTO	5	4	116	85	17	6	88	42	69	33
043	VEZZANO SUL CROSTOLO	9	8	138	90	42	15	172	76	185	95
044	VIANO	17	11	102	73	21	5	113	38	96	55
045	VILLA MINOZZO	31	21	144	94	34	11	170	73	173	124
	TOTALE PROVINCIA	4.154	3.497	16.623	11.717	3.944	1.239	27.089	11.899	19.042	10.226

TAV. 10 - Popolazione residente attiva in condizione professionale,

A —

Codice dei Comuni	COMUNI	CLASSI								
		14 - 19			20 - 29			30 - 54		
		Agricoltura, caccia, foreste e pesca	Industrie	Altre attività	Agricoltura, caccia, foreste e pesca	Industrie	Altre attività	Agricoltura, caccia, foreste e pesca	Industrie	Altre attività
001	ALBINEA	5	103	44	36	302	271	191	684	717
002	BAGNOLO IN PIANO	11	133	55	30	423	250	293	1.022	646
003	BAISO	16	66	15	24	202	94	182	425	257
004	BIBBIANO	7	135	48	55	409	242	336	857	569
005	BORETTO	5	59	19	20	241	151	95	526	414
006	BRESCELLO	5	63	17	13	234	157	148	513	419
007	BUSANA	5	2	4	25	43	59	54	110	158
008	CADELBOSCO DI SOPRA	11	126	48	52	382	233	366	924	526
009	CAMPAGNOLA EMILIA	22	76	15	80	279	130	241	662	271
010	CAMPEGINE	6	61	19	28	201	133	225	435	264
011	CARPINETI	16	62	21	44	263	135	286	396	323
012	CASALGRANDE	9	412	109	41	1.226	459	236	2.542	823
013	CASINA	5	65	22	24	190	150	213	360	347
014	CASTELLARANO	4	237	59	22	749	274	116	1.384	534
015	CASTELNOVO DI SOTTO	9	158	32	47	403	285	303	913	556
016	CASTELNOVO NE' MONTI	22	95	54	81	316	450	430	619	1.107
017	CAVRIAGO	9	158	48	30	512	314	209	1.171	737
018	CIANO D'ENZA	5	58	21	20	138	124	141	383	276
019	COLLAGNA	5	6	13	12	37	45	27	84	89
020	CORREGGIO	36	373	93	137	1.176	726	874	2.735	1.850
021	FABBRICO	6	109	26	25	402	146	188	971	377
022	GATTATICO	9	100	22	34	292	127	244	535	311
023	GUALTIERI	8	111	31	31	375	223	182	933	465
024	GUASTALLA	16	249	99	83	698	564	377	1.676	1.305
025	LIGONCHIO	—	17	8	9	58	49	33	111	83
026	LUZZARA	12	144	25	55	446	251	278	1.077	573
027	MONTECCHIO EMILIA	6	131	46	30	428	290	252	995	692
028	NOVELLARA	22	224	60	100	724	377	435	1.741	838
029	POVIGLIO	10	97	28	59	315	225	324	738	494
030	QUATTRO CASTELLA	11	172	61	44	452	330	293	1.052	844
031	RAMISETO	4	19	13	24	52	72	116	101	124
032	REGGIOLO	24	235	28	58	589	232	276	1.024	514
033	REGGIO NELL'EMILIA	110	1.636	908	656	4.965	6.959	2.519	12.436	19.171
034	RIO SALICETO	7	127	23	32	337	128	184	664	300
035	ROLO	6	73	17	33	234	129	157	463	240
036	RUBIERA	13	215	66	22	606	406	191	1.529	904
037	SAN MARTINO IN RIO	9	134	27	26	364	163	259	779	364
038	SAN POLO D'ENZA	5	76	30	18	221	203	206	456	425
039	SANT'ILARIO D'ENZA	5	172	51	30	513	387	183	1.506	867
040	SCANDIANO	18	435	135	86	1.523	946	427	3.241	1.924
041	TOANO	14	67	18	47	210	115	236	391	259
042	VETTO	8	16	8	18	84	69	200	166	168
043	VEZZANO SUL CROSTOLO	6	55	25	22	191	130	123	424	325
044	VIANO	8	40	23	17	153	79	153	294	212
045	VILLA MINOZZO	16	67	22	32	170	158	202	302	303
	TOTALE PROVINCIA	566	7.169	2.556	2.412	22.128	17.440	13.004	50.350	42.965

per sesso, classe di età e settore di attività economica

TOTALE

DI ETÀ (anni)												Codice dei Comuni
55 - 59			60 - 64			65 e più			TOTALE			
Agricoltura, caccia, foreste e pesca	Industrie	Altre attività	Agricoltura, caccia, foreste e pesca	Industrie	Altre attività	Agricoltura, caccia, foreste e pesca	Industrie	Altre attività	Agricoltura, caccia, foreste e pesca	Industrie	Altre attività	
59	87	55	23	23	20	16	1	12	330	1.200	1.119	001
85	136	59	32	27	17	28	11	16	479	1.752	1.043	002
58	51	29	30	17	6	24	5	8	334	766	409	003
90	96	59	30	16	34	31	6	17	549	1.519	969	004
47	57	60	19	8	18	29	9	14	215	900	676	005
39	68	53	23	12	27	18	4	16	246	894	689	006
14	27	14	9	6	6	2	—	9	109	188	250	007
108	94	51	42	20	22	38	10	19	617	1.556	899	008
64	60	28	39	5	17	39	9	11	485	1.091	472	009
41	59	35	17	12	6	19	5	11	336	773	468	010
74	59	40	27	17	12	42	5	21	489	802	552	011
74	292	75	37	41	25	32	6	20	429	4.519	1.511	012
60	40	38	26	9	22	11	3	16	339	667	595	013
35	163	43	16	31	15	11	5	12	204	2.569	937	014
86	108	67	40	25	24	45	7	30	530	1.614	994	015
135	77	116	43	20	38	28	3	32	739	1.130	1.797	016
50	131	73	24	29	29	10	7	18	332	2.008	1.219	017
41	36	31	23	4	12	28	4	8	258	623	472	018
15	18	19	2	4	8	1	1	7	62	150	181	019
263	296	192	150	70	107	113	28	71	1.573	4.678	3.039	020
38	87	36	24	18	18	26	13	12	307	1.600	615	021
71	59	43	38	16	17	28	4	17	424	1.006	537	022
61	96	46	30	29	24	36	9	13	348	1.553	802	023
102	194	163	37	59	67	39	22	44	654	2.898	2.242	024
14	24	17	1	1	4	—	—	5	57	211	166	025
79	103	78	30	28	42	24	12	27	478	1.810	996	026
64	82	67	33	15	28	26	11	27	411	1.662	1.150	027
118	155	69	60	30	38	46	12	23	781	2.886	1.405	028
103	63	61	59	16	31	71	7	27	626	1.236	866	029
66	107	86	31	26	37	21	9	19	466	1.818	1.377	030
31	25	23	16	8	13	6	2	9	197	207	254	031
82	78	56	34	24	25	45	20	22	519	1.970	877	032
651	1.469	2.073	273	375	788	319	187	515	4.528	21.068	30.414	033
66	50	25	24	12	11	29	6	12	342	1.196	499	034
42	44	29	21	8	16	18	4	10	277	826	441	035
59	184	90	32	35	48	27	20	39	344	2.589	1.553	036
69	60	49	34	21	18	27	10	17	424	1.368	638	037
48	42	61	23	14	41	19	6	16	319	815	776	038
49	157	88	17	36	40	22	17	29	306	2.401	1.462	039
126	348	175	50	86	71	54	22	53	761	5.655	3.304	040
49	44	31	21	4	15	6	1	7	373	717	445	041
37	22	27	19	4	14	5	1	9	287	293	295	042
24	56	50	10	13	9	16	5	7	201	744	546	043
58	29	17	22	11	12	8	2	6	266	529	349	044
70	54	44	16	11	11	6	3	14	342	607	552	045
3.615	5.587	4.641	1.607	1.296	1.903	1.489	534	1.347	22.693	87.064	70.852	

segue TAV. 10 — Popolazione residente attiva in condizione professionale,

B —

Codice dei Comuni	COMUNI	CLASSI								
		14 - 19			20 - 29			30 - 54		
		Agricoltura, caccia, foreste e pesca	Industrie	Altre attività	Agricoltura, caccia, foreste e pesca	Industrie	Altre attività	Agricoltura, caccia, foreste e pesca	Industrie	Altre attività
001	ALBINEA	5	70	15	29	196	117	136	470	429
002	BAGNOLO IN PIANO	11	79	25	21	231	129	192	605	390
003	BAISO	13	44	6	15	117	50	122	312	159
004	BIBBIANO	6	75	19	33	249	119	206	613	340
005	BORETTO	3	48	8	13	154	72	69	359	246
006	BRESCELLO	5	40	11	9	156	74	108	350	236
007	BUSANA	3	2	—	12	38	28	41	96	81
008	CADELBOSCO DI SOPRA	10	75	16	41	230	110	230	590	298
009	CAMPAGNOLA EMILIA	13	52	7	52	166	55	149	423	132
010	CAMPEGINE	6	32	8	18	139	61	137	318	151
011	CARPINETI	14	46	6	35	166	64	191	294	189
012	CASALGRANDE	8	257	51	35	691	239	168	1.609	506
013	CASINA	4	48	16	18	137	69	149	292	206
014	CASTELLARANO	1	144	18	14	414	131	88	916	325
015	CASTELNOVO DI SOTTO	8	112	15	34	263	136	208	605	332
016	CASTELNOVO NE' MONTI	19	72	27	65	226	200	317	493	639
017	CAVRIAGO	6	91	21	21	294	151	133	754	443
018	CIANO D'ENZA	2	35	11	13	97	55	99	301	161
019	COLLAGNA	4	5	6	10	30	20	26	81	62
020	CORREGGIO	27	220	42	105	665	341	595	1.676	1.032
021	FABBRICO	5	60	9	19	232	63	130	610	189
022	GATTATICO	6	71	7	27	184	63	174	355	204
023	GUALTIERI	7	76	15	21	219	102	111	599	252
024	GUASTALLA	13	170	35	71	468	248	271	1.170	737
025	LIGONCHIO	—	16	5	8	48	20	28	101	42
026	LUZZARA	11	88	13	48	282	107	229	756	317
027	MONTECCHIO EMILIA	6	83	21	20	272	137	166	699	372
028	NOVELLARA	15	136	25	69	414	164	295	1.117	456
029	POVIGLIO	7	66	18	48	207	115	234	490	271
030	QUATTRO CASTELLA	10	103	25	31	276	138	223	761	504
031	RAMISETO	4	13	7	18	42	27	98	92	77
032	REGGIOLO	22	121	9	49	297	106	232	661	294
033	REGGIO NELL'EMILIA	93	1.075	348	488	3.260	3.137	1.740	8.569	10.582
034	RIO SALICETO	6	66	7	29	175	60	131	396	164
035	ROLO	4	47	7	25	126	61	120	287	147
036	RUBIERA	7	148	25	18	367	178	131	1.006	537
037	SAN MARTINO IN RIO	6	69	13	20	184	91	177	447	214
038	SAN POLO D'ENZA	4	45	11	14	142	92	138	338	244
039	SANT'ILARIO D'ENZA	4	107	20	20	316	183	113	994	504
040	SCANDIANO	10	284	62	54	912	413	285	2.256	1.128
041	TOANO	14	52	10	38	157	59	172	325	157
042	VETTO	7	7	2	12	64	38	131	135	97
043	VEZZANO SUL CROSTOLO	4	34	9	16	130	58	89	314	177
044	VIANO	7	28	7	15	95	30	89	196	126
045	VILLA MINOZZO	15	48	13	24	134	78	161	269	185
	TOTALE PROVINCIA	455	4.560	1.051	1.795	13.662	7.989	9.032	34.100	24.334

per sesso, classe di età e settore di attività economica

MASCHI

DI ETÀ (anni)												Codice dei Comuni
55 - 59			60 - 64			65 e più			TOTALE			
Agricoltura, caccia, foreste e pesca	Industrie	Altre attività	Agricoltura, caccia, foreste e pesca	Industrie	Altre attività	Agricoltura, caccia, foreste e pesca	Industrie	Altre attività	Agricoltura, caccia, foreste e pesca	Industrie	Altre attività	
47	77	38	21	22	12	16	1	10	254	836	621	001
61	115	39	26	25	14	24	9	11	335	1.064	608	002
39	46	20	29	17	4	19	5	4	237	541	243	003
65	87	34	26	15	21	26	6	8	362	1.045	541	004
33	46	39	15	6	13	26	8	9	159	621	387	005
30	61	37	18	11	20	16	4	11	186	622	389	006
10	26	9	9	6	5	2	—	3	77	168	126	007
82	82	36	34	20	18	35	8	16	432	1.005	494	008
51	53	20	32	4	11	34	6	6	331	704	231	009
31	55	29	14	11	5	19	5	8	225	560	262	010
52	49	24	18	17	6	35	4	16	345	576	305	011
54	244	43	33	37	17	29	5	12	327	2.843	868	012
49	37	24	24	9	15	10	3	8	254	526	338	013
25	130	24	16	28	9	11	5	8	155	1.637	515	014
57	93	43	34	21	16	40	6	23	381	1.100	565	015
108	71	72	40	15	24	22	3	15	571	880	977	016
39	105	51	21	27	18	10	6	16	230	1.277	700	017
31	31	19	17	4	10	25	4	7	187	472	263	018
13	18	14	2	4	5	1	1	3	56	139	110	019
198	224	137	131	62	67	105	23	55	1.161	2.870	1.674	020
28	74	19	20	15	11	24	10	8	226	1.001	299	021
54	53	33	33	16	8	25	4	12	319	683	327	022
40	81	24	22	26	16	32	7	7	233	1.008	416	023
81	170	100	33	52	40	37	17	29	506	2.047	1.189	024
13	23	10	1	1	1	—	—	3	50	189	81	025
72	89	53	27	27	24	24	11	17	411	1.253	531	026
48	71	43	29	12	18	23	10	21	292	1.147	612	027
88	126	38	57	25	24	44	11	17	568	1.829	724	028
71	60	37	53	13	19	62	6	20	475	842	480	029
55	99	62	25	22	27	19	7	16	363	1.268	772	030
28	25	11	14	8	9	5	2	8	167	182	139	031
66	58	42	32	19	14	44	16	17	445	1.172	482	032
498	1.291	1.367	235	340	522	283	174	358	3.337	14.709	16.314	033
47	42	18	20	11	7	28	3	8	261	693	264	034
31	38	21	17	7	9	18	4	9	215	509	254	035
42	158	65	29	32	31	26	18	22	253	1.729	858	036
50	50	32	29	20	15	25	9	11	307	779	376	037
40	39	33	20	14	23	16	5	12	232	583	415	038
33	140	61	17	33	29	21	17	24	208	1.607	821	039
91	308	102	40	77	56	46	21	32	526	3.858	1.793	040
38	41	16	21	4	7	6	1	6	289	580	255	041
31	21	13	17	4	12	4	1	8	202	232	170	042
13	51	29	8	12	6	12	5	5	142	546	284	043
42	27	10	17	10	7	7	2	2	177	358	182	044
56	53	30	16	11	8	6	3	9	278	518	323	045
2.731	4.838	3.021	1.392	1.172	1.253	1.342	476	930	16.747	58.808	38.578	

segue TAV. 10 — Popolazione residente attiva in condizione professionale,

Codice dei Comuni	COMUNI	CLASSI								
		14 - 19			20 - 29			30 - 54		
		Agricoltura, caccia, foreste e pesca	Industrie	Altre attività	Agricoltura, caccia, foreste e pesca	Industrie	Altre attività	Agricoltura, caccia, foreste e pesca	Industrie	Altre attività
001	ALBINEA	—	33	29	7	106	154	55	214	288
002	BAGNOLO IN PIANO	—	54	30	9	192	121	101	417	256
003	BAISO	3	22	9	9	85	44	60	113	98
004	BIBBIANO	1	60	29	22	160	123	130	244	229
005	BORETTO	2	11	11	7	87	79	26	167	168
006	BRESCELLO	—	23	6	4	78	83	40	163	183
007	BUSANA	2	—	4	13	5	31	13	14	77
008	CADELBOSCO DI SOPRA	1	51	32	11	152	123	136	334	228
009	CAMPAGNOLA EMILIA	9	24	8	28	113	75	92	239	139
010	CAMPEGINE	—	29	11	10	62	72	88	117	113
011	CARPINETI	2	16	15	9	97	71	95	102	134
012	CASALGRANDE	1	155	58	6	535	220	68	933	317
013	CASINA	1	17	6	6	53	81	64	68	141
014	CASTELLARANO	3	93	41	8	335	143	28	468	209
015	CASTELNOVO DI SOTTO	1	46	17	13	140	149	95	308	224
016	CASTELNOVO NE' MONTI	3	23	27	16	90	250	113	126	468
017	CAVRIAGO	3	67	27	9	218	163	76	417	294
018	CIANO D'ENZA	3	23	10	7	41	69	42	82	115
019	COLLAGNA	1	1	7	2	7	25	1	3	27
020	CORREGGIO	9	153	51	32	511	385	279	1.059	818
021	FABBRICO	1	49	17	6	170	83	58	361	188
022	GATTATICO	3	29	15	7	108	64	70	180	107
023	GUALTIERI	1	35	16	10	156	121	71	334	213
024	GUASTALLA	3	79	64	12	230	316	106	506	568
025	LIGONCHIO	—	1	3	1	10	29	5	10	41
026	LUZZARA	1	56	12	7	164	144	49	321	256
027	MONTECCHIO EMILIA	—	48	25	10	156	153	86	296	320
028	NOVELLARA	7	88	35	31	310	213	140	624	382
029	POVIGLIO	3	31	10	11	108	110	90	248	223
030	QUATTRO CASTELLA	1	69	36	13	176	192	70	291	340
031	RAMISETO	—	6	6	6	10	45	18	9	47
032	REGGIOLO	2	114	19	9	292	126	44	363	220
033	REGGIO NELL'EMILIA	17	561	560	168	1.705	3.822	779	3.867	8.589
034	RIO SALICETO	1	61	16	3	162	68	53	268	136
035	ROLO	2	26	10	8	108	68	37	176	93
036	RUBIERA	6	67	41	4	239	228	60	523	367
037	SAN MARTINO IN RIO	3	65	14	6	180	72	82	332	150
038	SAN POLO D'ENZA	1	31	19	4	79	111	68	118	181
039	SANT'ILARIO D'ENZA	1	65	31	10	197	204	70	512	363
040	SCANDIANO	8	151	73	32	611	533	142	985	796
041	TOANO	—	15	8	9	53	56	64	66	102
042	VETTO	1	9	6	6	20	31	69	31	71
043	VEZZANO SUL CROSTOLO	2	21	16	6	61	72	34	110	148
044	VIANO	1	12	16	2	58	49	64	98	86
045	VILLA MINOZZO	1	19	9	8	36	80	41	33	118
	TOTALE PROVINCIA	111	2.609	1.505	617	8.466	9.451	3.972	16.250	18.631

per sesso, classe di età e settore di attività economica

FEMMINE

DI ETÀ (anni)												Codice dei Comuni
55 - 59			60 - 64			65 e più			TOTALE			
Agricoltura, caccia, foreste e pesca	Industrie	Altre attività	Agricoltura, caccia, foreste e pesca	Industrie	Altre attività	Agricoltura, caccia, foreste e pesca	Industrie	Altre attività	Agricoltura, caccia, foreste e pesca	Industrie	Altre attività	
12	10	17	2	1	8	—	—	2	76	364	498	001
24	21	20	6	2	3	4	2	5	144	688	435	002
19	5	9	1	—	2	5	—	4	97	225	166	003
25	9	25	4	1	13	5	—	9	187	474	428	004
14	11	21	4	2	5	3	1	5	56	279	289	005
9	7	16	5	1	7	2	—	5	60	272	300	006
4	1	5	—	—	1	—	—	6	32	20	124	007
26	12	15	8	—	4	3	2	3	185	551	405	008
13	7	8	7	1	6	5	3	5	154	387	241	009
10	4	6	3	1	1	—	—	3	111	213	206	010
22	10	16	9	—	6	7	1	5	144	226	247	011
20	48	32	4	4	8	3	1	8	102	1.676	643	012
11	3	14	2	—	7	1	—	8	85	141	257	013
10	33	19	—	3	6	—	—	4	49	932	422	014
29	15	24	6	4	8	5	1	7	149	514	429	015
27	6	44	3	5	14	6	—	17	168	250	820	016
11	26	22	3	2	11	—	1	2	102	731	519	017
10	5	12	6	—	2	3	—	1	71	151	209	018
2	—	5	—	—	3	—	—	4	6	11	71	019
65	72	55	19	8	40	8	5	16	412	1.808	1.365	020
10	13	17	4	3	7	2	3	4	81	599	316	021
17	6	10	5	—	9	3	—	5	105	323	210	022
21	15	22	8	3	8	4	2	6	115	545	386	023
21	24	63	4	7	27	2	5	15	148	851	1.053	024
1	1	7	—	—	3	—	—	2	7	22	85	025
7	14	25	3	1	18	—	1	10	67	557	465	026
16	11	24	4	3	10	3	1	6	119	515	538	027
30	29	31	3	5	14	2	1	6	213	1.057	681	028
32	3	24	6	3	12	9	1	7	151	394	386	029
11	8	24	6	4	10	2	2	3	103	550	605	030
3	—	12	2	—	4	1	—	1	30	25	115	031
16	20	14	2	5	11	1	4	5	74	798	395	032
153	178	706	38	35	266	36	13	157	1.191	6.359	14.100	033
19	8	7	4	1	4	1	3	4	81	503	235	034
11	6	8	4	1	7	—	—	1	62	317	187	035
17	26	25	3	3	17	1	2	17	91	860	695	036
19	10	17	5	1	3	2	1	6	117	589	262	037
8	3	28	3	—	18	3	1	4	87	232	361	038
16	17	27	—	3	11	1	—	5	98	794	641	039
35	40	73	10	9	15	8	1	21	235	1.797	1.511	040
11	3	15	—	—	8	—	—	1	84	137	190	041
6	1	14	2	—	2	1	—	1	85	61	125	042
11	5	21	2	1	3	4	—	2	59	198	262	043
16	2	7	5	1	5	1	—	4	89	171	167	044
14	1	14	—	—	3	—	—	5	64	89	229	045
884	749	1.620	215	124	650	147	58	417	5.946	28.256	32.274	

TAV. 11 - Popolazione residente non attiva

Codice dei Comuni	COMUNI	MENO DI 14 ANNI							
		BAMBINI CHE FREQUENTANO LA SCUOLA MATERNA		SCOLARI E STUDENTI		ALTRI		TOTALE	
		MF	M	MF	M	MF	M	MF	M
001	ALBINEA	120	70	704	366	232	118	1.056	554
002	BAGNOLO IN PIANO	183	94	721	372	184	93	1.088	559
003	BAISO	77	38	323	162	108	48	508	248
004	BIBBIANO	118	64	828	408	304	167	1.250	639
005	BORETTO	78	45	394	199	160	82	632	326
006	BRESCELLO	109	54	458	246	132	66	699	366
007	BUSANA	31	14	160	72	54	25	245	111
008	CADELBOSCO DI SOPRA	167	92	693	350	204	101	1.064	543
009	CAMPAGNOLA EMILIA	138	90	520	274	152	76	810	440
010	CAMPEGINE	100	51	364	198	128	69	592	318
011	CARPINETI	92	56	362	208	164	74	618	338
012	CASALGRANDE	375	190	1.671	863	597	307	2.643	1.360
013	CASINA	94	47	378	185	127	69	599	301
014	CASTELLARANO	195	95	947	483	425	210	1.567	788
015	CASTELNOVO DI SOTTO	153	70	760	395	225	119	1.138	584
016	CASTELNOVO NE'MONTI	171	83	1.006	525	359	182	1.536	790
017	CAVRIAGO	199	103	823	434	253	130	1.275	667
018	CIANO D'ENZA	66	33	321	160	124	51	511	244
019	COLLAGNA	24	12	106	51	35	26	165	89
020	CORREGGIO	472	245	2.107	1.092	546	288	3.125	1.625
021	FABBRICO	131	64	642	326	119	64	892	454
022	GATTATICO	100	57	506	252	148	77	754	386
023	GUALTIERI	177	87	654	338	189	86	1.020	511
024	GUASTALLA	326	159	1.389	710	371	188	2.086	1.057
025	LIGONCHIO	34	17	102	53	32	14	168	84
026	LUZZARA	226	118	874	450	199	91	1.299	659
027	MONTECCHIO EMILIA	200	112	781	376	243	123	1.224	611
028	NOVELLARA	315	156	1.306	672	324	171	1.945	999
029	POVIGLIO	155	86	608	310	170	84	933	480
030	QUATTRO CASTELLA	197	103	973	487	332	191	1.502	781
031	RAMISETO	31	17	137	73	52	27	220	117
032	REGGIOLO	235	117	871	452	288	143	1.394	712
033	REGGIO NELL'EMILIA	2.731	1.376	13.185	6.676	3.771	1.933	19.687	9.985
034	RIO SALICETO	135	60	522	281	120	47	777	388
035	ROLO	104	54	369	194	94	53	567	301
036	RUBIERA	171	90	1.137	571	328	176	1.636	837
037	SAN MARTINO IN RIO	116	55	573	277	177	83	866	415
038	SAN POLO D'ENZA	68	29	434	227	194	104	696	360
039	SANT'ILARIO D'ENZA	219	110	1.168	582	338	179	1.725	871
040	SCANDIANO	587	310	2.602	1.329	977	494	4.166	2.133
041	TOANO	87	44	444	242	195	99	726	385
042	VETTO	33	17	222	113	77	41	332	171
043	VEZZANO SUL CROSTOLO	64	29	378	185	124	75	566	289
044	VIANO	57	31	249	130	90	44	396	205
045	VILLA MINOZZO	77	43	371	182	140	74	588	299
	TOTALE PROVINCIA	9.538	4.887	44.143	22.531	13.605	6.962	67.286	34.380

per sesso, classe di età e condizione non professionale

CASALINGHE	DA 14 ANNI IN POI								TOTALE		Codice dei Comuni
	STUDENTI		RITIRATI DAL LAVORO		ALTRI		TOTALE		MF	M	
	MF	M	MF	M	MF	M	MF	M			
731	327	155	901	444	75	56	2.034	655	3.090	1.209	001
772	326	174	1.188	551	110	67	2.396	792	3.484	1.351	002
343	150	76	687	291	66	51	1.246	418	1.754	666	003
918	333	155	1.386	614	108	57	2.745	826	3.995	1.465	004
657	221	109	811	362	62	36	1.751	507	2.383	833	005
600	207	105	949	441	81	47	1.837	593	2.536	959	006
214	78	30	403	208	59	18	754	256	999	367	007
694	306	150	1.411	613	119	43	2.530	806	3.594	1.349	008
452	189	90	906	367	50	32	1.597	489	2.407	929	009
465	195	92	858	369	48	32	1.566	493	2.158	811	010
511	181	88	821	402	65	51	1.578	541	2.196	879	011
1.468	619	285	1.707	839	214	145	4.008	1.269	6.651	2.629	012
478	174	89	962	445	74	40	1.688	574	2.287	875	013
824	344	151	995	458	94	72	2.257	681	3.824	1.469	014
925	307	141	1.316	596	185	96	2.733	833	3.871	1.417	015
1.086	599	272	1.989	910	262	144	3.936	1.326	5.472	2.116	016
979	349	184	1.468	693	150	81	2.946	958	4.221	1.625	017
465	122	62	732	356	96	58	1.415	476	1.926	720	018
311	51	26	242	157	31	22	635	205	800	294	019
2.262	1.157	584	3.460	1.540	455	254	7.334	2.378	10.459	4.003	020
619	277	128	1.021	495	107	57	2.024	680	2.916	1.134	021
570	195	113	910	396	78	45	1.753	554	2.507	940	022
590	273	127	1.442	602	71	43	2.376	772	3.396	1.283	023
1.888	790	388	2.510	1.098	260	168	5.448	1.654	7.534	2.711	024
235	46	24	459	247	75	28	815	299	983	383	025
1.273	346	186	1.397	631	261	156	3.277	973	4.576	1.632	026
1.043	366	194	1.257	596	182	79	2.848	869	4.072	1.480	027
1.161	540	269	2.248	951	243	128	4.192	1.348	6.137	2.347	028
899	298	153	1.181	559	96	64	2.474	776	3.407	1.256	029
1.207	402	202	1.226	631	221	121	3.056	954	4.558	1.735	030
334	58	24	375	216	49	24	816	264	1.036	381	031
920	281	142	1.124	502	188	99	2.513	743	3.907	1.455	032
18.843	8.005	4.008	22.902	11.246	2.976	1.713	52.726	16.967	72.413	26.952	033
377	158	88	721	295	98	64	1.354	447	2.131	835	034
420	165	72	672	281	63	40	1.320	393	1.887	694	035
1.277	598	286	1.502	734	148	99	3.525	1.119	5.161	1.956	036
562	244	126	918	388	80	52	1.804	566	2.670	981	037
597	208	121	1.067	490	61	37	1.933	648	2.629	1.008	038
1.062	511	267	1.598	671	160	86	3.331	1.024	5.056	1.895	039
3.027	1.060	487	2.752	1.400	442	260	7.281	2.147	11.447	4.280	040
538	159	75	832	398	79	54	1.608	527	2.334	912	041
237	103	46	650	292	27	21	1.017	359	1.349	530	042
450	161	79	645	305	70	43	1.326	427	1.892	716	043
244	103	50	454	203	80	47	881	300	1.277	505	044
597	207	112	1.346	674	141	96	2.291	882	2.879	1.181	045
54.125	21.789	10.785	74.401	34.957	8.660	5.026	158.975	50.768	226.261	85.148	

TAV. 12 - Popolazione residente che rientra giornalmente nella propria dimora abituale, secondo il luogo di lavoro o di studio

Codice dei Comuni	COMUNI	OCCUPATI		SCOLARI E STUDENTI		PERSONE CHE FREQUENTANO UN CORSO DI FORMAZIONE PROFESSIONALE		TOTALE	
		Nello stesso Comune	Fuori del Comune	Nello stesso Comune	Fuori del Comune	Nello stesso Comune	Fuori del Comune	Nello stesso Comune	Fuori del Comune
001	ALBINEA	983	1.104	765	354	1	—	1.749	1.458
002	BAGNOLO IN PIANO	1.354	1.082	896	299	2	2	2.252	1.383
003	BAISO	400	613	399	115	1	1	800	729
004	BIBBIANO	1.563	1.083	929	333	5	1	2.497	1.417
005	BORETTO	693	546	477	191	2	—	1.172	737
006	BRESCELLO	857	426	556	184	2	—	1.415	610
007	BUSANA	288	94	182	53	—	—	470	147
008	CADELBOSCO DI SOPRA	1.211	1.019	826	310	3	—	2.040	1.329
009	CAMPAGNOLA EMILIA	713	612	638	187	—	—	1.351	799
010	CAMPEGINE	455	593	468	175	4	—	927	768
011	CARPINETI	655	256	432	167	1	—	1.088	423
012	CASALGRANDE	3.981	1.392	2.051	533	1	3	6.033	1.928
013	CASINA	462	430	409	192	2	3	873	625
014	CASTELLARANO	2.294	781	1.089	336	9	—	3.392	1.117
015	CASTELNOVO DI SOTTO	1.342	697	916	258	5	2	2.263	957
016	CASTELNOVO NE' MONTI	1.900	353	1.609	38	6	—	3.515	391
017	CAVRIAGO	1.574	1.171	987	342	5	—	2.566	1.513
018	CIANO D'ENZA	501	326	384	107	3	—	888	433
019	COLLAGNA	154	63	88	67	2	—	244	130
020	CORREGGIO	5.017	48	3.003	563	13	5	8.033	616
021	FABBRICO	1.637	445	789	226	2	1	2.428	672
022	GATTATICO	731	494	594	194	2	1	1.327	689
023	GUALTIERI	1.413	631	822	251	3	2	2.238	884
024	GUASTALLA	3.248	965	2.074	323	9	2	5.331	1.290
025	LIGONCHIO	202	54	105	51	—	—	307	105
026	LUZZARA	1.743	577	1.053	334	6	—	2.802	911
027	MONTECCHIO EMILIA	1.900	684	1.030	266	9	2	2.939	952
028	NOVELLARA	2.713	1.081	1.650	416	1	1	4.364	1.498
029	POVIGLIO	1.163	588	763	239	8	5	1.934	832
030	QUATTRO CASTELLA	1.244	1.450	1.025	504	8	1	2.277	1.955
031	RAMISETO	183	125	160	43	2	—	345	168
032	REGGIOLO	1.747	592	1.091	243	—	2	2.838	837
033	REGGIO NELL'EMILIA	39.345	6.378	21.737	1.245	115	3	61.197	7.626
034	RIO SALICETO	996	465	654	137	1	—	1.651	602
035	ROLO	656	447	449	171	2	1	1.107	619
036	RUBIERA	2.322	1.171	1.294	546	12	1	3.628	1.718
037	SAN MARTINO IN RIO	1.199	480	678	217	—	1	1.877	698
038	SAN POLO D'ENZA	592	654	490	193	1	2	1.083	849
039	SANT'ILARIO D'ENZA	1.970	1.366	1.359	473	11	1	3.340	1.840
040	SCANDIANO	4.610	3.025	3.355	716	32	—	7.997	3.741
041	TOANO	596	344	485	147	4	—	1.085	491
042	VETTO	534	159	225	102	2	—	761	261
043	VEZZANO SUL CROSTOLO	543	508	425	146	1	—	969	654
044	VIANO	453	237	290	86	3	—	746	323
045	VILLA MINOZZO	636	244	428	151	8	—	1.072	395
	TOTALE PROVINCIA	98.773	35.853	60.129	12.224	309	43	159.211	48.120

TAV. 13 - Famiglie residenti per ampiezza della famiglia

Codice dei Comuni	COMUNI	FAMIGLIE CON COMPONENTI									
		1		2	3	4	5	6	7	8 e più	
		TOTALE	di cui non in coabitazione							Famiglie	Componenti
001	ALBINEA	292	163	463	536	446	146	54	14	8	66
002	BAGNOLO IN PIANO	260	178	588	682	444	191	67	19	11	95
003	BAISO	161	128	232	258	231	100	45	16	11	96
004	BIBBIANO	397	315	621	632	490	212	55	16	10	90
005	BORETTO	277	203	436	364	304	101	31	3	1	9
006	BRESCELLO	240	204	456	384	314	107	41	6	3	24
007	BUSANA	134	128	156	136	87	53	9	5	3	26
008	CADELBOSCO DI SOPRA	365	218	623	623	425	158	67	25	16	138
009	CAMPAGNOLA EMILIA	204	142	357	361	320	125	58	13	14	114
010	CAMPEGINE	243	140	388	362	227	95	33	12	3	32
011	CARPINETI	251	238	332	296	243	106	64	31	19	174
012	CASALGRANDE	433	323	922	1.203	1.005	417	136	53	19	167
013	CASINA	265	218	407	318	236	118	34	8	7	59
014	CASTELLARANO	320	237	539	681	559	228	95	24	10	84
015	CASTELNOVO DI SOTTO	490	268	697	617	461	181	61	16	13	118
016	CASTELNOVO NE' MONTI	579	566	820	748	593	275	107	39	18	151
017	CAVRIAGO	371	316	757	817	520	184	50	5	9	88
018	CIANO D'ENZA	198	193	336	287	197	93	37	9	6	51
019	COLLAGNA	126	103	145	101	71	27	12	3	1	8
020	CORREGGIO	1.043	774	1.676	1.681	1.344	601	210	80	37	319
021	FABBRICO	253	198	459	515	381	161	54	14	9	76
022	GATTATICO	268	144	417	426	289	99	57	13	10	93
023	GUALTIERI	419	259	595	592	436	131	38	9	10	88
024	GUASTALLA	783	556	1.202	1.168	962	346	108	43	22	191
025	LIGONCHIO	178	141	193	114	86	31	5	1	—	—
026	LUZZARA	459	324	654	651	542	217	93	33	21	185
027	MONTECCHIO EMILIA	499	383	713	669	505	162	43	16	14	122
028	NOVELLARA	644	449	978	970	804	285	124	40	14	125
029	POVIGLIO	453	296	605	594	387	158	51	14	6	61
030	QUATTRO CASTELLA	289	269	656	708	617	253	83	32	9	78
031	RAMISETO	165	157	185	126	96	51	16	6	6	49
032	REGGIOLO	295	263	530	573	486	243	100	35	29	261
033	REGGIO NELL'EMILIA	10.075	7.181	13.049	12.520	8.450	2.675	786	211	163	1.466
034	RIO SALICETO	135	105	283	380	279	130	64	14	10	91
035	ROLO	176	138	305	303	246	90	30	12	8	75
036	RUBIERA	504	270	763	872	693	302	88	24	15	138
037	SAN MARTINO IN RIO	255	183	390	418	351	171	55	18	10	85
038	SAN POLO D'ENZA	244	228	444	423	321	103	30	7	8	67
039	SANT'ILARIO D'ENZA	530	334	815	861	686	241	71	18	11	92
040	SCANDIANO	892	710	1.758	1.976	1.622	583	184	51	30	265
041	TOANO	288	253	329	288	275	109	39	24	12	107
042	VETTO	228	195	268	170	134	60	16	3	4	34
043	VEZZANO SUL CROSTOLO	245	182	320	294	233	84	33	12	3	24
044	VIANO	127	113	205	221	154	70	29	9	6	49
045	VILLA MINOZZO	450	368	478	295	283	106	56	19	11	93
	TOTALE PROVINCIA	25.503	18.754	37.545	37.214	27.835	10.379	3.519	1.075	660	5.824

TAV. 14 - Famiglie residenti secondo

Codice dei Comuni	COMUNI	FAMIGLIE					
		CONIUGI				CONIUGI	
		TOTALE		di cui con altre persone		TOTALE	
		Famiglie	Componenti	Famiglie	Componenti	Famiglie	Componenti
001	ALBINEA	398	842	34	114	1.073	4.132
002	BAGNOLO IN PIANO	512	1.109	61	207	1.236	4.742
003	BAISO	198	430	24	82	567	2.318
004	BIBBIANO	542	1.152	53	174	1.237	4.809
005	BORETTO	337	714	35	110	714	2.714
006	BRESCELLO	391	823	37	115	751	2.880
007	BUSANA	119	257	15	49	257	1.015
008	CADELBOSCO DI SOPRA	539	1.154	60	196	1.161	4.533
009	CAMPAGNOLA EMILIA	313	670	35	114	777	3.105
010	CAMPEGINE	355	754	36	116	646	2.478
011	CARPINETI	262	569	27	99	657	2.755
012	CASALGRANDE	777	1.621	53	173	2.556	10.045
013	CASINA	323	669	21	65	646	2.532
014	CASTELLARANO	426	888	27	90	1.466	5.764
015	CASTELNOVO DI SOTTO	605	1.265	54	163	1.203	4.701
016	CASTELNOVO NE' MONTI	670	1.406	55	176	1.562	6.265
017	CAVRIAGO	644	1.370	63	208	1.403	5.229
018	CIANO D'ENZA	269	567	26	81	533	2.114
019	COLLAGNA	108	224	8	24	191	746
020	CORREGGIO	1.379	2.945	144	475	3.433	13.594
021	FABBRICO	371	821	52	183	975	3.782
022	GATTATICO	350	748	40	128	779	3.044
023	GUALTIERI	496	1.042	41	132	1.093	4.125
024	GUASTALLA	924	1.935	78	243	2.272	8.814
025	LIGONCHIO	148	304	7	22	201	758
026	LUZZARA	551	1.190	71	230	1.335	5.382
027	MONTECCHIO EMILIA	582	1.221	40	137	1.274	4.828
028	NOVELLARA	802	1.719	93	301	1.954	7.677
029	POVIGLIO	502	1.056	40	132	1.059	4.036
030	QUATTRO CASTELLA	580	1.254	68	230	1.514	5.965
031	RAMISETO	154	332	20	64	246	1.007
032	REGGIOLO	434	929	47	155	1.280	5.250
033	REGGIO NELL'EMILIA	10.253	21.340	705	2.244	21.795	81.618
034	RIO SALICETO	260	578	33	124	755	3.003
035	ROLO	271	573	28	87	603	2.370
036	RUBIERA	610	1.267	42	131	1.791	6.985
037	SAN MARTINO IN RIO	312	659	30	95	909	3.650
038	SAN POLO D'ENZA	367	774	35	110	774	2.945
039	SANT'ILARIO D'ENZA	688	1.446	55	180	1.696	6.486
040	SCANDIANO	1.390	2.904	101	326	4.004	15.470
041	TOANO	259	530	11	34	655	2.662
042	VETTO	205	424	14	42	330	1.298
043	VEZZANO SUL CROSTOLO	262	548	20	64	583	2.250
044	VIANO	165	348	13	44	429	1.705
045	VILLA MINOZZO	386	796	23	70	670	2.756
	TOTALE PROVINCIA	30.489	64.167	2.575	8.339	71.045	274.337

la tipologia della famiglia

COMPOSTE DA						ALTRO TIPO DI FAMIGLIA		TOTALE		Codice dei Comuni
E FIGLI		UN GENITORE E FIGLI								
di cui con altre persone		TOTALE		di cui con altre persone						
Famiglie	Componenti	Famiglie	Componenti	Famiglie	Componenti	Famiglie	Componenti	Famiglie	Componenti	
150	753	103	328	35	149	385	526	1.959	5.828	001
264	1.331	144	439	58	241	370	553	2.262	6.843	002
136	713	60	206	25	116	229	347	1.054	3.301	003
236	1.166	114	373	50	207	540	753	2.433	7.087	004
105	504	100	257	21	83	366	493	1.517	4.178	005
147	720	80	258	29	130	329	446	1.551	4.407	006
51	256	27	74	7	28	180	236	583	1.582	007
226	1.189	129	355	32	123	473	643	2.302	6.685	008
180	926	76	261	26	123	286	423	1.452	4.459	009
126	647	70	210	23	96	292	360	1.363	3.802	010
166	933	76	247	30	140	347	509	1.342	4.080	011
389	2.028	253	826	89	379	602	853	4.188	13.345	012
102	526	71	209	22	94	353	476	1.393	3.886	013
200	1.026	143	430	30	129	421	557	2.456	7.639	014
232	1.187	111	305	23	90	617	809	2.536	7.080	015
300	1.578	189	582	62	264	758	1.023	3.179	9.276	016
222	1.100	152	434	51	199	514	726	2.713	7.759	017
122	637	56	179	22	89	305	460	1.163	3.320	018
16	81	24	63	5	20	163	206	486	1.239	019
795	4.089	469	1.511	187	812	1.391	1.908	6.672	19.958	020
175	896	113	350	49	202	387	590	1.846	5.543	021
141	758	81	233	22	91	369	532	1.579	4.557	022
166	836	113	310	29	108	528	686	2.230	6.163	023
322	1.671	445	1.383	173	744	993	1.277	4.634	13.409	024
24	113	46	117	13	47	213	263	608	1.442	025
305	1.625	161	497	59	250	623	878	2.670	7.947	026
197	997	143	426	47	200	622	779	2.621	7.254	027
397	2.033	228	692	79	329	875	1.212	3.859	11.300	028
187	951	124	376	42	181	583	780	2.268	6.248	029
326	1.646	135	417	49	207	418	622	2.647	8.258	030
56	308	40	123	12	53	211	277	651	1.739	031
314	1.708	144	498	65	298	433	662	2.291	7.339	032
2.724	13.633	3.857	10.937	1.030	4.183	12.024	14.672	47.929	128.567	033
172	889	77	278	45	193	203	321	1.295	4.180	034
121	626	62	189	25	102	234	336	1.170	3.468	035
309	1.594	228	688	73	307	632	822	3.261	9.762	036
210	1.095	106	319	37	148	341	461	1.668	5.089	037
152	756	98	284	37	144	341	493	1.580	4.496	038
241	1.193	181	530	59	239	668	874	3.233	9.336	039
607	3.084	443	1.323	153	614	1.259	1.768	7.096	21.465	040
87	489	94	308	37	168	356	464	1.364	3.964	041
58	288	58	173	14	61	290	366	883	2.261	042
88	452	75	242	29	135	304	385	1.224	3.425	043
95	497	47	139	14	55	180	260	821	2.452	044
131	717	105	293	25	95	537	670	1.698	4.515	045
11.770	60.245	9.651	28.672	3.044	12.666	32.545	42.757	143.730	409.933	

TAV. 15 - Abitazioni in complesso (occupate)

Codice dei Comuni	COMUNI	ABITAZIONI OCCUPATE								
		NUMERO	Superficie m ²	STANZE				Numero medio di stanze per abitazione	OCCU	
				Adibite esclusivamente o promiscuamente ad abitazione	Cucine	Adibite esclusivamente ad altro uso	TOTALE		Famiglie	Componenti
001	ALBINEA	1.770	187.430	7.177	1.593	109	8.879	5,0	1.958	5.827
002	BAGNOLO IN PIANO	2.099	222.137	8.599	1.648	216	10.463	5,0	2.262	6.843
003	BAISO	1.003	99.184	4.244	983	85	5.312	5,3	1.054	3.301
004	BIBBIANO	2.306	224.332	9.117	2.008	263	11.388	4,9	2.430	7.067
005	BORETTO	1.406	147.255	5.452	1.264	157	6.873	4,9	1.517	4.178
006	BRESCELLO	1.482	145.865	5.691	1.302	81	7.074	4,8	1.551	4.407
007	BUSANA	571	47.257	2.145	537	25	2.707	4,7	582	1.581
008	CADELBOSCO DI SOPRA	2.076	213.140	8.423	1.815	184	10.422	5,0	2.302	6.685
009	CAMPAGNOLA EMILIA	1.352	142.654	5.710	1.123	121	6.954	5,1	1.450	4.453
010	CAMPEGINE	1.221	124.927	4.903	1.079	108	6.090	5,0	1.363	3.802
011	CARPINETI	1.322	128.262	5.453	1.078	36	6.567	5,0	1.342	4.080
012	CASALGRANDE	3.973	385.661	15.452	3.158	228	18.838	4,7	4.187	13.344
013	CASINA	1.321	121.817	5.253	1.198	80	6.531	4,9	1.393	3.886
014	CASTELLARANO	2.324	236.507	9.470	2.199	68	11.737	5,1	2.446	7.625
015	CASTELNOVO DI SOTTO	2.207	226.880	9.264	1.868	286	11.418	5,2	2.534	7.076
016	CASTELNOVO NE'MONTI	3.157	290.065	12.580	2.781	165	15.526	4,9	3.179	9.276
017	CAVRIAGO	2.622	244.859	9.502	2.344	231	12.077	4,6	2.713	7.759
018	CIANO D'ENZA	1.146	103.377	4.360	1.046	102	5.508	4,8	1.163	3.320
019	COLLAGNA	451	34.468	1.555	396	30	1.981	4,4	486	1.239
020	CORREGGIO	6.281	656.115	25.063	5.577	626	31.266	5,0	6.671	19.957
021	FABBRICO	1.748	166.407	6.300	1.652	72	8.024	4,6	1.845	5.538
022	GATTATICO	1.392	146.529	5.565	1.119	163	6.847	4,9	1.577	4.555
023	GUALTIERI	1.964	198.580	7.909	1.787	305	10.001	5,1	2.227	6.148
024	GUASTALLA	4.207	447.571	17.261	3.882	557	21.700	5,2	4.627	13.391
025	LIGONCHIO	570	46.174	1.965	525	11	2.501	4,4	608	1.442
026	LUZZARA	2.449	270.761	10.270	2.136	267	12.673	5,2	2.670	7.947
027	MONTECCHIO EMILIA	2.445	238.611	9.372	2.026	186	11.584	4,7	2.617	7.241
028	NOVELLARA	3.587	373.012	14.531	3.080	434	18.045	5,0	3.859	11.300
029	POVIGLIO	2.067	216.962	8.379	1.723	255	10.357	5,0	2.268	6.248
030	QUATTRO CASTELLA	2.615	266.916	10.545	2.439	278	13.262	5,1	2.647	8.258
031	RAMISETO	633	49.146	2.350	503	15	2.868	4,5	650	1.738
032	REGGIOLO	2.245	232.393	8.774	2.151	319	11.244	5,0	2.288	7.334
033	REGGIO NELL'EMILIA	44.255	4.079.965	160.512	37.656	2.211	200.379	4,5	47.770	128.096
034	RIO SALICETO	1.235	126.694	4.792	1.124	145	6.061	4,9	1.288	4.163
035	ROLO	1.100	114.481	4.228	1.060	127	5.415	4,9	1.170	3.468
036	RUBIERA	2.926	294.029	11.435	2.500	228	14.163	4,8	3.258	9.758
037	SAN MARTINO IN RIO	1.540	165.491	6.175	1.462	213	7.850	5,1	1.668	5.089
038	SAN POLO D'ENZA	1.549	145.230	5.803	1.350	119	7.272	4,7	1.580	4.496
039	SANT'ILARIO D'ENZA	2.962	290.182	11.421	2.370	174	13.965	4,7	3.231	9.334
040	SCANDIANO	6.766	663.689	26.534	5.561	471	32.566	4,8	7.090	21.452
041	TOANO	1.316	117.678	5.120	1.112	62	6.294	4,8	1.364	3.964
042	VETTO	825	68.602	3.041	662	16	3.719	4,5	883	2.261
043	VEZZANO SUL CROSTOLO	1.127	106.817	4.281	999	99	5.379	4,8	1.222	3.423
044	VIANO	797	76.307	3.171	745	51	3.967	5,0	821	2.452
045	VILLA MINOZZO	1.594	130.011	6.124	1.435	78	7.637	4,8	1.698	4.515
	TOTALE PROVINCIA	134.004	13.014.430	515.271	116.056	10.057	641.384	4,8	143.509	409.317

e non occupate); altri tipi di alloggio

PANTI		ABITAZIONI NON OCCUPATE				TOTALE			ALTRI TIPI DI ALLOGGIO			Codice dei Comuni
Numero medio occupanti per abitazione	Numero medio occupanti per stanza	NUMERO	di cui con persone temporaneamente presenti	STANZE	Numero medio stanze per abitazione	NUMERO	STANZE	Numero medio stanze per abitazione	NUMERO	OCCUPANTI		
										Famiglie	Componenti	
3,3	0,7	361	3	1.858	5,1	2.131	10.737	5,0	—	—	—	001
3,3	0,7	237	14	1.107	4,7	2.336	11.570	5,0	—	—	—	002
3,3	0,6	394	2	1.765	4,5	1.397	7.077	5,1	—	—	—	003
3,1	0,6	308	4	1.497	4,9	2.614	12.885	4,9	3	3	20	004
3,0	0,6	186	6	802	4,3	1.592	7.675	4,8	—	—	—	005
3,0	0,6	191	4	834	4,4	1.673	7.908	4,7	—	—	—	006
2,8	0,6	577	8	2.254	3,9	1.148	4.961	4,3	1	1	1	007
3,2	0,7	411	16	1.892	4,6	2.487	12.314	5,0	—	—	—	008
3,3	0,7	146	3	754	5,2	1.498	7.708	5,1	2	2	6	009
3,1	0,6	140	2	679	4,9	1.361	6.769	5,0	—	—	—	010
3,1	0,6	973	12	3.980	4,1	2.295	10.547	4,6	—	—	—	011
3,4	0,7	353	10	1.700	4,8	4.326	20.538	4,7	—	—	—	012
2,9	0,6	950	2	4.101	4,3	2.271	10.632	4,7	—	—	—	013
3,3	0,7	482	62	2.331	4,8	2.806	14.068	5,0	8	10	14	014
3,2	0,6	288	6	1.153	4,0	2.495	12.571	5,0	2	2	4	015
2,9	0,6	1.456	31	5.884	4,0	4.613	21.410	4,6	—	—	—	016
3,0	0,7	301	—	1.330	4,4	2.923	13.407	4,6	—	—	—	017
2,9	0,6	597	12	2.678	4,5	1.743	8.186	4,7	—	—	—	018
2,7	0,6	910	3	2.642	2,9	1.361	4.623	3,4	—	—	—	019
3,2	0,7	674	7	3.250	4,8	6.955	34.516	5,0	1	1	1	020
3,2	0,7	161	4	776	4,8	1.909	8.800	4,6	1	1	5	021
3,3	0,7	225	3	1.070	4,8	1.617	7.917	4,9	2	2	2	022
3,1	0,6	150	8	696	4,6	2.114	10.697	5,1	3	3	15	023
3,2	0,6	333	4	1.689	5,1	4.540	23.389	5,2	6	6	16	024
2,5	0,6	605	—	2.141	3,5	1.175	4.642	4,0	—	—	—	025
3,2	0,6	295	—	1.433	4,9	2.744	14.106	5,1	—	—	—	026
3,0	0,6	269	1	1.298	4,8	2.714	12.882	4,7	3	3	11	027
3,2	0,6	405	8	2.089	5,2	3.992	20.134	5,0	—	—	—	028
3,0	0,6	331	—	1.776	5,4	2.398	12.133	5,1	—	—	—	029
3,2	0,6	576	4	2.910	5,1	3.191	16.172	5,1	—	—	—	030
2,7	0,6	641	5	2.169	3,4	1.274	5.037	4,0	1	1	1	031
3,3	0,7	247	1	1.184	4,8	2.492	12.428	5,0	3	3	5	032
2,9	0,6	5.111	258	21.226	4,2	49.366	221.605	4,5	157	157	469	033
3,4	0,7	133	—	618	4,6	1.368	6.679	4,9	—	—	—	034
3,2	0,7	126	3	619	4,9	1.226	6.034	4,9	—	—	—	035
3,3	0,7	117	8	515	4,4	3.043	14.678	4,8	1	3	4	036
3,3	0,7	162	3	807	5,0	1.702	8.657	5,1	—	—	—	037
2,9	0,6	335	9	1.442	4,3	1.884	8.714	4,6	—	—	—	038
3,2	0,7	191	10	856	4,5	3.153	14.821	4,7	1	1	1	039
3,2	0,7	729	3	3.107	4,3	7.495	35.673	4,8	4	4	6	040
3,0	0,6	631	5	2.402	3,8	1.947	8.696	4,5	—	—	—	041
2,7	0,6	764	4	2.934	3,8	1.589	6.653	4,2	—	—	—	042
3,0	0,6	315	1	1.411	4,5	1.442	6.790	4,7	1	2	2	043
3,1	0,6	420	8	1.940	4,6	1.217	5.907	4,9	—	—	—	044
2,8	0,6	1.642	8	6.185	3,8	3.236	13.822	4,3	—	—	—	045
3,1	0,6	24.849	565	105.784	4,3	158.853	747.168	4,7	200	205	583	

TAV. 16 - Abitazioni occupate

Codice dei Comuni	COMUNI	PROPRIETÀ							ABITAZIONI	Superficie m ²
		ABITAZIONI	Superficie m ²	Superficie media per abitazione	STANZE		OCCUPANTI			
					TOTALE	Adibite esclusivamente o promiscuamente ad abitazione	Famiglie	Componenti		
001	ALBINEA	1.178	134.168	113,9	6.220	5.058	1.319	3.980	423	36.481
002	BAGNOLO IN PIANO	1.466	166.003	113,2	7.738	6.412	1.601	4.969	492	42.110
003	BAISO	783	78.818	100,7	4.255	3.412	828	2.566	164	15.089
004	BIBBIANO	1.514	156.891	103,6	7.922	6.349	1.606	4.713	564	47.017
005	BORETTO	934	104.271	111,6	4.853	3.884	1.022	2.806	372	33.677
006	BRESCELLO	914	95.814	104,8	4.598	3.716	972	2.742	431	37.662
007	BUSANA	476	40.314	84,7	2.311	1.844	484	1.302	56	3.669
008	CADELBOSCO DI SOPRA	1.429	153.294	107,3	7.430	6.040	1.602	4.680	483	42.920
009	CAMPAGNOLA EMILIA	856	97.382	113,8	4.735	3.931	930	2.914	386	34.302
010	CAMPEGINE	869	92.090	106,0	4.478	3.608	965	2.765	255	23.251
011	CARPINETI	1.005	99.132	98,6	5.103	4.238	1.019	3.060	194	17.762
012	CASALGRANDE	2.493	257.269	103,2	12.434	10.249	2.631	8.402	1.216	103.165
013	CASINA	1.004	95.164	94,8	5.077	4.109	1.060	2.917	211	17.063
014	CASTELLARANO	1.544	167.314	108,4	8.150	6.621	1.633	5.130	593	51.472
015	CASTELNOVO DI SOTTO	1.501	162.149	108,0	8.138	6.632	1.742	4.919	542	49.352
016	CASTELNOVO NE' MONTI	2.248	213.379	94,9	11.405	9.288	2.261	6.633	679	56.707
017	CAVRIAGO	1.659	163.115	98,3	8.000	6.316	1.728	4.934	788	66.305
018	CIANO D'ENZA	877	81.351	92,8	4.348	3.476	894	2.579	191	15.182
019	COLLAGNA	394	30.025	76,2	1.749	1.375	424	1.067	38	2.796
020	CORREGGIO	3.975	449.394	113,1	21.307	17.201	4.251	13.272	1.814	158.292
021	FABBRICO	1.171	120.364	102,8	5.748	4.566	1.245	3.843	426	32.539
022	GATTATICO	943	104.409	110,7	4.846	3.956	1.078	3.118	326	31.235
023	GUALTIERI	1.339	145.802	108,9	7.260	5.751	1.552	4.278	405	32.737
024	GUASTALLA	2.466	292.435	118,6	14.017	11.247	2.783	8.197	1.480	130.315
025	LIGONCHIO	492	40.610	82,5	2.209	1.748	525	1.206	58	4.041
026	LUZZARA	1.513	184.056	121,6	8.567	7.001	1.671	5.095	759	68.928
027	MONTECCHIO EMILIA	1.483	156.870	105,8	7.514	6.111	1.598	4.465	711	58.760
028	NOVELLARA	2.261	256.227	113,3	12.252	9.916	2.439	7.416	977	83.451
029	POVIGLIO	1.363	152.013	111,5	7.239	5.862	1.512	4.224	523	48.179
030	QUATTRO CASTELLA	1.716	186.351	108,6	9.155	7.318	1.733	5.574	661	58.646
031	RAMISETO	536	42.011	78,4	2.453	2.015	549	1.452	49	3.618
032	REGGIOLO	1.448	162.375	112,1	7.802	6.112	1.474	4.930	658	57.025
033	REGGIO NELL'EMILIA	23.517	2.402.435	102,2	115.623	93.117	25.585	71.691	18.213	1.444.933
034	RIO SALICETO	832	90.169	108,4	4.286	3.379	874	2.907	284	25.286
035	ROLO	751	83.885	111,7	3.902	3.071	809	2.400	246	21.055
036	RUBIERA	1.789	196.226	109,7	9.350	7.594	2.029	6.280	943	79.951
037	SAN MARTINO IN RIO	999	117.747	117,9	5.494	4.343	1.097	3.493	388	32.700
038	SAN POLO D'ENZA	1.064	104.765	98,5	5.249	4.212	1.090	3.105	382	31.580
039	SANT'ILARIO D'ENZA	1.733	184.673	106,6	8.829	7.321	1.917	5.534	1.060	88.119
040	SCANDIANO	4.376	452.443	103,4	22.126	18.093	4.628	14.185	1.969	173.670
041	TOANO	1.006	93.279	92,7	5.009	4.099	1.042	3.048	230	18.139
042	ETTO	687	58.091	84,6	3.168	2.591	738	1.893	98	7.130
043	VEZZANO SUL CROSTOLO	801	78.082	97,5	3.931	3.155	877	2.420	241	21.113
044	VIANO	603	59.901	99,3	3.112	2.503	616	1.856	130	10.914
045	VILLA MINOZZO	1.351	111.939	82,9	6.582	5.296	1.442	3.797	151	10.988
	TOTALE PROVINCIA	83.359	8.714.495	104,5	425.974	344.136	89.875	262.757	41.260	3.429.326

per titolo di godimento

AFFITTO					ALTRO TITOLO							Codice dei Comuni
Superficie media per abitazione	STANZE		OCCUPANTI		ABITAZIONI	Superficie m ²	Superficie media per abitazione	STANZE		OCCUPANTI		
	TOTALE	Adibite esclusiva- mente o promiscua- mente ad abitazione	Famiglie	Componenti				TOTALE	Adibite esclusiva- mente o promiscua- mente ad abitazione	Famiglie	Componenti	
86.2	1.829	1.448	454	1.325	169	16.781	99,3	830	671	185	522	001
85.6	2.081	1.673	515	1.486	141	14.024	99,5	644	514	146	388	002
92.0	772	605	167	541	56	5.277	94,2	285	227	59	194	003
83.4	2.440	1.960	589	1.678	228	20.424	89,6	1.026	808	235	676	004
90.5	1.575	1.222	387	1.091	100	9.307	93,1	445	346	108	281	005
87.4	1.858	1.483	439	1.281	137	12.389	90,4	618	492	140	384	006
65.5	218	164	58	151	39	3.274	83,9	178	137	40	128	007
88.9	2.185	1.739	521	1.495	164	16.926	103,2	807	644	179	510	008
88,9	1.692	1.358	402	1.169	110	10.970	99,7	527	421	118	370	009
91.2	1.148	916	286	732	97	9.586	98,8	464	379	112	305	010
91.6	880	724	195	620	123	11.368	92,4	584	491	128	400	011
84.8	5.170	4.196	1.265	4.109	264	25.227	95,6	1.234	1.007	291	833	012
80,9	930	729	224	659	106	9.590	90,5	524	415	109	310	013
86.8	2.675	2.116	616	1.906	187	17.721	94,8	912	733	197	589	014
91,1	2.491	2.002	599	1.639	164	15.379	93,8	789	630	193	518	015
83.5	3.027	2.417	685	1.954	230	19.979	86,9	1.094	875	233	689	016
84,1	3.320	2.600	806	2.329	175	15.439	88,2	757	586	179	496	017
79.5	813	621	191	531	78	6.844	87,7	347	263	78	210	018
73.6	147	113	41	121	19	1.647	86,7	85	67	21	51	019
87.3	7.637	6.011	1.905	5.214	492	48.429	98,4	2.322	1.851	515	1.471	020
76.4	1.648	1.254	441	1.239	151	13.504	89,4	628	480	159	456	021
95.8	1.482	1.191	360	1.058	123	10.885	88,5	519	418	139	379	022
80.8	1.696	1.339	429	1.203	220	20.041	91,1	1.045	819	246	667	023
88,1	6.450	5.044	1.563	4.427	261	24.821	95,1	1.233	970	281	767	024
69.7	210	155	61	179	20	1.523	76,2	82	62	22	57	025
90.8	3.254	2.588	808	2.291	177	17.777	100,4	852	681	191	561	026
82.6	2.935	2.351	754	2.038	251	22.981	91,6	1.135	910	265	738	027
85.4	4.148	3.293	1.048	2.845	349	33.334	95,5	1.645	1.322	372	1.039	028
92,1	2.337	1.895	563	1.543	181	16.770	92,7	781	622	193	481	029
88.7	2.969	2.328	674	2.014	238	21.919	92,1	1.138	899	240	670	030
73.8	210	173	51	149	48	3.517	73,3	205	162	50	137	031
86.7	2.829	2.186	672	1.989	139	12.993	93,5	613	476	142	415	032
79.3	73.337	58.332	19.448	49.270	2.525	232.597	92,1	11.419	9.063	2.737	7.135	033
89.0	1.225	992	290	855	119	11.239	94,4	550	421	124	401	034
85.6	1.051	798	253	729	103	9.541	92,6	462	359	108	339	035
84.8	3.952	3.166	1.023	2.908	194	17.852	92,0	861	675	206	570	036
84.3	1.635	1.268	406	1.109	153	15.044	98,3	721	564	165	487	037
82.7	1.567	1.230	386	1.094	103	8.885	86,3	456	361	104	297	038
83,1	4.306	3.436	1.133	3.262	169	17.390	102,9	830	664	181	538	039
88.2	8.570	6.936	2.023	6.050	421	37.576	89,3	1.870	1.505	439	1.217	040
78.9	955	757	238	689	80	6.260	78,3	330	264	84	227	041
72.8	373	303	101	249	40	3.381	84,5	178	147	44	119	042
87.6	1.062	824	254	761	85	7.622	89,7	386	302	91	242	043
84.0	567	442	136	393	64	5.492	85,8	288	226	69	203	044
72.8	625	492	159	472	92	7.084	77,0	430	336	97	246	045
83,1	172.281	136.870	43.619	118.847	9.385	870.609	92,8	43.129	34.265	10.015	27.713	

TAV. 17 - Abitazioni occupate

Codice dei Comuni	COMUNI	EPOCA DI						
		Prima del 1919		1919 - 1945		1946 - 1960		1961
		Abitazioni	Stanze	Abitazioni	Stanze	Abitazioni	Stanze	Abitazioni
001	ALBINEA	322	1.591	135	613	139	658	473
002	BAGNOLO IN PIANO	270	1.352	144	732	226	1.043	702
003	BAISO	222	1.172	97	537	191	979	201
004	BIBBIANO	492	2.346	211	966	272	1.310	689
005	BORETTO	346	1.764	147	716	271	1.221	302
006	BRESCELLO	429	1.926	143	691	182	857	352
007	BUSANA	84	365	72	357	123	570	156
008	CADELBOSCO DI SOPRA	442	2.134	201	1.014	215	1.062	519
009	CAMPAGNOLA EMILIA	280	1.436	85	479	153	719	422
010	CAMPEGINE	237	1.198	111	587	177	848	297
011	CARPINETI	296	1.430	141	680	210	1.006	285
012	CASALGRANDE	485	2.192	264	1.118	500	2.327	1.417
013	CASINA	277	1.352	135	643	246	1.251	306
014	CASTELLARANO	320	1.543	154	682	257	1.217	530
015	CASTELNOVO DI SOTTO	386	1.908	196	937	327	1.699	673
016	CASTELNOVO NE'MONTI	469	2.188	266	1.283	600	2.914	898
017	CAVRIAGO	377	1.657	179	805	314	1.433	921
018	CIANO D'ENZA	297	1.348	117	508	149	729	266
019	COLLAGNA	81	320	66	306	61	267	105
020	CORREGGIO	1.475	7.222	411	2.165	913	4.493	1.911
021	FABBRICO	234	1.053	224	849	255	1.173	653
022	GATTATICO	298	1.496	185	926	161	790	341
023	GUALTIERI	533	2.550	212	1.110	273	1.334	486
024	GUASTALLA	1.094	5.469	401	2.042	694	3.520	1.197
025	LIGONCHIO	105	413	80	351	142	648	84
026	LUZZARA	713	3.753	253	1.199	251	1.234	578
027	MONTECCHIO EMILIA	496	2.228	203	969	315	1.473	670
028	NOVELLARA	599	3.067	283	1.397	508	2.377	1.133
029	POVIGLIO	360	1.795	245	1.245	277	1.352	655
030	QUATTRO CASTELLA	395	1.978	171	864	233	1.174	779
031	RAMISETO	100	419	83	382	132	595	131
032	REGGIOLO	514	2.539	208	1.019	180	917	555
033	REGGIO NELL'EMILIA	6.053	26.220	5.253	21.868	8.994	40.562	14.135
034	RIO SALICETO	224	1.086	93	454	151	699	357
035	ROLO	262	1.202	88	428	173	855	311
036	RUBIERA	412	1.898	200	971	327	1.546	1.226
037	SAN MARTINO IN RIO	360	1.718	113	592	178	926	483
038	SAN POLO D'ENZA	332	1.481	125	607	190	895	410
039	SANT'ILARIO D'ENZA	407	2.088	157	815	406	1.799	1.284
040	SCANDIANO	932	4.447	425	1.970	715	3.302	2.090
041	TOANO	228	1.042	184	831	248	1.215	305
042	VETTO	206	908	127	534	128	608	163
043	VEZZANO SUL CROSTOLO	240	1.136	158	726	160	761	249
044	VIANO	190	857	75	329	99	488	157
045	VILLA MINOZZO	307	1.360	246	1.135	305	1.498	365
	TOTALE PROVINCIA	23.181	108.647	13.067	59.432	21.021	98.344	40.222

per epoca di costruzione

COSTRUZIONE									Codice dei Comuni
- 1971	1972 - 1975		1976 - 1980		dopo il 1980		TOTALE		
Stanze	Abitazioni	Stanze	Abitazioni	Stanze	Abitazioni	Stanze	Abitazioni	Stanze	
2.418	334	1.718	269	1.374	98	507	1.770	8.879	001
3.590	401	2.017	331	1.601	25	128	2.099	10.463	002
1.058	130	689	147	800	15	77	1.003	5.312	003
3.453	348	1.746	251	1.338	43	229	2.306	11.388	004
1.527	119	564	201	970	20	111	1.406	6.873	005
1.752	180	863	187	941	9	44	1.482	7.074	006
787	51	241	78	361	7	26	571	2.707	007
2.577	293	1.552	360	1.851	46	232	2.076	10.422	008
2.149	211	1.131	188	967	13	73	1.352	6.954	009
1.474	169	824	195	987	35	172	1.221	6.090	010
1.477	168	882	205	1.013	17	79	1.322	6.567	011
6.894	669	3.271	585	2.781	53	255	3.973	18.838	012
1.473	168	843	166	849	23	120	1.321	6.531	013
2.777	519	2.719	501	2.573	43	226	2.324	11.737	014
3.566	303	1.600	273	1.455	49	253	2.207	11.418	015
4.528	359	1.817	492	2.433	73	363	3.157	15.526	016
4.225	400	1.891	390	1.877	41	189	2.622	12.077	017
1.308	161	801	137	709	19	105	1.146	5.508	018
480	57	246	72	321	9	41	451	1.981	019
9.351	745	3.762	772	4.012	54	261	6.281	31.266	020
3.064	171	809	196	994	15	82	1.748	8.024	021
1.620	183	894	201	1.008	23	113	1.392	6.847	022
2.551	181	958	242	1.318	37	180	1.964	10.001	023
6.220	380	2.026	383	2.118	58	305	4.207	21.700	024
395	69	312	80	345	10	37	570	2.501	025
3.096	283	1.502	332	1.691	39	198	2.449	12.673	026
3.202	322	1.580	400	1.943	39	189	2.445	11.584	027
5.671	493	2.496	488	2.616	83	421	3.587	18.045	028
3.214	248	1.257	264	1.398	18	96	2.067	10.357	029
3.956	556	2.904	444	2.176	37	210	2.615	13.262	030
644	86	369	95	430	6	29	633	2.868	031
2.804	347	1.797	395	1.932	46	236	2.245	11.244	032
64.900	3.958	19.099	4.755	22.504	1.107	5.226	44.255	200.379	033
1.776	191	954	192	963	27	129	1.235	6.061	034
1.582	117	603	142	710	7	35	1.100	5.415	035
5.918	359	1.773	375	1.915	27	142	2.926	14.163	036
2.478	168	902	214	1.108	24	126	1.540	7.850	037
1.984	257	1.172	212	1.020	23	113	1.549	7.272	038
5.787	388	1.805	292	1.513	28	158	2.962	13.965	039
10.111	1.271	6.115	1.246	6.163	87	458	6.766	32.566	040
1.479	153	770	180	881	18	76	1.316	6.294	041
766	94	405	97	443	10	55	825	3.719	042
1.253	174	830	133	617	13	56	1.127	5.379	043
816	122	641	138	751	16	85	797	3.967	044
1.834	172	876	180	854	19	80	1.594	7.637	045
193.985	16.528	82.026	17.476	86.624	2.509	12.326	134.004	641.384	

TAV. 18 - Abitazioni occupate

Codice dei Comuni	COMUNI	ABITAZIONI							
		1			2			3	
		Abitazioni	Occupanti		Abitazioni	Occupanti		Abitazioni	Occu
			Famiglie	Componenti		Famiglie	Componenti		Famiglie
001	ALBINEA	7	7	7	63	66	117	171	183
002	BAGNOLO IN PIANO	3	3	4	78	79	149	214	224
003	BAISO	—	—	—	28	28	49	107	109
004	BIBBIANO	5	5	5	100	100	172	269	274
005	BORETTO	3	3	3	64	66	123	186	189
006	BRESCELLO	6	6	6	64	64	101	213	217
007	BUSANA	1	1	3	32	32	59	78	80
008	CADELBOSCO DI SOPRA	3	3	4	83	85	124	206	214
009	CAMPAGNOLA EMILIA	3	3	3	40	40	72	136	141
010	CAMPEGINE	4	4	5	42	42	69	105	113
011	CARPINETI	5	5	6	54	54	83	158	159
012	CASALGRANDE	9	10	14	169	172	313	453	464
013	CASINA	1	1	1	63	63	104	148	150
014	CASTELLARANO	4	4	8	56	57	89	209	212
015	CASTELNOVO DI SOTTO	1	1	1	56	60	91	195	211
016	CASTELNOVO NE'MONTI	7	7	9	143	143	232	338	340
017	CAVRIAGO	5	5	6	111	111	181	325	331
018	CIANO D'ENZA	1	1	1	63	63	93	125	127
019	COLLAGNA	3	3	4	35	37	64	94	99
020	CORREGGIO	14	14	17	262	267	404	711	739
021	FABBRICO	8	8	8	118	119	190	248	254
022	GATTATICO	8	8	11	60	61	101	143	153
023	GUALTIERI	11	11	18	73	76	123	235	245
024	GUASTALLA	13	13	13	182	188	276	456	472
025	LIGONCHIO	3	3	3	41	41	70	121	125
026	LUZZARA	18	18	18	120	124	207	279	298
027	MONTECCHIO EMILIA	10	10	11	121	125	194	307	318
028	NOVELLARA	10	10	14	128	129	183	349	359
029	POVIGLIO	9	9	15	86	87	128	226	245
030	QUATTRO CASTELLA	3	4	4	87	88	136	251	258
031	RAMISETO	7	7	10	30	31	44	116	119
032	REGGIOLO	9	9	9	106	106	175	244	254
033	REGGIO NELL'EMILIA	217	222	258	2.150	2.235	3.533	6.264	6.617
034	RIO SALICETO	6	6	6	50	53	90	116	124
035	ROLO	3	3	3	46	48	75	121	125
036	RUBIERA	13	14	19	106	109	190	272	286
037	SAN MARTINO IN RIO	5	5	10	60	60	88	166	171
038	SAN POLO D'ENZA	6	6	11	69	70	109	229	232
039	SANT'ILARIO D'ENZA	8	8	10	125	130	222	341	365
040	SCANDIANO	21	21	26	257	264	439	645	662
041	TOANO	7	7	9	83	85	142	148	151
042	VETTO	3	3	5	57	59	102	114	118
043	VEZZANO SUL CROSTOLO	4	4	5	58	60	90	152	158
044	VIANO	3	3	3	28	28	49	113	117
045	VILLA MINOZZO	5	5	5	126	126	196	218	230
	TOTALE PROVINCIA	495	503	611	5.973	6.131	9.841	16.315	17.032

per numero di stanze

CON STANZE												Codice dei Comuni
panti	4			5			6 e più					
	Abitazioni	Occupanti		Abitazioni	Occupanti		Abitazioni	Stanze	Occupanti			
		Famiglie	Componenti		Famiglie	Componenti			Famiglie	Componenti		
Componenti												
409	463	492	1.377	540	608	1.907	526	3.681	602	2.010	001	
525	648	685	1.889	552	591	1.854	604	4.310	680	2.422	002	
235	250	256	705	237	249	807	381	2.750	412	1.505	003	
576	674	703	1.893	601	634	1.944	657	4.675	714	2.477	004	
408	421	438	1.150	321	359	1.043	411	2.895	462	1.451	005	
433	411	420	1.152	389	412	1.220	399	2.712	432	1.495	006	
170	183	185	475	141	143	423	136	971	141	451	007	
455	589	641	1.664	536	603	1.853	659	4.599	756	2.585	008	
313	352	365	966	355	380	1.161	466	3.280	521	1.938	009	
210	342	379	976	368	411	1.171	360	2.479	414	1.371	010	
342	353	357	943	339	345	1.099	413	2.873	422	1.607	011	
1.269	1.211	1.265	3.851	1.219	1.278	4.347	912	6.193	998	3.550	012	
301	393	410	1.087	314	326	976	402	2.818	443	1.417	013	
508	531	554	1.588	796	837	2.698	728	4.890	782	2.734	014	
425	533	590	1.479	651	747	2.108	771	5.333	925	2.972	015	
703	895	901	2.281	860	866	2.759	914	6.339	922	3.292	016	
711	1.036	1.058	2.914	616	643	2.001	529	3.651	565	1.946	017	
253	347	348	922	314	317	989	296	2.048	307	1.062	018	
216	149	160	422	71	77	219	99	675	110	314	019	
1.588	1.782	1.855	4.945	1.695	1.800	5.739	1.817	12.992	1.996	7.264	020	
615	595	608	1.753	387	415	1.334	392	2.721	441	1.638	021	
340	428	468	1.246	358	409	1.279	395	2.788	478	1.578	022	
543	566	602	1.535	412	481	1.363	667	4.815	812	2.566	023	
968	1.187	1.243	3.392	965	1.063	3.236	1.404	10.382	1.648	5.506	024	
257	177	189	447	115	126	336	113	770	124	329	025	
644	604	639	1.727	587	644	1.990	841	6.227	947	3.361	026	
651	789	843	2.223	634	677	1.992	584	4.085	644	2.170	027	
742	1.092	1.160	3.024	893	977	2.987	1.115	7.899	1.224	4.350	028	
494	556	601	1.475	533	581	1.701	657	4.609	745	2.435	029	
572	759	769	2.146	675	678	2.267	840	5.921	850	3.133	030	
239	216	224	581	129	131	401	135	944	138	463	031	
541	629	638	1.800	561	571	1.894	696	4.970	710	2.915	032	
13.414	15.880	16.859	43.156	11.601	12.674	37.142	8.143	55.545	9.163	30.593	033	
301	346	354	1.011	389	408	1.364	328	2.278	343	1.391	034	
255	346	354	986	263	275	891	321	2.258	365	1.258	035	
649	999	1.087	2.987	860	970	3.078	676	4.826	792	2.835	036	
384	365	394	1.056	424	457	1.448	520	3.647	581	2.103	037	
488	516	521	1.403	379	389	1.212	350	2.482	362	1.273	038	
852	1.166	1.234	3.443	747	829	2.543	575	4.285	665	2.264	039	
1.577	2.132	2.208	6.237	2.065	2.167	6.922	1.646	11.243	1.768	6.251	040	
344	430	445	1.173	292	299	950	356	2.497	377	1.346	041	
230	274	283	696	199	216	608	178	1.169	204	620	042	
329	331	347	930	305	338	1.042	277	1.954	315	1.027	043	
252	204	209	561	208	214	686	241	1.713	250	901	044	
485	445	473	1.175	326	351	1.002	474	3.316	513	1.652	045	
36.216	42.595	44.814	118.842	35.222	37.966	115.986	33.404	233.508	37.063	127.821		

TAV. 19 - Abitazioni occupate

Codice dei Comuni	COMUNI	TOTALE ABITAZIONI		ABITAZIONI						
		Numero	Stanze	ACQUA POTABILE					Nell'abitazione	
				Di acquedotto			Di pozzo o cisterna	TOTALE	1	2 o più
				Nell'abi- tazione	Fuori dell'abi- tazione	TOTALE				
001	ALBINEA	1.770	8.879	1.486	12	1.498	265	1.763	1.259	426
002	BAGNOLO IN PIANO	2.099	10.463	1.886	15	1.901	177	2.078	1.537	504
003	BAISO	1.003	5.312	973	15	988	11	999	743	100
004	BIBBIANO	2.306	11.388	2.051	16	2.067	233	2.300	1.783	397
005	BORETTO	1.406	6.873	1.187	13	1.200	204	1.404	989	275
006	BRESCELLO	1.482	7.074	1.197	17	1.214	255	1.469	1.070	240
007	BUSANA	571	2.707	569	—	569	2	571	480	69
008	CADELBOSCO DI SOPRA	2.076	10.422	1.511	33	1.544	514	2.058	1.456	464
009	CAMPAGNOLA EMILIA	1.352	6.954	720	15	735	609	1.344	878	405
010	CAMPEGINE	1.221	6.090	126	10	136	1.072	1.208	950	190
011	CARPINETI	1.322	6.567	1.296	11	1.307	10	1.317	1.038	143
012	CASALGRANDE	3.973	18.838	3.847	35	3.882	80	3.962	3.193	615
013	CASINA	1.321	6.531	1.288	20	1.308	10	1.318	1.021	170
014	CASTELLARANO	2.324	11.737	2.250	10	2.260	58	2.318	1.839	395
015	CASTELNOVO DI SOTTO	2.207	11.418	1.468	20	1.488	597	2.085	1.519	524
016	CASTELNOVO NE' MONTI	3.157	15.526	3.121	21	3.142	8	3.150	2.494	432
017	CAVRIAGO	2.622	12.077	2.556	16	2.572	47	2.619	2.076	450
018	CIANO D'ENZA	1.146	5.508	1.121	8	1.129	11	1.140	916	120
019	COLLAGNA	451	1.981	442	1	443	—	443	362	44
020	CORREGGIO	6.281	31.266	5.611	37	5.648	424	6.072	4.527	1.461
021	FABBRICO	1.748	8.024	837	23	860	873	1.733	1.291	379
022	GATTATICO	1.392	6.847	668	7	675	695	1.370	1.051	234
023	GUALTIERI	1.964	10.001	1.671	21	1.692	252	1.944	1.292	472
024	GUASTALLA	4.207	21.700	3.092	45	3.137	1.037	4.174	2.919	900
025	LIGONCHIO	570	2.501	565	—	565	—	565	483	52
026	LUZZARA	2.449	12.673	1.106	51	1.157	1.255	2.412	1.593	496
027	MONTECCHIO EMILIA	2.445	11.584	2.147	7	2.154	290	2.444	1.831	480
028	NOVELLARA	3.587	18.045	1.724	33	1.757	1.778	3.535	2.500	924
029	POVIGLIO	2.067	10.357	1.367	18	1.385	584	1.969	1.513	381
030	QUATTRO CASTELLA	2.615	13.262	2.189	18	2.207	390	2.597	2.003	509
031	RAMISETO	633	2.868	624	6	630	1	631	499	39
032	REGGIOLO	2.245	11.244	850	28	878	1.332	2.210	1.446	648
033	REGGIO NELL'EMILIA	44.255	200.379	39.952	273	40.225	3.947	44.172	34.887	8.063
034	RIO SALICETO	1.235	6.061	726	12	738	471	1.209	929	236
035	ROLO	1.100	5.415	405	8	413	671	1.084	807	239
036	RUBIERA	2.926	14.163	2.392	22	2.414	500	2.914	2.285	511
037	SAN MARTINO IN RIO	1.540	7.850	1.389	17	1.406	114	1.520	1.058	390
038	SAN POLO D'ENZA	1.549	7.272	1.437	5	1.442	102	1.544	1.211	235
039	SANT'ILARIO D'ENZA	2.962	13.965	2.833	11	2.844	115	2.959	2.307	531
040	SCANDIANO	6.766	32.566	6.294	40	6.334	421	6.755	5.270	1.235
041	TOANO	1.316	6.294	1.279	11	1.290	24	1.314	1.084	111
042	VETTO	825	3.719	810	5	815	5	820	658	47
043	VEZZANO SUL CROSTOLO	1.127	5.379	1.107	8	1.115	5	1.120	905	125
044	VIANO	797	3.967	772	7	779	15	794	583	123
045	VILLA MINOZZO	1.594	7.637	1.565	13	1.578	5	1.583	1.216	105
	TOTALE PROVINCIA	134.004	641.384	112.507	1.014	113.521	19.469	132.990	101.751	24.889

per servizio installato

FORNITE DI											ABITAZIONI SFORNITE DI ACQUA POTABILE E GABINETTO	Codice dei Comuni
GABINETTO						BAGNO	ELETTRICITÀ	RISCALDAMENTO				
		Fuori dell'abitazione		TOTALE				Impianto fisso	Con apparecchi singoli			
TOTALE	di cui con scarico	TOTALE	di cui con scarico	Numero	di cui con scarico							
1.685	1.670	78	36	1.763	1.706	1.678	1.768	1.326	432	1	001	
2.041	2.011	46	17	2.087	2.028	2.033	2.099	1.603	496	1	002	
843	787	60	15	903	802	860	999	453	545	—	003	
2.180	2.171	118	65	2.298	2.236	2.182	2.304	1.626	667	—	004	
1.264	1.253	127	46	1.391	1.299	1.272	1.406	803	592	1	005	
1.310	1.267	165	52	1.475	1.319	1.323	1.480	868	604	—	006	
549	532	11	10	560	542	509	571	196	371	—	007	
1.920	1.905	126	38	2.046	1.943	1.927	2.076	1.373	695	8	008	
1.283	1.276	62	37	1.345	1.313	1.288	1.352	952	395	2	009	
1.140	1.094	74	28	1.214	1.122	1.148	1.220	833	383	—	010	
1.181	1.166	91	53	1.272	1.219	1.180	1.317	494	810	1	011	
3.808	3.563	126	69	3.934	3.632	3.773	3.972	3.108	837	—	012	
1.191	1.179	59	25	1.250	1.204	1.172	1.318	565	747	3	013	
2.234	2.219	64	29	2.298	2.248	2.208	2.320	1.741	571	1	014	
2.043	2.008	144	57	2.187	2.065	2.042	2.206	1.544	653	3	015	
2.926	2.761	93	54	3.019	2.815	2.903	3.152	1.630	1.505	6	016	
2.526	2.510	82	42	2.608	2.552	2.541	2.620	2.119	503	—	017	
1.036	974	63	34	1.099	1.008	1.011	1.141	572	569	1	018	
406	389	20	15	426	404	369	450	129	322	4	019	
5.988	5.706	268	116	6.256	5.822	5.979	6.279	4.077	2.188	1	020	
1.670	1.600	71	47	1.741	1.647	1.678	1.747	1.282	460	1	021	
1.285	1.275	100	28	1.385	1.303	1.290	1.392	839	549	3	022	
1.764	1.675	182	82	1.946	1.757	1.802	1.962	1.172	787	1	023	
3.819	3.642	353	159	4.172	3.801	3.860	4.203	2.681	1.516	2	024	
535	519	7	7	542	526	485	566	163	402	2	025	
2.089	1.942	308	82	2.397	2.024	2.158	2.445	1.539	900	2	026	
2.311	2.252	125	67	2.436	2.319	2.326	2.443	1.801	634	—	027	
3.424	3.251	147	67	3.571	3.318	3.442	3.582	2.612	968	3	028	
1.894	1.759	143	31	2.037	1.790	1.890	2.065	1.400	648	7	029	
2.512	2.430	79	28	2.591	2.458	2.496	2.614	2.065	547	1	030	
538	536	40	36	578	572	523	632	96	535	2	031	
2.094	2.046	140	52	2.234	2.098	2.087	2.242	1.646	590	—	032	
42.950	42.608	1.233	778	44.183	43.386	42.202	44.239	33.486	10.603	4	033	
1.165	1.054	64	22	1.229	1.076	1.180	1.234	962	267	—	034	
1.046	1.032	49	18	1.095	1.050	1.041	1.099	824	274	—	035	
2.796	2.585	97	28	2.893	2.613	2.764	2.924	2.260	660	2	036	
1.448	1.393	81	33	1.529	1.426	1.441	1.538	1.109	424	1	037	
1.446	1.420	84	29	1.530	1.449	1.424	1.548	1.015	528	1	038	
2.838	2.757	115	73	2.953	2.830	2.835	2.962	2.135	824	—	039	
6.505	6.229	212	116	6.717	6.345	6.454	6.764	5.451	1.283	—	040	
1.195	1.170	53	25	1.248	1.195	1.159	1.314	609	704	—	041	
705	696	34	19	739	715	673	822	212	612	1	042	
1.030	939	60	31	1.090	970	1.013	1.121	627	492	2	043	
706	667	32	12	738	679	689	797	390	371	3	044	
1.321	1.233	106	69	1.427	1.302	1.298	1.581	426	1.139	1	045	
126.640	123.151	5.792	2.777	132.432	125.928	125.608	133.886	92.814	40.602	72		

TAV. 20 - Abitazioni occupate per figura giuridica

Codice dei Comuni	COMUNI	ABITAZIONI OCCUPATE									
		PERSONA FISICA		IMPRESE		COOPERATIVE EDILIZIE A PROPRIETÀ INDIVIDUALE E INDIVISA		STATO, REGIONI, PROVINCE COMUNI, IACP		ENTI PREVIDENZIALI	
		Abitazioni	Stanze	Abitazioni	Stanze	Abitazioni	Stanze	Abitazioni	Stanze	Abitazioni	Stanze
001	ALBINEA	1.714	8.587	11	74	5	26	19	81	1	4
002	BAGNOLO IN PIANO	2.025	10.142	16	78	2	8	39	148	5	21
003	BAISO	980	5.192	2	10	—	—	15	74	—	—
004	BIBBIANO	2.190	10.940	13	62	3	13	89	317	—	—
005	BORETTO	1.291	6.403	18	75	—	—	86	340	—	—
006	BRESCELLO	1.380	6.630	15	77	1	4	60	232	—	—
007	BUSANA	561	2.666	—	—	1	4	8	31	—	—
008	CADELBOSCO DI SOPRA	1.964	9.871	34	175	3	21	46	194	—	—
009	CAMPAGNOLA EMILIA	1.296	6.680	8	38	12	55	13	52	—	—
010	CAMPEGINE	1.169	5.850	7	42	3	11	24	94	2	8
011	CARPINETI	1.268	6.303	6	26	—	—	8	36	—	—
012	CASALGRANDE	3.627	17.323	141	667	63	227	53	217	1	5
013	CASINA	1.264	6.236	11	57	7	39	22	96	3	16
014	CASTELLARANO	2.214	11.227	37	166	1	6	54	232	—	—
015	CASTELNOVO DI SOTTO	2.130	11.055	16	77	9	49	36	142	1	3
016	CASTELNOVO NE' MONTI	3.050	15.010	14	75	—	—	70	303	—	—
017	CAVRIAGO	2.545	11.747	31	159	3	13	35	113	—	—
018	CIANO D'ENZA	1.119	5.392	2	9	4	18	15	59	—	—
019	COLLAGNA	430	1.901	3	9	—	—	9	29	—	—
020	CORREGGIO	5.880	29.582	69	319	22	89	237	924	2	9
021	FABBRICO	1.606	7.510	18	79	1	5	111	381	5	20
022	GATTATICO	1.336	6.594	12	60	—	—	24	88	—	—
023	GUALTIERI	1.786	9.222	54	253	5	27	98	400	—	—
024	GUASTALLA	3.926	20.416	40	202	12	64	181	779	9	42
025	LIGONCHIO	529	2.349	—	—	—	—	20	72	—	—
026	LUZZARA	2.283	11.869	33	158	9	63	87	383	3	20
027	MONTECCHIO EMILIA	2.280	10.849	39	170	1	4	65	243	—	—
028	NOVELLARA	3.188	16.272	39	209	120	530	144	568	1	5
029	POVIGLIO	1.863	9.399	46	240	5	25	18	76	14	76
030	QUATTRO CASTELLA	2.571	13.024	20	105	2	10	17	81	—	—
031	RAMISETO	596	2.704	2	11	—	—	26	104	1	4
032	REGGIOLO	2.150	10.818	25	127	1	8	56	226	2	14
033	REGGIO NELL'EMILIA	37.939	174.564	586	2.680	857	3.999	4.334	16.600	104	448
034	RIO SALICETO	1.140	5.639	14	70	33	151	29	128	6	16
035	ROLO	1.045	5.175	17	74	8	36	23	93	1	3
036	RUBIERA	2.738	13.347	47	226	4	19	97	389	1	5
037	SAN MARTINO IN RIO	1.472	7.550	26	113	1	5	27	99	—	—
038	SAN POLO D'ENZA	1.493	7.034	6	29	1	6	24	77	8	38
039	SANT'ILARIO D'ENZA	2.584	11.967	95	403	99	844	129	493	—	—
040	SCANDIANO	6.552	31.576	53	252	43	220	97	394	1	4
041	TOANO	1.249	5.998	3	13	3	15	36	143	—	—
042	VETTO	806	3.631	3	15	—	—	9	35	—	—
043	VEZZANO SUL CROSTOLO	1.082	5.190	8	33	—	—	23	94	—	—
044	VIANO	770	3.837	4	19	1	4	11	45	—	—
045	VILLA MINOZZO	1.543	7.385	9	46	—	—	31	120	1	3
	TOTALE PROVINCIA	122.624	592.656	1.653	7.782	1.345	6.618	6.655	25.825	172	764

del proprietario e titolo di godimento

Prot.	Pos.
Napoli.....	19.....

		DI CUI IN AFFITTO O AD ALTRO TITOLO												Codice dei Comuni
ALTRO PROPRIETARIO		PERSONA FISICA		IMPRESE		COOPERATIVE EDILIZIE A PROPRIETÀ INDIVIDUALE E INDIVISA		STATO, REGIONI, PROVINCIE COMUNI, IACP		ENTI PREVIDENZIALI		ALTRO PROPRIETARIO		
Abitazioni	Stanze	Abitazioni	Stanze	Abitazioni	Stanze	Abitazioni	Stanze	Abitazioni	Stanze	Abitazioni	Stanze	Abitazioni	Stanze	
20	107	554	2.462	10	70	—	—	11	41	—	—	17	86	001
12	66	571	2.463	11	52	2	8	32	115	5	21	12	66	002
6	36	200	957	2	10	—	—	14	70	—	—	4	20	003
11	56	682	3.044	11	51	1	3	87	312	—	—	11	56	004
11	55	364	1.583	18	75	—	—	80	314	—	—	10	48	005
26	131	472	2.064	15	77	1	4	58	223	—	—	22	108	006
1	6	85	355	—	—	1	4	8	31	—	—	1	6	007
29	161	548	2.523	34	175	1	7	39	159	—	—	25	128	008
23	129	465	2.060	8	38	1	5	7	31	—	—	15	85	009
16	85	305	1.402	5	29	2	8	23	90	2	8	15	75	010
40	202	270	1.234	5	20	—	—	8	36	—	—	34	174	011
88	399	1.166	5.036	131	616	48	165	53	217	1	5	81	365	012
14	87	273	1.234	8	42	3	17	18	77	3	16	12	68	013
18	106	679	3.118	33	153	1	6	52	222	—	—	15	88	014
15	92	640	2.981	15	73	1	4	36	142	1	3	13	77	015
23	138	826	3.727	11	57	—	—	57	246	—	—	15	91	016
8	45	889	3.758	31	159	2	8	33	107	—	—	8	45	017
6	30	251	1.092	1	4	—	—	13	48	—	—	4	16	018
9	42	38	162	3	9	—	—	8	25	—	—	8	36	019
71	343	1.967	8.583	58	265	18	68	200	749	1	4	62	290	020
7	29	453	1.843	3	13	—	—	109	371	5	20	7	29	021
20	105	401	1.784	11	54	—	—	18	64	—	—	19	99	022
21	99	474	2.098	48	229	1	5	85	335	—	—	17	74	023
39	197	1.527	6.732	36	178	1	4	138	577	5	24	34	168	024
21	80	44	171	—	—	—	—	18	65	—	—	16	56	025
34	180	829	3.611	24	112	—	—	49	209	3	20	31	154	026
60	318	818	3.434	33	142	1	4	54	194	—	—	56	296	027
95	461	990	4.328	35	188	101	436	106	387	1	5	93	449	028
121	541	548	2.425	24	105	3	14	15	63	2	11	112	500	029
5	42	873	3.983	13	62	1	6	11	50	—	—	1	6	030
8	45	81	355	—	—	—	—	11	38	—	—	5	22	031
11	51	734	3.163	24	120	—	—	29	113	—	—	10	46	032
435	2.088	15.711	64.956	503	2.287	204	870	3.836	14.446	93	403	391	1.794	033
13	57	350	1.551	13	65	2	9	20	82	6	16	12	52	034
6	34	301	1.311	15	65	5	20	23	93	—	—	5	24	035
39	177	963	4.076	43	203	1	4	91	357	1	5	38	168	036
14	83	480	2.095	23	97	—	—	26	95	—	—	12	69	037
17	88	435	1.814	6	29	—	—	20	59	8	38	16	83	038
55	258	941	3.954	91	381	30	166	113	381	—	—	54	254	039
20	120	2.235	9.758	44	208	4	20	92	374	—	—	15	80	040
25	125	248	1.017	3	13	2	9	36	143	—	—	21	103	041
7	38	122	481	2	12	—	—	9	35	—	—	5	23	042
14	62	286	1.284	8	33	—	—	20	80	—	—	12	51	043
11	62	173	759	3	16	—	—	10	41	—	—	8	39	044
10	83	200	870	8	40	—	—	30	117	1	3	4	25	045
1.555	7.739	41.462	177.691	1.423	6.627	438	1.874	5.806	22.024	138	602	1.378	6.592	

Tav. 21 - Abitazioni non occupate per motivo della non occupazione

Codice dei Comuni	COMUNI	DISPONIBILI PER LA VENDITA O L'AFFITTO		UTILIZZABILI PER VACANZA		UTILIZZABILI PER LAVORO		ALTRI MOTIVI		TOTALE		di cui costruite dopo il 1971	
		Abitazioni	Stanze	Abitazioni	Stanze	Abitazioni	Stanze	Abitazioni	Stanze	Abitazioni	Stanze	Abitazioni	Stanze
001	ALBINEA	70	330	155	874	21	105	115	549	361	1.858	165	792
002	BAGNOLO IN PIANO	43	202	17	73	19	99	158	733	237	1.107	117	560
003	BAISO	15	61	179	816	33	140	167	748	394	1.765	64	316
004	BIBBIANO	77	367	27	170	42	214	162	746	308	1.497	143	690
005	BORETTO	81	337	9	35	20	91	76	339	186	802	66	293
006	BRESCELLO	81	323	13	58	34	166	63	287	191	834	36	149
007	BUSANA	149	560	369	1.458	6	23	53	213	577	2.254	176	677
008	CADELBOSCO DI SOPRA	72	308	13	63	68	346	258	1.175	411	1.892	125	612
009	CAMPAGNOLA EMILIA	22	115	3	19	65	336	56	284	146	754	35	175
010	CAMPEGINE	51	247	7	33	12	63	70	336	140	679	74	373
011	CARPINETI	97	435	711	2.849	34	150	131	546	973	3.980	408	1.546
012	CASALGRANDE	112	540	29	180	37	154	175	826	353	1.700	114	565
013	CASINA	96	406	607	2.667	45	193	202	835	950	4.101	307	1.329
014	CASTELLARANO	69	322	106	522	46	247	261	1.240	482	2.331	205	1.001
015	CASTELNOVO DI SOTTO	62	243	9	44	48	224	169	642	288	1.153	52	257
016	CASTELNOVO NE' MONTI	183	754	958	3.829	52	199	263	1.102	1.456	5.884	513	2.182
017	CAVRIAGO	116	495	20	83	14	70	151	682	301	1.330	186	840
018	CIANO D'ENZA	54	250	307	1.440	36	128	200	860	597	2.678	176	865
019	COLLAGNA	61	166	814	2.358	7	28	28	90	910	2.642	517	1.357
020	CORREGGIO	137	638	22	144	91	467	424	2.001	674	3.250	150	721
021	FABBRICO	27	122	14	69	30	142	90	443	161	776	47	211
022	GATTATICO	61	263	15	65	23	138	126	604	225	1.070	57	270
023	GUALTIERI	25	120	13	47	32	135	80	394	150	696	29	144
024	GUASTALLA	82	407	19	104	39	222	193	956	333	1.689	81	446
025	LIGONCHIO	84	276	455	1.616	11	48	55	201	605	2.141	200	703
026	LUZZARA	87	393	23	113	26	139	159	788	295	1.433	113	534
027	MONTECCHIO EMILIA	98	475	27	130	21	93	123	600	269	1.298	146	724
028	NOVELLARA	121	577	25	147	100	568	159	797	405	2.089	129	641
029	POVIGLIO	65	334	8	47	56	256	202	1.139	331	1.776	85	562
030	QUATTRO CASTELLA	82	365	194	1.145	38	180	262	1.220	576	2.910	249	1.210
031	RAMISETO	30	118	570	1.885	15	70	26	96	641	2.169	299	832
032	REGGIOLO	104	457	31	148	19	111	93	468	247	1.184	121	566
033	REGGIO NELL'EMILIA	2.005	8.387	135	641	562	2.237	2.409	9.961	5.111	21.226	2.062	8.695
034	RIO SALICETO	38	194	5	17	24	126	66	281	133	618	50	227
035	ROLO	28	153	15	65	16	67	67	334	126	619	48	247
036	RUBIERA	28	108	17	74	20	94	52	239	117	515	37	178
037	SAN MARTINO IN RIO	30	133	9	47	33	163	90	464	162	807	43	208
038	SAN POLO D'ENZA	67	257	158	711	45	187	65	287	335	1.442	82	382
039	SANT'ILARIO D'ENZA	36	199	4	20	18	87	133	550	191	856	49	221
040	SCANDIANO	239	1.055	96	417	73	303	321	1.332	729	3.107	335	1.553
041	TOANO	34	117	517	1.974	16	59	64	252	631	2.402	101	416
042	VETTO	174	644	419	1.634	24	87	147	569	764	2.934	252	1.019
043	VEZZANO SUL CROSTOLO	47	208	151	717	29	128	88	358	315	1.411	87	376
044	VIANO	27	130	268	1.259	44	196	81	355	420	1.940	129	631
045	VILLA MINOZZO	114	362	1.357	5.094	9	41	162	688	1.642	6.185	555	2.200
	TOTALE PROVINCIA	5.381	22.953	8.920	35.901	2.053	9.320	8.495	37.610	24.849	105.784	9.015	38.496


TAV. 22 - Abitazioni non occupate per servizio installato

Codice dei Comuni	COMUNI	TOTALE ABITAZIONI	ABITAZIONI CHE DISPONGONO DI					ABITAZIONI CHE NON DISPONGONO DI				
			Acqua potabile	Gabinetto	Bagno	Elettricità	Riscaldamento	Acqua potabile	Gabinetto	Bagno	Elettricità	Riscaldamento
001	ALBINEA	361	352	355	325	358	317	5	6	34	—	40
002	BAGNOLO IN PIANO	237	219	231	197	224	219	15	6	40	11	16
003	BAISO	394	344	278	184	357	295	41	103	191	33	54
004	BIBBIANO	308	301	293	249	299	272	7	15	59	9	36
005	BORETTO	186	167	164	126	168	141	11	12	49	10	33
006	BRESCELLO	191	176	181	112	183	150	10	8	76	4	36
007	BUSANA	577	568	544	472	564	457	5	31	97	8	111
008	CADELBOSCO DI SOPRA	411	336	341	244	382	277	61	54	149	19	114
009	CAMPAGNOLA EMILIA	146	129	134	95	143	111	17	12	51	3	35
010	CAMPEGINE	140	132	130	122	137	123	8	10	16	3	15
011	CARPINETI	973	957	886	815	954	871	14	87	155	17	97
012	CASALGRANDE	353	339	328	262	344	273	9	24	84	7	77
013	CASINA	950	915	831	736	922	834	34	119	214	28	115
014	CASTELLARANO	482	466	433	375	468	418	16	49	106	14	60
015	CASTELNOVO DI SOTTO	288	135	167	114	175	113	51	21	70	15	34
016	CASTELNOVO NE' MONTI	1.456	1.415	1.296	1.154	1.421	1.326	36	142	300	28	130
017	CAVRIAGO	301	297	296	283	299	278	3	5	18	2	22
018	CIANO D'ENZA	597	560	510	431	561	531	32	83	145	32	55
019	COLLAGNA	910	892	870	808	906	903	10	36	99	4	4
020	CORREGGIO	674	579	648	482	662	555	91	21	188	12	92
021	FABBRICO	161	150	151	116	158	124	8	9	43	3	33
022	GATTATICO	225	212	204	127	214	214	13	21	98	11	7
023	GUALTIERI	150	134	137	96	142	125	13	11	51	8	25
024	GUASTALLA	333	301	297	221	318	231	29	35	108	15	96
025	LIGONCHIO	605	588	551	450	589	573	6	40	125	7	18
026	LUZZARA	295	269	277	186	276	248	24	15	103	15	44
027	MONTECCHIO EMILIA	269	267	260	236	266	251	2	9	33	3	14
028	NOVELLARA	405	330	363	280	374	289	66	37	120	29	114
029	POVIGLIO	331	327	321	270	320	263	2	7	54	2	54
030	QUATTRO CASTELLA	576	546	543	486	556	480	21	29	72	16	66
031	RAMISETO	641	616	551	509	620	609	7	70	95	6	17
032	REGGIOLO	247	233	243	200	236	217	14	3	46	11	27
033	REGGIO NELL'EMILIA	5.111	5.033	5.009	4.526	5.055	4.706	62	90	552	44	330
034	RIO SALICETO	133	116	129	100	133	116	16	4	32	—	17
035	ROLO	126	116	125	100	121	109	10	1	24	4	16
036	RUBIERA	117	111	110	98	112	105	2	2	12	2	5
037	SAN MARTINO IN RIO	162	133	148	109	155	106	24	12	50	6	52
038	SAN POLO D'ENZA	335	326	317	196	328	311	5	14	132	3	14
039	SANT'ILARIO D'ENZA	191	187	182	159	189	172	4	9	32	2	19
040	SCANDIANO	729	655	661	563	670	570	28	25	115	17	96
041	TOANO	631	619	592	413	624	613	9	37	215	5	7
042	VETTO	764	740	670	516	731	657	23	94	244	31	105
043	VEZZANO SUL CROSTOLO	315	300	273	234	304	285	7	34	69	5	18
044	VIANO	420	409	354	307	414	307	5	66	110	3	95
045	VILLA MINOZZO	1.642	1.440	1.293	1.127	1.443	1.330	30	173	290	38	108
	TOTALE PROVINCIA	24.849	23.437	22.677	19.211	23.875	21.475	906	1.691	4.966	545	2.573

Tav. 23 - Abitazioni non occupate per figura giuridica del proprietario

Codice dei Comuni	COMUNI	PERSONA FISICA		IMPRESE		COOPERATIVE EDILIZIE A PROPRIETÀ INDIVIDUALE E INDIVISA		STATO, REGIONI PROVINCE, COMUNI, IACP		ENTI PREVIDENZIALI		ALTRO PROPRIETARIO	
		Abitazioni	Stanze	Abitazioni	Stanze	Abitazioni	Stanze	Abitazioni	Stanze	Abitazioni	Stanze	Abitazioni	Stanze
001	ALBINEA	339	1.743	14	77	—	—	—	—	—	—	8	38
002	BAGNOLO IN PIANO	210	965	23	119	—	—	2	5	1	5	1	13
003	BAISO	389	1.734	2	11	—	—	2	12	—	—	1	8
004	BIBBIANO	267	1.316	30	134	—	—	10	43	—	—	1	4
005	BORETTO	137	601	44	186	—	—	5	15	—	—	—	—
006	BRESCELLO	173	751	5	19	—	—	4	16	—	—	9	48
007	BUSANA	563	2.189	3	11	—	—	5	20	—	—	6	34
008	CADELBOSCO DI SOPRA	360	1.639	36	190	—	—	3	11	—	—	12	52
009	CAMPAGNOLA EMILIA	136	697	4	21	—	—	1	4	—	—	5	32
010	CAMPEGINE	127	621	6	33	—	—	3	8	—	—	4	17
011	CARPINETI	943	3.824	4	15	—	—	1	5	—	—	25	136
012	CASALGRANDE	320	1.546	26	127	—	—	2	6	1	3	4	18
013	CASINA	929	4.020	11	33	1	4	5	20	—	—	4	24
014	CASTELLARANO	429	2.083	44	205	—	—	2	9	—	—	7	34
015	CASTELNOVO DI SOTTO	275	1.114	4	9	—	—	6	15	—	—	3	15
016	CASTELNOVO NE' MONTI	1.430	5.751	8	34	—	—	5	20	1	4	12	75
017	CAVRIAGO	253	1.086	22	91	18	111	4	15	2	16	2	11
018	CIANO D'ENZA	573	2.548	2	7	4	20	4	21	—	—	14	82
019	COLLAGNA	875	2.559	31	69	—	—	1	3	—	—	3	11
020	CORREGGIO	600	2.903	52	241	2	9	4	12	1	4	15	81
021	FABBRICO	145	698	9	48	—	—	1	3	—	—	6	27
022	GATTATICO	211	1.011	—	—	—	—	2	4	—	—	12	55
023	GUALTIERI	133	613	10	45	3	17	2	12	—	—	2	9
024	GUASTALLA	303	1.536	5	33	10	50	3	13	—	—	12	57
025	LIGONCHIO	548	1.960	20	25	—	—	6	27	—	—	31	129
026	LUZZARA	272	1.334	9	50	—	—	13	37	—	—	1	12
027	MONTECCHIO EMILIA	213	1.012	52	265	—	—	2	7	—	—	2	14
028	NOVELLARA	348	1.778	18	134	12	39	4	15	—	—	23	123
029	POVIGLIO	322	1.726	1	6	—	—	1	5	1	5	6	34
030	QUATTRO CASTELLA	542	2.762	33	141	—	—	—	—	—	—	1	7
031	RAMISETO	626	2.105	—	—	—	—	11	46	2	8	2	10
032	REGGIOLO	213	1.026	29	140	—	—	3	8	—	—	2	10
033	REGGIO NELL'EMILIA	4.205	17.412	363	1.547	273	1.284	215	738	6	32	49	213
034	RIO SALICETO	111	508	5	24	13	56	—	—	—	—	4	30
035	ROLO	109	535	12	61	1	3	3	16	—	—	1	4
036	RUBIERA	98	440	15	60	—	—	1	1	—	—	3	14
037	SAN MARTINO IN RIO	150	736	11	67	1	4	—	—	—	—	—	—
038	SAN POLO D'ENZA	329	1.415	3	18	—	—	2	5	—	—	1	4
039	SANT'ILARIO D'ENZA	158	645	12	40	9	107	3	11	—	—	9	53
040	SCANDIANO	680	2.903	40	171	1	5	3	10	1	5	4	13
041	TOANO	622	2.355	1	6	—	—	2	4	—	—	6	37
042	VETTO	750	2.884	—	—	—	—	5	16	—	—	9	34
043	VEZZANO SUL CROSTOLO	295	1.317	15	66	—	—	1	2	—	—	4	26
044	VIANO	411	1.902	1	5	—	—	2	6	—	—	6	27
045	VILLA MINOZZO	1.545	5.831	72	184	5	17	2	9	—	—	18	144
	TOTALE PROVINCIA	22.667	96.134	1.107	4.768	353	1.726	356	1.255	16	82	350	1.819





parte seconda
dati provinciali

TAV. 1 — Popolazione residente per singolo anno di età, sesso e stato civile

ETÀ (anni)	MASCHI						FEMMINE					
	CELIBI	CONIUGATI	VEDOVI	SEPARATI LEGALMENTE	DIVORZIATI	TOTALE	NUBILI	CONIUGATE	VEDOVE	SEPARATE LEGALMENTE	DIVORZIATE	TOTALE
0	1.763	—	—	—	—	1.763	1.631	—	—	—	—	1.631
1	1.797	—	—	—	—	1.797	1.663	—	—	—	—	1.663
2	1.946	—	—	—	—	1.946	1.862	—	—	—	—	1.862
3	2.163	—	—	—	—	2.163	2.109	—	—	—	—	2.109
4	2.230	—	—	—	—	2.230	2.109	—	—	—	—	2.109
meno di 5	9.899	—	—	—	—	9.899	9.374	—	—	—	—	9.374
5	2.386	—	—	—	—	2.386	2.386	—	—	—	—	2.386
6	2.618	—	—	—	—	2.618	2.434	—	—	—	—	2.434
7	2.665	—	—	—	—	2.665	2.630	—	—	—	—	2.630
8	2.763	—	—	—	—	2.763	2.620	—	—	—	—	2.620
9	2.823	—	—	—	—	2.823	2.679	—	—	—	—	2.679
5 - 9	13.255	—	—	—	—	13.255	12.749	—	—	—	—	12.749
10	2.900	—	—	—	—	2.900	2.699	—	—	—	—	2.699
11	2.696	—	—	—	—	2.696	2.723	—	—	—	—	2.723
12	2.813	—	—	—	—	2.813	2.655	—	—	—	—	2.655
13	2.817	—	—	—	—	2.817	2.706	—	—	—	—	2.706
14	2.865	—	—	—	—	2.865	2.703	—	—	—	—	2.703
10 - 14	14.091	—	—	—	—	14.091	13.486	—	—	—	—	13.486
15	2.893	—	—	—	—	2.893	2.882	—	—	—	—	2.882
16	2.907	5	—	—	—	2.912	2.742	23	1	—	—	2.766
17	2.956	11	—	—	—	2.967	2.770	59	—	1	—	2.830
18	2.772	16	—	—	—	2.788	2.445	197	1	—	—	2.643
19	2.703	39	—	1	—	2.743	2.362	404	2	4	—	2.772
15 - 19	14.231	71	—	1	—	14.303	13.201	683	4	5	—	13.893
20	2.733	101	2	1	—	2.837	2.068	708	—	8	1	2.785
21	2.689	191	—	2	1	2.883	1.707	987	1	14	—	2.709
22	2.392	384	—	4	—	2.780	1.477	1.248	3	23	1	2.752
23	2.051	602	—	7	—	2.660	1.095	1.463	3	27	1	2.589
24	1.902	901	—	14	1	2.818	896	1.774	8	36	3	2.717
20 - 24	11.767	2.179	2	28	2	13.978	7.243	6.180	15	108	6	13.552
25	1.657	1.126	3	22	2	2.810	768	1.876	8	49	2	2.703
26	1.460	1.367	1	20	6	2.854	595	1.970	5	61	3	2.634
27	1.089	1.607	1	31	2	2.730	473	2.135	8	49	5	2.670
28	889	1.696	2	42	1	2.630	428	2.081	15	63	9	2.596
29	791	1.771	1	35	4	2.602	366	2.298	10	51	9	2.734
25 - 29	5.886	7.567	8	150	15	13.626	2.630	10.360	46	273	28	13.337
30	639	2.018	4	42	5	2.708	303	2.242	11	65	10	2.631
31	609	2.202	1	53	4	2.869	282	2.567	18	65	11	2.943
32	615	2.338	4	58	6	3.021	254	2.550	21	67	13	2.905
33	531	2.499	5	67	8	3.110	241	2.748	25	57	10	3.081
34	495	2.602	5	60	7	3.169	263	2.755	20	69	20	3.127
30 - 34	2.889	11.659	19	280	30	14.877	1.343	12.862	95	323	64	14.687
35	390	2.587	8	56	13	3.054	198	2.676	34	59	23	2.990
36	313	1.867	6	38	8	2.232	148	1.950	28	47	16	2.189
37	346	2.297	6	50	11	2.710	169	2.238	39	45	15	2.506
38	345	2.097	6	49	12	2.509	161	2.240	47	49	11	2.508
39	342	2.227	5	50	12	2.636	147	2.295	44	44	12	2.542
35 - 39	1.736	11.075	31	243	56	13.141	823	11.399	192	244	77	12.735
40	412	2.415	19	37	11	2.894	212	2.485	45	43	15	2.800
41	346	2.445	13	51	10	2.865	187	2.600	61	45	11	2.904
42	383	2.567	11	43	14	3.018	208	2.599	87	46	16	2.956
43	378	2.618	16	44	9	3.065	178	2.570	92	48	15	2.903
44	338	2.250	14	30	16	2.648	178	2.403	88	24	16	2.709
40 - 44	1.857	12.295	73	205	60	14.490	963	12.657	373	206	73	14.272

segue TAV. 1 — Popolazione residente per singolo anno di età, sesso e stato civile

ETÀ (anni)	MASCHI						FEMMINE					
	CELIBI	CONIUGATI	VEDOVI	SEPARATI LEGALMENTE	DIVORZIATI	TOTALE	NUBILI	CONIUGATE	VEDOVE	SEPARATE LEGALMENTE	DIVORZIATE	TOTALE
45	334	2.234	13	33	15	2.629	182	2.358	115	15	13	2.683
46	387	2.426	23	33	11	2.880	177	2.438	121	33	23	2.792
47	374	2.393	24	27	11	2.829	179	2.402	156	26	19	2.782
48	377	2.279	25	27	9	2.717	176	2.246	167	33	20	2.642
49	372	2.319	21	31	14	2.757	176	2.217	172	18	18	2.601
45 - 49	1.844	11.651	106	151	60	13.812	890	11.661	731	125	93	13.500
50	360	2.347	27	40	15	2.789	202	2.221	201	23	16	2.663
51	383	2.379	44	27	13	2.846	202	2.311	252	26	26	2.817
52	376	2.342	56	31	12	2.817	242	2.375	266	20	26	2.929
53	345	2.304	47	29	11	2.736	206	2.276	290	11	11	2.794
54	367	2.279	61	25	16	2.748	205	2.297	342	20	13	2.877
50 - 54	1.831	11.651	235	152	67	13.936	1.057	11.480	1.351	100	92	14.080
55	344	2.298	56	22	9	2.729	222	2.232	377	17	24	2.872
56	346	2.464	56	15	13	2.894	272	2.422	428	18	16	3.156
57	313	2.429	75	15	13	2.845	265	2.231	472	25	15	3.008
58	310	2.393	81	19	17	2.820	274	2.321	571	23	24	3.213
59	342	2.400	80	17	7	2.846	326	2.229	623	20	11	3.209
55 - 59	1.655	11.984	348	88	59	14.134	1.359	11.435	2.471	103	90	15.458
60	250	2.365	98	19	6	2.738	292	2.027	661	14	18	3.012
61	278	2.411	110	21	12	2.832	320	2.053	785	15	15	3.188
62	169	1.277	68	9	6	1.529	162	1.069	440	13	11	1.695
63	139	1.117	58	13	2	1.329	172	957	411	11	6	1.557
64	161	1.206	92	9	6	1.474	157	1.004	519	3	6	1.689
60 - 64	997	8.376	426	71	32	9.902	1.103	7.110	2.816	56	56	11.141
65	203	1.563	112	15	9	1.902	214	1.245	669	8	13	2.149
66	225	1.838	145	20	6	2.234	263	1.519	858	8	8	2.656
67	222	1.920	163	10	3	2.318	286	1.466	911	4	7	2.674
68	254	1.882	190	11	5	2.342	311	1.448	1.091	9	5	2.864
69	213	1.811	202	19	1	2.246	295	1.262	1.102	9	1	2.669
65 - 69	1.117	9.014	812	75	24	11.042	1.369	6.940	4.631	38	34	13.012
70	199	1.622	232	15	3	2.071	286	1.188	1.125	4	4	2.607
71	164	1.471	205	6	4	1.850	275	960	1.111	1	3	2.350
72	158	1.345	198	12	4	1.717	277	835	1.134	4	2	2.252
73	136	1.224	203	9	1	1.573	267	783	1.090	4	—	2.144
74	148	1.079	230	5	1	1.463	253	632	1.096	8	2	1.991
70 - 74	805	6.741	1.068	47	13	8.674	1.358	4.398	5.556	21	11	11.344
75	103	858	200	5	1	1.167	227	499	1.138	3	2	1.869
76	93	789	229	4	—	1.115	213	431	1.022	1	2	1.669
77	94	709	209	5	2	1.019	194	366	1.029	—	—	1.589
78	64	585	173	3	—	825	166	290	912	4	—	1.372
79	56	501	203	2	2	764	174	231	937	1	1	1.344
75 - 79	410	3.442	1.014	19	5	4.890	974	1.817	5.038	9	5	7.843
80 - 84	154	1.312	915	8	1	2.390	612	594	3.488	2	—	4.696
85 - 89	39	357	454	—	—	850	250	124	1.691	1	—	2.066
90 - 94	10	55	151	2	—	218	53	15	494	—	—	562
95 - 99	1	6	23	—	—	30	7	2	57	—	—	66
100 E PIU'	—	—	—	—	—	—	—	—	5	—	—	5
TOTALE	84.474	109.435	5.685	1.520	424	201.538	70.844	109.717	29.054	1.614	629	211.858

TAV. 2 - Popolazione presente per singolo anno di età, sesso e stato civile

ETÀ (anni)	MASCHI						FEMMINE					
	CELIBI	CONIUGATI	VEDOVI	SEPARATI LEGALMENTE	DIVORZIATI	TOTALE	NUBILI	CONIUGATE	VEDOVE	SEPARATE LEGALMENTE	DIVORZIATE	TOTALE
0	1.756	—	—	—	—	1.756	1.654	—	—	—	—	1.654
1	1.808	—	—	—	—	1.808	1.661	—	—	—	—	1.661
2	1.948	—	—	—	—	1.948	1.882	—	—	—	—	1.882
3	2.163	—	—	—	—	2.163	2.096	—	—	—	—	2.096
4	2.227	—	—	—	—	2.227	2.106	—	—	—	—	2.106
meno di 5	9.902	—	—	—	—	9.902	9.399	—	—	—	—	9.399
5	2.390	—	—	—	—	2.390	2.388	—	—	—	—	2.388
6	2.622	—	—	—	—	2.622	2.434	—	—	—	—	2.434
7	2.666	—	—	—	—	2.666	2.625	—	—	—	—	2.625
8	2.765	—	—	—	—	2.765	2.619	—	—	—	—	2.619
9	2.836	—	—	—	—	2.836	2.682	—	—	—	—	2.682
5 - 9	13.279	—	—	—	—	13.279	12.748	—	—	—	—	12.748
10	2.902	—	—	—	—	2.902	2.706	—	—	—	—	2.706
11	2.711	—	—	—	—	2.711	2.730	—	—	—	—	2.730
12	2.811	—	—	—	—	2.811	2.669	—	—	—	—	2.669
13	2.811	—	—	—	—	2.811	2.709	—	—	—	—	2.709
14	2.865	—	—	—	—	2.865	2.721	—	—	—	—	2.721
10 - 14	14.100	—	—	—	—	14.100	13.535	—	—	—	—	13.535
15	2.910	—	—	—	—	2.910	2.896	—	—	—	—	2.896
16	2.944	6	—	—	—	2.950	2.739	22	1	—	—	2.762
17	3.009	11	—	—	—	3.020	2.764	64	—	1	—	2.829
18	2.732	16	1	—	—	2.749	2.445	197	1	—	—	2.643
19	2.042	35	1	1	—	2.079	2.358	419	2	4	—	2.783
15 - 19	13.637	68	2	1	—	13.708	13.202	702	4	5	—	13.913
20	2.395	98	2	1	—	2.496	2.075	718	—	10	1	2.804
21	2.606	197	1	2	1	2.807	1.699	990	1	15	—	2.705
22	2.389	393	1	4	—	2.787	1.474	1.256	3	25	1	2.759
23	2.066	614	—	6	—	2.686	1.090	1.468	5	28	1	2.592
24	1.915	901	1	16	2	2.835	883	1.762	8	37	3	2.693
20 - 24	11.371	2.203	5	29	3	13.611	7.221	6.194	17	115	6	13.553
25	1.649	1.130	2	23	2	2.806	758	1.871	8	47	2	2.686
26	1.425	1.362	1	24	7	2.819	594	1.973	5	58	3	2.633
27	1.089	1.604	1	36	2	2.732	478	2.124	7	47	5	2.661
28	892	1.681	2	41	1	2.617	426	2.087	19	61	9	2.602
29	800	1.771	2	36	4	2.613	362	2.290	11	51	7	2.721
25 - 29	5.855	7.548	8	160	16	13.587	2.618	10.345	50	264	26	13.303
30	645	2.020	4	42	6	2.717	297	2.236	11	65	11	2.620
31	616	2.193	2	55	4	2.870	287	2.561	19	64	12	2.943
32	605	2.328	4	56	7	3.000	247	2.538	21	68	13	2.887
33	532	2.481	6	59	10	3.088	242	2.737	26	57	10	3.072
34	492	2.594	5	57	6	3.154	265	2.749	19	67	20	3.120
30 - 34	2.890	11.616	21	269	33	14.829	1.338	12.821	96	321	66	14.642
35	382	2.578	8	59	12	3.039	196	2.676	35	59	23	2.989
36	318	1.863	5	36	8	2.230	148	1.950	28	46	16	2.188
37	348	2.298	6	50	12	2.714	165	2.241	40	44	15	2.505
38	346	2.085	7	51	10	2.499	158	2.239	46	51	11	2.505
39	341	2.213	5	47	12	2.618	145	2.284	43	43	12	2.527
35 - 39	1.735	11.037	31	243	54	13.100	812	11.390	192	243	77	12.714
40	407	2.391	19	39	12	2.868	213	2.480	44	43	14	2.794
41	351	2.427	12	52	9	2.851	184	2.597	61	47	10	2.899
42	383	2.564	12	43	14	3.016	205	2.578	88	45	16	2.932
43	376	2.612	16	47	9	3.060	174	2.560	92	49	15	2.890
44	334	2.241	14	34	17	2.640	175	2.407	87	24	16	2.709
40 - 44	1.851	12.235	73	215	61	14.435	951	12.622	372	208	71	14.224

segue TAV. 2 — Popolazione presente per singolo anno di età, sesso e stato civile

ETÀ (anni)	MASCHI						FEMMINE					
	CELIBI	CONIUGATI	VEDOVI	SEPARATI LEGALMENTE	DIVORZIATI	TOTALE	NUBILI	CONIUGATE	VEDOVE	SEPARATE LEGALMENTE	DIVORZIATE	TOTALE
45	330	2.219	13	35	14	2.611	182	2.365	114	16	13	2.690
46	387	2.420	23	33	11	2.874	178	2.441	120	33	22	2.794
47	375	2.388	23	28	11	2.825	177	2.392	155	24	19	2.767
48	379	2.279	24	24	7	2.713	179	2.238	165	34	20	2.636
49	372	2.316	20	30	14	2.752	177	2.218	173	18	17	2.603
45 - 49	1.843	11.622	103	150	57	13.775	893	11.654	727	125	91	13.490
50	361	2.337	27	42	14	2.781	204	2.229	199	23	16	2.671
51	385	2.370	44	25	13	2.837	206	2.310	256	27	26	2.825
52	373	2.331	56	31	12	2.803	240	2.372	265	20	27	2.924
53	349	2.299	48	26	12	2.734	204	2.269	290	12	11	2.786
54	370	2.275	62	25	16	2.748	209	2.300	347	20	12	2.888
50 - 54	1.838	11.612	237	149	67	13.903	1.063	11.480	1.357	102	92	14.094
55	346	2.297	56	23	9	2.731	220	2.229	378	19	25	2.871
56	348	2.445	57	15	13	2.878	271	2.419	432	17	13	3.152
57	324	2.426	72	16	14	2.852	276	2.237	475	22	13	3.023
58	314	2.392	80	19	19	2.824	283	2.320	570	23	24	3.220
59	346	2.398	83	15	8	2.850	323	2.227	627	19	10	3.206
55 - 59	1.678	11.958	348	88	63	14.135	1.373	11.432	2.482	100	85	15.472
60	251	2.365	100	18	8	2.742	297	2.035	662	14	18	3.026
61	282	2.413	111	21	10	2.837	327	2.054	793	15	14	3.203
62	172	1.274	65	10	6	1.527	159	1.077	439	14	11	1.700
63	136	1.118	55	13	2	1.324	168	958	422	11	6	1.565
64	164	1.203	92	10	6	1.475	154	1.008	519	3	6	1.690
60 - 64	1.005	8.373	423	72	32	9.905	1.105	7.132	2.835	57	55	11.184
65	209	1.566	112	15	8	1.910	220	1.253	669	9	13	2.164
66	233	1.841	148	17	6	2.245	264	1.514	860	7	7	2.652
67	223	1.921	163	10	3	2.320	290	1.475	920	4	7	2.696
68	260	1.888	189	10	5	2.352	312	1.443	1.095	8	5	2.863
69	216	1.818	200	19	1	2.254	295	1.263	1.095	8	1	2.662
65 - 69	1.141	9.034	812	71	23	11.081	1.381	6.948	4.639	36	33	13.037
70	203	1.626	230	15	3	2.077	284	1.183	1.115	3	4	2.589
71	167	1.476	213	8	3	1.867	278	965	1.120	1	3	2.367
72	163	1.337	198	11	4	1.713	277	834	1.136	4	3	2.254
73	139	1.230	207	9	1	1.586	270	787	1.094	3	—	2.154
74	155	1.085	232	5	1	1.478	254	626	1.094	7	3	1.984
70 - 74	827	6.754	1.080	48	12	8.721	1.363	4.395	5.559	18	13	11.348
75	104	865	205	4	1	1.179	223	508	1.136	3	2	1.872
76	96	790	226	4	—	1.116	210	435	1.027	1	2	1.675
77	93	706	210	5	2	1.016	189	372	1.022	—	—	1.583
78	68	588	179	3	—	838	169	286	920	4	—	1.379
79	60	496	202	2	2	762	180	236	948	—	1	1.365
75 - 79	421	3.445	1.022	18	5	4.911	971	1.837	5.053	8	5	7.874
80 - 84	159	1.339	926	9	1	2.434	619	606	3.509	2	—	4.736
85 - 89	42	368	455	—	—	865	253	126	1.699	1	—	2.079
90 - 94	12	54	151	2	—	219	55	16	492	—	—	563
95 - 99	1	6	23	—	—	30	7	2	60	—	—	69
100 E PIU'	—	—	—	—	—	—	—	—	5	—	—	5
TOTALE	83.587	109.272	5.720	1.524	427	200.530	70.907	109.702	29.148	1.605	620	211.982

TAV. 4 - Popolazione residente in età da 6 anni in poi per grado di istruzione, sesso, classe di età, condizione professionale o non professionale

CLASSI DI ETÀ (anni) — CONDIZIONE	GRADO DI ISTRUZIONE											
	LAUREATI		DIPLOMATI		FORNITI DI LICENZA DI SCUOLA MEDIA INFERIORE		FORNITI DI LICENZA DI SCUOLA ELEMENTARE		ALFABETI PRIVI DI TITOLO DI STUDIO		ANALFABETI	
	MF	M	MF	M	MF	M	MF	M	MF	M	MF	M
TOTALE	8.651	5.262	44.735	22.598	84.622	45.807	174.745	83.641	72.883	30.560	3.715	1.385
6 - 10	—	—	—	—	—	—	1.046	523	25.785	13.246	—	—
11 - 14	—	—	—	—	5.197	2.499	16.698	8.641	72	44	11	7
15 - 19	—	—	3.575	1.275	22.728	11.893	1.653	1.022	171	85	69	28
20 - 24	135	57	12.508	5.918	12.052	6.553	2.554	1.303	214	111	67	36
25 - 44	5.920	3.324	21.666	11.890	31.499	17.212	48.655	22.340	2.949	1.161	476	207
45 - 54	1.145	781	3.244	1.699	6.610	3.893	37.912	18.905	5.922	2.266	495	204
55 - 64	918	675	2.257	1.177	3.980	2.443	33.198	16.108	9.840	3.468	442	165
65 e più	533	425	1.485	639	2.556	1.314	33.029	14.799	27.930	10.179	2.155	738
CONDIZIONE PROFESSIONALE	7.277	4.513	32.038	17.577	52.106	33.030	80.037	53.031	8.807	5.752	344	230
<i>- di cui disoccupati</i>	<i>128</i>	<i>37</i>	<i>711</i>	<i>193</i>	<i>1.252</i>	<i>495</i>	<i>1.125</i>	<i>448</i>	<i>112</i>	<i>52</i>	<i>10</i>	<i>4</i>
Imprenditori, liberi professionisti	1.201	1.066	1.501	1.286	1.127	957	1.242	1.024	45	33	—	—
Lavoratori in proprio	179	135	2.959	2.286	10.713	8.372	28.396	22.083	3.119	2.376	61	49
Coadiuvanti	37	19	655	319	2.130	1.079	4.209	984	501	103	16	5
Dirigenti e impiegati	5.779	3.228	22.245	10.541	11.359	5.238	3.428	2.491	37	22	—	—
Lavoratori dipendenti	81	65	4.678	3.145	26.777	17.384	42.762	26.449	5.105	3.218	267	176
Agricoltura	136	122	1.279	987	3.283	2.586	14.761	10.829	3.108	2.140	126	83
Imprenditori, liberi professionisti	17	14	57	52	56	50	127	109	6	5	—	—
Lavoratori in proprio	35	30	385	336	1.513	1.320	9.230	7.533	1.905	1.477	45	35
Coadiuvanti	4	3	107	69	465	317	1.308	273	305	43	13	3
Dirigenti e impiegati	73	68	496	351	241	142	153	138	—	—	—	—
Lavoratori dipendenti	7	7	234	179	1.008	757	3.943	2.776	892	615	68	45
Industrie	867	792	12.182	8.085	27.679	18.445	41.911	28.453	4.231	2.894	194	139
Imprenditori, liberi professionisti	33	31	192	176	188	167	286	265	—	—	—	—
Lavoratori in proprio	21	21	1.180	969	4.485	3.696	9.424	7.686	570	470	11	11
Coadiuvanti	1	1	120	68	464	274	777	211	38	7	2	1
Dirigenti e impiegati	766	699	7.772	4.706	4.451	2.123	1.786	1.379	21	15	—	—
Lavoratori dipendenti	46	40	2.918	2.166	18.091	12.185	29.638	18.912	3.602	2.402	181	127
Altre attività	6.274	3.599	18.577	8.505	21.144	11.999	23.365	13.749	1.468	718	24	8
Imprenditori, liberi professionisti	1.151	1.021	1.252	1.058	883	740	829	650	39	28	—	—
Lavoratori in proprio	123	84	1.394	981	4.715	3.356	9.742	6.864	644	429	5	3
Coadiuvanti	32	15	428	182	1.201	488	2.124	500	158	53	1	1
Dirigenti e impiegati	4.940	2.461	13.977	5.484	6.667	2.973	1.489	974	16	7	—	—
Lavoratori dipendenti	28	18	1.526	800	7.678	4.442	9.181	4.761	611	201	18	4
CONDIZIONE NON PROFESSIONALE	1.374	749	12.697	5.021	32.516	12.777	94.708	30.610	64.076	24.808	3.371	1.155
In cerca di prima occupazione	396	154	2.367	722	2.895	1.002	801	352	66	27	1	—
Scolari e studenti	39	27	4.585	2.331	16.569	7.945	17.916	9.257	25.918	13.319	—	—
Casalinghe	168	—	2.476	—	7.643	—	34.348	—	8.890	—	600	—
Ritirati dal lavoro	551	365	2.198	1.035	3.756	2.419	38.566	19.552	27.363	10.810	1.967	776
Altri	220	203	1.071	933	1.653	1.411	3.077	1.449	1.839	652	803	379

TAV. 6 - Popolazione residente attiva e non attiva per sesso e stato civile; attiva per ramo di

RAMI DI ATTIVITÀ ECONOMICA POSIZIONE NELLA PROFESSIONE	MASCHI					TOTALE
	CELIBI	CONIUGATI	VEDOVI	SEPARATI LEGALMENTE	DIVORZIATI	
CONDIZIONE PROFESSIONALE	30.503	81.082	1.005	1.227	316	114.133
- di cui disoccupati	753	419	5	38	14	1.229
Imprenditori, liberi professionisti	700	3.493	62	83	28	4.366
Lavoratori in proprio	6.019	28.381	426	377	98	35.301
Coadiuvanti	1.246	1.234	9	14	6	2.509
Dirigenti e impiegati	5.496	15.597	110	264	53	21.520
Lavoratori dipendenti	17.042	32.377	398	489	131	50.437
Agricoltura, caccia, foreste, pesca	4.271	12.120	244	84	28	16.747
Imprenditori, liberi professionisti	27	191	7	4	1	230
Lavoratori in proprio	2.447	8.066	171	33	14	10.731
Coadiuvanti	487	210	7	3	1	708
Dirigenti e impiegati	181	509	2	5	2	699
Lavoratori dipendenti	1.129	3.144	57	39	10	4.379
Energia, gas e acqua	255	961	8	11	1	1.236
Imprenditori, liberi professionisti	—	—	—	—	—	—
Lavoratori in proprio	—	—	—	—	—	—
Coadiuvanti	—	—	—	—	—	—
Dirigenti e impiegati	61	310	3	6	—	380
Lavoratori dipendenti	194	651	5	5	1	856
Industrie estrattive, trasformazione minerali, chimiche	2.073	6.114	76	83	15	8.361
Imprenditori, liberi professionisti	4	38	1	—	—	43
Lavoratori in proprio	58	232	2	3	1	296
Coadiuvanti	9	6	1	—	—	16
Dirigenti e impiegati	339	1.264	8	21	1	1.633
Lavoratori dipendenti	1.663	4.574	64	59	13	6.373
Industrie lavorazione metalli, meccanica precisione	8.144	15.497	114	204	49	24.008
Imprenditori, liberi professionisti	13	201	4	3	—	221
Lavoratori in proprio	629	3.377	24	51	9	4.090
Coadiuvanti	85	61	—	—	1	147
Dirigenti e impiegati	995	3.148	7	30	10	4.190
Lavoratori dipendenti	6.422	8.710	79	120	29	15.360
Industrie alimentari, tessili, pelli, legno, altre	3.042	7.791	98	119	34	11.084
Imprenditori, liberi professionisti	10	157	3	5	1	176
Lavoratori in proprio	465	2.594	38	36	11	3.144
Coadiuvanti	91	143	1	1	1	237
Dirigenti e impiegati	440	1.235	6	24	9	1.714
Lavoratori dipendenti	2.036	3.662	50	53	12	5.813
Industria costruzioni, installazioni impianti edilizia	3.780	10.013	109	163	54	14.119
Imprenditori, liberi professionisti	19	176	—	3	1	199
Lavoratori in proprio	919	4.268	32	83	21	5.323
Coadiuvanti	119	41	—	2	—	162
Dirigenti e impiegati	270	714	6	14	1	1.005
Lavoratori dipendenti	2.453	4.814	71	61	31	7.430
Commercio, pubblici esercizi; riparazioni di veicoli	3.828	12.519	170	247	63	16.827
Imprenditori, liberi professionisti	241	1.267	23	32	14	1.577
Lavoratori in proprio	1.000	7.090	121	123	30	8.364
Coadiuvanti	369	702	—	8	2	1.081
Dirigenti e impiegati	620	1.706	11	43	5	2.385
Lavoratori dipendenti	1.598	1.754	15	41	12	3.420
Trasporti e comunicazioni	1.077	4.765	44	87	23	5.996
Imprenditori, liberi professionisti	4	15	—	1	—	20
Lavoratori in proprio	278	2.006	22	29	5	2.340
Coadiuvanti	31	30	—	—	1	62
Dirigenti e impiegati	188	791	7	12	3	1.001
Lavoratori dipendenti	576	1.923	15	45	14	2.573
Credito e assicurazione; servizi imprese; noleggio	1.285	3.213	31	60	17	4.606
Imprenditori, liberi professionisti	259	981	17	22	7	1.286
Lavoratori in proprio	36	126	1	6	1	170
Coadiuvanti	10	5	—	—	—	15
Dirigenti e impiegati	918	1.868	11	21	7	2.825
Lavoratori dipendenti	62	233	2	11	2	310
Pubblica amministrazione; servizi pubblici e privati	2.748	8.089	111	169	32	11.149
Imprenditori, liberi professionisti	123	467	7	13	4	614
Lavoratori in proprio	187	622	15	13	6	843
Coadiuvanti	45	36	—	—	—	81
Dirigenti e impiegati	1.484	4.052	49	88	15	5.688
Lavoratori dipendenti	909	2.912	40	55	7	3.923
In cerca di prima occupazione	1.995	230	5	28	1	2.257
TOTALE POPOLAZIONE ATTIVA	32.498	81.312	1.008	1.255	317	116.390
Scolari e studenti	33.211	100	1	3	1	33.316
Casalinghe	—	—	—	—	—	—
Ritirati dal lavoro	3.319	26.813	4.500	234	91	34.957
Altri	15.446	1.210	176	28	15	16.875
TOTALE POPOLAZIONE NON ATTIVA	51.976	28.123	4.677	265	107	85.148

TAV. 7 - Popolazione residente attiva in condizione professionale per

N. CLASSIFICAZIONE	RAMI E CLASSI DI ATTIVITÀ ECONOMICA	POSIZIONE			
		IMPREDITORI E LIBERI PROFESSIONISTI		LAVORATORI IN PROPRIO	
		MF	M	MF	M
0	Agricoltura, caccia, foreste, pesca	263	230	13.113	10.731
01	Agricoltura e caccia	260	228	12.531	10.200
02	Foreste	—	—	29	25
03	Pesca	—	—	9	6
04	Attività connesse con agricoltura	3	2	544	500
1	Energia, gas e acqua	—	—	—	—
1A	Estrazione di combustibili - Industria petrolifera	—	—	—	—
11	Industria dell'estrazione e agglomerazione di combustibili solidi	—	—	—	—
12	Cokerie	—	—	—	—
13	Industria dell'estrazione di petrolio e gas naturali	—	—	—	—
14	Industria petrolifera	—	—	—	—
15	Industria dei combustibili nucleari	—	—	—	—
1B	Energia elettrica, gas e acqua	—	—	—	—
16	Industria produzione e distribuzione di energia elettrica e gas	—	—	—	—
17	Industria raccolta, depurazione e distribuzione di acqua	—	—	—	—
2	Industrie estrattive, manifatturiere per trasformazione minerali, chimiche	45	43	400	296
21	Industria dell'estrazione di minerali metalliferi	—	—	3	3
22	Industria della produzione e prima trasformazione dei metalli	7	7	53	43
23	Industria estrazione di minerali non metalliferi; torbiere	6	6	11	11
24	Industria della lavorazione di minerali non metalliferi	16	15	264	197
25	Industrie chimiche	15	14	69	42
26	Industria della produzione di fibre artificiali e sintetiche	1	1	—	—
3	Industrie manifatturiere per lavorazione metalli; meccanica di precisione	239	221	4.578	4.090
31	Industria della costruzione di prodotti in metallo	75	69	2.716	2.450
32	Industria costruzione e installazione di macchine e di materiale meccanico	123	116	923	851
33	Industria della costruzione, installazione e riparazione di macchine	—	—	19	17
34	Industria costruzione e installazione di impianti e riparazione di materiale elettrico	26	25	749	620
35	Industria costruzione e montaggio di autoveicoli	8	5	57	52
36	Industria della costruzione di altri mezzi di trasporto	7	6	40	35
37	Industria della costruzione di strumenti di precisione	—	—	74	65
4	Industrie manifatturiere alimentari, tessili, abbigliamento, mobilio, altre	209	176	5.322	3.144
41	Industrie alimentari	26	26	411	310
42	Industrie dello zucchero, delle bevande e del tabacco	9	8	38	29
43	Industrie tessili	40	30	1.638	469
44	Industrie delle pelli e del cuoio	—	—	75	45
45	Industrie delle calzature, di abbigliamento e affini	41	32	887	325
46	Industrie del legno e del mobile in legno	45	41	1.340	1.260
47	Industrie della carta; stampa ed editoria	19	17	321	258
48	Industrie della gomma e manufatti di materie plastiche	27	20	392	318
49	Industrie manifatturiere diverse	2	2	220	130
5	Industria costruzione e installazioni impianti per edilizia	206	199	5.391	5.323
50	Edilizia e genio civile	206	199	5.391	5.323
6	Commercio, pubblici esercizi; riparazioni di veicoli	1.864	1.577	12.101	8.364
6A	Commercio, pubblici esercizi e alberghi	1.864	1.577	10.322	6.631
61	Commercio all'ingrosso	452	390	772	633
62	Commercio all'ingrosso di materiali da recupero	15	14	56	49
63	Intermediari del commercio	818	774	898	842
64	Commercio al minuto alimentari, abbigliamento; farmacie	333	239	5.786	3.390
65	Commercio al minuto veicoli, carburanti, libri, articoli vari	123	91	1.357	899
66	Pubblici esercizi ed esercizi alberghieri	123	69	1.453	818
6B	Riparazioni di beni di consumo e di veicoli	—	—	1.779	1.733
67	Riparazioni di beni di consumo e di veicoli	—	—	1.779	1.733
7	Trasporti e comunicazioni	27	20	2.381	2.340
71	Ferrovie	—	—	13	11
72	Altri trasporti terrestri	17	13	2.215	2.182
73	Trasporti fluviali, lacuali e lagunari	—	—	1	1
74	Trasporti marittimi e cabotaggio	—	—	—	—
75	Trasporti aerei	—	—	—	—
76	Attività connesse ai trasporti	4	2	80	75
77	Agenzie di viaggio, intermediari dei trasporti, magazzini	5	4	72	71
79	Comunicazioni	1	1	—	—
8	Credito e assicurazione; servizi alle imprese; noleggio	1.520	1.286	230	170
8A	Credito e assicurazione	98	84	24	19
81	Istituti di credito	—	—	—	—
82	Assicurazione	98	84	24	19
8B	Servizi prestati alle imprese; noleggio	1.422	1.202	206	151
83	Ausiliari finanziari; servizi alle imprese	1.420	1.201	181	131
84	Noleggio di beni mobili	2	1	25	20
9	Pubblica amministrazione; servizi pubblici e privati	743	614	1.911	843
9A	Pubblica amministrazione	—	—	—	—
91	Pubblica amministrazione, difesa, sicurezza sociale	—	—	—	—
9B	Servizi pubblici e privati	743	614	1.911	843
92	Servizi di igiene, amministrazione di cimiteri	1	1	15	7
93	Istruzione	19	11	22	19
94	Ricerca e sviluppo	10	8	—	—
95	Sanità e servizi veterinari	531	464	163	142
96	Altri servizi sociali	5	4	—	—
97	Servizi ricreativi e culturali	148	107	113	91
98	Servizi personali	29	19	1.598	584
99	Rappresentanze diplomatiche, organizzazioni internazionali, forze armate alleate	—	—	—	—
TOTALE		5.116	4.366	45.427	35.301

sesso, posizione nella professione, ramo e classe di attività economica

NELLA PROFESSIONE								N. CLASSIFICAZIONE
COADIUVANTI		DIRIGENTI E IMPIEGATI		LAVORATORI DIPENDENTI		TOTALE		
MF	M	MF	M	MF	M	MF	M	
2.202	708	963	699	6.152	4.379	22.693	16.747	0
2.106	662	225	170	3.747	2.578	18.869	13.838	01
4	2	3	2	95	92	131	121	02
3	1	2	—	24	17	38	24	03
89	43	733	527	2.286	1.692	3.655	2.764	04
—	—	472	380	890	856	1.362	1.236	1
—	—	36	29	101	81	137	110	1A
—	—	1	1	13	11	14	12	11
—	—	—	—	5	4	5	4	12
—	—	10	9	20	20	30	29	13
—	—	20	15	58	41	78	56	14
—	—	5	4	5	5	10	9	15
—	—	436	351	789	775	1.225	1.126	1B
—	—	384	314	684	672	1.068	986	16
—	—	52	37	105	103	157	140	17
48	16	2.664	1.633	10.804	6.373	13.961	8.361	2
1	—	8	6	35	30	47	39	21
10	1	114	79	616	468	800	598	22
4	4	53	30	260	255	334	306	23
22	6	1.959	1.195	9.034	5.077	11.295	6.490	24
11	5	508	313	824	516	1.427	890	25
—	—	22	10	35	27	58	38	26
420	147	6.381	4.190	19.239	15.360	30.857	24.008	3
282	99	1.699	1.021	7.406	5.715	12.178	9.354	31
80	29	3.385	2.333	8.480	7.288	12.991	10.617	32
3	2	57	47	40	33	119	99	33
45	15	796	500	2.245	1.449	3.861	2.609	34
7	2	199	109	428	316	699	484	35
1	—	217	167	504	474	769	682	36
2	—	28	13	136	85	240	163	37
723	237	3.719	1.714	15.765	8.813	25.738	11.084	4
148	44	540	329	1.982	1.312	3.107	2.021	41
12	4	265	174	498	366	822	581	42
228	73	822	250	4.349	410	7.077	1.232	43
12	1	25	10	186	58	298	114	44
90	25	737	256	3.296	336	5.051	974	45
136	62	472	243	2.301	1.501	4.294	3.107	46
35	9	465	260	1.470	972	2.310	1.516	47
43	11	296	138	1.347	735	2.105	1.222	48
19	8	97	54	336	123	674	317	49
211	162	1.560	1.005	7.778	7.430	15.146	14.119	5
211	162	1.560	1.005	7.778	7.430	15.146	14.119	50
3.583	1.081	4.794	2.385	5.841	3.420	28.183	16.827	6
3.470	1.011	4.648	2.349	4.794	2.452	25.098	14.020	6A
271	86	2.038	1.070	1.090	865	4.623	3.044	61
22	7	22	9	48	38	163	117	62
85	29	272	172	10	7	2.083	1.824	63
1.988	551	1.371	606	1.921	807	11.399	5.593	64
336	96	736	377	519	359	3.071	1.822	65
768	242	209	115	1.206	376	3.759	1.620	66
113	70	146	36	1.047	968	3.085	2.807	6B
113	70	146	36	1.047	968	3.085	2.807	67
111	62	1.873	1.001	2.839	2.573	7.231	5.996	7
—	—	183	152	357	322	553	485	71
91	51	506	252	1.304	1.283	4.133	3.781	72
—	—	4	1	12	11	17	13	73
—	—	7	6	33	30	40	36	74
—	—	6	5	4	3	10	8	75
9	6	62	51	121	109	276	243	76
11	5	218	125	162	145	468	350	77
—	—	887	409	846	670	1.734	1.080	79
49	15	4.830	2.825	372	310	7.001	4.606	8
23	9	3.217	2.230	142	102	3.504	2.444	8A
—	—	2.820	2.076	132	98	2.952	2.174	81
23	9	397	154	10	4	552	270	82
26	6	1.613	595	230	208	3.497	2.162	8B
25	5	1.606	593	212	190	3.444	2.120	83
1	1	7	2	18	18	53	42	84
201	81	15.592	5.688	9.990	3.923	28.437	11.149	9
—	—	3.421	1.779	2.299	1.814	5.720	3.593	9A
—	—	3.421	1.779	2.299	1.814	5.720	3.593	91
201	81	12.171	3.909	7.691	2.109	22.717	7.556	9B
1	1	39	26	720	230	776	265	92
3	3	7.862	1.903	1.454	432	9.360	2.368	93
—	—	59	43	10	7	79	58	94
13	3	1.942	823	2.715	841	5.364	2.273	95
—	—	1.879	891	484	125	2.368	1.020	96
65	39	348	202	359	187	1.033	626	97
119	35	37	19	1.948	286	3.731	943	98
—	—	5	2	1	1	6	3	99
7.548	2.509	42.848	21.520	79.670	50.437	180.609	114.133	

TAV. 8 - Popolazione residente attiva in condizione professionale per sesso e professione

N. CLASSIFICAZIONE	PROFESSIONI	MF	M	N. CLASSIFICAZIONE	PROFESSIONI	MF	M
1	Professioni liberali, tecniche, scientifiche, e assimilate	20.114	10.517	1.74	Altri ingegneri	234	234
1.1	Professori, insegnanti, e assimilati	7.385	1.742	1.75	Architetti	98	82
1.11	Professori universitari e assimilati	213	106	1.76	Geometri e periti edili	944	899
1.12	Professori di scuola secondaria superiore e assimilati	1.266	560	1.77	Periti industriali, periti chimici, e assimilati	322	299
1.13	Professori di scuola media e assimilati	1.456	388	1.78	Disegnatori tecnici e cartografi	748	653
1.14	Insegnanti di scuola elementare e assimilati	3.409	264	1.79	Tecnici di impianti nucleari	6	5
1.15	Presidi, capi di istituti di istruzione, direttori didattici	99	73	1.8	Matematici, statistici, economisti e commercialisti	413	307
1.16	Insegnanti non altrove classificati	929	345	1.81	Matematici, statistici, economisti, sociologi	19	17
1.17	Cultori di discipline non altrove classificati	13	6	1.82	Commercialisti e assimilati	394	290
1.2	Scrittori, giornalisti, artisti, e assimilati	726	439	1.9	Impiegati tecnici	3.556	2.824
1.21	Scrittori, giornalisti e pubblicisti	119	97	1.91	Tecnici con mansioni direttive e di concetto (escluse le professioni agricole)	1.950	1.598
1.22	Pittori, scultori, e assimilati	346	153	1.92	Tecnici con mansioni esecutive (escluse le professioni agricole)	1.606	1.226
1.23	Registi, direttori artistici, coreografi e tecnici dello spettacolo	17	15	2	Professioni amministrative e assimilate	27.023	13.999
1.24	Musicisti, orchestrali, artisti lirici, attori	123	98	2.1	Imprenditori e direttori imprese e pubblica amministrazione	1.630	1.434
1.25	Artisti di varietà e assimilati	71	28	2.11	Imprenditori titolari e amministratori delegati di imprese industriali, dei trasporti, del credito e dei servizi	791	702
1.26	Atleti, allenatori, e assimilati	50	48	2.12	Imprenditori titolari e amministratori delegati di imprese commerciali	463	379
1.3	Membri del clero e assimilati	231	226	2.13	Imprenditori titolari e amministratori delegati di pubblici esercizi	11	7
1.31	Arcivescovi, vescovi diocesani e superiori generali	10	5	2.14	Direttori e categorie simili delle industrie, trasporti, credito e servizi	219	212
1.32	Parroci e altri sacerdoti addetti alla cura delle anime	219	219	2.15	Direttori e categorie simili del commercio	100	93
1.33	Ministri di culti non cattolici	2	2	2.16	Direttori e categorie simili dei pubblici esercizi	23	22
1.4	Medici, farmacisti, ostetriche, infermieri e tecnici sanitari	4.479	1.945	2.17	Direttori generali e categorie simili della pubblica amministrazione	23	19
1.41	Medici chirurghi generici	650	536	2.2	Impiegati amministrativi con mansioni direttive e di concetto	13.331	6.528
1.42	Medici chirurghi specialisti	297	225	2.21	Impiegati amministrativi con mansioni direttive e di concetto	6.832	3.916
1.43	Dentisti	55	49	2.22	Bibliotecari, impiegati di archivio, e assimilati	88	37
1.44	Farmacisti	182	79	2.23	Cancellieri e ufficiali giudiziari	70	40
1.45	Ostetriche	86	—	2.24	Capistazione e assimilati	57	52
1.46	Infermieri e assimilati	2.430	705	2.25	Titolari uffici postali, telegrafici, e assimilati	39	19
1.47	Operatori radiografici, ottici, odontotecnici, e assimilati	351	257	2.26	Analisti e programmatori di calcolatori elettronici e di macchine contabili	275	213
1.48	Assistenti, tecnici sanitari, e assimilati	428	94	2.27	Capitreno e assimilati	45	41
1.5	Magistrati, avvocati, notai	248	218	2.28	Cassieri di negozio	129	10
1.51	Magistrati e giuristi	19	16	2.29	Contabili, economisti, cassieri non altrove classificati	5.796	2.200
1.52	Avvocati e procuratori legali	192	167	2.3	Impiegati amministrativi con mansioni esecutive	10.856	4.867
1.53	Notai	37	35	2.31	Dattilografi e stenografi	538	31
1.6	Agronomi, veterinari e biologi	472	410	2.32	Operatori di macchine contabili e calcolatrici	59	17
1.61	Agronomi; periti agrari, forestali, zootecnici; e assimilati	250	225	2.33	Operatori di macchine perforatrici	138	17
1.62	Veterinari	170	164	2.34	Operatori di calcolatori elettronici, di macchine tradizionali, e assimilati	213	103
1.63	Biologi, zoologi, naturalisti	52	21	2.35	Fattorini e bigliettai	24	21
1.7	Fisici, chimici, ingegneri, geometri, periti industriali, disegnatori e cartografi	2.604	2.406				
1.71	Fisici, astronomi, geologi	19	18				
1.72	Chimici	104	90				
1.73	Ingegneri edili	129	126				

segue TAV. 8 — Popolazione residente attiva in condizione professionale per sesso e professione

N. CLASSIFICAZIONE	PROFESSIONI	MF	M	N. CLASSIFICAZIONE	PROFESSIONI	MF	M
2.36	Portalettere e fattorini postali	537	406	4.2	Fonditori, laminatori, e assimilati	1.090	848
2.37	Telefonisti e telegrafisti	393	162	4.21	Fonditori, fornaioli e formatori	802	635
2.38	Pesatori e misuratori	15	6	4.22	Laminatori e trafilatori	152	109
2.39	Impiegati amministrativi non altrove classificati	8.939	4.104	4.23	Galvanoplastieri, cementatori e temperatori	136	104
2.4	Membri dei corpi armati dello stato	52	52	4.3	Fabbriferrai, tornitori, incisori, orafi, argentieri, e assimilati	15.625	12.454
2.41	Ufficiali	14	14	4.31	Fabbriferrai e fucinatori	870	797
2.42	Sottufficiali	34	34	4.32	Alesatori, fresatori e tornitori	3.564	3.054
2.43	Graduati e militari di carriera	4	4	4.33	Finitori e pulitori di prodotti meccanici	678	572
2.5	Membri dei corpi di polizia e sicurezza interna	1.154	1.118	4.34	Utensilisti ed attrezzisti di officina	278	250
2.51	Ufficiali dei carabinieri, di polizia, della guardia di finanza, dei vigili del fuoco, e assimilati	25	25	4.35	Incisori di metalli, orafi e argentieri	81	67
2.52	Ispettori generali di P. S., questori, commissari di polizia, e assimilati	13	12	4.36	Operai metallurgici non altrove classificati	10.154	7.714
2.53	Sottufficiali dei carabinieri, di polizia, della guardia di finanza, dei vigili del fuoco, e assimilati	159	159	4.4	Meccanici montatori, riparatori, di precisione, e assimilati	7.272	6.345
2.54	Carabinieri, agenti di polizia, guardie di finanza, vigili del fuoco e assimilati	957	922	4.41	Meccanici generici e riparatori meccanici	4.742	4.452
3	Professioni inerenti all'agricoltura, alla silvicoltura, all'allevamento del bestiame e alla pesca	19.691	14.575	4.42	Meccanici montatori	2.039	1.468
3.1	Conduttori e direttori di aziende agricole, forestali e zootecniche	15.221	11.351	4.43	Meccanici e riparatori meccanici di protesi	68	59
3.11	Conduttori di aziende ad ordinamento produttivo misto e assimilati	14.147	10.507	4.44	Meccanici di precisione e orologiai	318	276
3.12	Conduttori di aziende ad ordinamento produttivo specializzato e assimilati	251	213	4.45	Lubrificatori e pulitori	105	90
3.13	Conduttori allevatori e assimilati	770	582	4.5	Carpentieri in ferro, saldatori, e assimilati	3.303	2.967
3.14	Direttori e categorie similari delle aziende agricole, forestali e zootecniche	53	49	4.51	Carpentieri in ferro	676	630
3.2	Lavoratori agricoli, conducenti di macchine agricole, pastori, e assimilati	4.341	3.121	4.52	Saldatori	1.273	1.157
3.21	Lavoratori agricoli generici	2.660	1.690	4.53	Lamieristi e ramai	1.354	1.180
3.22	Lavoratori agricoli specializzati	616	541	4.6	Frantumatori, cementieri e operai addetti alla lavorazione dei minerali non metalliferi	8.254	4.348
3.23	Conducenti di macchine agricole	491	487	4.61	Frantumatori, cementieri, e assimilati	209	178
3.24	Pastori e guardiani di animali	574	403	4.62	Tagliatori, levigatori, modellatori, di pietre, e assimilati	163	143
3.3	Lavoratori forestali e carbonai	102	93	4.63	Vetrai	249	201
3.31	Lavoratori forestali e boschivi	101	92	4.64	Ceramisti e terracottai	6.780	3.393
3.32	Carbonai	1	1	4.65	Fornaci di laterizi	239	191
3.4	Pescatori, cacciatori, e assimilati	27	10	4.66	Molatori, lucidatori e smerigliatori di pietre e vetro	13	9
3.41	Pescatori e assimilati	18	8	4.67	Incisori, decoratori, mosaicisti, di pietre, ceramiche e vetro	601	233
3.42	Cacciatori	9	2	5	Professioni inerenti alla trasformazione dei prodotti	25.715	11.672
4	Professioni inerenti alla estrazione ed alla lavorazione dei minerali e dei loro prodotti	35.664	27.075	5.1	Panettieri, pastai, dolciari, macellatori, casari, vinificatori, e assimilati	5.250	3.544
4.1	Sondatori, perforatori, minatori, e assimilati	120	113	5.11	Mugnai e risieri	310	278
4.11	Sondatori e perforatori	39	39	5.12	Panettieri e pastai	867	492
4.12	Minatori e cavatori	33	31	5.13	Pasticcieri, caramellai, e assimilati	373	141
4.13	Manovali di miniera e di cava	18	16	5.14	Zuccherieri	8	7
4.14	Operai addetti alla estrazione e alla preparazione dei minerali non altrove classificati	30	27	5.15	Macellatori, insaccatori, salatori, e assimilati	1.377	1.005
				5.16	Conservieri	74	38
				5.17	Casari	1.247	927
				5.18	Vinificatori, birrai, lavoratori delle acque minerali, delle bevande alcoliche e analcoliche	538	412
				5.19	Cernitori di prodotti agricoli e addetti alla lavorazione dei prodotti alimentari non altrove classificati	456	244

segue TAV. 8 — Popolazione residente attiva in condizione professionale per sesso e professione

N. CLASSIFICAZIONE	PROFESSIONI	MF	M	N. CLASSIFICAZIONE	PROFESSIONI	MF	M
5.2	Selezionatori, condizionatori e confezionatori del tabacco	7	4	5.77	Pirotecnici e artificieri	2	2
5.21	Condizionatori del tabacco	5	3	5.78	Profumisti, saponieri, e assimilati	28	12
5.22	Sigarai, sigaretta e altri confezionatori del tabacco	2	1	5.79	Sorveglianti di apparecchi chimici e altri addetti alle lavorazioni chimiche non altrove classificati	574	366
5.3	Filatori, tessitori, tintori, e assimilati	1.100	223	5.8	Cartai, cartotecnici, tipografi, legatori, fotografi, e assimilati	1.917	1.321
5.31	Cernitori, essiccatori, lavatori, cardatori, e assimilati	35	16	5.81	Cartai e cartonai	198	129
5.32	Filatori	100	17	5.82	Cartotecnici	315	148
5.33	Tessitori	123	48	5.83	Addetti alla lavorazione e fabbricazione della carta non altrove classificati	11	7
5.34	Finitori di filati e tessuti	106	29	5.84	Compositori	444	335
5.35	Candeggiatori e tintori di filati e tessuti	49	9	5.85	Impressori	92	68
5.36	Stampatori di tessuti	6	2	5.86	Litografi, zincografi	400	322
5.37	Operai tessili non altrove classificati	681	102	5.87	Fotografi e fototecnici	359	277
5.4	Maglieristi, sarti, cappellai, tappezzeri	9.484	1.327	5.88	Legatori	79	22
5.41	Biancheristi e camiciai	525	31	5.89	Addetti alle lavorazioni poligrafiche e di legatoria non altrove classificati	19	13
5.42	Maglieristi e calzetta	5.073	669	5.9	Verificatori, imballatori, e assimilati	769	258
5.43	Sarti e confezionatori di pellicce	2.004	235	5.91	Verificatori di prodotti	117	46
5.44	Cravattai, cappellai, guantai, e assimilati	93	21	5.92	Imballatori, inscatolatori, imbottiglieri, e assimilati	652	212
5.45	Ricamatrici, ornatori, e assimilati	956	45	6	Professioni inerenti alle costruzioni edili e all'installazione ed esercizio impianti elettricità, gas, acqua	17.257	16.239
5.46	Bottonieri e assimilati	53	24	6.1	Capimastri, muratori, decoratori, conduttori di macchine edili, e assimilati	11.654	11.196
5.47	Tappezzeri e materassai	370	240	6.11	Capimastri	182	172
5.48	Lavoratori dell'abbigliamento e dell'arredamento non altrove classificati	410	62	6.12	Muratori	6.798	6.682
5.5	Conciatori, calzolai, pellettieri, e assimilati	514	253	6.13	Armatori cementisti e ferraioi	693	525
5.51	Conciatori e tintori di pelli, similpelli e cuoio	77	40	6.14	Stuccatori, decoratori, pittori edili	987	950
5.52	Calzolai	205	147	6.15	Pavimentatori edili, stradali, e assimilati	700	684
5.53	Borsettai, valigiai, e assimilati	164	51	6.16	Armatori di gallerie, di linee ferrotramviarie, e assimilati	11	11
5.54	Addetti alla lavorazione delle pelli, similpelli e del cuoio non altrove classificati	68	15	6.17	Conduttori di macchine edili e assimilati	716	697
5.6	Segatori, tornitori, falegnami, mobiliari, e assimilati	4.167	3.236	6.18	Cantonieri stradali e ferroviari	438	417
5.61	Segatori e piallatori del legname	212	134	6.19	Manovali edili, sterratori, e assimilati	1.129	1.058
5.62	Falegnami e mobiliari in legno e formica	2.819	2.276	6.2	Elettricisti, elettrotecnici, radiotecnici, e assimilati	4.129	3.601
5.63	Tornitori, intagliatori, incisori, del legno, e assimilati	51	41	6.21	Centralisti e cabinisti	196	168
5.64	Liutai e assimilati	29	26	6.22	Elettricisti	2.167	2.032
5.65	Bottai, carradori, e assimilati	5	3	6.23	Elettrotecnici	1.360	1.024
5.66	Carpentieri in legno	475	456	6.24	Tecnici della radio, della televisione, del cinema e operatori di proiezione	112	107
5.67	Mobiliari in canna, vimini e giunchi, cestai, canestrai, stuoi, e assimilati	100	26	6.25	Installatori impianti di telecomunicazione	262	247
5.68	Verniciatori e lucidatori del legno e paglia	138	80	6.26	Addetti alla installazione ed esercizio di impianti elettrici non altrove classificati	32	23
5.69	Addetti alla lavorazione del legno e dei materiali legnosi non altrove classificati	338	194	6.3	Gasisti, idraulici e termoidraulici	1.474	1.442
5.7	Analizzatori, petrolieri, gommai, profumisti, e assimilati	2.507	1.506	6.31	Posatori di tubi	50	49
5.71	Analizzatori, campionatori, dosatori, e assimilati	138	84	6.32	Gasisti	84	81
5.72	Coloristi	40	29	6.33	Idraulici, stagnini e termoidraulici	1.219	1.197
5.73	Petrolieri	17	13	6.34	Conduttori di impianti termici e assimilati	121	115
5.74	Gommai	456	321				
5.75	Plasticisti	1.252	679				
5.76	Fiammiferai	—	—				

segue TAV. 8 — Popolazione residente attiva in condizione professionale per sesso e professione

N. CLASSIFICAZIONE	PROFESSIONI	MF	M	N. CLASSIFICAZIONE	PROFESSIONI	MF	M
7	Professioni inerenti al commercio e ai pubblici esercizi	20.307	11.230	8.32	Motoristi di aviazione a terra	2	2
7.1	Esercenti di negozio e assimilati	10.164	5.598	8.33	Addetti ai trasporti aerei non altrove classificati	2	2
7.11	Commercianti e esercenti di negozio	8.883	4.754	8.4	Noleggianti di mezzi di trasporto, spedizionieri e altri lavoratori delle attività ausiliarie dei trasporti non altrove classificati	28	24
7.12	Esercenti di edicole e negozi di giornali	138	63	8.41	Noleggianti di mezzi di trasporto	14	12
7.13	Commercianti ambulanti	1.143	781	8.42	Spedizionieri e sdoganatori	13	11
7.2	Assistenti di vendita, commessi, rappresentanti di commercio, e assimilati	5.838	3.967	8.43	Palombari e assimilati	1	1
7.21	Assistenti di vendita e assimilati	103	78	8.5	Facchini e altri lavoratori dei trasporti non altrove classificati	431	390
7.22	Commessi di vendita e banconieri	2.705	1.151	8.51	Facchini, caricatori e scaricatori	361	337
7.23	Rappresentanti di commercio, viaggiatori, mediatori, e assimilati	2.604	2.408	8.52	Lavoratori dei trasporti non altrove classificati	70	53
7.24	Rappresentanti e mediatori del credito e assicurazioni, dei trasporti e dei servizi	334	260	9	Professioni inerenti ai servizi	8.744	2.907
7.25	Altri lavoratori del commercio non altrove classificati	92	70	9.1	Esercenti e gestori di cinema, teatri e simili e di agenzie per la fornitura di servizi	206	150
7.3	Esercenti alberghi, caffè, e assimilati	2.156	1.054	9.11	Esercenti e gestori di cinema, teatri e simili	189	137
7.31	Esercenti alberghi, ristoranti e assimilati	668	337	9.12	Esercenti e gestori di agenzie per la fornitura di servizi	17	13
7.32	Esercenti di bar, caffè, e assimilati	1.488	717	9.2	Assistenti sociali, interpreti, traduttori, grafologi	358	43
7.4	Portieri, cuochi, camerieri di pubblici esercizi, baristi, e assimilati	2.149	611	9.21	Assistenti sociali	209	18
7.41	Portieri di alberghi, di pubblici esercizi, e assimilati	25	23	9.22	Interpreti e traduttori	136	21
7.42	Cuochi di alberghi, di pubblici esercizi, e assimilati	888	145	9.23	Grafologi e assimilati	13	4
7.43	Camerieri di alberghi e assimilati	79	33	9.3	Indossatori, assistenti di volo, guide turistiche, e assimilati	12	1
7.44	Camerieri di ristoranti, caffè, e assimilati	305	138	9.31	Indossatori	4	1
7.45	Baristi e assimilati	339	135	9.32	Fotomodelle e modelle artistiche	—	—
7.46	Guardarobieri, fattorini, inservienti di pubblici esercizi, e assimilati	513	137	9.33	Assistenti di volo e guide turistiche	8	—
8	Professioni inerenti ai trasporti	6.094	5.919	9.4	Barbieri, parrucchieri, smacchiatori, e assimilati	2.376	679
8.1	Macchinisti ferroviari, conducenti di tramvie, autisti, e assimilati	5.588	5.461	9.41	Barbieri, parrucchieri, manicure, e assimilati	1.665	542
8.11	Macchinisti ferroviari e assimilati	100	100	9.42	Smacchiatori, tintori, e assimilati	711	137
8.12	Conducenti di tramvie e simili	21	20	9.5	Spazzini, pulitori, e assimilati	528	292
8.13	Deviatori, manovratori, frenatori, ferroviari e tramviari	115	108	9.51	Spazzini, disinfestatori, e assimilati	473	258
8.14	Autisti	5.091	4.989	9.52	Pulitori, lavaggiatori di veicoli, e assimilati	55	34
8.15	Gruisti, carropontisti, e assimilati	244	235	9.6	Domestici, portieri, bidelli, guardiani, e assimilati	5.136	1.635
8.16	Conducenti di veicoli a trazione animale e assimilati	2	2	9.61	Domestici	1.093	43
8.17	Addetti ai trasporti terrestri non altrove classificati	15	7	9.62	Portieri di abitazione	119	79
8.2	Ufficiali di coperta, motoristi e fuochisti navali, conducenti di imbarcazioni, e assimilati	35	32	9.63	Commessi, uscieri, bidelli, inservienti di uffici pubblici e privati	3.443	1.074
8.21	Ufficiali di coperta, di macchina e piloti di porto	9	6	9.64	Sagrestani	13	10
8.22	Macchinisti, motoristi e fuochisti navali	11	11	9.65	Guardiani, custodi di aziende, guardie campestri, e assimilati	468	429
8.23	Addetti alla conduzione di imbarcazioni a motore, a remi, a vela	4	4	9.7	Addetti ai servizi non altrove classificati	114	98
8.24	Marittimi di coperta e assimilati	11	11	9.71	Addetti ai servizi non altrove classificati	114	98
8.3	Piloti, motoristi di bordo, motoristi a terra, addetti ai trasporti aerei non altrove classificati	12	12	9.9	Professioni non altrove classificabili	14	9
8.31	Piloti di aeromobili, motoristi di bordo, e assimilati	8	8	9.91	Professioni non altrove classificabili	14	9
				TOTALE		180.609	114.133

TAV. 9 - Popolazione residente attiva in condizione professionale per sesso e categoria socio-professionale

N. CLASSIFI- CAZIONE	CATEGORIE SOCIO-PROFESSIONALI	MASCHI	FEMMINE	TOTALE
01	Imprenditori e lavoratori in proprio nell'agricoltura, nella silvicoltura, nell'allevamento e nella pesca	11.601	3.883	15.484
02	Altri lavoratori agricoli	2.974	1.233	4.207
03	Imprenditori e lavoratori in proprio nelle professioni liberali e affini	1.919	361	2.280
04	Imprenditori nell'industria, nell'edilizia, nel commercio, nei trasporti e nei servizi	1.687	374	2.061
05	Lavoratori in proprio nell'industria, nell'edilizia, nel commercio, nei trasporti e nei servizi	26.969	11.297	38.266
06	Dirigenti industriali e commerciali, alti funzionari dell'apparato legislativo e dell'amministrazione statale	346	19	365
07	Lavoratori dipendenti nelle professioni liberali e affini	5.669	8.800	14.469
08	Capi ufficio e responsabili di personale amministrativo, di addetti alle vendite e ai servizi; funzionari statali con responsabilità amministrative	4.245	3.014	7.259
09	Personale amministrativo, addetto alle vendite e ai servizi	13.028	16.996	30.024
10	Intermedi: capisquadra e sorveglianti di operai (dipendenti)	4.091	945	5.036
11	Operai specializzati e qualificati (dipendenti)	40.034	19.419	59.453
12	Manovali (dipendenti)	1.509	130	1.639
13	Forze armate (militari di carriera e militari in servizio di leva)	2.169	—	2.169
14	Persone economicamente attive non classificate altrove	9	5	14
	TOTALE	116.250	66.476	182.726

TAV. 10 - Popolazione residente occupata per ramo di attività economica, ore lavorate e posizione nella professione

RAMI DI ATTIVITÀ ECONOMICA	ORE LAVORATE							TOTALE
	Nessuna	meno di 15	da 15 a 24	da 25 a 34	da 35 a 39	40	oltre 40	
A — DIPENDENTI								
Agricoltura, caccia, foreste e pesca	301	143	293	254	308	3.807	1.768	6.874
Energia, gas e acqua	32	3	9	10	85	1.129	56	1.324
<i>Estrazione combustibili, industria petrolifera</i>	5	1	2	3	10	79	19	119
<i>Energia elettrica, gas e acqua</i>	27	2	7	7	75	1.050	37	1.205
Industrie estrattive, manifatturiere per trasformazione minerali; industrie chimiche	390	55	106	104	449	11.387	717	13.208
Industrie manifatturiere per lavorazione metalli, meccanica precisione	759	140	536	281	716	21.561	1.080	25.073
Industrie manifatturiere alimentari, tessili, abbigliamento, mobilio, altre	649	149	561	722	735	14.675	1.256	18.747
Industria costruzione e installazione impianti edilizia	303	51	129	132	553	7.317	611	9.096
Commercio, pubblici esercizi, riparazioni beni di consumo e veicoli	308	109	507	301	497	7.262	1.245	10.229
<i>Commercio, pubblici esercizi e alberghi</i>	269	98	474	287	467	6.367	1.129	9.091
<i>Riparazioni beni consumo e veicoli</i>	39	11	33	14	30	895	116	1.138
Trasporti e comunicazioni	162	25	60	45	941	2.775	602	4.610
Credito e assicurazioni, servizi ad imprese, noleggio	101	31	121	79	1.849	2.580	326	5.087
<i>Credito e assicurazione</i>	59	20	29	28	1.718	1.329	138	3.321
<i>Servizi prestati alle imprese, noleggio</i>	42	11	92	51	131	1.251	188	1.766
Pubblica amministrazione, servizi pubblici e privati	946	495	4.253	2.187	7.146	7.169	2.766	24.962
<i>Pubblica amministrazione</i>	185	25	43	82	3.003	1.308	988	5.634
<i>Servizi pubblici e privati</i>	761	470	4.210	2.105	4.143	5.861	1.778	19.328
TOTALE	3.951	1.201	6.575	4.115	13.279	79.662	10.427	119.210
B — INDIPENDENTI								
Agricoltura, caccia, foreste e pesca	793	296	355	500	228	1.920	11.485	15.577
Energia, gas e acqua	—	—	—	—	—	—	—	—
<i>Estrazione combustibili, industria petrolifera</i>	—	—	—	—	—	—	—	—
<i>Energia elettrica, gas e acqua</i>	—	—	—	—	—	—	—	—
Industrie estrattive, manifatturiere per trasformazione minerali; industrie chimiche	19	14	19	14	7	259	160	492
Industrie manifatturiere per lavorazione metalli, meccanica precisione	195	83	156	168	104	2.305	2.226	5.237
Industrie manifatturiere alimentari, tessili, abbigliamento, mobilio, altre	229	116	226	350	182	2.463	2.683	6.249
Industria costruzione e installazione impianti edilizia	245	46	71	227	187	3.447	1.583	5.806
Commercio, pubblici esercizi, riparazioni beni di consumo e veicoli	832	284	420	604	511	4.330	10.549	17.530
<i>Commercio, pubblici esercizi e alberghi</i>	780	262	396	552	480	3.609	9.560	15.639
<i>Riparazioni beni consumo e veicoli</i>	52	22	24	52	31	721	989	1.891
Trasporti e comunicazioni	155	39	68	91	63	816	1.286	2.518
Credito e assicurazioni, servizi ad imprese, noleggio	105	37	76	85	64	699	732	1.798
<i>Credito e assicurazione</i>	6	6	2	7	7	66	50	144
<i>Servizi prestati alle imprese, noleggio</i>	99	31	74	78	57	633	682	1.654
Pubblica amministrazione, servizi pubblici e privati	171	70	148	191	115	1.063	1.096	2.854
<i>Pubblica amministrazione</i>	—	—	—	—	—	—	—	—
<i>Servizi pubblici e privati</i>	171	70	148	191	115	1.063	1.096	2.854
TOTALE	2.744	985	1.539	2.230	1.461	17.302	31.800	58.061

TAV. 11 - Popolazione residente in età da 14 anni in poi non occupata, per sesso e numero di ore lavorate

ORE LAVORATE	DISOCCUPATI IN CERCA DI NUOVA OCCUPAZIONE		IN CERCA DI PRIMA OCCUPAZIONE		CASALINGHE	STUDENTI		RITIRATI DAL LAVORO		IN ALTRA CONDIZIONE NON PROFESSIONALE		TOTALE	
	MF	M	MF	M		MF	M	MF	M	MF	M	MF	M
Meno di 15	27	9	14	6	140	29	16	123	71	24	15	357	117
Da 15 a 24	50	10	24	5	94	43	22	144	86	46	19	401	142
Da 25 a 34	29	9	28	13	93	107	51	94	43	33	8	384	124
Da 35 a 39	58	7	17	2	28	49	25	25	15	20	9	197	58
40	332	137	66	35	160	42	23	126	83	152	92	878	370
Oltre 40	46	21	32	21	442	27	12	126	83	80	52	753	189
TOTALE	542	193	181	82	957	297	149	638	381	355	195	2.970	1.000

luogo di residenza nel 1976, condizione nel 1976 e nel 1981

NELL'OTTOBRE 1976																TOTALE
CIA DELLA STESSA DI RESIDENZA				PROVINCIA DI ALTRA REGIONE						ESTERO						
FESSIONALE 1976		CONDIZIONE NON PROFESSIONALE '76	TOTALE	CONDIZIONE PROFESSIONALE 1976				CONDIZIONE NON PROFESSIONALE '76	TOTALE	CONDIZIONE PROFESSIONALE 1976				CONDIZIONE NON PROFESSIONALE '76	TOTALE	
Altre attività	Disoccupati			Agricoltura	Industrie	Altre attività	Disoccupati			Agricoltura	Industrie	Altre attività	Disoccupati			
917	61	495	2.594	248	1.410	1.860	437	1.696	5.651	19	327	295	23	220	884	172.651
894	50	474	2.509	239	1.361	1.785	383	1.609	5.377	19	312	273	22	206	832	169.671
28	1	24	248	135	81	53	24	69	362	6	11	7	—	5	29	22.025
237	25	214	1.194	84	1.076	630	261	800	2.851	12	259	135	12	129	547	79.726
629	24	236	1.067	20	204	1.102	98	740	2.164	1	42	131	10	72	256	67.920
23	11	21	85	9	49	75	54	87	274	—	15	22	1	14	52	2.980
148	12	1.113	1.489	82	292	493	33	3.142	4.042	2	99	113	9	412	635	145.210
1.065	73	1.608	4.083	330	1.702	2.353	470	4.838	9.693	21	426	408	32	632	1.519	317.861

TALE

SCHI

534	21	181	1.504	193	1.163	1.260	318	921	3.855	19	283	201	20	125	648	109.021
525	19	177	1.482	191	1.145	1.232	297	895	3.760	19	272	192	19	120	622	107.934
14	—	5	163	103	65	38	16	30	252	6	8	6	—	2	22	16.269
177	8	76	754	73	913	535	221	491	2.233	12	230	113	12	93	460	54.257
334	11	96	565	15	167	659	60	374	1.275	1	34	73	7	25	140	37.408
9	2	4	22	2	18	28	21	26	95	—	11	9	1	5	26	1.087
46	1	262	383	20	126	153	10	499	808	1	38	32	1	71	143	43.712
580	22	443	1.887	213	1.289	1.413	328	1.420	4.663	20	321	233	21	196	791	152.733

MINE

383	40	314	1.090	55	247	600	119	775	1.796	—	44	94	3	95	236	63.630
369	31	297	1.027	48	216	553	86	714	1.617	—	40	81	3	86	210	61.737
14	1	19	85	32	16	15	8	39	110	—	3	1	—	3	7	5.756
60	17	138	440	11	163	95	40	309	618	—	29	22	—	36	87	25.469
295	13	140	502	5	37	443	38	366	889	—	8	58	3	47	116	30.512
14	9	17	63	7	31	47	33	61	179	—	4	13	—	9	26	1.893
102	11	851	1.106	62	166	340	23	2.643	3.234	1	61	81	8	341	492	101.498
485	51	1.165	2.196	117	413	940	142	3.418	5.030	1	105	175	11	436	728	165.128

TAV. 13 - Stranieri residenti per classe di età e sesso; condizione professionale per settore di attività economica e posizione nella professione; condizione non professionale

CONDIZIONI	CLASSI DI ETÀ (anni)											TOTALE
	Meno di 5	5-9	10-14	15-19	20-24	25-29	30-34	35-44	45-54	55-64	65 e più	
A — MASCHI												
Condizione professionale	—	—	—	17	55	137	104	61	29	6	1	410
AGRICOLTURA	—	—	—	1	2	6	1	5	2	1	—	18
Indipendenti	—	—	—	—	—	—	—	3	2	—	—	5
Dipendenti	—	—	—	1	2	6	1	2	—	1	—	13
- di cui operai e assimilati	—	—	—	1	2	5	1	1	—	1	—	11
INDUSTRIE	—	—	—	16	40	103	83	39	17	4	—	302
Indipendenti	—	—	—	—	1	4	5	3	—	1	—	14
Dipendenti	—	—	—	16	39	99	78	36	17	3	—	288
- di cui operai e assimilati	—	—	—	15	38	94	72	33	11	3	—	266
COMMERCIO	—	—	—	—	9	15	9	7	6	—	1	47
Indipendenti	—	—	—	—	1	7	2	7	3	—	—	20
Dipendenti	—	—	—	—	8	8	7	—	3	—	1	27
- di cui operai e assimilati	—	—	—	—	7	7	6	—	2	—	—	22
ALTRE ATTIVITA'	—	—	—	—	4	13	11	10	4	1	—	43
Indipendenti	—	—	—	—	—	3	3	5	—	—	—	11
Dipendenti	—	—	—	—	4	10	8	5	4	1	—	32
- di cui operai e assimilati	—	—	—	—	4	7	5	1	2	—	—	13
Condizione non professionale	49	28	35	24	12	16	6	3	4	7	16	200
In cerca di prima occupazione	—	—	—	6	4	5	4	1	—	—	—	20
Scolari e studenti	—	20	34	17	6	6	2	1	—	—	—	86
Ritirati dal lavoro	—	—	—	—	1	—	—	—	3	5	15	24
Altri	49	8	1	1	1	5	—	1	1	2	1	70
TOTALE	49	28	35	41	67	153	110	64	33	13	17	610
B — FEMMINE												
Condizione professionale	—	—	—	8	22	33	20	35	7	2	1	128
AGRICOLTURA	—	—	—	—	1	2	1	3	—	—	—	7
Indipendenti	—	—	—	—	—	—	1	1	—	—	—	2
Dipendenti	—	—	—	—	1	2	—	2	—	—	—	5
- di cui operai e assimilati	—	—	—	—	1	2	—	2	—	—	—	5
INDUSTRIE	—	—	—	7	7	14	7	14	3	1	—	53
Indipendenti	—	—	—	—	2	1	—	2	1	—	—	6
Dipendenti	—	—	—	7	5	13	7	12	2	1	—	47
- di cui operai e assimilati	—	—	—	5	4	8	5	11	2	1	—	36
COMMERCIO	—	—	—	1	3	6	7	5	2	—	—	24
Indipendenti	—	—	—	—	2	2	3	1	2	—	—	10
Dipendenti	—	—	—	1	1	4	4	4	—	—	—	14
- di cui operai e assimilati	—	—	—	1	—	—	3	3	—	—	—	7
ALTRE ATTIVITA'	—	—	—	—	11	11	5	13	2	1	1	44
Indipendenti	—	—	—	—	2	5	2	2	—	—	—	11
Dipendenti	—	—	—	—	9	6	3	11	2	1	1	33
- di cui operai e assimilati	—	—	—	—	4	—	2	7	—	—	—	13
Condizione non professionale	70	31	35	21	47	56	18	27	20	15	26	366
In cerca di prima occupazione	—	—	—	7	1	4	2	4	—	—	—	18
Scolari e studenti	—	27	35	13	2	—	1	1	—	—	—	79
Casalinghe	—	—	—	1	43	51	15	21	18	10	12	171
Ritirati dal lavoro	—	—	—	—	1	—	—	1	1	4	11	18
Altri	70	4	—	—	—	1	—	—	1	1	3	80
TOTALE	70	31	35	29	69	89	38	62	27	17	27	494
C — TOTALE												
Condizione professionale	—	—	—	25	77	170	124	96	36	8	2	538
AGRICOLTURA	—	—	—	1	3	8	2	8	2	1	—	25
Indipendenti	—	—	—	—	—	—	1	4	2	—	—	7
Dipendenti	—	—	—	1	3	8	1	4	—	1	—	18
- di cui operai e assimilati	—	—	—	1	3	7	1	3	—	1	—	16
INDUSTRIE	—	—	—	23	47	117	90	53	20	5	—	355
Indipendenti	—	—	—	—	3	5	5	5	1	—	—	20
Dipendenti	—	—	—	23	44	112	85	48	19	4	—	335
- di cui operai e assimilati	—	—	—	20	42	102	77	44	13	4	—	302
COMMERCIO	—	—	—	1	12	21	16	12	8	—	1	71
Indipendenti	—	—	—	—	3	9	5	8	5	—	—	30
Dipendenti	—	—	—	1	9	12	11	4	3	—	1	41
- di cui operai e assimilati	—	—	—	1	7	7	9	3	2	—	—	29
ALTRE ATTIVITA'	—	—	—	—	15	24	16	23	6	2	1	87
Indipendenti	—	—	—	—	2	8	5	7	—	—	—	22
Dipendenti	—	—	—	—	13	16	11	16	6	2	1	65
- di cui operai e assimilati	—	—	—	—	8	1	7	8	2	—	—	26
Condizione non professionale	119	59	70	45	59	72	24	30	24	22	42	566
In cerca di prima occupazione	—	—	—	13	5	9	6	5	—	—	—	38
Scolari e studenti	—	47	69	30	8	6	3	2	—	—	—	165
Casalinghe	—	—	—	1	43	51	15	21	18	10	12	171
Ritirati dal lavoro	—	—	—	—	2	—	—	1	4	9	26	42
Altri	119	12	1	1	1	6	—	1	2	3	4	150
TOTALE	119	59	70	70	136	242	148	126	60	30	44	1.104

TAV. 14 - Famiglie residenti per ampiezza e tipo della famiglia

TIPO DELLA FAMIGLIA	FAMIGLIE CON COMPONENTI									
	1	2	3	4	5	6	7 e più		TOTALE	
							Famiglie	Componenti	Famiglie	Componenti
A	25.503	719	63	16	7	2	1	8	26.311	27.249
B	—	27.914	60	3	—	—	—	—	27.977	56.020
C	—	4.546	33.026	22.574	4.919	1.029	455	3.435	66.549	232.670
C 1	—	—	31.161	22.069	4.774	987	425	3.214	59.416	214.765
C 2	—	878	528	202	53	18	11	81	1.690	4.602
C 3	—	3.668	1.337	303	92	24	19	140	5.443	13.303
D	—	4.366	4.065	5.242	5.453	2.488	1.279	9.906	22.893	93.994
D 1	—	—	2.086	311	70	28	17	127	2.512	8.147
D 1.1	—	—	1.350	187	21	11	8	57	1.577	5.026
D 1.2	—	—	—	—	—	—	—	—	—	—
D 2	—	—	736	124	49	17	9	70	935	3.121
D 2.1	—	—	—	3.729	4.614	2.200	1.086	8.386	11.629	59.572
D 2.2	—	—	—	2.607	3.055	1.087	447	3.405	7.196	35.630
D 3	—	—	—	1.122	1.559	1.113	639	4.981	4.433	23.942
D 3.1	—	—	289	362	274	92	65	507	1.082	4.744
D 3.2	—	—	68	62	46	18	5	41	199	831
D 4	—	—	221	300	228	74	60	466	883	3.913
D 4.1	—	—	470	488	333	92	53	444	1.436	6.023
D 4.2	—	—	151	118	38	13	5	43	325	1.236
D 5	—	—	319	370	295	79	48	401	1.111	4.787
D 6	—	—	204	3	2	—	—	—	209	634
D 7	—	110	7	—	—	—	—	—	117	241
D 8	—	2.137	42	3	3	—	—	—	2.185	4.427
D 9	—	—	1	—	—	—	—	—	1	3
TOTALE	25.503	37.545	37.214	27.835	10.379	3.519	1.735	13.349	143.730	409.933

A — FAMIGLIE IN COMPLESSO**B — FAMIGLIE CON MEMBRI AGGREGATI**

A	—	719	63	16	7	2	1	8	808	1.746
B	—	—	60	3	—	—	—	—	63	192
C	—	—	304	224	92	29	18	130	667	2.572
C 1	—	—	—	66	51	16	8	58	141	673
C 2	—	—	237	118	30	7	6	43	398	1.418
C 3	—	—	67	40	11	6	4	29	128	481
D	—	—	78	68	83	58	49	393	336	1.662
D 1	—	—	—	13	2	4	1	7	20	93
D 1.1	—	—	—	7	1	2	1	7	11	52
D 1.2	—	—	—	6	1	2	—	—	9	41
D 2	—	—	—	—	46	42	32	255	120	737
D 2.1	—	—	—	—	14	15	11	84	40	244
D 2.2	—	—	—	—	32	27	21	171	80	493
D 3	—	—	—	19	14	5	6	44	44	220
D 3.1	—	—	—	9	6	2	2	14	19	92
D 3.2	—	—	—	10	8	3	4	30	25	128
D 4	—	—	—	14	7	3	3	26	27	135
D 4.1	—	—	—	3	3	—	1	9	7	36
D 4.2	—	—	—	11	4	3	2	17	20	99
D 5	—	—	—	3	2	—	—	—	5	22
D 6	—	—	7	—	—	—	—	—	7	21
D 7	—	—	41	3	3	—	—	—	47	150
D 8	—	—	—	—	—	—	—	—	—	—
D 9	—	—	30	16	9	4	7	61	66	284
TOTALE	—	719	505	311	182	89	68	531	1.874	6.172

C — FAMIGLIE SENZA MEMBRI AGGREGATI

A	25.503	—	—	—	—	—	—	—	25.503	25.503
B	—	27.914	—	—	—	—	—	—	27.914	55.828
C	—	4.546	32.722	22.350	4.827	1.000	437	3.305	65.882	230.098
C 1	—	—	31.161	22.003	4.723	971	417	3.156	59.275	214.092
C 2	—	878	291	84	23	11	5	38	1.292	3.184
C 3	—	3.668	1.270	263	81	18	15	111	5.315	12.822
D	—	4.366	3.987	5.174	5.370	2.430	1.230	9.513	22.557	92.332
D 1	—	—	2.086	298	68	24	16	120	2.492	8.054
D 1.1	—	—	1.350	180	20	9	7	50	1.566	4.974
D 1.2	—	—	—	—	—	—	—	—	—	—
D 2	—	—	736	118	48	15	9	70	926	3.080
D 2.1	—	—	—	3.729	4.568	2.158	1.054	8.131	11.509	58.835
D 2.2	—	—	—	2.607	3.041	1.072	436	3.321	7.156	35.386
D 3	—	—	—	1.122	1.527	1.086	618	4.810	4.353	23.449
D 3.1	—	—	289	343	260	87	59	463	1.038	4.524
D 3.2	—	—	68	53	40	16	3	27	180	739
D 4	—	—	221	290	220	71	56	436	858	3.785
D 4.1	—	—	470	474	326	89	50	418	1.409	5.888
D 4.2	—	—	151	115	35	13	4	34	318	1.200
D 5	—	—	319	359	291	76	46	384	1.091	4.688
D 6	—	—	204	—	—	—	—	—	204	612
D 7	—	110	—	—	—	—	—	—	110	220
D 8	—	2.137	1	—	—	—	—	—	2.138	4.277
D 9	—	—	1	—	—	—	—	—	1	3
TOTALE	25.503	36.826	36.709	27.524	10.197	3.430	1.667	12.818	141.856	403.761

TAV. 15 - Famiglie residenti con almeno un nucleo familiare, per tipo del nucleo e ampiezza della famiglia

TIPO DEL NUCLEO	FAMIGLIE CON COMPONENTI								
	2	3	4	5	6	7 e più		TOTALE	
						Famiglie	Componenti	Famiglie	Componenti
Coniugi	27.914	2.410	676	944	780	281	2.185	33.005	77.347
Coniugi e figli	—	31.102	25.439	8.516	2.435	1.247	9.542	68.739	261.794
Padre e figli	918	720	372	164	67	46	358	2.287	7.064
Madre e figli	5.459	1.673	524	218	74	46	375	7.994	19.942

TAV. 16 - Famiglie residenti per tipo di famiglia e di componenti

TIPO DELLA FAMIGLIA	FAMIGLIE	COMPONENTI										TOTALE	
		CAPO FAMIGLIA DI CENSIMENTO, PARENTI E AFFINI							MEMBRI AGGREGATI				
		CAPO FAMIGLIA DI CENSIMENTO		CONIUGE	FIGLI		ALTRI PARENTI E AFFINI	TOTALE		TOTALE	di cui addetti ai servizi della famiglia	MF	M
		M	F		TOTALE	di cui celibi o nubili		MF	M				
Tipo A	26.311	9.162	17.149	—	—	—	—	26.311	9.162	938	34	27.249	9.382
Tipo B	27.977	27.894	83	27.977	—	—	—	55.954	27.977	66	3	56.020	28.006
Tipo C	66.549	61.029	5.520	59.416	105.947	105.210	—	231.912	118.521	758	7	232.670	118.762
C 1	59.416	59.339	77	59.416	95.787	95.356	—	214.619	111.340	146	6	214.765	111.414
C 2	1.690	1.690	—	—	2.431	2.303	—	4.121	2.986	481	1	4.602	3.035
C 3	5.443	—	5.443	—	7.729	7.551	—	13.172	4.195	131	—	13.303	4.313
Tipo D	22.893	19.570	3.323	14.141	21.933	17.397	34.635	93.602	43.784	392	8	93.994	43.972
D 1	2.512	2.499	13	2.512	—	—	3.101	8.125	3.509	22	—	8.147	3.515
D 1.1	1.577	1.574	3	1.577	—	—	1.859	5.013	1.947	13	—	5.026	1.951
D 1.2	935	925	10	935	—	—	1.242	3.112	1.562	9	—	3.121	1.564
D 2	11.629	11.618	11	11.629	18.432	15.454	17.741	59.431	28.296	141	1	59.572	28.380
D 2.1	7.196	7.190	6	7.196	12.017	11.862	9.172	35.581	15.947	49	—	35.630	15.978
D 2.2	4.433	4.428	5	4.433	6.415	3.592	8.569	23.850	12.349	92	1	23.942	12.402
D 3	1.082	1.082	—	—	1.517	821	2.092	4.691	2.819	53	1	4.744	2.835
D 3.1	199	199	—	—	316	288	291	806	439	25	—	831	445
D 3.2	883	883	—	—	1.201	533	1.801	3.885	2.380	28	1	3.913	2.390
D 4	1.436	—	1.436	—	1.984	1.122	2.573	5.993	2.136	30	—	6.023	2.156
D 4.1	325	—	325	—	505	490	399	1.229	331	7	—	1.236	337
D 4.2	1.111	—	1.111	—	1.479	632	2.174	4.764	1.805	23	—	4.787	1.819
D 5	209	174	35	—	—	—	418	627	383	7	1	634	386
D 6	117	84	33	—	—	—	117	234	201	7	1	241	203
D 7	2.185	1.702	483	—	—	—	2.186	4.371	1.702	56	1	4.427	1.728
D 8	1	—	1	—	—	—	2	3	1	—	—	3	1
D 9	3.722	2.411	1.311	—	—	—	6.405	10.127	4.737	76	3	10.203	4.768
TOTALE	143.730	117.655	26.075	101.534	127.880	122.607	34.635	407.779	199.444	2.154	52	409.933	200.122

TAV. 17 - Famiglie residenti per ampiezza, stato civile, classe di età e sesso del capo famiglia di censimento

STATO CIVILE E CLASSE DI ETÀ DEL CAPO FAMIGLIA	A — TOTALE											
	FAMIGLIE CON COMPONENTI										COMPONENTI	
	1		2	3	4	5	6	7 e più		TOTALE		
	TOTALE	di cui non coabitante						Famiglie	Componenti	Numero		di cui con figli
Celibati e nubili	8.862	6.335	4.142	1.355	426	205	90	61	474	15.141	796	24.954
Meno di 20	125	49	44	21	4	8	1	—	—	203	13	338
20-24	740	407	289	141	39	15	4	3	24	1.231	69	2.020
25-29	774	465	334	147	43	18	4	2	17	1.322	110	2.186
30-34	545	357	327	110	33	16	3	4	32	1.038	112	1.791
35-39	382	276	343	99	40	9	4	4	29	881	99	1.623
40-44	476	350	409	143	33	13	10	3	24	1.087	80	2.004
45-49	559	408	478	153	35	14	17	10	80	1.266	83	2.366
50-54	797	605	493	141	43	27	6	7	58	1.514	54	2.607
55-59	1.018	779	443	134	36	27	15	13	95	1.686	46	2.770
60-64	798	602	217	67	33	13	6	5	36	1.139	47	1.702
65-69	954	721	301	61	38	18	7	4	30	1.383	42	2.053
70-74	820	643	214	76	28	11	8	3	25	1.160	22	1.716
75 e piu'	874	673	250	62	21	16	5	3	24	1.231	19	1.778
Coniugati	907	712	28.385	33.630	26.310	9.542	3.252	1.544	11.854	103.570	71.860	342.883
Meno di 20	1	1	12	17	2	—	—	—	—	33	20	90
20-24	44	27	648	1.029	140	28	5	2	14	1.896	1.183	5.171
25-29	87	64	1.916	3.668	1.110	151	23	7	53	6.962	4.889	20.309
30-34	106	74	1.363	4.978	3.516	698	121	37	269	10.819	9.263	36.315
35-39	71	55	614	3.448	4.502	1.240	320	90	674	10.285	9.533	38.445
40-44	61	50	649	3.162	4.959	1.920	559	194	1.450	11.504	10.687	45.085
45-49	60	46	828	3.096	4.339	1.899	543	287	2.232	11.052	9.992	43.345
50-54	87	74	1.840	3.772	3.380	1.493	472	250	1.944	11.294	9.014	40.844
55-59	88	76	3.830	4.165	2.302	874	317	201	1.533	11.777	7.297	37.256
60-64	86	68	3.994	2.556	972	393	175	91	702	8.267	3.848	23.347
65-69	91	81	5.459	1.946	555	368	262	128	979	8.809	2.940	23.458
70-74	68	52	4.239	1.106	314	247	272	123	959	6.369	1.879	16.946
75 e piu'	57	44	2.993	687	219	231	182	134	1.045	4.503	1.315	12.272
Separati legalmente	1.098	786	714	426	163	39	11	8	61	2.459	1.122	4.778
Meno di 20	1	—	3	—	—	—	—	—	—	4	3	7
20-24	27	11	42	6	3	—	—	—	—	78	46	141
25-29	100	56	134	44	9	1	—	1	7	289	164	548
30-34	176	115	155	99	29	3	—	2	14	464	238	928
35-39	142	107	100	88	50	16	3	2	14	401	225	918
40-44	125	95	92	86	36	10	4	1	7	354	197	792
45-49	103	77	49	52	19	4	2	—	—	229	112	465
50-54	127	98	47	24	9	1	—	1	8	209	56	342
55-59	94	74	43	16	4	3	—	—	—	161	48	265
60-64	73	56	23	2	2	—	—	—	—	101	16	144
65-69	66	50	13	5	2	1	—	1	11	88	10	126
70-74	40	30	8	3	—	—	—	—	—	51	5	65
75 e piu'	24	17	5	1	—	—	—	—	—	30	2	37
Vedovi	14.219	10.641	4.083	1.696	903	584	159	119	937	21.763	6.628	35.896
Meno di 20	—	—	—	—	—	—	—	—	—	—	—	—
20-24	4	3	7	1	—	—	—	—	—	12	8	21
25-29	6	4	27	10	2	—	—	—	—	45	37	98
30-34	13	12	43	24	9	5	—	—	—	94	77	232
35-39	10	7	60	63	25	19	4	2	14	183	168	552
40-44	28	16	114	138	67	19	3	4	33	373	337	1.084
45-49	139	102	229	200	68	30	13	7	59	686	521	1.756
50-54	438	309	471	267	98	32	7	10	73	1.323	805	2.848
55-59	1.135	881	648	252	109	58	16	8	63	2.226	959	4.072
60-64	1.577	1.211	530	164	99	44	9	3	26	2.426	725	3.825
65-69	2.829	2.166	555	162	116	102	19	8	63	3.791	818	5.576
70-74	3.183	2.438	527	149	122	112	33	18	134	4.144	806	6.064
75 e piu'	4.857	3.492	872	266	188	163	55	59	472	6.460	1.367	9.768
Divorziati	417	280	221	107	33	9	7	3	23	797	290	1.422
Meno di 20	3	—	1	—	1	—	—	—	—	5	2	9
20-24	18	8	9	1	—	—	—	—	—	28	8	39
25-29	17	8	31	9	6	1	—	—	—	65	40	141
30-34	28	16	36	24	5	1	3	—	—	97	58	215
35-39	33	14	34	19	8	4	—	1	7	99	53	217
40-44	57	38	29	25	2	—	1	2	16	116	46	220
45-49	62	41	42	13	6	1	2	—	—	126	47	226
50-54	88	67	25	8	2	—	—	—	—	123	24	170
55-59	53	42	8	4	1	1	—	—	—	67	5	90
60-64	36	30	4	4	—	1	—	—	—	45	6	61
65-69	15	11	2	—	2	—	—	—	—	19	1	27
70-74	7	5	—	—	—	—	—	—	—	7	—	7
75 e piu'	—	—	—	—	—	—	—	—	—	—	—	—
TOTALE	25.503	18.754	37.545	37.214	27.835	10.379	3.519	1.735	13.349	143.730	80.696	409.933
Meno di 20	127	50	59	38	6	8	2	—	—	240	36	435
20-24	818	448	987	1.177	183	43	9	5	38	3.222	1.308	7.362
25-29	985	597	2.420	3.870	1.164	170	27	10	77	8.646	5.208	23.180
30-34	857	566	1.919	5.220	3.593	723	125	43	315	12.480	9.730	39.407
35-39	633	461	1.153	3.722	4.622	1.285	334	98	731	11.847	10.083	41.753
40-44	723	525	1.298	3.548	5.103	1.966	576	203	1.521	13.417	11.354	49.182
45-49	918	671	1.613	3.526	4.463	1.947	576	306	2.387	13.349	10.754	48.152
50-54	1.511	1.127	2.893	4.217	3.536	1.554	487	268	2.083	14.466	9.976	46.867
55-59	2.423	1.877	4.989	4.575	2.453	962	349	222	1.691	15.973	8.374	44.533
60-64	2.587	1.979	4.772	2.793	1.107	451	190	100	775	12.000	4.641	29.108
65-69	3.976	3.048	6.332	2.178	711	490	289	140	1.072	14.116	3.816	31.274
70-74	4.126	3.174	4.990	1.334	466	370	313	144	1.118	11.743	2.713	24.818
75 e piu'	5.819	4.231	4.120	1.016	428	410	242	196	1.541	12.231	2.703	23.862

segue TAV. 17 — Famiglie residenti per ampiezza, stato civile, classe di età e sesso del capo famiglia di censimento

B — MASCHI

STATO CIVILE E CLASSE DI ETÀ DEL CAPO FAMIGLIA	FAMIGLIE CON COMPONENTI											
	1		2	3	4	5	6	7 e più		TOTALE		
	TOTALE	di cui non coabitante						Famiglie	Componenti	FAMIGLIE Numero	di cui con figli	COMPONENTI
Celibi	4.863	3.326	2.847	1.073	343	178	80	55	419	9.439	303	16.937
Meno di 20	82	25	31	15	2	8	1	—	—	139	6	243
20-24	509	257	238	116	35	15	3	3	—	919	34	1.590
25-29	539	324	260	126	37	14	3	2	24	981	60	1.690
30-34	396	255	235	90	25	12	3	4	32	765	50	1.346
35-39	269	199	252	75	29	7	4	4	29	640	37	1.202
40-44	325	242	313	110	26	11	7	1	7	793	22	1.489
45-49	391	297	365	126	32	14	16	7	49	951	34	1.842
50-54	516	388	370	117	40	25	6	7	58	1.081	25	1.986
55-59	574	423	281	107	32	26	15	12	88	1.047	11	1.893
60-64	384	275	128	50	23	10	5	5	36	605	12	998
65-69	419	300	170	52	28	13	7	4	30	693	9	1.164
70-74	291	220	113	56	22	10	5	3	25	500	2	878
75 e più'	168	121	91	33	12	13	5	3	24	325	1	616
Coniugati	531	405	28.030	33.440	26.212	9.497	3.240	1.534	11.770	102.484	71.372	340.454
Meno di 20	—	—	11	17	2	—	1	—	—	31	19	87
20-24	19	10	633	1.016	138	28	5	2	14	1.841	1.162	5.069
25-29	59	46	1.878	3.649	1.103	149	23	7	53	6.868	4.841	20.110
30-34	73	51	1.324	4.954	3.502	691	119	37	269	10.700	9.185	36.029
35-39	57	42	594	3.429	4.491	1.233	319	87	652	10.210	9.476	38.227
40-44	39	30	624	3.140	4.932	1.907	558	191	1.427	11.391	10.606	44.745
45-49	35	25	800	3.077	4.331	1.890	541	286	2.223	10.960	9.935	43.109
50-54	55	44	1.806	3.748	3.372	1.489	470	250	1.944	11.190	8.961	40.608
55-59	51	45	3.778	4.143	2.290	873	316	200	1.526	11.651	7.249	36.983
60-64	37	29	3.963	2.545	968	393	175	90	695	8.171	3.833	23.180
65-69	43	37	5.429	1.936	552	368	261	128	979	8.717	2.925	23.302
70-74	35	25	4.213	1.103	313	246	270	123	959	6.303	1.872	16.831
75 e più'	28	21	2.977	683	218	230	182	133	1.029	4.451	1.308	12.174
Separati legalmente	747	537	245	145	78	18	3	5	39	1.241	293	2.131
Meno di 20	—	—	—	—	—	—	—	—	—	—	—	—
20-24	10	2	3	—	1	—	—	—	—	14	2	20
25-29	67	38	19	14	4	—	—	—	7	105	20	170
30-34	126	82	56	25	10	2	—	1	7	220	47	370
35-39	108	80	37	31	19	7	1	2	14	205	68	406
40-44	92	69	40	23	18	5	1	—	—	179	56	344
45-49	78	59	18	19	14	2	—	—	—	131	41	237
50-54	83	67	23	16	7	1	—	—	—	130	27	210
55-59	51	41	16	7	3	—	—	—	—	77	11	116
60-64	37	29	16	2	2	—	—	—	1	58	12	94
65-69	50	39	10	4	—	1	—	1	11	66	5	93
70-74	27	19	5	3	—	—	—	—	—	35	3	46
75 e più'	18	12	2	1	—	—	—	—	—	21	1	25
Vedovi	2.184	1.501	903	399	305	235	69	61	470	4.156	1.691	8.466
Meno di 20	—	—	—	—	—	—	—	—	—	—	—	—
20-24	—	—	1	—	—	—	—	—	—	1	1	2
25-29	2	2	5	—	—	—	—	—	—	7	4	12
30-34	2	2	10	1	1	1	—	—	—	15	13	34
35-39	3	2	4	7	4	3	2	—	—	23	20	75
40-44	7	5	18	18	13	4	—	—	—	60	52	169
45-49	12	10	32	25	12	6	3	—	—	90	74	247
50-54	48	35	74	57	23	10	1	6	43	219	158	558
55-59	130	90	87	55	27	19	5	2	14	325	167	716
60-64	161	119	121	42	32	14	2	—	—	372	178	739
65-69	397	278	151	45	46	42	7	4	30	692	241	1.300
70-74	498	344	148	40	53	56	11	10	75	816	259	1.547
75 e più'	924	614	252	109	94	80	38	39	308	1.536	524	3.067
Divorziati	200	115	71	40	15	3	4	2	15	335	70	576
Meno di 20	1	—	—	—	—	—	—	—	—	1	—	1
20-24	9	2	1	—	—	—	—	—	—	10	—	11
25-29	9	3	8	3	2	—	—	—	—	22	5	42
30-34	15	8	10	11	3	—	1	—	—	40	17	86
35-39	21	7	10	7	5	2	—	1	7	46	13	99
40-44	31	18	7	6	—	—	1	1	8	46	10	77
45-49	29	18	18	6	3	—	2	—	—	58	16	107
50-54	37	24	10	3	1	—	—	—	—	51	6	70
55-59	17	13	5	2	—	1	—	—	—	25	2	38
60-64	17	13	—	2	—	—	—	—	—	19	1	23
65-69	8	5	2	—	1	—	—	—	—	11	—	16
70-74	6	4	—	—	—	—	—	—	—	6	—	6
75 e più'	—	—	—	—	—	—	—	—	—	—	—	—
TOTALE	8.525	5.884	32.096	35.097	26.953	9.931	3.396	1.657	12.713	117.655	73.729	368.564
Meno di 20	82	25	42	32	4	8	2	—	—	170	25	330
20-24	539	269	875	1.132	174	43	8	5	38	2.776	1.199	6.682
25-29	676	412	2.163	3.789	1.144	163	26	10	77	7.971	4.925	21.993
30-34	606	393	1.633	5.073	3.540	706	122	42	308	11.722	9.300	37.821
35-39	452	331	897	3.553	4.546	1.250	327	93	695	11.118	9.618	39.996
40-44	484	353	1.005	3.298	4.994	1.929	566	193	1.441	12.469	10.749	46.846
45-49	547	409	1.222	3.253	4.389	1.912	561	294	2.280	12.178	10.094	45.512
50-54	731	552	2.291	3.944	3.445	1.525	479	263	2.045	12.678	9.187	43.469
55-59	843	623	4.172	4.315	2.353	918	336	214	1.628	13.151	7.444	39.778
60-64	636	465	4.233	2.641	1.025	418	182	96	742	9.231	4.037	25.049
65-69	926	667	5.760	2.039	626	424	276	136	1.039	10.187	3.181	25.882
70-74	859	613	4.481	1.202	389	312	286	136	1.059	7.665	2.136	19.318
75 e più'	1.144	772	3.322	826	324	323	225	175	1.361	6.339	1.834	15.888

TAV. 18 - Famiglie residenti per condizione professionale o

CONDIZIONE DEL CAPO FAMIGLIA	FAMIGLIE CON COMPONENTI TUTTI IN CONDIZIONE PROFESSIONALE							
	TUTTI IN AGRICOLTURA		TUTTI NELLE INDUSTRIE		TUTTI IN ALTRE ATTIVITÀ		TUTTI IN SETTORI DIVERSI	
	Famiglie	Componenti	Famiglie	Componenti	Famiglie	Componenti	Famiglie	Componenti
Occupato	1.411	2.291	5.741	9.400	6.019	9.155	4.621	11.914
-Agricoltura	1.411	2.291	—	—	—	—	955	2.782
-Industrie	—	—	5.741	9.400	—	—	2.235	5.576
-Altre attività	—	—	—	—	6.019	9.155	1.431	3.556
Disoccupato	20	22	136	161	73	84	40	99
In condizione non professionale	—	—	—	—	—	—	—	—
In cerca di prima occupazione	—	—	—	—	—	—	—	—
Studenti	—	—	—	—	—	—	—	—
Casalinghe	—	—	—	—	—	—	—	—
Ritirati dal lavoro	—	—	—	—	—	—	—	—
Altri	—	—	—	—	—	—	—	—
TOTALE	1.431	2.313	5.877	9.561	6.092	9.239	4.661	12.013

TAV. 19 - Famiglie residenti per ampiezza e numero di componenti (occupati, in età inferiore a 6 anni, in età di 60 anni e più, in età di 75 anni e più)

COMPONENTI OCCUPATI — COMPONENTI IN ETÀ INFERIORE A 6 ANNI — COMPONENTI IN ETÀ DI 60 ANNI E PIÙ — COMPONENTI IN ETÀ DI 75 ANNI E PIÙ	FAMIGLIE CON COMPONENTI									
	1	2	3	4	5	6	7 e più		TOTALE	
							Famiglie	Componenti	Famiglie	Componenti
NUMERO COMPONENTI OCCUPATI										
Nessuno	18.461	17.517	2.376	468	120	29	15	113	38.986	63.382
1	7.042	12.772	14.445	9.564	2.974	754	218	1.597	47.769	135.168
2	—	7.256	18.120	13.586	4.489	1.430	444	3.279	45.325	157.520
3	—	—	2.273	3.577	2.076	808	449	3.387	9.183	39.742
4	—	—	—	640	622	383	350	2.753	1.995	10.721
5 e più	—	—	—	—	98	115	259	2.220	472	3.400
TOTALE	25.503	37.545	37.214	27.835	10.379	3.519	1.735	13.349	143.730	409.933
NUMERO COMPONENTI IN ETÀ INFERIORE A 6 ANNI										
Nessuno	25.503	37.256	28.368	20.571	7.672	2.433	1.054	7.985	122.857	328.346
1	—	289	8.805	5.297	2.143	875	484	3.736	17.893	67.882
2	—	—	41	1.965	469	191	159	1.293	2.825	12.767
3 e più	—	—	—	2	95	20	38	335	155	938
TOTALE	25.503	37.545	37.214	27.835	10.379	3.519	1.735	13.349	143.730	409.933
NUMERO COMPONENTI IN ETÀ DI 60 ANNI E PIÙ										
Nessuno	8.995	14.839	27.817	22.128	5.413	1.306	661	5.072	81.159	250.609
1	16.508	8.952	5.005	4.220	3.606	1.020	459	3.533	39.770	93.990
2	—	13.754	3.756	1.177	1.246	1.116	490	3.773	21.539	60.183
3 e più	—	—	636	310	114	77	125	971	1.262	5.151
TOTALE	25.503	37.545	37.214	27.835	10.379	3.519	1.735	13.349	143.730	409.933
NUMERO COMPONENTI IN ETÀ DI 75 ANNI E PIÙ										
Nessuno	19.684	31.930	34.505	25.586	8.314	2.595	1.194	9.171	123.808	355.714
1	5.819	4.218	2.292	2.026	1.817	759	416	3.198	17.347	46.072
2	—	1.397	388	205	242	160	113	882	2.505	7.830
3 e più	—	—	29	18	6	5	12	98	70	317
TOTALE	25.503	37.545	37.214	27.835	10.379	3.519	1.735	13.349	143.730	409.933

non professionale dei componenti e condizione del capo famiglia dicensimento

FAMIGLIE CON COMPONENTI IN CONDIZIONE PROFESSIONALE E NON PROFESSIONALE								FAMIGLIE CON COMPONENTI TUTTI IN CONDIZIONE NON PROFESSIONALE	
TUTTI IN AGRICOLTURA		TUTTI NELLE INDUSTRIE		TUTTI IN ALTRE ATTIVITÀ		TUTTI IN SETTORI DIVERSI			
Famiglie	Componenti	Famiglie	Componenti	Famiglie	Componenti	Famiglie	Componenti	Famiglie	Componenti
5.968	21.561	28.084	98.145	20.795	71.784	17.894	71.694	—	—
5.968	21.561	—	—	—	—	4.228	18.991	—	—
—	—	28.084	98.145	—	—	8.151	31.249	—	—
—	—	—	—	20.795	71.784	5.515	21.454	—	—
21	61	218	716	96	294	118	469	—	—
1.333	5.038	5.769	19.475	4.936	15.571	2.172	10.359	38.265	61.640
3	12	73	278	67	213	9	41	259	538
4	13	22	61	40	101	1	4	126	187
79	262	680	1.925	676	1.792	242	1.005	4.592	5.645
1.176	4.506	4.734	16.268	3.934	12.794	1.836	8.920	31.665	52.723
71	245	260	943	219	671	84	389	1.623	2.547
7.322	26.660	34.071	118.336	25.827	87.649	20.184	82.522	38.265	61.640

TAV. 20 - Famiglie residenti per ampiezza e specie di alloggio in cui dimorano

SPECIE DI ALLOGGIO	FAMIGLIE CON COMPONENTI									
	1	2	3	4	5	6	7 e più		TOTALE	
							Famiglie	Componenti	Famiglie	Componenti
FAMIGLIE CHE OCCUPANO UN'ABITAZIONE	20.265	35.416	35.748	27.135	10.246	3.490	1.704	13.089	134.004	392.140
In proprietà	10.696	22.538	22.056	17.349	7.065	2.464	1.191	9.171	83.359	250.616
In affitto	7.872	10.565	11.090	7.909	2.610	807	407	3.120	41.260	114.920
Ad altro titolo	1.697	2.313	2.602	1.877	571	219	106	798	9.385	26.604
FAMIGLIE CHE OCCUPANO UN ALTRO TIPO DI ALLOGGIO	106	19	15	12	14	11	23	201	200	574
FAMIGLIE IN COABITAZIONE	5.124	2.107	1.448	687	119	17	8	59	9.510	17.186
FAMIGLIE SENZA ABITAZIONE	8	3	3	1	—	1	—	—	16	33
TOTALE	25.503	37.545	37.214	27.835	10.379	3.519	1.735	13.349	143.730	409.933

TAV. 21 - Famiglie residenti per tipo della

TIPO DELLA FAMIGLIA	NUMERO DEI					
	1			2		
	FAMIGLIE	FIGLI CONVIVENTI		FAMIGLIE	FIGLI CONVIVENTI	
		TOTALE	di cui in età inferiore a 18 anni		TOTALE	di cui in età inferiore a 18 anni
Tipo C 1	31.230	31.230	19.712	22.053	44.106	33.336
Tipo C 2	1.165	1.165	449	379	758	373
- di cui con padre separato legalmente	167	167	138	52	104	88
Tipo C 3	3.735	3.735	1.078	1.311	2.622	1.164
- di cui con madre separata legalmente	453	453	364	251	502	401
Tipo D 2.1	3.302	3.302	2.069	3.164	6.328	4.700
Tipo D 2.2	3.023	3.023	393	1.026	2.052	757
Tipo D 3.1	117	117	57	58	116	70
- di cui con padre separato legalmente	15	15	12	1	2	2
Tipo D 3.2	635	635	78	192	384	114
- di cui con padre separato legalmente	23	23	12	10	20	15
Tipo D 4.1	184	184	86	112	224	126
- di cui con madre separata legalmente	16	16	6	16	32	26
Tipo D 4.2	852	852	61	196	392	86
- di cui con madre separata legalmente	17	17	7	4	8	6
TOTALE	44.243	44.243	23.983	28.491	56.982	40.726

TAV. 22 - Convivenze e componenti permanenti,

SPECIE DELLA CONVIVENZA	NUMERO CONVIVENZE	COMPONENTI					
		IN CONDIZIONE PROFESSIONALE					
		DIRIGENTI E IMPIEGATI		LAVORATORI DIPENDENTI		ALTRI	
		In complesso	di cui nella pubblica amministrazione, servizi pubblici e privati	In complesso	di cui nella pubblica amministrazione, servizi pubblici e privati	In complesso	di cui nella pubblica amministrazione, servizi pubblici e privati
Convivenze ecclesiastiche	92	200	199	123	117	8	2
Istituti di istruzione	12	36	36	12	7	3	—
Istituti assistenziali	48	38	34	52	34	5	—
Istituti e case di cura	14	6	5	20	17	—	—
Istituti di prevenzione e pena	2	2	1	36	27	—	—
Alberghi, pensioni, locande	70	—	—	9	—	11	—
Navi mercantili	—	—	—	—	—	—	—
Altre convivenze	52	26	26	231	228	—	—
TOTALE	290	308	301	483	430	27	2

TAV. 23 - Convivenze secondo il numero di componenti

SPECIE DELLA CONVIVENZA	NUMERO CONVIVENZE	COMPONENTI			da 1 a 15			da 16 a 25	
		M	F	MF	CONVIVENZE	COMPONENTI		CONVIVENZE	COMPO
						MF	M		
Convivenze ecclesiastiche	92	100	502	602	85	389	52	5	105
Istituti di istruzione	12	92	73	165	10	57	6	1	19
Istituti assistenziali	48	642	1.323	1.965	11	67	23	9	191
Istituti e case di cura	14	1.532	1.587	3.119	—	—	—	1	23
Istituti di prevenzione e pena	2	354	14	368	—	—	—	—	—
Alberghi, pensioni, locande	70	540	198	738	57	293	234	7	138
Navi mercantili	—	—	—	—	—	—	—	—	—
Altre convivenze	52	451	20	471	48	173	153	—	—
TOTALE	290	3.711	3.717	7.428	211	979	468	23	476

famiglia e numero di figli conviventi

FIGLI CONVIVENTI												
3			4			5 e più			TOTALE			
FAMIGLIE	FIGLI CONVIVENTI		FAMIGLIE	FIGLI CONVIVENTI		FAMIGLIE	FIGLI CONVIVENTI		FAMIGLIE	FIGLI CONVIVENTI		
	TOTALE	di cui in età inferiore a 18 anni		TOTALE	di cui in età inferiore a 18 anni		TOTALE	di cui in età inferiore a 18 anni		TOTALE	di cui in età inferiore a 18 anni	
4.737	14.211	10.415	977	3.908	2.767	419	2.332	1.564	59.416	95.787	67.794	
101	303	159	28	112	66	17	93	49	1.690	2.431	1.096	
17	51	46	4	16	16	—	—	—	240	338	288	
275	825	411	85	340	212	37	207	126	5.443	7.729	2.991	
48	144	109	13	52	40	6	33	26	771	1.184	940	
591	1.773	1.317	102	408	261	37	206	149	7.196	12.017	8.496	
265	795	372	73	292	147	46	253	140	4.433	6.415	1.809	
16	48	21	7	28	17	1	7	6	199	316	171	
—	—	—	—	—	—	—	—	—	16	17	14	
45	135	56	8	32	21	3	15	8	883	1.201	277	
3	9	5	1	4	4	—	—	—	37	56	36	
23	69	36	4	16	6	2	12	6	325	505	260	
3	9	7	1	4	2	—	—	—	36	61	41	
46	138	39	7	28	15	10	69	36	1.111	1.479	237	
1	3	—	—	—	—	—	—	—	22	28	13	
6.099	18.297	12.826	1.291	5.164	3.512	572	3.194	2.084	80.696	127.880	83.131	

attivi e non attivi, per specie della convivenza

ATTIVI				COMPONENTI NON ATTIVI			TOTALE COMPONENTI		
IN CERCA DI PRIMA OCCUPAZIONE	TOTALE			MASCHI	FEMMINE	MASCHI E FEMMINE	MASCHI	FEMMINE	MASCHI E FEMMINE
	MASCHI	FEMMINE	MASCHI E FEMMINE						
—	35	296	331	33	162	195	68	458	526
—	6	45	51	8	14	22	14	59	73
7	22	80	102	479	1.053	1.532	501	1.133	1.634
—	5	21	26	408	357	765	413	378	791
—	38	—	38	89	—	89	127	—	127
—	13	7	20	1	—	1	14	7	21
—	—	—	—	—	—	—	—	—	—
—	252	5	257	27	7	34	279	12	291
7	371	454	825	1.045	1.593	2.638	1.416	2.047	3.463

presenti per sesso e specie della convivenza

NENTI	da 26 a 50			da 51 a 75			da 76 a 100			oltre 100		
	CONVIVENZE	COMPONENTI		CONVIVENZE	COMPONENTI		CONVIVENZE	COMPONENTI		CONVIVENZE	COMPONENTI	
		MF	M		MF	M		MF	M		MF	M
21	1	27	27	—	—	—	1	81	—	—	—	—
1	—	—	—	—	—	—	1	89	85	—	—	—
69	16	568	173	5	314	107	3	285	84	2	540	186
10	1	27	12	—	—	—	1	99	28	11	2.970	1.482
—	—	—	—	—	—	—	1	99	85	1	269	269
101	4	156	101	1	59	43	1	92	61	—	—	—
—	—	—	—	—	—	—	—	—	—	—	—	—
—	2	87	87	1	60	60	—	—	—	1	151	151
202	24	865	400	7	433	210	8	745	343	15	3.930	2.088

TAV. 25 - Abitazioni occupate per numero di stanze, numero di famiglie, figura giuridica

NUMERO FAMIGLIE — FIGURA GIURIDICA DEL PROPRIETARIO — EPOCA DI COSTRUZIONE E TITOLO DI GODIMENTO — NUMERO SERVIZI INSTALLATI	ABITAZIONI					
	1	2	3	4	5	6
ABITAZIONI OCCUPATE	495	5.973	16.315	42.595	35.222	17.507
- Da una famiglia						
- numero	487	5.832	15.641	40.450	32.601	16.017
- componenti	593	9.384	33.704	110.184	104.022	55.564
- Da due famiglie						
- numero	8	127	645	2.072	2.505	1.394
- componenti	18	395	2.353	8.270	11.332	6.757
- Da tre e più famiglie						
- numero	—	14	29	73	116	96
- componenti	—	62	159	388	632	561
Figura giuridica del proprietario						
- Persona fisica	425	5.125	14.100	38.522	32.592	16.613
- Impresa bancaria o assicuratrice	2	9	19	103	61	34
- Altra impresa: di costruzioni, immobiliare, industriale, commerciale, ecc.	6	50	204	454	362	173
- Cooperativa edilizia di abitazione	1	48	137	392	483	173
- a proprietà individuale	—	15	65	211	353	112
- a proprietà indivisa	1	33	72	181	130	61
- Stato, Regioni, Province, Comuni	31	177	372	494	232	81
- Enti previdenziali (INPS, INPDAL, ecc.)	—	6	31	64	43	16
- Istituto autonomo case popolari (IACP)	18	467	1.242	2.123	1.131	204
- Altro proprietario	12	91	210	443	318	213
Epoca di costruzione						
Prima del 1919	218	2.086	4.325	6.023	4.236	2.765
- di cui in proprietà	41	711	1.796	3.202	2.532	1.803
1919 - 1945	90	1.105	2.559	3.774	2.420	1.511
- di cui in proprietà	15	297	915	1.826	1.406	1.022
1946 - 1960	38	721	2.823	7.712	5.094	2.462
- di cui in proprietà	10	286	1.222	4.298	3.230	1.779
1961 - 1971	60	978	3.617	14.561	11.582	5.189
- di cui in proprietà	18	438	1.784	8.224	7.895	4.020
1972 - 1975	32	440	1.253	4.965	5.353	2.507
- di cui in proprietà	10	152	587	2.791	3.634	1.952
1976 - 1980	49	545	1.515	4.948	5.593	2.715
- di cui in proprietà	13	234	713	3.081	4.275	2.209
Dopo il 1980	8	98	223	612	944	358
- di cui in proprietà	1	58	134	447	813	311
Numero di servizi installati						
Acqua potabile, gabinetto, bagno, elettricità, riscaldamento	236	4.101	13.741	40.157	33.960	16.848
Acqua potabile, gabinetto, bagno, elettricità	5	20	62	88	57	49
Acqua potabile, gabinetto, bagno	—	1	—	1	—	1
Acqua potabile, gabinetto, elettricità	12	29	43	30	18	8
Acqua potabile, gabinetto	2	1	—	—	—	—
Acqua potabile, elettricità	4	16	17	15	9	3
Gabinetto, elettricità	9	4	2	3	—	1
Altre combinazioni	222	1.798	2.448	2.300	1.178	596
Solo acqua potabile	2	1	—	—	—	1
Solo gabinetto	1	—	—	1	—	—
Solo elettricità	2	1	—	—	—	—
Nessun servizio	—	1	2	—	—	—

del proprietario, epoca di costruzione e titolo di godimento, numero di servizi installati

CON STANZE				TOTALE			
7	8	9 e più		ABITAZIONI	STANZE	OCCUPANTI	
		ABITAZIONI	STANZE			FAMIGLIE	COMPONENTI
7.806	4.051	4.040	41.416	134.004	641.384	143.509	409.317
6.994	3.550	3.495	35.869	125.067	593.208	125.067	—
26.134	13.964	14.876	—	—	—	—	368.425
765	455	470	4.732	8.441	45.101	16.882	—
3.849	2.347	2.587	—	—	—	—	37.908
47	46	75	815	496	3.075	1.560	—
308	335	539	—	—	—	—	2.984
7.487	3.891	3.869	39.418	122.624	592.656	131.291	375.237
16	7	6	58	257	1.224	279	765
75	38	34	347	1.396	6.558	1.476	4.516
59	23	29	492	1.345	6.618	1.443	4.316
38	15	6	61	815	3.953	883	2.589
21	8	23	431	530	2.665	560	1.727
23	13	5	79	1.428	5.467	1.518	3.944
6	5	1	10	172	764	191	523
29	11	2	18	5.227	20.358	5.634	15.209
111	63	94	994	1.555	7.739	1.677	4.807
1.549	901	1.078	11.369	23.181	108.647	24.859	66.634
1.106	667	849	9.051	12.707	65.266	13.703	37.230
757	395	456	4.734	13.067	59.432	14.123	37.687
537	294	370	3.872	6.682	33.803	7.268	19.771
1.087	583	501	5.032	21.021	98.344	22.657	60.550
867	484	423	4.255	12.599	62.460	13.713	36.520
2.114	1.131	990	9.984	40.222	193.985	43.184	125.548
1.787	1.026	916	9.249	26.108	132.703	28.253	84.183
1.038	479	461	4.590	16.528	82.026	17.534	54.218
887	429	422	4.197	10.864	56.959	11.616	36.868
1.127	498	486	5.020	17.476	86.624	18.485	56.795
975	441	453	4.678	12.394	64.604	13.177	41.676
134	64	68	687	2.509	12.326	2.667	7.885
119	58	64	644	2.005	10.179	2.145	6.509
7.517	3.904	3.900	39.959	124.364	604.987	133.401	387.016
17	10	9	100	317	1.461	343	942
—	—	—	—	3	12	3	6
2	2	2	22	146	509	156	324
—	—	—	—	3	4	3	3
2	1	1	12	68	244	69	141
—	1	—	—	20	49	21	40
268	133	128	1.323	9.071	34.091	9.501	20.832
—	—	—	—	4	10	4	4
—	—	—	—	2	5	2	2
—	—	—	—	3	4	3	3
—	—	—	—	3	8	3	4

TAV. 26 - Abitazioni occupate per tipo di fabbricato,

NUMERO STANZE — EPOCA DI COSTRUZIONE — SERVIZI INSTALLATI	FABBRICATO UTILIZZATO ESCLUSIVAMENTE AD USO ABITATIVO PER NUMERO DI ABITAZIONI						TOTALE
	1	2	da 3 a 8	da 9 a 15	da 16 a 30	31 e più	
ABITAZIONI	32.318	24.968	32.725	10.269	5.409	1.684	107.373
STANZE	173.962	117.496	141.168	43.975	22.949	6.935	506.485
FAMIGLIE	35.118	26.702	34.740	10.853	5.753	1.771	114.937
OCCUPANTI	105.621	74.245	92.414	29.589	15.695	4.712	322.276
Numero stanze							
1	77	67	184	34	16	5	383
2	952	1.284	1.970	361	209	103	4.879
3	2.550	3.228	4.913	1.379	793	289	13.152
4	7.392	7.465	12.696	4.705	2.413	710	35.381
5	8.276	6.984	8.707	2.825	1.566	477	28.835
6	5.976	3.483	2.977	730	297	81	13.544
7	3.274	1.378	757	160	76	10	5.655
8	1.901	556	290	53	25	6	2.831
9 e più	1.920	523	231	22	14	3	2.713
Epoca di costruzione							
Prima del 1919	6.676	3.354	4.619	455	65	8	15.177
1919 - 1945	3.562	2.055	3.183	558	265	104	9.727
1946 - 1960	4.856	4.083	6.322	1.403	686	110	17.460
1961 - 1971	8.407	8.882	8.939	4.017	2.245	760	33.250
1972 - 1975	3.775	3.342	4.491	1.817	786	61	14.272
1976 - 1980	4.355	2.964	4.639	1.836	1.155	317	15.266
Dopo il 1980	687	288	532	183	207	324	2.221
Servizi installati							
Acqua potabile	31.998	24.813	32.607	10.261	5.409	1.684	106.772
Gabinetto	31.684	24.738	32.539	10.258	5.401	1.682	106.302
Bagno	29.789	23.833	30.788	10.053	5.319	1.619	101.401
Elettricità	32.270	24.955	32.706	10.267	5.406	1.684	107.288
Riscaldamento	32.135	24.892	32.627	10.253	5.402	1.680	106.989

numero di stanze, epoca di costruzione, servizi installati

FABBRICATO UTILIZZATO PREVALENTEMENTE AD USO ABITATIVO PER NUMERO DI ABITAZIONI							FABBRICATO UTILIZZATO PREVALENTE- MENTE AD USO NON ABITATIVO	FABBRICATO RURALE
1	2	da 3 a 8	da 9 a 15	da 16 a 30	31 e più	TOTALE		
3.934	3.141	4.708	1.752	1.173	539	15.247	1.796	9.588
23.396	15.634	20.484	7.528	5.133	2.129	74.304	8.843	51.752
4.281	3.370	4.974	1.863	1.225	559	16.272	1.899	10.401
13.961	9.789	12.997	4.797	3.185	1.332	46.061	5.811	35.169
5	10	42	9	3	4	73	16	23
68	147	321	60	22	56	674	82	338
269	356	826	260	154	107	1.972	232	959
693	803	1.602	805	540	221	4.664	486	2.064
908	863	1.155	419	327	119	3.791	447	2.149
728	504	453	131	80	19	1.915	273	1.775
490	215	181	40	30	9	965	117	1.069
321	139	71	19	14	2	566	66	588
452	104	57	9	3	2	627	77	623
899	644	1.261	148	8	1	2.961	334	4.709
497	315	503	65	19	1	1.400	186	1.754
663	531	695	256	210	13	2.368	287	906
1.073	995	1.414	927	736	280	5.425	526	1.021
359	339	492	197	85	37	1.509	201	546
407	275	307	121	100	188	1.398	239	573
36	42	36	38	15	19	186	23	79
3.884	3.120	4.684	1.752	1.173	539	15.152	1.784	9.282
3.883	3.114	4.676	1.749	1.173	539	15.134	1.783	9.213
3.686	2.981	4.316	1.717	1.171	536	14.407	1.702	8.098
3.932	3.140	4.708	1.752	1.173	539	15.244	1.792	9.562
3.916	3.132	4.692	1.749	1.173	539	15.201	1.788	9.438

TAV. 27 - Abitazioni occupate per servizi installati, numero di occupanti,

NUMERO OCCUPANTI — NUMERO STANZE — TITOLO DI GODIMENTO — FIGURA GIURIDICA DEL PROPRIETARIO ED EPOCA DI COSTRUZIONE	TOTALE ABITAZIONI	ACQUA POTABILE				
		DI ACQUEDOTTO			DI POZZO O CISTERNA	TOTALE
		Nell'abitazione	Fuori dell'abitazione	TOTALE		
ABITAZIONI OCCUPATE	134.004	112.507	1.014	113.521	19.469	132.990
STANZE	641.384	531.645	4.604	536.249	100.612	636.861
FAMIGLIE	143.509	120.231	1.085	121.316	21.087	142.403
OCCUPANTI	409.317	338.234	3.001	341.235	65.230	406.465
Numero occupanti						
1	18.651	16.140	247	16.387	1.985	18.372
2	33.441	28.702	184	28.886	4.328	33.214
3	34.912	29.551	229	29.780	4.947	34.727
4	27.502	22.911	186	23.097	4.238	27.335
5	12.168	9.744	99	9.843	2.234	12.077
6	4.845	3.695	45	3.740	1.069	4.809
7	1.557	1.143	13	1.156	383	1.539
8	507	348	8	356	146	502
9 e più	421	273	3	276	139	415
Numero stanze						
1	495	368	33	401	53	454
2	5.973	5.055	83	5.138	715	5.853
3	16.315	14.072	150	14.222	1.941	16.163
4	42.595	37.029	267	37.296	5.032	42.328
5	35.222	29.763	241	30.004	5.034	35.038
6	17.507	14.210	109	14.319	3.078	17.397
7	7.806	5.988	76	6.064	1.671	7.735
8	4.051	3.070	28	3.098	920	4.018
9 e più	4.040	2.952	27	2.979	1.025	4.004
Titolo di godimento						
Proprietà	83.359	69.391	591	69.982	12.885	82.867
Affitto	41.260	35.961	339	36.300	4.564	40.864
Altro titolo	9.385	7.155	84	7.239	2.020	9.259
Figura giuridica del proprietario ed epoca di costruzione						
Persona fisica	122.624	102.210	936	103.146	18.533	121.679
Prima del 1919	21.730	16.204	364	16.568	4.645	21.213
1919 - 1945	11.215	8.874	109	8.983	2.079	11.062
1946 - 1960	18.275	15.733	102	15.835	2.342	18.177
1961 - 1971	37.721	32.053	177	32.230	5.375	37.605
1972 - 1975	15.602	13.464	78	13.542	2.027	15.569
1976 - 1980	15.943	13.973	87	14.060	1.858	15.918
Dopo il 1980	2.138	1.909	19	1.928	207	2.135
Imprese	1.653	1.304	21	1.325	306	1.631
Prima del 1919	284	210	7	217	60	277
1919 - 1945	179	136	1	137	39	176
1946 - 1960	287	229	7	236	48	284
1961 - 1971	446	365	6	371	70	441
1972 - 1975	190	149	—	149	37	186
1976 - 1980	234	183	—	183	51	234
Dopo il 1980	33	32	—	32	1	33
Cooperative edilizie a proprietà individuale e indivisa	1.345	1.270	11	1.281	63	1.344
Prima del 1919	103	86	1	87	16	103
1919 - 1945	66	63	3	66	—	66
1946 - 1960	73	53	—	53	20	73
1961 - 1971	103	89	—	89	13	102
1972 - 1975	212	208	—	208	4	212
1976 - 1980	488	480	3	483	5	488
Dopo il 1980	300	291	4	295	5	300
Stato, Regioni, Provincie, Comuni, IACP	6.655	6.399	32	6.431	208	6.639
Prima del 1919	445	408	5	413	26	439
1919 - 1945	1.409	1.373	6	1.379	24	1.403
1946 - 1960	2.083	1.997	13	2.010	71	2.081
1961 - 1971	1.617	1.552	5	1.557	58	1.615
1972 - 1975	419	399	1	400	19	419
1976 - 1980	654	643	2	645	9	654
Dopo il 1980	28	27	—	27	1	28
Enti previdenziali	172	156	1	157	15	172
Prima del 1919	28	21	1	22	6	28
1919 - 1945	7	5	—	5	2	7
1946 - 1960	64	61	—	61	3	64
1961 - 1971	56	53	—	53	3	56
1972 - 1975	6	6	—	6	—	6
1976 - 1980	11	10	—	10	1	11
Dopo il 1980	—	—	—	—	—	—
Altro proprietario	1.555	1.168	13	1.181	344	1.525
Prima del 1919	591	432	4	436	139	575
1919 - 1945	191	122	4	126	58	184
1946 - 1960	239	184	1	185	51	236
1961 - 1971	279	229	2	231	47	278
1972 - 1975	99	84	—	84	14	98
1976 - 1980	146	109	2	111	33	144
Dopo il 1980	10	8	—	8	2	10

numero di stanze, titolo di godimento, figura giuridica del proprietario ed epoca di costruzione

GABINETTO								BAGNO	ELETTRICITÀ	RISCALDAMENTO	
Nell'abitazione				Fuori dell'abitazione		TOTALE				Impianto fisso	Con apparecchi singoli
1	2 o più	TOTALE	di cui con scarico	TOTALE	di cui con scarico	Numero	di cui con scarico				
101.751	24.889	126.640	123.151	5.792	2.777	132.432	125.928	125.608	133.886	92.814	40.602
460.091	152.523	612.614	596.213	22.693	10.442	635.307	606.655	611.118	640.978	459.582	179.406
108.478	27.292	135.770	132.049	6.114	2.944	141.884	134.993	134.771	143.386	99.544	43.338
299.338	91.722	391.060	380.554	14.619	7.051	405.679	387.605	390.997	409.099	292.316	115.471
15.027	1.093	16.120	15.530	1.897	900	18.017	16.430	15.004	18.579	9.362	9.089
27.648	3.841	31.489	30.623	1.557	726	33.046	31.349	31.220	33.423	22.343	10.954
27.056	6.689	33.745	32.928	959	472	34.704	33.400	33.826	34.898	26.548	8.283
19.424	7.170	26.594	25.899	725	368	27.319	26.267	26.717	27.497	21.101	6.327
8.047	3.683	11.730	11.414	346	174	12.076	11.588	11.808	12.162	8.757	3.354
3.014	1.625	4.639	4.516	173	81	4.812	4.597	4.686	4.842	3.321	1.505
947	508	1.455	1.407	81	29	1.536	1.436	1.471	1.557	922	628
327	148	475	454	29	13	504	467	483	507	262	242
261	132	393	380	25	14	418	394	393	421	198	220
299	9	308	281	148	82	456	363	245	486	168	290
4.646	73	4.719	4.512	971	521	5.690	5.033	4.169	5.940	2.301	3.596
14.192	350	14.542	14.068	1.398	705	15.940	14.773	13.903	16.286	8.003	8.183
37.638	2.976	40.614	39.544	1.562	754	42.176	40.298	40.500	42.575	30.025	12.428
26.241	7.876	34.117	33.230	853	377	34.970	33.607	34.231	35.210	27.443	7.690
11.348	5.575	16.923	16.506	469	191	17.392	16.697	17.039	17.498	13.204	4.237
4.159	3.397	7.556	7.371	206	77	7.762	7.448	7.616	7.805	5.767	2.018
1.812	2.116	3.928	3.808	98	36	4.026	3.844	3.955	4.047	2.939	1.098
1.416	2.517	3.933	3.831	87	34	4.020	3.865	3.950	4.039	2.964	1.062
58.565	20.865	79.430	77.270	2.822	1.296	82.252	78.566	79.459	83.294	62.373	20.691
35.547	2.770	38.317	37.233	2.588	1.317	40.905	38.550	37.309	41.219	24.122	16.896
7.639	1.254	8.893	8.648	382	164	9.275	8.812	8.840	9.373	6.319	3.015
92.212	23.388	115.600	112.364	5.500	2.605	121.100	114.969	115.056	122.520	86.444	35.643
15.841	1.600	17.441	16.721	3.508	1.517	20.949	18.238	17.034	21.674	5.659	15.782
8.822	958	9.780	9.480	1.168	599	10.948	10.079	9.740	11.196	4.231	6.884
15.505	2.122	17.627	17.176	482	275	18.109	17.451	17.553	18.262	12.082	6.132
30.816	6.594	37.410	36.508	174	118	37.584	36.626	37.402	37.714	33.834	3.852
10.959	4.491	15.450	15.018	73	45	15.523	15.063	15.432	15.599	14.214	1.369
9.243	6.537	15.780	15.392	89	49	15.869	15.441	15.781	15.938	14.476	1.441
1.026	1.086	2.112	2.069	6	2	2.118	2.071	2.114	2.137	1.948	183
1.313	280	1.593	1.543	50	27	1.643	1.570	1.560	1.651	1.160	489
228	17	245	234	33	16	278	250	221	284	75	206
157	12	169	165	9	4	178	169	164	179	84	95
256	28	284	277	3	3	287	280	283	286	176	111
358	86	444	428	—	—	444	428	440	446	396	49
140	44	184	178	5	4	189	182	187	190	174	16
153	81	234	231	—	—	234	231	233	234	223	11
21	12	33	30	—	—	33	30	32	32	32	1
629	693	1.322	1.289	23	16	1.345	1.305	1.318	1.345	1.201	142
81	7	88	85	15	10	103	95	87	103	29	73
55	6	61	61	5	3	66	64	60	66	30	35
51	21	72	71	1	1	73	72	73	73	61	12
73	30	103	100	—	—	103	100	102	103	96	7
71	141	212	205	—	—	212	205	209	212	208	4
210	277	487	474	1	1	488	475	487	488	478	10
88	211	299	293	1	1	300	294	300	300	299	1
6.213	326	6.539	6.435	103	68	6.642	6.503	6.118	6.646	3.141	3.488
361	9	370	357	72	47	442	404	305	442	102	339
1.372	16	1.388	1.375	19	10	1.407	1.385	1.113	1.408	267	1.134
2.058	19	2.077	2.050	4	4	2.081	2.054	2.004	2.080	588	1.486
1.533	80	1.613	1.593	1	1	1.614	1.594	1.613	1.616	1.167	449
373	43	416	405	2	2	418	407	407	419	383	35
494	156	650	630	3	3	653	633	648	653	610	41
22	3	25	25	2	1	27	26	28	28	24	4
148	19	167	165	2	1	169	166	166	172	118	51
24	1	25	24	1	1	26	25	24	28	3	23
6	—	6	6	1	—	7	6	6	7	1	6
58	5	63	63	—	—	63	63	64	64	48	15
45	11	56	56	—	—	56	56	56	56	53	3
5	1	6	6	—	—	6	6	6	6	5	1
10	1	11	10	—	—	11	10	10	11	8	3
—	—	—	—	—	—	—	—	—	—	—	—
1.236	183	1.419	1.355	114	60	1.533	1.415	1.390	1.552	750	789
433	71	504	477	75	43	579	520	482	589	135	447
153	9	162	157	26	10	188	167	160	190	47	142
211	18	229	221	7	3	236	224	227	239	110	128
248	26	274	263	3	2	277	265	273	279	236	40
78	21	99	95	—	—	99	95	98	99	86	12
106	35	141	132	3	2	144	134	140	146	129	17
7	3	10	10	—	—	10	10	10	10	7	3

TAV. 28 - Abitazioni occupate per numero di stanze e numero

FAMIGLIE PER NUMERO DI COMPONENTI E CONDIZIONE OCCUPAZIONALE	ABITAZIONI					
	1	2	3	4	5	6
Famiglie con 1 componente	427	3.404	5.333	6.251	2.919	1.019
- Non occupato	270	2.714	4.117	4.536	1.988	666
- Occupato	157	690	1.216	1.715	931	353
Famiglie con 2 componenti	42	1.836	5.956	13.564	8.127	3.477
- Tutti non occupati	16	1.187	3.370	6.416	3.252	1.354
- Uno occupato	17	458	1.741	4.515	3.007	1.329
- Tutti occupati	9	191	845	2.633	1.868	794
Famiglie con 3 componenti	17	485	2.975	12.685	10.854	5.030
- Tutti non occupati	1	31	253	844	649	304
- Uno occupato	15	247	1.327	4.962	4.067	1.919
- Due occupati	1	194	1.256	6.200	5.456	2.437
- Tutti occupati	—	13	139	679	682	370
Famiglie con 4 componenti	7	182	1.542	7.547	8.872	4.707
- Tutti non occupati	—	3	32	123	138	90
- Uno occupato	4	106	618	2.810	2.965	1.473
- Due occupati	2	56	721	3.618	4.373	2.383
- Tre occupati	1	13	144	859	1.173	656
- Tutti occupati	—	4	27	137	223	105
Famiglie con 5 componenti	1	46	393	1.969	3.220	2.178
- Tutti non occupati	—	2	7	29	32	20
- Uno occupato	—	29	167	653	891	575
- Due occupati	1	9	130	803	1.468	993
- Tre occupati	—	4	61	367	625	464
- Quattro occupati	—	1	21	99	184	114
- Tutti occupati	—	1	7	18	20	12
Famiglie con 6 e più componenti	1	20	116	579	1.230	1.096
Numero componenti	8	129	761	3.699	7.813	7.070
Famiglie con tutti i componenti non occupati	—	—	4	13	4	7
Numero componenti	—	—	26	80	25	46
Famiglie con componenti parte occupati e parte non occupati	1	20	112	566	1.221	1.087
Numero componenti	8	129	735	3.619	7.758	7.011
Famiglie con tutti i componenti occupati	—	—	—	—	5	2
Numero componenti	—	—	—	—	30	13
TOTALE	495	5.973	16.315	42.595	35.222	17.507

dei componenti delle famiglie secondo la condizione occupazionale

CON STANZE				TOTALE			
7	8	9 e più		ABITAZIONI	STANZE	OCCUPANTI	
		ABITAZIONI	STANZE			FAMIGLIE	COMPONENTI
424	230	258	2.713	20.265	76.468	20.265	20.265
276	137	144	1.519	14.848	54.676	14.848	14.848
148	93	114	1.194	5.417	21.792	5.417	5.417
1.291	588	535	5.470	35.416	156.546	35.416	70.832
482	226	167	1.723	16.470	69.453	16.470	32.940
495	247	241	2.472	12.050	55.138	12.050	24.100
314	115	127	1.275	6.896	31.955	6.896	13.792
1.977	952	773	7.839	35.748	174.396	35.748	107.244
114	66	42	412	2.304	11.005	2.304	6.912
732	357	285	2.924	13.911	67.091	13.911	41.733
947	436	366	3.703	17.293	84.679	17.293	51.879
184	93	80	800	2.240	11.621	2.240	6.720
2.184	1.093	1.001	10.196	27.135	142.015	27.135	108.540
27	18	25	261	456	2.418	456	1.824
699	322	324	3.347	9.321	47.789	9.321	37.284
1.036	542	457	4.564	13.188	69.064	13.188	52.752
351	171	167	1.745	3.535	19.266	3.535	14.140
71	40	28	279	635	3.478	635	2.540
1.117	649	673	6.818	10.246	58.145	10.246	51.230
10	4	8	81	112	604	112	560
269	173	167	1.695	2.924	16.038	2.924	14.620
484	270	277	2.799	4.435	25.266	4.435	22.175
244	134	162	1.648	2.061	11.996	2.061	10.305
95	52	50	502	616	3.648	616	3.080
15	16	9	93	98	593	98	490
813	539	800	8.380	5.194	33.814	5.194	—
5.334	3.595	5.620	—	—	—	—	34.029
3	2	2	21	35	184	35	—
20	12	12	—	—	—	—	221
810	533	796	8.338	5.146	33.540	5.146	—
5.314	3.559	5.596	—	—	—	—	33.729
—	4	2	21	13	90	13	—
—	24	12	—	—	—	—	79
7.806	4.051	4.040	41.416	134.004	641.384	134.004	392.140

TAV. 29 - Abitazioni non occupate per numero di stanze, motivo della non occupazione, tipo di fabbricato, figura giuridica del proprietario ed epoca di costruzione

MOTIVO DELLA NON OCCUPAZIONE — TIPO DI FABBRICATO — FIGURA GIURIDICA DEL PROPRIETARIO — EPOCA DI COSTRUZIONE	ABITAZIONI CON STANZE										TOTALE	
	1	2	3	4	5	6	7	8	9 e più		ABITAZIONI	STANZE
									ABITAZIONI	STANZE		
ABITAZIONI NON OCCUPATE	443	2.681	4.896	7.663	5.059	2.187	869	463	588	6.435	24.849	105.784
Motivo della non occupazione												
- Disponibile per la vendita o l'affitto	78	457	952	1.814	1.329	449	167	58	77	877	5.381	22.953
- Utilizzabile per vacanza	212	1.263	2.163	2.657	1.351	657	260	152	205	2.313	8.920	35.901
- Utilizzabile per lavoro	49	181	359	595	376	218	127	71	77	807	2.053	9.320
- Altro motivo	104	780	1.422	2.597	2.003	863	315	182	229	2.438	8.495	37.610
Tipo di fabbricato in cui è situata l'abitazione												
Utilizzato esclusivamente ad uso abitativo	329	2.037	3.586	5.701	3.810	1.512	533	283	355	3.922	18.146	76.004
- Con 1 abitazione	67	558	1.315	1.965	1.453	801	338	189	237	2.562	6.923	31.499
- Con 2 abitazioni	37	304	647	1.037	689	301	95	60	84	955	3.254	14.085
- Da 3 a 8 abitazioni	77	543	1.062	1.661	1.060	277	76	30	33	396	4.819	19.123
- Da 9 a 15 abitazioni	21	128	239	531	268	52	11	3	1	9	1.254	4.880
- Da 16 a 30 abitazioni	39	296	230	283	187	36	8	1	—	—	1.080	3.668
- Con 31 e più abitazioni	88	208	93	224	153	45	5	—	—	—	816	2.749
Utilizzato prevalentemente ad uso abitativo	63	288	591	846	497	184	77	26	60	665	2.632	10.797
- Con 1 abitazione	13	70	125	164	113	83	43	17	32	381	660	3.065
- Con 2 abitazioni	6	39	103	129	103	28	11	7	13	129	439	1.854
- Da 3 a 8 abitazioni	13	102	188	262	144	53	19	2	13	137	796	3.153
- Da 9 a 15 abitazioni	1	34	62	139	42	8	3	—	1	9	290	1.099
- Da 16 a 30 abitazioni	16	13	33	83	38	7	1	—	—	—	191	712
- Con 31 e più abitazioni	14	30	80	69	57	5	—	—	1	9	256	914
Utilizzato prevalentemente ad uso non abitativo	38	146	217	307	164	98	54	32	49	560	1.105	4.811
Rurale	13	210	502	809	588	393	205	122	124	1.288	2.966	14.172
Figura giuridica del proprietario												
- Persona fisica	391	2.484	4.549	7.039	4.453	1.983	809	427	532	5.730	22.667	96.134
- Imprese	41	87	155	332	364	65	27	14	22	249	1.107	4.768
- Cooperative edilizie a proprietà individuale e indivisa	—	20	32	69	140	86	4	—	2	70	353	1.726
- Stato, Regioni, Provincie, Comuni, IACP	8	63	115	113	35	14	2	4	2	19	356	1.255
- Enti previdenziali	—	—	1	5	6	2	1	—	1	10	16	82
- Altro proprietario	3	27	44	105	61	37	26	18	29	357	350	1.819
Epoca di costruzione												
Fino al 1945	128	1.117	2.069	2.584	1.414	844	413	269	337	3.746	9.175	39.828
- di cui utilizzabili per vacanza	52	432	707	815	433	255	107	66	120	1.420	2.987	12.689
1946-1971	73	489	1.085	2.127	1.121	433	166	80	108	1.148	5.682	23.967
- di cui utilizzabili per vacanza	36	261	484	756	349	175	79	35	46	485	2.221	9.147
Dopo il 1971	185	873	1.453	2.734	2.410	855	272	103	130	1.362	9.015	38.496
- di cui utilizzabili per vacanza	104	489	845	974	514	205	66	45	36	379	3.278	12.514
Epoca non indicata	57	202	289	218	114	55	18	11	13	179	977	3.493
- di cui utilizzabili per vacanza	20	81	127	112	55	22	8	6	3	29	434	1.551

TAV. 30 - Occupati per settore di attività economica, luogo di lavoro, tempo impiegato e mezzo utilizzato**A — AGRICOLTURA, CACCIA, FORESTE E PESCA**

LUOGO DI LAVORO — TEMPO IMPIEGATO (minuti)	MEZZO UTILIZZATO								TOTALE	di cui persone che hanno effettuato più di uno spostamento
	NESSUN MEZZO (a piedi)	FERROVIA, TRAM, METROPOLITANA, ALTRO MEZZO PUBBLICO SU ROTAIA	AUTOBUS, FILOBUS, CORRIERA, ALTRO MEZZO PUBBLICO SU GOMMA	AUTOBUS AZIENDALE	AUTO PRIVATA COME		MOTOCICLETTA, CICLOMOTORE, SCOOTER	ALTRO MEZZO		
					CONDUCENTE	TRASPORTATO				
STESSO COMUNE DI RESIDENZA	2.258	27	37	14	2.151	197	648	966	6.298	4.843
-Fino a 15	2.147	18	9	5	1.744	164	541	884	5.512	4.372
-Da 16 a 30	99	9	20	5	393	30	103	76	735	440
-Da 31 a 60	8	—	8	2	11	2	4	5	40	23
-Oltre 60	4	—	—	2	3	1	—	1	11	8
di cui nel Comune capoluogo										
-Fino a 15	161	6	8	—	564	35	130	173	1.077	752
-Da 16 a 30	9	8	18	—	258	16	43	30	382	203
-Da 31 a 60	4	—	8	1	4	—	2	1	20	11
-Oltre 60	—	—	—	—	—	—	—	—	—	—
ALTRO COMUNE DELLA STESSA PROVINCIA	25	18	29	46	878	84	103	51	1.234	785
-Fino a 15	24	1	7	6	467	44	57	38	644	488
-Da 16 a 30	1	9	11	16	340	32	43	11	463	255
-Da 31 a 60	—	8	8	15	65	8	3	1	108	30
-Oltre 60	—	—	3	9	6	—	—	1	19	12
di cui nel Comune capoluogo										
-Fino a 15	14	1	5	—	120	7	10	10	167	118
-Da 16 a 30	—	6	7	8	150	12	11	2	196	91
-Da 31 a 60	—	8	6	2	31	3	—	—	50	16
-Oltre 60	—	—	2	—	3	—	—	—	5	3
ALTRA PROVINCIA DELLA STESSA REGIONE	1	4	5	—	93	5	8	3	119	49
-Fino a 15	1	—	—	—	18	—	4	2	25	19
-Da 16 a 30	—	—	3	—	34	2	3	—	42	19
-Da 31 a 60	—	1	—	—	34	3	—	—	38	6
-Oltre 60	—	3	2	—	7	—	1	1	14	5
di cui nel Comune capoluogo										
-Fino a 15	—	—	—	—	—	—	—	—	—	—
-Da 16 a 30	—	—	—	—	18	2	—	—	20	10
-Da 31 a 60	—	—	—	—	21	2	—	—	23	4
-Oltre 60	—	3	1	—	5	—	1	1	11	4
PROVINCIE DI ALTRE REGIONI	2	1	1	1	22	2	—	2	31	17
-Fino a 15	2	—	—	—	9	—	—	2	13	11
-Da 16 a 30	—	1	—	—	10	2	—	—	13	5
-Da 31 a 60	—	—	—	—	2	—	—	—	2	1
-Oltre 60	—	—	1	1	1	—	—	—	3	—
di cui nel Comune capoluogo										
-Fino a 15	—	—	—	—	—	—	—	—	—	—
-Da 16 a 30	—	—	—	—	—	—	—	—	—	—
-Da 31 a 60	—	—	—	—	2	—	—	—	2	1
-Oltre 60	—	—	—	—	1	—	—	—	1	—
ESTERO	—	—	—	—	—	—	—	—	—	—
-Fino a 15	—	—	—	—	—	—	—	—	—	—
-Da 16 a 30	—	—	—	—	—	—	—	—	—	—
-Da 31 a 60	—	—	—	—	—	—	—	—	—	—
-Oltre 60	—	—	—	—	—	—	—	—	—	—
TOTALE	2.286	50	72	61	3.144	288	759	1.022	7.682	5.694

segue TAV. 30 — Occupati per settore di attività economica, luogo di lavoro, tempo impiegato e mezzo utilizzato

B — INDUSTRIE

LUOGO DI LAVORO — TEMPO IMPIEGATO (minuti)	MEZZO UTILIZZATO								TOTALE	di cui persone che hanno effettuato più di uno spostamento
	NESSUN MEZZO (a piedi)	FERROVIA, TRAM, METROPOLITANA, ALTRO MEZZO PUBBLICO SU ROTAIA	AUTOBUS, FILOBUS, CORRIERA, ALTRO MEZZO PUBBLICO SU GOMMA	AUTOBUS AZIENDALE	AUTO PRIVATA COME		MOTOCICLETTA, CICLOMOTORE, SCOOTER	ALTRO MEZZO		
					CONDUCENTE	TRASPORTATO				
STESSO COMUNE DI RESIDENZA	5.563	172	1.171	565	21.140	2.869	6.332	9.010	46.822	34.707
-Fino a 15	5.383	69	411	291	17.471	2.328	5.530	8.431	39.914	30.595
-Da 16 a 30	171	76	578	195	3.451	487	779	553	6.290	3.850
-Da 31 a 60	5	26	170	61	168	46	21	21	518	219
-Oltre 60	4	1	12	18	50	8	2	5	100	43
di cui nel Comune capoluogo										
-Fino a 15	877	37	261	32	4.453	433	1.232	1.493	8.818	6.610
-Da 16 a 30	38	69	491	32	2.334	250	455	343	4.012	2.474
-Da 31 a 60	4	21	151	7	72	9	15	16	295	135
-Oltre 60	2	—	9	—	7	1	—	2	21	9
ALTRO COMUNE DELLA STESSA PROVINCIA	71	299	850	693	12.411	1.539	1.175	449	17.487	9.497
-Fino a 15	60	31	168	125	6.546	811	829	385	8.955	5.971
-Da 16 a 30	9	132	385	348	5.062	610	324	52	6.922	3.131
-Da 31 a 60	2	110	225	162	723	104	20	11	1.357	339
-Oltre 60	—	26	72	58	80	14	2	1	253	56
di cui nel Comune capoluogo										
-Fino a 15	8	10	31	17	974	114	115	47	1.316	836
-Da 16 a 30	1	93	137	133	1.544	178	59	8	2.153	776
-Da 31 a 60	2	86	129	63	280	38	8	1	607	140
-Oltre 60	—	21	52	43	33	8	—	—	157	34
ALTRA PROVINCIA DELLA STESSA REGIONE	6	98	59	104	2.063	199	131	54	2.714	1.288
-Fino a 15	5	1	6	3	600	56	85	44	800	532
-Da 16 a 30	1	12	26	42	958	93	38	6	1.176	553
-Da 31 a 60	—	48	16	45	386	44	4	4	547	141
-Oltre 60	—	37	11	14	119	6	4	—	191	62
di cui nel Comune capoluogo										
-Fino a 15	—	—	—	—	—	—	—	—	—	—
-Da 16 a 30	—	8	4	10	284	24	7	—	337	129
-Da 31 a 60	—	35	5	8	198	22	3	4	275	83
-Oltre 60	—	30	7	5	95	3	4	—	144	54
PROVINCIE DI ALTRE REGIONI	1	20	9	17	372	30	29	11	489	264
-Fino a 15	1	1	1	8	167	10	20	4	212	157
-Da 16 a 30	—	5	—	6	120	12	8	5	156	84
-Da 31 a 60	—	2	1	2	34	5	—	—	44	12
-Oltre 60	—	12	7	1	51	3	1	2	77	11
di cui nel Comune capoluogo										
-Fino a 15	—	—	—	—	—	—	—	—	—	—
-Da 16 a 30	—	1	—	—	2	—	1	—	4	3
-Da 31 a 60	—	1	—	—	7	—	—	—	8	4
-Oltre 60	—	5	—	—	16	—	—	1	22	8
ESTERO	—	—	—	—	—	—	—	—	—	—
-Fino a 15	—	—	—	—	—	—	—	—	—	—
-Da 16 a 30	—	—	—	—	—	—	—	—	—	—
-Da 31 a 60	—	—	—	—	—	—	—	—	—	—
-Oltre 60	—	—	—	—	—	—	—	—	—	—
TOTALE	5.641	589	2.089	1.379	35.986	4.637	7.667	9.524	67.512	45.756

segue TAV. 30 — Occupati per settore di attività economica, luogo di lavoro, tempo impiegato e mezzo utilizzato

C — ALTRE ATTIVITÀ

LUOGO DI LAVORO — TEMPO IMPIEGATO (minuti)	MEZZO UTILIZZATO								TOTALE	di cui persone che hanno effettuato più di uno spostamento
	NESSUN MEZZO (a piedi)	FERROVIA, TRAM, METROPOLITANA, ALTRO MEZZO PUBBLICO SU ROTAIA	AUTOBUS, FILOBUS, CORRIERA, ALTRO MEZZO PUBBLICO SU GOMMA	AUTOBUS AZIENDALE	AUTO PRIVATA COME		MOTOCICLETTA, CICLOMOTORE, SCOOTER	ALTRO MEZZO		
					CONDUCENTE	TRASPORTATO				
STESSO COMUNE DI RESIDENZA	9.033	310	2.493	95	16.185	1.520	2.247	7.488	39.371	24.862
-Fino a 15	8.589	148	1.141	60	13.209	1.255	1.961	6.812	33.175	21.174
-Da 16 a 30	415	143	1.229	30	2.791	250	274	626	5.758	3.439
-Da 31 a 60	16	15	111	3	113	9	9	14	290	156
-Oltre 60	13	4	12	2	72	6	3	36	148	93
di cui nel Comune capoluogo										
-Fino a 15	3.229	131	1.092	36	7.384	678	1.157	3.661	17.368	10.998
-Da 16 a 30	304	139	1.196	24	2.408	204	242	566	5.083	3.109
-Da 31 a 60	14	10	103	1	65	6	7	12	218	127
-Oltre 60	4	2	3	1	23	2	—	4	39	29
ALTRO COMUNE DELLA STESSA PROVINCIA	35	445	1.056	101	8.540	698	210	133	11.218	5.173
-Fino a 15	30	34	93	18	3.203	236	131	73	3.818	2.195
-Da 16 a 30	4	211	457	63	4.435	397	77	40	5.684	2.475
-Da 31 a 60	—	167	381	14	817	57	2	17	1.455	436
-Oltre 60	1	33	125	6	85	8	—	3	261	67
di cui nel Comune capoluogo										
-Fino a 15	15	17	47	1	781	75	24	42	1.002	567
-Da 16 a 30	1	155	321	17	2.289	218	30	19	3.050	1.378
-Da 31 a 60	—	136	276	7	405	29	1	10	864	291
-Oltre 60	1	22	82	5	35	2	—	2	149	39
ALTRA PROVINCIA DELLA STESSA REGIONE	6	432	92	8	1.486	114	26	27	2.191	884
-Fino a 15	4	3	5	—	325	24	14	12	387	259
-Da 16 a 30	2	78	28	2	688	50	7	5	860	361
-Da 31 a 60	—	195	43	3	380	34	2	6	663	187
-Oltre 60	—	156	16	3	93	6	3	4	281	77
di cui nel Comune capoluogo										
-Fino a 15	—	—	—	—	—	—	—	—	—	—
-Da 16 a 30	—	59	23	—	352	31	2	1	468	174
-Da 31 a 60	—	179	33	2	273	17	1	3	508	145
-Oltre 60	—	141	9	3	72	5	3	2	235	66
PROVINCIE DI ALTRE REGIONI	—	35	15	1	285	14	4	16	370	144
-Fino a 15	—	2	1	—	105	5	3	7	123	65
-Da 16 a 30	—	2	3	—	82	5	—	5	97	41
-Da 31 a 60	—	11	3	1	47	2	1	1	66	19
-Oltre 60	—	20	8	—	51	2	—	3	84	19
di cui nel Comune capoluogo										
-Fino a 15	—	—	—	—	—	—	—	—	—	—
-Da 16 a 30	—	—	1	—	10	1	—	—	12	3
-Da 31 a 60	—	10	2	—	24	—	1	—	37	9
-Oltre 60	—	12	2	—	29	1	—	—	44	12
ESTERO	—	—	—	—	—	—	—	—	—	—
-Fino a 15	—	—	—	—	—	—	—	—	—	—
-Da 16 a 30	—	—	—	—	—	—	—	—	—	—
-Da 31 a 60	—	—	—	—	—	—	—	—	—	—
-Oltre 60	—	—	—	—	—	—	—	—	—	—
TOTALE	9.074	1.222	3.656	205	26.496	2.346	2.487	7.664	53.150	31.063

segue TAV. 30 — Occupati per settore di attività economica, luogo di lavoro, tempo impiegato e mezzo utilizzato

D — TOTALE


LUOGO DI LAVORO — TEMPO IMPIEGATO (minuti)	MEZZO UTILIZZATO								TOTALE	di cui persone che hanno effettuato più di uno spostamento
	NESSUN MEZZO (a piedi)	FERROVIA, TRAM, METROPOLITANA, ALTRO MEZZO PUBBLICO SU ROTAIA	AUTOBUS, FILOBUS, CORRIERA, ALTRO MEZZO PUBBLICO SU GOMMA	AUTOBUS AZIENDALE	AUTO PRIVATA COME		MOTOCICLETTA, CICLOMOTORE, SCOOTER	ALTRO MEZZO		
					CONDUCENTE	TRASPORTATO				
STESSO COMUNE DI RESIDENZA	16.854	509	3.701	674	39.476	4.586	9.227	17.464	92.491	64.412
-Fino a 15	16.119	235	1.561	356	32.424	3.747	8.032	16.127	78.601	56.141
-Da 16 a 30	685	228	1.827	230	6.635	767	1.156	1.255	12.783	7.729
-Da 31 a 60	29	41	289	66	292	57	34	40	848	398
-Oltre 60	21	5	24	22	125	15	5	42	259	144
di cui nel Comune capoluogo										
-Fino a 15	4.267	174	1.361	68	12.401	1.146	2.519	5.327	27.263	18.360
-Da 16 a 30	351	216	1.705	56	5.000	470	740	939	9.477	5.786
-Da 31 a 60	22	31	262	9	141	15	24	29	533	273
-Oltre 60	6	2	12	1	30	3	—	6	60	38
ALTRA PROVINCIA DELLA STESSA PROVINCIA	131	762	1.935	840	21.829	2.321	1.488	633	29.939	15.455
-Fino a 15	114	66	268	149	10.216	1.091	1.017	496	13.417	8.654
-Da 16 a 30	14	352	853	427	9.837	1.039	444	103	13.069	5.861
-Da 31 a 60	2	285	614	191	1.605	169	25	29	2.920	805
-Oltre 60	1	59	200	73	171	22	2	5	533	135
di cui nel Comune capoluogo										
-Fino a 15	37	28	83	18	1.875	196	149	99	2.485	1.521
-Da 16 a 30	2	254	465	158	3.983	408	100	29	5.399	2.245
-Da 31 a 60	2	230	411	72	716	70	9	11	1.521	447
-Oltre 60	1	43	136	48	71	10	—	2	311	76
ALTRA PROVINCIA DELLA STESSA REGIONE	13	534	156	112	3.642	318	165	84	5.024	2.221
-Fino a 15	10	4	11	3	943	80	103	58	1.212	810
-Da 16 a 30	3	90	57	44	1.680	145	48	11	2.078	933
-Da 31 a 60	—	244	59	48	800	81	6	10	1.248	334
-Oltre 60	—	196	29	17	219	12	8	5	486	144
di cui nel Comune capoluogo										
-Fino a 15	—	—	—	—	—	—	—	—	—	—
-Da 16 a 30	—	67	27	10	654	57	9	1	825	313
-Da 31 a 60	—	214	38	10	492	41	4	7	806	232
-Oltre 60	—	174	17	8	172	8	8	3	390	124
PROVINCIE DI ALTRE REGIONI	3	56	25	19	679	46	33	29	890	425
-Fino a 15	3	3	2	8	281	15	23	13	348	233
-Da 16 a 30	—	8	3	6	212	19	8	10	266	130
-Da 31 a 60	—	13	4	3	83	7	1	1	112	32
-Oltre 60	—	32	16	2	103	5	1	5	164	30
di cui nel Comune capoluogo										
-Fino a 15	—	—	—	—	—	—	—	—	—	—
-Da 16 a 30	—	1	1	—	12	1	1	—	16	6
-Da 31 a 60	—	11	2	—	33	—	1	—	47	14
-Oltre 60	—	17	2	—	46	1	—	1	67	20
ESTERO	—	—	—	—	—	—	—	—	—	—
-Fino a 15	—	—	—	—	—	—	—	—	—	—
-Da 16 a 30	—	—	—	—	—	—	—	—	—	—
-Da 31 a 60	—	—	—	—	—	—	—	—	—	—
-Oltre 60	—	—	—	—	—	—	—	—	—	—
TOTALE	17.001	1.861	5.817	1.645	65.626	7.271	10.913	18.210	128.344	82.513

TAV. 31 - Studenti per luogo di studio, tempo impiegato e mezzo utilizzato

LUOGO DI STUDIO — TEMPO IMPIEGATO (minuti)	MEZZO UTILIZZATO								TOTALE	di cui persone che hanno effettuato più di uno spostamento
	NESSUN MEZZO (a piedi)	FERROVIA, TRAM, METROPOLITANA, ALTRO MEZZO PUBBLICO SU ROTAIA	AUTOBUS, FILOBUS, CORRIERA, ALTRO MEZZO PUBBLICO SU GOMMA	AUTOBUS SCOLASTICO	AUTO PRIVATA COME		MOTOCICLETTA, CICLOMOTORE, SCOOTER	ALTRO MEZZO		
					CONDUCENTE	TRASPORTATO				
STESSO COMUNE DI RESIDENZA	18.393	858	7.019	8.198	96	10.295	1.194	9.757	55.810	6.609
-Fino a 15	17.801	445	3.351	5.744	70	9.658	1.024	9.232	47.325	5.275
-Da 16 a 30	573	368	3.223	2.234	25	615	166	514	7.718	1.191
-Da 31 a 60	18	41	397	215	1	18	4	5	699	121
-Oltre 60	1	4	48	5	—	4	—	6	68	22
di cui nel Comune capoluogo										
-Fino a 15	6.337	217	2.190	693	33	3.399	699	2.372	15.940	1.749
-Da 16 a 30	290	253	2.554	314	15	434	148	279	4.287	789
-Da 31 a 60	15	23	242	42	—	10	3	3	338	73
-Oltre 60	—	2	4	2	—	2	—	—	10	4
ALTRO COMUNE DELLA STESSA PROVINCIA	64	1.729	4.534	642	79	763	127	130	8.068	1.385
-Fino a 15	57	134	452	251	25	473	87	97	1.576	260
-Da 16 a 30	3	800	2.054	256	46	240	37	30	3.466	584
-Da 31 a 60	2	665	1.655	104	7	45	2	3	2.483	437
-Oltre 60	2	130	373	31	1	5	1	—	543	104
di cui nel Comune capoluogo										
-Fino a 15	16	44	127	41	3	106	24	15	376	70
-Da 16 a 30	—	550	1.367	94	34	125	20	7	2.197	376
-Da 31 a 60	1	592	1.279	62	5	32	—	2	1.973	360
-Oltre 60	1	120	239	17	1	5	1	—	384	78
ALTRA PROVINCIA DELLA STESSA REGIONE	13	1.751	1.138	104	404	190	67	12	3.679	756
-Fino a 15	5	42	60	25	5	81	45	6	269	48
-Da 16 a 30	6	339	530	45	164	58	15	1	1.158	243
-Da 31 a 60	2	780	435	27	187	40	6	3	1.480	300
-Oltre 60	—	590	113	7	48	11	1	2	772	165
di cui nel Comune capoluogo										
-Fino a 15	—	—	—	—	—	—	—	—	—	—
-Da 16 a 30	—	231	291	13	155	28	1	—	719	153
-Da 31 a 60	—	734	352	14	183	35	6	1	1.325	273
-Oltre 60	—	569	86	2	46	7	1	1	712	146
PROVINCIE DI ALTRE REGIONI	2	178	226	16	7	33	17	39	518	118
-Fino a 15	1	10	78	9	2	12	14	28	154	42
-Da 16 a 30	—	56	79	4	4	10	3	9	165	38
-Da 31 a 60	—	42	41	—	1	3	—	1	88	13
-Oltre 60	1	70	28	3	—	8	—	1	111	25
di cui nel Comune capoluogo										
-Fino a 15	—	—	—	—	—	—	—	—	—	—
-Da 16 a 30	—	1	4	—	—	—	—	—	5	2
-Da 31 a 60	—	15	13	—	1	—	—	—	29	6
-Oltre 60	—	55	13	1	—	1	—	1	71	20
ESTERO	—	—	—	—	—	2	—	—	2	—
-Fino a 15	—	—	—	—	—	—	—	—	—	—
-Da 16 a 30	—	—	—	—	—	—	—	—	—	—
-Da 31 a 60	—	—	—	—	—	—	—	—	—	—
-Oltre 60	—	—	—	—	—	2	—	—	2	—
TOTALE	18.472	4.516	12.917	8.960	586	11.283	1.405	9.938	68.077	8.868



appendice



A — Tipologia completa delle famiglie

FAMIGLIA DI TIPO	CAPO FAMIGLIA	CONIUGE	FIGLIO/A	GENITORE	SUOCERO/A	GENERO NUORA	ALTRO PARENTE O AFFINE	ALTRA PERSONA CONVIVENTE	ADDETTI AI SERVIZI DELLA FAMIGLIA	
A	x	—	—	—	—	—	—	⊗	⊗	
B	x	x	—	—	—	—	—	⊗	⊗	
C	C1	x	x	—	—	—	—	⊗	⊗	
	C2	x(M)	—	x	—	—	—	⊗	⊗	
	C3	x(F)	—	x	—	—	—	⊗	⊗	
D	D ₁	D1.1	x	x	⊗	⊗	⊗	⊗	⊗	
		D1.2	x	x	—	—	⊗	⊗	⊗	⊗
	D ₂	D2.1	x	x	⊗	⊗	⊗	⊗	⊗	
		D2.2	x	x	x	—	—	⊗	⊗	⊗
	D ₃	D3.1	x(M)	—	⊗	⊗	⊗	⊗	⊗	
		D3.2	x(M)	—	x	—	—	⊗	⊗	⊗
	D ₄	D4.1	x(F)	—	⊗	⊗	⊗	⊗	⊗	
		D4.2	x(F)	—	x	—	—	⊗	⊗	⊗
	D5	x	—	—	x(M)(F)	⊗	⊗	—	⊗	⊗
	D6	x	—	—	x(M)	⊗	⊗	—	⊗	⊗
	D7	x	—	—	x(F)	⊗	⊗	—	⊗	⊗
	D8	x	—	—	—	x(M)(F)	⊗	—	⊗	⊗
D9	Altri casi									

x = Componente presente

— = Componente assente

⊗ = Componente che può essere presente o assente

⊗ x ⊗ = Componenti entrambi presenti o almeno uno dei due presenti

(M) = Maschio

(F) = Femmina

B — Confronto fra le classi di età ai censimenti demografici del 1951, 1961, 1971 e 1981

CLASSI DI ETÀ PER LE QUALI PUÒ ESSERE EFFETTUATO IL CONFRONTO	1951	1961	1971	1981
meno di 6 anni	fino a 6 anni	fino a 6	meno di 6	0-2 3-5
6-13	{ 6-10 10-14	6-14	{ 6-10 11-13	{ 6-10 11-13
14-20	{ 14-18 18-21	14-21	{ 14-18 19-20	{ 14-17 18 19-20
21-24	21-25	21-25	si ottiene sottraendo la classe 0-20 dalla classe 0-24	21-24
25-34	25-35	{ 25-30 30-35	{ 25-29 30-34	{ 25-29 30-34
35-44	35-45	{ 35-40 40-45	{ 35-39 40-44	{ 35-39 40-44
45-54	45-55	{ 45-50 50-55	{ 45-49 50-54	{ 45-49 50-54
55-59	55-60	55-60	55-59	55-59
60-64	60-65	60-65	60-64	60-64
65 e più	da 65 in poi	{ 65-70 70-75 oltre 75	{ 65-69 70-74 75 e più	{ 65-69 70-74 75 e più

C – Variazioni territoriali e di nome nelle circoscrizioni amministrative

(periodo: 25 ottobre 1971 - 24 ottobre 1981)

Comuni	Superficie e popolazione riferite al censimento del 24-10-1971 (Situazione prima della variazione)			V A R I A Z I O N I						Superficie e popolazione riferite al censimento del 24-10-1971 (Situazione dopo la variazione)		
	Superficie ha	Popolazione		Specie e relativo provvedimento	Superficie e popolazione oggetto della variazione			Superficie ha	Popolazione			
		residente	presente		Superficie ha	residente	presente		residente	presente		

N E G A T I V O

D – Zone di territorio in contestazione tra Comuni

Zone di territorio in contestazione			Epoca della contestazione	Comuni interessati alla contestazione	Popolazione residente		Superficie Km ²	
Denominazione	Popolazione residente	Superficie Km ²			Totale	di cui in zona contestata	Totale	di cui in contestazione

N E G A T I V O

E – Categorie socio-professionali secondo la professione e la posizione nella professione

CATEGORIE SOCIO-PROFESSIONALI	CLASSI E CATEGORIE PROFESSIONALI (*)	POSIZIONI NELLA PROFESSIONE
01 Imprenditori e lavoratori in proprio nell'agricoltura, nella silvicoltura, nell'allevamento e nella pesca	3.11, 3.12, 3.13, 3.23, 3.3, 3.4	Imprenditori, lavoratori in proprio, coadiuvanti.
02 Altri lavoratori agricoli	3.14, 3.21, 3.22, 3.23, 3.24, 3.3, 3.4	Dirigenti, direttivi, impiegati, categorie intermedie, altri lavoratori dipendenti
03 Imprenditori e lavoratori in proprio nelle professioni liberali e affini	1.16, 1.17, 1.21, 1.22, 1.4, 1.5, 1.6, 1.71, 1.72, 1.73, 1.74, 1.75, 1.76, 1.77, 1.78, 1.8, 5.87, 8.31, 9.2	Liberi professionisti, lavoratori in proprio, coadiuvanti
04 Imprenditori nell'industria, nell'edilizia, nel commercio, nei trasporti e nei servizi	1.23, 1.24, 1.25, 1.26, 1.72, 1.73, 1.74, 1.75, 1.76, 2.11, 2.12, 2.13, 2.25, 7.1, 7.23, 7.24, 7.3, 8.41, 8.42, 9.1	Imprenditori, coadiuvanti
05 Lavoratori in proprio nell'industria, nell'edilizia, nel commercio, nei trasporti e nei servizi	1.23, 1.24, 1.25, 1.26, 2.25, 2.26, 2.28, 2.29, 2.31, 4.12, 4.14, 4.2, 4.3, 4.41, 4.42, 4.43, 4.44, 4.5, 4.6, 5.1, 5.22, 5.3, 5.4, 5.5, 5.6, 5.72, 5.74, 5.75, 5.76, 5.77, 5.78; 5.79, 5.81, 5.82, 5.84, 5.85, 5.86, 5.87, 5.88, 5.92, 6.11, 6.12, 6.13, 6.14, 6.15, 6.17, 6.18, 6.19, 6.22, 6.23, 6.24, 6.25, 6.32, 6.33, 6.34, 7.1, 7.22, 7.23, 7.24, 7.25, 7.3, 7.42, 7.43, 7.44, 7.45, 8.1, 8.23, 8.4; 8.51, 9.1, 9.3, 9.4, 9.51, 9.7.	Liberi professionisti, lavoratori in proprio, coadiuvanti.
06 Dirigenti industriali e commerciali, alti funzionari dell'apparato legislativo e della amministrazione statale	2.14, 2.15, 2.16, 2.17	Dirigenti, direttivi, impiegati
07 Lavoratori dipendenti nelle professioni liberali e affini	1.1, 1.21, 1.22, 1.3, 1.4, 1.51, 1.52, 1.6, 1.7, 1.8, 2.22, 5.87, 8.21, 8.31, 9.2	Dirigenti, direttivi, impiegati, categorie intermedie, altri lavoratori dipendenti

segue E — **Categorie socio-professionali secondo la professione e la posizione nella professione**

CATEGORIE SOCIO-PROFESSIONALI	CLASSI E CATEGORIE PROFESSIONALI (*)	POSIZIONI NELLA PROFESSIONE
08 Capi ufficio e responsabili di personale amministrativo, di addetti alle vendite e ai servizi; funzionari statali con responsabilità amministrative	1.23, 1.24, 1.25, 1.26, 2.21, 2.24, 2.25, 2.51, 2.52, 7.21, 7.41, 7.43, 8.33	Dirigenti, direttivi, impiegati
09 Personale amministrativo, addetto alle vendite e ai servizi	2.21, 2.23, 2.24, 2.26, 2.27, 2.28, 2.29, 2.3, 2.53, 2.54, 7.22, 7.23, 7.24, 7.25, 7.4, 9.3, 9.4, 9.51, 9.6, 9.7	Direttivi, impiegati, categorie intermedie, altri lavoratori dipendenti
10 Intermedi: capisquadra e sorveglianti di operai (dipendenti)	1.91, 1.92, 4.11, 4.12, 4.14, 4.2, 4.3, 4.4, 4.5, 4.6, 5.1, 5.2, 5.3, 5.4, 5.5, 5.6, 5.71, 5.72, 5.73, 5.74, 5.75, 5.77, 5.78, 5.79, 5.81, 5.82, 5.83, 5.84, 5.85, 5.86, 5.87, 5.9, 6.11, 6.21, 6.22, 6.23, 6.24, 6.25, 6.3, 8.11, 8.12, 8.13, 8.14, 8.15, 8.17, 8.23, 8.24	Dirigenti, direttivi, impiegati, categorie intermedie
11 Operai specializzati e qualificati (dipendenti)	1.92, 4.11, 4.12, 4.14, 4.2, 4.3, 4.4, 4.5, 4.6, 5.1, 5.2, 5.3, 5.4, 5.5, 5.6, 5.7, 5.8, 5.9, 6.12, 6.13, 6.14, 6.15, 6.16, 6.17, 6.2, 6.3, 8.1, 8.22, 8.23, 8.24, 8.31, 8.32, 8.43, 8.51	Capi operai; operai specializzati, qualificati, comuni; apprendisti, lavoratori a domicilio
12 Manovali (dipendenti)	4.13, 6.18, 6.19, 8.52, 9.52	Operai comuni
13 Forze armate (militari di carriera e militari in servizio di leva)	2.4	Dirigenti, direttivi, impiegati, graduati o militari di carriera
14 Persone economicamente attive non classificate altrove	9.9	Tutte le posizioni nella professione ad eccezione dei graduati o militari di carriera

(*) Cfr. Classificazione delle professioni (ISTAT, Metodi e Norme, Serie C, n. 9, maggio 1981).

F — Tavole disponibili**DATI COMUNALI**

- Tavola 1 — Popolazione residente attiva in condizione professionale per sesso, ramo di attività economica e posizione nella professione (analoga alla Tav. 9 comunale con analisi per ramo di attività economica).
- Tavola 2 — Popolazione residente attiva in condizione professionale, per sesso e ramo di attività economica (dati del 1981 classificati secondo i rami della classificazione delle attività economiche 1971).
- Tavola 3 — Popolazione residente occupata secondo il tipo di spostamento effettuato per raggiungere il luogo di lavoro.
- Tavola 4 — Popolazione residente che studia secondo il tipo di spostamento effettuato per raggiungere il luogo di studio.
- Tavola 5 — Popolazione residente che frequenta la scuola materna secondo il tipo di spostamento effettuato per raggiungere la scuola.
- Tavola 6 — Popolazione residente che frequenta corsi di formazione professionale secondo il tipo di spostamento effettuato per raggiungere il luogo di studio.
- Tavola 7 — Popolazione residente che lavora o studia secondo il tipo di spostamento effettuato per raggiungere il luogo di lavoro o di studio.
- Tavola 8 — Popolazione residente secondo il luogo di lavoro o di studio, il mezzo utilizzato, il tempo impiegato e l'orario di inizio del lavoro o delle lezioni.
- Tavola 9 — Stranieri residenti per sesso e stranieri temporaneamente presenti per sesso e motivo della presenza.
- Tavola 10 — Abitazioni in complesso (occupate e non occupate) secondo alcune caratteristiche del fabbricato nel quale sono situate.
- Tavola 11 — Abitazioni occupate in affitto o ad altro titolo secondo la figura giuridica del proprietario (analoga alla Tav. 20 comunale con analisi dettagliata della figura giuridica del proprietario).

DATI PROVINCIALI

- Tavola 12 — Popolazione residente per sesso, classe di età e luogo di nascita (analoga alla Tav. 3 provinciale con analisi del luogo di nascita per provincia).
- Tavola 13 — Popolazione residente temporaneamente assente, ricoverata in istituto di cura pubblico o privato, per sesso, classe di età e condizione.
- Tavola 14 — Famiglie residenti per condizione professionale o non professionale dei componenti e condizione del capo famiglia di censimento (analoga alla Tav. 18 provinciale con analisi della posizione nella professione del capo famiglia di censimento).
- Tavola 15 — Nuclei familiari costituiti da genitore con figlio/i secondo alcuni caratteri del genitore, il numero dei figli e l'età del figlio minore.
- Tavola 16 — Nuclei familiari costituiti da coniugi con o senza figli, secondo l'età dei coniugi, il numero e l'età dei figli.

- Tavola 17 — Nuclei familiari costituiti da coniugi con o senza figli, secondo la condizione dei coniugi, il numero e l'età dei figli.
- Tavola 18 — Nuclei familiari costituiti da coniugi con o senza figli, secondo la categoria socio-professionale dei coniugi, il numero e l'età dei figli.
- Tavola 19 — Nuclei familiari costituiti da coniugi con o senza figli, secondo il grado di istruzione dei coniugi, il numero e l'età dei figli.
- Tavola 20 — Abitazioni occupate per servizio installato e condizione del capo famiglia di censimento.
- Tavola 21 — Abitazioni occupate per classe di superficie, epoca di costruzione e numero di occupanti.
- Tavola 22 — Occupati per settore di attività economica, luogo di lavoro, tempo impiegato, mezzo utilizzato e orario di inizio del lavoro (analoga alla Tav. 30 provinciale con analisi dell'orario di inizio del lavoro).
- Tavola 23 — Studenti per grado di istruzione, luogo di studio, tempo impiegato, mezzo utilizzato e orario di inizio delle lezioni (analoga alla Tav. 31 provinciale con analisi dell'orario di inizio delle lezioni e del grado di istruzione degli studenti).



ISTITUTO CENTRALE DI STATISTICA

12° CENSIMENTO GENERALE DELLA POPOLAZIONE

25 ottobre 1981

(Legge 18 dicembre 1980, n. 864)

FOGLIO DI FAMIGLIA

A	Comune	NUMERO DI CODICE
	Provincia	
B	SEZIONE DI CENSIMENTO	
	N.	
C	NUMERO D'ORDINE	
	Provvisorio	Definitivo

D	FRAZIONE GEOGRAFICA	
	(lettera)	(denominazione)

E	TIPO DI LOCALITÀ	
	Centro abitato 1 <input type="checkbox"/>	(denominazione)
	Nucleo abitato 2 <input type="checkbox"/>	(denominazione)
	Casae sparse 3 <input type="checkbox"/>	(denominazione)

DATI RIASSUNTIVI DEL FOGLIO DI FAMIGLIA					
ABITAZIONE (Sez. I)	PERSONE DELLA FAMIGLIA (Sez. II)				PERSONE TEMPORANEA- MENTE PRE- SENTI PRESSO LA FAMIGLIA (Sez. III)
	M	F	Totale	Tempora- neamente assenti	
Abitazione occupata <input type="checkbox"/>					
Stanze <input type="text"/>					
Abitazione non occupata <input type="checkbox"/>					
Stanze <input type="text"/>					
Altro tipo di alloggio <input type="checkbox"/>					
Famiglia in coabitazione <input type="checkbox"/>					
Famiglia senza abitazione <input type="checkbox"/>					

Data 1981

IL RILEVATORE

INDIRIZZO DELLA FAMIGLIA	
..... N.	
(via, piazza, località)	
Scala	Piano
Interno N.	Tel.

AVVERTENZE

Il modello va compilato, con riferimento al 25 ottobre 1981, dal capo famiglia (cioè da colui che è ritenuto tale dalla famiglia) o, se ciò non fosse possibile, da un'altra persona della famiglia, nelle seguenti parti:

- « Elenco delle persone della famiglia »
- Sezione I - Notizie sull'abitazione: quesiti da ⑤ a ⑬
- Sezione II - Notizie sulle persone della famiglia. Per ciascuna di esse deve essere compilato un « foglio individuale » rispettando l'ordine secondo il quale sono indicate nell' « Elenco » alla pagina seguente
- Sezione III - Notizie sulle persone temporaneamente presenti presso la famiglia il 25 ottobre 1981
- « Notizie riassuntive sulla famiglia » (contenute nei tre « quadri » delle ultime due pagine)

Per le domande seguite da quadratino occorre barrare così la risposta che fa al caso.

I riquadri in rosso non devono essere compilati dalla famiglia, ma dal rilevatore.

Le caselle in azzurro non devono essere compilate.

Per facilitare la compilazione delle singole parti del « Foglio di famiglia », vengono forniti alcuni chiarimenti nella GUIDA inserita nel foglio stesso.

OBLIGHI DI DENUNCIA E SEGRETEZZA DEI DATI FORNITI COL PRESENTE FOGLIO

L'obbligo di fornire le notizie richieste con il presente foglio è stabilito dall'art. 7 della legge 18 dicembre 1980, n. 864. Coloro che non forniscono le notizie richieste, ovvero le forniscono scientemente errate o incomplete, sono passibili, ai sensi dell'art. 18 del R.D.L. 27 maggio 1929, n. 1285, convertito nella legge 21 dicembre 1929, n. 2238, con le modifiche di cui all'art. 3 della legge 12 luglio 1961, n. 603, di una sanzione amministrativa fino a L. 80.000 che, in caso di recidiva, può essere aumentata fino a L. 800.000, senza pregiudizio delle sanzioni fissate dal codice penale.

L'art. 19 del citato Decreto-Legge n. 1285 1929 e successive modifiche stabilisce inoltre: « Le notizie che si raccolgono in occasione di inchieste ordinate dall'Istituto centrale di statistica, direttamente o a mezzo di Enti delegati, sono vincolate al più scrupoloso segreto d'ufficio e non possono essere rese note, per nessun titolo, se non in forma collettiva, in modo che non se ne possa fare alcun riferimento individuale ».

Coloro che, per ragioni del proprio ufficio, essendo venuti a conoscenza di notizie di carattere personale, le comunicano ad altri o se ne servono per scopi privati, sono passibili di una sanzione amministrativa fino a L. 120.000 elevabile, in caso di recidiva, fino a L. 800.000, senza pregiudizio delle pene in cui fossero incorsi per reati previsti dal codice penale.

ELENCO DELLE PERSONE DELLA FAMIGLIA

N. d'ordine	COGNOME E NOME (scrivere in stampatello)	RELAZIONE DI PARENTELA O DI CONVIVENZA CON IL CAPO FAMIGLIA
1	2	3
1		capo famiglia
2		
3		
4		
5		
6		
7		
8		
9		
10		
11		
12		

Data 1981

IL CAPO FAMIGLIA
(o chi per esso)

Nell'elenco a fianco devono essere indicati, per ciascun componente della famiglia, cognome, nome e relazione di parentela o di convivenza con il capo famiglia.

Al fini del censimento, per famiglia si intende un insieme di persone legate da vincoli di matrimonio, parentela, affinità, adozione, affiliazione, tutela o da vincoli affettivi, coabitanti ed aventi dimora abituale nello stesso Comune (anche se non sono ancora iscritte nell'anagrafe della popolazione del Comune medesimo), che normalmente provvedono al soddisfacimento dei loro bisogni mediante la messa in comune di tutto o parte del reddito di lavoro o patrimoniale da esse percepito.

Una famiglia può essere costituita anche di una sola persona che provvede in tutto o in parte con i propri mezzi di sussistenza al soddisfacimento dei bisogni individuali.

Sono considerate facenti parte della famiglia, come membri aggregati di essa, anche le persone che, a qualsiasi titolo, convivono abitualmente con la famiglia stessa.

Nell'elencare le singole persone della famiglia, deve essere scrupolosamente osservato il seguente ordine:

- capo famiglia ;
- coniuge ;
- figli non sposati (in ordine decrescente di età) ;
- figli sposati e loro familiari ;
- altri parenti o affini del capo famiglia (indicare a seconda dei casi : padre, fratello, suocero, zio, nipote, cognato, ecc.) ;
- altre persone conviventi ;
- addetti ai servizi della famiglia.

Per le donne coniugate o vedove scrivere prima il cognome da nubile, poi il nome ed infine il cognome del marito preceduto da «in» per le coniugate e «ved.» per le vedove.

Non devono essere elencate le persone temporaneamente presenti presso la famiglia ; ad esse è riservata infatti la Sezione III.

Sezione I - NOTIZIE SULL'ABITAZIONE

(da compilarsi a cura del rilevatore)

<p>① SPECIE DI ALLOGGIO</p> <p>1.1 Abitazione occupata . . . 1 <input type="checkbox"/></p> <p>1.2 Altro tipo di alloggio:</p> <ul style="list-style-type: none"> — alloggio precario per le famiglie terremotate . . . 2 <input type="checkbox"/> — altro 3 <input type="checkbox"/> <p>1.3 Abitazione non occupata:</p> <ul style="list-style-type: none"> — disponibile per la vendita o l'affitto . . . 4 <input type="checkbox"/> — utilizzabile per vacanza . . . 5 <input type="checkbox"/> — utilizzabile per lavoro . . . 6 <input type="checkbox"/> — per altri motivi 7 <input type="checkbox"/> <p>QUALORA NELL'ABITAZIONE O NELL'ALTRO TIPO DI ALLOGGIO COABITINO PIÙ FAMIGLIE INDICARE IL NUMERO D'ORDINE DEL FOGLIO O DEI FOGLI CON I QUALI SONO STATE CENSITE</p> <table border="1" style="width: 100%; border-collapse: collapse; margin-top: 5px;"> <thead> <tr> <th colspan="2" style="text-align: center;">NUMERO D'ORDINE</th> </tr> <tr> <th style="width: 50%;">Provvisorio</th> <th style="width: 50%;">Definitivo</th> </tr> </thead> <tbody> <tr><td> </td><td> </td></tr> <tr><td> </td><td> </td></tr> <tr><td> </td><td> </td></tr> <tr><td> </td><td> </td></tr> </tbody> </table>	NUMERO D'ORDINE		Provvisorio	Definitivo									<p>② CARATTERISTICHE DEL FABBRICATO IN CUI È SITUATA L'ABITAZIONE</p> <p>2.1 Tipo di fabbricato:</p> <ul style="list-style-type: none"> — utilizzato esclusivamente ad uso abitativo . . . 1 <input type="checkbox"/> — utilizzato prevalentemente ad uso abitativo . . . 2 <input type="checkbox"/> — utilizzato prevalentemente ad uso non abitativo . . . 3 <input type="checkbox"/> — rurale 4 <input type="checkbox"/> <p>2.2 Indicare se il fabbricato è completamente separato da altre costruzioni: 1 <input type="checkbox"/> si 2 <input type="checkbox"/> no</p> <p>2.3 Tipo di costruzione:</p> <p>a) cemento armato</p> <ul style="list-style-type: none"> - a piano terra aperto 1 <input type="checkbox"/> - a piano terra chiuso con muratura 2 <input type="checkbox"/> <p>b) altro tipo 3 <input type="checkbox"/></p> <p>c) non individuato 4 <input type="checkbox"/></p> <p>2.4 Numero delle abitazioni del fabbricato (comprese le abitazioni non occupate):</p> <ul style="list-style-type: none"> — 1 abitazione 1 <input type="checkbox"/> — 2 abitazioni 2 <input type="checkbox"/> — da 3 a 8 abitazioni 3 <input type="checkbox"/> — da 9 a 15 abitazioni 4 <input type="checkbox"/> — da 16 a 30 abitazioni 5 <input type="checkbox"/> — 31 abitazioni e più 6 <input type="checkbox"/> 	<p>③ PIANO IN CUI È SITUATA L'ABITAZIONE</p> <p style="text-align: center;">□ □ □</p> <p>④ PROPRIETARIO DELL'ABITAZIONE</p> <ul style="list-style-type: none"> — Persona fisica 1 <input type="checkbox"/> — Impresa bancaria o assicuratrice 2 <input type="checkbox"/> — Altra impresa (di costruzioni, immobiliare, industriale, commerciale, ecc.) 3 <input type="checkbox"/> — Cooperativa edilizia di abitazione: <ul style="list-style-type: none"> - a proprietà individuale 4 <input type="checkbox"/> - a proprietà indivisa 5 <input type="checkbox"/> — Stato, Regione, Provincia, Comune 6 <input type="checkbox"/> — Enti previdenziali (INPS, INPDAI, ecc.) 7 <input type="checkbox"/> — Istituto Autonomo Case Popolari (I.A.C.P.) 8 <input type="checkbox"/> — Altro 9 <input type="checkbox"/>
NUMERO D'ORDINE														
Provvisorio	Definitivo													

<p>⑤ TITOLO DI GODIMENTO</p> <ul style="list-style-type: none"> — Proprietà, usufrutto o riscatto 1 <input type="checkbox"/> — Affitto o subaffitto 2 <input type="checkbox"/> — Altro titolo 3 <input type="checkbox"/> 	<p>⑨ ACQUA POTABILE</p> <p>Indicare se l'abitazione:</p> <p>a) dispone di acqua corrente potabile di acquedotto:</p> <ul style="list-style-type: none"> — nell'interno dell'abitazione . . . 1 <input type="checkbox"/> — fuori dell'abitazione . . . 2 <input type="checkbox"/> <p>b) dispone di acqua potabile di pozzo o cisterna . . . 3 <input type="checkbox"/></p> <p>c) non dispone di acqua potabile (né di acquedotto, né di pozzo o cisterna) 4 <input type="checkbox"/></p>	<p>⑫ ELETTRICITÀ</p> <p>Indicare se l'abitazione dispone di elettricità:</p> <p style="text-align: right;">1 <input type="checkbox"/> si 2 <input type="checkbox"/> no</p>
<p>⑥ EPOCA DI COSTRUZIONE O DI RICOSTRUZIONE</p> <ul style="list-style-type: none"> — prima del 1919 1 <input type="checkbox"/> — tra il 1919 e il 1945 2 <input type="checkbox"/> — tra il 1946 e il 1960 3 <input type="checkbox"/> — tra il 1961 e il 1971 4 <input type="checkbox"/> — tra il 1972 e il 1975 5 <input type="checkbox"/> — tra il 1976 e il 1980 6 <input type="checkbox"/> — dopo il 1980 7 <input type="checkbox"/> 	<p>⑩ GABINETTO (W.C.)</p> <p>10.1 Indicare se l'abitazione:</p> <p>a) dispone di gabinetto nell'interno dell'abitazione:</p> <ul style="list-style-type: none"> — uno 1 <input type="checkbox"/> — due o più 2 <input type="checkbox"/> <p>b) dispone di gabinetto fuori dell'abitazione 3 <input type="checkbox"/></p> <p>c) non dispone di gabinetto 4 <input type="checkbox"/></p> <p>10.2 Se l'abitazione dispone di gabinetto, indicare se è fornito di impianto (cassetta, vaschetta, ecc.) per lo scarico dell'acqua: 1 <input type="checkbox"/> si 2 <input type="checkbox"/> no</p>	<p>⑬ RISCALDAMENTO</p> <p>13.1 Indicare se l'abitazione:</p> <p>a) dispone di riscaldamento:</p> <ul style="list-style-type: none"> — fornito da impianto fisso centrale o autonomo . . . 1 <input type="checkbox"/> — fornito solo da apparecchi singoli (stufe, caminetti) che consentano il riscaldamento di tutte o della maggior parte delle stanze 2 <input type="checkbox"/> <p>b) non dispone di impianto di riscaldamento né viene riscaldata con apparecchi singoli 3 <input type="checkbox"/></p> <p>13.2 Tipo di combustibile o di energia prevalentemente usato:</p> <div style="border: 1px solid black; padding: 5px; margin: 5px 0; text-align: center; font-size: small;"> <i>rispondere solo per le abitazioni occupate</i> </div> <ul style="list-style-type: none"> — combustibili liquidi (olio combustibile, gasolio, ecc.) . . . 1 <input type="checkbox"/> — combustibili solidi (carbone, legna, ecc.) . . . 2 <input type="checkbox"/> — combustibili gassosi (gas di città, metano, ecc.) . . . 3 <input type="checkbox"/> — energia elettrica 4 <input type="checkbox"/> — altro 5 <input type="checkbox"/>
<p>⑦ STANZE</p> <ul style="list-style-type: none"> — Stanze adibite ad abitazione o promiscuamente anche ad altro uso N. <input style="width: 40px;" type="text"/> — Cucina (se ha caratteristiche di stanza) . . . N. <input style="width: 40px;" type="text"/> — Stanze adibite esclusivamente ad altro uso (ufficio, studio professionale, laboratorio, ecc.) N. <input style="width: 40px;" type="text"/> 	<p>⑪ BAGNO</p> <p>Indicare se l'abitazione dispone di bagno (vasca e/o doccia):</p> <p style="text-align: right;">1 <input type="checkbox"/> si 2 <input type="checkbox"/> no</p>	
<p>⑧ SUPERFICIE</p> <p>Indicare la superficie in metri quadrati: <input style="width: 40px;" type="text"/> <input style="width: 40px;" type="text"/> <input style="width: 40px;" type="text"/></p> <p style="font-size: x-small;">(interi, senza decimali)</p>		

Sezione II - NOTIZIE SULLE
FOGLIO INDIVIDUALE

1 RELAZIONE DI PARENTELA O DI CONVIVENZA
CON IL CAPO FAMIGLIA

ai fini del censimento per capo famiglia si
intende chi è considerato tale dalla famiglia

- Capo famiglia 1
- Coniuge (marito, moglie) 2
- Figlio (figliastro, figlio adottivo) 3
- Genitore (padre, madre) 4
- Suocero/a 5
- Genero, nuora 6
- Altro parente o affine 7
- Altra persona convivente 8
- Addetto ai servizi della famiglia (domestico,
collaboratore familiare, ecc.) 9

2 SESSO

- Maschio 1
- Femmina 2

3 LUOGO DI NASCITA

- Nel Comune di attuale dimora abituale (resi-
denza) 1
- In altro Comune
.....
(specificare il Comune) 2
-
(specificare la Provincia)
- All'estero
.....
(specificare lo Stato estero) 3

4 DATA DI NASCITA

..... giorno mese anno

5 STATO CIVILE

- Celibe o nubile 1
- Coniugato 2
- Vedovo 3
- Separato legalmente 4
- Divorziato 5

6 CITTADINANZA

- Italiana 01
- Straniera
.....
(specificare)
- Nessuna (apolide) 99

7 LUOGO DI PRESENZA ALLA DATA DEL CENSIMENTO

7.1 Indicare se alla data del censimento la persona era presente
nel Comune di dimora abituale (residenza):

- 1 si no

Precisare se la persona, pur essendo presente alla data del cen-
simento nello stesso Comune di residenza, era eventualmente:

- ricoverata in un istituto di cura pubblico o pri-
vato (ospedale, clinica, ecc.) 2
- in altro luogo (convitto, caserma e simili) 3

7.2 Se alla data del censimento la persona era temporaneamente
assente dal Comune di dimora abituale (residenza) indicare:

a) se si trovava:

- in altro Comune
.....
(specificare il Comune) 4
- all'estero
.....
(specificare la Provincia)
-
(specificare lo Stato estero; per i membri di equi-
paggio indicare « imbarcato ») 5

b) il motivo della temporanea assenza:

- lavoro 1
- seguire familiari assenti
per motivi di lavoro 2
- studio 3
- ricovero in istituto di cura pubblico
o privato (ospedale, clinica, ecc.) 4
- altro (turismo, servizio di leva, ecc.) 5

8 LUOGO DI DIMORA ABITUALE (RESIDENZA) NEL
L'OTTOBRE 1976

rispondere solo se la persona è nata prima del 24 ottobre 1976

- Nel Comune di attuale dimora abituale (residenza) 6
- In altro Comune
.....
(specificare il Comune)
-
(specificare la Provincia)
- All'estero
.....
(specificare lo Stato estero)

9 ISTRUZIONE

rispondere solo se la persona è nata prima del 24 ottobre 1976

9.1 Indicare il titolo di studio più elevato conseguito:

- laurea
.....
(specificare)
- diploma
.....
(specificare)
- licenza di scuola media inferiore 60
- licenza elementare 70

9.2 Se non ha titoli di studio, indicare
se sa leggere e scrivere:

- 80 si no

9.3 Indicare se frequenta:

- a) un corso regolare di studi (scuola elementare,
media o secondaria superiore, università) 1 si no
- b) la scuola materna 1 si no

9.4 Indicare se frequenta un corso
di formazione professionale (*): 1 si no

(*) Per corso di formazione professionale si intende un corso che abbia
tutti i seguenti requisiti: 1) durata non inferiore a tre mesi; 2) ri-
lascio di un attestato; 3) utilizzazione per migliorare o adegua-
re la capacità professionale.

PERSONE DELLA FAMIGLIA

DELLA PERSONA N.

10 CONDIZIONE PROFESSIONALE O NON PROFESSIONALE NELLA SETTIMANA PRECEDENTE LA DATA DEL CENSIMENTO

rispondere solo se la persona è nata prima del 24 ottobre 1967

10.1 Indicare se la persona è :

- occupata 1
- disoccupata alla ricerca di nuova occupazione 2
- in cerca di prima occupazione 3
- casalinga 4
- studente 5
- ritirata dal lavoro 6
- in servizio di leva 7
- in altra condizione 8

10.2 Indipendentemente dalla risposta fornita al punto 10.1, indicare le ore lavorate nella settimana presso un datore di lavoro o nell'azienda familiare. N.

Se la persona è occupata o disoccupata rispondere ai punti 10.3, 10.4, 10.5 indicando :

10.3 La professione, arte o mestiere, esercitata :

.....
(specificare)

10.4 In quale modo esercita la professione, arte o mestiere :

- a) ALLE DIPENDENZE, COME:
- dirigente 01
 - appartenente alla carriera direttiva 02
 - impiegato 03
 - appartenente alle categorie speciali (intermedi) 04
 - capo operaio 05
 - operaio specializzato o qualificato 06
 - operaio comune (manovale, bracciante agricolo, ecc.) 07
 - altro lavoratore dipendente (uscieri, guardiano, bidello, ecc.) 08
 - apprendista 09
 - lavorante a domicilio per conto di imprese 10
 - graduato o militare di carriera delle FF.AA., o figura similare dei corpi di polizia e sicurezza interna 11
- b) IN CONTO PROPRIO, COME:
- imprenditore 12
 - libero professionista 13
 - lavoratore in proprio (coltivatore diretto, mezzadro, esercente di negozio, artigiano, ecc.) 14
 - coadiuvante 15
- Ha lavoratori retribuiti o apprendisti alle proprie dipendenze? 1 2 no

10.5 Qual'è l'attività principale (o unica) dello stabilimento, azienda agricola, negozio, ufficio, ente, ecc., presso cui lavora :

.....
(specificare)

11 CONDIZIONE PROFESSIONALE O NON PROFESSIONALE NELL'OTTOBRE 1976

rispondere solo se la persona è nata prima del 24 ottobre 1967

11.1 Indicare se la persona era :

- occupata 1
- disoccupata alla ricerca di nuova occupazione 2
- in cerca di prima occupazione 3
- casalinga 4
- studente 5
- in altra condizione 6

11.2 Se la persona era occupata indicare :

- a) se lavorava : - alle dipendenze 1
- in conto proprio 2
- b) in quale settore :
- agricoltura, foreste, pesca 1
 - industria 2
 - commercio 3
 - altre attività 4

12 LUOGO DI STUDIO O DI LAVORO, TEMPO IMPIEGATO E MEZZO UTILIZZATO PER GLI SPOSTAMENTI

12.1 Indicare la denominazione e l'indirizzo del luogo di studio o di lavoro :

.....
(denominazione)
.....
(indirizzo: via, piazza, numero civico, località)
.....
(Comune e Provincia o Stato estero)

12.2 Indicare se la persona rientra giornalmente dal luogo di studio o di lavoro nella sua dimora abituale :

1 si 2 no

12.3 In caso di risposta affermativa, se la persona si è recata mercoledì ultimo scorso al luogo di studio o di lavoro precisato al punto 12.1, indicare :

- a) in quale delle seguenti fasce orarie hanno avuto inizio le lezioni o il lavoro:
- 7,15 - 7,44 1
 - 7,45 - 8,14 2
 - 8,15 - 8,44 3
 - 8,45 - 9,15 4
 - altro orario 5
- b) se si è recata più di una volta al luogo di studio o di lavoro 1 si 2 no
- c) il tempo impiegato per recarsi una sola volta (solo andata) da casa al luogo di studio o di lavoro:
- fino a 15 minuti 1
 - da 16 a 30 minuti 2
 - da 31 a 60 minuti 3
 - oltre 60 minuti 4
- d) il mezzo di trasporto utilizzato per compiere il tratto più lungo (in termini di distanza e non di tempo) del tragitto casa/luogo di studio o di lavoro :
- nessun mezzo (a piedi) 1
 - ferrovia, tram, metropolitana o altro mezzo pubblico (es.: funicolare) su rotaia. 2
 - autobus, filobus, corriera o altro mezzo pubblico (es.: taxi) su gomma 3
 - autobus aziendale o scolastico 4
 - auto privata (come conducente) 5
 - auto privata (come trasportato) 6
 - motocicletta, ciclomotore, scooter (come conducente o trasportato) 7
 - altro mezzo (bicicletta, battello, funivia, ecc.) 8

**Sezione III - NOTIZIE SULLE PERSONE
TEMPORANEAMENTE PRESENTI PRESSO LA FAMIGLIA
IL 25 OTTOBRE 1981**

PERSONA N. 1	PERSONA N. 2	PERSONA N. 3
① SESSO — Maschio 1 <input type="checkbox"/> — Femmina 2 <input type="checkbox"/>	① SESSO — Maschio 1 <input type="checkbox"/> — Femmina 2 <input type="checkbox"/>	① SESSO — Maschio 1 <input type="checkbox"/> — Femmina 2 <input type="checkbox"/>
② DATA DI NASCITA _____ <small>(giorno) (mese) (anno)</small>	② DATA DI NASCITA _____ <small>(giorno) (mese) (anno)</small>	② DATA DI NASCITA _____ <small>(giorno) (mese) (anno)</small>
③ STATO CIVILE — Celibe o nubile . 1 <input type="checkbox"/> — Coniugato 2 <input type="checkbox"/> — Vedovo 3 <input type="checkbox"/> — Separato legalmente . . . 4 <input type="checkbox"/> — Divorziato 5 <input type="checkbox"/>	③ STATO CIVILE — Celibe o nubile . 1 <input type="checkbox"/> — Coniugato 2 <input type="checkbox"/> — Vedovo 3 <input type="checkbox"/> — Separato legalmente . . . 4 <input type="checkbox"/> — Divorziato 5 <input type="checkbox"/>	③ STATO CIVILE — Celibe o nubile . 1 <input type="checkbox"/> — Coniugato 2 <input type="checkbox"/> — Vedovo 3 <input type="checkbox"/> — Separato legalmente . . . 4 <input type="checkbox"/> — Divorziato 5 <input type="checkbox"/>
④ CITTADINANZA — Italiana 01 <input type="checkbox"/> — Straniera _____ <small>(specificare)</small> <input type="checkbox"/> <input type="checkbox"/> — Nessuna (apolide) 99 <input type="checkbox"/>	④ CITTADINANZA — Italiana 01 <input type="checkbox"/> — Straniera _____ <small>(specificare)</small> <input type="checkbox"/> <input type="checkbox"/> — Nessuna (apolide) 99 <input type="checkbox"/>	④ CITTADINANZA — Italiana 01 <input type="checkbox"/> — Straniera _____ <small>(specificare)</small> <input type="checkbox"/> <input type="checkbox"/> — Nessuna (apolide) 99 <input type="checkbox"/>
⑤ MOTIVO DELLA TEMPORANEA PRESENZA — Lavoro 1 <input type="checkbox"/> — Altro 2 <input type="checkbox"/>	⑤ MOTIVO DELLA TEMPORANEA PRESENZA — Lavoro 1 <input type="checkbox"/> — Altro 2 <input type="checkbox"/>	⑤ MOTIVO DELLA TEMPORANEA PRESENZA — Lavoro 1 <input type="checkbox"/> — Altro 2 <input type="checkbox"/>