

12°

censimento generale  
della popolazione

25 ottobre 1981

Volume II

---

**dati sulle caratteristiche strutturali  
della popolazione e delle abitazioni**

Tomo I - Fascicoli provinciali

---

**21 - BOLZANO-BOZEN**



**Istat**

Istituto Centrale di Statistica

roma 1983

## indice

### CARTA PLANIMETRICA

#### Tabelle sinottiche

Caratteri considerati nelle tavole comunali . . . . .	. pag.	X
Caratteri considerati nelle tavole provinciali . . . . .	»	XII

#### Introduzione

1. Premessa . . . . .	»	XV
2. Definizioni . . . . .	»	XVI
Famiglia (pag. XVI) - Convivenza (pag. XVII) - Popolazione residente (pag. XVIII) - Popolazione presente (pag. XVIII) - Et� (pag. XVIII) - Grado di istruzione (pag. XIX) - Condizione professionale o non professionale (pag. XX) - Professione (pag. XXI) - Posizione nella professione (pag. XXII) - Ramo di attivit� economica (pag. XXIII) - Abitazione, stanza, altro tipo di alloggio (pag. XXIV) - Fabbricato (pag. XXV)		
3. Avvertenze alle tavole . . . . .	»	XXV
Tavole comunali (pag. XXV) - Tavole provinciali (pag. XXVII)		
4. Diffusione dei dati . . . . .	»	XXVIII
5. Qualit� dei dati . . . . .	»	XXVIII

### Parte prima - dati comunali

Tavola 1	— Superficie territoriale e densità — Popolazione residente e popolazione presente, per sesso . . . . .	pag.	2
Tavola 2	— Popolazione residente temporaneamente assente per sesso, luogo di presenza e motivo dell'assenza . . . . .	»	4
Tavola 3	— Popolazione residente per sesso e stato civile . . . . .	»	6
Tavola 4	— Popolazione residente per sesso e classe di età		
	A — Totale . . . . .	»	8
	B — Maschi . . . . .	»	12
	C — Femmine . . . . .	»	16
Tavola 5	— Popolazione residente in età da 6 anni in poi per sesso e grado di istruzione . . . . .	»	20
Tavola 6	— Popolazione residente che frequenta corsi regolari di studio e/o corsi di formazione professionale, per sesso e classe di età . . . . .	»	24
Tavola 7	— Popolazione residente attiva e non attiva per sesso		
	A — Totale . . . . .	»	28
	B — Maschi . . . . .	»	30
Tavola 8	— Popolazione residente attiva in condizione professionale, per sesso e ramo di attività economica		
	A — Totale . . . . .	»	32
	B — Maschi . . . . .	»	36
	C — Femmine . . . . .	»	40
Tavola 9	— Popolazione residente attiva in condizione professionale, per sesso, settore di attività economica e posizione nella professione		
	A — Totale . . . . .	»	44
	B — Agricoltura, caccia, foreste e pesca . . . . .	»	46
	C — Industrie . . . . .	»	48
	D — Altre attività . . . . .	»	50
Tavola 10	— Popolazione residente attiva in condizione professionale, per sesso, classe di età e settore di attività economica		
	A — Totale . . . . .	»	52
	B — Maschi . . . . .	»	56
	C — Femmine . . . . .	»	60
Tavola 11	— Popolazione residente non attiva per sesso, classe di età e condizione non professionale . . . . .	»	64
Tavola 12	— Popolazione residente che rientra giornalmente nella propria dimora abituale, secondo il luogo di lavoro o di studio . . . . .	»	68
Tavola 13	— Famiglie residenti per ampiezza della famiglia . . . . .	»	70
Tavola 14	— Famiglie residenti secondo la tipologia della famiglia . . . . .	»	72
Tavola 15	— Abitazioni in complesso (occupate e non occupate); altri tipi di alloggio . . . . .	»	76
Tavola 16	— Abitazioni occupate per titolo di godimento . . . . .	»	80
Tavola 17	— Abitazioni occupate per epoca di costruzione . . . . .	»	84
Tavola 18	— Abitazioni occupate per numero di stanze . . . . .	»	88
Tavola 19	— Abitazioni occupate per servizio installato . . . . .	»	92

Tavola 20 — Abitazioni occupate per figura giuridica del proprietario e titolo di godimento . . . . .	pag.	96
Tavola 21 — Abitazioni non occupate per motivo della non occupazione . . . . .	»	100
Tavola 22 — Abitazioni non occupate per servizio installato . . . . .	»	102
Tavola 23 — Abitazioni non occupate per figura giuridica del proprietario . . . . .	»	104

### Parte seconda - dati provinciali

Tavola 1 — Popolazione residente per singolo anno di età, sesso e stato civile . . . . .	»	108
Tavola 2 — Popolazione presente per singolo anno di età, sesso e stato civile . . . . .	»	110
Tavola 3 — Popolazione residente per sesso, classe di età e luogo di nascita . . . . .	»	112
Tavola 4 — Popolazione residente in età da 6 anni in poi per grado di istruzione, sesso, classe di età, condizione professionale o non professionale . . . . .	»	113
Tavola 5 — Popolazione residente attiva e non attiva per sesso e classe di età, attiva per ramo di attività economica e posizione nella professione; non attiva per condizione non professionale . . . . .	»	114
Tavola 6 — Popolazione residente attiva e non attiva per sesso e stato civile; attiva per ramo di attività economica e posizione nella professione; non attiva per condizione non professionale . . . . .	»	116
Tavola 7 — Popolazione residente attiva in condizione professionale per sesso, posizione nella professione, ramo e classe di attività economica . . . . .	»	118
Tavola 8 — Popolazione residente attiva in condizione professionale per sesso e professione . . . . .	»	120
Tavola 9 — Popolazione residente attiva in condizione professionale per sesso e categoria socio-professionale . . . . .	»	124
Tavola 10 — Popolazione residente occupata per ramo di attività economica, ore lavorate e posizione nella professione . . . . .	»	125
Tavola 11 — Popolazione residente in età da 14 anni in poi non occupata, per sesso e numero di ore lavorate . . . . .	»	125
Tavola 12 — Popolazione residente in età da 19 anni in poi per sesso, luogo di residenza nel 1976, condizione nel 1976 e nel 1981 . . . . .	»	126
Tavola 13 — Stranieri residenti per classe di età e sesso; condizione professionale per settore di attività economica e posizione nella professione; condizione non professionale . . . . .	»	128
Tavola 14 — Famiglie residenti per ampiezza e tipo della famiglia . . . . .	»	129
Tavola 15 — Famiglie residenti con almeno un nucleo familiare, per tipo del nucleo e ampiezza della famiglia . . . . .	»	130
Tavola 16 — Famiglie residenti per tipo di famiglia e di componenti . . . . .	»	130
Tavola 17 — Famiglie residenti per ampiezza, stato civile, classe di età e sesso del capo famiglia di censimento		
A — Totale . . . . .	»	131
B — Maschi . . . . .	»	132
C — Femmine . . . . .	»	133



Tavola 18	— Famiglie residenti per condizione professionale o non professionale dei componenti e condizione del capo famiglia di censimento . . . . .	pag. 134
Tavola 19	— Famiglie residenti per ampiezza e numero di componenti (occupati, in età inferiore a 6 anni, in età di 60 anni e più, in età di 75 anni e più) . . . . .	» 134
Tavola 20	— Famiglie residenti per ampiezza e specie di alloggio in cui dimorano . . . . .	» 135
Tavola 21	— Famiglie residenti per tipo della famiglia e numero di figli conviventi . . . . .	» 136
Tavola 22	— Convivenze e componenti permanenti, attivi e non attivi, per specie della convivenza . . . . .	» 136
Tavola 23	— Convivenze secondo il numero di componenti presenti per sesso e specie della convivenza . . . . .	» 136
Tavola 24	— Abitazioni occupate per numero di occupanti, numero di stanze e titolo di godimento . . . . .	» 138
Tavola 25	— Abitazioni occupate per numero di stanze, numero di famiglie, figura giuridica del proprietario, epoca di costruzione e titolo di godimento, numero di servizi installati . . . . .	» 140
Tavola 26	— Abitazioni occupate per tipo di fabbricato, numero di stanze, epoca di costruzione, servizi installati . . . . .	» 142
Tavola 27	— Abitazioni occupate per servizi installati, numero di occupanti, numero di stanze, titolo di godimento, figura giuridica del proprietario ed epoca di costruzione . . . . .	» 144
Tavola 28	— Abitazioni occupate per numero di stanze e numero dei componenti delle famiglie secondo la-condizione occupazionale . . . . .	» 146
Tavola 29	— Abitazioni non occupate per numero di stanze, motivo della non occupazione, tipo di fabbricato, figura giuridica del proprietario ed epoca di costruzione . . . . .	» 148
Tavola 30	— Occupati per settore di attività economica, luogo di lavoro, tempo impiegato e mezzo utilizzato	
	A — Agricoltura, caccia, foreste e pesca . . . . .	» 149
	B — Industrie . . . . .	» 150
	C — Altre attività . . . . .	» 151
	D — Totale . . . . .	» 152
Tavola 31	— Studenti per luogo di studio, tempo impiegato e mezzo utilizzato . . . . .	» 153


### **Parte terza - dati comunali per gruppo linguistico di appartenenza**

Tavola 1	— Popolazione residente per sesso . . . . .	» 157
Tavola 2	— Popolazione residente temporaneamente assente per sesso, luogo di presenza e motivo dell'assenza . . . . .	» 162
Tavola 3	— Popolazione residente per sesso e stato civile . . . . .	» 171
Tavola 4	— Popolazione residente per sesso e classe di età	
	A — Totale . . . . .	» 180
	B — Maschi . . . . .	» 198
	C — Femmine . . . . .	» 216
Tavola 5	— Popolazione residente in età da 6 anni in poi per sesso e grado di istruzione . . . . .	» 234

Tavola 6	— Popolazione residente attiva e non attiva per sesso	
	A — Totale . . . . .	pag. 252
	B — Maschi . . . . .	» 261
Tavola 7	— Popolazione residente attiva in condizione professionale, per sesso e ramo di attività economica	
	A — Totale . . . . .	» 270
	B — Maschi . . . . .	» 288
	C — Femmine . . . . .	» 306
Tavola 8	— Popolazione residente attiva in condizione professionale, per sesso, settore di attività economica e posizione nella professione	
	A — Totale . . . . .	» 324
	B — Agricoltura, caccia, foreste e pesca . . . . .	» 333
	C — Industrie . . . . .	» 342
	D — Altre attività . . . . .	» 351
Tavola 9	— Popolazione residente attiva in condizione professionale, per sesso, classe di età e settore di attività economica	
	A — Totale . . . . .	» 360
	B — Maschi . . . . .	» 378
	C — Femmine . . . . .	» 396
Tavola 10	— Popolazione residente non attiva per sesso, classe di età e condizione non professionale . . . . .	» 414
Tavola 11	— Abitazioni occupate; altri tipi di alloggio . . . . .	» 432
Tavola 12	— Abitazioni occupate per numero di stanze . . . . .	» 441
Tavola 13	— Abitazioni occupate per titolo di godimento . . . . .	» 450
Tavola 14	— Abitazioni occupate per epoca di costruzione . . . . .	» 468
Tavola 15	— Abitazioni occupate per servizio installato . . . . .	» 486

### Appendice

- A — Tipologia completa delle famiglie
  - B — Confronto tra le classi di età ai censimenti demografici del 1951, 1961, 1971 e 1981.
  - C — Variazioni territoriali e di nome nelle circoscrizioni amministrative (periodo: 25 ottobre 1971 - 24 ottobre 1981)
  - D — Zone di territorio in contestazione tra Comuni
  - E — Categorie socio-professionali secondo la professione e la posizione nella professione.
  - F — Tavole disponibili
- Tracciati records  
 Fac simile del *Foglio di famiglia*.



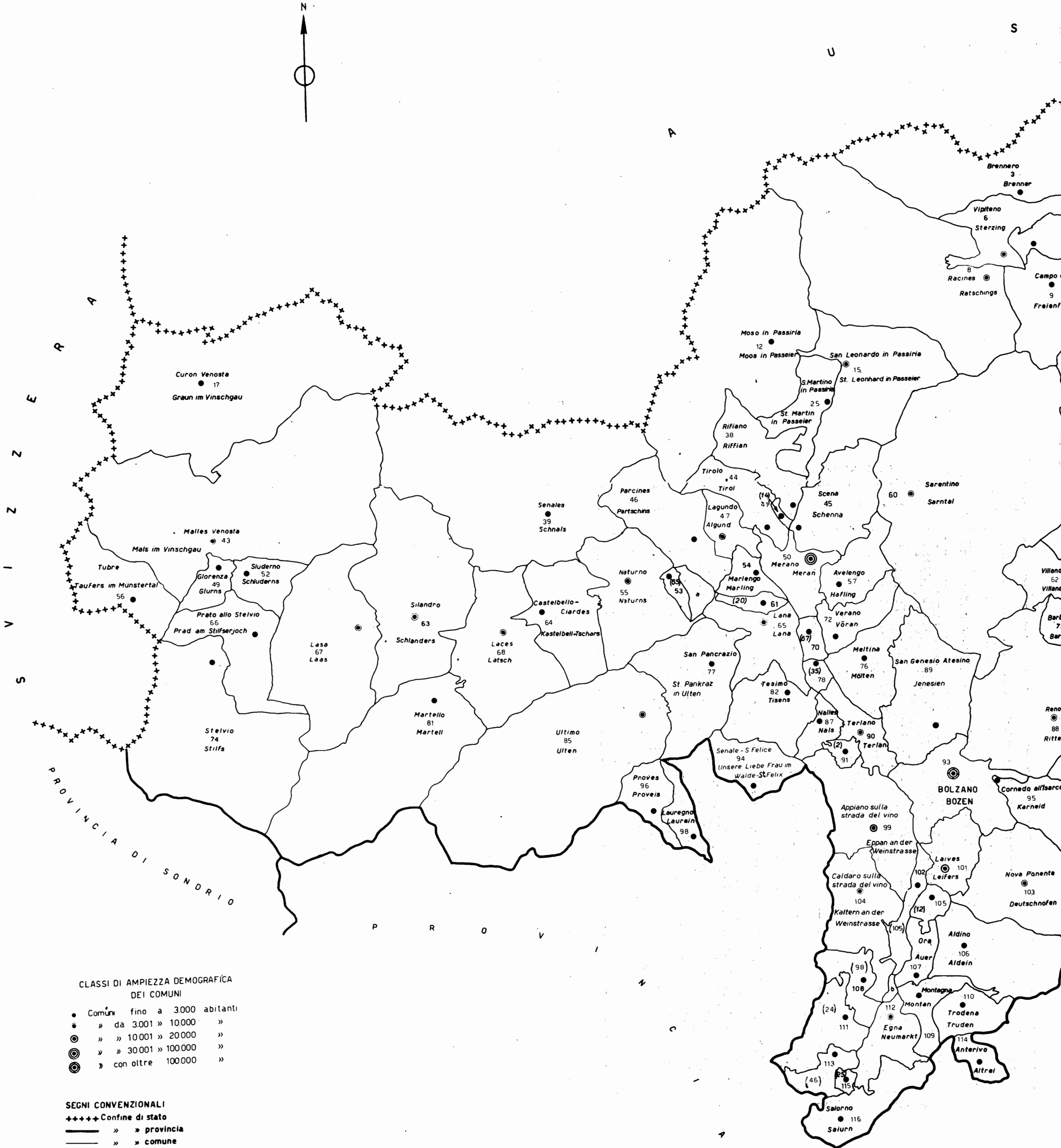
COMUNI DELLA PROVINCIA

N. D'ORDINE		DENOMINAZIONE	N. D'ORDINE		DENOMINAZIONE
alfabetico (a)	geografico (b)		alfabetico (a)	geografico (b)	
1	106	Aldino- <i>Aldein</i>	60	103	Nova Ponente- <i>Deutschnofen</i>
2	91	Andriano- <i>Andrian</i>	61	107	Ora- <i>Auer</i>
3	114	Anterivo- <i>Altrei</i>	62	79	Ortisei-St. <i>Ulrich in Gröden</i>
4	99	Appiano sulla strada del vino <i>Eppan an der Weinstrasse</i>	63	46	Parcines- <i>Partschins</i>
5	57	Avelengo- <i>Hafling</i>	64	20	Perca- <i>Percha</i>
6	69	Badia- <i>Abtei</i>	65	53	Plaus- <i>Plaus</i>
7	73	Barbiano- <i>Barbian</i>	66	75	Ponte Gardena- <i>Waidbruck</i>
8	93	Bolzano- <i>Bozen</i>	67	70	Postal- <i>Burgstall</i>
9	35	Braies- <i>Frags</i>	68	66	Prato allo Stelvio- <i>Prad am Stilfserjoch</i>
10	3	Brennero- <i>Brenner</i>	69	1	Predoi- <i>Prettau</i>
11	36	Bressanone- <i>Brixen</i>	70	96	Proves- <i>Proveis</i>
12	105	Bronzolo- <i>Branzoll</i>	71	8	Racines- <i>Ratschings</i>
13	18	Brunico- <i>Bruneck</i>	72	24	Rasùn Anterselva- <i>Rasen Antholz</i>
14	41	Caines- <i>Kuens</i>	73	88	Renon- <i>Ritten</i>
15	104	Caldero sulla strada del vino <i>Kaltern an der Weinstrasse</i>	74	38	Rifiano- <i>Riffian</i>
16	9	Campo di Trens- <i>Freienfeld</i>	75	19	Rio di Pusteria- <i>Mühlbach</i>
17	4	Campo Tures- <i>Sand in Taufers</i>	76	22	Rodengo- <i>Rodeneck</i>
18	64	Castelbello-Ciardes <i>Kastelbell- Tschars</i>	77	116	Salorno- <i>Salurn</i>
19	80	Castelrotto- <i>Kastelruth</i>	78	34	San Candido- <i>Innichen</i>
20	61	Cermes- <i>Tscherms</i>	79	89	San Genesio Atesino- <i>Jenesien</i>
21	16	Chienes- <i>Kiens</i>	80	15	San Leonardo in Passiria-St. <i>Leo- nard in Passeier</i>
22	58	Chiusa- <i>Klausen</i>	81	23	San Lorenzo di Sebato-St. <i>Lo- renzen</i>
23	95	Cornedo all'Isarco- <i>Karneid</i>	82	42	San Martino in Badia-St. <i>Martin in Thurn</i>
24	111	Cortaccia sulla strada del vino <i>Kurtatsch an der Weinstrasse</i>	83	25	San Martino in Passiria-St. <i>Martin in Passeier</i>
25	115	Cortina sulla strada del vino <i>Kurting an der Weinstrasse</i>	84	77	San Pancrazio-St. <i>Pankraz in Ulten</i>
26	86	Corvara in Badia- <i>Corvara</i>	85	83	Santa Cristina Valgardena-St. <i>Christina in Gröden</i>
27	17	Curon Venosta- <i>Graun im Vin- schgau</i>	86	60	Sarentino- <i>Sarntal</i>
28	32	Dobbiaco- <i>Toblach</i>	87	45	Scena- <i>Schenna</i>
29	112	Egna- <i>Neumarkt</i>	88	7	Selva dei Molini- <i>Mühlwald</i>
30	14	Falzes- <i>Pfalzen</i>	89	84	Selva di Val Gardena- <i>Wolken- stein in Gröden</i>
31	92	Fiè allo Sciliar- <i>Völs am Schlern</i>	90	94	Senale-S. Felice-U.L. <i>Frau im Walde-St. Felix</i>
32	21	Fortezza- <i>Franzensfeste</i>	91	39	Senales- <i>Schnals</i>
33	59	Funes- <i>Villnöss</i>	92	37	Sesto- <i>Sexten</i>
34	10	Gais- <i>Gais</i>	93	63	Silandro- <i>Schlanders</i>
35	78	Gargazzone- <i>Gargazon</i>	94	52	Sluderno- <i>Schluderns</i>
36	49	Glorenza- <i>Glurns</i>	95	74	Stelvio- <i>Stils</i>
37	68	Laces- <i>Latsch</i>	96	11	Terento- <i>Teränten</i>
38	47	Lagundo- <i>Algund</i>	97	90	Terlano- <i>Terlan</i>
39	71	Laion- <i>Lajen</i>	98	108	Termeno sulla strada del vino- <i>Tramin an der Weinstrasse</i>
40	101	Laives- <i>Leifers</i>	99	82	Tesimo- <i>Tisens</i>
41	65	Lana- <i>Lana</i>	100	97	Tires- <i>Tiers</i>
42	67	Lasa- <i>Laas</i>	101	44	Tirolo- <i>Tirol</i>
43	98	Lauregno- <i>Laurein</i>	102	110	Trodèna- <i>Truden</i>
44	51	La Valle- <i>Wengen</i>	103	56	Tubre- <i>Taufers im Münstertal</i>
45	30	Luson- <i>Lüsen</i>	104	85	Ultimo- <i>Ulten</i>
46	113	Magrè sulla strada del vino <i>Margreid an der Weinstrasse</i>	105	102	Vadena- <i>Pfatten</i>
47	43	Malles Venosta- <i>Mals im Vin- schgau</i>	106	28	Valdaora- <i>Olang</i>
48	40	Marebbe- <i>Enneberg</i>	107	5	Val di Vizze- <i>Pfitsch</i>
49	54	Marlengo- <i>Marling</i>	108	2	Valle Aurina- <i>Ahrntal</i>
50	81	Martello- <i>Martell</i>	109	26	Valle di Casies- <i>Gsies</i>
51	76	Meltina- <i>Mölden</i>	110	13	Vandoies- <i>Vintl</i>
52	50	Merano- <i>Meran</i>	111	33	Varna- <i>Vahrn</i>
53	29	Monguelfo- <i>Welsberg</i>	112	48	Veiturno- <i>Feldthurns</i>
54	109	Montagna- <i>Montan</i>	113	72	Verano- <i>Vöran</i>
55	12	Moso in Passiria- <i>Moos in Pas- seier</i>	114	31	Villabassa- <i>Niederdorf</i>
56	87	Nalles- <i>Nals</i>	115	62	Villandro- <i>Villanders</i>
57	55	Naturno- <i>Naturns</i>	116	6	Vipiteno- <i>Sterzing</i>
58	27	Naz-Sciaves- <i>Natz-Schabs</i>			
59	100	Nova Levante- <i>Welschnofen</i>			

(a) Nella carta planimetrica tale numero è indicato tra parentesi per contraddistinguere i Comuni la cui denominazione è stata omessa per ragioni di spazio. — (b) Dall'alto in basso, procedendo da sinistra a destra.

# PROVINCIA DI BOLZANO

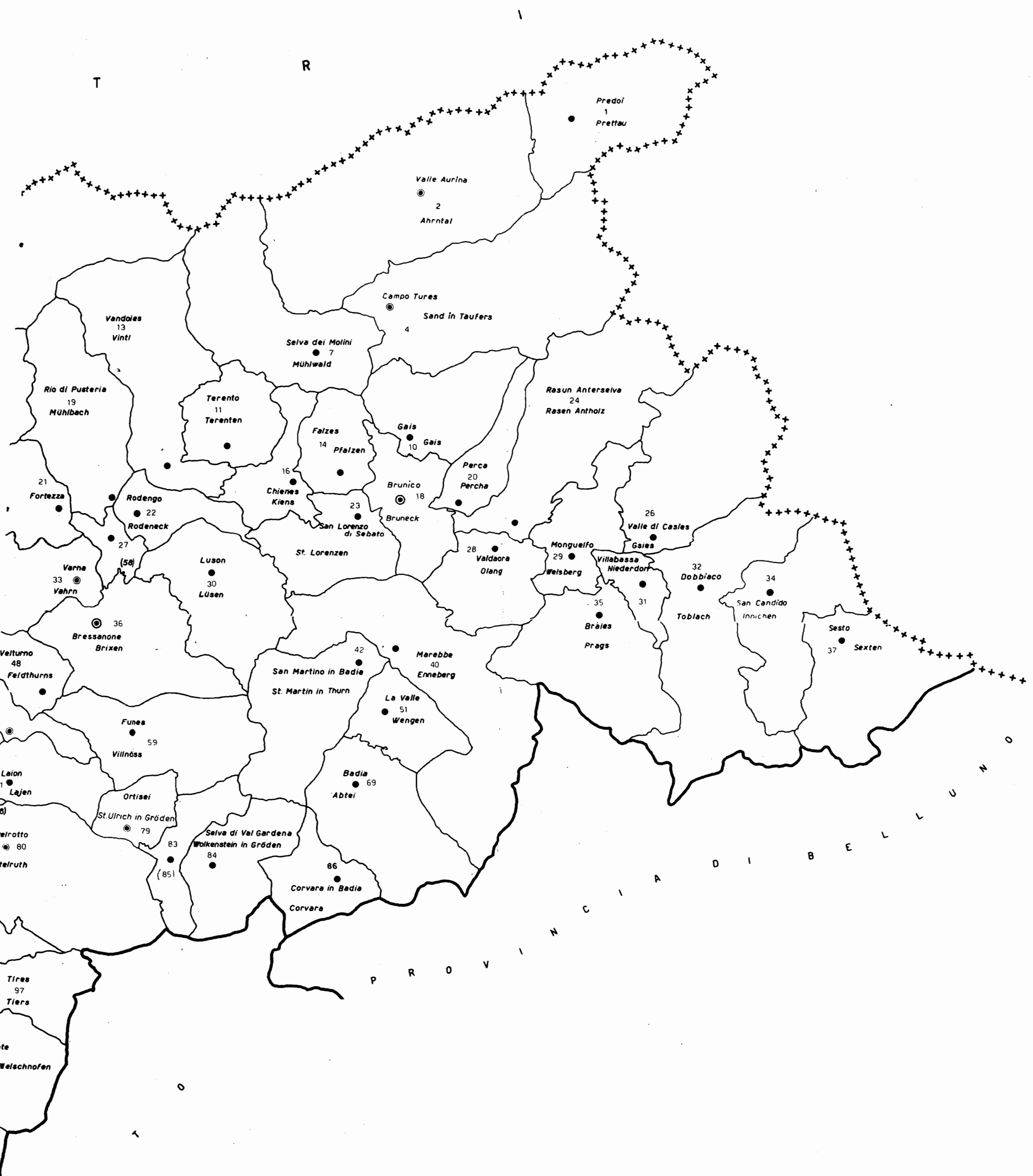
CIRCOSCRIZIONI COMUNALI AL 25 0



# NO — BOZEN

11

4



## ISOLE AMMINISTRATIVE E RELATIVI COMUNI DI APPARTENENZA

- a. Lagundo - Algund
- b. Termeno sulla strada  
del vino - Tramin an  
der Weinstrasse

**tabelle  
sinottiche**











# introduzione

## 1. — PREMESSA

Il 12° Censimento generale della popolazione e il Censimento generale delle abitazioni sono stati effettuati con riferimento alla data del 25 ottobre 1981, in attuazione della legge 18 dicembre 1980, n. 864 e del relativo regolamento di esecuzione (D.P.R. 28 settembre 1981, n. 542).

Il piano della rilevazione è stato predisposto sulla base delle proposte formulate da un'apposita Commissione di studio istituita presso l'Istituto Centrale di Statistica della quale hanno fatto parte docenti universitari e rappresentanti di Amministrazioni Pubbliche, nonché di vari Enti interessati all'utilizzazione dei dati censuari.

Il piano di pubblicazione, modificato rispetto al 1971, in particolare, per quanto riguarda la disponibilità dei risultati in funzione delle diverse aggregazioni territoriali, si articola nel modo seguente:

Volume I — **Primi risultati provinciali e comunali sulla popolazione e sulle abitazioni (Dati provvisori)** (Maggio 1982)

Volume II — **Dati sulle caratteristiche strutturali della popolazione e delle abitazioni**  
Tomo 1 — Fascicoli provinciali (95 fascicoli)  
Tomo 2 — Fascicoli regionali (20 fascicoli)  
Tomo 3 — Fascicolo nazionale

Volume III — **Popolazione delle frazioni geografiche e delle località abitate dei Comuni** (20 fascicoli regionali e 1 fascicolo nazionale).

Volume IV — **Atti del censimento.**

Un apposito volume riporta i dati sulla popolazione residente legale dei singoli Comuni, un altro infine sarà dedicato ad una relazione illustrativa ed interpretativa dei risultati censuari.

Il presente fascicolo consta di tre parti:

*Parte prima:* 23 tavole con dati riferiti ai singoli Comuni della Provincia;

*Parte seconda:* 31 tavole, con dati riguardanti l'incrocio dei caratteri considerati, elaborate a livello provinciale.

*Parte terza:* 15 tavole, con dati riferiti ai singoli Comuni della Provincia, secondo il gruppo linguistico di appartenenza dei cittadini residenti.

Qui di seguito vengono riportate ed illustrate le definizioni dei caratteri ai quali si riferiscono i dati contenuti nel fascicolo; allo scopo di assicurare una esatta interpretazione dei dati stessi vengono inoltre fornite avvertenze specifiche per alcune tavole, nonché talune indicazioni sugli ulteriori canali di accesso all'informazione censuaria e sulla qualità dei risultati.

Per una più completa conoscenza delle modalità tecniche seguite per l'esecuzione del censimento, vedasi il fascicolo dell'Istituto Centrale di Statistica - 12° Censimento della popolazione e 6° Censimento dell'industria, del commercio, dei servizi e dell'artigianato, 25-26 ottobre 1981, *Disposizioni e istruzioni per gli Organi periferici*, Roma 1981.

La denominazione e le circoscrizioni territoriali dei Comuni, delle Province e delle Regioni fanno riferimento alla situazione esistente alla data del 25 ottobre 1981 (Cfr. Istituto Centrale di Statistica - *Elenco dei Comuni al 25 ottobre 1981*, Roma 1982).

## 2. — DEFINIZIONI

### FAMIGLIA

Ai fini del censimento, per famiglia s'intende un insieme di persone legate da vincoli di matrimonio, parentela, affinità, adozione, affiliazione, tutela o da vincoli affettivi, coabitanti ed aventi dimora abituale nello stesso Comune, che normalmente provvedono al soddisfacimento dei loro bisogni mediante la messa in comune di tutto o parte del reddito di lavoro o patrimoniale da esse percepito.

Una famiglia può essere costituita anche di una sola persona la quale provvede in tutto o in parte con i propri mezzi di sussistenza al soddisfacimento dei bisogni individuali.

Sono considerate facenti parte della famiglia, come membri aggregati di essa, anche le persone addette ai servizi domestici, nonché le altre persone che, a qualsiasi titolo, convivono abitualmente con la famiglia stessa.

Ai fini del censimento, si considera **capo famiglia** colui che è ritenuto tale dalla famiglia. Questa definizione differisce da quella utilizzata nei censimenti del 1961 e 1971 a seguito delle innovazioni legislative in materia di diritto di famiglia.

Per la classificazione delle famiglie è stata adottata, analogamente agli spogli effettuati in occasione dei censimenti del 1961 e 1971, la seguente tipologia:

- Famiglie di Tipo A, *se composte di solo capo famiglia* (con o senza membri aggregati);
- Famiglie di Tipo B, *se composte di capo famiglia e coniuge* (con o senza membri aggregati);

- Famiglie di Tipo C, *se composte di capo famiglia, coniuge e figli* (con o senza membri aggregati). Sono considerate di tipo C anche le famiglie in cui manca il coniuge, cioè composte di capo famiglia e figli (con o senza membri aggregati);
- Famiglie di Tipo D, *se composte di capo famiglia, coniuge, figli, ascendenti e/o altri parenti* (con o senza membri aggregati). Sono considerate di tipo D anche le famiglie composte di: capo famiglia, figli, ascendenti e/o altri parenti; capo famiglia, coniuge, ascendenti e/o altri parenti; capo famiglia, ascendenti e/o altri parenti.

Per una migliore conoscenza delle strutture familiari, si è provveduto ad analizzare più in profondità le famiglie di tipo C e di tipo D, individuando al loro interno gruppi ulteriori di famiglie, pervenendo così ad una tipologia più articolata (cfr. Tavola provinciale n. 14). Il contenuto dei singoli gruppi è reso esplicito in Appendice (punto A):

Questa tipologia è stata concepita in funzione dell'obiettivo di procedere, per quanto possibile, all'individuazione dei nuclei familiari.

Per **nucleo familiare** s'intende la coppia sposata senza figli o con uno o più figli mai sposati, nonché un solo genitore con uno o più figli mai sposati.

Si possono quindi avere i seguenti quattro tipi di nuclei familiari:

- coniugi senza figli o con figli tutti non celibi o nubili;
- coniugi con almeno un figlio mai sposato;
- padre con almeno un figlio mai sposato;
- madre con almeno un figlio mai sposato.

In questo fascicolo risultano enucleate le famiglie con almeno un nucleo familiare (cfr. Tavola provinciale n. 15) in quanto non è stato possibile provvedere ad un accertamento esaustivo dei nuclei familiari sia per l'assenza sul *Foglio di famiglia* di quesiti specifici o di notizie comunque indispensabili, sia perché si è rinunciato ad ulteriori esplorazioni che pure in qualche caso avrebbero consentito l'individuazione di altri nuclei.

Si è del parere, comunque, che i citati criteri di spoglio — peraltro applicati all'universo delle famiglie e non ad un campione come generalmente praticato negli altri Paesi — assicurino risultati pienamente soddisfacenti, tenuto anche conto che — stando alle risultanze di uno spoglio campionario condotto sulla base dei dati censuari del 1971 (cfr. Istituto Centrale di Statistica — *Indagine sui nuclei familiari*, Collana d'informazioni, n. 6 del 1982) — le famiglie mononucleari rappresentano il 97% circa delle famiglie con due o più componenti.

## CONVIVENZA

Ai fini del censimento, per convivenza s'intende un insieme di persone che, senza essere legate da vincoli di matrimonio, parentela, affinità e simili, conducono vita in comune per motivi religiosi, di cura, di assistenza, militari, di pena, e simili.

Sono considerate facenti parte della convivenza anche le persone addette alla convivenza stessa per ragioni d'impiego o di lavoro e che vi convivono abitualmente, purché non costituiscano famiglia a sé stante.

## POPOLAZIONE RESIDENTE

La popolazione residente di ciascun Comune è costituita dalle persone aventi dimora abituale nel Comune e ivi presenti alla data del censimento e dalle persone aventi anch'esse dimora abituale nel Comune, ma che alla data del censimento risultavano assenti per uno dei seguenti motivi:

- emigrazione in altro Comune o all'estero, nel caso si tratti di emigrazione per l'esercizio di occupazioni stagionali o temporanee;
- servizio di leva, di richiamo alle armi, di volontariato;
- istruzione, noviziato religioso;
- ricovero in istituti di cura, di qualsiasi natura, purché la permanenza nel Comune di temporanea presenza non superi i due anni;
- detenzione in attesa di giudizio, condanna inferiore a cinque anni, obbligo di soggiorno per misura di prevenzione, rieducazione, purché la permanenza nel Comune di temporanea presenza non superi i cinque anni;
- affari, turismo, breve cura, e simili;
- servizio statale all'estero;
- missione fuori sede, compresa la frequenza di corsi di qualificazione o aggiornamento professionali, nonché di avanzamento;
- imbarco su navi della marina militare e mercantile.

È il caso di precisare, sulla base della predetta definizione, che a livello provinciale la popolazione residente temporaneamente assente risulta dalla somma dei dati comunali e pertanto comprende anche le persone temporaneamente assenti da un Comune della Provincia che alla data del censimento erano temporaneamente presenti in un altro Comune della Provincia stessa.

**La popolazione residente, a norma dell'art. 2 del D.P.R. 542 del 28 settembre 1981, è considerata popolazione legale.** Il relativo ammontare, per Comuni, Provincie e Stato è pubblicato sulla Gazzetta Ufficiale n. 95, del 7 aprile 1983, Supplemento ordinario n. 17.

## POPOLAZIONE PRESENTE

La popolazione presente di ciascun Comune è costituita dalle persone presenti nel Comune alla data del censimento ed aventi in esso dimora abituale, nonché dalle persone temporaneamente presenti nel Comune alla data del censimento, ma aventi abituale dimora in altro Comune o all'estero.

## ETÀ

L'età è computata in anni compiuti. Così ad esempio:

- 0 anni: dalla nascita al giorno precedente il 1° compleanno;
- 1 anno: dal giorno del 1° compleanno al giorno precedente il 2° compleanno;
- meno di 5 anni: dalla nascita al giorno precedente il 5° compleanno;
- da 5 a 9 anni: dal giorno del 5° compleanno al giorno precedente il 10° compleanno.

Poiché tale criterio è stato reintrodotta in occasione del censimento demografico del 1971, al fine di rendere più agevoli i confronti temporali, si forniscono in Appendice (punto B) indicazioni utili per la ricostruzione delle classi di età per le quali può essere effettuato il confronto dei dati comunali.

## GRADO DI ISTRUZIONE

Si riferisce al più alto titolo di studio conseguito in qualsiasi scuola (pubblica o privata, italiana o straniera, anche all'estero) e non alla più alta classe o al più alto corso frequentato con successo.

<b>Laureati</b>	coloro che, avendo seguito un corso completo di studi universitari (della durata minima di quattro anni), hanno conseguito un diploma di laurea.
<b>Diplomati</b>	coloro che hanno conseguito un diploma di maturità o di abilitazione di scuola secondaria di secondo grado. Con tale voce sono altresì indicate le persone che hanno conseguito una abilitazione specifica dopo un corso di studi universitari della durata inferiore a quattro anni (diploma di statistica, di vigilanza alle scuole elementari, ISEF, ecc.).
<b>Forniti di licenza media inferiore</b>	coloro che hanno conseguito una licenza di scuola secondaria di primo grado che consenta l'accesso alle scuole secondarie di secondo grado.
<b>Forniti di licenza elementare</b>	coloro che hanno conseguito la licenza elementare o il certificato rilasciato da un corso di scuola popolare di tipo C (assimilabile alla licenza elementare).
<b>Alfabeti privi di titolo di studio</b>	coloro che hanno dichiarato di saper leggere e scrivere pur non avendo conseguito la licenza elementare, nonché gli scolari anche se iscritti alla 1 <sup>a</sup> elementare. Sono comprese in tale gruppo anche le persone che hanno conseguito il certificato di proscioglimento (3 <sup>a</sup> elementare) fino al 1955, anno nel quale tale certificato venne abolito. Poiché nel censimento del 1961 le persone fornite del certificato di proscioglimento vennero comprese tra le persone in possesso di licenza di scuola elementare, ai fini di un corretto confronto fra i dati di questi due censimenti occorre considerare congiuntamente i gruppi dei <i>forniti di licenza elementare</i> e degli <i>alfabeti privi di titolo di studio</i> .
<b>Analfabeti</b>	coloro che hanno dichiarato di non sapere leggere e scrivere.



## CONDIZIONE PROFESSIONALE O NON PROFESSIONALE

La popolazione in condizione professionale è costituita dalle persone che nella settimana precedente la data del censimento risultavano occupate o disoccupate alla ricerca di nuova occupazione.

**Occupati** coloro che possiedono un'occupazione (in proprio o alle dipendenze) da cui traggono un profitto o una retribuzione. Sono considerati tali anche coloro che collaborano, senza avere un regolare rapporto di lavoro, con un familiare che svolge un'attività lavorativa in proprio.

**Disoccupati alla ricerca di nuova occupazione** coloro che hanno perduto una precedente occupazione alle dipendenze e sono alla ricerca attiva di una nuova occupazione, essendo in grado di accettarla se viene loro offerta.

La popolazione in condizione non professionale è costituita:

- a) da tutti i bambini e ragazzi con meno di 14 anni;
- b) dalle persone in cerca di prima occupazione;
- c) dalle casalinghe;
- d) dagli studenti;
- e) dalle persone ritirate dal lavoro;
- f) dagli altri censiti in età da 14 anni in poi che non rientrano nei gruppi di cui alle lettere da b) ad e). Tra questi ultimi sono compresi anche coloro che stanno assolvendo gli obblighi di leva, tali persone al censimento del 1971 venivano attribuite alla popolazione in condizione professionale o a quella in condizione non professionale sulla base della condizione nella quale si trovavano prima dell'inizio del servizio di leva.

Si riportano di seguito le relative definizioni:

**Persone in cerca di prima occupazione** coloro che non hanno mai esercitato un'attività lavorativa o hanno cessato un'attività lavorativa in proprio e sono alla ricerca attiva di un'occupazione alle dipendenze essendo in grado di accettarla se viene loro offerta.

**Casalinghe** coloro che si dedicano prevalentemente alla cura della propria famiglia e della propria casa.

**Studenti** coloro che si dedicano prevalentemente allo studio.

**Persone ritirate dal lavoro** coloro che hanno cessato una attività lavorativa per raggiunti limiti di età o altra causa.

Anche ai fini del confronto con i dati del censimento del 1971, si precisa che **le persone in condizione professionale e quelle in cerca di prima occupazione confluiscono nella cosiddetta popolazione attiva. La popolazione in condizione non professionale depurata dalle persone in cerca di prima occupazione, costituisce invece la popolazione non attiva.**

In ordine sempre ai confronti temporali, è necessario tener presente che nei precedenti censimenti si è utilizzato il concetto di condizione *abituale*, non essendo previsto che la risposta ai quesiti sull'attività professionale dovesse essere fornita facendo riferimento alla data del censimento. Con le innovazioni introdotte è stato recepito il criterio seguito nelle rilevazioni correnti delle forze di lavoro.

## PROFESSIONE

Per professione s'intende l'attività individuale esercitata dalle persone costituenti la popolazione attiva, ad esclusione delle persone in cerca di prima occupazione. La specificazione della professione, cioè la *qualificazione tecnologica* dell'attività individuale è determinata dal genere di lavoro o di servizio esplicito (ad esempio: industriale, commerciante, medico, avvocato, contabile, falegname, ebanista, fabbro ferraio, elettricista... ecc.).

Il lavoro connesso con l'esercizio di una professione è caratterizzato da uno sforzo fisico o intellettuale da parte della persona, nonché dall'oggetto sul quale tale sforzo viene esercitato. In relazione alla prevalenza ed alla natura di questi vari elementi si è soliti fare distinzione tra lavoro prevalentemente intellettuale e lavoro prevalentemente manuale. Le attività di carattere prevalentemente intellettuale sono comunemente designate come *professioni o arti liberali*; quelle di carattere prevalentemente manuale come *arti o mestieri*. Tuttavia, per semplicità di linguaggio, si designano usualmente con il termine *professioni* sia le professioni e arti liberali, sia le arti e i mestieri.

Per le persone addette al culto e i militari di carriera esercitanti una professione non inerente all'esercizio del culto o all'attività tipicamente militare è stata considerata l'attività di tipo civile da esse svolta (ad esempio: per un sacerdote secolare esercitante la professione di insegnante presso una scuola pubblica o privata si è considerata la professione di *insegnante*; per una suora infermiera si è considerata la professione di *infermiera*; per un capitano medico si è considerata la professione di *medico*, e così via).

*Per le persone disoccupate è stata considerata la professione esercitata prima della disoccupazione.*

Per notizie più analitiche si rinvia al volume dell'Istituto Centrale di Statistica — *Classificazione delle professioni*, Metodi e Norme, Serie C, n. 9, Maggio 1981.

Per la professione e i due caratteri seguenti (posizione nella professione ed attività economica) è necessario tener presente che le persone con più di una attività lavorativa hanno fornito le notizie facendo riferimento alla principale attività svolta, cioè a quella che per continuità di lavoro, per importanza economica o altre considerazioni era ritenuta da esse la prevalente.

## POSIZIONE NELLA PROFESSIONE

Per posizione nella professione s'intende la condizione della persona espletante un'attività economica in rapporto all'unità locale in cui viene svolta l'attività stessa.

Nel presente volume le posizioni nella professione risultano raggruppate nel modo seguente:

### **Imprenditori, liberi professionisti:**

*imprenditori* — coloro che gestiscono in proprio un'impresa (azienda agricola, industriale, commerciale, ecc.), nella quale non impiegano l'opera manuale propria o di familiari, ma quella di dipendenti;

*liberi professionisti* — coloro che esercitano in proprio una professione o arte liberale (notaio, medico, ingegnere, avvocato, ecc.).

**Lavoratori in proprio:** coloro che gestiscono un'azienda agricola, una piccola azienda industriale, una bottega artigiana, un negozio o un esercizio pubblico partecipandovi col proprio lavoro manuale. In tale posizione sono compresi anche i coltivatori diretti, i mezzadri e simili, i soci di cooperative aventi figura di lavoratori in proprio e chi lavora nel proprio domicilio direttamente per conto di consumatori e non su commissione di imprese.

**Coadiuvanti:** coloro che collaborano con un familiare che svolge un'attività lavorativa in proprio, senza avere un rapporto di lavoro regolato da contratto.

### **Dirigenti e impiegati:**

*dirigenti* — coloro che ricoprono un ruolo caratterizzato da un elevato grado di professionalità, autonomia e potere decisionale. Per la Pubblica Amministrazione si considerano in tale posizione le qualifiche previste dal D.P.R. 30 giugno 1972, n. 748, nonché le qualifiche equivalenti presso tutte le altre Amministrazioni, siano esse a carattere centrale o locale. Per gli appartenenti alle FF.AA. e corpi similari sono considerati come dirigenti gli ufficiali con grado superiore a quello di tenente colonnello o posizioni assimilate;

*appartenenti alla carriera direttiva* — coloro che con diverso grado di responsabilità, discrezionalità di poteri e autonomia, esercitano una funzione direttiva (tecnica o amministrativa). Per gli appartenenti alle FF.AA. e corpi similari sono considerati come direttivi gli ufficiali con grado inferiore a quello di colonnello o posizioni assimilate;

*impiegati* — coloro che esercitano una funzione di concetto o esecutiva tecnica o amministrativa;

*appartenenti alle categorie speciali (intermedi)* — coloro che esercitano una funzione intermedia tra quella degli impiegati e quella degli operai specializzati vale a dire chi guida e controlla, con apporto di adeguata competenza tecnico-pratica, gruppi di altri lavoratori.

### **Lavoratori dipendenti:**

*capi operai* — coloro che svolgono una attività per la cui esecuzione si richiedono conoscenze di tipo specialistico ed hanno eventualmente responsabilità di guida di personale;

*operai specializzati o qualificati* — coloro che svolgono una attività per la cui esecuzione si richiedono adeguate cognizioni tecnico-pratiche conseguite o in istituti professionali o mediante istruzione equivalente o acquisite con il necessario tirocinio e pratica, nonché chi esegue con perizia il lavoro manuale affidatogli essendo in possesso di specifiche capacità tecnico-pratiche;

*operai comuni* — coloro che eseguono lavori di carattere manuale e non sono compresi nelle categorie precedenti (manovale, bracciante agricolo, ecc.);

*altri lavoratori dipendenti* — coloro che esercitano mansioni di usciere, bidello, guardiano e simili;

*apprendisti* — coloro che esercitano un'attività lavorativa per l'apprendimento di una professione ed il successivo conseguimento di una qualifica;

*lavoranti a domicilio* — coloro che lavorano nel proprio domicilio esclusivamente o prevalentemente su commissione di imprese (industriali, commerciali, artigiane) e non direttamente per conto di consumatori;

*graduati o militari di carriera delle FF.AA. o figure simili dei corpi di polizia e sicurezza interna* — gli appartenenti alle FF.AA. e corpi simili con grado fino a caporal maggiore o assimilati, nonché i vigili urbani e del fuoco.

## RAMO DI ATTIVITÀ ECONOMICA

Per ramo di attività economica s'intende il campo di attività in cui viene esercitata la professione, arte o mestiere. Esso è determinato, di norma, in base all'attività (unica o prevalente) delle singole *unità locali* in cui il censito svolge la propria professione, arte o mestiere (ad esempio: azienda agricola, stabilimento industriale, bottega artigiana, negozio, esercizio pubblico, sede o filiale bancaria e assicurativa, ospedale, gabinetto medico, studio professionale, ministero, amministrazione comunale). I rami in cui si articola la classificazione delle attività economiche sono i seguenti:

- 0. — Agricoltura, caccia, foreste e pesca
- 1. — Energia, gas e acqua
  - 1.A — Estrazione di combustibili solidi, liquidi e gassosi; industria petrolifera
  - 1.B — Energia elettrica, gas e acqua
- 2. — Industrie estrattive, industrie manifatturiere per la trasformazione di minerali non energetici e prodotti derivati; industrie chimiche
- 3. — Industrie manifatturiere per la lavorazione e la trasformazione dei metalli; meccanica di precisione
- 4. — Industrie manifatturiere alimentari, tessili, delle pelli e cuoio, dell'abbigliamento, del legno, mobili e altre industrie manifatturiere
- 5. — Industria delle costruzioni e delle installazioni di impianti per l'edilizia
- 6. — Commercio, pubblici esercizi e alberghi; riparazioni di beni di consumo e di veicoli
  - 6.A — Commercio, pubblici esercizi e alberghi
  - 6.B — Riparazioni di beni di consumo e di veicoli
- 7. — Trasporti e comunicazioni
- 8. — Credito e assicurazione, servizi prestati alle imprese; noleggio
  - 8.A — Credito e assicurazione
  - 8.B — Servizi prestati alle imprese; noleggio
- 9. — Pubblica amministrazione; servizi pubblici e privati
  - 9.A — Pubblica amministrazione
  - 9.B — Servizi pubblici e privati

Si fa presente che non risulta possibile procedere ad un completo confronto dei dati per ramo di attività economica con i corrispondenti dati del 1971, in quanto la relativa classificazione ha subito una profonda revisione (cfr. Istituto Centrale di Statistica — *Classificazione delle attività economiche, Metodi e Norme, Serie C, n. 8, Maggio 1981*), essendo stato necessario renderla ragguagliabile alla NACE (Nomenclatura generale delle attività economiche nelle Comunità Europee) concordata in sede comunitaria.

### ABITAZIONE, STANZA, ALTRO TIPO DI ALLOGGIO

Ai fini del censimento, per abitazione s'intende un insieme di vani, o anche un vano solo, destinato funzionalmente ad uso di alloggio, che dispone di un ingresso indipendente su strada, pianerottolo, cortile, terrazza, ballatoio, e simili e che alla data del censimento è occupata o è destinata ad essere occupata da una famiglia o da più famiglie coabitanti.

*Un'abitazione si considera occupata se in essa abitano una o più persone aventi la dimora abituale nel Comune di censimento, anche se temporaneamente assenti alla data del censimento stesso; non occupata se in essa non abita alcuna persona o se è abitata solo da persone temporaneamente presenti nel Comune di censimento (è il caso ad esempio di studenti che frequentano un corso di studi nel Comune di censimento).*

È da considerare non occupata l'abitazione:

- disponibile per la vendita o l'affitto;
- utilizzabile per vacanza in quanto chi ne dispone la occupa soltanto in uno o più periodi dell'anno (abitazioni ubicate generalmente in località turistiche);
- utilizzabile per lavoro, cioè se trattasi di abitazione secondaria che viene occupata saltuariamente da chi ne dispone per motivi di lavoro (ad esempio: casa di campagna destinata ai lavori agricoli nell'epoca del raccolto, abitazione secondaria situata generalmente in un Comune diverso da quello di dimora abituale utilizzata per lo svolgimento della propria attività lavorativa);
- non occupata per altro motivo in quanto già venduta o affittata, ma non ancora occupata; non più occupata da chi ne dispone, per trasferimento a seguito di emigrazione definitiva verificatasi in particolare nelle zone montane di spopolamento.

Il titolo di godimento dell'abitazione fa riferimento al titolo in base al quale la famiglia dispone dell'abitazione stessa. I titoli di godimento considerati sono:

- *proprietà*, alla quale è stato assimilato l'usufrutto; sotto tale voce sono comprese anche le abitazioni a riscatto;
- *affitto*, che comprende anche il subaffitto;
- *altro titolo*, per i casi di uso gratuito dell'abitazione, di godimento per prestazione di servizi, ecc.

L'epoca di costruzione o di ricostruzione fa riferimento all'anno di ultimazione della costruzione o ricostruzione. Nel caso in cui l'abitazione sia stata costruita in anno posteriore a quello del relativo fabbricato, a seguito di ricostruzione parziale, ampliamento o sopraelevazione, è stato considerato l'anno di termine della ricostruzione, dell'ampliamento o della sopraelevazione.

Per quanto concerne la superficie dell'abitazione è da tener presente che essa fa riferimento alla superficie dei pavimenti delle stanze e dei vani accessori con esclusione della superficie di balconi, terrazze, verande, cantine, garages, portici, loggiati, solai, cortili, ecc.

Per stanza s'intende un locale, facente parte di un'abitazione, che riceve aria e luce dall'esterno ed ha dimensioni tali da consentire la collocazione di un letto lasciando lo spazio utile per il movimento di una persona. La cucina, se risponde a tale definizione, è considerata stanza.

Per altro tipo di alloggio s'intende il locale che, pur non essendo funzionalmente destinato ad abitazione di una famiglia (cantina, soffitta, magazzino, negozio, ufficio, ecc.) ovvero non avendo le caratteristiche proprie dell'abitazione (roulotte, natante, grotta, carrozzone, ecc.), risulta alla data del censimento occupato di fatto da una o più famiglie residenti. -

## FABBRICATO

Per fabbricato s'intende qualsiasi costruzione, comprendente almeno un'abitazione, isolata da vie o spazi vuoti oppure separata da altre costruzioni mediante muri maestri che si elevano, senza soluzione di continuità, dalle fondamenta al tetto, che disponga di uno o più accessi all'esterno e che possa avere una o più scale autonome.

### 3. – AVVERTENZE ALLE TAVOLE

#### TAVOLE COMUNALI

Tavola 1:

– l'elenco dei Comuni che hanno subito variazioni territoriali e di nome tra il 1971 ed il 1981 è riportato in Appendice (punto C);

– i dati sulla superficie territoriale dei Comuni sono stati forniti dagli Uffici Tecnici Erariali; si fa presente che eventuali variazioni di superficie di minima entità non segnalate in Appendice sono conseguenti a verifiche periodiche effettuate dagli stessi Uffici Tecnici Erariali.

Per quanto concerne le superfici delle zone di territorio in contestazione tra due o più Comuni (Appendice punto D) rilevate in sede di predisposizione delle basi territoriali del censimento, è da tener presente che esse costituiscono un *di cui* delle superfici totali dei Comuni.

Ai fini dell'imputazione delle superfici contestate alla superficie totale dell'uno o dell'altro Comune interessato, si è avuto riguardo alle circoscrizioni comunali, quali risultano delimitate sulle carte topografiche al 25.000 edite dall'Istituto Geografico Militare, nel presupposto che tali circoscrizioni facciano riferimento alle medesime risultanze catastali da cui sono desunte le superfici dei Comuni.

In mancanza di altro valido criterio, l'attribuzione delle superfici contestate è stata necessariamente omessa nei pochi casi in cui i confini comunali sono rimasti indefiniti anche sulla cartografia I.G.M.;

– la densità della popolazione residente (numero medio di abitanti per Km<sup>2</sup>) è data dal rapporto fra il totale della popolazione residente di ciascun Comune e la superficie territoriale del Comune stesso espressa in Km<sup>2</sup>.

**Tavola 2:**

tra le persone temporaneamente assenti per motivi di lavoro risultano anche quelle che hanno seguito familiari recatisi in altri Comuni o all'estero per motivi di lavoro.

**Tavola 6:**

per corso di formazione professionale s'intende un corso che abbia tutti i seguenti requisiti:

- durata non inferiore a tre mesi;
- rilascio di un attestato;
- utilizzazione per migliorare o adeguare la capacità professionale.

**Tavole 9 e 10:**

i rami in cui si articola la classificazione delle attività economiche risultano così raggruppati:

- agricoltura, caccia, foreste e pesca: ramo 0;
- industrie: rami 1, 2, 3, 4 e 5;
- altre attività: rami 6, 7, -8 e 9.

**Tavola 12:**

le persone che lavorano e frequentano un corso di studi regolare e/o di formazione professionale sono comprese fra gli *occupati*; le persone che frequentano un corso regolare di studi ed un corso di formazione professionale sono comprese fra gli *scolari e studenti*; in quest'ultimo gruppo sono pure compresi i bambini che frequentano la scuola materna.

**Tavola 14:**

per l'individuazione delle famiglie composte da coniugi, coniugi e figli, genitori e figli, si è fatto riferimento alla figura del capo famiglia e quindi, nel caso di questa tavola, la famiglia composta ad esempio dal capo famiglia e da uno dei suoi genitori risulta sotto la voce *altro tipo di famiglia*.

**Tavola 15:**

per il calcolo del numero medio di occupanti per stanza non si è tenuto conto delle stanze adibite esclusivamente ad altro uso.

**Tavola 19:**

per quanto concerne l'acqua potabile di acquedotto e il gabinetto, l'espressione *fuori dell'abitazione* sta ad intendere che il servizio si trova o nel corpo del fabbricato che comprende l'abitazione (ballatoio, pianerottolo, ecc.) o nel cortile, giardino o orto annessi al fabbricato stesso, a disposizione dei soli occupanti dell'abitazione o del fabbricato e non del pubblico in genere.

Si fa inoltre presente che per *bagno* s'intende un impianto di vasca e/o doccia.

**Tavola 22:**

è da tener presente che le abitazioni che dispongono di servizi installati sommate a quelle che non ne dispongono danno il totale abitazioni solo nel caso in cui sia sempre stata fornita risposta ai relativi quesiti.

## TAVOLE PROVINCIALI

## Tavole 4, 12, 13, 18, 30:

cfr. nota alle tavole comunali 9 e 10 (nella tavola 13 è enucleato altresì il ramo "commercio, pubblici servizi, alberghi, riparazioni di beni di consumo e di veicoli").

## Tavola 9:

per notizie sui contenuti delle singole categorie vedi Appendice (punto E); la popolazione attiva in condizione professionale considerata in tale tavola comprende anche i militari in servizio di leva.

## Tavole 10 e 13:

le posizioni nella professione risultano raggruppate nel modo seguente:

- *indipendenti*: imprenditori, liberi professionisti, lavoratori in proprio, coadiuvanti;
- *dipendenti*: tutte le altre.

## Tavola 18:

i componenti in condizione non professionale sono stati classificati secondo il settore di attività economica dei componenti in condizione professionale.

## Tavola 20:

le famiglie che occupano un'abitazione o un altro tipo di alloggio sono quelle che occupano l'alloggio a titolo principale.

## Tavola 22:

nella voce *altre convivenze* sono comprese le convivenze militari e di altri corpi accasermati.

## Tavola 28:

sono considerate solo le famiglie che occupano le abitazioni a titolo principale.

## Tavole 30 e 31:

i dati fanno riferimento alle persone che nel mercoledì precedente la data di compilazione del modello si sono recate al lavoro o a scuola rientrando nella stessa giornata alla propria dimora abituale.

Ai fini di una corretta interpretazione dei dati occorre tener presente che:

- i lavoratori-studenti hanno fatto riferimento al luogo di lavoro;
- coloro che esercitano la professione su mezzi di trasporto (autisti, ferrovieri, tramvieri, piloti, marittimi, ecc.) hanno indicato il luogo da cui prendono servizio (posteggio, stazione, deposito, aeroporto, porto, ecc.);
- il mezzo di trasporto è quello utilizzato per compiere il tratto più lungo (in termini di distanza e non di tempo) del tragitto casa/luogo di lavoro o studio.

Con riferimento alla Tav. 31, si precisa che tra gli studenti sono compresi i bambini che frequentano la scuola materna e le persone che frequentano corsi di formazione professionale.



#### 4. — Diffusione dei dati

Allo scopo di favorire un'ampia utilizzazione dei dati raccolti con il censimento, si precisa quanto segue:

a) ad integrazione delle tavole riportate nel presente fascicolo, sono state elaborate le tavole non destinate alla pubblicazione, ma comunque disponibili per gli utilizzatori, riportate in Appendice (punto F);

b) sia le tavole pubblicate che quelle di cui alla lettera a) possono essere fornite su nastro magnetico;

c) le 23 tavole, contenenti i dati comunali, possono essere fornite per sezione di censimento; le 31 tavole, contenenti i dati provinciali, possono essere fornite per Comune, rispettivamente su tabulato o nastro magnetico;

d) le richieste comportano il rimborso delle spese vive sostenute per l'approntamento del supporto e devono essere inoltrate a:

**Istituto Centrale di Statistica, Servizio Censimenti — Rep. CENS/A, Via Cesare Balbo, 16  
— 00100 Roma.**

#### 5. — Qualità dei dati

Il problema del controllo della qualità dei dati, che costituisce una delle fasi più delicate di ogni indagine statistica, si presenta ancor più accentuato in occasione delle operazioni censuarie, dalla raccolta dei dati alla pubblicazione dei risultati.

Per assicurare, nei limiti del possibile, il più alto livello di attendibilità e coerenza dei risultati, l'Istituto ha previsto particolari procedure di controllo già nel corso delle operazioni di raccolta dei dati. In tale fase gli Uffici Comunali di Censimento, assistiti dagli Uffici Provinciali di Censimento, dagli Ispettori Provinciali e da Funzionari dell'ISTAT dislocati in tutte le Province, hanno provveduto alla revisione quantitativa dei *Fogli di famiglia* accertando che tutte le unità oggetto di rilevazione (abitazioni, famiglie e convivenze) fossero state censite. Al termine delle operazioni di raccolta dei dati gli Uffici Comunali di Censimento hanno provveduto alla revisione qualitativa dei questionari di rilevazione provvedendo a codificare le notizie che per loro natura non risultavano precodificate.

Nella fase di registrazione dei dati su supporto informatico (i tracciati records sono riportati in Appendice) l'Istituto ha posto in atto le misure necessarie ad assicurare la validità dell'operazione, inserendo nelle convenzioni stipulate con quelle Regioni, Amministrazioni provinciali e comunali che, a norma dell'art. 40, del D.P.R. 28 settembre 1981, n. 542, hanno provveduto ad eseguire in proprio tale lavorazione, oltre alla verifica anche il rispetto di particolari vincoli idonei ad assicurare in corrispondenza dei vari quesiti, la compatibilità dei codici registrati.

Analoghe procedure sono state seguite per il materiale fatto registrare direttamente a cura dell'ISTAT.

In entrambi i casi, è stata attivata una procedura di controllo effettuando una nuova verifica su un campione del materiale registrato. Tale operazione ha consentito di accertare che il livello di errore attribuibile all'approntamento dell'input è risultato generalmente inferiore al 5 per mille.

Il controllo finale sulla validità dei risultati è stato attuato attraverso una complessa procedura elettronica per la messa a punto quantitativa e qualitativa del materiale.

Trattasi di una procedura articolata in varie fasi di lavoro, succintamente illustrate nei punti che seguono.

1) *Verifica della sequenzialità dei dati indicativi dei Fogli di famiglia e di convivenza*(codici di Provincia, Comune, sezione e numero d'ordine del *Foglio*).

In tale sede sono state tra l'altro individuate eventuali situazioni irregolari con specifico riferimento alla completezza delle risposte fornite ai singoli quesiti del *Foglio di famiglia*. Questa analisi ha evidenziato, in alcuni casi, la necessità di dover ricorrere sistematicamente ai singoli questionari di rilevazione per una ulteriore revisione, codifica e nuova registrazione degli stessi.

2) *Messa a punto qualitativa dei Fogli di censimento*.

I records registrati sono stati sottoposti al vaglio di un complesso programma di controllo che prevede l'imposizione automatica, sotto determinate condizioni, dei codici eventualmente mancanti o non validi e l'aggiustamento dei codici registrati in caso di accertata incongruenza. Tale controllo esteso agli incroci tra le modalità previste dal piano di pubblicazione, è stato dapprima effettuato all'interno del singolo tipo record e poi esteso tra tipi records.

In altri termini si è assicurata:

- la completezza delle risposte per singolo quesito all'interno dello stesso tipo record;
- la congruità delle risposte fornite relativamente ad ogni tipo record scegliendo all'interno di esso un carattere come fondamentale;
- la congruità delle risposte fornite tra i records relativi alla stessa famiglia o convivenza, in corrispondenza di alcuni quesiti ritenuti come fondamentali.

I controlli di congruità e i conseguenti aggiustamenti sono stati effettuati sulla base di standards conosciuti.

In particolare i quesiti scelti come riferimento (*specie dell'alloggio* per il record dell'abitazione; *anno di nascita* e, per le caratteristiche occupazionali, *la professione*, per i records relativi alle persone) sono stati ritenuti validi solo se confermati dalla presenza di determinate informazioni in altri quesiti ad essi strettamente connessi. In caso contrario si è proceduto alla loro rettifica sulla base di indicazioni desunte dagli altri quesiti. Da segnalare, infine, che gli interventi sui singoli quesiti avvengono nell'ambito della logica che li lega, come specificato in seguito.

Per fornire ulteriori elementi conoscitivi, nei prospetti che seguono sono riportati, a livello provinciale, i valori percentuali degli aggiustamenti effettuati sui quesiti del foglio di famiglia distintamente per:

#### *Interventi di tipo 1*

- annullamento delle risposte fornite a particolari quesiti per i quali, sotto determinate condizioni, non era prevista risposta; interventi relativi a casi di mancata risposta; codici non validi.

#### *Interventi di tipo 2*

- interventi relativi ad incongruità logiche riscontrate all'interno del quesito o dei quesiti.

#### *Interventi di tipo 3*

- interventi relativi ad incongruità logiche tra tipi records.

Le percentuali degli aggiustamenti sono calcolate sul totale delle frequenze relative alle risposte fornite in relazione al quesito considerato.

## PROVINCIA DI BOLZANO - BOZEN

## Incidenza percentuale degli aggiustamenti effettuati per tipo di intervento e quesito

## A - ABITAZIONI

QUESITI	TIPO 1	TIPO 2	QUESITI	TIPO 1	TIPO 2
Specie dell'alloggio	—	0,08	Superficie	0,26	1,94
Caratteristiche del fabbricato	4,12	1,08	Acqua potabile	0,14	0,02
Proprietario	0,25	0,02	Gabinetto	0,03	—
Titolo di godimento	0,25	0,02	— scarico	0,01	—
Epoca di costruzione	0,89	0,03	Bagno	0,21	—
Stanze:			Elettricità	0,05	—
— adibite ad abitazione	0,21	0,17	Riscaldamento	0,42	—
— cucina	—	0,56			
— adibite ad altro uso	—	0,39	TOTALE	1,09	0,43

## B - POPOLAZIONE RESIDENTE E TEMPORANEAMENTE PRESENTE

QUESITI	TIPO 1	TIPO 2	QUESITI	TIPO 1	TIPO 2
Relazione di parentela e posizione nella convivenza	0,02	0,43	Frequenza corso professionale	1,83	0,07
Sesso	0,13	0,03	Condizione 1981	3,94	0,86
Stato civile	0,41	0,05	Ore lavorate nella settimana	0,05	—
Luogo di nascita	0,12	0,04	Professione	0,91	3,13
Data di nascita	0,10	0,01	Posizione nella professione	4,35	12,98
Cittadinanza	0,04	—	Attività economica	2,08	8,84
Presenza e motivo dell'assenza	0,18	0,12	Condizione 1976	6,21	5,59
Residenza 1976	0,61	0,06	Pendolarità - luogo di lavoro o di studio	—	4,60
Istruzione	2,58	0,75	Pendolarità - altri quesiti	8,55	—
Corso regolare di studi	1,66	1,18	TOTALE	1,91	1,09
Frequenza scuola materna	0,80	0,15			

## C - VERIFICHE DI CONGRUITÀ TRA RECORDS

TIPO 3	
Specie di alloggio	0,15
Relazione di parentela	0,16
Annullamenti di records doppi e/o anomali	0,01
Mancati accoppiamenti tra famiglia principale e famiglia/e coabitanti (*)	4,55

(\*) Percentuale calcolata sul totale delle famiglie coabitanti e le relative famiglie principali.

Il materiale relativo alla Provincia di Bolzano - *Bozen*, non ha evidenziato carenze di rilievo ed inoltre non ha richiesto l'effettuazione di rifacimenti o nuove codifiche.

A scopo esemplificativo, distintamente per tipo di intervento, si riportano di seguito alcuni casi verificatisi con maggior frequenza.

Per gli interventi di tipo 1 ai quesiti relativi alla *condizione professionale o non professionale nella settimana precedente la data del censimento* e alla *condizione professionale o non professionale nell'ottobre del '76* doveva essere fornita risposta solo se la persona aveva compiuto, alla data del censimento, rispettivamente i 14 ed i 19 anni.

Per gli interventi di tipo 2:

— il quesito *stanze* è stato messo in relazione con la superficie dell'abitazione verificando la congruità del dato della superficie media per stanza;

— nell'ambito del quesito relativo alla *condizione professionale o non professionale nella settimana precedente la data del censimento* sono stati messi in relazione la *professione, arte o mestiere esercitato*, la *posizione nella professione* e la *categoria di attività economica*. I codici delle tre caratteristiche occupazionali sono stati collegati tra loro mediante una tabella a tripla entrata verificandone la reciproca compatibilità e sostituendo successivamente gli eventuali codici non validi. Il codice non valido è stato individuato in funzione di quelli ritenuti validi. Per alcune particolari professioni è stata inoltre controllata la compatibilità tra la professione, l'età ed il titolo di studio.

Per i quesiti relativi al *luogo di studio o di lavoro, tempo impiegato e mezzo utilizzato per gli spostamenti*, in considerazione della difficoltà di effettuare, in alcuni casi, una netta distinzione tra i due tipi di interventi, sono stati convenzionalmente attribuiti al tipo 1 quelli derivanti dai controlli di congruità delle varie risposte fornite all'interno del quesito ivi comprese le verifiche derivanti dalle risposte sul *tempo impiegato* e *mezzo utilizzato* per gli spostamenti extracomunali.

Sono stati attribuiti al tipo 2 quelli relativi al confronto tra *luogo di studio o di lavoro* ed alcune caratteristiche rilevate per lo stesso individuo. In particolare per tutti coloro per i quali era prevista una risposta al *luogo di studio o di lavoro* si è verificata l'esistenza e la compatibilità del codice indicato. Così ad esempio per coloro che si sono dichiarati *lavoranti a domicilio per conto d'impresa* è stato controllato che il codice fosse quello corrispondente a *lavora nella propria abitazione*.

Tra gli interventi di tipo 3 si segnala quello relativo al mancato accoppiamento tra il codice della famiglia principale ed il codice della famiglia o delle famiglie coabitanti. Tale inconveniente è da attribuirsi alla diversità dei codici che ne avrebbero dovuto consentire l'esatto accoppiamento.

Da segnalare infine che, nel periodo immediatamente successivo alla raccolta dei dati, l'ISTAT ha attivato tre distinte indagini campionarie: la prima con lo scopo di verificare il grado di copertura del censimento; la seconda con l'obiettivo di raccogliere, con riferimento ad alcuni fondamentali caratteri della popolazione residente, informazioni sulla qualità dei risultati; la terza tendente ad accertare la corrispondenza tra i risultati del censimento e la posizione anagrafica delle famiglie. I risultati delle predette indagini formeranno oggetto di pubblicazione.

**parte prima**  
**dati comunali**

TAV. 1 - Superficie territoriale e densità - Popolazione residente e popolazione presente, per sesso

Codice dei Comuni	COMUNI	Superficie territoriale km <sup>2</sup>	Densità ab/km <sup>2</sup>	POPOLAZIONE RESIDENTE			POPOLAZIONE PRESENTE			
				Maschi	Femmine	TOTALE	Maschi	Femmine	TOTALE	
									N.	di cui temporaneamente presente
001	ALDINO - ALDEIN	63,19	24	737	779	1.516	749	792	1.541	82
002	ANDRIANO - ANDRIAN	4,90	131	317	327	644	352	367	719	85
003	ANTERIVO - ALTREI	11,05	36	195	205	400	265	254	519	138
004	APIANO SULLA STRADA DEL VINO - EPPAN AN DER WEINSTRASSE	59,69	169	4.870	5.242	10.112	5.529	5.710	11.239	1.383
005	AVELONGO - HAFLING	27,37	22	315	278	593	307	274	581	15
006	BADIA - ABTEI	82,94	31	1.240	1.335	2.575	1.206	1.295	2.501	43
007	BARBIANO - BARBIAN	24,43	57	683	698	1.381	757	791	1.548	220
008	<b>BOLZANO - BOZEN</b>	<b>52,34</b>	<b>2.010</b>	<b>50.425</b>	<b>54.755</b>	<b>105.180</b>	<b>52.188</b>	<b>54.941</b>	<b>107.129</b>	<b>5.426</b>
009	BRAIES - PRAGS	89,26	7	331	313	644	314	304	618	15
010	BRENNERO - BRENNER	114,30	21	1.305	1.138	2.443	1.396	1.169	2.565	242
011	BRESSANONE - BRIXEN	84,86	190	7.706	8.395	16.101	8.857	8.908	17.765	2.215
012	BRONZOLO - BRANZOLL	7,45	214	779	816	1.595	784	833	1.617	56
013	BRUNICO - BRUNECK	45,07	256	5.653	5.903	11.556	6.218	6.066	12.284	1.067
014	CAINES - KUENS	1,66	164	130	142	272	159	157	316	50
015	CALDARO SULLA STRADA DEL VINO - KALTERN AN DER WEINSTRASSE	47,96	119	2.669	3.058	5.727	3.126	3.456	6.582	993
016	CAMPO DI TRENIS - FREIENFELD	95,29	24	1.196	1.113	2.309	1.231	1.124	2.355	104
017	CAMPO TURES - SAND IN TAUFERS	164,47	26	2.127	2.120	4.247	2.045	2.099	4.144	92
018	CASTELBELLO-CIARDES - KASTELBELL - TSCHARS	53,86	43	1.109	1.196	2.305	1.088	1.159	2.247	22
019	CASTELROTTO - KASTELRUTH	117,81	46	2.650	2.749	5.399	2.727	2.860	5.587	301
020	CERMES - TSCHERMS	6,63	155	510	515	1.025	507	529	1.036	41
021	CHIENES - KIENS	33,84	71	1.235	1.175	2.410	1.228	1.177	2.405	74
022	CHIUSA - KLAUSEN	51,37	80	2.017	2.081	4.098	2.124	2.205	4.329	361
023	CORNEDO ALL'ISARCO - KARNEID	40,39	66	1.347	1.301	2.648	1.480	1.385	2.865	277
024	CORTACCIA SULLA STRADA DEL VINO - KURTATSCH AN DER WEINSTRASSE	30,19	58	857	894	1.751	847	892	1.739	49
025	CORTINA SULLA STRADA DEL VINO - KURTINIG AN DER WEINSTRASSE	1,99	240	239	238	477	275	277	552	92
026	CORVARA IN BADIA - CORVARA	42,13	28	566	617	1.183	563	608	1.171	43
027	CURON VENOSTA - GRAUN IM VINSCHGAU	210,37	11	1.254	1.107	2.361	1.182	1.073	2.255	38
028	DOBBIACO - TOBLACH	126,33	23	1.403	1.442	2.845	1.620	1.425	3.045	292
029	EGNA - NEUMARKT	23,67	158	1.885	1.857	3.742	1.980	1.990	3.970	353
030	FALZES - PFALZEN	33,24	53	916	840	1.756	894	832	1.726	11
031	FIE' ALLO SCILIAR - VÖLS AM SCHLERN	44,38	57	1.296	1.224	2.520	1.313	1.230	2.543	75
032	FORTEZZA - FRANZENSFESTE	61,74	18	584	546	1.130	679	532	1.211	148
033	FUNES - VILLNÖSS	81,06	28	1.106	1.136	2.242	1.090	1.111	2.201	76
034	GAIS - GAIS	60,34	38	1.155	1.126	2.281	1.117	1.102	2.219	20
035	GARGAZZONE - GARGAZON	4,90	212	503	535	1.038	556	591	1.147	133
036	GLORENZA - GLURNS	12,98	55	349	367	716	471	368	839	156
037	LACES - LATSCH	78,82	49	1.896	1.966	3.862	1.911	2.015	3.926	129
038	LAGUNDO - ALGUND	23,61	154	1.759	1.872	3.631	2.174	2.396	4.570	1.034
039	LAION - LAJEN	37,29	50	932	929	1.861	918	921	1.839	20
040	LAIVES - LEIFERS	24,25	519	6.342	6.235	12.577	6.897	6.425	13.322	1.026
041	LANA - LANA	36,08	214	3.740	3.966	7.706	3.660	3.906	7.566	46
042	LASA - LAAS	110,11	31	1.790	1.670	3.460	1.792	1.652	3.444	133
043	LAUREGNO - LAUREIN	14,20	27	214	170	384	206	162	368	—
117	LA VALLE - WENGEN	39,03	29	561	582	1.143	539	563	1.102	24
044	LUSON - LÜSEN	74,24	18	689	677	1.366	652	634	1.286	1
045	MAGRE' SULLA STRADA DEL VINO - MARGREID AN DER WEINSTRASSE	13,86	70	493	484	977	546	545	1.091	130
046	MALLES VENOSTA - MALS IM VINSCHGAU	247,11	18	2.360	2.209	4.569	2.593	2.214	4.807	478
047	MAREBBE - ENNEBERG	161,34	15	1.184	1.229	2.413	1.146	1.190	2.336	34
048	MARLENGO - MARLING	12,80	157	978	1.035	2.013	1.022	1.093	2.115	154
049	MARTELLO - MARTELL	143,82	6	486	416	902	476	439	915	84
050	MELTINA - MÖLTEN	36,90	31	590	554	1.144	581	530	1.111	28
051	MERANO - MERAN	26,31	1.281	15.674	18.037	33.711	19.998	20.763	40.761	8.397
052	MONGUELFO - WELLSBERG	46,56	48	1.122	1.120	2.242	1.302	1.098	2.400	236
053	MONTAGNA - MONTAN	18,91	71	654	682	1.336	778	818	1.596	315
054	MOSO IN PASSIRIA - MOOS IN PASSEIER	194,58	11	1.134	1.069	2.203	1.096	988	2.084	13
055	NALLES - NALS	12,34	104	633	654	1.287	729	781	1.510	245
056	NATURNO - NATURNS	67,04	60	2.021	2.006	4.027	2.297	2.293	4.590	705
057	NAZ-SCIAVES - NATZ-SCHABS	15,84	102	828	782	1.610	819	769	1.588	27
058	NOVA LEVANTE - WELSCHNOFEN	50,84	32	839	809	1.648	836	812	1.648	54
059	NOVA PONENTE - DEUTSCHNOFEN	112,02	27	1.509	1.547	3.056	1.468	1.515	2.983	5

## segue TAV. 1 — Superficie territoriale e densità - Popolazione residente e popolazione presente, per sesso

Codice dei Comuni	COMUNI	Superficie territoriale km <sup>2</sup>	Densità ab/km <sup>2</sup>	POPOLAZIONE RESIDENTE			POPOLAZIONE PRESENTE			
				Maschi	Femmine	TOTALE	Maschi	Femmine	TOTALE	
									N.	di cui temporaneamente presente
060	ORA - AUER	11,82	207	1.178	1.266	2.444	1.445	1.551	2.996	616
061	ORTISEI - ST. ULRICH IN GRÖDEN	24,25	169	2.017	2.089	4.106	1.978	2.100	4.078	106
062	PARCINES - PARTSCHINS	55,40	49	1.357	1.342	2.699	1.589	1.618	3.207	587
063	PERCA - PERCHA	30,28	36	574	509	1.083	545	503	1.048	17
064	PLAUS - PLAUS	4,87	72	177	176	353	210	217	427	101
065	PONTE GARDENA - WAIDBRUCK	2,33	91	102	110	212	118	108	226	23
066	POSTAL - BURGSTALL	6,72	173	558	606	1.164	586	627	1.213	70
067	PRATO ALLO STELVIO - PRAD AM STILFSEERJOCH	51,36	55	1.424	1.384	2.808	1.356	1.308	2.664	8
068	PREDOI - PRETTAU	86,49	8	367	340	707	345	333	678	5
069	PROVES - PROVEIS	18,53	17	160	161	321	151	147	298	2
070	RACINES - RATSCHINGS	203,50	17	1.761	1.668	3.429	1.755	1.691	3.446	136
071	RASUN ANTERSELVA - RASEN ANTHOLZ	120,92	20	1.249	1.185	2.434	1.331	1.320	2.651	292
072	RENON - RITTEN	111,48	48	2.686	2.705	5.391	2.842	2.882	5.724	474
073	RIFIANO - RIFFIAN	35,75	29	505	517	1.022	527	554	1.081	107
074	RIO DI PUSTERIA - MÜHLBACH	84,10	27	1.109	1.130	2.239	1.173	1.224	2.397	255
075	RODENGO - RODENECK	29,54	31	483	442	925	475	445	920	31
076	SALORNO - SALURN	33,20	77	1.273	1.276	2.549	1.280	1.318	2.598	152
077	SAN CANDIDO - INNICHEN	80,10	37	1.517	1.482	2.999	1.946	1.490	3.436	542
079	SAN GENESIO ATESINO - JENESIEN	68,87	31	1.079	1.083	2.162	1.135	1.130	2.265	168
080	SAN LEONARDO IN PASSIRIA - ST. LEONHARD IN PASSEIER	88,32	34	1.556	1.482	3.038	1.563	1.528	3.091	186
081	SAN LORENZO DI SEBATO - ST. LORENZEN	51,50	57	1.486	1.464	2.950	1.473	1.448	2.921	61
082	SAN MARTINO IN BADIA - ST. MARTIN IN THURN	76,34	19	719	708	1.427	716	707	1.423	72
083	SAN MARTINO IN PASSIRIA - ST. MARTIN IN PASSEIER	30,49	88	1.362	1.319	2.681	1.318	1.284	2.602	41
084	SAN PANCRAZIO - ST. PANKRAZ IN ULTEN	62,98	28	893	893	1.786	856	850	1.706	2
085	SANTA CRISTINA VALGARDENA - ST. CHRISTINA IN GRÖDEN	31,83	49	764	803	1.567	734	768	1.502	15
086	SARENTINO - SARN TAL	302,50	20	3.072	2.951	6.023	3.054	2.915	5.969	245
087	SCENA - SCHENNA	48,26	52	1.275	1.243	2.518	2.234	2.408	4.642	2.206
088	SELVA DEI MOLINI - MÜHLWALD	104,52	14	763	692	1.455	750	688	1.438	20
089	SELVA DI VALGARDENA - WOLKENSTEIN IN GRÖDEN	53,27	43	1.126	1.168	2.294	1.105	1.138	2.243	33
118	SENALE-S. FELICE - UNSERE LIEBE FRAU IM WALDE-ST. FELIX	27,55	26	370	345	715	355	328	683	4
091	SENALES - SCHNALS	210,43	6	685	642	1.327	992	844	1.836	564
092	SESTO - SEXTEN	80,88	22	852	931	1.783	826	908	1.734	15
093	SILANDRO - SCHLANDERS	115,20	42	2.382	2.443	4.825	2.784	2.691	5.475	852
094	SLUDERNO - SCHLUDERN S	20,77	79	796	837	1.633	823	893	1.716	167
095	STELVIO - STILFS	140,92	10	694	711	1.405	681	670	1.351	39
096	TERENTO - TERENTEN	42,52	31	679	645	1.324	656	622	1.278	26
097	TERLANO - TERLAN	18,65	162	1.433	1.579	3.012	1.641	1.782	3.423	468
098	TERMENO SULLA STRADA DEL VINO - TRAMIN AN DER WEINSTRASSE	18,61	158	1.415	1.520	2.935	1.652	1.826	3.478	610
099	TESIMO - TISENS	38,11	44	845	842	1.687	881	888	1.769	109
100	TIRES - TIERS	42,09	20	395	428	823	386	421	807	5
101	TIROLO - TIROL	25,59	81	1.043	1.037	2.080	1.783	2.013	3.796	1.775
102	TRODENA - TRUDEN	20,70	45	437	501	938	521	576	1.097	206
103	TUBRE - TAUFERS IM MÜNSTER TAL	45,93	21	506	449	955	486	435	921	38
104	ULTIMO - ULTEN	208,52	15	1.572	1.464	3.036	1.523	1.432	2.955	17
105	VADENA - PFATTEN	13,51	41	288	272	560	321	282	603	62
106	VALDAORA - OLANG	48,95	47	1.175	1.125	2.300	1.142	1.109	2.251	21
107	VAL DI VIZZE - PFITSCH	142,00	16	1.179	1.146	2.325	1.236	1.192	2.428	184
108	VALLE AURINA - AHRNTAL	187,28	26	2.510	2.424	4.934	2.457	2.380	4.837	19
109	VALLE DI CASIES - GSIES	108,95	18	973	959	1.932	938	939	1.877	5
110	VANDOIRES - VINTL	110,53	26	1.439	1.410	2.849	1.406	1.385	2.791	55
111	VARNA - VAHRN	70,11	44	1.506	1.596	3.102	1.807	1.689	3.496	495
116	VELTURNO - FELDTURN S	24,76	82	990	1.052	2.042	966	1.036	2.002	4
112	VERANO - VÖRAN	22,12	31	355	339	694	363	341	704	21
113	VILLABASSA - NIEDERDORF	17,85	70	607	635	1.242	613	631	1.244	41
114	VILLANDRO - VILLANDERS	43,85	38	832	851	1.683	814	826	1.640	7
115	VIPITENO - STERZING	33,18	159	2.609	2.682	5.291	3.254	2.846	6.100	969
	<b>TOTALE PROVINCIA</b>	<b>7.400,43</b>	<b>58</b>	<b>211.246</b>	<b>219.322</b>	<b>430.568</b>	<b>227.557</b>	<b>229.693</b>	<b>457.250</b>	<b>41.457</b>

TAV. 2 - Popolazione residente temporaneamente assente per sesso, luogo di presenza e motivo dell'assenza

Codice dei Comuni	COMUNI	IN ALTRI COMUNI				ALL'ESTERO				TOTALE	
		TOTALE		di cui per motivi di lavoro		TOTALE		di cui per motivi di lavoro		MF	M
		MF	M	MF	M	MF	M	MF	M		
001	ALDINO - ALDEIN	50	16	21	5	7	5	1	1	57	21
002	ANDRIANO - ANDRIAN	8	6	—	—	2	2	1	1	10	8
003	ANTERIVO - ALTREI	16	8	5	3	3	1	2	—	19	9
004	APPIANO SULLA STRADA DEL VINO - EPPAN AN DER WEINSTRASSE	180	92	42	23	76	47	19	14	256	139
005	AVELENGO - HAFLING	26	13	12	7	1	1	1	1	27	14
006	BADIA - ABTEI	101	46	33	12	16	10	9	5	117	56
007	BARBIANO - BARBIAN	44	23	21	8	9	6	6	5	53	29
008	BOLZANO - BOZEN	2.722	1.509	614	365	755	407	274	190	3.477	1.916
009	BRAIES - PRAGS	24	11	10	1	17	14	7	7	41	25
010	BRENNERO - BRENNER	96	64	29	19	24	14	11	8	120	78
011	BRESSANONE - BRIXEN	442	259	157	96	109	57	43	22	551	316
012	BRNZOLO - BRANZOLL	32	25	5	3	2	1	—	—	34	26
013	BRUNICO - BRUNECK	244	129	64	26	95	53	38	26	339	182
014	CAINES - KUENS	6	4	1	—	—	—	—	—	6	4
015	CALDARO SULLA STRADA DEL VINO - KALTERN AN DER WEINSTRASSE	88	47	20	9	50	29	17	10	138	76
016	CAMPO DI TRENIS - FREIENFELD	44	20	19	8	14	7	8	4	58	27
017	CAMPO TURES - SAND IN TAUFERS	102	52	41	22	93	66	59	45	195	118
018	CASTELBELLO-CIARDES - KASTELBELL- TSCHARS	60	22	36	12	20	11	10	6	80	33
019	CASTELROTTO - KASTELRUTH	88	44	29	12	25	9	9	4	113	53
020	CERMES - TSCHERMS	14	8	1	1	16	10	2	1	30	18
021	CHIENES - KIENS	70	42	35	23	9	7	8	6	79	49
022	CHIUSA - KLAUSEN	103	53	41	17	27	17	8	5	130	70
023	CORNEDO ALL'ISARCO - KARNEID	53	22	24	4	7	5	1	1	60	27
024	CORTACCIA SULLA STRADA DEL VINO - KURTATSCH AN DER WEINSTRASSE	49	24	22	8	12	7	7	4	61	31
025	CORTINA SULLA STRADA DEL VINO - KURTINIG AN DER WEINSTRASSE	15	7	7	3	2	—	—	—	17	7
026	CORVARA IN BADIA - CORVARA	39	17	5	—	16	9	6	5	55	26
027	CURON VENOSTA - GRAUN IM VINSCHGAU	110	70	39	19	34	19	15	8	144	89
028	DOBBIACO - TOBLACH	70	39	23	12	22	14	5	4	92	53
029	EGNA - NEUMARKT	108	67	30	13	17	7	1	1	125	74
030	FALZES - PFALZEN	36	24	8	1	5	3	3	2	41	27
031	FIE' ALLO SCILIAR - VÖLS AM SCHLERN	39	18	13	4	13	9	5	4	52	27
032	FORTEZZA - FRANZENSFESTE	58	34	15	7	9	4	1	1	67	38
033	FUNES - VILLNÖSS	95	36	40	13	22	15	11	7	117	51
034	GAIS - GAIS	52	28	24	9	30	22	21	16	82	50
035	GARGAZZONE - GARGAZON	22	9	9	2	2	2	1	1	24	11
036	GLORENZA - GLURNS	33	12	15	6	—	—	—	—	33	12
037	LACES - LATSCH	53	29	26	10	12	8	11	7	65	37
038	LAGUNDO - ALGUND	65	46	23	11	30	15	9	5	95	61
039	LAION - LAJEN	33	16	16	4	9	8	5	5	42	24
040	LAIVES - LEIFERS	233	147	45	30	48	26	22	12	281	173
041	LANA - LANA	122	64	48	18	64	34	30	11	186	98
042	LASA - LAAS	123	61	50	20	26	16	11	7	149	77
043	LAUREGNO - LAUREIN	14	7	5	3	2	1	1	1	16	8
117	LA VALLE - WENGEN	48	20	24	6	17	12	9	4	65	32
044	LUSON - LÜSEN	77	36	48	18	4	2	—	—	81	38
045	MAGRE' SULLA STRADA DEL VINO - MARGREID AN DER WEINSTRASSE	14	6	8	3	2	1	1	1	16	7
046	MALLES VENOSTA - MALS IM VINSCHGAU	167	86	75	29	73	39	32	19	240	125
047	MAREBBE - ENNEBERG	96	46	33	16	15	11	3	2	111	57
048	MARLENGO - MARLING	42	22	13	5	10	6	3	—	52	28
049	MARTELLO - MARTELL	53	28	26	10	18	14	16	13	71	42
050	MELTINA - MÖLTEN	55	20	32	9	6	6	4	4	61	26
051	MERANO - MERAN	949	508	267	155	398	216	161	104	1.347	724
052	MONGUELFO - WELSBERG	62	34	20	8	16	14	6	6	78	48
053	MONTAGNA - MONTAN	47	17	10	2	8	6	6	4	55	23
054	MOSO IN PASSIRIA - MOOS IN PASSEIER	112	39	78	23	20	8	14	6	132	47
055	NALLES - NALS	19	14	8	5	3	—	—	—	22	14
056	NATURNO - NATURNS	112	63	49	22	30	19	18	11	142	82
057	NAZ-SCIAVES - NATZ-SCHABS	31	20	5	3	18	7	12	4	49	27
058	NOVA LEVANTE - WELSCHNOFEN	47	23	14	5	7	4	1	—	54	27
059	NOVA PONENTE - DEUTSCHNOFEN	62	33	31	13	16	11	6	5	78	44



## segue TAV. 2 — Popolazione residente temporaneamente assente per sesso, luogo di presenza e motivo dell'assenza

Codice dei Comuni	COMUNI	IN ALTRI COMUNI				ALL'ESTERO				TOTALE	
		TOTALE		di cui per motivi di lavoro		TOTALE		di cui per motivi di lavoro		MF	M
		MF	M	MF	M	MF	M	MF	M		
060	ORA - AUER	47	19	14	1	17	7	4	2	64	26
061	ORTISEI - ST. ULRICH IN GRÖDEN	83	55	25	18	51	28	9	5	134	83
062	PARCINES - PARTSCHINS	58	35	22	12	21	11	9	5	79	46
063	PERCA - PERCHA	29	18	11	5	23	16	11	9	52	34
064	PLAUS - PLAUS	24	9	10	3	3	2	—	—	27	11
065	PONTE GARDENA - WAIDBRUCK	9	6	3	2	—	—	—	—	9	6
066	POSTAL - BURGSTALL	16	7	1	—	5	1	2	—	21	8
067	PRATO ALLO STELVIO - PRAD AM STILFSEJCH	102	46	57	21	50	27	29	14	152	73
068	PREDOI - PRETTAU	21	15	11	7	13	10	7	7	34	25
069	PROVES - PROVEIS	24	9	10	5	1	1	—	—	25	10
070	RACINES - RATSCHINGS	94	54	56	23	25	18	13	12	119	72
071	RASUN ANTERSELVA - RASEN ANTHOLZ	56	29	17	3	19	11	7	2	75	40
072	RENON - RITTEN	107	60	42	16	34	22	11	6	141	82
073	RIFIANO - RIFFIAN	32	18	14	5	16	8	13	5	48	26
074	RIO DI PUSTERIA - MÜHLBACH	77	30	34	10	20	9	7	5	97	39
075	RODENGO - RODENECK	30	15	17	7	6	3	4	3	36	18
076	SALORNO - SALURN	97	62	18	12	6	2	2	1	103	64
077	SAN CANDIDO - INNICHEN	58	39	21	15	47	22	19	14	105	61
079	SAN GENESIO ATESSINO - JENESIEN	59	29	28	11	6	4	2	2	65	33
080	SAN LEONARDO IN PASSIRIA - ST. LEONHARD IN PASSEIER	90	39	43	13	43	30	30	21	133	69
081	SAN LORENZO DI SEBATO - ST. LORENZEN	81	44	35	19	9	6	4	4	90	50
082	SAN MARTINO IN BADIA - ST. MARTIN IN THURN	73	32	43	13	3	1	1	—	76	33
083	SAN MARTINO IN PASSIRIA - ST. MARTIN IN PASSEIER	68	27	33	8	52	37	33	24	120	64
084	SAN PANCRAZIO - ST. PANKRAZ IN ULTEN	49	21	23	7	33	18	24	13	82	39
085	SANTA CRISTINA VALGARDENA - ST. CHRISTINA IN GRÖDEN	71	35	10	4	9	5	4	4	80	40
086	SARENTINO - SARNTAL	268	115	179	64	31	21	18	12	299	136
087	SCENA - SCHENNA	65	30	26	6	17	10	7	4	82	40
088	SELVA DEI MOLINI - MÜHLWALD	26	13	16	5	11	10	8	8	37	23
089	SELVA DI VALGARDENA - WOLKENSTEIN IN GRÖDEN	71	35	16	7	13	5	2	1	84	40
118	SENALE-S. FELICE - UNSERE LIEBE FRAU IM WALDE-ST. FELIX	31	15	17	6	5	2	2	—	36	17
091	SENALES - SCHNALS	52	29	22	11	3	2	1	1	55	31
092	SESTO - SEXTEN	34	14	6	3	30	19	7	5	64	33
093	SILANDRO - SCHLANDERS	126	66	65	29	76	49	48	30	202	115
094	SLUDERNO - SCHLUDERNS	64	35	41	19	20	9	10	3	84	44
095	STELVIO - STILFS	77	32	45	14	16	8	12	7	93	40
096	TERENTO - TERENTEN	64	31	33	11	8	4	6	4	72	35
097	TERLANO - TERLAN	50	27	13	6	7	2	3	—	57	29
098	TERMENO SULLA STRADA DEL VINO - TRAMIN AN DER WEINSTRASSE	52	29	16	6	15	9	6	3	67	38
099	TESIMO - TISENS	18	11	8	4	9	5	1	1	27	16
100	TIRES - TIERS	20	11	6	3	1	1	1	1	21	12
101	TIROLO - TIROL	33	21	11	6	26	15	3	3	59	36
102	TRODENA - TRUDEN	37	19	16	6	10	6	2	2	47	25
103	TUBRE - TAUFERS IM MÜNSTER TAL	48	28	15	6	24	10	20	8	72	38
104	ULTIMO - ULTEN	74	42	32	12	24	17	14	11	98	59
105	VADENA - PFATTEN	12	7	3	2	7	5	2	1	19	12
106	VALDAORA - OLANG	58	35	15	6	12	9	2	2	70	44
107	VAL DI VIZZE - PFITSCH	67	40	24	12	14	9	7	5	81	49
108	VALLE AURINA - AHRNTAL	75	38	33	13	41	27	19	14	116	65
109	VALLE DI CASIES - GSIES	42	24	19	9	18	14	13	11	60	38
110	VANDOIES - VINTL	92	45	44	15	21	18	10	9	113	63
111	VARNA - VAHRN	73	33	31	9	28	15	9	6	101	48
116	VELTURNO - FELDTURNUS	36	22	18	7	8	5	3	3	44	27
112	VERANO - VÖRAN	11	3	4	—	—	—	—	—	11	3
113	VILLABASSA - NIEDERDORF	27	10	8	3	12	5	6	4	39	15
114	VILLANDRO - VILLANDERS	43	17	22	5	7	4	3	3	50	21
115	VIPIENO - STERZING	131	84	45	26	29	19	4	2	160	103
	<b>TOTALE PROVINCIA</b>	<b>11.307</b>	<b>5.999</b>	<b>3.911</b>	<b>1.772</b>	<b>3.468</b>	<b>2.007</b>	<b>1.485</b>	<b>968</b>	<b>14.775</b>	<b>8.006</b>

TAV. 3 - Popolazione residente per sesso e stato civile

Codice dei Comuni	COMUNI	MASCHI					FEMMINE				
		CELIBI	CONIUGATI	SEPARATI LEGALMENTE	VEDOVI	DIVORZIATI	NUBILI	CONIUGATE	SEPARATE LEGALMENTE	VEDOVE	DIVORZIATE
001	ALDINO - ALDEIN	456	265	—	15	1	445	269	2	63	—
002	ANDRIANO - ANDRIAN	169	143	—	4	1	153	143	2	27	2
003	ANTERIVO - ALTREI	114	78	—	3	—	91	77	2	34	1
004	APPIANO SULLA STRADA DEL VINO - EPPAN AN DER WEINSTRASSE	2.567	2.181	28	80	14	2.543	2.178	29	479	13
005	AVELENGO - HAFLING	189	116	1	8	1	141	115	—	22	—
006	BADIA - ABTEI	704	515	—	21	—	729	512	—	94	—
007	BARBIANO - BARBIAN	391	280	1	11	—	353	279	1	65	—
008	<b>BOLZANO - BOZEN</b>	<b>23.212</b>	<b>25.261</b>	<b>732</b>	<b>967</b>	<b>253</b>	<b>21.653</b>	<b>25.397</b>	<b>799</b>	<b>6.504</b>	<b>402</b>
009	BRAIES - PRAGS	204	119	—	7	1	165	117	1	30	—
010	BRENNERO - BRENNER	773	502	3	22	5	547	491	5	93	2
011	BRESSANONE - BRIXEN	4.260	3.261	38	131	16	4.121	3.290	57	899	28
012	BRONZOLO - BRANZOLL	384	383	2	10	—	321	384	7	104	—
013	BRUNICO - BRUNECK	3.080	2.432	38	93	10	2.887	2.448	28	519	21
014	CAINES - KUENS	78	50	—	1	1	85	50	—	7	—
015	CALDARO SULLA STRADA DEL VINO - KALTERN AN DER WEINSTRASSE	1.336	1.251	19	58	5	1.413	1.268	11	358	8
016	CAMPO DI TRENIS - FREIENFELD	730	441	3	22	—	573	439	1	100	—
017	CAMPO TURES - SAND IN TAUFERS	1.286	793	2	44	2	1.172	783	8	154	3
018	CASTELBELLO-CIARDES - KASTELBELL- TSCHARS	616	473	3	16	1	623	472	2	99	—
019	CASTELROTTO - KASTELRUTH	1.496	1.101	4	45	4	1.419	1.104	9	211	6
020	CERMES - TSCHERMS	277	219	—	13	1	236	227	—	50	2
021	CHIENES - KIENS	766	437	3	28	1	639	435	4	97	—
022	CHIUSA - KLAUSEN	1.227	761	7	18	4	1.101	776	9	195	—
023	CORNEDO ALL'ISARCO - KARNEID	817	504	6	19	1	684	504	6	105	2
024	CORTACCIA SULLA STRADA DEL VINO - KURTATSCH AN DER WEINSTRASSE	477	356	3	21	—	439	354	1	99	1
025	CORTINA SULLA STRADA DEL VINO - KURTINIG AN DER WEINSTRASSE	122	109	—	8	—	92	111	1	34	—
026	CORVARA IN BADIA - CORVARA	307	249	1	8	1	326	247	2	41	1
027	CURON VENOSTA - GRAUN IM VINSCHGAU	830	398	1	24	1	588	398	2	116	3
028	DOBBIACO - TOBLACH	809	572	1	19	2	743	579	2	117	1
029	EGNA - NEUMARKT	972	857	14	35	7	768	858	11	217	3
030	FALZES - PFALZEN	588	310	1	17	—	474	313	3	50	—
031	FIE' ALLO SCILIAR - VÖLS AM SCHLERN	751	517	5	22	1	621	519	5	75	4
032	FORTEZZA - FRANZENSFESTE	336	238	1	8	1	242	238	1	63	2
033	FUNES - VILLNÖSS	702	380	2	21	1	662	384	1	88	1
034	GAIS - GAIS	741	406	—	8	—	603	418	4	99	2
035	GARGAZZONE - GARGAZON	258	230	—	13	2	245	232	3	55	—
036	GLORENZA - GLURNS	199	143	—	6	1	174	145	—	47	1
037	LACES - LATSCH	1.045	791	5	52	3	998	802	5	160	1
038	LAGUNDO - ALGUND	903	786	17	41	12	865	797	11	184	15
039	LAION - LAJEN	560	354	—	16	2	460	358	2	109	—
040	LAIVES - LEIFERS	3.116	3.066	56	90	14	2.500	3.082	59	571	23
041	LANA - LANA	2.000	1.640	18	64	18	1.915	1.658	23	355	15
042	LASA - LAAS	1.098	656	3	32	1	847	661	4	156	2
043	LAUREGNO - LAUREIN	143	67	1	3	—	88	65	—	17	—
117	LA VALLE - WENGEN	359	192	—	10	—	362	187	—	32	1
044	LUSON - LÜSEN	459	220	—	10	—	388	222	—	67	—
045	MAGRE' SULLA STRADA DEL VINO - MARGREID AN DER WEINSTRASSE	259	225	1	8	—	188	226	2	67	1
046	MALLES VENOSTA - MALS IM VINSCHGAU	1.500	811	3	44	2	1.182	817	4	205	1
047	MAREBBE - ENNEBERG	729	423	2	28	2	697	424	3	105	—
048	MARLENGO - MARLING	502	448	8	18	2	476	449	12	93	5
049	MARTELLO - MARTELL	324	150	—	12	—	227	150	—	39	—
050	MELTINA - MÖLTEN	372	208	—	9	1	300	207	1	44	2
051	MERANO - MERAN	7.417	7.534	264	367	92	7.573	7.595	290	2.405	174
052	MONGUELFO - WELLSBERG	687	409	1	24	1	607	408	2	100	3
053	MONTAGNA - MONTAN	379	258	2	14	1	340	268	—	74	—
054	MOSO IN PASSIRIA - MOOS IN PASSEIER	782	334	—	18	—	644	343	—	81	1
055	NALLES - NALS	332	278	3	20	—	309	277	—	66	2
056	NATURNO - NATURNS	1.186	791	6	32	6	1.027	791	10	173	5
057	NAZ-SCIAVES - NATZ-SCHABS	497	318	1	8	4	405	323	3	51	—
058	NOVA LEVANTE - WELSCHNOFEN	476	353	2	8	—	397	351	—	60	1
059	NOVA PONENTE - DEUTSCHNOFEN	933	554	1	21	—	821	572	2	150	2

## segue TAV. 3 — Popolazione residente per sesso e stato civile

Codice dei Comuni	COMUNI	MASCHI					FEMMINE				
		CELIBI	CONIUGATI	SEPARATI LEGALMENTE	VEDOVI	DIVORZIATI	NUBILI	CONIUGATE	SEPARATE LEGALMENTE	VEDOVE	DIVORZIATE
060	ORA - AUER	620	532	6	19	1	561	544	7	148	6
061	ORTISEI - ST. ULRICH IN GRÖDEN	1.075	892	9	37	4	995	891	13	188	2
062	PARCINES - PARTSCHINS	760	571	4	21	1	670	564	3	102	3
063	PERCA - PERCHA	356	204	1	11	2	271	206	1	30	1
064	PLAUS - PLAUS	107	65	1	3	1	96	65	—	15	—
065	PONTE GARDENA - WAIDBRUCK	50	49	2	—	1	51	49	—	10	—
066	POSTAL - BURGSTALL	285	257	5	9	2	274	269	3	59	1
067	PRATO ALLO STELVIO - PRAD AM STILFSEJCH	854	546	2	22	—	698	543	4	139	—
068	PREDOI - PRETTAU	237	126	—	4	—	175	128	1	35	1
069	PROVES - PROVEIS	105	50	—	5	—	85	55	—	21	—
070	RACINES - RATSCHINGS	1.141	582	3	31	4	922	594	—	149	3
071	RASUN ANTERSELVA - RASEN ANTHOLZ	825	405	1	18	—	686	407	—	90	2
072	RENON - RITTEN	1.593	1.026	8	56	3	1.398	1.038	6	261	2
073	RIFIANO - RIFFIAN	300	189	3	10	3	272	198	1	46	—
074	RIO DI PUSTERIA - MÜHLBACH	668	415	2	23	1	603	425	2	98	2
075	RODONGO - RODENECK	294	178	—	11	—	234	179	—	29	—
076	SALORNO - SALURN	647	585	5	32	4	512	590	7	162	5
077	SAN CANDIDO - INNICHEN	916	563	3	30	5	769	569	7	134	3
079	SAN GENESIO ATESSINO - JENESIEN	643	414	4	17	1	571	417	3	90	2
080	SAN LEONARDO IN PASSIRIA - ST. LEONHARD IN PASSEIER	962	565	3	24	2	816	564	2	98	2
081	SAN LORENZO DI SEBATO - ST. LORENZEN	909	552	4	21	—	773	566	1	123	1
082	SAN MARTINO IN BADIA - ST. MARTIN IN THURN	447	249	—	23	—	410	257	—	41	—
083	SAN MARTINO IN PASSIRIA - ST. MARTIN IN PASSEIER	888	457	—	15	2	763	461	3	90	2
084	SAN PANCRAZIO - ST. PANKRAZ IN ULTEN	559	307	2	25	—	508	306	1	78	—
085	SANTA CRISTINA VALGARDENA - ST. CHRISTINA IN GRÖDEN	405	337	2	20	—	404	336	2	61	—
086	SARENTINO - SARNTAL	1.884	1.107	8	71	2	1.573	1.122	7	247	2
087	SCENA - SCENNA	773	465	4	31	2	664	478	4	93	4
088	SELVA DEI MOLINI - MÜHLWALD	525	225	—	13	—	420	224	—	48	—
089	SELVA DI VALGARDENA - WOLKENSTEIN IN GRÖDEN	632	478	2	13	1	592	486	4	85	1
118	SENALE-S. FELICE - UNSERE LIEBE FRAU IM WALDE-ST. FELIX	218	142	—	10	—	166	147	—	32	—
091	SENALES - SCHNALS	451	226	—	8	—	363	228	3	48	—
092	SESTO - SEXTEN	477	355	1	18	1	497	354	—	79	1
093	SILANDRO - SCHLANDERS	1.402	941	14	20	5	1.266	944	8	222	3
094	SLUDERNO - SCHLUDERN	488	294	2	10	2	463	300	2	72	—
095	STELVIO - STILFS	406	263	4	20	1	356	270	2	78	5
096	TERENTO - TERENTEN	451	215	1	12	—	391	213	1	40	—
097	TERLANO - TERLAN	722	673	6	29	3	741	690	4	141	3
098	TERMENO SULLA STRADA DEL VINO - TRAMIN AN DER WEINSTRASSE	718	662	3	32	—	652	666	4	198	—
099	TESIMO - TISENS	472	357	—	16	—	399	352	1	89	1
100	TIRES - TIERS	216	167	1	11	—	224	165	1	37	1
101	TIROLO - TIROL	591	429	5	14	4	493	443	1	95	5
102	TRODENA - TRUDEN	237	190	—	9	1	235	196	—	70	—
103	TUBRE - TAUFRERS IM MÜNSTERAL	322	168	1	13	2	232	164	—	53	—
104	ULTIMO - ULTEN	1.027	508	2	34	1	849	507	1	107	—
105	VADENA - PFATTEN	153	131	—	4	—	119	126	1	26	—
106	VALDAORA - OLANG	708	444	4	18	1	580	449	4	91	1
107	VAL DI VIZZE - PFITSCH	690	462	4	19	4	567	467	2	106	4
108	VALLE AURINA - AHRNTAL	1.637	840	2	31	—	1.401	844	3	176	—
109	VALLE DI CASIES - GSIES	650	314	—	9	—	571	314	—	73	1
110	VANDOIES - VINTL	918	496	2	23	—	790	500	2	118	—
111	VARNA - VAHRN	850	633	4	17	2	819	643	6	125	3
116	VELTURNO - FELDTURN	631	344	1	14	—	640	354	2	56	—
112	VERANO - VÖRAN	234	115	—	6	—	192	116	—	31	—
113	VILLABASSA - NIEDERDORF	363	231	1	11	1	323	240	1	71	—
114	VILLANDRO - VILLANDERS	534	282	—	15	1	500	283	—	68	—
115	VIPITENO - STERZING	1.429	1.116	10	46	8	1.286	1.136	15	230	15
	<b>TOTALE PROVINCIA</b>	<b>114.737</b>	<b>90.586</b>	<b>1.465</b>	<b>3.879</b>	<b>579</b>	<b>103.568</b>	<b>91.229</b>	<b>1.598</b>	<b>22.076</b>	<b>851</b>

## TAV. 4 - Popolazione residente

A —

Codice dei Comuni	COMUNI	CLASSI QUINQUENNALI DI ETÀ (anni)										
		Meno di 5	5 - 9	10 - 14	15 - 19	20 - 24	25 - 29	30 - 34	35 - 39	40 - 44	45 - 49	50 - 54
001	ALDINO - ALDEIN	126	165	160	147	139	90	90	94	82	75	76
002	ANDRIANO - ANDRIAN	35	40	67	67	52	39	34	42	48	46	34
003	ANTERIVO - ALTREI	21	22	29	36	41	26	26	21	21	19	27
004	APPIANO SULLA STRADA DEL VINO - EPPAN AN DER WEINSTRASSE	626	753	904	943	869	697	686	753	657	539	600
005	AVELENGO - HAFLING	45	52	61	58	65	39	35	36	30	35	37
006	BADIA - ABTEI	203	248	280	244	199	159	168	178	175	150	149
007	BARBIANO - BARBIAN	121	143	139	136	102	90	80	100	84	74	79
008	BOLZANO - BOZEN	4.394	6.641	8.463	8.852	7.566	6.765	7.470	8.189	8.276	6.932	6.829
009	BRAIES - PRAGS	34	53	64	70	66	38	25	38	34	42	34
010	BRENNERO - BRENNER	168	180	229	215	320	222	176	184	143	102	134
011	BRESSANONE - BRIXEN	970	1.180	1.579	1.535	1.281	1.030	1.045	1.112	1.087	958	953
012	BRONZOLO - BRANZOLL	84	105	116	135	153	114	110	92	107	112	96
013	BRUNICO - BRUNECK	876	1.007	1.148	1.049	891	836	890	893	804	604	579
014	CAINES - KUENS	14	28	43	46	14	10	13	9	18	21	19
015	CALDARO SULLA STRADA DEL VINO - KALTERN AN DER WEINSTRASSE	341	379	483	493	490	424	370	382	363	299	371
016	CAMPO DI TRENIS - FREIENFELD	199	196	206	237	224	207	166	126	124	108	104
017	CAMPO TURES - SAND IN TAUFERS	357	484	462	428	318	313	293	281	263	200	176
018	CASTELBELLO-CIARDES - KASTELBELL- TSCHARS	180	192	215	244	213	169	125	107	121	150	136
019	CASTELROTTO - KASTELRUTH	392	488	619	550	463	344	313	318	321	312	307
020	CERMES - TSCHERMS	53	51	108	120	95	65	58	71	67	58	58
021	CHIENES - KIENS	198	254	315	244	208	155	131	160	146	135	107
022	CHIUUSA - KLAUSEN	342	339	469	427	341	285	278	239	240	213	198
023	CORNEDO ALL'ISARCO - KARNEID	219	258	307	278	232	165	173	164	157	137	117
024	CORTACCIA SULLA STRADA DEL VINO - KURTATSCH AN DER WEINSTRASSE	103	113	157	184	155	123	98	92	98	106	122
025	CORTINA SULLA STRADA DEL VINO - KURTINIG AN DER WEINSTRASSE	34	20	39	45	57	33	27	23	27	30	37
026	CORVARA IN BADIA - CORVARA	96	109	124	126	85	69	71	94	90	72	66
027	CURON VENOSTA - GRAUN IM VINSCHGAU	192	195	241	265	253	168	135	110	117	125	139
028	DOBBIACO - TOBLACH	233	259	272	289	244	230	171	167	132	154	158
029	EGNA - NEUMARKT	184	262	301	345	314	279	231	239	284	235	243
030	FALZES - PFALZEN	170	152	222	208	176	125	113	95	100	78	82
031	FIE' ALLO SCILIAR - VÖLS AM SCHLERN	207	248	282	236	190	178	176	127	148	133	126
032	FORTEZZA - FRANZENSFESTE	68	85	107	118	109	90	71	75	73	62	74
033	FUNES - VILLNÖSS	150	198	288	289	192	139	111	110	133	114	132
034	GAIS - GAIS	190	247	260	228	192	164	176	139	166	100	116
035	GARGAZZONE - GARGAZON	55	65	101	94	89	74	70	64	88	76	56
036	GLORENZA - GLURNS	75	65	42	44	70	73	63	35	33	28	42
037	LACES - LATSCH	283	278	384	416	352	286	209	215	224	243	228
038	LAGUNDO - ALGUND	203	242	301	304	311	244	223	277	239	241	228
039	LAION - LAJEN	159	175	185	181	171	97	110	132	125	79	86
040	LAIIVES - LEIFERS	771	1.019	1.099	1.074	1.080	1.115	1.150	1.076	928	711	677
041	LANA - LANA	536	589	651	707	661	546	532	569	483	435	403
042	LASA - LAAS	264	309	334	366	334	229	208	156	218	192	199
043	LAUREGNO - LAUREIN	16	25	43	45	35	22	16	8	21	26	35
117	LA VALLE - WENGEN	87	128	146	130	107	81	62	61	61	43	51
044	LUSON - LÜSEN	118	116	155	174	142	103	68	60	72	69	78
045	MAGRE' SULLA STRADA DEL VINO - MARGREID AN DER WEINSTRASSE	52	70	93	74	95	74	72	61	51	59	54
046	MALLES VENOSTA - MALS IM VINSCHGAU	330	375	488	538	466	311	258	228	256	206	243
047	MAREBBE - ENNEBERG	194	219	254	242	178	155	141	148	144	141	133
048	MARLENGO - MARLING	126	152	188	190	134	123	164	153	161	125	112
049	MARTELLO - MARTELL	67	69	83	126	101	58	51	30	46	53	56
050	MELTINA - MÖLTEN	83	111	145	136	78	59	59	67	52	74	62
051	MERANO - MERAN	1.537	2.064	2.640	2.697	2.243	2.072	2.435	2.671	2.453	2.076	1.933
052	MONGUELFO - WELSBERG	163	185	221	253	206	157	135	118	126	126	135
053	MONTAGNA - MONTAN	73	85	120	142	146	108	65	62	71	74	91
054	MOSO IN PASSIRIA - MOOS IN PASSEIER	217	219	282	277	231	131	124	108	97	101	112
055	NALLES - NALS	80	103	121	134	117	72	87	91	94	72	78
056	NATURNO - NATURNS	329	333	397	373	334	325	251	284	232	190	220
057	NAZ-SCIAVES - NATZ-SCHABS	144	155	162	174	152	151	126	114	74	75	74
058	NOVA LEVANTE - WELSCHNOFEN	107	129	152	162	150	126	102	106	88	96	85
059	NOVA PONENTE - DEUTSCHNOFEN	228	227	268	314	280	249	188	186	167	144	148

per sesso e classe di età'

TOTALE

TOTALE						PARTICOLARI CLASSI DI ETA' (anni)									Codice dei Comuni
55 - 59	60 - 64	65 - 69	70 - 74	75 e più	TOTALE	Meno di 3	3 - 5	6 - 10	11 - 13	14 - 17	18	19 - 20	21 - 24		
79	55	46	43	49	1.516	77	80	167	99	123	25	59	107	001	
37	21	23	28	31	644	20	25	48	38	57	15	17	41	002	
26	17	20	17	31	400	11	15	23	15	27	9	17	32	003	
597	364	367	328	429	10.112	371	391	794	537	767	176	372	687	004	
20	19	22	22	17	593	29	23	59	42	38	16	24	50	005	
108	72	70	73	99	2.575	108	141	250	171	207	48	91	158	006	
67	33	46	38	49	1.381	82	63	148	78	107	35	51	77	007	
<b>6.868</b>	<b>4.530</b>	<b>4.969</b>	<b>4.097</b>	<b>4.339</b>	<b>105.180</b>	<b>2.521</b>	<b>2.930</b>	<b>7.354</b>	<b>4.974</b>	<b>7.258</b>	<b>1.677</b>	<b>3.254</b>	<b>5.948</b>	<b>008</b>	
41	26	27	20	32	644	21	24	50	41	54	16	37	44	009	
108	69	61	62	70	2.443	102	93	216	116	176	42	98	269	010	
869	599	634	568	701	16.101	583	608	1.288	957	1.256	279	568	1.006	011	
109	66	62	56	78	1.595	47	55	105	72	101	24	72	117	012	
523	347	400	352	357	11.556	517	546	1.046	690	902	188	373	709	013	
8	6	5	9	9	272	8	10	33	24	36	13	14	7	014	
373	214	254	206	285	5.727	213	198	398	297	406	93	195	386	015	
121	77	77	78	59	2.309	131	100	214	118	185	36	106	172	016	
183	123	126	113	127	4.247	212	223	494	289	353	95	133	250	017	
134	66	79	80	94	2.305	112	108	187	136	195	49	87	170	018	
243	182	173	163	211	5.399	253	229	513	385	460	115	205	352	019	
60	45	44	26	46	1.025	32	30	64	57	101	29	39	75	020	
83	56	79	73	66	2.410	117	126	277	187	211	52	93	156	021	
185	120	141	124	157	4.098	209	200	361	289	364	93	147	255	022	
113	83	81	73	91	2.648	151	126	261	180	250	46	109	171	023	
116	58	56	57	113	1.751	58	71	114	97	146	39	71	116	024	
31	17	21	16	20	477	27	8	24	22	42	8	16	48	025	
41	31	30	41	38	1.183	57	58	109	76	111	22	40	67	026	
119	76	74	68	84	2.361	114	114	209	137	208	51	116	197	027	
155	100	103	89	89	2.845	132	150	265	169	212	58	121	190	028	
240	147	141	144	153	3.742	108	128	266	178	291	60	127	248	029	
73	44	37	44	37	1.756	96	102	163	139	167	37	90	134	030	
119	76	95	104	75	2.520	121	128	264	171	194	44	93	148	031	
78	42	27	26	25	1.130	47	33	91	73	84	27	44	88	032	
117	53	76	62	78	2.242	87	90	229	162	249	62	94	144	033	
98	63	57	38	47	2.281	116	118	252	155	205	36	89	146	034	
63	42	40	28	33	1.038	38	22	72	67	81	21	30	73	035	
26	23	47	27	23	716	51	39	60	22	38	10	20	56	036	
215	123	131	121	154	3.862	174	153	300	231	330	88	159	278	037	
196	163	156	136	167	3.631	125	123	250	191	249	53	124	246	038	
100	45	50	72	94	1.861	98	98	177	114	139	40	68	137	039	
540	349	361	307	320	12.577	457	482	1.070	660	866	198	469	841	040	
408	277	309	285	315	7.706	314	318	635	400	545	148	247	537	041	
193	115	110	104	129	3.460	166	159	302	223	285	62	150	260	042	
20	12	17	19	24	384	10	13	27	24	39	8	16	27	043	
58	31	25	39	33	1.143	55	52	137	96	97	26	51	84	117	
64	35	42	29	41	1.366	67	72	124	89	142	35	64	112	044	
59	30	45	45	43	977	27	35	77	58	59	18	47	63	045	
226	163	187	140	154	4.569	209	186	396	301	426	109	209	361	046	
109	77	81	102	95	2.413	117	113	243	151	195	51	81	136	047	
99	59	68	88	71	2.013	70	88	164	112	146	45	72	93	048	
58	20	27	24	33	902	46	36	72	48	88	28	45	83	049	
54	37	35	41	51	1.144	50	62	105	92	116	27	47	54	050	
<b>1.951</b>	<b>1.505</b>	<b>1.720</b>	<b>1.663</b>	<b>2.051</b>	<b>33.711</b>	<b>892</b>	<b>1.007</b>	<b>2.215</b>	<b>1.555</b>	<b>2.250</b>	<b>552</b>	<b>952</b>	<b>1.758</b>	<b>051</b>	
112	75	72	70	88	2.242	93	98	204	124	202	58	82	167	052	
85	61	51	48	54	1.336	45	44	92	79	103	28	62	113	053	
92	41	59	49	63	2.203	132	121	237	164	234	51	104	183	054	
66	27	41	53	51	1.287	56	44	105	79	97	27	64	83	055	
204	114	138	150	153	4.027	210	190	342	235	313	70	139	267	056	
69	49	35	26	30	1.610	96	77	154	99	148	29	53	131	057	
100	65	65	54	61	1.648	57	77	124	93	129	41	64	115	058	
174	101	127	114	141	3.056	131	134	239	165	236	64	127	221	059	

## segue TAV. 4 — Popolazione residente

A —

Codice dei Comuni	COMUNI	CLASSI QUINQUENNALI DI ETÀ (anni)										
		Meno di 5	5 - 9	10 - 14	15 - 19	20 - 24	25 - 29	30 - 34	35 - 39	40 - 44	45 - 49	50 - 54
060	ORA - AUER	148	176	194	231	244	179	176	172	158	134	150
061	ORTISEI - ST. ULRICH IN GRÖDEN	253	362	417	375	309	286	272	357	304	210	183
062	PARCINES - PARTSCHINS	203	207	268	284	237	188	151	199	186	153	158
063	PERCA - PERCHA	86	108	122	139	83	68	70	84	63	53	53
064	PLAUS - PLAUS	17	30	40	45	38	28	20	24	19	20	12
065	PONTE GARDENA - WAIDBRUCK	11	8	31	21	20	14	8	13	17	17	17
066	POSTAL - BURGSTALL	59	91	92	124	95	81	83	76	86	66	70
067	PRATO ALLO STELVIO - PRAD AM STILFSERJOCH	219	250	292	252	251	221	192	167	163	148	132
068	PREDOI - PRETTAU	38	50	80	77	60	53	33	50	46	32	32
069	PROVES - PROVEIS	20	23	26	31	38	35	13	15	14	12	24
070	RACINES - RATSCHINGS	266	326	402	397	324	223	212	194	197	177	181
071	RASUN ANTERSELVA - RASEN ANTHOLZ	166	255	298	292	243	174	136	118	129	130	113
072	RENON - RITTEN	421	492	527	536	461	390	361	331	319	259	221
073	RIFIANO - RIFFIAN	76	96	118	91	92	76	54	80	65	37	46
074	RIO DI PUSTERIA - MÜHLBACH	185	203	231	207	172	182	161	148	116	116	129
075	RODENGO - RODENECK	75	85	93	105	74	64	55	51	48	49	52
076	SALORNO - SALURN	144	155	178	204	202	187	193	170	149	149	165
077	SAN CANDIDO - INNICHEN	203	226	264	309	364	243	193	168	154	161	183
079	SAN GENESIO ATESSINO - JENESIEN	160	162	251	270	185	133	114	108	138	100	133
080	SAN LEONARDO IN PASSIRIA - ST. LEONHARD IN PASSEIER	278	289	305	345	293	226	192	158	177	159	133
081	SAN LORENZO DI SEBATO - ST. LORENZEN	225	258	320	319	287	213	174	181	164	154	172
082	SAN MARTINO IN BADIA - ST. MARTIN IN THURN	119	107	139	166	138	87	79	71	81	72	80
083	SAN MARTINO IN PASSIRIA - ST. MARTIN IN PASSEIER	232	269	279	296	274	215	157	157	130	139	124
084	SAN PANCRAZIO - ST. PANKRAZ IN ULTEN	131	127	177	204	177	135	86	88	105	75	99
085	SANTA CRISTINA VALGARDENA - ST. CHRISTINA IN GRÖDEN	94	111	170	161	153	112	82	104	112	101	89
086	SARENTINO - SARNTAL	529	586	614	605	515	394	385	365	351	284	287
087	SCENA - SCHENNA	193	248	248	267	234	159	169	157	147	138	116
088	SELVA DEI MOLINI - MÜHLWALD	135	134	178	177	144	113	97	63	72	66	79
089	SELVA DI VALGARDENA - WOLKENSTEIN IN GRÖDEN	147	204	258	253	207	121	157	167	178	140	118
118	SENALE-S. FELICE - UNSERE LIEBE FRAU IM WALDE-ST. FELIX	42	48	56	99	64	58	42	40	39	42	40
091	SENALES - SCHNALS	127	102	122	138	130	119	96	69	68	58	72
092	SESTO - SEXTEN	127	118	167	206	176	129	97	88	114	109	135
093	SILANDRO - SCHLANDERS	361	416	456	475	456	335	318	312	304	274	259
094	SLUDERNO - SCHLUDERNS	134	134	156	194	151	110	99	72	94	86	96
095	STELVIO - STILFS	89	123	128	133	109	92	88	84	87	77	74
096	TERENTO - TERENTEN	117	143	144	180	134	105	74	56	61	58	71
097	TERLANO - TERLAN	194	209	287	279	227	219	183	235	209	178	185
098	TERMENO SULLA STRADA DEL VINO - TRAMIN AN DER WEINSTRASSE	183	194	235	272	257	188	166	208	168	164	201
099	TESIMO - TISENS	114	110	174	154	125	116	81	97	87	91	130
100	TIRES - TIERS	57	50	75	78	64	56	38	48	51	45	38
101	TIROLO - TIROL	136	177	186	181	160	144	145	159	138	111	113
102	TRODNA - TRUDEN	61	67	70	83	92	69	48	45	55	45	69
103	TUBRE - TAUFERS IM MÜNSTER TAL	66	51	84	130	124	61	43	43	53	55	53
104	ULTIMO - ULTEN	216	272	282	293	313	210	176	168	151	125	166
105	VADENA - PFATTEN	25	44	40	48	50	45	35	36	40	30	36
106	VALDAORA - OLANG	206	225	236	224	184	175	167	150	119	114	124
107	VAL DI VIZZE - PFITSCH	187	176	209	190	179	185	168	172	125	107	146
108	VALLE AURINA - AHRNTAL	446	508	579	522	448	320	294	244	305	248	263
109	VALLE DI CASIES - GSIES	179	202	203	188	170	144	133	108	92	72	95
110	VANDOIES - VINTL	240	260	320	321	273	209	182	148	134	135	167
111	VARNA - VAHRN	229	283	308	323	269	243	236	224	206	156	173
116	VELTURNO - FELDTHURNS	207	230	223	228	173	165	127	125	78	95	81
112	VERANO - VÖRAN	74	71	78	77	62	53	39	30	34	38	30
113	VILLABASSA - NIEDERDORF	62	95	121	138	100	74	74	68	61	81	82
114	VILLANDRO - VILLANDERS	146	146	203	204	145	113	91	85	89	81	85
115	VIPITENO - STERZING	388	494	499	471	411	433	429	425	353	293	258
	<b>TOTALE PROVINCIA</b>	<b>27.168</b>	<b>33.239</b>	<b>40.067</b>	<b>40.866</b>	<b>35.532</b>	<b>29.691</b>	<b>28.848</b>	<b>29.515</b>	<b>28.543</b>	<b>24.604</b>	<b>24.727</b>

## per sesso e classe di età'

## TOTALE

TOTALE						PARTICOLARI CLASSI DI ETA' (anni)									Codice dei Comuni
55 - 59	60 - 64	65 - 69	70 - 74	75 e più	TOTALE	Meno di 3	3 - 5	6 - 10	11 - 13	14 - 17	18	19 - 20	21 - 24		
167	96	74	60	85	2.444	88	99	176	111	187	46	97	189	060	
172	141	171	131	163	4.106	150	169	377	253	310	76	150	231	061	
127	75	89	76	98	2.699	128	111	223	154	244	56	90	193	062	
53	19	27	25	30	1.083	49	64	105	78	111	19	45	67	063	
19	19	7	9	6	353	8	17	31	21	43	7	13	30	064	
10	11	6	5	3	212	8	4	14	18	20	2	8	17	065	
73	39	54	33	42	1.164	33	37	97	56	94	28	41	75	066	
122	82	96	104	117	2.808	119	149	256	178	225	42	96	199	067	
34	25	36	27	34	707	24	16	63	43	68	19	29	43	068	
21	14	10	12	13	321	9	15	22	18	24	6	14	30	069	
158	100	112	65	95	3.429	161	163	350	243	338	70	127	263	070	
102	62	69	71	76	2.434	94	112	270	188	227	60	110	193	071	
283	167	205	202	216	5.391	255	248	516	310	428	107	206	367	072	
56	25	38	23	49	1.022	43	39	114	70	73	23	38	73	073	
107	58	70	85	69	2.239	102	133	202	142	163	52	72	132	074	
58	29	29	27	31	925	51	39	89	54	83	20	46	50	075	
186	115	145	107	100	2.549	86	83	174	102	140	52	87	159	076	
165	95	92	76	103	2.999	136	117	222	167	224	64	134	302	077	
111	60	74	69	94	2.162	103	85	179	153	217	59	91	141	079	
139	77	98	75	94	3.038	163	169	298	184	278	69	120	229	080	
143	86	84	78	92	2.950	131	141	268	201	250	66	125	227	081	
91	55	39	46	57	1.427	68	74	114	84	128	29	69	103	082	
121	81	70	67	70	2.681	142	138	269	181	226	60	121	213	083	
107	67	59	61	88	1.786	75	72	141	112	160	43	78	135	084	
74	39	57	40	68	1.567	66	51	113	106	137	31	67	118	085	
294	183	196	208	227	6.023	320	298	623	368	491	109	246	394	086	
112	83	81	77	89	2.518	117	124	255	146	207	51	112	178	087	
65	44	36	25	27	1.455	84	73	155	97	147	35	56	121	088	
88	56	69	71	60	2.294	87	98	215	158	217	43	97	154	089	
43	14	32	26	30	715	26	26	47	38	57	28	41	46	118	
64	42	37	36	47	1.327	81	66	102	73	106	32	56	103	091	
113	45	41	44	74	1.783	83	75	115	101	160	40	80	140	092	
234	138	159	145	183	4.825	224	203	445	263	391	89	177	372	093	
81	46	60	54	66	1.633	83	76	138	90	148	42	76	116	094	
80	63	56	58	64	1.405	49	57	133	86	100	22	48	87	095	
56	41	30	30	24	1.324	65	75	150	91	128	40	65	104	096	
200	87	109	110	101	3.012	122	111	221	179	234	47	106	176	097	
203	139	100	113	144	2.935	103	113	212	139	195	58	122	199	098	
98	75	88	61	86	1.687	77	57	121	103	143	29	55	92	099	
48	33	39	41	62	823	34	29	56	45	63	21	24	52	100	
95	80	85	82	88	2.080	80	87	178	114	162	30	72	117	101	
65	45	32	41	51	938	36	43	58	48	58	20	37	73	102	
56	42	33	27	34	955	37	35	63	52	91	27	42	108	103	
198	119	94	122	131	3.036	129	130	288	180	198	69	140	242	104	
45	16	28	22	20	560	15	17	46	17	38	11	25	38	105	
96	58	80	73	69	2.300	123	123	232	147	185	40	72	153	106	
137	89	80	86	89	2.325	115	115	178	129	143	45	83	133	107	
202	114	139	145	167	4.934	268	278	528	345	431	113	197	343	108	
93	55	72	75	51	1.932	108	107	210	121	148	35	70	143	109	
140	78	88	69	85	2.849	143	147	287	175	259	63	118	222	110	
136	95	70	60	91	3.102	142	142	291	179	283	53	105	217	111	
95	63	65	39	48	2.042	118	129	228	132	193	38	90	133	116	
24	17	17	24	26	694	36	47	77	45	60	10	37	50	112	
64	43	42	57	80	1.242	40	43	90	81	113	22	46	81	113	
69	43	60	45	78	1.683	84	89	153	117	174	42	74	111	114	
246	123	182	115	171	5.291	235	232	523	293	384	100	156	340	115	
<b>23.722</b>	<b>15.342</b>	<b>16.673</b>	<b>14.927</b>	<b>17.104</b>	<b>430.568</b>	<b>16.232</b>	<b>16.777</b>	<b>35.360</b>	<b>24.022</b>	<b>33.201</b>	<b>8.012</b>	<b>15.407</b>	<b>27.861</b>		

## segue TAV. 4 — Popolazione residente

B —

Codice dei Comuni	COMUNI	CLASSI QUINQUENNALI DI ETÀ (anni)										
		Meno di 5	5 - 9	10 - 14	15 - 19	20 - 24	25 - 29	30 - 34	35 - 39	40 - 44	45 - 49	50 - 54
001	ALDINO - ALDEIN	46	75	76	78	77	49	44	45	39	46	44
002	ANDRIANO - ANDRIAN	18	22	32	37	26	18	19	17	20	25	21
003	ANTERIVO - ALTREI	8	10	15	22	20	17	16	13	11	7	11
004	APPIANO SULLA STRADA DEL VINO - EPPAN AN DER WEINSTRASSE	335	374	477	459	435	342	343	396	318	257	296
005	AVELENGO - HAFLING	20	26	32	30	39	22	22	19	15	20	18
006	BADIA - ABTEI	87	118	120	124	98	77	84	94	85	74	85
007	BARBIANO - BARBIAN	65	63	69	67	63	40	40	61	39	36	39
008	<b>BOLZANO - BOZEN</b>	<b>2.263</b>	<b>3.353</b>	<b>4.369</b>	<b>4.494</b>	<b>3.914</b>	<b>3.410</b>	<b>3.598</b>	<b>3.896</b>	<b>4.137</b>	<b>3.390</b>	<b>3.240</b>
009	BRAIES - PRAGS	20	28	34	37	38	17	16	15	17	25	16
010	BRENNERO - BRENNER	83	88	107	113	219	128	97	106	74	58	73
011	BRESSANONE - BRIXEN	512	607	803	801	654	525	509	566	515	476	441
012	BRONZOLO - BRANZOLL	47	56	63	70	75	58	56	49	51	61	38
013	BRUNICO - BRUNECK	462	520	576	543	452	405	440	460	399	322	272
014	CAINES - KUENS	8	12	18	26	4	5	6	3	10	10	9
015	CALDARO SULLA STRADA DEL VINO - KALTERN AN DER WEINSTRASSE	176	184	235	252	220	203	190	195	173	154	173
016	CAMPO DI TRENIS - FREIENFELD	94	98	113	129	117	110	93	77	70	58	54
017	CAMPO TURES - SAND IN TAUFERS	177	267	213	218	169	159	158	147	142	100	91
018	CASTELBELLO-CIARDES - KASTELBELL- TSCHARS	84	98	102	119	111	74	66	55	56	70	70
019	CASTELROTTO - KASTELRUTH	184	257	305	277	237	175	158	149	157	165	157
020	CERMES - TSCHERMES	29	27	56	61	46	38	30	34	36	25	29
021	CHIENES - KIENS	99	132	166	126	114	75	63	87	78	66	57
022	CHIUSA - KLAUSEN	166	190	244	221	187	135	154	116	125	102	90
023	CORNEDO ALL'ISARCO - KARNEID	117	135	162	133	124	96	80	79	87	73	66
024	CORTACCIA SULLA STRADA DEL VINO - KURTATSCH AN DER WEINSTRASSE	48	51	81	90	84	68	55	44	43	55	64
025	CORTINA SULLA STRADA DEL VINO - KURTINIG AN DER WEINSTRASSE	18	12	21	24	30	18	14	12	14	13	17
026	CORVARA IN BADIA - CORVARA	63	49	59	56	41	22	30	47	46	40	36
027	CURON VENOSTA - GRAUN IM VINSCHGAU	99	103	133	128	166	105	61	59	72	70	72
028	DOBBIACO - TOBLACH	103	135	146	152	133	112	90	85	72	71	74
029	EGNA - NEUMARKT	101	125	165	198	169	154	106	134	145	116	122
030	FALZES - PFALZEN	89	76	109	121	98	64	64	45	59	38	45
031	FIE' ALLO SCLIIAR - VÖLS AM SCHLERN	110	128	151	140	98	89	94	60	78	66	57
032	FORTEZZA - FRANZENSFESTE	33	36	62	68	62	49	41	43	37	32	37
033	FUNES - VILLNÖSS	81	97	144	148	96	79	49	56	60	54	77
034	GAIS - GAIS	103	119	135	119	99	95	97	70	89	52	54
035	GARGAZZONE - GARGAZON	25	30	50	45	51	39	32	30	38	44	27
036	GLORENZA - GLURNS	37	32	21	23	29	35	42	21	20	15	22
037	LACES - LATSCH	134	134	179	217	179	158	102	124	95	132	112
038	LAGUNDO - ALGUND	96	119	158	161	166	110	108	133	120	118	106
039	LAION - LAJEN	85	97	95	101	84	44	57	72	66	41	44
040	LAIVES - LEIFERS	366	527	579	593	576	555	591	550	500	368	343
041	LANA - LANA	276	313	349	349	332	249	263	279	241	212	198
042	LASA - LAAS	141	158	191	196	174	116	121	79	112	106	103
043	LAUREGNO - LAUREIN	9	12	19	28	22	15	11	4	13	11	24
117	LA VALLE - WENGEN	43	65	70	62	51	44	29	32	35	16	26
044	LUSON - LÜSEN	59	68	71	81	81	59	37	29	43	31	43
045	MAGRE' SULLA STRADA DEL VINO - MARGREID AN DER WEINSTRASSE	35	32	52	45	48	41	34	32	29	25	29
046	MALLES VENOSTA - MALS IM VINSCHGAU	174	190	265	285	240	182	158	126	122	107	140
047	MAREBBE - ENNEBERG	91	94	128	114	102	79	77	70	82	66	71
048	MARLENGO - MARLING	65	76	96	92	74	56	83	77	74	70	55
049	MARTELLO - MARTELL	35	34	43	72	62	34	29	17	20	29	33
050	MELTINA - MÖLTEN	46	56	82	74	37	31	28	37	27	43	34
051	MERANO - MERAN	779	1.054	1.315	1.397	1.165	1.021	1.155	1.330	1.183	992	919
052	MONGUELFO - WELSBERG	84	98	115	123	105	92	76	58	65	61	64
053	MONTAGNA - MONTAN	41	48	61	71	70	59	35	34	31	34	45
054	MOSO IN PASSIRIA - MOOS IN PASSEIER	116	111	141	127	121	79	76	53	48	52	60
055	NALLES - NALS	46	51	65	63	64	39	41	42	40	37	42
056	NATURNO - NATURNS	165	172	206	184	178	176	129	138	130	101	110
057	NAZ-SCIAVES - NATZ-SCHABS	73	71	93	98	75	77	67	62	38	40	39
058	NOVA LEVANTE - WELSCHNOFEN	58	70	71	93	78	67	52	54	51	47	39
059	NOVA PONENTE - DEUTSCHNOFEN	124	101	136	158	153	126	103	92	83	76	73



## per sesso e classe di età'

## MASCHI

						PARTICOLARI CLASSI DI ETÀ' (anni)									Codice dei Comuni
55 - 59	60 - 64	65 - 69	70 - 74	75 e più	TOTALE	Meno di 3	3 - 5	6 - 10	11 - 13	14 - 17	18	19 - 20	21 - 24		
28	24	22	20	24	737	29	32	77	50	57	15	33	59	001	
18	7	12	11	14	317	13	10	25	19	31	8	10	19	002	
11	6	11	8	9	195	4	6	13	6	13	7	9	17	003	
257	157	151	130	143	4.870	190	216	404	276	375	81	193	345	004	
10	7	13	13	9	315	14	9	32	20	22	7	16	27	005	
55	30	31	31	47	1.240	45	64	111	78	99	27	44	79	006	
33	16	19	15	18	683	46	30	65	43	45	20	35	43	007	
<b>3.127</b>	<b>1.939</b>	<b>2.181</b>	<b>1.676</b>	<b>1.438</b>	<b>50.425</b>	<b>1.273</b>	<b>1.510</b>	<b>3.745</b>	<b>2.608</b>	<b>3.712</b>	<b>817</b>	<b>1.650</b>	<b>3.078</b>	<b>008</b>	
18	14	10	11	15	331	13	13	26	21	33	8	15	28	009	
49	28	24	30	28	1.305	46	53	102	51	94	19	62	183	010	
375	252	239	231	200	7.706	303	327	643	504	641	151	291	517	011	
51	30	24	24	26	779	26	28	58	39	50	15	37	58	012	
235	143	157	141	126	5.653	262	291	551	341	465	92	190	361	013	
6	3	2	5	3	130	5	5	14	11	17	9	3	4	014	
176	79	109	71	79	2.669	110	100	199	141	200	49	99	169	015	
50	37	37	37	22	1.196	61	51	110	63	102	23	52	89	016	
85	52	52	43	54	2.127	105	118	258	143	171	49	71	129	017	
69	29	34	34	38	1.109	52	54	96	63	100	25	33	91	018	
117	84	80	64	84	2.650	112	116	271	191	239	52	103	176	019	
27	28	19	6	19	510	16	18	34	29	45	19	23	35	020	
41	28	38	33	32	1.235	53	74	138	105	97	30	50	90	021	
90	44	50	47	56	2.017	99	107	202	146	198	44	77	135	022	
53	37	38	32	35	1.347	78	67	139	97	126	21	52	91	023	
52	28	31	19	44	857	28	32	53	49	72	18	43	59	024	
13	7	12	10	4	239	13	6	16	11	21	4	8	26	025	
23	16	8	15	15	566	37	39	47	33	46	12	17	37	026	
65	35	31	26	29	1.254	60	54	121	69	103	28	65	129	027	
77	45	34	43	31	1.403	60	70	139	86	117	33	57	107	028	
108	67	61	61	53	1.885	58	70	134	91	166	32	78	129	029	
40	18	17	19	14	916	52	52	80	69	95	21	52	72	030	
66	25	54	42	38	1.296	68	63	138	89	115	30	52	72	031	
37	17	11	14	5	584	24	12	44	39	49	17	23	53	032	
51	25	37	21	31	1.106	48	48	106	83	131	32	51	67	033	
48	27	20	10	18	1.155	66	61	117	83	110	18	44	76	034	
27	22	18	12	13	503	19	10	32	32	40	9	16	43	035	
12	9	13	12	6	349	27	20	25	12	20	4	11	23	036	
100	57	61	51	61	1.896	80	76	142	105	169	47	81	143	037	
89	76	78	54	67	1.759	62	59	121	103	126	29	67	133	038	
49	18	25	26	28	932	50	55	94	59	77	23	32	72	039	
246	160	144	132	112	6.342	213	239	556	353	444	95	301	440	040	
194	107	136	125	117	3.740	143	176	343	215	271	82	116	273	041	
95	63	39	54	42	1.790	83	90	153	131	159	28	83	133	042	
9	5	9	9	14	214	8	6	11	11	24	4	7	19	043	
20	15	13	22	18	561	29	24	67	49	43	16	20	43	117	
31	13	15	14	14	689	36	37	73	34	68	18	32	62	044	
26	13	21	13	18	493	19	21	39	31	38	9	24	31	045	
110	68	81	54	58	2.360	106	108	188	169	243	48	108	184	046	
55	31	42	49	33	1.184	58	48	110	73	94	24	45	77	047	
39	25	32	42	22	978	38	43	80	64	63	23	41	51	048	
25	10	15	12	16	486	25	16	37	24	53	17	23	51	049	
26	11	17	22	19	590	30	24	66	45	62	20	25	23	050	
799	584	685	642	654	15.674	471	477	1.130	785	1.146	303	475	923	051	
53	33	32	29	34	1.122	49	51	109	63	107	20	39	87	052	
39	32	16	17	21	654	26	22	54	41	53	11	31	53	053	
52	22	25	22	29	1.134	71	63	122	78	118	22	42	100	054	
32	12	16	20	23	633	32	24	52	40	51	12	30	48	055	
102	47	54	69	60	2.021	104	95	180	118	163	39	61	145	056	
32	21	20	11	11	828	48	36	77	57	83	16	28	65	057	
47	29	33	23	27	839	35	39	63	42	77	22	36	56	058	
74	45	60	53	52	1.509	70	69	110	85	123	36	64	115	059	

## segue TAV. 4 — Popolazione residente

B —

Codice dei Comuni	COMUNI	CLASSI QUINQUENNALI DI ETÀ (anni)										
		Meno di 5	5 - 9	10 - 14	15 - 19	20 - 24	25 - 29	30 - 34	35 - 39	40 - 44	45 - 49	50 - 54
060	ORA - AUER	79	84	111	119	126	83	77	92	80	63	73
061	ORTISEI - ST. ULRICH IN GRÖDEN	122	196	209	183	165	142	136	185	156	106	110
062	PARCINES - PARTSCHINS	113	121	132	141	115	93	71	106	98	72	82
063	PERCA - PERCHA	43	54	69	72	48	33	37	51	33	27	34
064	PLAUS - PLAUS	7	20	23	20	19	16	7	13	9	12	6
065	PONTE GARDENA - WAIDBRUCK	6	4	13	14	9	8	3	6	6	8	10
066	POSTAL - BURGSTALL	24	47	56	67	42	39	43	34	37	36	27
067	PRATO ALLO STELVIO - PRAD AM STILFSERJOCH	113	136	154	127	131	127	100	95	94	67	71
068	PREDOI - PRETTAU	23	28	38	38	35	39	16	31	19	22	18
069	PROVES - PROVEIS	10	10	19	15	16	17	9	11	7	7	12
070	RACINES - RATSCHINGS	155	164	193	197	186	116	116	110	110	91	91
071	RASUN ANTERSELVA - RASEN ANTHOLZ	85	140	148	153	131	90	76	63	61	71	64
072	RENON - RITTEN	229	250	251	282	223	215	186	167	178	127	118
073	RIFIANO - RIFFIAN	39	46	50	52	47	45	26	41	35	16	21
074	RIO DI PUSTERIA - MÜHLBACH	103	100	116	96	91	87	80	85	59	59	75
075	RODENGO - RODENECK	40	46	56	52	41	37	23	25	24	21	30
076	SALORNO - SALURN	79	66	90	109	105	97	108	96	73	77	76
077	SAN CANDIDO - INNICHEN	99	120	114	167	226	138	108	90	71	77	86
079	SAN GENESIO ATESINO - JENESIEN	68	77	132	147	106	70	52	52	72	53	64
080	SAN LEONARDO IN PASSIRIA - ST. LEONHARD IN PASSEIER	147	150	146	167	161	120	114	71	103	86	64
081	SAN LORENZO DI SEBATO - ST. LORENZEN	105	145	164	178	143	110	90	93	89	80	87
082	SAN MARTINO IN BADIA - ST. MARTIN IN THURN	62	51	70	78	68	48	38	36	39	38	41
083	SAN MARTINO IN PASSIRIA - ST. MARTIN IN PASSEIER	127	130	137	143	139	123	90	87	59	77	63
084	SAN PANCRAZIO - ST. PANKRAZ IN ULTEN	60	60	87	108	91	71	52	38	50	42	52
085	SANTA CRISTINA VALGARDENA - ST. CHRISTINA IN GRÖDEN	47	52	84	79	66	56	40	51	62	48	48
086	SARENTINO - SARNTAL	273	307	311	308	277	216	216	191	177	155	133
087	SCENA - SCENNA	98	125	139	141	112	80	85	80	74	68	58
088	SELVA DEI MOLINI - MÜHLWALD	73	65	100	79	79	62	57	43	41	28	46
089	SELVA DI VALGARDENA - WOLKENSTEIN IN GRÖDEN	67	100	135	115	109	67	75	86	92	73	61
118	SENALE-S. FELICE - UNSERE LIEBE FRAU IM WALDE-ST. FELIX	22	26	26	51	33	31	23	25	18	26	19
091	SENALES - SCHNALS	76	52	57	67	70	71	58	32	32	28	38
092	SESTO - SEXTEN	61	58	81	99	97	50	59	42	59	53	63
093	SILANDRO - SCHLANDERS	187	238	233	251	231	167	154	161	159	125	125
094	SLUDERNO - SCHLUDERNS	64	75	82	96	68	68	49	27	51	38	50
095	STELVIO - STILFS	48	64	61	76	52	50	49	43	41	38	32
096	TERENTO - TERENTEN	59	72	71	93	62	56	43	34	32	26	35
097	TERLANO - TERLAN	94	113	130	136	107	99	99	112	106	82	99
098	TERMENO SULLA STRADA DEL VINO - TRAMIN AN DER WEINSTRASSE	88	103	127	140	126	101	78	104	83	78	106
099	TESIMO - TISENS	61	57	87	87	72	61	43	45	42	39	63
100	TIRES - TIERS	25	29	38	30	34	32	17	25	24	22	24
101	TIROLO - TIROL	76	93	103	99	82	70	77	79	62	64	56
102	TRODENA - TRUDEN	33	34	27	48	41	36	28	28	28	25	31
103	TUBRE - TAUFERS IM MÜNSTERAL	43	27	38	68	80	38	28	22	25	29	29
104	ULTIMO - ULTEN	120	131	138	171	164	123	100	83	86	62	79
105	VADENA - PFATTEN	9	27	22	23	24	25	16	22	21	13	18
106	VALDAORA - OLANG	108	121	131	107	106	87	92	80	65	50	67
107	VAL DI VIZZE - PFITSCH	100	89	120	99	91	94	91	96	61	55	69
108	VALLE AURINA - AHRNTAL	227	247	300	275	228	176	170	122	162	127	139
109	VALLE DI CASIES - GSIES	84	86	113	99	92	94	75	45	44	34	49
110	VANDOIES - VINTL	122	137	144	168	143	112	99	85	63	69	85
111	VARNA - VAHRN	118	149	151	155	132	111	121	114	109	78	84
116	VELTURNO - FELDTHURNS	98	114	109	112	72	91	61	71	38	48	40
112	VERANO - VÖRAN	36	35	41	44	32	30	20	15	18	19	16
113	VILLABASSA - NIEDERDORF	38	57	61	76	48	40	40	32	29	34	37
114	VILLANDRO - VILLANDERS	77	63	104	103	77	60	51	42	48	33	46
115	VIPITENO - STERZING	183	256	260	246	204	214	231	217	187	142	133
	<b>TOTALE PROVINCIA</b>	<b>13.904</b>	<b>16.930</b>	<b>20.446</b>	<b>20.999</b>	<b>18.507</b>	<b>15.248</b>	<b>14.622</b>	<b>14.841</b>	<b>14.376</b>	<b>12.245</b>	<b>12.199</b>

## per sesso e classe di età'

## MASCHI

						PARTICOLARI CLASSI DI ETÀ' (anni)									Codice dei Comuni
55 - 59	60 - 64	65 - 69	70 - 74	75 e più	TOTALE	Meno di 3	3 - 5	6 - 10	11 - 13	14 - 17	18	19 - 20	21 - 24		
77	45	30	22	17	1.178	49	45	91	63	102	21	54	94	060	
69	60	66	53	59	2.017	76	82	196	135	149	39	70	128	061	
63	34	35	35	46	1.357	70	63	124	73	123	29	50	90	062	
24	7	11	14	17	574	25	32	54	42	60	9	25	39	063	
6	9	3	4	3	177	2	10	20	12	21	2	8	14	064	
3	5	5	1	1	102	5	1	7	8	13	—	6	6	065	
38	17	22	12	17	558	17	15	50	34	50	16	19	35	066	
46	40	38	35	50	1.424	65	74	143	95	111	25	41	107	067	
12	12	10	12	14	367	16	9	34	20	33	10	14	26	068	
11	3	—	7	6	160	5	6	11	14	11	3	7	13	069	
81	33	45	26	47	1.761	95	92	173	112	161	39	71	152	070	
46	29	29	35	28	1.249	51	53	149	88	122	28	59	107	071	
124	72	88	96	80	2.686	137	135	248	143	240	57	95	180	072	
32	10	17	10	18	505	23	21	52	31	35	12	26	34	073	
50	23	27	34	24	1.109	59	63	107	70	73	25	37	72	074	
31	15	11	16	15	483	26	22	51	33	45	9	16	33	075	
81	54	69	51	42	1.273	49	40	81	51	66	30	51	81	076	
70	45	40	31	35	1.517	70	52	117	73	108	38	73	195	077	
49	26	33	37	41	1.079	38	45	87	83	111	32	51	83	079	
63	38	47	32	47	1.556	80	91	161	90	130	32	67	120	080	
67	37	32	38	28	1.486	60	70	151	96	146	39	58	115	081	
54	33	14	24	25	719	36	39	50	48	60	13	32	51	082	
54	33	26	41	33	1.362	79	77	128	84	113	30	61	104	083	
57	28	30	25	42	893	34	36	66	55	86	20	41	68	084	
34	22	33	12	30	764	34	24	52	59	62	14	37	46	085	
143	80	93	90	102	3.072	161	159	331	179	247	53	128	218	086	
58	32	43	39	43	1.275	61	61	130	79	111	31	60	82	087	
30	18	13	13	16	763	46	37	80	54	72	16	20	71	088	
40	20	29	31	26	1.126	41	47	101	82	111	16	50	78	089	
18	8	17	13	14	370	14	11	25	19	32	14	19	24	118	
34	18	17	18	17	685	50	40	48	31	53	15	32	53	091	
52	19	17	17	25	852	39	38	53	51	78	21	33	83	092	
107	59	63	62	60	2.382	113	112	249	136	199	50	89	192	093	
38	21	18	26	25	796	39	35	77	50	81	18	35	50	094	
37	29	23	25	26	694	26	34	64	38	65	9	22	43	095	
29	24	15	16	12	679	36	38	73	44	63	21	29	53	096	
90	35	46	51	34	1.433	56	57	116	80	120	21	53	77	097	
95	63	48	35	40	1.415	56	51	109	76	105	27	65	95	098	
44	33	35	36	40	845	40	35	58	52	70	18	35	56	099	
21	12	16	19	28	395	12	14	33	23	25	10	13	25	100	
46	38	32	34	32	1.043	48	42	102	59	90	15	35	62	101	
25	15	10	14	14	437	21	21	26	20	30	13	20	32	102	
26	21	12	6	14	506	27	18	34	23	49	12	23	70	103	
98	54	47	59	57	1.572	73	66	145	93	105	41	76	125	104	
22	13	12	12	9	288	6	7	28	9	21	5	10	19	105	
49	24	30	32	26	1.175	60	69	127	83	82	23	39	90	106	
67	39	34	41	33	1.179	63	58	97	74	73	23	47	64	107	
103	55	61	55	63	2.510	141	131	272	177	223	56	97	180	108	
45	26	34	33	20	973	51	48	96	72	73	18	38	78	109	
77	35	32	33	35	1.439	78	68	146	85	134	31	60	112	110	
59	46	25	25	29	1.506	73	80	143	82	147	30	44	106	111	
36	30	27	24	19	990	54	66	112	59	99	21	38	56	116	
13	3	9	12	12	355	15	27	37	24	33	7	19	26	112	
27	21	13	18	36	607	24	27	51	41	62	13	27	35	113	
35	18	19	27	29	832	45	42	68	65	89	17	37	61	114	
109	58	61	45	63	2.609	95	125	281	148	202	53	75	170	115	
<b>10.859</b>	<b>6.609</b>	<b>7.081</b>	<b>6.246</b>	<b>6.134</b>	<b>211.246</b>	<b>8.266</b>	<b>8.595</b>	<b>18.057</b>	<b>12.286</b>	<b>17.047</b>	<b>4.100</b>	<b>7.913</b>	<b>14.522</b>		

## segue TAV. 4 — Popolazione residente

C —

Codice dei Comuni	COMUNI	CLASSI QUINQUENNALI DI ETÀ (anni)										
		Meno di 5	5 - 9	10 - 14	15 - 19	20 - 24	25 - 29	30 - 34	35 - 39	40 - 44	45 - 49	50 - 54
001	ALDINO - ALDEIN	80	90	84	69	62	41	46	49	43	29	32
002	ANDRIANO - ANDRIAN	17	18	35	30	26	21	15	25	28	21	13
003	ANTERIVO - ALTREI	13	12	14	14	21	9	10	8	10	12	16
004	APPIANO SULLA STRADA DEL VINO - EPPAN AN DER WEINSTRASSE	291	379	427	484	434	355	343	357	339	282	304
005	AVELENGO - HAFLING	25	26	29	28	26	17	13	17	15	15	19
006	BADIA - ABTEI	116	130	160	120	101	82	84	84	90	76	64
007	BARBIANO - BARBIAN	56	80	70	69	39	50	40	39	45	38	40
008	BOLZANO - BOZEN	2.131	3.288	4.094	4.358	3.652	3.355	3.872	4.293	4.139	3.542	3.589
009	BRAIES - PRAGS	14	25	30	33	28	21	9	23	17	17	18
010	BRENNERO - BRENNER	85	92	122	102	101	94	79	78	69	44	61
011	BRESSANONE - BRIXEN	458	573	776	734	627	505	536	546	572	482	512
012	BRONZOLO - BRANZOLL	37	49	53	65	78	56	54	43	56	51	58
013	BRUNICO - BRUNECK	414	487	572	506	439	431	450	433	405	282	307
014	CAINES - KUENS	6	16	25	20	10	5	7	6	8	11	10
015	CALDARO SULLA STRADA DEL VINO - KALTERN AN DER WEINSTRASSE	165	195	248	241	270	221	180	187	190	145	198
016	CAMPO DI TRENIS - FREIENFELD	105	98	93	108	107	97	73	49	54	50	50
017	CAMPO TURES - SAND IN TAUFERS	180	217	249	210	149	154	135	134	121	100	85
018	CASTELBELLO-CIARDES - KASTELBELL- TSCHARS	96	94	113	125	102	95	59	52	65	80	66
019	CASTELROTTO - KASTELRUTH	208	231	314	273	226	169	155	169	164	147	150
020	CERMES - TSCHERMES	24	24	52	59	49	27	28	37	31	33	29
021	CHIENES - KIENS	99	122	149	118	94	80	68	73	68	69	50
022	CHIUUSA - KLAUSEN	176	149	225	206	154	150	124	123	115	111	108
023	CORNEDO ALL'ISARCO - KARNEID	102	123	145	145	108	69	93	85	70	64	51
024	CORTACCIA SULLA STRADA DEL VINO - KURTATSCH AN DER WEINSTRASSE	55	62	76	94	71	55	43	48	55	51	58
025	CORTINA SULLA STRADA DEL VINO - KURTINIG AN DER WEINSTRASSE	16	8	18	21	27	15	13	11	13	17	20
026	CORVARA IN BADIA - CORVARA	33	60	65	70	44	47	41	47	44	32	30
027	CURON VENOSTA - GRAUN IM VINSCHGAU	93	92	108	137	87	63	74	51	45	55	67
028	DOBBIACO - TOBLACH	130	124	126	137	111	118	81	82	60	83	84
029	EGNA - NEUMARKT	83	137	136	147	145	125	125	105	139	119	121
030	FALZES - PFALZEN	81	76	113	87	78	61	49	50	41	40	37
031	FIE' ALLO SCILIAR - VÖLS AM SCHLERN	97	120	131	96	92	89	82	67	70	67	69
032	FORTEZZA - FRANZENSFESTE	35	49	45	50	47	41	30	32	36	30	37
033	FUNES - VILLNÖSS	69	101	144	141	96	60	62	54	73	60	55
034	GAIS - GAIS	87	128	125	109	93	69	79	69	77	48	62
035	GARGAZZONE - GARGAZON	30	35	51	49	38	35	38	34	50	32	29
036	GLORENZA - GLURNS	38	33	21	21	41	38	21	14	13	13	20
037	LACES - LATSCH	149	144	205	199	173	128	107	91	129	111	116
038	LAGUNDO - ALGUND	107	123	143	143	145	134	115	144	119	123	122
039	LAION - LAJEN	74	78	90	80	87	53	53	60	59	38	42
040	LAIVES - LEIFERS	405	492	520	481	504	560	559	526	428	343	334
041	LANA - LANA	260	276	302	358	329	297	269	290	242	223	205
042	LASA - LAAS	123	151	143	170	160	113	87	77	106	86	96
043	LAUREGNO - LAUREIN	7	13	24	17	13	7	5	4	8	15	11
117	LA VALLE - WENGEN	44	63	76	68	56	37	33	29	26	27	25
044	LUSON - LÜSEN	59	48	84	93	61	44	31	31	29	38	35
045	MAGRE' SULLA STRADA DEL VINO - MARGREID AN DER WEINSTRASSE	17	38	41	29	47	33	38	29	22	34	25
046	MALLES VENOSTA - MALS IM VINSCHGAU	156	185	223	253	226	129	100	102	134	99	103
047	MAREBBE - ENNEBERG	103	125	126	128	76	76	64	78	62	75	62
048	MARLENGO - MARLING	61	76	92	98	60	67	81	76	87	55	57
049	MARTELLO - MARTELL	32	35	40	54	39	24	22	13	26	24	23
050	MELTINA - MÖLTEN	37	55	63	62	41	28	31	30	25	31	28
051	MERANO - MERAN	758	1.010	1.325	1.300	1.078	1.051	1.280	1.341	1.270	1.084	1.014
052	MONGUELFO - WELSBERG	79	87	106	130	101	65	59	60	61	65	71
053	MONTAGNA - MONTAN	32	37	59	71	76	49	30	28	40	40	46
054	MOSO IN PASSIRIA - MOOS IN PASSEIER	101	108	141	150	110	52	48	55	49	49	52
055	NALLES - NALS	34	52	56	71	53	33	46	49	54	35	36
056	NATURNO - NATURNS	164	161	191	189	156	149	122	146	102	89	110
057	NAZ-SCIAVES - NATZ-SCHABS	71	84	69	76	77	74	59	52	36	35	35
058	NOVA LEVANTE - WELSCHNOFEN	49	59	81	69	72	59	50	52	37	49	46
059	NOVA PONENTE - DEUTSCHNOFEN	104	126	132	156	127	123	85	94	84	68	75

## per sesso e classe di eta'

## FEMMINE

						PARTICOLARI CLASSI DI ETA' (anni)									Codice dei Comuni
55 - 59	60 - 64	65 - 69	70 - 74	75 e più	TOTALE	Meno di 3	3 - 5	6 - 10	11 - 13	14 - 17	18	19 - 20	21 - 24		
51	31	24	23	25	779	48	48	90	49	66	10	26	48	001	
19	14	11	17	17	327	7	15	23	19	26	7	7	22	002	
15	11	9	9	22	205	7	9	10	9	14	2	8	15	003	
340	207	216	198	286	5.242	181	175	390	261	392	95	179	342	004	
10	12	9	9	8	278	15	14	27	22	16	9	8	23	005	
53	42	39	42	52	1.335	63	77	139	93	108	21	47	79	006	
34	17	27	23	31	698	36	33	83	35	62	15	16	34	007	
<b>3.741</b>	<b>2.591</b>	<b>2.788</b>	<b>2.421</b>	<b>2.901</b>	<b>54.755</b>	<b>1.248</b>	<b>1.420</b>	<b>3.609</b>	<b>2.366</b>	<b>3.546</b>	<b>860</b>	<b>1.604</b>	<b>2.870</b>	<b>008</b>	
23	12	17	9	17	313	8	11	24	20	21	8	22	16	009	
59	41	37	32	42	1.138	56	40	114	65	82	23	36	86	010	
494	347	395	337	501	8.395	280	281	645	453	615	128	277	489	011	
58	36	38	32	52	816	21	27	47	33	51	9	35	59	012	
288	204	243	211	231	5.903	255	255	495	349	437	96	183	348	013	
2	3	3	4	6	142	3	5	19	13	19	4	11	3	014	
197	135	145	135	206	3.058	103	98	199	156	206	44	96	217	015	
71	40	40	41	37	1.113	70	49	104	55	83	13	54	83	016	
98	71	74	70	73	2.120	107	105	236	146	182	46	62	121	017	
65	37	45	46	56	1.196	60	54	91	73	95	24	54	79	018	
126	98	93	99	127	2.749	141	113	242	194	221	63	102	176	019	
33	17	25	20	27	515	16	12	30	28	56	10	16	40	020	
42	28	41	40	34	1.175	64	52	139	82	114	22	43	66	021	
95	76	91	77	101	2.081	110	93	159	143	166	49	70	120	022	
60	46	43	41	56	1.301	73	59	122	83	124	25	57	80	023	
64	30	25	38	69	894	30	39	61	48	74	21	28	57	024	
18	10	9	6	16	238	14	2	8	11	21	4	8	22	025	
18	15	22	26	23	617	20	19	62	43	65	10	23	30	026	
54	41	43	42	55	1.107	54	60	88	68	105	23	51	68	027	
78	55	69	46	58	1.442	72	80	126	83	95	25	64	83	028	
132	80	80	83	100	1.857	50	58	132	87	125	28	49	119	029	
33	26	20	25	23	840	44	50	83	70	72	16	38	62	030	
53	51	41	62	37	1.224	53	65	126	82	79	14	41	76	031	
41	25	16	12	20	546	23	21	47	34	35	10	21	35	032	
66	28	39	41	47	1.136	39	42	123	79	118	30	43	77	033	
50	36	37	28	29	1.126	50	57	135	72	95	18	45	70	034	
36	20	22	16	20	535	19	12	40	35	41	12	14	30	035	
14	14	34	15	17	367	24	19	35	10	18	6	9	33	036	
115	66	70	70	93	1.966	94	77	158	126	161	41	78	135	037	
107	87	78	82	100	1.872	63	64	129	88	123	24	57	113	038	
51	27	25	46	66	929	48	43	83	55	62	17	36	65	039	
294	189	217	175	208	6.235	244	243	514	307	422	103	168	401	040	
214	170	173	160	198	3.966	171	142	292	185	274	66	131	264	041	
98	52	71	50	87	1.670	83	69	149	92	126	34	67	127	042	
11	7	8	10	10	170	2	7	16	13	15	4	9	8	043	
38	16	12	17	15	582	26	28	70	47	54	10	31	41	117	
33	22	27	15	27	677	31	35	51	55	74	17	32	50	044	
33	17	24	32	25	484	8	14	38	27	21	9	23	32	045	
116	95	106	86	96	2.209	103	78	208	132	183	61	101	177	046	
54	46	39	53	62	1.229	59	65	133	78	101	27	36	59	047	
60	34	36	46	49	1.035	32	45	84	48	83	22	31	42	048	
33	10	12	12	17	416	21	20	35	24	35	11	22	32	049	
28	26	18	19	32	554	20	38	39	47	54	7	22	31	050	
<b>1.152</b>	<b>921</b>	<b>1.035</b>	<b>1.021</b>	<b>1.397</b>	<b>18.037</b>	<b>421</b>	<b>530</b>	<b>1.085</b>	<b>770</b>	<b>1.104</b>	<b>249</b>	<b>477</b>	<b>835</b>	<b>051</b>	
59	42	40	41	54	1.120	44	47	95	61	95	38	43	80	052	
46	29	35	31	33	682	19	22	38	38	50	17	31	60	053	
40	19	34	27	34	1.069	61	58	115	86	116	29	62	83	054	
34	15	25	33	28	654	24	20	53	39	46	15	34	35	055	
102	67	84	81	93	2.006	106	95	162	117	150	31	78	122	056	
37	28	15	15	19	782	48	41	77	42	65	13	25	66	057	
53	36	32	31	34	809	22	38	61	51	52	19	28	59	058	
100	56	67	61	89	1.547	61	65	129	80	113	28	63	106	059	

## segue TAV. 4 — Popolazione residente

C —

Codice dei Comuni	COMUNI	CLASSI QUINQUENNALI DI ETÀ (anni)										
		Meno di 5	5 - 9	10 - 14	15 - 19	20 - 24	25 - 29	30 - 34	35 - 39	40 - 44	45 - 49	50 - 54
060	ORA - AUER	69	92	83	112	118	96	99	80	78	71	77
061	ORTISEI - ST. ULRICH IN GRÖDEN	131	166	208	192	144	144	136	172	148	104	73
062	PARCINES - PARTSCHINS	90	86	136	143	122	95	80	93	88	81	76
063	PERCA - PERCHA	43	54	53	67	35	35	33	33	30	26	19
064	PLAUS - PLAUS	10	10	17	25	19	12	13	11	10	8	6
065	PONTE GARDENA - WAIDBRUCK	5	4	18	7	11	6	5	7	11	9	7
066	POSTAL - BURGSTALL	35	44	36	57	53	42	40	42	49	30	43
067	PRATO ALLO STELVIO - PRAD AM STILFSEERJOCH	106	114	138	125	120	94	92	72	69	81	61
068	PREDOI - PRETTAU	15	22	42	39	25	14	17	19	27	10	14
069	PROVES - PROVEIS	10	13	7	16	22	18	4	4	7	5	12
070	RACINES - RATSCHINGS	111	162	209	200	138	107	96	84	87	86	90
071	RASUN ANTERSELVA - RASEN ANTHOLZ	81	115	150	139	112	84	60	55	68	59	49
072	RENON - RITTEN	192	242	276	254	238	175	175	164	141	132	103
073	RIFIANO - RIFFIAN	37	50	68	39	45	31	28	39	30	21	25
074	RIO DI PUSTERIA - MÜHLBACH	82	103	115	111	81	95	81	63	57	57	54
075	RODONGO - RODENECK	35	39	37	53	33	27	32	26	24	28	22
076	SALORNO - SALURN	65	89	88	95	97	90	85	74	76	72	89
077	SAN CANDIDO - INNICHEN	104	106	150	142	138	105	85	78	83	84	97
079	SAN GENESIO ATESINO - JENESIEN	92	85	119	123	79	63	62	56	66	47	69
080	SAN LEONARDO IN PASSIRIA - ST. LEONHARD IN PASSEIER	131	139	159	178	132	106	78	87	74	73	69
081	SAN LORENZO DI SEBATO - ST. LORENZEN	120	113	156	141	144	103	84	88	75	74	85
082	SAN MARTINO IN BADIA - ST. MARTIN IN THURN	57	56	69	88	70	39	41	35	42	34	39
083	SAN MARTINO IN PASSIRIA - ST. MARTIN IN PASSEIER	105	139	142	153	135	92	67	70	71	62	61
084	SAN PANCRAZIO - ST. PANKRAZ IN ULTEN	71	67	90	96	86	64	34	50	55	33	47
085	SANTA CRISTINA VALGARDENA - ST. CHRISTINA IN GRÖDEN	47	59	86	82	87	56	42	53	50	53	41
086	SARENTINO - SARN TAL	256	279	303	297	238	178	169	174	174	129	154
087	SCENA - SCENNA	95	123	109	126	122	79	84	77	73	70	58
088	SELVA DEI MOLINI - MÜHLWALD	62	69	78	98	65	51	40	20	31	38	33
089	SELVA DI VALGARDENA - WOLKENSTEIN IN GRÖDEN	80	104	123	138	98	54	82	81	86	67	57
118	SENALE-S. FELICE - UNSERE LIEBE FRAU IM WALDE-ST. FELIX	20	22	30	48	31	27	19	15	21	16	21
091	SENALES - SCHNALS	51	50	65	71	60	48	38	37	36	30	34
092	SESTO - SEXTEN	66	60	86	107	79	79	38	46	55	56	72
093	SILANDRO - SCHLANDERS	174	178	223	224	225	168	164	151	145	149	134
094	SLUDERNO - SCHLUDERN S	70	59	74	98	83	42	50	45	43	48	46
095	STELVIO - STILFS	41	59	67	57	57	42	39	41	46	39	42
096	TERENTO - TERENTEN	58	71	73	87	72	49	31	22	29	32	36
097	TERLANO - TERLAN	100	96	157	143	120	120	84	123	103	96	86
098	TERMENO SULLA STRADA DEL VINO - TRAMIN AN DER WEINSTRASSE	95	91	108	132	131	87	88	104	85	86	95
099	TESIMO - TISENS	53	53	87	67	53	55	38	52	45	52	67
100	TIRES - TIERS	32	22	37	48	30	24	21	23	27	23	14
101	TIROLO - TIROL	60	84	83	82	78	74	68	80	76	47	57
102	TRODENA - TRUDEN	28	33	43	35	51	33	20	17	27	20	38
103	TUBRE - TAUFERS IM MÜNSTER TAL	23	24	46	62	44	23	15	21	28	26	24
104	ULTIMO - ULTEN	96	141	144	122	149	87	76	85	65	63	87
105	VADENA - PFATTEN	16	17	18	25	26	20	19	14	19	17	18
106	VALDAORA - OLANG	98	104	105	117	78	88	75	70	54	64	57
107	VAL DI VIZZE - PFITSCH	87	87	89	91	88	91	77	76	64	52	77
108	VALLE AURINA - AHRNTAL	219	261	279	247	220	144	124	122	143	121	124
109	VALLE DI CASIES - GSIES	95	116	90	89	78	50	58	63	48	38	46
110	VANDOIES - VINTL	118	123	176	153	130	97	83	63	71	66	82
111	VARNA - VAHRN	111	134	157	168	137	132	115	110	97	78	89
116	VELTURNO - FELDTHURNS	109	116	114	116	101	74	66	54	40	47	41
112	VERANO - VÖRAN	38	36	37	33	30	23	19	15	16	19	14
113	VILLABASSA - NIEDERDORF	24	38	60	62	52	34	34	36	32	47	45
114	VILLANDRO - VILLANDERS	69	83	99	101	68	53	40	43	41	48	39
115	VIPITENO - STERZING	205	238	239	225	207	219	198	208	166	151	125
	<b>TOTALE PROVINCIA</b>	<b>13.264</b>	<b>16.309</b>	<b>19.621</b>	<b>19.867</b>	<b>17.025</b>	<b>14.443</b>	<b>14.226</b>	<b>14.674</b>	<b>14.167</b>	<b>12.359</b>	<b>12.528</b>

## per sesso e classe di età'

## FEMMINE

						PARTICOLARI CLASSI DI ETÀ' (anni)									Codice dei Comuni
55 - 59	60 - 64	65 - 69	70 - 74	75 e più	TOTALE	Meno di 3	3 - 5	6 - 10	11 - 13	14 - 17	18	19 - 20	21 - 24		
90	51	44	38	68	1.266	39	54	85	48	85	25	43	95	060	
103	81	105	78	104	2.089	74	87	181	118	161	37	80	103	061	
64	41	54	41	52	1.342	58	48	99	81	121	27	40	103	062	
29	12	16	11	13	509	24	32	51	36	51	10	20	28	063	
13	10	4	5	3	176	6	7	11	9	22	5	5	16	064	
7	6	1	4	2	110	3	3	7	10	7	2	2	11	065	
35	22	32	21	25	606	16	22	47	22	44	12	22	40	066	
76	42	58	69	67	1.384	54	75	113	83	114	17	55	92	067	
22	13	26	15	20	340	8	7	29	23	35	9	15	17	068	
10	11	10	5	7	161	4	9	11	4	13	3	7	17	069	
77	67	67	39	48	1.668	66	71	177	131	177	31	56	111	070	
56	33	40	36	48	1.185	43	59	121	100	105	32	51	86	071	
159	95	117	106	136	2.705	118	113	268	167	188	50	111	187	072	
24	15	21	13	31	517	20	18	62	39	38	11	12	39	073	
57	35	43	51	45	1.130	43	70	95	72	90	27	35	60	074	
27	14	18	11	16	442	25	17	38	21	38	11	30	17	075	
105	61	76	56	58	1.276	37	43	93	51	74	22	36	78	076	
95	50	52	45	68	1.482	66	65	105	94	116	26	61	107	077	
62	34	41	32	53	1.083	65	40	92	70	106	27	40	58	079	
76	39	51	43	47	1.482	83	78	137	94	148	37	53	109	080	
76	49	52	40	64	1.464	71	71	117	105	104	27	67	112	081	
37	22	25	22	32	708	32	35	64	36	68	16	37	52	082	
67	48	44	26	37	1.319	63	61	141	97	113	30	60	109	083	
50	39	29	36	46	893	41	36	75	57	74	23	37	67	084	
40	17	24	28	38	803	32	27	61	47	75	17	30	72	085	
151	103	103	118	125	2.951	159	139	292	189	244	56	118	176	086	
54	51	38	38	46	1.243	56	63	125	67	96	20	52	96	087	
35	26	23	12	11	692	38	36	75	43	75	19	36	50	088	
48	36	40	40	34	1.168	46	51	114	76	106	27	47	76	089	
25	6	15	13	16	345	12	15	22	19	25	14	22	22	118	
30	24	20	18	30	642	31	26	54	42	53	17	24	50	091	
61	26	24	27	49	931	44	37	62	50	82	19	47	57	092	
127	79	96	83	123	2.443	111	91	196	127	192	39	88	180	093	
43	25	42	28	41	837	44	41	61	40	67	24	41	66	094	
43	34	33	33	38	711	23	23	69	48	35	13	26	44	095	
27	17	15	14	12	645	29	37	77	47	65	19	36	51	096	
110	52	63	59	67	1.579	66	54	105	99	114	26	53	99	097	
108	76	52	78	104	1.520	47	62	103	63	90	31	57	104	098	
54	42	53	25	46	842	37	22	63	51	73	11	20	36	099	
27	21	23	22	34	428	22	15	23	22	38	11	11	27	100	
49	42	53	48	56	1.037	32	45	76	55	72	15	37	55	101	
40	30	22	27	37	501	15	22	32	28	28	7	17	41	102	
30	21	21	21	20	449	10	17	29	29	42	15	19	38	103	
100	65	47	63	74	1.464	56	64	143	87	93	28	64	117	104	
23	3	16	10	11	272	9	10	18	8	17	6	15	19	105	
47	34	50	41	43	1.125	63	54	105	64	103	17	33	63	106	
70	50	46	45	56	1.146	52	57	81	55	70	22	36	69	107	
99	59	78	90	94	2.424	127	147	256	168	208	57	100	163	108	
48	29	38	42	31	959	57	59	114	49	75	17	32	65	109	
63	43	56	36	50	1.410	65	79	141	90	125	32	58	110	110	
77	49	45	35	62	1.596	69	62	148	97	136	23	61	111	111	
59	33	38	15	29	1.052	64	63	116	73	94	17	52	77	116	
11	14	8	12	14	339	21	20	40	21	27	3	18	24	112	
37	22	29	39	44	635	16	16	39	40	51	9	19	46	113	
34	25	41	18	49	851	39	47	85	52	85	25	37	50	114	
137	65	121	70	108	2.682	140	107	242	145	182	47	81	170	115	
<b>12.863</b>	<b>8.733</b>	<b>9.592</b>	<b>8.681</b>	<b>10.970</b>	<b>219.322</b>	<b>7.966</b>	<b>8.182</b>	<b>17.303</b>	<b>11.736</b>	<b>16.154</b>	<b>3.912</b>	<b>7.494</b>	<b>13.339</b>		

TAV. 5 - Popolazione residente in età da 6 anni in poi

Codice dei Comuni	COMUNI	FORNITI DI TITOLO DI STUDIO							
		LAUREA		DIPLOMA		LICENZA MEDIA INFERIORE		LICENZA ELEMENTARE	
		MF	M	MF	M	MF	M	MF	M
001	ALDINO - ALDEIN	9	8	57	27	333	176	766	378
002	ANDRIANO - ANDRIAN	5	4	45	17	157	85	333	157
003	ANTERIVO - ALTREI	1	1	13	6	86	47	248	116
004	APPIANO SULLA STRADA DEL VINO - EPPAN AN DER WEINSTRASSE	163	125	573	332	3.049	1.379	4.555	2.111
005	AVELENGO - HAFLING	1	1	15	7	126	69	333	176
006	BADIA - ABTEI	27	20	105	59	623	300	1.309	630
007	BARBIANO - BARBIAN	9	8	33	12	306	157	729	357
008	BOLZANO - BOZEN	3.802	2.591	14.789	8.050	33.464	16.036	37.387	16.258
009	BRAIES - PRAGS	1	1	16	9	168	83	357	181
010	BRENNERO - BRENNER	29	20	174	89	819	513	998	473
011	BRESSANONE - BRIXEN	467	336	1.543	798	4.993	2.374	6.362	2.817
012	BRONZOLO - BRANZOLL	13	9	75	41	461	242	828	370
013	BRUNICO - BRUNECK	319	228	973	498	3.519	1.686	4.447	2.029
014	CAINES - KUENS	1	1	8	2	72	31	145	75
015	CALDARO SULLA STRADA DEL VINO - KALTERN AN DER WEINSTRASSE	104	83	342	169	1.554	722	2.854	1.250
016	CAMPO DI TRENIS - FREIENFELD	21	18	68	35	639	345	1.097	549
017	CAMPO TURES - SAND IN TAUFERS	41	33	153	69	951	444	2.036	1.014
018	CASTELBELLO-CIARDES - KASTELBELL-TSCHARS	8	7	94	49	524	238	1.240	597
019	CASTELROTTO - KASTELRUTH	50	36	205	95	1.392	663	2.706	1.328
020	CERMES - TSCHERMS	5	4	67	40	338	153	480	238
021	CHIENES - KIENS	19	17	91	48	536	237	1.199	637
022	CHIUSA - KLAUSEN	46	32	192	102	1.044	527	1.963	917
023	CORNEDO ALL'ISARCO - KARNEID	10	7	71	45	689	333	1.323	672
024	CORTACCIA SULLA STRADA DEL VINO - KURTATSCH AN DER WEINSTRASSE	16	14	59	23	444	223	974	472
025	CORTINA SULLA STRADA DEL VINO - KURTINIG AN DER WEINSTRASSE	2	1	19	9	150	82	240	112
026	CORVARA IN BADIA - CORVARA	9	5	58	27	322	134	570	278
027	CURON VENOSTA - GRAUN IM VINSCHGAU	16	15	117	70	697	396	1.083	531
028	DOBBIACO - TOBLACH	26	16	158	98	808	401	1.295	615
029	EGNA - NEUMARKT	49	35	270	154	1.099	592	1.787	826
030	FALZES - PFALZEN	16	13	63	29	476	241	798	417
031	FIE' ALLO SCILIAR - VÖLS AM SCHLERN	37	26	84	36	542	272	1.320	678
032	FORTEZZA - FRANZENSFESTE	12	12	90	54	364	214	454	209
033	FUNES - VILLNÖSS	9	8	76	38	538	242	1.072	528
034	GAIS - GAIS	11	9	88	40	484	245	1.156	579
035	GARGAZZONE - GARGAZON	8	5	76	36	256	123	550	269
036	GLORENZA - GLURNS	5	3	43	22	190	96	321	150
037	LACES - LATSCH	23	16	185	89	981	513	1.987	950
038	LAGUNDO - ALGUND	48	41	333	160	1.040	500	1.664	789
039	LAION - LAJEN	12	10	34	12	433	220	983	478
040	LAIVES - LEIFERS	127	71	1.131	622	3.917	2.129	5.138	2.417
041	LANA - LANA	110	83	533	239	2.240	1.059	3.462	1.646
042	LASA - LAAS	24	21	158	69	755	407	1.803	919
043	LAUREGNO - LAUREIN	1	—	20	12	84	50	227	126
117	LA VALLE - WENGEN	6	6	37	21	293	136	557	273
044	LUSON - LÜSEN	3	3	37	15	343	164	702	353
045	MAGRE' SULLA STRADA DEL VINO - MARGREID AN DER WEINSTRASSE	7	4	43	24	248	137	536	251
046	MALLES VENOSTA - MALS IM VINSCHGAU	40	38	253	128	1.143	633	2.286	1.121
047	MAREBBE - ENNEBERG	16	15	97	58	597	293	1.191	580
048	MARLENGO - MARLING	26	20	132	75	600	286	917	424
049	MARTELLO - MARTELL	3	2	38	23	199	104	500	274
050	MELTINA - MÖLTEN	3	2	22	9	234	113	643	332
051	MERANO - MERAN	1.088	755	3.513	1.828	11.281	5.203	12.999	5.537
052	MONGUELFO - WELSBERG	32	26	157	82	589	294	1.050	493
053	MONTAGNA - MONTAN	8	6	57	23	371	177	703	341
054	MOSO IN PASSIRIA - MOOS IN PASSEIER	7	6	37	20	480	227	1.177	620
055	NALLES - NALS	8	7	62	27	353	181	651	305
056	NATURNO - NATURNS	22	18	161	92	905	446	2.144	1.057
057	NAZ-SCIAVES - NATZ-SCHABS	34	29	78	38	512	262	648	329
058	NOVA LEVANTE - WELSCHNOFEN	11	10	112	58	427	220	829	405
059	NOVA PONENTE - DEUTSCHNOFEN	47	39	185	78	740	374	1.555	749



## per sesso e grado di istruzione

TOTALE		ALFABETI PRIVI DI TITOLO DI STUDIO				ANALFABETI				TOTALE		Codice dei Comuni
		TOTALE		di cui in età da 55 anni in poi		TOTALE		di cui in età da 55 anni in poi				
MF	M	MF	M	MF	M	MF	M	MF	M	MF	M	
1.165	589	193	86	1	1	1	1	1	1	1.359	676	001
540	263	55	28	1	1	4	3	1	1	599	294	002
348	170	26	15	1	1	—	—	—	—	374	185	003
8.340	3.947	905	459	55	27	105	58	25	15	9.350	4.464	004
475	253	65	38	4	4	1	1	—	—	541	292	005
2.064	1.009	254	118	2	2	8	4	1	1	2.326	1.131	006
1.077	534	152	71	9	6	7	2	2	—	1.236	607	007
<b>89.422</b>	<b>42.935</b>	<b>9.860</b>	<b>4.556</b>	<b>2.012</b>	<b>653</b>	<b>447</b>	<b>151</b>	<b>229</b>	<b>58</b>	<b>99.729</b>	<b>47.642</b>	<b>008</b>
542	274	52	27	1	1	5	4	1	1	599	305	009
2.020	1.095	225	110	8	5	3	1	1	1	2.248	1.206	010
13.365	6.325	1.509	734	167	58	36	17	19	7	14.910	7.076	011
1.377	662	113	63	8	5	3	—	3	—	1.493	725	012
9.258	4.441	1.212	646	78	36	23	13	8	4	10.493	5.100	013
226	109	28	11	—	—	—	—	—	—	254	120	014
4.854	2.224	453	231	28	14	9	4	2	1	5.316	2.459	015
1.825	947	244	131	12	9	9	6	1	1	2.078	1.084	016
3.181	1.560	616	335	61	30	15	9	6	4	3.812	1.904	017
1.866	891	203	103	6	3	16	9	6	2	2.085	1.003	018
4.353	2.122	554	295	22	15	10	5	5	1	4.917	2.422	019
890	435	69	40	3	2	4	1	2	1	963	476	020
1.845	939	311	162	15	7	11	7	7	4	2.167	1.108	021
3.245	1.578	432	227	34	10	12	6	3	2	3.689	1.811	022
2.093	1.057	269	140	8	4	9	5	5	2	2.371	1.202	023
1.493	732	122	60	1	1	7	5	2	1	1.622	797	024
411	204	30	16	2	—	1	—	—	—	442	220	025
959	444	109	46	3	2	—	—	—	—	1.068	490	026
1.913	1.012	218	128	5	2	2	—	1	—	2.133	1.140	027
2.287	1.130	269	137	5	2	7	6	1	1	2.563	1.273	028
3.205	1.607	288	142	15	7	13	8	1	1	3.506	1.757	029
1.353	700	198	107	21	12	7	5	2	1	1.558	812	030
1.983	1.012	284	151	8	4	4	2	—	—	2.271	1.165	031
920	489	128	59	20	8	2	—	—	—	1.050	548	032
1.695	816	360	186	21	9	10	8	3	2	2.065	1.010	033
1.739	873	300	150	13	6	8	5	—	—	2.047	1.028	034
890	433	84	38	6	4	4	3	1	1	978	474	035
559	271	66	30	4	1	1	1	1	1	626	302	036
3.176	1.568	331	162	14	6	28	10	16	6	3.535	1.740	037
3.085	1.490	296	147	15	5	2	1	2	1	3.383	1.638	038
1.462	720	195	102	3	1	8	5	4	2	1.665	827	039
10.313	5.239	1.293	639	146	44	32	12	18	6	11.638	5.890	040
6.345	3.027	717	387	57	23	12	7	1	—	7.074	3.421	041
2.740	1.416	347	176	19	7	48	25	41	21	3.135	1.617	042
332	188	28	12	—	—	1	—	—	—	361	200	043
893	436	138	68	2	—	5	4	2	1	1.036	508	117
1.085	535	132	77	1	1	10	4	7	2	1.227	616	044
834	416	77	37	3	1	4	—	—	—	915	453	045
3.722	1.920	432	216	10	8	20	10	8	4	4.174	2.146	046
1.901	946	273	129	24	14	9	3	2	—	2.183	1.078	047
1.675	805	176	88	12	7	4	4	3	3	1.855	897	048
740	403	78	40	1	—	2	2	2	2	820	445	049
902	456	124	76	3	1	6	4	1	—	1.032	536	050
<b>28.881</b>	<b>13.323</b>	<b>2.824</b>	<b>1.367</b>	<b>466</b>	<b>158</b>	<b>107</b>	<b>36</b>	<b>56</b>	<b>14</b>	<b>31.812</b>	<b>14.726</b>	<b>051</b>
1.828	895	216	122	10	7	7	5	5	4	2.051	1.022	052
1.139	547	108	59	5	1	—	—	—	—	1.247	606	053
1.701	873	247	127	—	—	2	—	—	—	1.950	1.000	054
1.074	520	109	56	2	1	4	1	—	—	1.187	577	055
3.232	1.613	386	203	17	11	9	6	2	2	3.627	1.822	056
1.272	658	163	86	6	5	2	—	—	—	1.437	744	057
1.379	693	131	69	9	7	4	3	1	—	1.514	765	058
2.527	1.240	257	124	21	10	7	6	2	2	2.791	1.370	059

## segue TAV. 5 — Popolazione residente in età da 6 anni in poi

Codice dei Comuni	COMUNI	FORNITI DI TITOLO DI STUDIO							
		LAUREA		DIPLOMA		LICENZA MEDIA INFERIORE		LICENZA ELEMENTARE	
		MF	M	MF	M	MF	M	MF	M
060	ORA - AUER	25	18	203	106	712	350	1.100	502
061	ORTISEI - ST. ULRICH IN GRÖDEN	65	46	268	139	1.301	651	1.753	814
062	PARCINES - PARTSCHINS	18	16	210	94	541	260	1.419	706
063	PERCA - PERCHA	13	13	39	17	278	152	496	252
064	PLAUS - PLAUS	—	—	7	4	108	49	181	89
065	PONTE GARDENA - WAIDBRUCK	2	2	16	8	60	33	101	43
066	POSTAL - BURGSTALL	8	3	62	29	353	182	553	254
067	PRATO ALLO STELVIO - PRAD AM STILFSEJRJOCH	24	21	215	122	585	286	1.316	630
068	PREDOI - PRETTAU	5	5	32	17	184	100	377	179
069	PROVES - PROVEIS	2	2	14	7	69	34	183	92
070	RACINES - RATSCHINGS	9	6	68	40	812	403	1.819	927
071	RASUN ANTERSELVA - RASEN ANTHOLZ	11	7	79	31	591	296	1.243	636
072	RENON - RITTEN	73	52	213	103	1.353	664	2.684	1.314
073	RIFIANO - RIFFIAN	8	6	42	21	178	94	584	278
074	RIO DI PUSTERIA - MÜHLBACH	20	19	97	46	543	240	1.105	550
075	RODENGO - RODENECK	6	4	25	6	215	107	485	253
076	SALORNO - SALURN	30	23	145	81	687	346	1.327	646
077	SAN CANDIDO - INNICHEN	37	29	196	112	1.018	548	1.251	578
079	SAN GENESIO ATESINO - JENESIEN	6	6	45	24	460	220	1.259	650
080	SAN LEONARDO IN PASSIRIA - ST. LEONHARD IN PASSEIER	19	17	67	32	718	345	1.540	789
081	SAN LORENZO DI SEBATO - ST. LORENZEN	29	22	125	61	752	388	1.463	705
082	SAN MARTINO IN BADIA - ST. MARTIN IN THURN	11	9	53	25	327	155	758	389
083	SAN MARTINO IN PASSIRIA - ST. MARTIN IN PASSEIER	2	1	66	29	579	290	1.459	740
084	SAN PANCRAZIO - ST. PANKRAZ IN ULTEN	8	6	34	4	421	209	1.014	522
085	SANTA CRISTINA VALGARDENA - ST. CHRISTINA IN GRÖDEN	10	6	108	49	511	248	698	346
086	SARENTINO - SARNTAL	23	18	222	93	1.163	564	3.246	1.674
087	SCENA - SCENNA	18	18	100	36	515	251	1.347	689
088	SELVA DEI MOLINI - MÜHLWALD	16	15	34	13	290	137	790	424
089	SELVA DI VALGARDENA - WOLKENSTEIN IN GRÖDEN	22	19	204	115	758	372	881	415
118	SENALE-S. FELICE - UNSERE LIEBE FRAU IM WALDE-ST. FELIX	4	4	29	13	185	87	394	212
091	SENALES - SCHNALS	5	4	29	15	312	164	704	348
092	SESTO - SEXTEN	10	9	81	35	499	230	910	441
093	SILANDRO - SCHLANDERS	78	65	262	118	1.243	607	2.271	1.070
094	SLUDERNO - SCHLUDERN	7	6	61	34	405	184	829	403
095	STELVIO - STILFS	10	10	89	43	295	154	773	363
096	TERENTO - TEREENTEN	5	4	29	14	303	132	669	363
097	TERLANO - TERLAN	60	44	170	86	873	409	1.447	656
098	TERMENO SULLA STRADA DEL VINO - TRAMIN AN DER WEINSTRASSE	25	16	135	72	766	367	1.566	737
099	TESIMO - TISENS	6	5	53	26	340	177	1.023	496
100	TIRES - TIERS	9	6	62	20	193	92	438	218
101	TIROLO - TIROL	62	50	120	58	520	247	1.004	487
102	TRODENA - TRUDEN	5	5	40	22	224	106	529	234
103	TUBRE - TAUFERS IM MÜNSTERAL	2	2	36	21	275	161	498	242
104	ULTIMO - ULTEN	18	12	106	49	667	349	1.628	843
105	VADENA - PFÄTTEN	8	4	24	14	159	80	282	145
106	VALDAORA - OLANG	16	11	112	53	624	320	1.060	529
107	VAL DI VIZZE - PFITSCH	24	19	103	53	604	313	1.178	575
108	VALLE AURINA - AHRNTAL	26	21	160	76	1.191	592	2.397	1.227
109	VALLE DI CASIES - GSIES	7	7	54	32	477	251	928	468
110	VANDOIES - VINTL	15	11	143	103	745	370	1.335	645
111	VARNA - VAHRN	61	50	163	92	1.025	481	1.249	571
116	VELTURNO - FELDTHURN	3	3	44	24	506	232	1.013	496
112	VERANO - VÖRAN	2	2	12	6	140	74	353	180
113	VILLABASSA - NIEDERDORF	7	7	100	50	368	193	586	252
114	VILLANDRO - VILLANDERS	3	3	30	17	367	182	925	454
115	VIPIGENO - STERZING	114	82	436	239	1.706	876	2.002	888
	<b>TOTALE PROVINCIA</b>	<b>8.185</b>	<b>5.851</b>	<b>33.970</b>	<b>17.886</b>	<b>122.072</b>	<b>59.633</b>	<b>190.090</b>	<b>89.392</b>

## per sesso e grado di istruzione

TOTALE		ALFABETI PRIVI DI TITOLO DI STUDIO				ANALFABETI				TOTALE		Codice dei Comuni
		TOTALE		di cui in età da 55 anni in poi		TOTALE		di cui in età da 55 anni in poi				
MF	M	MF	M	MF	M	MF	M	MF	M	MF	M	
2.040	976	211	105	15	6	6	3	1	—	2.257	1.084	060
3.387	1.650	388	204	13	4	12	5	—	—	3.787	1.859	061
2.188	1.076	268	146	21	9	4	2	1	1	2.460	1.224	062
826	434	137	77	12	7	7	6	2	2	970	517	063
296	142	32	23	1	1	—	—	—	—	328	165	064
179	86	21	10	1	1	—	—	—	—	200	96	065
976	468	115	56	13	6	3	2	1	—	1.094	526	066
2.140	1.059	382	221	15	8	18	5	7	2	2.540	1.285	067
598	301	69	41	3	3	—	—	—	—	667	342	068
268	135	25	14	—	—	4	—	1	—	297	149	069
2.708	1.376	378	188	23	10	19	10	3	1	3.105	1.574	070
1.924	970	295	171	6	3	9	4	2	1	2.228	1.145	071
4.323	2.133	548	274	25	15	17	7	5	4	4.888	2.414	072
812	399	120	57	—	—	8	5	2	2	940	461	073
1.765	855	229	125	23	11	10	7	2	1	2.004	987	074
731	370	100	62	8	7	4	3	3	2	835	435	075
2.189	1.096	182	84	9	3	9	4	2	1	2.380	1.184	076
2.502	1.267	239	126	5	3	5	2	1	—	2.746	1.395	077
1.770	900	199	95	6	4	5	1	1	—	1.974	996	079
2.344	1.183	351	195	20	13	11	7	2	2	2.706	1.385	080
2.369	1.176	300	175	16	9	9	5	2	2	2.678	1.356	081
1.149	578	135	65	7	6	1	1	—	—	1.285	644	082
2.106	1.060	291	143	9	5	4	3	2	2	2.401	1.206	083
1.477	741	150	75	2	1	12	7	2	1	1.639	823	084
1.327	649	119	55	9	3	4	2	2	1	1.450	706	085
4.654	2.349	734	395	79	42	17	8	7	3	5.405	2.752	086
1.980	994	288	154	9	6	9	5	2	1	2.277	1.153	087
1.130	589	163	89	—	—	5	2	—	—	1.298	680	088
1.865	921	242	116	14	6	2	1	1	—	2.109	1.038	089
612	316	50	28	—	—	1	1	1	1	663	345	118
1.050	531	127	62	5	2	3	2	—	—	1.180	595	091
1.500	715	122	58	4	1	3	2	—	—	1.625	775	092
3.854	1.860	523	284	28	14	21	13	6	3	4.398	2.157	093
1.302	627	159	90	1	1	13	5	1	—	1.474	722	094
1.167	570	132	64	—	—	—	—	—	—	1.299	634	095
1.006	513	167	85	3	2	11	7	3	2	1.184	605	096
2.550	1.195	221	122	6	4	8	3	2	—	2.779	1.320	097
2.492	1.192	221	114	16	9	6	2	3	1	2.719	1.308	098
1.422	704	128	65	1	1	3	1	1	—	1.553	770	099
702	336	57	33	2	—	1	—	1	—	760	369	100
1.706	842	202	108	6	3	5	3	3	2	1.913	953	101
798	367	57	26	—	—	4	2	1	—	859	395	102
811	426	71	34	1	—	1	1	1	1	883	461	103
2.419	1.253	338	169	15	7	20	11	6	3	2.777	1.433	104
473	243	52	30	7	3	3	2	1	1	528	275	105
1.812	913	235	128	3	—	7	5	1	—	2.054	1.046	106
1.909	960	174	90	7	5	12	8	9	6	2.095	1.058	107
3.774	1.916	601	313	39	16	13	9	4	2	4.388	2.238	108
1.466	758	247	114	14	7	4	2	—	—	1.717	874	109
2.238	1.129	310	159	11	9	11	5	5	2	2.559	1.293	110
2.498	1.194	310	154	14	9	10	5	—	—	2.818	1.353	111
1.566	755	218	109	2	2	11	6	4	3	1.795	870	116
507	262	101	51	—	—	3	—	—	—	611	313	112
1.061	502	93	53	1	—	5	1	3	1	1.159	556	113
1.325	656	175	80	5	3	10	9	7	7	1.510	745	114
4.258	2.085	553	297	15	6	13	7	2	2	4.824	2.389	115
<b>354.317</b>	<b>172.762</b>	<b>41.689</b>	<b>20.906</b>	<b>4.076</b>	<b>1.566</b>	<b>1.553</b>	<b>717</b>	<b>632</b>	<b>251</b>	<b>397.559</b>	<b>194.385</b>	

TAV. 6 - Popolazione residente che frequenta corsi regolari di studio

Codice dei Comuni	COMUNI	CORSO REGOLARE DI STUDI							
		6 - 13		14 - 18		19 e più		TOTALE	
		MF	M	MF	M	MF	M	MF	M
001	ALDINO - ALDEIN	266	127	40	14	13	8	319	149
002	ANDRIANO - ANDRIAN	85	44	30	11	10	6	125	61
003	ANTERIVO - ALTREI	38	19	12	5	5	4	55	28
004	APPIANO SULLA STRADA DEL VINO - EPPAN AN DER WEINSTRASSE	1.325	676	445	204	163	91	1.933	971
005	AVELENGO - HAFLING	100	51	15	8	6	4	121	63
006	BADIA - ABTEI	420	188	118	60	24	13	562	261
007	BARBIANO - BARBIAN	226	108	51	21	8	5	285	134
008	BOLZANO - BOZEN	12.272	6.321	6.036	2.975	3.151	1.789	21.459	11.085
009	BRAIES - PRAGS	91	47	20	10	10	6	121	63
010	BRENNERO - BRENNER	332	153	105	53	41	20	478	226
011	BRESSANONE - BRIXEN	2.239	1.145	917	450	421	234	3.577	1.829
012	BRONZOLO - BRANZOLL	177	97	56	28	19	10	252	135
013	BRUNICO - BRUNECK	1.733	890	592	292	263	147	2.588	1.329
014	CAINES - KUENS	57	25	14	4	2	1	73	30
015	CALDARO SULLA STRADA DEL VINO - KALTERN AN DER WEINSTRASSE	691	338	209	98	83	45	983	481
016	CAMPO DI TRENIS - FREIENFELD	331	173	76	34	27	18	434	225
017	CAMPO TURES - SAND IN TAUFERS	779	399	174	75	54	35	1.007	509
018	CASTELBELLO-CIARDES - KASTELBELL-TSCHARS	321	157	86	34	19	7	426	198
019	CASTELROTTO - KASTELRUTH	898	462	219	100	74	40	1.191	602
020	CERMES - TSCHERMS	121	63	58	25	15	6	194	94
021	CHIENES - KIENS	463	242	83	33	23	14	569	289
022	CHIUSA - KLAUSEN	643	344	159	80	41	26	843	450
023	CORNEDO ALL'ISARCO - KARNEID	439	234	85	38	21	14	545	286
024	CORTACCIA SULLA STRADA DEL VINO - KURTATSCH AN DER WEINSTRASSE	210	101	81	42	20	11	311	154
025	CORTINA SULLA STRADA DEL VINO - KURTINIG AN DER WEINSTRASSE	46	27	18	12	3	2	67	41
026	CORVARA IN BADIA - CORVARA	185	80	78	31	12	6	275	117
027	CURON VENOSTA - GRAUN IM VINSCHGAU	346	190	109	60	35	25	490	275
028	DOBBIACO - TOBLACH	430	222	96	47	39	29	565	298
029	EGNA - NEUMARKT	442	224	192	104	49	31	683	359
030	FALZES - PFALZEN	302	149	66	30	10	8	378	187
031	FIE' ALLO SCILIAR - VÖLS AM SCHLERN	433	226	87	50	35	16	555	292
032	FORTEZZA - FRANZENSFESTE	164	83	49	28	21	16	234	127
033	FUNES - VILLNÖSS	386	185	86	40	23	12	495	237
034	GAIS - GAIS	406	199	96	46	31	17	533	262
035	GARGAZZONE - GARGAZON	138	63	55	28	20	10	213	101
036	GLORENZA - GLURNS	82	37	16	8	8	7	106	52
037	LACES - LATSCH	530	247	189	84	52	31	771	362
038	LAGUNDO - ALGUND	441	224	167	72	64	38	672	334
039	LAION - LAJEN	290	152	43	20	22	16	355	188
040	LAIVES - LEIFERS	1.725	907	558	274	178	105	2.461	1.286
041	LANA - LANA	1.034	557	321	142	139	75	1.494	774
042	LASA - LAAS	525	284	128	61	45	30	698	375
043	LAUREGNO - LAUREIN	51	22	12	7	5	5	68	34
117	LA VALLE - WENGEN	232	115	34	14	11	9	277	138
044	LUSON - LÜSEN	213	107	41	12	13	6	267	125
045	MAGRE' SULLA STRADA DEL VINO - MARGREID AN DER WEINSTRASSE	134	70	33	15	8	3	175	88
046	MALLES VENOSTA - MALS IM VINSCHGAU	697	357	215	111	65	40	977	508
047	MAREBBE - ENNEBERG	393	183	90	40	28	20	511	243
048	MARLENGO - MARLING	275	143	95	30	35	25	405	198
049	MARTELLO - MARTELL	120	61	38	16	9	6	167	83
050	MELTINA - MÖLTEN	197	111	34	18	5	4	236	133
051	MERANO - MERAN	3.762	1.909	1.825	896	851	478	6.438	3.283
052	MONGUELFO - WELLSBERG	327	171	107	45	36	25	470	241
053	MONTAGNA - MONTAN	171	95	43	19	23	11	237	125
054	MOSO IN PASSIRIA - MOOS IN PASSEIER	400	200	70	28	12	6	482	234
055	NALLES - NALS	181	92	62	33	28	15	271	140
056	NATURNO - NATURNS	575	296	138	66	37	23	750	385
057	NAZ-SCIAVES - NATZ-SCHABS	252	134	70	30	17	13	339	177
058	NOVA LEVANTE - WELSCHNOFEN	216	104	75	38	29	13	320	155
059	NOVA PONENTE - DEUTSCHNOFEN	404	195	100	43	61	33	565	271

## e/o corsi di formazione professionale, per sesso e classe di età

di cui occupati		CORSO DI FORMAZIONE PROFESSIONALE										Codice dei Comuni
		14 - 16		17 - 19		20 e più		TOTALE		di cui occupati		
MF	M	MF	M	MF	M	MF	M	MF	M	MF	M	
5	3	11	6	12	8	4	2	27	16	20	14	001
3	3	1	1	3	2	1	1	5	4	5	4	002
2	2	2	—	1	1	3	—	6	1	3	1	003
27	16	95	61	71	46	87	52	253	159	191	130	004
3	1	2	1	5	1	5	4	12	6	9	5	005
6	5	14	10	13	11	4	1	31	22	21	14	006
4	1	13	6	8	4	10	7	31	17	28	17	007
<b>776</b>	<b>485</b>	<b>699</b>	<b>424</b>	<b>416</b>	<b>247</b>	<b>731</b>	<b>372</b>	<b>1.846</b>	<b>1.043</b>	<b>1.029</b>	<b>654</b>	<b>008</b>
2	2	4	4	4	3	2	1	10	8	8	7	009
7	5	15	8	20	14	21	13	56	35	37	28	010
119	69	104	67	79	48	112	68	295	183	190	129	011
5	4	17	13	14	9	15	11	46	33	35	28	012
86	48	101	69	52	30	115	72	268	171	194	136	013
1	1	3	1	1	1	1	—	5	2	5	2	014
14	10	42	23	32	16	49	28	123	67	89	53	015
7	5	19	14	18	13	15	10	52	37	35	27	016
17	11	35	26	25	14	19	14	79	54	52	41	017
1	1	26	19	23	15	8	4	57	38	43	34	018
24	18	58	36	51	34	49	33	158	103	123	85	019
1	1	9	6	8	6	12	4	29	16	21	12	020
11	8	13	10	18	9	17	13	48	32	39	30	021
28	20	23	15	17	11	20	10	60	36	41	28	022
8	5	42	23	29	18	7	4	78	45	65	41	023
4	4	13	8	9	5	15	10	37	23	22	19	024
1	1	3	3	2	2	1	1	6	6	4	4	025
—	—	9	6	8	5	5	3	22	14	16	11	026
13	13	8	6	15	10	17	10	40	26	31	24	027
13	11	32	21	17	11	24	15	73	47	56	39	028
18	10	39	32	14	9	36	23	89	64	60	47	029
3	3	10	8	7	6	7	4	24	18	17	14	030
14	8	23	16	22	13	13	7	58	36	46	31	031
4	3	9	7	5	5	12	7	26	19	17	13	032
4	1	9	5	6	4	16	13	31	22	19	16	033
17	13	32	21	12	6	18	7	62	34	37	26	034
7	6	3	—	2	2	4	3	9	5	7	4	035
4	4	2	1	1	1	4	2	7	4	5	4	036
16	10	42	28	45	33	34	22	121	83	87	66	037
15	10	22	12	17	11	21	17	60	40	50	33	038
9	8	24	18	9	7	13	9	46	34	36	29	039
83	55	99	63	50	37	69	37	218	137	146	99	040
31	22	65	38	56	42	65	38	186	118	139	95	041
20	18	26	20	24	13	34	21	84	54	56	46	042
3	3	2	2	4	3	6	3	12	8	10	7	043
2	2	11	8	9	4	7	5	27	17	17	13	117
—	—	17	15	14	10	9	5	40	30	30	25	044
2	1	5	5	3	2	3	2	11	9	7	7	045
21	13	47	37	39	23	26	17	112	77	87	68	046
1	1	38	32	21	10	9	6	68	48	42	36	047
11	7	12	8	10	5	17	9	39	22	27	17	048
1	—	3	2	6	1	3	1	12	4	9	4	049
4	3	10	4	12	7	2	2	24	13	15	12	050
<b>225</b>	<b>126</b>	<b>170</b>	<b>108</b>	<b>175</b>	<b>115</b>	<b>225</b>	<b>129</b>	<b>570</b>	<b>352</b>	<b>378</b>	<b>254</b>	<b>051</b>
17	12	19	14	11	8	20	14	50	36	34	30	052
9	3	10	9	10	4	8	2	28	15	18	13	053
1	—	12	8	10	8	4	2	26	18	14	12	054
12	9	13	8	4	2	15	10	32	20	22	15	055
11	7	40	30	30	21	28	19	98	70	77	58	056
5	1	17	13	14	8	23	13	54	34	40	27	057
11	6	14	10	16	11	17	8	47	29	31	23	058
21	15	27	19	24	13	29	9	80	41	48	30	059

## segue TAV. 6 — Popolazione residente che frequenta corsi regolari di studio

Codice dei Comuni	COMUNI	CORSO REGOLARE DI STUDI							
		6 - 13		14 - 18		19 e più		TOTALE	
		MF	M	MF	M	MF	M	MF	M
060	ORA - AUER	285	153	111	62	45	20	441	235
061	ORTISEI - ST. ULRICH IN GRÖDEN	627	329	177	83	59	38	863	450
062	PARCINES - PARTSCHINS	377	197	133	61	23	13	533	271
063	PERCA - PERCHA	183	96	42	15	11	7	236	118
064	PLAUS - PLAUS	52	32	24	11	6	4	82	47
065	PONTE GARDENA - WAIDBRUCK	32	15	13	8	—	—	45	23
066	POSTAL - BURGSTALL	153	84	54	23	16	6	223	113
067	PRATO ALLO STELVIO - PRAD AM STILFSEJRJOCH	429	237	97	39	30	19	556	295
068	PREDOI - PRETTAU	106	54	32	16	8	6	146	76
069	PROVES - PROVEIS	40	25	10	3	3	3	53	31
070	RACINES - RATSCHINGS	585	278	102	48	32	18	719	344
071	RASUN ANTERSELVA - RASEN ANTHOLZ	457	237	93	46	32	19	582	302
072	RENON - RITTEN	825	391	177	88	64	36	1.066	515
073	RIFIANO - RIFFIAN	182	83	32	15	11	7	225	105
074	RIO DI PUSTERIA - MÜHLBACH	343	177	75	36	28	16	446	229
075	RODENGO - RODENECK	143	84	44	22	8	4	195	110
076	SALORNO - SALURN	273	130	79	39	31	21	383	190
077	SAN CANDIDO - INNICHEN	388	190	109	53	57	34	554	277
079	SAN GENESIO ATESSINO - JENESIEN	330	169	66	27	12	9	408	205
080	SAN LEONARDO IN PASSIRIA - ST. LEONHARD IN PASSEIER	480	250	83	30	14	6	577	286
081	SAN LORENZO DI SEBATO - ST. LORENZEN	467	245	107	60	34	20	608	325
082	SAN MARTINO IN BADIA - ST. MARTIN IN THURN	198	98	55	22	17	9	270	129
083	SAN MARTINO IN PASSIRIA - ST. MARTIN IN PASSEIER	450	212	83	39	19	8	552	259
084	SAN PANCRAZIO - ST. PANKRAZ IN ULTEN	252	120	43	14	5	1	300	135
085	SANTA CRISTINA VALGARDENA - ST. CHRISTINA IN GRÖDEN	219	111	70	30	9	6	298	147
086	SARENTINO - SARNTAL	990	509	116	56	34	21	1.140	586
087	SCENA - SCENNA	400	208	100	49	49	28	549	285
088	SELVA DEI MOLINI - MÜHLWALD	251	134	50	22	6	4	307	160
089	SELVA DI VALGARDENA - WOLKENSTEIN IN GRÖDEN	373	183	152	79	41	26	566	288
118	SENALE-S. FELICE - UNSERE LIEBE FRAU IM WALDE-ST. FELIX	85	44	16	6	5	3	106	53
091	SENALES - SCHNALS	175	79	31	13	5	3	211	95
092	SESTO - SEXTEN	216	104	55	28	32	15	303	147
093	SILANDRO - SCHLANDERS	703	381	226	92	106	51	1.035	524
094	SLUDERNO - SCHLUDERNIS	226	126	73	36	23	11	322	173
095	STELVIO - STILFS	219	102	47	33	20	14	286	149
096	TERENTO - TEREENTEN	241	117	35	14	8	2	284	133
097	TERLANO - TERLAN	399	196	140	68	32	17	571	281
098	TERMINO SULLA STRADA DEL VINO - TRAMIN AN DER WEINSTRASSE	351	185	101	44	41	26	493	255
099	TESIMO - TISENS	224	110	61	26	20	9	305	145
100	TIRES - TIERS	101	56	35	8	8	4	144	68
101	TIROLO - TIROL	292	161	94	47	35	18	421	226
102	TRODENA - TRUDEN	105	45	39	21	9	6	153	72
103	TUBRE - TAUFERS IM MÜNSTERAL	115	57	23	6	8	5	146	68
104	ULTIMO - ULTEN	467	238	58	25	30	14	555	277
105	VADENA - PFATTEN	63	37	20	13	8	4	91	54
106	VALDAORA - OLANG	378	209	76	28	29	16	483	253
107	VAL DI VIZZE - PFITSCH	307	171	82	43	30	13	419	227
108	VALLE AURINA - AHRNTAL	870	446	143	71	37	21	1.050	538
109	VALLE DI CASIES - GSIES	331	168	46	21	11	8	388	197
110	VANDOIES - VINTL	459	230	83	40	21	15	563	285
111	VARNA - VAHRN	465	221	165	84	46	24	676	329
116	VELTURNO - FELDTHURNS	359	170	80	36	13	6	452	212
112	VERANO - VÖRAN	122	61	16	7	3	2	141	70
113	VILLABASSA - NIEDERDORF	170	92	45	25	13	5	228	122
114	VILLANDRO - VILLANDERS	268	131	44	19	10	6	322	156
115	VIPITENO - STERZING	812	428	256	131	125	74	1.193	633
	<b>TOTALE PROVINCIA</b>	<b>59.175</b>	<b>30.221</b>	<b>19.536</b>	<b>9.373</b>	<b>8.004</b>	<b>4.564</b>	<b>86.715</b>	<b>44.158</b>

## e/o corsi di formazione professionale, per sesso e classe di età

		CORSO DI FORMAZIONE PROFESSIONALE										Codice dei Comuni
di cui occupati		14 - 16		17 - 19		20 e più		TOTALE		di cui occupati		
MF	M	MF	M	MF	M	MF	M	MF	M	MF	M	
16	5	26	19	15	14	14	8	55	41	34	27	060
10	8	50	35	36	27	38	21	124	83	106	73	061
4	4	21	15	9	7	8	6	38	28	29	22	062
6	5	18	14	6	5	7	5	31	24	23	20	063
5	4	2	1	3	3	2	1	7	5	3	2	064
2	2	2	1	—	—	1	1	3	2	1	1	065
1	—	24	20	13	11	14	8	51	39	35	28	066
6	4	23	12	11	9	20	12	54	33	34	26	067
3	2	2	—	5	3	4	2	11	5	7	5	068
—	—	2	1	2	2	5	4	9	7	7	6	069
14	11	21	17	21	10	16	12	58	39	44	35	070
10	7	19	14	17	13	20	10	56	37	39	30	071
30	20	36	24	31	19	45	29	112	72	90	66	072
3	3	2	2	6	5	10	5	18	12	14	11	073
1	—	14	8	17	11	10	6	41	25	34	21	074
1	—	11	10	13	8	3	2	27	20	15	13	075
10	6	16	10	14	8	9	4	39	22	19	14	076
13	10	37	20	28	17	20	11	85	48	61	40	077
9	4	27	16	21	16	6	5	54	37	38	27	079
10	4	27	16	24	12	17	11	68	39	48	30	080
11	8	37	32	18	11	21	9	76	52	58	41	081
5	3	25	17	21	11	7	2	53	30	32	22	082
9	5	17	12	13	8	9	5	39	25	26	19	083
2	—	19	15	12	12	7	3	38	30	31	25	084
2	1	13	7	16	13	16	9	45	29	39	25	085
17	15	32	20	35	25	31	22	98	67	77	59	086
22	17	21	11	17	10	20	10	58	31	34	23	087
—	—	25	19	17	12	6	5	48	36	35	32	088
9	6	30	14	17	10	11	8	58	32	37	21	089
4	2	16	14	9	7	2	1	27	22	23	19	118
4	2	10	6	5	1	7	4	22	11	16	10	091
3	2	31	21	18	12	10	9	59	42	43	34	092
37	21	37	26	31	20	79	40	147	86	100	70	093
12	8	8	7	8	7	10	7	26	21	21	19	094
1	1	9	8	9	7	7	4	25	19	18	13	095
1	1	4	3	6	1	—	—	10	4	7	3	096
22	15	10	4	12	6	15	7	37	17	25	14	097
12	6	18	17	14	11	22	12	54	40	41	31	098
6	3	15	9	8	6	11	7	34	22	29	21	099
—	—	7	6	4	4	3	3	14	13	12	11	100
9	5	16	7	7	6	26	13	49	26	36	23	101
2	1	5	4	11	8	2	1	18	13	8	7	102
3	2	12	12	12	11	2	1	26	24	26	24	103
7	3	18	12	22	18	17	12	57	42	51	39	104
2	1	8	7	5	3	2	—	15	10	12	7	105
4	1	17	13	16	12	19	13	52	38	42	35	106
7	3	20	14	5	2	9	6	34	22	19	13	107
6	3	33	23	21	10	24	18	78	51	50	35	108
2	2	18	12	5	2	7	5	30	19	20	15	109
10	6	23	20	16	12	13	6	52	38	43	35	110
18	11	31	20	19	14	31	17	81	51	65	44	111
3	1	15	11	18	16	8	8	41	35	34	30	116
—	—	5	4	7	5	3	1	15	10	13	9	112
3	1	18	10	8	5	19	9	45	24	33	19	113
1	1	10	8	16	10	14	11	40	29	31	25	114
37	24	49	34	21	15	33	18	103	67	75	53	115
<b>2.237</b>	<b>1.413</b>	<b>3.347</b>	<b>2.222</b>	<b>2.444</b>	<b>1.581</b>	<b>2.958</b>	<b>1.698</b>	<b>8.749</b>	<b>5.501</b>	<b>5.983</b>	<b>4.213</b>	

## TAV. 7 - Popolazione residente attiva e non attiva per sesso

## A — TOTALE

Codice dei Comuni	COMUNI	POPOLAZIONE ATTIVA				POPOLAZIONE NON ATTIVA	TOTALE	
		In condizione professionale			In cerca di prima occupazione			
		Occupati	Disoccupati	TOTALE				
001	ALDINO - ALDEIN	562	22	584	45	629	887	1.516
002	ANDRIANO - ANDRIAN	251	1	252	8	260	384	644
003	ANTERIVO - ALTREI	165	7	172	6	178	222	400
004	APPIANO SULLA STRADA DEL VINO - EPPAN AN DER WEINSTRASSE	4.087	102	4.189	109	4.298	5.814	10.112
005	AVELENGO - HAFLING	265	1	266	6	272	321	593
006	BADIA - ABTEI	882	101	983	14	997	1.578	2.575
007	BARBIANO - BARBIAN	512	9	521	20	541	840	1.381
008	<b>BOLZANO - BOZEN</b>	<b>41.905</b>	<b>1.508</b>	<b>43.413</b>	<b>1.563</b>	<b>44.976</b>	<b>60.204</b>	<b>105.180</b>
009	BRAIES - PRAGS	242	25	267	9	276	368	644
010	BRENNERO - BRENNER	1.115	26	1.141	31	1.172	1.271	2.443
011	BRESSANONE - BRIXEN	6.295	203	6.498	236	6.734	9.367	16.101
012	BRONZOLO - BRANZOLL	676	18	694	19	713	882	1.595
013	BRUNICO - BRUNECK	4.734	116	4.850	131	4.981	6.575	11.556
014	CAINES - KUENS	100	1	101	8	109	163	272
015	CALDARO SULLA STRADA DEL VINO - KALTERN AN DER WEINSTRASSE	2.362	41	2.403	62	2.465	3.262	5.727
016	CAMPO DI TRENS - FREIENFELD	936	31	967	29	996	1.313	2.309
017	CAMPO TURES - SAND IN TAUFERS	1.486	89	1.575	67	1.642	2.605	4.247
018	CASTELBELLO-CIARDES - KASTELBELL-TSCHARS	899	31	930	24	954	1.351	2.305
019	CASTELROTTO - KASTELRUTH	2.106	111	2.217	74	2.291	3.108	5.399
020	CERMES - TSCHERMS	473	5	478	10	488	537	1.025
021	CHIENES - KIENS	907	64	971	33	1.004	1.406	2.410
022	CHIUUSA - KLAUSEN	1.630	49	1.679	72	1.751	2.347	4.098
023	CORNEDO ALL'ISARCO - KARNEID	1.049	37	1.086	47	1.133	1.515	2.648
024	CORTACCIA SULLA STRADA DEL VINO - KURTATSCH AN DER WEINSTRASSE	691	22	713	17	730	1.021	1.751
025	CORTINA SULLA STRADA DEL VINO - KURTINIG AN DER WEINSTRASSE	206	4	210	9	219	258	477
026	CORVARA IN BADIA - CORVARA	282	20	302	12	314	869	1.183
027	CURON VENOSTA - GRAUN IM VINSCHGAU	964	46	1.010	32	1.042	1.319	2.361
028	DOBBIACO - TOBLACH	1.085	55	1.140	28	1.168	1.677	2.845
029	EGNA - NEUMARKT	1.560	23	1.583	46	1.629	2.113	3.742
030	FALZES - PFALZEN	705	32	737	25	762	994	1.756
031	FIE' ALLO SCILIAR - VÖLS AM SCHLERN	918	37	955	25	980	1.540	2.520
032	FORTEZZA - FRANZENSFESTE	487	2	489	25	514	616	1.130
033	FUNES - VILLNÖSS	825	66	891	47	938	1.304	2.242
034	GAIS - GAIS	897	25	922	54	976	1.305	2.281
035	GARGAZZONE - GARGAZON	463	8	471	12	483	555	1.038
036	GLORENZA - GLURNS	278	11	289	5	294	422	716
037	LACES - LATSCH	1.505	74	1.579	31	1.610	2.252	3.862
038	LAGUNDO - ALGUND	1.523	37	1.560	31	1.591	2.040	3.631
039	LAION - LAJEN	752	19	771	26	797	1.064	1.861
040	LAIVES - LEIFERS	5.580	149	5.729	173	5.902	6.675	12.577
041	LANA - LANA	3.144	111	3.255	65	3.320	4.386	7.706
042	LASA - LAAS	1.308	69	1.377	48	1.425	2.035	3.460
043	LAUREGNO - LAUREIN	158	3	161	12	173	211	384
117	LA VALLE - WENGEN	417	23	440	11	451	692	1.143
044	LUSON - LÜSEN	510	48	558	25	583	783	1.366
045	MAGRE' SULLA STRADA DEL VINO - MARGREID AN DER WEINSTRASSE	406	12	418	10	428	549	977
046	MALLES VENOSTA - MALS IM VINSCHGAU	1.773	69	1.842	56	1.898	2.671	4.569
047	MAREBBE - ENNEBERG	833	70	903	35	938	1.475	2.413
048	MARLENGO - MARLING	858	18	876	20	896	1.117	2.013
049	MARTELLO - MARTELL	374	23	397	14	411	491	902
050	MELTINA - MÖLTEN	426	13	439	23	462	682	1.144
051	MERANO - MERAN	13.327	441	13.768	464	14.232	19.479	33.711
052	MONGUELFO - WELSBERG	908	51	959	32	991	1.251	2.242
053	MONTAGNA - MONTAN	588	2	590	22	612	724	1.336
054	MOSO IN PASSIRIA - MOOS IN PASSEIER	836	33	869	47	916	1.287	2.203
055	NALLES - NALS	532	8	540	18	558	729	1.287
056	NATURNO - NATURNS	1.697	64	1.761	34	1.795	2.232	4.027
057	NAZ-SCIAVES - NATZ-SCHABS	672	8	680	36	716	894	1.610
058	NOVA LEVANTE - WELSCHNOFEN	675	28	703	21	724	924	1.648
059	NOVA PONENTE - DEUTSCHNOFEN	1.202	39	1.241	48	1.289	1.767	3.056



## segue TAV. 7 — Popolazione residente attiva e non attiva per sesso

## A — TOTALE

Codice dei Comuni	COMUNI	POPOLAZIONE ATTIVA				POPOLAZIONE NON ATTIVA	TOTALE	
		In condizione professionale			In cerca di prima occupazione			
		Occupati	Disoccupati	TOTALE				
060	ORA - AUER	1.066	22	1.088	37	1.125	1.319	2.444
061	ORTISEI - ST. ULRICH IN GRÖDEN	1.665	47	1.712	36	1.748	2.358	4.106
062	PARCINES - PARTSCHINS	1.170	29	1.199	32	1.231	1.468	2.699
063	PERCA - PERCHA	439	11	450	10	460	623	1.083
064	PLAUS - PLAUS	146	20	166	7	173	180	353
065	PONTE GARDENA - WAIDBRUCK	94	1	95	2	97	115	212
066	POSTAL - BURGSTALL	469	11	480	18	498	666	1.164
067	PRATO ALLO STELVIO - PRAD AM STILFSEJRJOCH	1.059	95	1.154	37	1.191	1.617	2.808
068	PREDOI - PRETTAU	259	16	275	13	288	419	707
069	PROVES - PROVEIS	124	—	124	5	129	192	321
070	RACINES - RATSCHINGS	1.387	49	1.436	55	1.491	1.938	3.429
071	RASUN ANTERSELVA - RASEN ANTHOLZ	930	66	996	41	1.037	1.397	2.434
072	RENON - RITTEN	2.161	59	2.220	54	2.274	3.117	5.391
073	RIFIANO - RIFFIAN	408	13	421	10	431	591	1.022
074	RIO DI PUSTERIA - MÜHLBACH	914	40	954	24	978	1.261	2.239
075	RODEGO - RODENECK	349	11	360	7	367	558	925
076	SALORNO - SALURN	1.040	36	1.076	47	1.123	1.426	2.549
077	SAN CANDIDO - INNICHEN	1.289	98	1.387	26	1.413	1.586	2.999
079	SAN GENESIO ATESSINO - JENESIEN	848	34	882	55	937	1.225	2.162
080	SAN LEONARDO IN PASSIRIA - ST. LEONHARD IN PASSEIER	1.220	57	1.277	59	1.336	1.702	3.038
081	SAN LORENZO DI SEBATO - ST. LORENZEN	1.195	49	1.244	46	1.290	1.660	2.950
082	SAN MARTINO IN BADIA - ST. MARTIN IN THURN	538	44	582	16	598	829	1.427
083	SAN MARTINO IN PASSIRIA - ST. MARTIN IN PASSEIER	1.078	57	1.135	33	1.168	1.513	2.681
084	SAN PANCRAZIO - ST. PANKRAZ IN ULTEN	730	17	747	40	787	999	1.786
085	SANTA CRISTINA VALGARDENA - ST. CHRISTINA IN GRÖDEN	639	23	662	16	678	889	1.567
086	SARENTINO - SARNTAL	2.332	82	2.414	143	2.557	3.466	6.023
087	SCENA - SCHENNA	1.106	30	1.136	34	1.170	1.348	2.518
088	SELVA DEI MOLINI - MÜHLWALD	608	34	642	17	659	796	1.455
089	SELVA DI VALGARDENA - WOLKENSTEIN IN GRÖDEN	885	29	914	32	946	1.348	2.294
118	SENALE-S. FELICE - UNSERE LIEBE FRAU IM WALDE-ST. FELIX	327	11	338	12	350	365	715
091	SENALES - SCHNALS	594	15	609	12	621	706	1.327
092	SESTO - SEXTEN	706	91	797	17	814	969	1.783
093	SILANDRO - SCHLANDERS	1.967	50	2.017	77	2.094	2.731	4.825
094	SLUDERNO - SCHLUDERNS	636	32	668	24	692	941	1.633
095	STELVIO - STILFS	521	25	546	16	562	843	1.405
096	TERENTO - TERENTEN	521	29	550	26	576	748	1.324
097	TERLANO - TERLAN	1.279	24	1.303	30	1.333	1.679	3.012
098	TERMENO SULLA STRADA DEL VINO - TRAMIN AN DER WEINSTRASSE	1.210	28	1.238	24	1.262	1.673	2.935
099	TESIMO - TISENS	720	9	729	17	746	941	1.687
100	TIRES - TIERS	351	4	355	15	370	453	823
101	TIROLO - TIROL	819	18	837	17	854	1.226	2.080
102	TRODENA - TRUDEN	354	6	360	6	366	572	938
103	TUBRE - TAUFERS IM MÜNSTER TAL	418	41	459	18	477	478	955
104	ULTIMO - ULTEN	1.170	67	1.237	43	1.280	1.756	3.036
105	VADENA - PFATTEN	233	4	237	7	244	316	560
106	VALDAORA - OLANG	873	59	932	27	959	1.341	2.300
107	VAL DI VIZZE - PFITSCH	853	17	870	28	898	1.427	2.325
108	VALLE AURINA - AHRNTAL	1.808	70	1.878	106	1.984	2.950	4.934
109	VALLE DI CASIES - GSIES	709	55	764	31	795	1.137	1.932
110	VANDOIES - VINTL	1.118	52	1.170	71	1.241	1.608	2.849
111	VARNA - VAHRN	1.325	33	1.358	29	1.387	1.715	3.102
116	VELTURNO - FELDTHURNS	817	20	837	21	858	1.184	2.042
112	VERANO - VÖRAN	259	1	260	7	267	427	694
113	VILLABASSA - NIEDERDORF	468	30	498	21	519	723	1.242
114	VILLANDRO - VILLANDERS	750	17	767	36	803	880	1.683
115	VIPITENO - STERZING	2.182	70	2.252	52	2.304	2.987	5.291
	<b>TOTALE PROVINCIA</b>	<b>172.140</b>	<b>6.319</b>	<b>178.459</b>	<b>6.004</b>	<b>184.463</b>	<b>246.105</b>	<b>430.568</b>

## segue TAV. 7 — Popolazione residente attiva e non attiva per sesso

## B — MASCHI

Codice dei Comuni	COMUNI	POPOLAZIONE ATTIVA					POPOLAZIONE NON ATTIVA	TOTALE
		In condizione professionale			In cerca di prima occupazione	TOTALE		
		Occupati	Disoccupati	TOTALE				
001	ALDINO - ALDEIN	401	13	414	21	435	302	737
002	ANDRIANO - ANDRIAN	191	1	192	4	196	121	317
003	ANTERIVO - ALTREI	120	3	123	4	127	68	195
004	APIANO SULLA STRADA DEL VINO - EPPAN AN DER WEINSTRASSE	2.762	61	2.823	50	2.873	1.997	4.870
005	AVELENGO - HAFLING	189	1	190	1	191	124	315
006	BADIA - ABTEI	666	43	709	7	716	524	1.240
007	BARBIANO - BARBIAN	375	7	382	6	388	295	683
008	BOLZANO - BOZEN	26.888	805	27.693	663	28.356	22.069	50.425
009	BRAIES - PRAGS	177	8	185	4	189	142	331
010	BRENNERO - BRENNER	824	13	837	15	852	453	1.305
011	BRESSANONE - BRIXEN	4.006	119	4.125	115	4.240	3.466	7.706
012	BRONZOLO - BRANZOLL	446	9	455	7	462	317	779
013	BRUNICO - BRUNECK	3.097	81	3.178	60	3.238	2.415	5.653
014	CAINES - KUENS	71	1	72	5	77	53	130
015	CALDARO SULLA STRADA DEL VINO - KALTERN AN DER WEINSTRASSE	1.553	25	1.578	28	1.606	1.063	2.669
016	CAMPO DI TRENIS - FREIENFELD	693	14	707	15	722	474	1.196
017	CAMPO TURES - SAND IN TAUFERS	1.090	39	1.129	28	1.157	970	2.127
018	CASTELBELLO-CIARDES - KASTELBELL-TSCHARS	618	15	633	17	650	459	1.109
019	CASTELROTTO - KASTELRUTH	1.480	40	1.520	31	1.551	1.099	2.650
020	CERMES - TSCHERMES	326	3	329	6	335	175	510
021	CHIENES - KIENS	659	27	686	11	697	538	1.235
022	CHIUUSA - KLAUSEN	1.107	16	1.123	38	1.161	856	2.017
023	CORNEDO ALL'ISARCO - KARNEID	735	17	752	19	771	576	1.347
024	CORTACCIA SULLA STRADA DEL VINO - KURTATSCH AN DER WEINSTRASSE	502	9	511	5	516	341	857
025	CORTINA SULLA STRADA DEL VINO - KURTINIG AN DER WEINSTRASSE	146	1	147	1	148	91	239
026	CORVARA IN BADIA - CORVARA	210	9	219	6	225	341	566
027	CURON VENOSTA - GRAUN IM VINSCHGAU	740	27	767	12	779	475	1.254
028	DOBBIACO - TOBLACH	766	21	787	15	802	601	1.403
029	EGNA - NEUMARKT	1.077	14	1.091	20	1.111	774	1.885
030	FALZES - PFALZEN	519	16	535	15	550	366	916
031	FIE' ALLO SCILIAR - VÖLS AM SCHLERN	668	12	680	15	695	601	1.296
032	FORTEZZA - FRANZENSFESTE	344	1	345	14	359	225	584
033	FUNES - VILLNÖSS	570	28	598	25	623	483	1.106
034	GAIS - GAIS	652	11	663	25	688	467	1.155
035	GARGAZZONO - GARGAZON	311	3	314	5	319	184	503
036	GLORENZA - GLURNS	202	3	205	3	208	141	349
037	LACES - LATSCH	1.071	33	1.104	18	1.122	774	1.896
038	LAGUNDO - ALGUND	1.008	27	1.035	15	1.050	709	1.759
039	LAION - LAJEN	530	6	536	15	551	381	932
040	LAIVES - LEIFERS	3.813	74	3.887	68	3.955	2.387	6.342
041	LANA - LANA	2.079	65	2.144	36	2.180	1.560	3.740
042	LASA - LAAS	943	39	982	23	1.005	785	1.790
043	LAUREGNO - LAUREIN	122	2	124	7	131	83	214
117	LA VALLE - WENGEN	292	6	298	6	304	257	561
044	LUSON - LÜSEN	377	25	402	11	413	276	689
045	MAGRE' SULLA STRADA DEL VINO - MARGREID AN DER WEINSTRASSE	301	6	307	7	314	179	493
046	MALLES VENOSTA - MALS IM VINSCHGAU	1.298	38	1.336	30	1.366	994	2.360
047	MAREBBE - ENNEBERG	629	31	660	17	677	507	1.184
048	MARLENGO - MARLING	567	11	578	8	586	392	978
049	MARTELLO - MARTELL	272	14	286	10	296	190	486
050	MELTINA - MÖLTEN	307	6	313	14	327	263	590
051	MERANO - MERAN	8.215	245	8.460	246	8.706	6.968	15.674
052	MONGUELFO - WELSBERG	633	15	648	18	666	456	1.122
053	MONTAGNA - MONTAN	393	1	394	9	403	251	654
054	MOSO IN PASSIRIA - MOOS IN PASSEIER	601	15	616	25	641	493	1.134
055	NALLES - NALS	349	6	355	9	364	269	633
056	NATURNO - NATURNS	1.124	35	1.159	16	1.175	846	2.021
057	NAZ-SCIAVES - NATZ-SCHABS	479	5	484	19	503	325	828
058	NOVA LEVANTE - WELSCHNOFEN	472	16	488	14	502	337	839
059	NOVA PONENTE - DEUTSCHNOFEN	842	16	858	20	878	631	1.509

## segue TAV. 7 — Popolazione residente attiva e non attiva per sesso

## B — MASCHI

Codice dei Comuni	COMUNI	POPOLAZIONE ATTIVA				POPOLAZIONE NON ATTIVA	TOTALE	
		In condizione professionale			In cerca di prima occupazione			
		Occupati	Disoccupati	TOTALE				
060	ORA - AUER	707	11	718	9	727	451	1.178
061	ORTISEI - ST. ULRICH IN GRÖDEN	1.146	26	1.172	14	1.186	831	2.017
062	PARCINES - PARTSCHINS	752	11	763	16	779	578	1.357
063	PERCA - PERCHA	339	5	344	8	352	222	574
064	PLAUS - PLAUS	90	10	100	5	105	72	177
065	PONTE GARDENA - WAIDBRUCK	60	1	61	2	63	39	102
066	POSTAL - BURGSTALL	318	6	324	12	336	222	558
067	PRATO ALLO STELVIO - PRAD AM STILFSEERJOCH	772	41	813	21	834	590	1.424
068	PREDOI - PRETTAU	208	6	214	7	221	146	367
069	PROVES - PROVEIS	92	—	92	1	93	67	160
070	RACINES - RATSCHINGS	988	31	1.019	20	1.039	722	1.761
071	RASUN ANTERSELVA - RASEN ANTHOLZ	666	29	695	24	719	530	1.249
072	RENON - RITTEN	1.492	39	1.531	32	1.563	1.123	2.686
073	RIFIANO - RIFFIAN	278	9	287	5	292	213	505
074	RIO DI PUSTERIA - MÜHLBACH	599	19	618	10	628	481	1.109
075	RODONGO - RODENECK	254	1	255	4	259	224	483
076	SALORNO - SALURN	725	19	744	20	764	509	1.273
077	SAN CANDIDO - INNICHEN	898	51	949	12	961	556	1.517
079	SAN GENESIO ATESSINO - JENESIEN	608	19	627	27	654	425	1.079
080	SAN LEONARDO IN PASSIRIA - ST. LEONHARD IN PASSEIER	841	29	870	28	898	658	1.556
081	SAN LORENZO DI SEBATO - ST. LORENZEN	847	15	862	24	886	600	1.486
082	SAN MARTINO IN BADIA - ST. MARTIN IN THURN	391	14	405	5	410	309	719
083	SAN MARTINO IN PASSIRIA - ST. MARTIN IN PASSEIER	733	29	762	14	776	586	1.362
084	SAN PANCRAZIO - ST. PANKRAZ IN ULTEN	523	9	532	17	549	344	893
085	SANTA CRISTINA VALGARDENA - ST. CHRISTINA IN GRÖDEN	428	14	442	4	446	318	764
086	SARENTINO - SARNITAL	1.634	51	1.685	79	1.764	1.308	3.072
087	SCENA - SCENNA	682	23	705	22	727	548	1.275
088	SELVA DEI MOLINI - MÜHLWALD	427	10	437	11	448	315	763
089	SELVA DI VALGARDENA - WOLKENSTEIN IN GRÖDEN	606	17	623	19	642	484	1.126
118	SENALE-S. FELICE - UNSERE LIEBE FRAU IM WALDE-ST. FELIX	216	7	223	7	230	140	370
091	SENALES - SCHNALS	392	8	400	8	408	277	685
092	SESTO - SEXTEN	509	28	537	6	543	309	852
093	SILANDRO - SCHLANDERS	1.315	24	1.339	39	1.378	1.004	2.382
094	SLUDERNO - SCHLUDERNS	423	11	434	11	445	351	796
095	STELVIO - STILFS	353	14	367	10	377	317	694
096	TERENTO - TERENTEN	372	9	381	16	397	282	679
097	TERLANO - TERLAN	860	13	873	15	888	545	1.433
098	TERMENO SULLA STRADA DEL VINO - TRAMIN AN DER WEINSTRASSE	865	16	881	11	892	523	1.415
099	TESIMO - TISENS	495	4	499	6	505	340	845
100	TIRES - TIERS	216	3	219	6	225	170	395
101	TIROLO - TIROL	557	11	568	9	577	466	1.043
102	TRODENA - TRUDEN	240	3	243	2	245	192	437
103	TUBRE - TAUFERS IM MÜNSTERTAL	311	23	334	7	341	165	506
104	ULTIMO - ULTEN	833	47	880	21	901	671	1.572
105	VADENA - PFATTEN	156	2	158	2	160	128	288
106	VALDAORA - OLANG	625	25	650	17	667	508	1.175
107	VAL DI VIZZE - PFITSCH	610	14	624	19	643	536	1.179
108	VALLE AURINA - AHRNTAL	1.332	22	1.354	47	1.401	1.109	2.510
109	VALLE DI CASIES - GSIES	516	21	537	17	554	419	973
110	VANDOIES - VINTL	793	21	814	30	844	595	1.439
111	VARNA - VAHRN	860	15	875	12	887	619	1.506
116	VELTURNO - FELDTHURNS	533	7	540	12	552	438	990
112	VERANO - VÖRAN	197	—	197	2	199	156	355
113	VILLABASSA - NIEDERDORF	316	17	333	10	343	264	607
114	VILLANDRO - VILLANDERS	476	5	481	14	495	337	832
115	VIPITENO - STERZING	1.433	38	1.471	28	1.499	1.110	2.609
	<b>TOTALE PROVINCIA</b>	<b>115.806</b>	<b>3.206</b>	<b>119.012</b>	<b>2.833</b>	<b>121.845</b>	<b>89.401</b>	<b>211.246</b>

TAV. 8 - Popolazione residente attiva in condizione professionale,

A —

Codice dei Comuni	COMUNI	AGRICOLTURA RAMO 0	INDUSTRIE						
			RAMO 1			RAMO 2	RAMO 3	RAMO 4	RAMO 5
			1. A	1. B	TOTALE				
001	ALDINO - ALDEIN	139	1	1	2	9	19	85	88
002	ANDRIANO - ANDRIAN	118	—	—	—	5	9	11	20
003	ANTERIVO - ALTREI	39	—	—	—	1	4	11	31
004	APPIANO SULLA STRADA DEL VINO - EPPAN AN DER WEINSTRASSE	833	—	11	11	64	234	270	374
005	AVELENGO - HAFLING	75	—	1	1	1	6	14	19
006	BADIA - ABTEI	147	—	4	4	11	9	83	132
007	BARBIANO - BARBIAN	99	—	25	25	3	17	83	58
008	BOLZANO - BOZEN	1.173	35	508	543	1.912	3.178	2.441	3.330
009	BRAIES - PRAGS	87	1	1	2	—	5	22	26
010	BRENNERO - BRENNER	84	—	4	4	1	39	22	65
011	BRESSANONE - BRIXEN	443	7	54	61	159	582	513	413
012	BRONZOLO - BRANZOLL	80	1	5	6	35	77	69	65
013	BRUNICO - BRUNECK	213	1	31	32	66	546	563	398
014	CAINES - KUENS	39	—	—	—	3	1	12	3
015	CALDARO SULLA STRADA DEL VINO - KALTERN AN DER WEINSTRASSE	651	1	9	10	18	126	105	186
016	CAMPO DI TRENIS - FREIENFELD	209	1	2	3	11	49	85	88
017	CAMPO TURES - SAND IN TAUFERS	207	—	8	8	61	83	184	271
018	CASTELBELLO-CIARDES - KASTELBELL-TSCHARS	312	—	18	18	9	53	94	81
019	CASTELROTTO - KASTELRUTH	366	—	10	10	19	48	215	251
020	CERMES - TSCHERMS	128	—	3	3	6	14	46	22
021	CHIENES - KIENS	104	—	1	1	55	110	142	144
022	CHIUUSA - KLAUSEN	287	—	10	10	28	86	177	133
023	CORNEDO ALL'ISARCO - KARNEID	149	1	23	24	17	40	136	168
024	CORTACCIA SULLA STRADA DEL VINO - KURTATSCH AN DER WEINSTRASSE	306	—	—	—	4	28	59	60
025	CORTINA SULLA STRADA DEL VINO - KURTINIG AN DER WEINSTRASSE	67	—	1	1	1	15	19	21
026	CORVARA IN BADIA - CORVARA	36	—	3	3	—	7	17	32
027	CURON VENOSTA - GRAUN IM VINSCHGAU	266	—	4	4	1	7	59	126
028	DOBBIACO - TOBLACH	150	2	8	10	9	28	108	155
029	EGNA - NEUMARKT	226	—	45	45	30	134	148	164
030	FALZES - PFALZEN	161	—	2	2	10	107	41	99
031	FIE' ALLO SCILIAI - VÖLS AM SCHLERN	215	—	2	2	7	35	89	129
032	FORTEZZA - FRANZENSFESTE	14	2	—	2	3	9	63	14
033	FUNES - VILLNÖSS	201	1	5	6	2	22	113	137
034	GAIS - GAIS	155	1	12	13	25	171	102	78
035	GARGAZZONE - GARGAZON	118	—	7	7	8	11	57	36
036	GLORENZA - GLURNS	43	1	2	3	10	12	15	54
037	LACES - LATSCH	370	2	8	10	26	69	147	179
038	LAGUNDO - ALGUND	266	—	22	22	9	61	161	113
039	LAION - LAJEN	181	—	12	12	6	37	154	64
040	LAIIVES - LEIFERS	364	7	28	35	476	436	497	531
041	LANA - LANA	618	3	30	33	65	121	374	211
042	LASA - LAAS	288	2	8	10	152	74	102	182
043	LAUREGNO - LAUREIN	82	—	—	—	—	5	8	20
117	LA VALLE - WENGEN	109	—	—	—	9	8	54	76
044	LUSON - LÜSEN	144	—	7	7	—	80	36	84
045	MAGRE' SULLA STRADA DEL VINO - MARGREID AN DER WEINSTRASSE	136	—	2	2	4	14	40	23
046	MALLES VENOSTA - MALS IM VINSCHGAU	457	1	17	18	5	81	128	223
047	MAREBBE - ENNEBERG	197	—	4	4	8	6	115	102
048	MARLENGO - MARLING	167	—	15	15	9	18	103	57
049	MARTELLO - MARTELL	112	—	1	1	3	11	21	61
050	MELTINA - MÖLTEN	147	—	—	—	1	7	36	67
051	MERANO - MERAN	462	7	203	210	403	372	983	1.148
052	MONGUELFO - WELSBERG	157	1	4	5	13	49	89	101
053	MONTAGNA - MONTAN	152	1	3	4	3	27	73	52
054	MOSO IN PASSIRIA - MOOS IN PASSEIER	322	—	—	—	4	30	54	90
055	NALLES - NALS	207	2	9	11	3	9	20	32
056	NATURNO - NATURNS	408	6	18	24	10	187	179	150
057	NAZ-SCIAVES - NATZ-SCHABS	137	—	5	5	31	32	86	47
058	NOVA LEVANTE - WELSCHNOFEN	89	2	11	13	1	17	53	97
059	NOVA PONENTE - DEUTSCHNOFEN	246	1	1	2	27	56	128	150

## per sesso e ramo di attività economica

## TOTALE

COMMERCIO RAMO 6			TRASPORTI E COMU- NICAZIONI RAMO 7	CREDITO E ASSICURAZIONE, SERVIZI ALLE IMPRESE, NOLEGGIO RAMO 8			PUBBLICA AMMINISTRAZIONE; SERVIZI PUBBLICI E PRIVATI RAMO 9			TOTALE	Codice dei Comuni
6. A	6. B	TOTALE		8. A	8. B	TOTALE	9. A	9. B	TOTALE		
115	4	119	13	5	8	13	22	75	97	584	001
45	4	49	5	6	3	9	4	22	26	252	002
43	3	46	9	1	—	1	12	18	30	172	003
1.239	88	1.327	97	67	136	203	186	590	776	4.189	004
94	—	94	24	1	1	2	11	19	30	266	005
360	20	380	54	18	15	33	24	106	130	983	006
110	11	121	35	3	1	4	16	60	76	521	007
10.707	975	11.682	3.140	1.513	1.819	3.332	4.279	8.403	12.682	43.413	008
83	6	89	5	2	—	2	7	22	29	267	009
279	18	297	177	13	7	20	322	110	432	1.141	010
1.434	123	1.557	471	183	165	348	466	1.485	1.951	6.498	011
176	12	188	33	14	14	28	50	63	113	694	012
1.239	81	1.320	196	118	162	280	259	977	1.236	4.850	013
25	1	26	2	—	2	2	2	11	13	101	014
666	37	703	86	51	54	105	114	299	413	2.403	015
235	16	251	77	11	6	17	42	135	177	967	016
369	20	389	59	15	18	33	57	223	280	1.575	017
197	10	207	23	11	8	19	22	92	114	930	018
815	43	858	103	29	48	77	44	226	270	2.217	019
133	13	146	15	12	8	20	8	70	78	478	020
212	8	220	30	12	6	18	25	122	147	971	021
481	43	524	84	15	25	40	45	265	310	1.679	022
276	30	306	62	25	14	39	34	111	145	1.086	023
131	5	136	13	6	10	16	18	73	91	713	024
40	2	42	9	6	—	6	11	18	29	210	025
113	4	117	29	7	6	13	16	32	48	302	026
251	16	267	31	17	1	18	123	108	231	1.010	027
341	18	359	40	12	15	27	73	181	254	1.140	028
407	46	453	58	27	38	65	79	181	260	1.583	029
153	11	164	17	10	11	21	13	102	115	737	030
231	17	248	51	10	19	29	33	117	150	955	031
89	5	94	179	9	7	16	39	56	95	489	032
210	8	218	30	11	2	13	44	105	149	891	033
202	18	220	13	8	7	15	8	122	130	922	034
128	9	137	19	2	6	8	18	52	70	471	035
58	7	65	5	4	3	7	26	49	75	289	036
401	26	427	54	18	23	41	46	210	256	1.579	037
471	31	502	64	48	33	81	35	246	281	1.560	038
132	31	163	28	7	3	10	24	92	116	771	039
1.390	172	1.562	262	111	133	244	627	695	1.322	5.729	040
968	70	1.038	180	51	73	124	54	437	491	3.255	041
263	30	293	30	11	17	28	49	169	218	1.377	042
19	1	20	1	—	2	2	6	17	23	161	043
84	6	90	9	5	2	7	5	73	78	440	117
102	3	105	19	3	4	7	21	55	76	558	044
95	9	104	21	8	2	10	18	46	64	418	045
398	30	428	48	21	26	47	125	282	407	1.842	046
242	10	252	35	10	11	21	35	128	163	903	047
261	13	274	31	19	21	40	30	132	162	876	048
91	3	94	6	—	1	1	34	53	87	397	049
85	7	92	19	3	1	4	7	59	66	439	050
4.343	301	4.644	679	343	463	806	931	3.130	4.061	13.768	051
269	17	286	38	17	9	26	55	140	195	959	052
148	11	159	14	2	11	13	21	72	93	590	053
215	6	221	22	4	2	6	40	80	120	869	054
134	7	141	14	9	3	12	20	71	91	540	055
453	28	481	38	20	16	36	28	220	248	1.761	056
112	16	128	37	17	14	31	26	120	146	680	057
212	5	217	38	19	11	30	37	111	148	703	058
274	45	319	55	15	32	47	36	175	211	1.241	059

## segue TAV. 8 — Popolazione residente attiva in condizione professionale,

A —

Codice dei Comuni	COMUNI	AGRICOL- TURA RAMO 0	INDUSTRIE						
			RAMO 1			RAMO 2	RAMO 3	RAMO 4	RAMO 5
			1. A	1. B	TOTALE				
060	ORA - AUER	151	—	4	4	10	54	105	104
061	ORTISEI - ST. ULRICH IN GRÖDEN	55	—	2	2	6	49	377	111
062	PARCINES - PARTSCHINS	230	—	19	19	27	39	134	95
063	PERCA - PERCHA	96	—	1	1	2	49	53	49
064	PLAUS - PLAUS	61	—	1	1	1	5	17	8
065	PONTE GARDENA - WAIDBRUCK	14	—	5	5	1	5	9	7
066	POSTAL - BURGSTALL	95	1	3	4	19	28	37	46
067	PRATO ALLO STELVIO - PRAD AM STILFSERJOCH	173	1	5	6	19	51	132	182
068	PREDOI - PRETTAU	68	—	1	1	3	55	17	24
069	PROVES - PROVEIS	65	—	—	—	—	5	10	6
070	RACINES - RATSCHINGS	347	—	1	1	65	87	109	196
071	RASUN ANTERSELVA - RASEN ANTHOLZ	201	1	1	2	16	50	72	150
072	RENON - RITTEN	512	—	10	10	16	83	306	240
073	RIFIANO - RIFFIAN	119	—	1	1	7	15	30	23
074	RIO DI PUSTERIA - MÜHLBACH	150	3	12	15	6	31	130	103
075	RODEGO - RODENECK	78	—	—	—	8	33	48	48
076	SALORNO - SALURN	257	1	4	5	18	66	112	95
077	SAN CANDIDO - INNICHEN	139	3	5	8	3	40	87	111
079	SAN GENESIO ATESSINO - JENESIEN	288	24	1	25	4	37	62	84
080	SAN LEONARDO IN PASSIRIA - ST. LEONHARD IN PASSEIER	339	—	1	1	2	97	84	129
081	SAN LORENZO DI SEBATO - ST. LORENZEN	217	—	6	6	19	146	129	154
082	SAN MARTINO IN BADIA - ST. MARTIN IN THURN	167	—	—	—	4	6	69	100
083	SAN MARTINO IN PASSIRIA - ST. MARTIN IN PASSEIER	293	—	—	—	34	142	119	93
084	SAN PANCRAZIO - ST. PANKRAZ IN ULTEN	312	—	3	3	14	46	65	56
085	SANTA CRISTINA VALGARDENA - ST. CHRISTINA IN GRÖDEN	2	—	1	1	—	9	250	39
086	SARENTINO - SARNTAL	659	—	18	18	27	184	243	270
087	SCENA - SCENNA	367	—	1	1	7	18	28	65
088	SELVA DEI MOLINI - MÜHLWALD	174	—	9	9	10	38	53	93
089	SELVA DI VALGARDENA - WOLKENSTEIN IN GRÖDEN	51	—	3	3	2	22	95	43
118	SENALE-S. FELICE - UNSERE LIEBE FRAU IM WALDE-ST. FELIX	91	—	1	1	1	11	60	49
091	SENALES - SCHNALS	148	—	9	9	4	2	54	42
092	SESTO - SEXTEN	143	—	2	2	—	19	67	105
093	SILANDRO - SCHLANDERS	356	—	—	—	6	71	120	244
094	SLUDERNO - SCHLUDERNS	111	—	4	4	9	129	37	85
095	STELVIO - STILFS	80	—	4	4	—	3	25	91
096	TERENTO - TERENTEN	131	—	—	—	1	42	51	86
097	TERLANO - TERLAN	373	3	4	7	18	68	80	68
098	TERMENO SULLA STRADA DEL VINO - TRAMIN AN DER WEINSTRASSE	426	—	2	2	11	31	92	82
099	TESIMO - TISENS	333	—	1	1	13	25	41	29
100	TIRES - TIERS	77	—	4	4	—	13	47	30
101	TIROLO - TIROL	165	—	1	1	3	16	51	57
102	TRODENA - TRUDEN	62	—	—	—	1	22	60	46
103	TUBRE - TAUFERS IM MÜNSTERAL	104	—	1	1	3	12	53	82
104	ULTIMO - ULTEN	336	1	45	46	12	38	133	121
105	VADENA - PFATTEN	85	—	—	—	4	7	16	16
106	VALDAORA - OLANG	117	—	7	7	30	55	117	115
107	VAL DI VIZZE - PFITSCH	169	—	16	16	21	60	53	84
108	VALLE AURINA - AHRNTAL	411	—	3	3	11	147	164	374
109	VALLE DI CASIES - GSIES	244	—	2	2	—	22	67	121
110	VANDOIES - VINTL	144	—	—	—	86	115	187	128
111	VARNA - VAHRN	156	8	4	12	50	108	173	94
116	VELTURNO - FELDTHURNS	197	—	3	3	9	58	108	85
112	VERANO - VÖRAN	102	—	—	—	—	9	19	30
113	VILLABASSA - NIEDERDORF	71	—	6	6	2	18	80	50
114	VILLANDRO - VILLANDERS	274	—	1	1	5	33	116	95
115	VIPITENO - STERZING	142	1	9	10	27	98	150	195
	<b>TOTALE PROVINCIA</b>	<b>24.486</b>	<b>138</b>	<b>1.475</b>	<b>1.613</b>	<b>4.549</b>	<b>10.450</b>	<b>15.117</b>	<b>16.659</b>

## per sesso e ramo di attività economica

## TOTALE

COMMERCIO RAMO 6			TRASPORTI E COMU- NICAZIONI RAMO 7	CREDITO E ASSICURAZIONE, SERVIZI ALLE IMPRESE, NOLEGGIO RAMO 8			PUBBLICA AMMINISTRAZIONE; SERVIZI PUBBLICI E PRIVATI RAMO 9			TOTALE	Codice dei Comuni
6. A	6. B	TOTALE		8. A	8. B	TOTALE	9. A	9. B	TOTALE		
358	25	383	49	18	20	38	45	145	190	1.088	060
487	18	505	59	22	249	271	61	216	277	1.712	061
387	11	398	39	17	13	30	29	159	188	1.199	062
89	13	102	11	4	14	18	17	52	69	450	063
49	—	49	7	—	—	—	3	14	17	166	064
27	3	30	9	1	—	1	3	11	14	95	065
128	18	146	19	12	12	24	16	46	62	480	066
314	24	338	32	16	20	36	73	112	185	1.154	067
38	—	38	7	1	2	3	12	47	59	275	068
14	—	14	4	—	—	—	3	17	20	124	069
341	23	364	57	6	9	15	32	163	195	1.436	070
277	20	297	26	2	11	13	21	148	169	996	071
516	19	535	107	43	37	80	71	260	331	2.220	072
118	5	123	12	5	2	7	14	70	84	421	073
245	14	259	54	12	16	28	34	144	178	954	074
71	5	76	14	2	3	5	7	43	50	360	075
223	17	240	75	18	20	38	40	130	170	1.076	076
394	15	409	91	22	19	41	220	238	458	1.387	077
164	10	174	17	8	10	18	48	125	173	882	079
362	11	373	40	13	5	18	20	174	194	1.277	080
253	6	259	50	12	21	33	22	209	231	1.244	081
124	4	128	17	4	4	8	9	74	83	582	082
300	9	309	25	10	3	13	18	89	107	1.135	083
139	13	152	13	7	2	9	23	54	77	747	084
174	5	179	23	6	54	60	10	89	99	662	085
487	39	526	79	20	14	34	53	321	374	2.414	086
452	4	456	61	11	11	22	11	100	111	1.136	087
112	5	117	15	4	3	7	12	114	126	642	088
368	17	385	60	21	67	88	38	127	165	914	089
63	1	64	3	5	2	7	10	41	51	338	118
179	4	183	48	4	3	7	44	68	112	609	091
284	6	290	40	5	4	9	28	94	122	797	092
488	36	524	39	30	64	94	157	406	563	2.017	093
185	9	194	10	4	3	7	17	65	82	668	094
204	7	211	30	6	5	11	25	66	91	546	095
110	15	125	16	4	2	6	6	86	92	550	096
339	29	368	56	37	29	66	39	160	199	1.303	097
328	29	357	51	12	10	22	37	127	164	1.238	098
170	9	179	26	11	3	14	17	51	68	729	099
75	5	80	12	4	9	13	10	69	79	355	100
323	14	337	25	22	7	29	30	123	153	837	101
78	4	82	10	3	3	6	19	52	71	360	102
100	10	110	9	4	1	5	50	30	80	459	103
267	23	290	34	8	5	13	56	158	214	1.237	104
43	1	44	9	7	6	13	16	27	43	237	105
252	17	269	30	14	8	22	29	141	170	932	106
209	15	224	73	6	4	10	45	115	160	870	107
400	19	419	42	19	6	25	24	258	282	1.878	108
144	9	153	14	6	2	8	35	98	133	764	109
247	16	263	46	15	47	62	26	113	139	1.170	110
286	35	321	84	21	20	41	87	232	319	1.358	111
152	24	176	21	9	5	14	15	151	166	837	116
48	9	57	8	—	—	—	5	30	35	260	112
119	5	124	24	11	6	17	29	77	106	498	113
107	10	117	19	3	1	4	15	88	103	767	114
635	37	672	209	40	44	84	253	412	665	2.252	115
<b>45.695</b>	<b>3.361</b>	<b>49.056</b>	<b>9.096</b>	<b>3.642</b>	<b>4.498</b>	<b>8.140</b>	<b>10.951</b>	<b>28.342</b>	<b>39.293</b>	<b>178.459</b>	

## segue TAV. 8 — Popolazione residente attiva in condizione professionale,

B —

Codice dei Comuni	COMUNI	AGRICOLTURA RAMO 0	INDUSTRIE						
			RAMO 1			RAMO 2	RAMO 3	RAMO 4	RAMO 5
			1. A	1. B	TOTALE				
001	ALDINO - ALDEIN	123	1	1	2	9	19	80	85
002	ANDRIANO - ANDRIAN	100	—	—	—	4	9	11	19
003	ANTERIVO - ALTREI	34	—	—	—	1	4	10	31
004	APPIANO SULLA STRADA DEL VINO - EPPAN AN DER WEINSTRASSE	757	—	8	8	56	179	228	349
005	AVELENGO - HAFLING	70	—	1	1	1	6	13	19
006	BADIA - ABTEI	140	—	3	3	11	8	80	131
007	BARBIANO - BARBIAN	94	—	25	25	3	16	75	57
008	BOLZANO - BOZEN	861	32	457	489	1.634	2.886	1.506	3.105
009	BRAIES - PRAGS	75	1	1	2	—	4	19	25
010	BRENNERO - BRENNER	78	—	4	4	1	37	17	62
011	BRESSANONE - BRIKEN	376	7	47	54	127	416	370	391
012	BRONZOLO - BRANZOLL	75	1	4	5	33	69	43	59
013	BRUNICO - BRUNECK	193	1	27	28	56	500	420	358
014	CAINES - KUENS	37	—	—	—	3	1	11	3
015	CALDARO SULLA STRADA DEL VINO - KALTERN AN DER WEINSTRASSE	566	—	9	9	15	82	87	178
016	CAMPO DI TRENS - FREIENFELD	205	1	1	2	10	46	75	85
017	CAMPO TURES - SAND IN TAUFERS	201	—	7	7	51	74	169	260
018	CASTELBELLO-CIARDES - KASTELBELL-TSCHARS	263	—	18	18	6	35	77	80
019	CASTELROTTO - KASTELRUTH	349	—	10	10	7	45	186	249
020	CERMES - TSCHERMS	123	—	2	2	6	14	40	22
021	CHIENES - KIENS	97	—	1	1	38	107	109	141
022	CHIUSA - KLAUSEN	245	—	10	10	25	81	118	126
023	CORNEDO ALL'ISARCO - KARNEID	128	1	21	22	15	37	116	166
024	CORTACCIA SULLA STRADA DEL VINO - KURTATSCH AN DER WEINSTRASSE	274	—	—	—	3	24	48	57
025	CORTINA SULLA STRADA DEL VINO - KURTINIG AN DER WEINSTRASSE	57	—	—	—	1	14	14	21
026	CORVARA IN BADIA - CORVARA	36	—	3	3	—	7	16	32
027	CURON VENOSTA - GRAUN IM VINSCHGAU	260	—	4	4	1	5	56	124
028	DOBBIACO - TOBLACH	147	2	7	9	8	27	101	154
029	EGNA - NEUMARKT	208	—	44	44	27	95	111	157
030	FALZES - PFALZEN	140	—	2	2	9	102	40	97
031	FIE' ALLO SCILIAR - VÖLS AM SCHLERN	203	—	2	2	6	33	70	126
032	FORTEZZA - FRANZENSFESTE	13	2	—	2	2	8	47	11
033	FUNES - VILLNÖSS	179	1	4	5	2	18	93	136
034	GAIS - GAIS	137	1	12	13	24	163	79	77
035	GARGAZZONE - GARGAZON	98	—	6	6	7	8	38	33
036	GLORENZA - GLURNS	43	1	2	3	8	10	13	52
037	LACES - LATSCH	345	2	8	10	19	64	130	177
038	LAGUNDO - ALGUND	239	—	20	20	9	52	138	112
039	LAION - LAJEN	153	—	12	12	5	31	132	53
040	LAIVES - LEIFERS	310	5	24	29	447	386	290	507
041	LANA - LANA	553	3	30	33	46	106	286	200
042	LASA - LAAS	245	2	8	10	136	62	91	176
043	LAUREGNO - LAUREIN	76	—	—	—	—	4	6	20
117	LA VALLE - WENGEN	91	—	—	—	8	8	50	76
044	LUSON - LÜSEN	139	—	7	7	—	60	31	83
045	MAGRE' SULLA STRADA DEL VINO - MARGREID AN DER WEINSTRASSE	131	—	2	2	2	12	35	22
046	MALLES VENOSTA - MALS IM VINSCHGAU	423	1	17	18	5	68	120	217
047	MAREBBE - ENNEBERG	192	—	4	4	6	6	109	102
048	MARLENGO - MARLING	156	—	15	15	6	17	81	55
049	MARTELLO - MARTELL	105	—	1	1	3	10	19	60
050	MELTINA - MÖLTEN	133	—	—	—	1	7	34	67
051	MERANO - MERAN	383	6	196	202	346	334	724	1.085
052	MONGUELFO - WELLSBERG	138	1	4	5	11	47	78	100
053	MONTAGNA - MONTAN	134	—	3	3	3	18	65	50
054	MOSO IN PASSIRIA - MOOS IN PASSEIER	298	—	—	—	3	19	52	90
055	NALLES - NALS	172	2	9	11	3	8	15	31
056	NATURNO - NATURNS	348	6	18	24	7	87	158	144
057	NAZ-SCIAVES - NATZ-SCHABS	129	—	5	5	26	30	68	47
058	NOVA LEVANTE - WELSCHNOFEN	79	2	10	12	1	17	48	97
059	NOVA PONENTE - DEUTSCHNOFEN	233	1	1	2	24	38	110	146



## per sesso e ramo di attività economica

## M A S C H I

COMMERCIO RAMO 6			TRASPORTI E COMU- NICAZIONI RAMO 7	CREDITO E ASSICURAZIONE, SERVIZI ALLE IMPRESE, NOLEGGIO RAMO 8			PUBBLICA AMMINISTRAZIONE; SERVIZI PUBBLICI E PRIVATI RAMO 9			TOTALE	Codice dei Comuni
6. A	6. B	TOTALE		8. A	8. B	TOTALE	9. A	9. B	TOTALE		
41	3	44	10	4	5	9	14	19	33	414	001
24	4	28	5	3	2	5	2	9	11	192	002
19	3	22	8	1	—	1	7	5	12	123	003
634	83	717	83	52	78	130	138	178	316	2.823	004
39	—	39	24	1	1	2	10	5	15	190	005
169	20	189	53	16	12	28	22	44	66	709	006
42	10	52	33	2	—	2	10	15	25	382	007
<b>5.727</b>	<b>901</b>	<b>6.628</b>	<b>2.563</b>	<b>997</b>	<b>1.136</b>	<b>2.133</b>	<b>3.118</b>	<b>2.770</b>	<b>5.888</b>	<b>27.693</b>	<b>008</b>
35	5	40	5	2	—	2	6	7	13	185	009
115	17	132	155	10	3	13	307	31	338	837	010
716	109	825	404	122	122	244	411	507	918	4.125	011
71	12	83	28	8	8	16	27	17	44	455	012
646	77	723	160	81	109	190	217	333	550	3.178	013
11	1	12	1	—	—	—	—	4	4	72	014
278	35	313	72	33	31	64	82	110	192	1.578	015
104	15	119	72	7	5	12	39	42	81	707	016
157	20	177	54	11	10	21	53	62	115	1.129	017
84	10	94	19	7	5	12	11	18	29	633	018
365	43	408	94	16	42	58	31	83	114	1.520	019
53	13	66	15	9	4	13	8	20	28	329	020
88	8	96	26	8	6	14	20	37	57	686	021
248	39	287	80	14	20	34	37	80	117	1.123	022
112	27	139	50	19	10	29	24	26	50	752	023
54	4	58	12	4	5	9	9	17	26	511	024
20	2	22	6	4	—	4	5	3	8	147	025
65	4	69	26	5	3	8	14	8	22	219	026
99	16	115	25	11	1	12	119	46	165	767	027
158	17	175	34	9	9	18	62	52	114	787	028
205	43	248	52	15	23	38	57	54	111	1.091	029
69	11	80	15	8	7	15	11	24	35	535	030
97	16	113	45	9	17	26	23	33	56	680	031
41	4	45	156	6	6	12	36	13	49	345	032
64	8	72	28	4	2	6	34	25	59	598	033
81	16	97	11	6	5	11	7	44	51	663	034
61	9	70	18	1	3	4	15	17	32	314	035
23	7	30	5	2	1	3	24	14	38	205	036
179	26	205	47	11	14	25	39	43	82	1.104	037
210	29	239	53	33	22	55	25	93	118	1.035	038
56	30	86	27	6	2	8	17	12	29	536	039
658	161	819	236	76	63	139	538	186	724	3.887	040
444	70	514	149	36	52	88	43	126	169	2.144	041
98	30	128	26	8	12	20	37	51	88	982	042
6	1	7	1	—	1	1	4	5	9	124	043
26	6	32	9	1	1	2	3	19	22	298	117
39	3	42	16	1	2	3	12	9	21	402	044
47	9	56	18	7	—	7	10	12	22	307	045
169	28	197	42	17	15	32	111	103	214	1.336	046
108	10	118	34	8	7	15	26	48	74	660	047
115	13	128	27	15	13	28	25	40	65	578	048
36	3	39	4	—	1	1	28	16	44	286	049
31	7	38	17	2	1	3	4	9	13	313	050
<b>2.057</b>	<b>268</b>	<b>2.325</b>	<b>574</b>	<b>258</b>	<b>288</b>	<b>546</b>	<b>787</b>	<b>1.154</b>	<b>1.941</b>	<b>8.460</b>	<b>051</b>
94	17	111	35	15	7	22	43	58	101	648	052
70	11	81	12	1	3	4	10	14	24	394	053
66	6	72	20	2	—	2	39	21	60	616	054
56	6	62	13	8	2	10	11	19	30	355	055
211	27	238	35	16	10	26	22	70	92	1.159	056
52	15	67	33	13	8	21	25	33	58	484	057
111	4	115	34	11	10	21	28	36	64	488	058
111	43	154	48	11	17	28	31	44	75	858	059

## segue TAV. 8 — Popolazione residente attiva in condizione professionale,

B —

Codice dei Comuni	COMUNI	AGRICOLTURA RAMO 0	INDUSTRIE						
			RAMO 1			RAMO 2	RAMO 3	RAMO 4	RAMO 5
			1. A	1. B	TOTALE				
060	ORA - AUER	142	—	4	4	9	48	75	100
061	ORTISEI - ST. ULRICH IN GRÖDEN	50	—	1	1	3	43	266	108
062	PARCINES - PARTSCHINS	197	—	19	19	16	38	105	93
063	PERCA - PERCHA	93	—	1	1	2	49	50	47
064	PLAUS - PLAUS	43	—	1	1	1	3	16	8
065	PONTE GARDENA - WAIDBRUCK	10	—	5	5	—	5	7	6
066	POSTAL - BURGSTALL	66	1	3	4	15	26	27	45
067	PRATO ALLO STELVIO - PRAD AM STILFSEJRJOCH	153	—	3	3	16	42	104	182
068	PREDOI - PRETTAU	64	—	1	1	3	55	16	24
069	PROVES - PROVEIS	60	—	—	—	—	5	10	6
070	RACINES - RATSCHINGS	316	—	1	1	61	83	88	191
071	RASUN ANTERSELVA - RASEN ANTHOLZ	188	1	1	2	12	47	64	147
072	RENON - RITTEN	452	—	10	10	10	76	243	238
073	RIFIANO - RIFFIAN	117	—	1	1	7	13	28	23
074	RIO DI PUSTERIA - MÜHLBACH	135	3	12	15	5	24	103	101
075	RODENGO - RODENECK	75	—	—	—	6	30	41	48
076	SALORNO - SALURN	220	1	4	5	16	57	90	89
077	SAN CANDIDO - INNICHEN	134	3	5	8	2	38	74	109
079	SAN GENESIO ATEGINO - JENESIEN	253	24	1	25	4	33	57	82
080	SAN LEONARDO IN PASSIRIA - ST. LEONHARD IN PASSEIER	308	—	1	1	2	64	76	128
081	SAN LORENZO DI SEBATO - ST. LORENZEN	194	—	5	5	18	138	104	150
082	SAN MARTINO IN BADIA - ST. MARTIN IN THURN	144	—	—	—	2	5	66	97
083	SAN MARTINO IN PASSIRIA - ST. MARTIN IN PASSEIER	266	—	—	—	16	66	113	92
084	SAN PANCRAZIO - ST. PANKRAZ IN ULTEN	280	—	2	2	14	16	60	56
085	SANTA CRISTINA VALGARDENA - ST. CHRISTINA IN GRÖDEN	1	—	1	1	—	7	193	39
086	SARENTINO - SARNTAL	581	—	18	18	24	182	215	267
087	SCENA - SCENNA	304	—	1	1	6	17	27	62
088	SELVA DEI MOLINI - MÜHLWALD	157	—	9	9	10	38	50	91
089	SELVA DI VALGARDENA - WOLKENSTEIN IN GRÖDEN	50	—	1	1	1	22	73	40
118	SENALE-S. FELICE - UNSERE LIEBE FRAU IM WALDE-ST. FELIX	80	—	—	—	1	9	36	49
091	SENALES - SCHNALS	119	—	9	9	4	1	28	41
092	SESTO - SEXTEN	140	—	2	2	—	19	61	104
093	SILANDRO - SCHLANDERS	320	—	—	—	5	62	97	239
094	SLUDERNO - SCHLUDERNS	92	—	3	3	9	94	29	85
095	STELVIO - STILFS	67	—	4	4	—	2	25	91
096	TERENTO - TERENTEN	124	—	—	—	1	38	39	85
097	TERLANO - TERLAN	312	1	3	4	13	65	70	66
098	TERMENO SULLA STRADA DEL VINO - TRAMIN AN DER WEINSTRASSE	410	—	1	1	10	27	80	79
099	TESIMO - TISENS	255	—	1	1	10	24	40	29
100	TIRES - TIERS	52	—	4	4	—	11	46	30
101	TIROLO - TIROL	159	—	1	1	2	15	40	56
102	TRODENA - TRUDEN	56	—	—	—	1	22	49	42
103	TUBRE - TAUFERS IM MÜNSTERAL	80	—	1	1	2	12	50	79
104	ULTIMO - ULTEN	311	1	45	46	11	32	125	119
105	VADENA - PFATTEN	74	—	—	—	3	5	11	15
106	VALDAORA - OLANG	112	—	7	7	28	52	101	113
107	VAL DI VIZZE - PFITSCH	150	—	16	16	19	54	39	83
108	VALLE AURINA - AHRNTAL	387	—	2	2	11	139	153	371
109	VALLE DI CASIES - GSIES	199	—	1	1	—	19	66	120
110	VANDOIES - VINTL	127	—	—	—	83	108	115	125
111	VARNA - VAHRN	133	7	4	11	41	90	114	90
116	VELTURNO - FELDTHURNS	154	—	3	3	8	54	87	81
112	VERANO - VÖRAN	94	—	—	—	—	9	17	29
113	VILLABASSA - NIEDERDORF	69	—	6	6	1	16	63	48
114	VILLANDRO - VILLANDERS	152	—	1	1	5	27	96	93
115	VIPITENO - STERZING	126	1	9	10	22	91	97	182
	<b>TOTALE PROVINCIA</b>	<b>21.597</b>	<b>126</b>	<b>1.371</b>	<b>1.497</b>	<b>3.898</b>	<b>9.047</b>	<b>11.671</b>	<b>16.008</b>

## per sesso e ramo di attività economica

## MASCHI

COMMERCIO RAMO 6			TRASPORTI E COMU- NICAZIONI RAMO 7	CREDITO E ASSICURAZIONE, SERVIZI ALLE IMPRESE, NOLEGGIO RAMO 8			PUBBLICA AMMINISTRAZIONE; SERVIZI PUBBLICI E PRIVATI RAMO 9			TOTALE	Codice dei Comuni
6. A	6. B	TOTALE		8. A	8. B	TOTALE	9. A	9. B	TOTALE		
180	24	204	46	11	11	22	25	43	68	718	060
239	16	255	51	17	239	256	52	87	139	1.172	061
164	11	175	35	13	8	21	22	42	64	763	062
31	12	43	9	2	10	12	15	23	38	344	063
16	—	16	7	—	—	—	—	5	5	100	064
14	3	17	8	—	—	—	1	2	3	61	065
65	18	83	18	11	5	16	14	10	24	324	066
127	22	149	31	12	16	28	63	42	105	813	067
11	—	11	7	1	2	3	12	18	30	214	068
2	—	2	2	—	—	—	2	5	7	92	069
134	23	157	47	5	8	13	21	41	62	1.019	070
143	20	163	21	2	7	9	16	26	42	695	071
228	19	247	98	29	20	49	41	67	108	1.531	072
46	5	51	12	5	2	7	11	17	28	287	073
98	14	112	47	8	13	21	20	35	55	618	074
27	4	31	12	2	2	4	3	5	8	255	075
94	15	109	64	13	8	21	27	46	73	744	076
183	14	197	74	18	40	28	207	78	285	949	077
68	10	78	17	6	4	10	39	29	68	627	079
159	10	169	37	8	2	10	14	61	75	870	080
108	6	114	42	11	11	22	19	56	75	862	081
46	3	49	14	4	4	8	6	14	20	405	082
128	9	137	24	9	2	11	16	21	37	762	083
42	13	55	13	5	2	7	15	14	29	532	084
71	5	76	21	4	51	55	9	40	49	442	085
176	38	214	72	16	11	27	38	47	85	1.685	086
166	4	170	53	9	10	19	9	37	46	705	087
28	5	33	15	4	2	6	8	20	28	437	088
174	17	191	56	17	63	80	34	75	109	623	089
27	1	28	3	2	1	3	3	11	14	223	118
82	4	86	46	3	3	6	36	24	60	400	091
112	5	117	37	5	3	8	23	26	49	537	092
228	33	261	37	21	40	61	130	127	257	1.339	093
72	8	80	9	3	1	4	14	15	29	434	094
87	7	94	24	5	4	9	17	34	51	367	095
43	15	58	15	2	1	3	3	15	18	381	096
164	26	190	46	21	15	36	25	46	71	873	097
133	27	160	44	7	2	9	19	42	61	881	098
68	9	77	24	10	1	11	14	14	28	499	099
28	5	33	12	2	6	8	9	14	23	219	100
157	13	170	25	14	6	20	24	56	80	568	101
35	2	37	7	3	3	6	11	12	23	243	102
30	10	40	5	4	—	4	49	12	61	334	103
96	23	119	28	5	2	7	44	38	82	880	104
14	1	15	7	5	3	8	10	10	20	158	105
124	15	139	27	9	6	15	20	36	56	650	106
88	13	101	66	6	2	8	42	46	88	624	107
127	19	146	39	12	2	14	21	71	92	1.354	108
50	9	59	13	5	1	6	26	28	54	537	109
94	16	110	39	12	42	54	18	35	53	814	110
116	34	150	77	16	13	29	70	70	140	875	111
58	22	80	21	9	5	14	9	29	38	540	116
23	9	32	6	—	—	—	2	8	10	197	112
47	3	50	23	9	3	12	26	19	45	333	113
49	10	59	19	1	1	2	14	13	27	481	114
281	35	316	174	29	30	59	231	163	394	1.471	115
<b>21.266</b>	<b>3.149</b>	<b>24.415</b>	<b>7.783</b>	<b>2.525</b>	<b>2.961</b>	<b>5.486</b>	<b>8.597</b>	<b>9.013</b>	<b>17.610</b>	<b>119.012</b>	

## segue TAV. 8 — Popolazione residente attiva in condizione professionale,

C —

Codice dei Comuni	COMUNI	AGRICOL- TURA RAMO 0	INDUSTRIE						
			RAMO 1			RAMO 2	RAMO 3	RAMO 4	RAMO 5
			1. A	1. B	TOTALE				
001	ALDINO - ALDEIN	16	—	—	—	—	—	5	3
002	ANDRIANO - ANDRIAN	18	—	—	—	1	—	—	1
003	ANTERIVO - ALTREI	5	—	—	—	—	—	1	—
004	APPIANO SULLA STRADA DEL VINO - EPPAN AN DER WEINSTRASSE	76	—	3	3	8	55	42	25
005	AVELENGO - HAFLING	5	—	—	—	—	—	1	—
006	BADIA - ABTEI	7	—	1	1	—	1	3	1
007	BARBIANO - BARBIAN	5	—	—	—	—	1	8	1
008	BOLZANO - BOZEN	312	3	51	54	278	292	935	225
009	BRAIES - PRAGS	12	—	—	—	—	1	3	1
010	BRENNERO - BRENNER	6	—	—	—	—	2	5	3
011	BRESSANONE - BRIXEN	67	—	7	7	32	166	143	22
012	BRONZOLO - BRANZOLL	5	—	1	1	2	8	26	6
013	BRUNICO - BRUNECK	20	—	4	4	10	46	143	40
014	CAINES - KUENS	2	—	—	—	—	—	1	—
015	CALDARO SULLA STRADA DEL VINO - KALTERN AN DER WEINSTRASSE	85	1	—	1	3	44	18	8
016	CAMPO DI TRENIS - FREIENFELD	4	—	1	1	1	3	10	3
017	CAMPO TURES - SAND IN TAUFERS	6	—	1	1	10	9	15	11
018	CASTELBELLO-CIARDES - KASTELBELL-TSCHARS	49	—	—	—	3	18	17	1
019	CASTELROTTO - KASTELRUTH	17	—	—	—	12	3	29	2
020	CERMES - TSCHERMS	5	—	1	1	—	—	6	—
021	CHIENES - KIENS	7	—	—	—	17	3	33	3
022	CHIUSA - KLAUSEN	42	—	—	—	3	5	59	7
023	CORNEDO ALL'ISARCO - KARNEID	21	—	2	2	2	3	20	2
024	CORTACCIA SULLA STRADA DEL VINO - KURTATSCH AN DER WEINSTRASSE	32	—	—	—	1	4	11	3
025	CORTINA SULLA STRADA DEL VINO - KURTINIG AN DER WEINSTRASSE	10	—	1	1	—	1	5	—
026	CORVARA IN BADIA - CORVARA	—	—	—	—	—	—	1	—
027	CURON VENOSTA - GRAUN IM VINSCHGAU	6	—	—	—	—	2	3	2
028	DOBBIACO - TOBLACH	3	—	1	1	1	1	7	1
029	EGNA - NEUMARKT	18	—	1	1	3	39	37	7
030	FALZES - PFALZEN	21	—	—	—	1	5	1	2
031	FIE' ALLO SCILIAR - VÖLS AM SCHLERN	12	—	—	—	1	2	19	3
032	FORTEZZA - FRANZENSFESTE	1	—	—	—	1	1	16	3
033	FUNES - VILLNÖSS	22	—	1	1	—	4	20	1
034	GAIS - GAIS	18	—	—	—	1	8	23	1
035	GARGAZZONE - GARGAZON	20	—	1	1	1	3	19	3
036	GLORENZA - GLURNS	—	—	—	—	2	2	2	2
037	LACES - LATSCH	25	—	—	—	7	5	17	2
038	LAGUNDO - ALGUND	27	—	2	2	—	9	23	1
039	LAION - LAJEN	28	—	—	—	1	6	22	11
040	LAIVES - LEIFERS	54	2	4	6	29	50	207	24
041	LANA - LANA	65	—	—	—	19	15	88	11
042	LASA - LAAS	43	—	—	—	16	12	11	6
043	LAUREGNO - LAUREIN	6	—	—	—	—	1	2	—
117	LA VALLE - WENGEN	18	—	—	—	1	—	4	—
044	LUSON - LÜSEN	5	—	—	—	—	20	5	1
045	MAGRE' SULLA STRADA DEL VINO - MARGREID AN DER WEINSTRASSE	5	—	—	—	2	2	5	1
046	MALLES VENOSTA - MALS IM VINSCHGAU	34	—	—	—	—	13	8	6
047	MAREBBE - ENNEBERG	5	—	—	—	2	—	6	—
048	MARLENGO - MARLING	11	—	—	—	3	1	22	2
049	MARTELLO - MARTELL	7	—	—	—	—	1	2	1
050	MELTINA - MÖLTEN	14	—	—	—	—	—	2	—
051	MERANO - MERAN	79	1	7	8	57	38	259	63
052	MONGUELFO - WELSBERG	19	—	—	—	2	2	11	1
053	MONTAGNA - MONTAN	18	1	—	1	—	9	8	2
054	MOSO IN PASSIRIA - MOOS IN PASSEIER	24	—	—	—	1	11	2	—
055	NALLES - NALS	35	—	—	—	—	1	5	1
056	NATURNO - NATURNS	60	—	—	—	3	100	21	6
057	NAZ-SCIAVES - NATZ-SCHABS	8	—	—	—	5	2	18	—
058	NOVA LEVANTE - WELSCHNOFEN	10	—	1	1	—	—	5	—
059	NOVA PONENTE - DEUTSCHNOFEN	13	—	—	—	3	18	18	4

## per sesso e ramo di attività economica

## FEMMINE

COMMERCIO RAMO 6			TRASPORTI E COMU- NICAZIONI RAMO 7	CREDITO E ASSICURAZIONE, SERVIZI ALLE IMPRESE, NOLEGGIO RAMO 8			PUBBLICA AMMINISTRAZIONE; SERVIZI PUBBLICI E PRIVATI RAMO 9			TOTALE	Codice dei Comuni
6. A	6. B	TOTALE		8. A	8. B	TOTALE	9. A	9. B	TOTALE		
74	1	75	3	1	3	4	8	56	64	170	001
21	—	21	—	3	1	4	2	13	15	60	002
24	—	24	1	—	—	—	5	13	18	49	003
605	5	610	14	15	58	73	48	412	460	1.366	004
55	—	55	—	—	—	—	1	14	15	76	005
191	—	191	1	2	3	5	2	62	64	274	006
68	1	69	2	1	1	2	6	45	51	139	007
<b>4.980</b>	<b>74</b>	<b>5.054</b>	<b>577</b>	<b>516</b>	<b>683</b>	<b>1.199</b>	<b>1.161</b>	<b>5.633</b>	<b>6.794</b>	<b>15.720</b>	<b>008</b>
48	1	49	—	—	—	—	1	15	16	82	009
164	1	165	22	3	4	7	15	79	94	304	010
718	14	732	67	61	43	104	55	978	1.033	2.373	011
105	—	105	5	6	6	12	23	46	69	239	012
593	4	597	36	37	53	90	42	644	686	1.672	013
14	—	14	1	—	2	2	2	7	9	29	014
388	2	390	14	18	23	41	32	189	221	825	015
131	1	132	5	4	1	5	3	93	96	260	016
212	—	212	5	4	8	12	4	161	165	446	017
113	—	113	4	4	3	7	11	74	85	297	018
450	—	450	9	13	6	19	13	143	156	697	019
80	—	80	—	3	4	7	—	50	50	149	020
124	—	124	4	4	—	4	5	85	90	285	021
233	4	237	4	1	5	6	8	185	193	556	022
164	3	167	12	6	4	10	10	85	95	334	023
77	1	78	1	2	5	7	9	56	65	202	024
20	—	20	3	2	—	2	6	15	21	63	025
48	—	48	3	2	3	5	2	24	26	83	026
152	—	152	6	6	—	6	4	62	66	243	027
183	1	184	6	3	6	9	11	129	140	353	028
202	3	205	6	12	15	27	22	127	149	492	029
84	—	84	2	2	4	6	2	78	80	202	030
134	1	135	6	1	2	3	10	84	94	275	031
48	1	49	23	3	1	4	3	43	46	144	032
146	—	146	2	7	—	7	10	80	90	293	033
121	2	123	2	2	2	4	1	78	79	259	034
67	—	67	1	1	3	4	3	35	38	157	035
35	—	35	—	2	2	4	2	35	37	84	036
222	—	222	7	7	9	16	7	167	174	475	037
261	2	263	11	15	11	26	10	153	163	525	038
76	1	77	1	1	1	2	7	80	87	235	039
732	11	743	26	35	70	105	89	509	598	1.842	040
524	—	524	31	15	21	36	11	311	322	1.111	041
165	—	165	4	3	5	8	12	118	130	395	042
13	—	13	—	—	1	1	2	12	14	37	043
58	—	58	—	4	1	5	2	54	56	142	117
63	—	63	3	2	2	4	9	46	55	156	044
48	—	48	3	1	2	3	8	34	42	111	045
229	2	231	6	4	11	15	14	179	193	506	046
134	—	134	1	2	4	6	9	80	89	243	047
146	—	146	4	4	8	12	5	92	97	298	048
55	—	55	2	—	—	—	6	37	43	111	049
54	—	54	2	1	—	1	3	50	53	126	050
<b>2.286</b>	<b>33</b>	<b>2.319</b>	<b>105</b>	<b>85</b>	<b>175</b>	<b>260</b>	<b>144</b>	<b>1.976</b>	<b>2.120</b>	<b>5.308</b>	<b>051</b>
175	—	175	3	2	2	4	12	82	94	311	052
78	—	78	2	1	8	9	11	58	69	196	053
149	—	149	2	2	2	4	1	59	60	253	054
78	1	79	1	1	1	2	9	52	61	185	055
242	1	243	3	4	6	10	6	150	156	602	056
60	1	61	4	4	6	10	1	87	88	196	057
101	1	102	4	8	1	9	9	75	84	215	058
163	2	165	7	4	15	19	5	131	136	383	059

## segue TAV. 8 — Popolazione residente attiva in condizione professionale,

C —

Codice dei Comuni	COMUNI	AGRICOL- TURA RAMO 0	INDUSTRIE						
			RAMO 1			RAMO 2	RAMO 3	RAMO 4	RAMO 5
			1. A	1. B	TOTALE				
060	ORA - AUER	9	—	—	—	1	6	30	4
061	ORTISEI - ST. ULRICH IN GRÖDEN	5	—	1	1	3	6	111	3
062	PARCINES - PARTSCHINS	33	—	—	—	11	1	29	2
063	PERCA - PERCHA	3	—	—	—	—	—	3	2
064	PLAUS - PLAUS	18	—	—	—	—	2	1	—
065	PONTE GARDENA - WAIDBRUCK	4	—	—	—	1	—	2	1
066	POSTAL - BURGSTALL	29	—	—	—	4	2	10	1
067	PRATO ALLO STELVIO - PRAD AM STILFSEJRJOCH	20	1	2	3	3	9	28	—
068	PREDOI - PRETTAU	4	—	—	—	—	—	1	—
069	PROVES - PROVEIS	5	—	—	—	—	—	—	—
070	RACINES - RATSCHINGS	31	—	—	—	4	4	21	5
071	RASUN ANTSELVA - RASEN ANTHOLZ	13	—	—	—	4	3	8	3
072	RENON - RITTEN	60	—	—	—	6	7	63	2
073	RIFIANO - RIFFIAN	2	—	—	—	—	2	2	—
074	RIO DI PUSTERIA - MÜHLBACH	15	—	—	—	1	7	27	2
075	RODEGO - RODENECK	3	—	—	—	2	3	7	—
076	SALORNO - SALURN	37	—	—	—	2	9	22	6
077	SAN CANDIDO - INNICHEN	5	—	—	—	1	2	13	2
079	SAN GENESIO ATESSINO - JENESIEN	35	—	—	—	—	4	5	2
080	SAN LEONARDO IN PASSIRIA - ST. LEONHARD IN PASSEIER	31	—	—	—	—	33	8	1
081	SAN LORENZO DI SEBATO - ST. LORENZEN	23	—	1	1	1	8	25	4
082	SAN MARTINO IN BADIA - ST. MARTIN IN THURN	23	—	—	—	2	1	3	3
083	SAN MARTINO IN PASSIRIA - ST. MARTIN IN PASSEIER	27	—	—	—	18	76	6	1
084	SAN PANCRAZIO - ST. PANKRAZ IN ULTEN	32	—	1	1	—	30	5	—
085	SANTA CRISTINA VALGARDENA - ST. CHRISTINA IN GRÖDEN	1	—	—	—	—	2	57	—
086	SARENTINO - SARRANTAL	78	—	—	—	3	2	28	3
087	SCENA - SCENNA	63	—	—	—	1	1	1	3
088	SELVA DEI MOLINI - MÜHLWALD	17	—	—	—	—	—	3	2
089	SELVA DI VALGARDENA - WOLKENSTEIN IN GRÖDEN	1	—	2	2	1	—	22	3
118	SENALE-S. FELICE - UNSERE LIEBE FRAU IM WALDE-ST. FELIX	11	—	1	1	—	2	24	—
091	SENALES - SCHNALS	29	—	—	—	—	1	26	1
092	SESTO - SEXTEN	3	—	—	—	—	—	6	1
093	SILANDRO - SCHLANDERS	36	—	—	—	1	9	23	5
094	SLUDERNO - SCHLUDERNS	19	—	1	1	—	35	8	—
095	STELVIO - STILFS	13	—	—	—	—	1	—	—
096	TERENTO - TERENTEN	7	—	—	—	—	4	12	1
097	TERLANO - TERLAN	61	2	1	3	5	3	10	2
098	TERMENO SULLA STRADA DEL VINO - TRAMIN AN DER WEINSTRASSE	16	—	1	1	1	4	12	3
099	TESIMO - TISENS	78	—	—	—	3	1	1	—
100	TIRES - TIERS	25	—	—	—	—	2	1	—
101	TIROLO - TIROL	6	—	—	—	1	1	11	1
102	TRODENA - TRUDEN	6	—	—	—	—	—	11	4
103	TJBRE - TAUFERS IM MÜNSTERTAL	24	—	—	—	1	—	3	3
104	ULTIMO - ULTEN	25	—	—	—	1	6	8	2
105	VADENA - PFATTEN	11	—	—	—	1	2	5	1
106	VALDAORA - OLANG	5	—	—	—	2	3	16	2
107	VAL DI VIZZE - PFITSCH	19	—	—	—	2	6	14	1
108	VALLE AURINA - AHRNTAL	24	—	1	1	—	8	11	3
109	VALLE DI CASIES - GSIES	45	—	1	1	—	3	1	1
110	VANDOIES - VINTL	17	—	—	—	3	7	72	3
111	VARNA - VAHRN	23	1	—	1	9	18	59	4
116	VELTURNO - FELDTURNUS	43	—	—	—	1	4	21	4
112	VERANO - VÖRAN	8	—	—	—	—	—	2	1
113	VILLABASSA - NIEDERDORF	2	—	—	—	1	2	17	2
114	VILLANDRO - VILLANDERS	122	—	—	—	—	6	20	2
115	VIPITENO - STERZING	16	—	—	—	5	7	53	13
	<b>TOTALE PROVINCIA</b>	<b>2.889</b>	<b>12</b>	<b>104</b>	<b>116</b>	<b>651</b>	<b>1.403</b>	<b>3.446</b>	<b>651</b>

## per sesso e ramo di attività economica

## FEMMINE

COMMERCIO RAMO 6			TRASPORTI E COMU- NICAZIONI RAMO 7	CREDITO E ASSICURAZIONE, SERVIZI ALLE IMPRESE, NOLEGGIO RAMO 8			PUBBLICA AMMINISTRAZIONE; SERVIZI PUBBLICI E PRIVATI RAMO 9			TOTALE	Codice dei Comuni
6. A	6. B	TOTALE		8. A	8. B	TOTALE	9. A	9. B	TOTALE		
178	1	179	3	7	9	16	20	102	122	370	060
248	2	250	8	5	10	15	9	129	138	540	061
223	—	223	4	4	5	9	7	117	124	436	062
58	1	59	2	2	4	6	2	29	31	106	063
33	—	33	—	—	—	—	3	9	12	66	064
13	—	13	1	1	—	1	2	9	11	34	065
63	—	63	1	1	7	8	2	36	38	156	066
187	2	189	1	4	4	8	10	70	80	341	067
27	—	27	—	—	—	—	—	29	29	61	068
12	—	12	2	—	—	—	1	12	13	32	069
207	—	207	10	1	1	2	11	122	133	417	070
134	—	134	5	—	4	4	5	122	127	301	071
288	—	288	9	14	17	31	30	193	223	689	072
72	—	72	—	—	—	—	3	53	56	134	073
147	—	147	7	4	3	7	14	109	123	336	074
44	1	45	2	—	1	1	4	38	42	105	075
129	2	131	11	5	12	17	13	84	97	332	076
211	1	212	17	4	9	13	13	160	173	438	077
96	—	96	—	2	6	8	9	96	105	255	079
203	1	204	3	5	3	8	6	113	119	407	080
145	—	145	8	1	10	11	3	153	156	382	081
78	1	79	3	—	—	—	3	60	63	177	082
172	—	172	1	1	1	2	2	68	70	373	083
97	—	97	—	2	—	2	8	40	48	215	084
103	—	103	2	2	3	5	1	49	50	220	085
311	1	312	7	4	3	7	15	274	289	729	086
286	—	286	8	2	1	3	2	63	65	431	087
84	—	84	—	—	1	1	4	94	98	205	088
194	—	194	4	4	4	8	4	52	56	291	089
36	—	36	—	3	1	4	7	30	37	115	118
97	—	97	2	1	—	1	8	44	52	209	091
172	1	173	3	—	1	1	5	68	73	260	092
260	3	263	2	9	24	33	27	279	306	678	093
113	1	114	1	1	2	3	3	50	53	234	094
117	—	117	6	1	1	2	8	32	40	179	095
67	—	67	1	2	1	3	3	71	74	169	096
175	3	178	10	16	14	30	14	114	128	430	097
195	2	197	7	5	8	13	18	85	103	357	098
102	—	102	2	1	2	3	3	37	40	230	099
47	—	47	—	2	3	5	1	55	56	136	100
166	1	167	—	8	1	9	6	67	73	269	101
43	2	45	3	—	—	—	8	40	48	117	102
70	—	70	4	—	1	1	1	18	19	125	103
171	—	171	6	3	3	6	12	120	132	357	104
29	—	29	2	2	3	5	6	17	23	79	105
128	2	130	3	5	2	7	9	105	114	282	106
121	2	123	7	—	2	2	3	69	72	246	107
273	—	273	3	7	4	11	3	187	190	524	108
94	—	94	1	1	1	2	9	70	79	227	109
153	—	153	7	3	5	8	8	78	86	356	110
170	1	171	7	5	7	12	17	162	179	483	111
94	2	96	—	—	—	—	6	122	128	297	116
25	—	25	2	—	—	—	3	22	25	63	112
72	2	74	1	2	3	5	3	58	61	165	113
58	—	58	—	2	—	2	1	75	76	286	114
354	2	356	35	11	14	25	22	249	271	781	115
<b>24.429</b>	<b>212</b>	<b>24.641</b>	<b>1.313</b>	<b>1.117</b>	<b>1.537</b>	<b>2.654</b>	<b>2.354</b>	<b>19.329</b>	<b>21.683</b>	<b>59.447</b>	

**TAV. 9 - Popolazione residente attiva in condizione professionale, per sesso, settore di attività economica e posizione nella professione**
**A — TOTALE**

Codice dei Comuni	COMUNI	POSIZIONE NELLA PROFESSIONE									
		IMPRENDITORI E LIBERI PROFESSIONISTI		LAVORATORI IN PROPRIO		COADIUVANTI		DIRIGENTI E IMPIEGATI		LAVORATORI DIPENDENTI	
		MF	M	MF	M	MF	M	MF	M	MF	M
001	ALDINO - ALDEIN	15	11	116	104	31	13	84	37	338	249
002	ANDRIANO - ANDRIAN	11	10	58	57	11	8	63	28	109	89
003	ANTERIVO - ALTREI	2	2	42	36	12	8	29	10	87	67
004	APPIANO SULLA STRADA DEL VINO - EPPAN AN DER WEINSTRASSE	145	128	1.013	884	251	137	1.038	492	1.742	1.182
005	AVELENGO - HAFLING	2	2	92	75	37	21	16	8	119	84
006	BADIA - ABTEI	51	42	269	241	46	19	147	82	470	325
007	BARBIANO - BARBIAN	10	6	114	101	16	8	68	35	313	232
008	BOLZANO - BOZEN	2.539	2.159	4.994	3.798	1.201	475	18.223	9.599	16.456	11.662
009	BRAIES - PRAGS	22	21	41	38	11	3	36	17	157	106
010	BRENNERO - BRENNER	15	12	168	131	61	27	322	191	575	476
011	BRESSANONE - BRIXEN	425	350	634	507	203	82	2.517	1.368	2.719	1.818
012	BRONZOLO - BRANZOLL	13	11	117	106	25	11	199	88	340	239
013	BRUNICO - BRUNECK	264	219	497	407	181	60	1.702	893	2.206	1.599
014	CAINES - KUENS	3	2	29	27	5	3	13	5	51	35
015	CALDARO SULLA STRADA DEL VINO - KALTERN AN DER WEINSTRASSE	82	59	639	554	148	72	603	270	931	623
016	CAMPO DI TRENIS - FREIENFELD	15	13	184	171	62	44	208	105	498	374
017	CAMPO TURES - SAND IN TAUFERS	79	62	210	191	66	27	267	134	953	715
018	CASTELBELLO-CIARDES - KASTELBELL-TSCHARS	17	14	220	196	90	58	121	50	482	315
019	CASTELROTTO - KASTELRUTH	80	71	622	538	234	111	340	170	941	630
020	CERMES - TSCHERMS	12	8	130	106	41	30	99	47	196	138
021	CHIENES - KIENS	32	28	119	110	35	20	174	88	611	440
022	CHIUSA - KLAUSEN	60	39	286	244	92	45	349	164	892	631
023	CORNEDO ALL'ISARCO - KARNEID	9	9	223	193	67	31	160	71	627	448
024	CORTACCIA SULLA STRADA DEL VINO - KURTATSCH AN DER WEINSTRASSE	19	15	251	234	64	41	117	44	262	177
025	CORTINA SULLA STRADA DEL VINO - KURTINIG AN DER WEINSTRASSE	1	1	69	61	10	5	39	19	91	61
026	CORVARA IN BADIA - CORVARA	20	16	83	72	19	9	50	20	130	102
027	CURON VENOSTA - GRAUN IM VINSCHGAU	9	7	284	258	86	56	136	80	495	366
028	DOBBIACO - TOBLACH	41	33	240	205	69	36	216	113	574	400
029	EGNA - NEUMARKT	75	64	336	304	91	53	365	171	716	499
030	FALZES - PFALZEN	42	32	108	102	83	52	107	48	397	301
031	FIE' ALLO SCILIAR - VÖLS AM SCHLERN	50	42	257	235	53	23	162	78	433	302
032	FORTEZZA - FRANZENSFESTE	17	12	30	20	11	7	174	117	257	189
033	FUNES - VILLNÖSS	19	14	164	156	26	11	132	51	550	366
034	GAIS - GAIS	35	25	106	95	23	10	166	78	592	455
035	GARGAZZONE - GARGAZON	18	13	102	85	15	11	100	45	236	160
036	GLORENZA - GLURNS	9	7	63	60	14	5	75	36	128	97
037	LACES - LATSCH	66	51	392	372	94	63	261	108	766	510
038	LAGUNDO - ALGUND	51	46	347	293	132	75	364	172	666	449
039	LAION - LAJEN	10	5	184	168	40	21	92	42	445	300
040	LAIVES - LEIFERS	181	156	843	696	175	91	1.672	831	2.858	2.113
041	LANA - LANA	132	114	724	612	184	107	727	341	1.488	970
042	LASA - LAAS	21	19	287	263	47	29	235	97	787	574
043	LAUREGNO - LAUREIN	4	4	60	60	28	19	21	7	48	34
117	LA VALLE - WENGEN	—	—	110	102	9	5	51	24	270	167
044	LUSON - LÜSEN	2	1	92	85	9	3	70	25	385	288
045	MAGRE' SULLA STRADA DEL VINO - MARGREID AN DER WEINSTRASSE	8	7	128	115	29	26	103	42	150	117
046	MALLES VENOSTA - MALS IM VINSCHGAU	31	27	430	386	95	58	342	177	944	688
047	MAREBBE - ENNEBERG	7	7	277	257	74	40	133	66	412	290
048	MARLENGO - MARLING	62	39	190	154	42	21	235	122	347	242
049	MARTELLO - MARTELL	8	5	99	94	20	10	45	18	225	159
050	MELTINA - MÖLTEN	4	2	129	119	9	6	43	17	254	169
051	MERANO - MERAN	857	662	1.846	1.390	575	248	4.693	2.393	5.797	3.767
052	MONGUELFO - WELSBERG	31	22	155	139	67	33	228	121	478	333
053	MONTAGNA - MONTAN	22	15	136	120	50	34	122	35	260	190
054	MOSO IN PASSIRIA - MOOS IN PASSEIER	9	8	192	182	113	80	95	33	460	313
055	NALLES - NALS	27	14	142	127	57	38	115	47	199	129
056	NATURNO - NATURNS	59	40	381	334	177	98	242	117	902	570
057	NAZ-SCIAVES - NATZ-SCHABS	23	21	120	114	31	23	164	80	342	246
058	NOVA LEVANTE - WELSCHNOFEN	50	43	134	114	39	24	128	66	352	241
059	NOVA PONENTE - DEUTSCHNOFEN	46	36	237	216	48	34	277	109	633	463



segue TAV. 9 — Popolazione residente attiva in condizione professionale, per sesso, settore di attività economica e posizione nella professione

## A — TOTALE

Codice dei Comuni	COMUNI	POSIZIONE NELLA PROFESSIONE									
		IMPRENDITORI E LIBERI PROFESSIONISTI		LAVORATORI IN PROPRIO		COADIUVANTI		DIRIGENTI E IMPIEGATI		LAVORATORI DIPENDENTI	
		MF	M	MF	M	MF	M	MF	M	MF	M
060	ORA - AUER	31	25	191	157	73	38	290	134	503	364
061	ORTISEI - ST. ULRICH IN GRÖDEN	40	37	608	521	152	54	459	244	453	316
062	PARCINES - PARTSCHINS	29	21	290	203	65	31	180	87	635	421
063	PERCA - PERCHA	6	4	85	83	24	13	72	45	263	199
064	PLAUS - PLAUS	10	2	42	36	27	16	13	6	74	40
065	PONTE GARDENA - WAIDBRUCK	5	4	13	12	7	2	19	6	51	37
066	POSTAL - BURGSTALL	20	15	100	88	27	12	111	41	222	168
067	PRATO ALLO STELVIO - PRAD AM STILFSEIJOCH	59	45	210	184	47	21	202	102	636	461
068	PREDOI - PRETTAU	5	2	54	51	3	2	44	25	169	134
069	PROVES - PROVEIS	1	1	49	44	15	15	19	8	40	24
070	RACINES - RATSCHINGS	42	34	230	213	52	28	190	94	922	650
071	RASUN ANTERSELVA - RASEN ANTHOLZ	28	21	188	175	50	23	160	55	570	421
072	RENON - RITTEN	91	67	574	523	87	39	371	160	1.097	742
073	RIFIANO - RIFFIAN	16	9	98	90	18	4	64	40	225	144
074	RIO DI PUSTERIA - MÜHLBACH	27	20	220	181	72	27	159	77	476	313
075	RODEGO - RODENECK	6	5	89	84	8	5	44	13	213	148
076	SALORNO - SALURN	41	35	321	273	65	33	215	92	434	311
077	SAN CANDIDO - INNICHEN	47	37	222	190	69	23	307	194	742	505
079	SAN GENESIO ATEGINO - JENESIN	16	8	195	182	15	9	144	85	512	343
080	SAN LEONARDO IN PASSIRIA - ST. LEONHARD IN PASSEIER	37	25	250	231	54	16	134	63	802	535
081	SAN LORENZO DI ŠEBATO - ST. LORENZEN	30	24	213	191	45	19	231	103	725	525
082	SAN MARTINO IN BADIA - ST. MARTIN IN THURN	7	7	150	144	21	16	74	30	330	208
083	SAN MARTINO IN PASSIRIA - ST. MARTIN IN PASSEIER	14	8	175	165	13	7	104	42	829	540
084	SAN PANCRAZIO - ST. PANKRAZ IN ULTEN	19	14	166	157	9	4	77	27	476	330
085	SANTA CRISTINA VALGARDENA - ST. CHRISTINA IN GRÖDEN	42	27	161	143	41	12	226	120	192	140
086	SARENTINO - SARNTAL	40	28	574	525	51	27	259	107	1.490	998
087	SCENA - SCHENNA	78	53	298	230	237	124	126	53	397	245
088	SELVA DEI MOLINI - MÜHLWALD	4	4	117	99	21	5	59	28	441	301
089	SELVA DI VALGARDENA - WOLKENSTEIN IN GRÖDEN	112	81	261	221	77	26	222	124	242	171
118	SENALE-S. FELICE - UNSERE LIEBE FRAU IM WALDE-ST. FELIX	2	2	93	84	16	9	50	15	177	113
091	SENALES - SCHNALS	25	22	98	92	23	3	66	27	397	256
092	SESTO - SEXTEN	34	28	191	162	70	38	108	44	394	265
093	SILANDRO - SCHLANDERS	98	71	393	354	118	68	517	236	891	610
094	SLUDERNO - SCHLUDERNIS	15	11	114	98	44	21	87	37	408	267
095	STELVIO - STILFS	5	5	149	118	67	28	78	36	247	180
096	TERENTO - TERENTEN	17	10	115	107	9	6	54	20	355	238
097	TERLANO - TERLAN	49	39	279	255	59	47	389	166	527	366
098	TERMENO SULLA STRADA DEL VINO - TRAMIN AN DER WEINSTRASSE	15	13	459	413	102	64	246	111	416	280
099	TESIMO - TISENS	8	7	258	204	122	73	87	49	254	166
100	TIRES - TIERS	3	3	94	66	2	2	79	29	177	119
101	TIROLO - TIROL	100	67	168	144	100	49	187	96	282	212
102	TRODNA - TRUDEN	5	4	78	69	11	4	74	30	192	136
103	TUBRE - TAUFERS IM MÜNSTERAL	—	—	108	84	39	19	51	31	261	200
104	ULTIMO - ULTEN	19	16	251	234	45	28	145	57	777	545
105	VADENA - PFATTEN	4	4	58	52	12	7	59	23	104	72
106	VALDAORA - OLANG	22	22	169	150	43	15	192	94	506	369
107	VAL DI VIZZE - PFITSCH	15	13	188	163	48	26	204	124	415	298
108	VALLE AURINA - AHRNTAL	35	26	343	315	51	23	216	96	1.233	894
109	VALLE DI CASIES - GSIES	13	10	148	145	23	7	88	45	492	330
110	VANDOIES - VINTL	50	45	138	120	25	9	261	158	696	482
111	VARNA - VAHRN	44	35	192	167	49	24	440	219	633	430
116	VELTURNO - FELDTHURNS	17	15	161	151	33	11	110	53	516	310
112	VERANO - VÖRAN	—	—	78	69	6	4	20	8	156	116
113	VILLABASSA - NIEDERDORF	10	9	104	88	19	10	137	70	228	156
114	VILLANDRO - VILLANDERS	9	6	156	134	63	18	65	35	474	288
115	VIPITENO - STERZING	45	42	364	288	140	47	790	471	913	623
	<b>TOTALE PROVINCIA</b>	<b>7.531</b>	<b>6.091</b>	<b>31.636</b>	<b>26.936</b>	<b>8.418</b>	<b>4.129</b>	<b>48.450</b>	<b>24.527</b>	<b>82.424</b>	<b>57.329</b>

segue TAV. 9 — Popolazione residente attiva in condizione professionale, per sesso, settore di attività economica e posizione nella professione

B — AGRICOLTURA, CACCIA, FORESTE E PESCA

Codice dei Comuni	COMUNI	POSIZIONE NELLA PROFESSIONE									
		IMPRENDITORI E LIBERI PROFESSIONISTI		LAVORATORI IN PROPRIO		COADIUVANTI		DIRIGENTI E IMPIEGATI		LAVORATORI DIPENDENTI	
		MF	M	MF	M	MF	M	MF	M	MF	M
001	ALDINO - ALDEIN	1	—	65	62	16	11	1	1	56	49
002	ANDRIANO - ANDRIAN	2	2	48	47	3	3	13	7	52	41
003	ANTERIVO - ALTREI	—	—	20	18	6	5	—	—	13	11
004	APPIANO SULLA STRADA DEL VINO - EPPAN AN DER WEINSTRASSE	—	—	464	450	62	55	34	15	273	237
005	AVELENGO - HAFLING	—	—	51	49	15	14	—	—	9	7
006	BADIA - ABTEI	1	1	109	107	11	8	1	1	25	23
007	BARBIANO - BARBIAN	1	1	65	62	—	—	2	2	31	29
008	BOLZANO - BOZEN	41	35	443	404	97	68	108	68	484	286
009	BRAIES - PRAGS	7	7	33	32	2	2	1	1	44	33
010	BRENNERO - BRENNER	1	1	51	48	10	7	2	2	20	20
011	BRESSANONE - BRIXEN	6	6	237	222	14	13	115	70	71	65
012	BRONZOLO - BRANZOLL	1	1	52	51	7	3	—	—	20	20
013	BRUNICO - BRUNECK	6	5	103	96	10	8	15	10	79	74
014	CAINES - KUENS	2	1	24	24	—	—	—	—	13	12
015	CALDARO SULLA STRADA DEL VINO - KALTERN AN DER WEINSTRASSE	2	2	354	340	59	44	39	27	197	153
016	CAMPO DI TRENIS - FREIENFELD	—	—	121	120	30	30	2	2	56	53
017	CAMPO TURES - SAND IN TAUFERS	—	—	119	119	11	9	—	—	77	73
018	CASTELBELLO-CIARDES - KASTELBELL- TSCHARS	1	1	154	147	61	48	4	3	92	64
019	CASTELROTTO - KASTELRUTH	—	—	253	247	71	63	4	3	38	36
020	CERMES - TSCHERMES	1	1	73	69	27	27	—	—	27	26
021	CHIENES - KIENS	—	—	63	61	3	3	3	2	35	31
022	CHIUSA - KLAUSEN	2	2	126	114	32	26	21	13	106	90
023	CORNEDO ALL'ISARCO - KARNEID	—	—	87	82	25	14	2	1	35	31
024	CORTACCIA SULLA STRADA DEL VINO - KURTATSCH AN DER WEINSTRASSE	3	3	208	200	51	37	4	4	40	30
025	CORTINA SULLA STRADA DEL VINO - KURTINIG AN DER WEINSTRASSE	—	—	54	48	4	2	—	—	9	7
026	CORVARA IN BADIA - CORVARA	—	—	20	20	1	1	—	—	15	15
027	CURON VENOSTA - GRAUN IM VINSCHGAU	—	—	182	179	36	35	—	—	48	46
028	DOBBIACO - TOBLACH	—	—	107	106	9	9	—	—	34	32
029	EGNA - NEUMARKT	7	7	137	130	21	19	7	7	54	45
030	FALZES - PFALZEN	1	1	74	73	62	42	2	2	22	22
031	FIE' ALLO SCILIAIAR - VÖLS AM SCHLERN	5	5	141	139	6	4	6	5	57	50
032	FORTEZZA - FRANZENSFESTE	—	—	8	8	—	—	—	—	6	5
033	FUNES - VILLNÖSS	1	1	106	103	4	4	—	—	90	71
034	GAIS - GAIS	4	3	73	68	5	4	2	1	71	61
035	GARGAZZONE - GARGAZON	4	4	49	47	7	7	4	3	54	37
036	GLORENZA - GLURNS	2	2	33	33	1	1	—	—	7	7
037	LACES - LATSCH	7	7	251	249	48	46	1	1	63	42
038	LAGUNDO - ALGUND	1	1	149	146	51	46	4	3	61	43
039	LAION - LAJEN	—	—	121	110	22	14	—	—	38	29
040	LAIVES - LEIFERS	4	4	206	198	36	36	13	10	105	62
041	LANA - LANA	4	4	319	306	64	61	38	28	193	154
042	LASA - LAAS	5	5	156	146	20	17	—	—	107	77
043	LAUREGNO - LAUREIN	—	—	55	55	25	19	—	—	2	2
117	LA VALLE - WENGEN	—	—	60	58	—	—	—	—	49	33
044	LUSON - LÜSEN	—	—	66	64	1	1	1	1	76	73
045	MAGRE' SULLA STRADA DEL VINO - MARGREID AN DER WEINSTRASSE	3	3	86	84	21	20	4	3	22	21
046	MALLES VENOSTA - MALS IM VINSCHGAU	1	1	287	268	37	34	8	7	124	113
047	MAREBBE - ENNEBERG	—	—	149	147	14	14	—	—	34	31
048	MARLENGO - MARLING	5	5	104	100	9	8	—	—	49	43
049	MARTELLO - MARTELL	—	—	70	69	4	4	—	—	38	32
050	MELTINA - MÖLTEN	—	—	77	76	4	4	—	—	66	53
051	MERANO - MERAN	19	19	173	169	65	49	36	28	169	118
052	MONGUELFO - WELSBERG	1	1	80	78	19	18	—	—	57	41
053	MONTAGNA - MONTAN	—	—	84	80	23	18	3	2	42	34
054	MOSO IN PASSIRIA - MOOS IN PASSEIER	—	—	134	131	87	74	2	2	99	91
055	NALLES - NALS	3	3	93	91	29	27	14	9	68	42
056	NATURNO - NATURNS	2	2	199	193	92	67	5	2	110	84
057	NAZ-SCIAVES - NATZ-SCHABS	2	2	81	80	17	15	2	2	35	30
058	NOVA LEVANTE - WELSCHNOFEN	5	5	36	34	4	4	1	—	43	36
059	NOVA PONENTE - DEUTSCHNOFEN	4	4	123	119	22	19	3	2	94	89

segue TAV. 9 — Popolazione residente attiva in condizione professionale, per sesso,  
settore di attività economica e posizione nella professione

B — AGRICOLTURA, CACCIA, FORESTE E PESCA

Codice dei Comuni	COMUNI	POSIZIONE NELLA PROFESSIONE									
		IMPRENDITORI E LIBERI PROFESSIONISTI		LAVORATORI IN PROPRIO		COADIUVANTI		DIRIGENTI E IMPIEGATI		LAVORATORI DIPENDENTI	
		MF	M	MF	M	MF	M	MF	M	MF	M
060	ORA - AUER	1	1	75	70	17	16	2	2	56	53
061	ORTISEI - ST. ULRICH IN GRÖDEN	6	6	37	35	2	1	—	—	10	8
062	PARCINES - PARTSCHINS	—	—	113	109	15	10	6	3	96	75
063	PERCA - PERCHA	—	—	50	49	10	9	1	—	35	35
064	PLAUS - PLAUS	1	—	21	19	21	14	—	—	18	10
065	PONTE GARDENA - WAIDBRUCK	—	—	4	3	—	—	—	—	10	7
066	POSTAL - BURGSTALL	2	2	46	43	8	5	4	—	35	16
067	PRATO ALLO STELVIO - PRAD AM STILFSEERJOCH	—	—	106	100	7	7	12	5	48	41
068	PREDOI - PRETTAU	—	—	39	39	—	—	—	—	29	25
069	PROVES - PROVEIS	—	—	47	42	13	13	—	—	5	5
070	RACINES - RATSCHINGS	8	8	196	187	18	14	5	3	120	104
071	RASUN ANTERSELVA - RASEN ANTHOLZ	1	1	109	105	11	9	5	2	75	71
072	RENON - RITTEN	—	—	327	316	4	2	4	2	177	132
073	RIFIANO - RIFFIAN	—	—	60	59	—	—	2	1	57	57
074	RIO DI PUSTERIA - MÜHLBACH	1	1	94	88	3	3	1	—	51	43
075	RODONGO - RODENECK	1	1	47	47	1	1	—	—	29	26
076	SALORNO - SALURN	5	4	188	167	33	22	2	1	29	26
077	SAN CANDIDO - INNICHEN	—	—	96	95	8	8	—	—	35	31
079	SAN GENESIO ATESSINO - JENESIEN	—	—	138	136	8	6	3	2	139	109
080	SAN LEONARDO IN PASSIRIA - ST. LEONHARD IN PASSEIER	—	—	157	152	2	2	—	—	180	154
081	SAN LORENZO DI SEBATO - ST. LORENZEN	3	3	119	115	5	5	3	2	87	69
082	SAN MARTINO IN BADIA - ST. MARTIN IN THURN	—	—	99	98	12	12	—	—	56	34
083	SAN MARTINO IN PASSIRIA - ST. MARTIN IN PASSEIER	—	—	102	101	2	1	—	—	189	164
084	SAN PANCRAZIO - ST. PANKRAZ IN ULTEN	—	—	115	114	1	1	—	—	196	165
085	SANTA CRISTINA VALGARDENA - ST. CHRISTINA IN GRÖDEN	—	—	2	1	—	—	—	—	—	—
086	SARENTINO - SARNTAL	—	—	352	339	8	8	6	2	293	232
087	SCENA - SCENNA	9	9	168	157	140	93	2	1	48	44
088	SELVA DEI MOLINI - MÜHLWALD	—	—	88	78	4	1	—	—	82	78
089	SELVA DI VALGARDENA - WOLKENSTEIN IN GRÖDEN	1	1	40	39	—	—	—	—	10	10
118	SENALE-S. FELICE - UNSERE LIEBE FRAU IM WALDE-ST. FELIX	—	—	71	68	7	6	—	—	13	6
091	SENALES - SCHNALS	—	—	58	56	—	—	—	—	90	63
092	SESTO - SEXTEN	2	2	82	82	20	19	—	—	39	37
093	SILANDRO - SCHLANDERS	12	12	199	193	46	40	3	1	96	74
094	SLUDERNO - SCHLUDERNS	—	—	65	61	25	12	1	1	20	18
095	STELVIO - STILFS	—	—	46	42	22	13	—	—	12	12
096	TERENTO - TERENTEN	1	1	84	82	4	4	1	1	41	36
097	TERLANO - TERLAN	3	3	157	154	35	34	26	12	152	109
098	TERMENO SULLA STRADA DEL VINO - TRAMIN AN DER WEINSTRASSE	1	1	290	288	58	46	4	4	73	71
099	TESIMO - TISENS	—	—	199	168	91	63	6	3	37	21
100	TIRES - TIERS	—	—	37	29	—	—	19	3	21	20
101	TIROLO - TIROL	7	7	76	76	28	25	1	1	53	50
102	TRODENA - TRUDEN	—	—	33	32	—	—	1	1	28	23
103	TUBRE - TAUFERS IM MÜNSTER TAL	—	—	61	51	25	11	—	—	18	18
104	ULTIMO - ULTEN	—	—	163	161	16	15	3	3	154	132
105	VADENA - PFATTEN	—	—	49	46	6	3	5	5	25	20
106	VALDAORA - OLANG	—	—	76	74	5	5	—	—	36	33
107	VAL DI VIZZE - PFITSCH	—	—	103	97	10	9	3	2	53	42
108	VALLE AURINA - AHRNTAL	—	—	201	201	3	3	2	1	205	182
109	VALLE DI CASIES - GSIES	—	—	119	117	5	4	1	1	119	77
110	VANDOIES - VINTL	2	1	73	69	3	1	45	36	21	20
111	VARNA - VAHRN	1	1	78	74	8	7	9	5	60	46
116	VELTURNO - FELDTHURNS	1	1	89	85	19	8	4	3	84	57
112	VERANO - VÖRAN	—	—	55	54	—	—	—	—	47	40
113	VILLABASSA - NIEDERDORF	—	—	49	48	5	5	—	—	17	16
114	VILLANDRO - VILLANDERS	—	—	117	98	48	12	1	1	108	41
115	VIPITENO - STERZING	—	—	83	81	5	4	5	3	49	38
	<b>TOTALE PROVINCIA</b>	<b>237</b>	<b>224</b>	<b>13.214</b>	<b>12.666</b>	<b>2.340</b>	<b>1.853</b>	<b>725</b>	<b>463</b>	<b>7.970</b>	<b>6.391</b>

segue TAV. 9 — Popolazione residente attiva in condizione professionale, per sesso,  
settore di attività economica e posizione nella professione

## C — INDUSTRIE

Codice dei Comuni	COMUNI	POSIZIONE NELLA PROFESSIONE									
		IMPRENDITORI E LIBERI PROFESSIONISTI		LAVORATORI IN PROPRIO		COADIUVANTI		DIRIGENTI E IMPIEGATI		LAVORATORI DIPENDENTI	
		MF	M	MF	M	MF	M	MF	M	MF	M
001	ALDINO - ALDEIN	—	—	33	32	—	—	4	3	166	160
002	ANDRIANO - ANDRIAN	—	—	5	5	3	3	4	2	33	33
003	ANTERIVO - ALTREI	—	—	8	8	1	1	—	—	38	37
004	APPIANO SULLA STRADA DEL VINO - EPPAN AN DER WEINSTRASSE	32	30	174	168	27	24	157	89	563	509
005	AVELENGO - HAFLING	—	—	11	11	1	1	—	—	29	28
006	BADIA - ABTEI	1	1	56	56	3	3	10	5	169	168
007	BARBIANO - BARBIAN	—	—	19	19	5	5	4	3	158	149
008	BOLZANO - BOZEN	186	181	1.225	1.130	108	72	2.639	1.786	7.246	6.451
009	BRAIES - PRAGS	1	1	2	2	—	—	6	3	46	44
010	BRENNERO - BRENNER	4	3	16	15	1	1	13	10	97	92
011	BRESSANONE - BRIXEN	75	74	83	78	13	11	329	192	1.228	1.003
012	BRONZOLO - BRANZOLL	3	3	29	29	4	4	48	26	168	147
013	BRUNICO - BRUNECK	39	37	99	94	15	9	366	251	1.086	971
014	CAINES - KUENS	—	—	1	1	1	1	1	1	16	15
015	CALDARO SULLA STRADA DEL VINO - KALTERN AN DER WEINSTRASSE	4	4	91	85	12	9	48	30	290	243
016	CAMPO DI TRENIS - FREIENFELD	—	—	29	29	7	7	16	8	184	174
017	CAMPO TURES - SAND IN TAUFERS	13	12	37	36	8	5	66	42	483	466
018	CASTELBELLO-CIARDES - KASTELBELL- TSCHARS	3	3	30	29	8	4	22	10	192	170
019	CASTELROTTO - KASTELRUTH	6	6	110	106	6	6	57	40	364	339
020	CERMES - TSCHERMS	3	3	17	15	1	1	9	6	61	59
021	CHIENES - KIENS	19	18	30	29	11	8	48	26	344	315
022	CHIUSA - KLAUSEN	5	4	64	63	3	3	30	19	332	271
023	CORNEDO ALL'ISARCO - KARNEID	4	4	62	60	6	5	14	4	299	283
024	CORTACCIA SULLA STRADA DEL VINO - KURTATSCH AN DER WEINSTRASSE	3	3	20	19	3	1	17	8	108	101
025	CORTINA SULLA STRADA DEL VINO - KURTINIG AN DER WEINSTRASSE	—	—	11	11	2	2	6	3	38	34
026	CORVARA IN BADIA - CORVARA	1	1	20	19	1	1	—	—	37	37
027	CURON VENOSTA - GRAUN IM VINSCHGAU	—	—	30	30	5	5	3	1	159	154
028	DOBBIACO - TOBLACH	5	5	51	46	5	5	19	14	230	229
029	EGNA - NEUMARKT	1	1	93	90	12	11	58	39	357	293
030	FALZES - PFALZEN	2	2	18	18	4	4	18	12	217	214
031	FIE' ALLO SCILIAR - VÖLS AM SCHLERN	5	5	63	62	8	8	18	7	168	155
032	FORTEZZA - FRANZENSFESTE	4	4	4	4	—	—	20	12	63	50
033	FUNES - VILLNÖSS	2	2	35	35	3	3	23	12	217	202
034	GAIS - GAIS	1	1	13	13	1	1	31	21	343	320
035	GARGAZZONE - GARGAZON	2	2	17	17	1	1	19	7	80	65
036	GLORENZA - GLURNS	—	—	18	18	1	1	8	4	67	63
037	LACES - LATSCH	—	—	68	68	7	6	26	15	330	311
038	LAGUNDO - ALGUND	6	6	62	61	11	9	51	32	236	223
039	LAION - LAJEN	1	1	41	40	3	3	20	7	208	182
040	LAIVES - LEIFERS	9	8	233	218	13	11	324	205	1.396	1.217
041	LANA - LANA	8	7	134	123	17	12	166	89	479	440
042	LASA - LAAS	1	1	68	67	5	5	43	22	403	380
043	LAUREGNO - LAUREIN	3	3	4	4	—	—	1	—	25	23
117	LA VALLE - WENGEN	—	—	33	33	3	3	2	2	109	104
044	LUSON - LÜSEN	—	—	13	13	—	—	9	5	185	163
045	MAGRE' SULLA STRADA DEL VINO - MARGREID AN DER WEINSTRASSE	—	—	19	18	4	4	11	4	49	47
046	MALLES VENOSTA - MALS IM VINSCHGAU	2	2	66	66	8	7	23	12	356	341
047	MAREBBE - ENNEBERG	2	2	49	46	11	11	9	5	164	163
048	MARLENGO - MARLING	2	1	31	31	1	1	36	26	132	115
049	MARTELLO - MARTELL	—	—	16	16	1	1	2	1	78	75
050	MELTINA - MÖLTEN	1	—	29	29	1	1	3	3	77	76
051	MERANO - MERAN	53	51	500	463	48	34	521	340	1.994	1.803
052	MONGUELFO - WELSBERG	—	—	28	28	3	2	20	12	206	199
053	MONTAGNA - MONTAN	2	2	26	26	6	6	21	5	104	100
054	MOSO IN PASSIRIA - MOOS IN PASSEIER	3	3	26	26	2	1	4	1	143	133
055	NALLES - NALS	1	1	18	18	4	3	7	3	45	43
056	NATURNO - NATURNS	3	3	66	66	7	7	53	30	421	314
057	NAZ-SCIAVES - NATZ-SCHABS	5	5	18	18	1	1	16	11	161	141
058	NOVA LEVANTE - WELSCHNOFEN	3	3	44	42	8	7	3	3	123	120
059	NOVA PONENTE - DEUTSCHNOFEN	—	—	67	65	7	7	40	16	249	232

segue TAV. 9 — Popolazione residente attiva in condizione professionale, per sesso,  
settore di attività economica e posizione nella professione

## C — INDUSTRIE

Codice dei Comuni	COMUNI	POSIZIONE NELLA PROFESSIONE									
		IMPRENDITORI E LIBERI PROFESSIONISTI		LAVORATORI IN PROPRIO		COADIUVANTI		DIRIGENTI E IMPIEGATI		LAVORATORI DIPENDENTI	
		MF	M	MF	M	MF	M	MF	M	MF	M
060	ORA - AUER	3	3	33	31	4	4	40	23	197	175
061	ORTISEI - ST. ULRICH IN GRÖDEN	3	3	131	128	15	11	199	104	197	175
062	PARCINES - PARTSCHINS	—	—	45	44	4	1	34	18	231	208
063	PERCA - PERCHA	—	—	23	23	3	3	12	11	116	112
064	PLAUS - PLAUS	—	—	13	13	—	—	2	1	17	15
065	PONTE GARDENA - WAIDBRUCK	—	—	4	4	—	—	3	2	20	17
066	POSTAL - BURGSTALL	2	2	24	24	1	1	17	4	90	86
067	PRATO ALLO STELVIO - PRAD AM STILFSEERJOCH	13	11	50	50	6	5	24	14	297	267
068	PREDOI - PRETTAU	1	1	12	11	1	1	3	3	83	83
069	PROVES - PROVEIS	—	—	2	2	2	2	1	1	16	16
070	RACINES - RATSCHINGS	5	5	10	10	1	1	26	14	416	394
071	RASUN ANTERSELVA - RASEN ANTHOLZ	4	4	40	40	6	3	32	22	208	203
072	RENON - RITTEN	10	9	130	127	15	13	50	25	450	403
073	RIFIANO - RIFFIAN	1	1	19	19	—	—	5	4	51	48
074	RIO DI PUSTERIA - MÜHLBACH	2	2	36	36	7	6	32	20	208	184
075	RODENGO - RODENECK	—	—	32	31	2	2	5	3	98	89
076	SALORNO - SALURN	5	5	49	47	5	4	34	16	203	185
077	SAN CANDIDO - INNICHEN	5	5	40	36	3	1	21	14	180	175
079	SAN GENESIO ATESINO - JENESIEN	—	—	32	31	2	2	21	15	157	153
080	SAN LEONARDO IN PASSIRIA - ST. LEONHARD IN PASSEIER	—	—	46	46	6	3	4	3	257	219
081	SAN LORENZO DI SEBATO - ST. LORENZEN	4	4	41	41	9	8	45	25	355	337
082	SAN MARTINO IN BADIA - ST. MARTIN IN THURN	—	—	37	36	3	3	8	2	131	129
083	SAN MARTINO IN PASSIRIA - ST. MARTIN IN PASSEIER	1	1	36	36	—	—	19	8	332	242
084	SAN PANCRAZIO - ST. PANKRAZ IN ULTEN	6	6	33	33	—	—	5	1	140	108
085	SANTA CRISTINA VALGARDENA - ST. CHRISTINA IN GRÖDEN	—	—	65	65	5	4	134	82	95	89
086	SARENTINO - SARN TAL	3	2	128	126	9	9	23	12	579	557
087	SCENA - SCHENNA	2	2	26	26	1	1	3	2	87	82
088	SELVA DEI MOLINI - MÜHLWALD	2	2	8	8	2	1	3	1	188	186
089	SELVA DI VALGARDENA - WOLKENSTEIN IN GRÖDEN	2	2	46	44	3	3	66	44	48	44
118	SENALE-S. FELICE - UNSERE LIEBE FRAU IM WALDE-ST. FELIX	1	1	11	11	—	—	6	—	104	83
091	SENALES - SCHNALS	—	—	16	16	1	1	11	4	83	62
092	SESTO - SEXTEN	2	2	45	43	8	6	2	2	136	133
093	SILANDRO - SCHLANDERS	3	2	81	80	9	8	30	16	318	297
094	SLUDERNO - SCHLUDERNS	—	—	23	23	3	3	15	9	223	185
095	STELVIO - STILFS	—	—	18	18	1	1	—	—	104	103
096	TERENTO - TEREENTEN	1	1	15	14	—	—	11	4	153	144
097	TERLANO - TERLAN	2	2	50	49	7	7	40	24	142	136
098	TERMENO SULLA STRADA DEL VINO - TRAMIN AN DER WEINSTRASSE	3	3	60	57	5	5	29	19	121	113
099	TESIMO - TISENS	—	—	10	10	1	1	5	4	93	89
100	TIRES - TIERS	—	—	25	25	1	1	8	6	60	59
101	TIROLO - TIROL	2	2	30	29	1	1	15	10	80	72
102	TRODENA - TRUDEN	1	1	21	20	3	1	13	6	91	86
103	TJBRE - TAUFERS IM MÜNSTER TAL	—	—	21	21	4	3	10	5	116	115
104	ULTIMO - ULTEN	—	—	42	41	4	4	16	9	288	279
105	VADENA - PFATTEN	—	—	2	1	2	1	5	1	34	31
106	VALDAORA - OLANG	8	8	28	28	3	3	35	24	250	238
107	VAL DI VIZZE - PFITSCH	2	2	30	30	3	2	22	14	177	163
108	VALLE AURINA - AHRNTAL	2	2	70	69	9	7	24	16	594	582
109	VALLE DI CASIES - GSIES	—	—	18	18	1	1	11	7	182	180
110	VANDOIES - VINTL	—	—	32	29	4	4	62	43	418	355
111	VARNA - VAHRN	8	8	46	45	4	3	75	38	304	252
116	VELTURNO - FELDTHURNS	1	1	46	45	1	1	15	7	200	179
112	VERANO - VÖRAN	—	—	12	12	1	1	—	—	45	42
113	VILLABASSA - NIEDERDORF	1	1	26	25	3	3	22	11	104	94
114	VILLANDRO - VILLANDERS	2	2	25	25	5	3	19	15	199	177
115	VIPITENO - STERZING	1	1	58	55	10	6	90	61	321	279
	<b>TOTALE PROVINCIA</b>	<b>643</b>	<b>618</b>	<b>6.335</b>	<b>6.074</b>	<b>670</b>	<b>537</b>	<b>7.004</b>	<b>4.394</b>	<b>33.736</b>	<b>30.498</b>

segue TAV. 9 — Popolazione residente attiva in condizione professionale, per sesso,  
settore di attività economica e posizione nella professione

## D — ALTRE ATTIVITÀ

Codice dei Comuni	COMUNI	POSIZIONE NELLA PROFESSIONE									
		IMPRENDITORI E LIBERI PROFESSIONISTI		LAVORATORI IN PROPRIO		COADIUVANTI		DIRIGENTI E IMPIEGATI		LAVORATORI DIPENDENTI	
		MF	M	MF	M	MF	M	MF	M	MF	M
001	ALDINO - ALDEIN	14	11	18	10	15	2	79	33	116	40
002	ANDRIANO - ANDRIAN	9	8	5	5	5	2	46	19	24	15
003	ANTERIVO - ALTREI	2	2	14	10	5	2	29	10	36	19
004	APPIANO SULLA STRADA DEL VINO - EPPAN AN DER WEINSTRASSE	113	98	375	266	162	58	847	388	906	436
005	ÀVELENGO - HAFLING	2	2	30	15	21	6	16	8	81	49
006	BADIA - ABTEI	49	40	104	78	32	8	136	76	276	134
007	BARBIANO - BARBIAN	9	5	30	20	11	3	62	30	124	54
008	BOLZANO - BOZEN	2.312	1.943	3.326	2.264	996	335	15.476	7.745	8.726	4.925
009	BRAIES - PRAGS	14	13	6	4	9	1	29	13	67	29
010	BRENNERO - BRENNER	10	8	101	68	50	19	307	179	458	364
011	BRESSANONE - BRIXEN	344	270	314	207	176	58	2.073	1.106	1.420	750
012	BRONZOLO - BRANZOLL	9	7	36	26	14	4	151	62	152	72
013	BRUNICO - BRUNECK	219	177	295	217	156	43	1.321	632	1.041	554
014	CAINES - KUENS	1	1	4	2	4	2	12	4	22	8
015	CALDARO SULLA STRADA DEL VINO - KALTERN AN DER WEINSTRASSE	76	53	194	129	77	19	516	213	444	227
016	CAMPO DI TRENIS - FREIENFELD	15	13	34	22	25	7	190	95	258	147
017	CAMPO TURES - SAND IN TAUFERS	66	50	54	36	47	13	201	92	393	176
018	CASTELBELLO-CIARDES - KASTELBELL- TSCHARS	13	10	36	20	21	6	95	37	198	81
019	CASTELROTTO - KASTELRUTH	74	65	259	185	157	42	279	127	539	255
020	CERMES - TSCHERMS	8	4	40	22	13	2	90	41	108	53
021	CHIENES - KIENS	13	10	26	20	21	9	123	60	232	94
022	CHIUSA - KLAUSEN	53	33	96	67	57	16	298	132	454	270
023	CORNEDO ALL'ISARCO - KARNEID	5	5	74	51	36	12	144	66	293	134
024	CORTACCIA SULLA STRADA DEL VINO - KURTATSCH AN DER WEINSTRASSE	13	9	23	15	10	3	96	32	114	46
025	CORTINA SULLA STRADA DEL VINO - KURTINIG AN DER WEINSTRASSE	1	1	4	2	4	1	33	16	44	20
026	CORVARA IN BADIA - CORVARA	19	15	43	33	17	7	50	20	78	50
027	CURON VENOSTA - GRAUN IM VINSCHGAU	9	7	72	49	45	16	133	79	288	166
028	DOBBIACO - TOBLACH	36	28	82	53	55	22	197	99	310	139
029	EGNA - NEUMARKT	67	56	106	84	58	23	300	125	305	161
030	FALZES - PFALZEN	39	29	16	11	17	6	87	34	158	65
031	FIE' ALLO SCILIAR - VÖLS AM SCHLERN	40	32	53	34	39	11	138	66	208	97
032	FORTEZZA - FRANZENSFESTE	13	8	18	8	11	7	154	105	188	134
033	FUNES - VILLNÖSS	16	11	23	18	19	4	109	39	243	93
034	GAIS - GAIS	30	21	20	14	17	5	133	56	178	74
035	GARGAZZONE - GARGAZON	12	7	36	21	7	3	77	35	102	58
036	GLORENZA - GLURNS	7	5	12	9	12	3	67	32	54	27
037	LACES - LATSCH	59	44	73	55	39	11	234	92	373	157
038	LAGUNDO - ALGUND	44	39	136	86	70	20	309	137	369	183
039	LAION - LAJEN	9	4	22	18	15	4	72	35	199	89
040	LAIVES - LEIFERS	168	144	404	280	126	44	1.335	616	1.357	834
041	LANA - LANA	120	103	271	183	103	34	523	224	816	376
042	LASA - LAAS	15	13	63	50	22	7	192	75	277	117
043	LAUREGNO - LAUREIN	1	1	1	1	3	—	20	7	21	9
117	LA VALLE - WENGEN	—	—	17	11	6	2	49	22	112	30
044	LUSON - LÜSEN	2	1	13	8	8	2	60	19	124	52
045	MAGRE' SULLA STRADA DEL VINO - MARGREID AN DER WEINSTRASSE	5	4	23	13	4	2	88	35	79	49
046	MALLES VENOSTA - MALS IM VINSCHGAU	28	24	77	52	50	17	311	158	464	234
047	MAREBBE - ENNEBERG	5	5	79	64	49	15	124	61	214	96
048	MARLENGO - MARLING	55	33	55	23	32	12	199	96	166	84
049	MARTELLO - MARTELL	8	5	13	9	15	5	43	17	109	52
050	MELTINA - MÖLTEN	3	2	23	14	4	1	40	14	111	40
051	MERANO - MERAN	785	592	1.173	758	462	165	4.136	2.025	3.634	1.846
052	MONGUELFO - WELSBERG	30	21	47	33	45	13	208	109	215	93
053	MONTAGNA - MONTAN	20	13	26	14	21	10	98	28	114	56
054	MOSO IN PASSIRIA - MOOS IN PASSEIER	6	5	32	25	24	5	89	30	218	89
055	NALLES - NALS	23	10	31	18	24	8	94	35	86	44
056	NATURNO - NATURNS	54	35	116	75	78	24	184	85	371	172
057	NAZ-SCIAVES - NATZ-SCHABS	16	14	21	16	13	7	146	67	146	75
058	NOVA LEVANTE - WELSCHNOFEN	42	35	54	38	27	13	124	63	186	85
059	NOVA PONENTE - DEUTSCHNOFEN	42	32	47	32	19	8	234	91	290	142

segue TAV. 9 — Popolazione residente attiva in condizione professionale, per sesso,  
settore di attività economica e posizione nella professione

## D — ALTRE ATTIVITÀ

Codice dei Comuni	COMUNI	POSIZIONE NELLA PROFESSIONE									
		IMPRENDITORI E LIBERI PROFESSIONISTI		LAVORATORI IN PROPRIO		COADIUVANTI		DIRIGENTI E IMPIEGATI		LAVORATORI DIPENDENTI	
		MF	M	MF	M	MF	M	MF	M	MF	M
060	ORA - AUER	27	21	83	56	52	18	248	109	250	136
061	ORTISEI - ST. ULRICH IN GRÖDEN	31	28	440	358	135	42	260	140	246	133
062	PARCINES - PARTSCHINS	29	21	132	50	46	20	140	66	308	138
063	PERCA - PERCHA	6	4	12	11	11	1	59	34	112	52
064	PLAUS - PLAUS	9	2	8	4	6	2	11	5	39	15
065	PONTE GARDENA - WAIDBRUCK	5	4	5	5	7	2	16	4	21	13
066	POSTAL - BURGSTALL	16	11	30	21	18	6	90	37	97	66
067	PRATO ALLO STELVIO - PRAD AM STILFSEJCH	46	34	54	34	34	9	166	83	291	153
068	PREDOI - PRETTAU	4	1	3	1	2	1	41	22	57	26
069	PROVES - PROVEIS	1	1	—	—	—	—	18	7	19	3
070	RACINES - RATSCHINGS	29	21	24	16	33	13	159	77	386	152
071	RASUN ANTERSELVA - RASEN ANTHOLZ	23	16	39	30	33	11	123	31	287	147
072	RENON - RITTEN	81	58	117	80	68	24	317	133	470	207
073	RIFIANO - RIFFIAN	15	8	19	12	18	4	57	35	117	39
074	RIO DI PUSTERIA - MÜHLBACH	24	17	90	57	62	18	126	57	217	86
075	RODENGO - RODENECK	5	4	10	6	5	2	39	10	86	33
076	SALORNO - SALURN	31	26	84	59	27	7	179	75	202	100
077	SAN CANDIDO - INNICHEN	42	32	86	59	58	14	286	180	527	299
079	SAN GENESIO ATESINO - JENESIEN	16	8	25	15	5	1	120	68	216	81
080	SAN LEONARDO IN PASSIRIA - ST. LEONHARD IN PASSEIER	37	25	47	33	46	11	130	60	365	162
081	SAN LORENZO DI SEBATO - ST. LORENZEN	23	17	53	35	31	6	183	76	283	119
082	SAN MARTINO IN BADIA - ST. MARTIN IN THURN	7	7	14	10	6	1	66	28	143	45
083	SAN MARTINO IN PASSIRIA - ST. MARTIN IN PASSEIER	13	7	37	28	11	6	85	34	308	134
084	SAN PANCRAZIO - ST. PANKRAZ IN ULTEN	13	8	18	10	8	3	72	26	140	57
085	SANTA CRISTINA VALGARDENA - ST. CHRISTINA IN GRÖDEN	42	27	94	77	36	8	92	38	97	51
086	SARENTINO - SARNTAL	37	26	94	60	34	10	230	93	618	209
087	SCENA - SCENNA	67	42	104	47	96	30	121	50	262	119
088	SELVA DEI MOLINI - MÜHLWALD	2	2	21	13	15	3	56	27	171	37
089	SELVA DI VALGARDENA - WOLKENSTEIN IN GRÖDEN	109	78	175	138	74	23	156	80	184	117
118	SENALE-S. FELICE - UNSERE LIEBE FRAU IM WALDE-ST. FELIX	1	1	11	5	9	3	44	15	60	24
091	SENALES - SCHNALS	25	22	24	20	22	2	55	23	224	131
092	SESTO - SEXTEN	30	24	64	37	42	13	106	42	219	95
093	SILANDRO - SCHLANDERS	83	57	113	81	63	20	484	219	477	239
094	SLUDERNO - SCHLUDERNS	15	11	26	14	16	6	71	27	165	64
095	STELVIO - STILFS	5	5	85	58	44	14	78	36	131	65
096	TERENTO - TERENTEN	15	8	16	11	5	2	42	15	161	58
097	TERLANO - TERLAN	44	34	72	52	17	6	323	130	233	121
098	TERMINO SULLA STRADA DEL VINO - TRAMIN AN DER WEINSTRASSE	11	9	109	68	39	13	213	88	222	96
099	TESIMO - TISENS	8	7	49	26	30	9	76	42	124	56
100	TIRES - TIERS	3	3	32	12	1	1	52	20	96	40
101	TIROLO - TIROL	91	58	62	39	71	23	171	85	149	90
102	TRODENA - TRUDEN	4	3	24	17	8	3	60	23	73	27
103	TUBRE - TAUFERS IM MÜNSTERAL	—	—	26	12	10	5	41	26	127	67
104	ULTIMO - ULTEN	19	16	46	32	25	9	126	45	335	134
105	VADENA - PFATTEN	4	4	7	5	4	3	49	17	45	21
106	VALDAORA - OLANG	14	14	65	48	35	7	157	70	220	98
107	VAL DI VIZZE - PFITSCH	13	11	55	36	35	15	179	108	185	93
108	VALLE AURINA - AHRNTAL	33	24	72	45	39	13	190	79	434	130
109	VALLE DI CASIES - GSIES	13	10	11	10	17	2	76	37	191	73
110	VANDOIES - VINTL	48	44	33	22	18	4	154	79	257	107
111	VARNA - VAHRN	35	26	68	48	37	14	356	176	269	132
116	VELTURNO - FELDTHURNS	15	13	26	21	13	2	91	43	232	74
112	VERANO - VÖRAN	—	—	11	3	5	3	20	8	64	34
113	VILLABASSA - NIEDERDORF	9	8	29	15	11	2	115	59	107	46
114	VILLANDRO - VILLANDERS	7	4	14	11	10	3	45	19	167	70
115	VIPITENO - STERZING	44	41	223	152	125	37	695	407	543	306
	<b>TOTALE PROVINCIA</b>	<b>6.651</b>	<b>5.249</b>	<b>12.087</b>	<b>8.196</b>	<b>5.408</b>	<b>1.739</b>	<b>40.721</b>	<b>19.670</b>	<b>40.718</b>	<b>20.440</b>

TAV. 10 - Popolazione residente attiva in condizione professionale,

A —

Codice dei Comuni	COMUNI	CLASSI								
		14 - 19			20 - 29			30 - 54		
		Agricoltura, caccia, foreste e pesca	Industrie	Altre attività	Agricoltura, caccia, foreste e pesca	Industrie	Altre attività	Agricoltura, caccia, foreste e pesca	Industrie	Altre attività
001	ALDINO - ALDEIN	9	35	40	27	60	91	76	95	91
002	ANDRIANO - ANDRIAN	11	13	9	19	13	38	61	18	38
003	ANTERIVO - ALTREI	3	3	11	6	17	35	16	23	35
004	APPIANO SULLA STRADA DEL VINO - EPPAN AM DER WEINSTRASSE	43	141	298	127	294	751	445	461	1.146
005	AVELENGO - HAFLING	6	10	21	10	15	56	44	14	59
006	BADIA - ABTEI	17	31	88	20	51	195	85	139	267
007	BARBIANO - BARBIAN	5	33	49	19	41	74	54	102	90
008	<b>BOLZANO - BOZEN</b>	<b>96</b>	<b>920</b>	<b>1.683</b>	<b>209</b>	<b>2.516</b>	<b>7.661</b>	<b>624</b>	<b>7.001</b>	<b>18.407</b>
009	BRAIES - PRAGS	10	11	25	12	27	43	42	17	45
010	BRENNERO - BRENNER	5	31	81	9	40	378	50	54	407
011	BRESSANONE - BRIXEN	26	228	371	66	467	1.194	242	908	2.312
012	BRONZOLO - BRANZOLL	2	21	51	14	84	123	45	125	164
013	BRUNICO - BRUNECK	11	182	322	32	360	896	118	899	1.542
014	CAINES - KUENS	7	8	16	4	2	15	22	8	11
015	CALDARO SULLA STRADA DEL VINO - KALTERN AN DER WEINSTRASSE	36	78	169	104	138	443	353	198	592
016	CAMPO DI TRENS - FREIENFELD	18	47	84	40	59	221	99	115	179
017	CAMPO TURES - SAND IN TAUFERS	15	69	143	32	166	258	117	336	298
018	CASTELBELLO-CIARDES - KASTELBELL- TSCHARS	35	39	85	55	78	155	167	121	102
019	CASTELROTTO - KASTELRUTH	37	93	216	51	144	419	168	266	561
020	CERMES - TSCHERMS	12	18	44	23	17	83	55	48	107
021	CHIENES - KIENS	7	79	81	15	125	162	57	218	140
022	CHIUSA - KLAUSEN	37	72	171	44	113	331	136	223	381
023	CORNEDO ALL'ISARCO - KARNEID	12	64	121	23	110	183	75	187	217
024	CORTACCIA SULLA STRADA DEL VINO - KURTATSCH AN DER WEINSTRASSE	22	30	47	55	51	103	161	66	85
025	CORTINA SULLA STRADA DEL VINO - KURTINIG AN DER WEINSTRASSE	6	4	17	14	21	34	33	26	26
026	CORVARA IN BADIA - CORVARA	4	8	24	11	9	52	13	40	109
027	CURON VENOSTA - GRAUN IM VINSCHGAU	17	37	93	35	66	225	120	78	197
028	DOBBIACO - TOBLACH	11	53	108	25	77	237	66	152	272
029	EGNA - NEUMARKT	18	57	77	33	158	270	130	261	405
030	FALZES - PFALZEN	31	48	61	27	79	144	70	114	100
031	FIE' ALLO SCILIAR - VÖLS AM SCHLERN	31	44	74	24	81	164	112	121	206
032	FORTEZZA - FRANZENSFESTE	2	16	38	2	24	121	7	41	186
033	FUNES - VILLNÖSS	36	70	104	29	79	152	96	118	129
034	GAIS - GAIS	15	49	62	33	97	138	74	212	158
035	GARGAZZONE - GARGAZON	4	16	22	21	31	79	64	61	115
036	GLORENZA - GLURNS	—	13	21	4	33	63	21	45	62
037	LACES - LATSCH	23	80	137	74	140	275	195	183	308
038	LAGUNDO - ALGUND	23	40	69	56	74	305	113	215	459
039	LAION - LAJEN	21	51	67	17	74	117	96	129	118
040	LAIVES - LEIFERS	28	188	297	68	518	1.188	207	1.166	1.727
041	LANA - LANA	33	122	232	115	222	563	312	407	865
042	LASA - LAAS	30	82	106	50	143	223	136	259	202
043	LAUREGNO - LAUREIN	8	9	12	13	11	22	45	13	11
117	LA VALLE - WENGEN	15	28	45	16	47	81	53	62	51
044	LUSON - LÜSEN	19	42	66	35	68	85	62	91	49
045	MAGRE' SULLA STRADA DEL VINO - MARGREID AN DER WEINSTRASSE	14	11	23	23	29	84	64	38	84
046	MALLES VENOSTA - MALS IM VINSCHGAU	53	85	176	79	140	385	221	204	314
047	MAREBBE - ENNEBERG	9	39	78	17	68	150	122	112	196
048	MARLENGO - MARLING	18	28	53	21	35	145	101	120	267
049	MARTELLO - MARTELL	17	22	41	23	31	71	51	41	63
050	MELTINA - MÖLTEN	22	30	49	22	26	67	75	50	56
051	MERANO - MERAN	32	284	615	77	676	2.367	245	1.853	6.092
052	MONGUELFO - WELSBERG	21	44	95	15	82	184	82	110	219
053	MONTAGNA - MONTAN	9	29	47	38	43	125	62	74	86
054	MOSO IN PASSIRIA - MOOS IN PASSEIER	54	30	104	67	64	156	159	75	95
055	NALLES - NALS	22	11	37	41	20	78	105	42	129
056	NATURNO - NATURNS	46	86	130	90	155	260	191	278	340
057	NAZ-SCIAVES - NATZ-SCHABS	12	39	48	31	59	126	62	87	157
058	NOVA LEVANTE - WELSCHNOFEN	3	27	70	13	50	149	46	80	170
059	NOVA PONENTE - DEUTSCHNOFEN	19	69	106	42	125	236	119	147	240



## per sesso, classe di età e settore di attività economica

## TOTALE

DI ETÀ (anni)												Codice dei Comuni
55 - 59			60 - 64			65 e più			TOTALE			
Agricoltura, caccia, foreste e pesca	Industrie	Altre attività	Agricoltura, caccia, foreste e pesca	Industrie	Altre attività	Agricoltura, caccia, foreste e pesca	Industrie	Altre attività	Agricoltura, caccia, foreste e pesca	Industrie	Altre attività	
16	4	7	6	8	6	5	1	7	139	203	242	001
17	1	1	3	—	3	7	—	—	118	45	89	002
3	3	1	3	1	1	8	—	3	39	47	86	003
114	41	103	41	10	57	63	6	48	833	953	2.403	004
6	1	6	1	—	6	8	1	2	75	41	150	005
17	13	27	6	4	16	2	1	4	147	239	597	006
14	8	14	5	2	6	2	—	3	99	186	236	007
133	723	1.855	45	146	679	66	98	551	1.173	11.404	30.836	008
12	—	9	8	—	1	3	—	2	87	55	125	009
13	6	33	5	—	16	2	—	11	84	131	926	010
54	99	238	24	18	109	31	8	103	443	1.728	4.327	011
9	20	21	4	2	2	6	—	1	80	252	362	012
26	114	137	13	34	57	13	16	78	213	1.605	3.032	013
4	1	1	2	—	—	—	—	—	39	19	43	014
98	24	54	31	3	30	29	4	19	651	445	1.307	015
24	11	16	11	3	10	17	1	12	209	236	522	016
25	28	29	9	7	17	9	1	16	207	607	761	017
30	17	12	15	—	5	10	—	4	312	255	363	018
48	25	53	31	8	34	31	7	25	366	543	1.308	019
12	6	16	11	2	5	15	—	4	128	91	259	020
6	19	15	6	7	10	13	4	7	104	452	415	021
40	21	37	15	2	20	15	3	18	287	434	958	022
17	14	15	11	6	10	11	4	6	149	385	552	023
41	2	11	12	2	6	15	—	4	306	151	256	024
6	4	8	4	—	1	4	2	—	67	57	86	025
6	2	9	1	—	9	1	—	4	36	59	207	026
40	13	13	21	1	9	33	2	10	266	197	547	027
23	19	36	11	6	16	14	3	11	150	310	680	028
22	31	50	14	5	24	9	9	10	226	521	836	029
18	13	6	7	4	2	8	1	4	161	259	317	030
31	14	16	5	—	14	12	2	4	215	262	478	031
2	9	24	—	—	10	1	1	5	14	91	384	032
22	11	13	9	1	6	9	1	6	201	280	410	033
15	23	13	12	7	2	6	1	5	155	389	378	034
12	6	10	10	5	4	7	—	4	118	119	234	035
6	2	2	4	1	2	8	—	2	43	94	152	036
40	22	31	21	4	9	17	2	18	370	431	778	037
29	26	34	20	4	29	25	7	32	266	366	928	038
30	15	6	8	—	3	9	4	6	181	273	317	039
34	87	113	20	14	40	7	2	25	364	1.975	3.390	040
78	35	83	41	11	37	39	7	53	618	804	1.833	041
36	33	22	19	3	10	17	—	6	288	520	569	042
8	—	1	4	—	—	4	—	—	82	33	46	043
18	5	2	1	5	2	6	—	3	109	147	184	117
14	6	5	4	—	1	10	—	1	144	207	207	044
14	5	4	5	—	2	16	—	2	136	83	199	045
50	18	29	31	6	15	23	2	11	457	455	930	046
29	10	17	9	2	15	11	4	15	197	235	471	047
12	13	22	5	1	10	10	5	10	167	202	507	048
11	2	9	7	—	2	3	1	2	112	97	188	049
16	4	5	4	—	3	8	1	1	147	111	181	050
55	202	586	28	57	270	25	44	260	462	3.116	10.190	051
23	11	24	8	7	11	8	3	12	157	257	545	052
18	7	9	11	4	8	14	2	4	152	159	279	053
27	9	6	5	—	4	10	—	4	322	178	369	054
22	2	9	8	—	1	9	—	4	207	75	258	055
44	25	42	17	5	15	20	1	16	408	550	803	056
15	10	7	11	3	1	6	3	3	137	201	342	057
15	12	25	5	7	11	7	5	8	89	181	433	058
27	16	26	12	4	12	27	2	12	246	363	632	059

## segue TAV. 10 — Popolazione residente attiva in condizione professionale,

A —

Codice dei Comuni	COMUNI	CLASSI								
		14 - 19			20 - 29			30 - 54		
		Agricoltura, caccia, foreste e pesca	Industrie	Altre attività	Agricoltura, caccia, foreste e pesca	Industrie	Altre attività	Agricoltura, caccia, foreste e pesca	Industrie	Altre attività
060	ORA - AUER	8	36	76	27	80	217	76	129	310
061	ORTISEI - ST. ULRICH IN GRÖDEN	1	128	90	5	145	268	29	237	604
062	PARCINES - PARTSCHINS	21	48	91	41	79	228	125	166	292
063	PERCA - PERCHA	11	30	51	12	35	62	49	79	75
064	PLAUS - PLAUS	8	3	13	16	11	28	24	15	25
065	PONTE GARDENA - WAIDBRUCK	1	5	8	2	4	19	10	17	18
066	POSTAL - BURGSTALL	8	18	42	22	30	75	40	78	109
067	PRATO ALLO STELVIO - PRAD AM STILFSEERJOCH	8	55	99	28	124	210	92	192	252
068	PREDOI - PRETTAU	14	6	22	9	34	50	27	54	34
069	PROVES - PROVEIS	7	4	5	19	10	21	29	6	10
070	RACINES - RATSCHINGS	45	73	172	54	131	259	187	225	174
071	RASUN ANTERSELVA - RASEN ANTHOLZ	26	49	115	27	92	218	109	128	150
072	RENON - RITTEN	55	147	166	78	204	383	253	270	423
073	RIFIANO - RIFFIAN	17	9	34	27	23	85	50	39	90
074	RIO DI PUSTERIA - MÜHLBACH	7	40	79	21	86	170	89	137	234
075	RODONGO - RODENECK	1	25	39	14	37	56	41	61	44
076	SALORNO - SALURN	15	30	48	39	85	176	130	152	252
077	SAN CANDIDO - INNICHEN	12	48	128	25	69	394	57	105	399
079	SAN GENESIO ATESINO - JENESIEN	52	45	98	56	78	119	124	78	141
080	SAN LEONARDO IN PASSIRIA - ST. LEONHARD IN PASSEIER	49	47	133	78	101	234	160	142	215
081	SAN LORENZO DI SEBATO - ST. LORENZEN	22	84	101	37	128	224	112	213	204
082	SAN MARTINO IN BADIA - ST. MARTIN IN THURN	15	41	50	21	54	103	76	72	68
083	SAN MARTINO IN PASSIRIA - ST. MARTIN IN PASSEIER	47	62	103	78	113	200	125	191	137
084	SAN PANCRAZIO - ST. PANKRAZ IN ULTEN	47	39	52	81	47	116	117	89	67
085	SANTA CRISTINA VALGARDENA - ST. CHRISTINA IN GRÖDEN	—	57	41	—	95	105	2	120	176
086	SARENTINO - SARNTAL	98	117	241	99	231	362	321	337	357
087	SCENA - SCENNA	51	18	81	58	43	206	179	51	299
088	SELVA DEI MOLINI - MÜHLWALD	22	28	86	29	68	108	90	99	60
089	SELVA DI VALGARDENA - WOLKENSTEIN IN GRÖDEN	2	28	69	10	51	179	29	75	380
118	SENALE-S. FELICE - UNSERE LIEBE FRAU IM WALDE-ST. FELIX	5	26	34	15	34	54	49	57	30
091	SENALES - SCHNALS	27	10	69	26	49	129	70	48	128
092	SESTO - SEXTEN	18	42	101	28	36	155	63	104	166
093	SILANDRO - SCHLANDERS	31	80	126	71	120	432	177	213	567
094	SLUDERNO - SCHLUDERN	7	42	76	13	69	116	57	137	86
095	STELVIO - STILFS	14	14	43	11	34	101	29	61	173
096	TERENTO - TARENTEN	8	33	78	13	80	91	69	62	58
097	TERLANO - TERLAN	23	33	106	66	59	224	205	125	298
098	TERMENO SULLA STRADA DEL VINO - TRAMIN AN DER WEINSTRASSE	27	38	90	54	73	211	223	92	248
099	TESIMO - TISENS	42	19	37	42	29	116	161	51	104
100	TIRES - TIERS	1	14	28	6	34	56	47	34	83
101	TIROLO - TIROL	16	25	49	31	24	162	86	71	274
102	TRODENA - TRUDEN	7	14	18	16	37	65	32	63	70
103	TUBRE - TAUFERS IM MÜNSTER TAL	9	32	47	10	45	92	48	64	52
104	ULTIMO - ULTEN	34	58	102	58	127	233	161	137	179
105	VADENA - PFATTEN	3	11	16	15	16	47	51	14	39
106	VALDAORA - OLANG	7	50	83	13	81	176	59	165	197
107	VAL DI VIZZE - PFITSCH	15	25	58	24	69	161	93	122	218
108	VALLE AURINA - AHRNTAL	45	115	181	68	202	323	218	344	232
109	VALLE DI CASIES - GSIES	26	32	60	35	85	138	126	85	91
110	VANDOIES - VINTL	12	88	113	30	156	196	68	227	167
111	VARNA - VAHRN	11	66	100	21	113	264	78	233	354
116	VELTURNO - FELDTHURNS	29	53	86	37	75	166	85	119	115
112	VERANO - VÖRAN	15	11	28	18	25	38	55	20	32
113	VILLABASSA - NIEDERDORF	4	35	44	11	33	88	42	74	115
114	VILLANDRO - VILLANDERS	42	51	71	36	84	90	135	105	70
115	VIPIENO - STERZING	21	54	161	18	131	479	81	256	871
	<b>TOTALE PROVINCIA</b>	<b>2.377</b>	<b>6.538</b>	<b>11.968</b>	<b>4.116</b>	<b>12.851</b>	<b>32.307</b>	<b>12.362</b>	<b>25.387</b>	<b>52.155</b>

## per sesso, classe di età e settore di attività economica

## TOTALE

DI ETÀ (anni)												Codice dei Comuni
55 - 59			60 - 64			65 e più			TOTALE			
Agricoltura, caccia, foreste e pesca	Industrie	Altre attività	Agricoltura, caccia, foreste e pesca	Industrie	Altre attività	Agricoltura, caccia, foreste e pesca	Industrie	Altre attività	Agricoltura, caccia, foreste e pesca	Industrie	Altre attività	
26	28	31	9	3	19	5	1	7	151	277	660	060
12	19	64	6	9	41	2	7	45	55	545	1.112	061
25	17	27	7	3	11	11	1	6	230	314	655	062
8	9	8	3	—	2	13	1	2	96	154	200	063
6	—	2	4	3	3	3	—	2	61	32	73	064
—	1	2	—	—	5	1	—	2	14	27	54	065
13	6	17	6	1	6	6	1	2	95	134	251	066
19	14	14	11	3	11	15	2	5	173	390	591	067
6	5	—	4	1	1	8	—	—	68	100	107	068
10	1	—	—	—	2	—	—	—	65	21	38	069
38	26	14	10	2	7	13	1	5	347	458	631	070
18	16	10	10	2	5	11	3	7	201	290	505	071
63	26	39	34	5	14	29	3	28	512	655	1.053	072
15	4	13	5	—	1	5	1	3	119	76	226	073
17	14	20	5	6	6	11	2	10	150	285	519	074
13	9	4	4	3	2	5	2	—	78	137	145	075
34	18	31	16	7	8	23	4	8	257	296	523	076
20	18	51	9	9	15	16	—	12	139	249	999	077
32	9	12	14	2	2	10	—	10	288	212	382	079
28	16	25	8	5	8	16	2	10	339	313	625	080
22	25	23	11	3	12	13	1	9	217	454	573	081
31	10	9	17	2	3	7	—	3	167	179	236	082
24	17	9	12	3	4	7	2	1	293	388	454	083
37	5	9	11	2	4	19	2	3	312	184	251	084
—	20	23	—	6	8	—	1	8	2	299	361	085
71	42	23	27	10	12	43	5	18	659	742	1.013	086
36	4	29	23	2	20	20	1	15	367	119	650	087
20	6	8	7	2	1	6	—	2	174	203	265	088
7	8	28	3	1	21	—	2	21	51	165	698	089
12	3	1	2	1	2	8	1	4	91	122	125	118
13	4	17	7	—	4	5	—	3	148	111	350	091
16	7	36	8	3	2	10	1	1	143	193	461	092
37	18	59	23	7	20	17	3	16	356	441	1.220	093
18	15	10	9	1	4	7	—	1	111	264	293	094
12	8	12	5	6	4	9	—	10	80	123	343	095
18	5	5	15	—	5	8	—	2	131	180	239	096
41	16	40	13	5	12	25	3	9	373	241	689	097
59	14	24	37	—	15	26	1	6	426	218	594	098
31	8	12	20	2	8	37	—	10	333	109	287	099
9	8	7	8	2	5	6	2	5	77	94	184	100
20	5	25	8	2	17	4	1	17	165	128	544	101
5	13	9	2	1	5	—	1	2	62	129	169	102
20	6	6	9	4	5	8	—	2	104	151	204	103
50	22	19	18	3	10	15	3	8	336	350	551	104
9	1	5	4	1	1	3	—	1	85	43	109	105
14	17	16	6	5	7	18	6	12	117	324	491	106
21	14	21	7	2	6	9	2	3	169	234	467	107
39	31	19	21	4	8	20	3	5	411	699	768	108
30	8	12	13	2	2	14	—	5	244	212	308	109
17	34	19	9	9	7	8	2	8	144	516	510	110
19	19	24	12	4	13	15	2	10	156	437	765	111
21	14	6	14	2	3	11	—	1	197	263	377	116
9	2	1	4	—	—	1	—	1	102	58	100	112
6	9	9	2	5	10	6	—	5	71	156	271	113
27	8	6	16	1	4	18	1	2	274	250	243	114
14	31	66	4	3	30	4	5	23	142	480	1.630	115
<b>2.885</b>	<b>2.656</b>	<b>5.059</b>	<b>1.292</b>	<b>602</b>	<b>2.179</b>	<b>1.454</b>	<b>354</b>	<b>1.917</b>	<b>24.486</b>	<b>48.388</b>	<b>105.585</b>	

## segue TAV. 10 — Popolazione residente attiva in condizione professionale,

B —

Codice dei Comuni	COMUNI	CLASSI								
		14 - 19			20 - 29			30 - 54		
		Agricoltura, caccia, foreste e pesca	Industrie	Altre attività	Agricoltura, caccia, foreste e pesca	Industrie	Altre attività	Agricoltura, caccia, foreste e pesca	Industrie	Altre attività
001	ALDINO - ALDEIN	7	35	7	26	59	27	67	89	54
002	ANDRIANO - ANDRIAN	9	13	2	13	11	15	53	18	29
003	ANTERIVO - ALTREI	3	3	4	6	17	13	12	22	22
004	APPIANO SULLA STRADA DEL VINO - EPPAN AM DER WEINSTRASSE	33	119	73	111	244	335	412	409	721
005	AVELENGO - HAFLING	6	9	6	10	15	31	39	14	38
006	BADIA - ABTEI	16	30	24	17	47	93	83	138	186
007	BARBIANO - BARBIAN	5	30	11	19	38	37	49	99	53
008	BOLZANO - BOZEN	49	733	669	151	1.929	3.587	466	6.050	10.936
009	BRAIES - PRAGS	7	10	8	12	23	14	35	17	31
010	BRENNERO - BRENNER	5	29	27	9	35	282	45	51	295
011	BRESSANONE - BRIXEN	20	178	136	57	325	586	208	742	1.420
012	BRONZOLO - BRANZOLL	2	16	20	13	59	51	41	115	86
013	BRUNICO - BRUNECK	11	147	103	31	279	422	103	795	946
014	CAINES - KUENS	7	7	4	3	2	3	21	8	9
015	CALDARO SULLA STRADA DEL VINO - KALTERN AN DER WEINSTRASSE	29	64	52	85	107	177	310	172	360
016	CAMPO DI TRENIS - FREIENFELD	18	40	24	39	49	113	97	114	128
017	CAMPO TURES - SAND IN TAUFERS	15	58	42	31	145	118	112	323	174
018	CASTELBELLO-CIARDES - KASTELBELL-TSCHARS	27	30	21	46	61	65	141	108	58
019	CASTELROTTO - KASTELRUTH	33	71	71	49	135	191	161	253	341
020	CERMES - TSCHERMS	12	15	13	23	17	38	53	45	54
021	CHIENES - KIENS	7	68	16	12	97	69	53	203	86
022	CHIUUSA - KLAUSEN	27	59	62	39	88	159	118	187	254
023	CORNEDO ALL'ISARCO - KARNEID	9	60	29	20	99	88	65	178	133
024	CORTACCIA SULLA STRADA DEL VINO - KURTATSCH AN DER WEINSTRASSE	16	26	7	53	40	41	144	62	48
025	CORTINA SULLA STRADA DEL VINO - KURTING AN DER WEINSTRASSE	4	3	6	14	16	16	27	25	14
026	CORVARA IN BADIA - CORVARA	4	8	6	11	9	20	13	39	82
027	CURON VENOSTA - GRAUN IM VINSCHGAU	17	35	26	34	64	142	116	76	133
028	DOBBIAICO - TOBLACH	11	52	30	25	75	111	65	145	168
029	EGNA - NEUMARKT	15	46	27	31	123	127	120	224	245
030	FALZES - PFALZEN	22	44	15	21	75	61	65	113	60
031	FIE' ALLO SCILIAR - VÖLS AM SCHLERN	28	38	24	21	70	75	107	113	122
032	FORTEZZA - FRANZENSFESTE	2	10	20	2	13	77	6	38	141
033	FUNES - VILLNÖSS	27	63	22	26	65	61	89	113	69
034	GAIS - GAIS	12	42	16	31	86	60	66	201	87
035	GARGAZZONE - GARGAZON	4	10	7	16	23	44	55	51	63
036	GLORENZA - GLURNS	—	13	5	4	26	28	21	45	42
037	LACES - LATSCH	19	73	41	62	123	112	187	177	174
038	LAGUNDO - ALGUND	22	32	27	49	60	131	102	203	252
039	LAION - LAJEN	17	39	24	14	56	45	83	120	71
040	LAIVES - LEIFERS	23	147	142	57	385	608	178	1.033	1.063
041	LANA - LANA	27	102	70	107	171	228	277	349	524
042	LASA - LAAS	21	75	24	41	126	96	126	239	122
043	LAUREGNO - LAUREIN	6	6	3	11	11	11	43	13	4
117	LA VALLE - WENGEN	11	28	5	12	44	29	47	60	28
044	LUSON - LÜSEN	18	37	10	33	55	39	61	83	31
045	MAGRE' SULLA STRADA DEL VINO - MARGREID AN DER WEINSTRASSE	14	10	10	22	24	38	62	37	48
046	MALLES VENOSTA - MALS IM VINSCHGAU	45	81	47	76	129	180	204	192	219
047	MAREBBE - ENNEBERG	9	38	19	17	65	69	118	108	122
048	MARLENGO - MARLING	15	27	15	20	26	64	95	106	147
049	MARTELLO - MARTELL	14	20	12	21	31	32	50	39	36
050	MELTINA - MÖLTEN	17	30	12	18	25	21	71	49	32
051	MERANO - MERAN	24	234	229	64	556	1.085	207	1.626	3.467
052	MONGUELFO - WELSBURG	16	42	24	11	74	85	75	104	132
053	MONTAGNA - MONTAN	6	24	13	34	31	52	55	71	47
054	MOSO IN PASSIRIA - MOOS IN PASSEIER	47	27	16	62	57	68	148	72	58
055	NALLES - NALS	16	9	10	32	18	36	91	39	62
056	NATURNO - NATURNS	30	70	35	77	110	126	166	216	190
057	NAZ-SCIAVES - NATZ-SCHABS	9	31	25	31	52	50	58	79	98
058	NOVA LEVANTE - WELSCHNOFEN	3	26	28	11	50	69	38	76	116
059	NOVA PONENTE - DEUTSCHNOFEN	18	58	34	39	105	99	114	135	148

## per sesso, classe di età e settore di attività economica

## MASCHI

DI ETÀ (anni)												Codice dei Comuni
55 - 59			60 - 64			65 e più			TOTALE			
Agricoltura, caccia, foreste e pesca	Industrie	Altre attività	Agricoltura, caccia, foreste e pesca	Industrie	Altre attività	Agricoltura, caccia, foreste e pesca	Industrie	Altre attività	Agricoltura, caccia, foreste e pesca	Industrie	Altre attività	
12	3	3	6	8	2	5	1	3	123	195	96	001
15	1	1	3	—	2	7	—	—	100	43	49	002
3	3	1	3	1	—	7	—	3	34	46	43	003
106	36	60	38	9	35	57	3	22	757	820	1.246	004
6	1	2	1	—	2	8	1	1	70	40	80	005
16	13	19	6	4	12	2	1	2	140	233	336	006
14	8	7	5	1	3	2	—	1	94	176	112	007
107	681	1.227	36	137	430	52	90	363	861	9.620	17.212	008
10	—	5	8	—	1	3	—	1	75	50	60	009
12	6	19	5	—	6	2	—	9	78	121	638	010
43	90	124	21	15	68	27	8	57	376	1.358	2.391	011
9	17	13	4	2	—	6	—	1	75	209	171	012
26	98	76	10	28	33	12	15	43	193	1.362	1.623	013
4	1	1	2	—	—	—	—	—	37	18	17	014
89	21	31	26	3	13	27	4	8	566	371	641	015
23	11	9	11	3	3	17	1	7	205	218	284	016
25	27	16	9	7	9	9	1	8	201	561	367	017
26	17	5	14	—	3	9	—	2	263	216	154	018
45	24	36	30	8	20	31	6	15	349	497	674	019
10	5	10	11	2	5	14	—	2	123	84	122	020
6	18	9	6	6	6	13	4	7	97	396	193	021
35	21	21	13	2	12	13	3	10	245	360	518	022
15	12	9	10	4	4	9	3	5	128	356	268	023
36	2	4	10	2	3	15	—	2	274	132	105	024
4	4	3	4	—	1	4	2	—	57	50	40	025
6	2	6	1	—	8	1	—	3	36	58	125	026
39	13	8	21	1	3	33	1	5	260	190	317	027
23	19	18	11	6	7	12	2	7	147	299	341	028
21	28	31	14	4	16	7	9	3	208	434	449	029
17	13	5	7	4	—	8	1	4	140	250	145	030
31	14	9	4	—	8	12	2	2	203	237	240	031
2	8	16	—	—	7	1	1	1	13	70	262	032
22	11	6	7	1	3	8	1	4	179	254	165	033
13	20	5	11	6	1	4	1	1	137	356	170	034
8	5	6	8	3	1	7	—	3	98	92	124	035
6	1	—	4	1	—	8	—	1	43	86	76	036
39	22	18	21	4	5	17	1	9	345	400	359	037
25	25	18	18	4	19	23	7	18	239	331	465	038
23	14	4	7	—	1	9	4	5	153	233	150	039
29	80	66	16	12	25	7	2	14	310	1.659	1.918	040
75	32	50	31	11	20	36	6	28	553	671	920	041
27	32	14	18	3	4	12	—	2	245	475	262	042
8	—	—	4	—	—	4	—	—	76	30	18	043
14	5	—	1	5	1	6	—	2	91	142	65	117
13	6	2	4	—	—	10	—	—	139	181	82	044
14	2	4	5	—	1	14	—	2	131	73	103	045
47	18	20	29	6	9	22	2	10	423	428	485	046
28	10	11	9	2	11	11	4	9	192	227	241	047
11	11	10	5	1	6	10	3	6	156	174	248	048
10	2	5	7	—	1	3	1	2	105	93	88	049
16	4	4	3	—	1	8	1	1	133	109	71	050
39	186	322	26	49	140	23	40	143	383	2.691	5.386	051
21	11	13	7	7	5	8	3	10	138	241	269	052
16	7	4	11	4	4	12	2	1	134	139	121	053
26	8	5	5	—	4	10	—	3	298	164	154	054
19	2	5	6	—	—	8	—	2	172	68	115	055
40	19	24	16	4	6	19	1	10	348	420	391	056
14	9	4	11	2	1	6	3	1	129	176	179	057
15	11	10	5	7	5	7	5	6	79	175	234	058
23	16	14	12	4	6	27	2	4	233	320	305	059

## segue TAV. 10 — Popolazione residente attiva in condizione professionale,

B —

Codice dei Comuni	COMUNI	CLASSI								
		14 - 19			20 - 29			30 - 54		
		Agricoltura, caccia, foreste e pesca	Industrie	Altre attività	Agricoltura, caccia, foreste e pesca	Industrie	Altre attività	Agricoltura, caccia, foreste e pesca	Industrie	Altre attività
060	ORA - AUER	8	32	23	27	58	96	70	119	185
061	ORTISEI - ST. ULRICH IN GRÖDEN	1	75	29	5	110	139	27	206	438
062	PARCINES - PARTSCHINS	16	39	28	31	61	96	113	150	149
063	PERCA - PERCHA	10	28	14	11	34	28	48	77	54
064	PLAUS - PLAUS	5	2	3	12	9	11	17	15	13
065	PONTE GARDENA - WAIDBRUCK	1	4	4	1	4	9	7	14	11
066	POSTAL - BURGSTALL	2	17	21	15	22	31	28	70	73
067	PRATO ALLO STELVIO - PRAD AM STILFSEERJOCH	7	50	26	23	108	103	82	171	163
068	PREDOI - PRETTAU	12	6	5	8	34	27	26	53	19
069	PROVES - PROVEIS	7	4	—	17	10	4	28	6	7
070	RACINES - RATSCHINGS	38	65	41	49	118	115	174	212	114
071	RASUN ANTERSELVA - RASEN ANTHOLZ	24	44	29	26	86	93	102	121	99
072	RENON - RITTEN	35	121	39	65	177	156	241	249	261
073	RIFIANO - RIFFIAN	17	8	4	27	21	36	48	38	48
074	RIO DI PUSTERIA - MÜHLBACH	6	35	12	21	65	72	78	127	133
075	RODONGO - RODENECK	1	22	7	14	33	22	39	56	23
076	SALORNO - SALURN	15	28	10	33	67	77	111	135	156
077	SAN CANDIDO - INNICHEN	10	42	46	24	67	239	56	98	258
079	SAN GENESIO ATESINO - JENESIEN	39	42	30	47	70	44	116	78	87
080	SAN LEONARDO IN PASSIRIA - ST. LEONHARD IN PASSEIER	36	34	36	71	87	99	154	129	131
081	SAN LORENZO DI SEBATO - ST. LORENZEN	18	77	19	32	113	85	101	196	125
082	SAN MARTINO IN BADIA - ST. MARTIN IN THURN	7	39	7	16	52	35	68	67	41
083	SAN MARTINO IN PASSIRIA - ST. MARTIN IN PASSEIER	31	48	24	73	78	87	120	146	90
084	SAN PANCRAZIO - ST. PANKRAZ IN ULTEN	36	31	14	71	40	44	110	69	36
085	SANTA CRISTINA VALGARDENA - ST. CHRISTINA IN GRÖDEN	—	37	9	—	65	43	1	111	125
086	SARENTINO - SARNTAL	77	102	44	84	220	145	285	327	195
087	SCENA - SCENNA	36	18	23	50	39	81	151	49	155
088	SELVA DEI MOLINI - MÜHLWALD	19	28	10	28	65	37	81	97	29
089	SELVA DI VALGARDENA - WOLKENSTEIN IN GRÖDEN	2	19	15	9	43	92	29	65	282
118	SENALE-S. FELICE - UNSERE LIEBE FRAU IM WALDE-ST. FELIX	4	20	11	14	23	22	41	50	12
091	SENALES - SCHNALS	22	6	21	20	34	78	53	39	84
092	SESTO - SEXTEN	17	42	19	27	35	65	62	99	105
093	SILANDRO - SCHLANDERS	21	78	53	66	104	179	161	198	327
094	SLUDERNO - SCHLUDERN	6	37	23	12	56	48	48	113	43
095	STELVIO - STILFS	8	13	16	8	34	41	26	61	104
096	TERENTO - TARENTEN	6	31	19	12	67	34	66	60	35
097	TERLANO - TERLAN	15	29	34	52	46	86	170	120	195
098	TERMENO SULLA STRADA DEL VINO - TRAMIN AN DER WEINSTRASSE	27	31	26	52	66	83	211	86	141
099	TESIMO - TISENS	30	18	10	34	28	55	121	48	59
100	TIRES - TIERS	—	13	10	4	32	23	31	34	40
101	TIROLO - TIROL	13	22	17	30	19	78	85	67	169
102	TRODENA - TRUDEN	6	12	5	14	29	25	32	60	36
103	TUBRE - TAUFERS IM MÜNSTERAL	7	32	12	5	40	64	39	62	29
104	ULTIMO - ULTEN	32	57	25	53	116	92	149	133	100
105	VADENA - PFATTEN	3	9	1	13	11	20	42	12	24
106	VALDAORA - OLANG	7	45	17	13	72	85	57	157	121
107	VAL DI VIZZE - PFITSCH	11	24	13	22	55	84	84	114	144
108	VALLE AURINA - AHRNTAL	37	107	40	60	195	107	212	337	126
109	VALLE DI CASIES - GSIES	18	29	10	30	84	58	101	83	55
110	VANDOIES - VINTL	10	68	32	26	116	88	60	206	114
111	VARNA - VAHRN	9	55	25	18	80	120	69	191	231
116	VELTURNO - FELDTHURNS	22	42	19	28	65	57	68	112	71
112	VERANO - VÖRAN	15	11	11	17	24	19	49	18	18
113	VILLABASSA - NIEDERDORF	3	30	10	11	25	42	42	65	58
114	VILLANDRO - VILLANDERS	22	42	20	19	75	37	71	95	45
115	VIPITENO - STERZING	17	43	61	16	102	240	73	222	571
	<b>TOTALE PROVINCIA</b>	<b>1.870</b>	<b>5.523</b>	<b>3.642</b>	<b>3.598</b>	<b>10.539</b>	<b>14.826</b>	<b>11.028</b>	<b>22.714</b>	<b>31.436</b>

## per sesso, classe di età e settore di attività economica

## MASCHI

DI ETÀ (anni)												Codice dei Comuni
55 - 59			60 - 64			65 e più			TOTALE			
Agricoltura, caccia, foreste e pesca	Industrie	Altre attività	Agricoltura, caccia, foreste e pesca	Industrie	Altre attività	Agricoltura, caccia, foreste e pesca	Industrie	Altre attività	Agricoltura, caccia, foreste e pesca	Industrie	Altre attività	
24	23	19	9	3	15	4	1	2	142	236	340	060
9	16	35	6	7	31	2	7	29	50	421	701	061
21	17	14	7	3	5	9	1	3	197	271	295	062
8	9	5	3	—	—	13	1	1	93	149	102	063
3	—	—	4	3	—	2	—	1	43	29	28	064
—	1	—	—	—	3	1	—	1	10	23	28	065
9	6	13	6	1	3	6	1	—	66	117	141	066
16	13	8	10	3	10	15	2	3	153	347	313	067
6	5	—	4	1	—	8	—	—	64	99	51	068
8	1	—	—	—	—	—	—	—	60	21	11	069
34	26	4	10	2	3	11	1	2	316	424	279	070
17	16	7	10	2	4	9	3	3	188	272	235	071
55	22	21	30	5	9	26	3	16	452	577	502	072
15	4	7	5	—	1	5	1	2	117	72	98	073
15	13	13	4	6	2	11	2	3	135	248	235	074
12	9	2	4	3	1	5	2	—	75	125	55	075
28	16	16	15	7	4	18	4	4	220	257	267	076
20	15	26	8	9	8	16	—	7	134	231	584	077
29	9	5	12	2	—	10	—	7	253	201	173	079
24	14	12	8	5	5	15	2	8	308	271	291	080
19	25	11	11	3	8	13	1	5	194	415	253	081
29	10	5	17	2	2	7	—	1	144	170	91	082
23	11	6	12	2	2	7	2	—	266	287	209	083
35	4	6	10	2	1	18	2	3	280	148	104	084
—	20	13	—	6	7	—	1	4	1	240	201	085
67	42	5	25	10	—	43	5	9	581	706	398	086
31	4	14	18	2	8	18	1	7	304	113	288	087
17	6	5	7	2	—	5	—	1	157	198	82	088
7	7	20	3	1	11	—	2	16	50	137	436	089
11	2	—	2	—	1	8	—	2	80	95	48	118
13	4	11	7	—	3	4	—	1	119	83	198	091
16	6	20	8	3	1	10	1	1	140	186	211	092
33	15	36	23	5	12	16	3	9	320	403	616	093
11	13	6	8	1	2	7	—	—	92	220	122	094
12	8	6	4	6	3	9	—	8	67	122	178	095
18	5	2	14	—	3	8	—	1	124	163	94	096
39	16	17	12	4	7	24	3	4	312	218	343	097
57	13	13	37	—	8	26	1	3	410	197	274	098
23	8	5	16	2	5	31	—	6	255	104	140	099
7	8	1	5	2	1	5	2	1	52	91	76	100
19	4	13	8	1	8	4	1	10	159	114	295	101
2	12	5	2	1	1	—	—	1	56	114	73	102
13	6	1	9	4	3	7	—	1	80	144	110	103
47	21	9	17	3	6	13	3	4	311	333	236	104
9	1	3	4	1	1	3	—	1	74	34	50	105
14	16	7	6	5	4	15	6	3	112	301	237	106
18	14	16	6	2	4	9	2	2	150	211	263	107
37	31	8	21	4	6	20	2	4	387	676	291	108
26	8	7	11	2	—	13	—	2	199	206	132	109
17	31	12	7	8	4	7	2	6	127	431	256	110
16	14	11	10	4	7	11	2	2	133	346	396	111
15	12	3	11	2	2	10	—	1	154	233	153	116
9	2	—	3	—	—	1	—	—	94	55	48	112
5	9	8	2	5	8	6	—	4	69	134	130	113
18	8	2	9	1	1	13	1	2	152	222	107	114
12	28	37	4	2	20	4	5	14	126	402	943	115
<b>2.575</b>	<b>2.465</b>	<b>2.999</b>	<b>1.181</b>	<b>553</b>	<b>1.266</b>	<b>1.345</b>	<b>327</b>	<b>1.125</b>	<b>21.597</b>	<b>42.121</b>	<b>55.294</b>	

## segue TAV. 10 — Popolazione residente attiva in condizione professionale,

C —

Codice dei Comuni	COMUNI	CLASSI								
		14 - 19			20 - 29			30 - 54		
		Agricoltura, caccia, foreste e pesca	Industrie	Altre attività	Agricoltura, caccia, foreste e pesca	Industrie	Altre attività	Agricoltura, caccia, foreste e pesca	Industrie	Altre attività
001	ALDINO - ALDEIN	2	—	33	1	1	64	9	6	37
002	ANDRIANO - ANDRIAN	2	—	7	6	2	23	8	—	9
003	ANTERIVO - ALTREI	—	—	7	—	—	22	4	1	13
004	APPIANO SULLA STRADA DEL VINO - EPPAN AN DER WEINSTRASSE	10	22	225	16	50	416	33	52	425
005	AVELENGO - HAFLING	—	1	15	—	—	25	5	—	21
006	BADIA - ABTEI	1	1	64	3	4	102	2	1	81
007	BARBIANO - BARBIAN	—	3	38	—	3	37	5	3	37
008	BOLZANO - BOZEN	47	187	1.014	58	587	4.074	158	951	7.471
009	BRAIES - PRAGS	3	1	17	—	4	29	7	—	14
010	BRENNERO - BRENNER	—	2	54	—	5	96	5	3	112
011	BRESSANONE - BRIKEN	6	50	235	9	142	608	34	166	892
012	BRONZOLO - BRANZOLL	—	5	31	1	25	72	4	10	78
013	BRUNICO - BRUNECK	—	35	219	1	81	474	15	104	596
014	CAINES - KUENS	—	1	12	1	—	12	1	—	2
015	CALDARO SULLA STRADA DEL VINO - KALTERN AN DER WEINSTRASSE	7	14	117	19	31	266	43	26	232
016	CAMPO DI TRENIS - FREIENFELD	—	7	60	1	10	108	2	1	51
017	CAMPO TURES - SAND IN TAUFERS	—	11	101	1	21	140	5	13	124
018	CASTELBELLO-CIARDES - KASTELBELL-TSCHARS	8	9	64	9	17	90	26	13	44
019	CASTELRÖTTO - KASTELRUTH	4	22	145	2	9	228	7	13	220
020	CERMES - TSCHERMS	—	3	31	—	—	45	2	3	53
021	CHIENES - KIENS	—	11	65	3	28	93	4	15	54
022	CHIUUSA - KLAUSEN	10	13	109	5	25	172	18	36	127
023	CORNEDO ALL'ISARCO - KARNEID	3	4	92	3	11	95	10	9	84
024	CORTACCIA SULLA STRADA DEL VINO - KURTATSCH AN DER WEINSTRASSE	6	4	40	2	11	62	17	4	37
025	CORTINA SULLA STRADA DEL VINO - KURTINIG AN DER WEINSTRASSE	2	1	11	—	5	18	6	1	12
026	CORVARA IN BADIA - CORVARA	—	—	18	—	—	32	—	1	27
027	CURON VENOSTA - GRAUN IM VINSCHGAU	—	2	67	1	2	83	4	2	64
028	DOBBIACO - TOBLACH	—	1	78	—	2	126	1	7	104
029	EGNA - NEUMARKT	3	11	50	2	35	143	10	37	160
030	FALZES - PFALZEN	9	4	46	6	4	83	5	1	40
031	FIE' ALLO SCILIAR - VÖLS AM SCHLERN	3	6	50	3	11	89	5	8	84
032	FORTEZZA - FRANZENSFESTE	—	6	18	—	11	44	1	3	45
033	FUNES - VILLNÖSS	9	7	82	3	14	91	7	5	60
034	GAIS - GAIS	3	7	46	2	11	78	8	11	71
035	GARGAZZONE - GARGAZON	—	6	15	5	8	35	9	10	52
036	GLORENZA - GLURNS	—	—	16	—	7	35	—	—	20
037	LACES - LATSCH	4	7	96	12	17	163	8	6	134
038	LAGUNDO - ALGUND	1	8	42	7	14	174	11	12	207
039	LAION - LAJEN	4	12	43	3	18	72	13	9	47
040	LAIVES - LEIFERS	5	41	155	11	133	580	29	133	664
041	LANA - LANA	6	20	162	8	51	335	35	58	341
042	LASA - LAAS	9	7	82	9	17	127	10	20	80
043	LAUREGNO - LAUREIN	2	3	9	2	—	11	2	—	7
117	LA VALLE - WENGEN	4	—	40	4	3	52	6	2	23
044	LUSON - LÜSEN	1	5	56	2	13	46	1	8	18
045	MAGRE' SULLA STRADA DEL VINO - MARGREID AN DER WEINSTRASSE	—	1	13	1	5	46	2	1	36
046	MALLES VENOSTA - MALS IM VINSCHGAU	8	4	129	3	11	205	17	12	95
047	MAREBBE - ENNEBERG	—	1	59	—	3	81	4	4	74
048	MARLENGO - MARLING	3	1	38	1	9	81	6	14	120
049	MARTELLO - MARTELL	3	2	29	2	—	39	1	2	27
050	MELTINA - MÖLTEN	5	—	37	4	1	46	4	1	24
051	MERANO - MERAN	8	50	386	13	120	1.282	38	227	2.625
052	MONGUELFO - WELSBERG	5	2	71	4	8	99	7	6	87
053	MONTAGNA - MONTAN	3	5	34	4	12	73	7	3	39
054	MOSO IN PASSIRIA - MOOS IN PASSEIER	7	3	88	5	7	88	11	3	37
055	NALLES - NALS	6	2	27	9	2	42	14	3	67
056	NATURNO - NATURNS	16	16	95	13	45	134	25	62	150
057	NAZ-SCIAVES - NATZ-SCHABS	3	8	23	—	7	76	4	8	59
058	NOVA LEVANTE - WELSCHNOFEN	—	1	42	2	—	80	8	4	54
059	NOVA PONENTE - DEUTSCHNOFEN	1	11	72	3	20	137	5	12	92



## per sesso, classe di età e settore di attività economica

## FEMMINE

DI ETÀ (anni)												Codice dei Comuni
55 - 59			60 - 64			65 e più			TOTALE			
Agricoltura, caccia, foreste e pesca	Industrie	Altre attività	Agricoltura, caccia, foreste e pesca	Industrie	Altre attività	Agricoltura, caccia, foreste e pesca	Industrie	Altre attività	Agricoltura, caccia, foreste e pesca	Industrie	Altre attività	
4	1	4	—	—	4	—	—	4	16	8	146	001
2	—	—	—	—	1	—	—	—	18	2	40	002
—	—	—	—	—	1	1	—	—	5	1	43	003
8	5	43	3	1	22	6	3	26	76	133	1.157	004
—	—	4	—	—	4	—	—	1	5	1	70	005
1	—	8	—	—	4	—	—	2	7	6	261	006
—	—	7	—	1	3	—	—	2	5	10	124	007
26	42	628	9	9	249	14	8	188	312	1.784	13.624	008
2	—	4	—	—	—	—	—	1	12	5	65	009
1	—	14	—	—	10	—	—	2	6	10	288	010
11	9	114	3	3	41	4	—	46	67	370	1.936	011
—	3	8	—	—	2	—	—	—	5	43	191	012
—	16	61	3	6	24	1	1	35	20	243	1.409	013
—	—	—	—	—	—	—	—	—	2	1	26	014
9	3	23	5	—	17	2	—	11	85	74	666	015
1	—	7	—	—	7	—	—	5	4	18	238	016
—	1	13	—	—	8	—	—	8	6	46	394	017
4	—	7	1	—	2	1	—	2	49	39	209	018
3	1	17	1	—	14	—	1	10	17	46	634	019
2	1	6	—	—	—	1	—	2	5	7	137	020
—	1	6	—	1	4	—	—	—	7	56	222	021
5	—	16	2	—	8	2	—	8	42	74	440	022
2	2	6	1	2	6	2	1	1	21	29	284	023
5	—	7	2	—	3	—	—	2	32	19	151	024
2	—	5	—	—	—	—	—	—	10	7	46	025
—	—	3	—	—	1	—	—	1	—	1	82	026
1	—	5	—	—	6	—	1	5	6	7	230	027
—	—	18	—	—	9	2	1	4	3	11	339	028
1	3	19	—	1	8	2	—	7	18	87	387	029
1	—	1	—	—	2	—	—	—	21	9	172	030
—	—	7	1	—	6	—	—	2	12	25	238	031
—	1	8	—	—	3	—	—	4	1	21	122	032
—	—	7	2	—	3	1	—	2	22	26	245	033
2	3	8	1	1	1	2	—	4	18	33	208	034
4	1	4	2	2	3	—	—	1	20	27	110	035
—	1	2	—	—	2	—	—	1	—	8	76	036
1	—	13	—	—	4	—	1	9	25	31	419	037
4	1	16	2	—	10	2	—	14	27	35	463	038
7	1	2	1	—	2	—	—	1	28	40	167	039
5	7	47	4	2	15	—	—	11	54	316	1.472	040
3	3	33	10	—	17	3	1	25	65	133	913	041
9	1	8	1	—	6	5	—	4	43	45	307	042
—	—	1	—	—	—	—	—	—	6	3	28	043
4	—	2	—	—	1	—	—	1	18	5	119	117
1	—	3	—	—	1	—	—	1	5	26	125	044
—	3	—	—	—	1	2	—	—	5	10	96	045
3	—	9	2	—	6	1	—	1	34	27	445	046
1	—	6	—	—	4	—	—	6	5	8	230	047
1	2	12	—	—	4	—	2	4	11	28	259	048
1	—	4	—	—	1	—	—	—	7	4	100	049
—	—	1	1	—	2	—	—	—	14	2	110	050
16	16	264	2	8	130	2	4	117	79	425	4.804	051
2	—	11	1	—	6	—	—	2	19	16	276	052
2	—	5	—	—	4	2	—	3	18	20	158	053
1	1	1	—	—	—	—	—	1	24	14	215	054
3	—	4	2	—	1	1	—	2	35	7	143	055
4	6	18	1	1	9	1	—	6	60	130	412	056
1	1	3	—	1	—	—	—	2	8	25	163	057
—	1	15	—	—	6	—	—	2	10	6	199	058
4	—	12	—	—	6	—	—	8	13	43	327	059

## segue TAV. 10 — Popolazione residente attiva in condizione professionale,

C —

Codice dei Comuni	COMUNI	CLASSI								
		14 - 19			20 - 29			30 - 54		
		Agricoltura, caccia, foreste e pesca	Industrie	Altre attività	Agricoltura, caccia, foreste e pesca	Industrie	Altre attività	Agricoltura, caccia, foreste e pesca	Industrie	Altre attività
060	ORA - AUER	—	4	53	—	22	121	6	10	125
061	ORTISEI - ST. ULRICH IN GRÖDEN	—	53	61	—	35	129	2	31	166
062	PARCINES - PARTSCHINS	5	9	63	10	18	132	12	16	143
063	PERCA - PERCHA	1	2	37	1	1	34	1	2	21
064	PLAUS - PLAUS	3	1	10	4	2	17	7	—	12
065	PONTE GARDENA - WAIDBRUCK	—	1	4	1	—	10	3	3	7
066	POSTAL - BURGSTALL	6	1	21	7	8	44	12	8	36
067	PRATO ALLO STELVIO - PRAD AM STILFSEERJOCH	1	5	73	5	16	107	10	21	89
068	PREDOI - PRETTAU	2	—	17	1	—	23	1	1	15
069	PROVES - PROVEIS	—	—	5	2	—	17	1	—	3
070	RACINES - RATSCHINGS	7	8	131	5	13	144	13	13	60
071	RASUN ANTERSELVA - RASEN ANTHOLZ	2	5	86	1	6	125	7	7	51
072	RENON - RITTEN	20	26	127	13	27	227	12	21	162
073	RIFIANO - RIFFIAN	—	1	30	—	2	49	2	1	42
074	RIO DI PUSTERIA - MÜHLBACH	1	5	67	—	21	98	11	10	101
075	RODENGO - RODENECK	—	3	32	—	4	34	2	5	21
076	SALORNO - SALURN	—	2	38	6	18	99	19	17	96
077	SAN CANDIDO - INNICHEN	2	6	82	1	2	155	1	7	141
079	SAN GENESIO ATESSINO - JENESIEN	13	3	68	9	8	75	8	—	54
080	SAN LEONARDO IN PASSIRIA - ST. LEONHARD IN PASSEIER	13	13	97	7	14	135	6	13	84
081	SAN LORENZO DI SEBATO - ST. LORENZEN	4	7	82	5	15	139	11	17	79
082	SAN MARTINO IN BADIA - ST. MARTIN IN THURN	8	2	43	5	2	68	8	5	27
083	SAN MARTINO IN PASSIRIA - ST. MARTIN IN PASSEIER	16	14	79	5	35	113	5	45	47
084	SAN PANCRAZIO - ST. PANKRAZ IN ULTEN	11	8	38	10	7	72	7	20	31
085	SANTA CRISTINA VALGARDENA - ST. CHRISTINA IN GRÖDEN	—	20	32	—	30	62	1	9	51
086	SARENTINO - SARN TAL	21	15	197	15	11	217	36	10	162
087	SCENA - SCENNA	15	—	58	8	4	125	28	2	144
088	SELVA DEI MOLINI - MÜHLWALD	3	—	76	1	3	71	9	2	31
089	SELVA DI VALGARDENA - WOLKENSTEIN IN GRÖDEN	—	9	54	1	8	87	—	10	98
118	SENALE-S. FELICE - UNSERE LIEBE FRAU IM WALDE-ST. FELIX	1	6	23	1	11	32	8	7	18
091	SENALES - SCHNALS	5	4	48	6	15	51	17	9	44
092	SESTO - SEXTEN	1	—	82	1	1	90	1	5	61
093	SILANDRO - SCHLANDERS	10	2	73	5	16	253	16	15	240
094	SLUDERNO - SCHLUDERNIS	1	5	53	1	13	68	9	24	43
095	STELVIO - STILFS	6	1	27	3	—	60	3	—	69
096	TERENTO - TERENTEN	2	2	59	1	13	57	3	2	23
097	TERLANO - TERLAN	8	4	72	14	13	138	35	5	103
098	TERMENO SULLA STRADA DEL VINO - TRAMIN AN DER WEINSTRASSE	—	7	64	2	7	128	12	6	107
099	TESIMO - TISENS	12	1	27	8	1	61	40	3	45
100	TIRES - TIERS	1	1	18	2	2	33	16	—	43
101	TIROLO - TIROL	3	3	32	1	5	84	1	4	105
102	TRODENA - TRUDEN	1	2	13	2	8	40	—	3	34
103	TUBRE - TAUFERS IM MÜNSTER TAL	2	—	35	5	5	28	9	2	23
104	ULTIMO - ULTEN	2	1	77	5	11	141	12	4	79
105	VADENA - PFATTEN	—	2	15	2	5	27	9	2	15
106	VALDAORA - OLANG	—	5	66	—	9	91	2	8	76
107	VAL DI VIZZE - PFITSCH	4	1	45	2	14	77	9	8	74
108	VALLE AURINA - AHRNTAL	8	8	141	8	7	216	6	7	106
109	VALLE DI CASIES - GSIES	8	3	50	5	1	80	25	2	36
110	VANDOIES - VINTL	2	20	81	4	40	108	8	21	53
111	VARNA - VAHRN	2	11	75	3	33	144	9	42	123
116	VELTURNO - FELDTHURNS	7	11	67	9	10	109	17	7	44
112	VERANO - VÖRAN	—	—	17	1	1	19	6	2	14
113	VILLABASSA - NIEDERDORF	1	5	34	—	8	46	—	9	57
114	VILLANDRO - VILLANDERS	20	9	51	17	9	53	64	10	25
115	VIRPITENO - STERZING	4	11	100	2	29	239	8	34	300
	<b>TOTALE PROVINCIA</b>	<b>507</b>	<b>1.015</b>	<b>8.326</b>	<b>518</b>	<b>2.312</b>	<b>17.481</b>	<b>1.334</b>	<b>2.673</b>	<b>20.719</b>

## per sesso, classe di età e settore di attività economica

## FEMMINE

DI ETÀ (anni)												Codice dei Comuni
55 - 59			60 - 64			65 e più			TOTALE			
Agricoltura, caccia, foreste e pesca	Industrie	Altre attività	Agricoltura, caccia, foreste e pesca	Industrie	Altre attività	Agricoltura, caccia, foreste e pesca	Industrie	Altre attività	Agricoltura, caccia, foreste e pesca	Industrie	Altre attività	
2	5	12	—	—	4	1	—	5	9	41	320	060
3	3	29	—	2	10	—	—	16	5	124	411	061
4	—	13	—	—	6	2	—	3	33	43	360	062
—	—	3	—	—	2	—	—	1	3	5	98	063
3	—	2	—	—	3	1	—	1	18	3	45	064
—	—	2	—	—	2	—	—	1	4	4	26	065
4	—	4	—	—	3	—	—	2	29	17	110	066
3	1	6	1	—	1	—	—	2	20	43	278	067
—	—	—	—	—	1	—	—	—	4	1	56	068
2	—	—	—	—	2	—	—	—	5	—	27	069
4	—	10	—	—	4	2	—	3	31	34	352	070
1	—	3	—	—	1	2	—	4	13	18	270	071
8	4	18	4	—	5	3	—	12	60	78	551	072
—	—	6	—	—	—	—	—	1	2	4	128	073
2	1	7	1	—	4	—	—	7	15	37	284	074
1	—	2	—	—	1	—	—	—	3	12	90	075
6	2	15	1	—	4	5	—	4	37	39	256	076
—	3	25	1	—	7	—	—	5	5	18	415	077
3	—	7	2	—	2	—	—	3	35	11	209	079
4	2	13	—	—	3	1	—	2	31	42	334	080
3	—	12	—	—	4	—	—	4	23	39	320	081
2	—	4	—	—	1	—	—	2	23	9	145	082
1	6	3	—	1	2	—	—	1	27	101	245	083
2	1	3	1	—	3	1	—	—	32	36	147	084
—	—	10	—	—	1	—	—	4	1	59	180	085
4	—	18	2	—	12	—	—	9	78	36	615	086
5	—	15	5	—	12	2	—	8	63	6	362	087
3	—	3	—	—	1	1	—	1	17	5	183	088
—	1	8	—	—	10	—	—	5	1	28	262	089
1	1	1	—	1	1	—	1	2	11	27	77	118
—	—	6	—	—	1	1	—	2	29	28	152	091
—	1	16	—	—	1	—	—	—	3	7	250	092
4	3	23	—	2	8	1	—	7	36	38	604	093
7	2	4	1	—	2	—	—	1	19	44	171	094
—	—	6	1	—	1	—	—	2	13	1	165	095
—	—	3	1	—	2	—	—	1	7	17	145	096
2	—	23	1	1	5	1	—	5	61	23	346	097
2	1	11	—	—	7	—	—	3	16	21	320	098
8	—	7	4	—	3	6	—	4	78	5	147	099
2	—	6	3	—	4	1	—	4	25	3	108	100
1	1	12	—	1	9	—	—	7	6	14	249	101
3	1	4	—	—	4	—	1	1	6	15	96	102
7	—	5	—	—	2	1	—	1	24	7	94	103
3	1	10	1	—	4	2	—	4	25	17	315	104
—	—	2	—	—	—	—	—	—	11	9	59	105
—	1	9	—	—	3	3	—	9	5	23	254	106
3	—	5	1	—	2	—	—	1	19	23	204	107
2	—	11	—	—	2	—	1	1	24	23	477	108
4	—	5	2	—	2	1	—	3	45	6	176	109
—	3	7	2	1	3	1	—	2	17	85	254	110
3	5	13	2	—	6	4	—	8	23	91	369	111
6	2	3	3	—	1	1	—	—	43	30	224	116
—	—	1	1	—	—	—	—	1	8	3	52	112
1	—	1	—	—	2	—	—	1	2	22	141	113
9	—	4	7	—	3	5	—	—	122	28	136	114
2	3	29	—	1	10	—	—	9	16	78	687	115
<b>310</b>	<b>191</b>	<b>2.060</b>	<b>111</b>	<b>49</b>	<b>913</b>	<b>109</b>	<b>27</b>	<b>792</b>	<b>2.889</b>	<b>6.267</b>	<b>50.291</b>	

TAV. 11 - Popolazione residente non attiva

Codice dei Comuni	COMUNI	MENO DI 14 ANNI							
		BAMBINI CHE FREQUENTANO LA SCUOLA MATERNA		SCOLARI E STUDENTI		ALTRI		TOTALE	
		MF	M	MF	M	MF	M	MF	M
001	ALDINO - ALDEIN	23	5	273	130	127	53	423	188
002	ANDRIANO - ANDRIAN	18	8	87	45	26	14	131	67
003	ANTERIVO - ALTREI	14	6	38	19	12	4	64	29
004	APIANO SULLA STRADA DEL VINO - EPPAN AN DER WEINSTRASSE	269	144	1.347	690	477	252	2.093	1.086
005	AVELENGO - HAFLING	1	1	100	51	52	23	153	75
006	BADIA - ABTEI	57	24	422	189	191	85	670	298
007	BARBIANO - BARBIAN	47	20	230	110	94	54	371	184
008	BOLZANO - BOZEN	2.268	1.165	12.436	6.402	3.075	1.569	17.779	9.136
009	BRAIES - PRAGS	1	1	91	47	44	25	136	73
010	BRENNERO - BRENNER	60	35	333	154	134	63	527	252
011	BRESSANONE - BRIXEN	453	245	2.257	1.151	726	381	3.436	1.777
012	BRONZOLO - BRANZOLL	51	26	177	97	51	28	279	151
013	BRUNICO - BRUNECK	328	178	1.751	899	720	368	2.799	1.445
014	CAINES - KUENS	2	—	57	25	16	10	75	35
015	CALDARO SULLA STRADA DEL VINO - KALTERN AN DER WEINSTRASSE	144	71	698	340	264	139	1.106	550
016	CAMPO DI TRENIS - FREIENFELD	62	34	336	174	165	77	563	285
017	CAMPO TURES - SAND IN TAUFERS	112	61	790	404	316	159	1.218	624
018	CASTELBELLO-CIARDES - KASTELBELL- TSCHARS	55	26	327	162	161	77	543	265
019	CASTELROTTO - KASTELRUTH	108	65	914	468	358	157	1.380	690
020	CERMES - TSCHERMS	18	10	122	63	43	24	183	97
021	CHIENES - KIENS	60	39	468	245	179	86	707	370
022	CHIUSA - KLAUSEN	98	62	654	349	307	143	1.059	554
023	CORNEDO ALL'ISARCO - KARNEID	47	20	450	240	221	121	718	381
024	CORTACCIA SULLA STRADA DEL VINO - KURTATSCH AN DER WEINSTRASSE	58	28	212	102	70	32	340	162
025	CORTINA SULLA STRADA DEL VINO - KURTINIG AN DER WEINSTRASSE	8	6	46	27	27	13	81	46
026	CORVARA IN BADIA - CORVARA	37	29	187	80	76	47	300	156
027	CURON VENOSTA - GRAUN IM VINSCHGAU	65	28	349	190	160	86	574	304
028	DOBBIACO - TOBLACH	91	40	436	227	189	88	716	355
029	EGNA - NEUMARKT	108	58	448	229	124	66	680	353
030	FALZES - PFALZEN	45	21	306	151	149	81	500	253
031	FIE' ALLO SCILIAR - VÖLS AM SCHLERN	47	23	436	229	201	106	684	358
032	FÖRTEZZA - FRANZENSFESTE	25	9	166	84	53	26	244	119
033	FUNES - VILLNÖSS	53	25	391	189	124	71	568	285
034	GAIS - GAIS	61	30	410	202	170	95	641	327
035	GARGAZZONE - GARGAZON	18	9	138	63	43	21	199	93
036	GLORENZA - GLURNS	31	17	82	37	59	30	172	84
037	LACES - LATSCH	124	62	537	249	197	92	858	403
038	LAGUNDO - ALGUND	78	36	447	227	164	82	689	345
039	LAION - LAJEN	39	20	295	153	153	85	487	258
040	LAIVES - LEIFERS	378	192	1.752	917	539	252	2.669	1.361
041	LANA - LANA	179	95	1.052	564	436	218	1.667	877
042	LASA - LAAS	118	67	537	290	195	100	850	457
043	LAUREGNO - LAUREIN	6	5	53	22	15	9	74	36
117	LA VALLE - WENGEN	18	5	237	118	85	46	340	169
044	LUSON - LÜSEN	24	14	216	109	112	57	352	180
045	MAGRE' SULLA STRADA DEL VINO - MARGREID AN DER WEINSTRASSE	28	16	134	70	35	24	197	110
046	MALLES VENOSTA - MALS IM VINSCHGAU	129	73	707	365	256	133	1.092	571
047	MAREBBE - ENNEBERG	39	12	401	186	184	91	624	289
048	MARLENGO - MARLING	61	30	276	144	97	51	434	225
049	MARTELLO - MARTELL	24	11	121	61	57	30	202	102
050	MELTINA - MÖLTEN	31	8	202	113	76	44	309	165
051	MERANO - MERAN	756	361	3.815	1.934	1.098	568	5.669	2.863
052	MONGUELFO - WELSBERG	50	24	331	174	138	74	519	272
053	MONTAGNA - MONTAN	34	17	175	97	51	29	260	143
054	MOSO IN PASSIRIA - MOOS IN PASSEIER	28	13	408	206	218	115	654	334
055	NALLES - NALS	29	13	181	92	74	43	284	148
056	NATURNO - NATURNS	107	52	586	300	284	145	977	497
057	NAZ-SCIAVES - NATZ-SCHABS	56	27	257	135	113	56	426	218
058	NOVA LEVANTE - WELSCHNOFEN	42	20	220	105	89	54	351	179
059	NOVA PONENTE - DEUTSCHNOFEN	57	29	410	198	202	107	669	334

## per sesso, classe di età e condizione non professionale

CASALINGHE	DA 14 ANNI IN POI								TOTALE		Codice dei Comuni
	STUDENTI		RITIRATI DAL LAVORO		ALTRI		TOTALE		MF	M	
	MF	M	MF	M	MF	M	MF	M			
238	47	19	160	79	19	16	464	114	887	302	001
133	35	14	78	35	7	5	253	54	384	121	002
86	15	7	47	23	10	9	158	39	222	68	003
1.870	577	277	965	449	309	185	3.721	911	5.814	1.997	004
88	18	11	53	31	9	7	168	49	321	124	005
444	134	68	281	119	49	39	908	226	1.578	524	006
246	55	25	137	64	31	22	469	111	840	295	007
19.874	8.195	4.178	12.499	7.460	1.857	1.295	42.425	12.933	60.204	22.069	008
101	27	14	83	39	21	16	232	69	368	142	009
376	135	67	197	110	36	24	744	201	1.271	453	010
2.642	1.186	600	1.772	870	331	219	5.931	1.689	9.367	3.466	011
314	67	34	192	106	30	26	603	166	882	317	012
1.862	743	378	1.011	487	160	105	3.776	970	6.575	2.415	013
43	15	4	27	11	3	3	88	18	163	53	014
1.074	272	129	683	294	127	90	2.156	513	3.262	1.063	015
393	92	46	209	100	56	43	750	189	1.313	474	016
728	207	98	343	172	109	76	1.387	346	2.605	970	017
380	104	40	287	133	37	21	808	194	1.351	459	018
897	261	122	496	224	74	63	1.728	409	3.108	1.099	019
201	71	30	68	38	14	10	354	78	537	175	020
368	94	39	206	103	31	26	699	168	1.406	538	021
592	168	84	443	168	85	50	1.288	302	2.347	856	022
413	97	46	255	126	32	23	797	195	1.515	576	023
334	94	47	204	97	49	35	681	179	1.021	341	024
103	20	13	48	27	6	5	177	45	258	91	025
206	90	37	116	44	157	104	569	185	869	341	026
410	130	71	147	63	58	37	745	171	1.319	475	027
495	121	64	270	129	75	53	961	246	1.677	601	028
700	221	124	426	225	86	72	1.433	421	2.113	774	029
253	73	35	137	52	31	26	494	113	994	366	030
403	107	57	293	145	53	41	856	243	1.540	601	031
196	65	40	87	48	24	18	372	106	616	225	032
348	99	50	216	99	73	49	736	198	1.304	483	033
362	104	48	147	62	51	30	664	140	1.305	467	034
175	68	32	96	49	17	10	356	91	555	184	035
152	20	11	61	31	17	15	250	57	422	141	036
698	218	102	386	201	92	68	1.394	371	2.252	774	037
658	213	98	395	214	85	52	1.351	364	2.040	709	038
303	53	28	198	78	23	17	577	123	1.064	381	039
2.204	642	322	982	583	178	121	4.006	1.026	6.675	2.387	040
1.381	424	193	806	404	108	86	2.719	683	4.386	1.560	041
558	146	71	376	183	105	74	1.185	328	2.035	785	042
47	13	8	68	33	9	6	137	47	211	83	043
178	43	21	108	54	23	13	352	88	692	257	117
236	54	18	105	56	36	22	431	96	783	276	044
224	39	17	81	48	8	4	352	69	549	179	045
733	257	137	501	218	88	68	1.579	423	2.671	994	046
434	117	59	245	117	55	42	851	218	1.475	507	047
365	117	46	175	97	26	24	683	167	1.117	392	048
118	46	22	99	47	26	19	289	88	491	190	049
171	34	19	125	55	43	24	373	98	682	263	050
5.993	2.369	1.207	4.794	2.448	654	450	13.810	4.105	19.479	6.968	051
359	122	57	204	95	47	32	732	184	1.251	456	052
271	57	27	118	67	18	14	464	108	724	251	053
322	80	34	181	91	50	34	633	159	1.287	493	054
204	77	39	140	64	24	18	445	121	729	269	055
582	161	81	407	189	105	79	1.255	349	2.232	846	056
244	81	41	115	46	28	20	468	107	894	325	057
292	90	44	158	85	33	29	573	158	924	337	058
544	132	59	331	166	91	72	1.098	297	1.767	631	059

## segue TAV. 11 — Popolazione residente non attiva

Codice dei Comuni	COMUNI	MENO DI 14 ANNI							
		BAMBINI CHE FREQUENTANO LA SCUOLA MATERNA		SCOLARI E STUDENTI		ALTRI		TOTALE	
		MF	M	MF	M	MF	M	MF	M
060	ORA - AUER	87	40	289	154	98	54	474	248
061	ORTISEI - ST. ULRICH IN GRÖDEN	102	49	639	337	208	103	949	489
062	PARCINES - PARTSCHINS	69	37	385	201	162	92	616	330
063	PERCA - PERCHA	7	4	184	97	105	52	296	153
064	PLAUS - PLAUS	10	4	54	34	13	6	77	44
065	PONTE GARDENA - WAIDBRUCK	2	1	32	15	10	5	44	21
066	POSTAL - BURGSTALL	25	8	156	87	42	21	223	116
067	PRATO ALLO STELVIO - PRAD AM STILFSEERJOCH	107	49	442	246	153	82	702	377
068	PREDOI - PRETTAU	—	—	107	55	39	24	146	79
069	PROVES - PROVEIS	6	1	41	25	17	10	64	36
070	RACINES - RATSCHINGS	63	35	595	284	259	153	917	472
071	RASUN ANTERSELVA - RASEN ANTHOLZ	37	16	460	239	167	86	664	341
072	RENON - RITTEN	105	58	838	400	386	205	1.329	663
073	RIFIANO - RIFFIAN	27	14	182	83	57	30	266	127
074	RIO DI PUSTERIA - MÜHLBACH	58	26	345	177	176	96	579	299
075	RODENGO - RODENECK	18	12	144	85	71	35	233	132
076	SALORNO - SALURN	66	32	277	132	102	57	445	221
077	SAN CANDIDO - INNICHEN	74	32	396	195	172	85	642	312
079	SAN GENESIO ATESSINO - JENESIEN	24	11	334	171	162	71	520	253
080	SAN LEONARDO IN PASSIRIA - ST. LEONHARD IN PASSEIER	53	29	488	254	273	139	814	422
081	SAN LORENZO DI SEBATO - ST. LORENZEN	52	28	473	247	216	102	741	377
082	SAN MARTINO IN BADIA - ST. MARTIN IN THURN	7	4	200	99	133	70	340	173
083	SAN MARTINO IN PASSIRIA - ST. MARTIN IN PASSEIER	58	29	456	216	216	123	730	368
084	SAN PANCRAZIO - ST. PANKRAZ IN ULTEN	20	11	254	122	126	58	400	191
085	SANTA CRISTINA VALGARDENA - ST. CHRISTINA IN GRÖDEN	36	18	222	113	78	38	336	169
086	SARENTINO - SARNTAL	49	34	999	512	561	284	1.609	830
087	SCENA - SCENNA	62	35	406	210	174	86	642	331
088	SELVA DEI MOLINI - MÜHLWALD	2	1	252	135	155	81	409	217
089	SELVA DI VALGARDENA - WOLKENSTEIN IN GRÖDEN	73	35	381	188	104	48	558	271
118	SENALE-S. FELICE - UNSERE LIEBE FRAU IM WALDE-ST. FELIX	17	7	85	44	35	18	137	69
091	SENALES - SCHNALS	34	21	179	81	109	67	322	169
092	SESTO - SEXTEN	43	24	222	107	109	50	374	181
093	SILANDRO - SCHLANDERS	146	77	713	385	276	148	1.135	610
094	SLUDERNO - SCHLUDERNS	63	29	228	126	96	46	387	201
095	STELVIO - STILFS	38	19	220	102	67	41	325	162
096	TERENTO - TERENTEN	23	11	242	118	116	62	381	191
097	TERLANO - TERLAN	75	38	407	199	151	72	633	309
098	TERMENO SULLA STRADA DEL VINO - TRAMIN AN DER WEINSTRASSE	84	38	356	187	127	67	567	292
099	TESIMO - TISENS	21	16	228	113	109	56	358	185
100	TIRES - TIERS	15	7	101	56	48	19	164	82
101	TIROLO - TIROL	50	25	301	164	108	62	459	251
102	TRODENA - TRUDEN	33	16	106	45	46	27	185	88
103	TUBRE - TAUFERS IM MÜNSTERAL	21	9	115	57	51	36	187	102
104	ULTIMO - ULTEN	43	22	473	240	211	115	727	377
105	VADENA - PFATTEN	9	4	63	37	23	9	95	50
106	VALDAORA - OLANG	63	29	384	213	178	97	625	339
107	VAL DI VIZZE - PFITSCH	54	25	311	174	172	93	537	292
108	VALLE AURINA - AHRNTAL	105	53	889	457	425	211	1.419	721
109	VALLE DI CASIES - GSIES	34	16	337	171	175	80	546	267
110	VANDOIES - VINTL	81	34	466	234	205	109	752	377
111	VARNA - VAHRN	89	54	473	226	192	98	754	378
116	VELTURNO - FELDTHURNS	63	37	366	171	178	83	607	291
112	VERANO - VÖRAN	2	1	124	62	79	40	205	103
113	VILLABASSA - NIEDERDORF	32	21	173	94	49	28	254	143
114	VILLANDRO - VILLANDERS	38	18	271	131	134	71	443	220
115	VIPITENO - STERZING	150	78	827	432	306	139	1.283	649
	<b>TOTALE PROVINCIA</b>	<b>10.103</b>	<b>5.153</b>	<b>60.006</b>	<b>30.632</b>	<b>22.282</b>	<b>11.419</b>	<b>92.391</b>	<b>47.204</b>

## per sesso, classe di età e condizione non professionale

CASALINGHE	DA 14 ANNI IN POI								TOTALE		Codice dei Comuni
	STUDENTI		RITIRATI DAL LAVORO		ALTRI		TOTALE		MF	M	
	MF	M	MF	M	MF	M	MF	M			
433	137	76	227	93	48	34	845	203	1.319	451	060
790	221	109	325	172	73	61	1.409	342	2.358	831	061
346	151	69	300	137	55	42	852	248	1.468	578	062
195	47	17	62	34	23	18	327	69	623	222	063
52	23	9	22	14	6	5	103	28	180	72	064
36	11	6	19	10	5	2	71	18	115	39	065
243	68	29	115	62	17	15	443	106	666	222	066
472	118	53	277	131	48	29	915	213	1.617	590	067
149	37	20	74	36	13	11	273	67	419	146	068
51	13	6	55	22	9	3	128	31	192	67	069
535	111	54	303	143	72	53	1.021	250	1.938	722	070
358	111	55	222	99	42	35	733	189	1.397	530	071
893	208	103	588	283	99	74	1.788	460	3.117	1.123	072
150	38	18	114	47	23	21	325	86	591	213	073
332	101	52	204	95	45	35	682	182	1.261	481	074
170	50	26	83	49	22	17	325	92	558	224	075
459	99	53	382	200	41	35	981	288	1.426	509	076
483	150	76	255	120	56	48	944	244	1.586	556	077
355	65	29	250	117	35	26	705	172	1.225	425	079
434	86	32	283	138	85	66	888	236	1.702	658	080
468	127	70	261	108	63	45	919	223	1.660	600	081
221	62	27	179	85	27	24	489	136	829	309	082
355	90	41	282	130	56	47	783	218	1.513	586	083
312	46	15	179	99	62	39	599	153	999	344	084
286	75	34	148	77	44	38	553	149	889	318	085
970	128	61	631	313	128	104	1.857	478	3.466	1.308	086
304	124	60	217	112	61	45	706	217	1.348	548	087
196	56	26	107	50	28	22	387	98	796	315	088
427	183	99	148	87	32	27	790	213	1.348	484	089
118	17	7	73	45	20	19	228	71	365	140	118
161	32	14	146	62	45	32	384	108	706	277	091
370	84	41	109	64	32	23	595	128	969	309	092
769	284	121	456	207	87	66	1.596	394	2.731	1.004	093
247	83	39	186	82	38	29	554	150	941	351	094
281	66	46	140	87	31	22	518	155	843	317	095
196	42	15	84	45	45	31	367	91	748	282	096
602	146	69	237	123	61	44	1.046	236	1.679	545	097
603	128	63	332	131	43	37	1.106	231	1.673	523	098
281	72	31	190	92	40	32	583	155	941	340	099
85	41	10	155	72	8	6	289	88	453	170	100
366	119	60	234	118	48	37	767	215	1.226	466	101
170	46	26	144	57	27	21	387	104	572	192	102
144	28	9	96	35	23	19	291	63	478	165	103
470	78	34	383	190	98	70	1.029	294	1.756	671	104
106	26	16	62	38	27	24	221	78	316	128	105
374	101	43	189	85	52	41	716	169	1.341	508	106
421	103	53	305	154	61	37	890	244	1.427	536	107
775	170	87	460	215	126	86	1.531	388	2.950	1.109	108
307	53	27	174	88	57	37	591	152	1.137	419	109
475	94	49	226	126	61	43	856	218	1.608	595	110
502	191	97	223	114	45	30	961	241	1.715	619	111
269	88	41	189	80	31	26	577	147	1.184	438	116
109	19	9	81	37	13	7	222	53	427	156	112
230	54	29	162	72	23	20	469	121	723	264	113
181	50	21	180	75	26	21	437	117	880	337	114
877	333	174	428	234	66	53	1.704	461	2.987	1.110	115
<b>74.583</b>	<b>24.696</b>	<b>12.265</b>	<b>45.794</b>	<b>23.742</b>	<b>8.641</b>	<b>6.190</b>	<b>153.714</b>	<b>42.197</b>	<b>246.105</b>	<b>89.401</b>	

**TAV. 12 - Popolazione residente che rientra giornalmente nella propria dimora abituale, secondo il luogo di lavoro o di studio**

Codice dei Comuni	COMUNI	OCCUPATI		SCOLARI E STUDENTI		PERSONE CHE FREQUENTANO UN CORSO DI FORMAZIONE PROFESSIONALE		TOTALE	
		Nello stesso Comune	Fuori del Comune	Nello stesso Comune	Fuori del Comune	Nello stesso Comune	Fuori del Comune	Nello stesso Comune	Fuori del Comune
001	ALDINO - ALDEIN	163	154	178	103	1	—	342	257
002	ANDRIANO - ANDRIAN	81	88	77	50	—	—	158	138
003	ANTERIVO - ALTREI	25	31	37	8	1	—	63	39
004	APIANO SULLA STRADA DEL VINO - EPPAN AN DER WEINSTRASSE	1.357	1.402	1.603	361	15	—	2.975	1.763
005	AVELENGO - HAFLING	62	26	57	39	—	—	119	65
006	BADIA - ABTEI	332	78	530	2	2	—	864	80
007	BARBIANO - BARBIAN	141	159	186	97	1	—	328	256
008	BOLZANO - BOZEN	34.668	2.407	20.420	387	152	1	55.240	2.795
009	BRAIES - PRAGS	67	47	52	45	1	—	120	92
010	BRENNERO - BRENNER	635	197	380	82	4	—	1.019	279
011	BRESSANONE - BRIXEN	4.083	900	3.397	95	14	—	7.494	995
012	BRONZOLO - BRANZOLL	235	363	148	125	5	—	388	488
013	BRUNICO - BRUNECK	3.406	457	2.539	38	17	—	5.962	495
014	CAINES - KUENS	19	35	31	39	—	—	50	74
015	CALDARO SULLA STRADA DEL VINO - KALTERN AN DER WEINSTRASSE	1.020	539	828	174	12	—	1.860	713
016	CAMPO DI TRENIS - FREIENFELD	236	332	266	167	3	—	505	499
017	CAMPO TURES - SAND IN TAUFERS	728	213	977	45	7	—	1.712	258
018	CASTELBELLO-CIARDES - KASTELBELL-TSCHARS	237	199	237	173	4	—	478	372
019	CASTELROTTO - KASTELRUTH	650	282	907	210	13	—	1.570	492
020	CERMES - TSCHERMS	89	200	74	113	4	—	167	313
021	CHIENES - KIENS	333	283	340	233	2	—	675	516
022	CHIUUSA - KLAUSEN	744	276	775	81	5	—	1.524	357
023	CORNEDO ALL'ISARCO - KARNEID	239	413	468	80	1	1	708	494
024	CORTACCIA SULLA STRADA DEL VINO - KURTATSCH AN DER WEINSTRASSE	164	148	165	150	1	—	330	298
025	CORTINA SULLA STRADA DEL VINO - KURTINIG AN DER WEINSTRASSE	22	82	29	38	—	—	51	120
026	CORVARA IN BADIA - CORVARA	120	32	149	118	2	—	271	150
027	CURON VENOSTA - GRAUN IM VINSCHGAU	331	106	400	42	—	1	731	149
028	DOBBIACO - TOBLACH	448	171	535	54	6	—	989	225
029	EGNA - NEUMARKT	803	418	527	182	7	—	1.337	600
030	FALZES - PFALZEN	112	277	207	181	2	—	321	458
031	FIE' ALLQ SCILIAR - VÖLS AM SCHLERN	274	234	288	239	2	—	564	473
032	FORTEZZA - FRANZENSFESTE	266	129	120	108	—	—	386	237
033	FUNES - VILLNÖSS	261	150	286	189	5	—	552	339
034	GAIS - GAIS	173	446	335	207	4	—	512	653
035	GARGAZZONE - GARGAZON	142	165	89	111	1	—	232	276
036	GLORENZA - GLURNS	78	102	102	20	2	—	182	122
037	LACES - LATSCH	631	239	637	133	6	—	1.274	372
038	LAGUNDO - ALGUND	414	602	454	217	2	—	870	819
039	LAION - LAJEN	299	209	182	160	5	—	486	369
040	LAIVES - LEIFERS	2.108	2.575	2.015	619	9	1	4.132	3.195
041	LANA - LANA	1.549	632	1.192	286	19	—	2.760	918
042	LASA - LAAS	760	206	665	60	9	—	1.434	266
043	LAUREGNO - LAUREIN	17	6	55	3	1	—	73	9
117	LA VALLE - WENGEN	135	67	160	49	1	—	296	116
044	LUSON - LÜSEN	117	130	144	107	4	—	265	237
045	MAGRE' SULLA STRADA DEL VINO - MARGREID AN DER WEINSTRASSE	189	144	102	75	1	—	292	219
046	MALLES VENOSTA - MALS IM VINSCHGAU	637	226	925	31	5	—	1.567	257
047	MAREBBE - ENNEBERG	244	64	411	26	5	—	660	90
048	MARLENGO - MARLING	198	382	203	213	4	—	405	595
049	MARTELLO - MARTELL	93	54	94	52	1	—	188	106
050	MELTINA - MÖLTEN	108	62	232	7	1	—	341	69
051	MERANO - MERAN	9.229	1.704	6.055	261	50	1	15.334	1.966
052	MONGUELFO - WELSBERG	381	154	386	60	2	—	769	214
053	MONTAGNA - MONTAN	116	209	133	87	6	—	255	296
054	MOSO IN PASSIRIA - MOOS IN PASSEIER	158	73	275	161	—	—	433	234
055	NALLES - NALS	161	143	129	98	—	—	290	241
056	NATURNO - NATURNS	831	185	669	91	2	1	1.502	277
057	NAZ-SCIAVES - NATZ-SCHABS	216	272	191	157	3	2	410	431
058	NOVA LEVANTE - WELSCHNOFEN	363	103	275	25	4	—	642	128
059	NOVA PONENTE - DEUTSCHNOFEN	582	171	475	37	9	1	1.066	209



segue TAV. 12 — Popolazione residente che rientra giornalmente nella propria dimora abituale,  
secondo il luogo di lavoro o di studio

Codice dei Comuni	COMUNI	OCCUPATI		SCOLARI E STUDENTI		PERSONE CHE FREQUENTANO UN CORSO DI FORMAZIONE PROFESSIONALE		TOTALE	
		Nello stesso Comune	Fuori del Comune	Nello stesso Comune	Fuori del Comune	Nello stesso Comune	Fuori del Comune	Nello stesso Comune	Fuori del Comune
060	ORA - AUER	380	361	281	178	5	—	666	539
061	ORTISEI - ST. ULRICH IN GRÖDEN	764	200	822	14	6	—	1.592	214
062	PARCINES - PARTSCHINS	371	364	473	81	1	—	845	445
063	PERCA - PERCHA	154	193	102	117	2	—	258	310
064	PLAUS - PLAUS	25	39	44	27	1	—	70	66
065	PONTE GARDENA - WAIDBRUCK	38	36	14	30	—	—	52	66
066	POSTAL - BURGSTALL	113	214	117	104	4	1	234	319
067	PRATO ALLO STELVIO - PRAD AM STILFSEIJOCH	470	161	562	48	6	—	1.038	209
068	PREDOI - PRETTAU	56	76	61	57	1	—	118	133
069	PROVES - PROVEIS	17	4	27	17	—	—	44	21
070	RACINES - RATSCHINGS	483	420	435	287	2	1	920	708
071	RASUN ANTERSELVA - RASEN ANTHOLZ	230	174	312	221	4	—	546	395
072	RENON - RITTEN	731	358	917	142	8	1	1.656	501
073	RIFIANO - RIFFIAN	95	120	137	92	1	—	233	212
074	RIO DI PUSTERIA - MÜHLBACH	319	179	396	40	1	—	716	219
075	RODONGO - RODENECK	90	90	110	63	—	—	200	153
076	SALORNO - SALURN	572	265	333	63	3	—	908	328
077	SAN CANDIDO - INNICHEN	666	104	504	51	—	—	1.170	155
079	SAN GENESIO ATESINO - JENESIEN	270	207	359	34	9	1	638	242
080	SAN LEONARDO IN PASSIRIA - ST. LEONHARD IN PASSEIER	398	194	501	83	7	1	906	278
081	SAN LORENZO DI SEBATO - ST. LORENZEN	260	388	322	255	4	—	586	643
082	SAN MARTINO IN BADIA - ST. MARTIN IN THURN	197	64	214	13	4	—	415	77
083	SAN MARTINO IN PASSIRIA - ST. MARTIN IN PASSEIER	446	170	328	230	3	—	777	400
084	SAN PANCRAZIO - ST. PANKRAZ IN ULTEN	206	110	250	36	2	—	458	146
085	SANTA CRISTINA VALGARDENA - ST. CHRISTINA IN GRÖDEN	182	205	244	45	3	—	429	250
086	SARENTINO - SARNATAL	801	352	1.051	35	8	—	1.860	387
087	SCENA - SCENNA	275	189	430	100	9	3	714	292
088	SELVA DEI MOLINI - MÜHLWALD	152	137	152	111	—	—	304	248
089	SELVA DI VALGARDENA - WOLKENSTEIN IN GRÖDEN	317	97	400	96	4	—	721	193
118	SENALE-S. FELICE - UNSERE LIEBE FRAU IM WALDE-ST. FELIX	78	48	103	2	1	—	182	50
091	SENALES - SCHNALS	286	73	141	76	—	—	427	149
092	SESTO - SEXTEN	265	77	174	104	4	—	443	181
093	SILANDRO - SCHLANDERS	1.143	194	980	40	7	—	2.130	234
094	SLUDERNO - SCHLUDERNS	223	119	205	123	—	—	428	242
095	STELVIO - STILFS	150	64	166	66	1	—	317	130
096	TERENTO - TARENTEN	98	103	179	101	—	—	277	204
097	TERLANO - TERLAN	494	410	471	116	2	—	967	526
098	TERMENO SULLA STRADA DEL VINO - TRAMIN AN DER WEINSTRASSE	720	263	430	77	3	—	1.153	340
099	TESIMO - TISENS	101	173	136	151	2	—	239	324
100	TIRES - TIERS	159	64	71	46	—	—	230	110
101	TIROLO - TIROL	370	188	326	92	3	—	699	280
102	TRODENA - TRUDEN	88	102	80	64	1	—	169	166
103	TUBRE - TAUFERS IM MÜNSTER TAL	70	103	89	63	—	—	159	166
104	ULTIMO - ULTEN	384	127	516	10	3	1	903	138
105	VADENA - PFATTEN	100	108	34	51	—	—	134	159
106	VALDAORA - OLANG	337	252	437	60	4	—	778	312
107	VAL DI VIZZE - PFITSCH	240	339	173	247	1	—	414	586
108	VALLE AURINA - AHRNTAL	597	452	1.004	69	4	1	1.605	522
109	VALLE DI CASIES - GSIES	167	136	255	128	—	—	422	264
110	VANDOIES - VINTL	514	174	531	59	2	—	1.047	233
111	VARNA - VAHRN	336	595	334	342	3	1	673	938
116	VELTURNO - FELDTHURNS	202	292	292	194	2	—	496	486
112	VERANO - VÖRAN	55	40	76	23	—	—	131	63
113	VILLABASSA - NIEDERDORF	144	114	125	99	6	—	275	213
114	VILLANDRO - VILLANDERS	198	186	182	140	3	—	383	326
115	VIPITENO - STERZING	1.193	472	1.155	40	8	1	2.356	513
	<b>TOTALE PROVINCIA</b>	<b>90.070</b>	<b>30.892</b>	<b>72.361</b>	<b>12.654</b>	<b>603</b>	<b>21</b>	<b>163.034</b>	<b>43.567</b>

TAV. 13 - Famiglie residenti per ampiezza della famiglia

Codice dei Comuni	COMUNI	FAMIGLIE CON COMPONENTI									
		1		2	3	4	5	6	7	8 e più	
		TOTALE	di cui non in coabitazione							Famiglie	Componenti
001	ALDINO - ALDEIN	53	40	60	69	54	50	48	27	22	189
002	ANDRIANO - ANDRIAN	39	22	46	36	43	21	10	7	2	18
003	ANTERIVO - ALTREI	25	25	26	24	28	11	4	5	3	24
004	APPIANO SULLA STRADA DEL VINO - EPPAN AN DER WEINSTRASSE	536	493	590	582	661	433	122	58	44	381
005	AVELENGO - HAFLING	37	37	19	27	26	28	11	9	7	58
006	BADIA - ABTEI	72	70	79	97	135	114	57	47	28	259
007	BARBIANO - BARBIAN	46	46	57	54	87	67	34	14	8	68
008	BOLZANO - BOZEN	9.240	6.664	9.213	8.426	8.106	2.517	649	166	90	785
009	BRAIES - PRAGS	16	7	22	22	27	18	18	8	17	150
010	BRENNERO - BRENNER	121	105	119	159	140	85	33	16	14	123
011	BRESSANONE - BRIXEN	896	868	877	862	1.006	576	268	111	113	1.004
012	BRONZOLO - BRANZOLL	84	77	131	112	112	57	19	6	2	16
013	BRUNICO - BRUNECK	564	542	599	649	806	450	179	76	71	617
014	CAINES - KUENS	3	3	4	7	11	11	10	3	7	60
015	CALDARO SULLA STRADA DEL VINO - KALTERN AN DER WEINSTRASSE	396	343	382	352	429	227	65	21	3	26
016	CAMPO DI TRENIS - FREIENFELD	43	40	65	90	114	81	65	29	46	405
017	CAMPO TURES - SAND IN TAUFERS	116	109	147	173	210	155	102	62	66	586
018	CASTELBELLO-CIARDES - KASTELBELL- TSCHARS	69	63	86	98	116	117	38	39	23	216
019	CASTELROTTO - KASTELRUTH	224	205	227	215	310	232	123	61	45	394
020	CERMES - TSCHERMS	56	44	58	63	64	42	20	8	2	16
021	CHIENES - KIENS	85	68	88	94	108	99	57	30	42	375
022	CHIUSA - KLAUSEN	186	157	159	176	207	160	74	48	68	610
023	CORNEDO ALL'ISARCO - KARNEID	86	72	111	102	129	100	56	41	41	376
024	CORTACCIA SULLA STRADA DEL VINO - KURTATSCH AN DER WEINSTRASSE	81	71	97	87	110	67	39	13	13	109
025	CORTINA SULLA STRADA DEL VINO - KURTINIG AN DER WEINSTRASSE	24	24	37	30	36	16	7	3	—	—
026	CORVARA IN BADIA - CORVARA	38	38	55	50	93	42	28	11	6	51
027	CURON VENOSTA - GRAUN IM VINSCHGAU	68	68	103	73	102	90	75	31	31	270
028	DOBBIACO - TOBLACH	119	95	135	123	158	104	51	34	41	371
029	EGNA - NEUMARKT	216	196	243	254	282	106	55	20	7	59
030	FALZES - PFALZEN	31	27	47	66	75	52	38	33	45	411
031	FIE' ALLO SCILIAR - VÖLS AM SCHLERN	96	75	116	106	138	97	57	36	24	214
032	FORTEZZA - FRANZENSFESTE	76	76	56	61	78	52	16	7	3	27
033	FUNES - VILLNÖSS	77	58	94	73	80	73	63	31	48	439
034	GAIS - GAIS	66	51	68	91	119	110	49	25	34	307
035	GARGAZZONE - GARGAZON	55	46	58	67	76	46	16	2	2	17
036	GLORENZA - GLURNS	60	49	56	39	49	27	9	3	2	16
037	LACES - LATSCH	148	119	194	195	231	145	80	45	29	250
038	LAGUNDO - ALGUND	229	225	230	230	236	124	54	19	20	180
039	LAION - LAJEN	72	72	59	68	101	60	40	31	33	288
040	LAIVES - LEIFERS	621	460	829	1.035	1.035	343	101	33	26	232
041	LANA - LANA	488	380	460	448	555	273	93	50	36	304
042	LASA - LAAS	115	110	158	147	192	143	74	40	39	333
043	LAUREGNO - LAUREIN	20	16	17	9	13	13	13	9	5	42
117	LA VALLE - WENGEN	16	16	17	17	36	36	34	18	42	386
044	LUSON - LÜSEN	44	31	46	49	54	41	32	22	34	313
045	MAGRE' SULLA STRADA DEL VINO - MARGREID AN DER WEINSTRASSE	50	50	81	64	56	34	18	4	5	42
046	MALLES VENOSTA - MALS IM VINSCHGAU	151	141	153	154	202	172	118	75	71	633
047	MAREBBE - ENNEBERG	85	56	85	85	110	94	42	45	49	438
048	MARLENGO - MARLING	120	118	133	122	141	60	33	14	11	97
049	MARTELLO - MARTELL	33	33	36	34	39	29	27	12	16	144
050	MELTINA - MÖLTEN	30	20	31	38	45	31	32	22	26	241
051	MERANO - MERAN	3.482	3.023	2.973	2.486	2.311	860	254	80	54	473
052	MONGUELFO - WELSBERG	76	71	86	89	104	100	42	33	34	299
053	MONTAGNA - MONTAN	78	77	75	50	83	50	29	15	11	93
054	MOSO IN PASSIRIA - MOOS IN PASSEIER	42	36	39	44	63	57	67	40	75	703
055	NALLES - NALS	57	55	77	65	77	59	29	11	2	17
056	NATURNO - NATURNS	133	127	182	196	233	149	80	41	49	462
057	NAZ-SCIAVES - NATZ-SCHABS	34	34	59	71	81	75	40	19	19	171
058	NOVA LEVANTE - WELSCHNOFEN	67	57	90	84	103	64	36	15	10	85
059	NOVA PONENTE - DEUTSCHNOFEN	146	106	150	138	143	104	69	33	45	402

## segue TAV. 13 — Famiglie residenti per ampiezza della famiglia

Codice dei Comuni	COMUNI	FAMIGLIE CON COMPONENTI									
		1		2	3	4	5	6	7	8 e più	
		TOTALE	di cui non in coabitazione							Famiglie	Componenti
060	ORA - AUER	161	147	168	155	174	90	26	17	7	60
061	ORTISEI - ST. ULRICH IN GRÖDEN	197	197	233	204	277	191	74	24	10	82
062	PARCINES - PARTSCHINS	74	62	120	131	172	107	48	30	26	238
063	PERCA - PERCHA	26	25	24	35	52	48	32	16	17	148
064	PLAUS - PLAUS	9	6	12	19	19	12	8	6	4	36
065	PONTE GARDENA - WAIDBRUCK	11	8	18	12	11	10	3	1	1	8
066	POSTAL - BURGSTALL	69	43	73	68	95	38	15	6	4	40
067	PRATO ALLO STELVIO - PRAD AM STILFSEERJOCH	100	100	110	135	163	104	53	42	32	284
068	PREDOI - PRETTAU	24	12	32	29	44	31	14	9	5	50
069	PROVES - PROVEIS	15	12	12	9	8	7	9	5	11	97
070	RACINES - RATSCHINGS	93	62	119	120	165	114	94	53	62	557
071	RASUN ANTERSELVA - RASEN ANTHOLZ	48	48	62	74	80	70	75	44	65	600
072	RENON - RITTEN	235	193	236	204	263	206	121	79	67	627
073	RIFIANO - RIFFIAN	27	27	38	37	47	46	23	10	18	160
074	RIO DI PUSTERIA - MÜHLBACH	79	68	97	99	137	66	44	35	27	245
075	RODEGO - RODENECK	33	30	32	34	47	43	20	14	12	102
076	SALORNO - SALURN	181	137	208	204	167	74	25	10	4	34
077	SAN CANDIDO - INNICHEN	110	108	113	115	167	110	52	30	46	417
079	SAN GENESIO ATESINO - JENESIEN	66	57	59	78	95	80	47	34	48	423
080	SAN LEONARDO IN PASSIRIA - ST. LEONHARD IN PASSEIER	81	79	82	103	119	118	80	45	70	613
081	SAN LORENZO DI SEBATO - ST. LORENZEN	85	73	128	117	141	103	60	42	57	514
082	SAN MARTINO IN BADIA - ST. MARTIN IN THURN	42	42	45	53	49	46	35	23	35	314
083	SAN MARTINO IN PASSIRIA - ST. MARTIN IN PASSEIER	131	77	129	106	136	103	48	29	43	394
084	SAN PANCRAZIO - ST. PANKRAZ IN ULTEN	94	79	91	64	89	71	31	27	23	216
085	SANTA CRISTINA VALGARDENA - ST. CHRISTINA IN GRÖDEN	71	71	69	80	106	61	30	13	13	115
086	SARENTINO - SARNTAL	445	216	320	248	276	232	117	70	75	681
087	SCENA - SCENNA	116	84	106	95	101	106	46	44	40	370
088	SELVA DEI MOLINI - MÜHLWALD	61	34	50	51	44	48	40	27	32	289
089	SELVA DI VALGARDENA - WOLKENSTEIN IN GRÖDEN	68	67	105	106	163	99	53	16	12	107
118	SENALE-S. FELICE - UNSERE LIEBE FRAU IM WALDE-ST. FELIX	36	34	35	32	33	25	21	9	7	63
091	SENALES - SCHNALS	15	14	35	49	53	44	29	20	36	331
092	SESTO - SEXTEN	40	40	77	68	100	69	33	30	26	221
093	SILANDRO - SCHLANDERS	188	186	202	213	265	183	105	49	61	552
094	SLUDERNO - SCHLUDERNS	58	58	46	55	85	71	42	16	26	235
095	STELVIO - STILFS	65	65	77	70	79	58	31	15	9	74
096	TERENTO - TERENTEN	24	21	42	28	38	48	29	22	45	410
097	TERLANO - TERLAN	134	132	175	185	228	112	52	14	8	64
098	TERMENO SULLA STRADA DEL VINO - TRAMIN AN DER WEINSTRASSE	148	148	191	174	220	111	33	13	10	90
099	TESIMO - TISENS	115	65	104	101	112	61	24	12	7	60
100	TIRES - TIERS	28	28	42	42	43	25	20	12	8	64
101	TIROLO - TIROL	121	94	112	123	131	82	29	16	11	93
102	TRODENA - TRUDEN	78	69	61	57	61	40	13	5	1	9
103	TUBRE - TAUFERS IM MÜNSTER TAL	33	33	38	35	46	40	18	13	13	118
104	ULTIMO - ULTEN	119	55	137	135	134	110	71	45	45	393
105	VADENA - PFATTEN	16	13	32	26	46	24	6	4	1	9
106	VALDAORA - OLANG	80	80	89	81	125	87	60	24	38	331
107	VAL DI VIZZE - PFITSCH	92	85	109	114	127	103	46	20	16	142
108	VALLE AURINA - AHRNTAL	103	73	123	135	191	174	126	72	132	1.231
109	VALLE DI CASIES - GSIES	22	19	21	44	57	50	44	30	79	775
110	VANDOIES - VINTL	69	48	106	116	134	100	68	43	51	471
111	VARNA - VAHRN	105	95	167	159	173	126	56	30	30	266
116	VELTURNO - FELDTHURNS	51	45	58	51	77	57	53	31	62	571
112	VERANO - VÖRAN	33	12	14	28	19	24	13	17	17	154
113	VILLABASSA - NIEDERDORF	65	64	61	64	64	49	23	8	16	143
114	VILLANDRO - VILLANDERS	39	38	37	47	66	50	45	28	49	425
115	VIPITENO - STERZING	333	323	284	318	382	193	65	32	30	257
	<b>TOTALE PROVINCIA</b>	<b>25.259</b>	<b>20.508</b>	<b>25.956</b>	<b>24.862</b>	<b>27.065</b>	<b>14.199</b>	<b>6.480</b>	<b>3.298</b>	<b>3.461</b>	<b>31.048</b>

## TAV. 14 - Famiglie residenti secondo

Codice dei Comuni	COMUNI	FAMIGLIE					
		CONIUGI				CONIUGI	
		TOTALE		di cui con altre persone		TOTALE	
		Famiglie	Componenti	Famiglie	Componenti	Famiglie	Componenti
001	ALDINO - ALDEIN	38	86	6	22	224	1.154
002	ANDRIANO - ANDRIAN	28	60	3	10	106	464
003	ANTERIVO - ALTREI	16	35	3	9	61	270
004	APPIANO SULLA STRADA DEL VINO - EPPAN AN DER WEINSTRASSE	414	859	25	81	1.701	7.330
005	AVELENGO - HAFLING	15	37	4	15	93	450
006	BADIA - ABTEI	59	133	9	33	416	2.081
007	BARBIANO - BARBIAN	45	95	4	13	226	1.069
008	BOLZANO - BOZEN	6.615	13.529	269	837	17.846	68.831
009	BRAIES - PRAGS	19	45	5	17	86	472
010	BRENNERO - BRENNER	76	158	6	18	392	1.685
011	BRESSANONE - BRIXEN	569	1.209	48	167	2.515	11.279
012	BRONZOLO - BRANZOLL	97	198	3	10	273	1.106
013	BRUNICO - BRUNECK	374	777	27	83	1.981	8.671
014	CAINES - KUENS	5	14	2	8	42	231
015	CALDARO SULLA STRADA DEL VINO - KALTERN AN DER WEINSTRASSE	240	490	9	28	989	4.079
016	CAMPO DI TRENIS - FREIENFELD	48	117	13	47	358	1.830
017	CAMPO TURES - SAND IN TAUFERS	96	217	18	61	653	3.291
018	CASTELBELLO-CIARDES - KASTELBELL-TSCHARS	64	141	10	33	382	1.873
019	CASTELROTTO - KASTELRUTH	160	343	15	53	899	4.271
020	CERMES - TSCHERMS	40	86	4	14	174	757
021	CHIENES - KIENS	56	118	6	18	369	1.870
022	CHIUUSA - KLAUSEN	110	234	10	34	621	3.091
023	CORNEDO ALL'ISARCO - KARNEID	71	148	5	16	419	2.116
024	CORTACCIA SULLA STRADA DEL VINO - KURTATSCH AN DER WEINSTRASSE	63	134	7	22	276	1.273
025	CORTINA SULLA STRADA DEL VINO - KURTINIG AN DER WEINSTRASSE	23	48	2	6	85	354
026	CORVARA IN BADIA - CORVARA	30	65	4	13	202	927
027	CURON VENOSTA - GRAUN IM VINSCHGAU	54	114	5	16	333	1.725
028	DOBBIACO - TOBLACH	90	192	10	32	451	2.175
029	EGNA - NEUMARKT	166	343	8	27	655	2.713
030	FALZES - PFALZEN	38	90	10	34	262	1.419
031	FIE' ALLO SCILIAR - VÖLS AM SCHLERN	88	186	6	22	414	1.989
032	FORTEZZA - FRANZENSFESTE	35	71	1	3	197	855
033	FUNES - VILLNÖSS	53	114	4	16	308	1.673
034	GAIS - GAIS	43	105	16	51	349	1.742
035	GARGAZZONE - GARGAZON	44	100	7	26	181	759
036	GLORENZA - GLURNS	29	60	2	6	110	472
037	LACES - LATSCH	127	267	11	35	631	2.915
038	LAGUNDO - ALGUND	162	341	13	43	588	2.543
039	LAION - LAJEN	49	106	7	22	285	1.460
040	LAIVES - LEIFERS	635	1.300	23	76	2.337	9.188
041	LANA - LANA	318	664	18	64	1.277	5.473
042	LASA - LAAS	81	168	4	14	562	2.688
043	LAUREGNO - LAUREIN	9	23	3	11	49	273
117	LA VALLE - WENGEN	15	33	1	5	158	961
044	LUSON - LÜSEN	25	52	2	6	188	1.016
045	MAGRE' SULLA STRADA DEL VINO - MARGREID AN DER WEINSTRASSE	64	130	2	6	154	676
046	MALLES VENOSTA - MALS IM VINSCHGAU	101	216	13	40	672	3.493
047	MAREBBE - ENNEBERG	52	117	9	31	348	1.846
048	MARLENGO - MARLING	101	210	7	22	329	1.442
049	MARTELLO - MARTELL	14	30	2	6	128	677
050	MELTINA - MÖLTEN	24	52	3	10	168	929
051	MERANO - MERAN	1.983	4.104	110	358	5.179	20.517
052	MONGUELFO - WELSBERG	56	129	13	43	327	1.666
053	MONTAGNA - MONTAN	50	103	3	9	200	951
054	MOSO IN PASSIRIA - MOOS IN PASSEIER	29	72	10	34	292	1.808
055	NALLES - NALS	62	138	10	34	207	919
056	NATURNO - NATURNS	116	250	15	48	641	3.067
057	NAZ-SCIAVES - NATZ-SCHABS	41	91	6	21	266	1.277
058	NOVA LEVANTE - WELSCHNOFEN	59	126	7	22	278	1.265
059	NOVA PONENTE - DEUTSCHNOFEN	83	174	6	20	435	2.149

## la tipologia della famiglia

COMPOSTE DA		UN GENITORE E FIGLI				ALTRO TIPO DI FAMIGLIA		TOTALE		Codice dei Comuni
E FIGLI		TOTALE		di cui con altre persone		Famiglie	Componenti	Famiglie	Componenti	
Famiglie	Componenti	Famiglie	Componenti	Famiglie	Componenti					
19	126	44	152	12	55	77	120	383	1.512	001
7	37	24	66	4	17	46	53	204	643	002
6	34	16	53	4	20	33	41	126	399	003
160	888	240	740	42	175	671	861	3.026	9.790	004
16	96	13	47	1	8	43	53	164	587	005
81	521	42	158	12	56	112	189	629	2.561	006
44	258	36	127	13	53	60	84	367	1.375	007
<b>882</b>	<b>4.362</b>	<b>3.560</b>	<b>9.664</b>	<b>556</b>	<b>2.142</b>	<b>10.386</b>	<b>11.770</b>	<b>38.407</b>	<b>103.794</b>	<b>008</b>
30	210	19	79	8	42	24	42	148	638	009
41	229	67	214	13	58	152	197	687	2.254	010
320	1.935	496	1.579	117	507	1.129	1.462	4.709	15.529	011
26	130	40	123	10	37	113	160	523	1.587	012
202	1.189	322	1.025	65	287	717	933	3.394	11.406	013
10	66	4	19	2	11	5	8	56	272	014
49	254	169	472	21	87	477	589	1.875	5.630	015
94	635	55	216	12	66	72	139	533	2.302	016
108	722	107	357	28	122	175	311	1.031	4.176	017
86	554	37	121	13	56	103	166	586	2.301	018
117	686	112	346	16	70	266	322	1.437	5.282	019
19	106	25	76	3	10	74	100	313	1.019	020
46	304	62	239	15	73	116	170	603	2.397	021
104	696	115	412	29	130	232	313	1.078	4.050	022
64	443	57	205	17	79	119	160	666	2.629	023
45	271	57	186	11	47	111	152	507	1.745	024
9	48	12	31	1	3	33	42	153	475	025
27	155	34	99	9	34	57	85	323	1.176	026
68	432	67	255	17	79	119	194	573	2.288	027
77	486	73	251	22	108	151	207	765	2.825	028
47	254	94	259	15	52	268	336	1.183	3.651	029
52	369	33	151	9	57	54	93	387	1.753	030
52	331	47	147	7	31	121	169	670	2.491	031
14	78	28	79	5	17	89	110	349	1.115	032
57	406	74	263	14	62	104	153	539	2.203	033
63	408	58	231	23	108	112	199	562	2.277	034
17	89	27	82	3	9	70	92	322	1.033	035
3	15	33	83	1	7	73	96	245	711	036
104	639	93	313	26	114	216	320	1.067	3.815	037
79	464	102	313	34	128	290	383	1.142	3.580	038
74	484	44	168	15	72	86	109	464	1.843	039
139	744	291	867	70	281	760	953	4.023	12.308	040
97	561	237	714	46	187	551	678	2.383	7.529	041
101	623	90	290	15	65	175	266	908	3.412	042
13	78	9	32	2	7	32	53	99	381	043
50	362	17	96	5	28	26	51	216	1.141	117
33	230	44	188	14	84	65	107	322	1.363	044
18	99	31	91	6	22	63	79	312	976	045
144	934	122	462	31	150	201	282	1.096	4.453	046
87	561	63	232	17	77	112	210	575	2.405	047
48	282	49	154	18	69	155	203	634	2.009	048
17	114	35	108	6	31	49	83	226	898	049
39	286	17	67	3	15	46	80	255	1.128	050
381	2.009	1.354	3.768	290	1.092	3.984	4.598	12.500	32.987	051
71	459	68	237	17	85	113	181	564	2.213	052
29	167	39	136	11	49	102	142	391	1.332	053
88	642	43	172	17	75	63	122	427	2.174	054
27	145	41	141	8	42	67	79	377	1.277	055
123	802	113	385	31	153	193	289	1.063	3.991	056
34	232	37	156	15	70	54	84	398	1.608	057
29	172	41	122	1	5	91	124	469	1.637	058
69	462	101	359	26	129	209	317	828	2.999	059

## segue TAV. 14 — Famiglie residenti secondo

Codice dei Comuni	COMUNI	FAMIGLIE					
		CONIUGI				CONIUGI	
		TOTALE		di cui con altre persone		TOTALE	
		Famiglie	Componenti	Famiglie	Componenti	Famiglie	Componenti
060	ORA - AUER	110	231	8	27	407	1.719
061	ORTISEI - ST. ULRICH IN GRÖDEN	170	349	8	25	706	3.096
062	PARCINES - PARTSCHINS	97	215	13	47	440	2.056
063	PERCA - PERCHA	20	41	1	3	175	890
064	PLAUS - PLAUS	6	13	1	3	55	270
065	PONTE GARDENA - WAIDBRUCK	13	26	—	—	35	152
066	POSTAL - BURGSTALL	51	110	5	18	197	836
067	PRATO ALLO STELVIO - PRAD AM STILFSEJCH	78	170	11	36	441	2.127
068	PREDOI - PRETTAU	12	25	1	3	107	525
069	PROVES - PROVEIS	4	9	1	3	34	213
070	RACINES - RATSCHINGS	58	134	13	44	499	2.603
071	RASUN ANTERSELVA - RASEN ANTHOLZ	40	83	3	9	346	1.971
072	RENON - RITTEN	160	349	18	65	796	3.996
073	RIFIANO - RIFFIAN	18	36	—	—	153	771
074	RIO DI PUSTERIA - MÜHLBACH	61	133	6	23	339	1.652
075	RODONGO - RODENECK	26	61	7	23	151	750
076	SALORNO - SALURN	136	275	2	7	431	1.712
077	SAN CANDIDO - INNICHEN	74	161	8	29	443	2.157
079	SAN GENESIO ATESINO - JENESIEN	59	141	15	53	320	1.710
080	SAN LEONARDO IN PASSIRIA - ST. LEONHARD IN PASSEIER	62	140	10	36	464	2.468
081	SAN LORENZO DI SEBATO - ST. LORENZEN	69	146	7	22	451	2.321
082	SAN MARTINO IN BADIA - ST. MARTIN IN THURN	28	60	3	10	209	1.115
083	SAN MARTINO IN PASSIRIA - ST. MARTIN IN PASSEIER	45	92	1	4	396	1.967
084	SAN PANCRAZIO - ST. PANKRAZ IN ULTEN	37	77	3	9	257	1.315
085	SANTA CRISTINA VALGARDENA - ST. CHRISTINA IN GRÖDEN	56	120	6	20	269	1.227
086	SARENTINO - SARNTAL	181	381	14	47	906	4.457
087	SCENA - SCENNA	65	140	10	30	358	1.871
088	SELVA DEI MOLINI - MÜHLWALD	20	43	2	7	195	1.084
089	SELVA DI VALGARDENA - WOLKENSTEIN IN GRÖDEN	68	139	2	7	395	1.792
118	SENALE-S. FELICE - UNSERE LIEBE FRAU IM WALDE-ST. FELIX	22	44	—	—	108	533
091	SENALES - SCHNALS	22	58	4	22	192	1.050
092	SESTO - SEXTEN	53	116	6	22	276	1.384
093	SILANDRO - SCHLANDERS	135	287	12	41	748	3.638
094	SLUDERNO - SCHLUDERNS	30	62	2	6	251	1.265
095	STELVIO - STILFS	41	86	3	10	214	1.010
096	TERENTO - TERENTEN	28	57	1	3	180	1.082
097	TERLANO - TERLAN	121	250	8	24	537	2.280
098	TERMENO SULLA STRADA DEL VINO - TRAMIN AN DER WEINSTRASSE	132	278	12	38	505	2.131
099	TESIMO - TISENS	66	134	2	6	278	1.195
100	TIRES - TIERS	28	61	5	15	127	607
101	TIROLO - TIROL	73	155	6	21	347	1.518
102	TRODENA - TRUDEN	40	84	3	10	146	628
103	TUBRE - TAUFERS IM MÜNSTERAL	21	45	3	9	134	683
104	ULTIMO - ULTEN	67	149	9	33	421	2.154
105	VADENA - PFATTEN	29	67	4	17	92	399
106	VALDAORA - OLANG	54	109	1	3	378	1.893
107	VAL DI VIZZE - PFITSCH	82	177	9	31	352	1.600
108	VALLE AURINA - AHRNTAL	83	201	20	75	702	3.982
109	VALLE DI CASIES - GSIES	19	51	6	25	247	1.571
110	VANDOIES - VINTL	51	117	8	31	428	2.217
111	VARNA - VAHRN	110	227	3	13	503	2.329
116	VELTURNO - FELDTHURNS	31	67	4	13	282	1.634
112	VERANO - VÖRAN	10	26	4	14	94	528
113	VILLABASSA - NIEDERDORF	39	82	4	12	183	884
114	VILLANDRO - VILLANDERS	22	49	5	15	241	1.369
115	VIPITENO - STERZING	188	398	17	56	880	3.792
	<b>TOTALE PROVINCIA</b>	<b>17.888</b>	<b>36.984</b>	<b>1.224</b>	<b>4.056</b>	<b>69.165</b>	<b>307.725</b>

## la tipologia della famiglia

COMPOSTE DA						ALTRO TIPO DI FAMIGLIA		TOTALE		Codice dei Comuni
E FIGLI		UN GENITORE E FIGLI								
di cui con altre persone		TOTALE		di cui con altre persone		Famiglie	Componenti	Famiglie	Componenti	
Famiglie	Componenti	Famiglie	Componenti	Famiglie	Componenti					
29	169	90	268	15	65	191	225	798	2.443	060
43	251	98	301	20	82	236	286	1.210	4.032	061
81	517	62	225	21	96	109	170	708	2.666	062
35	237	21	93	7	36	34	55	250	1.079	063
11	69	9	26	2	8	19	43	89	352	064
2	13	7	19	2	8	12	13	67	210	065
19	119	33	96	4	15	87	119	368	1.161	066
79	522	75	266	23	106	145	230	739	2.793	067
16	105	27	80	2	6	42	73	188	703	068
16	122	10	48	3	15	28	49	76	319	069
110	736	111	418	33	172	152	258	820	3.413	070
84	588	54	246	14	75	78	122	518	2.422	071
147	990	138	498	34	165	317	464	1.411	5.307	072
36	230	29	106	8	33	46	87	246	1.000	073
53	356	70	243	14	64	114	174	584	2.202	074
24	151	20	64	4	20	38	47	235	922	075
25	132	76	213	11	44	230	301	873	2.501	076
97	652	72	283	18	93	154	237	743	2.838	077
96	637	42	163	9	53	86	127	507	2.141	079
98	691	62	255	27	146	110	165	698	3.028	080
105	676	72	244	24	113	141	228	733	2.939	081
42	288	29	123	13	78	62	104	328	1.402	082
24	150	113	360	7	27	171	232	725	2.651	083
39	252	83	238	14	57	113	140	490	1.770	084
21	118	31	105	5	20	87	112	443	1.564	085
67	431	201	556	19	82	495	572	1.783	5.966	086
72	511	80	274	23	113	153	216	654	2.501	087
24	159	51	176	6	22	87	145	353	1.448	088
33	192	73	244	18	77	86	105	622	2.280	089
15	99	22	69	4	15	46	65	198	711	118
54	375	36	140	20	91	31	61	281	1.309	091
69	458	48	158	11	43	66	114	443	1.772	092
153	975	130	442	43	183	255	364	1.266	4.731	093
53	349	43	174	18	86	75	108	399	1.609	094
28	162	57	170	14	55	92	134	404	1.400	095
38	286	27	111	8	45	41	72	276	1.322	096
57	313	81	241	21	78	169	214	908	2.985	097
52	270	76	224	10	50	187	233	900	2.866	098
13	74	54	168	6	28	138	170	536	1.667	099
29	185	16	56	5	22	49	79	220	803	100
30	170	57	167	9	35	148	187	625	2.027	101
9	42	40	119	5	19	90	106	316	937	102
28	195	37	126	8	34	44	61	236	915	103
71	454	122	404	18	77	186	311	796	3.018	104
12	65	7	20	2	7	27	49	155	535	105
70	443	55	165	9	42	97	128	584	2.295	106
70	420	61	263	24	117	132	193	627	2.233	107
167	1.256	106	408	37	162	165	288	1.056	4.879	108
89	752	36	191	18	116	45	110	347	1.923	109
68	469	103	345	19	82	105	166	687	2.845	110
53	343	81	271	22	101	152	223	846	3.050	111
61	501	60	213	14	72	67	105	440	2.019	116
15	104	14	68	3	17	47	70	165	692	112
33	215	45	143	9	34	83	108	350	1.217	113
83	569	38	135	7	39	60	106	361	1.659	114
98	583	161	514	40	167	408	515	1.637	5.219	115
<b>8.002</b>	<b>49.565</b>	<b>12.832</b>	<b>39.914</b>	<b>2.678</b>	<b>11.513</b>	<b>30.895</b>	<b>39.403</b>	<b>130.580</b>	<b>424.026</b>	

TAV. 15 - Abitazioni in complesso (occupate)

Codice dei Comuni	COMUNI	ABITAZIONI OCCUPATE								
		NUMERO	Superficie m <sup>2</sup>	STANZE				Numero medio di stanze per abitazione	OCCU	
				Adibite esclusivamente o promiscuamente ad abitazione	Cucine	Adibite esclusivamente ad altro uso	TOTALE		Famiglie	Componenti
001	ALDINO - ALDEIN	353	30.761	1.336	344	3	1.683	4,8	382	1.511
002	ANDRIANO - ANDRIAN	185	17.772	691	180	21	892	4,8	204	643
003	ANTERIVO - ALTREI	125	8.459	359	115	4	478	3,8	126	399
004	APPIANO SULLA STRADA DEL VINO - EPPAN AM DER WEINSTRASSE	2.970	262.374	10.690	2.710	263	13.663	4,6	3.025	9.789
005	AVELENGO - HAFLING	164	10.297	530	142	6	678	4,1	164	587
006	BADIA - ABTEI	622	60.880	2.519	591	75	3.185	5,1	629	2.561
007	BARBIANO - BARBIAN	365	31.100	1.355	360	21	1.736	4,8	366	1.374
008	BOLZANO - BOZEN	35.609	2.734.555	103.648	30.030	1.138	134.818	3,8	38.198	103.341
009	BRAIES - PRAGS	136	14.991	518	129	3	650	4,8	148	638
010	BRENNERO - BRENNER	658	53.301	2.235	573	24	2.832	4,3	687	2.254
011	BRESSANONE - BRIXEN	4.657	416.173	16.650	4.299	538	21.487	4,6	4.699	15.513
012	BRONZOLO - BRANZOLL	511	40.817	1.598	508	41	2.147	4,2	523	1.587
013	BRUNICO - BRUNECK	3.353	299.953	11.984	3.153	263	15.400	4,6	3.390	11.399
014	CAINES - KUENS	52	5.945	264	52	7	323	6,2	55	271
015	CALDARO SULLA STRADA DEL VINO - KALTERN AN DER WEINSTRASSE	1.805	155.281	6.214	1.712	117	8.043	4,5	1.874	5.626
016	CAMPO DI TRENIS - FREIENFELD	524	51.599	2.139	524	34	2.697	5,1	533	2.302
017	CAMPO TURES - SAND IN TAUFERS	1.003	100.095	4.233	976	85	5.294	5,3	1.031	4.176
018	CASTELBELLO-CIARDES - KASTELBELL-TSCHARS	577	54.215	2.330	553	45	2.928	5,1	581	2.295
019	CASTELROTTO - KASTELRUTH	1.401	117.309	5.158	1.305	205	6.668	4,8	1.435	5.278
020	CERMES - TSCHERMS	295	26.643	1.024	282	40	1.346	4,6	312	1.018
021	CHIENES - KIENS	569	55.346	2.192	559	42	2.793	4,9	603	2.397
022	CHIUSA - KLAUSEN	1.006	81.428	3.701	872	70	4.643	4,6	1.066	4.028
023	CORNEDO ALL'ISARCO - KARNEID	632	58.122	2.469	618	49	3.136	5,0	662	2.625
024	CORTACCIA SULLA STRADA DEL VINO - KURTATSCH AN DER WEINSTRASSE	488	43.859	1.728	485	64	2.277	4,7	506	1.744
025	CORTINA SULLA STRADA DEL VINO - KURTINIG AN DER WEINSTRASSE	151	14.278	510	154	13	677	4,5	153	475
026	CORVARA IN BADIA - CORVARA	323	25.419	1.029	248	4	1.281	4,0	323	1.176
027	CURON VENOSTA - GRAUN IM VINSCHGAU	567	49.398	2.322	547	75	2.944	5,2	573	2.288
028	DOBBIACO - TOBLACH	720	64.412	2.607	671	96	3.374	4,7	764	2.824
029	EGNA - NEUMARKT	1.150	104.890	3.920	1.114	96	5.130	4,5	1.181	3.642
030	FALZES - PFALZEN	369	41.928	1.699	357	22	2.078	5,6	387	1.753
031	FIE' ALLO SCILIAR - VÖLS AM SCHLERN	635	51.864	2.279	602	27	2.908	4,6	670	2.491
032	FORTEZZA - FRANZENSFESTE	349	26.046	1.058	315	29	1.402	4,0	349	1.115
033	FUNES - VILLNÖSS	500	45.999	1.999	473	52	2.524	5,0	536	2.200
034	GAIS - GAIS	517	55.835	2.249	499	30	2.778	5,4	560	2.273
035	GARGAZZONE - GARGAZON	305	28.372	1.113	289	27	1.429	4,7	319	1.027
036	GLORENZA - GLURNS	226	20.815	813	219	6	1.038	4,6	245	711
037	LACES - LATSCH	1.020	92.507	3.856	988	149	4.993	4,9	1.064	3.808
038	LAGUNDO - ALGUND	1.132	98.068	3.935	1.053	123	5.111	4,5	1.142	3.580
039	LAION - LAJEN	464	39.102	1.735	450	20	2.205	4,8	464	1.843
040	LAIVES - LEIFERS	3.837	299.453	11.695	3.579	181	15.455	4,0	4.017	12.290
041	LANA - LANA	2.256	201.405	8.192	2.072	188	10.452	4,6	2.382	7.528
042	LASA - LAAS	891	73.860	3.348	860	100	4.308	4,8	908	3.412
043	LAUREGNO - LAUREIN	94	7.409	343	93	—	436	4,6	99	381
117	LA VALLE - WENGEN	216	27.256	1.121	219	25	1.365	6,3	216	1.141
044	LUSON - LÜSEN	304	28.087	1.212	300	7	1.519	5,0	322	1.363
045	MAGRE' SULLA STRADA DEL VINO - MARGREID AN DER WEINSTRASSE	312	30.142	1.116	310	18	1.444	4,6	312	976
046	MALLES VENOSTA - MALS IM VINSCHGAU	1.063	87.224	4.126	1.010	85	5.221	4,9	1.094	4.449
047	MAREBBE - ENNEBERG	550	53.335	2.512	549	123	3.184	5,8	574	2.402
048	MARLENGO - MARLING	632	53.068	2.213	589	41	2.843	4,5	634	2.009
049	MARTELLO - MARTELL	225	16.711	840	203	5	1.048	4,7	226	898
050	MELTINA - MÖLTEN	242	22.411	1.065	237	7	1.309	5,4	255	1.128
051	MERANO - MERAN	11.990	963.953	35.874	10.756	726	47.356	3,9	12.452	32.898
052	MONGUELFO - WELSBERG	556	52.430	2.158	533	98	2.789	5,0	564	2.213
053	MONTAGNA - MONTAN	384	35.352	1.358	371	40	1.769	4,6	389	1.328
054	MOSO IN PASSIRIA - MOOS IN PASSEIER	397	46.692	1.839	394	16	2.249	5,7	421	2.158
055	NALLES - NALS	365	32.277	1.332	347	23	1.702	4,7	377	1.277
056	NATURNO - NATURNS	1.041	90.291	3.878	991	62	4.931	4,7	1.061	3.987
057	NAZ-SCIAVES - NATZ-SCHABS	398	35.088	1.438	365	59	1.862	4,7	398	1.608
058	NOVA LEVANTE - WELSCHNOFEN	442	39.315	1.776	425	40	2.241	5,1	459	1.618
059	NOVA PONENTE - DEUTSCHNOFEN	768	67.480	2.945	763	65	3.773	4,9	826	2.994



## e non occupate); altri tipi di alloggio

PANTI		ABITAZIONI NON OCCUPATE				TOTALE			ALTRI TIPI DI ALLOGGIO			Codice dei Comuni
Numero medio occupanti per abitazione	Numero medio occupanti per stanza	NUMERO	di cui con persone temporaneamente presenti	STANZE	Numero medio stanze per abitazione	NUMERO	STANZE	Numero medio stanze per abitazione	NUMERO	OCCUPANTI		
										Famiglie	Componenti	
4,3	0,9	57	2	211	3,7	410	1.894	4,6	1	1	1	001
3,5	0,7	5	—	26	5,2	190	918	4,8	—	—	—	002
3,2	0,8	65	1	221	3,4	190	699	3,7	—	—	—	003
3,3	0,7	285	4	1.153	4,0	3.255	14.816	4,6	1	1	1	004
3,6	0,9	102	1	418	4,1	266	1.096	4,1	—	—	—	005
4,1	0,8	247	7	901	3,6	869	4.086	4,7	—	—	—	006
3,8	0,8	32	1	167	5,2	397	1.903	4,8	1	1	1	007
<b>2,9</b>	<b>0,8</b>	<b>2.038</b>	<b>59</b>	<b>6.342</b>	<b>3,1</b>	<b>37.647</b>	<b>141.158</b>	<b>3,7</b>	<b>175</b>	<b>180</b>	<b>416</b>	<b>008</b>
4,7	1,0	10	—	48	4,8	146	698	4,8	—	—	—	009
3,4	0,8	141	5	441	3,1	799	3.273	4,1	—	—	—	010
3,3	0,7	445	11	1.796	4,0	5.102	23.283	4,6	8	10	16	011
3,1	0,8	37	2	139	3,8	548	2.286	4,2	—	—	—	012
3,4	0,8	720	21	2.376	3,3	4.073	17.776	4,4	2	2	2	013
5,2	0,9	19	—	61	3,2	71	384	5,4	1	1	1	014
3,1	0,7	311	10	1.181	3,8	2.116	9.224	4,4	1	1	4	015
4,4	0,9	29	—	110	3,8	553	2.807	5,1	—	—	—	016
4,2	0,8	154	1	625	4,1	1.157	5.919	5,1	—	—	—	017
4,0	0,8	77	—	276	3,6	654	3.204	4,9	3	3	4	018
3,8	0,8	626	15	2.640	4,2	2.027	9.308	4,6	2	2	4	019
3,5	0,8	19	1	75	3,9	314	1.421	4,5	1	1	1	020
4,2	0,9	55	—	234	4,3	624	3.027	4,9	—	—	—	021
4,0	0,9	78	5	324	4,2	1.084	4.967	4,6	11	11	21	022
4,2	0,9	71	3	288	4,1	703	3.424	4,9	4	4	4	023
3,6	0,8	97	1	371	3,8	585	2.648	4,5	—	—	—	024
3,1	0,7	11	1	44	4,0	162	721	4,5	—	—	—	025
3,6	0,9	115	—	407	3,5	438	1.688	3,9	—	—	—	026
4,0	0,8	75	2	335	4,5	642	3.279	5,1	—	—	—	027
3,9	0,9	110	—	546	5,0	830	3.920	4,7	1	1	1	028
3,2	0,7	129	10	575	4,5	1.279	5.705	4,5	2	2	9	029
4,8	0,9	83	3	305	3,7	452	2.383	5,3	—	—	—	030
3,9	0,9	411	1	1.754	4,3	1.046	4.662	4,5	—	—	—	031
3,2	0,8	49	—	166	3,4	398	1.568	3,9	—	—	—	032
4,4	0,9	211	4	773	3,7	711	3.297	4,6	3	3	3	033
4,4	0,8	64	3	274	4,3	581	3.052	5,3	—	—	—	034
3,4	0,7	45	5	159	3,5	350	1.588	4,5	3	3	6	035
3,1	0,7	26	1	114	4,4	252	1.152	4,6	—	—	—	036
3,7	0,8	188	—	592	3,1	1.208	5.585	4,6	3	3	7	037
3,2	0,7	185	7	554	3,0	1.317	5.665	4,3	—	—	—	038
4,0	0,8	164	—	535	3,3	628	2.740	4,4	—	—	—	039
3,2	0,8	423	7	1.690	4,0	4.260	17.145	4,0	5	5	15	040
3,3	0,7	309	—	1.169	3,8	2.565	11.621	4,5	1	1	1	041
3,8	0,8	27	1	122	4,5	918	4.430	4,8	—	—	—	042
4,1	0,9	24	—	89	3,7	118	525	4,4	—	—	—	043
5,3	0,9	33	—	207	6,3	249	1.572	6,3	—	—	—	117
4,5	0,9	36	—	142	3,9	340	1.661	4,9	—	—	—	044
3,1	0,7	99	1	415	4,2	411	1.859	4,5	—	—	—	045
4,2	0,9	94	—	419	4,5	1.157	5.640	4,9	2	2	4	046
4,4	0,8	154	1	814	5,3	704	3.998	5,7	1	1	3	047
3,2	0,7	118	1	452	3,8	750	3.295	4,4	—	—	—	048
4,0	0,9	42	1	176	4,2	267	1.224	4,6	—	—	—	049
4,7	0,9	86	—	345	4,0	328	1.654	5,0	—	—	—	050
2,7	0,7	2.197	64	6.242	2,8	14.187	53.598	3,8	31	31	53	051
4,0	0,8	96	1	361	3,8	652	3.150	4,8	—	—	—	052
3,5	0,8	39	—	194	5,0	423	1.963	4,6	2	2	4	053
5,4	1,0	80	—	427	5,3	477	2.676	5,6	5	5	15	054
3,5	0,8	79	5	284	3,6	444	1.986	4,5	—	—	—	055
3,8	0,8	143	4	458	3,2	1.184	5.389	4,6	1	2	4	056
4,0	0,9	11	—	42	3,8	409	1.904	4,7	—	—	—	057
3,7	0,7	618	—	1.942	3,1	1.060	4.183	3,9	10	10	19	058
3,9	0,8	121	—	553	4,6	889	4.326	4,9	2	2	5	059

## segue TAV. 15 — Abitazioni in complesso (occupate)

Codice dei Comuni	COMUNI	ABITAZIONI OCCUPATE								
		NUMERO	Superficie m <sup>2</sup>	STANZE				Numero medio di stanze per abitazione	OCCU	
				Adibite esclusivamente o promiscuamente ad abitazione	Cucine	Adibite esclusivamente ad altro uso	TOTALE		Famiglie	Componenti
060	ORA - AUER	781	69.660	2.716	745	185	3.646	4,7	796	2.438
061	ORTISEI - ST. ULRICH IN GRÖDEN	1.208	106.802	4.536	1.147	289	5.972	4,9	1.209	4.029
062	PARCINES - PARTSCHINS	680	58.611	2.426	654	57	3.137	4,6	708	2.666
063	PERCA - PERCHA	243	24.769	1.027	245	32	1.304	5,4	250	1.079
064	PLAUS - PLAUS	83	6.801	296	81	5	382	4,6	89	352
065	PONTE GARDENA - WAIDBRUCK	64	5.628	228	62	19	309	4,8	67	210
066	POSTAL - BURGSTALL	338	28.653	1.185	323	18	1.526	4,5	367	1.160
067	PRATO ALLO STELVIO - PRAD AM STILFSEJJOCH	732	59.071	2.744	711	57	3.512	4,8	732	2.777
068	PREDOI - PRETTAU	152	18.369	624	147	74	845	5,6	188	703
069	PROVES - PROVEIS	72	4.928	252	67	3	322	4,5	76	319
070	RACINES - RATSCHINGS	750	69.403	2.997	741	61	3.799	5,1	820	3.413
071	RASUN ANTERSELVA - RASEN ANTHOLZ	492	55.200	2.033	484	79	2.596	5,3	518	2.422
072	RENON - RITTEN	1.354	121.905	5.101	1.305	124	6.530	4,8	1.409	5.303
073	RIFIANO - RIFFIAN	244	28.010	1.110	244	14	1.368	5,6	246	1.000
074	RIO DI PUSTERIA - MÜHLBACH	548	49.644	2.057	509	40	2.606	4,8	583	2.199
075	RODONGO - RODENECK	220	20.695	853	214	67	1.134	5,2	234	921
076	SALORNO - SALURN	827	74.109	2.717	822	71	3.610	4,4	871	2.488
077	SAN CANDIDO - INNICHEN	741	68.579	2.749	703	80	3.532	4,8	742	2.837
079	SAN GENESIO ATESINO - JENESIEN	490	46.410	2.049	486	14	2.549	5,2	505	2.139
080	SAN LEONARDO IN PASSIRIA - ST. LEONHARD IN PASSEIER	696	57.827	2.815	677	47	3.539	5,1	697	3.027
081	SAN LORENZO DI SEBATO - ST. LORENZEN	708	68.047	2.869	694	89	3.652	5,2	731	2.937
082	SAN MARTINO IN BADIA - ST. MARTIN IN THURN	323	34.318	1.629	276	43	1.948	6,0	323	1.394
083	SAN MARTINO IN PASSIRIA - ST. MARTIN IN PASSEIER	604	48.594	2.408	594	37	3.039	5,0	725	2.651
084	SAN PANCRAZIO - ST. PANKRAZ IN ULTEN	448	33.807	1.637	418	1	2.056	4,6	489	1.768
085	SANTA CRISTINA VALGARDENA - ST. CHRISTINA IN GRÖDEN	440	36.682	1.614	426	114	2.154	4,9	443	1.564
086	SARENTINO - SARNTAL	1.430	138.627	6.061	1.341	209	7.611	5,3	1.776	5.951
087	SCENA - SCENNA	601	56.168	2.384	538	98	3.020	5,0	654	2.501
088	SELVA DEI MOLINI - MÜHLWALD	277	32.816	1.338	276	1	1.615	5,8	353	1.448
089	SELVA DI VALGARDENA - WOLKENSTEIN IN GRÖDEN	621	50.953	2.232	568	100	2.900	4,7	622	2.280
118	SENALE-S. FELICE - UNSERE LIEBE FRAU IM WALDE-ST. FELIX	184	13.604	555	177	16	748	4,1	198	711
091	SENALES - SCHNALS	262	24.374	1.148	252	16	1.416	5,4	281	1.309
092	SESTO - SEXTEN	443	38.453	1.562	415	19	1.996	4,5	443	1.772
093	SILANDRO - SCHLANDERS	1.264	110.460	4.848	1.209	98	6.155	4,9	1.266	4.731
094	SLUDERNO - SCHLUDERNIS	399	30.223	1.474	329	22	1.825	4,6	399	1.609
095	STELVIO - STILFS	397	31.245	1.598	362	21	1.981	5,0	404	1.400
096	TERENTO - TERENTEN	253	26.021	1.090	241	50	1.381	5,5	276	1.322
097	TERLANO - TERLAN	902	87.285	3.338	866	109	4.313	4,8	908	2.985
098	TERMENO SULLA STRADA DEL VINO - TRAMIN AN DER WEINSTRASSE	900	84.622	3.161	891	42	4.094	4,5	900	2.866
099	TESIMO - TISENS	457	37.417	1.684	450	29	2.163	4,7	536	1.667
100	TIRES - TIERS	220	19.700	857	210	1	1.068	4,9	220	803
101	TIROLO - TIROL	580	51.345	2.256	557	68	2.881	5,0	621	2.022
102	TRODENA - TRUDEN	303	23.576	900	300	85	1.285	4,2	315	936
103	TUBRE - TAUFERS IM MÜNSTER TAL	236	25.103	997	235	20	1.252	5,3	236	915
104	ULTIMO - ULTEN	653	55.513	2.688	666	20	3.374	5,2	796	3.018
105	VADENA - PFATTEN	149	13.783	515	147	11	673	4,5	153	532
106	VALDAORA - OLANG	583	51.320	2.188	559	54	2.801	4,8	584	2.295
107	VAL DI VIZZE - PFITSCH	610	59.562	2.489	602	38	3.129	5,1	627	2.233
108	VALLE AURINA - AHRNTAL	967	112.218	4.692	963	76	5.731	5,9	1.052	4.873
109	VALLE DI CASIES - GSIES	340	44.070	1.612	338	41	1.991	5,9	347	1.923
110	VANDOIES - VINTL	616	59.026	2.629	605	44	3.278	5,3	685	2.843
111	VARNA - VAHRN	825	73.459	3.074	782	35	3.891	4,7	845	3.049
116	VELTURNO - FELDTURNIS	422	44.171	1.672	414	16	2.102	5,0	439	2.014
112	VERANO - VÖRAN	120	10.136	562	121	2	685	5,7	164	690
113	VILLABASSA - NIEDERDORF	344	35.817	1.419	326	72	1.817	5,3	348	1.209
114	VILLANDRO - VILLANDERS	359	40.335	1.731	350	4	2.085	5,8	361	1.659
115	VIPITENO - STERZING	1.623	137.847	5.436	1.432	164	7.032	4,3	1.637	5.219
	<b>TOTALE PROVINCIA</b>	<b>124.029</b>	<b>10.569.218</b>	<b>425.932</b>	<b>113.314</b>	<b>9.037</b>	<b>548.283</b>	<b>4,4</b>	<b>130.177</b>	<b>423.201</b>

## e non occupate); altri tipi di alloggio

PANTI		ABITAZIONI NON OCCUPATE				TOTALE			ALTRI TIPI DI ALLOGGIO			Codice dei Comuni
Numero medio occupanti per abitazione	Numero medio occupanti per stanza	NUMERO	di cui con persone temporaneamente presenti	STANZE	Numero medio stanze per abitazione	NUMERO	STANZE	Numero medio stanze per abitazione	NUMERO	OCCUPANTI		
										Famiglie	Componenti	
3.1	0.7	134	1	470	3.5	915	4.116	4.5	2	2	5	060
3.3	0.7	271	6	1.100	4.1	1.479	7.072	4.8	1	1	3	061
3.9	0.9	107	—	400	3.7	787	3.537	4.5	—	—	—	062
4.4	0.8	37	—	160	4.3	280	1.464	5.2	—	—	—	063
4.2	0.9	13	—	51	3.9	96	433	4.5	—	—	—	064
3.3	0.7	12	—	34	2.8	76	343	4.5	—	—	—	065
3.4	0.8	38	2	189	5.0	376	1.715	4.6	—	—	—	066
3.8	0.8	96	—	375	3.9	828	3.887	4.7	7	7	16	067
4.6	0.9	16	—	119	7.4	168	964	5.7	—	—	—	068
4.4	1.0	24	—	86	3.6	96	408	4.3	—	—	—	069
4.6	0.9	52	—	191	3.7	802	3.990	5.0	—	—	—	070
4.9	1.0	40	—	182	4.6	532	2.778	5.2	—	—	—	071
3.9	0.8	650	3	3.110	4.8	2.004	9.640	4.8	2	2	4	072
4.1	0.7	22	1	82	3.7	266	1.450	5.5	—	—	—	073
4.0	0.9	50	2	231	4.6	598	2.837	4.7	1	1	3	074
4.2	0.9	27	—	126	4.7	247	1.260	5.1	1	1	1	075
3.0	0.7	235	2	899	3.8	1.062	4.509	4.2	—	—	—	076
3.8	0.8	144	—	519	3.6	885	4.051	4.6	1	1	1	077
4.4	0.8	146	—	595	4.1	636	3.144	4.9	1	1	1	079
4.3	0.9	82	1	330	4.0	778	3.869	5.0	—	—	—	080
4.1	0.8	143	2	545	3.8	851	4.197	4.9	—	—	—	081
4.3	0.7	60	—	448	7.5	383	2.396	6.3	5	5	8	082
4.4	0.9	83	—	373	4.5	687	3.412	5.0	—	—	—	083
3.9	0.9	61	—	235	3.9	509	2.291	4.5	1	1	2	084
3.6	0.8	102	—	369	3.6	542	2.523	4.7	—	—	—	085
4.2	0.8	326	3	1.285	3.9	1.756	8.896	5.1	7	7	15	086
4.2	0.9	128	5	578	4.5	729	3.598	4.9	—	—	—	087
5.2	0.9	36	—	193	5.4	313	1.808	5.8	—	—	—	088
3.7	0.8	325	1	1.196	3.7	946	4.096	4.3	—	—	—	089
3.9	1.0	41	—	158	3.9	225	906	4.0	—	—	—	118
5.0	0.9	16	—	75	4.7	278	1.491	5.4	—	—	—	091
4.0	0.9	27	—	141	5.2	470	2.137	4.5	—	—	—	092
3.7	0.8	86	7	323	3.8	1.350	6.478	4.8	—	—	—	093
4.0	0.9	42	3	162	3.9	441	1.987	4.5	—	—	—	094
3.5	0.7	29	—	136	4.7	426	2.117	5.0	—	—	—	095
5.2	1.0	24	—	120	5.0	277	1.501	5.4	—	—	—	096
3.3	0.7	93	6	386	4.2	995	4.699	4.7	—	—	—	097
3.2	0.7	93	3	387	4.2	993	4.481	4.5	—	—	—	098
3.6	0.8	167	1	632	3.8	624	2.795	4.5	—	—	—	099
3.7	0.8	33	—	143	4.3	253	1.211	4.8	—	—	—	100
3.5	0.7	93	2	383	4.1	673	3.264	4.8	4	4	5	101
3.1	0.8	109	—	430	3.9	412	1.715	4.2	1	1	1	102
3.9	0.7	23	—	106	4.6	259	1.358	5.2	—	—	—	103
4.6	0.9	73	1	327	4.5	726	3.701	5.1	—	—	—	104
3.6	0.8	24	—	135	5.6	173	808	4.7	2	2	3	105
3.9	0.8	108	—	477	4.4	691	3.278	4.7	—	—	—	106
3.7	0.7	85	1	369	4.3	695	3.498	5.0	—	—	—	107
5.0	0.9	184	1	861	4.7	1.151	6.592	5.7	4	4	6	108
5.7	1.0	8	—	37	4.6	348	2.028	5.8	—	—	—	109
4.6	0.9	105	1	461	4.4	721	3.739	5.2	2	2	2	110
3.7	0.8	131	10	533	4.1	956	4.424	4.6	1	1	1	111
4.8	1.0	96	—	420	4.4	518	2.522	4.9	1	1	5	116
5.8	1.0	23	—	102	4.4	143	787	5.5	1	1	2	112
3.5	0.7	32	1	171	5.3	376	1.988	5.3	4	4	8	113
4.8	0.8	26	1	130	5.0	385	2.215	5.8	—	—	—	114
3.2	0.8	366	50	1.116	3.0	1.989	8.148	4.1	—	—	—	115
<b>3,4</b>	<b>0,8</b>	<b>18.012</b>	<b>390</b>	<b>67.292</b>	<b>3,7</b>	<b>142.041</b>	<b>615.575</b>	<b>4,3</b>	<b>332</b>	<b>340</b>	<b>717</b>	

TAV. 16 - Abitazioni occupate

Codice dei Comuni	COMUNI	PROPRIETÀ							ABITAZIONI	Superficie m <sup>2</sup>
		ABITAZIONI	Superficie m <sup>2</sup>	Superficie media per abitazione	STANZE		OCCUPANTI			
					TOTALE	Adibite esclusivamente o promiscuamente ad abitazione	Famiglie	Componenti		
001	ALDINO - ALDEIN	307	27.998	91,2	1.525	1.221	336	1.375	32	1.966
002	ANDRIANO - ANDRIAN	151	15.130	100,2	760	593	167	544	27	2.077
003	ANTERIVO - ALTREI	109	7.503	68,8	425	320	110	348	14	836
004	APPIANO SULLA STRADA DEL VINO - EPPAN AM DER WEINSTRASSE	1.979	196.247	99,2	10.116	8.005	2.023	6.903	769	50.762
005	AVELENGO - HAFLING	112	8.142	72,7	544	428	112	445	25	1.258
006	BADIA - ABTEI	527	54.027	102,5	2.827	2.244	533	2.251	75	5.265
007	BARBIANO - BARBIAN	250	23.561	94,2	1.316	1.046	251	1.002	88	5.514
008	BOLZANO - BOZEN	14.648	1.282.304	87,5	61.963	48.381	15.691	43.562	19.968	1.369.262
009	BRAIES - PRAGS	112	13.066	116,7	564	456	122	552	21	1.650
010	BRENNERO - BRENNER	308	29.572	96,0	1.549	1.249	331	1.180	327	22.226
011	BRESSANONE - BRIXEN	2.270	237.472	104,6	12.356	9.815	2.299	8.435	2.196	161.007
012	BRONZOLO - BRANZOLL	331	29.096	87,9	1.516	1.149	340	1.063	143	9.058
013	BRUNICO - BRUNECK	1.786	179.775	100,7	9.142	7.231	1.812	6.532	1.469	111.962
014	CAINES - KUENS	44	5.445	123,8	291	240	47	244	5	328
015	CALDARO SULLA STRADA DEL VINO - KALTERN AN DER WEINSTRASSE	1.277	118.194	92,6	6.118	4.796	1.336	4.090	397	26.751
016	CAMPO DI TRENS - FREIENFELD	362	40.033	110,6	2.080	1.685	369	1.747	143	9.759
017	CAMPO TURES - SAND IN TAUFERS	731	79.736	109,1	4.180	3.379	757	3.203	240	17.688
018	CASTELBELLO-CIARDES - KASTELBELL- TSCHARS	445	45.012	101,2	2.421	1.945	448	1.871	79	5.212
019	CASTELROTTO - KASTELRUTH	1.012	90.532	89,5	5.060	3.973	1.042	4.031	313	20.588
020	CERMES - TSCHERMS	211	20.556	97,4	1.024	785	224	757	62	4.393
021	CHIENES - KIENS	376	42.135	112,1	2.057	1.644	402	1.682	164	11.076
022	CHIUSA - KLAUSEN	628	57.769	92,0	3.302	2.685	676	2.736	325	19.761
023	CORNEDO ALL'ISARCO - KARNEID	412	42.603	103,4	2.270	1.826	438	1.876	196	13.458
024	CORTACCIA SULLA STRADA DEL VINO - KURTATSCH AN DER WEINSTRASSE	385	36.366	94,5	1.876	1.435	400	1.422	66	4.732
025	CORTINA SULLA STRADA DEL VINO - KURTINIG AN DER WEINSTRASSE	122	12.148	99,6	571	433	124	396	20	1.495
026	CORVARA IN BADIA - CORVARA	257	21.089	82,1	1.061	845	257	953	49	3.140
027	CURON VENOSTA - GRAUN IM VINSCHGAU	485	44.132	91,0	2.638	2.097	491	2.007	59	3.364
028	DOBBIACO - TOBLACH	462	45.512	98,5	2.331	1.855	500	2.019	213	14.828
029	EGNA - NEUMARKT	698	70.290	100,7	3.393	2.632	723	2.289	352	26.632
030	FALZES - PFALZEN	303	36.250	119,6	1.797	1.480	321	1.511	56	4.649
031	FIE' ALLO SCILIAR - VÖLS AM SCHLERN	461	40.491	87,8	2.246	1.780	494	1.942	143	9.512
032	FORTEZZA - FRANZENSFESTE	80	7.644	95,6	427	323	80	257	219	14.752
033	FUNES - VILLNÖSS	431	41.863	97,1	2.297	1.830	464	1.996	54	3.103
034	GAIS - GAIS	390	46.451	119,1	2.271	1.861	428	1.865	98	7.209
035	GARGAZZONE - GARGAZON	241	23.902	99,2	1.189	932	251	817	54	3.731
036	GLORENZA - GLURNS	171	18.457	96,2	827	650	188	540	49	3.783
037	LACES - LATSCH	771	75.860	98,4	4.085	3.180	810	3.058	191	12.198
038	LAGUNDO - ALGUND	670	68.887	102,8	3.531	2.802	677	2.336	403	25.143
039	LAION - LAJEN	346	32.017	92,5	1.772	1.413	346	1.474	96	5.648
040	LAIVES - LEIFERS	2.005	177.010	88,3	8.944	6.892	2.129	6.705	1.648	106.804
041	LANA - LANA	1.325	136.007	102,6	7.011	5.595	1.405	4.721	781	54.547
042	LASA - LAAS	675	60.674	89,9	3.517	2.761	688	2.716	188	11.263
043	LAUREGNO - LAUREIN	85	6.851	80,6	408	323	88	355	3	214
117	LA VALLE - WENGEN	190	24.729	130,2	1.243	1.028	190	1.070	17	1.516
044	LUSON - LÜSEN	217	22.585	104,1	1.215	990	233	1.103	74	4.697
045	MAGRE' SULLA STRADA DEL VINO - MARGREID AN DER WEINSTRASSE	248	24.878	100,3	1.182	917	248	777	40	3.121
046	MALLES VENOSTA - MALS IM VINSCHGAU	827	71.897	86,9	4.326	3.442	857	3.684	188	11.860
047	MAREBBE - ENNEBERG	478	48.429	101,3	2.896	2.304	502	2.155	46	2.962
048	MARLENGO - MARLING	397	38.415	96,8	2.041	1.613	399	1.354	187	11.785
049	MARTELLO - MARTELL	190	15.099	79,5	939	757	191	793	23	1.097
050	MELTINA - MÖLTEN	204	20.158	98,8	1.161	958	217	1.003	28	1.708
051	MERANO - MERAN	5.051	467.582	92,6	22.617	17.509	5.246	14.324	6.450	456.305
052	MONGUELFO - WELLSBERG	369	38.579	104,6	2.044	1.607	374	1.604	163	11.789
053	MONTAGNA - MONTAN	270	27.694	102,6	1.362	1.064	274	976	83	5.240
054	MOSO IN PASSIRIA - MOOS IN PASSEIER	326	41.210	126,4	1.967	1.626	344	1.860	57	4.307
055	NALLES - NALS	278	26.320	94,7	1.387	1.103	290	1.025	59	4.064
056	NATURNO - NATURNS	742	70.952	95,6	3.893	3.111	756	3.039	263	16.821
057	NAZ-SCIAVES - NATZ-SCHABS	271	26.263	96,9	1.402	1.095	271	1.195	101	7.040
058	NOVA LEVANTE - WELSCHNOFEN	326	30.770	94,4	1.760	1.403	340	1.242	100	7.140
059	NOVA PONENTE - DEUTSCHNOFEN	525	52.644	100,3	2.911	2.321	571	2.259	196	11.559

## per titolo di godimento

AFFITTO					ALTRO TITOLO							Codice dei Comuni
Superficie media per abitazione	STANZE		OCCUPANTI		ABITAZIONI	Superficie m <sup>2</sup>	Superficie media per abitazione	STANZE		OCCUPANTI		
	TOTALE	Adibite esclusiva- mente o promiscua- mente ad abitazione	Famiglie	Componenti				TOTALE	Adibite esclusiva- mente o promiscua- mente ad abitazione	Famiglie	Componenti	
61,4	110	79	32	98	14	797	56,9	48	36	14	38	001
76,9	104	79	30	84	7	565	80,7	28	19	7	15	002
59,7	45	33	14	46	2	120	60,0	8	6	2	5	003
66,0	2.710	2.051	775	2.206	222	15.365	69,2	837	634	227	680	004
50,3	78	58	25	88	27	897	33,2	56	44	27	54	005
70,2	276	213	76	258	20	1.588	79,4	82	62	20	52	006
62,7	312	227	88	287	27	2.025	75,0	108	82	27	85	007
<b>68,6</b>	<b>68.841</b>	<b>52.141</b>	<b>21.426</b>	<b>57.017</b>	<b>993</b>	<b>82.989</b>	<b>83,6</b>	<b>4.012</b>	<b>3.126</b>	<b>1.081</b>	<b>2.762</b>	<b>008</b>
78,6	73	52	23	74	3	275	91,7	13	10	3	12	009
68,0	1.201	921	333	1.011	23	1.503	65,3	82	65	23	63	010
73,3	8.252	6.166	2.208	6.525	191	17.694	92,6	879	669	192	553	011
63,3	487	342	146	414	37	2.663	72,0	144	107	37	110	012
76,2	5.843	4.431	1.479	4.562	98	8.216	83,8	415	322	99	305	013
65,6	20	15	5	20	3	172	57,3	12	9	3	7	014
67,4	1.410	1.030	404	1.159	131	10.336	78,9	515	388	134	377	015
68,2	535	391	145	487	19	1.807	95,1	82	63	19	68	016
73,7	976	749	241	869	32	2.671	83,5	138	105	33	104	017
66,0	300	224	80	248	53	3.991	75,3	207	161	53	176	018
65,8	1.198	920	317	1.024	76	6.189	81,4	410	265	76	223	019
70,9	233	173	65	206	22	1.694	77,0	89	66	23	55	020
67,5	622	461	170	619	29	2.135	73,6	114	87	31	96	021
60,8	1.132	853	335	1.112	53	3.898	73,5	209	163	55	180	022
68,7	754	560	200	671	24	2.061	85,9	112	83	24	78	023
71,7	250	182	69	197	37	2.761	74,6	151	111	37	125	024
74,8	71	51	20	54	9	635	70,6	35	26	9	25	025
64,1	163	140	49	165	17	1.190	70,0	57	44	17	58	026
57,0	198	145	59	210	23	1.902	82,7	108	80	23	71	027
69,6	811	616	217	684	45	4.072	90,5	232	136	47	121	028
75,7	1.348	999	355	1.047	100	7.968	79,7	389	289	103	306	029
83,0	229	178	56	208	10	1.029	102,9	52	41	10	34	030
66,5	540	407	144	447	31	1.861	60,0	122	92	32	102	031
67,4	777	579	219	703	50	3.650	73,0	198	156	50	155	032
57,5	172	127	57	155	15	1.033	68,9	55	42	15	49	033
73,6	385	293	99	320	29	2.175	75,0	122	95	33	88	034
69,1	205	155	58	179	10	739	73,9	35	26	10	31	035
77,2	187	145	51	153	6	575	95,8	24	18	6	18	036
63,9	659	488	195	580	58	4.449	76,7	249	188	59	170	037
62,4	1.366	971	405	1.075	59	4.038	68,4	214	162	60	169	038
58,8	346	255	96	300	22	1.437	65,3	87	67	22	69	039
64,8	5.723	4.194	1.694	5.015	184	15.639	85,0	788	609	194	570	040
69,8	2.865	2.150	820	2.397	150	10.851	72,3	576	447	157	410	041
59,9	683	506	192	611	28	1.923	68,7	108	81	28	85	042
71,3	10	7	3	6	6	344	57,3	18	13	8	20	043
89,2	75	56	17	42	9	1.011	112,3	47	37	9	29	117
63,5	256	187	75	217	13	805	61,9	48	35	14	43	044
78,0	148	109	40	126	24	2.143	89,3	114	90	24	73	045
63,1	704	539	189	602	48	3.467	72,2	191	145	48	163	046
64,4	178	125	46	155	26	1.944	74,8	110	83	26	92	047
63,0	<b>648</b>	<b>484</b>	<b>187</b>	<b>522</b>	<b>48</b>	<b>2.868</b>	<b>59,8</b>	<b>154</b>	<b>116</b>	<b>48</b>	<b>133</b>	<b>048</b>
47,7	77	58	23	76	12	515	42,9	32	25	12	29	049
61,0	112	80	28	90	10	545	54,5	36	27	10	35	050
70,7	<b>22.690</b>	<b>16.835</b>	<b>6.696</b>	<b>17.229</b>	<b>489</b>	<b>40.066</b>	<b>81,9</b>	<b>2.049</b>	<b>1.530</b>	<b>510</b>	<b>1.345</b>	<b>051</b>
72,3	643	478	166	514	24	2.062	85,9	102	73	24	95	052
63,1	291	209	84	272	31	2.418	78,0	116	85	31	80	053
75,6	223	168	61	225	14	1.175	83,9	59	45	16	73	054
68,9	216	158	59	176	28	1.893	67,6	99	71	28	76	055
64,0	894	655	268	840	36	2.518	69,9	144	112	37	108	056
69,7	369	276	101	334	26	1.785	68,7	91	67	26	79	057
71,4	408	316	102	330	16	1.405	87,8	73	57	17	46	058
59,0	<b>682</b>	<b>489</b>	<b>207</b>	<b>581</b>	<b>47</b>	<b>3.277</b>	<b>69,7</b>	<b>180</b>	<b>135</b>	<b>48</b>	<b>154</b>	<b>059</b>

## segue TAV. 16 — Abitazioni occupate

Codice dei Comuni	COMUNI	PROPRIETÀ							ABITAZIONI	Superficie m <sup>2</sup>
		ABITAZIONI	Superficie m <sup>2</sup>	Superficie media per abitazione	STANZE		OCCUPANTI			
					TOTALE	Adibite esclusivamente o promiscuamente ad abitazione	Famiglie	Componenti		
060	ORA - AUER	432	43.813	101,4	2.196	1.696	439	1.433	280	19.595
061	ORTISEI - ST. ULRICH IN GRÖDEN	806	77.291	95,9	4.302	3.259	806	2.753	315	22.585
062	PARCINES - PARTSCHINS	515	47.668	92,6	2.556	2.000	539	2.161	126	8.206
063	PERCA - PERCHA	186	20.048	107,8	1.061	842	191	872	45	3.675
064	PLAUS - PLAUS	64	5.558	86,8	321	252	70	289	16	993
065	PONTE GARDENA - WAIDBRUCK	23	2.380	103,5	134	96	24	81	38	3.003
066	POSTAL - BURGSTALL	210	18.954	90,3	1.018	796	232	761	100	6.863
067	PRATO ALLO STELVIO - PRAD AM STILFSEERJOCH	580	49.175	84,8	2.942	2.323	580	2.281	125	8.175
068	PREDOI - PRETTAU	138	17.017	123,3	784	578	172	639	8	813
069	PROVES - PROVEIS	66	4.800	72,7	313	245	70	311	5	114
070	RACINES - RATSCHINGS	598	59.180	99,0	3.222	2.566	661	2.899	120	7.899
071	RASUN ANTERSELVA - RASEN ANTHOLZ	421	50.011	118,8	2.333	1.842	447	2.194	62	4.475
072	RENON - RITTEN	962	94.937	98,7	5.011	3.963	1.008	4.079	307	20.423
073	RIFIANO - RIFFIAN	206	25.512	123,8	1.227	1.006	208	887	30	1.882
074	RIO DI PUSTERIA - MÜHLBACH	382	38.479	100,7	1.998	1.604	413	1.678	137	9.129
075	RODONGO - RODENECK	183	18.342	100,2	993	745	197	810	21	1.414
076	SALORNO - SALURN	522	49.880	95,6	2.386	1.803	553	1.580	221	17.329
077	SAN CANDIDO - INNICHEN	441	46.676	105,8	2.365	1.875	442	1.890	274	20.022
079	SAN GENESIO ATEGINO - JENESIEN	368	37.823	102,8	2.056	1.674	381	1.712	103	6.993
080	SAN LEONARDO IN PASSIRIA - ST. LEONHARD IN PASSEIER	536	48.086	89,7	2.936	2.363	537	2.496	145	8.567
081	SAN LORENZO DI SEBATO - ST. LORENZEN	511	53.769	105,2	2.872	2.284	533	2.318	154	10.919
082	SAN MARTINO IN BADIA - ST. MARTIN IN THURN	277	31.562	113,9	1.791	1.505	277	1.246	16	692
083	SAN MARTINO IN PASSIRIA - ST. MARTIN IN PASSEIER	440	38.891	88,4	2.426	1.953	541	2.138	137	8.106
084	SAN PANCRAZIO - ST. PANKRAZ IN ULTEN	312	26.761	85,8	1.635	1.324	348	1.341	72	3.822
085	SANTA CRISTINA VALGARDENA - ST. CHRISTINA IN GRÖDEN	356	31.326	88,0	1.818	1.362	359	1.299	60	3.908
086	SARENTINO - SARNTAL	1.049	112.584	107,3	6.106	4.918	1.365	4.726	296	18.892
087	SCENA - SCHENNA	459	47.142	102,7	2.499	1.999	505	2.082	97	5.910
088	SELVA DEI MOLINI - MÜHLWALD	236	29.762	126,1	1.444	1.208	311	1.313	29	2.149
089	SELVA DI VALGARDENA - WOLKENSTEIN IN GRÖDEN	490	41.244	84,2	2.353	1.809	491	1.814	71	4.991
118	SENALE-S. FELICE - UNSERE LIEBE FRAU IM WALDE-ST. FELIX	163	12.636	77,5	691	517	176	655	10	582
091	SENALES - SCHNALS	196	20.693	105,6	1.192	985	215	1.084	48	2.407
092	SESTO - SEXTEN	387	34.848	90,0	1.791	1.413	387	1.580	43	2.715
093	SILANDRO - SCHLANDERS	842	81.930	97,3	4.602	3.682	844	3.435	383	25.892
094	SLUDERNO - SCHLUDERNS	292	23.331	79,9	1.422	1.166	292	1.221	87	5.575
095	STELVIO - STILFS	352	28.592	81,2	1.813	1.473	359	1.266	31	1.875
096	TERENTO - TERENTEN	208	22.968	110,4	1.219	965	230	1.160	41	2.863
097	TERLANO - TERLAN	594	64.427	108,5	3.120	2.448	598	2.045	218	15.071
098	TERMENO SULLA STRADA DEL VINO - TRAMIN AN DER WEINSTRASSE	617	62.709	101,6	3.007	2.357	617	1.991	171	12.449
099	TESIMO - TISENS	354	31.287	88,4	1.794	1.414	428	1.320	75	4.343
100	TIRES - TIERS	192	18.056	94,0	977	788	192	726	20	1.171
101	TIROLO - TIROL	412	41.403	100,5	2.305	1.841	451	1.549	132	7.790
102	TRODENA - TRUDEN	236	17.842	75,6	951	707	247	733	51	3.336
103	TUBRE - TAUFERS IM MÜNSTERAL	199	22.161	111,4	1.111	896	199	800	36	2.872
104	ULTIMO - ULTEN	524	46.100	88,0	2.818	2.261	653	2.538	101	6.542
105	VADENA - PFATTEN	90	8.993	99,9	431	336	94	318	17	1.379
106	VALDAORA - OLANG	432	41.575	96,2	2.239	1.768	433	1.796	115	7.155
107	VAL DI VIZZE - PFITSCH	413	44.631	108,1	2.352	1.904	428	1.625	171	12.636
108	VALLE AURINA - AHRNTAL	864	104.189	120,6	5.304	4.363	947	4.508	76	5.780
109	VALLE DI CASIES - GSIES	290	40.069	138,2	1.788	1.463	296	1.725	41	2.956
110	VANDÖIES - VINTL	432	45.813	106,0	2.529	2.060	490	2.148	144	9.914
111	VARNA - VAHRN	496	50.400	101,6	2.631	2.125	510	2.001	287	19.416
116	VELTURNO - FELDTHURNS	317	36.831	116,2	1.720	1.393	332	1.700	74	5.334
112	VERANO - VÖRAN	100	8.903	89,0	607	503	140	605	16	964
113	VILLABASSA - NIEDERDORF	236	27.852	118,0	1.399	1.107	238	883	96	7.128
114	VILLANDRO - VILLANDERS	309	37.029	119,8	1.905	1.595	311	1.506	44	2.921
115	VIPITENO - STERZING	746	75.173	100,8	3.811	2.992	754	2.593	808	57.805
	<b>TOTALE PROVINCIA</b>	<b>71.722</b>	<b>6.913.125</b>	<b>96,4</b>	<b>358.571</b>	<b>283.475</b>	<b>75.594</b>	<b>268.865</b>	<b>48.641</b>	<b>3.212.030</b>

## per titolo di godimento

AFFITTO					ALTRO TITOLO							Codice dei Comuni
Superficie media per abitazione	STANZE		OCCUPANTI		ABITAZIONI	Superficie m <sup>2</sup>	Superficie media per abitazione	STANZE		OCCUPANTI		
	TOTALE	Adibite esclusivamente o promiscuamente ad abitazione	Famiglie	Componenti				TOTALE	Adibite esclusivamente o promiscuamente ad abitazione	Famiglie	Componenti	
70,0	1.055	786	286	819	69	6.252	90,6	395	234	71	186	060
71,7	1.278	974	316	1.028	87	6.926	79,6	392	303	87	248	061
65,1	440	320	129	371	39	2.737	70,2	141	106	40	134	062
81,7	189	144	47	163	12	1.046	87,2	54	41	12	44	063
62,1	49	34	16	52	3	250	83,3	12	10	3	11	064
79,0	161	122	40	121	3	245	81,7	14	10	3	8	065
68,6	363	271	106	310	28	2.836	101,3	145	118	29	89	066
65,4	476	351	125	413	27	1.721	63,7	94	70	27	83	067
101,6	34	27	10	45	6	539	89,8	27	19	6	19	068
22,8	8	6	5	7	1	14	14,0	1	1	1	1	069
65,8	451	334	127	419	32	2.324	72,6	126	97	32	95	070
72,2	232	170	62	204	9	714	79,3	31	21	9	24	071
66,5	1.147	856	313	970	85	6.545	77,0	372	282	88	254	072
62,7	108	79	30	90	8	616	77,0	33	25	8	23	073
66,6	494	364	141	433	29	2.036	70,2	114	89	29	88	074
67,3	86	64	21	61	16	939	58,7	55	44	16	50	075
78,4	877	652	233	656	84	6.900	82,1	347	262	85	252	076
73,1	1.075	804	274	868	26	1.881	72,3	92	70	26	79	077
67,9	402	304	105	364	19	1.594	83,9	91	71	19	63	079
59,1	540	401	145	478	15	1.174	78,3	63	51	15	53	080
70,9	594	445	155	490	43	3.359	78,1	186	140	43	129	081
43,3	45	37	16	48	30	2.064	68,8	112	87	30	100	082
59,2	507	374	154	429	27	1.597	59,1	106	81	30	84	083
53,1	229	165	74	244	64	3.224	50,4	192	148	67	183	084
65,1	245	182	60	200	24	1.448	60,3	91	70	24	65	085
63,8	1.100	829	319	886	85	7.151	84,1	405	314	92	339	086
60,9	346	253	101	277	45	3.116	69,2	175	132	48	142	087
74,1	122	93	30	86	12	905	75,4	49	37	12	49	088
70,3	279	214	71	248	60	4.718	78,6	268	209	60	218	089
58,2	35	25	11	37	11	386	35,1	22	13	11	19	118
50,1	159	114	48	158	18	1.274	70,8	65	49	18	67	091
63,1	155	114	43	158	13	890	68,5	50	35	13	34	092
67,6	1.410	1.061	383	1.167	39	2.638	67,6	143	105	39	129	093
64,1	332	254	87	319	20	1.317	65,9	71	54	20	69	094
60,5	120	89	31	93	14	778	55,6	48	36	14	41	095
69,8	154	119	42	151	4	190	47,5	8	6	4	11	096
69,1	807	597	220	658	90	7.787	86,5	386	293	90	282	097
72,8	629	456	171	517	112	9.464	84,5	458	348	112	358	098
57,9	269	197	79	261	28	1.787	63,8	100	73	29	86	099
58,6	68	51	20	60	8	473	59,1	23	18	8	17	100
59,0	451	324	132	371	36	2.152	59,8	125	91	38	102	101
65,4	190	134	51	151	16	2.398	149,9	144	59	17	52	102
79,8	138	99	36	113	1	70	70,0	3	2	1	2	103
64,8	400	300	112	353	28	2.871	102,5	156	127	31	127	104
81,1	71	53	17	62	42	3.411	81,2	171	126	42	152	105
62,2	422	312	115	378	36	2.590	71,9	140	108	36	121	106
73,9	657	489	172	525	26	2.295	88,3	120	96	27	83	107
76,1	307	234	77	262	27	2.249	83,3	120	95	28	103	108
72,1	160	115	42	172	9	1.045	116,1	43	34	9	26	109
68,8	562	421	154	542	40	3.299	82,5	187	148	41	153	110
67,7	1.086	817	291	911	42	3.643	86,7	174	132	44	137	111
72,1	279	205	74	231	31	2.006	64,7	103	74	33	83	116
60,3	60	46	19	65	4	269	67,3	18	13	5	20	112
74,3	371	277	96	284	12	837	69,8	47	35	12	42	113
66,4	156	116	44	140	6	385	64,2	24	20	6	13	114
71,5	2.977	2.259	814	2.438	69	4.869	70,6	244	185	69	188	115
<b>68,9</b>	<b>166.471</b>	<b>124.912</b>	<b>48.716</b>	<b>137.279</b>	<b>5.666</b>	<b>444.063</b>	<b>78,4</b>	<b>23.241</b>	<b>17.545</b>	<b>5.867</b>	<b>17.057</b>	

TAV. 17 - Abitazioni occupate

Codice dei Comuni	COMUNI	EPOCA DI						
		Prima del 1919		1919 - 1945		1946 - 1960		1961
		Abitazioni	Stanze	Abitazioni	Stanze	Abitazioni	Stanze	Abitazioni
001	ALDINO - ALDEIN	117	515	17	72	46	225	81
002	ANDRIANO - ANDRIAN	42	189	12	59	36	179	39
003	ANTERIVO - ALTREI	75	277	4	15	15	62	14
004	APIANO SULLA STRADA DEL VINO - EPPAN AM DER WEINSTRASSE	777	3.337	111	470	400	1.784	850
005	AVELENGO - HAFLING	57	257	34	133	18	65	29
006	BADIA - ABTEI	152	851	52	274	115	617	165
007	BARBIANO - BARBIAN	103	438	32	128	45	207	87
008	BOLZANO - BOZEN	3.316	12.592	6.070	22.200	9.709	37.186	11.482
009	BRAIES - PRAGS	74	389	6	22	11	46	16
010	BRENNERO - BRENNER	206	902	146	561	95	433	139
011	BRESSANONE - BRIXEN	1.299	5.467	401	1.707	791	3.698	1.268
012	BRONZOLO - BRANZOLL	162	688	41	172	106	417	70
013	BRUNICO - BRUNECK	447	2.015	243	1.080	738	3.362	904
014	CAINES - KUENS	18	92	—	—	1	3	22
015	CALDARO SULLA STRADA DEL VINO - KALTERN AN DER WEINSTRASSE	658	2.685	90	391	192	863	462
016	CAMPO DI TRENIS - FREIENFELD	179	943	54	241	64	365	81
017	CAMPO TURES - SAND IN TAUFERS	273	1.500	75	367	122	598	248
018	CASTELBELLO-CIARDES - KASTELBELL - TSCHARS	137	719	44	202	96	457	144
019	CASTELROTTO - KASTELRUTH	403	1.824	94	409	230	1.106	357
020	CERMES - TSCHERMS	89	418	9	42	37	158	89
021	CHIENES - KIENS	114	575	56	277	114	550	148
022	CHIUSA - KLAUSEN	299	1.322	68	287	151	646	241
023	CORNEDO ALL'ISARCO - KARNEID	170	857	81	346	88	428	134
024	CORTACCIA SULLA STRADA DEL VINO - KURTATSCH AN DER WEINSTRASSE	213	973	22	92	57	264	86
025	CORTINA SULLA STRADA DEL VINO - KURTINIG AN DER WEINSTRASSE	44	205	8	35	26	108	37
026	CORVARA IN BADIA - CORVARA	40	165	24	100	55	212	115
027	CURON VENOSTA - GRAUN IM VINSCHGAU	161	796	12	58	185	965	111
028	DOBBIACO - TOBLACH	241	1.136	47	201	96	496	147
029	EGNA - NEUMARKT	318	1.326	53	218	277	1.229	233
030	FALZES - PFALZEN	80	470	20	111	38	213	79
031	FIE' ALLO SCILJAR - VÖLS AM SCHLERN	181	825	40	149	70	328	176
032	FORTEZZA - FRANZENSFESTE	102	398	45	174	92	345	88
033	FUNES - VILLNÖSS	173	814	36	156	41	221	112
034	GAIS - GAIS	133	739	14	73	82	462	132
035	GARGAZZONE - GARGAZON	37	156	17	70	61	306	104
036	GLORENZA - GLURNS	84	365	31	136	7	33	21
037	LACES - LATSCH	212	1.003	63	293	188	882	255
038	LAGUNDO - ALGUND	285	1.280	87	355	176	854	295
039	LAION - LAJEN	205	961	12	60	34	180	73
040	LAIVES - LEIFERS	327	1.321	278	1.081	876	3.480	1.021
041	LANA - LANA	467	2.095	126	569	416	1.903	540
042	LASA - LAAS	286	1.405	62	282	160	728	174
043	LAUREGNO - LAUREIN	45	200	17	92	10	47	12
117	LA VALLE - WENGEN	73	496	6	30	36	247	56
044	LUSON - LÜSEN	74	389	20	86	48	221	48
045	MAGRE' SULLA STRADA DEL VINO - MARGREID AN DER WEINSTRASSE	121	494	14	55	51	244	35
046	MALLES VENOSTA - MALS IM VINSCHGAU	511	2.500	42	171	123	605	185
047	MAREBBE - ENNEBERG	187	1.161	70	400	72	435	116
048	MARLENGO - MARLING	152	670	47	203	93	412	146
049	MARTELLO - MARTELL	122	584	3	9	16	77	49
050	MELTINA - MÖLTEN	90	495	13	81	29	141	50
051	MERANO - MERAN	2.933	11.246	1.433	5.541	2.027	8.382	3.454
052	MONGUELFO - WELLSBERG	178	861	53	238	91	459	97
053	MONTAGNA - MONTAN	191	879	14	62	43	198	69
054	MOSO IN PASSIRIA - MOOS IN PASSEIER	156	894	21	110	71	383	85
055	NALLES - NALS	74	344	13	52	67	305	106
056	NATURNO - NATURNS	254	1.317	65	313	134	610	275
057	NAZ-SCIAVES - NATZ-SCHABS	69	308	16	65	43	168	93
058	NOVA LEVANTE - WELSCHNOFEN	111	577	28	134	109	568	95
059	NOVA PONENTE - DEUTSCHNOFEN	265	1.332	50	260	132	662	134



## per epoca di costruzione

## COSTRUZIONE

Codice  
dei  
Comuni

- 1971	1972 - 1975		1976 - 1980		dopo il 1980		TOTALE		
	Abitazioni	Stanze	Abitazioni	Stanze	Abitazioni	Stanze	Abitazioni	Stanze	
381	39	201	49	269	4	20	353	1.683	001
205	17	92	33	140	6	28	185	892	002
62	6	26	10	33	1	3	125	478	003
4.071	344	1.659	434	2.075	54	267	2.970	13.663	004
113	12	48	14	62	—	—	164	678	005
788	56	255	74	355	8	45	622	3.185	006
435	51	283	40	207	7	38	365	1.736	007
<b>42.900</b>	<b>2.390</b>	<b>9.333</b>	<b>2.539</b>	<b>10.155</b>	<b>103</b>	<b>450</b>	<b>35.609</b>	<b>134.816</b>	<b>008</b>
72	15	67	12	47	2	7	136	650	009
609	37	183	30	131	5	13	658	2.832	010
6.096	409	2.091	417	2.080	72	348	4.657	21.487	011
307	28	125	83	350	21	88	511	2.147	012
4.282	584	2.655	388	1.743	49	263	3.353	15.400	013
144	6	49	3	23	2	12	52	323	014
2.148	188	872	168	831	47	253	1.805	8.043	015
404	54	285	87	429	5	30	524	2.697	016
1.312	123	674	148	770	14	73	1.003	5.294	017
722	47	249	101	537	8	42	577	2.928	018
1.717	113	619	189	922	15	71	1.401	6.668	019
385	12	47	57	288	2	8	295	1.346	020
721	80	381	51	253	6	36	569	2.793	021
1.146	113	547	117	612	17	83	1.006	4.643	022
698	56	288	91	456	12	63	632	3.136	023
413	39	183	57	293	14	59	488	2.277	024
152	3	17	29	127	4	33	151	677	025
465	24	99	63	232	2	8	323	1.281	026
611	29	132	63	358	6	24	567	2.944	027
669	91	405	92	439	6	28	720	3.374	028
1.115	106	471	144	680	19	91	1.150	5.130	029
484	63	344	78	392	11	64	369	2.078	030
790	78	383	78	384	12	49	635	2.908	031
363	8	40	12	73	2	9	349	1.402	032
612	47	252	84	438	7	31	500	2.524	033
731	46	233	103	506	7	34	517	2.778	034
514	16	67	67	299	3	17	305	1.429	035
117	19	93	59	275	5	19	226	1.038	036
1.366	120	565	166	811	16	73	1.020	4.993	037
1.323	110	470	166	772	13	57	1.132	5.111	038
354	56	259	77	359	7	32	464	2.205	039
4.174	812	3.147	450	1.935	73	317	3.837	15.455	040
2.590	294	1.324	386	1.839	27	132	2.256	10.452	041
928	76	369	125	579	8	37	891	4.308	042
50	4	19	5	23	1	5	94	436	043
337	20	114	25	141	—	—	216	1.365	117
221	38	206	68	363	8	33	304	1.519	044
179	23	137	66	326	2	9	312	1.444	045
914	101	496	93	487	8	48	1.063	5.221	046
562	44	268	57	334	4	24	550	3.184	047
726	69	296	118	506	7	30	632	2.843	048
230	10	46	23	98	2	4	225	1.048	049
287	29	151	28	142	3	12	242	1.309	050
13.756	1.238	4.611	813	3.437	92	383	11.990	47.356	051
560	59	309	70	324	8	38	556	2.789	052
316	28	125	35	164	4	25	384	1.769	053
482	18	107	30	171	16	102	397	2.249	054
512	30	126	70	338	5	25	365	1.702	055
1.300	147	641	154	684	12	66	1.041	4.931	056
467	85	431	82	361	10	62	398	1.862	057
476	53	263	42	202	4	21	442	2.241	058
603	72	358	97	471	18	87	768	3.773	059

## segue TAV. 17 — Abitazioni occupate

Codice dei Comuni	COMUNI	EPOCA DI						
		Prima del 1919		1919 - 1945		1946 - 1960		1961
		Abitazioni	Stanze	Abitazioni	Stanze	Abitazioni	Stanze	Abitazioni
060	ORA - AUER	185	782	49	196	160	695	177
061	ORTISEI - ST. ULRICH IN GRÖDEN	275	1.317	137	656	234	1.212	304
062	PARCINES - PARTSCHINS	189	865	18	78	83	369	192
063	PERCA - PERCHA	65	357	12	71	24	111	57
064	PLAUS - PLAUS	10	47	12	48	20	95	8
065	PONTE GARDENA - WAIDBRUCK	25	132	4	18	13	57	15
066	POSTAL - BURGSTALL	38	178	38	157	102	427	94
067	PRATO ALLO STELVIO - PRAD AM STILFSEERJOCH	201	897	65	295	125	580	164
068	PREDOI - PRETTAU	71	402	5	34	19	105	34
069	PROVES - PROVEIS	43	184	5	25	6	34	6
070	RACINES - RATSCHINGS	265	1.319	33	165	67	348	156
071	RASUN ANTERSELVA - RASEN ANTHOLZ	155	853	44	235	72	386	110
072	RENON - RITTEN	464	2.172	130	614	93	427	286
073	RIFIANO - RIFFIAN	58	328	14	73	16	82	59
074	RIO DI PUSTERIA - MÜHLBACH	182	830	43	208	67	332	97
075	RODENGO - RODENECK	77	364	7	36	51	260	32
076	SALORNO - SALURN	318	1.328	39	176	140	612	139
077	SAN CANDIDO - INNICHEN	216	1.048	91	422	114	495	150
079	SAN GENESIO ATESINO - JENESIEN	154	848	34	169	79	389	126
080	SAN LEONARDO IN PASSIRIA - ST. LEONHARD IN PASSEIER	261	1.363	24	102	81	420	155
081	SAN LORENZO DI SEBATO - ST. LORENZEN	209	1.101	42	223	82	424	140
082	SAN MARTINO IN BADIA - ST. MARTIN IN THURN	131	788	32	196	57	324	47
083	SAN MARTINO IN PASSIRIA - ST. MARTIN IN PASSEIER	176	955	19	98	95	459	170
084	SAN PANCRAZIO - ST. PANKRAZ IN ULTEN	261	1.123	16	73	59	251	68
085	SANTA CRISTINA VALGARDENA - ST. CHRISTINA IN GRÖDEN	114	520	28	137	89	482	122
086	SARENTINO - SARNTAL	475	2.607	141	754	230	1.195	264
087	SCENA - SCHENNA	149	763	22	109	67	351	197
088	SELVA DEI MOLINI - MÜHLWALD	120	709	18	102	27	160	38
089	SELVA DI VALGARDENA - WOLKENSTEIN IN GRÖDEN	80	374	51	225	123	591	215
118	SENALE-S. FELICE - UNSERE LIEBE FRAU IM WALDE-ST. FELIX	76	294	9	33	46	181	36
091	SENALES - SCHNALS	108	653	11	53	38	196	41
092	SESTO - SEXTEN	112	534	84	366	70	312	94
093	SILANDRO - SCHLANDERS	309	1.469	137	616	181	866	288
094	SLUDERNO - SCHLUDERNS	148	658	28	116	34	157	87
095	STELVIO - STILFS	119	549	34	172	40	207	143
096	TERENTO - TEREENTEN	108	566	14	68	20	120	47
097	TERLANO - TERLAN	215	1.003	47	198	166	756	237
098	TERMENO SULLA STRADA DEL VINO - TRAMIN AN DER WEINSTRASSE	399	1.644	43	199	111	491	148
099	TESIMO - TISENS	181	807	21	107	80	397	83
100	TIRES - TIERS	81	386	27	118	23	116	47
101	TIROLO - TIROL	136	607	25	109	65	329	205
102	TRODNA - TRUDEN	167	653	18	74	40	164	45
103	TUBRE - TAUFERS IM MÜNSTER TAL	146	756	7	33	19	88	41
104	ULTIMO - ULTEN	246	1.252	37	202	133	643	119
105	VADENA - PFATTEN	54	231	7	31	30	129	21
106	VALDAORA - OLANG	129	678	36	171	115	511	106
107	VAL DI VIZZE - PFITSCH	173	903	58	309	71	373	145
108	VALLE AURINA - AHRNTAL	307	1.854	51	283	155	986	217
109	VALLE DI CASIES - GSIES	131	803	18	105	58	325	63
110	VANDOIES - VINTL	208	1.040	30	140	95	520	118
111	VARNA - VAHRN	187	828	45	200	115	509	224
116	VELTURNO - FELDTURNS	94	451	14	83	41	217	124
112	VERANO - VÖRAN	39	211	6	32	22	136	24
113	VILLABASSA - NIEDERDORF	131	709	34	176	59	286	59
114	VILLANDRO - VILLANDERS	142	805	26	153	34	175	69
115	VIPITENO - STERZING	252	1.100	147	618	236	1.040	468
	<b>TOTALE PROVINCIA</b>	<b>27.727</b>	<b>126.030</b>	<b>12.849</b>	<b>52.010</b>	<b>23.844</b>	<b>102.711</b>	<b>32.895</b>

## per epoca di costruzione

COSTRUZIONE									Codice dei Comuni
- 1971	1972 - 1975		1976 - 1980		dopo il 1980		TOTALE		
Stanze	Abitazioni	Stanze	Abitazioni	Stanze	Abitazioni	Stanze	Abitazioni	Stanze	
871	86	488	104	529	20	85	781	3.646	060
1.500	89	460	156	768	13	59	1.208	5.972	061
880	107	488	83	416	8	41	680	3.137	062
302	32	171	46	254	7	38	243	1.304	063
46	27	116	5	23	1	7	83	382	064
67	1	2	6	33	—	—	64	309	065
427	27	118	38	215	1	4	338	1.526	066
824	72	378	99	503	6	35	732	3.512	067
184	8	44	15	76	—	—	152	845	068
23	5	22	7	34	—	—	72	322	069
764	120	623	101	535	8	45	750	3.799	070
559	47	240	60	307	4	16	492	2.596	071
1.418	180	891	178	882	23	126	1.354	6.530	072
331	36	194	58	339	3	21	244	1.368	073
452	76	408	77	355	6	21	548	2.606	074
156	25	183	28	135	—	—	220	1.134	075
616	79	369	102	463	10	46	827	3.610	076
741	68	329	95	461	7	36	741	3.532	077
606	37	196	48	262	12	79	490	2.549	079
776	78	367	95	502	2	9	696	3.539	080
717	132	658	96	484	7	45	708	3.652	081
348	18	100	36	180	2	12	323	1.948	082
827	47	234	82	392	15	74	604	3.039	083
299	17	167	26	137	1	6	448	2.056	084
614	39	182	46	209	2	10	440	2.154	085
1.326	105	651	197	980	18	98	1.430	7.611	086
1.008	73	348	87	415	6	26	601	3.020	087
214	26	159	36	209	12	62	277	1.615	088
982	52	245	88	428	12	55	621	2.900	089
157	15	74	2	9	—	—	184	748	118
211	24	115	37	176	3	12	262	1.416	091
436	33	135	47	198	3	15	443	1.996	092
1.453	152	738	161	827	36	186	1.264	6.155	093
402	44	220	55	255	3	17	399	1.825	094
748	24	100	35	195	2	10	397	1.981	095
271	19	105	42	233	3	18	253	1.381	096
1.157	72	368	154	780	11	51	902	4.313	097
734	72	373	116	596	11	57	900	4.094	098
402	37	181	50	239	5	30	457	2.163	099
221	11	54	29	168	2	5	220	1.068	100
1.138	56	279	85	374	8	45	580	2.881	101
183	9	47	21	154	3	10	303	1.285	102
224	14	103	9	48	—	—	236	1.252	103
601	44	247	67	394	7	35	653	3.374	104
96	10	46	24	128	3	12	149	673	105
490	82	393	99	484	16	74	583	2.801	106
719	65	302	89	473	9	50	610	3.129	107
1.313	80	454	148	818	9	43	967	5.731	108
351	33	197	36	203	1	7	340	1.991	109
625	83	512	62	336	20	105	616	3.278	110
1.093	96	478	139	685	19	98	825	3.891	111
623	83	384	59	310	7	34	422	2.102	116
139	14	75	12	66	3	26	120	685	112
306	23	128	33	181	5	31	344	1.817	113
422	31	199	51	295	6	36	359	2.085	114
2.115	246	1.009	257	1.058	17	92	1.623	7.032	115
<b>143.975</b>	<b>12.066</b>	<b>54.733</b>	<b>13.324</b>	<b>62.340</b>	<b>1.324</b>	<b>6.484</b>	<b>124.029</b>	<b>548.283</b>	

## TAV. 18 - Abitazioni occupate

Codice dei Comuni	COMUNI	ABITAZIONI							
		1			2			3	
		Abitazioni	Occupanti		Abitazioni	Occupanti		Abitazioni	Occu
			Famiglie	Componenti		Famiglie	Componenti		Famiglie
001	ALDINO - ALDEIN	7	7	15	22	22	45	53	56
002	ANDRIANO - ANDRIAN	2	2	2	11	12	23	28	31
003	ANTERIVO - ALTREI	—	—	—	10	10	26	43	44
004	APIANO SULLA STRADA DEL VINO - EPPAN AN DER WEINSTRASSE	80	80	90	169	171	294	477	481
005	AVELENGO - HAFLING	22	22	31	13	13	27	26	26
006	BADIA - ABTEI	6	6	6	26	26	59	81	81
007	BARBIANO - BARBIAN	6	6	7	19	19	38	53	53
008	BOLZANO - BÖZEN	770	804	1.131	3.952	4.144	8.260	10.485	11.160
009	BRAIES - PRAGS	1	1	3	3	3	12	19	19
010	BRENNERO - BRENNER	10	10	11	39	40	74	158	161
011	BRESSANONE - BRIXEN	97	97	127	333	335	658	811	816
012	BRONZOLO - BRANZOLL	—	—	—	44	45	87	115	115
013	BRUNICO - BRUNECK	50	50	59	166	168	304	521	525
014	CAINES - KUENS	—	—	—	1	1	2	4	4
015	CALDARO SULLA STRADA DEL VINO - KALTERN AN DER WEINSTRASSE	15	15	20	119	119	199	399	406
016	CAMPO DI TRENIS - FREIENFELD	1	1	1	25	26	46	45	45
017	CAMPO TURES - SAND IN TAUFERS	9	9	12	37	37	77	100	102
018	CASTELBELLO-CIARDES - KASTELBELL-TSCHARS	2	2	2	29	29	62	87	87
019	CASTELROTTO - KASTELRUTH	30	30	39	62	63	125	190	194
020	CERMES - TSCHERMS	4	4	4	14	15	25	53	54
021	CHIENES - KIENS	6	6	6	22	22	36	92	93
022	CHIUSA - KLAUSEN	18	18	25	73	74	156	182	185
023	CORNEDO ALL'ISARCO - KARNEID	1	1	4	15	15	29	105	105
024	CORTACCIA SULLA STRADA DEL VINO - KURTATSCH AN DER WEINSTRASSE	3	3	3	29	29	49	94	98
025	CORTINA SULLA STRADA DEL VINO - KURTINIG AN DER WEINSTRASSE	—	—	—	9	9	15	25	25
026	CORVARA IN BADIA - CORVARA	8	8	15	23	23	49	77	77
027	CURON VENOSTA - GRAUN IM VINSCHGAU	9	9	13	16	16	30	65	65
028	DOBBIACO - TOBLACH	10	10	17	52	52	106	107	110
029	EGNA - NEUMARKT	17	17	22	63	63	107	198	203
030	FALZES - PFALZEN	2	2	3	11	12	22	29	29
031	FIE' ALLO SCILIAR - VÖLS AM SCHLERN	11	11	16	31	31	62	97	102
032	FORTEZZA - FRANZENSFESTE	15	15	21	15	15	31	106	106
033	FUNES - VILLNÖSS	14	14	21	34	35	58	61	63
034	GAIS - GAIS	3	3	3	10	10	14	77	79
035	GARGAZZONE - GARGAZON	4	4	6	19	19	33	46	48
036	GLORENZA - GLURNS	4	4	4	15	15	22	35	35
037	LACES - LATSCH	12	12	21	63	64	126	139	143
038	LAGUNDO - ALGUND	27	27	32	109	109	186	256	256
039	LAION - LAJEN	7	7	8	22	22	38	68	68
040	LAIVES - LEIFERS	34	34	55	269	277	543	974	995
041	LANA - LANA	49	50	62	137	140	243	411	425
042	LASA - LAAS	18	18	29	46	46	87	129	130
043	LAUREGNO - LAUREIN	1	1	1	5	7	10	12	12
117	LA VALLE - WENGEN	—	—	—	4	4	11	10	10
044	LUSON - LÜSEN	3	3	6	13	13	29	48	48
045	MAGRE' SULLA STRADA DEL VINO - MARGREID AN DER WEINSTRASSE	4	4	6	22	22	41	56	56
046	MALLES VENOSTA - MALS IM VINSCHGAU	16	16	20	35	35	62	139	139
047	MAREBBE - ENNEBERG	3	3	4	13	13	26	44	44
048	MARLENGO - MARLING	15	15	15	51	51	84	118	118
049	MARTELLO - MARTELL	12	12	18	14	14	26	29	29
050	MELTINA - MÖLTEN	2	2	2	9	9	26	27	27
051	MERANO - MERAN	430	433	576	1.172	1.189	2.045	3.151	3.246
052	MONGUELFO - WELLSBERG	3	3	5	22	22	40	70	70
053	MONTAGNA - MONTAN	6	6	6	23	23	40	80	81
054	MOSO IN PASSIRIA - MOOS IN PASSEIER	—	—	—	21	21	55	32	34
055	NALLES - NALS	2	2	7	26	26	43	70	71
056	NATURNO - NATURNS	19	19	29	86	87	162	168	168
057	NAZ-SCIAVES - NATZ-SCHABS	8	8	19	27	27	70	70	70
058	NOVA LEVANTE - WELSCHNOFEN	2	2	5	17	18	35	45	45
059	NOVA PONENTE - DEUTSCHNOFEN	17	19	27	41	43	88	145	148

## per numero di stanze

CON STANZE												Codice dei Comuni
panti	4			5			6 e più					
	Abitazioni	Occupanti		Abitazioni	Occupanti		Abitazioni	Stanze	Occupanti			
		Famiglie	Componenti		Famiglie	Componenti			Famiglie	Componenti		
Componenti												
141	86	91	320	72	78	340	113	769	128	650	001	
69	58	63	183	38	43	158	48	362	53	208	002	
136	49	49	154	16	16	50	7	53	7	33	003	
1.234	909	930	2.898	671	684	2.478	664	4.823	679	2.795	004	
74	32	32	103	31	31	141	40	269	40	211	005	
218	139	140	485	172	176	732	198	1.468	200	1.061	006	
147	133	133	465	74	74	317	80	631	81	400	007	
27.370	12.033	12.933	36.972	5.787	6.293	19.818	2.582	17.620	2.864	9.790	008	
54	35	39	127	41	44	188	37	241	42	254	009	
429	212	219	702	118	126	473	121	832	131	565	010	
2.025	1.403	1.417	4.380	1.023	1.036	3.841	990	7.564	998	4.482	011	
285	186	192	592	105	107	372	61	445	64	251	012	
1.318	1.015	1.026	3.148	933	941	3.537	668	4.730	680	3.033	013	
10	10	10	39	11	11	62	26	214	29	158	014	
945	568	588	1.825	338	360	1.218	366	2.631	386	1.419	015	
124	140	142	519	126	127	543	187	1.321	192	1.069	016	
270	208	211	719	298	305	1.308	351	2.589	367	1.790	017	
221	136	139	443	128	128	555	195	1.423	196	1.012	018	
529	408	414	1.372	400	410	1.660	311	2.312	324	1.553	019	
133	99	104	347	65	68	255	60	434	67	254	020	
257	131	137	502	149	157	699	169	1.198	188	897	021	
541	292	297	1.076	213	224	961	228	1.700	268	1.269	022	
295	177	183	626	152	154	656	182	1.322	204	1.015	023	
264	142	148	473	98	104	402	122	876	124	553	024	
59	52	53	183	35	36	114	30	201	30	104	025	
198	113	113	430	75	75	336	27	169	27	148	026	
173	145	145	521	111	113	458	221	1.573	225	1.093	027	
293	201	209	713	189	198	784	161	1.190	185	911	028	
477	391	397	1.183	269	278	963	212	1.484	223	890	029	
79	73	75	276	91	93	406	163	1.220	176	967	030	
259	193	199	666	167	179	779	136	937	148	709	031	
290	132	132	443	34	34	131	47	341	47	199	032	
167	113	118	415	120	129	581	158	1.207	177	958	033	
240	102	104	344	88	93	380	237	1.676	271	1.292	034	
105	95	99	306	66	69	261	75	539	80	316	035	
67	61	64	176	56	64	214	55	375	63	228	036	
375	266	273	841	215	225	874	325	2.299	347	1.571	037	
618	300	302	890	190	192	708	250	1.948	256	1.146	038	
170	128	128	455	120	120	534	119	838	119	638	039	
2.667	1.551	1.625	5.099	660	700	2.416	349	2.457	386	1.510	040	
1.023	674	701	2.134	454	479	1.694	531	3.930	587	2.372	041	
343	222	224	769	202	210	819	274	1.913	280	1.365	042	
35	31	31	119	22	25	93	23	155	23	123	043	
26	31	31	106	39	39	196	132	1.008	132	802	117	
109	54	54	183	76	82	356	110	750	122	680	044	
126	102	102	313	64	64	225	64	500	64	265	045	
393	303	308	1.111	259	265	1.179	311	2.211	331	1.684	046	
118	119	121	420	102	103	435	269	2.037	290	1.399	047	
293	201	203	611	114	114	428	133	998	133	578	048	
82	57	57	202	44	44	183	69	473	70	387	049	
77	54	57	227	53	56	247	97	727	104	549	050	
7.436	3.964	4.132	11.446	2.105	2.212	7.070	1.168	8.748	1.240	4.325	051	
179	150	152	519	142	146	593	169	1.222	171	877	052	
223	127	129	409	68	68	289	80	629	82	361	053	
114	54	55	209	76	78	381	214	1.515	233	1.399	054	
167	92	96	318	84	86	320	91	650	96	422	055	
430	247	252	870	207	211	889	314	2.213	324	1.607	056	
231	102	102	362	89	89	400	102	737	102	526	057	
127	111	116	367	139	145	493	128	931	133	591	058	
381	175	186	618	161	174	678	229	1.734	256	1.202	059	

## segue TAV. 18 — Abitazioni occupate

Codice dei Comuni	COMUNI	ABITAZIONI							
		1			2			3	
		Abitazioni	Occupanti		Abitazioni	Occupanti		Abitazioni	Occu
			Famiglie	Componenti		Famiglie	Componenti		Famiglie
060	ORA - AUER	20	20	31	48	48	80	114	116
061	ORTISEI - ST. ULRICH IN GRÖDEN	25	25	35	27	27	44	116	116
062	PARCINES - PARTSCHINS	8	8	17	35	35	73	149	151
063	PERCA - PERCHA	—	—	—	5	5	9	25	25
064	PLAUS - PLAUS	1	1	1	12	13	32	13	13
065	PONTE GARDENA - WAIDBRUCK	—	—	—	2	2	3	13	13
066	POSTAL - BURGSTALL	4	4	4	11	12	24	74	76
067	PRATO ALLO STELVIO - PRAD AM STILFSEERJOCH	2	2	3	35	35	61	106	106
068	PREDOI - PRETTAU	1	1	2	3	3	9	8	8
069	PROVES - PROVEIS	6	6	6	4	4	5	7	8
070	RACINES - RATSCHINGS	8	8	8	28	29	65	81	85
071	RASUN ANTERSELVA - RASEN ANTHOLZ	3	3	3	15	15	35	37	37
072	RENON - RITTEN	7	7	16	70	70	131	202	205
073	RIFIANO - RIFFIAN	1	1	1	6	6	9	24	24
074	RIO DI PUSTERIA - MÜHLBACH	15	15	27	31	31	52	84	85
075	RODONGO - RODENECK	—	—	—	6	7	16	34	34
076	SALORNO - SALURN	3	4	4	31	32	57	165	171
077	SAN CANDIDO - INNICHEN	10	10	12	42	42	79	95	95
079	SAN GENESIO ATESINO - JENESIEN	6	6	8	18	18	39	56	56
080	SAN LEONARDO IN PASSIRIA - ST. LEONHARD IN PASSEIER	9	9	11	37	37	75	82	82
081	SAN LORENZO DI SEBATO - ST. LORENZEN	2	2	3	18	19	40	96	100
082	SAN MARTINO IN BADIA - ST. MARTIN IN THURN	17	17	29	7	7	14	14	14
083	SAN MARTINO IN PASSIRIA - ST. MARTIN IN PASSEIER	3	3	3	36	37	64	86	92
084	SAN PANCRAZIO - ST. PANKRAZ IN ULTEN	31	31	35	36	36	93	71	72
085	SANTA CRISTINA VALGARDENA - ST. CHRISTINA IN GRÖDEN	5	5	5	15	15	32	58	58
086	SARENTINO - SARNTAL	8	9	14	59	62	104	168	178
087	SCENA - SCENNA	13	13	16	49	50	92	87	89
088	SELVA DEI MOLINI - MÜHLWALD	—	—	—	7	7	16	17	18
089	SELVA DI VALGARDENA - WOLKENSTEIN IN GRÖDEN	7	7	11	17	17	31	87	87
118	SENALE-S. FELICE - UNSERE LIEBE FRAU IM WALDE-ST. FELIX	5	5	6	21	21	45	39	42
091	SENALES - SCHNALS	5	5	9	14	14	38	33	33
092	SESTO - SEXTEN	7	7	9	22	22	43	64	64
093	SILANDRO - SCHLANDERS	37	37	49	82	82	151	179	180
094	SLUDERNO - SCHLUDERNS	10	10	13	31	31	73	65	65
095	STELVIO - STILFS	2	2	3	24	24	42	52	52
096	TERENTO - TARENTEN	3	3	6	7	7	16	25	26
097	TERLANO - TERLAN	14	14	29	42	42	66	141	142
098	TERMEÑO SULLA STRADA DEL VINO - TRAMIN AN DER WEINSTRASSE	2	2	2	63	63	103	176	176
099	TESIMO - TISENS	6	6	6	39	40	71	68	74
100	TIRES - TIERS	5	5	7	9	9	20	22	22
101	TIROLO - TIROL	7	7	9	48	48	78	99	100
102	TRODENA - TRUDEN	1	1	1	16	16	24	88	92
103	TUBRE - TAUFERS IM MÜNSTERTAL	—	—	—	5	5	13	30	30
104	ULTIMO - ULTEN	—	—	—	12	12	22	91	101
105	VADENA - PFATTEN	1	1	1	4	4	6	27	27
106	VALDAORA - OLANG	14	14	17	35	35	80	83	83
107	VAL DI VIZZE - PFITSCH	9	9	9	20	20	29	67	67
108	VALLE AURINA - AHRNTAL	4	4	5	16	16	36	60	60
109	VALLE DI CASIES - GSIES	1	1	1	10	10	29	22	22
110	VANDOIES - VINTL	2	2	6	15	15	32	68	69
111	VARNA - VAHRN	6	6	6	41	41	87	137	138
116	VELTURNO - FELDTHURNS	4	4	5	19	19	36	51	51
112	VERANO - VÖRAN	1	1	4	4	4	16	18	19
113	VILLABASSA - NIEDERDORF	3	3	4	16	16	32	51	52
114	VILLANDRO - VILLANDERS	7	7	11	16	16	33	21	21
115	VIPITENO - STERZING	60	60	74	108	108	197	337	337
	<b>TOTALE PROVINCIA</b>	<b>2.358</b>	<b>2.400</b>	<b>3.289</b>	<b>9.227</b>	<b>9.481</b>	<b>18.180</b>	<b>25.718</b>	<b>26.675</b>

## per numero di stanze

CON STANZE												Codice dei Comuni
panti	4			5			6 e più					
	Abitazioni	Occupanti		Abitazioni	Occupanti		Abitazioni	Stanze	Occupanti			
		Famiglie	Componenti		Famiglie	Componenti			Famiglie	Componenti		
Componenti												
251	271	278	808	172	175	614	156	1.244	159	654	060	
262	366	366	1.135	358	358	1.288	316	2.291	317	1.265	061	
436	167	174	612	146	153	641	175	1.214	187	887	062	
61	46	47	173	64	66	293	103	715	107	543	063	
39	16	17	62	20	23	105	21	154	22	113	064	
32	18	18	59	19	19	65	12	99	15	51	065	
219	113	125	363	73	83	263	63	461	67	287	066	
262	225	225	761	166	166	702	198	1.392	198	988	067	
31	18	18	51	45	51	193	77	517	107	417	068	
21	19	20	82	19	20	98	17	116	18	107	069	
250	171	183	678	196	211	961	266	1.828	304	1.451	070	
103	119	121	443	127	127	602	191	1.341	215	1.236	071	
505	392	405	1.383	351	367	1.572	332	2.454	355	1.696	072	
55	50	50	153	46	46	199	117	853	119	583	073	
246	135	143	500	122	131	569	161	1.127	178	805	074	
82	53	53	188	69	75	327	58	463	65	308	075	
379	321	341	938	181	187	622	126	861	136	488	076	
223	204	205	674	190	190	755	200	1.387	200	1.094	077	
160	117	118	389	109	115	496	184	1.326	192	1.047	079	
239	176	177	653	138	138	597	254	1.816	254	1.452	080	
253	176	178	602	184	190	773	232	1.702	242	1.266	081	
45	51	51	185	50	50	195	184	1.421	184	926	082	
219	147	160	517	129	147	592	203	1.473	286	1.256	083	
192	108	119	425	81	90	344	121	903	141	679	084	
119	131	132	450	119	119	447	112	826	114	511	085	
396	337	390	1.140	298	349	1.234	560	4.143	788	3.063	086	
250	128	135	462	100	110	451	224	1.636	257	1.230	087	
45	28	29	109	70	81	310	155	1.088	218	968	088	
247	203	203	674	191	191	736	116	831	117	581	089	
120	56	66	246	37	38	165	26	175	26	129	118	
98	45	46	182	53	56	245	112	839	127	737	091	
180	136	136	492	128	128	549	86	569	86	499	092	
451	320	320	1.051	255	255	1.074	391	2.862	392	1.955	093	
188	108	108	389	76	76	341	109	746	109	605	094	
127	94	95	284	104	105	403	121	879	126	541	095	
75	46	50	177	65	71	389	107	780	119	659	096	
362	256	258	795	217	218	758	232	1.683	234	975	097	
399	274	274	834	196	196	738	189	1.362	189	790	098	
187	116	127	388	106	126	438	122	881	163	577	099	
52	64	64	193	51	51	191	69	468	69	340	100	
253	143	151	490	98	105	384	185	1.419	210	808	101	
232	119	125	396	59	60	211	20	217	21	72	102	
58	51	51	158	60	60	243	90	648	90	443	103	
268	172	200	618	156	185	765	222	1.609	298	1.345	104	
81	46	47	170	45	46	176	26	174	28	98	105	
213	145	145	521	135	136	604	171	1.213	171	860	106	
176	150	151	484	158	163	631	206	1.489	217	904	107	
158	146	150	557	231	250	1.033	510	3.776	572	3.084	108	
65	51	52	242	78	79	397	178	1.310	183	1.189	109	
222	120	128	438	185	201	835	226	1.637	270	1.310	110	
358	251	252	821	184	190	720	206	1.468	218	1.057	111	
146	87	90	312	136	144	690	125	879	131	825	116	
38	14	16	60	18	26	105	65	476	98	467	112	
111	76	78	233	67	68	246	131	990	131	583	113	
58	60	60	199	66	66	276	189	1.413	191	1.082	114	
832	510	513	1.647	308	313	1.148	300	2.165	306	1.321	115	
<b>66.369</b>	<b>37.349</b>	<b>39.014</b>	<b>119.770</b>	<b>25.150</b>	<b>26.425</b>	<b>97.470</b>	<b>24.227</b>	<b>175.171</b>	<b>26.182</b>	<b>118.123</b>		

## TAV. 19 - Abitazioni occupate

Codice dei Comuni	COMUNI	TOTALE ABITAZIONI		ACQUA POTABILE					ABITAZIONI	
		Numero	Stanze	Di acquedotto			Di pozzo o cisterna	TOTALE	Nell'abitazione	
				Nell'abitazione	Fuori dell'abitazione	TOTALE			1	2 o più
001	ALDINO - ALDEIN	353	1.683	346	6	352	1	353	189	100
002	ANDRIANO - ANDRIAN	185	892	185	—	185	—	185	137	46
003	ANTERIVO - ALTREI	125	478	120	1	121	1	122	88	11
004	APPIANO SULLA STRADA DEL VINO - EPPAN AN DER WEINSTRASSE	2.970	13.663	2.910	46	2.956	11	2.967	1.926	863
005	AVELENGO - HAFLING	164	678	151	13	164	—	164	116	23
006	BADIA - ABTEI	622	3.185	602	16	618	3	621	395	220
007	BARBIANO - BARBIAN	365	1.736	354	6	360	4	364	267	62
008	BOLZANO - BOZEN	35.609	134.816	35.145	282	35.427	162	35.589	29.652	4.827
009	BRAIES - PRAGS	136	650	130	4	134	1	135	68	32
010	BRENNERO - BRENNER	658	2.832	642	14	656	2	658	525	97
011	BRESSANONE - BRIKEN	4.657	21.487	4.499	133	4.632	19	4.651	3.116	1.087
012	BRONZOLO - BRANZOLL	511	2.147	476	6	482	28	510	381	59
013	BRUNICO - BRUNECK	3.353	15.400	3.279	61	3.340	6	3.346	2.255	932
014	CAINES - KUENS	52	323	52	—	52	—	52	23	26
015	CALDARO SULLA STRADA DEL VINO - KALTERN AN DER WEINSTRASSE	1.805	8.043	1.753	37	1.790	12	1.802	1.185	426
016	CAMPO DI TRENIS - FREIENFELD	524	2.697	502	14	516	7	523	339	129
017	CAMPO TURES - SAND IN TAUFERS	1.003	5.294	974	17	991	8	999	550	370
018	CASTELBELLO-CIARDES - KASTELBELL-TSCHARS	577	2.928	563	5	568	8	576	349	161
019	CASTELROTTO - KASTELRUTH	1.401	6.668	1.348	35	1.383	15	1.398	908	412
020	CERMES - TSCHERMES	295	1.346	292	2	294	—	294	207	78
021	CHIENES - KIENS	569	2.793	554	12	566	2	568	351	144
022	CHIUSA - KLAUSEN	1.006	4.643	960	33	993	9	1.002	641	212
023	CORNEDO ALL'ISARCO - KARNEID	632	3.136	602	17	619	8	627	389	145
024	CORTACCIA SULLA STRADA DEL VINO - KURTATSCH AN DER WEINSTRASSE	488	2.277	477	7	484	2	486	296	107
025	CORTINA SULLA STRADA DEL VINO - KURTING AN DER WEINSTRASSE	151	677	150	1	151	—	151	120	28
026	CORVARA IN BADIA - CORVARA	323	1.281	321	1	322	—	322	196	123
027	CURON VENOSTA - GRAUN IM VINSCHGAU	567	2.944	549	16	565	2	567	375	140
028	DOBBIACO - TOBLACH	720	3.374	702	13	715	3	718	519	169
029	EGNA - NEUMARKT	1.150	5.130	1.124	11	1.135	10	1.145	840	242
030	FALZES - PFALZEN	369	2.078	365	3	368	1	369	168	169
031	FIE' ALLO SCILIAR - VÖLS AM SCHLERN	635	2.908	619	7	626	7	633	397	166
032	FORTEZZA - FRANZENSFESTE	349	1.402	336	11	347	1	348	289	24
033	FUNES - VILLNÖSS	500	2.524	488	8	496	4	500	304	159
034	GAIS - GAIS	517	2.778	486	21	507	7	514	260	203
035	GARGAZZONE - GARGAZON	305	1.429	303	1	304	1	305	188	96
036	GLORENZA - GLURNS	226	1.038	225	1	226	—	226	147	58
037	LACES - LATSCH	1.020	4.993	1.006	14	1.020	—	1.020	606	322
038	LAGUNDO - ALGUND	1.132	5.111	1.086	38	1.124	8	1.132	719	318
039	LAION - LAJEN	464	2.205	436	19	455	6	461	321	100
040	LAIVES - LEIFERS	3.837	15.455	3.738	39	3.777	55	3.832	3.170	504
041	LANA - LANA	2.256	10.452	2.215	31	2.246	7	2.253	1.474	628
042	LASA - LAAS	891	4.308	865	20	885	1	886	611	155
043	LAUREGNO - LAUREIN	94	436	79	8	87	3	90	80	8
117	LA VALLE - WENGEN	216	1.365	212	4	216	—	216	138	70
044	LUSON - LÜSEN	304	1.519	286	10	296	8	304	162	102
045	MAGRE' SULLA STRADA DEL VINO - MARGREID AN DER WEINSTRASSE	312	1.444	309	2	311	1	312	229	68
046	MALLES VENOSTA - MALS IM VINSCHGAU	1.063	5.221	1.026	34	1.060	2	1.062	714	225
047	MAREBBE - ENNEBERG	550	3.184	531	9	540	6	546	266	214
048	MARLENGO - MARLING	632	2.843	617	12	629	3	632	403	183
049	MARTELLO - MARTELL	225	1.048	209	12	221	2	223	121	38
050	MELTINA - MÖLTEN	242	1.309	221	17	238	3	241	129	78
051	MERANO - MERAN	11.990	47.356	11.700	238	11.938	39	11.977	9.063	2.009
052	MONGUELFO - WELSBERG	556	2.789	545	7	552	4	556	329	164
053	MONTAGNA - MONTAN	384	1.769	375	6	381	2	383	244	85
054	MOSO IN PASSIRIA - MOOS IN PASSEIER	397	2.249	382	12	394	1	395	196	114
055	NALLES - NALS	365	1.702	362	1	363	2	365	211	141
056	NATURNO - NATURNS	1.041	4.931	998	25	1.023	15	1.038	719	206
057	NAZ-SCIAVES - NATZ-SCHABS	398	1.862	387	5	392	3	395	207	158
058	NOVA LEVANTE - WELSCHNOFEN	442	2.241	433	4	437	5	442	290	120
059	NOVA PONENTE - DEUTSCHNOFEN	768	3.773	744	15	759	6	765	430	218



## per servizio installato

FORNITE DI											ABITAZIONI SFORNITE DI ACQUA POTABILE E GABINETTO	Codice dei Comuni
GABINETTO						BAGNO	ELETTRICITÀ	RISCALDAMENTO				
Fuori dell'abitazione		TUALE		Impianto fisso	Con apparecchi singoli							
TOTALE	di cui con scarico	TOTALE	di cui con scarico			Numero	di cui con scarico					
289	278	61	7	350	285	266	348	142	173	—	001	
183	182	2	1	185	183	178	185	124	46	—	002	
99	97	24	4	123	101	96	125	24	87	1	003	
2.789	2.709	174	74	2.963	2.783	2.621	2.963	1.820	1.127	2	004	
139	122	25	11	164	133	120	163	50	108	—	005	
615	520	5	—	620	520	516	619	440	179	—	006	
329	305	36	2	365	307	278	362	125	232	—	007	
<b>34.479</b>	<b>34.276</b>	<b>1.096</b>	<b>956</b>	<b>35.575</b>	<b>35.232</b>	<b>33.095</b>	<b>35.564</b>	<b>27.497</b>	<b>7.542</b>	<b>3</b>	<b>008</b>	
100	93	36	3	136	96	91	136	52	84	—	009	
622	606	36	16	658	622	565	658	413	225	—	010	
4.203	4.098	438	298	4.641	4.396	3.930	4.638	2.612	1.893	1	011	
440	432	69	37	509	469	423	508	256	250	—	012	
3.187	3.145	162	80	3.349	3.225	3.006	3.350	2.434	844	—	013	
49	48	3	1	52	49	44	52	30	21	—	014	
1.611	1.544	187	122	1.798	1.666	1.477	1.796	859	818	—	015	
468	459	55	6	523	465	433	521	210	295	—	016	
920	909	78	13	998	922	873	1.002	550	430	2	017	
510	494	63	9	573	503	473	574	273	299	—	018	
1.320	1.236	76	23	1.396	1.259	1.167	1.395	823	537	—	019	
285	277	9	3	294	280	264	293	175	112	1	020	
495	482	73	10	568	492	434	566	262	300	—	021	
853	818	145	34	998	852	784	1.004	387	590	1	022	
534	517	96	19	630	536	513	625	262	368	2	023	
403	393	74	23	477	416	365	486	152	220	—	024	
148	143	3	1	151	144	136	151	86	61	—	025	
319	300	4	1	323	301	292	323	284	36	—	026	
515	499	43	6	558	505	441	565	274	292	—	027	
688	651	28	9	716	660	618	720	470	240	—	028	
1.082	1.075	64	43	1.146	1.118	1.040	1.145	616	476	1	029	
337	318	31	1	368	319	316	368	205	164	—	030	
563	523	68	16	631	539	487	633	269	359	—	031	
313	313	36	21	349	334	290	348	191	145	—	032	
463	401	32	6	495	407	373	499	118	374	—	033	
463	443	47	—	510	443	431	499	292	211	—	034	
284	280	20	7	304	287	271	303	178	117	—	035	
205	190	19	8	224	198	187	224	88	135	—	036	
928	898	86	19	1.014	917	866	1.013	558	432	—	037	
1.037	1.014	93	50	1.130	1.064	964	1.129	695	400	—	038	
421	367	39	13	460	380	321	459	175	272	—	039	
3.674	3.654	155	101	3.829	3.755	3.596	3.829	2.869	895	—	040	
2.102	2.060	151	86	2.253	2.146	2.012	2.249	1.324	874	—	041	
766	738	95	18	861	756	709	877	267	609	3	042	
88	49	5	—	93	49	45	93	9	66	1	043	
208	176	8	1	216	177	169	216	95	120	—	117	
264	231	39	6	303	237	232	301	82	221	—	044	
297	288	15	9	312	297	262	312	123	185	—	045	
939	887	51	10	990	897	833	1.060	360	689	—	046	
480	410	67	4	547	414	398	543	272	260	1	047	
586	575	45	37	631	612	546	627	382	231	—	048	
159	151	64	1	223	152	143	224	74	148	—	049	
207	160	35	2	242	162	157	238	61	165	—	050	
11.072	11.022	896	787	11.968	11.809	10.585	11.953	8.429	3.294	—	051	
493	478	62	8	555	486	448	552	291	258	—	052	
329	318	52	24	381	342	307	381	144	212	—	053	
310	292	86	5	396	297	287	394	88	301	—	054	
352	347	12	10	364	357	338	363	242	69	—	055	
925	888	106	19	1.031	907	843	1.036	582	436	—	056	
365	356	30	5	395	361	349	395	239	146	—	057	
410	400	30	10	440	410	379	441	247	192	—	058	
648	597	111	15	759	612	588	758	312	402	—	059	

## segue TAV. 19 — Abitazioni occupate

Codice dei Comuni	COMUNI	TOTALE ABITAZIONI		ABITAZIONI						
		Numero	Stanze	ACQUA POTABILE					Nell'abitazione	
				Di acquedotto			Di pozzo o cisterna	TOTALE	1	2 o più
				Nell'abi- tazione	Fuori dell'abi- tazione	TOTALE				
060	ORA - AUER	781	3.646	756	7	763	16	779	553	185
061	ORTISEI - ST. ULRICH IN GRÖDEN	1.208	5.972	1.184	21	1.205	3	1.208	808	357
062	PARCINES - PARTSCHINS	680	3.137	662	11	673	7	680	433	203
063	PERCA - PERCHA	243	1.304	236	5	241	1	242	111	106
064	PLAUS - PLAUS	83	382	82	—	82	1	83	43	31
065	PONTE GARDENA - WAIDBRUCK	64	309	62	1	63	1	64	54	9
066	POSTAL - BURGSTALL	338	1.526	308	1	309	27	336	241	81
067	PRATO ALLO STELVIO - PRAD AM STILFSEERJOCH	732	3.512	702	19	721	7	728	483	135
068	PREDOI - PRETTAU	152	845	140	10	150	2	152	66	38
069	PROVES - PROVEIS	72	322	67	3	70	—	70	33	14
070	RACINES - RATSCHINGS	750	3.799	701	46	747	2	749	426	191
071	RASUN ANTERSELVA - RASEN ANTHOLZ	492	2.596	480	7	487	4	491	219	183
072	RENON - RITTEN	1.354	6.530	1.300	25	1.325	26	1.351	895	397
073	RIFIANO - RIFFIAN	244	1.368	238	4	242	1	243	107	114
074	RIO DI PUSTERIA - MÜHLBACH	548	2.606	526	18	544	2	546	303	173
075	RODONGO - RODENECK	220	1.134	213	5	218	2	220	106	76
076	SALORNO - SALURN	827	3.610	818	4	822	3	825	654	116
077	SAN CANDIDO - INNICHEN	741	3.532	727	13	740	1	741	467	224
079	SAN GENESIO ATESINO - JENESIEN	490	2.549	467	16	483	5	488	285	179
080	SAN LEONARDO IN PASSIRIA - ST. LEONHARD IN PASSEIER	696	3.539	663	23	686	3	689	385	173
081	SAN LORENZO DI SEBATO - ST. LORENZEN	708	3.652	682	15	697	7	704	382	246
082	SAN MARTINO IN BADIA - ST. MARTIN IN THURN	323	1.948	290	18	308	3	311	184	90
083	SAN MARTINO IN PASSIRIA - ST. MARTIN IN PASSEIER	604	3.039	568	28	596	7	603	360	143
084	SAN PANCRAZIO - ST. PANKRAZ IN ULTEN	448	2.056	418	28	446	—	446	338	87
085	SANTA CRISTINA VALGARDENA - ST. CHRISTINA IN GRÖDEN	440	2.154	434	4	438	1	439	288	145
086	SARENTINO - SARNTAL	1.430	7.611	1.331	74	1.405	19	1.424	760	485
087	SCENA - SCHENNA	601	3.020	572	22	594	5	599	250	274
088	SELVA DEI MOLINI - MÜHLWALD	277	1.615	253	24	277	—	277	77	195
089	SELVA DI VALGARDENA - WOLKENSTEIN IN GRÖDEN	621	2.900	610	6	616	5	621	422	187
118	SENALE-S. FELICE - UNSERE LIEBE FRAU IM WALDE-ST. FELIX	184	748	169	11	180	1	181	126	23
091	SENALES - SCHNALS	262	1.416	251	9	260	1	261	122	113
092	SESTO - SEXTEN	443	1.996	441	—	441	2	443	270	166
093	SILANDRO - SCHLANDERS	1.264	6.155	1.238	20	1.258	3	1.261	816	320
094	SLUDERNO - SCHLUDERNS	399	1.825	382	6	388	9	397	257	76
095	STELVIO - STILFS	397	1.981	384	9	393	4	397	263	91
096	TERENTO - TEREENTEN	253	1.381	240	10	250	2	252	77	119
097	TERLANO - TERLAN	902	4.313	875	15	890	10	900	564	295
098	TERMENO SULLA STRADA DEL VINO - TRAMIN AN DER WEINSTRASSE	900	4.094	865	17	882	15	897	552	225
099	TESIMO - TISENS	457	2.163	427	19	446	10	456	270	127
100	TIRES - TIERS	220	1.068	217	2	219	—	219	145	62
101	TIROLO - TIROL	580	2.881	568	12	580	—	580	295	241
102	TRODENA - TRUDEN	303	1.285	295	6	301	2	303	252	20
103	TUBRE - TAUFERS IM MÜNSTERAL	236	1.252	230	3	233	2	235	197	23
104	ULTIMO - ULTEN	653	3.374	554	39	593	56	649	444	166
105	VADENA - PFATTEN	149	673	117	2	119	29	148	115	25
106	VALDAORA - OLANG	583	2.801	572	8	580	3	583	295	234
107	VAL DI VIZZE - PFITSCH	610	3.129	591	14	605	2	607	373	147
108	VALLE AURINA - AHRNTAL	967	5.731	940	24	964	1	965	403	452
109	VALLE DI CASIES - GSIES	340	1.991	333	5	338	2	340	108	151
110	VANDOIES - VINTL	616	3.278	579	33	612	2	614	273	227
111	VARNA - VAHRN	825	3.891	798	12	810	11	821	542	228
116	VELTURNO - FELDTHURNS	422	2.102	415	7	422	—	422	319	92
112	VERANO - VÖRAN	120	685	107	5	112	7	119	32	62
113	VILLABASSA - NIEDERDORF	344	1.817	331	7	338	4	342	228	92
114	VILLANDRO - VILLANDERS	359	2.085	315	39	354	1	355	174	127
115	VIPITENO - STERZING	1.623	7.032	1.565	36	1.601	18	1.619	1.127	408
	<b>TOTALE PROVINCIA</b>	<b>124.029</b>	<b>548.283</b>	<b>120.635</b>	<b>2.271</b>	<b>122.906</b>	<b>885</b>	<b>123.791</b>	<b>87.360</b>	<b>27.523</b>

## per servizio installato

FORNITE DI						BAGNO	ELETTRICITÀ	RISCALDAMENTO		ABITAZIONI SFORNITE DI ACQUA POTABILE E GABINETTO	Codice dei Comuni
GABINETTO								Impianto fisso	Con apparecchi singoli		
Fuori dell'abitazione		TOTALE		Numero	di cui con scarico						
TOTALE	di cui con scarico	TOTALE	di cui con scarico								
738	724	40	30	778	754	713	779	489	249	1	060
1.165	1.151	39	25	1.204	1.176	1.097	1.204	841	357	—	061
636	618	39	7	675	625	573	679	384	283	—	062
217	213	24	3	241	216	206	242	129	113	—	063
74	66	9	4	83	70	62	83	43	36	—	064
63	62	1	1	64	63	54	64	31	31	—	065
322	319	14	7	336	326	310	338	183	146	1	066
618	593	89	15	707	608	577	721	326	391	1	067
104	102	48	2	152	104	102	152	22	128	—	068
47	38	23	4	70	42	37	72	9	59	1	069
617	592	126	7	743	599	569	745	258	473	—	070
402	389	88	5	490	394	371	489	208	255	—	071
1.292	1.130	57	15	1.349	1.145	1.039	1.340	609	643	—	072
221	215	21	5	242	220	204	242	144	93	—	073
476	460	67	14	543	474	445	546	288	254	1	074
182	166	37	2	219	168	163	217	60	153	—	075
770	756	55	31	825	787	728	825	423	323	1	076
691	666	50	30	741	696	628	741	462	271	—	077
464	350	22	2	486	352	323	478	119	345	—	079
558	527	133	17	691	544	511	692	228	449	1	080
628	607	78	11	706	618	586	705	351	347	—	081
274	224	39	2	313	226	218	314	110	205	6	082
503	485	100	7	603	492	460	596	172	428	1	083
425	276	22	—	447	276	252	440	51	391	—	084
433	419	7	3	440	422	383	437	323	113	—	085
1.245	990	179	35	1.424	1.025	949	1.401	375	1.034	1	086
524	510	75	14	599	524	492	598	349	241	—	087
272	182	5	—	277	182	175	275	72	205	—	088
609	604	10	3	619	607	574	620	534	86	—	089
149	132	32	1	181	133	116	183	22	158	—	118
235	225	24	4	259	229	212	261	135	120	—	091
436	429	7	1	443	430	401	443	285	156	—	092
1.136	1.111	114	32	1.250	1.143	1.074	1.263	646	594	—	093
333	310	52	9	385	319	310	395	151	243	—	094
354	347	33	2	387	349	324	395	171	225	—	095
196	192	54	1	250	193	184	246	110	136	—	096
859	834	40	15	899	849	809	898	589	289	—	097
777	749	115	78	892	827	728	895	380	484	—	098
397	321	58	5	455	326	290	449	156	295	—	099
207	191	13	4	220	195	173	218	74	144	—	100
536	528	43	25	579	553	487	575	380	187	—	101
272	265	29	10	301	275	239	302	81	217	—	102
220	201	9	2	229	203	187	236	66	170	—	103
610	509	41	2	651	511	491	652	98	539	—	104
140	138	8	4	148	142	138	148	79	67	1	105
529	523	54	11	583	534	495	581	345	234	—	106
520	509	71	10	591	519	490	610	281	321	1	107
855	816	104	7	959	823	799	963	448	501	—	108
259	247	77	3	336	250	239	337	124	178	—	109
500	485	115	13	615	498	466	613	265	341	1	110
770	753	47	21	817	774	742	820	474	334	1	111
411	361	10	1	421	362	359	418	146	274	—	116
94	84	26	1	120	85	82	118	28	89	—	112
320	310	23	5	343	315	281	344	209	133	—	113
301	252	57	3	358	255	236	355	88	261	1	114
1.535	1.518	80	61	1.615	1.579	1.468	1.620	1.122	468	—	115
<b>114.883</b>	<b>111.306</b>	<b>8.584</b>	<b>3.743</b>	<b>123.467</b>	<b>115.049</b>	<b>106.892</b>	<b>123.527</b>	<b>75.509</b>	<b>45.527</b>	<b>39</b>	

TAV. 20 - Abitazioni occupate per figura giuridica

Codice dei Comuni	COMUNI	ABITAZIONI OCCUPATE									
		PERSONA FISICA		IMPRESE		COOPERATIVE EDILIZIE A PROPRIETÀ INDIVIDUALE E INDIVISA		STATO, REGIONI, PROVINCE COMUNI, IACP		ENTI PREVIDENZIALI	
		Abitazioni	Stanze	Abitazioni	Stanze	Abitazioni	Stanze	Abitazioni	Stanze	Abitazioni	Stanze
001	ALDINO - ALDEIN	322	1.520	—	—	25	145	3	5	—	—
002	ANDRIANO - ANDRIAN	182	880	2	10	—	—	1	2	—	—
003	ANTERIVO - ALTREI	107	419	—	—	—	—	2	8	—	—
004	APPIANO SULLA STRADA DEL VINO - EPPAN AN DER WEINSTRASSE	2.671	12.409	13	56	105	568	83	328	3	10
005	AVELONGO - HAFLING	155	642	1	4	—	—	—	—	—	—
006	BADIA - ABTEI	606	3.121	6	17	—	—	9	43	—	—
007	BARBIANO - BARBIAN	314	1.539	13	54	—	—	6	22	4	16
008	BOLZANO - BOZEN	26.313	100.568	960	4.076	620	2.964	6.809	23.900	195	838
009	BRAIES - PRAGS	127	615	1	3	—	—	4	14	—	—
010	BRENNERO - BRENNER	448	1.990	6	19	20	113	181	693	—	—
011	BRESSANONE - BRIXEN	3.751	17.529	46	222	150	845	538	2.219	12	38
012	BRONZOLO - BRANZOLL	448	1.882	6	24	17	87	33	130	1	2
013	BRUNICO - BRUNECK	2.747	12.699	122	554	127	652	230	986	30	114
014	CAINES - KUENS	52	323	—	—	—	—	—	—	—	—
015	CALDARO SULLA STRADA DEL VINO - KALTERN AN DER WEINSTRASSE	1.657	7.341	22	88	61	343	33	147	—	—
016	CAMPO DI TRENS - FREIENFELD	478	2.519	3	10	—	—	40	158	2	8
017	CAMPO TURES - SAND IN TAUFERS	887	4.741	9	41	19	110	74	352	—	—
018	CASTELBELLO-CIARDES - KASTELBELL- TSCHARS	520	2.661	20	78	21	126	13	53	—	—
019	CASTELROTTO - KASTELRUTH	1.352	6.482	9	30	3	13	15	57	2	10
020	CERMES - TSCHERMS	268	1.212	3	11	12	72	11	47	—	—
021	CHIENES - KIENS	549	2.705	3	13	1	6	13	55	—	—
022	CHIUSA - KLAUSEN	885	4.180	7	34	11	58	70	263	7	22
023	CORNEDO ALL'ISARCO - KARNEID	558	2.831	2	16	1	6	55	222	—	—
024	CORTACCIA SULLA STRADA DEL VINO - KURTATSCH AN DER WEINSTRASSE	466	2.186	3	13	1	6	15	57	—	—
025	CORTINA SULLA STRADA DEL VINO - KURTINIG AN DER WEINSTRASSE	139	635	—	—	—	—	11	40	—	—
026	CORVARA IN BADIA - CORVARA	286	1.145	2	9	7	28	20	72	—	—
027	CURON VENOSTA - GRAUN IM VINSCHGAU	528	2.754	2	8	14	88	12	38	1	4
028	DOBBIACO - TOBLACH	623	2.963	4	52	3	16	73	292	2	10
029	EGNA - NEUMARKT	1.041	4.662	20	78	4	23	69	296	—	—
030	FALZES - PFALZEN	356	2.019	—	—	—	—	12	54	—	—
031	FIE' ALLO SCILIAR - VÖLS AM SCHLERN	616	2.822	2	5	—	—	12	50	—	—
032	FORTEZZA - FRANZENSFESTE	187	792	48	184	—	—	84	311	2	6
033	FUNES - VILLNÖSS	495	2.504	2	6	—	—	3	14	—	—
034	GAIS - GAIS	499	2.708	3	14	—	—	9	42	2	3
035	GARGAZZONE - GARGAZON	274	1.291	10	37	9	48	10	48	1	2
036	GLORENZA - GLURNS	197	920	1	5	—	—	27	111	—	—
037	LACES - LATSCH	968	4.742	7	29	16	92	24	102	—	—
038	LAGUNDO - ALGUND	1.048	4.764	29	115	10	50	24	101	—	—
039	LAION - LAJEN	435	2.072	1	6	6	28	17	74	—	—
040	LAIVES - LEIFERS	3.444	13.807	85	348	67	343	166	669	1	1
041	LANA - LANA	2.039	9.524	30	136	28	136	130	534	—	—
042	LASA - LAAS	823	4.027	14	53	12	51	28	121	—	—
043	LAUREGNO - LAUREIN	90	422	—	—	—	—	3	9	—	—
117	LA VALLE - WENGEN	214	1.353	—	—	—	—	1	5	—	—
044	LUSON - LÜSEN	277	1.399	2	2	12	74	9	30	—	—
045	MAGRE' SULLA STRADA DEL VINO - MARGREID AN DER WEINSTRASSE	292	1.348	7	35	1	5	11	52	—	—
046	MALLES VENOSTA - MALS IM VINSCHGAU	974	4.835	9	38	12	76	45	180	—	—
047	MAREBBE - ENNEBERG	526	3.085	4	15	2	7	17	72	—	—
048	MARLENGO - MARLING	584	2.619	11	42	10	59	16	79	—	—
049	MARTELLO - MARTELL	214	1.004	1	4	—	—	6	24	4	16
050	MELTINA - MÖLTEN	230	1.241	—	—	8	50	3	11	—	—
051	MERANO - MERAN	10.159	40.052	222	1.021	219	1.035	1.012	3.935	27	106
052	MONGUELFO - WELSBERG	497	2.522	1	5	9	51	40	170	—	—
053	MONTAGNA - MONTAN	354	1.660	—	—	1	3	25	88	—	—
054	MOSO IN PASSIRIA - MOOS IN PASSEIER	379	2.171	1	7	—	—	17	71	—	—
055	NALLES - NALS	334	1.550	6	27	8	47	15	68	—	—
056	NATURNO - NATURNS	968	4.599	21	86	23	121	27	117	2	8
057	NAZ-SCIAVES - NATZ-SCHABS	390	1.827	1	3	—	—	6	27	—	—
058	NOVA LEVANTE - WELSCHNOFEN	421	2.151	1	3	—	—	7	30	—	—
059	NOVA PONENTE - DEUTSCHNOFEN	730	3.594	4	15	14	79	8	28	—	—

## del proprietario e titolo di godimento

		DI CUI IN AFFITTO O AD ALTRO TITOLO												Codice dei Comuni
ALTRO PROPRIETARIO		PERSONA FISICA		IMPRESE		COOPERATIVE EDILIZIE A PROPRIETÀ INDIVIDUALE E INDIVISA		STATO, REGIONI, PROVINCIE COMUNI, IACP		ENTI PREVIDENZIALI		ALTRO PROPRIETARIO		
Abitazioni	Stanze	Abitazioni	Stanze	Abitazioni	Stanze	Abitazioni	Stanze	Abitazioni	Stanze	Abitazioni	Stanze	Abitazioni	Stanze	
3	13	40	140	—	—	—	—	3	5	—	—	3	13	001
—	—	31	120	2	10	—	—	1	2	—	—	—	—	002
16	51	1	4	—	—	—	—	2	8	—	—	13	41	003
95	292	812	2.916	12	50	1	6	80	316	2	6	84	253	004
8	32	43	98	1	4	—	—	—	—	—	—	8	32	005
1	4	79	294	6	17	—	—	9	43	—	—	1	4	006
28	105	74	259	13	54	—	—	6	22	1	4	21	81	007
<b>712</b>	<b>2.470</b>	<b>13.050</b>	<b>44.649</b>	<b>895</b>	<b>3.769</b>	<b>62</b>	<b>251</b>	<b>6.130</b>	<b>21.192</b>	<b>174</b>	<b>757</b>	<b>650</b>	<b>2.235</b>	<b>008</b>
4	18	16	55	1	3	—	—	4	14	—	—	3	14	009
3	17	163	570	4	13	1	4	181	693	—	—	1	3	010
160	634	1.700	6.336	43	198	4	19	476	1.954	11	34	153	590	011
6	22	149	504	6	24	—	—	19	82	1	2	5	19	012
97	395	1.130	4.421	103	439	13	65	215	914	19	70	87	349	013
—	—	8	32	—	—	—	—	—	—	—	—	—	—	014
32	124	449	1.599	16	64	—	—	33	147	—	—	30	115	015
1	2	116	439	3	10	—	—	40	158	2	8	1	2	016
14	50	181	703	6	23	1	6	70	332	—	—	14	50	017
3	10	98	370	18	72	1	6	12	49	—	—	3	10	018
20	76	348	1.456	6	19	1	5	14	53	2	10	18	65	019
1	4	70	264	3	11	—	—	10	43	—	—	1	4	020
3	14	174	654	3	13	—	—	13	55	—	—	3	14	021
26	86	279	978	7	34	—	—	62	229	6	19	24	81	022
16	61	153	599	1	4	—	—	51	206	—	—	15	57	023
3	15	84	324	3	13	—	—	14	54	—	—	2	10	024
1	2	17	64	—	—	—	—	11	40	—	—	1	2	025
8	27	36	110	2	9	2	9	19	68	—	—	7	24	026
10	52	60	219	1	4	—	—	11	34	1	4	9	45	027
15	41	172	684	3	46	—	—	66	262	2	10	15	41	028
16	71	354	1.319	19	72	1	5	62	270	—	—	16	71	029
1	5	53	222	—	—	—	—	12	54	—	—	1	5	030
5	31	156	580	2	5	—	—	12	50	—	—	4	27	031
28	109	111	386	46	170	—	—	82	304	2	6	28	109	032
—	—	65	208	1	5	—	—	3	14	—	—	—	—	033
4	11	111	447	1	4	—	—	9	42	2	3	4	11	034
1	3	45	166	9	32	—	—	8	37	1	2	1	3	035
1	2	27	98	1	5	—	—	26	106	—	—	1	2	036
5	28	214	759	7	29	1	5	24	102	—	—	3	13	037
21	81	395	1.323	23	79	—	—	24	101	—	—	20	77	038
5	25	97	337	1	6	—	—	15	65	—	—	5	25	039
74	287	1.551	5.413	68	264	5	22	150	603	1	1	57	208	040
29	122	758	2.728	24	99	3	12	117	480	—	—	29	122	041
14	56	166	588	14	53	1	4	27	117	—	—	8	29	042
1	5	5	14	—	—	—	—	3	9	—	—	1	5	043
1	7	24	110	—	—	—	—	1	5	—	—	1	7	117
4	14	71	254	2	2	1	4	9	30	—	—	4	14	044
1	4	46	184	6	22	—	—	11	52	—	—	1	4	045
23	92	164	612	9	38	—	—	43	170	—	—	20	75	046
1	5	52	207	3	11	—	—	16	65	—	—	1	5	047
11	44	198	641	11	42	—	—	16	79	—	—	10	40	048
—	—	24	65	1	4	—	—	6	24	4	16	—	—	049
1	7	34	130	—	—	—	—	3	11	—	—	1	7	050
<b>351</b>	<b>1.207</b>	<b>5.522</b>	<b>19.353</b>	<b>209</b>	<b>868</b>	<b>30</b>	<b>127</b>	<b>828</b>	<b>3.200</b>	<b>13</b>	<b>47</b>	<b>337</b>	<b>1.144</b>	<b>051</b>
9	41	141	547	1	5	1	7	36	148	—	—	8	38	052
4	18	85	301	—	—	—	—	25	88	—	—	4	18	053
—	—	54	211	—	—	—	—	17	71	—	—	—	—	054
2	10	71	245	4	17	—	—	10	43	—	—	2	10	055
—	—	257	860	13	53	—	—	27	117	2	8	—	—	056
1	5	120	428	—	—	—	—	6	27	—	—	1	5	057
13	57	98	403	1	3	—	—	7	30	—	—	10	45	058
12	57	221	770	3	10	1	6	7	23	—	—	11	53	059

## segue TAV. 20 — Abitazioni occupate per figura giuridica

Codice dei Comuni	COMUNI	ABITAZIONI OCCUPATE									
		PERSONA FISICA		IMPRESE		COOPERATIVE EDILIZIE A PROPRIETÀ INDIVIDUALE E INDIVISA		STATO, REGIONI, PROVINCE COMUNI, IACP		ENTI PREVIDENZIALI	
		Abitazioni	Stanze	Abitazioni	Stanze	Abitazioni	Stanze	Abitazioni	Stanze	Abitazioni	Stanze
060	ORA - AUER	661	3.095	17	76	29	156	61	268	—	—
061	ORTISEI - ST. ULRICH IN GRÖDEN	1.135	5.652	15	62	5	21	42	191	3	14
062	PARCINES - PARTSCHINS	632	2.929	12	53	8	39	21	84	—	—
063	PERCA - PERCHA	231	1.252	2	8	—	—	9	40	—	—
064	PLAUS - PLAUS	78	357	1	3	—	—	1	4	—	—
065	PONTE GARDENA - WAIDBRUCK	45	227	—	—	—	—	18	78	—	—
066	POSTAL - BURGSTALL	303	1.390	5	17	1	2	25	100	—	—
067	PRATO ALLO STELVIO - PRAD AM STILFSEERJOCH	698	3.342	5	26	2	12	26	124	—	—
068	PREDOI - PRETTAU	148	823	—	—	1	7	2	6	—	—
069	PROVES - PROVEIS	68	317	—	—	—	—	2	2	—	—
070	RACINES - RATSCHINGS	718	3.680	5	21	—	—	21	79	—	—
071	RASUN ANTERSELVA - RASEN ANTHOLZ	482	2.558	—	—	—	—	3	13	—	—
072	RENON - RITTEN	1.242	6.013	9	75	22	119	31	130	—	—
073	RIFIANO - RIFFIAN	206	1.153	1	8	27	161	2	7	—	—
074	RIO DI PUSTERIA - MÜHLBACH	480	2.295	2	5	20	120	24	101	2	9
075	RODEGO - RODENECK	201	1.035	3	19	11	56	3	10	—	—
076	SALORNO - SALURN	740	3.231	—	—	8	40	74	319	—	—
077	SAN CANDIDO - INNICHEN	616	3.005	9	37	7	34	95	409	5	19
079	SAN GENESIO ATESINO - JENESIEN	475	2.475	1	4	2	10	5	25	3	12
080	SAN LEONARDO IN PASSIRIA - ST. LEONHARD IN PASSEIER	640	3.281	2	8	12	74	21	91	1	4
081	SAN LORENZO DI SEBATO - ST. LORENZEN	662	3.443	4	21	8	42	15	65	—	—
082	SAN MARTINO IN BADIA - ST. MARTIN IN THURN	316	1.906	4	26	2	14	1	2	—	—
083	SAN MARTINO IN PASSIRIA - ST. MARTIN IN PASSEIER	563	2.836	2	7	24	129	15	67	—	—
084	SAN PANCRAZIO - ST. PANKRAZ IN ULTEN	440	2.008	—	—	2	11	3	14	—	—
085	SANTA CRISTINA VALGARDENA - ST. CHRISTINA IN GRÖDEN	431	2.118	—	—	1	4	5	19	—	—
086	SARENTINO - SARNTAL	1.333	7.120	11	43	45	269	25	106	—	—
087	SCENA - SCHENNA	571	2.875	2	9	—	—	16	84	—	—
088	SELVA DEI MOLINI - MÜHLWALD	267	1.577	—	—	—	—	7	26	—	—
089	SELVA DI VALGARDENA - WOLKENSTEIN IN GRÖDEN	532	2.509	41	173	25	127	13	45	—	—
118	SENALE-S. FELICE - UNSERE LIEBE FRAU IM WALDE-ST. FELIX	176	723	—	—	—	—	4	11	—	—
091	SENALES - SCHNALS	245	1.333	5	17	8	48	2	10	—	—
092	SESTO - SEXTEN	414	1.880	2	7	1	2	25	104	—	—
093	SILANDRO - SCHLANDERS	1.141	5.622	20	90	3	19	82	358	6	26
094	SLUDERNO - SCHLUDERNS	363	1.624	—	—	16	99	16	79	—	—
095	STELVIO - STILFS	390	1.956	2	6	—	—	5	19	—	—
096	TERENTO - TERENTEN	242	1.335	—	—	1	4	10	42	—	—
097	TERLANO - TERLAN	805	3.881	19	80	31	166	31	120	—	—
098	TERMINO SULLA STRADA DEL VINO - TRAMIN AN DER WEINSTRASSE	791	3.619	16	66	36	169	34	154	8	24
099	TESIMO - TISENS	437	2.084	3	12	—	—	11	43	—	—
100	TIRES - TIERS	206	980	—	—	9	72	5	16	—	—
101	TIROLO - TIROL	526	2.652	2	7	20	95	14	56	—	—
102	TRODENA - TRUDEN	284	1.206	3	11	—	—	13	52	—	—
103	TUBRE - TAUFERS IM MÜNSTER TAL	234	1.245	—	—	—	—	2	7	—	—
104	ULTIMO - ULTEN	630	3.275	1	3	1	3	9	40	—	—
105	VADENA - PFATTEN	128	574	2	6	7	36	10	51	—	—
106	VALDAORA - OLANG	547	2.652	3	17	—	—	31	123	—	—
107	VAL DI VIZZE - PFITSCH	566	2.944	8	30	1	6	32	135	—	—
108	VALLE AURINA - AHRNTAL	954	5.677	2	11	—	—	—	—	1	2
109	VALLÉ DI CASIES - GSIES	307	1.827	1	7	12	77	14	55	—	—
110	VANDOIES - VINTL	538	2.895	2	8	38	203	32	137	—	—
111	VARNA - VAHRN	700	3.292	9	46	53	309	32	129	—	—
116	VELTURNO - FELDTHURNS	389	1.971	—	—	1	5	7	34	—	—
112	VERANO - VÖRAN	116	671	—	—	—	—	2	6	—	—
113	VILLABASSA - NIEDERDORF	305	1.615	3	15	13	80	13	58	5	20
114	VILLANDRO - VILLANDERS	353	2.056	—	—	1	6	4	18	—	—
115	VIPITENO - STERZING	1.294	5.706	17	66	40	186	191	782	—	—
	<b>TOTALE PROVINCIA</b>	<b>105.489</b>	<b>474.374</b>	<b>2.081</b>	<b>8.967</b>	<b>2.243</b>	<b>11.656</b>	<b>11.454</b>	<b>42.874</b>	<b>332</b>	<b>1.344</b>

## del proprietario e titolo di godimento

DI CUI IN AFFITTO O AD ALTRO TITOLO														Codice dei Comuni
ALTRO PROPRIETARIO		PERSONA FISICA		IMPRESE		COOPERATIVE EDILIZIE A PROPRIETÀ INDIVIDUALE E INDIVISA		STATO, REGIONI, PROVINCIE COMUNI, IACP		ENTI PREVIDENZIALI		ALTRO PROPRIETARIO		
Abitazioni	Stanze	Abitazioni	Stanze	Abitazioni	Stanze	Abitazioni	Stanze	Abitazioni	Stanze	Abitazioni	Stanze	Abitazioni	Stanze	
13	51	261	1.063	17	76	1	6	58	257	—	—	12	48	060
8	32	338	1.389	14	58	1	4	39	177	3	14	7	28	061
7	32	129	431	10	40	1	6	21	84	—	—	4	20	062
1	4	45	191	2	8	—	—	9	40	—	—	1	4	063
3	18	15	45	1	3	—	—	1	4	—	—	2	9	064
1	4	22	93	—	—	—	—	18	78	—	—	1	4	065
4	17	102	408	5	17	1	2	18	73	—	—	2	8	066
1	8	121	417	4	21	—	—	26	124	—	—	1	8	067
1	9	11	46	—	—	—	—	2	6	—	—	1	9	068
2	3	2	4	—	—	—	—	2	2	—	—	2	3	069
6	19	122	468	4	15	—	—	20	75	—	—	6	19	070
7	25	63	231	—	—	—	—	3	13	—	—	5	19	071
50	193	321	1.207	5	56	5	20	26	102	—	—	35	134	072
8	39	31	112	—	—	—	—	2	7	—	—	5	22	073
20	76	119	424	2	5	2	12	24	101	2	9	17	57	074
2	14	32	117	—	—	—	—	3	10	—	—	2	14	075
5	20	227	889	—	—	1	5	72	310	—	—	5	20	076
9	28	187	698	8	32	1	3	91	390	4	16	9	28	077
4	23	111	440	1	4	—	—	3	14	3	12	4	23	079
20	81	119	432	2	8	—	—	20	85	1	4	18	74	080
19	81	160	619	4	21	4	20	13	56	—	—	16	64	081
—	—	45	155	—	—	—	—	1	2	—	—	—	—	082
—	—	147	538	1	4	1	4	15	67	—	—	—	—	083
3	23	129	387	—	—	2	11	3	14	—	—	2	9	084
3	13	76	304	—	—	—	—	5	19	—	—	3	13	085
16	73	305	1.128	8	28	30	182	24	101	—	—	14	66	086
12	52	114	395	1	4	—	—	15	70	—	—	12	52	087
3	12	31	133	—	—	—	—	7	26	—	—	3	12	088
10	46	73	294	12	43	25	127	12	41	—	—	9	42	089
4	14	13	32	—	—	—	—	4	11	—	—	4	14	118
2	8	58	195	4	11	—	—	2	10	—	—	2	8	091
1	3	38	130	—	—	—	—	17	72	—	—	1	3	092
12	40	309	1.071	19	84	—	—	78	342	5	23	11	33	093
4	23	87	301	—	—	—	—	16	79	—	—	4	23	094
—	—	38	143	2	6	—	—	5	19	—	—	—	—	095
—	—	35	120	—	—	—	—	10	42	—	—	—	—	096
16	66	246	949	18	76	2	6	28	105	—	—	14	57	097
15	62	215	804	16	66	1	4	31	139	8	24	12	50	098
6	24	84	295	3	12	—	—	11	43	—	—	5	19	099
—	—	23	75	—	—	—	—	5	16	—	—	—	—	100
18	71	131	435	2	7	3	7	14	56	—	—	18	71	101
3	16	49	261	3	11	—	—	13	52	—	—	2	10	102
—	—	35	134	—	—	—	—	2	7	—	—	—	—	103
12	53	107	460	1	3	1	3	9	40	—	—	11	50	104
2	6	42	164	2	6	3	15	10	51	—	—	2	6	105
2	9	117	423	3	17	—	—	29	113	—	—	2	9	106
3	14	155	603	7	25	—	—	32	135	—	—	3	14	107
10	41	91	379	1	5	—	—	—	—	1	2	10	41	108
6	25	29	116	1	7	—	—	14	55	—	—	6	25	109
6	35	144	569	2	8	—	—	32	137	—	—	6	35	110
31	115	259	981	6	29	1	6	32	129	—	—	31	115	111
25	92	76	265	—	—	—	—	7	34	—	—	22	83	116
2	8	16	64	—	—	—	—	2	6	—	—	2	8	112
5	29	83	307	3	15	—	—	13	58	5	20	4	18	113
1	5	45	157	—	—	—	—	4	18	—	—	1	5	114
81	292	597	2.137	15	49	14	48	172	703	—	—	79	284	115
<b>2.430</b>	<b>9.068</b>	<b>37.403</b>	<b>133.398</b>	<b>1.846</b>	<b>7.681</b>	<b>230</b>	<b>1.054</b>	<b>10.339</b>	<b>38.332</b>	<b>278</b>	<b>1.131</b>	<b>2.211</b>	<b>8.116</b>	

Tav. 21 - Abitazioni non occupate per motivo della non occupazione

Codice dei Comuni	COMUNI	DISPONIBILI PER LA VENDITA O L'AFFITTO		UTILIZZABILI PER VACANZA		UTILIZZABILI PER LAVORO		ALTRI MOTIVI		TOTALE		di cui costruite dopo il 1971	
		Abitazioni	Stanze	Abitazioni	Stanze	Abitazioni	Stanze	Abitazioni	Stanze	Abitazioni	Stanze	Abitazioni	Stanze
001	ALDINO - ALDEIN	2	5	33	127	10	32	12	47	57	211	3	14
002	ANDRIANO - ANDRIAN	4	17	—	—	1	9	—	—	5	26	3	12
003	ANTERIVO - ALTREI	—	—	31	120	4	16	30	85	65	221	13	46
004	APPIANO SULLA STRADA DEL VINO - EPPAN AN DER WEINSTRASSE	84	316	86	373	8	29	107	435	285	1.153	137	549
005	AVELENGO - HAFLING	8	41	78	320	13	44	3	13	102	418	18	101
006	BADIA - ABTEI	20	82	160	505	30	111	37	203	247	901	108	317
007	BARBIANO - BARBIAN	1	4	21	110	1	5	9	48	32	167	9	58
008	BOLZANO - BOZEN	596	1.880	150	469	480	1.400	812	2.593	2.038	6.342	492	1.487
009	BRAIES - PRAGS	6	27	1	6	—	—	3	15	10	48	3	15
010	BRENNERO - BRENNER	22	78	34	90	10	38	75	235	141	441	64	142
011	BRESSANONE - BRIXEN	129	539	122	508	18	73	176	676	445	1.796	216	810
012	BRONZOLO - BRANZOLL	12	46	1	4	1	4	23	85	37	139	19	73
013	BRUNICO - BRUNECK	134	473	261	737	117	365	208	801	720	2.376	294	843
014	CAINES - KUENS	—	—	16	46	—	—	3	15	19	61	—	—
015	CALDARO SULLA STRADA DEL VINO - KALTERN AN DER WEINSTRASSE	28	98	154	563	20	77	109	443	311	1.181	76	294
016	CAMPO DI TRENIS - FREIENFELD	11	39	6	28	1	5	11	38	29	110	7	26
017	CAMPO TURES - SAND IN TAUFERS	20	101	49	178	10	44	75	302	154	625	87	309
018	CASTELBELLO-CIARDES - KASTELBELL- TSCHARS	6	21	23	84	7	25	41	146	77	276	34	104
019	CASTELROTTO - KASTELRUTH	53	235	374	1.573	85	324	114	508	626	2.640	132	574
020	CERMES - TSCHERMS	6	19	2	10	1	1	10	45	19	75	6	17
021	CHIENES - KIENS	4	15	25	98	6	19	20	102	55	234	8	31
022	CHIUUSA - KLAUSEN	26	97	13	70	8	36	31	121	78	324	27	108
023	CORNEDO ALL'ISARCO - KARNEID	9	36	16	70	9	30	37	152	71	288	27	121
024	CORTACCIA SULLA STRADA DEL VINO - KURTATSCH AN DER WEINSTRASSE	14	58	42	164	15	53	26	96	97	371	27	110
025	CORTINA SULLA STRADA DEL VINO - KURTINIG AN DER WEINSTRASSE	2	8	6	24	—	—	3	12	11	44	2	8
026	CORVARA IN BADIA - CORVARA	18	75	70	225	13	46	14	61	115	407	13	49
027	CURON VENOSTA - GRAUN IM VINSCHGAU	6	26	24	108	9	40	36	161	75	335	11	50
028	DOBBIAICO - TOBLACH	23	90	54	244	2	13	31	199	110	546	54	189
029	EGNA - NEUMARKT	10	42	20	66	22	105	77	362	129	575	36	146
030	FALZES - PFALZEN	11	60	61	197	1	4	10	44	83	305	68	225
031	FIE' ALLO SCILIAR - VÖLS AM SCHLERN	92	421	261	1.039	8	42	50	252	411	1.754	203	749
032	FORTEZZA - FRANZENEFESTE	9	29	6	20	12	39	22	78	49	166	4	15
033	FUNES - VILLNÖSS	39	144	110	387	23	74	39	168	211	773	91	326
034	GAIS - GAIS	23	88	20	81	6	40	15	65	64	274	37	159
035	GARGAZZONE - GARGAZON	13	44	13	47	7	25	12	43	45	159	21	74
036	GLORENZA - GLURNS	7	31	7	34	—	—	12	49	26	114	6	30
037	LACES - LATSCH	59	154	29	102	16	55	84	281	188	592	130	375
038	LAGUNDO - ALGUND	18	52	100	257	28	76	39	169	185	554	102	233
039	LAION - LAJEN	17	79	114	321	5	20	28	115	164	535	114	311
040	LAIVES - LEIFERS	247	1.053	28	95	19	59	129	483	423	1.690	268	1.147
041	LANA - LANA	43	159	124	493	37	119	105	398	309	1.169	194	651
042	LASA - LAAS	1	10	4	17	7	23	15	72	27	122	3	18
043	LAUREGNO - LAUREIN	3	12	7	30	—	—	14	47	24	89	5	19
117	LA VALLE - WENGEN	13	88	3	16	—	—	17	103	33	207	3	13
044	LUSON - LÜSEN	13	54	8	27	—	—	15	61	36	142	13	48
045	MAGRE' SULLA STRADA DEL VINO - MARGREID AN DER WEINSTRASSE	15	54	30	127	17	81	37	153	99	415	26	107
046	MALLES VENOSTA - MALS IM VINSCHGAU	10	48	19	75	6	26	59	270	94	419	9	39
047	MAREBBE - ENNEBERG	11	61	78	383	19	82	46	288	154	814	59	272
048	MARLENGO - MARLING	14	58	61	217	20	43	23	134	118	452	67	187
049	MARTELLO - MARTELL	—	—	18	74	8	32	16	70	42	176	8	36
050	MELTINA - MÖLTEN	4	17	28	103	5	24	49	201	86	345	54	217
051	MERANO - MERAN	426	1.242	1.057	2.865	157	394	557	1.741	2.197	6.242	806	2.053
052	MONGUELFO - WELSBERG	28	102	50	182	5	18	13	59	96	361	33	123
053	MONTAGNA - MONTAN	11	55	11	63	—	—	17	76	39	194	7	43
054	MOSO IN PASSIRIA - MOOS IN PASSEIER	16	88	24	146	19	90	21	103	80	427	20	124
055	NALLES - NALS	21	73	16	51	9	31	33	129	79	284	46	165
056	NATURNO - NATURNS	27	90	73	201	15	58	28	109	143	458	84	242
057	NAZ-SCIAVES - NATZ-SCHABS	1	6	8	31	—	—	2	5	11	42	8	34
058	NOVA LEVANTE - WELSCHNOFEN	68	267	534	1.600	5	19	11	56	618	1.942	284	984
059	NOVA PONENTE - DEUTSCHNOFEN	43	197	46	221	7	25	25	110	121	553	47	247



## segue TAV. 21 — Abitazioni non occupate per motivo della non occupazione

Codice dei Comuni	COMUNI	DISPONIBILI PER LA VENDITA O L'AFFITTO		UTILIZZABILI PER VACANZA		UTILIZZABILI PER LAVORO		ALTRI MOTIVI		TOTALE		di cui costruite dopo il 1971	
		Abitazioni	Stanze	Abitazioni	Stanze	Abitazioni	Stanze	Abitazioni	Stanze	Abitazioni	Stanze	Abitazioni	Stanze
060	ORA - AUER	37	109	25	68	4	15	68	278	134	470	73	235
061	ORTISEI - ST. ULRICH IN GRÖDEN	48	182	127	504	13	48	83	366	271	1.100	109	396
062	PARCINES - PARTSCHINS	9	25	68	245	6	26	24	104	107	400	69	237
063	PERCA - PERCHA	7	30	16	69	—	—	14	61	37	160	23	101
064	PLAUS - PLAUS	1	2	3	6	3	14	6	29	13	51	7	30
065	PONTE GARDENA - WAIDBRUCK	—	—	1	2	10	28	1	4	12	34	—	—
066	POSTAL - BURGSTALL	11	46	4	17	8	35	15	91	38	189	15	90
067	PRATO ALLO STELVIO - PRAD AM STILFSEERJOCH	12	45	25	97	3	11	56	222	96	375	33	124
068	PREDOI - PRETTAU	1	6	3	13	2	10	10	90	16	119	6	25
069	PROVES - PROVEIS	3	13	13	44	—	—	8	29	24	86	6	20
070	RACINES - RATSCHINGS	34	102	3	15	—	—	15	74	52	191	30	95
071	RASUN ANTERSELVA - RASEN ANTHOLZ	6	25	4	24	7	30	23	103	40	182	5	21
072	RENON - RITTEN	49	214	467	2.319	47	189	87	388	650	3.110	227	968
073	RIFIANO - RIFFIAN	6	10	8	38	5	20	3	14	22	82	8	18
074	RIO DI PUSTERIA - MÜHLBACH	8	38	19	94	5	18	18	81	50	231	20	97
075	RODONGO - RODENECK	—	—	6	32	5	22	16	72	27	126	9	36
076	SALORNO - SALURN	44	131	115	443	16	66	60	259	235	899	93	346
077	SAN CANDIDO - INNICHEN	14	54	103	343	7	29	20	93	144	519	93	296
079	SAN GENESIO ATEGINO - JENESIEN	11	44	94	374	15	42	26	135	146	595	32	132
080	SAN LEONARDO IN PASSIRIA - ST. LEONHARD IN PASSEIER	7	24	31	110	18	71	26	125	82	330	24	111
081	SAN LORENZO DI SEBATO - ST. LORENZEN	23	96	50	153	7	36	63	260	143	545	68	212
082	SAN MARTINO IN BADIA - ST. MARTIN IN THURN	15	75	8	55	3	19	34	299	60	448	25	159
083	SAN MARTINO IN PASSIRIA - ST. MARTIN IN PASSEIER	8	35	9	52	24	104	42	182	83	373	23	93
084	SAN PANCRAZIO - ST. PANKRAZ IN ULTEN	14	58	15	60	11	39	21	78	61	235	4	18
085	SANTA CRISTINA VALGARDENA - ST. CHRISTINA IN GRÖDEN	8	38	25	104	46	125	23	102	102	369	28	78
086	SARENTINO - SARNITAL	33	107	171	623	16	74	106	481	326	1.285	164	540
087	SCENA - SCHENNA	1	5	52	231	31	127	44	215	128	578	17	79
088	SELVA DEI MOLINI - MÜHLWALD	8	48	7	43	3	7	18	95	36	193	11	65
089	SELVA DI VALGARDENA - WOLKENSTEIN IN GRÖDEN	18	123	238	763	24	92	45	218	325	1.196	34	148
118	SENALE-S. FELICE - UNSERE LIEBE FRAU IM WALDE-ST. FELIX	2	11	16	59	4	15	19	73	41	158	2	6
091	SENALES - SCHNALS	4	14	4	15	2	11	6	35	16	75	4	24
092	SESTO - SEXTEN	1	6	14	78	—	—	12	57	27	141	16	86
093	SILANDRO - SCHLANDERS	28	102	27	105	11	35	20	81	86	323	40	141
094	SLUDERNO - SCHLUDERN	1	3	6	36	10	28	25	95	42	162	7	24
095	STELVIO - STILFS	1	5	15	71	—	—	13	60	29	136	6	33
096	TERENTO - TERENTEN	4	16	4	20	1	3	15	81	24	120	15	85
097	TERLANO - TERLAN	9	35	8	27	19	92	57	232	93	386	27	118
098	TERMENO SULLA STRADA DEL VINO - TRAMIN AN DER WEINSTRASSE	16	55	13	57	10	49	54	226	93	387	27	124
099	TESIMO - TISENS	15	66	101	300	5	23	46	243	167	632	76	272
100	TIRES - TIERS	3	12	13	59	7	29	10	43	33	143	11	42
101	TIROLO - TIROL	3	11	57	212	7	27	26	133	93	383	8	43
102	TRODENA - TRUDEN	61	269	28	99	1	3	19	59	109	430	7	29
103	TUBRE - TAUFERS IM MÜNSTERTAL	1	3	4	23	1	4	17	76	23	106	6	26
104	ULTIMO - ULTEN	18	73	39	174	8	40	8	40	73	327	28	102
105	VADENA - PFATTEN	1	5	3	10	15	97	5	23	24	135	1	2
106	VALDAORA - OLANG	8	25	43	189	11	46	46	217	108	477	47	211
107	VAL DI VIZZE - PFITSCH	10	40	24	94	13	43	38	192	85	369	31	126
108	VALLE AURINA - AHRNTAL	38	181	31	144	3	10	112	526	184	861	115	538
109	VALLE DI CASIES - GSIES	2	9	—	—	—	—	6	28	8	37	—	—
110	VANDOIES - VINTL	19	81	24	98	10	41	52	241	105	461	28	150
111	VARNA - VAHRN	14	56	49	205	19	82	49	190	131	533	78	277
116	VELTURNO - FELDTURNS	43	165	39	190	1	4	13	61	96	420	49	225
112	VERANO - VÖRAN	1	3	11	47	3	15	8	37	23	102	5	26
113	VILLABASSA - NIEDERDORF	6	24	14	67	—	—	12	80	32	171	8	35
114	VILLANDRO - VILLANDERS	9	40	8	39	—	—	9	51	26	130	11	53
115	VIPITENO - STERZING	44	146	183	541	48	109	91	320	366	1.116	232	660
	<b>TOTALE PROVINCIA</b>	<b>3.355</b>	<b>12.445</b>	<b>7.308</b>	<b>26.322</b>	<b>1.910</b>	<b>6.546</b>	<b>5.439</b>	<b>21.979</b>	<b>18.012</b>	<b>67.292</b>	<b>6.887</b>	<b>24.097</b>

TAV. 22 - Abitazioni non occupate per servizio installato

Codice dei Comuni	COMUNI	TOTALE ABITAZIONI	ABITAZIONI CHE DISPONGONO DI					ABITAZIONI CHE NON DISPONGONO DI				
			Acqua potabile	Gabinetto	Bagno	Elettricità	Riscaldamento	Acqua potabile	Gabinetto	Bagno	Elettricità	Riscaldamento
001	ALDINO - ALDEIN	57	55	55	33	46	39	2	1	23	10	17
002	ANDRIANO - ANDRIAN	5	5	5	5	5	4	—	—	—	—	1
003	ANTERIVO - ALTREI	65	60	58	43	59	47	5	7	22	6	18
004	APPIANO SULLA STRADA DEL VINO - EPPAN AN DER WEINSTRASSE	285	284	283	243	283	247	1	2	41	2	37
005	AVELENGO - HAFLING	102	100	101	72	102	102	1	1	30	—	—
006	BADIA - ABTEI	247	244	245	208	240	246	2	2	39	7	1
007	BARBIANO - BARBIAN	32	31	31	24	30	31	—	—	7	1	—
008	BOLZANO - BOZEN	2.038	2.010	2.005	1.814	2.005	1.908	7	12	197	13	80
009	BRAIES - PRAGS	10	8	10	4	10	8	2	—	4	—	—
010	BRENNERO - BRENNER	141	141	140	111	139	121	—	1	30	2	20
011	BRESSANONE - BRIXEN	445	442	441	402	439	422	—	2	41	4	10
012	BRONZOLO - BRANZOLL	37	36	36	30	36	36	—	—	5	—	—
013	BRUNICO - BRUNECK	720	465	464	448	465	458	2	3	18	1	7
014	CAINES - KUENS	19	19	19	18	19	17	—	—	1	—	2
015	CALDARO SULLA STRADA DEL VINO - KALTÉRN AN DER WEINSTRASSE	311	305	304	250	304	263	5	7	61	7	48
016	CAMPO DI TRENIS - FREIENFELD	29	29	29	19	29	25	—	—	10	—	4
017	CAMPO TURES - SAND IN TAUFERS	154	151	149	115	148	151	2	5	38	5	2
018	CASTELBELLO-CIARDES - KASTELBELL- TSCHARS	77	76	76	61	77	70	1	1	16	—	7
019	CASTELROTTO - KASTELRUTH	626	615	608	492	565	588	10	17	131	60	36
020	CERMES - TSCHERMES	19	18	18	15	18	18	—	1	4	1	1
021	CHIENES - KIENS	55	55	55	38	52	47	—	—	17	3	7
022	CHIUUSA - KLAUSEN	78	72	71	57	74	68	3	6	19	3	6
023	CORNEDO ALL'ISARCO - KARNEID	71	69	68	51	68	57	2	3	20	3	14
024	CORTACCIA SULLA STRADA DEL VINO - KURTATSCH AN DER WEINSTRASSE	97	94	91	56	87	61	1	6	40	10	36
025	CORTINA SULLA STRADA DEL VINO - KURTINIG AN DER WEINSTRASSE	11	11	11	6	11	7	—	—	5	—	4
026	CORVARA IN BADIA - CORVARA	115	114	114	97	113	114	1	1	18	2	1
027	CURON VENOSTA - GRAUN IM VINSCHGAU	75	72	68	45	70	71	3	7	30	5	4
028	DOBBIACO - TOBLACH	110	109	108	87	109	108	1	2	23	1	2
029	EGNA - NEUMARKT	129	124	126	98	119	103	3	3	30	10	23
030	FALZES - PFALZEN	83	83	83	79	83	82	—	—	4	—	1
031	FIE' ALLO SCILIAR - VÖLS AM SCHLERN	411	401	404	373	402	400	8	5	33	7	8
032	FORTEZZA - FRANZENSFESTE	49	45	46	26	44	38	—	—	20	2	7
033	FUNES - VILLNÖSS	211	207	205	157	192	191	—	3	51	16	16
034	GAIS - GAIS	64	63	62	57	60	64	—	2	7	4	—
035	GARGAZZONE - GARGAZON	45	45	43	42	44	38	—	2	3	1	6
036	GLORENZA - GLURNS	26	26	26	19	26	26	—	—	7	—	—
037	LACES - LATSCH	188	188	187	179	188	173	—	1	9	—	15
038	LAGUNDO - ALGUND	185	185	184	170	185	177	—	1	15	—	8
039	LAION - LAJEN	164	161	163	128	158	164	2	1	36	6	—
040	LAIVES - LEIFERS	423	421	417	390	397	397	2	6	33	26	26
041	LANA - LANA	309	308	308	290	307	305	—	—	18	1	3
042	LASA - LAAS	27	24	24	13	26	17	3	3	14	1	9
043	LAUREGNO - LAUREIN	24	11	13	7	13	6	1	1	5	2	3
117	LA VALLE - WENGEN	33	32	30	7	24	30	1	3	26	9	3
044	LUSON - LÜSEN	36	36	36	24	35	36	—	—	12	1	—
045	MAGRE' SULLA STRADA DEL VINO - MARGREID AN DER WEINSTRASSE	99	97	95	63	98	79	1	4	36	1	18
046	MALLES VENOSTA - MALS IM VINSCHGAU	94	90	74	52	85	85	4	20	42	9	9
047	MAREBBE - ENNEBERG	154	141	142	100	130	140	13	12	52	24	13
048	MARLENGO - MARLING	118	118	118	95	117	110	—	—	23	1	8
049	MARTELLO - MARTELL	42	42	41	21	33	38	—	1	21	9	4
050	MELTINA - MÖLTEN	86	67	76	64	73	75	18	10	22	13	11
051	MERANO - MERAN	2.197	2.187	2.184	1.970	2.188	2.092	6	10	216	6	70
052	MONGUELFO - WELSBURG	96	94	95	88	95	86	1	1	8	1	10
053	MONTAGNA - MONTAN	39	38	38	25	39	28	1	1	13	—	11
054	MOSO IN PASSIRIA - MOOS IN PASSEIER	80	74	74	35	70	74	5	5	44	9	5
055	NALLES - NALS	79	79	79	70	79	67	—	—	9	—	12
056	NATURNO - NATURNS	143	141	142	132	142	132	2	1	11	1	10
057	NAZ-SCIAVES - NATZ-SCHABS	11	11	11	9	10	9	—	—	2	1	2
058	NOVA LEVANTE - WELSCHNOFEN	618	616	616	603	613	605	—	—	12	3	11
059	NOVA PONENTE - DEUTSCHNOFEN	121	82	81	49	79	76	—	5	36	7	5

## segue TAV. 22 — Abitazioni non occupate per servizio installato

Codice dei Comuni	COMUNI	TOTALE ABITAZIONI	ABITAZIONI CHE DISPONGONO DI					ABITAZIONI CHE NON DISPONGONO DI				
			Acqua potabile	Gabinetto	Bagno	Elettricità	Riscaldamento	Acqua potabile	Gabinetto	Bagno	Elettricità	Riscaldamento
060	ORA - AUER	134	128	128	112	128	115	—	—	15	—	12
061	ORTISEI - ST. ULRICH IN GRÖDEN	271	270	267	244	269	266	1	4	27	2	4
062	PARCINES - PARTSCHINS	107	107	105	85	107	101	—	2	22	—	5
063	PERCA - PERCHA	37	36	36	28	35	32	1	1	9	2	5
064	PLAUS - PLAUS	13	13	13	9	12	12	—	—	3	1	1
065	PONTE GARDENA - WAIDBRUCK	12	12	12	11	12	12	—	—	1	—	—
066	POSTAL - BURGSTALL	38	34	36	30	35	31	4	2	8	3	7
067	PRATO ALLO STELVIO - PRAD AM STILFSEERJOCH	96	91	91	78	94	89	1	3	16	—	3
068	PREDOI - PRETTAU	16	16	16	15	16	14	—	—	1	—	1
069	PROVES - PROVEIS	24	19	20	13	21	15	5	4	11	3	5
070	RACINES - RATSCHINGS	52	51	52	43	52	51	1	—	9	—	1
071	RASUN ANTERSELVA - RASEN ANTHOLZ	40	36	36	19	37	23	3	4	21	3	9
072	RENON - RITTEN	650	641	642	551	634	591	7	7	98	15	57
073	RIFIANO - RIFFIAN	22	22	21	18	21	18	—	—	3	—	2
074	RIO DI PUSTERIA - MÜHLBACH	50	50	49	40	49	50	—	1	10	1	—
075	RODENGO - RODENECK	27	27	26	15	26	23	—	1	11	1	4
076	SALORNO - SALURN	235	231	224	172	231	170	4	11	63	4	65
077	SAN CANDIDO - INNICHEN	144	143	143	135	143	137	1	1	9	1	7
079	SAN GENESIO ATESSINO - JENESIEN	146	139	138	94	123	129	3	4	48	19	13
080	SAN LEONARDO IN PASSIRIA - ST. LEONHARD IN PASSEIER	82	79	78	55	78	74	2	4	27	4	8
081	SAN LORENZO DI SEBATO - ST. LORENZEN	143	135	139	101	135	131	5	1	39	5	9
082	SAN MARTINO IN BADIA - ST. MARTIN IN THURN	60	57	59	35	55	57	2	1	25	5	3
083	SAN MARTINO IN PASSIRIA - ST. MARTIN IN PASSEIER	83	82	78	56	78	78	1	5	27	5	5
084	SAN PANCRAZIO - ST. PANKRAZ IN ULTEN	61	59	59	15	52	59	2	2	46	9	2
085	SANTA CRISTINA VALGARDENA - ST. CHRISTINA IN GRÖDEN	102	102	89	34	47	101	—	13	68	55	1
086	SARENTINO - SARNTAL	326	313	321	249	317	301	12	5	76	9	25
087	SCENA - SCENNA	128	119	122	69	108	109	6	4	55	17	15
088	SELVA DEI MOLINI - MÜHLWALD	36	36	36	20	33	36	—	—	16	3	—
089	SELVA DI VALGARDENA - WOLKENSTEIN IN GRÖDEN	325	317	321	297	313	311	6	3	25	11	10
118	SENALE-S. FELICE - UNSERE LIEBE FRAU IM WALDE-ST. FELIX	41	38	37	14	33	30	2	4	27	8	11
091	SENALES - SCHNALS	16	11	12	8	10	11	1	—	4	2	1
092	SESTO - SEXTEN	27	26	27	20	27	27	—	—	6	—	—
093	SILANDRO - SCHLANDERS	86	73	81	61	77	76	12	5	25	9	5
094	SLUDERNO - SCHLUDERN	42	38	35	23	40	27	3	7	19	2	13
095	STELVIO - STILFS	29	29	27	15	29	29	—	2	14	—	—
096	TERENTO - TERENTEN	24	23	24	21	23	23	1	—	3	1	1
097	TERLANO - TERLAN	93	88	91	69	91	76	4	2	24	2	15
098	TERMENO SULLA STRADA DEL VINO - TRAMIN AN DER WEINSTRASSE	93	90	88	61	90	65	2	4	30	2	25
099	TESIMO - TISENS	167	163	162	125	160	148	3	5	42	7	19
100	TIRES - TIERS	33	32	33	25	32	32	1	—	8	1	1
101	TIROLO - TIROL	93	91	92	75	91	86	1	1	18	2	5
102	TRODENA - TRUDEN	109	106	108	76	108	101	2	1	33	1	8
103	TUBRE - TAUFERS IM MÜNSTER TAL	23	22	23	12	23	23	1	—	11	—	—
104	ULTIMO - ULTEN	73	70	72	56	73	69	3	1	17	—	4
105	VADENA - PFATTEN	24	24	24	20	24	22	—	—	4	—	2
106	VALDAORA - OLANG	108	108	108	78	86	99	—	—	30	22	9
107	VAL DI VIZZE - PFITSCH	85	76	75	57	81	80	8	10	27	4	3
108	VALLE AURINA - AHRNTAL	184	175	172	144	171	177	6	9	36	10	3
109	VALLE DI CASIES - GSIES	8	8	7	1	8	4	—	1	7	—	4
110	VANDOIES - VINTL	105	98	102	64	87	96	6	3	41	18	9
111	VARNA - VAHRN	131	126	128	116	125	121	1	1	13	4	8
116	VELTURNO - FELDTHURNS	96	95	96	87	94	93	1	—	9	2	3
112	VERANO - VÖRAN	23	23	23	13	21	21	—	—	10	2	2
113	VILLABASSA - NIEDERDORF	32	32	31	25	32	32	—	1	6	—	—
114	VILLANDRO - VILLANDERS	26	26	26	15	25	23	—	—	11	1	3
115	VIPITENO - STERZING	366	362	363	346	364	353	3	3	18	2	9
	<b>TOTALE PROVINCIA</b>	<b>18.012</b>	<b>17.345</b>	<b>17.310</b>	<b>14.549</b>	<b>17.043</b>	<b>16.357</b>	<b>250</b>	<b>331</b>	<b>3.042</b>	<b>597</b>	<b>1.134</b>



## segue TAV. 23 — Abitazioni non occupate per figura giuridica del proprietario

Codice dei Comuni	COMUNI	PERSONA FISICA		IMPRESE		COOPERATIVE EDILIZIE A PROPRIETÀ INDIVIDUALE E INDIVISA		STATO, REGIONI, PROVINCE, COMUNI, IACP		ENTI PREVIDENZIALI		ALTRO PROPRIETARIO	
		Abitazioni	Stanze	Abitazioni	Stanze	Abitazioni	Stanze	Abitazioni	Stanze	Abitazioni	Stanze	Abitazioni	Stanze
060	ORA - AUER	103	345	7	23	3	18	21	84	—	—	—	—
061	ORTISEI - ST. ULRICH IN GRÖDEN	260	1.042	5	27	1	8	1	1	—	—	4	22
062	PARCINES - PARTSCHINS	96	363	3	10	2	8	5	15	—	—	1	4
063	PERCA - PERCHA	36	155	—	—	—	—	1	5	—	—	—	—
064	PLAUS - PLAUS	11	44	—	—	—	—	1	4	—	—	1	3
065	PONTE GARDENA - WAIDBRUCK	2	6	—	—	—	—	10	28	—	—	—	—
066	POSTAL - BURGSTALL	25	136	—	—	—	—	13	53	—	—	—	—
067	PRATO ALLO STELVIO - PRAD AM STILFSEERJOCH	93	362	2	10	—	—	1	3	—	—	—	—
068	PREDOI - PRETTAU	14	68	—	—	—	—	2	51	—	—	—	—
069	PROVES - PROVEIS	24	86	—	—	—	—	—	—	—	—	—	—
070	RACINES - RATSCHINGS	52	191	—	—	—	—	—	—	—	—	—	—
071	RASUN ANTERSELVA - RASEN ANTHOLZ	34	159	—	—	—	—	3	12	—	—	3	11
072	RENON - RITTEN	625	3.014	3	12	—	—	13	49	—	—	9	35
073	RIFIANO - RIFFIAN	22	82	—	—	—	—	—	—	—	—	—	—
074	RIO DI PUSTERIA - MÜHLBACH	44	214	—	—	—	—	4	11	—	—	2	6
075	RODENGO - RODENEŠK	25	119	—	—	—	—	2	7	—	—	—	—
076	SALORNO - SALURN	203	794	4	18	1	5	14	46	—	—	13	36
077	SAN CANDIDO - INNICHEN	127	450	4	11	1	6	10	37	—	—	2	15
079	SAN GENESIO ASESINO - JENESIEN	140	551	1	4	—	—	2	7	—	—	3	33
080	SAN LEONARDO IN PASSIRIA - ST. LEONHARD IN PASSEIER	73	302	—	—	—	—	7	15	—	—	2	13
081	SAN LORENZO DI SEBATO - ST. LORENZEN	133	493	1	8	1	5	3	11	—	—	5	28
082	SAN MARTINO IN BADIA - ST. MARTIN IN THURN	57	412	—	—	2	32	—	—	—	—	1	4
083	SAN MARTINO IN PASSIRIA - ST. MARTIN IN PASSEIER	82	370	—	—	—	—	1	3	—	—	—	—
084	SAN PANCRAZIO - ST. PANKRAZ IN ULTEN	61	235	—	—	—	—	—	—	—	—	—	—
085	SANTA CRISTINA VALGARDENA - ST. CHRISTINA IN GRÖDEN	99	359	—	—	—	—	3	10	—	—	—	—
086	SARENTINO - SARNAL	300	1.174	6	23	2	9	11	45	—	—	7	34
087	SCENA - SCHENNA	119	535	5	23	—	—	—	—	—	—	4	20
088	SELVA DEI MOLINI - MÜHLWALD	32	181	—	—	—	—	4	12	—	—	—	—
089	SELVA DI VALGARDENA - WOLKENSTEIN IN GRÖDEN	298	1.076	21	90	—	—	—	—	—	—	6	30
118	SENALE-S. FELICE - UNSERE LIEBE FRAU IM WALDE-ST. FELIX	37	143	—	—	—	—	2	9	—	—	2	6
091	SENALES - SCHNALS	16	75	—	—	—	—	—	—	—	—	—	—
092	SESTO - SEXTEN	27	141	—	—	—	—	—	—	—	—	—	—
093	SILANDRO - SCHLANDERS	74	291	9	21	—	—	3	11	—	—	—	—
094	SLUDERNO - SCHLUDERNS	35	144	—	—	—	—	7	18	—	—	—	—
095	STELVIO - STILFS	29	136	—	—	—	—	—	—	—	—	—	—
096	TERENTO - TERENTEN	23	113	—	—	—	—	—	—	—	—	1	7
097	TERLANO - TERLAN	80	329	—	—	—	—	1	3	—	—	12	54
098	TERMINO SULLA STRADA DEL VINO - TRAMIN AN DER WEINSTRASSE	79	333	4	19	—	—	1	4	—	—	9	31
099	TESIMO - TISENS	151	567	—	—	—	—	4	13	—	—	12	52
100	TIRES - TIERS	31	131	—	—	—	—	1	3	—	—	1	9
101	TIROLO - TIROL	89	368	—	—	—	—	2	7	—	—	2	8
102	TRODENA - TRUDEN	101	407	—	—	—	—	8	23	—	—	—	—
103	TUBRE - TAUFERS IM MÜNSTER TAL	19	81	1	13	—	—	3	12	—	—	—	—
104	ULTIMO - ULTEN	68	303	1	8	—	—	—	—	—	—	4	16
105	VADENA - PFATTEN	14	67	6	50	—	—	4	18	—	—	—	—
106	VALDAORA - OLANG	101	455	—	—	—	—	7	22	—	—	—	—
107	VAL DI VIZZE - PFITSCH	79	334	2	7	—	—	3	17	—	—	1	11
108	VALLE AURINA - AHRNTAL	182	855	1	3	—	—	—	—	—	—	1	3
109	VALLE DI CASIES - GSIES	8	37	—	—	—	—	—	—	—	—	—	—
110	VANDOIES - VINTL	90	412	5	18	—	—	10	31	—	—	—	—
111	VARNA - VAHRN	112	449	12	50	—	—	6	18	—	—	1	16
116	VELTURNO - FELDTURNUS	90	400	1	6	—	—	—	—	—	—	5	14
112	VERANO - VÖRAN	21	96	—	—	—	—	2	6	—	—	—	—
113	VILLABASSA - NIEDERDORF	30	163	1	5	—	—	1	3	—	—	—	—
114	VILLANDRO - VILLANDERS	24	120	—	—	—	—	—	—	—	—	2	10
115	VIPITENO - STERZING	342	1.048	9	24	2	5	6	19	—	—	7	20
<b>TOTALE PROVINCIA</b>		<b>16.433</b>	<b>60.982</b>	<b>450</b>	<b>1.815</b>	<b>112</b>	<b>548</b>	<b>635</b>	<b>2.417</b>	<b>11</b>	<b>82</b>	<b>371</b>	<b>1.448</b>

**parte seconda**  
**dati provinciali**

TAV. 1 — Popolazione residente per singolo anno di età, sesso e stato civile

ETÀ (anni)	MASCHI						FEMMINE					
	CELIBI	CONIUGATI	VEDOVI	SEPARATI LEGALMENTE	DIVORZIATI	TOTALE	NUBILI	CONIUGATE	VEDOVE	SEPARATE LEGALMENTE	DIVORZIATE	TOTALE
0	2.777	—	—	—	—	2.777	2.641	—	—	—	—	2.641
1	2.823	—	—	—	—	2.823	2.618	—	—	—	—	2.618
2	2.666	—	—	—	—	2.666	2.707	—	—	—	—	2.707
3	2.813	—	—	—	—	2.813	2.564	—	—	—	—	2.564
4	2.825	—	—	—	—	2.825	2.734	—	—	—	—	2.734
meno di 5	13.904	—	—	—	—	13.904	13.264	—	—	—	—	13.264
5	2.957	—	—	—	—	2.957	2.884	—	—	—	—	2.884
6	3.232	—	—	—	—	3.232	3.059	—	—	—	—	3.059
7	3.499	—	—	—	—	3.499	3.372	—	—	—	—	3.372
8	3.517	—	—	—	—	3.517	3.451	—	—	—	—	3.451
9	3.725	—	—	—	—	3.725	3.543	—	—	—	—	3.543
5 - 9	16.930	—	—	—	—	16.930	16.309	—	—	—	—	16.309
10	4.084	—	—	—	—	4.084	3.878	—	—	—	—	3.878
11	3.962	—	—	—	—	3.962	3.790	—	—	—	—	3.790
12	4.238	—	—	—	—	4.238	3.968	—	—	—	—	3.968
13	4.086	—	—	—	—	4.086	3.978	—	—	—	—	3.978
14	4.076	—	—	—	—	4.076	4.007	—	—	—	—	4.007
10 - 14	20.446	—	—	—	—	20.446	19.621	—	—	—	—	19.621
15	4.310	—	—	—	—	4.310	4.012	—	—	—	—	4.012
16	4.383	1	1	2	—	4.387	4.136	22	2	1	—	4.161
17	4.265	8	—	1	—	4.274	3.938	34	—	2	—	3.974
18	4.090	9	1	—	—	4.100	3.831	80	1	—	—	3.912
19	3.911	14	2	—	1	3.928	3.559	246	1	2	—	3.808
15 - 19	20.959	32	4	3	1	20.999	19.476	382	4	5	—	19.867
20	3.926	58	—	1	—	3.985	3.252	433	—	1	—	3.686
21	3.739	103	—	—	—	3.842	2.864	671	1	9	—	3.545
22	3.740	215	—	3	—	3.958	2.321	984	2	9	2	3.318
23	3.071	370	—	4	—	3.445	2.047	1.189	2	12	1	3.251
24	2.640	626	—	11	—	3.277	1.708	1.478	5	33	1	3.225
20 - 24	17.116	1.372	—	19	—	18.507	12.192	4.755	10	64	4	17.025
25	2.436	851	2	7	—	3.296	1.277	1.744	4	43	3	3.071
26	2.048	1.079	1	15	1	3.144	1.045	1.791	11	44	4	2.895
27	1.712	1.255	—	28	—	2.995	882	1.925	11	45	5	2.868
28	1.424	1.480	—	33	2	2.939	734	2.045	12	34	7	2.832
29	1.265	1.582	2	21	4	2.874	608	2.086	19	61	3	2.777
25 - 29	8.885	6.247	5	104	7	15.248	4.546	9.591	57	227	22	14.443
30	1.039	1.795	2	40	5	2.881	514	2.181	15	53	13	2.776
31	978	1.923	3	41	2	2.947	499	2.147	21	58	14	2.739
32	879	1.925	8	46	10	2.868	428	2.357	15	61	13	2.874
33	765	2.154	3	63	10	2.995	405	2.352	36	64	16	2.873
34	679	2.174	4	60	14	2.931	362	2.492	29	62	19	2.964
30 - 34	4.340	9.971	20	250	41	14.622	2.208	11.529	116	298	75	14.226
35	653	2.356	6	63	19	3.097	406	2.569	33	67	25	3.100
36	500	1.911	3	37	9	2.460	309	2.031	35	43	17	2.435
37	532	2.327	8	45	15	2.927	342	2.447	53	45	18	2.905
38	534	2.655	9	54	15	3.267	370	2.601	64	53	26	3.114
39	496	2.521	3	54	16	3.090	351	2.639	63	37	30	3.120
35 - 39	2.715	11.770	29	253	74	14.841	1.778	12.287	248	245	116	14.674
40	496	2.703	7	60	23	3.289	333	2.689	61	60	26	3.169
41	432	2.343	10	51	13	2.849	327	2.404	78	36	30	2.875
42	409	2.480	14	34	16	2.953	291	2.461	93	48	27	2.920
43	344	2.333	19	59	19	2.774	305	2.260	91	34	24	2.714
44	316	2.139	12	27	17	2.511	302	2.045	84	36	22	2.489
40 - 44	1.997	11.998	62	231	88	14.376	1.558	11.859	407	214	129	14.167

## segue TAV. 1 — Popolazione residente per singolo anno di età, sesso e stato civile

ETÀ (anni)	MASCHI						FEMMINE					
	CELIBI	CONIUGATI	VEDOVI	SEPARATI LEGALMENTE	DIVORZIATI	TOTALE	NUBILI	CONIUGATE	VEDOVE	SEPARATE LEGALMENTE	DIVORZIATE	TOTALE
45	316	2.007	12	42	11	2.388	320	1.989	103	34	23	2.469
46	312	2.027	18	47	16	2.420	303	1.994	117	27	31	2.472
47	338	2.085	16	19	16	2.474	313	1.964	132	24	19	2.452
48	334	2.062	22	26	18	2.462	327	1.911	169	21	14	2.442
49	307	2.121	27	28	18	2.501	351	1.936	191	25	21	2.524
<b>45 - 49</b>	<b>1.607</b>	<b>10.302</b>	<b>95</b>	<b>162</b>	<b>79</b>	<b>12.245</b>	<b>1.614</b>	<b>9.794</b>	<b>712</b>	<b>131</b>	<b>108</b>	<b>12.359</b>
50	347	2.079	29	28	10	2.493	363	1.957	225	21	26	2.592
51	311	2.140	24	36	13	2.524	401	1.916	205	27	26	2.575
52	326	2.015	41	27	23	2.432	354	1.822	268	25	17	2.486
53	309	1.994	38	19	14	2.374	363	1.741	327	18	20	2.469
54	282	2.006	50	17	21	2.376	377	1.700	296	11	22	2.406
<b>50 - 54</b>	<b>1.575</b>	<b>10.234</b>	<b>182</b>	<b>127</b>	<b>81</b>	<b>12.199</b>	<b>1.858</b>	<b>9.136</b>	<b>1.321</b>	<b>102</b>	<b>111</b>	<b>12.528</b>
55	281	2.057	45	17	16	2.416	413	1.693	344	17	18	2.485
56	259	1.811	49	18	13	2.150	394	1.656	385	20	31	2.486
57	272	1.759	38	21	11	2.101	456	1.693	464	24	17	2.654
58	257	1.762	74	20	18	2.131	406	1.626	495	25	14	2.566
59	232	1.745	61	13	10	2.061	395	1.643	592	30	12	2.672
<b>55 - 59</b>	<b>1.301</b>	<b>9.134</b>	<b>267</b>	<b>89</b>	<b>68</b>	<b>10.859</b>	<b>2.064</b>	<b>8.311</b>	<b>2.280</b>	<b>116</b>	<b>92</b>	<b>12.863</b>
60	208	1.579	58	19	16	1.880	398	1.391	569	23	28	2.409
61	196	1.575	68	18	17	1.874	365	1.426	559	24	19	2.393
62	125	925	42	17	6	1.115	243	851	441	8	17	1.560
63	114	679	45	7	6	851	184	598	340	16	10	1.148
64	113	723	35	10	8	889	187	622	394	8	12	1.223
<b>60 - 64</b>	<b>756</b>	<b>5.481</b>	<b>248</b>	<b>71</b>	<b>53</b>	<b>6.609</b>	<b>1.377</b>	<b>4.888</b>	<b>2.303</b>	<b>79</b>	<b>86</b>	<b>8.733</b>
65	107	738	48	12	5	910	211	585	434	7	7	1.244
66	146	1.092	102	16	4	1.360	298	793	634	12	8	1.745
67	186	1.370	114	20	11	1.701	340	946	853	11	11	2.161
68	197	1.259	120	16	9	1.601	409	915	854	12	11	2.201
69	178	1.170	133	11	17	1.509	422	917	880	11	11	2.241
<b>65 - 69</b>	<b>814</b>	<b>5.629</b>	<b>517</b>	<b>75</b>	<b>46</b>	<b>7.081</b>	<b>1.680</b>	<b>4.156</b>	<b>3.655</b>	<b>53</b>	<b>48</b>	<b>9.592</b>
70	171	1.098	128	9	3	1.409	348	720	802	13	8	1.891
71	144	1.039	171	8	8	1.370	345	632	850	6	10	1.843
72	161	976	168	10	4	1.319	347	554	822	7	9	1.739
73	106	874	155	7	6	1.148	358	490	819	10	5	1.682
74	106	729	152	6	7	1.000	306	418	790	5	7	1.526
<b>70 - 74</b>	<b>688</b>	<b>4.716</b>	<b>774</b>	<b>40</b>	<b>28</b>	<b>6.246</b>	<b>1.704</b>	<b>2.814</b>	<b>4.083</b>	<b>41</b>	<b>39</b>	<b>8.681</b>
75	108	673	155	11	—	947	322	335	778	2	5	1.442
76	100	556	159	6	3	824	277	279	696	2	4	1.258
77	93	455	168	5	4	725	275	272	725	3	4	1.279
78	79	411	146	3	1	640	212	179	665	3	—	1.059
79	57	359	170	4	1	591	202	167	640	4	1	1.014
<b>75 - 79</b>	<b>437</b>	<b>2.454</b>	<b>798</b>	<b>29</b>	<b>9</b>	<b>3.727</b>	<b>1.288</b>	<b>1.232</b>	<b>3.504</b>	<b>14</b>	<b>14</b>	<b>6.052</b>
<b>80 - 84</b>	<b>201</b>	<b>970</b>	<b>540</b>	<b>11</b>	<b>4</b>	<b>1.726</b>	<b>692</b>	<b>399</b>	<b>2.236</b>	<b>6</b>	<b>6</b>	<b>3.339</b>
<b>85 - 89</b>	<b>55</b>	<b>239</b>	<b>241</b>	<b>1</b>	<b>—</b>	<b>536</b>	<b>269</b>	<b>87</b>	<b>860</b>	<b>3</b>	<b>—</b>	<b>1.219</b>
<b>90 - 94</b>	<b>10</b>	<b>35</b>	<b>82</b>	<b>—</b>	<b>—</b>	<b>127</b>	<b>63</b>	<b>9</b>	<b>237</b>	<b>—</b>	<b>1</b>	<b>310</b>
<b>95 - 99</b>	<b>1</b>	<b>2</b>	<b>14</b>	<b>—</b>	<b>—</b>	<b>17</b>	<b>5</b>	<b>—</b>	<b>40</b>	<b>—</b>	<b>—</b>	<b>45</b>
<b>100 E PIU'</b>	<b>—</b>	<b>—</b>	<b>1</b>	<b>—</b>	<b>—</b>	<b>1</b>	<b>2</b>	<b>—</b>	<b>3</b>	<b>—</b>	<b>—</b>	<b>5</b>
<b>TOTALE</b>	<b>114.737</b>	<b>90.586</b>	<b>3.879</b>	<b>1.465</b>	<b>579</b>	<b>211.246</b>	<b>103.568</b>	<b>91.229</b>	<b>22.076</b>	<b>1.598</b>	<b>851</b>	<b>219.322</b>



**TAV. 2 - Popolazione presente per singolo anno di età, sesso e stato civile**

ETÀ (anni)	MASCHI						FEMMINE					
	CELIBI	CONIUGATI	VEDOVI	SEPARATI LEGALMENTE	DIVORZIATI	TOTALE	NUBILI	CONIUGATE	VEDOVE	SEPARATE LEGALMENTE	DIVORZIATE	TOTALE
0	2.741	—	—	—	—	2.741	2.650	—	—	—	—	2.650
1	2.805	—	—	—	—	2.805	2.610	—	—	—	—	2.610
2	2.662	—	—	—	—	2.662	2.692	—	—	—	—	2.692
3	2.805	—	—	—	—	2.805	2.554	—	—	—	—	2.554
4	2.826	—	—	—	—	2.826	2.735	—	—	—	—	2.735
<b>meno di 5</b>	<b>13.839</b>	—	—	—	—	<b>13.839</b>	<b>13.241</b>	—	—	—	—	<b>13.241</b>
5	2.972	—	—	—	—	2.972	2.891	—	—	—	—	2.891
6	3.244	—	—	—	—	3.244	3.073	—	—	—	—	3.073
7	3.535	—	—	—	—	3.535	3.390	—	—	—	—	3.390
8	3.538	—	—	—	—	3.538	3.467	—	—	—	—	3.467
9	3.760	—	—	—	—	3.760	3.571	—	—	—	—	3.571
<b>5 - 9</b>	<b>17.049</b>	—	—	—	—	<b>17.049</b>	<b>16.392</b>	—	—	—	—	<b>16.392</b>
10	4.121	—	—	—	—	4.121	3.911	—	—	—	—	3.911
11	4.010	—	—	—	—	4.010	3.829	—	—	—	—	3.829
12	4.293	—	—	—	—	4.293	4.038	—	—	—	—	4.038
13	4.159	—	—	—	—	4.159	4.003	—	—	—	—	4.003
14	4.124	—	—	—	—	4.124	4.034	—	—	—	—	4.034
<b>10 - 14</b>	<b>20.707</b>	—	—	—	—	<b>20.707</b>	<b>19.815</b>	—	—	—	—	<b>19.815</b>
15	4.379	—	—	—	—	4.379	4.057	—	—	—	—	4.057
16	4.423	3	2	2	—	4.430	4.181	22	2	1	—	4.206
17	4.313	8	1	1	—	4.323	3.961	33	1	2	—	3.997
18	4.671	10	2	—	—	4.683	3.832	82	2	—	—	3.916
19	7.469	26	3	—	2	7.500	3.574	246	3	1	1	3.825
<b>15 - 19</b>	<b>25.255</b>	<b>47</b>	<b>8</b>	<b>3</b>	<b>2</b>	<b>25.315</b>	<b>19.605</b>	<b>383</b>	<b>8</b>	<b>4</b>	<b>1</b>	<b>20.001</b>
20	5.594	67	—	1	—	5.662	3.239	452	1	1	—	3.693
21	4.275	111	—	—	—	4.386	2.824	695	3	8	—	3.530
22	3.961	229	—	4	—	4.194	2.266	1.005	3	9	3	3.286
23	3.166	402	2	3	—	3.573	2.043	1.230	3	13	2	3.291
24	2.740	658	1	11	2	3.412	1.704	1.528	6	34	—	3.272
<b>20 - 24</b>	<b>19.736</b>	<b>1.467</b>	<b>3</b>	<b>19</b>	<b>2</b>	<b>21.227</b>	<b>12.076</b>	<b>4.910</b>	<b>16</b>	<b>65</b>	<b>5</b>	<b>17.072</b>
25	2.523	870	4	8	—	3.405	1.272	1.794	5	44	4	3.119
26	2.143	1.137	1	13	3	3.297	1.070	1.852	12	42	7	2.983
27	1.812	1.284	—	25	—	3.121	885	1.984	14	45	7	2.935
28	1.498	1.543	—	33	3	3.077	749	2.103	14	35	9	2.910
29	1.294	1.635	3	20	4	2.956	627	2.149	22	64	9	2.871
<b>25 - 29</b>	<b>9.270</b>	<b>6.469</b>	<b>8</b>	<b>99</b>	<b>10</b>	<b>15.856</b>	<b>4.603</b>	<b>9.882</b>	<b>67</b>	<b>230</b>	<b>36</b>	<b>14.818</b>
30	1.054	1.852	2	40	8	2.956	551	2.254	15	53	14	2.887
31	1.006	2.032	3	40	3	3.084	533	2.249	24	59	17	2.882
32	899	2.036	8	47	12	3.002	447	2.482	17	61	23	3.030
33	781	2.285	4	61	12	3.143	426	2.505	37	63	21	3.052
34	738	2.304	5	63	20	3.130	375	2.651	36	66	30	3.158
<b>30 - 34</b>	<b>4.478</b>	<b>10.509</b>	<b>22</b>	<b>251</b>	<b>55</b>	<b>15.315</b>	<b>2.332</b>	<b>12.141</b>	<b>129</b>	<b>302</b>	<b>105</b>	<b>15.009</b>
35	666	2.499	8	64	23	3.260	423	2.697	37	71	30	3.258
36	525	2.044	4	36	13	2.622	326	2.160	36	38	23	2.583
37	550	2.495	8	45	20	3.118	360	2.584	62	43	25	3.074
38	552	2.815	9	57	22	3.455	395	2.754	65	50	33	3.297
39	529	2.705	5	53	25	3.317	378	2.806	67	37	37	3.325
<b>35 - 39</b>	<b>2.822</b>	<b>12.558</b>	<b>34</b>	<b>255</b>	<b>103</b>	<b>15.772</b>	<b>1.882</b>	<b>13.001</b>	<b>267</b>	<b>239</b>	<b>148</b>	<b>15.537</b>
40	531	2.915	11	65	33	3.555	348	2.905	66	56	32	3.407
41	472	2.569	10	47	27	3.125	356	2.658	84	38	42	3.178
42	440	2.706	16	38	20	3.220	325	2.704	99	50	36	3.214
43	380	2.526	19	54	25	3.004	328	2.460	98	36	33	2.955
44	351	2.313	12	27	20	2.723	322	2.232	89	37	26	2.706
<b>40 - 44</b>	<b>2.174</b>	<b>13.029</b>	<b>68</b>	<b>231</b>	<b>125</b>	<b>15.627</b>	<b>1.679</b>	<b>12.959</b>	<b>436</b>	<b>217</b>	<b>169</b>	<b>15.460</b>

## segue TAV. 2 — Popolazione presente per singolo anno di età, sesso e stato civile

ETÀ (anni)	MASCHI						FEMMINE					
	CELIBI	CONIUGATI	VEDOVI	SEPARATI LEGALMENTE	DIVORZIATI	TOTALE	NUBILI	CONIUGATE	VEDOVE	SEPARATE LEGALMENTE	DIVORZIATE	TOTALE
45	347	2.240	13	44	14	2.658	345	2.198	106	33	27	2.709
46	346	2.225	18	47	18	2.654	324	2.185	119	26	35	2.689
47	355	2.265	17	18	23	2.678	326	2.112	139	26	25	2.628
48	348	2.211	26	27	22	2.634	339	2.051	172	23	14	2.599
49	318	2.297	28	27	26	2.696	382	2.075	199	26	27	2.709
<b>45 - 49</b>	<b>1.714</b>	<b>11.238</b>	<b>102</b>	<b>163</b>	<b>103</b>	<b>13.320</b>	<b>1.716</b>	<b>10.621</b>	<b>735</b>	<b>134</b>	<b>128</b>	<b>13.334</b>
50	368	2.249	34	28	11	2.690	373	2.115	228	23	27	2.766
51	322	2.332	27	35	15	2.731	430	2.059	212	28	28	2.757
52	334	2.197	49	29	21	2.630	381	1.972	280	25	22	2.680
53	333	2.146	43	20	20	2.562	394	1.895	345	17	26	2.677
54	299	2.173	52	20	24	2.568	396	1.870	317	11	26	2.620
<b>50 - 54</b>	<b>1.656</b>	<b>11.097</b>	<b>205</b>	<b>132</b>	<b>91</b>	<b>13.181</b>	<b>1.974</b>	<b>9.911</b>	<b>1.382</b>	<b>104</b>	<b>129</b>	<b>13.500</b>
55	291	2.235	49	20	19	2.614	450	1.869	372	17	21	2.729
56	270	1.968	49	19	13	2.319	424	1.820	405	21	36	2.706
57	280	1.897	41	22	15	2.255	488	1.853	490	25	24	2.880
58	279	1.916	78	19	20	2.312	426	1.792	522	25	17	2.782
59	243	1.888	63	15	15	2.224	431	1.801	639	31	15	2.917
<b>55 - 59</b>	<b>1.363</b>	<b>9.904</b>	<b>280</b>	<b>95</b>	<b>82</b>	<b>11.724</b>	<b>2.219</b>	<b>9.135</b>	<b>2.428</b>	<b>119</b>	<b>113</b>	<b>14.014</b>
60	226	1.745	64	17	20	2.072	454	1.582	610	23	32	2.701
61	212	1.777	71	21	17	2.098	401	1.597	617	25	28	2.668
62	131	1.043	44	17	10	1.245	276	966	482	10	18	1.752
63	117	764	52	7	7	947	204	680	377	17	13	1.291
64	115	799	41	10	8	973	205	704	416	9	13	1.347
<b>60 - 64</b>	<b>801</b>	<b>6.128</b>	<b>272</b>	<b>72</b>	<b>62</b>	<b>7.335</b>	<b>1.540</b>	<b>5.529</b>	<b>2.502</b>	<b>84</b>	<b>104</b>	<b>9.759</b>
65	118	842	53	12	7	1.032	229	667	471	7	10	1.384
66	172	1.213	113	16	5	1.519	346	890	690	13	12	1.951
67	200	1.537	121	21	12	1.891	375	1.088	912	9	12	2.396
68	206	1.382	128	16	10	1.742	436	1.026	933	12	17	2.424
69	186	1.317	142	12	19	1.676	454	1.041	943	12	16	2.466
<b>65 - 69</b>	<b>882</b>	<b>6.291</b>	<b>557</b>	<b>77</b>	<b>53</b>	<b>7.860</b>	<b>1.840</b>	<b>4.712</b>	<b>3.949</b>	<b>53</b>	<b>67</b>	<b>10.621</b>
70	186	1.200	145	9	3	1.543	377	815	859	13	9	2.073
71	154	1.131	184	9	11	1.489	367	717	911	7	11	2.013
72	169	1.073	183	8	6	1.439	374	630	898	7	9	1.918
73	116	958	169	9	6	1.258	381	558	889	10	7	1.845
74	115	820	164	6	10	1.115	337	470	856	5	8	1.676
<b>70 - 74</b>	<b>740</b>	<b>5.182</b>	<b>845</b>	<b>41</b>	<b>36</b>	<b>6.844</b>	<b>1.836</b>	<b>3.190</b>	<b>4.413</b>	<b>42</b>	<b>44</b>	<b>9.525</b>
75	119	740	164	11	—	1.034	335	376	823	2	8	1.544
76	112	617	161	6	3	899	284	313	730	2	5	1.334
77	97	516	174	4	4	795	294	295	756	3	5	1.353
78	84	448	154	3	—	689	224	192	688	3	1	1.108
79	64	378	176	4	1	623	228	179	678	3	2	1.090
<b>75 - 79</b>	<b>476</b>	<b>2.699</b>	<b>829</b>	<b>28</b>	<b>8</b>	<b>4.040</b>	<b>1.365</b>	<b>1.355</b>	<b>3.675</b>	<b>13</b>	<b>21</b>	<b>6.429</b>
<b>80 - 84</b>	<b>207</b>	<b>1.041</b>	<b>570</b>	<b>12</b>	<b>5</b>	<b>1.835</b>	<b>730</b>	<b>434</b>	<b>2.336</b>	<b>6</b>	<b>9</b>	<b>3.515</b>
<b>85 - 89</b>	<b>57</b>	<b>252</b>	<b>251</b>	<b>1</b>	<b>—</b>	<b>561</b>	<b>283</b>	<b>96</b>	<b>888</b>	<b>3</b>	<b>—</b>	<b>1.270</b>
<b>90 - 94</b>	<b>10</b>	<b>37</b>	<b>85</b>	<b>—</b>	<b>—</b>	<b>132</b>	<b>65</b>	<b>10</b>	<b>250</b>	<b>—</b>	<b>1</b>	<b>326</b>
<b>95 - 99</b>	<b>1</b>	<b>2</b>	<b>14</b>	<b>—</b>	<b>—</b>	<b>17</b>	<b>7</b>	<b>—</b>	<b>41</b>	<b>—</b>	<b>—</b>	<b>48</b>
<b>100 E PIU'</b>	<b>—</b>	<b>—</b>	<b>1</b>	<b>—</b>	<b>—</b>	<b>1</b>	<b>2</b>	<b>—</b>	<b>5</b>	<b>—</b>	<b>—</b>	<b>7</b>
<b>TOTALE</b>	<b>123.237</b>	<b>97.950</b>	<b>4.154</b>	<b>1.479</b>	<b>737</b>	<b>227.557</b>	<b>105.202</b>	<b>98.269</b>	<b>23.527</b>	<b>1.615</b>	<b>1.080</b>	<b>229.693</b>

**TAV. 3 - Popolazione residente per sesso, classe di età e luogo di nascita**

LUOGO DI NASCITA	Meno di 6 anni	6-13	14-18	19-24	25-44	45-64	65 e più	TOTALE
<b>A — TOTALE</b>								
<b>Nello stesso Comune di residenza</b>	<b>10.677</b>	<b>24.778</b>	<b>21.009</b>	<b>23.007</b>	<b>51.929</b>	<b>38.048</b>	<b>19.243</b>	<b>186.691</b>
<b>In altro Comune della stessa Provincia</b>	<b>20.985</b>	<b>31.370</b>	<b>17.514</b>	<b>15.832</b>	<b>39.718</b>	<b>24.574</b>	<b>12.325</b>	<b>162.318</b>
<b>In altra Provincia della stessa Regione</b>	<b>309</b>	<b>751</b>	<b>615</b>	<b>812</b>	<b>4.873</b>	<b>6.263</b>	<b>4.210</b>	<b>17.833</b>
Trento	309	751	615	812	4.873	6.263	4.210	17.833
<b>In altre Regioni</b>	<b>492</b>	<b>1.469</b>	<b>1.293</b>	<b>2.786</b>	<b>14.606</b>	<b>18.796</b>	<b>9.348</b>	<b>48.790</b>
Piemonte	19	79	77	65	269	311	184	1.004
Valle d'Aosta	2	14	6	2	22	14	10	70
Lombardia	82	245	197	232	1.238	1.903	1.038	4.935
Veneto	141	469	338	504	5.359	10.184	5.377	22.372
Friuli-Venezia Giulia	28	91	70	96	609	728	474	2.096
Liguria	9	35	41	39	160	174	75	533
Emilia-Romagna	30	80	58	89	618	912	618	2.405
Toscana	17	53	44	42	269	368	203	996
Umbria	3	13	8	15	96	99	51	285
Marche	11	19	12	40	239	222	115	658
Lazio	19	77	91	185	573	312	88	1.345
Abruzzi	14	18	21	72	267	191	74	657
Molise	1	3	3	17	68	47	25	164
Campania	31	76	73	348	1.046	729	225	2.528
Puglia	17	42	60	269	826	612	200	2.026
Basilicata	3	4	10	55	166	137	38	413
Calabria	30	70	99	341	1.470	920	243	3.173
Sicilia	24	60	67	256	921	744	260	2.332
Sardegna	11	21	18	119	390	189	50	798
<b>ITALIA</b>	<b>32.463</b>	<b>58.368</b>	<b>40.431</b>	<b>42.437</b>	<b>111.126</b>	<b>85.681</b>	<b>45.126</b>	<b>415.632</b>
<b>ESTERO</b>	<b>546</b>	<b>1.014</b>	<b>782</b>	<b>831</b>	<b>5.471</b>	<b>2.714</b>	<b>3.578</b>	<b>14.936</b>
<b>TOTALE</b>	<b>33.009</b>	<b>59.382</b>	<b>41.213</b>	<b>43.268</b>	<b>116.597</b>	<b>88.395</b>	<b>48.704</b>	<b>430.568</b>
<b>B — MASCHI</b>								
<b>Nello stesso Comune di residenza</b>	<b>5.416</b>	<b>12.718</b>	<b>10.751</b>	<b>12.050</b>	<b>29.375</b>	<b>18.750</b>	<b>8.203</b>	<b>97.263</b>
<b>In altro Comune della stessa Provincia</b>	<b>10.738</b>	<b>15.976</b>	<b>8.988</b>	<b>7.719</b>	<b>17.214</b>	<b>9.743</b>	<b>4.156</b>	<b>74.534</b>
<b>In altra Provincia della stessa Regione</b>	<b>158</b>	<b>400</b>	<b>319</b>	<b>453</b>	<b>2.215</b>	<b>2.815</b>	<b>1.684</b>	<b>8.044</b>
Trento	158	400	319	453	2.215	2.815	1.684	8.044
<b>In altre Regioni</b>	<b>263</b>	<b>748</b>	<b>672</b>	<b>1.838</b>	<b>8.314</b>	<b>9.715</b>	<b>4.265</b>	<b>25.815</b>
Piemonte	9	38	38	31	159	160	84	519
Valle d'Aosta	1	5	3	1	9	5	2	26
Lombardia	46	119	96	122	626	911	459	2.379
Veneto	75	228	173	279	2.721	4.972	2.382	10.830
Friuli-Venezia Giulia	15	55	36	47	332	352	180	1.017
Liguria	5	24	23	23	81	103	33	292
Emilia-Romagna	14	49	22	47	318	444	261	1.155
Toscana	7	28	22	19	159	189	91	515
Umbria	2	8	5	12	64	59	24	174
Marche	6	9	5	22	146	117	63	368
Lazio	12	36	47	143	392	173	50	853
Abruzzi	6	7	11	57	182	111	37	411
Molise	1	2	2	12	46	24	12	99
Campania	19	42	36	285	706	473	135	1.696
Puglia	7	19	38	219	548	377	116	1.324
Basilicata	2	2	9	40	112	92	22	279
Calabria	17	39	56	197	829	513	129	1.780
Sicilia	13	24	34	188	590	494	159	1.502
Sardegna	6	14	16	94	294	146	26	596
<b>ITALIA</b>	<b>16.575</b>	<b>29.842</b>	<b>20.730</b>	<b>22.060</b>	<b>57.118</b>	<b>41.023</b>	<b>18.308</b>	<b>205.656</b>
<b>ESTERO</b>	<b>286</b>	<b>501</b>	<b>417</b>	<b>375</b>	<b>1.969</b>	<b>889</b>	<b>1.153</b>	<b>5.590</b>
<b>TOTALE</b>	<b>16.861</b>	<b>30.343</b>	<b>21.147</b>	<b>22.435</b>	<b>59.087</b>	<b>41.912</b>	<b>19.461</b>	<b>211.246</b>

**TAV. 4 - Popolazione residente in età da 6 anni in poi per grado di istruzione, sesso, classe di età, condizione professionale o non professionale**

CLASSI DI ETÀ (anni) — CONDIZIONE	GRADO DI ISTRUZIONE											
	LAUREATI		DIPLOMATI		FORNITI DI LICENZA DI SCUOLA MEDIA INFERIORE		FORNITI DI LICENZA DI SCUOLA ELEMENTARE		ALFABETI PRIVI DI TITOLO DI STUDIO		ANALFABETI	
	MF	M	MF	M	MF	M	MF	M	MF	M	MF	M
<b>TOTALE</b>	<b>8.185</b>	<b>5.851</b>	<b>33.970</b>	<b>17.886</b>	<b>122.072</b>	<b>59.633</b>	<b>190.090</b>	<b>89.392</b>	<b>41.689</b>	<b>20.906</b>	<b>1.553</b>	<b>717</b>
6 - 10	—	—	—	—	—	—	2.030	1.008	33.158	16.949	172	100
11 - 14	—	—	—	—	6.848	3.080	23.496	12.242	1.712	1.009	49	31
15 - 19	—	—	2.131	841	34.354	17.228	4.107	2.787	177	96	97	47
20 - 24	87	41	9.155	4.470	21.404	10.971	4.712	2.935	92	51	82	39
25 - 44	5.131	3.398	15.231	8.569	39.789	19.515	55.073	26.898	1.066	563	307	144
45 - 54	1.150	894	3.217	1.827	8.213	4.069	35.129	16.877	1.408	672	214	105
55 - 64	940	760	2.261	1.221	5.942	2.686	28.191	12.073	1.478	618	252	110
65 e più	877	758	1.975	958	5.522	2.084	37.352	14.572	2.598	948	380	141
<b>CONDIZIONE PROFESSIONALE</b>	<b>6.770</b>	<b>4.937</b>	<b>21.889</b>	<b>12.613</b>	<b>74.071</b>	<b>44.015</b>	<b>73.721</b>	<b>55.884</b>	<b>1.890</b>	<b>1.468</b>	<b>118</b>	<b>95</b>
<i>-di cui disoccupati</i>	<i>63</i>	<i>33</i>	<i>479</i>	<i>229</i>	<i>3.566</i>	<i>1.514</i>	<i>2.150</i>	<i>1.387</i>	<i>59</i>	<i>41</i>	<i>2</i>	<i>2</i>
Imprenditori, liberi professionisti	1.358	1.225	1.505	1.335	2.442	1.904	2.206	1.612	20	15	—	—
Lavoratori in proprio	154	132	1.071	876	8.110	6.280	21.837	19.226	446	406	18	16
Coadiuvanti	36	19	580	308	4.466	2.340	3.277	1.432	52	24	7	6
Dirigenti e impiegati	5.174	3.520	17.216	8.894	21.853	9.423	4.189	2.678	18	12	—	—
Lavoratori dipendenti	48	41	1.517	1.200	37.200	24.068	42.212	30.936	1.354	1.011	93	73
<b>Agricoltura</b>	<b>65</b>	<b>62</b>	<b>555</b>	<b>427</b>	<b>5.420</b>	<b>4.463</b>	<b>17.910</b>	<b>16.163</b>	<b>487</b>	<b>437</b>	<b>49</b>	<b>45</b>
Imprenditori, liberi professionisti	14	13	27	25	60	55	135	130	1	1	—	—
Lavoratori in proprio	17	16	129	120	1.516	1.435	11.279	10.830	260	252	13	13
Coadiuvanti	1	1	72	61	1.121	952	1.116	814	23	19	7	6
Dirigenti e impiegati	31	30	244	155	353	194	97	84	—	—	—	—
Lavoratori dipendenti	2	2	83	66	2.370	1.827	5.283	4.305	203	165	29	26
<b>Industrie</b>	<b>446</b>	<b>416</b>	<b>3.124</b>	<b>2.549</b>	<b>19.597</b>	<b>16.133</b>	<b>24.408</b>	<b>22.272</b>	<b>780</b>	<b>721</b>	<b>33</b>	<b>30</b>
Imprenditori, liberi professionisti	53	50	148	146	195	181	247	241	—	—	—	—
Lavoratori in proprio	10	10	204	185	1.911	1.802	4.133	4.001	76	75	1	1
Coadiuvanti	—	—	53	43	420	362	194	131	3	1	—	—
Dirigenti e impiegati	365	343	2.153	1.657	3.641	1.755	842	636	3	3	—	—
Lavoratori dipendenti	18	13	566	518	13.430	12.033	18.992	17.263	698	642	32	29
<b>Altre attività</b>	<b>6.259</b>	<b>4.459</b>	<b>18.210</b>	<b>9.637</b>	<b>49.054</b>	<b>23.419</b>	<b>31.403</b>	<b>17.449</b>	<b>623</b>	<b>310</b>	<b>36</b>	<b>20</b>
Imprenditori, liberi professionisti	1.291	1.162	1.330	1.164	2.187	1.668	1.824	1.241	19	14	—	—
Lavoratori in proprio	127	106	738	571	4.683	3.043	6.425	4.395	110	79	4	2
Coadiuvanti	35	18	455	204	2.925	1.026	1.967	487	26	4	—	—
Dirigenti e impiegati	4.778	3.147	14.819	7.082	17.859	7.474	3.250	1.958	15	9	—	—
Lavoratori dipendenti	28	26	868	616	21.400	10.208	17.937	9.368	453	204	32	18
<b>CONDIZIONE NON PROFESSIONALE</b>	<b>1.415</b>	<b>914</b>	<b>12.081</b>	<b>5.273</b>	<b>48.001</b>	<b>15.618</b>	<b>116.369</b>	<b>33.508</b>	<b>39.799</b>	<b>19.438</b>	<b>1.435</b>	<b>622</b>
In cerca di prima occupazione	125	70	914	405	4.031	1.747	912	600	21	10	1	1
Scolari e studenti	60	37	5.009	2.833	17.791	8.060	26.055	13.553	34.956	18.003	—	—
Casalinghe	219	—	2.600	—	17.426	—	51.951	—	2.166	—	221	—
Ritirati dal lavoro	789	611	2.680	1.321	5.350	3.068	34.449	17.393	2.152	1.165	374	184
Altri	222	196	878	714	3.403	2.743	3.002	1.962	504	260	839	437

TAV. 5 - Popolazione residente attiva e non attiva per sesso e classe di età, attiva per

RAMI DI ATTIVITÀ ECONOMICA	CLASSI DI											
	Meno di 14		14 - 19		20 - 24		25 - 29		30 - 34		35 - 39	
	MF	M	MF	M	MF	M	MF	M	MF	M	MF	M
<b>CONDIZIONE PROFESSIONALE</b>	—	—	<b>20.883</b>	<b>11.035</b>	<b>26.921</b>	<b>14.892</b>	<b>22.353</b>	<b>14.071</b>	<b>20.731</b>	<b>14.158</b>	<b>20.251</b>	<b>14.443</b>
- di cui disoccupati	—	—	1.743	601	1.863	913	922	523	491	299	379	243
Imprenditori, liberi professionisti	—	—	8	4	277	211	788	646	1.031	869	1.135	952
Lavoratori in proprio	—	—	143	124	1.176	972	2.652	2.245	3.464	2.920	4.109	3.413
Coadiuvanti	—	—	1.286	849	1.770	1.199	1.158	666	912	421	811	259
Dirigenti e impiegati	—	—	3.500	758	9.420	3.066	8.553	3.791	7.397	3.944	6.182	3.801
Lavoratori dipendenti	—	—	15.946	9.300	14.278	9.444	9.202	6.723	7.927	6.004	8.014	6.018
<b>Agricoltura</b>	—	—	<b>2.377</b>	<b>1.870</b>	<b>2.202</b>	<b>1.875</b>	<b>1.914</b>	<b>1.723</b>	<b>1.929</b>	<b>1.723</b>	<b>2.151</b>	<b>1.911</b>
Imprenditori, liberi professionisti	—	—	—	—	6	6	14	13	20	19	28	27
Lavoratori in proprio	—	—	118	112	336	322	703	683	967	940	1.299	1.248
Coadiuvanti	—	—	656	554	551	504	324	294	219	178	133	88
Dirigenti e impiegati	—	—	69	31	146	83	85	52	80	48	79	52
Lavoratori dipendenti	—	—	1.534	1.173	1.163	960	788	681	643	538	612	496
<b>Energia, gas e acqua</b>	—	—	<b>58</b>	<b>45</b>	<b>151</b>	<b>120</b>	<b>193</b>	<b>167</b>	<b>228</b>	<b>212</b>	<b>295</b>	<b>282</b>
Imprenditori, liberi professionisti	—	—	—	—	—	—	—	—	—	—	1	1
Lavoratori in proprio	—	—	—	—	—	—	—	—	—	—	—	—
Coadiuvanti	—	—	—	—	—	—	—	—	—	—	—	—
Dirigenti e impiegati	—	—	16	4	37	9	55	33	72	57	73	64
Lavoratori dipendenti	—	—	42	41	114	111	138	134	156	155	221	217
<b>Ind. estratt., trasf. min., chim.</b>	—	—	<b>275</b>	<b>194</b>	<b>563</b>	<b>419</b>	<b>518</b>	<b>423</b>	<b>566</b>	<b>465</b>	<b>595</b>	<b>525</b>
Imprenditori, liberi professionisti	—	—	—	—	—	—	2	2	1	1	7	7
Lavoratori in proprio	—	—	1	1	7	3	23	17	22	18	33	29
Coadiuvanti	—	—	4	2	6	6	1	1	3	1	2	—
Dirigenti e impiegati	—	—	51	15	140	52	158	105	162	104	135	108
Lavoratori dipendenti	—	—	219	176	410	358	334	298	378	341	418	381
<b>Ind. lavoraz. metalli, mecc. prec.</b>	—	—	<b>1.249</b>	<b>1.078</b>	<b>1.507</b>	<b>1.149</b>	<b>1.295</b>	<b>1.039</b>	<b>1.257</b>	<b>1.087</b>	<b>1.297</b>	<b>1.150</b>
Imprenditori, liberi professionisti	—	—	—	—	—	—	8	8	8	7	11	10
Lavoratori in proprio	—	—	1	1	40	40	117	116	144	142	134	132
Coadiuvanti	—	—	21	21	45	41	19	16	10	8	3	1
Dirigenti e impiegati	—	—	108	30	340	144	327	179	319	226	281	231
Lavoratori dipendenti	—	—	1.119	1.026	1.082	924	824	720	776	704	868	776
<b>Ind. alim., tess., pelli, legno</b>	—	—	<b>2.665</b>	<b>2.029</b>	<b>2.315</b>	<b>1.638</b>	<b>1.625</b>	<b>1.180</b>	<b>1.438</b>	<b>1.076</b>	<b>1.521</b>	<b>1.175</b>
Imprenditori, liberi professionisti	—	—	1	1	3	3	10	9	14	13	21	20
Lavoratori in proprio	—	—	5	3	86	81	198	182	264	240	289	266
Coadiuvanti	—	—	70	64	126	112	49	39	33	20	22	15
Dirigenti e impiegati	—	—	417	155	539	229	364	193	277	163	240	148
Lavoratori dipendenti	—	—	2.172	1.806	1.561	1.213	1.004	757	850	640	949	726
<b>Ind. costr., install. impianti</b>	—	—	<b>2.291</b>	<b>2.177</b>	<b>2.555</b>	<b>2.395</b>	<b>2.129</b>	<b>2.009</b>	<b>1.913</b>	<b>1.836</b>	<b>1.866</b>	<b>1.799</b>
Imprenditori, liberi professionisti	—	—	—	—	9	6	23	23	37	35	69	67
Lavoratori in proprio	—	—	2	2	207	205	495	492	489	482	503	498
Coadiuvanti	—	—	34	33	60	60	19	19	11	7	10	9
Dirigenti e impiegati	—	—	99	20	274	138	269	166	173	119	149	103
Lavoratori dipendenti	—	—	2.156	2.122	2.005	1.986	1.323	1.309	1.203	1.193	1.135	1.122
<b>Commercio, pubbl. esercizi</b>	—	—	<b>8.344</b>	<b>3.015</b>	<b>8.666</b>	<b>3.754</b>	<b>6.142</b>	<b>3.261</b>	<b>5.129</b>	<b>2.902</b>	<b>5.020</b>	<b>2.794</b>
Imprenditori, liberi professionisti	—	—	7	3	187	138	386	315	481	371	609	470
Lavoratori in proprio	—	—	12	4	378	237	820	569	1.168	818	1.389	913
Coadiuvanti	—	—	476	163	922	444	707	279	601	193	609	136
Dirigenti e impiegati	—	—	1.269	249	2.196	716	1.568	664	1.177	579	1.020	565
Lavoratori dipendenti	—	—	6.580	2.596	4.983	2.219	2.661	1.434	1.702	941	1.393	710
<b>Trasporti e comunicazioni</b>	—	—	<b>224</b>	<b>131</b>	<b>1.023</b>	<b>782</b>	<b>1.279</b>	<b>1.069</b>	<b>1.450</b>	<b>1.238</b>	<b>1.468</b>	<b>1.265</b>
Imprenditori, liberi professionisti	—	—	—	—	3	3	9	9	21	19	23	21
Lavoratori in proprio	—	—	—	—	30	29	92	90	134	134	142	141
Coadiuvanti	—	—	6	6	25	24	16	14	9	8	5	3
Dirigenti e impiegati	—	—	117	38	415	209	466	279	542	356	553	381
Lavoratori dipendenti	—	—	101	87	550	517	696	677	744	721	745	719
<b>Credito, assic.; serv. imprese</b>	—	—	<b>553</b>	<b>100</b>	<b>1.466</b>	<b>652</b>	<b>1.540</b>	<b>986</b>	<b>1.270</b>	<b>974</b>	<b>1.059</b>	<b>860</b>
Imprenditori, liberi professionisti	—	—	—	—	45	36	248	199	327	296	275	252
Lavoratori in proprio	—	—	—	—	34	29	46	41	69	64	97	90
Coadiuvanti	—	—	6	2	9	3	6	1	6	—	12	3
Dirigenti e impiegati	—	—	538	94	1.346	558	1.195	703	815	570	633	482
Lavoratori dipendenti	—	—	9	4	32	26	45	42	53	44	42	33
<b>Pubblica amm.ne; servizi</b>	—	—	<b>2.847</b>	<b>396</b>	<b>6.473</b>	<b>2.108</b>	<b>5.718</b>	<b>2.214</b>	<b>5.551</b>	<b>2.645</b>	<b>4.979</b>	<b>2.682</b>
Imprenditori, liberi professionisti	—	—	—	—	24	19	88	68	122	108	91	77
Lavoratori in proprio	—	—	4	1	58	26	158	55	207	82	223	96
Coadiuvanti	—	—	13	4	26	5	17	3	20	6	15	4
Dirigenti e impiegati	—	—	816	122	3.987	928	4.066	1.417	3.780	1.722	3.019	1.667
Lavoratori dipendenti	—	—	2.014	269	2.378	1.130	1.389	671	1.422	727	1.631	838
<b>In cerca di prima occupazione</b>	—	—	<b>4.480</b>	<b>1.941</b>	<b>903</b>	<b>496</b>	<b>301</b>	<b>174</b>	<b>111</b>	<b>72</b>	<b>88</b>	<b>59</b>
<b>TOTALE POP. ATTIVA</b>	—	—	<b>25.363</b>	<b>12.976</b>	<b>27.824</b>	<b>15.388</b>	<b>22.654</b>	<b>14.245</b>	<b>20.842</b>	<b>14.230</b>	<b>20.339</b>	<b>14.502</b>
Scolari e studenti	60.006	30.632	20.149	9.631	3.423	1.908	902	579	181	125	30	17
Casalinghe	—	—	553	—	2.751	—	5.489	—	7.368	—	8.523	—
Ritirati dal lavoro	—	—	13	6	18	7	22	8	70	34	209	62
Altri	32.385	16.572	2.871	2.462	1.516	1.204	624	416	387	233	414	260
<b>TOTALE POP. NON ATTIVA</b>	<b>92.391</b>	<b>47.204</b>	<b>23.586</b>	<b>12.099</b>	<b>7.708</b>	<b>3.119</b>	<b>7.037</b>	<b>1.003</b>	<b>8.006</b>	<b>392</b>	<b>9.176</b>	<b>339</b>

## ramo di attività economica e posizione nella professione; non attiva per condizione non professionale

ETÀ (anni)

40 - 44		45 - 49		50 - 54		55 - 59		60 - 64		65 - 69		70 e più	
MF	M	MF	M	MF	M	MF	M	MF	M	MF	M	MF	M
18.842	13.922	15.564	11.686	14.516	10.969	10.600	8.039	4.073	3.000	2.163	1.625	1.562	1.172
296	192	240	167	226	150	128	97	28	19	3	2	—	—
1.144	940	800	637	836	631	668	551	416	320	231	176	197	154
4.385	3.741	4.084	3.509	4.227	3.687	3.554	3.036	1.765	1.509	1.190	1.021	887	759
697	205	521	130	470	129	403	120	201	69	107	39	82	43
4.898	3.208	3.264	2.281	2.564	1.827	1.702	1.177	607	408	234	163	129	103
7.718	5.828	6.895	5.129	6.419	4.695	4.273	3.155	1.084	694	401	226	267	113
2.512	2.242	2.596	2.300	3.174	2.852	2.885	2.575	1.292	1.181	817	749	637	596
36	33	23	20	28	26	34	33	29	29	9	9	10	9
1.609	1.554	1.704	1.617	2.197	2.104	2.048	1.952	1.005	957	685	658	543	519
110	60	71	34	95	45	88	34	35	22	33	18	25	22
69	50	68	49	58	49	43	31	13	8	9	5	6	5
688	545	730	580	796	628	672	525	210	165	81	59	53	41
243	237	187	185	161	157	80	75	15	15	1	1	1	1
—	—	—	—	1	1	—	—	—	—	—	—	1	1
—	—	—	—	—	—	—	—	—	—	—	—	—	—
—	—	—	—	—	—	—	—	—	—	—	—	—	—
79	73	52	51	60	58	25	24	4	4	1	1	—	—
164	164	135	134	100	98	55	51	11	11	—	—	—	—
608	545	515	476	497	465	340	317	45	43	18	18	9	8
8	7	4	4	7	7	2	2	2	2	—	—	1	1
33	31	25	24	12	12	10	8	3	3	4	4	4	4
1	—	—	—	—	—	1	—	1	—	—	—	—	—
120	104	91	82	91	81	67	58	5	4	3	3	—	—
446	403	395	366	387	365	260	249	34	33	11	11	4	3
1.191	1.103	1.034	952	952	862	535	498	84	81	29	28	20	20
10	10	7	7	10	10	8	8	1	1	2	2	3	3
141	141	103	102	94	91	50	49	37	37	20	20	13	13
4	4	—	—	—	—	1	—	—	—	1	—	—	—
196	163	109	93	110	98	72	67	4	4	—	—	1	1
840	785	815	750	738	663	404	374	42	39	6	6	3	3
1.507	1.206	1.453	1.177	1.331	1.104	834	719	238	199	125	112	65	56
27	25	26	22	20	18	14	13	8	8	4	4	6	5
349	326	358	325	361	324	233	209	86	77	76	70	33	31
20	9	22	5	20	8	15	7	7	5	3	2	7	6
208	152	144	103	102	77	68	53	22	19	11	9	3	1
903	694	903	722	828	677	504	437	115	90	31	27	16	13
1.840	1.795	1.535	1.510	1.357	1.333	867	856	220	215	64	63	22	20
85	85	46	46	42	41	36	36	20	19	14	14	3	3
477	476	349	348	222	219	123	121	41	41	13	13	5	5
8	5	2	2	4	3	3	3	1	1	—	—	1	1
115	83	66	52	65	52	21	16	8	7	2	2	4	4
1.155	1.146	1.072	1.062	1.024	1.018	684	680	150	147	35	34	9	7
4.486	2.501	3.585	1.994	3.121	1.673	2.312	1.269	1.148	631	636	350	467	271
615	462	468	335	488	320	342	247	228	146	122	77	104	71
1.335	868	1.190	796	1.029	676	989	517	497	309	337	206	258	159
514	108	402	83	337	70	282	70	147	35	63	16	48	13
811	488	562	350	454	269	278	182	119	75	50	20	21	11
1.211	575	963	430	813	338	521	253	157	66	64	31	36	17
1.236	1.099	891	810	807	734	543	499	114	98	41	39	20	19
27	26	26	24	18	18	12	12	6	5	4	4	3	3
170	164	151	148	140	139	87	86	31	31	19	19	13	13
11	9	3	2	1	1	2	2	2	1	2	2	—	—
420	309	263	207	236	191	176	154	34	28	4	3	2	1
608	591	448	429	412	385	266	245	41	33	12	11	2	2
844	698	514	439	386	331	278	244	120	105	64	55	46	42
247	222	153	141	154	136	134	126	71	65	44	39	36	34
108	103	76	69	54	49	43	40	21	20	12	11	3	3
6	1	4	2	5	—	—	—	2	1	—	—	—	—
449	343	261	211	159	137	86	70	23	18	6	4	6	5
34	29	20	16	14	9	13	8	3	1	2	1	1	—
4.375	2.496	3.254	1.843	2.730	1.458	1.926	987	797	432	368	210	275	139
89	70	47	38	68	54	86	74	51	45	32	27	30	24
163	78	128	80	118	73	71	54	44	34	24	20	15	12
23	9	17	2	8	2	9	4	6	3	5	1	1	1
2.431	1.443	1.648	1.083	1.229	815	866	522	375	241	148	116	86	75
1.669	896	1.414	640	1.307	514	894	333	321	109	159	46	143	27
65	46	21	16	14	11	18	15	3	3	—	—	—	—
18.907	13.968	15.585	11.702	14.530	10.980	10.618	8.054	4.076	3.003	2.163	1.625	1.562	1.172
11	5	—	—	—	—	—	—	—	—	—	—	—	—
8.845	—	8.070	—	8.244	—	8.224	—	5.072	—	4.668	—	6.776	—
385	146	599	320	1.512	921	4.372	2.486	5.922	3.445	9.543	5.298	23.129	11.009
395	257	350	223	441	298	508	319	272	161	299	158	564	199
9.636	408	9.019	543	10.197	1.219	13.104	2.805	11.266	3.606	14.510	5.456	30.469	11.208

**TAV. 6 - Popolazione residente attiva e non attiva per sesso e stato civile; attiva per ramo di**

RAMI DI ATTIVITÀ ECONOMICA POSIZIONE NELLA PROFESSIONE	MASCHI					TOTALE
	CELIBI	CONIUGATI	VEDOVI	SEPARATI LEGALMENTE	DIVORZIATI	
<b>CONDIZIONE PROFESSIONALE</b>	<b>44.890</b>	<b>71.699</b>	<b>837</b>	<b>1.170</b>	<b>416</b>	<b>119.012</b>
- di cui disoccupati	2.372	717	16	74	27	3.206
Imprenditori, liberi professionisti	1.053	4.773	67	138	60	6.091
Lavoratori in proprio	4.701	21.543	366	234	92	26.936
Coadiuvanti	2.883	1.210	16	15	5	4.129
Dirigenti e impiegati	8.767	15.233	92	329	106	24.527
Lavoratori dipendenti	27.486	28.940	296	454	153	57.329
<b>Agricoltura, caccia, foreste, pesca</b>	<b>8.305</b>	<b>12.949</b>	<b>282</b>	<b>38</b>	<b>23</b>	<b>21.597</b>
Imprenditori, liberi professionisti	34	185	4	—	1	224
Lavoratori in proprio	2.464	9.945	229	21	7	12.666
Coadiuvanti	1.552	288	10	3	—	1.853
Dirigenti e impiegati	209	249	3	1	1	463
Lavoratori dipendenti	4.046	2.282	36	13	14	6.391
<b>Energia, gas e acqua</b>	<b>349</b>	<b>1.122</b>	<b>4</b>	<b>18</b>	<b>4</b>	<b>1.497</b>
Imprenditori, liberi professionisti	—	2	—	—	1	3
Lavoratori in proprio	—	—	—	—	—	—
Coadiuvanti	—	—	—	—	—	—
Dirigenti e impiegati	63	309	1	5	—	378
Lavoratori dipendenti	286	811	3	13	3	1.116
<b>Industrie estrattive, trasformazione minerali, chimiche</b>	<b>1.075</b>	<b>2.747</b>	<b>26</b>	<b>40</b>	<b>10</b>	<b>3.898</b>
Imprenditori, liberi professionisti	4	29	—	—	—	33
Lavoratori in proprio	21	128	—	5	—	154
Coadiuvanti	9	2	—	—	—	11
Dirigenti e impiegati	158	544	4	9	1	716
Lavoratori dipendenti	883	2.044	22	26	9	2.984
<b>Industrie lavorazione metalli, meccanica precisione</b>	<b>3.403</b>	<b>5.496</b>	<b>46</b>	<b>78</b>	<b>24</b>	<b>9.047</b>
Imprenditori, liberi professionisti	9	57	—	—	—	66
Lavoratori in proprio	149	713	6	11	5	884
Coadiuvanti	71	20	—	—	—	91
Dirigenti e impiegati	375	837	5	14	5	1.236
Lavoratori dipendenti	2.799	3.869	35	53	14	6.770
<b>Industrie alimentari, tessili, pelli, legno, altre</b>	<b>5.103</b>	<b>6.396</b>	<b>64</b>	<b>77</b>	<b>31</b>	<b>11.671</b>
Imprenditori, liberi professionisti	14	123	1	2	1	141
Lavoratori in proprio	336	1.753	22	20	3	2.134
Coadiuvanti	221	69	1	1	—	292
Dirigenti e impiegati	581	701	—	12	8	1.302
Lavoratori dipendenti	3.951	3.750	40	42	19	7.802
<b>Industria costruzioni, installazioni impianti edilizia</b>	<b>6.665</b>	<b>9.047</b>	<b>97</b>	<b>151</b>	<b>48</b>	<b>16.008</b>
Imprenditori, liberi professionisti	28	336	3	5	3	375
Lavoratori in proprio	572	2.252	16	45	17	2.902
Coadiuvanti	104	37	—	2	—	143
Dirigenti e impiegati	279	464	4	11	4	762
Lavoratori dipendenti	5.682	5.958	74	88	24	11.826
<b>Commercio, pubblici esercizi; riparazioni di veicoli</b>	<b>9.987</b>	<b>13.767</b>	<b>165</b>	<b>348</b>	<b>148</b>	<b>24.415</b>
Imprenditori, liberi professionisti	473	2.343	33	77	29	2.955
Lavoratori in proprio	857	4.998	74	97	46	6.072
Coadiuvanti	859	734	4	8	5	1.610
Dirigenti e impiegati	1.621	2.428	18	69	32	4.168
Lavoratori dipendenti	6.177	3.264	36	97	36	9.610
<b>Trasporti e comunicazioni</b>	<b>2.039</b>	<b>5.540</b>	<b>41</b>	<b>128</b>	<b>35</b>	<b>7.783</b>
Imprenditori, liberi professionisti	10	132	1	1	—	144
Lavoratori in proprio	111	848	7	19	9	994
Coadiuvanti	44	28	—	—	—	72
Dirigenti e impiegati	575	1.521	12	43	5	2.156
Lavoratori dipendenti	1.299	3.011	21	65	21	4.417
<b>Credito e assicurazione; servizi imprese; noleggio</b>	<b>1.752</b>	<b>3.586</b>	<b>31</b>	<b>87</b>	<b>30</b>	<b>5.486</b>
Imprenditori, liberi professionisti	329	1.153	15	33	16	1.546
Lavoratori in proprio	96	412	5	4	2	519
Coadiuvanti	6	7	—	—	—	13
Dirigenti e impiegati	1.253	1.883	6	41	12	3.195
Lavoratori dipendenti	68	131	5	9	—	213
<b>Pubblica amministrazione; servizi pubblici e privati</b>	<b>6.212</b>	<b>11.049</b>	<b>81</b>	<b>205</b>	<b>63</b>	<b>17.610</b>
Imprenditori, liberi professionisti	152	413	10	20	9	604
Lavoratori in proprio	95	494	7	12	3	611
Coadiuvanti	17	25	1	1	—	44
Dirigenti e impiegati	3.653	6.297	39	124	38	10.151
Lavoratori dipendenti	2.295	3.820	24	48	13	6.200
<b>In cerca di prima occupazione</b>	<b>2.655</b>	<b>149</b>	<b>3</b>	<b>21</b>	<b>5</b>	<b>2.833</b>
<b>TOTALE POPOLAZIONE ATTIVA</b>	<b>47.545</b>	<b>71.848</b>	<b>840</b>	<b>1.191</b>	<b>421</b>	<b>121.845</b>
Scolari e studenti	42.802	91	2	2	—	42.897
Casalinghe	—	—	—	—	—	—
Ritirati dal lavoro	2.816	17.587	2.969	229	141	23.742
Altri	21.574	1.060	68	43	17	22.762
<b>TOTALE POPOLAZIONE NON ATTIVA</b>	<b>67.192</b>	<b>18.738</b>	<b>3.039</b>	<b>274</b>	<b>158</b>	<b>89.401</b>

## attività economica e posizione nella professione; non attiva per condizione non professionale

FEMMINE						MASCHI E FEMMINE					
NUBILI	CONIUGATE	VEDOVE	SEPARATE LEGALMENTE	DIVORZiate	TOTALE	CELIBI E NUBILI	CONIUGATI	VEDOVI	SEPARATI LEGALMENTE	DIVORZIATI	TOTALE
31.780	23.839	2.252	1.084	492	59.447	76.670	95.538	3.089	2.254	908	178.459
2.525	452	36	74	26	3.113	4.897	1.169	52	148	53	6.319
281	914	195	30	20	1.440	1.334	5.687	262	168	80	7.531
948	2.954	604	106	88	4.700	5.649	24.497	970	340	180	31.836
1.300	2.898	62	19	10	4.289	4.183	4.108	78	34	15	8.418
13.064	9.831	390	454	184	23.923	21.831	25.064	482	783	290	48.450
16.187	7.242	1.001	475	190	25.095	43.673	36.182	1.297	929	343	82.424
1.562	1.059	241	20	7	2.889	9.867	14.008	523	58	30	24.486
1	8	4	—	—	13	35	193	8	—	1	237
152	232	160	1	3	548	2.616	10.177	389	22	10	13.214
256	220	10	1	—	487	1.808	508	20	4	—	2.340
153	101	3	3	2	262	362	350	6	4	3	725
1.000	498	64	15	2	1.579	5.046	2.780	100	28	16	7.970
65	46	3	2	—	116	414	1.168	7	20	4	1.613
—	—	—	—	—	—	—	2	—	—	1	3
—	—	—	—	—	—	—	—	—	—	—	—
59	33	2	2	—	96	122	342	3	7	—	474
6	13	1	—	—	20	292	824	4	13	3	1.136
292	309	19	21	10	651	1.367	3.056	45	61	20	4.549
—	1	—	—	—	1	4	30	—	—	—	34
7	12	3	1	—	23	28	140	3	6	—	177
2	6	—	—	—	8	11	8	—	—	—	19
161	137	2	3	4	307	319	681	6	12	5	1.023
122	153	14	17	6	312	1.005	2.197	36	43	15	3.296
686	636	49	22	10	1.403	4.089	6.132	95	100	34	10.450
—	1	1	—	—	2	9	58	1	—	—	68
1	5	2	—	2	10	150	718	8	11	7	894
2	10	1	—	—	13	73	30	1	—	—	104
337	275	2	14	3	631	712	1.112	7	28	8	1.867
346	345	43	8	5	747	3.145	4.214	78	61	19	7.517
1.799	1.435	126	55	31	3.446	6.902	7.831	190	132	62	15.117
2	8	3	—	—	13	16	131	4	2	1	154
75	109	10	3	7	204	411	1.862	32	23	10	2.338
32	67	2	—	1	102	253	136	3	1	1	394
698	348	18	21	8	1.093	1.279	1.049	18	33	16	2.395
992	903	93	31	15	2.034	4.943	4.653	133	73	34	9.836
327	289	15	14	6	651	6.992	9.336	112	165	54	16.659
2	4	3	—	—	9	30	340	6	5	3	384
5	18	1	—	—	24	577	2.270	17	45	17	2.926
1	9	—	—	—	10	105	46	—	2	—	153
252	210	6	10	5	483	531	674	10	21	9	1.245
67	48	5	4	1	125	5.749	6.006	79	92	25	11.951
13.388	9.634	974	441	204	24.641	23.375	23.401	1.139	789	352	49.056
182	700	166	20	14	1.082	655	3.043	199	97	43	4.037
564	2.143	393	73	57	3.230	1.421	7.141	467	170	103	9.302
953	2.471	49	16	9	3.498	1.812	3.205	53	24	14	5.108
3.198	1.884	102	126	47	5.357	4.819	4.312	120	195	79	9.525
8.491	2.436	264	206	77	11.474	14.668	5.700	300	303	113	21.084
544	679	41	37	12	1.313	2.583	6.219	82	165	47	9.096
2	5	1	—	—	8	12	137	2	1	—	152
4	8	3	—	—	15	115	856	10	19	9	1.009
4	6	—	—	—	10	48	34	—	—	—	82
473	538	21	30	10	1.072	1.048	2.059	33	73	15	3.228
61	122	16	7	2	208	1.360	3.133	37	72	23	4.625
1.673	974	38	48	21	2.654	3.325	4.560	69	135	51	8.140
58	118	7	3	4	188	387	1.269	22	36	20	1.734
11	24	6	3	—	44	107	436	11	7	2	563
9	35	—	1	—	45	15	42	—	1	—	58
1.477	772	17	39	17	2.322	2.730	2.655	23	80	29	5.517
18	27	8	2	—	55	86	158	13	11	—	268
11.544	8.778	746	424	191	21.683	17.756	19.827	827	629	254	39.293
34	71	10	7	2	124	186	484	20	27	11	728
129	403	26	25	19	602	224	897	33	37	22	1.213
41	74	—	1	—	116	58	99	1	2	—	160
6.256	5.533	217	206	88	12.300	9.909	11.830	256	330	126	22.451
5.084	2.697	493	185	82	8.541	7.379	6.517	517	233	95	14.741
2.998	150	4	16	3	3.171	5.653	299	7	37	8	6.004
34.778	23.989	2.256	1.100	495	62.618	82.323	95.837	3.096	2.291	916	184.463
41.648	144	1	8	4	41.805	84.450	235	3	10	4	84.702
3.641	60.885	9.540	319	198	74.583	3.641	60.885	9.540	319	198	74.583
6.038	5.772	9.957	150	135	22.052	8.854	23.359	12.926	379	276	45.794
17.463	439	322	21	19	18.264	39.037	1.499	390	64	36	41.026
68.790	67.240	19.820	498	356	156.704	135.982	85.978	22.859	772	514	246.105



TAV. 7 - Popolazione residente attiva in condizione professionale per

N. CLASSIFICAZIONE	RAMI E CLASSI DI ATTIVITÀ ECONOMICA	POSIZIONE			
		IMPRENDITORI E LIBERI PROFESSIONISTI		LAVORATORI IN PROPRIO	
		MF	M	MF	M
<b>0</b>	<b>Agricoltura, caccia, foreste, pesca</b>	<b>237</b>	<b>224</b>	<b>13.214</b>	<b>12.866</b>
01	Agricoltura e caccia	230	217	12.961	12.424
02	Foreste	—	—	99	99
03	Pesca	—	—	—	—
04	Attività connesse con agricoltura	7	7	154	143
<b>1</b>	<b>Energia, gas e acqua</b>	<b>3</b>	<b>3</b>	—	—
<b>1A</b>	<b>Estrazione di combustibili - Industria petrolifera</b>	—	—	—	—
11	Industria dell'estrazione e agglomerazione di combustibili solidi	—	—	—	—
12	Cokerie	—	—	—	—
13	Industria dell'estrazione di petrolio e gas naturali	—	—	—	—
14	Industria petrolifera	—	—	—	—
15	Industria dei combustibili nucleari	—	—	—	—
<b>1B</b>	<b>Energia elettrica, gas e acqua</b>	<b>3</b>	<b>3</b>	—	—
16	Industria produzione e distribuzione di energia elettrica e gas	1	1	—	—
17	Industria raccolta, depurazione e distribuzione di acqua	2	2	—	—
<b>2</b>	<b>Industrie estrattive, manifatturiere per trasformazione minerali, chimiche</b>	<b>34</b>	<b>33</b>	<b>177</b>	<b>154</b>
21	Industria dell'estrazione di minerali metalliferi	—	—	1	1
22	Industria della produzione e prima trasformazione dei metalli	—	—	7	7
23	Industria estrazione di minerali non metalliferi; torbiere	15	15	10	10
24	Industria della lavorazione di minerali non metalliferi	14	13	147	130
25	Industrie chimiche	5	5	12	6
26	Industria della produzione di fibre artificiali e sintetiche	—	—	—	—
<b>3</b>	<b>Industrie manifatturiere per lavorazione metalli; meccanica di precisione</b>	<b>68</b>	<b>66</b>	<b>894</b>	<b>884</b>
31	Industria della costruzione di prodotti in metallo	36	34	597	589
32	Industria costruzione e installazione di macchine e di materiale meccanico	11	11	70	69
33	Industria della costruzione, installazione e riparazione di macchine	—	—	5	5
34	Industria costruzione e installazione di impianti e riparazione di materiale elettrico	12	12	194	194
35	Industria costruzione e montaggio di autoveicoli	4	4	11	11
36	Industria della costruzione di altri mezzi di trasporto	2	2	10	10
37	Industria della costruzione di strumenti di precisione	3	3	7	6
<b>4</b>	<b>Industrie manifatturiere alimentari, tessili, abbigliamento, mobilio, altre</b>	<b>154</b>	<b>141</b>	<b>2.338</b>	<b>2.134</b>
41	Industrie alimentari	9	8	185	175
42	Industrie dello zucchero, delle bevande e del tabacco	8	7	23	22
43	Industrie tessili	2	1	59	25
44	Industrie delle pelli e del cuoio	2	2	25	21
45	Industrie delle calzature, di abbigliamento e affini	25	24	360	250
46	Industrie del legno e del mobile in legno	75	69	1.445	1.427
47	Industrie della carta; stampa ed editoria	20	18	117	104
48	Industrie della gomma e manufatti di materie plastiche	8	7	45	44
49	Industrie manifatturiere diverse	5	5	79	66
<b>5</b>	<b>Industria costruzione e installazioni impianti per edilizia</b>	<b>384</b>	<b>375</b>	<b>2.926</b>	<b>2.902</b>
50	Edilizia e genio civile	384	375	2.926	2.902
<b>6</b>	<b>Commercio, pubblici esercizi; riparazioni di veicoli</b>	<b>4.037</b>	<b>2.955</b>	<b>9.302</b>	<b>6.072</b>
<b>6A</b>	<b>Commercio, pubblici esercizi e alberghi</b>	<b>4.037</b>	<b>2.955</b>	<b>8.399</b>	<b>5.182</b>
61	Commercio all'ingrosso	485	429	459	397
62	Commercio all'ingrosso di materiali da recupero	14	11	31	30
63	Intermediari del commercio	981	920	379	335
64	Commercio al minuto alimentari, abbigliamento; farmacie	735	477	3.462	2.126
65	Commercio al minuto veicoli, carburanti, libri, articoli vari	241	196	962	696
66	Pubblici esercizi ed esercizi alberghieri	1.581	922	3.106	1.598
<b>6B</b>	<b>Riparazioni di beni di consumo e di veicoli</b>	—	—	<b>903</b>	<b>890</b>
67	Riparazioni di beni di consumo e di veicoli	—	—	903	890
<b>7</b>	<b>Trasporti e comunicazioni</b>	<b>152</b>	<b>144</b>	<b>1.009</b>	<b>994</b>
71	Ferrovie	—	—	5	5
72	Altri trasporti terrestri	96	90	906	898
73	Trasporti fluviali, lacuali e lagunari	—	—	—	—
74	Trasporti marittimi e cabotaggio	1	1	—	—
75	Trasporti aerei	—	—	1	1
76	Attività connesse ai trasporti	10	9	35	33
77	Agenzie di viaggio, intermediari dei trasporti, magazzini	45	44	62	57
79	Comunicazioni	—	—	—	—
<b>8</b>	<b>Credito e assicurazione; servizi alle imprese; noleggio</b>	<b>1.734</b>	<b>1.548</b>	<b>563</b>	<b>519</b>
<b>8A</b>	<b>Credito e assicurazione</b>	<b>159</b>	<b>140</b>	<b>17</b>	<b>14</b>
81	Istituti di credito	—	—	—	—
82	Assicurazione	159	140	17	14
<b>8B</b>	<b>Servizi prestati alle imprese; noleggio</b>	<b>1.575</b>	<b>1.408</b>	<b>546</b>	<b>505</b>
83	Ausiliari finanziari; servizi alle imprese	1.569	1.401	517	483
84	Noleggio di beni mobili	6	5	29	22
<b>9</b>	<b>Pubblica amministrazione; servizi pubblici e privati</b>	<b>728</b>	<b>604</b>	<b>1.213</b>	<b>611</b>
<b>9A</b>	<b>Pubblica amministrazione</b>	—	—	—	—
91	Pubblica amministrazione, difesa, sicurezza sociale	—	—	—	—
<b>9B</b>	<b>Servizi pubblici e privati</b>	<b>728</b>	<b>604</b>	<b>1.213</b>	<b>611</b>
92	Servizi di igiene, amministrazione di cimiteri	11	6	83	67
93	Istruzione	95	82	34	29
94	Ricerca e sviluppo	3	2	—	—
95	Sanità e servizi veterinari	364	310	124	107
96	Altri servizi sociali	4	2	—	—
97	Servizi ricreativi e culturali	198	182	41	36
98	Servizi personali	53	40	931	372
99	Rappresentanze diplomatiche, organizzazioni internazionali, forze armate alleate	—	—	—	—
<b>TOTALE</b>		<b>7.531</b>	<b>6.091</b>	<b>31.836</b>	<b>26.936</b>

## sesso, posizione nella professione, ramo e classe di attività economica

NELLA PROFESSIONE								N. CLASSIFI- CAZIONE
COADIUVANTI		DIRIGENTI E IMPIEGATI		LAVORATORI DIPENDENTI		TOTALE		
MF	M	MF	M	MF	M	MF	M	
2.340	1.853	725	463	7.970	6.391	24.486	21.597	0
2.302	1.820	332	224	6.052	4.988	21.877	19.673	01
11	11	13	9	719	710	842	829	02
—	—	2	2	14	13	16	15	03
27	22	378	228	1.185	680	1.751	1.080	04
—	—	474	378	1.136	1.116	1.613	1.497	1
—	—	15	13	123	113	138	126	1A
—	—	2	2	12	11	14	13	11
—	—	1	1	8	7	9	8	12
—	—	3	3	29	29	32	32	13
—	—	6	5	70	63	76	68	14
—	—	3	2	4	3	7	5	15
—	—	459	365	1.013	1.003	1.475	1.371	1B
—	—	447	356	987	977	1.435	1.334	16
—	—	12	9	26	26	40	37	17
19	11	1.023	716	3.296	2.984	4.549	3.898	2
—	—	26	22	153	150	180	173	21
3	1	408	329	1.677	1.553	2.095	1.890	22
4	4	35	17	334	328	398	374	23
8	5	261	153	755	645	1.185	946	24
4	1	293	195	375	306	689	513	25
—	—	—	—	2	2	2	2	26
104	91	1.867	1.236	7.517	6.770	10.450	9.047	3
76	70	543	339	3.152	2.829	4.404	3.861	31
8	7	384	246	1.187	1.150	1.660	1.483	32
1	1	41	35	25	24	72	65	33
13	11	208	107	639	528	1.066	852	34
2	1	457	364	1.821	1.787	2.295	2.167	35
2	1	29	20	74	73	117	106	36
2	—	205	125	619	379	836	513	37
394	292	2.395	1.302	9.836	7.802	15.117	11.671	4
69	46	301	148	1.125	899	1.689	1.276	41
3	3	280	158	541	461	855	651	42
7	5	150	68	844	357	1.062	456	43
5	2	12	7	40	25	84	57	44
53	17	114	39	848	202	1.400	532	45
218	194	783	451	4.825	4.669	7.346	6.810	46
21	13	522	312	891	722	1.571	1.169	47
2	1	136	71	465	329	656	452	48
16	11	97	48	257	138	454	268	49
153	143	1.245	762	11.951	11.826	16.659	16.008	5
153	143	1.245	762	11.951	11.826	16.659	16.008	50
5.108	1.610	9.525	4.168	21.084	9.610	49.056	24.415	6
5.025	1.537	9.299	4.079	18.935	7.513	45.695	21.266	6A
160	68	2.713	1.472	2.169	1.354	5.986	3.720	61
5	2	30	13	27	27	107	83	62
63	26	405	327	10	8	1.838	1.616	63
1.762	521	3.145	1.073	4.644	1.747	13.748	5.944	64
371	116	1.404	659	1.167	652	4.145	2.319	65
2.664	804	1.602	535	10.918	3.725	19.871	7.584	66
83	73	226	89	2.149	2.097	3.361	3.149	68
83	73	226	89	2.149	2.097	3.361	3.149	67
82	72	3.228	2.156	4.625	4.417	9.096	7.783	7
—	—	731	632	1.173	1.126	1.909	1.763	71
68	63	465	283	1.902	1.881	3.437	3.215	72
—	—	4	4	12	10	16	14	73
—	—	16	15	34	29	51	45	74
—	—	38	24	8	8	47	33	75
5	4	130	120	171	157	351	323	76
7	5	602	394	226	215	942	715	77
2	—	1.242	684	1.099	991	2.343	1.675	79
58	13	5.517	3.195	268	213	8.140	5.486	8
11	4	3.318	2.268	137	99	3.642	2.525	8A
—	—	2.845	2.083	120	94	2.965	2.177	81
11	4	473	185	17	5	677	348	82
47	9	2.199	927	131	114	4.498	2.961	8B
41	7	2.189	922	116	100	4.432	2.913	83
6	2	10	5	15	14	66	48	84
160	44	22.451	10.151	14.741	6.200	39.293	17.610	9
—	—	6.712	4.667	4.239	3.930	10.951	8.597	9A
—	—	6.712	4.667	4.239	3.930	10.951	8.597	91
160	44	15.739	5.484	10.502	2.270	28.342	9.013	9B
10	9	39	21	712	242	855	345	92
5	2	10.278	2.954	1.315	442	11.727	3.509	93
—	—	43	32	7	—	53	34	94
24	5	2.939	1.022	1.925	567	5.376	2.011	95
—	—	1.862	1.084	399	130	2.265	1.216	96
1	—	498	333	362	268	1.100	799	97
120	28	48	23	5.780	620	6.932	1.083	98
—	—	32	15	2	1	34	16	99
8.418	4.129	48.450	24.527	82.424	57.329	178.459	119.012	

TAV. 8 - Popolazione residente attiva in condizione professionale per sesso e professione

N. CLASSIFICAZIONE	PROFESSIONI	MF	M	N. CLASSIFICAZIONE	PROFESSIONI	MF	M
<b>1</b>	<b>Professioni liberali, tecniche, scientifiche, e assimilate</b>	<b>21.477</b>	<b>11.071</b>	1.74	Altri ingegneri	198	197
				1.75	Architetti	246	215
<b>1.1</b>	<b>Professori, insegnanti, e assimilati</b>	<b>9.545</b>	<b>2.778</b>	1.76	Geometri e periti edili	839	823
1.11	Professori universitari e assimilati	56	39	1.77	Periti industriali, periti chimici, e assimilati	291	272
1.12	Professori di scuola secondaria superiore e assimilati	1.072	533	1.78	Disegnatori tecnici e cartografi	594	534
1.13	Professori di scuola media e assimilati	1.881	664	1.79	Tecnici di impianti nucleari	2	2
1.14	Insegnanti di scuola elementare e assimilati	4.848	714	<b>1.8</b>	<b>Matematici, statistici, economisti e commercialisti</b>	<b>388</b>	<b>334</b>
1.15	Presidi, capi di istituti di istruzione, direttori didattici	148	123	1.81	Matematici, statistici, economisti, sociologi	15	11
1.16	Insegnanti non altrove classificati	1.530	702	1.82	Commercialisti e assimilati	373	323
1.17	Cultori di discipline non altrove classificati	10	3	<b>1.9</b>	<b>Impiegati tecnici</b>	<b>2.024</b>	<b>1.742</b>
<b>1.2</b>	<b>Scrittori, giornalisti, artisti, e assimilati</b>	<b>1.465</b>	<b>1.158</b>	1.91	Tecnici con mansioni direttive e di concetto (escluse le professioni agricole)	1.035	950
1.21	Scrittori, giornalisti e pubblicisti	191	156	1.92	Tecnici con mansioni esecutive (escluse le professioni agricole)	989	792
1.22	Pittori, scultori, e assimilati	1.069	843	<b>2</b>	<b>Professioni amministrative e assimilate</b>	<b>31.378</b>	<b>18.679</b>
1.23	Registi, direttori artistici, coreografi e tecnici dello spettacolo	44	34	<b>2.1</b>	<b>Imprenditori e direttori imprese e pubblica amministrazione</b>	<b>1.789</b>	<b>1.541</b>
1.24	Musicisti, orchestrali, artisti lirici, attori	101	82	2.11	Imprenditori titolari e amministratori delegati di imprese industriali, dei trasporti, del credito e dei servizi	836	777
1.25	Artisti di varietà e assimilati	17	3	2.12	Imprenditori titolari e amministratori delegati di imprese commerciali	448	367
1.26	Atleti, allenatori, e assimilati	43	40	2.13	Imprenditori titolari e amministratori delegati di pubblici esercizi	114	71
<b>1.3</b>	<b>Membri del clero e assimilati</b>	<b>629</b>	<b>622</b>	2.14	Direttori e categorie similari delle industrie, trasporti, credito e servizi	118	112
1.31	Arcivescovi, vescovi diocesani e superiori generali	26	19	2.15	Direttori e categorie similari del commercio	135	112
1.32	Parroci e altri sacerdoti addetti alla cura delle anime	590	590	2.16	Direttori e categorie similari dei pubblici esercizi	110	76
1.33	Ministri di culti non cattolici	13	13	2.17	Direttori generali e categorie similari della pubblica amministrazione	28	26
<b>1.4</b>	<b>Medici, farmacisti, ostetriche, infermieri e tecnici sanitari</b>	<b>4.283</b>	<b>1.584</b>	<b>2.2</b>	<b>Impiegati amministrativi con mansioni direttive e di concetto</b>	<b>12.350</b>	<b>6.280</b>
1.41	Medici chirurghi generici	617	522	2.21	Impiegati amministrativi con mansioni direttive e di concetto	6.498	3.884
1.42	Medici chirurghi specialisti	277	211	2.22	Bibliotecari, impiegati di archivio, e assimilati	34	22
1.43	Dentisti	68	63	2.23	Cancellieri e ufficiali giudiziari	46	29
1.44	Farmacisti	129	83	2.24	Capistazione e assimilati	174	162
1.45	Ostetriche	99	—	2.25	Titolari uffici postali, telegrafici, e assimilati	42	25
1.46	Infermieri e assimilati	2.135	332	2.26	Analisti e programmatori di calcolatori elettronici e di macchine contabili	256	191
1.47	Operatori radiografici, ottici, odontotecnici, e assimilati	367	296	2.27	Capitreno e assimilati	150	130
1.48	Assistenti, tecnici sanitari, e assimilati	591	77	2.28	Cassieri di negozio	268	33
<b>1.5</b>	<b>Magistrati, avvocati, notai</b>	<b>347</b>	<b>310</b>	2.29	Contabili, economi, cassieri non altrove classificati	4.882	1.804
1.51	Magistrati e giuristi	47	44	<b>2.3</b>	<b>Impiegati amministrativi con mansioni esecutive</b>	<b>12.549</b>	<b>6.183</b>
1.52	Avvocati e procuratori legali	275	244	2.31	Dattilografi e stenografi	804	114
1.53	Notai	25	22	2.32	Operatori di macchine contabili e calcolatrici	57	29
<b>1.6</b>	<b>Agronomi, veterinari e biologi</b>	<b>477</b>	<b>357</b>	2.33	Operatori di macchine perforatrici	76	14
1.61	Agronomi; periti agrari, forestali, zootecnici; e assimilati	388	290	2.34	Operatori di calcolatori elettronici, di macchine tradizionali, e assimilati	154	88
1.62	Veterinari	61	58	2.35	Fattorini e bigliettai	71	70
1.63	Biologi, zoologi, naturalisti	28	9				
<b>1.7</b>	<b>Fisici, chimici, ingegneri, geometri, periti industriali, disegnatori e cartografi</b>	<b>2.319</b>	<b>2.186</b>				
1.71	Fisici, astronomi, geologi	12	12				
1.72	Chimici	34	31				
1.73	Ingegneri edili	103	100				

## segue TAV. 8 — Popolazione residente attiva in condizione professionale per sesso e professione

N. CLASSIFICAZIONE	PROFESSIONI	MF	M	N. CLASSIFICAZIONE	PROFESSIONI	MF	M
2.36	Portalettere e fattorini postali	633	575	<b>4.2</b>	<b>Fonditori, laminatori, e assimilati</b>	<b>649</b>	<b>611</b>
2.37	Telefonisti e telegrafisti	370	167	4.21	Fonditori, fornaioli e formatori	495	471
2.38	Pesatori e misuratori	12	6	4.22	Laminatori e trafilatori	134	123
2.39	Impiegati amministrativi non altrove classificati	10.372	5.120	4.23	Galvanoplastieri, cementatori e temperatori	20	17
<b>2.4</b>	<b>Membri dei corpi armati dello stato</b>	<b>1.195</b>	<b>1.195</b>	<b>4.3</b>	<b>Fabbriferri, tornitori, incisori, orafi, argentieri, e assimilati</b>	<b>6.592</b>	<b>6.034</b>
2.41	Ufficiali	473	473	4.31	Fabbriferri e fucinatori	1.872	1.851
2.42	Sottufficiali	703	703	4.32	Alesatori, fresatori e tornitori	596	586
2.43	Graduati e militari di carriera	19	19	4.33	Finitori e pulitori di prodotti meccanici	262	253
<b>2.5</b>	<b>Membri dei corpi di polizia e sicurezza interna</b>	<b>3.495</b>	<b>3.480</b>	4.34	Utensilisti ed attrezzisti di officina	113	111
2.51	Ufficiali dei carabinieri, di polizia, della guardia di finanza, dei vigili del fuoco, e assimilati	135	134	4.35	Incisori di metalli, orafi e argentieri	96	83
2.52	Ispettori generali di P. S., questori, commissari di polizia, e assimilati	16	16	4.36	Operai metallurgici non altrove classificati	3.653	3.150
2.53	Sottufficiali dei carabinieri, di polizia, della guardia di finanza, dei vigili del fuoco, e assimilati	798	797	<b>4.4</b>	<b>Meccanici montatori, riparatori, di precisione, e assimilati</b>	<b>3.943</b>	<b>3.633</b>
2.54	Carabinieri, agenti di polizia, guardie di finanza, vigili del fuoco e assimilati	2.546	2.533	4.41	Meccanici generici e riparatori meccanici	3.162	3.025
<b>3</b>	<b>Professioni inerenti all'agricoltura, alla silvicoltura, all'allevamento del bestiame e alla pesca</b>	<b>22.868</b>	<b>20.731</b>	4.42	Meccanici montatori	418	378
3.1	Conduttori e direttori di aziende agricole, forestali e zootecniche	15.638	14.617	4.43	Meccanici e riparatori meccanici di protesi	33	19
3.11	Conduttori di aziende ad ordinamento produttivo misto e assimilati	10.559	9.890	4.44	Meccanici di precisione e orologiai	277	162
3.12	Conduttori di aziende ad ordinamento produttivo specializzato e assimilati	3.173	2.952	4.45	Lubrificatori e pulitori	53	49
3.13	Conduttori allevatori e assimilati	1.849	1.722	<b>4.5</b>	<b>Carpentieri in ferro, saldatori, e assimilati</b>	<b>1.581</b>	<b>1.558</b>
3.14	Direttori e categorie simili delle aziende agricole, forestali e zootecniche	57	53	4.51	Carpentieri in ferro	262	260
<b>3.2</b>	<b>Lavoratori agricoli, conducenti di macchine agricole, pastori, e assimilati</b>	<b>6.407</b>	<b>5.301</b>	4.52	Saldatori	460	452
3.21	Lavoratori agricoli generici	5.603	4.564	4.53	Lamieristi e ramai	859	846
3.22	Lavoratori agricoli specializzati	614	558	<b>4.6</b>	<b>Frantumatori, cementieri e operai addetti alla lavorazione dei minerali non metalliferi</b>	<b>738</b>	<b>608</b>
3.23	Conducenti di macchine agricole	35	35	4.61	Frantumatori, cementieri, e assimilati	60	55
3.24	Pastori e guardiani di animali	155	144	4.62	Tagliatori, levigatori, modellatori, di pietre, e assimilati	193	190
<b>3.3</b>	<b>Lavoratori forestali e carbonai</b>	<b>817</b>	<b>810</b>	4.63	Vetrai	177	154
3.31	Lavoratori forestali e boschivi	814	807	4.64	Ceramisti e terracottai	94	59
3.32	Carbonai	3	3	4.65	Fornaci di laterizi	120	118
<b>3.4</b>	<b>Pescatori, cacciatori, e assimilati</b>	<b>6</b>	<b>3</b>	4.66	Molatori, lucidatori e smerigliatori di pietre e vetro	12	9
3.41	Pescatori e assimilati	2	1	4.67	Incisori, decoratori, mosaicisti, di pietre, ceramiche e vetro	82	23
3.42	Cacciatori	4	2	<b>5</b>	<b>Professioni inerenti alla trasformazione dei prodotti</b>	<b>15.655</b>	<b>11.953</b>
<b>4</b>	<b>Professioni inerenti alla estrazione ed alla lavorazione dei minerali e dei loro prodotti</b>	<b>13.731</b>	<b>12.667</b>	<b>5.1</b>	<b>Panettieri, pastai, dolciari, macellatori, casari, vinificatori, e assimilati</b>	<b>3.800</b>	<b>2.453</b>
4.1	Sondatori, perforatori, minatori, e assimilati	228	223	5.11	Mugnai e risieri	80	77
4.11	Sondatori e perforatori	10	9	5.12	Panettieri e pastai	581	543
4.12	Minatori e cavatori	111	110	5.13	Pasticcieri, caramellai, e assimilati	489	380
4.13	Manovali di miniera e di cava	90	89	5.14	Zuccherieri	9	7
4.14	Operai addetti alla estrazione e alla preparazione dei minerali non altrove classificati	17	15	5.15	Macellatori, insaccatori, salatori, e assimilati	650	602
				5.16	Conservieri	66	53
				5.17	Casari	118	103
				5.18	Vinificatori, birrai, lavoratori delle acque minerali, delle bevande alcoliche e analcoliche	554	524
				5.19	Cernitori di prodotti agricoli e addetti alla lavorazione dei prodotti alimentari non altrove classificati	1.253	164

## segue TAV. 8 — Popolazione residente attiva in condizione professionale per sesso e professione

N. CLASSIFICAZIONE	PROFESSIONI	MF	M	N. CLASSIFICAZIONE	PROFESSIONI	MF	M
<b>5.2</b>	<b>Selezionatori, condizionatori e confezionatori del tabacco</b>	<b>12</b>	<b>10</b>	5.77	Pirotecnici e artigieri	5	5
5.21	Condizionatori del tabacco	9	7	5.78	Profumisti, saponieri, e assimilati	19	7
5.22	Sigarai, sigarettai e altri confezionatori del tabacco	3	3	5.79	Sorveglianti di apparecchi chimici e altri addetti alle lavorazioni chimiche non altrove classificati	276	224
<b>5.3</b>	<b>Filatori, tessitori, tintori, e assimilati</b>	<b>732</b>	<b>338</b>	<b>5.8</b>	<b>Cartai, cartotecnici, tipografi, legatori, fotografi, e assimilati</b>	<b>1.228</b>	<b>978</b>
5.31	Cernitori, essiccatori, lavatori, cardatori, e assimilati	42	31	5.81	Cartai e cartonai	41	33
5.32	Filatori	35	8	5.82	Cartotecnici	51	31
5.33	Tessitori	116	75	5.83	Addetti alla lavorazione e fabbricazione della carta non altrove classificati	10	7
5.34	Finitori di filati e tessuti	36	10	5.84	Compositori	433	389
5.35	Candeggiatori e tintori di filati e tessuti	28	16	5.85	Impressori	107	97
5.36	Stampatori di tessuti	5	4	5.86	Litografi, zincografi	120	105
5.37	Operai tessili non altrove classificati	470	194	5.87	Fotografi e fototecnici	340	257
<b>5.4</b>	<b>Maglieristi, sarti, cappellai, tappezzieri</b>	<b>1.743</b>	<b>586</b>	5.88	Legatori	121	55
5.41	Biancheristi e camiciai	173	3	5.89	Addetti alle lavorazioni poligrafiche e di legatoria non altrove classificati	5	4
5.42	Maglieristi e calzettai	169	17	<b>5.9</b>	<b>Verificatori, imballatori, e assimilati</b>	<b>311</b>	<b>145</b>
5.43	Sarti e confezionatori di pellicce	839	244	5.91	Verificatori di prodotti	29	14
5.44	Cravattai, cappellai, guantai, e assimilati	27	14	5.92	Imballatori, inscatolatori, imbottiglieri, e assimilati	282	131
5.45	Ricamatrici, ornatori, e assimilati	150	14	<b>6</b>	<b>Professioni inerenti alle costruzioni edili e all'installazione ed esercizio impianti elettricità, gas, acqua</b>	<b>17.250</b>	<b>17.026</b>
5.46	Bottonieri e assimilati	18	12	<b>6.1</b>	<b>Capimastri, muratori, decoratori, conduttori di macchine edili, e assimilati</b>	<b>10.801</b>	<b>10.672</b>
5.47	Tappezzieri e materassai	310	273	6.11	Capimastri	248	238
5.48	Lavoratori dell'abbigliamento e dell'arredamento non altrove classificati	57	9	6.12	Muratori	4.475	4.453
<b>5.5</b>	<b>Conciatori, calzolai, pellettieri, e assimilati</b>	<b>304</b>	<b>259</b>	6.13	Armatori cementisti e ferrioli	139	138
5.51	Conciatori e tintori di pelli, similpelli e cuoio	37	32	6.14	Stuccatori, decoratori, pittori edili	1.375	1.341
5.52	Calzolai	213	196	6.15	Pavimentatori edili, stradali, e assimilati	850	846
5.53	Borsettai, valigiai, e assimilati	32	20	6.16	Armatori di gallerie, di linee ferrotramviarie, e assimilati	10	10
5.54	Addetti alla lavorazione delle pelli, similpelli e del cuoio non altrove classificati	22	11	6.17	Conduttori di macchine edili e assimilati	615	612
<b>5.6</b>	<b>Segatori, tornitori, falegnami, mobiliari, e assimilati</b>	<b>6.768</b>	<b>6.613</b>	6.18	Cantonieri stradali e ferroviari	601	586
5.61	Segatori e piallatori del legname	374	370	6.19	Manovali edili, sterratori, e assimilati	2.488	2.448
5.62	Falegnami e mobiliari in legno e formica	4.298	4.213	<b>6.2</b>	<b>Elettricisti, elettrotecnici, radiotecnici, e assimilati</b>	<b>4.208</b>	<b>4.132</b>
5.63	Tornitori, intagliatori, incisori, del legno, e assimilati	175	161	6.21	Centralisti e cabinisti	274	256
5.64	Liutai e assimilati	43	43	6.22	Elettricisti	2.693	2.677
5.65	Bottai, carradori, e assimilati	51	51	6.23	Elettrotecnici	674	659
5.66	Carpentieri in legno	1.082	1.078	6.24	Tecnici della radio, della televisione, del cinema e operatori di proiezione	222	210
5.67	Mobiliari in canna, vimini e giunchi, cestai, canestrai, stuoiai, e assimilati	50	43	6.25	Installatori impianti di telecomunicazione	304	290
5.68	Verniciatori e lucidatori del legno e paglia	35	21	6.26	Addetti alla installazione ed esercizio di impianti elettrici non altrove classificati	41	40
5.69	Addetti alla lavorazione del legno e dei materiali legnosi non altrove classificati	660	633	<b>6.3</b>	<b>Gasisti, idraulici e termoidraulici</b>	<b>2.241</b>	<b>2.222</b>
<b>5.7</b>	<b>Analizzatori, petrolieri, gommai, profumisti, e assimilati</b>	<b>757</b>	<b>571</b>	6.31	Posatori di tubi	21	19
5.71	Analizzatori, campionatori, dosatori, e assimilati	89	73	6.32	Gasisti	12	12
5.72	Coloristi	3	2	6.33	Idraulici, stagnini e termoidraulici	2.126	2.111
5.73	Petrolieri	29	26	6.34	Conduttori di impianti termici e assimilati	82	80
5.74	Gommai	104	96				
5.75	Plasticisti	229	137				
5.76	Fiammiferai	3	1				

## segue TAV. 8 — Popolazione residente attiva in condizione professionale per sesso e professione

N. CLASSIFICAZIONE	PROFESSIONI	MF	M	N. CLASSIFICAZIONE	PROFESSIONI	MF	M
<b>7</b>	<b>Professioni inerenti al commercio e ai pubblici esercizi</b>	<b>36.541</b>	<b>15.838</b>	8.32	Motoristi di aviazione a terra	—	—
7.1	<b>Esercenti di negozio e assimilati</b>	<b>6.770</b>	<b>4.113</b>	8.33	Addetti ai trasporti aerei non altrove classificati	6	6
7.11	Commercianti e esercenti di negozio	6.076	3.649	<b>8.4</b>	<b>Noleggiatori di mezzi di trasporto, spedizionieri e altri lavoratori delle attività ausiliarie dei trasporti non altrove classificati</b>	<b>94</b>	<b>85</b>
7.12	Esercenti di edicole e negozi di giornali	44	26	8.41	Noleggiatori di mezzi di trasporto	26	22
7.13	Commercianti ambulanti	650	438	8.42	Spedizionieri e sdoganatori	65	61
<b>7.2</b>	<b>Assistenti di vendita, commessi, rappresentanti di commercio, e assimilati</b>	<b>10.538</b>	<b>4.578</b>	8.43	Palombari e assimilati	3	2
7.21	Assistenti di vendita e assimilati	212	156	<b>8.5</b>	<b>Facchini e altri lavoratori dei trasporti non altrove classificati</b>	<b>756</b>	<b>690</b>
7.22	Commessi di vendita e banconieri	7.497	1.881	8.51	Facchini, caricatori e scaricatori	567	520
7.23	Rappresentanti di commercio, viaggiatori, mediatori, e assimilati	2.297	2.096	8.52	Lavoratori dei trasporti non altrove classificati	189	170
7.24	Rappresentanti e mediatori del credito e assicurazioni, dei trasporti e dei servizi	412	347	<b>9</b>	<b>Professioni inerenti ai servizi</b>	<b>12.639</b>	<b>4.265</b>
7.25	Altri lavoratori del commercio non altrove classificati	120	98	<b>9.1</b>	<b>Esercenti e gestori di cinema, teatri e simili e di agenzie per la fornitura di servizi</b>	<b>82</b>	<b>71</b>
<b>7.3</b>	<b>Esercenti alberghi, caffè, e assimilati</b>	<b>5.770</b>	<b>2.746</b>	9.11	Esercenti e gestori di cinema, teatri e simili	43	34
7.31	Esercenti alberghi, ristoranti e assimilati	4.190	1.972	9.12	Esercenti e gestori di agenzie per la fornitura di servizi	39	37
7.32	Esercenti di bar, caffè, e assimilati	1.580	774	<b>9.2</b>	<b>Assistenti sociali, interpreti, traduttori, grafologi</b>	<b>299</b>	<b>59</b>
<b>7.4</b>	<b>Portieri, cuochi, camerieri di pubblici esercizi, baristi, e assimilati</b>	<b>13.463</b>	<b>4.401</b>	9.21	Assistenti sociali	201	32
7.41	Portieri di alberghi, di pubblici esercizi, e assimilati	276	238	9.22	Interpreti e traduttori	93	23
7.42	Cuochi di alberghi, di pubblici esercizi, e assimilati	4.107	2.111	9.23	Grafologi e assimilati	5	4
7.43	Camerieri di alberghi e assimilati	2.977	414	<b>9.3</b>	<b>Indossatori, assistenti di volo, guide turistiche, e assimilati</b>	<b>57</b>	<b>31</b>
7.44	Camerieri di ristoranti, caffè, e assimilati	3.643	847	9.31	Indossatori	14	5
7.45	Baristi e assimilati	1.165	359	9.32	Fotomodelle e modelle artistiche	2	—
7.46	Guardarobieri, fattorini, inservienti di pubblici esercizi, e assimilati	1.295	432	9.33	Assistenti di volo e guide turistiche	41	26
<b>8</b>	<b>Professioni inerenti ai trasporti</b>	<b>6.920</b>	<b>6.782</b>	<b>9.4</b>	<b>Barbieri, parrucchieri, smacchiatori, e assimilati</b>	<b>2.022</b>	<b>483</b>
<b>8.1</b>	<b>Macchinisti ferroviari, conducenti di tramvie, autisti, e assimilati</b>	<b>6.013</b>	<b>5.953</b>	9.41	Barbieri, parrucchieri, manicure, e assimilati	1.637	380
8.11	Macchinisti ferroviari e assimilati	475	465	9.42	Smacchiatori, tintori, e assimilati	385	103
8.12	Conducenti di tramvie e simili	75	73	<b>9.5</b>	<b>Spazzini, pulitori, e assimilati</b>	<b>706</b>	<b>429</b>
8.13	Deviatori, manovratori, frenatori, ferroviari e tramviari	569	560	9.51	Spazzini, disinfestatori, e assimilati	650	387
8.14	Autisti	4.539	4.512	9.52	Pulitori, lavaggiatori di veicoli, e assimilati	56	42
8.15	Gruisti, carropontisti, e assimilati	299	290	<b>9.6</b>	<b>Domestici, portieri, bidelli, guardiani, e assimilati</b>	<b>8.540</b>	<b>2.477</b>
8.16	Conducenti di veicoli a trazione animale e assimilati	5	4	9.61	Domestici	4.989	379
8.17	Addetti ai trasporti terrestri non altrove classificati	51	49	9.62	Portieri di abitazione	114	94
<b>8.2</b>	<b>Ufficiali di coperta, motoristi e fuochisti navali, conducenti di imbarcazioni, e assimilati</b>	<b>32</b>	<b>29</b>	9.63	Commessi, uscieri, bidelli, inservienti di uffici pubblici e privati	2.676	1.300
8.21	Ufficiali di coperta, di macchina e piloti di porto	15	13	9.64	Sagrestani	32	26
8.22	Macchinisti, motoristi e fuochisti navali	10	9	9.65	Guardiani, custodi di aziende, guardie campestri, e assimilati	729	678
8.23	Addetti alla conduzione di imbarcazioni a motore, a remi, a vela	1	1	<b>9.7</b>	<b>Addetti ai servizi non altrove classificati</b>	<b>69</b>	<b>50</b>
8.24	Marittimi di coperta e assimilati	6	6	9.71	Addetti ai servizi non altrove classificati	69	50
<b>8.3</b>	<b>Piloti, motoristi di bordo, motoristi a terra, addetti ai trasporti aerei non altrove classificati</b>	<b>25</b>	<b>25</b>	<b>9.9</b>	<b>Professioni non altrove classificabili</b>	<b>864</b>	<b>665</b>
8.31	Piloti di aeromobili, motoristi di bordo, e assimilati	19	19	9.91	Professioni non altrove classificabili	864	665
					<b>TOTALE</b>	<b>178.459</b>	<b>119.012</b>

**TAV. 9 - Popolazione residente attiva in condizione professionale per sesso e categoria socio-professionale**

N. CLASSIFI- CAZIONE	CATEGORIE SOCIO-PROFESSIONALI	MASCHI	FEMMINE	TOTALE
01	Imprenditori e lavoratori in proprio nell'agricoltura, nella silvicoltura, nell'allevamento e nella pesca	14.677	1.017	15.694
02	Altri lavoratori agricoli	6.054	1.120	7.174
03	Imprenditori e lavoratori in proprio nelle professioni liberali e affini	2.421	303	2.724
04	Imprenditori nell'industria, nell'edilizia, nel commercio, nei trasporti e nei servizi	3.097	1.122	4.219
05	Lavoratori in proprio nell'industria, nell'edilizia, nel commercio, nei trasporti e nei servizi	16.879	7.873	24.752
06	Dirigenti industriali e commerciali, alti funzionari dell'apparato legislativo e dell'amministrazione statale	326	65	391
07	Lavoratori dipendenti nelle professioni liberali e affini	6.861	10.037	16.898
08	Capi ufficio e responsabili di personale amministrativo, di addetti alle vendite e ai servizi; funzionari statali con responsabilità amministrative	4.713	3.076	7.789
09	Personale amministrativo, addetto alle vendite e ai servizi	21.040	29.697	50.737
10	Intermedi: capisquadra e sorveglianti di operai (dipendenti)	1.840	279	2.119
11	Operai specializzati e qualificati (dipendenti)	35.947	4.570	40.517
12	Manovali (dipendenti)	3.297	89	3.386
13	Forze armate (militari di carriera e militari in servizio di leva)	4.386	—	4.386
14	Persone economicamente attive non classificate altrove	665	199	864
	<b>TOTALE</b>	<b>122.203</b>	<b>59.447</b>	<b>181.650</b>

**TAV. 10 - Popolazione residente occupata per ramo di attività economica, ore lavorate e posizione nella professione**

RAMI DI ATTIVITÀ ECONOMICA	ORE LAVORATE							TOTALE
	Nessuna	meno di 15	da 15 a 24	da 25 a 34	da 35 a 39	40	oltre 40	
<b>A — DIPENDENTI</b>								
Agricoltura, caccia, foreste e pesca	482	94	216	308	202	3.572	3.423	8.297
Energia, gas e acqua	34	10	7	6	29	1.338	129	1.553
<i>Estrazione combustibili, industria petrolifera</i>	4	2	1	1	4	67	32	111
<i>Energia elettrica, gas e acqua</i>	30	8	6	5	25	1.271	97	1.442
Industrie estrattive, manifatturiere per trasformazione minerali; industrie chimiche	110	17	60	42	233	3.420	335	4.217
Industrie manifatturiere per lavorazione metalli, meccanica precisione	302	51	312	190	232	7.416	617	9.120
Industrie manifatturiere alimentari, tessili, abbigliamento, mobilio, altre	429	66	290	246	329	8.885	1.364	11.609
Industria costruzioni e installazione impianti edilizia	373	75	124	256	301	9.446	1.999	12.574
Commercio, pubblici esercizi, riparazioni beni di consumo e veicoli	986	272	1.105	633	737	17.420	6.443	27.596
<i>Commercio, pubblici esercizi e alberghi</i>	925	257	1.079	564	699	15.599	6.246	25.369
<i>Riparazioni beni consumo e veicoli</i>	61	15	26	69	38	1.821	197	2.227
Trasporti e comunicazioni	241	52	74	84	1.032	4.957	1.162	7.602
Credito e assicurazioni, servizi ad imprese, noleggio	132	53	157	101	1.642	3.148	344	5.577
<i>Credito e assicurazione</i>	75	23	38	22	1.438	1.634	175	3.405
<i>Servizi prestati alle imprese, noleggio</i>	57	30	119	79	204	1.514	169	2.172
Pubblica amministrazione, servizi pubblici e privati	1.663	860	5.381	2.520	2.955	15.941	7.119	36.439
<i>Pubblica amministrazione</i>	318	65	88	122	1.430	5.138	3.741	10.902
<i>Servizi pubblici e privati</i>	1.345	795	5.293	2.398	1.525	10.803	3.378	25.537
<b>TOTALE</b>	<b>4.752</b>	<b>1.550</b>	<b>7.726</b>	<b>4.386</b>	<b>7.692</b>	<b>75.543</b>	<b>22.935</b>	<b>124.584</b>
<b>B — INDIPENDENTI</b>								
Agricoltura, caccia, foreste e pesca	923	120	189	405	266	2.027	11.861	15.791
Energia, gas e acqua	1	—	—	—	—	1	1	3
<i>Estrazione combustibili, industria petrolifera</i>	—	—	—	—	—	—	—	—
<i>Energia elettrica, gas e acqua</i>	1	—	—	—	—	1	1	3
Industrie estrattive, manifatturiere per trasformazione minerali; industrie chimiche	9	1	5	12	8	103	92	230
Industrie manifatturiere per lavorazione metalli, meccanica precisione	50	12	16	38	17	529	403	1.065
Industrie manifatturiere alimentari, tessili, abbigliamento, mobilio, altre	93	29	71	129	80	1.296	1.188	2.886
Industria costruzioni e installazione impianti edilizia	153	35	67	132	111	1.914	1.051	3.463
Commercio, pubblici esercizi, riparazioni beni di consumo e veicoli	1.040	323	455	575	373	5.347	10.309	18.422
<i>Commercio, pubblici esercizi e alberghi</i>	1.010	314	437	560	354	4.810	9.951	17.436
<i>Riparazioni beni consumo e veicoli</i>	30	9	18	15	19	537	358	986
Trasporti e comunicazioni	72	24	59	75	41	447	524	1.242
Credito e assicurazioni, servizi ad imprese, noleggio	106	47	74	100	88	1.084	856	2.355
<i>Credito e assicurazione</i>	10	4	9	8	10	88	58	187
<i>Servizi prestati alle imprese, noleggio</i>	96	43	65	92	78	996	798	2.168
Pubblica amministrazione, servizi pubblici e privati	123	55	128	117	101	936	639	2.099
<i>Pubblica amministrazione</i>	—	—	—	—	—	—	—	—
<i>Servizi pubblici e privati</i>	123	55	128	117	101	936	639	2.099
<b>TOTALE</b>	<b>2.570</b>	<b>646</b>	<b>1.064</b>	<b>1.583</b>	<b>1.085</b>	<b>13.684</b>	<b>26.924</b>	<b>47.556</b>

**TAV. 11 - Popolazione residente in età da 14 anni in poi non occupata, per sesso e numero di ore lavorate**

ORE LAVORATE	DISOCCUPATI IN CERCA DI NUOVA OCCUPAZIONE		IN CERCA DI PRIMA OCCUPAZIONE		CASALINGHE	STUDENTI		RITIRATI DAL LAVORO		IN ALTRA CONDIZIONE NON PROFESSIONALE		TOTALE	
	MF	M	MF	M		MF	M	MF	M	MF	M	MF	M
Meno di 15	62	33	50	31	187	15	7	94	52	16	12	424	135
Da 15 a 24	66	26	9	4	249	14	9	99	66	12	9	449	114
Da 25 a 34	45	24	17	12	189	40	20	59	39	17	10	367	105
Da 35 a 39	37	16	3	2	38	26	15	17	11	2	—	123	44
40	511	273	36	24	160	28	14	50	30	28	16	813	357
Oltre 40	6	2	9	3	823	23	9	46	27	21	16	928	57
<b>TOTALE</b>	<b>727</b>	<b>374</b>	<b>124</b>	<b>76</b>	<b>1.646</b>	<b>146</b>	<b>74</b>	<b>365</b>	<b>225</b>	<b>96</b>	<b>63</b>	<b>3.104</b>	<b>812</b>



TAV. 12 - Popolazione residente in età da 19 anni in poi per sesso,

CONDIZIONE NELL'OTTOBRE 1981	LUOGO DI RESIDENZA													T O	
	STESSO COMUNE DI RESIDENZA						ALTRO COMUNE DELLA STESSA PROVINCIA DI RESIDENZA						ALTRA PROVIN REGIONE		
	CONDIZIONE PROFESSIONALE 1976				CONDIZIONE NON PROFESSIO- NALE '76	TOTALE	CONDIZIONE PROFESSIONALE 1976				CONDIZIONE NON PROFESSIO- NALE '76	TOTALE	CONDIZIONE PRO		
	Agricol- tura	Industrie	Altre attività	Disoc- cupati			Agricol- tura	Industrie	Altre attività	Disoc- cupati			Agricol- tura		Industrie
<b>Cond. professionale</b>	<b>21.170</b>	<b>26.709</b>	<b>77.856</b>	<b>1.895</b>	<b>19.600</b>	<b>147.230</b>	<b>471</b>	<b>1.374</b>	<b>6.160</b>	<b>128</b>	<b>1.291</b>	<b>9.424</b>	<b>12</b>	<b>79</b>	
OCCUPATI	20.940	26.107	75.964	1.287	18.393	142.691	465	1.357	6.032	100	1.247	9.201	12	78	
Agricoltura	18.144	675	1.295	55	1.292	21.461	258	42	113	2	40	455	4	—	
Industrie	986	20.873	12.492	328	3.628	38.307	51	969	750	24	184	1.978	4	49	
Altre attività	1.810	4.559	62.177	904	13.473	82.923	156	346	5.169	74	1.023	6.768	4	29	
DISOCCUPATI	230	602	1.892	608	1.207	4.539	6	17	128	28	44	223	—	1	
<b>Cond. non professionale</b>	<b>3.232</b>	<b>3.310</b>	<b>11.865</b>	<b>306</b>	<b>108.832</b>	<b>127.545</b>	<b>140</b>	<b>185</b>	<b>1.924</b>	<b>47</b>	<b>3.029</b>	<b>5.325</b>	<b>4</b>	<b>15</b>	
<b>TOTALE</b>	<b>24.402</b>	<b>30.019</b>	<b>89.721</b>	<b>2.201</b>	<b>128.432</b>	<b>274.775</b>	<b>611</b>	<b>1.559</b>	<b>8.084</b>	<b>175</b>	<b>4.320</b>	<b>14.749</b>	<b>16</b>	<b>94</b>	
														<b>M A</b>	
<b>Cond. professionale</b>	<b>18.853</b>	<b>23.461</b>	<b>48.166</b>	<b>1.045</b>	<b>8.238</b>	<b>99.763</b>	<b>393</b>	<b>1.127</b>	<b>3.584</b>	<b>68</b>	<b>528</b>	<b>5.700</b>	<b>7</b>	<b>65</b>	
OCCUPATI	18.692	22.973	47.191	704	7.719	97.279	388	1.118	3.525	50	511	5.592	7	64	
Agricoltura	16.594	611	1.026	37	882	19.150	228	39	78	1	26	372	3	—	
Industrie	904	18.673	11.247	248	2.445	33.517	49	815	636	15	120	1.635	2	41	
Altre attività	1.194	3.689	34.918	419	4.392	44.612	111	264	2.811	34	365	3.585	2	23	
DISOCCUPATI	161	488	975	341	519	2.484	5	9	59	18	17	108	—	1	
<b>Cond. non professionale</b>	<b>2.192</b>	<b>2.408</b>	<b>4.793</b>	<b>130</b>	<b>22.913</b>	<b>32.436</b>	<b>39</b>	<b>48</b>	<b>154</b>	<b>1</b>	<b>451</b>	<b>693</b>	<b>2</b>	<b>4</b>	
<b>TOTALE</b>	<b>21.045</b>	<b>25.869</b>	<b>52.959</b>	<b>1.175</b>	<b>31.151</b>	<b>132.199</b>	<b>432</b>	<b>1.175</b>	<b>3.738</b>	<b>69</b>	<b>979</b>	<b>6.393</b>	<b>9</b>	<b>69</b>	
														<b>F E M</b>	
<b>Cond. professionale</b>	<b>2.317</b>	<b>3.248</b>	<b>29.690</b>	<b>850</b>	<b>11.362</b>	<b>47.467</b>	<b>78</b>	<b>247</b>	<b>2.576</b>	<b>60</b>	<b>763</b>	<b>3.724</b>	<b>5</b>	<b>14</b>	
OCCUPATI	2.248	3.134	28.773	583	10.674	45.412	77	239	2.507	50	736	3.609	5	14	
Agricoltura	1.550	64	269	18	410	2.311	30	3	35	1	14	83	1	—	
Industrie	82	2.200	1.245	80	1.183	4.790	2	154	114	9	64	343	2	8	
Altre attività	616	870	27.259	485	9.081	38.311	45	82	2.358	40	658	3.183	2	6	
DISOCCUPATI	69	114	917	267	688	2.055	1	8	69	10	27	115	—	—	
<b>Cond. non professionale</b>	<b>1.040</b>	<b>902</b>	<b>7.072</b>	<b>176</b>	<b>85.919</b>	<b>95.109</b>	<b>101</b>	<b>137</b>	<b>1.770</b>	<b>46</b>	<b>2.578</b>	<b>4.632</b>	<b>2</b>	<b>11</b>	
<b>TOTALE</b>	<b>3.357</b>	<b>4.150</b>	<b>36.762</b>	<b>1.026</b>	<b>97.281</b>	<b>142.576</b>	<b>179</b>	<b>384</b>	<b>4.346</b>	<b>106</b>	<b>3.341</b>	<b>8.356</b>	<b>7</b>	<b>25</b>	

## luogo di residenza nel 1976, condizione nel 1976 e nel 1981

NELL'OTTOBRE 1976																TOTALE
CIA DELLA STESSA DI RESIDENZA				PROVINCIA DI ALTRA REGIONE						ESTERO						
PROFESSIONALE 1976		CONDIZIONE NON PROFESSIONALE '76	TOTALE	CONDIZIONE PROFESSIONALE 1976				CONDIZIONE NON PROFESSIONALE '76	TOTALE	CONDIZIONE PROFESSIONALE 1976				CONDIZIONE NON PROFESSIONALE '76	TOTALE	
Altre attività	Disoccupati			Agricoltura	Industrie	Altre attività	Disoccupati			Agricoltura	Industrie	Altre attività	Disoccupati			
303	21	149	564	50	329	1.397	145	988	2.909	62	289	744	14	274	1.383	161.510
296	19	143	548	47	320	1.361	133	957	2.818	61	276	703	8	259	1.307	156.565
2	1	1	8	8	—	6	—	3	17	34	19	12	1	1	67	22.008
33	3	6	95	9	186	153	42	120	510	16	175	131	—	37	359	41.249
261	15	136	445	30	134	1.202	91	834	2.291	11	82	560	7	221	881	93.308
7	2	6	16	3	9	36	12	31	91	1	13	41	6	15	76	4.945
60	6	196	281	6	43	151	12	913	1.125	12	86	336	4	740	1.178	135.454
363	27	345	845	56	372	1.548	157	1.901	4.034	74	375	1.080	18	1.014	2.561	296.964
SCHI																
220	15	89	396	42	296	1.187	112	747	2.384	61	268	484	8	140	961	109.204
217	14	88	390	40	292	1.165	107	737	2.341	60	258	459	4	133	914	106.516
1	—	1	5	5	—	5	—	2	12	34	17	9	1	1	62	19.601
25	3	4	75	9	171	146	39	98	463	16	166	114	—	29	325	36.015
191	11	83	310	26	121	1.014	68	637	1.866	10	75	336	3	103	527	50.900
3	1	1	6	2	4	22	5	10	43	1	10	25	4	7	47	2.688
6	—	40	52	1	15	44	—	152	212	8	30	68	—	192	298	33.691
226	15	129	448	43	311	1.231	112	899	2.596	69	298	552	8	332	1.259	142.895
MINE																
83	6	60	168	8	33	210	33	241	525	1	21	260	6	134	422	52.306
79	5	55	158	7	28	196	26	220	477	1	18	244	4	126	393	50.049
1	1	—	3	3	—	1	—	1	5	—	2	3	—	—	5	2.407
8	—	2	20	—	15	7	3	22	47	—	9	17	—	8	34	5.234
70	4	53	135	4	13	188	23	197	425	1	7	224	4	118	354	42.408
4	1	5	10	1	5	14	7	21	48	—	3	16	2	8	29	2.257
54	6	156	229	5	28	107	12	761	913	4	56	268	4	548	880	101.763
137	12	216	397	13	61	317	45	1.002	1.438	5	77	528	10	682	1.302	154.069

**TAV. 13 - Stranieri residenti per classe di età e sesso; condizione professionale per settore di attività economica e posizione nella professione; condizione non professionale**

CONDIZIONI	CLASSI DI ETÀ (anni)											TOTALE
	Meno di 5	5-9	10-14	15-19	20-24	25-29	30-34	35-44	45-54	55-64	65 e più	
<b>A — MASCHI</b>												
<b>Condizione professionale</b>	—	—	—	40	61	93	99	271	154	136	82	936
AGRICOLTURA	—	—	—	3	6	5	4	9	19	20	11	77
Indipendenti	—	—	—	2	3	2	3	7	13	17	9	56
Dipendenti	—	—	—	1	3	3	1	2	6	3	2	21
- di cui operai e assimilati	—	—	—	1	2	3	1	2	5	2	2	18
INDUSTRIE	—	—	—	16	20	26	24	83	40	32	10	251
Indipendenti	—	—	—	—	2	3	4	15	15	17	7	63
Dipendenti	—	—	—	16	18	23	20	68	25	15	3	188
- di cui operai e assimilati	—	—	—	16	13	12	9	36	14	11	2	113
COMMERCIO	—	—	—	15	23	31	32	106	58	52	38	355
Indipendenti	—	—	—	—	10	16	12	69	43	37	32	219
Dipendenti	—	—	—	15	13	15	20	37	15	15	6	136
- di cui operai e assimilati	—	—	—	13	9	4	9	9	6	2	1	53
ALTRE ATTIVITA'	—	—	—	6	12	31	39	73	37	32	23	253
Indipendenti	—	—	—	—	1	5	15	28	15	15	7	86
Dipendenti	—	—	—	6	11	26	24	45	22	17	16	167
- di cui operai e assimilati	—	—	—	3	1	4	3	11	5	3	4	34
<b>Condizione non professionale</b>	115	93	142	92	40	19	13	12	16	98	415	1.055
In cerca di prima occupazione	—	—	1	8	2	2	1	3	—	1	—	18
Scolari e studenti	—	73	141	77	29	15	6	1	—	—	—	342
Ritirati dal lavoro	—	—	—	—	—	—	1	2	9	88	401	501
Altri	115	20	—	7	9	2	5	6	7	9	14	194
<b>TOTALE</b>	<b>115</b>	<b>93</b>	<b>142</b>	<b>132</b>	<b>101</b>	<b>112</b>	<b>112</b>	<b>283</b>	<b>170</b>	<b>234</b>	<b>497</b>	<b>1.991</b>
<b>B — FEMMINE</b>												
<b>Condizione professionale</b>	—	—	—	32	38	52	34	71	70	72	34	403
AGRICOLTURA	—	—	—	2	—	—	—	1	5	2	3	13
Indipendenti	—	—	—	—	—	—	—	1	5	1	2	9
Dipendenti	—	—	—	2	—	—	—	—	—	1	1	4
- di cui operai e assimilati	—	—	—	2	—	—	—	—	—	1	1	4
INDUSTRIE	—	—	—	2	6	9	5	12	11	9	2	56
Indipendenti	—	—	—	—	1	1	—	—	2	2	1	7
Dipendenti	—	—	—	2	5	8	5	12	9	7	1	49
- di cui operai e assimilati	—	—	—	1	2	6	—	2	1	1	—	13
COMMERCIO	—	—	—	19	22	24	11	39	32	37	17	201
Indipendenti	—	—	—	2	3	3	2	24	14	27	14	89
Dipendenti	—	—	—	17	19	21	9	15	18	10	3	112
- di cui operai e assimilati	—	—	—	13	10	7	5	6	10	3	1	55
ALTRE ATTIVITA'	—	—	—	9	10	19	18	19	22	24	12	133
Indipendenti	—	—	—	—	—	1	1	3	6	2	2	15
Dipendenti	—	—	—	9	10	18	17	16	16	22	10	118
- di cui operai e assimilati	—	—	—	5	2	4	5	4	6	9	7	42
<b>Condizione non professionale</b>	98	102	135	98	39	35	37	97	119	275	653	1.688
In cerca di prima occupazione	—	—	—	15	1	1	—	2	—	—	—	19
Scolari e studenti	—	86	134	77	18	5	—	—	—	—	—	320
Casalinghe	—	—	—	1	14	25	31	86	112	198	268	735
Ritirati dal lavoro	—	—	—	—	1	—	—	2	2	68	364	437
Altri	98	16	1	5	5	4	6	7	5	9	21	177
<b>TOTALE</b>	<b>98</b>	<b>102</b>	<b>135</b>	<b>130</b>	<b>77</b>	<b>87</b>	<b>71</b>	<b>168</b>	<b>189</b>	<b>347</b>	<b>687</b>	<b>2.091</b>
<b>C — TOTALE</b>												
<b>Condizione professionale</b>	—	—	—	72	99	145	133	342	224	208	116	1.339
AGRICOLTURA	—	—	—	5	6	5	4	10	24	22	14	90
Indipendenti	—	—	—	2	3	2	3	8	18	18	11	65
Dipendenti	—	—	—	3	3	3	1	2	6	4	3	25
- di cui operai e assimilati	—	—	—	3	2	3	1	2	5	3	3	22
INDUSTRIE	—	—	—	18	26	35	29	95	51	41	12	307
Indipendenti	—	—	—	—	3	4	4	15	17	19	8	70
Dipendenti	—	—	—	18	23	31	25	80	34	22	4	237
- di cui operai e assimilati	—	—	—	17	15	18	9	38	15	12	2	126
COMMERCIO	—	—	—	34	45	55	43	145	90	89	55	556
Indipendenti	—	—	—	2	13	19	14	93	57	64	46	308
Dipendenti	—	—	—	32	32	36	29	52	33	25	9	248
- di cui operai e assimilati	—	—	—	26	19	11	14	15	16	5	2	108
ALTRE ATTIVITA'	—	—	—	15	22	50	57	92	59	56	35	386
Indipendenti	—	—	—	—	1	6	16	31	21	17	9	101
Dipendenti	—	—	—	15	21	44	41	61	38	39	26	285
- di cui operai e assimilati	—	—	—	8	3	8	8	15	11	12	11	76
<b>Condizione non professionale</b>	213	195	277	190	79	54	50	109	135	373	1.068	2.743
In cerca di prima occupazione	—	—	1	23	3	3	1	5	—	1	—	37
Scolari e studenti	—	159	275	154	47	20	6	1	—	—	—	662
Casalinghe	—	—	—	1	14	25	31	86	112	198	268	735
Ritirati dal lavoro	—	—	—	—	1	—	—	4	11	156	765	938
Altri	213	36	1	12	14	6	11	13	12	18	35	371
<b>TOTALE</b>	<b>213</b>	<b>195</b>	<b>277</b>	<b>262</b>	<b>178</b>	<b>199</b>	<b>183</b>	<b>451</b>	<b>359</b>	<b>581</b>	<b>1.184</b>	<b>4.082</b>

TAV. 14 - Famiglie residenti per ampiezza e tipo della famiglia

TIPO DELLA FAMIGLIA	FAMIGLIE CON COMPONENTI									
	1	2	3	4	5	6	7 e più		TOTALE	
							Famiglie	Componenti	Famiglie	Componenti
<b>A — FAMIGLIE IN COMPLESSO</b>										
Tipo A	25.259	936	94	15	5	1	—	—	26.310	27.504
Tipo B	—	16.464	149	14	4	—	1	7	16.632	33.458
Tipo C	—	5.565	22.167	24.716	11.697	4.631	3.852	30.272	72.628	293.038
C 1	—	—	19.167	23.455	11.152	4.403	3.640	28.604	61.817	262.103
C 2	—	771	668	299	127	46	50	402	1.961	6.055
C 3	—	4.794	2.332	962	418	182	162	1.266	8.850	24.880
Tipo D	—	2.991	2.452	2.320	2.493	1.848	2.906	23.855	15.010	70.026
D 1	—	—	810	167	59	11	9	67	1.056	3.526
D 1.1	—	—	371	77	26	6	4	32	484	1.619
D 1.2	—	—	439	90	33	5	5	35	572	1.907
D 2	—	—	—	1.244	1.891	1.572	2.641	21.759	7.348	45.622
D 2.1	—	—	—	605	1.022	732	1.256	10.227	3.615	22.149
D 2.2	—	—	—	639	869	840	1.385	11.532	3.733	23.473
D 3	—	—	165	137	111	70	59	457	542	2.475
D 3.1	—	—	57	51	42	31	23	177	204	948
D 3.2	—	—	108	86	69	39	36	280	338	1.527
D 4	—	—	516	424	262	131	146	1.164	1.479	6.504
D 4.1	—	—	141	107	53	31	36	283	368	1.585
D 4.2	—	—	375	317	209	100	110	881	1.111	4.919
D 5	—	—	90	4	—	—	—	—	94	286
D 6	—	35	—	1	—	—	—	—	36	74
D 7	—	1.080	34	2	—	—	—	—	1.116	2.270
D 8	—	—	—	—	—	—	—	—	—	—
D 9	—	1.876	837	341	170	64	51	408	3.339	9.269
<b>TOTALE</b>	<b>25.259</b>	<b>25.956</b>	<b>24.862</b>	<b>27.065</b>	<b>14.199</b>	<b>6.480</b>	<b>6.759</b>	<b>54.134</b>	<b>130.580</b>	<b>424.026</b>
<b>B — FAMIGLIE CON MEMBRI AGGREGATI</b>										
Tipo A	—	936	94	15	5	1	—	—	1.051	2.245
Tipo B	—	—	149	14	4	—	1	7	168	530
Tipo C	—	—	352	309	239	179	232	1.916	1.311	6.477
C 1	—	—	—	131	172	152	199	1.647	654	3.943
C 2	—	—	231	98	32	14	9	78	384	1.407
C 3	—	—	121	80	35	13	24	191	273	1.127
Tipo D	—	—	111	89	71	75	247	2.068	593	3.562
D 1	—	—	—	17	13	3	1	7	34	158
D 1.1	—	—	—	9	6	1	1	7	17	79
D 1.2	—	—	—	8	7	2	—	—	17	79
D 2	—	—	—	—	20	39	202	1.700	261	2.034
D 2.1	—	—	—	—	4	19	98	828	121	962
D 2.2	—	—	—	—	16	20	104	872	140	1.072
D 3	—	—	—	5	8	15	7	63	35	213
D 3.1	—	—	—	1	3	8	2	15	14	82
D 3.2	—	—	—	4	5	7	5	48	21	131
D 4	—	—	—	21	10	9	24	188	64	376
D 4.1	—	—	—	5	3	5	7	56	20	121
D 4.2	—	—	—	16	7	4	17	132	44	255
D 5	—	—	—	3	—	—	—	—	3	12
D 6	—	—	—	1	—	—	—	—	1	4
D 7	—	—	33	1	—	—	—	—	34	103
D 8	—	—	—	—	—	—	—	—	—	—
D 9	—	—	78	41	20	9	13	110	161	662
<b>TOTALE</b>	<b>—</b>	<b>936</b>	<b>706</b>	<b>427</b>	<b>319</b>	<b>255</b>	<b>480</b>	<b>3.991</b>	<b>3.123</b>	<b>12.814</b>
<b>C — FAMIGLIE SENZA MEMBRI AGGREGATI</b>										
Tipo A	25.259	—	—	—	—	—	—	—	25.259	25.259
Tipo B	—	16.464	—	—	—	—	—	—	16.464	32.928
Tipo C	—	5.565	21.815	24.407	11.458	4.452	3.620	28.356	71.317	286.561
C 1	—	—	19.167	23.324	10.980	4.251	3.441	26.957	61.163	258.160
C 2	—	771	437	201	95	32	41	324	1.577	4.648
C 3	—	4.794	2.211	882	383	169	138	1.075	8.577	23.753
Tipo D	—	2.991	2.341	2.231	2.422	1.773	2.659	21.787	14.417	66.464
D 1	—	—	810	150	46	8	8	60	1.022	3.368
D 1.1	—	—	371	68	20	5	3	25	467	1.540
D 1.2	—	—	439	82	26	3	5	35	555	1.828
D 2	—	—	—	1.244	1.871	1.533	2.439	20.059	7.087	43.588
D 2.1	—	—	—	605	1.018	713	1.158	9.399	3.494	21.187
D 2.2	—	—	—	639	853	820	1.281	10.660	3.593	22.401
D 3	—	—	165	132	103	55	52	394	507	2.262
D 3.1	—	—	57	50	39	23	21	162	190	866
D 3.2	—	—	108	82	64	32	31	232	317	1.396
D 4	—	—	516	403	252	122	122	976	1.415	6.128
D 4.1	—	—	141	102	50	26	29	227	348	1.464
D 4.2	—	—	375	301	202	96	93	749	1.067	4.664
D 5	—	—	90	1	—	—	—	—	91	274
D 6	—	35	—	—	—	—	—	—	35	70
D 7	—	1.080	1	1	—	—	—	—	1.082	2.167
D 8	—	—	—	—	—	—	—	—	—	—
D 9	—	1.876	759	300	150	55	38	298	3.178	8.607
<b>TOTALE</b>	<b>25.259</b>	<b>25.020</b>	<b>24.156</b>	<b>26.638</b>	<b>13.880</b>	<b>6.225</b>	<b>6.279</b>	<b>50.143</b>	<b>127.457</b>	<b>411.212</b>

**TAV. 15 - Famiglie residenti con almeno un nucleo familiare, per tipo del nucleo e ampiezza della famiglia**

TIPO DEL NUCLEO	FAMIGLIE CON COMPONENTI								
	2	3	4	5	6	7 e più		TOTALE	
						Famiglie	Componenti	Famiglie	Componenti
Coniugi	16.464	1.173	278	136	52	54	419	18.157	38.970
Coniugi e figli	—	19.043	24.606	12.970	5.934	6.237	50.018	68.790	306.025
Padre e figli	754	804	421	225	111	107	845	2.422	8.240
Madre e figli	5.570	2.783	1.339	655	305	305	2.408	10.957	32.358

**TAV. 16 - Famiglie residenti per tipo di famiglia e di componenti**

TIPO DELLA FAMIGLIA	FAMIGLIE	COMPONENTI											
		CAPO FAMIGLIA DI CENSIMENTO, PARENTI E AFFINI								MEMBRI AGGREGATI		TOTALE	
		CAPO FAMIGLIA DI CENSIMENTO		CONIUGE	FIGLI		ALTRI PARENTI E AFFINI	TOTALE		TOTALE	di cui addetti ai servizi della famiglia		
		M	F		TOTALE	di cui celibi o nubili		MF	M			MF	M
<b>Tipo A</b>	<b>26.310</b>	<b>9.459</b>	<b>10.851</b>	—	—	—	—	<b>26.310</b>	<b>9.459</b>	<b>1.194</b>	<b>133</b>	<b>27.504</b>	<b>9.818</b>
<b>Tipo B</b>	<b>16.632</b>	<b>16.552</b>	<b>80</b>	<b>16.632</b>	—	—	—	<b>33.264</b>	<b>16.632</b>	<b>194</b>	<b>48</b>	<b>33.458</b>	<b>16.713</b>
<b>Tipo C</b>	<b>72.628</b>	<b>63.654</b>	<b>8.974</b>	<b>61.817</b>	<b>157.111</b>	<b>156.004</b>	—	<b>291.556</b>	<b>148.307</b>	<b>1.482</b>	<b>208</b>	<b>293.038</b>	<b>148.929</b>
C 1	61.817	61.693	124	61.817	137.713	137.063	—	261.347	135.457	756	163	262.103	135.822
C 2	1.961	1.961	—	—	3.657	3.502	—	5.618	3.970	437	23	6.055	3.997
C 3	8.850	—	8.850	—	15.741	15.439	—	24.591	8.880	289	22	24.880	9.110
<b>Tipo D</b>	<b>15.010</b>	<b>11.675</b>	<b>3.335</b>	<b>8.404</b>	<b>24.668</b>	<b>23.600</b>	<b>21.248</b>	<b>69.330</b>	<b>31.901</b>	<b>696</b>	<b>115</b>	<b>70.026</b>	<b>32.260</b>
D 1	1.056	1.043	13	1.056	—	—	1.371	3.483	1.505	43	10	3.526	1.524
D 1.1	484	480	4	484	—	—	632	1.600	643	19	3	1.619	650
D 1.2	572	563	9	572	—	—	739	1.883	862	24	7	1.907	874
D 2	7.348	7.325	23	7.348	20.526	19.881	10.101	45.323	21.840	299	55	45.622	22.008
D 2.1	3.615	3.608	7	3.615	9.750	9.702	5.029	22.009	10.268	140	24	22.149	10.354
D 2.2	3.733	3.717	16	3.733	10.776	10.179	5.072	23.314	11.572	159	31	23.473	11.654
D 3	542	542	—	—	1.137	1.010	747	2.426	1.384	49	7	2.475	1.399
D 3.1	204	204	—	—	463	446	262	929	480	19	1	948	485
D 3.2	338	338	—	—	674	564	485	1.497	904	30	6	1.527	914
D 4	1.479	—	1.479	—	3.005	2.709	1.946	6.430	2.271	74	2	6.504	2.317
D 4.1	368	—	368	—	718	706	475	1.561	489	24	—	1.585	508
D 4.2	1.111	—	1.111	—	2.287	2.003	1.471	4.869	1.782	50	2	4.919	1.809
D 5	94	70	24	—	—	—	189	283	165	3	1	286	168
D 6	36	24	12	—	—	—	36	72	60	2	—	74	60
D 7	1.116	790	326	—	—	—	1.119	2.235	791	35	3	2.270	815
D 8	—	—	—	—	—	—	—	—	—	—	—	—	—
D 9	3.339	1.881	1.458	—	—	—	5.739	9.078	3.885	191	37	9.269	3.969
<b>TOTALE</b>	<b>130.580</b>	<b>101.340</b>	<b>29.240</b>	<b>86.853</b>	<b>181.779</b>	<b>179.604</b>	<b>21.248</b>	<b>420.460</b>	<b>206.299</b>	<b>3.566</b>	<b>504</b>	<b>424.026</b>	<b>207.720</b>



## segue TAV. 17 — Famiglie residenti per ampiezza, stato civile, classe di età e sesso del capo famiglia di censimento

## B — MASCHI

STATO CIVILE E CLASSE DI ETÀ DEL CAPO FAMIGLIA	FAMIGLIE CON COMPONENTI											
	1		2	3	4	5	6	7 e più		TOTALE		
	TOTALE	di cui non coabitante						Famiglie	Componenti	FAMIGLIE	COMPONENTI	
									Numero	di cui con figli		
<b>Celibi</b>	<b>5.481</b>	<b>4.032</b>	<b>1.813</b>	<b>861</b>	<b>343</b>	<b>168</b>	<b>66</b>	<b>57</b>	<b>463</b>	<b>8.789</b>	<b>337</b>	<b>14.761</b>
Meno di 20	55	31	9	12	7	4	1	2	15	90	4	178
20-24	483	281	140	74	31	19	7	5	46	759	39	1.292
25-29	781	529	197	139	46	33	15	13	103	1.224	80	2.134
30-34	694	507	202	112	44	32	7	10	81	1.101	68	1.893
35-39	571	427	222	106	50	16	8	4	37	977	47	1.698
40-44	498	384	210	99	44	16	8	6	55	881	30	1.574
45-49	486	379	187	69	33	10	2	5	36	792	24	1.297
50-54	511	401	183	75	37	12	9	5	38	832	13	1.402
55-59	443	335	159	75	23	14	3	5	38	722	12	1.204
60-64	250	198	74	27	11	4	2	1	7	369	9	562
65-69	273	206	88	20	5	2	2	1	7	391	7	558
70-74	232	185	66	24	8	2	2	—	—	334	4	490
75 e piu'	204	169	76	29	4	4	—	—	—	317	—	479
<b>Coniugati</b>	<b>820</b>	<b>598</b>	<b>16.620</b>	<b>20.220</b>	<b>24.956</b>	<b>13.146</b>	<b>6.018</b>	<b>6.315</b>	<b>50.603</b>	<b>88.095</b>	<b>69.543</b>	<b>346.985</b>
Meno di 20	1	1	2	7	1	—	—	—	—	11	8	30
20-24	23	13	515	521	120	16	4	1	7	1.200	645	3.207
25-29	68	42	1.812	2.329	1.284	248	45	30	246	5.816	3.856	17.571
30-34	110	82	1.433	3.171	3.502	1.020	249	138	1.065	9.623	8.001	34.156
35-39	92	66	821	2.732	4.682	2.086	664	469	3.616	11.546	10.543	46.688
40-44	99	69	584	1.948	4.567	2.646	1.162	851	6.671	11.857	11.097	52.252
45-49	56	35	556	1.435	3.408	2.364	1.188	1.210	9.680	10.217	9.534	47.733
50-54	79	58	897	1.703	2.820	1.993	1.146	1.499	12.051	10.137	9.051	47.154
55-59	68	59	1.646	1.977	2.099	1.370	792	1.092	8.949	9.044	7.185	38.238
60-64	60	46	1.578	1.400	1.014	578	315	468	3.828	5.413	3.664	20.080
65-69	59	48	2.392	1.345	704	413	248	318	2.552	5.479	2.909	17.799
70-74	55	45	2.375	979	480	270	135	166	1.355	4.460	1.917	13.177
75 e piu'	50	34	2.009	673	275	142	70	73	583	3.292	1.133	8.900
<b>Separati legalmente</b>	<b>790</b>	<b>531</b>	<b>188</b>	<b>123</b>	<b>40</b>	<b>14</b>	<b>9</b>	<b>—</b>	<b>—</b>	<b>1.164</b>	<b>256</b>	<b>1.819</b>
Meno di 20	—	—	—	—	—	—	—	—	—	—	—	—
20-24	10	4	1	1	—	—	—	—	—	12	1	15
25-29	59	33	8	6	—	—	—	—	—	73	8	93
30-34	140	85	32	17	6	1	—	—	—	196	37	284
35-39	135	102	25	28	6	4	1	—	—	199	47	319
40-44	126	91	35	22	8	2	3	—	—	196	47	322
45-49	91	61	24	16	7	1	4	—	—	143	38	244
50-54	68	50	17	13	6	1	—	—	—	105	31	170
55-59	42	26	19	9	3	2	1	—	—	76	24	135
60-64	37	25	10	5	3	1	—	—	—	56	11	89
65-69	45	30	10	4	—	1	—	—	—	60	5	82
70-74	21	14	3	—	1	1	—	—	—	26	3	36
75 e piu'	16	10	4	2	—	—	—	—	—	22	4	30
<b>Vedovi</b>	<b>1.403</b>	<b>1.126</b>	<b>587</b>	<b>389</b>	<b>206</b>	<b>133</b>	<b>54</b>	<b>58</b>	<b>467</b>	<b>2.830</b>	<b>1.294</b>	<b>6.024</b>
Meno di 20	—	—	—	—	—	—	—	—	—	—	—	—
20-24	—	—	—	—	—	—	—	—	—	—	—	—
25-29	—	—	2	—	—	—	—	—	—	2	2	4
30-34	5	5	6	2	3	2	—	1	7	19	13	52
35-39	4	4	6	8	5	1	—	—	—	24	18	65
40-44	11	7	8	13	16	5	3	—	—	56	43	173
45-49	12	10	22	22	17	10	4	1	7	88	73	271
50-54	33	27	30	45	34	20	4	9	73	175	138	561
55-59	78	66	44	46	30	20	16	17	141	251	165	761
60-64	85	67	47	41	27	19	5	7	57	231	136	592
65-69	227	176	99	62	14	18	3	7	54	430	186	829
70-74	350	288	111	54	17	19	9	5	37	565	190	988
75 e piu'	598	476	212	96	43	19	10	11	91	989	330	1.728
<b>Divorziati</b>	<b>297</b>	<b>204</b>	<b>82</b>	<b>46</b>	<b>25</b>	<b>6</b>	<b>3</b>	<b>3</b>	<b>22</b>	<b>462</b>	<b>91</b>	<b>769</b>
Meno di 20	—	—	—	—	—	—	—	—	—	—	—	—
20-24	4	2	—	—	—	—	—	—	—	4	—	4
25-29	18	10	5	3	4	—	—	—	—	30	9	53
30-34	29	18	10	12	3	1	—	—	—	56	17	108
35-39	44	29	12	8	5	4	—	—	—	73	19	132
40-44	41	29	11	5	6	1	—	—	—	65	14	114
45-49	41	32	10	9	2	1	1	1	7	64	14	109
50-54	39	27	11	2	2	—	1	—	—	55	6	81
55-59	28	19	10	3	3	—	—	—	—	44	6	69
60-64	21	15	8	4	—	—	—	—	—	33	5	49
65-69	22	16	4	—	—	—	—	—	—	26	—	30
70-74	10	7	1	—	—	—	—	—	—	12	1	20
75 e piu'	—	—	—	—	—	—	—	—	—	—	—	—
<b>TOTALE</b>	<b>8.791</b>	<b>6.491</b>	<b>19.290</b>	<b>21.639</b>	<b>25.570</b>	<b>13.467</b>	<b>6.150</b>	<b>6.433</b>	<b>51.555</b>	<b>101.340</b>	<b>71.521</b>	<b>370.358</b>
Meno di 20	56	32	11	19	8	4	1	2	15	101	12	208
20-24	516	298	656	596	151	35	11	6	53	1.971	685	4.514
25-29	912	606	2.019	2.474	1.330	281	60	43	349	7.119	3.946	19.806
30-34	967	689	1.678	3.305	3.559	1.055	256	149	1.153	10.969	8.128	36.438
35-39	831	617	1.084	2.886	4.746	2.108	674	473	3.653	12.802	10.672	48.878
40-44	778	580	849	2.090	4.640	2.673	1.176	857	6.726	13.063	11.236	54.453
45-49	686	514	800	1.547	3.471	2.386	1.198	1.217	9.730	11.305	9.683	49.659
50-54	732	568	1.137	1.845	2.899	2.026	1.160	1.514	12.169	11.313	9.247	49.396
55-59	670	513	1.879	2.109	2.157	1.406	813	1.114	9.128	10.148	7.392	40.419
60-64	460	355	1.719	1.476	1.058	602	322	476	3.892	6.113	3.826	21.392
65-69	625	475	2.597	1.435	723	434	253	326	2.613	6.393	3.112	19.317
70-74	680	548	2.559	1.057	506	292	146	171	1.392	5.411	2.114	14.721
75 e piu'	878	696	2.302	800	322	165	80	85	682	4.632	1.468	11.157

## segue TAV. 17 — Famiglie residenti per ampiezza, stato civile, classe di età e sesso del capo famiglia di censimento

## C — FEMMINE

STATO CIVILE E CLASSE DI ETÀ DEL CAPO FAMIGLIA	FAMIGLIE CON COMPONENTI											
	1		2	3	4	5	6	7 e più		TOTALE		
	TOTALE	di cui non coabitante						Famiglie	Componenti	FAMIGLIE		COMPONENTI
									Numero	di cui con figli		
<b>Nubili</b>	<b>6.285</b>	<b>5.245</b>	<b>2.141</b>	<b>580</b>	<b>178</b>	<b>71</b>	<b>20</b>	<b>14</b>	<b>107</b>	<b>9.289</b>	<b>1.652</b>	<b>13.601</b>
Meno di 20	70	44	47	6	—	2	1	—	—	126	40	198
20-24	380	240	232	35	7	5	3	2	17	664	216	1.037
25-29	415	304	193	51	9	3	2	—	—	673	196	1.017
30-34	322	246	150	52	17	5	—	2	16	548	167	887
35-39	311	247	165	78	21	12	3	3	22	593	209	1.059
40-44	313	259	165	59	28	10	3	2	14	580	186	1.014
45-49	388	330	189	61	34	11	3	2	17	688	174	1.175
50-54	536	451	236	47	18	9	—	—	—	846	159	1.266
55-59	717	613	215	58	22	6	1	2	14	1.021	136	1.459
60-64	553	471	136	32	4	3	3	—	—	731	66	970
65-69	668	595	142	31	9	—	1	—	—	851	40	1.087
70-74	696	624	124	31	4	4	—	—	—	859	30	1.073
75 e piu'	916	821	147	39	5	1	—	1	7	1.109	33	1.359
<b>Coniugate</b>	<b>663</b>	<b>550</b>	<b>496</b>	<b>346</b>	<b>176</b>	<b>84</b>	<b>43</b>	<b>38</b>	<b>306</b>	<b>1.846</b>	<b>951</b>	<b>4.381</b>
Meno di 20	—	—	2	2	—	—	—	—	—	4	4	10
20-24	32	19	27	11	—	—	1	—	—	71	30	125
25-29	56	40	51	39	11	4	—	—	—	161	90	339
30-34	51	38	46	47	13	6	—	1	7	164	101	373
35-39	50	37	45	57	35	12	4	2	14	205	144	549
40-44	41	35	31	32	24	17	9	5	39	159	105	473
45-49	42	33	32	45	23	12	10	8	66	172	114	519
50-54	58	53	39	38	25	8	8	12	95	188	111	533
55-59	69	58	68	27	30	13	9	3	24	219	117	549
60-64	74	68	56	19	9	7	1	2	19	168	58	339
65-69	70	67	44	16	1	3	—	2	14	136	38	239
70-74	69	58	29	7	3	1	1	1	13	111	19	184
75 e piu'	51	44	26	6	2	1	—	2	15	88	20	149
<b>Separate legalmente</b>	<b>389</b>	<b>296</b>	<b>457</b>	<b>275</b>	<b>112</b>	<b>36</b>	<b>21</b>	<b>2</b>	<b>14</b>	<b>1.292</b>	<b>866</b>	<b>2.896</b>
Meno di 20	—	—	—	—	—	—	—	—	—	—	—	—
20-24	10	6	24	3	1	—	—	—	—	38	28	71
25-29	47	30	85	28	1	1	—	—	—	162	114	310
30-34	45	32	102	49	22	6	3	—	—	227	177	532
35-39	39	30	71	62	27	7	3	—	—	209	165	528
40-44	33	27	55	59	26	11	5	—	—	189	153	509
45-49	24	18	37	29	20	6	4	1	7	121	91	326
50-54	25	18	26	23	10	2	2	1	7	89	63	215
55-59	53	38	26	13	2	3	—	—	—	99	41	179
60-64	41	34	17	5	1	—	2	—	—	66	20	106
65-69	34	28	8	2	1	—	—	—	—	45	8	60
70-74	22	19	5	1	1	—	—	—	—	29	4	39
75 e piu'	16	16	1	1	—	—	—	—	—	18	2	21
<b>Vedove</b>	<b>8.818</b>	<b>7.672</b>	<b>3.381</b>	<b>1.903</b>	<b>994</b>	<b>528</b>	<b>239</b>	<b>270</b>	<b>2.138</b>	<b>16.133</b>	<b>6.677</b>	<b>31.477</b>
Meno di 20	2	1	—	—	1	—	—	—	—	3	1	6
20-24	1	—	3	4	—	—	—	—	—	8	7	19
25-29	7	6	20	18	4	—	—	—	—	49	42	117
30-34	10	8	30	27	18	14	2	2	15	103	92	320
35-39	13	10	40	83	56	25	6	11	84	234	217	811
40-44	27	22	73	113	82	43	22	25	199	385	354	1.386
45-49	78	67	142	174	115	62	40	54	424	665	574	2.318
50-54	246	206	310	282	182	101	44	62	511	1.227	951	3.720
55-59	721	619	487	376	186	103	62	66	528	2.001	1.208	4.982
60-64	938	841	492	224	123	89	29	23	173	1.918	895	3.878
65-69	1.781	1.550	606	220	106	34	19	13	106	2.779	870	4.467
70-74	2.129	1.857	526	180	63	25	8	6	42	2.937	677	4.188
75 e piu'	2.865	2.485	652	202	58	32	7	8	56	3.824	789	5.265
<b>Divorziate</b>	<b>313</b>	<b>254</b>	<b>191</b>	<b>119</b>	<b>35</b>	<b>13</b>	<b>7</b>	<b>2</b>	<b>14</b>	<b>680</b>	<b>330</b>	<b>1.313</b>
Meno di 20	3	2	—	—	—	—	—	—	—	3	—	3
20-24	5	4	6	1	1	—	—	—	—	13	8	24
25-29	18	11	20	7	4	—	—	—	—	49	31	95
30-34	18	13	33	31	5	2	1	—	—	90	69	213
35-39	31	24	34	27	9	4	3	—	—	108	75	254
40-44	26	22	27	23	6	5	1	1	7	89	58	211
45-49	48	37	27	11	4	1	—	1	7	92	37	163
50-54	50	44	17	6	3	1	—	—	—	78	21	125
55-59	46	38	10	12	1	—	—	—	—	69	18	106
60-64	28	24	8	1	2	—	—	—	—	39	6	55
65-69	24	22	7	—	—	—	—	—	—	31	6	38
70-74	16	13	2	—	—	—	—	1	—	19	1	26
75 e piu'	—	—	—	—	—	—	—	—	—	—	—	—
<b>TOTALE</b>	<b>16.468</b>	<b>14.017</b>	<b>6.666</b>	<b>3.223</b>	<b>1.495</b>	<b>732</b>	<b>330</b>	<b>326</b>	<b>2.579</b>	<b>29.240</b>	<b>10.476</b>	<b>53.668</b>
Meno di 20	72	45	49	8	1	2	1	—	—	133	45	214
20-24	426	267	286	53	8	5	4	2	17	784	281	1.255
25-29	530	384	355	137	26	8	2	—	—	1.058	450	1.807
30-34	446	335	348	182	74	31	5	5	38	1.091	568	2.207
35-39	431	337	354	311	144	58	17	16	120	1.331	804	3.160
40-44	445	367	358	290	169	85	42	32	252	1.421	873	3.636
45-49	445	367	358	290	169	85	42	32	252	1.421	873	3.636
50-54	558	470	427	332	198	96	58	66	521	1.735	1.011	4.549
55-59	913	765	638	401	239	121	54	76	620	2.442	1.321	5.897
60-64	1.610	1.372	813	480	243	126	75	71	566	3.418	1.523	7.294
65-69	1.652	1.452	711	292	138	99	35	25	192	2.952	1.057	5.399
70-74	2.581	2.264	808	270	119	37	20	15	120	3.850	962	5.908
75 e piu'	2.940	2.580	691	219	71	30	9	7	55	3.967	736	5.522
<b>TOTALE</b>	<b>3.864</b>	<b>3.379</b>	<b>828</b>	<b>248</b>	<b>65</b>	<b>34</b>	<b>8</b>	<b>11</b>	<b>78</b>	<b>5.058</b>	<b>845</b>	<b>6.820</b>



**TAV. 18 - Famiglie residenti per condizione professionale o**

CONDIZIONE DEL CAPO FAMIGLIA	FAMIGLIE CON COMPONENTI TUTTI IN CONDIZIONE PROFESSIONALE							
	TUTTI IN AGRICOLTURA		TUTTI NELLE INDUSTRIE		TUTTI IN ALTRE ATTIVITÀ		TUTTI IN SETTORI DIVERSI	
	Famiglie	Componenti	Famiglie	Componenti	Famiglie	Componenti	Famiglie	Componenti
<b>Occupato</b>	<b>1.190</b>	<b>1.430</b>	<b>2.399</b>	<b>2.900</b>	<b>10.662</b>	<b>15.723</b>	<b>2.950</b>	<b>7.684</b>
-Agricoltura	1.190	1.430	—	—	—	—	564	1.711
-Industrie	—	—	2.399	2.900	—	—	1.642	4.012
-Altre attività	—	—	—	—	10.662	15.723	744	1.961
<b>Disoccupato</b>	<b>33</b>	<b>40</b>	<b>145</b>	<b>158</b>	<b>314</b>	<b>383</b>	<b>79</b>	<b>196</b>
<b>In condizione non professionale</b>	<b>—</b>	<b>—</b>	<b>—</b>	<b>—</b>	<b>—</b>	<b>—</b>	<b>—</b>	<b>—</b>
In cerca di prima occupazione	—	—	—	—	—	—	—	—
Studenti	—	—	—	—	—	—	—	—
Casalinghe	—	—	—	—	—	—	—	—
Ritirati dal lavoro	—	—	—	—	—	—	—	—
Altri	—	—	—	—	—	—	—	—
<b>TOTALE</b>	<b>1.223</b>	<b>1.470</b>	<b>2.544</b>	<b>3.058</b>	<b>10.976</b>	<b>16.106</b>	<b>3.029</b>	<b>7.880</b>

**TAV. 19 - Famiglie residenti per ampiezza e numero di componenti (occupati, in età inferiore a 6 anni, in età di 60 anni e più, in età di 75 anni e più)**

COMPONENTI OCCUPATI — COMPONENTI IN ETÀ INFERIORE A 6 ANNI — COMPONENTI IN ETÀ DI 60 ANNI E PIÙ — COMPONENTI IN ETÀ DI 75 ANNI E PIÙ	FAMIGLIE CON COMPONENTI										
	1	2	3	4	5	6	7 e più		TOTALE		
							Famiglie	Componenti	Famiglie	Componenti	
<b>NUMERO COMPONENTI OCCUPATI</b>											
Nessuno	15.698	10.339	2.150	873	305	102	52	393	29.519	48.848	
1	9.561	9.944	12.613	14.028	6.407	2.208	1.338	10.197	56.099	178.880	
2	—	5.673	9.204	9.050	3.971	1.598	1.293	10.000	30.789	114.601	
3	—	—	895	2.647	2.344	1.398	1.338	10.625	8.622	44.006	
4	—	—	—	467	1.010	857	1.255	10.062	3.589	22.122	
5 e più	—	—	—	—	162	317	1.483	12.857	1.962	15.569	
<b>TOTALE</b>	<b>25.259</b>	<b>25.956</b>	<b>24.862</b>	<b>27.065</b>	<b>14.199</b>	<b>6.480</b>	<b>6.759</b>	<b>54.134</b>	<b>130.580</b>	<b>424.026</b>	
<b>NUMERO COMPONENTI IN ETÀ INFERIORE A 6 ANNI</b>											
Nessuno	25.259	25.320	17.842	18.722	9.852	4.411	4.070	31.934	105.476	311.973	
1	—	636	6.941	4.802	2.767	1.376	1.772	14.436	18.294	77.830	
2	—	—	79	3.535	1.108	510	625	5.205	5.857	28.182	
3 e più	—	—	—	6	472	183	292	2.559	953	6.041	
<b>TOTALE</b>	<b>25.259</b>	<b>25.956</b>	<b>24.862</b>	<b>27.065</b>	<b>14.199</b>	<b>6.480</b>	<b>6.759</b>	<b>54.134</b>	<b>130.580</b>	<b>424.026</b>	
<b>NUMERO COMPONENTI IN ETÀ DI 60 ANNI E PIÙ</b>											
Nessuno	11.579	12.229	17.924	22.919	11.108	4.626	4.068	32.235	84.453	297.016	
1	13.680	6.202	3.759	2.691	2.291	1.354	1.876	15.213	31.853	82.917	
2	—	7.525	2.895	1.303	721	441	707	5.768	13.592	40.966	
3 e più	—	—	284	152	79	59	108	918	682	3.127	
<b>TOTALE</b>	<b>25.259</b>	<b>25.956</b>	<b>24.862</b>	<b>27.065</b>	<b>14.199</b>	<b>6.480</b>	<b>6.759</b>	<b>54.134</b>	<b>130.580</b>	<b>424.026</b>	
<b>NUMERO COMPONENTI IN ETÀ DI 75 ANNI E PIÙ</b>											
Nessuno	20.517	21.934	23.146	26.053	13.299	5.853	5.695	45.376	116.497	385.024	
1	4.742	3.120	1.403	890	858	591	928	7.591	12.532	34.178	
2	—	902	294	109	39	35	131	1.120	1.510	4.647	
3 e più	—	—	19	13	3	1	5	47	41	177	
<b>TOTALE</b>	<b>25.259</b>	<b>25.956</b>	<b>24.862</b>	<b>27.065</b>	<b>14.199</b>	<b>6.480</b>	<b>6.759</b>	<b>54.134</b>	<b>130.580</b>	<b>424.026</b>	

**non professionale dei componenti e condizione del capo famiglia di censimento**

## FAMIGLIE CON COMPONENTI IN CONDIZIONE PROFESSIONALE E NON PROFESSIONALE

FAMIGLIE  
CON COMPONENTI  
TUTTI IN CONDIZIONE  
NON PROFESSIONALE

TUTTI IN AGRICOLTURA		TUTTI NELLE INDUSTRIE		TUTTI IN ALTRE ATTIVITÀ		TUTTI IN SETTORI DIVERSI			
Famiglie	Componenti	Famiglie	Componenti	Famiglie	Componenti	Famiglie	Componenti	Famiglie	Componenti
<b>7.319</b>	<b>31.945</b>	<b>15.734</b>	<b>61.949</b>	<b>29.919</b>	<b>113.351</b>	<b>16.700</b>	<b>86.642</b>	—	—
7.319	31.945	—	—	—	—	6.096	36.457	—	—
—	—	15.734	61.949	—	—	7.688	36.301	—	—
—	—	—	—	29.919	113.351	2.916	13.884	—	—
<b>48</b>	<b>159</b>	<b>196</b>	<b>705</b>	<b>359</b>	<b>1.101</b>	<b>189</b>	<b>921</b>	—	—
<b>1.008</b>	<b>3.441</b>	<b>2.633</b>	<b>8.424</b>	<b>7.481</b>	<b>24.765</b>	<b>3.238</b>	<b>17.157</b>	<b>27.984</b>	<b>44.952</b>
2	8	9	28	48	167	4	20	187	440
1	5	4	14	37	106	1	3	172	255
252	750	759	2.105	1.830	5.272	951	4.660	6.371	8.691
716	2.525	1.781	5.989	5.240	17.999	2.147	11.659	20.051	33.095
37	153	80	288	326	1.221	135	815	1.203	2.471
<b>8.375</b>	<b>35.545</b>	<b>18.563</b>	<b>71.078</b>	<b>37.759</b>	<b>139.217</b>	<b>20.127</b>	<b>104.720</b>	<b>27.984</b>	<b>44.952</b>

**TAV. 20 - Famiglie residenti per ampiezza e specie di alloggio in cui dimorano**

## FAMIGLIE CON COMPONENTI

SPECIE DI ALLOGGIO	FAMIGLIE CON COMPONENTI									
	1	2	3	4	5	6	7 e più		TOTALE	
							Famiglie	Componenti	Famiglie	Componenti
FAMIGLIE CHE OCCUPANO UN'ABITAZIONE	21.688	24.612	23.934	26.587	14.054	6.424	6.730	53.889	124.029	411.765
In proprietà	10.146	13.133	12.562	15.257	9.695	5.041	5.888	47.392	71.722	261.239
In affitto	10.187	10.389	10.242	10.088	3.832	1.199	704	5.417	46.641	133.814
Ad altro titolo	1.355	1.090	1.130	1.242	527	184	138	1.080	5.666	16.712
FAMIGLIE CHE OCCUPANO UN ALTRO TIPO DI ALLOGGIO	201	43	32	23	13	6	14	129	332	705
FAMIGLIE IN COABITAZIONE	3.324	1.294	893	452	131	49	13	100	6.156	11.448
FAMIGLIE SENZA ABITAZIONE	46	7	3	3	1	1	2	16	63	108
<b>TOTALE</b>	<b>25.259</b>	<b>25.956</b>	<b>24.862</b>	<b>27.065</b>	<b>14.199</b>	<b>6.480</b>	<b>6.759</b>	<b>54.134</b>	<b>130.580</b>	<b>424.026</b>

TAV. 21 - Famiglie residenti per tipo della

TIPO DELLA FAMIGLIA	NUMERO DEI					
	1			2		
	FAMIGLIE	FIGLI CONVIVENTI		FAMIGLIE	FIGLI CONVIVENTI	
TOTALE		di cui in età inferiore a 18 anni	TOTALE		di cui in età inferiore a 18 anni	
Tipo C 1	19.318	19.318	12.745	23.501	47.002	35.976
Tipo C 2	1.028	1.028	442	524	1.048	418
- di cui con padre separato legalmente	154	154	128	55	110	72
Tipo C 3	4.919	4.919	1.764	2.290	4.580	1.855
- di cui con madre separata legalmente	442	442	355	238	476	365
Tipo D 2.1	778	778	588	1.174	2.348	1.891
Tipo D 2.2	903	903	331	909	1.818	826
Tipo D 3.1	79	79	26	57	114	65
- di cui con padre separato legalmente	5	5	3	4	8	6
Tipo D 3.2	162	162	35	81	162	53
- di cui con padre separato legalmente	5	5	2	5	10	6
Tipo D 4.1	188	188	108	94	188	97
- di cui con madre separata legalmente	17	17	14	8	16	11
Tipo D 4.2	518	518	66	283	566	116
- di cui con madre separata legalmente	18	18	5	7	14	6
<b>TOTALE</b>	<b>27.893</b>	<b>27.893</b>	<b>16.105</b>	<b>28.913</b>	<b>57.826</b>	<b>41.297</b>

TAV. 22 - Convivenze e componenti permanenti,

SPECIE DELLA CONVIVENZA	NUMERO CONVIVENZE	COMPONENTI					
		IN CONDIZIONE PROFESSIONALE					
		DIRIGENTI E IMPIEGATI		LAVORATORI DIPENDENTI		ALTRI	
		In complesso	di cui nella pubblica amministrazione, servizi pubblici e privati	In complesso	di cui nella pubblica amministrazione, servizi pubblici e privati	In complesso	di cui nella pubblica amministrazione, servizi pubblici e privati
Convivenze ecclesiastiche	289	614	607	305	271	12	3
Istituti di istruzione	41	176	170	54	44	1	—
Istituti assistenziali	63	104	71	110	41	—	—
Istituti e case di cura	26	62	54	154	146	9	5
Istituti di prevenzione e pena	3	—	—	29	29	—	—
Alberghi, pensioni, locande	1.579	29	5	128	15	30	—
Navi mercantili	—	—	—	—	—	—	—
Altre convivenze	280	467	462	1.198	1.111	—	—
<b>TOTALE</b>	<b>2.281</b>	<b>1.452</b>	<b>1.369</b>	<b>1.978</b>	<b>1.657</b>	<b>52</b>	<b>8</b>

TAV. 23 - Convivenze secondo il numero di componenti

SPECIE DELLA CONVIVENZA	NUMERO CONVIVENZE	COMPONENTI			da 1 a 15			da 16 a 25	
		M	F	MF	CONVIVENZE	COMPONENTI		CONVIVENZE	COMPO
						MF	M		
Convivenze ecclesiastiche	289	703	918	1.621	263	822	470	9	180
Istituti di istruzione	41	321	379	700	28	176	63	3	67
Istituti assistenziali	63	914	1.442	2.356	20	172	73	9	174
Istituti e case di cura	26	1.284	1.814	3.098	2	10	2	2	43
Istituti di prevenzione e pena	3	185	2	187	1	15	15	—	—
Alberghi, pensioni, locande	1.579	11.946	13.379	25.325	1.052	6.646	3.310	219	4.329
Navi mercantili	—	—	—	—	—	—	—	—	—
Altre convivenze	280	10.651	117	10.768	206	868	824	14	273
<b>TOTALE</b>	<b>2.281</b>	<b>26.004</b>	<b>18.051</b>	<b>44.055</b>	<b>1.572</b>	<b>8.709</b>	<b>4.757</b>	<b>256</b>	<b>5.066</b>

## famiglia e numero di figli conviventi

FIGLI CONVIVENTI											
3			4			5 e più			TOTALE		
FAMIGLIE	FIGLI CONVIVENTI		FAMIGLIE	FIGLI CONVIVENTI		FAMIGLIE	FIGLI CONVIVENTI		FAMIGLIE	FIGLI CONVIVENTI	
	TOTALE	di cui in età inferiore a 18 anni		TOTALE	di cui in età inferiore a 18 anni		TOTALE	di cui in età inferiore a 18 anni		TOTALE	di cui in età inferiore a 18 anni
11.127	33.381	24.452	4.326	17.304	11.989	3.545	20.708	13.021	61.817	137.713	98.183
225	675	316	106	424	171	78	482	219	1.961	3.657	1.566
16	48	30	4	16	14	2	10	5	231	338	249
915	2.745	1.135	398	1.592	661	328	1.905	814	8.850	15.741	6.229
86	258	192	22	88	71	16	81	50	804	1.345	1.033
791	2.373	1.980	433	1.732	1.420	439	2.519	1.956	3.615	9.750	7.835
856	2.568	1.328	460	1.840	948	605	3.647	1.991	3.733	10.776	5.424
33	99	55	17	68	42	18	103	65	204	463	253
—	—	—	—	—	—	—	—	—	9	13	9
52	156	45	26	104	38	17	90	26	338	674	197
5	15	3	1	4	3	—	—	—	16	34	14
39	117	69	26	104	52	21	121	64	368	718	390
4	12	11	—	—	—	—	—	—	29	45	36
164	492	140	79	316	104	67	395	156	1.111	2.287	582
5	15	6	3	12	6	—	—	—	33	59	23
<b>14.202</b>	<b>42.606</b>	<b>29.520</b>	<b>5.871</b>	<b>23.484</b>	<b>15.425</b>	<b>5.118</b>	<b>29.970</b>	<b>18.312</b>	<b>81.997</b>	<b>181.779</b>	<b>120.659</b>

## attivi e non attivi, per specie della convivenza

ATTIVI			COMPONENTI NON ATTIVI				TOTALE COMPONENTI		
IN CERCA DI PRIMA OCCUPAZIONE	TOTALE			MASCHI	FEMMINE	MASCHI E FEMMINE	MASCHI	FEMMINE	MASCHI E FEMMINE
	MASCHI	FEMMINE	MASCHI E FEMMINE						
—	482	449	931	122	412	534	604	861	1.465
—	126	105	231	21	39	60	147	144	291
2	59	157	216	704	1.140	1.844	763	1.297	2.060
—	15	210	225	200	317	517	215	527	742
—	29	—	29	1	—	1	30	—	30
2	80	109	189	27	40	67	107	149	256
—	—	—	—	—	—	—	—	—	—
—	1.644	21	1.665	16	17	33	1.660	38	1.698
<b>4</b>	<b>2.435</b>	<b>1.051</b>	<b>3.486</b>	<b>1.091</b>	<b>1.965</b>	<b>3.056</b>	<b>3.526</b>	<b>3.016</b>	<b>6.542</b>

## presenti per sesso e specie della convivenza

NENTI	da 26 a 50			da 51 a 75			da 76 a 100			oltre 100		
	CONVIVENZE	COMPONENTI		CONVIVENZE	COMPONENTI		CONVIVENZE	COMPONENTI		CONVIVENZE	COMPONENTI	
		MF	M		MF	M		MF	M		MF	M
76	14	511	105	2	108	52	—	—	—	—	—	—
51	6	233	98	2	122	57	—	—	—	1	102	52
43	18	660	257	10	618	274	4	338	108	2	394	159
12	5	183	83	4	230	77	3	284	122	10	2.348	988
—	1	34	32	—	—	—	—	—	—	1	138	138
2.107	214	7.379	3.423	67	4.079	1.831	16	1.375	593	9	1.517	682
—	—	—	—	—	—	—	—	—	—	—	—	—
240	18	631	602	8	494	490	4	333	333	27	8.169	8.162
<b>2.529</b>	<b>276</b>	<b>9.631</b>	<b>4.600</b>	<b>93</b>	<b>5.651</b>	<b>2.781</b>	<b>27</b>	<b>2.330</b>	<b>1.156</b>	<b>50</b>	<b>12.668</b>	<b>10.181</b>

TAV. 24 - Abitazioni occupate per numero di occupanti,

NUMERO DI STANZE — TITOLO DI GODIMENTO	ABITAZIONI OCCUPATE					
	1	2	3	4	5	6
<b>Abitazioni occupate</b>	<b>20.311</b>	<b>24.088</b>	<b>23.755</b>	<b>26.683</b>	<b>14.620</b>	<b>6.878</b>
1	1.778	352	152	48	17	6
2	4.249	2.427	1.467	848	174	42
3	6.367	7.360	5.522	4.453	1.456	378
4	4.744	7.998	8.938	9.508	4.028	1.377
5	1.990	3.633	4.631	6.813	4.419	2.005
6	650	1.297	1.686	2.756	2.268	1.400
7	247	510	658	1.096	985	769
8	122	231	334	530	586	388
9 e piu'	164	280	367	631	687	513
- di cui in proprieta'	<b>9.522</b>	<b>12.699</b>	<b>12.392</b>	<b>15.196</b>	<b>9.906</b>	<b>5.313</b>
1	311	61	26	12	6	3
2	1.268	634	259	134	32	12
3	2.762	3.054	1.784	1.395	459	139
4	2.863	4.474	4.669	4.708	2.156	827
5	1.370	2.544	3.115	4.655	3.170	1.512
6	509	1.053	1.339	2.237	1.966	1.243
7	203	425	559	966	907	713
8	104	207	309	487	558	372
9 e piu'	132	247	332	602	652	492
- di cui in affitto	<b>9.484</b>	<b>10.296</b>	<b>10.249</b>	<b>10.245</b>	<b>4.772</b>	<b>1.363</b>
1	1.210	253	114	33	6	3
2	2.723	1.644	1.102	660	131	29
3	3.270	3.996	3.485	2.818	911	215
4	1.639	3.194	3.868	4.304	1.675	487
5	507	934	1.280	1.864	1.095	432
6	90	186	291	411	252	128
7	21	61	67	100	58	44
8	10	16	21	33	24	9
9 e piu'	14	12	21	22	20	16
<b>Abit.occup.senza stanze esclusivam.ad altro uso</b>	<b>20.311</b>	<b>24.088</b>	<b>23.755</b>	<b>26.683</b>	<b>14.620</b>	<b>6.878</b>
1	1.801	355	152	48	18	6
2	4.307	2.471	1.483	866	175	46
3	6.468	7.488	5.590	4.544	1.483	383
4	4.733	8.102	9.140	9.723	4.169	1.427
5	1.957	3.593	4.626	6.898	4.511	2.086
6	604	1.220	1.618	2.681	2.259	1.377
7	212	441	593	984	932	752
8	95	204	267	458	527	363
9 e piu'	134	214	286	481	546	438
- di cui in proprieta'	<b>9.522</b>	<b>12.699</b>	<b>12.392</b>	<b>15.196</b>	<b>9.906</b>	<b>5.313</b>
1	319	62	26	12	6	3
2	1.287	655	264	143	32	15
3	2.825	3.139	1.835	1.439	479	141
4	2.888	4.566	4.810	4.891	2.276	870
5	1.349	2.532	3.147	4.765	3.263	1.587
6	479	996	1.295	2.185	1.968	1.226
7	184	373	507	876	857	700
8	84	183	250	423	505	351
9 e piu'	107	193	258	462	520	420
- di cui in affitto	<b>9.484</b>	<b>10.296</b>	<b>10.249</b>	<b>10.245</b>	<b>4.772</b>	<b>1.363</b>
1	1.220	254	114	33	7	3
2	2.761	1.664	1.112	668	131	30
3	3.302	4.035	3.500	2.858	919	218
4	1.599	3.200	3.918	4.323	1.691	492
5	495	904	1.246	1.843	1.093	436
6	75	170	274	392	243	124
7	14	48	57	86	56	41
8	5	15	14	28	19	6
9 e piu'	13	6	14	14	13	13
<b>Abit.occ.senza stanze esclus.altro uso e cucine</b>	<b>20.311</b>	<b>24.088</b>	<b>23.755</b>	<b>26.683</b>	<b>14.620</b>	<b>6.878</b>
1	5.018	2.004	1.120	572	124	33
2	7.000	7.507	5.266	4.067	1.287	321
3	5.093	8.583	9.601	9.989	4.127	1.390
4	2.109	3.835	4.905	7.285	4.690	2.149
5	648	1.285	1.710	2.838	2.382	1.446
6	220	465	604	1.029	968	763
7	93	195	270	440	511	350
8	53	102	147	218	259	202
9 e piu'	77	112	132	245	272	224
- di cui in proprieta'	<b>9.522</b>	<b>12.699</b>	<b>12.392</b>	<b>15.196</b>	<b>9.906</b>	<b>5.313</b>
1	1.239	470	166	90	25	8
2	2.924	3.052	1.658	1.196	391	114
3	3.030	4.709	4.916	4.919	2.223	845
4	1.442	2.666	3.277	4.921	3.328	1.614
5	513	1.044	1.361	2.311	2.056	1.275
6	187	390	515	912	892	710
7	83	175	248	405	487	340
8	46	93	135	211	248	192
9 e piu'	58	100	116	231	256	215
- di cui in affitto	<b>9.484</b>	<b>10.296</b>	<b>10.249</b>	<b>10.245</b>	<b>4.772</b>	<b>1.363</b>
1	3.321	1.382	867	440	89	24
2	3.702	4.126	3.348	2.638	816	187
3	1.797	3.525	4.267	4.558	1.702	478
4	547	1.004	1.380	2.053	1.203	471
5	84	186	295	418	270	143
6	15	53	59	93	57	41
7	5	13	19	29	21	5
8	5	5	8	7	6	7
9 e piu'	8	2	6	9	8	7

## numero di stanze e titolo di godimento

DA PERSONE				TOTALE			
7	8	9 e più		ABITAZIONI	STANZE	OCCUPANTI	
		ABITAZIONI	OCCUPANTI			FAMIGLIE	COMPONENTI
<b>3.610</b>	<b>1.925</b>	<b>2.159</b>	<b>21.679</b>	<b>124.029</b>	<b>548.283</b>	<b>130.177</b>	<b>423.201</b>
3	1	1	9	2.358	2.358	2.400	3.289
11	4	5	53	9.227	18.454	9.481	18.180
123	41	18	167	25.718	77.154	26.675	66.369
462	176	118	1.140	37.349	149.396	39.014	119.770
937	387	335	3.289	25.150	125.750	26.425	97.470
895	485	500	5.019	11.937	71.622	12.776	54.230
510	358	498	5.007	5.631	39.417	6.155	28.605
297	217	294	2.966	2.999	23.992	3.284	15.745
372	256	390	4.029	3.660	40.140	3.967	19.543
<b>3.038</b>	<b>1.696</b>	<b>1.960</b>	<b>19.743</b>	<b>71.722</b>	<b>358.571</b>	<b>75.594</b>	<b>268.865</b>
1	1	2	9	422	422	426	631
4	1	2	19	2.346	4.692	2.381	4.136
61	19	6	54	9.679	29.037	10.012	23.564
306	118	72	710	20.193	80.772	21.093	64.188
738	308	277	2.724	17.689	88.445	18.585	69.699
796	433	458	4.603	10.034	60.204	10.702	46.507
487	348	475	4.776	5.083	35.581	5.568	26.376
286	213	291	2.937	2.827	22.616	3.090	15.058
359	255	378	3.911	3.449	36.802	3.737	18.706
<b>485</b>	<b>193</b>	<b>154</b>	<b>1.499</b>	<b>46.641</b>	<b>166.471</b>	<b>48.716</b>	<b>137.279</b>
2	—	—	—	1.621	1.621	1.657	2.252
7	2	1	11	6.299	12.598	6.503	12.862
57	20	10	94	14.782	44.346	15.373	39.487
135	49	37	346	15.388	61.552	16.090	49.827
174	66	54	529	6.406	32.030	6.737	24.013
80	46	34	341	1.518	9.108	1.671	6.276
20	7	9	94	387	2.709	420	1.588
6	2	3	29	124	992	143	498
4	1	6	55	116	1.515	122	476
<b>3.610</b>	<b>1.925</b>	<b>2.159</b>	<b>21.679</b>	<b>124.029</b>	<b>539.246</b>	<b>130.177</b>	<b>423.201</b>
3	1	1	9	2.385	2.385	2.427	3.323
12	5	6	63	9.371	18.742	9.630	18.500
125	40	19	176	26.140	78.420	27.109	67.474
477	183	122	1.180	38.076	152.304	39.768	122.639
974	419	350	3.440	25.414	127.070	26.719	99.294
902	480	512	5.133	11.653	69.918	12.476	53.466
506	366	505	5.080	5.291	37.037	5.806	27.531
287	201	283	2.860	2.685	21.480	2.959	14.426
324	230	361	3.738	3.014	31.890	3.283	16.548
<b>3.038</b>	<b>1.696</b>	<b>1.960</b>	<b>19.743</b>	<b>71.722</b>	<b>351.635</b>	<b>75.594</b>	<b>268.865</b>
1	1	2	9	431	431	435	641
5	2	1	19	2.405	4.810	2.443	4.281
63	18	7	63	9.946	29.838	10.283	24.253
318	124	75	740	20.818	83.272	21.742	66.572
772	339	290	2.854	18.044	90.220	18.966	71.721
806	428	471	4.728	9.854	59.124	10.515	46.086
482	358	485	4.879	4.822	33.754	5.299	25.557
278	197	280	2.831	2.551	20.408	2.803	13.876
313	229	349	3.620	2.851	29.778	3.108	15.878
<b>485</b>	<b>193</b>	<b>154</b>	<b>1.499</b>	<b>46.641</b>	<b>165.129</b>	<b>48.716</b>	<b>137.279</b>
2	—	—	—	1.633	1.633	1.669	2.269
7	2	1	11	6.376	12.752	6.582	13.008
57	20	10	94	14.919	44.757	15.517	39.860
137	49	38	356	15.447	61.788	16.151	50.159
176	68	56	550	6.317	31.585	6.652	23.820
77	46	33	330	1.434	8.604	1.579	6.001
20	5	7	74	334	2.338	366	1.405
6	2	3	29	98	784	116	407
3	1	6	55	83	888	84	350
<b>3.610</b>	<b>1.925</b>	<b>2.159</b>	<b>21.679</b>	<b>124.029</b>	<b>425.932</b>	<b>130.177</b>	<b>423.201</b>
9	6	7	72	8.893	8.893	9.101	15.675
109	34	17	157	25.608	51.216	26.491	63.633
466	173	115	1.118	39.537	118.611	41.286	125.757
980	420	342	3.359	26.715	106.860	28.098	103.557
939	497	533	5.336	12.278	61.390	13.158	56.171
513	371	512	5.148	5.445	32.670	5.970	28.203
279	202	288	2.917	2.628	18.396	2.887	14.194
143	93	171	1.769	1.388	11.104	1.525	7.591
172	129	174	1.803	1.537	16.792	1.661	8.420
<b>3.038</b>	<b>1.696</b>	<b>1.960</b>	<b>19.743</b>	<b>71.722</b>	<b>283.475</b>	<b>75.594</b>	<b>268.865</b>
5	3	3	28	2.009	2.009	2.038	3.297
54	17	7	63	9.413	18.826	9.711	22.002
300	112	69	686	21.123	63.369	22.047	66.739
785	341	283	2.784	18.657	74.628	19.606	73.620
830	441	489	4.902	10.320	51.600	11.026	48.098
491	365	492	4.947	4.954	29.724	5.434	26.184
271	196	284	2.879	2.489	17.423	2.729	13.616
137	93	163	1.689	1.318	10.544	1.447	7.265
165	128	170	1.765	1.439	15.352	1.556	8.044
<b>485</b>	<b>193</b>	<b>154</b>	<b>1.499</b>	<b>46.641</b>	<b>124.912</b>	<b>48.716</b>	<b>137.279</b>
4	2	1	11	6.130	6.130	6.296	11.090
50	15	8	75	14.890	29.780	15.439	38.297
145	51	37	348	16.560	49.680	17.322	53.029
168	68	55	539	6.949	27.796	7.339	26.007
88	49	36	359	1.569	7.845	1.720	6.588
20	5	8	83	351	2.106	389	1.464
5	2	3	29	102	714	117	419
3	—	5	46	46	368	50	206
2	1	1	9	44	493	44	179

TAV. 25 - Abitazioni occupate per numero di stanze, numero di famiglie, figura giuridica

NUMERO FAMIGLIE — FIGURA GIURIDICA DEL PROPRIETARIO — EPOCA DI COSTRUZIONE E TITOLO DI GODIMENTO — NUMERO SERVIZI INSTALLATI	ABITAZIONI					
	1	2	3	4	5	6
<b>ABITAZIONI OCCUPATE</b>	<b>2.358</b>	<b>9.227</b>	<b>25.718</b>	<b>37.349</b>	<b>25.150</b>	<b>11.937</b>
- Da una famiglia						
- numero	2.320	8.983	24.811	35.800	23.982	11.198
- componenti	3.177	17.367	62.921	112.972	91.369	49.690
- Da due famiglie						
- numero	34	234	862	1.447	1.077	650
- componenti	93	768	3.230	6.243	5.493	3.891
- Da tre e più famiglie						
- numero	4	10	45	102	91	89
- componenti	19	45	218	555	608	649
<b>Figura giuridica del proprietario</b>						
- Persona fisica	2.043	7.518	21.095	31.193	21.249	10.515
- Impresa bancaria o assicuratrice	12	36	119	261	224	61
- Altra impresa: di costruzioni, immobiliare, industriale, commerciale, ecc.	41	108	290	494	241	88
- Cooperativa edilizia di abitazione	8	18	80	320	987	729
- a proprietà individuale	3	13	62	233	651	455
- a proprietà indivisa	5	5	18	87	336	274
- Stato, Regioni, Province, Comuni	104	341	1.174	1.518	567	143
- Enti previdenziali (INPS, INPDAl, ecc.)	6	24	56	145	70	27
- Istituto autonomo case popolari (IACP)	11	882	2.270	2.618	1.460	265
- Altro proprietario	133	300	634	800	352	109
<b>Epoca di costruzione</b>						
Prima del 1919	735	2.337	5.635	6.853	5.129	3.199
- di cui in proprietà	104	544	2.088	3.890	3.797	2.670
1919 - 1945	219	1.376	3.707	3.761	1.941	935
- di cui in proprietà	20	230	1.027	1.495	1.043	631
1946 - 1960	348	1.645	5.305	8.103	4.512	1.909
- di cui in proprietà	68	371	1.930	4.414	2.987	1.583
1961 - 1971	497	2.221	6.921	10.890	6.643	2.730
- di cui in proprietà	80	629	2.713	5.825	4.785	2.373
1972 - 1975	299	815	2.110	3.614	2.919	1.185
- di cui in proprietà	78	257	914	2.154	2.128	1.031
1976 - 1980	243	765	1.915	3.781	3.615	1.757
- di cui in proprietà	65	288	922	2.193	2.627	1.535
Dopo il 1980	17	68	125	347	391	222
- di cui in proprietà	7	27	85	222	322	211
<b>Numero di servizi installati</b>						
Acqua potabile, gabinetto, bagno, elettricità, riscaldamento	1.401	6.290	20.606	33.000	22.615	10.388
Acqua potabile, gabinetto, bagno, elettricità	60	137	380	477	252	109
Acqua potabile, gabinetto, bagno	1	—	1	3	—	—
Acqua potabile, gabinetto, elettricità	136	248	411	266	119	63
Acqua potabile, gabinetto	11	5	10	3	2	1
Acqua potabile, elettricità	17	17	17	15	10	4
Gabinetto, elettricità	8	5	11	2	1	—
Altre combinazioni	711	2.521	4.277	3.583	2.149	1.371
Solo acqua potabile	2	3	1	—	1	—
Solo gabinetto	—	—	2	—	—	—
Solo elettricità	8	1	1	—	1	1
Nessun servizio	3	—	1	—	—	—

## del proprietario, epoca di costruzione e titolo di godimento, numero di servizi installati

CON STANZE				TOTALE			
7	8	9 e più		ABITAZIONI	STANZE	OCCUPANTI	
		ABITAZIONI	STANZE			FAMIGLIE	COMPONENTI
<b>5.631</b>	<b>2.999</b>	<b>3.660</b>	<b>40.140</b>	<b>124.029</b>	<b>548.283</b>	<b>130.177</b>	<b>423.201</b>
5.180	2.753	3.413	37.427	118.440	520.728	118.440	—
25.419	13.967	17.634	—	—	—	—	394.516
391	215	196	2.105	5.106	24.723	10.212	—
2.655	1.521	1.436	—	—	—	—	25.330
60	31	51	608	483	2.832	1.525	—
531	257	473	—	—	—	—	3.355
5.396	2.919	3.561	38.779	105.489	474.374	110.524	361.475
21	6	22	490	762	3.656	799	2.311
28	11	18	191	1.319	5.311	1.360	4.306
59	27	15	154	2.243	11.656	2.329	8.759
38	14	12	125	1.481	7.635	1.530	5.661
21	13	3	29	762	4.021	799	3.098
39	8	12	145	3.906	14.555	4.095	12.666
2	2	—	—	332	1.344	352	1.010
27	6	9	135	7.548	28.319	8.180	25.565
59	20	23	246	2.430	9.068	2.538	7.109
1.870	932	1.037	10.919	27.727	126.030	29.424	98.100
1.659	874	974	10.192	16.600	86.818	17.800	67.650
456	210	244	2.687	12.849	52.010	13.756	38.722
358	172	214	2.258	5.190	24.682	5.563	17.164
933	502	587	6.185	23.844	102.711	25.290	76.818
839	475	547	5.696	13.214	64.058	14.100	45.516
1.281	763	949	10.047	32.895	143.975	34.180	113.863
1.210	735	923	9.711	19.273	95.001	20.115	72.249
483	255	386	4.892	12.066	54.733	12.452	42.812
454	247	361	4.194	7.624	38.124	7.890	29.448
541	304	403	4.862	13.324	62.340	13.725	48.258
501	294	377	4.213	8.802	44.596	9.084	33.170
67	33	54	548	1.324	6.484	1.350	4.628
62	30	53	538	1.019	5.292	1.042	3.668
4.845	2.622	3.368	36.610	105.135	474.703	110.185	365.791
54	26	31	310	1.526	6.192	1.608	5.289
—	—	—	—	5	16	5	17
15	15	16	178	1.289	4.305	1.333	3.332
—	—	3	179	35	258	35	76
—	—	1	10	81	246	82	184
—	—	—	—	27	64	27	50
717	336	241	2.853	15.906	62.447	16.877	48.420
—	—	—	—	7	16	7	15
—	—	—	—	2	6	2	3
—	—	—	—	12	24	12	18
—	—	—	—	4	6	4	6



**TAV. 26 - Abitazioni occupate per tipo di fabbricato,**

NUMERO STANZE — EPOCA DI COSTRUZIONE — SERVIZI INSTALLATI	FABBRICATO UTILIZZATO ESCLUSIVAMENTE AD USO ABITATIVO PER NUMERO DI ABITAZIONI						TOTALE
	1	2	da 3 a 8	da 9 a 15	da 16 a 30	31 e più	
ABITAZIONI	17.592	15.672	26.768	12.704	9.730	6.115	88.581
STANZE	94.160	69.050	107.648	49.551	34.761	21.195	376.365
FAMIGLIE	18.421	16.193	27.899	13.376	10.186	6.494	92.569
OCCUPANTI	69.763	51.454	80.233	38.166	27.749	17.768	285.133
<b>Numero stanze</b>							
1	173	241	570	230	242	224	1.680
2	566	957	2.351	1.032	1.227	880	7.013
3	1.853	3.082	6.255	3.317	3.193	2.076	19.776
4	3.804	5.398	9.113	4.674	3.459	2.012	28.460
5	4.030	3.332	5.909	2.612	1.241	738	17.862
6	3.359	1.350	1.717	662	277	143	7.508
7	1.655	591	472	114	52	29	2.913
8	960	292	166	34	25	6	1.483
9 e più	1.192	429	215	29	14	7	1.886
<b>Epoca di costruzione</b>							
Prima del 1919	4.147	3.554	5.776	934	227	130	14.768
1919 - 1945	1.234	1.450	4.399	1.038	842	1.149	10.112
1946 - 1960	3.056	3.295	6.072	2.756	1.910	798	17.887
1961 - 1971	4.421	4.241	6.080	4.966	3.762	1.966	25.436
1972 - 1975	1.901	1.439	1.845	1.473	1.722	821	9.201
1976 - 1980	2.496	1.510	2.360	1.396	1.193	1.208	10.163
Dopo il 1980	337	183	236	141	74	43	1.014
<b>Servizi installati</b>							
Acqua potabile	17.536	15.644	26.745	12.700	9.727	6.115	88.467
Gabinetto	17.487	15.581	26.704	12.695	9.729	6.113	88.309
Bagno	14.931	13.384	23.064	12.112	9.500	5.813	78.804
Elettricità	17.479	15.634	26.699	12.686	9.720	6.110	88.328
Riscaldamento	17.084	15.153	26.062	12.558	9.648	6.067	86.572

## numero di stanze, epoca di costruzione, servizi installati

FABBRICATO UTILIZZATO PREVALENTEMENTE AD USO ABITATIVO PER NUMERO DI ABITAZIONI							FABBRICATO UTILIZZATO PREVALENTE- MENTE AD USO NON ABITATIVO	FABBRICATO RURALE
1	2	da 3 a 8	da 9 a 15	da 16 a 30	31 e più	TOTALE		
4.687	3.017	4.351	2.133	1.948	1.752	17.888	3.487	14.073
25.951	14.173	17.505	8.076	6.954	6.115	78.774	15.175	77.969
4.913	3.121	4.526	2.261	2.046	1.820	18.687	3.626	15.295
19.675	10.196	12.749	5.983	5.228	4.754	58.585	12.667	66.816
54	53	122	59	55	43	386	144	148
144	194	459	205	231	252	1.485	279	450
472	516	1.131	595	669	607	3.990	642	1.310
995	845	1.327	740	665	604	5.176	1.025	2.688
1.143	690	752	393	241	195	3.414	766	3.108
692	346	310	107	55	36	1.546	317	2.566
468	147	125	22	26	8	796	149	1.773
266	85	55	8	4	4	422	78	1.016
453	141	70	4	2	3	673	87	1.014
1.022	797	1.453	299	41	7	3.619	660	8.680
307	249	471	151	115	162	1.455	261	1.021
809	600	894	782	532	393	4.010	533	1.414
1.348	783	870	627	933	714	5.275	949	1.235
544	268	325	169	228	233	1.767	430	668
590	285	310	97	94	241	1.617	596	948
67	35	28	8	5	2	145	58	107
4.676	3.008	4.339	2.132	1.947	1.752	17.854	3.478	13.992
4.668	3.001	4.334	2.129	1.946	1.751	17.829	3.468	13.861
4.253	2.638	3.613	1.996	1.914	1.713	16.127	3.223	8.738
4.667	3.009	4.343	2.131	1.947	1.752	17.849	3.476	13.874
4.615	2.934	4.195	2.115	1.941	1.748	17.548	3.428	13.488

TAV. 27 - Abitazioni occupate per servizi installati, numero di occupanti,

NUMERO OCCUPANTI — NUMERO STANZE — TITOLO DI GODIMENTO — FIGURA GIURIDICA DEL PROPRIETARIO ED EPOCA DI COSTRUZIONE	TOTALE ABITAZIONI	ACQUA POTABILE				DI POZZO O CISTERNA	TOTALE
		DI ACQUEDOTTO			TOTALE		
		Nell'abitazione	Fuori dell'abitazione				
ABITAZIONI OCCUPATE	124.029	120.635	2.271	122.906	885	123.791	
STANZE	548.283	535.555	7.883	543.438	3.981	547.419	
FAMIGLIE	130.177	126.600	2.388	128.988	946	129.934	
OCCUPANTI	423.201	413.503	5.824	419.327	3.186	422.513	
<b>Numero occupanti</b>							
1	20.311	19.105	983	20.088	139	20.227	
2	24.088	23.421	461	23.882	163	24.045	
3	23.755	23.312	251	23.563	161	23.724	
4	26.683	26.279	206	26.485	174	26.659	
5	14.620	14.336	141	14.477	116	14.593	
6	6.878	6.707	100	6.807	56	6.863	
7	3.610	3.509	58	3.567	33	3.600	
8	1.925	1.867	39	1.906	17	1.923	
9 e più	2.159	2.099	32	2.131	26	2.157	
<b>Numero stanze</b>							
1	2.358	2.007	301	2.308	13	2.321	
2	9.227	8.648	483	9.131	62	9.193	
3	25.718	24.974	526	25.500	169	25.669	
4	37.349	36.612	414	37.026	271	37.297	
5	25.150	24.654	289	24.943	179	25.122	
6	11.937	11.686	137	11.823	91	11.914	
7	5.631	5.497	71	5.568	56	5.624	
8	2.999	2.953	24	2.977	18	2.995	
9 e più	3.660	3.604	26	3.630	26	3.656	
<b>Titolo di godimento</b>							
Proprietà	71.722	70.020	1.006	71.026	560	71.586	
Affitto	46.641	45.250	1.099	46.349	220	46.569	
Altro titolo	5.666	5.365	166	5.531	105	5.636	
<b>Figura giuridica del proprietario ed epoca di costruzione</b>							
Persona fisica	105.489	102.465	2.017	104.482	782	105.264	
Prima del 1919	25.462	23.564	1.459	25.023	305	25.328	
1919 - 1945	8.869	8.595	188	8.783	64	8.847	
1946 - 1960	19.910	19.584	161	19.745	139	19.884	
1961 - 1971	29.567	29.293	102	29.395	155	29.550	
1972 - 1975	10.526	10.402	60	10.462	54	10.516	
1976 - 1980	10.082	9.965	40	10.005	61	10.066	
Dopo il 1980	1.073	1.062	7	1.069	4	1.073	
Imprese	2.081	2.018	32	2.050	29	2.079	
Prima del 1919	338	315	17	332	4	336	
1919 - 1945	395	381	5	386	9	395	
1946 - 1960	411	404	3	407	4	411	
1961 - 1971	442	432	3	435	7	442	
1972 - 1975	240	237	2	239	1	240	
1976 - 1980	217	211	2	213	4	217	
Dopo il 1980	38	38	—	38	—	38	
Cooperative edilizie a proprietà individuale e indivisa	2.243	2.228	12	2.240	3	2.243	
Prima del 1919	31	28	3	31	—	31	
1919 - 1945	19	16	1	17	2	19	
1946 - 1960	126	125	—	125	1	126	
1961 - 1971	306	305	1	306	—	306	
1972 - 1975	618	615	3	618	—	618	
1976 - 1980	1.049	1.046	3	1.049	—	1.049	
Dopo il 1980	94	93	1	94	—	94	
Stato, Regioni, Province, Comuni, IACP	11.454	11.299	101	11.400	50	11.450	
Prima del 1919	956	884	58	942	12	954	
1919 - 1945	3.258	3.215	18	3.233	24	3.257	
1946 - 1960	2.846	2.829	8	2.837	9	2.846	
1961 - 1971	1.963	1.955	6	1.961	2	1.963	
1972 - 1975	472	469	3	472	—	472	
1976 - 1980	1.848	1.837	7	1.844	3	1.847	
Dopo il 1980	111	110	1	111	—	111	
Enti previdenziali	332	325	7	332	—	332	
Prima del 1919	31	26	5	31	—	31	
1919 - 1945	98	97	1	98	—	98	
1946 - 1960	109	109	—	109	—	109	
1961 - 1971	70	69	1	70	—	70	
1972 - 1975	3	3	—	3	—	3	
1976 - 1980	21	21	—	21	—	21	
Dopo il 1980	—	—	—	—	—	—	
Altro proprietario	2.430	2.300	102	2.402	21	2.423	
Prima del 1919	909	809	82	891	13	904	
1919 - 1945	210	191	14	205	5	210	
1946 - 1960	442	436	6	442	—	442	
1961 - 1971	547	543	—	543	3	546	
1972 - 1975	207	207	—	207	—	207	
1976 - 1980	107	106	—	106	—	106	
Dopo il 1980	8	8	—	8	—	8	

## numero di stanze, titolo di godimento, figura giuridica del proprietario ed epoca di costruzione

GABINETTO								BAGNO	ELETRICITÀ	RISCALDAMENTO	
Nell'abitazione				Fuori dell'abitazione		TOTALE				Impianto fisso	Con apparecchi singoli
1	2 o più	TOTALE	di cui con scarico	TOTALE	di cui con scarico	Numero	di cui con scarico				
87.360	27.523	114.883	111.306	8.584	3.743	123.467	115.049	106.892	123.527	75.509	45.527
347.316	166.215	513.531	496.249	32.873	11.342	546.404	507.591	481.931	546.163	336.285	200.844
91.471	29.042	120.513	116.633	9.090	3.889	129.603	120.522	112.029	129.652	78.574	48.483
275.652	119.688	395.340	381.786	26.333	8.804	421.673	390.590	371.891	421.681	251.060	163.133
15.649	1.664	17.313	16.550	2.771	1.596	20.084	18.146	14.727	20.126	10.882	8.546
19.106	3.123	22.229	21.561	1.749	797	23.978	22.358	20.400	24.002	14.499	8.990
18.195	4.316	22.511	22.040	1.186	526	23.697	22.566	21.386	23.700	15.972	7.316
18.587	7.085	25.672	25.222	955	423	26.627	25.645	24.868	26.630	18.828	7.419
8.807	5.080	13.887	13.486	687	223	14.574	13.709	13.232	14.576	9.084	5.263
3.640	2.743	6.383	6.093	465	96	6.848	6.189	5.980	6.844	3.475	3.251
1.711	1.577	3.288	3.068	301	45	3.589	3.113	3.034	3.591	1.518	2.000
822	894	1.716	1.590	202	14	1.918	1.604	1.585	1.910	678	1.210
843	1.041	1.884	1.696	268	23	2.152	1.719	1.680	2.148	573	1.532
1.648	42	1.690	1.644	582	437	2.272	2.081	1.473	2.317	1.419	692
7.543	153	7.696	7.488	1.417	981	9.113	8.469	6.453	9.159	4.729	4.082
22.570	745	23.315	22.683	2.285	1.270	25.600	23.953	21.023	25.599	14.395	10.488
31.454	3.998	35.452	34.609	1.775	645	37.227	35.254	33.545	37.235	24.095	12.486
15.626	8.329	23.955	23.223	1.129	204	25.084	23.427	22.906	25.066	17.073	7.691
5.192	5.980	11.172	10.638	727	104	11.899	10.742	10.520	11.902	7.024	4.733
1.917	3.328	5.245	4.937	375	50	5.620	4.987	4.911	5.610	2.850	2.712
745	2.088	2.833	2.674	163	27	2.996	2.701	2.654	2.990	1.580	1.378
665	2.860	3.525	3.410	131	25	3.656	3.435	3.407	3.649	2.344	1.265
44.568	22.592	67.160	64.435	4.205	815	71.365	65.250	62.942	71.405	43.948	26.403
38.507	4.093	42.600	41.916	3.889	2.718	46.489	44.634	39.222	46.501	28.201	17.018
4.285	838	5.123	4.955	490	210	5.613	5.165	4.728	5.621	3.360	2.106
73.232	23.848	97.080	93.662	7.888	3.256	104.968	96.918	90.390	105.027	63.397	39.479
15.386	3.634	19.020	16.525	6.067	2.318	25.087	18.843	14.917	25.185	4.378	19.672
6.816	1.133	7.949	7.612	880	423	8.035	8.829	8.814	8.865	3.795	4.728
15.861	3.457	19.318	18.955	553	284	19.871	19.239	18.390	19.859	12.159	7.324
22.147	7.205	29.352	29.206	192	122	29.544	29.328	29.001	29.530	24.549	4.774
6.848	3.561	10.409	10.373	97	52	10.506	10.425	10.299	10.506	9.142	1.295
5.640	4.326	9.966	9.928	93	55	10.059	9.983	9.857	10.081	8.520	1.473
534	532	1.066	1.063	6	2	1.072	1.065	1.061	1.072	854	213
1.490	481	1.971	1.953	106	89	2.077	2.042	1.914	2.076	1.711	333
215	44	259	247	75	66	334	313	220	335	140	175
266	113	379	376	16	12	395	388	372	395	330	62
332	75	407	405	4	3	411	408	401	410	356	51
338	101	439	439	3	2	442	441	437	442	412	27
165	73	238	237	2	1	240	238	237	240	234	6
146	65	211	211	6	5	217	216	209	216	202	11
28	10	38	38	—	—	38	38	38	38	37	1
695	1.536	2.231	2.225	12	4	2.243	2.229	2.216	2.243	2.150	89
17	6	23	21	8	3	31	24	18	31	9	20
13	3	16	16	3	1	19	17	14	19	10	9
111	15	126	125	—	—	126	125	125	126	112	13
207	99	306	305	—	—	306	305	304	306	298	7
120	498	618	617	—	—	618	617	615	618	610	8
211	837	1.046	1.048	1	—	1.049	1.048	1.046	1.049	1.026	23
16	78	94	93	—	—	94	93	94	94	85	9
9.860	1.343	11.203	11.141	234	191	11.437	11.332	10.186	11.431	6.692	4.498
738	33	771	744	173	142	944	886	641	948	305	609
3.124	92	3.216	3.197	40	32	3.256	3.229	2.455	3.250	1.063	2.109
2.787	50	2.837	2.827	9	6	2.846	2.833	2.732	2.843	1.302	1.441
1.875	86	1.961	1.958	1	1	1.962	1.959	1.951	1.963	1.668	268
247	223	470	469	2	2	472	471	464	470	438	33
1.014	823	1.837	1.835	9	8	1.846	1.843	1.833	1.847	1.808	36
75	36	111	111	—	—	111	111	110	110	108	2
247	66	313	310	17	15	330	325	304	332	238	89
15	—	15	15	14	12	29	27	12	31	2	27
52	44	96	94	2	2	98	96	93	98	91	7
107	2	109	109	—	—	109	109	106	109	62	45
53	16	69	68	1	1	70	69	69	70	60	9
3	—	3	3	—	—	3	3	3	3	3	—
17	4	21	21	—	—	21	21	21	21	20	1
—	—	—	—	—	—	—	—	—	—	—	—
1.836	249	2.085	2.015	327	188	2.412	2.203	1.882	2.418	1.321	1.039
549	74	623	569	273	155	896	724	483	898	174	694
169	10	179	172	29	21	208	193	153	210	108	90
402	24	426	419	16	8	442	427	399	442	276	156
470	70	540	539	5	2	545	541	535	546	486	56
166	40	206	205	1	—	207	205	201	207	191	14
74	29	103	103	3	2	106	105	103	107	79	28
6	2	8	8	—	—	8	8	8	8	7	1

TAV. 28 - Abitazioni occupate per numero di stanze e numero

FAMIGLIE PER NUMERO DI COMPONENTI E CONDIZIONE OCCUPAZIONALE	ABITAZIONI					
	1	2	3	4	5	6
<b>Famiglie con 1 componente</b>	<b>1.806</b>	<b>4.388</b>	<b>6.770</b>	<b>5.191</b>	<b>2.192</b>	<b>743</b>
- Non occupato	813	2.941	4.703	3.473	1.373	414
- Occupato	993	1.447	2.067	1.718	819	329
<b>Famiglie con 2 componenti</b>	<b>335</b>	<b>2.382</b>	<b>7.357</b>	<b>8.223</b>	<b>3.810</b>	<b>1.390</b>
- Tutti non occupati	75	956	3.158	3.404	1.480	516
- Uno occupato	158	845	2.520	3.011	1.580	605
- Tutti occupati	102	581	1.679	1.808	750	269
<b>Famiglie con 3 componenti</b>	<b>146</b>	<b>1.442</b>	<b>5.476</b>	<b>8.971</b>	<b>4.700</b>	<b>1.750</b>
- Tutti non occupati	16	112	403	764	438	175
- Uno occupato	78	807	2.887	4.479	2.346	827
- Due occupati	44	483	2.035	3.411	1.734	663
- Tutti occupati	8	40	151	317	182	85
<b>Famiglie con 4 componenti</b>	<b>47</b>	<b>820</b>	<b>4.368</b>	<b>9.342</b>	<b>6.859</b>	<b>2.795</b>
- Tutti non occupati	2	24	162	253	248	73
- Uno occupato	33	516	2.482	4.904	3.429	1.329
- Due occupati	10	231	1.324	3.227	2.347	964
- Tre occupati	1	44	340	840	694	363
- Tutti occupati	1	5	60	118	141	66
<b>Famiglie con 5 componenti</b>	<b>18</b>	<b>150</b>	<b>1.287</b>	<b>3.780</b>	<b>4.260</b>	<b>2.259</b>
- Tutti non occupati	2	6	33	84	97	34
- Uno occupato	10	81	661	1.821	1.992	932
- Due occupati	6	40	358	1.051	1.150	646
- Tre occupati	—	16	172	613	685	401
- Quattro occupati	—	6	56	177	292	215
- Tutti occupati	—	1	7	34	44	31
<b>Famiglie con 6 e più componenti</b>	<b>6</b>	<b>45</b>	<b>460</b>	<b>1.842</b>	<b>3.329</b>	<b>3.000</b>
Numero componenti	41	300	2.961	12.023	22.472	21.296
Famiglie con tutti i componenti non occupati	—	5	4	34	42	29
Numero componenti	—	32	24	214	265	189
Famiglie con componenti parte occupati e parte non occupati	6	40	454	1.804	3.274	2.953
Numero componenti	41	268	2.925	11.785	22.126	20.989
Famiglie con tutti i componenti occupati	—	—	2	4	13	18
Numero componenti	—	—	12	24	81	118
<b>TOTALE</b>	<b>2.358</b>	<b>9.227</b>	<b>25.718</b>	<b>37.349</b>	<b>25.150</b>	<b>11.937</b>

## dei componenti delle famiglie secondo la condizione occupazionale

CON STANZE				TOTALE			
7	8	9 e più		ABITAZIONI	STANZE	OCCUPANTI	
		ABITAZIONI	STANZE			FAMIGLIE	COMPONENTI
283	136	179	2.234	21.688	72.377	21.688	21.688
163	84	93	1.275	14.057	47.133	14.057	14.057
120	52	86	959	7.631	25.244	7.631	7.631
563	256	296	3.583	24.612	97.024	24.612	49.224
165	81	94	1.157	9.929	38.533	9.929	19.858
285	124	140	1.756	9.268	37.725	9.268	18.536
113	51	62	670	5.415	20.766	5.415	10.830
697	362	390	4.499	23.934	101.616	23.934	71.802
72	42	36	455	2.058	9.040	2.058	6.174
328	157	196	2.308	12.105	50.821	12.105	36.315
254	139	130	1.402	8.893	37.699	8.893	26.679
43	24	28	334	878	4.056	878	2.634
1.140	560	656	7.188	26.587	122.872	26.587	106.348
36	27	26	278	851	3.972	851	3.404
508	234	286	3.055	13.721	61.729	13.721	54.884
402	198	218	2.370	8.921	41.639	8.921	35.684
155	86	106	1.158	2.629	13.048	2.629	10.516
39	15	20	327	465	2.484	465	1.860
992	592	716	7.588	14.054	73.421	14.054	70.270
13	15	12	126	296	1.475	296	1.480
356	200	265	2.767	6.318	31.850	6.318	31.590
309	174	206	2.204	3.940	20.749	3.940	19.700
183	129	135	1.466	2.334	12.610	2.334	11.670
112	64	83	861	1.005	5.795	1.005	5.025
19	10	15	164	161	942	161	805
1.956	1.093	1.423	15.048	13.154	80.973	13.154	—
14.428	8.182	10.730	—	—	—	—	92.433
16	4	9	103	143	789	143	—
103	26	64	—	—	—	—	917
1.932	1.084	1.407	14.865	12.954	79.813	12.954	—
14.275	8.126	10.614	—	—	—	—	91.149
8	5	7	80	57	371	57	—
50	30	52	—	—	—	—	367
5.631	2.999	3.660	40.140	124.029	548.283	124.029	411.765

**TAV. 29 - Abitazioni non occupate per numero di stanze, motivo della non occupazione, tipo di fabbricato, figura giuridica del proprietario ed epoca di costruzione**

MOTIVO DELLA NON OCCUPAZIONE — TIPO DI FABBRICATO — FIGURA GIURIDICA DEL PROPRIETARIO — EPOCA DI COSTRUZIONE	ABITAZIONI CON STANZE										TOTALE	
	1	2	3	4	5	6	7	8	9 e più		ABITAZIONI	STANZE
									ABITAZIONI	STANZE		
<b>ABITAZIONI NON OCCUPATE</b>	1.237	2.967	4.919	4.434	2.417	973	395	266	404	4.812	18.012	67.292
<b>Motivo della non occupazione</b>												
- Disponibile per la vendita o l'affitto	207	473	930	938	505	160	54	35	53	607	3.355	12.445
- Utilizzabile per vacanza	625	1.485	1.980	1.577	785	396	175	112	173	2.057	7.308	26.322
- Utilizzabile per lavoro	204	378	540	410	209	67	36	29	37	395	1.910	6.546
- Altro motivo	201	631	1.469	1.509	918	350	130	90	141	1.753	5.439	21.979
<b>Tipo di fabbricato in cui è situata l'abitazione</b>												
<b>Utilizzato esclusivamente ad uso abitativo</b>	939	2.212	3.636	3.259	1.750	696	253	175	273	3.205	13.193	48.609
- Con 1 abitazione	29	140	437	573	527	393	157	86	143	1.586	2.485	12.278
- Con 2 abitazioni	21	141	492	650	353	131	57	64	80	996	1.989	8.837
- Da 3 a 8 abitazioni	181	568	1.149	1.037	552	118	31	20	46	554	3.702	13.311
- Da 9 a 15 abitazioni	165	408	585	444	155	28	5	5	—	—	1.795	5.530
- Da 16 a 30 abitazioni	324	681	695	432	136	23	3	—	3	53	2.297	6.391
- Con 31 e più abitazioni	219	274	278	123	27	3	—	—	1	16	925	2.262
<b>Utilizzato prevalentemente ad uso abitativo</b>	262	569	818	651	299	121	47	35	55	721	2.857	10.009
- Con 1 abitazione	8	57	159	172	116	64	27	16	30	360	649	2.928
- Con 2 abitazioni	7	34	81	115	53	20	7	13	10	145	340	1.461
- Da 3 a 8 abitazioni	37	139	218	156	82	26	12	6	14	207	690	2.498
- Da 9 a 15 abitazioni	25	96	141	81	20	8	1	—	—	—	372	1.119
- Da 16 a 30 abitazioni	89	110	114	70	15	1	—	—	1	9	400	1.021
- Con 31 e più abitazioni	96	133	105	57	13	2	—	—	—	—	406	982
<b>Utilizzato prevalentemente ad uso non abitativo</b>	27	114	191	186	101	49	21	13	36	429	738	3.051
<b>Rurale</b>	9	72	274	338	267	107	74	43	40	457	1.224	5.623
<b>Figura giuridica del proprietario</b>												
- Persona fisica	1.186	2.771	4.480	3.989	2.129	894	365	252	367	4.278	16.433	60.982
- Imprese	19	55	112	127	89	25	4	5	14	179	450	1.815
- Cooperative edilizie a proprietà individuale e indivisa	1	5	9	25	48	17	4	1	2	32	112	548
- Stato, Regioni, Provincie, Comuni, IACP	11	60	210	216	106	20	7	2	3	77	635	2.417
- Enti previdenziali	1	—	1	4	2	1	—	—	2	46	11	82
- Altro proprietario	19	76	107	73	43	16	15	6	16	200	371	1.448
<b>Epoca di costruzione</b>												
<b>Fino al 1945</b>	119	499	1.319	1.231	741	337	151	107	155	1.855	4.659	19.493
- di cui utilizzabili per vacanza	10	98	252	265	199	98	49	35	64	801	1.070	5.029
<b>1946-1971</b>	458	923	1.730	1.448	716	320	116	79	123	1.444	5.911	21.872
- di cui utilizzabili per vacanza	285	513	765	583	309	186	73	43	64	722	2.821	10.176
<b>Dopo il 1971</b>	624	1.428	1.686	1.637	908	302	114	74	114	1.269	6.887	24.097
- di cui utilizzabili per vacanza	320	847	902	702	267	105	46	30	40	446	3.259	10.501
<b>Epoca non indicata</b>	38	117	184	118	52	14	14	6	12	244	555	2.030
- di cui utilizzabili per vacanza	10	27	61	27	10	7	7	4	5	88	158	616

**TAV. 30 - Occupati per settore di attività economica, luogo di lavoro, tempo impiegato e mezzo utilizzato****A — AGRICOLTURA, CACCIA, FORESTE E PESCA**

LUOGO DI LAVORO — TEMPO IMPIEGATO (minuti)	MEZZO UTILIZZATO								TOTALE	di cui persone che hanno effettuato più di uno spostamento
	NESSUN MEZZO (a piedi)	FERROVIA, TRAM, METROPOLITANA, ALTRO MEZZO PUBBLICO SU ROTAIA	AUTOBUS, FILOBUS, CORRIERA, ALTRO MEZZO PUBBLICO SU GOMMA	AUTOBUS AZIENDALE	AUTO PRIVATA COME		MOTOCICLETTA, CICLOMOTORE, SCOOTER	ALTRO MEZZO		
					CONDUCENTE	TRASPORTATO				
<b>STESSO COMUNE DI RESIDENZA</b>	2.242	11	41	49	1.103	200	436	744	4.826	3.529
-Fino a 15	2.013	2	10	16	841	139	348	603	3.972	3.071
-Da 16 a 30	179	6	29	28	216	46	78	120	702	405
-Da 31 a 60	33	3	2	3	38	9	8	17	113	34
-Oltre 60	17	—	—	2	6	6	2	4	39	19
di cui nel Comune capoluogo										
-Fino a 15	361	1	4	2	116	26	56	58	624	464
-Da 16 a 30	35	1	19	3	62	5	25	35	185	139
-Da 31 a 60	7	—	—	—	4	1	—	6	18	9
-Oltre 60	2	—	—	—	1	2	1	3	9	7
<b>ALTRO COMUNE DELLA STESSA PROVINCIA</b>	51	26	84	46	518	85	118	42	970	434
-Fino a 15	37	5	14	8	207	32	70	29	402	247
-Da 16 a 30	7	7	41	23	238	32	37	4	389	156
-Da 31 a 60	6	9	22	11	67	17	9	9	150	24
-Oltre 60	1	5	7	4	6	4	2	—	29	7
di cui nel Comune capoluogo										
-Fino a 15	10	—	1	—	16	2	8	8	45	32
-Da 16 a 30	—	2	6	2	54	3	7	—	74	38
-Da 31 a 60	—	4	7	2	18	3	2	3	39	7
-Oltre 60	—	3	3	2	2	—	—	—	10	—
<b>ALTRA PROVINCIA DELLA STESSA REGIONE</b>	—	1	—	1	7	1	—	—	10	3
-Fino a 15	—	—	—	—	3	—	—	—	3	3
-Da 16 a 30	—	—	—	—	2	—	—	—	3	—
-Da 31 a 60	—	—	—	—	2	1	—	—	3	—
-Oltre 60	—	1	—	—	—	—	—	—	1	—
di cui nel Comune capoluogo										
-Fino a 15	—	—	—	—	—	—	—	—	—	—
-Da 16 a 30	—	—	—	—	—	—	—	—	—	—
-Da 31 a 60	—	—	—	—	—	—	—	—	—	—
-Oltre 60	—	—	—	—	—	—	—	—	—	—
<b>PROVINCIE DI ALTRE REGIONI</b>	—	—	—	—	3	—	—	—	3	2
-Fino a 15	—	—	—	—	—	—	—	—	—	—
-Da 16 a 30	—	—	—	—	1	—	—	—	1	—
-Da 31 a 60	—	—	—	—	1	—	—	—	1	1
-Oltre 60	—	—	—	—	1	—	—	—	1	1
di cui nel Comune capoluogo										
-Fino a 15	—	—	—	—	—	—	—	—	—	—
-Da 16 a 30	—	—	—	—	—	—	—	—	—	—
-Da 31 a 60	—	—	—	—	—	—	—	—	—	—
-Oltre 60	—	—	—	—	1	—	—	—	1	1
<b>ESTERO</b>	—	—	—	—	4	4	1	1	10	2
-Fino a 15	—	—	—	—	—	—	—	1	1	—
-Da 16 a 30	—	—	—	—	2	3	1	—	6	1
-Da 31 a 60	—	—	—	—	2	1	—	—	3	1
-Oltre 60	—	—	—	—	—	—	—	—	—	—
<b>TOTALE</b>	<b>2.293</b>	<b>38</b>	<b>125</b>	<b>96</b>	<b>1.635</b>	<b>290</b>	<b>555</b>	<b>787</b>	<b>5.819</b>	<b>3.970</b>



## segue TAV. 30 — Occupati per settore di attività economica, luogo di lavoro, tempo impiegato e mezzo utilizzato

## B — INDUSTRIE

LUOGO DI LAVORO — TEMPO IMPIEGATO (minuti)	MEZZO UTILIZZATO								TOTALE	di cui persone che hanno effettuato più di uno spostamento
	NESSUN MEZZO (a piedi)	FERROVIA, TRAM, METROPOLITANA, ALTRO MEZZO PUBBLICO SU ROTAIA	AUTOBUS, FILOBUS, CORRIERA, ALTRO MEZZO PUBBLICO SU GOMMA	AUTOBUS AZIENDALE	AUTO PRIVATA COME		MOTOCICLETTA, CICLOMOTORE, SCOOTER	ALTRO MEZZO		
					CONDUCENTE	TRASPORTATO				
STESSO COMUNE DI RESIDENZA	6.301	70	612	844	8.168	1.457	3.872	2.424	23.748	14.721
-Fino a 15	5.259	12	207	353	6.335	979	3.153	1.884	18.182	12.074
-Da 16 a 30	946	40	332	367	1.603	385	681	520	4.874	2.391
-Da 31 a 60	80	13	68	100	172	71	34	17	555	203
-Oltre 60	16	5	5	24	58	22	4	3	137	53
di cui nel Comune capoluogo										
-Fino a 15	1.180	7	109	34	2.310	263	1.357	903	6.163	3.579
-Da 16 a 30	362	29	235	52	737	113	352	355	2.235	1.201
-Da 31 a 60	35	4	39	31	46	21	12	11	199	95
-Oltre 60	8	3	3	9	23	11	2	1	60	29
ALTRO COMUNE DELLA STESSA PROVINCIA	327	326	1.443	1.541	5.778	1.288	1.027	223	11.953	4.479
-Fino a 15	201	18	189	252	2.385	428	569	124	4.166	2.309
-Da 16 a 30	102	103	711	737	2.654	632	420	72	5.431	1.688
-Da 31 a 60	20	150	456	442	661	199	36	25	1.989	415
-Oltre 60	4	55	87	110	78	29	2	2	367	67
di cui nel Comune capoluogo										
-Fino a 15	23	3	42	10	239	24	75	13	429	209
-Da 16 a 30	3	41	258	43	705	109	97	16	1.272	462
-Da 31 a 60	—	80	174	95	226	36	7	14	632	150
-Oltre 60	—	44	52	30	17	3	1	—	147	27
ALTRA PROVINCIA DELLA STESSA REGIONE	1	12	5	11	63	11	12	1	116	29
-Fino a 15	1	—	—	—	15	5	4	1	26	13
-Da 16 a 30	—	3	4	7	23	2	7	—	46	9
-Da 31 a 60	—	4	1	4	15	2	1	—	27	4
-Oltre 60	—	5	—	—	10	2	—	—	17	3
di cui nel Comune capoluogo										
-Fino a 15	—	—	—	—	—	—	—	—	—	—
-Da 16 a 30	—	3	2	3	4	—	—	—	12	3
-Da 31 a 60	—	4	1	1	4	1	—	—	11	2
-Oltre 60	—	3	—	—	6	2	—	—	11	2
PROVINCIE DI ALTRE REGIONI	—	1	5	1	23	3	3	1	37	12
-Fino a 15	—	—	—	—	—	—	—	—	—	—
-Da 16 a 30	—	—	2	—	6	—	1	—	9	3
-Da 31 a 60	—	—	1	1	5	—	1	—	8	3
-Oltre 60	—	1	2	—	12	3	1	1	20	6
di cui nel Comune capoluogo										
-Fino a 15	—	—	—	—	—	—	—	—	—	—
-Da 16 a 30	—	—	1	—	3	—	—	—	4	1
-Da 31 a 60	—	—	1	1	3	—	—	—	5	2
-Oltre 60	—	1	1	—	4	1	—	—	7	4
ESTERO	—	—	1	19	165	80	5	1	271	50
-Fino a 15	—	—	—	—	1	—	—	1	2	2
-Da 16 a 30	—	—	1	1	87	43	4	—	136	20
-Da 31 a 60	—	—	—	10	58	23	—	—	91	15
-Oltre 60	—	—	—	8	19	14	1	—	42	13
<b>TOTALE</b>	<b>6.629</b>	<b>409</b>	<b>2.066</b>	<b>2.416</b>	<b>14.197</b>	<b>2.839</b>	<b>4.919</b>	<b>2.650</b>	<b>36.125</b>	<b>19.291</b>

## segue TAV. 30 — Occupati per settore di attività economica, luogo di lavoro, tempo impiegato e mezzo utilizzato

## C — ALTRE ATTIVITÀ

LUOGO DI LAVORO — TEMPO IMPIEGATO (minuti)	MEZZO UTILIZZATO								TOTALE	di cui persone che hanno effettuato più di uno spostamento
	NESSUN MEZZO (a piedi)	FERROVIA, TRAM, METROPOLITANA, ALTRO MEZZO PUBBLICO SU ROTAIA	AUTOBUS, FILOBUS, CORRIERA, ALTRO MEZZO PUBBLICO SU GOMMA	AUTOBUS AZIENDALE	AUTO PRIVATA COME		MOTOCICLETTA, CICLOMOTORE, SCOOTER	ALTRO MEZZO		
					CONDUCENTE	TRASPORTATO				
STESSO COMUNE DI RESIDENZA	23.896	470	3.148	521	15.430	2.131	4.130	2.895	52.621	35.051
-Fino a 15	20.189	119	887	326	12.248	1.584	3.389	2.180	40.922	27.860
-Da 16 a 30	3.469	273	1.994	168	2.921	485	714	691	10.715	6.722
-Da 31 a 60	221	53	247	20	189	44	24	21	819	395
-Oltre 60	17	25	20	7	72	18	3	3	165	74
di cui nel Comune capoluogo										
-Fino a 15	6.801	61	531	78	5.860	696	1.785	1.127	16.939	12.092
-Da 16 a 30	1.859	177	1.589	64	1.889	311	513	501	6.903	4.670
-Da 31 a 60	120	29	189	6	88	15	13	15	475	286
-Oltre 60	3	13	13	3	26	8	2	1	69	33
ALTRO COMUNE DELLA STESSA PROVINCIA	499	1.252	3.000	354	9.606	1.516	733	241	17.201	8.335
-Fino a 15	335	107	367	88	3.623	532	410	85	5.547	3.395
-Da 16 a 30	135	381	1.329	178	4.537	740	292	102	7.694	3.604
-Da 31 a 60	24	523	1.127	81	1.311	218	25	46	3.355	1.176
-Oltre 60	5	241	177	7	135	26	6	8	605	160
di cui nel Comune capoluogo										
-Fino a 15	41	9	48	2	352	51	41	8	552	362
-Da 16 a 30	10	141	492	49	1.594	245	85	47	2.663	1.492
-Da 31 a 60	3	328	661	28	616	94	10	32	1.772	755
-Oltre 60	2	133	84	2	48	10	2	4	285	87
ALTRA PROVINCIA DELLA STESSA REGIONE	1	87	5	2	107	18	3	1	224	56
-Fino a 15	1	—	1	—	13	2	—	—	17	9
-Da 16 a 30	—	9	1	1	24	5	2	1	43	11
-Da 31 a 60	—	33	3	—	45	6	—	—	87	18
-Oltre 60	—	45	—	1	25	5	1	—	77	18
di cui nel Comune capoluogo										
-Fino a 15	—	—	—	—	—	—	—	—	—	—
-Da 16 a 30	—	8	—	1	16	1	1	—	27	6
-Da 31 a 60	—	29	3	—	24	1	—	—	57	12
-Oltre 60	—	39	—	—	13	2	—	—	54	10
PROVINCIE DI ALTRE REGIONI	—	13	8	2	32	5	1	1	62	29
-Fino a 15	—	—	—	—	1	—	—	—	1	1
-Da 16 a 30	—	2	2	1	7	—	1	—	13	9
-Da 31 a 60	—	2	1	—	3	2	—	—	8	3
-Oltre 60	—	9	5	1	21	3	—	1	40	16
di cui nel Comune capoluogo										
-Fino a 15	—	—	—	—	—	—	—	—	—	—
-Da 16 a 30	—	2	1	1	4	—	1	—	9	6
-Da 31 a 60	—	1	—	—	1	—	—	—	2	2
-Oltre 60	—	3	—	—	14	1	—	—	18	10
ESTERO	3	2	—	—	27	2	1	—	35	11
-Fino a 15	3	—	—	—	2	—	—	—	5	2
-Da 16 a 30	—	—	—	—	10	2	—	—	12	5
-Da 31 a 60	—	1	—	—	9	—	—	—	10	2
-Oltre 60	—	1	—	—	6	—	1	—	8	2
<b>TOTALE</b>	<b>24.399</b>	<b>1.824</b>	<b>6.161</b>	<b>879</b>	<b>25.202</b>	<b>3.672</b>	<b>4.868</b>	<b>3.138</b>	<b>70.143</b>	<b>43.482</b>

## segue TAV. 30 — Occupati per settore di attività economica, luogo di lavoro, tempo impiegato e mezzo utilizzato

## D — TOTALE

LUOGO DI LAVORO — TEMPO IMPIEGATO (minuti)	MEZZO UTILIZZATO								TOTALE	di cui persone che hanno effettuato più di uno spostamento
	NESSUN MEZZO (a piedi)	FERROVIA, TRAM, METROPOLITANA, ALTRO MEZZO PUBBLICO SU ROTAJA	AUTOBUS, FILOBUS, CORRIERA, ALTRO MEZZO PUBBLICO SU GOMMA	AUTOBUS AZIENDALE	AUTO PRIVATA COME		MOTOCICLETTA, CICLOMOTORE, SCOOTER	ALTRO MEZZO		
					CONDUCENTE	TRASPORTATO				
<b>STESSO COMUNE DI RESIDENZA</b>	32.439	551	3.801	1.414	24.701	3.788	8.438	6.063	81.195	53.301
-Fino a 15	27.461	133	1.104	695	19.424	2.702	6.890	4.667	63.076	43.005
-Da 16 a 30	4.594	319	2.355	563	4.740	916	1.473	1.331	16.291	9.518
-Da 31 a 60	334	69	317	123	399	124	66	55	1.487	632
-Oltre 60	50	30	25	33	138	46	9	10	341	146
di cui nel Comune capoluogo										
-Fino a 15	8.342	69	644	114	8.286	985	3.198	2.088	23.726	16.135
-Da 16 a 30	2.256	207	1.843	119	2.688	429	890	891	9.323	6.010
-Da 31 a 60	162	33	228	37	138	37	25	32	692	390
-Oltre 60	13	16	16	12	50	21	5	5	138	69
<b>ALTRO COMUNE DELLA STESSA PROVINCIA</b>	877	1.604	4.527	1.941	15.902	2.889	1.878	506	30.124	13.248
-Fino a 15	573	130	570	348	6.215	992	1.049	238	10.115	5.951
-Da 16 a 30	244	491	2.081	938	7.429	1.404	749	178	13.514	5.448
-Da 31 a 60	50	682	1.605	534	2.039	434	70	80	5.494	1.615
-Oltre 60	10	301	271	121	219	59	10	10	1.001	234
di cui nel Comune capoluogo										
-Fino a 15	74	12	91	12	607	77	124	29	1.026	603
-Da 16 a 30	13	184	756	94	2.353	357	189	63	4.009	1.992
-Da 31 a 60	3	412	842	125	860	133	19	49	2.443	912
-Oltre 60	2	180	139	34	67	13	3	4	442	114
<b>ALTRA PROVINCIA DELLA STESSA REGIONE</b>	2	100	10	14	177	30	15	2	350	88
-Fino a 15	2	—	1	—	31	7	4	1	46	25
-Da 16 a 30	—	12	5	9	49	7	9	1	92	20
-Da 31 a 60	—	37	4	4	62	9	1	—	117	22
-Oltre 60	—	51	—	1	35	7	1	—	95	21
di cui nel Comune capoluogo										
-Fino a 15	—	—	—	—	—	—	—	—	—	—
-Da 16 a 30	—	11	2	4	20	1	1	—	39	9
-Da 31 a 60	—	33	4	1	28	2	—	—	68	14
-Oltre 60	—	42	—	—	19	4	—	—	65	12
<b>PROVINCIE DI ALTRE REGIONI</b>	—	14	13	3	58	8	4	2	102	43
-Fino a 15	—	—	—	—	1	—	—	—	1	1
-Da 16 a 30	—	2	4	1	14	—	2	—	23	12
-Da 31 a 60	—	2	2	1	9	2	1	—	17	7
-Oltre 60	—	10	7	1	34	6	1	2	61	23
di cui nel Comune capoluogo										
-Fino a 15	—	—	—	—	—	—	—	—	—	—
-Da 16 a 30	—	2	2	1	7	—	1	—	13	7
-Da 31 a 60	—	1	1	1	4	—	—	—	7	4
-Oltre 60	—	4	1	—	19	2	—	—	26	15
<b>ESTERO</b>	3	2	1	19	196	86	7	2	316	63
-Fino a 15	3	—	—	—	3	—	—	2	8	4
-Da 16 a 30	—	—	1	1	99	48	5	—	154	26
-Da 31 a 60	—	1	—	10	69	24	—	—	104	18
-Oltre 60	—	1	—	8	25	14	2	—	50	15
<b>TOTALE</b>	<b>33.321</b>	<b>2.271</b>	<b>8.352</b>	<b>3.391</b>	<b>41.034</b>	<b>6.801</b>	<b>10.342</b>	<b>6.575</b>	<b>112.087</b>	<b>66.743</b>

TAV. 31 - Studenti per luogo di studio, tempo impiegato e mezzo utilizzato

LUOGO DI STUDIO — TEMPO IMPIEGATO (minuti)	MEZZO UTILIZZATO								TOTALE	di cui persone che hanno effettuato più di uno spostamento
	NESSUN MEZZO (a piedi)	FERROVIA, TRAM, METROPOLITANA, ALTRO MEZZO PUBBLICO SU ROTAIA	AUTOBUS, FILOBUS, CORRIERA, ALTRO MEZZO PUBBLICO SU GOMMA	AUTOBUS SCOLASTICO	AUTO PRIVATA COME		MOTOCICLETTA, CICLOMOTORE, SCOOTER	ALTRO MEZZO		
					CONDUCENTE	TRASPORTATO				
STESSO COMUNE DI RESIDENZA	48.207	361	4.186	6.476	37	4.001	1.283	3.398	67.949	14.625
-Fino a 15	38.063	84	1.292	2.954	27	3.391	1.021	2.523	49.355	10.370
-Da 16 a 30	9.134	225	2.530	2.889	9	584	256	837	16.464	3.871
-Da 31 a 60	868	44	347	570	1	21	5	35	1.891	345
-Oltre 60	142	8	17	63	—	5	1	3	239	39
di cui nel Comune capoluogo										
-Fino a 15	11.250	27	402	144	18	982	696	1.006	14.525	4.546
-Da 16 a 30	2.125	107	1.525	272	6	250	203	424	4.912	1.929
-Da 31 a 60	100	9	140	26	—	5	3	5	288	141
-Oltre 60	6	4	2	3	—	—	—	1	16	9
ALTRÒ COMUNE DELLA STESSA PROVINCIA	834	920	4.266	5.455	35	643	125	137	12.415	1.981
-Fino a 15	472	49	654	1.302	6	368	75	46	2.972	473
-Da 16 a 30	274	220	1.937	2.848	14	222	45	51	5.611	846
-Da 31 a 60	72	417	1.435	1.214	11	51	4	32	3.236	524
-Oltre 60	16	234	240	91	4	2	1	8	596	138
di cui nel Comune capoluogo										
-Fino a 15	30	6	28	21	3	31	13	5	137	53
-Da 16 a 30	3	76	497	86	6	118	16	11	813	201
-Da 31 a 60	2	263	757	159	9	33	4	20	1.247	302
-Oltre 60	1	165	142	11	3	2	1	7	332	95
ALTRA PROVINCIA DELLA STESSA REGIONE	—	107	22	2	4	6	—	—	141	24
-Fino a 15	—	2	4	—	—	3	—	—	9	—
-Da 16 a 30	—	6	10	1	1	1	—	—	19	2
-Da 31 a 60	—	28	5	1	2	1	—	—	37	3
-Oltre 60	—	71	3	—	1	1	—	—	76	19
di cui nel Comune capoluogo										
-Fino a 15	—	—	—	—	—	—	—	—	—	—
-Da 16 a 30	—	6	2	—	1	1	—	—	10	1
-Da 31 a 60	—	27	2	—	2	1	—	—	32	3
-Oltre 60	—	66	3	—	1	1	—	—	71	19
PROVINCIE DI ALTRE REGIONI	1	42	23	2	6	3	—	1	78	30
-Fino a 15	—	—	—	—	—	—	—	—	—	—
-Da 16 a 30	—	4	5	1	2	—	—	1	13	8
-Da 31 a 60	1	4	12	—	1	1	—	—	19	5
-Oltre 60	—	34	6	1	3	2	—	—	46	17
di cui nel Comune capoluogo										
-Fino a 15	—	—	—	—	—	—	—	—	—	—
-Da 16 a 30	—	4	2	—	2	—	—	1	9	6
-Da 31 a 60	—	3	—	—	1	—	—	—	4	1
-Oltre 60	—	29	4	—	3	2	—	—	38	16
ESTERO	9	16	5	—	8	2	—	1	41	18
-Fino a 15	6	—	—	—	1	—	—	1	8	6
-Da 16 a 30	1	4	3	—	—	—	—	—	8	7
-Da 31 a 60	—	1	—	—	2	1	—	—	4	2
-Oltre 60	2	11	2	—	5	1	—	—	21	3
<b>TOTALE</b>	<b>49.051</b>	<b>1.446</b>	<b>8.502</b>	<b>11.935</b>	<b>90</b>	<b>4.655</b>	<b>1.408</b>	<b>3.537</b>	<b>80.624</b>	<b>16.678</b>

## parte terza dati comunali per gruppo linguistico di appartenenza

### Avvertenze alle tavole

1. Con il 12° Censimento generale della popolazione si è provveduto nella Provincia autonoma di Bolzano all'accertamento della consistenza dei gruppi linguistici: ciò in attuazione di quanto previsto dall'art. 89 dello Statuto speciale per il Trentino-Alto Adige e di quanto stabilito dall'art. 18 del D.P.R. 26 luglio 1976, n. 752, modificato dall'articolo unico del D.P.R. 24 marzo 1981, n. 216.

Il primo comma del predetto articolo recita testualmente: «La dichiarazione di appartenenza ad uno dei tre gruppi linguistici viene resa e sottoscritta nel censimento generale della popolazione da ogni cittadino maggiorenne residente in provincia di Bolzano o dal legale rappresentante».

Per tale dichiarazione è stato predisposto un apposito modulo; ai Comuni è stato richiesto di riportare sui fogli individuali dei questionari del censimento relativi alle persone residenti, il codice relativo al gruppo linguistico dichiarato. È stato così possibile procedere all'elaborazione dei dati che vengono riportati nelle tavole costituenti la Parte III del presente fascicolo. Trattasi di alcune delle tavole contenute nella Parte I, più precisamente di quelle per le quali risultava possibile lo spoglio secondo il gruppo linguistico.

2. All'obbligo di rendere la dichiarazione erano soggette 426.486 persone delle quali 5.511 non hanno ottemperato per i seguenti motivi:

- temporanea assenza dal Comune di residenza: 939 persone
- figli minori di genitori mistilingui: 1.860 persone
- rifiuto: 740 persone
- altra causa (errore, dichiarazione incompleta, ecc.): 1.972 persone.

I dati riportati nelle tavole fanno pertanto riferimento al totale delle persone che in ciascun Comune hanno reso la dichiarazione. Le abitazioni occupate sono state classificate secondo il gruppo linguistico del capo famiglia. Nel caso di famiglie coabitanti, l'abitazione risulta classificata secondo il gruppo linguistico del capo famiglia che occupa l'abitazione a titolo principale.

3. Al fine di una corretta interpretazione dei dati per gruppo linguistico, soprattutto in relazione ai confronti che possono essere instaurati con i risultati del precedente censimento, si reputa opportuno precisare quanto segue:

a) con la rilevazione censuaria del 1971, il quesito sul «gruppo linguistico di appartenenza» fu posto a tutte le persone residenti (comprese quindi anche quelle aventi cittadinanza straniera) con possibilità di risposta da parte del capo famiglia per le persone che alla data del censimento risultavano temporaneamente assenti; nel 1981 la suddetta dichiarazione ha riguardato solo i cittadini italiani e si è configurata come adempimento strettamente personale (con l'eccezione naturalmente dei minori e degli incapaci per i quali la dichiarazione è stata resa rispettivamente dai genitori o dal legale rappresentante). Nel 1971, avendo il «quesito» finalità puramente statistica, fu sufficiente barrare l'apposito riquadro del foglio di famiglia; risultava infatti sufficiente barrare una casella mentre con il censimento del 1981 le persone soggette all'obbligo della dichiarazione hanno dovuto sottoscrivere un apposito modulo distinto dal foglio di famiglia;

b) a conferma della particolare natura della dichiarazione resa nel 1981, va osservato che il censito ha potuto operare la scelta fra tre soli «gruppi» (italiano, tedesco, ladino) mentre la rilevazione del 1971 prevedeva un gruppo residuale (altro) nel quale sono confluite le persone appartenenti ad un gruppo linguistico diverso dai tre sopracitati.

TAV. 1 - Popolazione residente per sesso

Codice dei Comuni	COMUNI GRUPPO LINGUISTICO DI APPARTENENZA	POPOLAZIONE RESIDENTE			Codice dei Comuni	COMUNI GRUPPO LINGUISTICO DI APPARTENENZA	POPOLAZIONE RESIDENTE		
		Maschi	Femmine	TOTALE			Maschi	Femmine	TOTALE
01	ALDINO - ALDEIN	735	774	1.509	015	CALDARO SULLA STRADA DEL VINO KALTERN AN DER WEINSTRASSE	2.609	2.989	5.598
	ITALIANO	8	6	14		ITALIANO	164	142	306
	TEDESCO	726	766	1.492		TEDESCO	2.440	2.842	5.282
	LADINO	1	2	3		LADINO	5	5	10
02	ANDRIANO - ANDRIAN	310	324	634	016	CAMPO DI TRENZ - FREIENFELD	1.178	1.099	2.277
	ITALIANO	7	6	13		ITALIANO	42	38	80
	TEDESCO	303	318	621		TEDESCO	1.135	1.060	2.195
	LADINO	-	-	-		LADINO	1	1	2
03	ANTERIVO - ALTREI	190	204	394	017	CAMPO TURES - SAND IN TAUFERS	2.061	2.076	4.137
	ITALIANO	18	23	41		ITALIANO	49	23	72
	TEDESCO	172	181	353		TEDESCO	2.009	2.046	4.055
	LADINO	-	-	-		LADINO	3	7	10
04	APPIANO SULLA STRADA DEL VINO EPPAN AN DER WEINSTRASSE	4.709	5.082	9.791	018	CASTELBELLO-CIARDES - KASTELBELL-TSCHARS	1.105	1.191	2.296
	ITALIANO	592	481	1.073		ITALIANO	36	27	63
	TEDESCO	4.102	4.584	8.686		TEDESCO	1.069	1.164	2.233
	LADINO	15	17	32		LADINO	-	-	-
05	AVELENGO - HAPLING	309	274	583	019	CASTELROTTO - KASTELRUTH	2.633	2.719	5.352
	ITALIANO	10	3	13		ITALIANO	69	55	124
	TEDESCO	299	271	570		TEDESCO	2.148	2.249	4.397
	LADINO	-	-	-		LADINO	416	415	831
06	BADIA - ABTEI	1.231	1.330	2.561	020	CERMES - TSCHERMS	493	499	992
	ITALIANO	27	22	49		ITALIANO	24	20	44
	TEDESCO	16	31	47		TEDESCO	469	478	947
	LADINO	1.188	1.277	2.465		LADINO	-	1	1
07	BARBIANO - BARBIAN	673	686	1.359	021	CHIENES - KIENS	1.225	1.169	2.394
	ITALIANO	48	36	84		ITALIANO	20	13	33
	TEDESCO	621	643	1.264		TEDESCO	1.199	1.148	2.347
	LADINO	4	7	11		LADINO	6	8	14
08	BOLZANO - BOZEN	49.037	53.539	102.576	022	CHIUSA - KLAUSEN	1.950	2.030	3.980
	ITALIANO	37.344	38.184	75.528		ITALIANO	180	137	317
	TEDESCO	11.427	15.007	26.434		TEDESCO	1.766	1.884	3.650
	LADINO	266	348	614		LADINO	4	9	13
09	BRAIES - PRAGS	316	312	628	023	CORNEDO ALL'ISARCO - KARNEID	1.320	1.289	2.609
	ITALIANO	5	1	6		ITALIANO	175	137	312
	TEDESCO	308	310	618		TEDESCO	1.141	1.148	2.289
	LADINO	3	1	4		LADINO	4	4	8
10	BRENNEBERG - BRENNER	1.285	1.118	2.403	024	CORTACCIA SULLA STRADA DEL VINO KURTATSCH AN DER WEINSTRASSE	850	884	1.734
	ITALIANO	525	267	792		ITALIANO	19	16	35
	TEDESCO	759	849	1.608		TEDESCO	831	868	1.699
	LADINO	1	2	3		LADINO	-	-	-
11	BRESSANONE - BRIXEN	7.417	8.115	15.532	025	CORTINA SULLA STRADA DEL VINO KURTINIG AN DER WEINSTRASSE	227	224	451
	ITALIANO	2.301	2.108	4.409		ITALIANO	72	61	133
	TEDESCO	5.030	5.893	10.923		TEDESCO	152	163	315
	LADINO	86	114	200		LADINO	3	-	3
12	BRONZOLO - BRANZOLL	1.107	800	1.907	026	CORVARA IN BADIA - CORVARA	556	612	1.168
	ITALIANO	449	436	885		ITALIANO	20	12	32
	TEDESCO	316	362	678		TEDESCO	11	27	38
	LADINO	2	2	4		LADINO	525	573	1.098
	BRUNICO - BRUNECK	5.515	5.786	11.301	027	CURON VENOSTA - GRAUN IN VINSCHGAU	1.228	1.085	2.313
	ITALIANO	1.015	819	1.834		ITALIANO	95	9	104
	TEDESCO	4.396	4.827	9.223		TEDESCO	1.132	1.076	2.208
	LADINO	104	140	244		LADINO	1	-	1
	CAINES - KUENS	130	142	272					
	ITALIANO	3	2	5					
	TEDESCO	127	140	267					
	LADINO	-	-	-					

## segue TAV. 1 - Popolazione residente per sesso

Codice dei Comuni	C O M U N I GRUPPO LINGUISTICO DI APPARTENENZA	POPOLAZIONE RESIDENTE			Codice dei Comuni	C O M U N I GRUPPO LINGUISTICO DI APPARTENENZA	POPOLAZIONE RESIDENTE		
		Maschi	Femmine	TOTALE			Maschi	Femmine	TOTALE
028	DOBBIACO - TOBLACH	1.371	1.411	2.782	042	LASA - LAAS	1.770	1.652	3.422
	ITALIANO	177	161	338		ITALIANO	59	46	105
	TEDESCO	1.192	1.246	2.438		TEDESCO	1.710	1.604	3.314
	LADINO	2	4	6		LADINO	1	2	3
029	EGNA - NEUMARKT	1.813	1.796	3.609	043	LAUREGNO - LAUREIN	210	170	380
	ITALIANO	741	682	1.423		ITALIANO	5	1	6
	TEDESCO	1.063	1.111	2.174		TEDESCO	205	169	374
	LADINO	9	3	12		LADINO	-	-	-
030	FALZES - PFALZEN	911	831	1.742	117	LA VALLE - WENGEN	556	576	1.132
	ITALIANO	7	3	10		ITALIANO	4	2	6
	TEDESCO	897	823	1.720		TEDESCO	2	6	8
	LADINO	7	5	12		LADINO	550	568	1.118
031	PIE' ALLO SCILIAI - VOELS AM SCHLERN	1.283	1.209	2.492	044	LUSON - LUESEN	683	677	1.360
	ITALIANO	54	46	100		ITALIANO	4	5	9
	TEDESCO	1.226	1.160	2.386		TEDESCO	679	670	1.349
	LADINO	3	3	6		LADINO	-	2	2
032	FORTEZZA - FRANZENFESTE	565	536	1.101	045	MAGRE' SULLA STRADA DEL VINO MARGREID AN DER WEINSTRASSE	481	469	950
	ITALIANO	315	235	550		ITALIANO	106	90	196
	TEDESCO	244	294	538		TEDESCO	373	378	751
	LADINO	6	7	13		LADINO	2	1	3
033	FUNES - VILNOESS	1.092	1.124	2.216	046	MALLES VENOSTA - MALS IM VINSCHGAU	2.322	2.184	4.506
	ITALIANO	9	1	10		ITALIANO	129	56	185
	TEDESCO	1.082	1.123	2.205		TEDESCO	2.192	2.125	4.317
	LADINO	1	-	1		LADINO	1	3	4
034	GAIS - GAIS	1.128	1.111	2.239	047	MAREBBE - ENNEBERG	1.176	1.224	2.400
	ITALIANO	18	6	24		ITALIANO	26	9	35
	TEDESCO	1.102	1.104	2.206		TEDESCO	22	51	73
	LADINO	8	1	9		LADINO	1.128	1.164	2.292
035	GARGAZZONE - GARGAZON	492	527	1.019	048	MARLENGO - MARLING	952	1.012	1.964
	ITALIANO	135	121	256		ITALIANO	155	126	281
	TEDESCO	357	406	763		TEDESCO	796	886	1.682
	LADINO	-	-	-		LADINO	1	-	1
036	GLORENZA - GLURNS	344	352	696	049	MARTELLO - MARTELL	480	412	892
	ITALIANO	31	15	46		ITALIANO	3	2	5
	TEDESCO	313	337	650		TEDESCO	477	410	887
	LADINO	-	-	-		LADINO	-	-	-
037	LACES - LATSCH	1.874	1.946	3.820	050	MELTINA - MOELTEN	588	552	1.140
	ITALIANO	43	25	68		ITALIANO	2	2	4
	TEDESCO	1.831	1.921	3.752		TEDESCO	585	550	1.135
	LADINO	-	-	-		LADINO	1	-	1
038	LAGUNDO - ALGUND	1.711	1.835	3.546	051	MERANO - MERAN	14.819	17.077	31.896
	ITALIANO	248	225	473		ITALIANO	8.043	7.854	15.897
	TEDESCO	1.460	1.607	3.067		TEDESCO	6.717	9.129	15.846
	LADINO	3	3	6		LADINO	59	94	153
039	LAION - LAJEN	926	925	1.851	052	MONGUELFO - WELSBERG	1.096	1.106	2.202
	ITALIANO	22	20	42		ITALIANO	60	31	91
	TEDESCO	892	892	1.784		TEDESCO	1.033	1.070	2.103
	LADINO	12	13	25		LADINO	3	5	8
040	LAIVES - LEIPEIS	6.221	6.108	12.329	053	MONTAGNA - MONTAN	650	674	1.324
	ITALIANO	4.392	4.005	8.397		ITALIANO	42	35	77
	TEDESCO	1.815	2.080	3.895		TEDESCO	604	638	1.242
	LADINO	14	23	37		LADINO	4	1	5
041	LANA - LANA	3.658	3.893	7.551	054	MOSO IN PASSIRIA - MOOS IN PASSEIER	1.125	1.065	2.190
	ITALIANO	314	256	570		ITALIANO	25	2	27
	TEDESCO	3.336	3.620	6.956		TEDESCO	1.100	1.062	2.162
	LADINO	8	17	25		LADINO	-	1	1

## segue TAV. 1 - Popolazione residente per sesso

Codice dei Comuni	C O M U N I GRUPPO LINGUISTICO DI APPARTENENZA	POPOLAZIONE RESIDENTE			Codice dei Comuni	C O M U N I GRUPPO LINGUISTICO DI APPARTENENZA	POPOLAZIONE RESIDENTE		
		Maschi	Femmine	TOTALE			Maschi	Femmine	TOTALE
055	NALLES - NALS	629	650	1.279	069	PROVEZ - PROVEIS	156	152	308
	ITALIANO	20	19	39		ITALIANO	1	3	4
	TEDESCO	608	631	1.239		TEDESCO	155	149	304
	LADINO	1	-	1		LADINO	-	-	-
056	NATURNO - NATURNS	1.981	1.972	3.953	070	RACINES - RATSCHINGS	1.725	1.650	3.375
	ITALIANO	50	55	105		ITALIANO	33	20	53
	TEDESCO	1.931	1.915	3.847		TEDESCO	1.692	1.630	3.322
	LADINO	-	1	1		LADINO	-	-	-
057	NAZ-SCIAVES - NATZ-SCHABS	809	776	1.585	071	NASUN ANTERSELVA - RASEN ANTHOLZ	1.241	1.174	2.415
	ITALIANO	60	46	106		ITALIANO	18	4	22
	TEDESCO	745	725	1.470		TEDESCO	1.223	1.169	2.392
	LADINO	4	5	9		LADINO	-	1	1
058	NOVA LEVANTE - WELSCHNOFEN	824	797	1.621	072	PEMON - RITTEN	2.640	2.656	5.296
	ITALIANO	15	11	26		ITALIANO	62	46	108
	TEDESCO	807	785	1.592		TEDESCO	2.572	2.608	5.180
	LADINO	2	1	3		LADINO	6	2	8
059	NOVA PONENTE - DEUTSCHNOFEN	1.480	1.514	2.994	073	RIFIANG - RIFFIAN	499	504	1.003
	ITALIANO	24	9	33		ITALIANO	10	5	15
	TEDESCO	1.455	1.504	2.959		TEDESCO	489	499	988
	LADINO	1	1	2		LADINO	-	-	-
060	OPA - AUER	1.155	1.247	2.402	074	RIO DI PUSTERIA - MUEHLBACH	1.103	1.121	2.224
	ITALIANO	385	353	738		ITALIANO	52	51	103
	TEDESCO	768	892	1.660		TEDESCO	1.047	1.066	2.113
	LADINO	2	2	4		LADINO	4	4	8
061	ORTISEI - ST. ULRICH IN GROEDEN	1.975	2.051	4.026	075	RODENGO - RODENECK	481	440	921
	ITALIANO	130	87	217		ITALIANO	1	-	1
	TEDESCO	153	260	413		TEDESCO	480	440	920
	LADINO	1.692	1.704	3.396		LADINO	-	-	-
062	PARCINES - PARTSCHINS	1.341	1.321	2.662	076	SALORNO - SALORN	1.231	1.234	2.465
	ITALIANO	41	26	67		ITALIANO	762	720	1.482
	TEDESCO	1.299	1.295	2.594		TEDESCO	465	510	975
	LADINO	1	-	1		LADINO	4	4	8
063	PERCA - PERCHA	565	502	1.067	077	SAN CANDIDO - INNICHEN	1.481	1.449	2.930
	ITALIANO	5	1	6		ITALIANO	324	183	507
	TEDESCO	558	500	1.058		TEDESCO	1.149	1.261	2.410
	LADINO	2	1	3		LADINO	8	5	13
064	PLAUS - PLAUS	176	172	348	079	SAN GENESIO ATESINO - JENESIEN	1.069	1.078	2.147
	ITALIANO	2	-	2		ITALIANO	14	4	18
	TEDESCO	174	172	346		TEDESCO	1.055	1.072	2.127
	LADINO	-	-	-		LADINO	-	2	2
065	PONTE GARDENA - WAIDPUCK	100	109	209	080	SAN LEONARDO IN PASSIRIA - ST. LEONHARD IN PASSEIÖR	1.528	1.455	2.983
	ITALIANO	16	15	31		ITALIANO	22	14	36
	TEDESCO	84	93	177		TEDESCO	1.505	1.441	2.946
	LADINO	-	1	1		LADINO	1	-	1
066	POSTAL - BURGSTALL	553	601	1.154	081	SAN LORENZO DI SEBATO - ST. LORENZEN	1.472	1.446	2.918
	ITALIANO	187	185	372		ITALIANO	31	27	58
	TEDESCO	365	415	780		TEDESCO	1.423	1.406	2.829
	LADINO	1	1	2		LADINO	18	13	31
067	PRATO ALLO STELVIO - PRAD AM STILFESERJOCH	1.403	1.358	2.761	082	SAN MARTINO IN BADIA - ST. MARTIN IN TIORN	712	703	1.415
	ITALIANO	61	25	86		ITALIANO	5	3	8
	TEDESCO	1.341	1.333	2.674		TEDESCO	4	9	13
	LADINO	1	-	1		LADINO	703	691	1.394
068	PREDOI - PRETTAU	355	337	692					
	ITALIANO	6	2	8					
	TEDESCO	349	335	684					
	LADINO	-	-	-					



## segue TAV. 1 - Popolazione residente per sesso

Codice dei Comuni	C O M U N I GRUPPO LINGUISTICO DI APPARTENENZA	POPOLAZIONE RESIDENTE			Codice dei Comuni	C O M U N I GRUPPO LINGUISTICO DI APPARTENENZA	POPOLAZIONE RESIDENTE		
		Maschi	Femmine	TOTALE			Maschi	Femmine	TOTALE
083	SAN MARTINO IN PASSIRIA - ST. MARTIN IN PASSEIER	1.343	1.300	2.643	097	TEPLANO - TERLAN	1.410	1.545	2.955
	ITALIANO	9	1	10		ITALIANO	187	161	348
	TEDESCO	1.334	1.299	2.633		TEDESCO	1.222	1.383	2.605
	LADINO	-	-	-		LADINO	1	1	2
084	SAN PANCRAZIO - ST. PANKRAZ IN ULTEN	880	877	1.757	098	TERMENO SULLA STRADA DEL VINO TFAMIN AN DER WEINSTRASSE	1.411	1.512	2.923
	ITALIANO	16	10	26		ITALIANO	53	44	97
	TEDESCO	862	867	1.729		TEDESCO	1.356	1.468	2.824
	LADINO	2	-	2		LADINO	2	-	2
085	SANTA CRISTINA VALGARDENA - ST. CHRISTINA IN GROEDEN	758	798	1.556	099	TESIMO - TISENS	837	837	1.674
	ITALIANO	14	15	29		ITALIANO	6	5	11
	TEDESCO	33	53	86		TEDESCO	829	831	1.660
	LADINO	711	730	1.441		LADINO	2	1	3
086	SARENTINO - SARNIAL	3.043	2.926	5.969	100	TIRES - TIERS	390	425	815
	ITALIANO	35	19	54		ITALIANO	8	9	17
	TEDESCO	3.007	2.905	5.912		TEDESCO	382	414	796
	LADINO	1	2	3		LADINO	-	2	2
087	SCENA - SCHENNA	1.244	1.205	2.449	101	TIROLO - TIROL	995	993	1.988
	ITALIANO	13	1	14		ITALIANO	29	15	44
	TEDESCO	1.230	1.201	2.431		TEDESCO	964	975	1.939
	LADINO	1	3	4		LADINO	2	3	5
088	SELVA DEI MOLINI - MUEHLWALD	759	692	1.451	102	TRODENA - TRUDEN	431	492	923
	ITALIANO	7	1	8		ITALIANO	99	90	189
	TEDESCO	752	691	1.443		TEDESCO	332	400	732
	LADINO	-	-	-		LADINO	-	2	2
089	SELVA DI VALGARDENA - WOLKENSTEIN IN GROEDEN	1.108	1.155	2.263	103	TUBRE - TAUFERS IM MUENSTERTAL	506	448	954
	ITALIANO	79	59	138		ITALIANO	55	12	67
	TEDESCO	55	80	135		TEDESCO	451	436	887
	LADINO	974	1.016	1.990		LADINO	-	-	-
118	SENALE-S. FELICE - U. L. PRAU IM WALDE-ST. FELIX	365	339	704	104	ULTIMO - ULTEN	1.559	1.458	3.017
	ITALIANO	7	6	13		ITALIANO	7	2	9
	TEDESCO	358	333	691		TEDESCO	1.551	1.456	3.007
	LADINO	-	-	-		LADINO	1	-	1
091	SENALES - SCHNALS	677	635	1.312	105	VADENA - PFATTEN	275	262	537
	ITALIANO	19	3	22		ITALIANO	151	130	281
	TEDESCO	658	632	1.290		TEDESCO	122	131	253
	LADINO	-	-	-		LADINO	2	1	3
092	SESTO - SEXTEM	847	925	1.772	106	VALDAORA - GLANG	1.162	1.121	2.283
	ITALIANO	19	8	27		ITALIANO	16	8	24
	TEDESCO	828	916	1.744		TEDESCO	1.143	1.110	2.253
	LADINO	-	1	1		LADINO	3	3	6
093	SILANDRO - SCHLANDERS	2.326	2.396	4.722	107	VAL DI VIZZE - PFITSCH	1.154	1.130	2.284
	ITALIANO	141	97	238		ITALIANO	145	94	239
	TEDESCO	2.181	2.298	4.479		TEDESCO	1.009	1.033	2.042
	LADINO	4	1	5		LADINO	-	3	3
094	SLUDERNO - SCHLUDERNS	782	827	1.609	108	VALLE AURINA - AHRNTAL	2.479	2.405	4.884
	ITALIANO	16	7	23		ITALIANO	8	2	10
	TEDESCO	766	819	1.585		TEDESCO	2.469	2.403	4.872
	LADINO	-	1	1		LADINO	2	-	2
095	STELVIO - STILFS	691	704	1.395	109	VALLE DI CASIES - GSIES	963	953	1.916
	ITALIANO	17	5	22		ITALIANO	5	1	6
	TEDESCO	674	697	1.371		TEDESCO	958	952	1.910
	LADINO	-	2	2		LADINO	-	-	-
096	TEBENTO - TERENTEN	674	637	1.311	110	VANDOIES - VINTL	1.423	1.394	2.817
	ITALIANO	-	-	-		ITALIANO	29	19	48
	TEDESCO	673	637	1.310		TEDESCO	1.394	1.370	2.764
	LADINO	1	-	1		LADINO	-	5	5

## segue TAV. 1 - Popolazione residente per sesso

Codice dei Comuni	C O M U N I GRUPPO LINGUISTICO DI APPARTENENZA	POPOLAZIONE RESIDENTE			Codice dei Comuni	C O M U N I GRUPPO LINGUISTICO DI APPARTENENZA	POPOLAZIONE RESIDENTE		
		Maschi	Femmine	TOTALE			Maschi	Femmine	TOTALE
111	VARNA - VAHRN	1.477	1.565	3.042	114	VILLANDRO - VILLANDERS	828	849	1.677
	ITALIANO	220	144	364		ITALIANO	4	2	6
	TEDESCO	1.246	1.411	2.657		TEDESCO	824	845	1.669
	LADINO	11	10	21		LADINO	-	2	2
116	VELTURNO - FELDTURNS	983	1.043	2.026	115	VIPITENO - STERZING	2.521	2.608	5.129
	ITALIANO	8	6	14		ITALIANO	756	574	1.330
	TEDESCO	973	1.034	2.007		TEDESCO	1.758	2.023	3.781
	LADINO	2	3	5		LADINO	7	11	18
112	VERANO - VOERAN	354	336	690		TOTALE PROVINCIA	206.284	214.691	420.975
	ITALIANO	-	2	2		ITALIANO	63.050	60.645	123.695
	TEDESCO	354	334	688		TEDESCO	134.593	144.951	279.544
	LADINO	-	-	-		LADINO	8.641	9.095	17.736
113	VILLABASSA - NIEDERDORF	589	624	1.213					
	ITALIANO	49	33	82					
	TEDESCO	540	591	1.131					
	LADINO	-	-	-					











## segue TAV. 2 - Popolazione residente temporaneamente assente per sesso, luogo di presenza e motivo dell'assenza

Codice dei Comuni	COMUNI GRUPPO LINGUISTICO DI APPARTENENZA	IN ALTRI COMUNI				ALL'ESTERO				TOTALE	
		TOTALE		di cui per motivi di lavoro		TOTALE		di cui per motivi di lavoro		MF	M
		MF	M	MF	M	MF	M	MF	M		
069	PROVEIS - PROVEIS	20	9	9	5	-	-	-	-	20	9
	ITALIANO	2	1	2	1	-	-	-	-	2	1
	TEDESCO	18	8	7	4	-	-	-	-	18	8
	LADINO	-	-	-	-	-	-	-	-	-	-
070	RACINES - RATSCHINGS	86	47	51	19	13	10	6	6	99	57
	ITALIANO	4	3	3	3	-	-	-	-	4	3
	TEDESCO	82	44	48	16	13	10	6	6	95	54
	LADINO	-	-	-	-	-	-	-	-	-	-
071	RASUN ANTERSELVA - RASEN ANTHOLZ	56	29	17	3	16	11	5	2	72	40
	ITALIANO	-	-	-	-	-	-	-	-	-	-
	TEDESCO	56	29	17	3	16	11	5	2	72	40
	LADINO	-	-	-	-	-	-	-	-	-	-
072	RENON - RITTEN	105	59	41	16	22	15	6	4	127	74
	ITALIANO	9	7	3	2	2	1	1	-	11	8
	TEDESCO	96	52	38	14	20	14	5	4	116	66
	LADINO	-	-	-	-	-	-	-	-	-	-
073	RIFIPIANO - RIFFIAN	32	18	14	5	6	6	3	3	38	24
	ITALIANO	-	-	-	-	-	-	-	-	-	-
	TEDESCO	32	18	14	5	6	6	3	3	38	24
	LADINO	-	-	-	-	-	-	-	-	-	-
074	RIO DI PUSTERIA - MUEHLBACH	73	27	30	7	19	9	7	5	92	36
	ITALIANO	5	4	-	-	-	-	-	-	5	4
	TEDESCO	68	23	30	7	19	9	7	5	87	32
	LADINO	-	-	-	-	-	-	-	-	-	-
075	RODENGO - RODENECK	30	15	17	7	5	2	3	2	35	17
	ITALIANO	-	-	-	-	-	-	-	-	-	-
	TEDESCO	30	15	17	7	5	2	3	2	35	17
	LADINO	-	-	-	-	-	-	-	-	-	-
076	SALOERNO - SALURN	93	60	18	12	3	-	1	-	96	60
	ITALIANO	60	39	10	8	-	-	-	-	60	39
	TEDESCO	32	20	7	3	3	-	1	-	35	20
	LADINO	1	1	1	1	-	-	-	-	1	1
077	SAN CANDIDO - INNICHEN	51	33	17	12	40	18	14	10	91	51
	ITALIANO	24	16	9	6	-	-	-	-	24	16
	TEDESCO	27	17	8	6	40	18	14	10	67	35
	LADINO	-	-	-	-	-	-	-	-	-	-
079	SAN GENESIO ATESSINO - JENESIESEN	56	26	27	10	5	3	1	1	61	29
	ITALIANO	1	1	1	1	-	-	-	-	1	1
	TEDESCO	55	25	26	9	5	3	1	1	60	28
	LADINO	-	-	-	-	-	-	-	-	-	-
080	SAN LEONARDO IN PASSIRIA - ST. LEONHARD IN PASSEIER	85	37	40	12	36	25	25	17	121	62
	ITALIANO	2	2	1	1	-	-	-	-	2	2
	TEDESCO	83	35	39	11	36	25	25	17	119	60
	LADINO	-	-	-	-	-	-	-	-	-	-
081	SAN LORENZO DI SEBAC - ST. LORENZEN	75	39	34	18	8	6	4	4	83	45
	ITALIANO	2	1	-	-	-	-	-	-	2	1
	TEDESCO	72	38	34	18	8	6	4	4	80	44
	LADINO	1	-	-	-	-	-	-	-	1	-
082	SAN MARTINO IN BADIA - ST. MARTIN IN THURN	68	29	40	11	3	1	1	-	71	30
	ITALIANO	2	2	1	1	-	-	-	-	2	2
	TEDESCO	3	1	2	1	-	-	-	-	3	1
	LADINO	63	26	37	9	3	1	1	-	66	27







## segue TAV. 2 - Popolazione residente temporaneamente assente per sesso, luogo di presenza e motivo dell'assenza

Codice dei Comuni	COMUNI GRUPPO LINGUISTICO DI APPARTENENZA	IN ALTRI COMUNI				ALL'ESTERO				TOTALE	
		TOTALE		di cui per motivi di lavoro		TOTALE		di cui per motivi di lavoro		MF	M
		MF	M	MF	M	MF	M	MF	M		
111	VAPNA - VAHRN	70	31	30	8	19	11	5	3	89	42
	ITALIANO	7	3	3	2	-	-	-	-	7	3
	TEDESCO	63	28	27	6	19	11	5	3	82	39
	LADINO	-	-	-	-	-	-	-	-	-	-
116	VELTURNO - FELDTURNS	36	22	18	7	5	4	2	2	41	26
	ITALIANO	1	1	-	-	-	-	-	-	1	1
	TEDESCO	35	21	18	7	5	4	2	2	40	25
	LADINO	-	-	-	-	-	-	-	-	-	-
112	VERANO - VOERAN	9	2	4	-	-	-	-	-	9	2
	ITALIANO	-	-	-	-	-	-	-	-	-	-
	TEDESCO	9	2	4	-	-	-	-	-	9	2
	LADINO	-	-	-	-	-	-	-	-	-	-
113	VILLABASSA - NIEDEBDORF	26	9	8	3	12	5	6	4	38	14
	ITALIANO	1	1	1	1	1	1	1	1	2	2
	TEDESCO	25	8	7	2	11	4	5	3	36	12
	LADINO	-	-	-	-	-	-	-	-	-	-
114	VILLANDRO - VILLANDERS	40	15	21	5	5	2	2	2	45	17
	ITALIANO	-	-	-	-	-	-	-	-	-	-
	TEDESCO	40	15	21	5	5	2	2	2	45	17
	LADINO	-	-	-	-	-	-	-	-	-	-
115	VIPITENO - STERZING	121	75	42	23	25	16	4	2	146	91
	ITALIANO	56	38	16	10	1	1	1	1	57	39
	TEDESCO	64	37	25	13	24	15	3	1	88	52
	LADINO	1	-	1	-	-	-	-	-	1	-
	TOTALE PROVINCIA	10.593	5.630	3.681	1.649	2.623	1.482	1.042	663	13.216	7.112
	ITALIANO	3.518	2.128	783	508	369	199	151	109	3.887	2.327
	TEDESCO	6.543	3.254	2.718	1.071	2.155	1.223	868	538	8.698	4.477
	LADINO	532	248	180	70	99	60	23	16	631	308





## segue TAV. 3 - Popolazione residente per sesso e stato civile

Codice dei Comuni	COMUNI GRUPPO LINGUISTICO DI APPARTENENZA	MASCHI					FEMMINE				
		CELIBI	CONIUGATI	SEPARATI LEGALMENTE	VEDOVI	DIVORZIATI	NUBILI	CONIUGATE	SEPARATE LEGALMENTE	VEDOVE	DIVORZIATE
028	DOBBIACO - TOBLACH	784	566	1	18	2	717	577	2	114	1
	ITALIANO	60	115	1	1	-	57	89	-	14	1
	TEDESCO	724	449	-	17	2	659	485	2	100	-
	LADINO	-	2	-	-	-	1	3	-	-	-
029	EGNA - NEUMARKT	909	848	14	35	7	718	850	11	214	3
	ITALIANO	343	372	7	15	4	233	354	3	92	-
	TEDESCO	561	472	7	20	3	484	495	8	121	3
	LADINO	5	4	-	-	-	1	1	-	1	-
030	FALZES - PFALZEN	585	308	1	17	-	469	312	3	47	-
	ITALIANO	2	5	-	-	-	1	2	-	-	-
	TEDESCO	581	298	1	17	-	464	309	3	47	-
	LADINO	2	5	-	-	-	4	1	-	-	-
031	FIE' ALLC SCILIAN - VOELS AM SCHLERN	745	512	4	22	-	613	515	5	72	4
	ITALIANO	21	31	2	-	-	16	24	1	4	1
	TEDESCO	723	479	2	22	-	597	488	4	68	3
	LADINO	1	2	-	-	-	-	3	-	-	-
032	FORTEZZA - FRANZENFESTE	318	237	1	8	1	234	237	1	62	2
	ITALIANO	169	139	1	5	1	91	111	1	30	2
	TEDESCO	146	95	-	3	-	140	122	-	32	-
	LADINO	3	3	-	-	-	3	4	-	-	-
033	FUNES - VILLNOESS	693	376	2	21	-	656	382	1	85	-
	ITALIANO	5	4	-	-	-	1	-	-	-	-
	TEDESCO	688	371	2	21	-	655	382	1	85	-
	LADINO	-	1	-	-	-	-	-	-	-	-
034	GAIS - GAIS	720	400	-	8	-	593	415	4	97	2
	ITALIANO	6	12	-	-	-	2	4	-	-	-
	TEDESCO	710	384	-	8	-	591	411	4	96	2
	LADINO	4	4	-	-	-	-	-	-	1	-
035	GARGAZZONE - GARGAZON	251	226	-	13	2	238	231	3	55	-
	ITALIANO	65	63	-	5	2	48	52	2	19	-
	TEDESCO	186	163	-	8	-	190	179	1	36	-
	LADINO	-	-	-	-	-	-	-	-	-	-
036	GLORENZA - GLURNS	197	140	-	6	1	165	142	-	44	1
	ITALIANO	13	18	-	-	-	6	9	-	-	-
	TEDESCO	184	122	-	6	1	159	133	-	44	1
	LADINO	-	-	-	-	-	-	-	-	-	-
037	LACES - LATSCH	1.030	785	5	52	2	989	796	5	155	1
	ITALIANO	9	29	-	5	-	13	9	-	3	-
	TEDESCO	1.021	756	5	47	2	976	787	5	152	1
	LADINO	-	-	-	-	-	-	-	-	-	-
038	LAGUNDO - ALGUND	875	772	16	39	9	847	788	11	179	10
	ITALIANO	100	133	5	7	3	88	108	4	24	1
	TEDESCO	775	636	11	32	6	758	678	7	155	9
	LADINO	-	3	-	-	-	1	2	-	-	-
039	LAION - LAJEN	556	352	-	16	2	458	356	2	109	-
	ITALIANO	9	13	-	-	-	7	8	-	5	-
	TEDESCO	540	334	-	16	2	450	339	2	101	-
	LADINO	7	5	-	-	-	1	9	-	3	-
040	LAIVES - LEIFERS	3.022	3.041	55	89	14	2.405	3.059	59	562	23
	ITALIANO	2.009	2.278	43	54	8	1.509	2.079	43	361	13
	TEDESCO	1.006	756	12	35	6	891	964	15	200	10
	LADINO	7	7	-	-	-	5	16	1	1	-
041	LANA - LANA	1.951	1.610	17	64	16	1.882	1.633	23	343	12
	ITALIANO	126	178	1	6	3	97	128	2	28	1
	TEDESCO	1.822	1.427	16	58	13	1.779	1.495	21	314	11
	LADINO	3	5	-	-	-	6	10	-	1	-

## segue TAV. 3 - Popolazione residente per sesso e stato civile

Codice dei Comuni	C O M U N I GRUPPO LINGUISTICO DI APPARTENENZA	MASCHI					FEMMINE				
		CELIBI	CONIUGATI	SEPARATI LEGALMENTE	VEDOVI	DIVORZIATI	NUBILI	CONIUGATE	SEPARATE LEGALMENTE	VEDOVE	DIVORZIATE
042	LASA - LAAS	1.084	650	3	32	1	836	658	4	153	1
	ITALIANO	25	32	1	1	-	20	21	-	4	1
	TEDESCO	1.059	617	2	31	1	815	636	4	149	-
	LADINO	-	1	-	-	-	1	1	-	-	-
043	LAUREGNO - LAUREIN	140	66	1	3	-	88	65	-	17	-
	ITALIANO	2	2	1	-	-	-	1	-	-	-
	TEDESCO	138	64	-	3	-	88	64	-	17	-
	LADINO	-	-	-	-	-	-	-	-	-	-
117	LA VALLE - WENGEN	356	190	-	10	-	356	187	-	32	1
	ITALIANO	3	1	-	-	-	-	-	-	1	1
	TEDESCO	1	1	-	-	-	1	5	-	-	-
	LADINO	352	188	-	10	-	355	182	-	31	-
044	LUSON - LUESEN	455	218	-	10	-	388	222	-	67	-
	ITALIANO	2	2	-	-	-	4	1	-	-	-
	TEDESCO	453	216	-	10	-	384	220	-	66	-
	LADINO	-	-	-	-	-	-	1	-	1	-
045	MAGRE' SULLA STRADA DEL VINO MARGREID AN DER WEINSTRASSE	248	224	1	8	-	175	225	2	66	1
	ITALIANO	38	64	-	4	-	30	44	-	16	-
	TEDESCO	209	159	1	4	-	145	180	2	50	1
	LADINO	1	1	-	-	-	-	1	-	-	-
046	MALLES VENOSTA - MALS IM VINSCHGAV	1.465	809	3	43	2	1.161	815	4	203	1
	ITALIANO	70	57	-	2	-	23	30	-	3	-
	TEDESCO	1.395	751	3	41	2	1.137	783	4	200	1
	LADINO	-	1	-	-	-	1	2	-	-	-
047	MAREBBE - ENNEBERG	724	422	1	28	1	693	424	3	104	-
	ITALIANO	11	15	-	-	-	3	5	-	1	-
	TEDESCO	12	9	-	1	-	12	36	-	3	-
	LADINO	701	398	1	27	1	678	383	3	100	-
048	MARLENGO - MARLING	484	441	7	18	2	461	447	12	89	3
	ITALIANO	62	87	2	3	1	41	64	3	18	-
	TEDESCO	422	353	5	15	1	420	383	9	71	3
	LADINO	-	1	-	-	-	-	-	-	-	-
049	MARTELLO - MARTELL	318	150	-	12	-	223	150	-	39	-
	ITALIANO	1	2	-	-	-	-	2	-	-	-
	TEDESCO	317	148	-	12	-	223	148	-	39	-
	LADINO	-	-	-	-	-	-	-	-	-	-
050	MELTINA - MOELTEN	370	208	-	9	1	300	205	1	44	2
	ITALIANO	2	-	-	-	-	-	1	1	-	-
	TEDESCO	368	207	-	9	1	300	204	-	44	2
	LADINO	-	1	-	-	-	-	-	-	-	-
051	MERANO - MERAN	6.927	7.226	249	339	78	7.079	7.367	280	2.211	140
	ITALIANO	3.473	4.177	150	204	39	2.899	3.660	135	1.105	55
	TEDESCO	3.438	3.012	96	133	38	4.143	3.667	143	1.091	85
	LADINO	16	37	3	2	1	37	40	2	15	-
052	MONGUELPO - WELSBERG	671	401	1	22	1	603	402	2	97	2
	ITALIANO	29	31	-	-	-	11	16	-	4	-
	TEDESCO	639	370	1	22	1	591	384	1	92	2
	LADINO	3	-	-	-	-	1	2	1	1	-
053	MONTAGNA - MONTAN	376	257	2	14	1	335	265	-	74	-
	ITALIANO	19	22	1	-	-	13	16	-	6	-
	TEDESCO	354	234	1	14	1	321	249	-	68	-
	LADINO	3	1	-	-	-	1	-	-	-	-
054	MOSO IN PASSIRIA - MOOS IN PASSEIER	777	330	-	18	-	643	341	-	81	-
	ITALIANO	22	3	-	-	-	-	2	-	-	-
	TEDESCO	755	327	-	18	-	643	338	-	81	-
	LADINO	-	-	-	-	-	-	1	-	-	-





## segue TAV. 3 - Popolazione residente per sesso e stato civile

Codice dei Comuni	C O M U N I GRUPPO LINGUISTICO DI APPARTENENZA	MASCHI					FEMMINE				
		CELIBI	CONIUGATI	SEPARATI LEGALMENTE	VEDOVI	DIVORZIATI	NUBILI	CONIUGATE	SEPARATE LEGALMENTE	VEDOVE	DIVORZIATE
069	PROVES - PROVEIS	102	49	-	5	-	81	52	-	19	-
	ITALIANO	1	-	-	-	-	1	1	-	1	-
	TEDESCO	101	49	-	5	-	80	51	-	18	-
	LADINO	-	-	-	-	-	-	-	-	-	-
070	RACINES - RATSCHINGS	1.114	575	3	31	2	910	588	-	149	3
	ITALIANO	15	17	-	1	-	11	9	-	-	-
	TEDESCO	1.099	558	3	30	2	899	579	-	149	3
	LADINO	-	-	-	-	-	-	-	-	-	-
071	RASUN ANTERSELVA - RASEN ANTHOLZ	819	403	1	18	-	681	405	-	88	-
	ITALIANO	9	8	1	-	-	1	2	-	1	-
	TEDESCO	810	395	-	18	-	680	402	-	87	-
	LADINO	-	-	-	-	-	-	1	-	-	-
072	RENON - RITTEN	1.568	1.009	8	53	2	1.371	1.025	6	252	2
	ITALIANO	22	37	2	1	-	17	24	-	5	-
	TEDESCO	1.543	969	6	52	2	1.354	999	6	247	2
	LADINO	3	3	-	-	-	-	2	-	-	-
073	RIPIANO - RIPPAN	298	186	3	10	2	265	192	1	46	-
	ITALIANO	4	6	-	-	-	3	2	-	-	-
	TEDESCO	294	180	3	10	2	262	190	1	46	-
	LADINO	-	-	-	-	-	-	-	-	-	-
074	RIO DI PUSTERIA - MUEHLBACH	664	414	2	22	1	597	423	2	98	1
	ITALIANO	21	29	-	2	-	25	21	1	4	-
	TEDESCO	642	382	2	20	1	571	399	1	94	1
	LADINO	1	3	-	-	-	1	3	-	-	-
075	RODONGO - RODENECK	294	176	-	11	-	233	178	-	29	-
	ITALIANO	-	1	-	-	-	-	-	-	-	-
	TEDESCO	294	175	-	11	-	233	178	-	29	-
	LADINO	-	-	-	-	-	-	-	-	-	-
076	SALORNO - SALURN	615	580	5	28	3	479	587	7	156	5
	ITALIANO	377	363	5	15	2	254	370	4	92	-
	TEDESCO	236	215	-	13	1	223	215	3	64	5
	LADINO	2	2	-	-	-	2	2	-	-	-
077	SAN CANDIDO - INNICHEN	893	553	3	28	4	751	562	7	127	2
	ITALIANO	179	139	1	4	1	85	83	1	14	-
	TEDESCO	710	410	2	24	3	665	477	6	111	2
	LADINO	4	4	-	-	-	1	2	-	2	-
079	SAN GEMESIO ATESINO - JENESIEN	636	411	4	17	1	567	417	2	90	2
	ITALIANO	5	8	1	-	-	2	2	-	-	-
	TEDESCO	631	403	3	17	1	565	413	2	90	2
	LADINO	-	-	-	-	-	-	2	-	-	-
080	SAN LEONARDO IN PASSIRIA - ST. LEONHARD IN PASSEIER	942	557	3	24	2	799	557	2	95	2
	ITALIANO	11	10	-	1	-	7	4	-	2	1
	TEDESCO	931	546	3	23	2	792	553	2	93	1
	LADINO	-	1	-	-	-	-	-	-	-	-
081	SAN LORENZO DI SEBATO - ST. LORENZEN	900	548	4	20	-	765	562	1	117	1
	ITALIANO	10	21	-	-	-	12	11	-	4	-
	TEDESCO	887	512	4	20	-	748	543	1	113	1
	LADINO	3	15	-	-	-	5	8	-	-	-
082	SAN MARTINO IN BADIA - ST. MARTIN IN THURN	441	248	-	23	-	408	255	-	40	-
	ITALIANO	3	1	-	1	-	1	2	-	-	-
	TEDESCO	4	-	-	-	-	4	4	-	1	-
	LADINO	434	247	-	22	-	403	249	-	39	-



## segue TAV. 3 - Popolazione residente per sesso e stato civile

Codice dei Comuni	C O M U N I GRUPPO LINGUISTICO DI APPARTENENZA	MASCHI					FEMMINE				
		CELIBI	CONIUGATI	SEPARATI LEGALMENTE	VEDOVI	DIVORZIATI	NUBILI	CONIUGATE	SEPARATE LEGALMENTE	VEDOVE	DIVORZIATE
097	TERLANC - TERLAN	712	662	6	28	2	718	683	4	137	3
	ITALIANO	79	99	2	7	-	53	86	1	21	-
	TEDESCO	633	562	4	21	2	665	596	3	116	3
	LADINO	-	1	-	-	-	-	1	-	-	-
098	TERMENO SULLA STRADA DEL VINO TRAMIN AN DER WEINSTRASSE	714	662	3	32	-	648	664	4	196	-
	ITALIANO	22	29	-	2	-	18	20	-	6	-
	TEDESCO	691	632	3	30	-	630	644	4	190	-
	LADINO	1	1	-	-	-	-	-	-	-	-
099	TESIMO - TISENS	468	353	-	16	-	397	350	1	88	1
	ITALIANO	1	5	-	-	-	1	3	-	1	-
	TEDESCO	466	347	-	16	-	396	346	1	87	1
	LADINO	1	1	-	-	-	-	1	-	-	-
100	TIRES - TIEFS	216	162	1	11	-	223	164	1	36	1
	ITALIANO	5	3	-	-	-	6	3	-	-	-
	TEDESCO	211	159	1	11	-	217	160	1	35	1
	LADINO	-	-	-	-	-	-	1	-	1	-
101	TIROLO - TIROL	572	402	5	13	3	483	419	-	87	4
	ITALIANO	16	12	-	1	-	4	7	-	3	1
	TEDESCO	555	389	5	12	3	478	410	-	84	3
	LADINO	1	1	-	-	-	1	2	-	-	-
102	TRODNA - TRUDEN	232	189	-	9	1	227	196	-	69	-
	ITALIANO	49	45	-	4	1	33	48	-	9	-
	TEDESCO	183	144	-	5	-	194	146	-	60	-
	LADINO	-	-	-	-	-	-	2	-	-	-
103	TURE - TAUFERS IM MUENSTERIAL	322	168	1	13	2	231	164	-	53	-
	ITALIANO	41	13	-	1	-	3	8	-	1	-
	TEDESCO	281	155	1	12	2	228	156	-	52	-
	LADINO	-	-	-	-	-	-	-	-	-	-
104	ULTIMO - ULTEN	1.017	505	2	34	1	846	504	1	107	-
	ITALIANO	3	4	-	-	-	-	1	-	1	-
	TEDESCO	1.014	500	2	34	1	846	503	1	106	-
	LADINO	-	1	-	-	-	-	-	-	-	-
105	VADENA - PPATTEN	144	128	-	3	-	112	123	1	26	-
	ITALIANO	81	69	-	1	-	46	61	1	22	-
	TEDESCO	61	59	-	2	-	66	61	-	4	-
	LADINO	2	-	-	-	-	-	1	-	-	-
106	VALDAORA - OLANG	698	442	4	17	1	577	448	4	91	1
	ITALIANO	6	9	1	-	-	1	6	-	1	-
	TEDESCO	691	431	3	17	1	575	440	4	90	1
	LADINO	1	2	-	-	-	1	2	-	-	-
107	VAL DI VIZZE - PFITSCH	669	459	3	19	4	554	466	2	105	3
	ITALIANO	70	73	-	1	1	30	55	1	8	-
	TEDESCO	599	386	3	18	3	522	410	1	97	3
	LADINO	-	-	-	-	-	2	1	-	-	-
108	VALLE AURINA - AHRNTAL	1.616	830	2	31	-	1.394	834	3	174	-
	ITALIANO	4	4	-	-	-	-	1	-	1	-
	TEDESCO	1.612	824	2	31	-	1.394	833	3	173	-
	LADINO	-	2	-	-	-	-	-	-	-	-
109	VALLE DI CASIES - GSIES	642	312	-	9	-	569	313	-	71	-
	ITALIANO	1	4	-	-	-	-	1	-	-	-
	TEDESCO	641	308	-	9	-	569	312	-	71	-
	LADINO	-	-	-	-	-	-	-	-	-	-
110	VANDOIES - VINTL	910	488	2	23	-	778	497	2	117	-
	ITALIANO	14	14	1	-	-	6	12	1	-	-
	TEDESCO	896	474	1	23	-	771	481	1	117	-
	LADINO	-	-	-	-	-	1	4	-	-	-

## segue TAV. 3 - Popolazione residente per sesso e stato civile

Codice dei Comuni	C O M U N I GRUPPO LINGUISTICO DI APPARTENENZA	MASCHI					FEMMINE				
		CELIBI	CONIUGATI	SEPARATI LEGALMENTE	VEDOVI	DIVORZIATI	NUBILI	CONIUGATE	SEPARATE LEGALMENTE	VEDOVE	DIVORZIATE
111	VARNA - VAHRN	834	621	3	17	2	804	632	6	120	3
	ITALIANO	91	119	2	6	2	63	69	4	8	-
	TEDESCO	739	495	1	11	-	739	558	2	109	3
	LADINO	4	7	-	-	-	2	5	-	3	-
116	VELTURNO - FELDTHURNS	626	342	1	14	-	634	353	1	55	-
	ITALIANO	3	5	-	-	-	3	3	-	-	-
	TEDESCO	622	336	1	14	-	631	347	1	55	-
	LADINO	1	1	-	-	-	-	3	-	-	-
112	VERANO - VOERAN	233	115	-	6	-	192	114	-	30	-
	ITALIANO	-	-	-	-	-	-	1	-	1	-
	TEDESCO	233	115	-	6	-	192	113	-	29	-
	LADINO	-	-	-	-	-	-	-	-	-	-
113	VILLABASSA - NIEDERDORF	352	224	1	11	1	316	236	1	71	-
	ITALIANO	22	25	-	2	-	10	23	-	-	-
	TEDESCO	330	199	1	9	1	306	213	1	71	-
	LADINO	-	-	-	-	-	-	-	-	-	-
114	VILLANDRO - VILLANDERS	533	281	-	13	1	499	283	-	67	-
	ITALIANO	2	2	-	-	-	1	1	-	-	-
	TEDESCO	531	279	-	13	1	497	281	-	67	-
	LADINO	-	-	-	-	-	1	1	-	-	-
115	VIPITENO - STERZING	1.358	1.099	10	46	8	1.236	1.122	15	224	11
	ITALIANO	367	368	5	11	5	257	255	2	54	6
	TEDESCO	988	727	5	35	3	977	859	13	169	5
	LADINO	3	4	-	-	-	2	8	-	1	-
	TOTALE PROVINCIA	111.463	89.116	1.413	3.770	522	100.759	90.187	1.563	21.448	734
	ITALIANO	27.792	32.887	871	1.227	273	22.747	29.417	812	7.322	347
	TEDESCO	78.864	52.596	521	2.368	244	73.241	57.221	725	13.384	380
	LADINO	4.807	3.633	21	175	5	4.771	3.549	26	742	7





## segue TAV. 4 - Popolazione residente

A -

Codice dei Comuni	C O M U N I GRUPPO LINGUISTICO DI APPARTENENZA	CLASSI QUINQUENNALI DI ETÀ (anni)										
		Meno di 5	5 - 9	10 - 14	15 - 19	20 - 24	25 - 29	30 - 34	35 - 39	40 - 44	45 - 49	50 - 54
015	CALDARO SULLA STRADA DEL VINO KALTERN AN DER WEINSTRASSE	329	374	474	480	480	417	362	379	357	292	362
	ITALIANO	6	20	23	30	23	21	17	16	28	26	30
	TEDESCO	323	354	451	450	456	396	343	362	328	264	331
	LADINO	-	-	-	-	1	-	2	1	1	2	1
016	CAMPO DI TRENS - FREIENFELD	193	190	205	234	219	206	165	125	124	107	104
	ITALIANO	12	2	3	3	12	20	8	3	5	3	2
	TEDESCO	181	188	202	231	207	186	157	122	119	103	102
	LADINO	-	-	-	-	-	-	-	-	1	-	-
017	CAMPO TURES - SAND IN TAUFERS	343	464	456	417	311	304	281	271	257	198	174
	ITALIANO	4	4	3	4	8	6	12	7	6	3	5
	TEDESCO	339	460	453	413	303	296	268	263	248	195	169
	LADINO	-	-	-	-	-	2	1	1	3	-	-
018	CASTELBELLO-CIARDES - KASTELBELL-TSCHARS	180	190	214	244	213	168	124	107	121	150	136
	ITALIANO	2	6	7	3	6	7	3	6	5	9	4
	TEDESCO	178	184	207	241	207	161	121	101	116	141	132
	LADINO	-	-	-	-	-	-	-	-	-	-	-
019	CASTELROTTO - KASTELRUTH	386	485	615	549	458	342	312	316	319	311	307
	ITALIANO	2	5	8	13	11	6	7	11	9	14	17
	TEDESCO	353	409	496	428	374	301	280	262	260	227	219
	LADINO	31	71	111	108	73	35	25	43	50	70	71
020	CERNES - TSCHERMS	52	51	103	115	93	63	57	70	64	58	55
	ITALIANO	1	4	6	2	2	2	5	2	7	2	-
	TEDESCO	51	47	97	113	91	61	51	68	57	56	55
	LADINO	-	-	-	-	-	-	1	-	-	-	-
021	CHIENES - KIENS	195	251	313	244	207	154	131	158	146	135	106
	ITALIANO	1	2	1	-	3	3	8	4	3	-	-
	TEDESCO	192	249	312	244	204	149	122	154	142	133	106
	LADINO	2	-	-	-	-	2	1	-	1	2	-
022	CHIUSA - KLAUSEN	323	321	448	418	334	279	269	237	238	210	198
	ITALIANO	18	16	23	32	25	17	22	27	34	26	17
	TEDESCO	305	305	425	385	309	262	247	209	199	184	181
	LADINO	-	-	-	1	-	-	1	5	-	-	-
023	CORNEDO ALL'ISARCO - KARNEID	209	250	303	273	232	162	173	164	157	137	115
	ITALIANO	14	29	21	19	27	18	32	23	22	21	13
	TEDESCO	195	221	282	252	204	142	140	141	135	116	101
	LADINO	-	-	-	2	1	2	1	-	-	-	1
024	CORTACCIA SULLA STRADA DEL VINO KURTATSCH AN DER WEINSTRASSE	101	112	156	182	152	122	98	92	98	105	121
	ITALIANO	-	-	2	2	2	1	2	3	1	3	6
	TEDESCO	101	112	154	180	150	121	96	89	97	102	115
	LADINO	-	-	-	-	-	-	-	-	-	-	-
025	CORTINA SULLA STRADA DEL VINO KURTINIG AN DER WEINSTRASSE	30	15	34	41	57	33	26	21	27	29	36
	ITALIANO	5	4	10	14	17	10	6	9	7	11	12
	TEDESCO	25	11	24	27	39	23	20	12	20	18	22
	LADINO	-	-	-	-	1	-	-	-	-	2	-
026	CORVARA IN BADIA - CORVARA	96	109	121	124	83	68	71	93	88	72	64
	ITALIANO	1	1	2	2	4	1	1	1	6	6	3
	TEDESCO	-	3	2	-	3	5	6	8	3	4	1
	LADINO	95	105	117	122	76	62	64	84	79	62	60
027	CURON VENOSTA - GRAUN IM VINSCHGAU	186	184	239	260	249	165	135	109	116	124	136
	ITALIANO	1	2	-	6	52	14	6	11	3	2	3
	TEDESCO	185	182	239	254	197	150	129	98	113	122	133
	LADINO	-	-	-	-	-	1	-	-	-	-	





## segue TAV. 4 - Popolazione residente

A -

Codice dei Comuni	C O M U N I GRUPPO LINGUISTICO DI APPARTENENZA	CLASSI QUINQUENNALI DI ETÀ (anni)										
		Meno di 5	5 - 9	10 - 14	15 - 19	20 - 24	25 - 29	30 - 34	35 - 39	40 - 44	45 - 49	50 - 54
028	DOBBIACO - TOBLACH	225	241	261	280	243	230	171	165	129	153	157
	ITALIANO	17	19	24	18	29	31	37	28	24	20	25
	TEDESCO	208	222	237	262	214	198	133	137	105	133	131
	LADINO	-	-	-	-	-	1	1	-	-	-	1
029	EGNA - NEUMARKT	163	234	275	331	304	270	226	237	281	233	241
	ITALIANO	57	68	93	124	116	108	98	103	119	96	106
	TEDESCO	106	166	182	207	187	159	127	134	161	136	135
	LADINO	-	-	-	-	1	3	1	-	1	1	-
030	PALZES - PFALZEN	167	150	222	207	175	125	112	95	100	78	81
	ITALIANO	-	-	-	1	-	-	4	2	1	-	-
	TEDESCO	165	148	220	206	175	124	107	90	98	78	81
	LADINO	2	2	2	-	-	1	1	3	1	-	-
031	FIE' ALLO SCILIER - VOELS AM SCHLERN	205	246	281	231	189	175	176	126	146	133	124
	ITALIANO	3	3	16	6	5	9	11	6	6	7	7
	TEDESCO	202	243	265	225	184	164	165	119	139	125	117
	LADINO	-	-	-	-	-	2	-	1	1	1	-
032	FORTEZZA - FRANZENSFESTE	62	77	101	115	109	89	71	73	73	61	73
	ITALIANO	25	38	43	56	52	44	49	36	42	34	33
	TEDESCO	37	39	57	59	56	43	22	36	30	26	39
	LADINO	-	-	1	-	1	2	-	1	1	1	1
033	FUNES - VILLNOESS	148	196	287	286	189	137	108	108	133	114	131
	ITALIANO	-	-	-	-	3	1	-	-	-	2	2
	TEDESCO	148	196	287	286	186	136	108	107	133	112	129
	LADINO	-	-	-	-	-	-	-	1	-	-	-
034	GAIS - GAIS	185	244	253	227	185	156	174	138	163	99	115
	ITALIANO	-	2	5	-	1	4	5	-	4	1	2
	TEDESCO	184	241	248	226	184	152	168	137	159	97	111
	LADINO	1	1	-	1	-	-	1	1	-	1	2
035	GARGAZZONE - GARGAZON	53	62	101	90	89	72	70	62	87	76	56
	ITALIANO	6	12	16	33	23	16	18	13	21	23	20
	TEDESCO	47	50	85	57	66	56	52	49	66	53	36
	LADINO	-	-	-	-	-	-	-	-	-	-	-
036	GLORENZA - GLURNS	71	62	40	42	70	70	62	35	31	28	41
	ITALIANO	4	7	2	1	9	8	5	3	5	-	1
	TEDESCO	67	55	38	41	61	62	57	32	26	28	40
	LADINO	-	-	-	-	-	-	-	-	-	-	-
037	LACES - LATSCH	276	272	381	414	352	282	204	214	223	243	226
	ITALIANO	2	4	4	4	3	5	11	8	8	-	2
	TEDESCO	274	268	377	410	349	277	193	206	215	243	224
	LADINO	-	-	-	-	-	-	-	-	-	-	-
038	LAGUNDO - ALGUND	194	235	292	301	309	237	217	274	235	239	224
	ITALIANO	14	26	39	43	30	28	31	50	40	52	36
	TEDESCO	180	209	253	258	279	209	184	224	195	186	188
	LADINO	-	-	-	-	-	-	2	-	-	1	-
039	LAION - LAJEN	158	175	185	180	168	97	108	131	125	79	86
	ITALIANO	2	4	3	3	3	2	4	5	2	5	2
	TEDESCO	152	170	182	177	159	91	99	125	123	74	84
	LADINO	4	1	-	-	6	4	5	1	-	-	-
040	LAIVES - LEIFERS	715	977	1.062	1.057	1.062	1.099	1.143	1.061	918	703	673
	ITALIANO	477	665	656	692	719	797	854	751	645	488	439
	TEDESCO	237	310	406	365	339	297	285	304	270	213	229
	LADINO	1	2	-	-	4	5	4	6	3	2	5
041	LANA - LANA	516	573	644	697	647	540	526	559	479	429	398
	ITALIANO	29	35	34	46	45	41	59	47	43	33	28
	TEDESCO	483	538	610	651	600	496	465	509	434	394	369
	LADINO	4	-	-	-	2	3	2	3	2	2	1

## per sesso e classe di età

## TOTALE

						PARTICOLARI CLASSI DI ETÀ (anni)								Codice dei Comuni
55 - 59	60 - 64	65 - 69	70 - 74	75 e più	TOTALE	Meno di 3	3 - 5	6 - 10	11 - 13	14 - 17	18	19 - 20	21 - 24	
153	99	102	86	87	2.782	127	144	250	160	205	57	118	189	028
18	14	14	10	10	338	10	11	17	20	9	6	8	26	
133	84	88	76	77	2.438	117	133	233	140	196	51	110	163	
2	1	-	-	-	6	-	-	-	-	-	-	-	-	
238	144	140	142	150	3.609	98	114	233	164	275	60	124	239	029
109	67	54	59	46	1.423	30	40	70	58	100	19	52	89	
127	76	86	81	104	2.174	68	74	163	106	175	41	72	149	
2	1	-	2	-	12	-	-	-	-	-	-	-	1	
73	43	35	43	36	1.742	93	102	161	139	166	37	90	133	030
-	1	1	-	-	10	-	-	-	-	-	1	-	-	
73	42	34	43	36	1.720	92	100	160	137	166	36	90	133	
-	-	-	-	-	12	1	2	1	2	-	-	-	-	
116	75	94	102	73	2.492	120	127	262	171	189	44	92	147	031
9	5	4	3	-	100	3	-	4	10	9	2	-	5	
107	70	90	99	72	2.386	117	127	258	161	180	42	92	142	
-	-	-	-	1	6	-	-	-	-	-	-	-	-	
78	41	27	26	25	1.101	43	30	83	68	82	27	43	88	032
36	20	16	14	12	550	18	12	43	27	40	12	22	40	
39	20	10	12	13	538	25	18	40	40	42	15	21	47	
3	1	1	-	-	13	-	-	-	1	-	-	-	1	
116	52	75	61	75	2.216	85	90	227	161	248	60	94	141	033
1	1	-	-	-	10	-	-	-	-	-	-	1	2	
115	51	75	61	75	2.205	85	90	227	161	248	60	93	139	
-	-	-	-	-	1	-	-	-	-	-	-	-	-	
96	63	57	38	46	2.239	113	115	250	150	203	36	88	139	034
-	-	-	-	-	24	-	-	2	3	2	-	-	1	
96	63	57	37	46	2.206	112	114	248	147	200	36	88	138	
-	-	-	1	-	9	1	1	-	-	1	-	-	-	
62	39	40	28	32	1.019	37	21	69	67	78	21	29	73	035
22	10	5	8	10	256	4	3	11	14	24	6	7	21	
40	29	35	20	22	763	33	18	58	53	54	15	22	52	
-	-	-	-	-	-	-	-	-	-	-	-	-	-	
26	22	47	27	22	696	49	37	55	22	37	9	20	56	036
-	-	1	-	-	46	4	2	5	2	-	-	3	7	
26	22	46	27	22	650	45	35	50	20	37	9	17	49	
-	-	-	-	-	-	-	-	-	-	-	-	-	-	
212	121	129	119	152	3.820	170	150	294	229	328	87	159	278	037
5	2	2	3	5	68	-	3	6	-	2	1	3	2	
207	119	127	116	147	3.752	170	147	288	229	326	86	156	276	
-	-	-	-	-	-	-	-	-	-	-	-	-	-	
191	154	150	133	161	3.546	119	116	246	184	245	53	124	244	038
21	12	15	12	24	473	8	9	31	24	34	5	23	18	
169	141	135	120	137	3.067	111	107	215	160	211	48	101	226	
1	1	-	1	-	6	-	-	-	-	-	-	-	-	
100	45	50	71	93	1.851	97	98	177	114	138	40	68	134	039
2	-	-	2	3	42	-	3	4	2	-	3	1	2	
97	45	50	67	89	1.784	94	94	172	112	138	37	67	126	
1	-	-	2	1	25	3	1	1	-	-	-	-	6	
535	345	360	304	315	12.329	425	451	1.023	643	847	196	461	827	040
366	227	246	184	191	8.397	272	321	690	388	529	137	304	568	
166	117	114	119	124	3.895	152	129	332	255	318	59	156	256	
3	1	-	1	-	37	1	1	1	-	-	-	1	3	
398	266	295	279	305	7.551	306	302	622	394	541	144	244	524	041
36	18	32	21	23	570	15	19	33	25	31	10	21	35	
360	246	263	257	281	6.956	288	282	589	369	510	134	223	487	
2	2	-	1	1	25	3	1	-	-	-	-	-	2	

## segue TAV. 4 - Popolazione residente

A -

Codice dei Comuni	COMUNI GRUPPO LINGUISTICO DI APPARTENENZA	CLASSI QUINQUENNALI DI ETÀ (anni)										
		Meno di 5	5 - 9	10 - 14	15 - 19	20 - 24	25 - 29	30 - 34	35 - 39	40 - 44	45 - 49	50 - 54
042	LASA - LAAS	261	305	328	366	330	226	207	153	216	191	197
	ITALIANO	4	5	10	9	11	7	6	5	5	11	10
	TEDESCO	257	300	318	357	319	219	200	147	210	180	187
	LADINO	-	-	-	-	-	-	1	1	1	-	-
043	LAUREGNO - LAUREIN	16	25	43	44	34	22	16	8	21	26	35
	ITALIANO	-	-	-	-	1	1	1	-	-	-	2
	TEDESCO	16	25	43	44	33	21	15	8	21	26	33
	LADINO	-	-	-	-	-	-	-	-	-	-	-
117	LA VALLE - WENGEN	87	128	145	130	106	79	61	60	60	43	49
	ITALIANO	1	1	-	-	-	-	1	-	-	-	1
	TEDESCO	-	-	-	-	1	2	3	-	-	1	-
	LADINO	86	127	145	130	105	77	57	60	60	42	48
044	LUSON - LUESEN	117	114	154	174	142	103	68	60	72	69	78
	ITALIANO	2	2	-	1	1	1	-	-	2	-	-
	TEDESCO	115	112	154	173	141	102	68	59	70	69	78
	LADINO	-	-	-	-	-	-	-	1	-	-	-
045	MAGRE <sup>9</sup> SULLA STRADA DEL VINO MARGREID AN DER WEINSTRASSE	47	61	87	72	95	74	71	61	50	58	54
	ITALIANO	3	9	14	12	15	17	17	17	15	12	9
	TEDESCO	44	52	73	60	80	57	53	44	35	46	44
	LADINO	-	-	-	-	-	-	1	-	-	-	1
046	MALLES VENOSTA - MALS IM VINSCHGAU	321	374	478	535	456	308	253	228	253	205	238
	ITALIANO	7	8	12	10	36	21	15	20	14	7	8
	TEDESCO	314	366	466	525	420	287	238	207	239	197	229
	LADINO	-	-	-	-	-	-	-	1	-	1	1
047	MAREBBE - ENNEBERG	194	218	253	242	178	155	139	145	144	140	132
	ITALIANO	1	1	-	3	8	-	4	1	3	3	2
	TEDESCO	5	4	1	2	9	11	14	4	8	1	3
	LADINO	188	213	252	237	161	144	121	140	133	136	127
048	MARLENGO - MARLING	117	148	183	185	134	122	161	150	158	125	112
	ITALIANO	13	19	16	16	19	21	34	25	20	25	17
	TEDESCO	104	129	167	169	115	101	126	125	138	100	95
	LADINO	-	-	-	-	-	-	1	-	-	-	-
049	MARTELLO - MARTELL	67	69	83	124	99	57	49	29	44	53	56
	ITALIANO	-	-	-	-	1	1	2	-	1	-	-
	TEDESCO	67	69	83	124	98	56	47	29	43	53	56
	LADINO	-	-	-	-	-	-	-	-	-	-	-
050	MELTINA - MOELTEN	83	110	145	136	78	59	58	66	52	74	62
	ITALIANO	-	-	-	-	1	1	-	-	-	-	1
	TEDESCO	83	110	145	136	77	58	58	66	52	74	60
	LADINO	-	-	-	-	-	-	-	-	-	-	1
051	NERANO - NERAN	1.359	1.869	2.456	2.571	2.166	1.987	2.360	2.594	2.388	2.030	1.879
	ITALIANO	577	874	1.160	1.276	1.039	987	1.195	1.307	1.262	1.071	1.013
	TEDESCO	779	995	1.294	1.291	1.124	996	1.153	1.268	1.108	944	857
	LADINO	3	-	2	4	3	4	12	19	18	15	9
052	MONGUELFO - WELSBERG	157	180	221	253	203	148	134	115	123	126	135
	ITALIANO	5	4	3	7	17	6	10	6	5	6	3
	TEDESCO	151	175	217	246	186	142	123	108	116	120	132
	LADINO	1	1	1	-	-	-	1	1	2	-	-
053	MONTAGNA - MONTAN	68	85	119	142	145	107	65	62	71	74	90
	ITALIANO	1	5	3	8	7	5	5	7	4	6	6
	TEDESCO	67	79	114	134	138	101	60	54	67	68	84
	LADINO	-	1	2	-	-	1	-	1	-	-	-
054	MOOS IN PASSIRIA - MOOS IN PASSEIER	216	219	280	276	231	130	122	107	97	99	112
	ITALIANO	1	-	-	-	18	3	4	1	-	-	-
	TEDESCO	215	219	280	276	212	127	118	106	97	99	112
	LADINO	-	-	-	-	1	-	-	-	-	-	-







## segue TAV. 4 - Popolazione residente

A -

Codice dei Comuni	C O M U N I GRUPPO LINGUISTICO DI APPARTENENZA	CLASSI QUINQUENNALI DI ETÀ (anni)										
		Meno di 5	5 - 9	10 - 14	15 - 19	20 - 24	25 - 29	30 - 34	35 - 39	40 - 44	45 - 49	50 - 54
069	PROVES - PROVEIS	19	22	25	29	37	33	12	14	14	12	24
	ITALIANO	-	-	-	-	-	1	-	-	1	1	1
	TEDESCO	19	22	25	29	37	32	12	14	13	11	23
	LADINO	-	-	-	-	-	-	-	-	-	-	-
070	RACINES - RATSCHINGS	254	323	396	397	319	219	210	189	196	172	179
	ITALIANO	1	6	4	4	8	3	8	7	2	1	4
	TEDESCO	253	317	392	393	311	216	202	182	194	171	175
	LADINO	-	-	-	-	-	-	-	-	-	-	-
071	RASUN ANTERSELVA - RASEN ANTHOLZ	163	251	294	292	243	174	134	118	127	129	113
	ITALIANO	-	-	-	-	4	6	3	4	-	-	-
	TEDESCO	163	251	294	292	239	168	131	113	127	129	113
	LADINO	-	-	-	-	-	-	-	1	-	-	-
072	RENON - RITTEN	417	485	516	527	453	384	354	324	315	255	218
	ITALIANO	1	1	8	9	9	6	8	9	12	11	6
	TEDESCO	416	484	508	518	444	378	346	313	303	244	212
	LADINO	-	-	-	-	-	-	2	2	-	-	-
073	RIFIANO - RIFFIAN	73	95	116	89	92	74	51	76	64	37	46
	ITALIANO	-	3	1	-	3	-	2	2	3	1	-
	TEDESCO	73	92	115	89	89	74	49	74	61	36	46
	LADINO	-	-	-	-	-	-	-	-	-	-	-
074	RIO DI PUSTERIA - MUEHLBACH	183	203	230	207	172	181	160	148	114	116	129
	ITALIANO	6	6	12	7	3	13	9	6	8	6	6
	TEDESCO	176	197	217	200	169	167	150	140	105	110	123
	LADINO	1	-	1	-	-	1	1	2	1	-	-
075	RODENGO - RODENECK	75	85	93	105	74	63	55	51	48	49	52
	ITALIANO	-	-	-	-	-	-	-	-	1	-	-
	TEDESCO	75	85	93	105	74	63	55	51	47	49	52
	LADINO	-	-	-	-	-	-	-	-	-	-	-
076	SALORNO - SALURN	115	147	170	198	194	181	192	169	149	146	164
	ITALIANO	57	81	96	102	124	116	122	107	101	91	105
	TEDESCO	58	66	74	96	70	64	70	61	86	53	59
	LADINO	-	-	-	-	-	1	-	1	2	2	-
077	SAN CANDIDO - INNICHEN	194	220	257	298	362	239	190	166	148	155	182
	ITALIANO	22	36	32	33	103	46	42	36	30	27	26
	TEDESCO	172	184	225	264	258	192	147	129	118	128	155
	LADINO	-	-	-	1	1	1	1	1	-	-	1
079	SAN GENESIO ATESINO - JENESIEN	159	160	249	269	183	133	112	107	138	99	132
	ITALIANO	1	-	-	2	3	1	1	5	4	-	-
	TEDESCO	158	160	249	267	180	132	111	102	134	99	132
	LADINO	-	-	-	-	-	-	-	-	-	-	-
080	SAN LEONARDO IN PASSIRIA - ST. LEONHARD IN PASSEIER	274	281	296	339	291	225	188	158	174	157	130
	ITALIANO	1	3	5	3	4	3	2	2	4	2	3
	TEDESCO	273	278	291	336	286	222	186	156	170	155	127
	LADINO	-	-	-	-	1	-	-	-	-	-	-
081	SAN LORENZO DI SEBATO - ST. LORENZEN	222	257	315	316	283	211	172	177	164	154	171
	ITALIANO	-	4	7	3	7	5	2	8	5	6	2
	TEDESCO	222	251	307	312	273	205	168	165	156	145	166
	LADINO	-	2	1	1	3	1	2	4	3	3	3
082	SAN MARTINO IN BADIA - ST. MARTIN IN THURN	119	106	139	164	137	85	78	69	79	72	80
	ITALIANO	1	-	-	-	2	1	-	-	-	-	2
	TEDESCO	-	-	-	2	1	1	1	-	-	-	3
	LADINO	118	106	139	162	134	83	77	69	79	72	75

## per sesso e classe di età

## TOTALE

						PARTICOLARI CLASSI DI ETÀ (anni)								Codice dei Comuni
55 - 59	60 - 64	65 - 69	70 - 74	75 e più	TOTALE	Meno di 3	3 - 5	6 - 10	11 - 13	14 - 17	18	19 - 20	21 - 24	
21	14	9	11	12	308	9	14	21	17	22	6	14	29	069
-	-	-	-	-	4	-	-	-	-	-	-	-	-	
21	14	9	11	12	304	9	14	21	17	22	6	14	29	
-	-	-	-	-	-	-	-	-	-	-	-	-	-	
158	99	110	63	91	3.375	151	160	346	239	338	70	125	260	070
3	1	1	-	-	53	1	2	4	3	5	-	-	8	
155	98	109	63	91	3.322	150	158	342	236	333	70	125	252	
-	-	-	-	-	-	-	-	-	-	-	-	-	-	
101	61	69	70	76	2.415	91	112	266	185	226	60	110	193	071
2	1	-	2	-	22	-	-	-	-	-	-	-	4	
99	60	69	68	76	2.392	91	112	266	185	226	60	110	189	
-	-	-	-	-	1	-	-	-	-	-	-	-	-	
280	163	198	201	206	5.296	253	242	510	305	419	105	204	360	072
11	6	3	3	5	108	1	-	5	4	2	3	6	7	
267	156	195	198	200	5.180	252	242	505	301	417	102	198	353	
2	1	-	-	1	8	-	-	-	-	-	-	-	-	
55	25	38	23	49	1.003	42	37	113	68	71	23	38	73	073
-	-	-	-	-	15	-	-	3	1	-	-	-	3	
55	25	38	23	49	988	42	37	110	67	71	23	38	70	
-	-	-	-	-	-	-	-	-	-	-	-	-	-	
106	57	68	84	66	2.224	102	131	202	142	162	52	72	132	074
9	3	2	5	2	103	4	4	7	6	5	5	1	2	
97	54	66	79	63	2.113	98	126	194	136	157	47	71	130	
-	-	-	-	1	8	-	1	1	-	-	-	-	-	
58	28	28	26	31	921	51	39	89	54	83	20	46	50	075
-	-	-	-	-	1	-	-	-	-	-	-	-	-	
58	28	28	26	31	920	51	39	89	54	83	20	46	50	
-	-	-	-	-	-	-	-	-	-	-	-	-	-	
185	112	143	104	96	2.465	68	68	167	98	136	50	84	153	076
120	71	86	55	48	1.482	34	36	88	61	69	26	48	98	
64	41	57	48	48	975	34	32	79	37	67	24	36	55	
1	-	-	1	-	8	-	-	-	-	-	-	-	-	
161	95	91	75	97	2.930	128	112	216	164	220	62	128	301	077
25	19	11	11	8	507	11	17	39	17	20	8	27	87	
134	74	79	63	88	2.410	117	95	177	147	199	54	101	213	
2	2	1	1	1	13	-	-	-	-	1	-	-	1	
110	60	74	68	94	2.147	103	84	177	151	217	59	90	139	079
-	1	-	-	-	18	1	-	-	-	2	-	1	2	
108	59	74	68	94	2.127	102	84	177	151	215	59	89	137	
2	-	-	-	-	2	-	-	-	-	-	-	-	-	
138	74	93	73	92	2.983	159	166	292	176	273	68	119	228	080
1	-	1	-	2	36	1	2	1	4	3	1	2	2	
137	74	92	73	90	2.946	158	164	291	172	270	67	117	225	
-	-	-	-	-	1	-	-	-	-	-	-	-	1	
143	86	83	77	87	2.918	130	139	267	196	247	66	125	223	081
4	1	-	1	3	58	-	-	5	5	3	-	3	5	
135	84	81	75	84	2.829	130	139	260	191	242	66	121	216	
4	1	2	1	-	31	-	-	2	-	2	-	1	2	
91	55	38	46	57	1.415	68	74	113	84	127	28	69	102	082
1	-	-	-	1	8	1	-	-	-	-	-	-	2	
2	1	1	1	-	13	-	-	-	-	1	-	2	-	
88	54	37	45	56	1.394	67	74	113	84	126	28	67	100	



## segue TAV. 4 - Popolazione residente

A -

Codice dei Comuni	COMUNI GRUPPO LINGUISTICO DI APPARTENENZA	CLASSI QUINQUENNALI DI ETÀ (anni)										
		Meno di 5	5 - 9	10 - 14	15 - 19	20 - 24	25 - 29	30 - 34	35 - 39	40 - 44	45 - 49	50 - 54
083	SAN MARTINO IN PASSIRIA - ST. MARTIN IN PASSEIER	228	267	276	290	272	212	155	154	127	137	119
	ITALIANO	1	1	-	-	-	1	-	1	1	1	2
	TEDESCO	227	266	276	290	272	211	155	153	126	136	117
	LADINO	-	-	-	-	-	-	-	-	-	-	-
084	SAN PANCRAZIO - ST. PANKRAZ IN ULTEN	126	124	174	204	175	132	80	87	104	75	98
	ITALIANO	-	-	2	3	5	1	1	2	4	2	3
	TEDESCO	126	124	172	201	170	131	78	84	100	73	95
	LADINO	-	-	-	-	-	-	1	1	-	-	-
085	SANTA CRISTINA VALGARDENA - ST. CHRISTINA IN GROEDEN	93	109	168	161	153	112	82	104	110	100	89
	ITALIANO	-	4	-	2	2	5	1	3	4	1	1
	TEDESCO	4	5	6	3	4	14	9	10	7	6	2
	LADINO	89	100	162	156	147	93	72	91	99	93	86
086	SARENTINO - SARNTAL	526	578	611	601	511	387	382	364	349	283	283
	ITALIANO	2	3	5	4	-	3	7	7	9	4	2
	TEDESCO	524	575	606	597	511	383	374	356	340	279	281
	LADINO	-	-	-	-	-	1	1	1	-	-	-
087	SCENA - SCHENNA	188	245	247	261	229	155	168	154	145	134	112
	ITALIANO	-	1	1	1	2	1	-	1	4	1	-
	TEDESCO	188	244	246	260	227	154	168	152	140	133	112
	LADINO	-	-	-	-	-	-	-	1	1	-	-
088	SELVA DEI MOLINI - HUEHLWALD	135	134	178	177	144	110	96	63	72	66	79
	ITALIANO	2	-	-	-	2	1	1	-	1	-	1
	TEDESCO	133	134	178	177	142	109	95	63	71	66	78
	LADINO	-	-	-	-	-	-	-	-	-	-	-
089	SELVA DI VALGARDENA - WOLKENSTEIN IN GROEDEN	144	200	254	250	204	119	155	163	177	140	117
	ITALIANO	8	8	11	12	9	4	9	20	19	10	6
	TEDESCO	6	10	10	13	14	11	12	11	10	9	8
	LADINO	130	182	233	225	181	104	134	132	148	121	103
118	SENALE-S. FELICE - U. L. FRAU IM WALDE-ST. FELIX	40	48	56	98	63	58	40	40	38	41	40
	ITALIANO	-	-	-	1	1	3	-	1	1	1	-
	TEDESCO	40	48	56	97	62	55	40	39	37	40	40
	LADINO	-	-	-	-	-	-	-	-	-	-	-
091	SENALES - SCHNALS	122	100	119	137	128	118	95	69	68	58	72
	ITALIANO	1	1	-	-	5	5	5	2	2	-	1
	TEDESCO	121	99	119	137	123	113	90	67	66	58	71
	LADINO	-	-	-	-	-	-	-	-	-	-	-
092	SESTO - SEXTEN	126	118	165	206	176	128	96	86	114	109	135
	ITALIANO	2	2	1	1	6	5	5	2	2	-	-
	TEDESCO	124	116	164	205	170	123	91	83	112	109	135
	LADINO	-	-	-	-	-	-	-	1	-	-	-
093	SILANDRO - SCHLANDERS	347	407	450	468	439	330	312	305	303	268	258
	ITALIANO	20	14	19	18	27	17	29	27	21	9	8
	TEDESCO	327	393	431	450	412	313	281	277	280	259	250
	LADINO	-	-	-	-	-	-	2	1	2	-	-
094	SLUDERNO - SCHLUDERNS	131	129	153	194	150	109	97	72	92	85	94
	ITALIANO	1	-	-	2	4	-	3	1	4	2	-
	TEDESCO	130	129	153	192	145	109	94	71	88	83	94
	LADINO	-	-	-	-	1	-	-	-	-	-	-
095	STELVIO - STILFS	86	122	125	132	109	91	88	84	87	77	74
	ITALIANO	2	-	-	4	-	1	2	3	1	3	-
	TEDESCO	84	122	125	128	109	90	86	81	84	74	74
	LADINO	-	-	-	-	-	-	-	-	2	-	-
096	TERENTO - TERENTEN	117	143	144	176	132	104	74	56	60	56	70
	ITALIANO	-	-	-	-	-	-	-	-	-	-	-
	TEDESCO	117	143	144	176	132	103	74	56	60	56	70
	LADINO	-	-	-	-	-	1	-	-	-	-	-



## segue TAV. 4 - Popolazione residente

A -

Codice dei Comuni	C O M U N I GRUPPO LINGUISTICO DI APPARTENENZA	CLASSI QUINQUENNALI DI ETÀ (anni)										
		Meno di 5	5 - 9	10 - 14	15 - 19	20 - 24	25 - 29	30 - 34	35 - 39	40 - 44	45 - 49	50 - 54
097	TERLANO - TERLAN	187	204	279	270	227	218	180	233	206	176	181
	ITALIANO	8	13	21	31	29	32	19	28	23	21	24
	TEDESCO	179	191	258	239	198	186	161	205	182	155	156
	LADINO	-	-	-	-	-	-	-	-	1	-	1
098	TERMENO SULLA STRADA DEL VINO TRAMIN AM DER WEINSTRASSE	181	192	234	272	256	188	165	208	168	164	200
	ITALIANO	4	8	7	6	11	7	8	7	7	3	12
	TEDESCO	177	184	227	266	245	180	157	201	160	161	188
	LADINO	-	-	-	-	-	1	-	-	1	-	-
099	TESIMO - TISENS	112	110	172	154	125	115	80	97	87	91	130
	ITALIANO	-	-	-	-	1	1	1	3	1	-	-
	TEDESCO	111	110	172	154	124	113	79	94	86	91	129
	LADINO	1	-	-	-	-	1	-	-	-	-	1
100	TIRES - TIERS	57	50	75	78	64	56	38	48	51	44	38
	ITALIANO	2	-	2	2	2	2	3	-	-	-	1
	TEDESCO	55	50	73	76	62	54	35	48	51	44	37
	LADINO	-	-	-	-	-	-	-	-	-	-	-
101	TIROLO - TIROL	133	176	181	176	155	138	141	155	133	105	106
	ITALIANO	2	1	5	5	3	3	2	4	4	3	5
	TEDESCO	131	175	176	171	152	135	138	150	129	102	101
	LADINO	-	-	-	-	-	-	1	1	-	-	-
102	TRODENA - TRUDEN	53	63	70	83	92	69	47	45	55	45	69
	ITALIANO	8	11	11	13	23	17	9	11	8	6	19
	TEDESCO	45	52	59	70	69	52	38	34	47	39	48
	LADINO	-	-	-	-	-	-	-	-	-	-	2
103	TUBRE - TAUPERS IM MUENSTERTAL	65	51	84	130	124	61	43	43	53	55	53
	ITALIANO	2	-	1	5	33	8	2	2	3	2	-
	TEDESCO	63	51	83	125	91	53	41	41	50	53	53
	LADINO	-	-	-	-	-	-	-	-	-	-	-
104	ULTIMO - ULTEN	212	271	282	291	312	208	174	168	150	124	164
	ITALIANO	-	-	-	-	1	-	3	1	1	1	1
	TEDESCO	212	271	282	291	311	208	171	167	149	123	163
	LADINO	-	-	-	-	-	-	-	-	-	-	-
105	VADENA - PFATTEN	22	41	36	46	49	42	35	36	39	30	36
	ITALIANO	5	16	19	22	22	24	19	15	20	13	22
	TEDESCO	17	25	17	24	27	18	16	20	19	17	14
	LADINO	-	-	-	-	-	-	-	1	-	-	-
106	VALDAORA - OLANG	203	223	234	224	182	174	166	149	119	114	124
	ITALIANO	-	-	1	1	2	3	2	7	1	-	3
	TEDESCO	203	223	233	223	180	171	164	142	117	114	117
	LADINO	-	-	-	-	-	-	-	-	1	-	4
107	VAL DI VIZZE - PFITSCH	179	166	205	189	178	185	166	169	125	107	145
	ITALIANO	10	19	17	19	13	26	29	32	11	17	15
	TEDESCO	168	146	188	170	165	159	137	136	114	90	130
	LADINO	1	1	-	-	-	-	-	1	-	-	-
108	VALLE AURINA - AHRNTAL	445	506	575	516	444	312	289	241	299	245	263
	ITALIANO	-	-	-	-	2	1	3	1	1	1	-
	TEDESCO	445	506	575	516	442	309	286	240	298	244	263
	LADINO	-	-	-	-	-	2	-	-	-	-	-
109	VALLE DI CASIES - GSIES	179	202	203	188	165	144	131	107	91	72	94
	ITALIANO	-	-	-	-	2	1	-	-	-	-	-
	TEDESCO	179	202	203	188	163	143	131	107	91	72	94
	LADINO	-	-	-	-	-	-	-	-	-	-	-
110	VANDOIES - VINTL	237	256	313	320	270	209	182	147	130	133	164
	ITALIANO	3	1	2	7	7	4	4	5	3	3	3
	TEDESCO	234	255	311	313	263	204	176	142	127	129	161
	LADINO	-	-	-	-	-	1	2	-	-	1	-



## segue TAV. 4 - Popolazione residente

A -

Codice dei Comuni	C O M U N I GRUPPO LINGUISTICO DI APPARTENENZA	CLASSI QUINQUENNALI DI ETÀ (anni)										
		Meno di 5	5 - 9	10 - 14	15 - 19	20 - 24	25 - 29	30 - 34	35 - 39	40 - 44	45 - 49	50 - 54
111	VARNA - VAHRN	221	278	304	321	268	237	235	220	201	154	171
	ITALIANO	23	34	30	23	31	31	45	43	31	15	19
	TEDESCO	196	244	274	298	236	204	188	175	169	137	150
	LADINO	2	-	-	-	1	2	2	2	1	2	2
116	VELTURNO - FELDTHURNS	205	229	223	228	171	161	126	125	77	95	81
	ITALIANO	-	-	1	2	1	2	-	2	1	1	1
	TEDESCO	205	229	222	226	170	157	125	122	76	94	79
	LADINO	-	-	-	-	-	2	1	1	-	-	1
112	VERANO - VOERAN	74	71	78	77	62	53	39	30	34	38	30
	ITALIANO	-	-	-	-	-	-	-	-	-	1	-
	TEDESCO	74	71	78	77	62	53	39	30	34	37	30
	LADINO	-	-	-	-	-	-	-	-	-	-	-
113	VILLABASSA - NIEDERDORF	56	90	119	138	100	74	72	66	60	81	81
	ITALIANO	6	3	1	4	7	13	9	4	5	2	4
	TEDESCO	50	87	118	134	93	61	63	62	55	79	77
	LADINO	-	-	-	-	-	-	-	-	-	-	-
114	VILLANDRO - VILLANDERS	146	146	203	204	145	113	91	85	88	79	85
	ITALIANO	1	-	2	-	-	-	1	2	-	-	-
	TEDESCO	145	146	201	204	145	113	89	83	88	79	85
	LADINO	-	-	-	-	-	-	1	-	-	-	-
115	VIPITENO - STERZING	354	461	473	463	408	418	419	417	349	289	255
	ITALIANO	83	117	114	101	106	122	131	128	100	72	65
	TEDESCO	271	343	359	362	302	295	287	285	244	216	188
	LADINO	-	1	-	-	-	1	1	4	5	1	2
	TOTALE PROVINCIA	25.958	32.107	39.015	40.144	34.945	29.099	28.354	29.038	28.152	24.318	24.411
	ITALIANO	4.780	7.424	9.437	10.365	9.542	8.512	9.494	9.716	9.887	8.304	8.071
	TEDESCO	19.971	23.175	27.740	27.999	24.015	19.494	17.790	18.091	17.048	14.978	15.339
	LADINO	1.207	1.508	1.838	1.780	1.388	1.093	1.070	1.231	1.217	1.036	1.001

## per sesso e classe di età

## TOTALE

						PARTICOLARI CLASSI DI ETÀ (anni)									Codice dei Comuni
55 - 59	60 - 64	65 - 69	70 - 74	75 e più	TOTALE	Meno di 3	3 - 5	6 - 10	11 - 13	14 - 17	18	19 - 20	21 - 24		
135	91	70	54	82	3.042	136	140	285	176	281	53	105	216	111	
9	8	7	7	8	364	13	15	35	20	20	4	9	25		
126	82	61	44	73	2.657	121	125	250	156	261	49	96	190		
-	1	2	3	1	21	2	-	-	-	-	-	-	1		
95	62	62	39	47	2.026	116	129	227	132	193	38	90	131	116	
2	-	1	-	-	14	-	-	-	1	1	-	2	-		
93	62	61	39	47	2.007	116	129	227	131	192	38	88	131		
-	-	-	-	-	5	-	-	-	-	-	-	-	-		
24	17	16	23	24	690	36	47	77	45	60	10	37	50	112	
-	-	-	-	1	2	-	-	-	-	-	-	-	-		
24	17	16	23	23	688	36	47	77	45	60	10	37	50		
-	-	-	-	-	-	-	-	-	-	-	-	-	-		
64	41	42	53	76	1.213	35	41	86	80	112	22	46	81	113	
9	3	4	5	3	82	3	4	3	-	2	1	2	6		
55	38	38	48	73	1.131	32	37	83	80	110	21	44	75		
-	-	-	-	-	-	-	-	-	-	-	-	-	-		
69	43	60	44	76	1.677	84	89	153	117	174	42	74	111	114	
-	-	-	-	-	6	1	-	-	2	-	-	-	-		
69	42	60	44	76	1.669	83	89	153	115	174	42	74	111		
-	1	-	-	-	2	-	-	-	-	-	-	-	-		
244	121	179	111	168	5.129	214	213	489	280	371	99	156	337	115	
63	37	36	24	31	1.330	52	46	125	68	82	25	35	88		
179	84	142	87	137	3.781	162	167	363	212	289	74	121	249		
2	-	1	-	-	18	-	-	1	-	-	-	-	-		
23.332	14.956	16.232	14.497	16.417	420.975	15.488	16.073	34.231	23.391	32.494	7.907	15.223	27.362		
8.123	5.130	5.665	4.592	4.653	123.695	2.689	3.253	8.178	5.618	8.257	2.017	4.016	7.520		
14.352	9.251	9.946	9.286	11.069	279.544	12.081	12.054	24.463	16.661	22.762	5.550	10.554	18.775		
857	575	621	619	695	17.736	718	766	1.590	1.112	1.475	340	653	1.067		







## segue TAV. 4 - Popolazione residente

B -

Codice dei Comuni	C O M U N I GRUPPO LINGUISTICO DI APPARTENENZA	CLASSI QUINQUENNALI DI ETÀ (anni)										
		Meno di 5	5 - 9	10 - 14	15 - 19	20 - 24	25 - 29	30 - 34	35 - 39	40 - 44	45 - 49	50 - 54
015	CALDARO SULLA STRADA DEL VINO KALTERN AN DER WEINSTRASSE	173	184	231	246	214	199	183	194	169	150	168
	ITALIANO	2	8	9	19	14	14	11	10	14	14	18
	TEDESCO	171	176	222	227	200	185	172	184	155	134	149
	LADINO	-	-	-	-	-	-	-	-	-	2	1
016	CAMPO DI TRENS - FREIENFELD	93	96	112	127	114	109	92	76	70	57	54
	ITALIANO	4	1	1	-	3	10	8	3	3	3	1
	TEDESCO	89	95	111	127	111	99	84	73	67	53	53
	LADINO	-	-	-	-	-	-	-	-	-	1	-
017	CAMPO TURES - SAND IN TAUFERS	169	257	208	211	166	155	149	139	136	99	90
	ITALIANO	3	3	-	2	7	4	9	4	4	1	4
	TEDESCO	166	254	208	209	159	150	139	135	132	98	86
	LADINO	-	-	-	-	-	1	1	-	-	-	-
018	CASTELBELLO-CIARDES - KASTELBELL-TSCHARS	84	97	101	119	111	74	65	55	56	70	70
	ITALIANO	2	2	4	3	4	3	2	3	1	6	3
	TEDESCO	82	95	97	116	107	71	63	52	55	64	67
	LADINO	-	-	-	-	-	-	-	-	-	-	-
019	CASTELROTTO - KASTELRUTH	182	257	303	277	235	174	157	148	156	164	157
	ITALIANO	-	3	5	5	5	4	5	9	3	11	9
	TEDESCO	169	216	244	216	191	150	139	122	128	118	107
	LADINO	13	38	54	56	39	20	13	17	25	35	41
020	CERMES - TSCHERMS	28	27	55	57	45	37	29	33	34	25	29
	ITALIANO	1	2	2	1	2	1	3	2	4	2	-
	TEDESCO	27	25	53	56	43	36	26	31	30	23	29
	LADINO	-	-	-	-	-	-	-	-	-	-	-
021	CHIENES - KIENS	97	131	165	126	113	75	63	85	78	66	56
	ITALIANO	-	-	1	-	3	2	5	2	3	-	-
	TEDESCO	96	131	164	126	110	73	58	83	75	65	56
	LADINO	1	-	-	-	-	-	-	-	-	1	-
022	CHIUSA - KLAUSEN	156	176	231	217	184	130	149	115	123	100	90
	ITALIANO	10	9	14	17	18	11	15	17	21	12	10
	TEDESCO	146	167	217	200	166	119	134	97	101	88	80
	LADINO	-	-	-	-	-	-	-	1	1	-	-
023	CORNEDO ALL'ISARCO - KARNEID	111	130	159	129	124	93	80	79	87	73	65
	ITALIANO	9	10	18	13	15	11	20	15	14	9	10
	TEDESCO	102	120	141	115	109	81	59	64	73	64	55
	LADINO	-	-	-	1	-	1	1	-	-	-	-
024	CORTACCIA SULLA STRADA DEL VINO KURTATSCH AN DER WEINSTRASSE	47	51	81	89	83	68	55	44	43	54	63
	ITALIANO	-	-	-	1	2	1	-	3	-	1	4
	TEDESCO	47	51	81	88	81	67	55	41	43	53	59
	LADINO	-	-	-	-	-	-	-	-	-	-	-
025	CORTINA SULLA STRADA DEL VINO KURTINIG AN DER WEINSTRASSE	15	9	19	24	30	18	14	10	14	12	17
	ITALIANO	2	3	6	8	8	7	5	3	4	5	8
	TEDESCO	13	6	13	16	21	11	9	7	10	7	7
	LADINO	-	-	-	-	1	-	-	-	-	-	2
026	CORVARA IN BADIA - CORVARA	63	49	58	55	39	21	30	47	45	40	34
	ITALIANO	-	1	1	1	3	1	1	1	4	4	-
	TEDESCO	-	1	1	-	2	-	2	3	1	1	-
	LADINO	63	47	56	54	34	20	27	43	40	35	34
027	CURON VENOSTA - GRAUN IM VINSCHGAU	96	96	133	125	164	103	61	59	71	70	70
	ITALIANO	1	-	-	5	52	13	5	10	3	2	1
	TEDESCO	95	96	133	120	112	89	56	49	68	68	69
	LADINO	-	-	-	-	-	1	-	-	-	-	-



## segue TAV. 4 - Popolazione residente

B -

Codice dei Comuni	C O M U N I GRUPPO LINGUISTICO DI APPARTENENZA	CLASSI QUINQUENNALI DI ETÀ (anni)										
		Meno di 5	5 - 9	10 - 14	15 - 19	20 - 24	25 - 29	30 - 34	35 - 39	40 - 44	45 - 49	50 - 54
028	DOBBIACO - TOBLACH	98	129	139	148	132	112	90	83	70	70	74
	ITALIANO	5	7	9	9	21	19	20	19	14	9	17
	TEDESCO	93	122	130	139	111	93	70	64	56	61	57
	LADINO	-	-	-	-	-	-	-	-	-	-	-
029	EGNA - NEUMARKT	92	112	147	188	163	146	103	134	144	116	121
	ITALIANO	34	28	53	72	66	66	50	63	62	56	47
	TEDESCO	58	84	94	116	96	77	52	71	82	60	74
	LADINO	-	-	-	-	1	3	1	-	-	-	-
030	FALZES - PFALZEN	87	75	109	121	98	64	63	45	59	38	45
	ITALIANO	-	-	-	1	-	-	3	1	1	-	-
	TEDESCO	87	74	108	120	98	64	59	41	57	38	45
	LADINO	-	1	1	-	-	-	1	3	1	-	-
031	PIE' ALLO SCILIAR - VOELS AM SCHLERN	108	127	150	139	98	87	94	59	77	66	56
	ITALIANO	1	-	9	5	2	6	5	2	4	4	6
	TEDESCO	107	127	141	134	96	80	89	56	73	62	50
	LADINO	-	-	-	-	-	1	-	1	-	-	-
032	FORTEZZA - FRANZENSPESTE	28	32	57	67	62	48	41	41	37	32	36
	ITALIANO	11	18	27	33	34	26	30	27	22	19	19
	TEDESCO	17	14	29	34	27	21	11	13	15	12	17
	LADINO	-	-	1	-	1	1	-	1	-	1	-
033	FUNES - VILLNOESS	79	95	144	147	94	77	47	55	60	54	76
	ITALIANO	-	-	-	-	3	1	-	-	-	2	1
	TEDESCO	79	95	144	147	91	76	47	54	60	52	75
	LADINO	-	-	-	-	-	-	-	1	-	-	-
034	GAIS - GAIS	101	117	131	118	93	90	96	69	86	51	54
	ITALIANO	-	2	3	-	-	4	5	-	2	1	1
	TEDESCO	100	114	128	117	93	86	90	68	84	49	52
	LADINO	1	1	-	1	-	-	1	1	-	1	1
035	GARGAZZONE - GARGAZON	24	29	50	42	51	38	32	28	38	44	27
	ITALIANO	3	6	5	18	18	10	6	10	9	12	9
	TEDESCO	21	23	45	24	33	28	26	18	29	32	18
	LADINO	-	-	-	-	-	-	-	-	-	-	-
036	GLORENZA - GLURNS	37	32	20	22	29	34	41	21	20	15	22
	ITALIANO	1	5	1	1	5	6	4	1	5	-	1
	TEDESCO	36	27	19	21	24	28	37	20	15	15	21
	LADINO	-	-	-	-	-	-	-	-	-	-	-
037	LACES - LATSCH	128	131	178	216	179	154	100	123	94	132	112
	ITALIANO	-	2	1	2	2	2	9	7	6	-	1
	TEDESCO	128	129	177	214	177	152	91	116	88	132	111
	LADINO	-	-	-	-	-	-	-	-	-	-	-
038	LAGUNDO - ALGUND	90	115	153	159	164	106	105	130	117	118	105
	ITALIANO	5	10	20	24	20	17	19	19	26	28	21
	TEDESCO	85	105	133	135	144	89	85	111	91	89	84
	LADINO	-	-	-	-	-	-	1	-	-	1	-
039	LAION - LAJEN	84	97	95	101	82	44	55	72	66	41	44
	ITALIANO	-	3	2	2	2	-	4	2	2	3	1
	TEDESCO	81	93	93	99	78	42	48	70	64	38	43
	LADINO	3	1	-	-	2	2	3	-	-	-	-
040	LAIVES - LEIFERS	345	508	564	582	564	542	586	543	495	364	340
	ITALIANO	235	341	355	369	404	408	464	410	367	266	232
	TEDESCO	110	166	209	213	158	133	122	130	125	96	106
	LADINO	-	1	-	-	2	1	-	3	3	2	2
041	LANA - LANA	263	306	345	344	325	245	259	273	239	211	194
	ITALIANO	16	20	19	26	25	21	35	25	30	18	14
	TEDESCO	246	286	326	318	300	223	223	246	209	193	180
	LADINO	1	-	-	-	-	1	1	2	-	-	-

## per sesso e classe di età

## MASCHI

						PARTICOLARI CLASSI DI ETÀ (anni)								Codice dei Comuni
55 - 59	60 - 64	65 - 69	70 - 74	75 e più	TOTALE	Meno di 3	3 - 5	6 - 10	11 - 13	14 - 17	18	19 - 20	21 - 24	
75	45	33	42	31	1.371	56	68	134	80	114	32	56	106	028
7	7	5	5	4	177	3	4	7	7	4	3	4	19	
67	37	28	37	27	1.192	53	64	127	73	110	29	52	87	
1	1	-	-	-	2	-	-	-	-	-	-	-	-	
107	66	61	60	53	1.813	55	63	116	82	155	32	75	124	029
44	27	24	30	19	741	17	22	32	29	59	11	34	49	
62	38	37	28	34	1.063	38	41	84	53	96	21	41	74	
1	1	-	2	-	9	-	-	-	-	-	-	-	1	
40	18	16	19	14	911	50	52	79	69	95	21	52	72	030
-	-	1	-	-	7	-	-	-	-	-	1	-	-	
40	18	15	19	14	897	50	52	78	68	95	20	52	72	
-	-	-	-	-	7	-	-	1	1	-	-	-	-	
66	24	53	41	38	1.283	67	62	137	89	113	30	52	72	031
4	2	2	2	-	54	1	-	1	5	6	2	-	2	
62	22	51	39	37	1.226	66	62	136	84	107	28	52	70	
-	-	-	-	1	3	-	-	-	-	-	-	-	-	
37	17	11	14	5	565	20	11	39	35	49	17	22	53	032
20	10	8	8	3	315	7	5	23	17	24	7	12	28	
16	7	3	6	2	244	13	6	16	17	25	10	10	24	
1	-	-	-	-	6	-	-	-	1	-	-	-	1	
51	25	36	21	31	1.092	46	48	104	83	130	32	51	65	033
1	1	-	-	-	9	-	-	-	-	-	-	1	2	
50	24	36	21	31	1.082	46	48	104	83	130	32	50	63	
-	-	-	-	-	1	-	-	-	-	-	-	-	-	
47	27	20	10	18	1.128	65	59	116	80	109	18	43	70	034
-	-	-	-	-	18	-	-	2	2	1	-	-	-	
47	27	20	9	18	1.102	64	58	114	78	107	18	43	70	
-	-	-	1	-	8	1	1	-	-	1	-	-	-	
27	20	18	12	12	492	19	9	31	32	38	9	15	43	035
13	8	1	4	3	135	2	1	6	4	13	3	4	17	
14	12	17	8	9	357	17	8	25	28	25	6	11	26	
-	-	-	-	-	-	-	-	-	-	-	-	-	-	
12	8	13	12	6	344	27	20	24	12	20	3	11	23	036
-	-	1	-	-	31	1	1	4	1	-	-	2	4	
12	8	12	12	6	313	26	19	20	11	20	3	9	19	
-	-	-	-	-	-	-	-	-	-	-	-	-	-	
100	55	61	51	60	1.874	76	74	139	104	169	46	81	143	037
4	2	-	1	4	43	-	1	2	-	1	-	1	2	
96	53	61	50	56	1.831	76	73	137	104	168	46	80	141	
-	-	-	-	-	-	-	-	-	-	-	-	-	-	
88	71	75	52	63	1.711	58	54	120	99	123	29	67	131	038
11	6	9	5	8	248	3	3	15	11	18	3	14	12	
77	64	66	47	55	1.460	55	51	105	88	105	26	53	119	
-	1	-	-	-	3	-	-	-	-	-	-	-	-	
49	18	25	26	27	926	49	55	94	59	77	23	32	70	039
1	-	-	-	-	22	-	1	2	2	-	2	-	2	
48	18	25	25	27	892	47	53	91	57	77	21	32	66	
-	-	-	1	-	12	2	1	1	-	-	-	-	2	
245	158	144	131	110	6.221	203	224	536	346	435	94	294	431	040
175	114	101	86	65	4.392	130	162	355	215	268	63	202	309	
70	44	43	45	45	1.815	73	62	180	131	167	31	91	121	
-	-	-	-	-	14	-	-	1	-	-	-	1	1	
189	102	130	122	111	3.658	139	166	337	211	268	81	114	267	041
17	7	16	12	13	314	8	11	18	14	17	6	10	22	
171	94	114	110	97	3.336	131	154	319	197	251	75	104	245	
1	1	-	-	1	8	-	1	-	-	-	-	-	-	











## segue TAV. 4 - Popolazione residente

B -

Codice dei Comuni	C O M U N I GRUPPO LINGUISTICO DI APPARTENENZA	CLASSI QUINQUENNALI DI ETÀ (anni)										
		Meno di 5	5 - 9	10 - 14	15 - 19	20 - 24	25 - 29	30 - 34	35 - 39	40 - 44	45 - 49	50 - 54
069	PROVES - PROVEIS	10	10	18	14	16	17	8	10	7	7	12
	ITALIANO	-	-	-	-	-	-	-	-	-	1	-
	TEDESCO	10	10	18	14	16	17	8	10	7	6	12
	LADINO	-	-	-	-	-	-	-	-	-	-	-
070	RACINES - RATSCHINGS	147	162	190	197	182	115	114	106	109	88	89
	ITALIANO	-	3	1	3	4	3	4	6	1	-	3
	TEDESCO	147	159	189	194	178	112	110	100	108	88	86
	LADINO	-	-	-	-	-	-	-	-	-	-	-
071	BASUN ANTERSELVA - BASEN ANTHOLZ	83	137	147	153	131	90	75	63	61	70	64
	ITALIANO	-	-	-	-	4	5	2	4	-	-	-
	TEDESCO	83	137	147	153	127	85	73	59	61	70	64
	LADINO	-	-	-	-	-	-	-	-	-	-	-
072	RENON - RITTEN	227	244	246	278	222	210	183	163	175	125	116
	ITALIANO	1	1	1	6	6	5	4	6	7	5	3
	TEDESCO	226	243	245	272	216	205	177	157	168	120	113
	LADINO	-	-	-	-	-	-	2	-	-	-	-
073	RIFIANO - RIPPAN	39	46	49	52	47	45	25	39	34	16	21
	ITALIANO	-	-	1	-	3	-	2	1	2	1	-
	TEDESCO	39	46	48	52	44	45	23	38	32	15	21
	LADINO	-	-	-	-	-	-	-	-	-	-	-
074	RIO DI PUSTERIA - MUEHLBACH	102	100	115	96	91	87	80	85	58	59	75
	ITALIANO	3	2	3	5	2	7	6	4	4	4	3
	TEDESCO	99	98	111	91	89	80	74	79	54	55	72
	LADINO	-	-	1	-	-	-	-	2	-	-	-
075	RODENGO - BODENECK	40	46	56	52	41	36	23	25	24	21	30
	ITALIANO	-	-	-	-	-	-	-	-	1	-	-
	TEDESCO	40	46	56	52	41	36	23	25	23	21	30
	LADINO	-	-	-	-	-	-	-	-	-	-	-
076	SALCRNO - SALURN	64	63	84	108	101	93	107	96	73	76	76
	ITALIANO	28	39	47	65	69	63	73	55	51	55	46
	TEDESCO	36	24	37	43	32	29	34	41	21	20	30
	LADINO	-	-	-	-	-	1	-	-	1	1	-
077	SAN CANDIDO - INNICHEN	93	116	113	160	226	135	106	89	69	72	85
	ITALIANO	11	14	13	21	88	31	31	22	19	17	13
	TEDESCO	82	102	100	139	137	103	74	67	50	55	72
	LADINO	-	-	-	-	1	1	1	-	-	-	-
079	SAN GENESIO ATESINO - JENESIEN	67	76	130	147	105	70	50	52	72	53	63
	ITALIANO	1	-	-	1	3	1	-	4	3	-	-
	TEDESCO	66	76	130	146	102	69	50	48	69	53	63
	LADINO	-	-	-	-	-	-	-	-	-	-	-
080	SAN LEONARDO IN PASSIRIA - ST. LEONHARD IN PASSEIER	146	145	141	163	160	120	111	71	101	85	63
	ITALIANO	1	1	3	2	2	2	2	1	3	1	2
	TEDESCO	145	144	138	161	157	118	109	70	98	84	61
	LADINO	-	-	-	-	1	-	-	-	-	-	-
081	SAN LORENZO DI SEBATO - ST. LORENZEN	103	144	162	177	140	109	90	90	89	80	87
	ITALIANO	-	1	-	1	7	4	2	4	4	3	1
	TEDESCO	103	142	161	176	132	104	87	83	82	76	85
	LADINO	-	1	1	-	1	1	1	3	3	1	1
082	SAN MARTINO IN BADIA - ST. MARTIN IN THURN	62	50	70	77	68	47	37	35	37	38	41
	ITALIANO	1	-	-	-	2	-	-	-	-	-	1
	TEDESCO	-	-	-	1	1	-	-	-	-	-	1
	LADINO	61	50	70	76	65	47	37	35	37	38	39

## per sesso e classe di età

## MASCHI

						PARTICOLARI CLASSI DI ETÀ (anni)									Codice dei Comuni
55 - 59	60 - 64	65 - 69	70 - 74	75 e più	TOTALE	Meno di 3	3 - 5	6 - 10	11 - 13	14 - 17	18	19 - 20	21 - 24		
11	3	-	7	6	156	5	6	11	13	10	3	7	13	069	
-	-	-	-	-	1	-	-	-	-	-	-	-	-		
11	3	-	7	6	155	5	6	11	13	10	3	7	13		
-	-	-	-	-	-	-	-	-	-	-	-	-	-		
81	32	44	25	44	1.725	89	89	172	109	161	39	70	149	070	
3	1	1	-	-	33	-	1	2	1	3	-	-	4		
78	31	43	25	44	1.692	89	88	170	108	158	39	70	145		
-	-	-	-	-	-	-	-	-	-	-	-	-	-		
46	29	29	35	28	1.241	49	53	146	87	122	28	59	107	071	
1	1	-	1	-	18	-	-	-	-	-	-	-	4		
45	28	29	34	28	1.223	49	53	146	87	122	28	59	103		
-	-	-	-	-	-	-	-	-	-	-	-	-	-		
123	71	85	95	77	2.640	137	130	244	141	236	56	94	179	072	
7	4	2	1	3	62	1	-	2	-	2	2	3	5		
114	66	83	94	73	2.572	136	130	242	141	234	54	91	174		
2	1	-	-	1	6	-	-	-	-	-	-	-	-		
31	10	17	10	18	499	23	21	52	30	35	12	26	34	073	
-	-	-	-	-	10	-	-	-	1	-	-	-	3		
31	10	17	10	18	489	23	21	52	29	35	12	26	31		
-	-	-	-	-	-	-	-	-	-	-	-	-	-		
49	23	25	34	24	1.103	59	62	107	70	72	25	37	72	074	
4	1	1	2	1	52	3	-	2	2	3	3	1	1		
45	22	24	32	22	1.047	56	62	104	68	69	22	36	71		
-	-	-	-	1	4	-	-	1	-	-	-	-	-		
31	14	11	16	15	481	26	22	51	33	45	9	16	33	075	
-	-	-	-	-	1	-	-	-	-	-	-	-	-		
31	14	11	16	15	480	26	22	51	33	45	9	16	33		
-	-	-	-	-	-	-	-	-	-	-	-	-	-		
81	53	68	48	40	1.231	40	33	77	48	64	30	49	79	076	
50	34	42	29	16	762	17	15	47	30	35	19	32	53		
31	19	26	18	24	465	23	18	30	18	29	11	17	26		
-	-	-	1	-	4	-	-	-	-	-	-	-	-		
69	45	40	30	33	1.481	65	49	115	72	106	37	69	195	077	
16	10	8	8	2	324	4	9	15	8	10	6	16	79		
51	34	31	21	31	1.149	61	40	100	64	96	31	53	115		
2	1	1	1	-	8	-	-	-	-	-	-	-	1		
48	26	33	36	41	1.069	38	44	86	81	111	32	51	82	079	
-	1	-	-	-	14	1	-	-	-	1	-	1	2		
48	25	33	36	41	1.055	37	44	86	81	110	32	50	80		
-	-	-	-	-	-	-	-	-	-	-	-	-	-		
63	36	45	31	47	1.528	79	89	157	86	127	31	66	120	080	
-	-	1	-	1	22	1	1	-	2	2	1	2	-		
63	36	44	31	46	1.505	78	88	157	84	125	30	64	119		
-	-	-	-	-	1	-	-	-	-	-	-	-	1		
67	37	32	38	27	1.472	60	68	150	94	145	39	58	112	081	
2	1	-	1	-	31	-	-	1	-	1	-	2	5		
63	35	31	36	27	1.423	60	68	148	94	143	39	55	107		
2	1	1	1	-	18	-	-	1	-	1	-	1	-		
54	33	14	24	25	712	36	39	49	48	59	13	32	51	082	
-	-	-	-	1	5	1	-	-	-	-	-	-	2		
1	-	-	-	-	4	-	-	-	-	1	-	1	-		
53	33	14	24	24	703	35	39	49	48	58	13	31	49		

## segue TAV. 4 - Popolazione residente

B -

Codice dei Comuni	COMUNI GRUPPO LINGUISTICO DI APPARTENENZA	CLASSI QUINQUENNALI DI ETÀ (anni)										
		Meno di 5	5 - 9	10 - 14	15 - 19	20 - 24	25 - 29	30 - 34	35 - 39	40 - 44	45 - 49	50 - 54
083	SAN MARTINO IN PASSIRIA - ST. MARTIN IN PASSEIER	124	129	135	142	139	121	89	85	58	75	61
	ITALIANO	1	1	-	-	-	1	-	1	1	1	1
	TEDESCO	123	128	135	142	139	120	89	84	57	74	60
	LADINO	-	-	-	-	-	-	-	-	-	-	-
084	SAN PANCRAZIO - ST. PANKRAZ IN ULTEN	59	60	87	108	90	69	50	37	49	42	51
	ITALIANO	-	-	-	2	4	-	1	1	3	2	1
	TEDESCO	59	60	87	106	86	69	48	35	46	40	50
	LADINO	-	-	-	-	-	-	1	1	-	-	-
085	SANTA CRISTINA VALGARDENA - ST. CHRISTINA IN GROEDEN	47	52	82	79	66	56	40	51	60	48	48
	ITALIANO	-	-	-	1	-	2	1	2	4	-	1
	TEDESCO	2	1	4	2	-	5	2	3	2	4	1
	LADINO	45	51	78	76	66	49	37	46	54	44	46
086	SARENTINO - SARNIAL	272	302	309	307	275	215	213	190	175	155	130
	ITALIANO	2	1	4	4	-	1	4	4	6	4	2
	TEDESCO	270	301	305	303	275	214	208	186	169	151	128
	LADINO	-	-	-	-	-	-	1	-	-	-	-
087	SCENA - SCHENNA	97	125	138	137	109	78	85	79	72	66	56
	ITALIANO	-	1	1	1	2	1	-	-	4	1	-
	TEDESCO	97	124	137	136	107	77	85	79	68	65	56
	LADINO	-	-	-	-	-	-	-	-	-	-	-
088	SELVA DEI MOLINI - MUEHLWALD	73	65	100	79	79	59	56	43	41	28	46
	ITALIANO	2	-	-	-	2	-	1	-	1	-	1
	TEDESCO	71	65	100	79	77	59	55	43	40	28	45
	LADINO	-	-	-	-	-	-	-	-	-	-	-
089	SELVA DI VALGARDENA - WOLKENSTEIN IN GROEDEN	64	97	133	112	108	66	74	84	92	73	60
	ITALIANO	3	4	5	4	5	2	7	9	13	9	4
	TEDESCO	3	6	6	5	5	5	6	5	1	4	3
	LADINO	58	87	122	103	98	59	61	70	78	60	53
118	SENALE-S. FELICE - G. L. FRAU IN WALDE-ST. FELIX	21	26	26	51	32	31	23	25	18	25	19
	ITALIANO	-	-	-	-	-	1	-	1	-	1	-
	TEDESCO	21	26	26	51	32	30	23	24	18	24	19
	LADINO	-	-	-	-	-	-	-	-	-	-	-
091	SENALES - SCHNALS	74	51	54	66	70	70	58	32	32	28	38
	ITALIANO	1	-	-	-	5	5	4	2	2	-	-
	TEDESCO	73	51	54	66	65	65	54	30	30	28	38
	LADINO	-	-	-	-	-	-	-	-	-	-	-
092	SESTO - SEITEN	61	58	81	99	97	50	58	40	59	53	63
	ITALIANO	2	-	-	-	5	3	5	2	1	-	-
	TEDESCO	59	58	81	99	92	47	53	38	58	53	63
	LADINO	-	-	-	-	-	-	-	-	-	-	-
093	SILANDRO - SCHLANDERS	182	231	231	245	221	164	149	157	158	124	125
	ITALIANO	7	10	11	9	23	11	17	17	15	6	4
	TEDESCO	175	221	220	236	198	153	130	139	142	118	121
	LADINO	-	-	-	-	-	-	2	1	1	-	-
094	SLUDERNO - SCHLUDERNS	63	71	80	96	68	67	48	27	49	37	50
	ITALIANO	1	-	-	1	3	-	1	1	3	1	-
	TEDESCO	62	71	80	95	65	67	47	26	46	36	50
	LADINO	-	-	-	-	-	-	-	-	-	-	-
095	STELVIO - STILPS	47	64	59	76	52	50	49	43	41	38	32
	ITALIANO	2	-	-	3	-	1	1	3	1	2	-
	TEDESCO	45	64	59	73	52	49	48	40	40	36	32
	LADINO	-	-	-	-	-	-	-	-	-	-	-
096	TERENTO - TERENTEN	59	72	71	91	62	55	43	34	32	25	34
	ITALIANO	-	-	-	-	-	-	-	-	-	-	-
	TEDESCO	59	72	71	91	62	54	43	34	32	25	34
	LADINO	-	-	-	-	-	1	-	-	-	-	-







## segue TAV. 4 - Popolazione residente

B -

Codice dei Comuni	C O M U N I GRUPPO LINGUISTICO DI APPARTENENZA	CLASSI QUINQUENNALI DI ETÀ (anni)										
		Meno di 5	5 - 9	10 - 14	15 - 19	20 - 24	25 - 29	30 - 34	35 - 39	40 - 44	45 - 49	50 - 54
111	VARNA - VAHRN	113	148	149	154	132	108	120	113	105	77	83
	ITALIANO	11	16	15	14	19	23	27	31	20	11	11
	TEDESCO	100	132	134	140	113	84	92	82	84	65	70
	LADINO	2	-	-	-	-	1	1	-	1	1	2
116	VELTURNO - FELDTURNS	98	113	109	112	71	89	61	71	38	48	40
	ITALIANO	-	-	-	1	-	1	-	2	-	1	1
	TEDESCO	98	113	109	111	71	87	61	69	38	47	38
	LADINO	-	-	-	-	-	1	-	-	-	-	1
112	VERANO - VOERAN	36	35	41	44	32	30	20	15	18	19	16
	ITALIANO	-	-	-	-	-	-	-	-	-	-	-
	TEDESCO	36	35	41	44	32	30	20	15	18	19	16
	LADINO	-	-	-	-	-	-	-	-	-	-	-
113	VILLABASSA - NIEDERDORF	35	53	60	76	48	40	39	30	28	34	37
	ITALIANO	5	2	-	2	2	10	6	1	2	1	2
	TEDESCO	30	51	60	74	46	30	33	29	26	33	35
	LADINO	-	-	-	-	-	-	-	-	-	-	-
114	VILLANDRO - VILLANDERS	77	63	104	103	77	60	51	42	47	33	46
	ITALIANO	-	-	2	-	-	-	1	1	-	-	-
	TEDESCO	77	63	102	103	77	60	50	41	47	33	46
	LADINO	-	-	-	-	-	-	-	-	-	-	-
115	VIPTENO - STERZING	166	238	242	242	203	205	224	214	184	140	131
	ITALIANO	45	60	53	57	73	75	77	85	65	42	36
	TEDESCO	121	178	189	185	130	130	147	128	116	97	94
	LADINO	-	-	-	-	-	-	-	1	3	1	1
	TOTALE PROVINCIA	13.260	16.351	19.887	20.621	18.166	14.899	14.302	14.541	14.138	12.093	12.044
	ITALIANO	2.453	3.762	4.899	5.401	5.405	4.641	5.037	5.120	5.360	4.381	4.040
	TEDESCO	10.207	11.846	14.095	14.365	12.058	9.708	8.742	8.793	8.161	7.192	7.461
	LADINO	590	743	893	855	703	550	523	628	617	520	543

per sesso e classe di età

MASCHI

						PARTICOLARI CLASSI DI ETÀ (anni)									Codice dei Comuni
55 - 59	60 - 64	65 - 69	70 - 74	75 e più	TOTALE	Meno di 3	3 - 5	6 - 10	11 - 13	14 - 17	18	19 - 20	21 - 24		
59	43	25	22	26	1.477	69	79	142	80	146	30	44	106	111	
7	3	2	5	5	220	8	7	14	10	13	2	8	13		
52	40	22	15	21	1.246	59	72	128	70	133	28	36	93		
-	-	1	2	-	11	2	-	-	-	-	-	-	-		
36	29	26	24	18	983	54	66	111	59	99	21	38	55	116	
1	-	1	-	-	8	-	-	-	-	-	-	1	-		
35	29	25	24	18	973	54	66	111	59	99	21	37	55		
-	-	-	-	-	2	-	-	-	-	-	-	-	-		
13	3	8	12	12	354	15	27	37	24	33	7	19	26	112	
-	-	-	-	-	-	-	-	-	-	-	-	-	-		
13	3	8	12	12	354	15	27	37	24	33	7	19	26		
-	-	-	-	-	-	-	-	-	-	-	-	-	-		
27	19	13	17	33	589	21	27	47	41	61	13	27	35	113	
6	2	3	2	3	49	2	3	2	-	1	1	-	2		
21	17	10	15	30	540	19	24	45	41	60	12	27	33		
-	-	-	-	-	-	-	-	-	-	-	-	-	-		
35	18	19	26	27	828	45	42	68	65	89	17	37	61	114	
-	-	-	-	-	4	-	-	-	2	-	-	-	-		
35	18	19	26	27	824	45	42	68	63	89	17	37	61		
-	-	-	-	-	-	-	-	-	-	-	-	-	-		
108	58	61	43	62	2.521	84	116	262	140	193	52	75	169	115	
30	18	18	11	11	756	26	29	65	33	40	13	19	63		
77	40	43	32	51	1.758	58	87	197	107	153	39	56	106		
1	-	-	-	-	7	-	-	-	-	-	-	-	-		
10.713	6.434	6.893	6.043	5.899	206.284	7.875	8.220	17.491	11.939	16.681	4.044	7.797	14.238		
3.901	2.315	2.602	2.039	1.684	63.050	1.366	1.671	4.144	2.991	4.236	1.037	2.201	4.284		
6.413	3.855	4.029	3.728	3.940	134.593	6.152	6.166	12.594	8.392	11.744	2.834	5.275	9.414		
399	264	262	276	275	8.641	357	383	753	556	701	173	321	540		











## segue TAV. 4 - Popolazione residente

C -

Codice dei Comuni	C O M U N I GRUPPO LINGUISTICO DI APPARTENENZA	CLASSI QUINQUENNALI DI ETÀ (anni)										
		Meno di 5	5 - 9	10 - 14	15 - 19	20 - 24	25 - 29	30 - 34	35 - 39	40 - 44	45 - 49	50 - 54
028	DOBBIACO - TOBLACH	127	112	122	132	111	118	81	82	59	83	83
	ITALIANO	12	12	15	9	8	12	17	9	10	11	8
	TEDESCO	115	100	107	123	103	105	63	73	49	72	74
	LADINO	-	-	-	-	-	1	1	-	-	-	1
029	EGNA - NEUMARKT	71	122	128	143	141	124	123	103	137	117	120
	ITALIANO	23	40	40	52	50	42	48	40	57	40	59
	TEDESCO	48	82	88	91	91	82	75	63	79	76	61
	LADINO	-	-	-	-	-	-	-	-	1	1	-
030	FALZES - PFALZEN	80	75	113	86	77	61	49	50	41	40	36
	ITALIANO	-	-	-	-	-	-	1	1	-	-	-
	TEDESCO	78	74	112	86	77	60	48	49	41	40	36
	LADINO	2	1	1	-	-	1	-	-	-	-	-
031	FIE' ALLC SCILIAI - VOELS AM SCHLERN	97	119	131	92	91	88	82	67	69	67	68
	ITALIANO	2	3	7	1	3	3	6	4	2	3	1
	TEDESCO	95	116	124	91	88	84	76	63	66	63	67
	LADINO	-	-	-	-	-	1	-	-	1	1	-
032	FORTEZZA - FRANZENSFESTE	34	45	44	48	47	41	30	32	36	29	37
	ITALIANO	14	20	16	23	18	18	19	9	20	15	14
	TEDESCO	20	25	28	25	29	22	11	23	15	14	22
	LADINO	-	-	-	-	-	1	-	-	1	-	1
033	FUNES - VILLNOESS	69	101	143	139	95	60	61	53	73	60	55
	ITALIANO	-	-	-	-	-	-	-	-	-	-	1
	TEDESCO	69	101	143	139	95	60	61	53	73	60	54
	LADINO	-	-	-	-	-	-	-	-	-	-	-
034	GAIS - GAIS	84	127	122	109	92	66	78	69	77	48	61
	ITALIANO	-	-	2	-	1	-	-	-	2	-	1
	TEDESCO	84	127	120	109	91	66	78	69	75	48	59
	LADINO	-	-	-	-	-	-	-	-	-	-	1
035	GARGAZZONE - GARGAZON	29	33	51	48	38	34	38	34	49	32	29
	ITALIANO	3	6	11	15	5	6	12	3	12	11	11
	TEDESCO	26	27	40	33	33	28	26	31	37	21	18
	LADINO	-	-	-	-	-	-	-	-	-	-	-
036	GLORENZA - GLURNS	34	30	20	20	41	36	21	14	11	13	19
	ITALIANO	3	2	1	-	4	2	1	2	-	-	-
	TEDESCO	31	28	19	20	37	34	20	12	11	13	19
	LADINO	-	-	-	-	-	-	-	-	-	-	-
037	LACES - LATSCH	148	141	203	198	173	128	104	91	129	111	114
	ITALIANO	2	2	3	2	1	3	2	1	2	-	1
	TEDESCO	146	139	200	196	172	125	102	90	127	111	113
	LADINO	-	-	-	-	-	-	-	-	-	-	-
038	LAGUNDO - ALGUND	104	120	139	142	145	131	112	144	118	121	119
	ITALIANO	9	16	19	19	10	11	12	31	14	24	15
	TEDESCO	95	104	120	123	135	120	99	113	104	97	104
	LADINO	-	-	-	-	-	-	1	-	-	-	-
039	LAION - LAJEN	74	78	90	79	86	53	53	59	59	38	42
	ITALIANO	2	1	1	1	1	2	-	3	-	2	1
	TEDESCO	71	77	89	78	81	49	51	55	59	36	41
	LADINO	1	-	-	-	4	2	2	1	-	-	-
040	LAIVES - LEIFERS	370	469	498	475	498	557	557	518	423	339	333
	ITALIANO	242	324	301	323	315	389	390	341	278	222	207
	TEDESCO	127	144	197	152	181	164	163	174	145	117	123
	LADINO	1	1	-	-	2	4	4	3	-	-	3
041	LANA - LANA	253	267	299	353	322	295	267	286	240	218	204
	ITALIANO	13	15	15	20	20	20	24	22	13	15	14
	TEDESCO	237	252	284	333	300	273	242	263	225	201	189
	LADINO	3	-	-	-	2	2	1	1	2	2	1



## segue TAV. 4 - Popolazione residente

C -

Codice dei Comuni	C O M U N I GRUPPO LINGUISTICO DI APPARTENENZA	CLASSI QUINQUENNALI DI ETÀ (anni)										
		Meno di 5	5 - 9	10 - 14	15 - 19	20 - 24	25 - 29	30 - 34	35 - 39	40 - 44	45 - 49	50 - 54
042	LASA - LAAS	123	148	142	170	158	110	87	76	106	86	94
	ITALIANO	-	3	7	4	3	5	1	2	1	5	5
	TEDESCO	123	145	135	166	155	105	85	74	104	81	89
	LADINO	-	-	-	-	-	-	1	-	1	-	-
043	LAUREGNO - LAUREIN	7	13	24	17	13	7	5	4	8	15	11
	ITALIANO	-	-	-	-	-	-	-	-	-	-	-
	TEDESCO	7	13	24	17	13	7	5	4	8	15	11
	LADINO	-	-	-	-	-	-	-	-	-	-	-
117	LA VALLE - WENGEN	44	63	75	68	55	37	33	29	25	27	24
	ITALIANO	-	-	-	-	-	-	-	-	-	-	1
	TEDESCO	-	-	-	-	1	2	2	-	-	-	-
	LADINO	44	63	75	68	54	35	31	29	25	27	23
044	LUSON - LUESEN	59	48	84	93	61	44	31	31	29	38	35
	ITALIANO	1	2	-	1	-	1	-	-	-	-	-
	TEDESCO	58	46	84	92	61	43	31	30	29	38	35
	LADINO	-	-	-	-	-	-	-	1	-	-	-
045	MAGRE' SULLA STRADA DEL VINO MARGREID AN DER WEINSTRASSE	16	31	38	28	47	33	38	29	21	33	25
	ITALIANO	-	5	8	8	8	6	6	6	4	7	4
	TEDESCO	16	26	30	20	39	27	31	23	17	26	21
	LADINO	-	-	-	-	-	-	1	-	-	-	-
046	MALLES VENOSTA - MALS IM VINSCHGAU	151	185	217	251	225	128	99	102	134	99	101
	ITALIANO	5	4	4	4	6	4	2	7	2	2	2
	TEDESCO	146	181	213	247	219	124	97	95	132	96	98
	LADINO	-	-	-	-	-	-	-	-	-	1	1
047	MAREBBE - ENNEBERG	103	124	126	128	76	76	64	77	62	74	62
	ITALIANO	1	-	-	-	3	-	-	-	-	2	-
	TEDESCO	4	4	-	2	3	7	11	3	6	1	2
	LADINO	98	120	126	126	70	69	53	74	56	71	60
048	MARLENGO - MARLING	58	74	89	96	60	67	80	76	85	55	57
	ITALIANO	5	9	7	7	7	9	15	12	6	7	9
	TEDESCO	53	65	82	89	53	58	65	64	79	48	48
	LADINO	-	-	-	-	-	-	-	-	-	-	-
049	MARTELLO - MARTELL	32	35	40	53	39	24	20	13	25	24	23
	ITALIANO	-	-	-	-	-	1	-	-	1	-	-
	TEDESCO	32	35	40	53	39	23	20	13	24	24	23
	LADINO	-	-	-	-	-	-	-	-	-	-	-
050	MELTINA - MOELTEN	37	55	63	62	41	28	30	30	25	31	28
	ITALIANO	-	-	-	-	-	-	-	-	-	-	1
	TEDESCO	37	55	63	62	41	28	30	30	25	31	27
	LADINO	-	-	-	-	-	-	-	-	-	-	-
051	MEFANO - MERAN	678	913	1.229	1.231	1.050	1.017	1.259	1.312	1.247	1.057	979
	ITALIANO	285	404	566	597	468	457	573	600	581	496	483
	TEDESCO	393	509	661	631	579	557	678	700	654	555	491
	LADINO	-	-	2	3	3	3	8	12	12	6	5
052	HONGUELFPO - WELSBERG	79	85	106	130	100	62	59	60	59	65	71
	ITALIANO	1	2	1	4	5	1	3	2	-	3	-
	TEDESCO	78	83	104	126	95	61	56	57	57	62	71
	LADINO	-	-	1	-	-	-	-	1	2	-	-
053	MONTAGNA - MONTAN	29	37	59	71	75	48	30	28	40	40	45
	ITALIANO	-	3	-	4	3	2	1	3	1	3	2
	TEDESCO	29	34	58	67	72	46	29	25	39	37	43
	LADINO	-	-	1	-	-	-	-	-	-	-	-
054	MOOS IN PASSIRIA - MOOS IN PASSEIER	101	108	140	150	110	52	48	55	49	48	52
	ITALIANO	-	-	-	-	2	-	-	-	-	-	-
	TEDESCO	101	108	140	150	107	52	48	55	49	48	52
	LADINO	-	-	-	-	1	-	-	-	-	-	-









segue TAV. 4 - Popolazione residente

C -

Codice dei Comuni	C O M U N I GRUPPO LINGUISTICO DI APPARTENENZA	CLASSI QUINQUENNALI DI ETÀ (anni)										
		Meno di 5	5 - 9	10 - 14	15 - 19	20 - 24	25 - 29	30 - 34	35 - 39	40 - 44	45 - 49	50 - 54
069	PROVES - PROVEIS	9	12	7	15	21	16	4	4	7	5	12
	ITALIANO	-	-	-	-	-	1	-	-	1	-	1
	TEDESCO	9	12	7	15	21	15	4	4	6	5	11
	LADINO	-	-	-	-	-	-	-	-	-	-	-
070	RACINES - RATSCHINGS	107	161	206	200	137	104	96	83	87	84	90
	ITALIANO	1	3	3	1	4	-	4	1	1	1	1
	TEDESCO	106	158	203	199	133	104	92	82	86	83	89
	LADINO	-	-	-	-	-	-	-	-	-	-	-
071	RASUN ANTERSELVA - RASEN ANTHOLZ	80	114	147	139	112	84	59	55	66	59	49
	ITALIANO	-	-	-	-	-	1	1	-	-	-	-
	TEDESCO	80	114	147	139	112	83	58	54	66	59	49
	LADINO	-	-	-	-	-	-	-	1	-	-	-
072	BENON - RITTEN	190	241	270	249	231	174	171	161	140	130	102
	ITALIANO	-	-	7	3	3	1	4	3	5	6	3
	TEDESCO	190	241	263	246	228	173	167	156	135	124	99
	LADINO	-	-	-	-	-	-	-	2	-	-	-
073	RIFIANC - RIFFIAN	34	49	67	37	45	29	26	37	30	21	25
	ITALIANO	-	3	-	-	-	-	-	1	1	-	-
	TEDESCO	34	46	67	37	45	29	26	36	29	21	25
	LADINO	-	-	-	-	-	-	-	-	-	-	-
074	RIO DI PUSTERIA - MUEHLBACH	81	103	115	111	81	94	80	63	56	57	54
	ITALIANO	3	4	9	2	1	6	3	2	4	2	3
	TEDESCO	77	99	106	109	80	87	76	61	51	55	51
	LADINO	1	-	-	-	-	1	1	-	1	-	-
075	BODENGO - BODENECK	35	39	37	53	33	27	32	26	24	28	22
	ITALIANO	-	-	-	-	-	-	-	-	-	-	-
	TEDESCO	35	39	37	53	33	27	32	26	24	28	22
	LADINO	-	-	-	-	-	-	-	-	-	-	-
076	SALORNO - SALURN	51	84	86	90	93	88	85	73	76	70	88
	ITALIANO	29	42	49	37	55	53	49	52	50	36	59
	TEDESCO	22	42	37	53	38	35	36	20	25	33	29
	LADINO	-	-	-	-	-	-	-	1	1	1	-
077	SAN CANDIDO - INNICHEN	101	104	144	138	136	104	84	77	79	83	97
	ITALIANO	11	22	19	12	15	15	11	14	11	10	13
	TEDESCO	90	82	125	125	121	89	73	62	68	73	83
	LADINO	-	-	-	1	-	-	-	1	-	-	1
079	SAN GENESIO ATESINO - JENESIEN	92	84	119	122	78	63	62	55	66	46	69
	ITALIANO	-	-	-	1	-	-	1	1	1	-	-
	TEDESCO	92	84	119	121	78	63	61	54	65	46	69
	LADINO	-	-	-	-	-	-	-	-	-	-	-
080	SAN LEONARDO IN PASSIRIA - ST. LEONHARD IN PASSEIER	128	136	155	176	131	105	77	87	73	72	67
	ITALIANO	-	2	2	1	2	1	-	1	1	1	1
	TEDESCO	128	134	153	175	129	104	77	86	72	71	66
	LADINO	-	-	-	-	-	-	-	-	-	-	-
081	SAN LORENZO DI SEBATO - ST. LORENZEN	119	113	153	139	143	102	82	87	75	74	84
	ITALIANO	-	3	7	2	-	1	-	4	1	3	1
	TEDESCO	119	109	146	136	141	101	81	82	74	69	81
	LADINO	-	1	-	1	2	-	1	1	-	2	2
082	SAN MARTINO IN BADIA - ST. MARTIN IN THURN	57	56	69	87	69	38	41	34	42	34	39
	ITALIANO	-	-	-	-	-	1	-	-	-	-	1
	TEDESCO	-	-	-	1	-	1	1	-	-	-	2
	LADINO	57	56	69	86	69	36	40	34	42	34	36

## per sesso e classe di età

## FEMMINE

						PARTICOLARI CLASSI DI ETÀ (anni)								Codice dei Comuni
55 - 59	60 - 64	65 - 69	70 - 74	75 e più	TOTALE	Meno di 3	3 - 5	6 - 10	11 - 13	14 - 17	18	19 - 20	21 - 24	
10	11	9	4	6	152	4	8	10	4	12	3	7	16	069
-	-	-	-	-	3	-	-	-	-	-	-	-	-	
10	11	9	4	6	149	4	8	10	4	12	3	7	16	
-	-	-	-	-	-	-	-	-	-	-	-	-	-	
77	67	66	38	47	1.650	62	71	174	130	177	31	55	111	070
-	-	-	-	-	20	1	1	2	2	2	-	-	4	
77	67	66	38	47	1.630	61	70	172	128	175	31	55	107	
-	-	-	-	-	-	-	-	-	-	-	-	-	-	
55	32	40	35	48	1.174	42	59	120	98	104	32	51	86	071
1	-	-	1	-	4	-	-	-	-	-	-	-	-	
54	32	40	34	48	1.169	42	59	120	98	104	32	51	86	
-	-	-	-	-	1	-	-	-	-	-	-	-	-	
157	92	113	106	129	2.656	116	112	266	164	183	49	110	181	072
4	2	1	2	2	46	-	-	3	4	-	1	3	2	
153	90	112	104	127	2.608	116	112	263	160	183	48	107	179	
-	-	-	-	-	2	-	-	-	-	-	-	-	-	
24	15	21	13	31	504	19	16	61	38	36	11	12	39	073
-	-	-	-	-	5	-	-	3	-	-	-	-	-	
24	15	21	13	31	499	19	16	58	38	36	11	12	39	
-	-	-	-	-	-	-	-	-	-	-	-	-	-	
57	34	43	50	42	1.121	43	69	95	72	90	27	35	60	074
5	2	1	3	1	51	1	4	5	4	2	2	-	1	
52	32	42	47	41	1.066	42	64	90	68	88	25	35	59	
-	-	-	-	-	4	-	1	-	-	-	-	-	-	
27	14	17	10	16	440	25	17	38	21	38	11	30	17	075
-	-	-	-	-	-	-	-	-	-	-	-	-	-	
27	14	17	10	16	440	25	17	38	21	38	11	30	17	
-	-	-	-	-	-	-	-	-	-	-	-	-	-	
104	59	75	56	56	1.234	28	35	90	50	72	20	35	74	076
70	37	44	26	32	720	17	21	41	31	34	7	16	45	
33	22	31	30	24	510	11	14	49	19	38	13	19	29	
1	-	-	-	-	4	-	-	-	-	-	-	-	-	
92	50	51	45	64	1.449	63	63	101	92	114	25	59	106	077
9	9	3	3	6	183	7	8	24	9	10	2	11	8	
83	40	48	42	57	1.261	56	55	77	83	103	23	48	98	
-	1	-	-	1	5	-	-	-	-	1	-	-	-	
62	34	41	32	53	1.078	65	40	91	70	106	27	39	57	079
-	-	-	-	-	4	-	-	-	-	1	-	-	-	
60	34	41	32	53	1.072	65	40	91	70	105	27	39	57	
2	-	-	-	-	2	-	-	-	-	-	-	-	-	
75	38	48	42	45	1.455	80	77	135	90	146	37	53	108	080
1	-	-	-	1	14	-	1	1	2	1	-	-	2	
74	38	48	42	44	1.441	80	76	134	88	145	37	53	106	
-	-	-	-	-	-	-	-	-	-	-	-	-	-	
76	49	51	39	60	1.446	70	71	117	102	102	27	67	111	081
2	-	-	-	3	27	-	-	4	5	2	-	1	-	
72	49	50	39	57	1.406	70	71	112	97	99	27	66	109	
2	-	1	-	-	13	-	-	1	-	1	-	-	2	
37	22	24	22	32	703	32	35	64	36	68	15	37	51	082
1	-	-	-	-	3	-	-	-	-	-	-	-	-	
1	1	1	1	-	9	-	-	-	-	-	-	1	-	
35	21	23	21	32	691	32	35	64	36	68	15	36	51	





## segue TAV. 4 - Popolazione residente

C -

Codice dei Comuni	C O M U N I GRUPPO LINGUISTICO DI APPARTENENZA	CLASSI QUINQUENNALI DI ETÀ (anni)										
		Meno di 5	5 - 9	10 - 14	15 - 19	20 - 24	25 - 29	30 - 34	35 - 39	40 - 44	45 - 49	50 - 54
097	TERLANO - TERLAN	97	93	150	136	120	119	83	122	101	95	85
	ITALIANO	3	6	11	17	12	11	8	10	9	9	16
	TEDESCO	94	87	139	119	108	108	75	112	92	86	68
	LADINO	-	-	-	-	-	-	-	-	-	-	1
098	TERMINO SULLA STRADA DEL VINO TRAMIN AN DER WEINSTRASSE	94	91	107	132	130	87	87	104	85	86	95
	ITALIANO	3	5	1	4	6	2	5	2	1	2	3
	TEDESCO	91	86	106	128	124	85	82	102	84	84	92
	LADINO	-	-	-	-	-	-	-	-	-	-	-
099	TESIMO - TISENS	52	53	87	67	53	54	38	52	45	52	67
	ITALIANO	-	-	-	-	-	1	-	1	-	-	-
	TEDESCO	52	53	87	67	53	53	38	51	45	52	66
	LADINO	-	-	-	-	-	-	-	-	-	-	1
100	TIRES - TIERS	32	22	37	48	30	24	21	23	27	23	14
	ITALIANO	2	-	1	-	1	1	1	-	-	-	1
	TEDESCO	30	22	36	48	29	23	20	23	27	23	13
	LADINO	-	-	-	-	-	-	-	-	-	-	-
101	TIROLO - TIROL	60	84	81	80	77	72	66	79	73	44	51
	ITALIANO	-	-	2	1	-	1	1	1	2	-	3
	TEDESCO	60	84	79	79	77	71	64	77	71	44	48
	LADINO	-	-	-	-	-	-	1	1	-	-	-
102	TRODNA - TRUDEN	23	30	43	35	51	33	20	17	27	20	38
	ITALIANO	1	6	4	1	13	13	4	2	2	3	12
	TEDESCO	22	24	39	34	38	20	16	15	25	17	24
	LADINO	-	-	-	-	-	-	-	-	-	-	2
103	TUBRE - TAUFERS IM MUENSTERTAL	22	24	46	62	44	23	15	21	28	26	24
	ITALIANO	-	-	-	1	3	-	-	2	2	-	-
	TEDESCO	22	24	46	61	41	23	15	19	26	26	24
	LADINO	-	-	-	-	-	-	-	-	-	-	-
104	ULTIMO - ULTEN	95	141	144	122	149	86	76	85	65	62	86
	ITALIANO	-	-	-	-	-	-	1	-	-	-	-
	TEDESCO	95	141	144	122	149	86	75	85	65	62	86
	LADINO	-	-	-	-	-	-	-	-	-	-	-
105	VADENA - PFATTEN	15	17	16	23	25	19	19	14	18	17	18
	ITALIANO	1	7	6	8	12	10	10	6	8	6	11
	TEDESCO	14	10	10	15	13	9	9	7	10	11	7
	LADINO	-	-	-	-	-	-	-	1	-	-	-
106	VALDAORA - CLANG	97	103	105	117	78	88	75	70	54	64	57
	ITALIANO	-	-	1	-	-	-	1	2	-	-	2
	TEDESCO	97	103	104	117	78	88	74	68	54	64	53
	LADINO	-	-	-	-	-	-	-	-	-	-	2
107	VAL DI VIZZE - PFITSCH	85	84	87	91	87	91	76	74	64	52	77
	ITALIANO	6	6	7	4	5	14	5	14	5	7	9
	TEDESCO	78	77	80	87	82	77	71	59	59	45	68
	LADINO	1	1	-	-	-	-	-	1	-	-	-
108	VALLE AURINA - AHRNTAL	218	260	279	246	219	142	123	121	140	119	124
	ITALIANO	-	-	-	-	-	1	-	-	-	-	-
	TEDESCO	218	260	279	246	219	141	123	121	140	119	124
	LADINO	-	-	-	-	-	-	-	-	-	-	-
109	VALLE DI CASIES - GSIES	95	116	90	89	75	50	58	63	48	38	46
	ITALIANO	-	-	-	-	1	-	-	-	-	-	-
	TEDESCO	95	116	90	89	74	50	58	63	48	38	46
	LADINO	-	-	-	-	-	-	-	-	-	-	-
110	VANDOLES - VINTL	115	121	174	152	127	97	83	63	70	65	81
	ITALIANO	1	-	1	4	2	1	2	2	1	1	1
	TEDESCO	114	121	173	148	125	95	79	61	69	63	80
	LADINO	-	-	-	-	-	1	2	-	-	1	-





## segue TAV. 4 - Popolazione residente

C -

Codice dei Comuni	C O M U N I GRUPPO LINGUISTICO DI APPARTENENZA	CLASSI QUINQUENNALI DI ETÀ (anni)										
		Meno di 5	5 - 9	10 - 14	15 - 19	20 - 24	25 - 29	30 - 34	35 - 39	40 - 44	45 - 49	50 - 54
111	VARNA - VAHRN	108	130	155	167	136	129	115	107	96	77	88
	ITALIANO	12	18	15	9	12	8	18	12	11	4	8
	TEDESCO	96	112	140	158	123	120	96	93	85	72	80
	LADINO	-	-	-	-	1	1	1	2	-	1	-
116	VELTURNO - FELDTURN	107	116	114	116	100	72	65	54	39	47	41
	ITALIANO	-	-	1	1	1	1	-	-	1	-	-
	TEDESCO	107	116	113	115	99	70	64	53	38	47	41
	LADINO	-	-	-	-	-	1	1	1	-	-	-
112	VERANO - VOERAN	38	36	37	33	30	23	19	15	16	19	14
	ITALIANO	-	-	-	-	-	-	-	-	-	1	-
	TEDESCO	38	36	37	33	30	23	19	15	16	18	14
	LADINO	-	-	-	-	-	-	-	-	-	-	-
113	VILLABASSA - NIEDERDOHF	21	37	59	62	52	34	33	36	32	47	44
	ITALIANO	1	1	1	2	5	3	3	3	3	1	2
	TEDESCO	20	36	58	60	47	31	30	33	29	46	42
	LADINO	-	-	-	-	-	-	-	-	-	-	-
114	VILLANDRO - VILLANDERS	69	83	99	101	68	53	40	43	41	46	39
	ITALIANO	1	-	-	-	-	-	-	1	-	-	-
	TEDESCO	68	83	99	101	68	53	39	42	41	46	39
	LADINO	-	-	-	-	-	-	1	-	-	-	-
115	VIPITENO - STERZING	188	223	231	221	205	213	195	201	165	149	124
	ITALIANO	38	57	61	44	33	47	54	43	35	30	29
	TEDESCO	150	165	170	177	172	165	140	157	128	119	94
	LADINO	-	1	-	-	-	1	1	3	2	-	1
	<b>TOTALE PROVINCIA</b>	<b>12.698</b>	<b>15.756</b>	<b>19.128</b>	<b>19.523</b>	<b>16.779</b>	<b>14.200</b>	<b>14.052</b>	<b>14.497</b>	<b>14.014</b>	<b>12.225</b>	<b>12.367</b>
	ITALIANO	2.317	3.662	4.538	4.964	4.137	3.871	4.457	4.596	4.527	3.923	4.031
	TEDESCO	9.764	11.329	13.645	13.634	11.957	9.786	9.048	9.298	8.887	7.786	7.878
	LADINO	617	765	945	925	685	543	547	603	600	516	458

## per sesso e classe di età

## FEMMINE

						PARTICOLARI CLASSI DI ETÀ (anni)									Codice dei Comuni
55 - 59	60 - 64	65 - 69	70 - 74	75 e più	TOTALE	Meno di 3	3 - 5	6 - 10	11 - 13	14 - 17	18	19 - 20	21 - 24		
76	48	45	32	56	1.565	67	61	143	96	135	23	61	110	111	
2	5	5	2	3	144	5	8	21	10	7	2	1	12		
74	42	39	29	52	1.411	62	53	122	86	128	21	60	97		
-	1	1	1	1	10	-	-	-	-	-	-	-	1		
59	33	36	15	29	1.043	62	63	116	73	94	17	52	76	116	
1	-	-	-	-	6	-	-	-	1	1	-	1	-		
58	33	36	15	29	1.034	62	63	116	72	93	17	51	76		
-	-	-	-	-	3	-	-	-	-	-	-	-	-		
11	14	8	11	12	336	21	20	40	21	27	3	18	24	112	
-	-	-	-	1	2	-	-	-	-	-	-	-	-		
11	14	8	11	11	334	21	20	40	21	27	3	18	24		
-	-	-	-	-	-	-	-	-	-	-	-	-	-		
37	22	29	36	43	624	14	14	39	39	51	9	19	46	113	
3	1	1	3	-	33	1	1	1	-	1	-	2	4		
34	21	28	33	43	591	13	13	38	39	50	9	17	42		
-	-	-	-	-	-	-	-	-	-	-	-	-	-		
34	25	41	18	49	849	39	47	85	52	85	25	37	50	114	
-	-	-	-	-	2	1	-	-	-	-	-	-	-		
34	24	41	18	49	845	38	47	85	52	85	25	37	50		
-	1	-	-	-	2	-	-	-	-	-	-	-	-		
136	63	118	68	106	2.608	130	97	227	140	178	47	81	168	115	
33	19	18	13	20	574	26	17	60	35	42	12	16	25		
102	44	99	55	86	2.023	104	80	166	105	136	35	65	143		
1	-	1	-	-	11	-	-	1	-	-	-	-	-		
12.619	8.522	9.339	8.454	10.518	214.691	7.613	7.853	16.740	11.452	15.813	3.863	7.426	13.124		
4.222	2.815	3.063	2.553	2.969	60.645	1.323	1.582	4.034	2.627	4.021	980	1.815	3.236		
7.939	5.396	5.917	5.558	7.129	144.951	5.929	5.888	11.869	8.269	11.018	2.716	5.279	9.361		
458	311	359	343	420	9.095	361	383	837	556	774	167	332	527		





## segue TAV. 5 - Popolazione residente in età da 6 anni in poi

Codice dei Comuni	C O M U N I GRUPPO LINGUISTICO DI APPARTENENZA	FORNITI DI TITOLO DI STUDIO							
		LAUREA		DIPLOMA		LICENZA MEDIA INFERIORE		LICENZA ELEMENTARE	
		MF	M	MF	M	MF	M	MF	M
015	CALDARO SULLA STRADA DEL V. KALTERN AN DER WEINSTRASSE	94	76	319	154	1.516	709	2.816	1.230
	ITALIANO	6	5	34	20	108	68	127	59
	TEDESCO	87	70	284	134	1.406	640	2.684	1.169
	LADINO	1	1	1	-	2	1	5	2
016	CAMPO DI TRENS - FREIENFELD	20	17	65	34	630	338	1.092	545
	ITALIANO	4	2	9	4	37	22	14	8
	TEDESCO	16	15	56	30	593	316	1.076	536
	LADINO	-	-	-	-	-	-	2	1
017	CAMPO TURES - SAND IN TAUPERS	40	32	149	69	925	428	1.993	984
	ITALIANO	5	3	7	2	28	21	22	17
	TEDESCO	35	29	142	67	893	406	1.965	965
	LADINO	-	-	-	-	4	1	6	2
018	CASTELBELLO-CIARDES - KASTELBELL-TSCHARS	8	7	94	49	521	237	1.236	595
	ITALIANO	1	-	8	6	18	9	27	16
	TEDESCO	7	7	86	43	503	228	1.209	579
	LADINO	-	-	-	-	-	-	-	-
019	CASTELROTTO - KASTELROTTH	46	32	198	91	1.380	660	2.692	1.324
	ITALIANO	10	6	18	10	42	22	45	27
	TEDESCO	32	23	155	72	1.066	498	2.244	1.099
	LADINO	4	3	25	9	272	140	403	198
020	CERMES - TSCHERMS	5	4	59	35	329	149	470	233
	ITALIANO	-	-	2	2	15	10	21	8
	TEDESCO	5	4	57	33	314	139	448	225
	LADINO	-	-	-	-	-	-	1	-
021	CHIENES - KIENS	18	16	90	47	533	236	1.194	633
	ITALIANO	-	-	9	8	8	4	12	8
	TEDESCO	18	16	80	39	524	232	1.172	620
	LADINO	-	-	1	-	1	-	10	5
022	CHIUSA - KLAUSEN	43	30	178	93	1.019	517	1.927	897
	ITALIANO	8	5	32	26	106	66	120	60
	TEDESCO	34	25	145	66	912	450	1.797	835
	LADINO	1	-	1	1	1	1	10	2
023	CORNEDO ALL'ISARCO - KARNEID	10	7	70	44	681	326	1.314	666
	ITALIANO	-	-	24	18	90	57	144	76
	TEDESCO	10	7	46	26	586	267	1.167	588
	LADINO	-	-	-	-	5	2	3	2
024	CORTACCIA SULLA STRADA DEL V. KURTATSCH AN DER WEINSTRASSE	16	14	59	23	436	220	968	469
	ITALIANO	1	1	1	-	8	5	23	11
	TEDESCO	15	13	58	23	428	215	945	458
	LADINO	-	-	-	-	-	-	-	-
025	CORTINA SULLA STRADA DEL V. KURTINIG AN DER WEINSTRASSE	2	1	19	9	141	81	233	108
	ITALIANO	-	-	6	3	47	28	70	35
	TEDESCO	2	1	13	6	92	51	162	72
	LADINO	-	-	-	-	2	2	1	1
026	CORVARA IN BADIA - CORVARA	9	5	57	26	318	132	560	271
	ITALIANO	3	2	7	4	7	6	13	7
	TEDESCO	2	-	2	-	15	6	18	4
	LADINO	6	3	48	22	296	120	529	260
027	CURON VENOSTA - GRAUN IN VINSCHGAU	16	15	115	68	682	388	1.069	525
	ITALIANO	-	-	13	12	72	68	16	14
	TEDESCO	16	15	102	56	609	319	1.053	511
	LADINO	-	-	-	-	1	1	-	-

## per sesso e grado di istruzione

TOTALE		ALFABETI PRIVI DI TITOLO DI STUDIO				ANALFABETI				TOTALE		Codice dei Comuni
		TOTALE		di cui in età da 55 anni in poi		TOTALE		di cui in età da 55 anni in poi				
MF	M	MF	M	MF	M	MF	M	MF	M	MF	M	
4.745	2.169	447	229	27	14	9	4	2	1	5.201	2.402	015
275	152	20	7	1	1	1	-	1	-	296	159	
4.461	2.013	426	221	26	13	8	4	1	1	4.895	2.238	
9	4	1	1	-	-	-	-	-	-	10	5	
1.807	934	239	129	12	9	8	5	-	-	2.054	1.068	016
64	36	2	1	-	-	1	1	-	-	67	38	
1.741	897	237	128	12	9	7	4	-	-	1.985	1.029	
2	1	-	-	-	-	-	-	-	-	2	1	
3.107	1.513	598	326	59	29	14	9	6	4	3.719	1.848	017
62	43	5	3	-	-	-	-	-	-	67	46	
3.035	1.467	593	323	59	29	14	9	6	4	3.642	1.799	
10	3	-	-	-	-	-	-	-	-	10	3	
1.859	888	202	102	6	3	16	9	6	2	2.077	999	018
54	31	6	3	-	-	-	-	-	-	60	34	
1.805	857	196	99	6	3	16	9	6	2	2.017	965	
-	-	-	-	-	-	-	-	-	-	-	-	
4.316	2.107	551	295	21	15	10	5	5	1	4.877	2.407	019
115	65	6	4	2	1	-	-	-	-	121	69	
3.497	1.692	462	247	16	11	8	4	4	1	3.967	1.943	
704	350	83	44	3	3	2	1	1	-	789	395	
863	421	68	39	3	2	-	-	-	-	931	460	020
38	20	5	3	-	-	-	-	-	-	43	23	
824	401	63	36	3	2	-	-	-	-	887	437	
1	-	-	-	-	-	-	-	-	-	1	-	
1.835	932	309	162	15	7	11	7	7	4	2.155	1.101	021
29	20	2	-	-	-	1	-	1	-	32	20	
1.794	907	307	162	15	7	10	7	6	4	2.111	1.076	
12	5	-	-	-	-	-	-	-	-	12	5	
3.167	1.537	416	214	34	10	11	6	3	2	3.594	1.757	022
266	157	32	13	11	2	1	-	-	-	299	170	
2.888	1.376	384	201	23	8	10	6	3	2	3.282	1.583	
13	4	-	-	-	-	-	-	-	-	13	4	
2.075	1.043	262	135	8	4	7	4	3	1	2.344	1.182	023
258	151	29	13	5	2	2	1	2	1	289	165	
1.809	888	233	122	3	2	5	3	1	-	2.047	1.013	
8	4	-	-	-	-	-	-	-	-	8	4	
1.479	726	121	60	1	1	7	5	2	1	1.607	791	024
33	17	2	2	1	1	-	-	-	-	35	19	
1.446	709	119	58	-	-	7	5	2	1	1.572	772	
-	-	-	-	-	-	-	-	-	-	-	-	
395	199	24	12	2	-	1	-	-	-	420	211	025
123	66	4	3	-	-	-	-	-	-	127	69	
269	130	20	9	2	-	1	-	-	-	290	139	
3	3	-	-	-	-	-	-	-	-	3	3	
944	434	109	46	3	2	-	-	-	-	1.053	480	026
30	19	-	-	-	-	-	-	-	-	30	19	
35	10	3	1	-	-	-	-	-	-	38	11	
879	405	106	45	3	2	-	-	-	-	985	450	
1.882	996	210	124	5	2	2	-	1	-	2.094	1.120	027
101	94	1	-	-	-	-	-	-	-	102	94	
1.780	901	209	124	5	2	2	-	1	-	1.991	1.025	
1	1	-	-	-	-	-	-	-	-	1	1	

## segue TAV. 5 - Popolazione residente in età da 6 anni in poi

Codice dei Comuni	C O M U N I GRUPPO LINGUISTICO DI APPARTENENZA	FORNITI DI TITOLO DI STUDIO							
		LAUREA		DIPLOMA		LICENZA MEDIA INFERIORE		LICENZA ELEMENTARE	
		MF	M	MF	M	MF	M	MF	M
028	DOBBIACO - TOBLACH	26	16	154	95	797	396	1.274	603
	ITALIANO	8	5	55	34	117	72	120	52
	TEDESCO	18	11	98	60	680	324	1.150	550
	LADINO	-	-	1	1	-	-	4	1
029	EGNA - NEUMARKT	47	33	260	149	1.067	574	1.755	807
	ITALIANO	12	7	111	74	401	232	740	348
	TEDESCO	34	25	146	72	664	340	1.009	456
	LADINO	1	1	3	3	2	2	6	3
030	FALZES - PFALZEN	14	12	63	29	471	240	796	417
	ITALIANO	-	-	-	-	4	4	6	3
	TEDESCO	13	11	61	27	466	236	786	411
	LADINO	1	1	2	2	1	-	4	3
031	FIE' ALLO SCILLIAR - VOELS AM SCHLERN	33	22	77	34	531	269	1.318	677
	ITALIANO	9	5	7	4	28	18	46	24
	TEDESCO	24	17	70	30	500	249	1.269	652
	LADINO	-	-	-	-	3	2	3	1
032	FORTEZZA - FRANZENSPESTE	11	11	89	54	360	212	446	203
	ITALIANO	6	6	60	39	183	124	211	107
	TEDESCO	5	5	29	15	171	86	230	93
	LADINO	-	-	-	-	6	2	5	3
033	FUNES - VILLNOESS	9	8	71	33	530	239	1.066	527
	ITALIANO	-	-	-	-	5	5	5	4
	TEDESCO	9	8	71	33	524	233	1.061	523
	LADINO	-	-	-	-	1	1	-	-
034	GAIS - GAIS	11	9	88	40	473	238	1.136	564
	ITALIANO	-	-	2	2	9	8	11	6
	TEDESCO	10	8	86	38	462	228	1.121	555
	LADINO	1	1	-	-	2	2	4	3
035	GARGAZZONE - GARGAZON	8	5	73	34	249	118	547	268
	ITALIANO	2	2	27	13	67	41	137	68
	TEDESCO	6	3	46	21	182	77	410	200
	LADINO	-	-	-	-	-	-	-	-
036	GLORENZA - GLURNS	5	3	43	22	184	93	315	148
	ITALIANO	1	-	14	10	15	11	5	4
	TEDESCO	4	3	29	12	169	82	310	144
	LADINO	-	-	-	-	-	-	-	-
037	LACES - LATSCH	21	15	181	86	977	512	1.968	942
	ITALIANO	2	1	9	6	14	9	34	24
	TEDESCO	19	14	172	80	963	503	1.934	918
	LADINO	-	-	-	-	-	-	-	-
038	LAGUNDO - ALGUND	38	34	322	155	1.013	488	1.644	775
	ITALIANO	12	9	70	41	160	86	176	89
	TEDESCO	26	25	252	114	849	400	1.466	685
	LADINO	-	-	-	-	4	2	2	1
039	LAION - LAJEN	12	10	32	10	429	218	981	477
	ITALIANO	1	1	2	1	13	9	17	8
	TEDESCO	10	8	29	9	405	204	957	467
	LADINO	1	1	1	-	11	5	7	2
040	LAIVES - LEIFERS	121	66	1.119	615	3.856	2.094	5.084	2.394
	ITALIANO	88	46	858	490	2.622	1.495	3.335	1.641
	TEDESCO	31	18	257	122	1.219	594	1.736	750
	LADINO	2	2	4	3	15	5	13	3
041	LANA - LANA	101	74	516	231	2.192	1.039	3.420	1.624
	ITALIANO	12	5	89	55	160	90	233	122
	TEDESCO	89	69	425	175	2.027	949	3.174	1.497
	LADINO	-	-	2	1	5	-	13	5

## per sesso e grado di istruzione

TOTALE		ALFABETI PRIVI DI TITOLO DI STUDIO				ANALFABETI				TOTALE		Codice dei Comuni
		TOTALE		di cui in età da 55 anni in poi		TOTALE		di cui in età da 55 anni in poi				
MF	M	MF	M	MF	M	MF	M	MF	M	MF	M	
2.251	1.110	254	132	5	2	6	5	-	-	2.511	1.247	028
300	163	17	7	1	1	-	-	-	-	317	170	
1.946	945	236	125	4	1	6	5	-	-	2.188	1.075	
5	2	1	-	-	-	-	-	-	-	6	2	
3.129	1.563	256	125	14	6	12	7	1	1	3.397	1.695	029
1.264	661	81	37	7	3	8	4	1	1	1.353	702	
1.853	893	175	88	7	3	4	3	-	-	2.032	984	
12	9	-	-	-	-	-	-	-	-	12	9	
1.344	698	196	106	21	12	7	5	2	1	1.547	809	030
10	7	-	-	-	-	-	-	-	-	10	7	
1.326	685	195	105	21	12	7	5	2	1	1.528	795	
8	6	1	1	-	-	-	-	-	-	9	7	
1.959	1.002	282	150	8	4	4	2	-	-	2.245	1.154	031
90	51	7	2	3	1	-	-	-	-	97	53	
1.863	948	275	148	5	3	4	2	-	-	2.142	1.098	
6	3	-	-	-	-	-	-	-	-	6	3	
906	480	120	54	20	8	2	-	-	-	1.028	534	032
460	276	59	27	14	4	1	-	-	-	520	303	
435	199	59	26	5	3	1	-	-	-	495	225	
11	5	2	1	1	1	-	-	-	-	13	6	
1.676	807	355	183	20	9	10	8	3	2	2.041	998	033
10	9	-	-	-	-	-	-	-	-	10	9	
1.665	797	355	183	20	9	10	8	3	2	2.030	988	
1	1	-	-	-	-	-	-	-	-	1	1	
1.708	851	295	148	12	6	8	5	-	-	2.011	1.004	034
22	16	2	2	-	-	-	-	-	-	24	18	
1.679	829	293	146	12	6	8	5	-	-	1.980	980	
7	6	-	-	-	-	-	-	-	-	7	6	
877	425	81	37	6	4	3	2	1	1	961	464	035
233	124	16	8	2	2	-	-	-	-	249	132	
644	301	65	29	4	2	3	2	1	1	712	332	
-	-	-	-	-	-	-	-	-	-	-	-	
547	266	62	30	4	1	1	1	1	1	610	297	036
35	25	5	4	-	-	-	-	-	-	40	29	
512	241	57	26	4	1	1	1	1	1	570	268	
-	-	-	-	-	-	-	-	-	-	-	-	
3.147	1.555	325	159	14	6	28	10	16	6	3.500	1.724	037
59	40	6	2	-	-	-	-	-	-	65	42	
3.088	1.515	319	157	14	6	28	10	16	6	3.435	1.682	
-	-	-	-	-	-	-	-	-	-	-	-	
3.017	1.452	292	146	15	5	2	1	2	1	3.311	1.599	038
418	225	38	17	1	-	-	-	-	-	456	242	
2.593	1.224	254	129	14	5	2	1	2	1	2.849	1.354	
6	3	-	-	-	-	-	-	-	-	6	3	
1.454	715	195	102	3	1	7	5	3	2	1.656	822	039
33	19	6	2	2	-	-	-	-	-	39	21	
1.401	688	188	99	1	1	7	5	3	2	1.596	792	
20	8	1	1	-	-	-	-	-	-	21	9	
10.180	5.169	1.242	614	146	44	31	11	17	5	11.453	5.794	040
6.903	3.672	876	419	130	38	25	9	15	5	7.804	4.100	
3.243	1.484	365	194	16	6	6	2	2	-	3.614	1.680	
34	13	1	1	-	-	-	-	-	-	35	14	
6.229	2.968	702	378	56	22	12	7	1	-	6.943	3.353	041
494	272	41	22	4	1	1	1	-	-	536	295	
5.715	2.690	660	355	51	20	11	6	1	-	6.386	3.051	
20	6	1	1	1	1	-	-	-	-	21	7	



## segue TAV. 5 - Popolazione residente in età da 6 anni in poi

Codice dei Comuni	C O M U N I GRUPPO LINGUISTICO DI APPARTENENZA	FORNITI DI TITOLO DI STUDIO							
		LAUREA		DIPLOMA		LICENZA MEDIA INFERIORE		LICENZA ELEMENTARE	
		MF	M	MF	M	MF	M	MF	M
042	LASA - LAAS	24	21	156	67	750	405	1.783	910
	ITALIANO	1	1	14	6	29	22	45	21
	TEDESCO	23	20	142	61	721	383	1.735	888
	LADINO	-	-	-	-	-	-	3	1
043	LAUREGNO - LAUREIN	1	-	20	12	83	49	224	123
	ITALIANO	-	-	-	-	3	3	2	1
	TEDESCO	1	-	20	12	80	46	222	122
	LADINO	-	-	-	-	-	-	-	-
117	LA VALLE - WENGEN	4	4	34	18	292	136	553	273
	ITALIANO	1	1	1	-	1	-	1	1
	TEDESCO	1	1	-	-	3	-	4	1
	LADINO	2	2	33	18	288	136	548	271
044	LUSON - LUESEN	3	3	37	15	343	164	699	350
	ITALIANO	-	-	-	-	3	2	2	1
	TEDESCO	3	3	37	15	339	162	696	349
	LADINO	-	-	-	-	1	-	1	-
045	MAGRE' SULLA STRADA DEL VINO MARGREID AN DER WEINSTRASSE	7	4	42	23	245	135	530	248
	ITALIANO	3	2	11	9	49	25	116	62
	TEDESCO	4	2	30	13	195	110	413	185
	LADINO	-	-	1	1	1	-	1	1
046	MALLES VENOSTA - MALS IM VINSCHGAU	40	38	252	127	1.128	623	2.261	1.105
	ITALIANO	6	4	22	15	77	66	64	38
	TEDESCO	34	34	229	111	1.051	557	2.194	1.067
	LADINO	-	-	1	1	-	-	3	-
047	MAREBBE - ENNEBERG	16	15	95	56	596	293	1.183	574
	ITALIANO	3	3	6	3	14	11	10	8
	TEDESCO	3	2	3	3	19	3	38	12
	LADINO	10	10	86	50	563	279	1.135	554
048	MARLENGO - MARLING	23	17	127	72	581	277	909	422
	ITALIANO	10	5	39	30	74	42	115	53
	TEDESCO	13	12	88	42	507	235	793	368
	LADINO	-	-	-	-	-	-	1	1
049	MARTELLO - MARTELL	3	2	38	23	194	102	495	270
	ITALIANO	1	-	1	-	3	3	-	-
	TEDESCO	2	2	37	23	191	99	495	270
	LADINO	-	-	-	-	-	-	-	-
050	MELTINA - MOELTEN	3	2	22	9	233	112	641	332
	ITALIANO	-	-	1	-	2	2	1	-
	TEDESCO	3	2	20	8	231	110	640	332
	LADINO	-	-	1	1	-	-	-	-
051	MERANO - MERAN	949	653	3.244	1.690	10.687	4.967	12.625	5.382
	ITALIANO	490	322	1.919	1.076	5.148	2.714	6.174	2.894
	TEDESCO	448	321	1.313	605	5.492	2.240	6.372	2.465
	LADINO	11	10	12	9	47	13	79	23
052	MONGUELPO - WELSBERG	29	24	152	77	578	286	1.040	491
	ITALIANO	7	5	22	10	30	24	23	15
	TEDESCO	21	18	130	67	548	262	1.012	476
	LADINO	1	1	-	-	-	-	5	-
053	MONTAGNA - MONTAN	8	6	57	23	369	176	698	340
	ITALIANO	3	3	2	2	25	12	38	21
	TEDESCO	5	3	55	21	342	162	659	319
	LADINO	-	-	-	-	2	2	1	-
054	MOSO IN PASSIRIA - MOOS IN PASSEIER	7	6	37	20	478	226	1.168	613
	ITALIANO	-	-	1	1	17	15	8	8
	TEDESCO	7	6	36	19	460	211	1.160	605
	LADINO	-	-	-	-	1	-	-	-

## per sesso e grado di istruzione

TOTALE		ALFABETI PRIVI DI TITOLO DI STUDIO				ANALFABETI				TOTALE		Codice dei Comuni
		TOTALE		di cui in età da 55 anni in poi		TOTALE		di cui in età da 55 anni in poi				
MF	M	MF	M	MF	M	MF	M	MF	M	MF	M	
2.713	1.403	343	174	19	7	46	24	39	20	3.102	1.601	042
89	50	10	5	3	1	1	-	1	-	100	55	
2.621	1.352	333	169	16	6	45	24	38	20	2.999	1.545	
3	1	-	-	-	-	-	-	-	-	3	1	
328	184	28	12	-	-	1	-	-	-	357	196	043
5	4	1	1	-	-	-	-	-	-	6	5	
323	180	27	11	-	-	1	-	-	-	351	191	
-	-	-	-	-	-	-	-	-	-	-	-	
883	431	137	68	1	-	5	4	2	1	1.025	503	117
4	2	1	1	-	-	-	-	-	-	5	3	
8	2	-	-	-	-	-	-	-	-	8	2	
871	427	136	67	1	-	5	4	2	1	1.012	498	
1.082	532	131	76	1	1	10	4	7	2	1.223	612	044
5	3	2	-	-	-	-	-	-	-	7	3	
1.075	529	129	76	1	1	10	4	7	2	1.214	609	
2	-	-	-	-	-	-	-	-	-	2	-	
824	410	67	35	3	1	3	-	-	-	894	445	045
179	98	11	4	3	1	1	-	-	-	191	102	
642	310	56	31	-	-	2	-	-	-	700	341	
3	2	-	-	-	-	-	-	-	-	3	2	
3.681	1.893	427	214	10	8	12	5	4	2	4.120	2.112	046
169	123	8	3	-	-	-	-	-	-	177	126	
3.508	1.769	419	211	10	8	12	5	4	2	3.939	1.985	
4	1	-	-	-	-	-	-	-	-	4	1	
1.890	938	271	129	23	14	9	3	2	-	2.170	1.070	047
33	25	1	1	-	-	-	-	-	-	34	26	
63	20	4	1	-	-	-	-	-	-	67	21	
1.794	893	266	127	23	14	9	3	2	-	2.069	1.023	
1.640	788	172	86	12	7	3	3	2	2	1.815	877	048
238	130	26	15	5	3	2	2	2	2	266	147	
1.401	657	146	71	7	4	1	1	-	-	1.548	729	
1	1	-	-	-	-	-	-	-	-	1	1	
730	397	78	40	1	-	2	2	2	2	810	439	049
5	3	-	-	-	-	-	-	-	-	5	3	
725	394	78	40	1	-	2	2	2	2	805	436	
-	-	-	-	-	-	-	-	-	-	-	-	
899	455	123	75	3	1	6	4	1	-	1.028	534	050
4	2	-	-	-	-	-	-	-	-	4	2	
894	452	123	75	3	1	6	4	1	-	1.023	531	
1	1	-	-	-	-	-	-	-	-	1	1	
27.505	12.692	2.612	1.264	449	155	100	32	53	13	30.217	13.988	051
13.731	7.006	1.377	651	351	120	76	20	46	9	15.184	7.677	
13.625	5.631	1.234	612	97	34	24	12	7	4	14.883	6.255	
149	55	1	1	1	1	-	-	-	-	150	56	
1.799	878	211	119	10	7	7	5	5	4	2.017	1.002	052
82	54	3	1	-	-	-	-	-	-	85	55	
1.711	823	207	117	10	7	7	5	5	4	1.925	945	
6	1	1	1	-	-	-	-	-	-	7	2	
1.132	545	108	59	5	1	-	-	-	-	1.240	604	053
68	38	6	1	1	-	-	-	-	-	74	39	
1.061	505	100	56	4	1	-	-	-	-	1.161	561	
3	2	2	2	-	-	-	-	-	-	5	4	
1.690	865	246	127	-	-	2	-	-	-	1.938	992	054
26	24	-	-	-	-	-	-	-	-	26	24	
1.663	841	246	127	-	-	2	-	-	-	1.911	968	
1	-	-	-	-	-	-	-	-	-	1	-	





## segue TAV. 5 - Popolazione residente in età da 6 anni in poi

Codice dei Comuni	COMUNI GRUPPO LINGUISTICO DI APPARTENENZA	FORNITI DI TITOLO DI STUDIO							
		LAUREA		DIPLOMA		LICENZA MEDIA INFERIORE		LICENZA ELEMENTARE	
		MF	M	MF	M	MF	M	MF	M
069	PROVES - PROVEIS	2	2	11	5	67	34	177	90
	ITALIANO	-	-	2	1	-	-	2	-
	TEDESCO	2	2	9	4	67	34	175	90
	LADINO	-	-	-	-	-	-	-	-
070	RACINES - RATSCHINGS	8	5	67	39	803	398	1.796	909
	ITALIANO	-	-	8	7	15	9	17	10
	TEDESCO	8	5	59	32	788	389	1.779	899
	LADINO	-	-	-	-	-	-	-	-
071	RASUN ANTERSELVA - RASEN ANTHOLZ	11	7	78	30	589	296	1.235	634
	ITALIANO	-	-	2	1	11	10	9	7
	TEDESCO	11	7	76	29	578	286	1.225	627
	LADINO	-	-	-	-	-	-	1	-
072	RENON - RITTEN	64	45	199	98	1.315	648	2.663	1.305
	ITALIANO	4	3	27	14	34	24	34	16
	TEDESCO	59	41	169	81	1.281	624	2.625	1.287
	LADINO	1	1	3	3	-	-	4	2
073	RIPIANO - RIFFIAN	5	3	42	21	175	94	576	276
	ITALIANO	-	-	2	1	5	5	5	4
	TEDESCO	5	3	40	20	170	89	571	272
	LADINO	-	-	-	-	-	-	-	-
074	RIO DI PUSTERIA - MUEHLBACH	20	19	96	46	540	240	1.096	545
	ITALIANO	-	-	7	4	24	15	57	27
	TEDESCO	20	19	89	42	514	224	1.034	515
	LADINO	-	-	-	-	2	1	5	3
075	RODENGO - RODENECK	6	4	25	6	214	106	482	252
	ITALIANO	-	-	-	-	1	1	-	-
	TEDESCO	6	4	25	6	213	105	482	252
	LADINO	-	-	-	-	-	-	-	-
076	SALORNC - SALURN	30	23	141	78	668	336	1.306	637
	ITALIANO	15	11	91	56	390	212	817	400
	TEDESCO	13	10	50	22	277	124	484	235
	LADINO	2	2	-	-	1	-	5	2
077	SAN CANDIDO - INNICHEN	36	28	191	109	999	538	1.226	566
	ITALIANO	7	6	63	43	223	166	149	81
	TEDESCO	28	21	126	64	771	368	1.072	484
	LADINO	1	1	2	2	5	4	5	1
079	SAN GENESIO ATESINO - JENESIEN	6	6	42	22	456	219	1.254	645
	ITALIANO	-	-	-	-	7	5	10	8
	TEDESCO	6	6	42	22	448	214	1.243	637
	LADINO	-	-	-	-	1	-	1	-
080	SAN LEONARDO IN PASSIRIA - ST. LEONHARD IN PASSEIER	19	17	66	31	706	341	1.512	773
	ITALIANO	2	2	1	-	15	9	14	9
	TEDESCO	17	15	65	31	690	331	1.498	764
	LADINO	-	-	-	-	1	1	-	-
081	SAN LORENZO DI SEBATO - ST. LORENZEN	28	22	121	60	746	384	1.449	700
	ITALIANO	4	2	5	4	22	17	23	7
	TEDESCO	24	20	116	56	718	364	1.403	679
	LADINO	-	-	-	-	6	3	23	14
082	SAN MARTINO IN BADIA - ST. MARTIN IN THURN	10	8	52	25	324	154	752	385
	ITALIANO	-	-	1	-	3	3	3	1
	TEDESCO	1	-	2	1	2	2	8	1
	LADINO	9	8	49	24	319	149	741	383

## per sesso e grado di istruzione

TOTALE		ALFABETI PRIVI DI TITOLO DI STUDIO				ANALFABETI				TOTALE		Codice dei Comuni
		TOTALE		di cui in età da 55 anni in poi		TOTALE		di cui in età da 55 anni in poi				
MF	M	MF	M	MF	M	MF	M	MF	M	MF	M	
257	131	24	14	-	-	4	-	1	-	285	145	069
4	1	-	-	-	-	-	-	-	-	4	1	
253	130	24	14	-	-	4	-	1	-	281	144	
-	-	-	-	-	-	-	-	-	-	-	-	
2.674	1.351	374	187	23	10	16	9	3	1	3.064	1.547	070
40	26	10	6	-	-	-	-	-	-	50	32	
2.634	1.325	364	181	23	10	16	9	3	1	3.014	1.515	
-	-	-	-	-	-	-	-	-	-	-	-	
1.913	967	290	168	6	3	9	4	2	1	2.212	1.139	071
22	18	-	-	-	-	-	-	-	-	22	18	
1.890	949	290	168	6	3	9	4	2	1	2.189	1.121	
1	-	-	-	-	-	-	-	-	-	1	-	
4.241	2.096	543	270	25	15	17	7	5	4	4.801	2.373	072
99	57	8	4	2	2	-	-	-	-	107	61	
4.134	2.033	535	266	23	13	17	7	5	4	4.686	2.306	
8	6	-	-	-	-	-	-	-	-	8	6	
798	394	119	56	-	-	7	5	2	2	924	455	073
12	10	2	-	-	-	1	-	-	-	15	10	
786	384	117	56	-	-	6	5	2	2	909	445	
-	-	-	-	-	-	-	-	-	-	-	-	
1.752	850	229	125	23	11	10	7	2	1	1.991	982	074
88	46	6	2	-	-	1	1	-	-	95	49	
1.657	800	223	123	23	11	9	6	2	1	1.889	929	
7	4	-	-	-	-	-	-	-	-	7	4	
727	368	100	62	8	7	4	3	3	2	831	433	075
1	1	-	-	-	-	-	-	-	-	1	1	
726	367	100	62	8	7	4	3	3	2	830	432	
-	-	-	-	-	-	-	-	-	-	-	-	
2.145	1.074	175	80	9	3	9	4	2	1	2.329	1.158	076
1.313	679	92	48	5	1	7	3	2	1	1.412	730	
824	391	83	32	4	2	2	1	-	-	909	424	
8	4	-	-	-	-	-	-	-	-	8	4	
2.452	1.241	233	124	5	3	5	2	1	-	2.690	1.367	077
442	296	37	15	-	-	-	-	-	-	479	311	
1.997	937	196	109	5	3	5	2	1	-	2.198	1.048	
13	8	-	-	-	-	-	-	-	-	13	8	
1.758	892	197	94	6	4	5	1	1	-	1.960	987	079
17	13	-	-	-	-	-	-	-	-	17	13	
1.739	879	197	94	6	4	5	1	1	-	1.941	974	
2	-	-	-	-	-	-	-	-	-	2	-	
2.303	1.162	344	191	19	13	11	7	2	2	2.658	1.360	080
32	20	1	-	-	-	-	-	-	-	33	20	
2.270	1.141	343	191	19	13	11	7	2	2	2.624	1.339	
1	1	-	-	-	-	-	-	-	-	1	1	
2.344	1.166	298	174	16	9	7	4	2	2	2.649	1.344	081
54	30	4	1	-	-	-	-	-	-	58	31	
2.261	1.119	292	172	16	9	7	4	2	2	2.560	1.295	
29	17	2	1	-	-	-	-	-	-	31	18	
1.138	572	134	64	7	6	1	1	-	-	1.273	637	082
7	4	-	-	-	-	-	-	-	-	7	4	
13	4	-	-	-	-	-	-	-	-	13	4	
1.118	564	134	64	7	6	1	1	-	-	1.253	629	



## per sesso e grado di istruzione

TOTALE		ALFABETI PRIVI DI TITOLO DI STUDIO				ANALFABETI				TOTALE		Codice dei Comuni
		TOTALE		di cui in età da 55 anni in poi		TOTALE		di cui in età da 55 anni in poi				
MF	M	MF	M	MF	M	MF	M	MF	M	MF	M	
2.074	1.045	290	143	9	5	4	3	2	2	2.368	1.191	083
8	7	1	1	-	-	-	-	-	-	9	8	
2.066	1.038	289	142	9	5	4	3	2	2	2.359	1.183	
-	-	-	-	-	-	-	-	-	-	-	-	
1.456	729	148	75	2	1	12	7	2	1	1.616	811	084
26	16	-	-	-	-	-	-	-	-	26	16	
1.428	711	148	75	2	1	12	7	2	1	1.588	793	
2	2	-	-	-	-	-	-	-	-	2	2	
1.319	643	117	55	9	3	4	2	2	1	1.440	700	085
25	14	2	-	-	-	-	-	-	-	27	14	
77	30	4	1	-	-	-	-	-	-	81	31	
1.217	599	111	54	9	3	4	2	2	1	1.332	655	
4.618	2.332	721	386	75	39	16	7	7	3	5.355	2.725	086
46	31	6	2	1	-	-	-	-	-	52	33	
4.569	2.300	715	384	74	39	16	7	7	3	5.300	2.691	
3	1	-	-	-	-	-	-	-	-	3	1	
1.919	964	286	154	9	6	9	5	2	1	2.214	1.123	087
13	12	1	1	-	-	-	-	-	-	14	13	
1.902	951	285	153	9	6	9	5	2	1	2.196	1.109	
4	1	-	-	-	-	-	-	-	-	4	1	
1.126	585	163	89	-	-	5	2	-	-	1.294	676	088
6	5	-	-	-	-	-	-	-	-	6	5	
1.120	580	163	89	-	-	5	2	-	-	1.288	671	
-	-	-	-	-	-	-	-	-	-	-	-	
1.843	909	236	113	13	6	2	1	1	-	2.081	1.023	089
116	68	12	8	1	1	1	-	1	-	129	76	
116	46	13	6	-	-	-	-	-	-	129	52	
1.611	795	211	99	12	5	1	1	-	-	1.823	895	
603	312	50	28	-	-	1	1	1	1	654	341	118
13	7	-	-	-	-	-	-	-	-	13	7	
590	305	50	28	-	-	1	1	1	1	641	334	
-	-	-	-	-	-	-	-	-	-	-	-	
1.042	526	125	61	5	2	3	2	-	-	1.170	589	091
20	18	1	-	-	-	-	-	-	-	21	18	
1.022	508	124	61	5	2	3	2	-	-	1.149	571	
-	-	-	-	-	-	-	-	-	-	-	-	
1.490	710	122	58	4	1	3	2	-	-	1.615	770	092
23	17	2	-	-	-	-	-	-	-	25	17	
1.466	693	120	58	4	1	3	2	-	-	1.589	753	
1	-	-	-	-	-	-	-	-	-	1	-	
3.781	1.819	513	277	27	13	17	12	4	2	4.311	2.108	093
191	115	26	18	2	2	-	-	-	-	217	133	
3.585	1.700	487	259	25	11	17	12	4	2	4.089	1.971	
5	4	-	-	-	-	-	-	-	-	5	4	
1.287	618	155	87	1	1	13	5	1	-	1.455	710	094
22	15	-	-	-	-	-	-	-	-	22	15	
1.264	603	155	87	1	1	13	5	1	-	1.432	695	
1	-	-	-	-	-	-	-	-	-	1	-	
1.161	568	131	64	-	-	-	-	-	-	1.292	632	095
20	15	-	-	-	-	-	-	-	-	20	15	
1.139	553	131	64	-	-	-	-	-	-	1.270	617	
2	-	-	-	-	-	-	-	-	-	2	-	
993	508	167	85	3	2	11	7	3	2	1.171	600	096
-	-	-	-	-	-	-	-	-	-	-	-	
992	507	167	85	3	2	11	7	3	2	1.170	599	
1	1	-	-	-	-	-	-	-	-	1	1	



## segue TAV. 5 - Popolazione residente in età da 6 anni in poi

Codice dei Comuni	C O M U N I GRUPPO LINGUISTICO DI APPARTENENZA	FORNITI DI TITOLO DI STUDIO							
		LAUREA		DIPLOMA		LICENZA MEDIA INFERIORE		LICENZA ELEMENTARE	
		MF	M	MF	M	MF	M	MF	M
097	TERLANC - TERLAN	58	42	166	83	850	400	1.433	653
	ITALIANO	15	14	37	24	116	57	151	73
	TEDESCO	43	28	129	59	734	343	1.280	579
	LADINO	-	-	-	-	-	-	2	1
098	TERMENO SULLA STRADA DEL VINO TRAMIN AN DER WEINSTRASSE	25	16	133	72	764	367	1.562	736
	ITALIANO	-	-	4	2	29	17	51	29
	TEDESCO	24	15	129	70	735	350	1.510	706
	LADINO	1	1	-	-	-	-	1	1
099	TESIMO - TISENS	5	4	50	25	339	177	1.019	493
	ITALIANO	-	-	1	1	3	1	7	4
	TEDESCO	5	4	49	24	336	176	1.010	488
	LADINO	-	-	-	-	-	-	2	1
100	TIRES - TIERS	9	6	62	20	193	92	430	213
	ITALIANO	2	1	3	1	2	2	7	3
	TEDESCO	7	5	59	19	191	90	421	210
	LADINO	-	-	-	-	-	-	2	-
101	TIROLO - TIROL	54	44	107	51	490	235	971	470
	ITALIANO	2	2	1	1	16	9	21	14
	TEDESCO	51	41	106	50	473	226	947	455
	LADINO	1	1	-	-	1	-	3	1
102	TRODNA - TRUDEN	5	5	40	22	224	106	526	232
	ITALIANO	1	1	5	2	51	24	110	59
	TEDESCO	4	4	35	20	173	82	414	173
	LADINO	-	-	-	-	-	-	2	-
103	TUBBE - TAUFERS IM MÜNSTERTAL	2	2	36	21	275	161	498	242
	ITALIANO	-	-	6	5	36	31	23	17
	TEDESCO	2	2	30	16	239	130	475	225
	LADINO	-	-	-	-	-	-	-	-
104	ULTIMO - ULTEN	16	11	103	46	665	347	1.621	840
	ITALIANO	1	1	-	-	6	4	1	1
	TEDESCO	15	10	103	46	659	343	1.619	838
	LADINO	-	-	-	-	-	-	1	1
105	VADENA - PFATTEN	7	4	23	13	151	77	277	142
	ITALIANO	1	1	9	4	64	38	176	92
	TEDESCO	5	2	14	9	87	39	99	49
	LADINO	1	1	-	-	-	-	2	1
106	VALDAORA - OLANG	15	10	109	51	622	318	1.055	525
	ITALIANO	1	1	4	1	9	9	8	5
	TEDESCO	14	9	105	50	613	309	1.041	517
	LADINO	-	-	-	-	-	-	6	3
107	VAL DI VIZZE - PFITSCH	24	19	100	51	599	311	1.169	570
	ITALIANO	12	9	29	18	89	62	77	37
	TEDESCO	12	10	71	33	510	249	1.091	533
	LADINO	-	-	-	-	-	-	1	-
108	VALLE AUBINA - AHRNTAL	25	20	155	72	1.174	581	2.375	1.214
	ITALIANO	-	-	2	1	3	3	4	4
	TEDESCO	25	20	152	70	1.171	578	2.370	1.209
	LADINO	-	-	1	1	-	-	1	1
109	VALLE DI CASIES - GSIES	5	5	54	32	474	250	918	461
	ITALIANO	-	-	1	1	4	3	1	1
	TEDESCO	5	5	53	31	470	247	917	460
	LADINO	-	-	-	-	-	-	-	-
110	VANDOIES - VINTL	14	10	143	103	732	366	1.327	639
	ITALIANO	-	-	7	3	20	13	15	9
	TEDESCO	14	10	136	100	711	353	1.308	630
	LADINO	-	-	-	-	1	-	4	-

## per sesso e grado di istruzione

TOTALE		ALFABETI PRIVI DI TITOLO DI STUDIO				ANALFABETI				TOTALE		Codice dei Comuni
		TOTALE		di cui in età da 55 anni in poi		TOTALE		di cui in età da 55 anni in poi				
MF	M	MF	M	MF	M	MF	M	MF	M	MF	M	
2.507	1.178	217	121	6	4	7	3	2	-	2.731	1.302	097
319	168	15	10	3	3	3	2	1	-	337	180	
2.186	1.009	202	111	3	1	4	1	1	-	2.392	1.121	
2	1	-	-	-	-	-	-	-	-	2	1	
2.484	1.191	220	113	16	9	6	2	3	1	2.710	1.306	098
84	48	8	4	-	-	-	-	-	-	92	52	
2.398	1.141	212	109	16	9	6	2	3	1	2.616	1.252	
2	2	-	-	-	-	-	-	-	-	2	2	
1.413	699	126	63	-	-	3	1	1	-	1.542	763	099
11	6	-	-	-	-	-	-	-	-	11	6	
1.400	692	126	63	-	-	3	1	1	-	1.529	756	
2	1	-	-	-	-	-	-	-	-	2	1	
694	331	57	33	2	-	1	-	1	-	752	364	100
14	7	1	1	-	-	-	-	-	-	15	8	
678	324	56	32	2	-	1	-	1	-	735	356	
2	-	-	-	-	-	-	-	-	-	2	-	
1.622	800	200	107	6	3	3	2	3	2	1.825	909	101
40	26	2	1	-	-	-	-	-	-	42	27	
1.577	772	198	106	6	3	3	2	3	2	1.778	880	
5	2	-	-	-	-	-	-	-	-	5	2	
795	365	53	25	-	-	4	2	1	-	852	392	102
167	86	10	5	-	-	1	-	1	-	178	91	
626	279	43	20	-	-	3	2	-	-	672	301	
2	-	-	-	-	-	-	-	-	-	2	-	
811	426	71	34	1	-	1	1	1	1	883	461	103
65	53	-	-	-	-	-	-	-	-	65	53	
746	373	71	34	1	-	1	1	1	1	818	408	
-	-	-	-	-	-	-	-	-	-	-	-	
2.405	1.244	337	168	15	7	20	11	6	3	2.762	1.423	104
8	6	1	1	-	-	-	-	-	-	9	7	
2.396	1.237	336	167	15	7	20	11	6	3	2.752	1.415	
1	1	-	-	-	-	-	-	-	-	1	1	
458	236	47	26	6	2	3	2	1	1	508	264	105
250	135	23	10	5	2	2	1	1	1	275	146	
205	99	24	16	1	-	1	1	-	-	230	116	
3	2	-	-	-	-	-	-	-	-	3	2	
1.801	904	232	126	3	-	7	5	1	-	2.040	1.035	106
22	16	2	-	1	-	-	-	-	-	24	16	
1.773	885	230	126	2	-	7	5	1	-	2.010	1.016	
6	3	-	-	-	-	-	-	-	-	6	3	
1.892	951	166	84	7	5	6	5	6	5	2.064	1.040	107
207	126	16	11	-	-	-	-	-	-	223	137	
1.684	825	150	73	7	5	6	5	6	5	1.840	903	
1	-	-	-	-	-	-	-	-	-	1	-	
3.729	1.887	598	311	39	16	12	9	3	2	4.339	2.207	108
9	8	1	-	1	-	-	-	-	-	10	8	
3.718	1.877	597	311	38	16	12	9	3	2	4.327	2.197	
2	2	-	-	-	-	-	-	-	-	2	2	
1.451	748	247	114	14	7	3	2	-	-	1.701	864	109
6	5	-	-	-	-	-	-	-	-	6	5	
1.445	743	247	114	14	7	3	2	-	-	1.695	859	
-	-	-	-	-	-	-	-	-	-	-	-	
2.216	1.118	305	155	11	9	11	5	5	2	2.532	1.278	110
42	25	3	2	-	-	-	-	-	-	45	27	
2.169	1.093	302	153	11	9	11	5	5	2	2.482	1.251	
5	-	-	-	-	-	-	-	-	-	5	-	

## segue TAV. 5 - Popolazione residente in età da 6 anni in poi

Codice dei Comuni	C O M U N I GRUPPO LINGUISTICO DI APPARTENENZA	FORNITI DI TITOLO DI STUDIO							
		LAUREA		DIPLOMA		LICENZA MEDIA INFERIORE		LICENZA ELEMENTARE	
		MF	M	MF	M	MF	M	MF	M
111	VARNA - VAHRN	51	41	156	89	1.010	476	1.235	565
	ITALIANO	3	1	28	25	150	102	112	58
	TEDESCO	46	38	128	64	853	372	1.115	504
	LADINO	2	2	-	-	7	2	8	3
116	VELTURNO - FELDTURNS	3	3	41	22	501	230	1.010	495
	ITALIANO	1	1	3	-	1	1	7	5
	TEDESCO	2	2	36	22	498	228	1.002	489
	LADINO	-	-	2	-	2	1	1	1
112	VERANO - VOERAN	2	2	12	6	140	74	349	179
	ITALIANO	-	-	1	-	1	-	-	-
	TEDESCO	2	2	11	6	139	74	349	179
	LADINO	-	-	-	-	-	-	-	-
113	VILLABASSA - NIEDERDORF	6	6	97	47	365	191	575	247
	ITALIANO	-	-	20	10	34	23	17	9
	TEDESCO	6	6	77	37	331	168	558	238
	LADINO	-	-	-	-	-	-	-	-
114	VILLANDRO - VILLANDERS	3	3	30	17	366	182	921	451
	ITALIANO	-	-	-	-	-	-	5	4
	TEDESCO	3	3	30	17	365	182	915	447
	LADINO	-	-	-	-	1	-	1	-
115	VIPITENO - STERZING	110	81	425	232	1.667	853	1.969	871
	ITALIANO	46	32	175	105	486	307	392	190
	TEDESCO	62	47	248	126	1.174	544	1.572	680
	LADINO	2	2	2	1	7	2	5	1
	<b>TOTALE PROVINCIA</b>	<b>7.663</b>	<b>5.457</b>	<b>32.823</b>	<b>17.239</b>	<b>119.433</b>	<b>58.383</b>	<b>187.619</b>	<b>88.159</b>
	ITALIANO	3.722	2.452	16.304	9.388	39.211	21.031	46.522	21.727
	TEDESCO	3.724	2.819	15.549	7.322	75.205	34.952	132.797	62.497
	LADINO	217	186	970	529	5.017	2.400	8.300	3.935

## per sesso e grado di istruzione

TOTALE		ALFABETI PRIVI DI TITOLO DI STUDIO				ANALFABETI				TOTALE		Codice dei Comuni
		TOTALE		di cui in età da 55 anni in poi		TOTALE		di cui in età da 55 anni in poi				
MF	M	MF	M	MF	M	MF	M	MF	M	MF	M	
2.452	1.171	305	153	14	9	9	5	-	-	2.766	1.329	111
293	186	43	19	4	2	-	-	-	-	336	205	
2.142	978	260	132	8	5	9	5	-	-	2.411	1.115	
17	7	2	2	2	2	-	-	-	-	19	9	
1.555	750	217	108	2	2	9	5	3	2	1.781	863	116
12	7	2	1	-	-	-	-	-	-	14	8	
1.538	741	215	107	2	2	9	5	3	2	1.762	853	
5	2	-	-	-	-	-	-	-	-	5	2	
503	261	101	51	-	-	3	-	-	-	607	312	112
2	-	-	-	-	-	-	-	-	-	2	-	
501	261	101	51	-	-	3	-	-	-	605	312	
-	-	-	-	-	-	-	-	-	-	-	-	
1.043	491	89	49	1	-	5	1	3	1	1.137	541	113
71	42	4	2	1	-	-	-	-	-	75	44	
972	449	85	47	-	-	5	1	3	1	1.062	497	
-	-	-	-	-	-	-	-	-	-	-	-	
1.320	653	175	80	5	3	9	8	6	6	1.504	741	114
5	4	-	-	-	-	-	-	-	-	5	4	
1.313	649	175	80	5	3	9	8	6	6	1.497	737	
2	-	-	-	-	-	-	-	-	-	2	-	
4.171	2.037	519	278	15	6	12	6	1	1	4.702	2.321	115
1.099	634	130	66	6	1	3	1	1	1	1.232	701	
3.056	1.397	387	211	9	5	9	5	-	-	3.452	1.613	
16	6	2	1	-	-	-	-	-	-	18	7	
347.538	169.238	40.492	20.312	4.008	1.547	1.384	639	574	221	389.414	190.189	
105.759	54.598	11.441	5.231	2.601	855	553	184	301	77	117.753	60.013	
227.275	107.590	27.346	14.252	1.320	647	788	433	264	140	255.409	122.275	
14.504	7.050	1.705	829	37	45	43	22	9	4	16.252	7.901	

## TAV. 6 - Popolazione residente attiva e non attiva per sesso

## A - TOTALE

Codice dei Comuni	C O M U N I GRUPPO LINGUISTICO DI APPARTENENZA	POPOLAZIONE ATTIVA					POPOLAZIONE NON ATTIVA	TOTALE
		In condizione professionale			In cerca di prima occupazione	TOTALE		
		Occupati	Disoccupati	TOTALE				
001	ALDINO - ALDEIN	562	22	584	45	629	880	1.509
	ITALIANO	9	-	9	-	9	5	14
	TEDESCO	551	22	573	45	618	874	1.492
	LADINO	2	-	2	-	2	1	3
002	ANDRIANO - ANDRIAN	244	1	245	8	253	381	634
	ITALIANO	7	-	7	-	7	6	13
	TEDESCO	237	1	238	8	246	375	621
	LADINO	-	-	-	-	-	-	-
003	ANTERIVO - ALTREI	165	7	172	6	178	216	394
	ITALIANO	19	1	20	-	20	21	41
	TEDESCO	146	6	152	6	158	195	353
	LADINO	-	-	-	-	-	-	-
004	APPIANO SULLA STRADA DEL VINO EPPAN AN DER WEINSTRASSE	4.023	100	4.123	106	4.229	5.562	9.791
	ITALIANO	489	15	504	10	514	559	1.073
	TEDESCO	3.520	85	3.605	96	3.701	4.985	8.686
	LADINO	14	-	14	-	14	18	32
005	AVELENGO - HAPFLING	261	1	262	6	268	315	583
	ITALIANO	7	-	7	-	7	6	13
	TEDESCO	254	1	255	6	261	309	570
	LADINO	-	-	-	-	-	-	-
006	BADIA - ABTEI	878	100	978	14	992	1.569	2.561
	ITALIANO	26	1	27	1	28	21	49
	TEDESCO	14	2	16	-	16	31	47
	LADINO	838	97	935	13	948	1.517	2.465
007	BARBIANO - BARBIAN	502	9	511	19	530	829	1.359
	ITALIANO	30	-	30	1	31	53	84
	TEDESCO	469	9	478	18	496	768	1.264
	LADINO	3	-	3	-	3	8	11
008	BOLZANO - BOZEN	41.160	1.464	42.624	1.524	44.148	58.428	102.576
	ITALIANO	30.215	1.176	31.391	1.297	32.688	42.840	75.528
	TEDESCO	10.672	278	10.950	224	11.174	15.260	26.434
	LADINO	273	10	283	3	286	328	614
009	BRAIES - PRAGS	240	25	265	9	274	354	628
	ITALIANO	5	-	5	-	5	1	6
	TEDESCO	233	25	258	9	267	351	618
	LADINO	2	-	2	-	2	2	4
010	BRENNEO - BRENNER	1.105	25	1.130	31	1.161	1.242	2.403
	ITALIANO	444	6	450	10	460	332	792
	TEDESCO	660	19	679	21	700	908	1.608
	LADINO	1	-	1	-	1	2	3
011	BRESSANONE - BRIKEN	6.140	200	6.340	225	6.565	8.967	15.532
	ITALIANO	1.818	58	1.876	77	1.953	2.456	4.409
	TEDESCO	4.238	139	4.377	145	4.522	6.401	10.923
	LADINO	84	3	87	3	90	110	200
012	BRONZOLO - BRANZOLL	674	18	692	19	711	856	1.567
	ITALIANO	400	12	412	10	422	463	885
	TEDESCO	272	6	278	9	287	391	678
	LADINO	2	-	2	-	2	2	4
013	BRUNIC - BRUNECK	4.669	114	4.783	128	4.911	6.390	11.301
	ITALIANO	894	23	917	23	940	894	1.834
	TEDESCO	3.650	89	3.739	104	3.843	5.380	9.223
	LADINO	125	2	127	1	128	116	244
014	CAINES - KUENS	100	1	101	8	109	163	272
	ITALIANO	3	-	3	-	3	2	5
	TEDESCO	97	1	98	8	106	161	267
	LADINO	-	-	-	-	-	-	-

## segue TAV. 6 - Popolazione residente attiva e non attiva per sesso

## A - TOTALE

Codice dei Comuni	C O M U N I GRUPPO LINGUISTICO DI APPARTENENZA	POPOLAZIONE ATTIVA				POPOLAZIONE NON ATTIVA	TOTALE	
		In condizione professionale			In cerca di prima occupazione			
		Occupati	Disoccupati	TOTALE				
015	CALDARO SULLA STRADA DEL VINO KALTERN AN DER WEINSTRASSE	2.319	40	2.359	61	2.420	3.178	5.598
	ITALIANO	130	4	134	-	134	172	306
	TEDESCO	2.186	35	2.221	61	2.282	3.000	5.282
	LADINO	3	1	4	-	4	6	10
016	CAMPO DI TRENIS - FREIENFELD	927	31	958	29	987	1.290	2.277
	ITALIANO	41	1	42	1	43	37	80
	TEDESCO	885	30	915	28	943	1.252	2.195
	LADINO	1	-	1	-	1	1	2
017	CAMPO TURES - SAND IN TAUFERS	1.450	86	1.536	66	1.602	2.535	4.137
	ITALIANO	44	-	44	-	44	28	72
	TEDESCO	1.401	86	1.487	66	1.553	2.502	4.055
	LADINO	5	-	5	-	5	5	10
018	CASTELBELLO-CIARDES - KASTELBELL-TSCHARS	897	31	928	24	952	1.344	2.296
	ITALIANO	24	-	24	1	25	38	63
	TEDESCO	873	31	904	23	927	1.306	2.233
	LADINO	-	-	-	-	-	-	-
019	CASTELROTTO - KASTELRUTH	2.091	111	2.202	73	2.275	3.077	5.352
	ITALIANO	59	-	59	3	62	62	124
	TEDESCO	1.672	105	1.777	54	1.831	2.566	4.397
	LADINO	360	6	366	16	382	449	831
020	CERMES - TSCHERMES	461	4	465	10	475	517	992
	ITALIANO	20	-	20	1	21	23	44
	TEDESCO	440	4	444	9	453	494	947
	LADINO	1	-	1	-	1	-	1
021	CHIENES - KIENS	903	63	966	33	999	1.395	2.394
	ITALIANO	20	-	20	-	20	13	33
	TEDESCO	878	63	941	33	974	1.373	2.347
	LADINO	5	-	5	-	5	9	14
022	CHIUSA - KLAUSEN	1.604	49	1.653	72	1.725	2.255	3.980
	ITALIANO	138	3	141	5	146	171	317
	TEDESCO	1.460	46	1.506	67	1.573	2.077	3.650
	LADINO	6	-	6	-	6	7	13
023	CORNEDO ALL'ISARCO - KARNEID	1.042	37	1.079	46	1.125	1.484	2.609
	ITALIANO	134	6	140	4	144	168	312
	TEDESCO	906	30	936	41	977	1.312	2.289
	LADINO	2	1	3	1	4	4	8
024	CORTACCIA SULLA STRADA DEL VINO KURTATSCH AN DER WEINSTRASSE	686	21	707	17	724	1.010	1.734
	ITALIANO	20	-	20	1	21	14	35
	TEDESCO	666	21	687	16	703	996	1.699
	LADINO	-	-	-	-	-	-	-
025	CORTINA SULLA STRADA DEL VINO KURTINIG AN DER WEINSTRASSE	201	4	205	7	212	239	451
	ITALIANO	67	1	68	2	70	63	133
	TEDESCO	131	3	134	5	139	176	315
	LADINO	3	-	3	-	3	-	3
026	CORVARA IN BADIA - CORVARA	276	20	296	12	308	860	1.168
	ITALIANO	13	-	13	-	13	19	32
	TEDESCO	7	-	7	-	7	31	38
	LADINO	256	20	276	12	288	810	1.098
027	CURON VENOSTA - GRAUN IM VINSCHGAU	950	45	995	32	1.027	1.286	2.313
	ITALIANO	96	1	97	-	97	7	104
	TEDESCO	853	44	897	32	929	1.279	2.208
	LADINO	1	-	1	-	1	-	1

## segue TAV. 6 - Popolazione residente attiva e non attiva per sesso

## A - TOTALE

Codice dei Comuni	C O M U N I GRUPPO LINGUISTICO DI APPARTENENZA	POPOLAZIONE ATTIVA					POPOLAZIONE NON ATTIVA	TOTALE
		In condizione professionale			In cerca di prima occupazione	TOTALE		
		Occupati	Disoccupati	TOTALE				
028	DOBBIACO - TOBLACH	1.071	55	1.126	27	1.153	1.629	2.782
	ITALIANO	147	4	151	6	157	181	338
	TEDESCO	923	51	974	21	995	1.443	2.438
	LADINO	1	-	1	-	1	5	6
029	EGNA - NEUMARKT	1.531	22	1.553	44	1.597	2.012	3.609
	ITALIANO	609	8	617	19	636	787	1.423
	TEDESCO	914	14	928	25	953	1.221	2.174
	LADINO	8	-	8	-	8	4	12
030	FALZES - PFALZEN	703	32	735	24	759	983	1.742
	ITALIANO	8	-	8	-	8	2	10
	TEDESCO	690	32	722	24	746	974	1.720
	LADINO	5	-	5	-	5	7	12
031	FIE* ALLO SCILIAN - VOELS AM SCHLERN	911	37	948	23	971	1.521	2.492
	ITALIANO	48	1	49	1	50	50	100
	TEDESCO	860	36	896	22	918	1.468	2.386
	LADINO	3	-	3	-	3	3	6
032	FORTEZZA - FRANZENSPESTE	484	2	486	24	510	591	1.101
	ITALIANO	264	-	264	8	272	278	550
	TEDESCO	214	2	216	16	232	306	538
	LADINO	6	-	6	-	6	7	13
033	FUNES - VILNOESS	817	66	883	47	930	1.286	2.216
	ITALIANO	10	-	10	-	10	-	10
	TEDESCO	806	66	872	47	919	1.286	2.205
	LADINO	1	-	1	-	1	-	1
034	GAIS - GAIS	878	25	903	53	956	1.283	2.239
	ITALIANO	13	-	13	1	14	10	24
	TEDESCO	860	25	885	52	937	1.269	2.206
	LADINO	5	-	5	-	5	4	9
035	GARGAZZONE - GARGAZON	457	8	465	12	477	542	1.019
	ITALIANO	125	1	126	7	133	123	256
	TEDESCO	332	7	339	5	344	419	763
	LADINO	-	-	-	-	-	-	-
036	GLORENZA - GLURNS	275	10	285	2	287	409	696
	ITALIANO	25	1	26	-	26	20	46
	TEDESCO	250	9	259	2	261	389	650
	LADINO	-	-	-	-	-	-	-
037	LACES - LATSCH	1.491	74	1.565	30	1.595	2.225	3.820
	ITALIANO	37	2	39	1	40	28	68
	TEDESCO	1.454	72	1.526	29	1.555	2.197	3.752
	LADINO	-	-	-	-	-	-	-
038	LAGUNDO - ALGUND	1.499	35	1.534	30	1.564	1.982	3.546
	ITALIANO	211	7	218	8	226	247	473
	TEDESCO	1.284	28	1.312	22	1.334	1.733	3.067
	LADINO	4	-	4	-	4	2	6
039	LAION - LAJEN	750	19	769	25	794	1.057	1.851
	ITALIANO	17	1	18	-	18	24	42
	TEDESCO	723	18	741	25	766	1.018	1.784
	LADINO	10	-	10	-	10	15	25
040	LAIVES - LEIFERS	5.510	145	5.655	170	5.825	6.504	12.329
	ITALIANO	3.926	101	4.027	123	4.150	4.247	8.397
	TEDESCO	1.562	43	1.605	47	1.652	2.243	3.895
	LADINO	22	1	23	-	23	14	37
041	LANA - LANA	3.105	110	3.215	63	3.278	4.273	7.551
	ITALIANO	253	9	262	5	267	303	570
	TEDESCO	2.841	100	2.941	58	2.999	3.957	6.956
	LADINO	11	1	12	-	12	13	25

## segue TAV. 6 - Popolazione residente attiva e non attiva per sesso

## A — TOTALE

Codice dei Comuni	C O M U N I GRUPPO LINGUISTICO DI APPARTENENZA	POPOLAZIONE ATTIVA				POPOLAZIONE NON ATTIVA	TOTALE	
		In condizione professionale			In cerca di prima occupazione			TOTALE
		Occupati	Disoccupati	TOTALE				
042	LASA - LAAS	1.294	69	1.363	47	1.410	2.012	3.422
	ITALIANO	42	4	46	4	50	55	105
	TEDESCO	1.250	65	1.315	43	1.358	1.956	3.314
	LADINO	2	-	2	-	2	1	3
043	LAUREGNO - LAUREIN	156	3	159	12	171	209	380
	ITALIANO	4	-	4	-	4	2	6
	TEDESCO	152	3	155	12	167	207	374
	LADINO	-	-	-	-	-	-	-
117	LA VALLE - WENGEN	412	23	435	11	446	686	1.132
	ITALIANO	1	-	1	-	1	5	6
	TEDESCO	3	-	3	-	3	5	8
	LADINO	408	23	431	11	442	676	1.118
044	LUSON - LUESEN	510	48	558	25	583	777	1.360
	ITALIANO	4	-	4	-	4	5	9
	TEDESCO	505	48	553	25	578	771	1.349
	LADINO	1	-	1	-	1	1	2
045	MAGRE' SULLA STRADA DEL VINO MARGREID AN DER WEINSTRASSE	402	12	414	10	424	526	950
	ITALIANO	87	3	90	4	94	102	196
	TEDESCO	312	9	321	6	327	424	751
	LADINO	3	-	3	-	3	-	3
046	MALLES VENOSTA - MALS IM VINSCHGAU	1.747	69	1.816	56	1.872	2.634	4.506
	ITALIANO	112	4	116	2	118	67	185
	TEDESCO	1.634	65	1.699	54	1.753	2.564	4.317
	LADINO	1	-	1	-	1	3	4
047	MAREBBE - ENNEBERG	828	69	897	35	932	1.468	2.400
	ITALIANO	18	2	20	1	21	14	35
	TEDESCO	25	-	25	-	25	48	73
	LADINO	785	67	852	34	886	1.406	2.292
048	MARLENGO - MARLING	844	17	861	20	881	1.083	1.964
	ITALIANO	135	4	139	5	144	137	281
	TEDESCO	708	13	721	15	736	946	1.682
	LADINO	1	-	1	-	1	-	1
049	MARTELLO - MARTELL	365	23	388	14	402	490	892
	ITALIANO	4	-	4	-	4	1	5
	TEDESCO	361	23	384	14	398	489	887
	LADINO	-	-	-	-	-	-	-
050	MELTINA - MOELTEN	425	13	438	23	461	679	1.140
	ITALIANO	2	-	2	-	2	2	4
	TEDESCO	422	13	435	23	458	677	1.135
	LADINO	1	-	1	-	1	-	1
051	MERANO - MERAN	12.913	425	13.338	443	13.781	18.115	31.896
	ITALIANO	6.521	213	6.734	263	6.997	8.900	15.897
	TEDESCO	6.328	208	6.536	180	6.716	9.130	15.846
	LADINO	64	4	68	-	68	85	153
052	HONGUELPO - WELSBERG	896	50	946	32	978	1.224	2.202
	ITALIANO	50	1	51	-	51	40	91
	TEDESCO	844	49	893	32	925	1.178	2.103
	LADINO	2	-	2	-	2	6	8
053	MONTAGNA - MONTAN	587	1	588	21	609	715	1.324
	ITALIANO	41	-	41	2	43	34	77
	TEDESCO	544	1	545	19	564	678	1.242
	LADINO	2	-	2	-	2	3	5
054	MOSO IN PASSIRIA - MOOS IN PASSEIER	829	33	862	47	909	1.281	2.190
	ITALIANO	24	-	24	-	24	3	27
	TEDESCO	804	33	837	47	884	1.278	2.162
	LADINO	1	-	1	-	1	-	1



## segue TAV. 6 - Popolazione residente attiva e non attiva per sesso

## A - TOTALE

Codice dei Comuni	C O M U N I GRUPPO LINGUISTICO DI APPARTENENZA	POPOLAZIONE ATTIVA				POPOLAZIONE NON ATTIVA	TOTALE	
		In condizione professionale			In cerca di prima occupazione			TOTALE
		Occupati	Disoccupati	TOTALE				
055	NALLES - NALS	529	8	537	17	554	725	1.279
	ITALIANO	19	-	19	1	20	19	39
	TEDESCO	509	8	517	16	533	706	1.239
	LADINO	1	-	1	-	1	-	1
056	NATURNO - NATURNS	1.681	64	1.745	34	1.779	2.174	3.953
	ITALIANO	52	1	53	-	53	52	105
	TEDESCO	1.629	63	1.692	34	1.726	2.121	3.847
	LADINO	-	-	-	-	-	1	1
057	HAZ-SCIAVES - NATZ-SCHABS	663	8	671	36	707	878	1.585
	ITALIANO	52	1	53	4	57	49	106
	TEDESCO	608	7	615	32	647	823	1.470
	LADINO	3	-	3	-	3	6	9
058	NOVA LEVANTE - WELSCHNOFEN	666	28	694	21	715	906	1.621
	ITALIANO	14	-	14	-	14	12	26
	TEDESCO	650	28	678	21	699	893	1.592
	LADINO	2	-	2	-	2	1	3
059	NOVA PONENTE - DEUTSCHNOFEN	1.183	39	1.222	47	1.269	1.725	2.994
	ITALIANO	17	-	17	-	17	16	33
	TEDESCO	1.165	38	1.203	47	1.250	1.709	2.959
	LADINO	1	1	2	-	2	-	2
060	ORA - AUER	1.060	21	1.081	37	1.118	1.284	2.402
	ITALIANO	351	5	356	13	369	369	738
	TEDESCO	709	16	725	24	749	911	1.660
	LADINO	-	-	-	-	-	4	4
061	ORTISEI - ST. ULRICH IN GROEDEN	1.651	44	1.695	36	1.731	2.295	4.026
	ITALIANO	114	6	120	1	121	96	217
	TEDESCO	160	5	165	4	169	244	413
	LADINO	1.377	33	1.410	31	1.441	1.955	3.396
062	PARCINES - PARTSCHINS	1.159	29	1.188	32	1.220	1.442	2.662
	ITALIANO	33	2	35	3	38	29	67
	TEDESCO	1.126	27	1.153	29	1.182	1.412	2.594
	LADINO	-	-	-	-	-	1	1
063	PERCA - PERCHA	434	11	445	10	455	612	1.067
	ITALIANO	4	-	4	-	4	2	6
	TEDESCO	429	11	440	10	450	608	1.058
	LADINO	1	-	1	-	1	2	3
064	PLAUS - PLAUS	143	20	163	7	170	178	348
	ITALIANO	1	1	2	-	2	-	2
	TEDESCO	142	19	161	7	168	178	346
	LADINO	-	-	-	-	-	-	-
065	PONTE GARDENA - WAIDBRUCK	93	1	94	1	95	114	209
	ITALIANO	14	-	14	1	15	16	31
	TEDESCO	79	1	80	-	80	97	177
	LADINO	-	-	-	-	-	1	1
066	POSTAL - BURGSTALL	465	11	476	18	494	660	1.154
	ITALIANO	154	5	159	6	165	207	372
	TEDESCO	309	6	315	12	327	453	780
	LADINO	2	-	2	-	2	-	2
067	PRATO ALLO STELVIO - PRAD AM STILFSERJOCH	1.039	94	1.133	37	1.170	1.591	2.761
	ITALIANO	40	1	41	-	41	45	86
	TEDESCO	998	93	1.091	37	1.128	1.546	2.674
	LADINO	1	-	1	-	1	-	1
068	PREDOI - PRETTAU	250	16	266	13	279	413	692
	ITALIANO	7	-	7	-	7	1	8
	TEDESCO	243	16	259	13	272	412	684
	LADINO	-	-	-	-	-	-	-

## segue TAV. 6 - Popolazione residente attiva e non attiva per sesso

## A - TOTALE

Codice dei Comuni	C O M U N I GRUPPO LINGUISTICO DI APPARTENENZA	POPOLAZIONE ATTIVA				POPOLAZIONE NON ATTIVA	TOTALE	
		In condizione professionale			In cerca di prima occupazione			
		Occupati	Disoccupati	TOTALE				
069	PROVES - PROVEIS	117	-	117	5	122	186	308
	ITALIANO	2	-	2	-	2	2	4
	TEDESCO	115	-	115	5	120	184	304
	LADINO	-	-	-	-	-	-	-
070	RACINES - RATSCHINGS	1.372	45	1.417	54	1.471	1.904	3.375
	ITALIANO	25	-	25	2	27	26	53
	TEDESCO	1.347	45	1.392	52	1.444	1.878	3.322
	LADINO	-	-	-	-	-	-	-
071	RASUN ANTERSELVA - RASEN ANTHOLZ	927	66	993	41	1.034	1.381	2.415
	ITALIANO	16	1	17	-	17	5	22
	TEDESCO	910	65	975	41	1.016	1.376	2.392
	LADINO	1	-	1	-	1	-	1
072	BENON - RITTEN	2.131	58	2.189	52	2.241	3.055	5.296
	ITALIANO	56	-	56	2	58	50	108
	TEDESCO	2.070	58	2.128	50	2.178	3.002	5.180
	LADINO	5	-	5	-	5	3	8
073	RIFIANG - RIFFIAN	403	13	416	10	426	577	1.003
	ITALIANO	10	-	10	-	10	5	15
	TEDESCO	393	13	406	10	416	572	988
	LADINO	-	-	-	-	-	-	-
074	RIO DI PUSTERIA - MUEHLBACH	911	39	950	24	974	1.250	2.224
	ITALIANO	40	2	42	1	43	60	103
	TEDESCO	869	37	906	23	929	1.184	2.113
	LADINO	2	-	2	-	2	6	8
075	RODENGO - RODENECK	348	11	359	7	366	555	921
	ITALIANO	-	-	-	-	-	1	1
	TEDESCO	348	11	359	7	366	554	920
	LADINO	-	-	-	-	-	-	-
076	SALORNC - SALURN	1.027	35	1.062	44	1.106	1.359	2.465
	ITALIANO	638	25	663	29	692	790	1.482
	TEDESCO	384	10	394	15	409	566	975
	LADINO	5	-	5	-	5	3	8
077	SAN CANDIDO - INNICHEN	1.265	95	1.360	26	1.386	1.544	2.930
	ITALIANO	270	6	276	4	280	227	507
	TEDESCO	985	89	1.074	22	1.096	1.314	2.410
	LADINO	10	-	10	-	10	3	13
079	SAN GENESIO ATESINO - JENESIEN	840	33	873	55	928	1.219	2.147
	ITALIANO	12	1	13	-	13	5	18
	TEDESCO	828	32	860	55	915	1.212	2.127
	LADINO	-	-	-	-	-	2	2
080	SAN LEONARDO IN PASSIRIA - ST. LEONHARD IN PASSEIER	1.206	57	1.263	58	1.321	1.662	2.983
	ITALIANO	19	-	19	-	19	17	36
	TEDESCO	1.186	57	1.243	58	1.301	1.645	2.946
	LADINO	1	-	1	-	1	-	1
081	SAN LORENZO DI SEBATO - ST. LOBENZEN	1.188	49	1.237	46	1.283	1.635	2.918
	ITALIANO	35	-	35	1	36	22	58
	TEDESCO	1.137	49	1.186	44	1.230	1.599	2.829
	LADINO	16	-	16	1	17	14	31
082	SAN MARTINO IN BADIA - ST. MARTIN IN THURN	534	44	578	16	594	821	1.415
	ITALIANO	2	2	4	-	4	4	8
	TEDESCO	4	-	4	-	4	9	13
	LADINO	528	42	570	16	586	808	1.394

## segue TAV. 6 - Popolazione residente attiva e non attiva per sesso

## A - TOTALE

Codice dei Comuni	C O M U N I GRUPPO LINGUISTICO DI APPARTENENZA	POPOLAZIONE ATTIVA					POPOLAZIONE NON ATTIVA	TOTALE
		In condizione professionale			In cerca di prima occupazione	TOTALE		
		Occupati	Disoccupati	TOTALE				
083	SAN MARTINO IN PASSIRIA - ST. MARTIN IN PASSEIER	1.063	53	1.116	32	1.148	1.495	2.643
	ITALIANO	5	-	5	-	5	5	10
	TEDESCO	1.058	53	1.111	32	1.143	1.490	2.633
	LADINO	-	-	-	-	-	-	-
084	SAN PANCRAZIO - ST. PANKRAZ IN ULTEN	721	15	736	40	776	981	1.757
	ITALIANO	14	-	14	1	15	11	26
	TEDESCO	705	15	720	39	759	970	1.729
	LADINO	2	-	2	-	2	-	2
085	SANTA CRISTINA VALGARDENA - ST. CHRISTINA IN GROEDEN	637	23	660	16	676	880	1.556
	ITALIANO	14	-	14	-	14	15	29
	TEDESCO	33	2	35	1	36	50	86
	LADINO	590	21	611	15	626	815	1.441
086	SARENTINO - SARNTAL	2.313	81	2.394	142	2.536	3.433	5.969
	ITALIANO	25	-	25	1	26	28	54
	TEDESCO	2.286	81	2.367	141	2.508	3.404	5.912
	LADINO	2	-	2	-	2	1	3
087	SCENA - SCHENNA	1.082	29	1.111	33	1.144	1.305	2.449
	ITALIANO	10	-	10	-	10	4	14
	TEDESCO	1.072	29	1.101	33	1.134	1.297	2.431
	LADINO	-	-	-	-	-	4	4
088	SELVA DEI MOLINI - MUEHLWALD	605	34	639	17	656	795	1.451
	ITALIANO	5	-	5	-	5	3	8
	TEDESCO	600	34	634	17	651	792	1.443
	LADINO	-	-	-	-	-	-	-
089	SELVA DI VALGARDENA - WOLKENSTEIN IN GROEDEN	877	29	906	31	937	1.326	2.263
	ITALIANO	71	2	73	1	74	64	138
	TEDESCO	48	3	51	1	52	83	135
	LADINO	758	24	782	29	811	1.179	1.990
118	SENALE-S. FELICE - U. L. FRAU IN WALDE-ST. FELIX	322	11	333	12	345	359	704
	ITALIANO	5	1	6	-	6	7	13
	TEDESCO	317	10	327	12	339	352	691
	LADINO	-	-	-	-	-	-	-
091	SENALES - SCHNALS	591	15	606	12	618	694	1.312
	ITALIANO	20	-	20	-	20	2	22
	TEDESCO	571	15	586	12	598	692	1.290
	LADINO	-	-	-	-	-	-	-
092	SESTO - SEITEN	703	91	794	17	811	961	1.772
	ITALIANO	18	1	19	-	19	8	27
	TEDESCO	685	90	775	17	792	952	1.744
	LADINO	-	-	-	-	-	1	1
093	SILANDRO - SCHLANDERS	1.928	49	1.977	75	2.052	2.670	4.722
	ITALIANO	117	2	119	-	119	119	238
	TEDESCO	1.806	47	1.853	75	1.928	2.551	4.479
	LADINO	5	-	5	-	5	-	5
094	SLUDERNO - SCHLUDERNS	629	32	661	24	685	924	1.609
	ITALIANO	16	-	16	1	17	6	23
	TEDESCO	613	32	645	23	668	917	1.585
	LADINO	-	-	-	-	-	1	1
095	STELVIO - STILFS	521	24	545	15	560	835	1.395
	ITALIANO	8	-	8	-	8	14	22
	TEDESCO	512	24	536	15	551	820	1.371
	LADINO	1	-	1	-	1	1	2
096	TERENTO - TERENTEN	513	29	542	26	568	743	1.311
	ITALIANO	-	-	-	-	-	-	-
	TEDESCO	512	29	541	26	567	743	1.310
	LADINO	1	-	1	-	1	-	1

## segue TAV. 6 - Popolazione residente attiva e non attiva per sesso

## A - TOTALE

Codice dei Comuni	C O M U N I GRUPPO LINGUISTICO DI APPARTENENZA	POPOLAZIONE ATTIVA				POPOLAZIONE NON ATTIVA	TOTALE	
		In condizione professionale			In cerca di prima occupazione			
		Occupati	Disoccupati	TOTALE				
097	TERLANO - TERLAN	1.266	24	1.290	30	1.320	1.635	2.955
	ITALIANO	167	3	170	2	172	176	348
	TEDESCO	1.098	21	1.119	28	1.147	1.458	2.605
	LADINO	1	-	1	-	1	1	2
098	TERMENO SULLA STRADA DEL VINO TRAMIN AN DER WEINSTRASSE	1.208	27	1.235	24	1.259	1.664	2.923
	ITALIANO	43	2	45	1	46	51	97
	TEDESCO	1.163	25	1.188	23	1.211	1.613	2.824
	LADINO	2	-	2	-	2	-	2
099	TESIMO - TISENS	718	9	727	17	744	930	1.674
	ITALIANO	6	-	6	-	6	5	11
	TEDESCO	710	9	719	17	736	924	1.660
	LADINO	2	-	2	-	2	1	3
100	TIRES - TIERS	348	4	352	15	367	448	815
	ITALIANO	8	-	8	-	8	9	17
	TEDESCO	340	4	344	15	359	437	796
	LADINO	-	-	-	-	-	2	2
101	TIROLO - TIROL	789	18	807	16	823	1.165	1.988
	ITALIANO	22	1	23	-	23	21	44
	TEDESCO	764	17	781	16	797	1.142	1.939
	LADINO	3	-	3	-	3	2	5
102	TRODENA - TRUDEN	354	6	360	6	366	557	923
	ITALIANO	77	4	81	-	81	108	189
	TEDESCO	276	2	278	6	284	448	732
	LADINO	1	-	1	-	1	1	2
103	TUBRE - TAUFERS IM MUENSTERTAL	418	41	459	18	477	477	954
	ITALIANO	48	2	50	1	51	16	67
	TEDESCO	370	39	409	17	426	461	887
	LADINO	-	-	-	-	-	-	-
104	ULTIMO - ULTEN	1.165	67	1.232	43	1.275	1.742	3.017
	ITALIANO	5	1	6	-	6	3	9
	TEDESCO	1.160	66	1.226	43	1.269	1.738	3.007
	LADINO	-	-	-	-	-	1	1
105	VADENA - PFATTEN	228	3	231	6	237	300	537
	ITALIANO	124	2	126	3	129	152	281
	TEDESCO	102	1	103	3	106	147	253
	LADINO	2	-	2	-	2	1	3
106	VALDAORA - OLANG	869	59	928	27	955	1.328	2.283
	ITALIANO	15	-	15	-	15	9	24
	TEDESCO	851	59	910	27	937	1.316	2.253
	LADINO	3	-	3	-	3	3	6
107	VAL DI VIZZE - PPITSCH	848	17	865	28	893	1.391	2.284
	ITALIANO	111	2	113	2	115	124	239
	TEDESCO	737	15	752	26	778	1.264	2.042
	LADINO	-	-	-	-	-	3	3
108	VALLE AURINA - AHRNTAL	1.788	69	1.857	106	1.963	2.921	4.884
	ITALIANO	8	1	9	-	9	1	10
	TEDESCO	1.778	68	1.846	106	1.952	2.920	4.872
	LADINO	2	-	2	-	2	-	2
109	VALLE DI CASIES - GSIES	700	54	754	31	785	1.131	1.916
	ITALIANO	2	-	2	-	2	4	6
	TEDESCO	698	54	752	31	783	1.127	1.910
	LADINO	-	-	-	-	-	-	-
110	VANDOIES - VINTL	1.106	52	1.158	71	1.229	1.588	2.817
	ITALIANO	23	2	25	2	27	21	48
	TEDESCO	1.083	50	1.133	69	1.202	1.562	2.764
	LADINO	-	-	-	-	-	5	5

## segue TAV. 6 - Popolazione residente attiva e non attiva per sesso

## A - TOTALE

Codice dei Comuni	C O M U N I GRUPPO LINGUISTICO DI APPARTENENZA	POPOLAZIONE ATTIVA				POPOLAZIONE NON ATTIVA	TOTALE	
		In condizione professionale			In cerca di prima occupazione			
		Occupati	Disoccupati	TOTALE				
111	<b>VARNA - VAHRN</b>	1.304	33	1.337	29	1.366	1.676	3.042
	ITALIANO	182	5	187	4	191	173	364
	TEDESCO	1.111	28	1.139	25	1.164	1.493	2.657
	LADINO	11	-	11	-	11	10	21
116	<b>VELTURMO - FELDTBURNS</b>	814	20	834	21	855	1.171	2.026
	ITALIANO	7	-	7	-	7	7	14
	TEDESCO	805	20	825	21	846	1.161	2.007
	LADINO	2	-	2	-	2	3	5
112	<b>VERANO - VOERRAN</b>	259	1	260	7	267	423	690
	ITALIANO	1	-	1	-	1	1	2
	TEDESCO	258	1	259	7	266	422	688
	LADINO	-	-	-	-	-	-	-
113	<b>VILLABASSA - NIEDERDORF</b>	462	29	491	21	512	701	1.213
	ITALIANO	46	1	47	1	48	34	82
	TEDESCO	416	28	444	20	464	667	1.131
	LADINO	-	-	-	-	-	-	-
114	<b>VILLANDRO - VILLANDERS</b>	747	17	764	36	800	877	1.677
	ITALIANO	2	-	2	-	2	4	6
	TEDESCO	744	17	761	36	797	872	1.669
	LADINO	1	-	1	-	1	1	2
115	<b>VIPITEMO - STERZING</b>	2.149	70	2.219	50	2.269	2.860	5.129
	ITALIANO	623	22	645	10	655	675	1.330
	TEDESCO	1.513	48	1.561	40	1.601	2.180	3.781
	LADINO	13	-	13	-	13	5	18
	<b>TOTALE PROVINCIA</b>	169.550	6.198	175.748	5.878	181.626	239.349	420.975
	ITALIANO	51.755	1.787	53.542	2.005	55.547	68.148	123.695
	TEDESCO	111.103	4.054	115.157	3.687	118.844	160.700	279.544
	LADINO	6.692	357	7.049	186	7.235	10.501	17.736

## segue TAV. 6 - Popolazione residente attiva e non attiva per sesso

## B - MASCHI

Codice dei Comuni	C O M U N I GRUPPO LINGUISTICO DI APPARTENENZA	POPOLAZIONE ATTIVA				POPOLAZIONE NON ATTIVA	TOTALE	
		In condizione professionale			In cerca di prima occupazione			
		Occupati	Disoccupati	TOTALE				
001	ALDINO - ALDEIN	401	13	414	21	435	300	735
	ITALIANO	8	-	8	-	8	-	8
	TEDESCO	392	13	405	21	426	300	726
	LADINO	1	-	1	-	1	-	1
002	ANDRIANO - ANDRIAN	185	1	186	4	190	120	310
	ITALIANO	5	-	5	-	5	2	7
	TEDESCO	180	1	181	4	185	118	303
	LADINO	-	-	-	-	-	-	-
003	ANTERIVO - ALTREI	120	3	123	4	127	63	190
	ITALIANO	12	-	12	-	12	6	18
	TEDESCO	108	3	111	4	115	57	172
	LADINO	-	-	-	-	-	-	-
004	APPIANCO SULLA STRADA DEL VINO EPPAN AN DER WEINSTRASSE	2.709	59	2.768	48	2.816	1.893	4.709
	ITALIANO	362	13	375	6	381	211	592
	TEDESCO	2.338	46	2.384	42	2.426	1.676	4.102
	LADINO	9	-	9	-	9	6	15
005	AVELENGO - HAFLING	185	1	186	1	187	122	309
	ITALIANO	7	-	7	-	7	3	10
	TEDESCO	178	1	179	1	180	119	299
	LADINO	-	-	-	-	-	-	-
006	BADIA - ABTEI	663	43	706	7	713	518	1.231
	ITALIANO	22	1	23	-	23	4	27
	TEDESCO	8	2	10	-	10	6	16
	LADINO	633	40	673	7	680	508	1.188
007	BARBIANO - BARBIAN	370	7	377	6	383	290	673
	ITALIANO	25	-	25	-	25	23	48
	TEDESCO	343	7	350	6	356	265	621
	LADINO	2	-	2	-	2	2	4
008	BOLZANO - BOZEN	26.388	771	27.159	643	27.802	21.235	49.037
	ITALIANO	20.078	627	20.705	533	21.238	16.106	37.344
	TEDESCO	6.156	139	6.295	109	6.404	5.023	11.427
	LADINO	154	5	159	1	160	106	266
009	ERATES - PRAGS	175	8	183	4	187	129	316
	ITALIANO	5	-	5	-	5	-	5
	TEDESCO	168	8	176	4	180	128	308
	LADINO	2	-	2	-	2	1	3
010	BRENNERO - BRENNER	816	12	828	15	843	442	1.285
	ITALIANO	381	1	382	6	388	137	525
	TEDESCO	434	11	445	9	454	305	759
	LADINO	1	-	1	-	1	-	1
011	BRESSANONE - BRIXEN	3.906	117	4.023	110	4.133	3.284	7.417
	ITALIANO	1.263	37	1.300	37	1.337	964	2.301
	TEDESCO	2.589	78	2.667	72	2.739	2.291	5.030
	LADINO	54	2	56	1	57	29	86
012	BRONZOLO - BRANZOLL	444	9	453	7	460	307	767
	ITALIANO	270	8	278	3	281	168	449
	TEDESCO	173	1	174	4	178	138	316
	LADINO	1	-	1	-	1	1	2
013	BRUNICO - BRUNECK	3.045	79	3.124	59	3.183	2.332	5.515
	ITALIANO	652	19	671	12	683	332	1.015
	TEDESCO	2.319	58	2.377	47	2.424	1.972	4.396
	LADINO	74	2	76	-	76	28	104
014	CAINES - KUENS	71	1	72	5	77	53	130
	ITALIANO	2	-	2	-	2	1	3
	TEDESCO	69	1	70	5	75	52	127
	LADINO	-	-	-	-	-	-	-

## segue TAV. 6 - Popolazione residente attiva e non attiva per sesso

## B - MASCHI

Codice dei Comuni	COMUNI GRUPPO LINGUISTICO DI APPARTENENZA	POPOLAZIONE ATTIVA					POPOLAZIONE NON ATTIVA	TOTALE
		In condizione professionale			In cerca di prima occupazione	TOTALE		
		Occupati	Disoccupati	TOTALE				
015	CALDARO SULLA STRADA DEL VINO KALTERN AN DER WEINSTRASSE	1.525	24	1.549	28	1.577	1.032	2.609
	ITALIANO	98	3	101	-	101	63	164
	TEDESCO	1.425	20	1.445	28	1.473	967	2.440
	LADINO	2	1	3	-	3	2	5
016	CAMPO DI TRENIS - FREIENFELD	685	14	699	15	714	464	1.178
	ITALIANO	31	1	32	-	32	10	42
	TEDESCO	654	13	667	15	682	453	1.135
	LADINO	-	-	-	-	-	1	1
017	CAMPO TURES - SAND IN TAUPERS	1.064	39	1.103	27	1.130	931	2.061
	ITALIANO	38	-	38	-	38	11	49
	TEDESCO	1.024	39	1.063	27	1.090	919	2.009
	LADINO	2	-	2	-	2	1	3
018	CASTELBELLO-CIARDES - KASTELBELL-TSCHARS	617	15	632	17	649	456	1.105
	ITALIANO	21	-	21	1	22	14	36
	TEDESCO	596	15	611	16	627	442	1.069
	LADINO	-	-	-	-	-	-	-
019	CASTELROTTO - KASTELBUTH	1.474	40	1.514	30	1.544	1.089	2.633
	ITALIANO	47	-	47	-	47	22	69
	TEDESCO	1.176	36	1.212	26	1.238	910	2.148
	LADINO	251	4	255	4	259	157	416
020	CERMES - TSCHERMS	315	3	318	6	324	169	493
	ITALIANO	16	-	16	1	17	7	24
	TEDESCO	299	3	302	5	307	162	469
	LADINO	-	-	-	-	-	-	-
021	CHIENES - KIENS	656	26	682	11	693	532	1.225
	ITALIANO	16	-	16	-	16	4	20
	TEDESCO	638	26	664	11	675	524	1.199
	LADINO	2	-	2	-	2	4	6
022	CHIUSA - KLAUSEN	1.088	16	1.104	38	1.142	808	1.950
	ITALIANO	107	-	107	2	109	71	180
	TEDESCO	978	16	994	36	1.030	736	1.766
	LADINO	3	-	3	-	3	1	4
023	CORNEDO ALL'ISARCO - KARNEID	729	17	746	18	764	556	1.320
	ITALIANO	101	3	104	2	106	69	175
	TEDESCO	627	13	640	15	655	486	1.141
	LADINO	1	1	2	1	3	1	4
024	CORTACCIA SULLA STRADA DEL VINO KURTATSCH AN DER WEINSTRASSE	498	8	506	5	511	339	850
	ITALIANO	16	-	16	-	16	3	19
	TEDESCO	482	8	490	5	495	336	831
	LADINO	-	-	-	-	-	-	-
025	CORTINA SULLA STRADA DEL VINO KURTINIG AN DER WEINSTRASSE	143	1	144	1	145	82	227
	ITALIANO	49	-	49	-	49	23	72
	TEDESCO	91	1	92	1	93	59	152
	LADINO	3	-	3	-	3	-	3
026	CORVARA IN BADIA - CORVARA	204	9	213	6	219	337	556
	ITALIANO	11	-	11	-	11	9	20
	TEDESCO	4	-	4	-	4	7	11
	LADINO	189	9	198	6	204	321	525
027	CURON VENOSTA - GRAUN IM VINSCHGAU	732	26	758	12	770	458	1.228
	ITALIANO	93	1	94	-	94	1	95
	TEDESCO	638	25	663	12	675	457	1.132
	LADINO	1	-	1	-	1	-	1

## segue TAV. 6 - Popolazione residente attiva e non attiva per sesso

## B - MASCHI

Codice dei Comuni	C O M U N I GRUPPO LINGUISTICO DI APPARTENENZA	POPOLAZIONE ATTIVA				POPOLAZIONE NON ATTIVA	TOTALE	
		In condizione professionale			In carica di prima occupazione			TOTALE
		Occupati	Disoccupati	TOTALE				
028	DOBBIACO - TOBLACH	755	21	776	15	791	580	1.371
	ITALIANO	116	4	120	2	122	55	177
	TEDESCO	638	17	655	13	668	524	1.192
	LADINO	1	-	1	-	1	1	2
029	EGNA - NEUMARKT	1.056	14	1.070	19	1.089	724	1.813
	ITALIANO	437	4	441	8	449	292	741
	TEDESCO	612	10	622	11	633	430	1.063
	LADINO	7	-	7	-	7	2	9
030	FALZES - PFALZEN	518	16	534	15	549	362	911
	ITALIANO	7	-	7	-	7	-	7
	TEDESCO	506	16	522	15	537	360	897
	LADINO	5	-	5	-	5	2	7
031	FIE' ALLC SCILJAR - VOELS AN SCHLERN	663	12	675	15	690	593	1.283
	ITALIANO	34	-	34	1	35	19	54
	TEDESCO	627	12	639	14	653	573	1.226
	LADINO	2	-	2	-	2	1	3
032	FORTEZZA - FRANZENSFESTE	341	1	342	13	355	210	565
	ITALIANO	199	-	199	2	201	114	315
	TEDESCO	138	1	139	11	150	94	244
	LADINO	4	-	4	-	4	2	6
033	PUNES - VILLNOESS	567	28	595	25	620	472	1.092
	ITALIANO	9	-	9	-	9	-	9
	TEDESCO	557	28	585	25	610	472	1.082
	LADINO	1	-	1	-	1	-	1
034	GAIS - GAIS	635	11	646	24	670	458	1.128
	ITALIANO	12	-	12	-	12	6	18
	TEDESCO	618	11	629	24	653	449	1.102
	LADINO	5	-	5	-	5	3	8
035	GARGAZZONE - GARGAZON	306	3	309	5	314	178	492
	ITALIANO	88	-	88	3	91	44	135
	TEDESCO	218	3	221	2	223	134	357
	LADINO	-	-	-	-	-	-	-
036	GLORENZA - GLURNS	200	3	203	1	204	140	344
	ITALIANO	22	1	23	-	23	8	31
	TEDESCO	178	2	180	1	181	132	313
	LADINO	-	-	-	-	-	-	-
037	LACES - LATSCH	1.062	33	1.095	17	1.112	762	1.874
	ITALIANO	30	1	31	-	31	12	43
	TEDESCO	1.032	32	1.064	17	1.081	750	1.831
	LADINO	-	-	-	-	-	-	-
038	LAGUNDO - ALGUND	990	26	1.016	14	1.030	681	1.711
	ITALIANO	151	3	154	5	159	89	248
	TEDESCO	836	23	859	9	868	592	1.460
	LADINO	3	-	3	-	3	-	3
039	LAION - LAJEN	529	6	535	15	550	376	926
	ITALIANO	15	1	16	-	16	6	22
	TEDESCO	506	5	511	15	526	366	892
	LADINO	8	-	8	-	8	4	12
040	LAIVES - LEIFERS	3.766	70	3.836	67	3.903	2.318	6.221
	ITALIANO	2.755	48	2.803	47	2.850	1.542	4.392
	TEDESCO	998	22	1.020	20	1.040	775	1.815
	LADINO	13	-	13	-	13	1	14
041	LANA - LANA	2.051	64	2.115	35	2.150	1.508	3.658
	ITALIANO	178	4	182	1	183	131	314
	TEDESCO	1.868	59	1.927	34	1.961	1.375	3.336
	LADINO	5	1	6	-	6	2	8



## segue TAV. 6 - Popolazione residente attiva e non attiva per sesso

## B - MASCHI

Codice dei Comuni	C O M U N I GRUPPO LINGUISTICO DI APPARTENENZA	POPOLAZIONE ATTIVA					POPOLAZIONE NON ATTIVA	TOTALE
		In condizione professionale			In cerca di prima occupazione	TOTALE		
		Occupati	Disoccupati	TOTALE				
042	LASA - LAAS	936	39	975	22	997	773	1.770
	ITALIANO	33	3	36	2	38	21	59
	TEDESCO	902	36	938	20	958	752	1.710
	LADINO	1	-	1	-	1	-	1
043	LAUREGNO - LAUREIN	120	2	122	7	129	81	210
	ITALIANO	4	-	4	-	4	1	5
	TEDESCO	116	2	118	7	125	80	205
	LADINO	-	-	-	-	-	-	-
117	LA VALLE - WENGEN	290	6	296	6	302	254	556
	ITALIANO	1	-	1	-	1	3	4
	TEDESCO	2	-	2	-	2	-	2
	LADINO	287	6	293	6	299	251	550
044	LUSON - LUESEN	377	25	402	11	413	270	683
	ITALIANO	3	-	3	-	3	1	4
	TEDESCO	374	25	399	11	410	269	679
	LADINO	-	-	-	-	-	-	-
045	MAGRE' SULLA STRADA DEL VINO MARGREID AN DER WEINSTRASSE	298	6	304	7	311	170	481
	ITALIANO	68	2	70	4	74	32	106
	TEDESCO	228	4	232	3	235	138	373
	LADINO	2	-	2	-	2	-	2
046	MALLES VENOSTA - MAL S IM VINSCHGAU	1.278	38	1.316	30	1.346	976	2.322
	ITALIANO	98	1	99	2	101	28	129
	TEDESCO	1.179	37	1.216	28	1.244	948	2.192
	LADINO	1	-	1	-	1	-	1
047	MAREBBE - ENNEBERG	626	30	656	17	673	503	1.176
	ITALIANO	16	2	18	1	19	7	26
	TEDESCO	17	-	17	-	17	5	22
	LADINO	593	28	621	16	637	491	1.128
048	MARLENGO - MARLING	558	10	568	8	576	376	952
	ITALIANO	93	4	97	2	99	56	155
	TEDESCO	464	6	470	6	476	320	796
	LADINO	1	-	1	-	1	-	1
049	MARTELLO - MARTELL	266	14	280	10	290	190	480
	ITALIANO	2	-	2	-	2	1	3
	TEDESCO	264	14	278	10	288	189	477
	LADINO	-	-	-	-	-	-	-
050	NELTINA - MOELTEN	306	6	312	14	326	262	588
	ITALIANO	2	-	2	-	2	-	2
	TEDESCO	303	6	309	14	323	262	585
	LADINO	1	-	1	-	1	-	1
051	NERANO - NERAN	7.942	234	8.176	233	8.409	6.410	14.819
	ITALIANO	4.370	120	4.490	130	4.620	3.423	8.043
	TEDESCO	3.538	112	3.650	103	3.753	2.964	6.717
	LADINO	34	2	36	-	36	23	59
052	HONGUELPO - WELSBERG	624	14	638	18	656	440	1.096
	ITALIANO	40	1	41	-	41	19	60
	TEDESCO	583	13	596	18	614	419	1.033
	LADINO	1	-	1	-	1	2	3
053	MONTAGNA - MONTAN	393	1	394	8	402	248	650
	ITALIANO	30	-	30	1	31	11	42
	TEDESCO	361	1	362	7	369	235	604
	LADINO	2	-	2	-	2	2	4
054	NOSO IN PASSIRIA - HOOS IN PASSEIER	595	15	610	25	635	490	1.125
	ITALIANO	24	-	24	-	24	1	25
	TEDESCO	571	15	586	25	611	489	1.100
	LADINO	-	-	-	-	-	-	-

## segue TAV. 6 - Popolazione residente attiva e non attiva per sesso

## B - MASCHI

Codice dei Comuni	C O M U N I GRUPPO LINGUISTICO DI APPARTENENZA	POPOLAZIONE ATTIVA				POPOLAZIONE NON ATTIVA	TOTALE	
		In condizione professionale			In cerca di prima occupazione			
		Occupati	Disoccupati	TOTALE				
055	NALLES - NALS	348	6	354	9	363	266	629
	ITALIANO	12	-	12	1	13	7	20
	TEDESCO	335	6	341	8	349	259	608
	LADINO	1	-	1	-	1	-	1
056	NATURNO - NATURNS	1.112	35	1.147	16	1.163	818	1.981
	ITALIANO	35	1	36	-	36	14	50
	TEDESCO	1.077	34	1.111	16	1.127	804	1.931
	LADINO	-	-	-	-	-	-	-
057	NAZ-SCIAVES - NATZ-SCHABS	472	5	477	19	496	313	809
	ITALIANO	40	1	41	3	44	16	60
	TEDESCO	430	4	434	16	450	295	745
	LADINO	2	-	2	-	2	2	4
058	NOVA LEVANTE - WELSCHNOFEN	468	16	484	14	498	326	824
	ITALIANO	10	-	10	-	10	5	15
	TEDESCO	457	16	473	14	487	320	807
	LADINO	1	-	1	-	1	1	2
059	NOVA PONENTE - DEUTSCHNOFEN	829	16	845	20	865	615	1.480
	ITALIANO	14	-	14	-	14	10	24
	TEDESCO	815	15	830	20	850	605	1.455
	LADINO	-	1	1	-	1	-	1
060	ORA - AUER	701	11	712	9	721	434	1.155
	ITALIANO	254	3	257	5	262	123	385
	TEDESCO	447	8	455	4	459	309	768
	LADINO	-	-	-	-	-	2	2
061	ORTISEI - ST. ULRICH IN GROEDEN	1.134	24	1.158	14	1.172	803	1.975
	ITALIANO	83	4	87	1	88	42	130
	TEDESCO	87	4	91	1	92	61	153
	LADINO	964	16	980	12	992	700	1.692
062	PARCINES - PARTSCHINS	744	11	755	16	771	570	1.341
	ITALIANO	27	1	28	1	29	12	41
	TEDESCO	717	10	727	15	742	557	1.299
	LADINO	-	-	-	-	-	1	1
063	PERCA - PERCHA	334	5	339	8	347	218	565
	ITALIANO	4	-	4	-	4	1	5
	TEDESCO	329	5	334	8	342	216	558
	LADINO	1	-	1	-	1	1	2
064	PLAUS - PLAUS	89	10	99	5	104	72	176
	ITALIANO	1	1	2	-	2	-	2
	TEDESCO	88	9	97	5	102	72	174
	LADINO	-	-	-	-	-	-	-
065	PONTE GARDENA - WAIDBUCK	59	1	60	1	61	39	100
	ITALIANO	10	-	10	1	11	5	16
	TEDESCO	49	1	50	-	50	34	84
	LADINO	-	-	-	-	-	-	-
066	POSTAL - BURGSTALL	317	6	323	12	335	218	553
	ITALIANO	99	4	103	5	108	79	187
	TEDESCO	217	2	219	7	226	139	365
	LADINO	1	-	1	-	1	-	1
067	PRATO ALLO STELVIO - PRAD AN STILFSEERJOCH	760	40	800	21	821	582	1.403
	ITALIANO	40	1	41	-	41	20	61
	TEDESCO	719	39	758	21	779	562	1.341
	LADINO	1	-	1	-	1	-	1
068	PREDOI - PRETTAU	199	6	205	7	212	143	355
	ITALIANO	6	-	6	-	6	-	6
	TEDESCO	193	6	199	7	206	143	349
	LADINO	-	-	-	-	-	-	-

## segue TAV. 6 - Popolazione residente attiva e non attiva per sesso

## B - MASCHI

Codice dei Comuni	C O M U N I GRUPPO LINGUISTICO DI APPARTENENZA	POPOLAZIONE ATTIVA				POPOLAZIONE NON ATTIVA	TOTALE	
		In condizione professionale			In cerca di prima occupazione			
		Occupati	Disoccupati	TOTALE				
069	PROVES - PROVEIS	89	-	89	1	90	66	156
	ITALIANO	1	-	1	-	1	-	1
	TEDESCO	88	-	88	1	89	66	155
	LADINO	-	-	-	-	-	-	-
070	BACINES - RATSCHINGS	975	27	1.002	20	1.022	703	1.725
	ITALIANO	21	-	21	2	23	10	33
	TEDESCO	954	27	981	18	999	693	1.692
	LADINO	-	-	-	-	-	-	-
071	RASUN ANTERSELVA - RASEN ANTHOLZ	664	29	693	24	717	524	1.241
	ITALIANO	14	1	15	-	15	3	18
	TEDESCO	650	28	678	24	702	521	1.223
	LADINO	-	-	-	-	-	-	-
072	RENOM - RITTEN	1.474	38	1.512	31	1.543	1.097	2.640
	ITALIANO	40	-	40	1	41	21	62
	TEDESCO	1.430	38	1.468	30	1.498	1.074	2.572
	LADINO	4	-	4	-	4	2	6
073	RIFIPIANO - RIFFIAN	273	9	282	5	287	212	499
	ITALIANO	9	-	9	-	9	1	10
	TEDESCO	264	9	273	5	278	211	489
	LADINO	-	-	-	-	-	-	-
074	RIO DI PUSTERIA - MUEHLBACH	596	19	615	10	625	478	1.103
	ITALIANO	31	-	31	-	31	21	52
	TEDESCO	563	19	582	10	592	455	1.047
	LADINO	2	-	2	-	2	2	4
075	RODENGO - RODENECK	253	1	254	4	258	223	481
	ITALIANO	-	-	-	-	-	1	1
	TEDESCO	253	1	254	4	258	222	480
	LADINO	-	-	-	-	-	-	-
076	SALORNO - SALURN	715	19	734	20	754	477	1.231
	ITALIANO	456	14	470	13	483	279	762
	TEDESCO	256	5	261	7	268	197	465
	LADINO	3	-	3	-	3	1	4
077	SAN CANDIDO - INNICHEN	882	50	932	12	944	537	1.481
	ITALIANO	234	4	238	2	240	84	324
	TEDESCO	640	46	686	10	696	453	1.149
	LADINO	8	-	8	-	8	-	8
079	SAN GENESIO ATESINO - JENESIEN	603	19	622	27	649	420	1.069
	ITALIANO	11	-	11	-	11	3	14
	TEDESCO	592	19	611	27	638	417	1.055
	LADINO	-	-	-	-	-	-	-
080	SAN LEONARDO IN PASSIRIA - ST. LEONHARD IN PASSEIER	831	29	860	28	888	640	1.528
	ITALIANO	14	-	14	-	14	8	22
	TEDESCO	816	29	845	28	873	632	1.505
	LADINO	1	-	1	-	1	-	1
081	SAN LORENZO DI SEBATO - ST. LORENZEN	841	15	856	24	880	592	1.472
	ITALIANO	26	-	26	-	26	5	31
	TEDESCO	802	15	817	23	840	583	1.423
	LADINO	13	-	13	1	14	4	18
082	SAN MARTINO IN BADIA - ST. MARTIN IN THURN	388	14	402	5	407	305	712
	ITALIANO	1	2	3	-	3	2	5
	TEDESCO	2	-	2	-	2	2	4
	LADINO	385	12	397	5	402	301	703

## segue TAV. 6 - Popolazione residente attiva e non attiva per sesso

## B - MASCHI

Codice dei Comuni	C O M U N I GRUPPO LINGUISTICO DI APPARTENENZA	POPOLAZIONE ATTIVA				POPOLAZIONE NON ATTIVA	TOTALE	
		In condizione professionale			In cerca di prima occupazione			
		Occupati	Disoccupati	TOTALE				
083	SAN MARTINO IN PASSIRIA - ST. MARTIN IN PASSEIER	723	29	752	14	766	577	1.343
	ITALIANO	5	-	5	-	5	4	9
	TEDESCO	718	29	747	14	761	573	1.334
	LADINO	-	-	-	-	-	-	-
084	SAN PANCRAZIO - ST. PANKRAZ IN OITEN	516	8	524	17	541	339	880
	ITALIANO	11	-	11	1	12	4	16
	TEDESCO	503	8	511	16	527	335	862
	LADINO	2	-	2	-	2	-	2
085	SANTA CRISTINA VALGARDENA - ST. CHRISTINA IN GROEDEN	426	14	440	4	444	314	758
	ITALIANO	11	-	11	-	11	3	14
	TEDESCO	21	-	21	1	22	11	33
	LADINO	394	14	408	3	411	300	711
086	SARENTINO - SARNAL	1.622	51	1.673	78	1.751	1.292	3.043
	ITALIANO	21	-	21	1	22	13	35
	TEDESCO	1.600	51	1.651	77	1.728	1.279	3.007
	LADINO	1	-	1	-	1	-	1
087	SCENA - SCENNA	667	22	689	21	710	534	1.244
	ITALIANO	9	-	9	-	9	4	13
	TEDESCO	658	22	680	21	701	529	1.230
	LADINO	-	-	-	-	-	1	1
088	SELVA DEI MOLINI - MUEHLWALD	424	10	434	11	445	314	759
	ITALIANO	5	-	5	-	5	2	7
	TEDESCO	419	10	429	11	440	312	752
	LADINO	-	-	-	-	-	-	-
089	SELVA DI VALGARDENA - WOLKENSTEIN IN GROEDEN	600	17	617	18	635	473	1.108
	ITALIANO	52	1	53	1	54	25	79
	TEDESCO	28	2	30	-	30	25	55
	LADINO	520	14	534	17	551	423	974
118	SENALE-S. FELICE - U. L. FRAU IM WALDE-ST. FELIX	214	7	221	7	228	137	365
	ITALIANO	2	-	2	-	2	5	7
	TEDESCO	212	7	219	7	226	132	358
	LADINO	-	-	-	-	-	-	-
091	SENALES - SCHNALS	391	8	399	8	407	270	677
	ITALIANO	18	-	18	-	18	1	19
	TEDESCO	373	8	381	8	389	269	658
	LADINO	-	-	-	-	-	-	-
092	SESTO - SEXTEN	506	28	534	6	540	307	847
	ITALIANO	16	-	16	-	16	3	19
	TEDESCO	490	28	518	6	524	304	828
	LADINO	-	-	-	-	-	-	-
093	SILANDRO - SCHLANDERS	1.287	23	1.310	38	1.348	978	2.326
	ITALIANO	96	1	97	-	97	44	141
	TEDESCO	1.187	22	1.209	38	1.247	934	2.181
	LADINO	4	-	4	-	4	-	4
094	SLUDERNO - SCHLUDERNS	417	11	428	11	439	343	782
	ITALIANO	13	-	13	-	13	3	16
	TEDESCO	404	11	415	11	426	340	766
	LADINO	-	-	-	-	-	-	-
095	STELVIO - STILFS	353	14	367	10	377	314	691
	ITALIANO	7	-	7	-	7	10	17
	TEDESCO	346	14	360	10	370	304	674
	LADINO	-	-	-	-	-	-	-
096	TERENTO - TEREINTEN	369	9	378	16	394	280	674
	ITALIANO	-	-	-	-	-	-	-
	TEDESCO	368	9	377	16	393	280	673
	LADINO	1	-	1	-	1	-	1

## segue TAV. 6 - Popolazione residente attiva e non attiva per sesso

## B - MASCHI

Codice dei Comuni	C O M U N I GRUPPO LINGUISTICO DI APPARTENENZA	POPOLAZIONE ATTIVA					POPOLAZIONE NON ATTIVA	TOTALE
		In condizione professionale			In cerca di prima occupazione	TOTALE		
		Occupati	Disoccupati	TOTALE				
097	TERLANO - TERLAN	851	13	864	15	879	531	1.410
	ITALIANO	123	-	123	2	125	62	187
	TEDESCO	727	13	740	13	753	469	1.222
	LADINO	1	-	1	-	1	-	1
098	TERMENO SULLA STRADA DEL VINO TRAMIN AN DER WEINSTRASSE	864	16	880	11	891	520	1.411
	ITALIANO	34	2	36	1	37	16	53
	TEDESCO	828	14	842	10	852	504	1.356
	LADINO	2	-	2	-	2	-	2
099	TESIMO - TISENS	494	4	498	6	504	333	837
	ITALIANO	5	-	5	-	5	1	6
	TEDESCO	488	4	492	6	498	331	829
	LADINO	1	-	1	-	1	1	2
100	TIRES - TIERS	214	3	217	6	223	167	390
	ITALIANO	5	-	5	-	5	3	8
	TEDESCO	209	3	212	6	218	164	382
	LADINO	-	-	-	-	-	-	-
101	TIROLO - TIROL	540	11	551	8	559	436	995
	ITALIANO	20	1	21	-	21	8	29
	TEDESCO	518	10	528	8	536	428	964
	LADINO	2	-	2	-	2	-	2
102	TRODENA - TRUDEN	240	3	243	2	245	186	431
	ITALIANO	50	2	52	-	52	47	99
	TEDESCO	190	1	191	2	193	139	332
	LADINO	-	-	-	-	-	-	-
103	TUBRE - TAUFERS IM NUENSTERTAL	311	23	334	7	341	165	506
	ITALIANO	45	1	46	1	47	8	55
	TEDESCO	266	22	288	6	294	157	451
	LADINO	-	-	-	-	-	-	-
104	ULTIMO - ULTEN	829	47	876	21	897	662	1.559
	ITALIANO	5	1	6	-	6	1	7
	TEDESCO	824	46	870	21	891	660	1.551
	LADINO	-	-	-	-	-	1	1
105	VADENA - PFATTEN	153	2	155	2	157	118	275
	ITALIANO	85	2	87	2	89	62	151
	TEDESCO	67	-	67	-	67	55	122
	LADINO	1	-	1	-	1	1	2
106	VALDAORA - OLANG	621	25	646	17	663	499	1.162
	ITALIANO	13	-	13	-	13	3	16
	TEDESCO	605	25	630	17	647	496	1.143
	LADINO	3	-	3	-	3	-	3
107	VAL DI VIZZE - PFITSCH	607	14	621	19	640	514	1.154
	ITALIANO	89	2	91	2	93	52	145
	TEDESCO	518	12	530	17	547	462	1.009
	LADINO	-	-	-	-	-	-	-
108	VALLE AURINA - AHBNTAL	1.315	22	1.337	47	1.384	1.095	2.479
	ITALIANO	7	1	8	-	8	-	8
	TEDESCO	1.306	21	1.327	47	1.374	1.095	2.469
	LADINO	2	-	2	-	2	-	2
109	VALLE DI CASIES - GSIES	508	21	529	17	546	417	963
	ITALIANO	2	-	2	-	2	3	5
	TEDESCO	506	21	527	17	544	414	958
	LADINO	-	-	-	-	-	-	-
110	VANDOIES - VINTL	786	21	807	30	837	586	1.423
	ITALIANO	19	2	21	-	21	8	29
	TEDESCO	767	19	786	30	816	578	1.394
	LADINO	-	-	-	-	-	-	-

## segue TAV. 6 - Popolazione residente attiva e non attiva per sesso

## B - MASCHI

Codice dei Comuni	COMUNI GRUPPO LINGUISTICO DI APPARTENENZA	POPOLAZIONE ATTIVA				POPOLAZIONE NON ATTIVA	TOTALE	
		In condizione professionale			In cerca di prima occupazione			
		Occupati	Disoccupati	TOTALE				
111	VARNA - VAHN	846	15	861	12	873	604	1.477
	ITALIANO	142	4	146	4	150	70	220
	TEDESCO	697	11	708	8	716	530	1.246
	LADINO	7	-	7	-	7	4	11
116	VELTURNO - FELDTURNS	531	7	538	12	550	433	983
	ITALIANO	6	-	6	-	6	2	8
	TEDESCO	523	7	530	12	542	431	973
	LADINO	2	-	2	-	2	-	2
112	VERANO - VOERAN	197	-	197	2	199	155	354
	ITALIANO	-	-	-	-	-	-	-
	TEDESCO	197	-	197	2	199	155	354
	LADINO	-	-	-	-	-	-	-
113	VILLABASSA - NIEDERDORF	310	17	327	10	337	252	589
	ITALIANO	31	-	31	1	32	17	49
	TEDESCO	279	17	296	9	305	235	540
	LADINO	-	-	-	-	-	-	-
114	VILLANDRO - VILLANDERS	475	5	480	14	494	334	828
	ITALIANO	2	-	2	-	2	2	4
	TEDESCO	473	5	478	14	492	332	824
	LADINO	-	-	-	-	-	-	-
115	VIPITENO - STERZING	1.406	38	1.444	27	1.471	1.050	2.521
	ITALIANO	464	10	474	5	479	277	756
	TEDESCO	936	28	964	22	986	772	1.758
	LADINO	6	-	6	-	6	1	7
	TOTALE PROVINCIA	114.019	3.129	117.148	2.770	119.918	86.366	206.284
	ITALIANO	35.479	980	36.459	870	37.329	25.721	63.050
	TEDESCO	73.842	1.991	75.833	1.820	77.653	56.940	134.593
	LADINO	4.698	158	4.856	80	4.936	3.705	8.641









## per sesso e ramo di attività economica

## TOTALE

COMMERCIO RAMO 6			TRASPORTI E COMU- NICAZIONI RAMO 7	CREDITO E ASSICURAZIONE. SERVIZI ALLE IMPRESE. NOLEGGIO RAMO 8			PUBBLICA AMMINISTRAZIONE; SERVIZI PUBBLICI E PRIVATI RAMO 9			TOTALE	Codice dei Comuni
6. A	6. B	TOTALE		8. A	8. B	TOTALE	9. A	9. B	TOTALE		
651	37	688	81	51	49	100	114	290	404	2.359	015
33	5	38	16	3	3	6	18	14	32	134	
615	32	647	65	48	46	94	96	275	371	2.221	
3	-	3	-	-	-	-	-	1	1	4	
231	16	247	77	11	6	17	42	134	176	958	016
6	-	6	8	-	1	1	22	4	26	42	
225	16	241	69	11	5	16	20	129	149	915	
-	-	-	-	-	-	-	-	1	1	1	
357	19	376	58	15	18	33	57	215	272	1.536	017
2	-	2	2	1	1	2	22	9	31	44	
355	19	374	56	14	17	31	35	202	237	1.487	
-	-	-	-	-	-	-	-	4	4	5	
197	10	207	23	11	8	19	22	92	114	928	018
-	-	-	3	-	1	1	-	2	2	24	
197	10	207	20	11	7	18	22	90	112	904	
-	-	-	-	-	-	-	-	-	-	-	
806	43	849	102	29	46	75	44	225	269	2.202	019
10	1	11	3	-	3	3	6	8	14	59	
694	38	732	91	27	18	45	33	181	214	1.777	
102	4	106	8	2	25	27	5	36	41	366	
130	13	143	15	12	8	20	8	69	77	465	020
3	-	3	3	-	1	1	4	3	7	20	
126	13	139	12	12	7	19	4	66	70	444	
1	-	1	-	-	-	-	-	-	-	1	
212	8	220	30	12	5	17	24	122	146	966	021
2	-	2	5	-	-	-	5	1	6	20	
209	8	217	25	12	5	17	19	119	138	941	
1	-	1	-	-	-	-	-	2	2	5	
468	42	510	83	15	23	38	45	263	308	1.653	022
20	2	22	30	2	3	5	13	21	34	141	
446	40	486	53	13	19	32	31	241	272	1.506	
2	-	2	-	-	1	1	1	1	2	6	
275	29	304	61	25	14	39	34	110	144	1.079	023
28	1	29	22	2	4	6	9	9	18	140	
246	28	274	39	23	10	33	25	101	126	936	
1	-	1	-	-	-	-	-	-	-	3	
129	5	134	13	6	10	16	18	73	91	707	024
3	-	3	-	-	-	-	1	4	5	20	
126	5	131	13	6	10	16	17	69	86	687	
-	-	-	-	-	-	-	-	-	-	-	
40	2	42	8	6	-	6	11	18	29	205	025
10	2	12	5	1	-	1	3	5	8	68	
30	-	30	3	5	-	5	8	13	21	134	
-	-	-	-	-	-	-	-	-	-	3	
110	4	114	29	6	6	12	16	32	48	296	026
4	-	4	-	-	1	1	5	1	6	13	
3	-	3	-	1	1	2	1	-	1	7	
103	4	107	29	5	4	9	10	31	41	276	
245	16	261	30	17	-	17	123	107	230	995	027
14	-	14	-	-	-	-	82	-	82	97	
231	16	247	30	17	-	17	40	107	147	897	
-	-	-	-	-	-	-	1	-	1	1	

## segue TAV. 7 - Popolazione residente attiva in condizione professionale,

A -

Codice dei Comuni	COMUNI GRUPPO LINGUISTICO DI APPARTENENZA	AGRICOL- TURA RAMO 0	INDUSTRIE						
			RAMO 1			RAMO 2	RAMO 3	RAMO 4	RAMO 5
			1. A	1. B	TOTALE				
028	DOBBIACO - TOBLACH	149	2	8	10	9	27	108	153
	ITALIANO	-	-	-	-	-	2	7	16
	TEDESCO	149	2	8	10	9	25	101	136
	LADINO	-	-	-	-	-	-	-	1
029	EGNA - NEUMARKT	225	-	45	45	29	131	145	161
	ITALIANO	60	-	29	29	16	76	58	99
	TEDESCO	163	-	16	16	13	55	87	61
	LADINO	2	-	-	-	-	-	-	1
030	FALZES - PFALZEN	161	-	2	2	10	107	41	99
	ITALIANO	1	-	-	-	-	-	-	1
	TEDESCO	160	-	2	2	10	106	41	98
	LADINO	-	-	-	-	-	1	-	-
031	PIE' ALLO SCILJAR - VOELS AM SCHLEERN	215	-	2	2	7	34	89	129
	ITALIANO	-	-	-	-	-	4	6	5
	TEDESCO	215	-	2	2	7	30	83	123
	LADINO	-	-	-	-	-	-	-	1
032	FORTEZZA - FRANZENSPESTE	14	2	-	2	3	9	62	14
	ITALIANO	-	2	-	2	1	2	11	3
	TEDESCO	14	-	-	-	2	7	50	11
	LADINO	-	-	-	-	-	-	1	-
033	PUNES - VILLNOESS	201	1	5	6	2	22	112	137
	ITALIANO	-	-	-	-	-	-	-	2
	TEDESCO	201	1	5	6	2	22	112	135
	LADINO	-	-	-	-	-	-	-	-
034	GAIS - GAIS	148	1	11	12	23	170	100	75
	ITALIANO	-	-	-	-	-	-	3	1
	TEDESCO	148	1	10	11	23	170	97	72
	LADINO	-	-	1	1	-	-	-	2
035	GARGAZZONE - GARGAZON	118	-	7	7	8	11	57	35
	ITALIANO	16	-	1	1	4	5	25	15
	TEDESCO	102	-	6	6	4	6	32	20
	LADINO	-	-	-	-	-	-	-	-
036	GLORENZA - GLURNS	42	1	2	3	10	12	15	54
	ITALIANO	-	-	1	1	-	2	-	2
	TEDESCO	42	1	1	2	10	10	15	52
	LADINO	-	-	-	-	-	-	-	-
037	LACES - LATSCH	365	2	8	10	26	68	144	178
	ITALIANO	2	-	1	1	1	-	2	2
	TEDESCO	363	2	7	9	25	68	142	176
	LADINO	-	-	-	-	-	-	-	-
038	LAGUNDO - ALGUND	266	-	22	22	9	61	153	112
	ITALIANO	6	-	12	12	3	14	20	24
	TEDESCO	259	-	10	10	6	47	133	88
	LADINO	1	-	-	-	-	-	-	-
039	LAION - LAJEN	181	-	12	12	6	37	154	64
	ITALIANO	-	-	1	1	1	1	3	4
	TEDESCO	180	-	11	11	5	36	148	59
	LADINO	1	-	-	-	-	-	3	1
040	LAIIVES - LEIFERS	362	7	28	35	474	430	493	519
	ITALIANO	102	6	22	28	420	363	337	420
	TEDESCO	260	1	6	7	54	67	151	97
	LADINO	-	-	-	-	-	-	5	2
041	LANA - LANA	614	2	30	32	63	119	367	209
	ITALIANO	10	-	16	16	5	11	39	43
	TEDESCO	603	2	14	16	58	108	327	165
	LADINO	1	-	-	-	-	-	1	1

## per sesso e ramo di attività economica

## TOTALE

COMMERCIO RAMO 6			TRASPORTI E COMUNICAZIONI RAMO 7	CREDITO E ASSICURAZIONE. SERVIZI ALLE IMPRESE. NOLEGGIO RAMO 8			PUBBLICA AMMINISTRAZIONE; SERVIZI PUBBLICI E PRIVATI RAMO 9			TOTALE	Codice dei Comuni
6. A	6. B	TOTALE		8. A	8. B	TOTALE	9. A	9. B	TOTALE		
332	18	350	40	12	15	27	73	180	253	1.126	028
46	-	46	13	1	5	6	44	17	61	151	
286	18	304	27	11	10	21	29	163	192	974	
-	-	-	-	-	-	-	-	-	-	1	
400	45	445	56	25	37	62	76	178	254	1.553	029
140	10	150	29	4	8	12	41	47	88	617	
259	35	294	26	21	28	49	35	129	164	928	
1	-	1	1	-	1	1	-	2	2	8	
152	11	163	17	10	11	21	13	101	114	735	030
2	1	3	-	-	-	-	3	-	3	8	
149	10	159	17	10	11	21	9	99	108	722	
1	-	1	-	-	-	-	1	2	3	5	
229	17	246	51	10	18	28	33	114	147	948	031
8	1	9	5	-	4	4	10	6	16	49	
220	16	236	46	10	14	24	22	108	130	896	
1	-	1	-	-	-	-	1	-	1	3	
89	5	94	178	9	7	16	39	55	94	486	032
37	3	40	141	4	2	6	33	25	58	264	
49	2	51	36	5	5	10	6	29	35	216	
3	-	3	1	-	-	-	-	1	1	6	
207	7	214	30	11	2	13	44	102	146	883	033
1	-	1	1	-	-	-	5	1	6	10	
205	7	212	29	11	2	13	39	101	140	872	
1	-	1	-	-	-	-	-	-	-	1	
200	18	218	13	8	7	15	8	121	129	903	034
4	-	4	1	-	-	-	2	2	4	13	
196	18	214	12	8	6	14	6	118	124	885	
-	-	-	-	-	1	1	-	1	1	5	
125	9	134	18	2	6	8	18	51	69	465	035
28	4	32	11	1	2	3	4	10	14	126	
97	5	102	7	1	4	5	14	41	55	339	
-	-	-	-	-	-	-	-	-	-	-	
57	6	63	5	4	3	7	26	48	74	285	036
1	-	1	-	-	-	-	17	3	20	26	
56	6	62	5	4	3	7	9	45	54	259	
-	-	-	-	-	-	-	-	-	-	-	
398	26	424	53	18	23	41	46	210	256	1.565	037
9	-	9	7	1	1	2	11	2	13	39	
389	26	415	46	17	22	39	35	208	243	1.526	
-	-	-	-	-	-	-	-	-	-	-	
465	30	495	63	47	31	78	33	242	275	1.534	038
39	7	46	26	7	2	9	16	42	58	218	
426	23	449	35	39	29	68	17	200	217	1.312	
-	-	-	2	1	-	1	-	-	-	4	
132	30	162	28	7	3	10	24	91	115	769	039
1	-	1	2	-	-	-	5	-	5	18	
129	30	159	26	6	2	8	19	90	109	741	
2	-	2	-	1	1	2	-	1	1	10	
1.372	170	1.542	258	109	126	235	625	682	1.307	5.655	040
883	125	1.008	195	57	100	157	535	462	997	4.027	
482	44	526	61	50	26	76	90	216	306	1.605	
7	1	8	2	2	-	2	-	4	4	23	
953	68	1.021	179	50	73	123	54	434	488	3.215	041
55	9	64	21	3	13	16	16	21	37	262	
892	59	951	157	46	60	106	38	412	450	2.941	
6	-	6	1	1	-	1	-	1	1	12	











## segue TAV. 7 - Popolazione residente attiva in condizione professionale,

A -

Codice dei Comuni	C O M U N I GRUPPO LINGUISTICO DI APPARTENENZA	AGRICOL- TURA RAMO O	I N D U S T R I E						
			RAMO 1			RAMO 2	RAMO 3	RAMO 4	RAMO 5
			1. A	1. B	TOTALE				
069	PROVES - PROVEIS	63	-	-	-	-	5	9	6
	ITALIANO	-	-	-	-	-	-	-	-
	TEDESCO	63	-	-	-	-	5	9	6
	LADINO	-	-	-	-	-	-	-	-
070	RACINES - RATSCHINGS	344	-	1	1	63	86	109	195
	ITALIANO	3	-	-	-	8	-	-	1
	TEDESCO	341	-	1	1	55	86	109	194
	LADINO	-	-	-	-	-	-	-	-
071	RASUN ANTERSELVA - RASEN ANTHOLZ	201	1	1	2	16	49	72	150
	ITALIANO	-	-	-	-	2	1	1	-
	TEDESCO	201	1	1	2	14	48	71	150
	LADINO	-	-	-	-	-	-	-	-
072	RENON - RITTEN	510	-	9	9	16	83	304	239
	ITALIANO	-	-	-	-	1	2	-	5
	TEDESCO	510	-	9	9	15	81	302	234
	LADINO	-	-	-	-	-	-	2	-
073	RIFIANC - RIFFIAN	119	-	1	1	7	13	30	22
	ITALIANO	1	-	-	-	1	-	-	1
	TEDESCO	118	-	1	1	6	13	30	21
	LADINO	-	-	-	-	-	-	-	-
074	RIO DI PUSTERIA - MUEHLBACH	149	3	12	15	6	31	129	103
	ITALIANO	1	1	-	1	-	2	1	3
	TEDESCO	148	1	11	12	6	29	128	100
	LADINO	-	1	1	2	-	-	-	-
075	RODENGO - RODENECK	78	-	-	-	8	33	48	48
	ITALIANO	-	-	-	-	-	-	-	-
	TEDESCO	78	-	-	-	8	33	48	48
	LADINO	-	-	-	-	-	-	-	-
076	SALORNO - SALURN	256	1	4	5	18	64	110	92
	ITALIANO	138	1	2	3	12	47	79	74
	TEDESCO	118	-	2	2	6	17	31	17
	LADINO	-	-	-	-	-	-	-	1
077	SAN CANDIDO - INNICHEN	134	3	5	8	3	37	87	111
	ITALIANO	-	1	1	2	-	2	3	10
	TEDESCO	134	2	4	6	3	35	83	99
	LADINO	-	-	-	-	-	-	1	2
079	SAN GENESIO ATESINO - JENESIEN	287	24	1	25	4	37	62	83
	ITALIANO	-	-	-	-	-	-	-	2
	TEDESCO	287	24	1	25	4	37	62	81
	LADINO	-	-	-	-	-	-	-	-
080	SAN LEONARDO IN PASSIRIA - ST. LEONHARD IN PASSEIER	335	-	1	1	2	97	83	129
	ITALIANO	-	-	-	-	-	3	2	1
	TEDESCO	335	-	1	1	2	94	80	128
	LADINO	-	-	-	-	-	-	1	-
081	SAN LORENZO DI SEBATO - ST. LORENZEN	217	-	6	6	18	145	129	153
	ITALIANO	-	-	-	-	-	3	5	2
	TEDESCO	217	-	6	6	18	136	122	149
	LADINO	-	-	-	-	-	6	2	2
082	SAN MARTINO IN BADIA - ST. MARTIN IN THURN	166	-	-	-	4	6	68	100
	ITALIANO	-	-	-	-	-	-	1	-
	TEDESCO	-	-	-	-	-	-	1	-
	LADINO	166	-	-	-	4	6	66	100

## per sesso e ramo di attività economica

## TOTALE

COMMERCIO RAMO 6			TRASPORTI E COMU- NICAZIONI RAMO 7	CREDITO E ASSICURAZIONE. SERVIZI ALLE IMPRESE. NOLEGGIO RAMO 8			PUBBLICA AMMINISTRAZIONE; SERVIZI PUBBLICI E PRIVATI RAMO 9			TOTALE	Codice dei Comuni
6. A	6. B	TOTALE		8. A	8. B	TOTALE	9. A	9. B	TOTALE		
12	-	12	4	-	-	-	2	16	18	117	069
-	-	-	-	-	-	-	-	2	2	2	
12	-	12	4	-	-	-	2	14	16	115	
-	-	-	-	-	-	-	-	-	-	-	
337	22	359	56	4	9	13	32	159	191	1.417	070
1	-	1	1	-	4	4	5	2	7	25	
336	22	358	55	4	5	9	27	157	184	1.392	
-	-	-	-	-	-	-	-	-	-	-	
275	20	295	26	2	11	13	21	148	169	993	071
3	-	3	1	-	-	-	9	-	9	17	
271	20	291	25	2	11	13	12	148	160	975	
1	-	1	-	-	-	-	-	-	-	1	
507	19	526	106	40	34	74	70	252	322	2.189	072
9	-	9	12	3	3	6	10	11	21	56	
496	19	515	94	37	31	68	60	240	300	2.128	
2	-	2	-	-	-	-	-	1	1	5	
118	5	123	12	5	1	6	14	69	83	416	073
-	-	-	1	-	-	-	4	2	6	10	
118	5	123	11	5	1	6	10	67	77	406	
-	-	-	-	-	-	-	-	-	-	-	
244	14	258	54	12	16	28	34	143	177	950	074
6	1	7	14	1	2	3	6	4	10	42	
238	13	251	40	11	14	25	28	139	167	906	
-	-	-	-	-	-	-	-	-	-	2	
71	5	76	13	2	3	5	7	43	50	359	075
-	-	-	-	-	-	-	-	-	-	-	
71	5	76	13	2	3	5	7	43	50	359	
-	-	-	-	-	-	-	-	-	-	-	
221	17	238	75	18	18	36	39	129	168	1.062	076
133	11	144	62	3	12	15	20	69	89	663	
88	6	94	13	15	6	21	19	56	75	394	
-	-	-	-	-	-	-	-	4	4	5	
385	15	400	91	22	17	39	216	234	450	1.360	077
36	4	40	25	3	-	3	167	24	191	276	
349	11	360	65	19	16	35	47	207	254	1.074	
-	-	-	1	-	1	1	2	3	5	10	
163	10	173	16	8	10	18	47	121	168	873	079
3	-	3	1	-	-	-	7	-	7	13	
160	10	170	15	8	10	18	40	121	161	860	
-	-	-	-	-	-	-	-	-	-	-	
354	10	364	40	13	5	18	20	174	194	1.263	080
4	-	4	1	-	-	-	6	2	8	19	
350	10	360	39	13	5	18	14	172	186	1.243	
-	-	-	-	-	-	-	-	-	-	1	
252	6	258	49	12	20	32	22	208	230	1.237	081
5	-	5	2	1	1	2	10	6	16	35	
245	6	251	47	11	19	30	12	198	210	1.186	
2	-	2	-	-	-	-	-	4	4	16	
123	4	127	17	4	4	8	9	73	82	578	082
2	-	2	-	-	-	-	-	1	1	4	
1	-	1	-	-	-	-	-	2	2	4	
120	4	124	17	4	4	8	9	70	79	570	

## segue TAV. 7 - Popolazione residente attiva in condizione professionale,

A -

Codice dei Comuni	COMUNI GRUPPO LINGUISTICO DI APPARTENENZA	AGRICOL- TURA RAMO 0	INDUSTRIE						
			RAMO 1			RAMO 2	RAMO 3	RAMO 4	RAMO 5
			1. A	1. B	TOTALE				
083	SAN MARTINO IN PASSIRIA - ST. MARTIN IN PASSEIER	288	-	-	-	33	139	117	93
	ITALIANO	-	-	-	-	-	-	-	-
	TEDESCO	288	-	-	-	33	139	117	93
	LADINO	-	-	-	-	-	-	-	-
084	SAN PANCRAZIO - ST. PANKRAZ IN ULTEN	307	-	3	3	14	45	65	54
	ITALIANO	2	-	1	1	1	1	-	-
	TEDESCO	305	-	2	2	13	44	65	54
	LADINO	-	-	-	-	-	-	-	-
085	SANTA CRISTINA VALGARDEMA - ST. CHRISTINA IN GROEDEN	2	-	1	1	-	9	249	39
	ITALIANO	-	-	-	-	-	-	2	3
	TEDESCO	-	-	-	-	-	2	3	2
	LADINO	2	-	1	1	-	7	244	34
086	SARENTINO - SARNTAL	655	-	18	18	27	184	240	267
	ITALIANO	-	-	4	4	-	2	2	1
	TEDESCO	655	-	14	14	27	182	238	266
	LADINO	-	-	-	-	-	-	-	-
087	SCENA - SCHENNA	363	-	1	1	7	16	28	63
	ITALIANO	-	-	-	-	-	-	1	1
	TEDESCO	363	-	1	1	7	16	27	62
	LADINO	-	-	-	-	-	-	-	-
088	SELVA DEI MOLINI - MUEHLWALD	174	-	9	9	10	38	51	92
	ITALIANO	1	-	-	-	-	-	-	-
	TEDESCO	173	-	9	9	10	38	51	92
	LADINO	-	-	-	-	-	-	-	-
089	SELVA DI VALGARDEMA - WOLKENSTEIN IN GROEDEN	51	-	3	3	2	22	95	43
	ITALIANO	-	-	1	1	-	-	-	1
	TEDESCO	-	-	-	-	-	2	1	1
	LADINO	51	-	2	2	2	20	94	41
118	SENALE-S. FELICE - U. L. FRAU IM WALDE-ST. FELIX	90	-	1	1	1	11	59	48
	ITALIANO	-	-	-	-	-	1	1	-
	TEDESCO	90	-	1	1	1	10	58	48
	LADINO	-	-	-	-	-	-	-	-
091	SENALES - SCHNALS	148	-	9	9	4	2	54	42
	ITALIANO	-	-	-	-	-	-	-	-
	TEDESCO	148	-	9	9	4	2	54	42
	LADINO	-	-	-	-	-	-	-	-
092	SESTO - SEITEN	143	-	2	2	-	19	67	105
	ITALIANO	-	-	-	-	-	-	1	-
	TEDESCO	143	-	2	2	-	19	66	105
	LADINO	-	-	-	-	-	-	-	-
093	SILANDRO - SCHLANDERS	353	-	-	-	6	70	117	241
	ITALIANO	1	-	-	-	1	-	2	9
	TEDESCO	352	-	-	-	5	70	115	231
	LADINO	-	-	-	-	-	-	-	1
094	SLUDERNO - SCHLUDERNS	111	-	4	4	9	126	37	85
	ITALIANO	-	-	1	1	-	2	-	1
	TEDESCO	111	-	3	3	9	124	37	84
	LADINO	-	-	-	-	-	-	-	-
095	STELVIO - STILFS	80	-	4	4	-	3	25	91
	ITALIANO	-	-	-	-	-	-	-	3
	TEDESCO	80	-	4	4	-	3	25	88
	LADINO	-	-	-	-	-	-	-	-
096	TERENTO - TERENTEN	130	-	-	-	1	41	50	86
	ITALIANO	-	-	-	-	-	-	-	-
	TEDESCO	130	-	-	-	1	40	50	86
	LADINO	-	-	-	-	-	1	-	-







## segue TAV. 7 - Popolazione residente attiva in condizione professionale,

A -

Codice dei Comuni	COMUNI GRUPPO LINGUISTICO DI APPARTENENZA	AGRICOL- TURA RAMO 0	INDUSTRIE						
			RAMO 1			RAMO 2	RAMO 3	RAMO 4	RAMO 5
			1. A	1. B	TOTALE				
111	VARNA - VAHEN	153	8	4	12	49	105	171	93
	ITALIANO	2	2	-	2	6	15	14	10
	TEDESCO	150	6	4	10	43	90	157	81
	LADINO	1	-	-	-	-	-	-	2
116	VELTURNO - FELDTHURNS	197	-	3	3	9	58	108	85
	ITALIANO	-	-	-	-	-	-	-	1
	TEDESCO	197	-	3	3	9	58	108	84
	LADINO	-	-	-	-	-	-	-	-
112	VERANO - VOERAN	102	-	-	-	-	9	19	30
	ITALIANO	-	-	-	-	-	-	-	-
	TEDESCO	102	-	-	-	-	9	19	30
	LADINO	-	-	-	-	-	-	-	-
113	VILLABASSA - NIEDERDORF	69	-	6	6	2	18	79	50
	ITALIANO	1	-	-	-	-	-	5	1
	TEDESCO	68	-	6	6	2	18	74	49
	LADINO	-	-	-	-	-	-	-	-
114	VILLANDRO - VILLANDERS	274	-	1	1	5	33	116	95
	ITALIANO	-	-	-	-	-	-	-	2
	TEDESCO	274	-	1	1	5	33	115	93
	LADINO	-	-	-	-	-	-	1	-
115	VIPITENO - STERZING	141	1	9	10	26	98	148	192
	ITALIANO	2	1	4	5	6	12	38	46
	TEDESCO	139	-	5	5	20	86	109	146
	LADINO	-	-	-	-	-	-	1	-
	TOTALE PROVINCIA	24.305	134	1.459	1.593	4.482	10.278	14.909	16.479
	ITALIANO	1.045	54	810	864	2.694	4.053	3.357	5.078
	TEDESCO	22.449	79	626	705	1.724	6.080	10.391	10.714
	LADINO	811	1	23	24	64	145	1.161	687

## per sesso e ramo di attività economica

## TOTALE

COMMERCIO RAMO 6			TRASPORTI E COMU- NICAZIONI RAMO 7	CREDITO E ASSICURAZIONE. SERVIZI ALLE IMPRESE. NOLEGGIO RAMO 8			PUBBLICA AMMINISTRAZIONE; SERVIZI PUBBLICI E PRIVATI RAMO 9			TOTALE	Codice dei Comuni
6. A	6. B	TOTALE		8. A	8. B	TOTALE	9. A	9. B	TOTALE		
279	35	314	84	21	20	41	87	228	315	1.337	111
24	9	33	28	3	6	9	47	21	68	187	
253	26	279	56	17	14	31	40	202	242	1.139	
2	-	2	-	1	-	1	-	5	5	11	
150	24	174	21	9	5	14	14	151	165	834	116
3	-	3	-	-	-	-	2	1	3	7	
147	24	171	21	9	4	13	12	149	161	825	
-	-	-	-	-	1	1	-	1	1	2	
48	9	57	8	-	-	-	5	30	35	260	112
-	-	-	-	-	-	-	-	1	1	1	
48	9	57	8	-	-	-	5	29	34	259	
-	-	-	-	-	-	-	-	-	-	-	
117	5	122	24	11	6	17	29	75	104	491	113
4	-	4	12	1	-	1	15	8	23	47	
113	5	118	12	10	6	16	14	67	81	444	
-	-	-	-	-	-	-	-	-	-	-	
106	10	116	18	3	1	4	15	87	102	764	114
-	-	-	-	-	-	-	-	-	-	2	
106	10	116	18	3	1	4	15	87	102	761	
-	-	-	-	-	-	-	-	-	-	1	
623	37	660	206	40	42	82	248	408	656	2.219	115
114	12	126	97	10	14	24	189	100	289	645	
506	24	530	108	30	28	58	58	302	360	1.561	
3	1	4	1	-	-	-	1	6	7	13	
44.820	3.316	48.136	8.975	3.588	4.353	7.941	10.842	27.808	38.650	175.748	
11.328	1.316	12.644	4.626	1.404	1.893	3.297	6.793	9.091	15.884	53.542	
31.473	1.907	33.380	4.053	2.079	2.005	4.084	3.866	17.711	21.577	115.157	
2.019	93	2.112	296	105	455	560	183	1.006	1.189	7.049	









## per sesso e ramo di attività economica

## MASCHI

COMMERCIO RAMO 6			TRASPORTI E COMU- NICAZIONI RAMO 7	CREDITO E ASSICURAZIONE. SERVIZI ALLE IMPRESE. NOLEGGIO RAMO 8			PUBBLICA AMMINISTRAZIONE; SERVIZI PUBBLICI E PRIVATI RAMO 9			TOTALE	Codice dei Comuni
6. A	6. B	TOTALE		8. A	8. B	TOTALE	9. A	9. B	TOTALE		
270	35	305	69	33	27	60	82	106	188	1.549	015
19	5	24	15	2	3	5	17	6	23	101	
249	30	279	54	31	24	55	65	99	164	1.445	
2	-	2	-	-	-	-	-	1	1	3	
101	15	116	72	7	5	12	39	41	80	699	016
2	-	2	6	-	1	1	22	-	22	32	
99	15	114	66	7	4	11	17	41	58	667	
-	-	-	-	-	-	-	-	-	-	-	
150	19	169	53	11	10	21	53	60	113	1.103	017
2	-	2	2	1	1	2	22	3	25	38	
148	19	167	51	10	9	19	31	56	87	1.063	
-	-	-	-	-	-	-	-	1	1	2	
84	10	94	19	7	5	12	11	18	29	632	018
-	-	-	3	-	1	1	-	-	-	21	
84	10	94	16	7	4	11	11	18	29	611	
-	-	-	-	-	-	-	-	-	-	-	
362	43	405	93	16	41	57	31	83	114	1.514	019
9	1	10	1	-	3	3	5	3	8	47	
306	38	344	84	14	14	28	22	68	90	1.212	
47	4	51	8	2	24	26	4	12	16	255	
51	13	64	15	9	4	13	8	20	28	318	020
2	-	2	3	-	1	1	4	1	5	16	
49	13	62	12	9	3	12	4	19	23	302	
-	-	-	-	-	-	-	-	-	-	-	
88	8	96	26	8	5	13	19	37	56	682	021
1	-	1	4	-	-	-	5	-	5	16	
87	8	95	22	8	5	13	14	37	51	664	
-	-	-	-	-	-	-	-	-	-	2	
240	38	278	79	14	19	33	37	79	116	1.104	022
11	2	13	28	2	2	4	13	11	24	107	
228	36	264	51	12	17	29	23	67	90	994	
1	-	1	-	-	-	-	1	1	2	3	
111	26	137	49	19	10	29	24	26	50	746	023
17	1	18	22	2	2	4	7	1	8	104	
94	25	119	27	17	8	25	17	25	42	640	
-	-	-	-	-	-	-	-	-	-	2	
53	4	57	12	4	5	9	9	17	26	506	024
2	-	2	-	-	-	-	1	3	4	16	
51	4	55	12	4	5	9	8	14	22	490	
-	-	-	-	-	-	-	-	-	-	-	
20	2	22	5	4	-	4	5	3	8	144	025
4	2	6	4	-	-	-	1	-	1	49	
16	-	16	1	4	-	4	4	3	7	92	
-	-	-	-	-	-	-	-	-	-	3	
62	4	66	26	4	3	7	14	8	22	213	026
3	-	3	-	-	1	1	5	-	5	11	
1	-	1	-	1	-	1	1	-	1	4	
58	4	62	26	3	2	5	8	8	16	198	
98	16	114	24	11	-	11	119	46	165	758	027
11	-	11	-	-	-	-	82	-	82	94	
87	16	103	24	11	-	11	36	46	82	663	
-	-	-	-	-	-	-	1	-	1	1	

## segue TAV. 7 - Popolazione residente attiva in condizione professionale.

B -

Codice dei Comuni	COMUNI GRUPPO LINGUISTICO DI APPARTENENZA	AGRICOL- TURA RAMO O	INDUSTRIE						
			RAMO 1			RAMO 2	RAMO 3	RAMO 4	RAMO 5
			1. A	1. B	TOTALE				
028	DOBBIACO - TOBLACH	146	2	7	9	8	26	101	152
	ITALIANO	-	-	-	-	-	2	7	16
	TEDESCO	146	2	7	9	8	24	94	135
	LADINO	-	-	-	-	-	-	-	1
029	EGNA - NEUMARKT	207	-	44	44	26	92	109	154
	ITALIANO	53	-	29	29	16	51	40	95
	TEDESCO	152	-	15	15	10	41	69	58
	LADINO	2	-	-	-	-	-	-	1
030	FALZES - PFALZEN	140	-	2	2	9	102	40	97
	ITALIANO	1	-	-	-	-	-	-	1
	TEDESCO	139	-	2	2	9	101	40	96
	LADINO	-	-	-	-	-	1	-	-
031	FIE' ALLO SCILIAN - VOELS AM SCHLERN	203	-	2	2	6	32	70	126
	ITALIANO	-	-	-	-	-	3	2	4
	TEDESCO	203	-	2	2	6	29	68	121
	LADINO	-	-	-	-	-	-	-	1
032	FORTEZZA - FRANZENSFESTE	13	2	-	2	2	8	46	11
	ITALIANO	-	2	-	2	1	2	7	3
	TEDESCO	13	-	-	-	1	6	38	8
	LADINO	-	-	-	-	-	-	1	-
033	PUNES - VILNOESS	179	1	4	5	2	18	92	136
	ITALIANO	-	-	-	-	-	-	-	2
	TEDESCO	179	1	4	5	2	18	92	134
	LADINO	-	-	-	-	-	-	-	-
034	GAIS - GAIS	130	1	11	12	22	162	77	74
	ITALIANO	-	-	-	-	-	-	3	1
	TEDESCO	130	1	10	11	22	162	74	71
	LADINO	-	-	1	1	-	-	-	2
035	GARGAZZONE - GARGAZON	98	-	6	6	7	8	38	32
	ITALIANO	12	-	1	1	4	3	14	15
	TEDESCO	86	-	5	5	3	5	24	17
	LADINO	-	-	-	-	-	-	-	-
036	GLORENZA - GLUANS	42	1	2	3	8	10	13	52
	ITALIANO	-	-	1	1	-	2	-	2
	TEDESCO	42	1	1	2	8	8	13	50
	LADINO	-	-	-	-	-	-	-	-
037	LACES - LATSCH	341	2	8	10	19	63	128	176
	ITALIANO	2	-	1	1	-	-	1	2
	TEDESCO	339	2	7	9	19	63	127	174
	LADINO	-	-	-	-	-	-	-	-
038	LAGUNDO - ALGUND	239	-	20	20	9	52	131	111
	ITALIANO	1	-	11	11	3	11	17	23
	TEDESCO	237	-	9	9	6	41	114	88
	LADINO	1	-	-	-	-	-	-	-
039	LAION - LAJEN	153	-	12	12	5	31	132	53
	ITALIANO	-	-	1	1	-	-	3	4
	TEDESCO	152	-	11	11	5	31	126	49
	LADINO	1	-	-	-	-	-	3	-
040	LALVES - LEIFERS	309	5	24	29	445	382	288	495
	ITALIANO	68	4	19	23	398	330	184	401
	TEDESCO	241	1	5	6	47	52	101	92
	LADINO	-	-	-	-	-	-	3	2
041	LANA - LANA	549	2	30	32	44	104	280	199
	ITALIANO	5	-	16	16	3	10	20	42
	TEDESCO	543	2	14	16	41	94	260	156
	LADINO	1	-	-	-	-	-	-	1













## segue TAV. 7 - Popolazione residente attiva in condizione professionale,

B -

Codice dei Comuni	C O M U N I GRUPPO LINGUISTICO DI APPARTENENZA	AGRICOL- TURA RAMO 0	I N D U S T R I E						
			RAMO 1			RAMO 2	RAMO 3	RAMO 4	RAMO 5
			1. A	1. B	TOTALE				
069	PROVES - PROVEIS	59	-	-	-	-	5	9	6
	ITALIANO	-	-	-	-	-	-	-	-
	TEDESCO	59	-	-	-	-	5	9	6
	LADINO	-	-	-	-	-	-	-	-
070	RACINES - RATSCHINGS	313	-	1	1	59	82	88	190
	ITALIANO	2	-	-	-	7	-	-	1
	TEDESCO	311	-	1	1	52	82	88	189
	LADINO	-	-	-	-	-	-	-	-
071	RASUN ANTERSELVA - RASEN ANTHOLZ	188	1	1	2	12	46	64	147
	ITALIANO	-	-	-	-	2	-	1	-
	TEDESCO	188	1	1	2	10	46	63	147
	LADINO	-	-	-	-	-	-	-	-
072	RENON - RITTEN	450	-	9	9	10	76	241	237
	ITALIANO	-	-	-	-	1	2	-	5
	TEDESCO	450	-	9	9	9	74	239	232
	LADINO	-	-	-	-	-	-	2	-
073	RIFIANO - RIFFIAN	117	-	1	1	7	11	28	22
	ITALIANO	1	-	-	-	1	-	-	1
	TEDESCO	116	-	1	1	6	11	28	21
	LADINO	-	-	-	-	-	-	-	-
074	RIO DI PUSTERIA - MUEHLBACH	134	3	12	15	5	24	103	101
	ITALIANO	1	1	-	1	-	1	-	3
	TEDESCO	133	1	11	12	5	23	103	98
	LADINO	-	1	1	2	-	-	-	-
075	RODENGO - RODENECK	75	-	-	-	6	30	41	48
	ITALIANO	-	-	-	-	-	-	-	-
	TEDESCO	75	-	-	-	6	30	41	48
	LADINO	-	-	-	-	-	-	-	-
076	SALORNO - SALURN	219	1	4	5	16	55	88	87
	ITALIANO	113	1	2	3	11	42	62	69
	TEDESCO	106	-	2	2	5	13	26	17
	LADINO	-	-	-	-	-	-	-	1
077	SAN CANDIDO - INNICHEN	130	3	5	8	2	35	74	109
	ITALIANO	-	1	1	2	-	2	1	10
	TEDESCO	130	2	4	6	2	33	72	97
	LADINO	-	-	-	-	-	-	1	2
079	SAN GENESIO ATESINO - JENESIEN	252	24	1	25	4	33	57	81
	ITALIANO	-	-	-	-	-	-	-	2
	TEDESCO	252	24	1	25	4	33	57	79
	LADINO	-	-	-	-	-	-	-	-
080	SAN LEONARDO IN PASSIRIA - ST. LEONHARD IN PASSEIER	305	-	1	1	2	64	75	128
	ITALIANO	-	-	-	-	-	-	2	1
	TEDESCO	305	-	1	1	2	64	72	127
	LADINO	-	-	-	-	-	-	1	-
081	SAN LORENZO DI SEBATO - ST. LORENZEN	194	-	5	5	17	137	104	149
	ITALIANO	-	-	-	-	-	3	2	1
	TEDESCO	194	-	5	5	17	128	100	146
	LADINO	-	-	-	-	-	6	2	2
082	SAN MARTINO IN BADIA - ST. MARTIN IN THURN	143	-	-	-	2	5	65	97
	ITALIANO	-	-	-	-	-	-	1	-
	TEDESCO	-	-	-	-	-	-	1	-
	LADINO	143	-	-	-	2	5	63	97

## per sesso e ramo di attività economica

## MASCHI

COMMERCIO RAMO 6			TRASPORTI E COMU- NICAZIONI RAMO 7	CREDITO E ASSICURAZIONE. SERVIZI ALLE IMPRESE. NOLEGGIO RAMO 8			PUBBLICA AMMINISTRAZIONE; SERVIZI PUBBLICI E PRIVATI RAMO 9			TOTALE	Codice dei Comuni
6. A	6. B	TOTALE		8. A	8. B	TOTALE	9. A	9. B	TOTALE		
2	-	2	2	-	-	-	1	5	6	89	069
-	-	-	-	-	-	-	-	1	1	1	
2	-	2	2	-	-	-	1	4	5	88	
-	-	-	-	-	-	-	-	-	-	-	
131	22	153	46	3	8	11	21	38	59	1.002	070
1	-	1	-	-	4	4	5	1	6	21	
130	22	152	46	3	4	7	16	37	53	981	
-	-	-	-	-	-	-	-	-	-	-	
142	20	162	21	2	7	9	16	26	42	693	071
2	-	2	1	-	-	-	9	-	9	15	
140	20	160	20	2	7	9	7	26	33	678	
-	-	-	-	-	-	-	-	-	-	-	
225	19	244	97	26	18	44	40	64	104	1.512	072
7	-	7	9	2	-	2	8	6	14	40	
217	19	236	88	24	18	42	32	57	89	1.468	
1	-	1	-	-	-	-	-	1	1	4	
46	5	51	12	5	1	6	11	16	27	282	073
-	-	-	1	-	-	-	4	1	5	9	
46	5	51	11	5	1	6	7	15	22	273	
-	-	-	-	-	-	-	-	-	-	-	
97	14	111	47	8	13	21	20	34	54	615	074
2	1	3	13	1	2	3	6	-	6	31	
95	13	108	34	7	11	18	14	34	48	582	
-	-	-	-	-	-	-	-	-	-	2	
27	4	31	11	2	2	4	3	5	8	254	075
-	-	-	-	-	-	-	-	-	-	-	
27	4	31	11	2	2	4	3	5	8	254	
-	-	-	-	-	-	-	-	-	-	-	
92	15	107	64	13	7	20	27	46	73	734	076
59	10	69	53	3	5	8	14	26	40	470	
33	5	38	11	10	2	12	13	18	31	261	
-	-	-	-	-	-	-	-	2	2	3	
179	14	193	74	18	9	27	203	77	280	932	077
21	4	25	21	1	-	1	166	10	176	238	
158	10	168	52	17	9	26	35	65	100	686	
-	-	-	1	-	-	-	2	2	4	8	
68	10	78	16	6	4	10	38	28	66	622	079
1	-	1	1	-	-	-	7	-	7	11	
67	10	77	15	6	4	10	31	28	59	611	
-	-	-	-	-	-	-	-	-	-	-	
154	9	163	37	8	2	10	14	61	75	860	080
4	-	4	1	-	-	-	5	1	6	14	
150	9	159	36	8	2	10	9	60	69	845	
-	-	-	-	-	-	-	-	-	-	1	
107	6	113	41	11	10	21	19	56	75	856	081
5	-	5	1	-	1	1	10	3	13	26	
100	6	106	40	11	9	20	9	52	61	817	
2	-	2	-	-	-	-	-	1	1	13	
46	3	49	14	4	4	8	6	13	19	402	082
2	-	2	-	-	-	-	-	-	-	3	
-	-	-	-	-	-	-	-	1	1	2	
44	3	47	14	4	4	8	6	12	18	397	

## segue TAV. 7 - Popolazione residente attiva in condizione professionale,

B -

Codice dei Comuni	COMUNI GRUPPO LINGUISTICO DI APPARTENENZA	AGRICOL- TURA RAMO O	INDUSTRIE						
			RAMO 1			RAMO 2	RAMO 3	RAMO 4	RAMO 5
			1. A	1. B	TOTALE				
083	SAN MARTINO IN PASSIRIA - ST. MARTIN IN PASSEIER	262	-	-	-	15	64	111	92
	ITALIANO	-	-	-	-	-	-	-	-
	TEDESCO	262	-	-	-	15	64	111	92
	LADINO	-	-	-	-	-	-	-	-
084	SAN PANCRAZIO - ST. PANKRAZ IN ULTEN	275	-	2	2	14	16	60	54
	ITALIANO	2	-	1	1	1	-	-	-
	TEDESCO	273	-	1	1	13	16	60	54
	LADINO	-	-	-	-	-	-	-	-
085	SANTA CRISTINA VALGARDENA - ST. CHRISTINA IN GROEDEN	1	-	1	1	-	7	192	39
	ITALIANO	-	-	-	-	-	-	2	3
	TEDESCO	-	-	-	-	-	1	3	2
	LADINO	1	-	1	1	-	6	187	34
086	SARENTINO - SARNTAL	577	-	18	18	24	182	213	264
	ITALIANO	-	-	4	4	-	2	2	1
	TEDESCO	577	-	14	14	24	180	211	263
	LADINO	-	-	-	-	-	-	-	-
087	SCENA - SCHENNA	300	-	1	1	6	15	27	60
	ITALIANO	-	-	-	-	-	-	1	1
	TEDESCO	300	-	1	1	6	15	26	59
	LADINO	-	-	-	-	-	-	-	-
088	SELVA DEI MOLINI - MUEHLWALD	157	-	9	9	10	38	48	90
	ITALIANO	1	-	-	-	-	-	-	-
	TEDESCO	156	-	9	9	10	38	48	90
	LADINO	-	-	-	-	-	-	-	-
089	SELVA DI VALGARDENA - WOLKENSTEIN IN GROEDEN	50	-	1	1	1	22	73	40
	ITALIANO	-	-	1	1	-	-	-	1
	TEDESCO	-	-	-	-	-	2	1	1
	LADINO	50	-	-	-	1	20	72	38
118	SENALE-S. FELICE - U. L. FRAU IM WALDE-ST. FELIX	80	-	-	-	1	9	36	48
	ITALIANO	-	-	-	-	-	-	-	-
	TEDESCO	80	-	-	-	1	9	36	48
	LADINO	-	-	-	-	-	-	-	-
091	SENALES - SCHNALS	119	-	9	9	4	1	28	41
	ITALIANO	-	-	-	-	-	-	-	-
	TEDESCO	119	-	9	9	4	1	28	41
	LADINO	-	-	-	-	-	-	-	-
092	SESTO - SEXIEN	140	-	2	2	-	19	61	104
	ITALIANO	-	-	-	-	-	-	1	-
	TEDESCO	140	-	2	2	-	19	60	104
	LADINO	-	-	-	-	-	-	-	-
093	SILANDRO - SCHLANDERS	318	-	-	-	5	61	95	237
	ITALIANO	1	-	-	-	1	-	2	9
	TEDESCO	317	-	-	-	4	61	93	227
	LADINO	-	-	-	-	-	-	-	1
094	SLUDERNO - SCHLUDERNS	92	-	3	3	9	92	29	85
	ITALIANO	-	-	1	1	-	1	-	1
	TEDESCO	92	-	2	2	9	91	29	84
	LADINO	-	-	-	-	-	-	-	-
095	STELVIO - STILFS	67	-	4	4	-	2	25	91
	ITALIANO	-	-	-	-	-	-	-	3
	TEDESCO	67	-	4	4	-	2	25	88
	LADINO	-	-	-	-	-	-	-	-
096	TERENTO - TARENTEN	123	-	-	-	1	37	38	85
	ITALIANO	-	-	-	-	-	-	-	-
	TEDESCO	123	-	-	-	1	36	38	85
	LADINO	-	-	-	-	-	1	-	-









## segue TAV. 7 - Popolazione residente attiva in condizione professionale,

B -

Codice dei Comuni	C O M U N I GRUPPO LINGUISTICO DI APPARTENENZA	AGRICOL- TURA RAMO O	I N D U S T R I E						
			RAMO 1			RAMO 2	RAMO 3	RAMO 4	RAMO 5
			1. A	1. B	TOTALE				
111	VARNA - VAHRN	131	7	4	11	40	88	112	89
	ITALIANG	2	2	-	2	5	11	5	9
	TEDESCO	128	5	4	9	35	77	107	78
	LADINO	1	-	-	-	-	-	-	2
116	VELTURNO - FELDTHURNS	154	-	3	3	8	54	87	81
	ITALIANO	-	-	-	-	-	-	-	1
	TEDESCO	154	-	3	3	8	54	87	80
	LADINO	-	-	-	-	-	-	-	-
112	VERANO - VOERAN	94	-	-	-	-	9	17	29
	ITALIANO	-	-	-	-	-	-	-	-
	TEDESCO	94	-	-	-	-	9	17	29
	LADINO	-	-	-	-	-	-	-	-
113	VILLABASSA - NIEDERDORF	67	-	6	6	1	16	62	48
	ITALIANO	1	-	-	-	-	-	-	1
	TEDESCO	66	-	6	6	1	16	62	47
	LADINO	-	-	-	-	-	-	-	-
114	VILLANDRO - VILLANDERS	152	-	1	1	5	27	96	93
	ITALIANO	-	-	-	-	-	-	-	2
	TEDESCO	152	-	1	1	5	27	96	91
	LADINO	-	-	-	-	-	-	-	-
115	VIPITENO - STERZING	125	1	9	10	21	91	96	179
	ITALIANO	1	1	4	5	6	12	19	44
	TEDESCO	124	-	5	5	15	79	77	135
	LADINO	-	-	-	-	-	-	-	-
	TOTALE PROVINCIA	21.438	122	1.357	1.479	3.848	8.900	11.517	15.837
	ITALIANO	701	47	760	807	2.371	3.616	2.035	4.790
	TEDESCO	19.988	74	576	652	1.434	5.148	8.552	10.373
	LADINO	749	1	19	20	43	136	930	674

## per sesso e ramo di attività economica

## MASCHI

COMMERCIO RAMO 6			TRASPORTI E COMU- NICAZIONI RAMO 7	CREDITO E ASSICURAZIONE. SERVIZI ALLE IMPRESE. NOLEGGIO RAMO 8			PUBBLICA AMMINISTRAZIONE; SERVIZI PUBBLICI E PRIVATI RAMO 9			TOTALE	Codice dei Comuni
6. A	6. B	TOTALE		8. A	8. B	TOTALE	9. A	9. B	TOTALE		
112	34	146	77	16	13	29	70	68	138	861	111
15	9	24	27	1	5	6	45	10	55	146	
96	25	121	50	14	8	22	25	56	81	708	
1	-	1	-	1	-	1	-	2	2	7	
57	22	79	21	9	5	14	8	29	37	538	116
3	-	3	-	-	-	-	2	-	2	6	
54	22	76	21	9	4	13	6	28	34	530	
-	-	-	-	-	1	1	-	1	1	2	
23	9	32	6	-	-	-	2	8	10	197	112
-	-	-	-	-	-	-	-	-	-	-	
23	9	32	6	-	-	-	2	8	10	197	
-	-	-	-	-	-	-	-	-	-	-	
46	3	49	23	9	3	12	26	17	43	327	113
2	-	2	12	1	-	1	14	-	14	31	
44	3	47	11	8	3	11	12	17	29	296	
-	-	-	-	-	-	-	-	-	-	-	
49	10	59	18	1	1	2	14	13	27	480	114
-	-	-	-	-	-	-	-	-	-	2	
49	10	59	18	1	1	2	14	13	27	478	
-	-	-	-	-	-	-	-	-	-	-	
272	35	307	171	29	29	58	226	160	386	1.444	115
58	12	70	77	9	11	20	180	40	220	474	
214	22	236	93	20	18	38	46	116	162	964	
-	1	1	1	-	-	-	-	4	4	6	
20.740	3.105	23.845	7.683	2.492	2.845	5.337	8.507	8.757	17.264	117.148	
6.046	1.211	7.257	3.900	962	1.190	2.152	5.784	3.046	8.830	36.459	
13.781	1.805	15.586	3.511	1.453	1.234	2.687	2.596	5.306	7.902	75.833	
913	89	1.002	272	77	421	498	127	405	532	4.856	











## per sesso e ramo di attività economica

## FEMMINE

COMMERCIO RAMO 6			TRASPORTI E COMU- NICAZIONI RAMO 7	CREDITO E ASSICURAZIONE. SERVIZI ALLE IMPRESE. NOLEGGIO RAMO 8			PUBBLICA AMMINISTRAZIONE; SERVIZI PUBBLICI E PRIVATI RAMO 9			TOTALE	Codice dei Comuni
6. A	6. B	TOTALE		8. A	8. B	TOTALE	9. A	9. B	TOTALE		
180	1	181	6	3	6	9	11	129	140	350	028
13	-	13	3	1	1	2	2	11	13	31	
167	1	168	3	2	5	7	9	118	127	319	
-	-	-	-	-	-	-	-	-	-	-	
198	3	201	6	10	15	25	22	125	147	483	029
74	-	74	4	1	4	5	6	33	39	176	
124	3	127	2	9	11	20	16	91	107	306	
-	-	-	-	-	-	-	-	1	1	1	
84	-	84	2	2	4	6	2	77	79	201	030
1	-	1	-	-	-	-	-	-	-	1	
83	-	83	2	2	4	6	2	77	79	200	
-	-	-	-	-	-	-	-	-	-	-	
133	1	134	6	1	1	2	10	84	94	273	031
3	-	3	1	-	-	-	-	5	5	15	
129	1	130	5	1	1	2	10	79	89	257	
1	-	1	-	-	-	-	-	-	-	1	
48	1	49	23	3	1	4	3	43	46	144	032
19	1	20	18	2	-	2	2	19	21	65	
28	-	28	5	1	1	2	1	23	24	77	
1	-	1	-	-	-	-	-	1	1	2	
144	-	144	2	7	-	7	10	77	87	288	033
-	-	-	-	-	-	-	-	1	1	1	
144	-	144	2	7	-	7	10	76	86	287	
-	-	-	-	-	-	-	-	-	-	-	
120	2	122	2	2	2	4	1	77	78	257	034
-	-	-	-	-	-	-	-	1	1	1	
120	2	122	2	2	2	4	1	76	77	256	
-	-	-	-	-	-	-	-	-	-	-	
67	-	67	1	1	3	4	3	34	37	156	035
12	-	12	1	-	1	1	1	6	7	38	
55	-	55	-	1	2	3	2	28	30	118	
-	-	-	-	-	-	-	-	-	-	-	
34	-	34	-	2	2	4	2	34	36	82	036
-	-	-	-	-	-	-	-	3	3	3	
34	-	34	-	2	2	4	2	31	33	79	
-	-	-	-	-	-	-	-	-	-	-	
219	-	219	7	7	9	16	7	167	174	470	037
3	-	3	2	-	-	-	-	1	1	8	
216	-	216	5	7	9	16	7	166	173	462	
-	-	-	-	-	-	-	-	-	-	-	
258	2	260	11	15	11	26	9	151	160	518	038
20	1	21	2	2	1	3	4	21	25	64	
238	1	239	8	13	10	23	5	130	135	453	
-	-	-	1	-	-	-	-	-	-	1	
76	1	77	1	1	1	2	7	79	86	234	039
-	-	-	-	-	-	-	-	-	-	2	
75	1	76	1	1	1	2	7	79	86	230	
1	-	1	-	-	-	-	-	-	-	2	
724	11	735	26	35	68	103	88	502	590	1.819	040
468	10	478	20	20	55	75	47	338	385	1.224	
251	1	252	6	14	13	27	41	162	203	585	
5	-	5	-	1	-	1	-	2	2	10	
516	-	516	31	15	21	36	11	310	321	1.100	041
30	-	30	3	1	5	6	2	11	13	80	
483	-	483	28	13	16	29	9	298	307	1.014	
3	-	3	-	1	-	1	-	1	1	6	











## segue TAV. 7 - Popolazione residente attiva in condizione professionale.

C -

Codice dei Comuni	C O M U N I GRUPPO LINGUISTICO DI APPARTENENZA	AGRICOL- TURA RAMO O	I N D U S T R I E							
			RAMO 1			RAMO 2	RAMO 3	RAMO 4	RAMO 5	
			1. A	1. B	TOTALE					
069	PROVES - PROVEIS	4	-	-	-	-	-	-	-	-
	ITALIANO	-	-	-	-	-	-	-	-	-
	TEDESCO	4	-	-	-	-	-	-	-	-
	LADINO	-	-	-	-	-	-	-	-	-
070	RACINES - RATSCHINGS	31	-	-	-	4	4	21	5	
	ITALIANO	1	-	-	-	1	-	-	-	
	TEDESCO	30	-	-	-	3	4	21	5	
	LADINO	-	-	-	-	-	-	-	-	
071	RASUN ANTERSELVA - RASEN ANTHOLZ	13	-	-	-	4	3	8	3	
	ITALIANO	-	-	-	-	-	1	-	-	
	TEDESCO	13	-	-	-	4	2	8	3	
	LADINO	-	-	-	-	-	-	-	-	
072	RENON - RITTEN	60	-	-	-	6	7	63	2	
	ITALIANO	-	-	-	-	-	-	-	-	
	TEDESCO	60	-	-	-	6	7	63	2	
	LADINO	-	-	-	-	-	-	-	-	
073	RIPIANO - RIFFIAN	2	-	-	-	-	2	2	-	
	ITALIANO	-	-	-	-	-	-	-	-	
	TEDESCO	2	-	-	-	-	2	2	-	
	LADINO	-	-	-	-	-	-	-	-	
074	RIO DI PUSTERIA - MUEHLBACH	15	-	-	-	1	7	26	2	
	ITALIANO	-	-	-	-	-	1	1	-	
	TEDESCO	15	-	-	-	1	6	25	2	
	LADINO	-	-	-	-	-	-	-	-	
075	RODEGO - RODENECK	3	-	-	-	2	3	7	-	
	ITALIANO	-	-	-	-	-	-	-	-	
	TEDESCO	3	-	-	-	2	3	7	-	
	LADINO	-	-	-	-	-	-	-	-	
076	SALORMO - SALURN	37	-	-	-	2	9	22	5	
	ITALIANO	25	-	-	-	1	5	17	5	
	TEDESCO	12	-	-	-	1	4	5	-	
	LADINO	-	-	-	-	-	-	-	-	
077	SAN CANDIDO - INNICHEN	4	-	-	-	1	2	13	2	
	ITALIANO	-	-	-	-	-	-	2	-	
	TEDESCO	4	-	-	-	1	2	11	2	
	LADINO	-	-	-	-	-	-	-	-	
079	SAN GENESIO ATEGINO - JENESIEN	35	-	-	-	-	4	5	2	
	ITALIANO	-	-	-	-	-	-	-	-	
	TEDESCO	35	-	-	-	-	4	5	2	
	LADINO	-	-	-	-	-	-	-	-	
080	SAN LEONARDO IN PASSIRIA - ST. LEONHARD IN PASSEIER	30	-	-	-	-	33	8	1	
	ITALIANO	-	-	-	-	-	3	-	-	
	TEDESCO	30	-	-	-	-	30	8	1	
	LADINO	-	-	-	-	-	-	-	-	
081	SAN LORENZO DI SEBATO - ST. LORENZEN	23	-	1	1	1	8	25	4	
	ITALIANO	-	-	-	-	-	-	3	1	
	TEDESCO	23	-	1	1	1	8	22	3	
	LADINO	-	-	-	-	-	-	-	-	
082	SAN MARTINO IN BADIA - ST. MARTIN IN THURN	23	-	-	-	2	1	3	3	
	ITALIANO	-	-	-	-	-	-	-	-	
	TEDESCO	-	-	-	-	-	-	-	-	
	LADINO	23	-	-	-	2	1	3	3	

## per sesso e ramo di attività economica

## FEMMINE

COMMERCIO RAMO 6			TRASPORTI E COMU- NICAZIONI RAMO 7	CREDITO E ASSICURAZIONE. SERVIZI ALLE IMPRESE. NOLEGGIO RAMO 8			PUBBLICA AMMINISTRAZIONE; SERVIZI PUBBLICI E PRIVATI RAMO 9			TOTALE	Codice dei Comuni
6. A	6. B	TOTALE		8. A	8. B	TOTALE	9. A	9. B	TOTALE		
10	-	10	2	-	-	-	1	11	12	28	069
-	-	-	-	-	-	-	-	1	1	1	1
10	-	10	2	-	-	-	1	10	11	27	27
-	-	-	-	-	-	-	-	-	-	-	-
206	-	206	10	1	1	2	11	121	132	415	070
-	-	-	1	-	-	-	-	1	1	4	4
206	-	206	9	1	1	2	11	120	131	411	411
-	-	-	-	-	-	-	-	-	-	-	-
133	-	133	5	-	4	4	5	122	127	300	071
1	-	1	-	-	-	-	-	-	-	2	2
131	-	131	5	-	4	4	5	122	127	297	297
1	-	1	-	-	-	-	-	-	-	1	1
282	-	282	9	14	16	30	30	188	218	677	072
2	-	2	3	1	3	4	2	5	7	16	16
279	-	279	6	13	13	26	28	183	211	660	660
1	-	1	-	-	-	-	-	-	-	1	1
72	-	72	-	-	-	-	3	53	56	134	073
-	-	-	-	-	-	-	-	1	1	1	1
72	-	72	-	-	-	-	3	52	55	133	133
-	-	-	-	-	-	-	-	-	-	-	-
147	-	147	7	4	3	7	14	109	123	335	074
4	-	4	1	-	-	-	-	4	4	11	11
143	-	143	6	4	3	7	14	105	119	324	324
-	-	-	-	-	-	-	-	-	-	-	-
44	1	45	2	-	1	1	4	38	42	105	075
-	-	-	-	-	-	-	-	-	-	-	-
44	1	45	2	-	1	1	4	38	42	105	105
-	-	-	-	-	-	-	-	-	-	-	-
129	2	131	11	5	11	16	12	83	95	328	076
74	1	75	9	-	7	7	6	43	49	193	193
55	1	56	2	5	4	9	6	38	44	133	133
-	-	-	-	-	-	-	-	2	2	2	2
206	1	207	17	4	8	12	13	157	170	428	077
15	-	15	4	2	-	2	1	14	15	38	38
191	1	192	13	2	7	9	12	142	154	388	388
-	-	-	-	-	1	1	-	1	1	2	2
95	-	95	-	2	6	8	9	93	102	251	079
2	-	2	-	-	-	-	-	-	-	2	2
93	-	93	-	2	6	8	9	93	102	249	249
-	-	-	-	-	-	-	-	-	-	-	-
200	1	201	3	5	3	8	6	113	119	403	080
-	-	-	-	-	-	-	1	1	2	5	5
200	1	201	3	5	3	8	5	112	117	398	398
-	-	-	-	-	-	-	-	-	-	-	-
145	-	145	8	1	10	11	3	152	155	381	081
-	-	-	1	1	-	1	-	3	3	9	9
145	-	145	7	-	10	10	3	146	149	369	369
-	-	-	-	-	-	-	-	3	3	3	3
77	1	78	3	-	-	-	3	60	63	176	082
-	-	-	-	-	-	-	-	1	1	1	1
1	-	1	-	-	-	-	-	1	1	2	2
76	1	77	3	-	-	-	3	58	61	173	173











## segue TAV. 7 - Popolazione residente attiva in condizione professionale,

C -

Codice dei Comuni	C O M U N I GRUPPO LINGUISTICO DI APPARTENENZA	AGRICOL- TURA RAMO O	I N D U S T R I E						
			RAMO 1			RAMO 2	RAMO 3	RAMO 4	RAMO 5
			1. A	1. B	TOTALE				
111	VARNA - VAHBN	22	1	-	1	9	17	59	4
	ITALIANO	-	-	-	-	1	4	9	1
	TEDESCO	22	1	-	1	8	13	50	3
	LADINO	-	-	-	-	-	-	-	-
116	VELTURNO - FELDTURNS	43	-	-	-	1	4	21	4
	ITALIANO	-	-	-	-	-	-	-	-
	TEDESCO	43	-	-	-	1	4	21	4
	LADINO	-	-	-	-	-	-	-	-
112	VERANO - VOEEAN	8	-	-	-	-	-	2	1
	ITALIANO	-	-	-	-	-	-	-	-
	TEDESCO	8	-	-	-	-	-	2	1
	LADINO	-	-	-	-	-	-	-	-
113	VILLABASSA - NIEDERDORF	2	-	-	-	1	2	17	2
	ITALIANO	-	-	-	-	-	-	5	-
	TEDESCO	2	-	-	-	1	2	12	2
	LADINO	-	-	-	-	-	-	-	-
114	VILLANDRO - VILLANDERS	122	-	-	-	-	6	20	2
	ITALIANO	-	-	-	-	-	-	-	-
	TEDESCO	122	-	-	-	-	6	19	2
	LADINO	-	-	-	-	-	-	1	-
115	VIPITENO - STEEZING	16	-	-	-	5	7	52	13
	ITALIANO	1	-	-	-	-	-	19	2
	TEDESCO	15	-	-	-	5	7	32	11
	LADINO	-	-	-	-	-	-	1	-
	TOTALE PROVINCIA	2.867	12	102	114	634	1.378	3.392	642
	ITALIANO	344	7	50	57	323	437	1.322	288
	TEDESCO	2.461	5	48	53	290	932	1.839	341
	LADINO	62	-	4	4	21	9	231	13

## per sesso e ramo di attività economica

## FEMMINE

COMMERCIO RAMO 6			TRASPORTI E COMU- NICAZIONI RAMO 7	CREDITO E ASSICURAZIONE. SERVIZI ALLE IMPRESE. NOLEGGIO RAMO 8			PUBBLICA AMMINISTRAZIONE; SERVIZI PUBBLICI E PRIVATI RAMO 9			TOTALE	Codice dei Comuni
6. A	6. B	TOTALE		8. A	8. B	TOTALE	9. A	9. B	TOTALE		
167	1	168	7	5	7	12	17	160	177	476	111
9	-	9	1	2	1	3	2	11	13	41	
157	1	158	6	3	6	9	15	146	161	431	
1	-	1	-	-	-	-	-	3	3	4	
93	2	95	-	-	-	-	6	122	128	296	116
-	-	-	-	-	-	-	-	1	1	1	
93	2	95	-	-	-	-	6	121	127	295	
-	-	-	-	-	-	-	-	-	-	-	
25	-	25	2	-	-	-	3	22	25	63	112
-	-	-	-	-	-	-	-	1	1	1	
25	-	25	2	-	-	-	3	21	24	62	
-	-	-	-	-	-	-	-	-	-	-	
71	2	73	1	2	3	5	3	58	61	164	113
2	-	2	-	-	-	-	1	8	9	16	
69	2	71	1	2	3	5	2	50	52	148	
-	-	-	-	-	-	-	-	-	-	-	
57	-	57	-	2	-	2	1	74	75	284	114
-	-	-	-	-	-	-	-	-	-	-	
57	-	57	-	2	-	2	1	74	75	283	
-	-	-	-	-	-	-	-	-	-	1	
351	2	353	35	11	13	24	22	248	270	775	115
56	-	56	20	1	3	4	9	60	69	171	
292	2	294	15	10	10	20	12	186	198	597	
3	-	3	-	-	-	-	1	2	3	7	
24.080	211	24.291	1.292	1.096	1.508	2.604	2.335	19.051	21.386	58.600	
5.282	105	5.387	726	442	703	1.145	1.009	6.045	7.054	17.083	
17.692	102	17.794	542	626	771	1.397	1.270	12.405	13.675	39.324	
1.106	4	1.110	24	28	34	62	56	601	657	2.193	



segue TAV. 8 - Popolazione residente attiva in condizione professionale, per sesso, settore di attività economica e posizione nella professione

## A - TOTALE

Codice dei Comuni	COMUNI GRUPPO LINGUISTICO DI APPARTENENZA	POSIZIONE NELLA PROFESSIONE									
		IMPRENDITORI E LIBERI PROFESSIONISTI		LAVORATORI IN PROPRIO		COADIUVANTI		DIRIGENTI E IMPIEGATI		LAVORATORI DIPENDENTI	
		MF	M	MF	M	MF	M	MF	M	MF	M
015	CALDARO SULLA STRADA DEL VINO KALTERN AN DER WEINSTRASSE	72	50	630	547	148	72	594	266	915	614
	ITALIANO	2	2	29	24	1	1	36	23	66	51
	TEDESCO	70	48	601	523	147	71	556	241	847	562
	LADINO	-	-	-	-	-	-	2	2	2	1
016	CAMPO DI TRENIS - FREIENFELD	13	11	183	170	61	43	206	104	495	371
	ITALIANO	2	2	1	1	1	-	22	14	16	15
	TEDESCO	11	9	182	169	60	43	184	90	478	356
	LADINO	-	-	-	-	-	-	-	-	1	-
017	CAMPO TURES - SAND IN TAUFERS	79	62	207	188	66	27	261	132	923	694
	ITALIANO	3	3	1	1	-	-	14	8	26	26
	TEDESCO	76	59	206	187	66	27	245	123	894	667
	LADINO	-	-	-	-	-	-	2	1	3	1
018	CASTELBELLO-CIARDES - KASTELBELL-TSCHABS	17	14	220	196	90	58	120	50	481	314
	ITALIANO	1	1	2	1	-	-	6	4	15	15
	TEDESCO	16	13	218	195	90	58	114	46	466	299
	LADINO	-	-	-	-	-	-	-	-	-	-
019	CASTELBOTTO - KASTELRUTH	77	69	619	537	231	110	336	168	939	630
	ITALIANO	3	3	13	13	4	2	17	9	22	20
	TEDESCO	64	56	485	420	202	98	250	122	776	516
	LADINO	10	10	121	104	25	10	69	37	141	94
020	CERMES - TSCHERMS	11	7	126	102	39	28	99	47	190	134
	ITALIANO	1	-	8	7	-	-	3	3	8	6
	TEDESCO	10	7	118	95	38	28	96	44	182	128
	LADINO	-	-	-	-	1	-	-	-	-	-
021	CHIENES - KIEMS	32	28	119	110	35	20	171	86	609	438
	ITALIANO	1	1	-	-	3	1	8	6	8	8
	TEDESCO	31	27	119	110	32	19	162	80	597	428
	LADINO	-	-	-	-	-	-	1	-	4	2
022	CHIUUSA - KLAUSEN	56	36	281	239	92	45	344	160	880	624
	ITALIANO	5	3	13	12	5	2	40	29	78	61
	TEDESCO	50	32	268	227	86	43	302	130	800	562
	LADINO	1	1	-	-	1	-	2	1	2	1
023	CORNEDO ALL'ISARCO - KARNEID	9	9	220	190	67	31	160	71	623	445
	ITALIANO	1	1	14	12	7	4	26	16	92	71
	TEDESCO	8	8	205	177	60	27	134	55	529	373
	LADINO	-	-	1	1	-	-	-	-	2	1
024	CORTACCIA SULLA STRADA DEL VINO KURTATSCH AN DER WEINSTRASSE	19	15	248	231	63	40	117	44	260	176
	ITALIANO	1	1	4	4	1	1	1	-	13	10
	TEDESCO	18	14	244	227	62	39	116	44	247	166
	LADINO	-	-	-	-	-	-	-	-	-	-
025	CORTINA SULLA STRADA DEL VINO KURTINIG AN DER WEINSTRASSE	1	1	66	59	10	5	39	19	89	60
	ITALIANO	-	-	16	15	3	1	9	4	40	29
	TEDESCO	1	1	48	42	7	4	30	15	48	30
	LADINO	-	-	2	2	-	-	-	-	1	1
026	CORVARA IN BADIA - CORVARA	20	16	82	71	19	9	49	19	126	98
	ITALIANO	2	2	4	3	2	1	2	2	3	3
	TEDESCO	2	-	1	1	2	1	2	2	-	-
	LADINO	16	14	77	67	15	7	45	15	123	95
027	CURON VENOSTA - GRAUN IM VINSCHGAU	8	6	283	257	84	54	135	80	485	361
	ITALIANO	-	-	6	5	6	4	20	20	65	65
	TEDESCO	8	6	277	252	78	50	114	59	420	296
	LADINO	-	-	-	-	-	-	1	1	-	-

segue TAV. 8 - Popolazione residente attiva in condizione professionale, per sesso, settore di attività economica e posizione nella professione

## A — TOTALE

Codice dei Comuni	C O M U N I GRUPPO LINGUISTICO DI APPARTENENZA	POSIZIONE NELLA PROFESSIONE									
		IMPREDITORI E LIBERI PROFESSIONISTI		LAVORATORI IN PROPRIO		COADIUVANTI		DIRIGENTI E IMPIEGATI		LAVORATORI DIPENDENTI	
		MF	M	MF	M	MF	M	MF	M	MF	M
028	DOBBIACO - TOBLACH	41	33	236	201	67	35	212	111	570	396
	ITALIANO	14	13	19	15	15	10	58	43	45	39
	TEDESCO	27	20	217	186	52	25	154	68	524	356
	LADINO	-	-	-	-	-	-	-	-	1	1
029	EGNA - NEUMARKT	72	62	333	302	89	52	357	169	702	485
	ITALIANO	20	20	109	93	32	18	121	67	335	243
	TEDESCO	51	41	223	208	57	34	230	97	367	242
	LADINO	1	1	1	1	-	-	6	5	-	-
030	FALZES - PFALZEN	42	32	108	102	83	52	106	48	396	300
	ITALIANO	1	1	1	1	-	-	-	-	6	5
	TEDESCO	41	31	107	101	83	52	103	45	388	293
	LADINO	-	-	-	-	-	-	3	3	2	2
031	PIE' ALLO SCILIAR - VOELS AM SCHLERN	48	40	255	233	53	23	159	77	433	302
	ITALIANO	4	4	3	3	2	2	19	11	21	14
	TEDESCO	44	36	251	229	50	21	139	65	412	288
	LADINO	-	-	1	1	1	-	1	1	-	-
032	FORTEZZA - FRANZENSPESTE	17	12	29	19	11	7	173	116	256	188
	ITALIANO	5	3	6	4	4	4	105	75	144	113
	TEDESCO	11	8	22	15	7	3	67	40	109	73
	LADINO	1	1	1	-	-	-	1	1	3	2
033	FUNES - VILNOESS	19	14	164	156	26	11	129	50	545	364
	ITALIANO	1	1	-	-	-	-	3	2	6	6
	TEDESCO	17	12	164	156	26	11	126	48	539	358
	LADINO	1	1	-	-	-	-	-	-	-	-
034	GAIS - GAIS	35	25	105	94	22	9	165	77	576	441
	ITALIANO	2	2	2	1	-	-	3	3	6	6
	TEDESCO	33	23	103	93	22	9	160	72	567	432
	LADINO	-	-	-	-	-	-	2	2	3	3
035	GARGAZZONE - GARGAZON	16	11	102	85	15	11	98	44	234	158
	ITALIANO	-	-	20	18	1	1	28	15	77	54
	TEDESCO	16	11	82	67	14	10	70	29	157	104
	LADINO	-	-	-	-	-	-	-	-	-	-
036	GLORENZA - GLURNS	9	7	62	59	14	5	74	36	126	96
	ITALIANO	-	-	-	-	-	-	19	16	7	7
	TEDESCO	9	7	62	59	14	5	55	20	119	89
	LADINO	-	-	-	-	-	-	-	-	-	-
037	LACES - LATSCH	65	51	387	367	94	63	257	105	762	509
	ITALIANO	2	2	5	5	1	-	13	10	18	14
	TEDESCO	63	49	382	362	93	63	244	95	744	495
	LADINO	-	-	-	-	-	-	-	-	-	-
038	LAGUNDO - ALGUND	49	44	343	291	131	74	354	165	657	442
	ITALIANO	4	4	27	26	5	2	70	39	112	83
	TEDESCO	45	40	316	265	126	72	281	124	544	358
	LADINO	-	-	-	-	-	-	3	2	1	1
039	LAION - LAJEN	10	5	184	168	40	21	92	42	443	299
	ITALIANO	-	-	-	-	-	-	5	4	13	12
	TEDESCO	10	5	179	163	38	20	85	36	429	287
	LADINO	-	-	5	5	2	1	2	2	1	-
040	LAIVES - LEIFERS	175	151	838	693	174	91	1.646	816	2.822	2.085
	ITALIANO	100	86	508	418	83	40	1.150	609	2.186	1.650
	TEDESCO	75	65	328	274	90	50	486	202	626	429
	LADINO	-	-	2	1	1	1	10	5	10	6
041	LANA - LANA	125	108	715	605	180	105	720	336	1.475	961
	ITALIANO	12	10	33	28	6	4	88	47	123	93
	TEDESCO	113	98	681	576	173	101	630	289	1.344	863
	LADINO	-	-	1	1	1	-	2	-	8	5

## segue TAV. 8 - Popolazione residente attiva in condizione professionale, per sesso, settore di attività economica e posizione nella professione

## A - TOTALE

Codice dei Comuni	C O M U N I GRUPPO LINGUISTICO DI APPARTENENZA	POSIZIONE NELLA PROFESSIONE									
		IMPRENDITORI E LIBERI PROFESSIONISTI		LAVORATORI IN PROPRIO		COADIUVANTI		DIRIGENTI E IMPIEGATI		LAVORATORI DIPENDENTI	
		MF	M	MF	M	MF	M	MF	M	MF	M
042	LASA - LAAS	21	19	285	262	47	29	230	94	780	571
	ITALIANO	-	-	2	2	-	-	20	12	24	22
	TEDESCO	21	19	282	259	47	29	210	82	755	549
	LADINO	-	-	1	1	-	-	-	-	1	-
043	LAUREGNO - LAUREIN	4	4	60	60	28	19	21	7	46	32
	ITALIANO	-	-	1	1	-	-	1	1	2	2
	TEDESCO	4	4	59	59	28	19	20	6	44	30
	LADINO	-	-	-	-	-	-	-	-	-	-
117	LA VALLE - WENGEN	-	-	110	102	9	5	49	22	267	167
	ITALIANO	-	-	-	-	-	-	1	1	-	-
	TEDESCO	-	-	-	-	-	-	2	1	1	1
	LADINO	-	-	110	102	9	5	46	20	266	166
044	LUSON - LUESEN	2	1	92	85	9	3	70	25	385	288
	ITALIANO	-	-	-	-	-	-	2	1	2	2
	TEDESCO	2	1	92	85	9	3	67	24	383	286
	LADINO	-	-	-	-	-	-	1	-	-	-
045	MAGRE' SULLA STRADA DEL VINO MARGREID AN DER WEINSTRASSE	8	7	128	115	26	24	103	42	149	116
	ITALIANO	3	2	19	18	-	-	22	11	46	39
	TEDESCO	5	5	107	96	26	24	80	30	103	77
	LADINO	-	-	2	1	-	-	1	1	-	-
046	MALLES VENOSTA - MALS IM VINSCHGAU	31	27	428	384	94	57	335	173	928	675
	ITALIANO	3	3	5	4	3	1	45	36	60	55
	TEDESCO	28	24	423	380	91	56	289	136	868	620
	LADINO	-	-	-	-	-	-	1	1	-	-
047	MAREBBE - ENNEBERG	7	7	277	257	74	40	132	65	407	287
	ITALIANO	1	1	2	2	1	1	2	1	14	13
	TEDESCO	-	-	8	4	1	-	4	3	12	10
	LADINO	6	6	267	251	72	39	126	61	381	264
048	MARLENGO - MARLING	60	38	190	154	41	20	226	116	344	240
	ITALIANO	10	9	15	13	3	2	47	30	64	43
	TEDESCO	50	29	175	141	38	18	179	86	279	196
	LADINO	-	-	-	-	-	-	-	-	1	1
049	MARTELLO - MARTELL	8	5	99	94	20	10	44	18	217	153
	ITALIANO	-	-	-	-	-	-	2	-	2	2
	TEDESCO	8	5	99	94	20	10	42	18	215	151
	LADINO	-	-	-	-	-	-	-	-	-	-
050	MELTINA - MOELTEN	4	2	129	119	9	6	43	17	253	168
	ITALIANO	-	-	-	-	-	-	1	1	1	1
	TEDESCO	4	2	129	119	9	6	41	15	252	167
	LADINO	-	-	-	-	-	-	1	1	-	-
051	MERANO - MERAN	782	601	1.783	1.348	555	235	4.536	2.298	5.682	3.694
	ITALIANO	302	254	866	681	187	83	2.365	1.338	3.014	2.134
	TEDESCO	474	342	905	659	366	152	2.146	947	2.645	1.550
	LADINO	6	5	12	8	2	-	25	13	23	10
052	MONGUELFO - WELSBERG	31	22	155	139	66	33	221	115	473	329
	ITALIANO	1	1	6	6	1	-	32	24	11	10
	TEDESCO	29	20	149	133	65	33	189	91	461	319
	LADINO	1	1	-	-	-	-	-	-	1	-
053	MONTAGNA - MONTAN	22	15	136	120	50	34	122	35	258	190
	ITALIANO	1	1	8	6	1	-	8	5	23	18
	TEDESCO	21	14	128	114	49	34	113	29	234	171
	LADINO	-	-	-	-	-	-	1	1	1	1
054	MOOS IN PASSIRIA - MOOS IN PASSEIER	7	6	189	180	113	80	95	33	458	311
	ITALIANO	-	-	-	-	-	-	3	3	21	21
	TEDESCO	7	6	189	180	112	80	92	30	437	290
	LADINO	-	-	-	-	1	-	-	-	-	-





segue TAV. 8 - Popolazione residente attiva in condizione professionale, per sesso,  
settore di attività economica e posizione nella professione

## A - TOTALE

Codice dei Comuni	C O M U N I GRUPPO LINGUISTICO DI APPARTENENZA	POSIZIONE NELLA PROFESSIONE									
		IMPRENDITORI E LIBERI PROFESSIONISTI		LAVORATORI IN PROPRIO		COADIUVANTI		DIRIGENTI E IMPIEGATI		LAVORATORI DIPENDENTI	
		MF	M	MF	M	MF	M	MF	M	MF	M
069	PROVES - PROVEIS	1	1	48	44	14	14	17	6	37	24
	ITALIANO	-	-	-	-	-	-	2	1	-	-
	TEDESCO	1	1	48	44	14	14	15	5	37	24
	LADINO	-	-	-	-	-	-	-	-	-	-
070	RACINES - RATSCHINGS	42	34	228	211	52	28	183	88	912	641
	ITALIANO	2	2	-	-	-	-	7	5	16	14
	TEDESCO	40	32	228	211	52	28	176	83	896	627
	LADINO	-	-	-	-	-	-	-	-	-	-
071	RASUN ANTERSELVA - RASEN ANTHOLZ	28	21	188	175	50	23	159	54	568	420
	ITALIANO	-	-	-	-	1	-	2	1	14	14
	TEDESCO	28	21	188	175	48	23	157	53	554	406
	LADINO	-	-	-	-	1	-	-	-	-	-
072	RENON - RITTEN	84	62	571	520	84	38	360	152	1.090	740
	ITALIANO	4	3	8	7	2	1	21	13	21	16
	TEDESCO	79	58	560	511	82	37	338	138	1.069	724
	LADINO	1	1	3	2	-	-	1	1	-	-
073	RIFIANO - RIFFIAN	16	9	97	89	18	4	61	37	224	143
	ITALIANO	-	-	-	-	-	-	4	3	6	6
	TEDESCO	16	9	97	89	18	4	57	34	218	137
	LADINO	-	-	-	-	-	-	-	-	-	-
074	RIO DI PUSTERIA - MUEHLBACH	27	20	219	180	72	27	159	77	473	311
	ITALIANO	2	2	1	-	-	-	9	5	30	24
	TEDESCO	25	18	218	180	72	27	150	72	441	285
	LADINO	-	-	-	-	-	-	-	-	2	2
075	RODENGO - RODENECK	6	5	89	84	8	5	44	13	212	147
	ITALIANO	-	-	-	-	-	-	-	-	-	-
	TEDESCO	6	5	89	84	8	5	44	13	212	147
	LADINO	-	-	-	-	-	-	-	-	-	-
076	SALORNC - SALURN	39	34	319	271	65	33	212	91	427	305
	ITALIANO	23	19	193	164	40	18	119	50	288	219
	TEDESCO	16	15	126	107	25	15	91	39	136	85
	LADINO	-	-	-	-	-	-	2	2	3	1
077	SAN CANDIDO - INNICHEN	45	36	217	185	67	21	301	190	730	500
	ITALIANO	4	3	15	13	9	4	101	83	147	135
	TEDESCO	41	33	199	169	57	17	196	103	581	364
	LADINO	-	-	3	3	1	-	4	4	2	1
079	SAN GENESIO ATESINO - JZNESIEN	16	8	194	181	15	9	141	83	507	341
	ITALIANO	-	-	1	1	-	-	4	4	8	6
	TEDESCO	16	8	193	180	15	9	137	79	499	335
	LADINO	-	-	-	-	-	-	-	-	-	-
080	SAN LEONARDO IN PASSIRIA - ST. LEONHARD IN PASSEIER	37	25	248	229	53	16	133	62	792	528
	ITALIANO	-	-	3	2	-	-	5	4	11	8
	TEDESCO	37	25	245	227	53	16	128	58	780	519
	LADINO	-	-	-	-	-	-	-	-	1	1
081	SAN LORENZO DI SEBAIO - ST. LORENZEN	30	24	212	190	44	18	229	102	722	522
	ITALIANO	1	1	4	4	-	-	12	6	18	15
	TEDESCO	29	23	207	185	44	18	217	96	689	495
	LADINO	-	-	1	1	-	-	-	-	15	12
082	SAN MARTINO IN BADIA - ST. MARTIN IN THURN	7	7	149	143	21	16	73	29	328	207
	ITALIANO	-	-	-	-	-	-	-	-	4	3
	TEDESCO	-	-	-	-	1	-	2	1	1	1
	LADINO	7	7	149	143	20	16	71	28	323	203





segue TAV. 8 - Popolazione residente attiva in condizione professionale, per sesso, settore di attività economica e posizione nella professione

## A - TOTALE

Codice dei Comuni	C O M U N I GRUPPO LINGUISTICO DI APPARTENENZA	POSIZIONE NELLA PROFESSIONE									
		IMPREDITORI E LIBERI PROFESSIONISTI		LAVORATORI IN PROPRIO		COADIUVANTI		DIRIGENTI E IMPIEGATI		LAVORATORI DIPENDENTI	
		MF	M	MF	M	MF	M	MF	M	MF	M
111	VARNA - VAHRN	36	28	189	166	49	24	432	214	631	429
	ITALIANO	9	8	10	9	2	2	86	68	80	59
	TEDESCO	27	20	177	155	47	22	340	143	548	368
	LADINO	-	-	2	2	-	-	6	3	3	2
116	VELTURNO - FELDTHURNS	17	15	160	151	33	11	109	52	515	309
	ITALIANO	1	1	1	1	-	-	2	1	3	3
	TEDESCO	15	13	159	150	33	11	107	51	511	305
	LADINO	1	1	-	-	-	-	-	-	1	1
112	VERANO - VOERAN	-	-	78	69	6	4	20	8	156	116
	ITALIANO	-	-	-	-	-	-	1	-	-	-
	TEDESCO	-	-	78	69	6	4	19	8	156	116
	LADINO	-	-	-	-	-	-	-	-	-	-
113	VILLABASSA - NIEDERDORF	10	9	102	86	18	9	134	67	227	156
	ITALIANO	-	-	2	2	1	-	26	15	18	14
	TEDESCO	10	9	100	84	17	9	108	52	209	142
	LADINO	-	-	-	-	-	-	-	-	-	-
114	VILLANDRO - VILLANDERS	8	6	156	134	63	18	65	35	472	287
	ITALIANO	-	-	1	1	-	-	-	-	1	1
	TEDESCO	8	6	155	133	63	18	64	35	471	286
	LADINO	-	-	-	-	-	-	1	-	-	-
115	VIPITENO - STERZING	43	41	355	280	139	47	778	461	904	615
	ITALIANO	13	13	70	52	29	13	313	219	220	177
	TEDESCO	30	28	284	227	109	34	457	237	681	438
	LADINO	-	-	1	1	1	-	8	5	3	-
	TOTALE PROVINCIA	7.230	5.847	31.260	26.636	8.313	4.068	47.497	23.942	81.448	56.655
	ITALIANO	2.452	2.158	6.137	4.820	1.376	591	20.194	11.404	23.383	17.486
	TEDESCO	4.480	3.451	23.099	20.020	6.513	3.303	25.685	11.697	55.380	37.362
	LADINO	298	238	2.024	1.796	424	174	1.618	841	2.685	1.807













segue TAV. 8 - Popolazione residente attiva in condizione professionale, per sesso, settore di attività economica e posizione nella professione

B - AGRICOLTURA, CACCIA, FORESTE E PESCA

Codice dei Comuni	C O M U N I GRUPPO LINGUISTICO DI APPARTENENZA	P O S I Z I O N E N E L L A P R O F E S S I O N E									
		I M P R E N D I T O R I E L I B E R I P R O F E S S I O N I S T I		L A V O R A T O R I I N P R O P R I O		C O A D I U V A N T I		D I R I G E N T I E I M P I E G A T I		L A V O R A T O R I D I P E N D E N T I	
		MF	M	MF	M	MF	M	MF	M	MF	M
069	PROVES - PROVEIS	-	-	46	42	12	12	-	-	5	5
	ITALIANO	-	-	-	-	-	-	-	-	-	-
	TEDESCO	-	-	46	42	12	12	-	-	5	5
	LADINO	-	-	-	-	-	-	-	-	-	-
070	RACINES - RATSCHINGS	8	8	194	185	18	14	5	3	119	103
	ITALIANO	-	-	-	-	-	-	-	-	3	2
	TEDESCO	8	8	194	185	18	14	5	3	116	101
	LADINO	-	-	-	-	-	-	-	-	-	-
071	RASUN ANTERSELVA - RASEN ANTHOLZ	1	1	109	105	11	9	5	2	75	71
	ITALIANO	-	-	-	-	-	-	-	-	-	-
	TEDESCO	1	1	109	105	11	9	5	2	75	71
	LADINO	-	-	-	-	-	-	-	-	-	-
072	RENON - RITTEN	-	-	326	315	4	2	4	2	176	131
	ITALIANO	-	-	-	-	-	-	-	-	-	-
	TEDESCO	-	-	326	315	4	2	4	2	176	131
	LADINO	-	-	-	-	-	-	-	-	-	-
073	RIFIANG - RIFFIAN	-	-	60	59	-	-	2	1	57	57
	ITALIANO	-	-	-	-	-	-	-	-	1	1
	TEDESCO	-	-	60	59	-	-	2	1	56	56
	LADINO	-	-	-	-	-	-	-	-	-	-
074	RIO DI PUSTERIA - MUEHLBACH	1	1	94	88	3	3	1	-	50	42
	ITALIANO	-	-	-	-	-	-	-	-	1	1
	TEDESCO	1	1	94	88	3	3	1	-	49	41
	LADINO	-	-	-	-	-	-	-	-	-	-
075	RODENGO - RODENECK	1	1	47	47	1	1	-	-	29	26
	ITALIANO	-	-	-	-	-	-	-	-	-	-
	TEDESCO	1	1	47	47	1	1	-	-	29	26
	LADINO	-	-	-	-	-	-	-	-	-	-
076	SALORNO - SALURN	5	4	187	166	33	22	2	1	29	26
	ITALIANO	2	1	101	87	18	10	1	1	16	14
	TEDESCO	3	3	86	79	15	12	1	-	13	12
	LADINO	-	-	-	-	-	-	-	-	-	-
077	SAN CANDIDO - INNICHEN	-	-	93	92	7	7	-	-	34	31
	ITALIANO	-	-	-	-	-	-	-	-	-	-
	TEDESCO	-	-	93	92	7	7	-	-	34	31
	LADINO	-	-	-	-	-	-	-	-	-	-
079	SAN GENESIO ATESINO - JENESIEN	-	-	137	135	8	6	3	2	139	109
	ITALIANO	-	-	-	-	-	-	-	-	-	-
	TEDESCO	-	-	137	135	8	6	3	2	139	109
	LADINO	-	-	-	-	-	-	-	-	-	-
080	SAN LEONARDO IN PASSIRIA - ST. LEONHARD IN PASSEIER	-	-	157	152	2	2	-	-	176	151
	ITALIANO	-	-	-	-	-	-	-	-	-	-
	TEDESCO	-	-	157	152	2	2	-	-	176	151
	LADINO	-	-	-	-	-	-	-	-	-	-
081	SAN LORENZ DI SEBATO - ST. LORENZEN	3	3	119	115	5	5	3	2	87	69
	ITALIANO	-	-	-	-	-	-	-	-	-	-
	TEDESCO	3	3	119	115	5	5	3	2	87	69
	LADINO	-	-	-	-	-	-	-	-	-	-
082	SAN MARTINO IN BADIA - ST. MARTIN IN THURN	-	-	98	97	12	12	-	-	56	34
	ITALIANO	-	-	-	-	-	-	-	-	-	-
	TEDESCO	-	-	-	-	-	-	-	-	-	-
	LADINO	-	-	98	97	12	12	-	-	56	34





segue TAV. 8 - Popolazione residente attiva in condizione professionale, per sesso, settore di attività economica e posizione nella professione

B - AGRICOLTURA, CACCIA, FORESTE E PESCA

Codice dei Comuni	C O M U N I GRUPPO LINGUISTICO DI APPARTENENZA	POSIZIONE NELLA PROFESSIONE									
		IMPRENDITORI E LIBERI PROFESSIONISTI		LAVORATORI IN PROPRIO		COADIUVANTI		DIRIGENTI E IMPIEGATI		LAVORATORI DIPENDENTI	
		MF	M	MF	M	MF	M	MF	M	MF	M
111	VARNA - VAHRN	-	-	77	74	8	7	9	5	59	45
	ITALIANO	-	-	1	1	-	-	1	1	-	-
	TEDESCO	-	-	76	73	8	7	8	4	58	44
	LADINO	-	-	-	-	-	-	-	-	1	1
116	VELTURNO - FELDTBURNS	1	1	89	85	19	8	4	3	84	57
	ITALIANO	-	-	-	-	-	-	-	-	-	-
	TEDESCO	1	1	89	85	19	8	4	3	84	57
	LADINO	-	-	-	-	-	-	-	-	-	-
112	VERANO - VOERAN	-	-	55	54	-	-	-	-	47	40
	ITALIANO	-	-	-	-	-	-	-	-	-	-
	TEDESCO	-	-	55	54	-	-	-	-	47	40
	LADINO	-	-	-	-	-	-	-	-	-	-
113	VILLABASSA - NIEDERDORF	-	-	48	47	4	4	-	-	17	16
	ITALIANO	-	-	-	-	-	-	-	-	1	1
	TEDESCO	-	-	48	47	4	4	-	-	16	15
	LADINO	-	-	-	-	-	-	-	-	-	-
114	VILLANDRO - VILLANDERS	-	-	117	98	48	12	1	1	108	41
	ITALIANO	-	-	-	-	-	-	-	-	-	-
	TEDESCO	-	-	117	98	48	12	1	1	108	41
	LADINO	-	-	-	-	-	-	-	-	-	-
115	VIPITENO - STERZING	-	-	83	81	5	4	5	3	48	37
	ITALIANO	-	-	2	1	-	-	-	-	-	-
	TEDESCO	-	-	81	80	5	4	5	3	48	37
	LADINO	-	-	-	-	-	-	-	-	-	-
	<b>TOTALE PROVINCIA</b>	<b>230</b>	<b>219</b>	<b>13.138</b>	<b>12.599</b>	<b>2.322</b>	<b>1.837</b>	<b>719</b>	<b>457</b>	<b>7.896</b>	<b>6.326</b>
	ITALIANO	23	20	368	331	47	29	76	54	531	267
	TEDESCO	200	192	12.224	11.733	2.233	1.771	640	400	7.152	5.892
	LADINO	7	7	546	535	42	37	3	3	213	167







segue TAV. 8 - Popolazione residente attiva in condizione professionale, per sesso, settore di attività economica e posizione nella professione

## C - INDUSTRIE

Codice dei Comuni	C O M U N I GRUPPO LINGUISTICO DI APPARTENENZA	POSIZIONE NELLA PROFESSIONE									
		IMPRENDITORI E LIBERI PROFESSIONISTI		LAVORATORI IN PROPRIO		COADIUVANTI		DIRIGENTI E IMPIEGATI		LAVORATORI DIPENDENTI	
		MF	M	MF	M	MF	M	MF	M	MF	M
028	DOBBIACO - TOBLACH	5	5	51	46	5	5	17	12	229	228
	ITALIANO	2	2	6	6	1	1	3	3	13	13
	TEDESCO	3	3	45	40	4	4	14	9	215	214
	LADINO	-	-	-	-	-	-	-	-	1	1
029	EGNA - NEUMARKT	1	1	91	88	12	11	57	39	350	286
	ITALIANO	1	1	38	37	3	2	33	24	203	167
	TEDESCO	-	-	53	51	9	9	23	14	147	119
	LADINO	-	-	-	-	-	-	1	1	-	-
030	FALZES - PFALZEN	2	2	18	18	4	4	18	12	217	214
	ITALIANO	-	-	-	-	-	-	-	-	1	1
	TEDESCO	2	2	18	18	4	4	18	12	215	212
	LADINO	-	-	-	-	-	-	-	-	1	1
031	FIE' ALLO SCILIAE - VOELS AM SCHLERN	5	5	62	61	8	8	18	7	168	155
	ITALIANO	-	-	2	2	-	-	3	1	10	6
	TEDESCO	5	5	59	58	8	8	15	6	158	149
	LADINO	-	-	1	1	-	-	-	-	-	-
032	FORTEZZA - FRANZENSFESTE	4	4	4	4	-	-	19	11	63	50
	ITALIANO	-	-	-	-	-	-	1	1	18	14
	TEDESCO	4	4	4	4	-	-	17	9	45	36
	LADINO	-	-	-	-	-	-	1	1	-	-
033	FUNES - VILLNOESS	2	2	35	35	3	3	22	11	217	202
	ITALIANO	-	-	-	-	-	-	-	-	2	2
	TEDESCO	2	2	35	35	3	3	22	11	215	200
	LADINO	-	-	-	-	-	-	-	-	-	-
034	GAIS - GAIS	1	1	13	13	1	1	31	21	334	311
	ITALIANO	-	-	-	-	-	-	1	1	3	3
	TEDESCO	1	1	13	13	1	1	30	20	328	305
	LADINO	-	-	-	-	-	-	-	-	3	3
035	GARGAZZONE - GARGAZON	1	1	17	17	1	1	19	7	80	65
	ITALIANO	-	-	9	9	1	1	7	2	33	25
	TEDESCO	1	1	8	8	-	-	12	5	47	40
	LADINO	-	-	-	-	-	-	-	-	-	-
036	GLOBENZA - GLURNS	-	-	18	18	1	1	8	4	67	63
	ITALIANO	-	-	-	-	-	-	1	1	4	4
	TEDESCO	-	-	18	18	1	1	7	3	63	59
	LADINO	-	-	-	-	-	-	-	-	-	-
037	LACES - LATSCH	-	-	67	67	7	6	23	12	329	311
	ITALIANO	-	-	2	2	-	-	1	1	3	1
	TEDESCO	-	-	65	65	7	6	22	11	326	310
	LADINO	-	-	-	-	-	-	-	-	-	-
038	LAGUNDO - ALGUND	5	5	60	60	11	9	50	31	231	218
	ITALIANO	2	2	12	12	2	1	11	6	46	44
	TEDESCO	3	3	48	48	9	8	39	25	185	174
	LADINO	-	-	-	-	-	-	-	-	-	-
039	LAION - LAJEN	1	1	41	40	3	3	20	7	208	182
	ITALIANO	-	-	-	-	-	-	2	1	8	7
	TEDESCO	1	1	39	38	2	2	18	6	199	175
	LADINO	-	-	2	2	1	1	-	-	1	-
040	LAIVES - LEIFERS	9	8	232	217	13	11	322	204	1.375	1.199
	ITALIANO	6	5	172	165	6	6	256	174	1.128	986
	TEDESCO	3	3	59	51	6	4	66	30	242	210
	LADINO	-	-	1	1	1	1	-	-	5	3
041	LANA - LANA	8	7	133	122	16	12	161	85	472	433
	ITALIANO	3	3	12	12	1	1	34	19	64	56
	TEDESCO	5	4	121	110	15	11	126	66	407	376
	LADINO	-	-	-	-	-	-	1	-	1	1





segue TAV. 8 - Popolazione residente attiva in condizione professionale, per sesso, settore di attività economica e posizione nella professione

## C - INDUSTRIE

Codice dei Comuni	C O M U N I GRUPPO LINGUISTICO DI APPARTENENZA	POSIZIONE NELLA PROFESSIONE									
		IMPREDITORI E LIBERI PROFESSIONISTI		LAVORATORI IN PROPRIO		COADIUVANTI		DIRIGENTI E IMPIEGATI		LAVORATORI DIPENDENTI	
		MF	M	MF	M	MF	M	MF	M	MF	M
069	PROVES - PROVEIS	-	-	2	2	2	2	-	-	16	16
	ITALIANO	-	-	-	-	-	-	-	-	-	-
	TEDESCO	-	-	2	2	2	2	-	-	16	16
	LADINO	-	-	-	-	-	-	-	-	-	-
070	RACINES - RATSCHINGS	5	5	10	10	1	1	26	14	412	390
	ITALIANO	-	-	-	-	-	-	-	-	9	8
	TEDESCO	5	5	10	10	1	1	26	14	403	382
	LADINO	-	-	-	-	-	-	-	-	-	-
071	RASUN ANTERSELVA - RASEN ANTHCLZ	4	4	40	40	6	3	31	21	208	203
	ITALIANO	-	-	-	-	-	-	1	-	3	3
	TEDESCO	4	4	40	40	6	3	30	21	205	200
	LADINO	-	-	-	-	-	-	-	-	-	-
072	RENON - RITTEN	10	9	129	126	14	12	49	24	449	402
	ITALIANO	1	1	3	3	-	-	1	1	3	3
	TEDESCO	8	7	125	122	14	12	48	23	446	399
	LADINO	1	1	1	1	-	-	-	-	-	-
073	RIPIANO - RIFFIAN	1	1	19	19	-	-	3	2	50	47
	ITALIANO	-	-	-	-	-	-	-	-	2	2
	TEDESCO	1	1	19	19	-	-	3	2	48	45
	LADINO	-	-	-	-	-	-	-	-	-	-
074	RIO DI PUSTERIA - MUEHLBACH	2	2	36	36	7	6	32	20	207	184
	ITALIANO	-	-	-	-	-	-	1	-	6	5
	TEDESCO	2	2	36	36	7	6	31	20	199	177
	LADINO	-	-	-	-	-	-	-	-	2	2
075	RODENGO - RODENECK	-	-	32	31	2	2	5	3	98	89
	ITALIANO	-	-	-	-	-	-	-	-	-	-
	TEDESCO	-	-	32	31	2	2	5	3	98	89
	LADINO	-	-	-	-	-	-	-	-	-	-
076	SALORNO - SALURN	5	5	49	47	5	4	32	15	198	180
	ITALIANO	4	4	39	37	3	3	19	8	150	135
	TEDESCO	1	1	10	10	2	1	13	7	47	44
	LADINO	-	-	-	-	-	-	-	-	1	1
077	SAN CANDIDO - INNICHEN	5	5	40	36	3	1	20	13	178	173
	ITALIANO	-	-	1	1	-	-	4	3	12	11
	TEDESCO	5	5	36	32	3	1	16	10	166	162
	LADINO	-	-	3	3	-	-	-	-	-	-
079	SAN GENESIO ATESINO - JENESIEN	-	-	32	31	2	2	21	15	156	152
	ITALIANO	-	-	1	1	-	-	-	-	1	1
	TEDESCO	-	-	31	30	2	2	21	15	155	151
	LADINO	-	-	-	-	-	-	-	-	-	-
080	SAN LEONARDO IN PASSIRIA - ST. LEONHARD IN PASSEIER	-	-	46	46	6	3	4	3	256	218
	ITALIANO	-	-	2	2	-	-	1	1	3	-
	TEDESCO	-	-	44	44	6	3	3	2	252	217
	LADINO	-	-	-	-	-	-	-	-	1	1
081	SAN LORENZO DI SEBATO - ST. LORENZEN	4	4	40	40	8	7	45	25	354	336
	ITALIANO	-	-	1	1	-	-	2	1	7	4
	TEDESCO	4	4	38	38	8	7	43	24	338	323
	LADINO	-	-	1	1	-	-	-	-	9	9
082	SAN MARTINO IN BADIA - ST. MARTIN IN THURN	-	-	37	36	3	3	8	2	130	128
	ITALIANO	-	-	-	-	-	-	-	-	1	1
	TEDESCO	-	-	-	-	-	-	-	-	1	1
	LADINO	-	-	37	36	3	3	8	2	128	126





segue TAV. 8 - Popolazione residente attiva in condizione professionale, per sesso,  
settore di attività economica e posizione nella professione

## C - INDUSTRIE

Codice dei Comuni	C O M U N I GRUPPO LINGUISTICO DI APPARTENENZA	P O S I Z I O N E N E L L A P R O F E S S I O N E									
		IMPRENDITORI E LIBERI PROFESSIONISTI		LAVORATORI IN PROPRIO		COADIUVANTI		DIRIGENTI E IMPIEGATI		LAVORATORI DIPENDENTI	
		MF	M	MF	M	MF	M	MF	M	MF	M
111	VARNA - VAHRN	6	6	46	45	4	3	70	34	304	252
	ITALIANO	2	2	1	1	-	-	7	4	37	25
	TEDESCO	4	4	43	42	4	3	63	30	267	227
	LADINO	-	-	2	2	-	-	-	-	-	-
116	VELTUNNO - FELDTURNS	1	1	46	45	1	1	15	7	200	179
	ITALIANO	-	-	1	1	-	-	-	-	-	-
	TEDESCO	1	1	45	44	1	1	15	7	200	179
	LADINO	-	-	-	-	-	-	-	-	-	-
112	VERANO - VOERAN	-	-	12	12	1	1	-	-	45	42
	ITALIANO	-	-	-	-	-	-	-	-	-	-
	TEDESCO	-	-	12	12	1	1	-	-	45	42
	LADINO	-	-	-	-	-	-	-	-	-	-
113	VILLABASSA - NIEDERDORF	1	1	26	25	3	3	21	10	104	94
	ITALIANO	-	-	-	-	-	-	2	-	4	1
	TEDESCO	1	1	26	25	3	3	19	10	100	93
	LADINO	-	-	-	-	-	-	-	-	-	-
114	VILLANDRO - VILLANDERS	2	2	25	25	5	3	19	15	199	177
	ITALIANO	-	-	1	1	-	-	-	-	1	1
	TEDESCO	2	2	24	24	5	3	18	15	198	176
	LADINO	-	-	-	-	-	-	1	-	-	-
115	VIPITENO - STERZING	1	1	56	53	10	6	88	59	319	278
	ITALIANO	-	-	7	6	-	-	31	27	69	53
	TEDESCO	1	1	49	47	10	6	56	32	250	225
	LADINO	-	-	-	-	-	-	1	-	-	-
	TOTALE PROVINCIA	621	598	6.256	6.004	663	533	6.825	4.271	33.376	30.175
	ITALIANO	273	267	1.731	1.627	137	97	3.145	2.148	10.760	9.480
	TEDESCO	337	320	4.052	3.916	481	396	3.207	1.851	21.537	19.676
	LADINO	11	11	473	461	45	40	473	272	1.079	1.019





segue TAV. 8 - Popolazione residente attiva in condizione professionale, per sesso, settore di attività economica e posizione nella professione

## D - ALTRE ATTIVITÀ

Codice dei Comuni	C O M U N I GRUPPO LINGUISTICO DI APPARTENENZA	POSIZIONE NELLA PROFESSIONE									
		IMPREDITORI E LIBERI PROFESSIONISTI		LAVORATORI IN PROPRIO		COADIUVANTI		DIRIGENTI E IMPIEGATI		LAVORATORI DIPENDENTI	
		MF	M	MF	M	MF	M	MF	M	MF	M
015	CALDARO SULLA STRADA DEL VINO KALTERN AN DER WEINSTRASSE	67	45	188	125	77	19	507	209	434	224
	ITALIANO	2	2	17	14	1	1	32	20	40	30
	TEDESCO	65	43	171	111	76	18	473	187	392	193
	LADINO	-	-	-	-	-	-	2	2	2	1
016	CAMPO DI TRENS - FREIENFELD	13	11	34	22	24	6	188	94	258	147
	ITALIANO	2	2	1	1	1	-	22	14	15	14
	TEDESCO	11	9	33	21	23	6	166	80	242	133
	LADINO	-	-	-	-	-	-	-	-	1	-
017	CAMPO TURES - SAND IN TAUFERS	66	50	53	35	47	13	199	92	374	166
	ITALIANO	3	3	1	1	-	-	12	6	21	21
	TEDESCO	63	47	52	34	47	13	185	85	351	145
	LADINO	-	-	-	-	-	-	2	1	2	-
018	CASTELBELLO-CIARDES - KASTELBELL-TSCHARS	13	10	36	20	21	6	95	37	198	81
	ITALIANO	1	1	-	-	-	-	4	2	1	1
	TEDESCO	12	9	36	20	21	6	91	35	197	80
	LADINO	-	-	-	-	-	-	-	-	-	-
019	CASTELROTTO - KASTELRUTH	71	63	257	184	154	41	276	126	537	255
	ITALIANO	2	2	6	6	3	1	13	7	7	6
	TEDESCO	60	52	183	125	128	32	229	106	482	231
	LADINO	9	9	68	53	23	8	34	13	48	18
020	CERMES - TSCHERMS	8	4	39	21	13	2	90	41	105	52
	ITALIANO	1	-	5	5	-	-	2	2	6	4
	TEDESCO	7	4	34	16	12	2	88	39	99	48
	LADINO	-	-	-	-	1	-	-	-	-	-
021	CHIENES - KIENS	13	10	26	20	21	9	122	59	231	93
	ITALIANO	-	-	-	-	3	1	4	3	6	6
	TEDESCO	13	10	26	20	18	8	117	56	223	87
	LADINO	-	-	-	-	-	-	1	-	2	-
022	CHIUSA - KLAUSEN	49	30	95	66	57	16	293	128	445	266
	ITALIANO	4	2	9	8	5	2	36	27	37	30
	TEDESCO	44	27	86	58	51	14	255	100	407	235
	LADINO	1	1	-	-	1	-	2	1	1	1
023	CORNEO ALL'ISARCO - KARNEID	5	5	73	50	36	12	144	66	290	132
	ITALIANO	-	-	12	10	5	2	19	14	39	26
	TEDESCO	5	5	61	40	31	10	125	52	250	106
	LADINO	-	-	-	-	-	-	-	-	1	-
024	CORTACCIA SULLA STRADA DEL VINO KURTATSCH AN DER WEINSTRASSE	13	9	22	14	10	3	96	32	113	46
	ITALIANO	1	1	-	-	-	-	1	-	6	5
	TEDESCO	12	8	22	14	10	3	95	32	107	41
	LADINO	-	-	-	-	-	-	-	-	-	-
025	CORTINA SULLA STRADA DEL VINO KURTINIG AN DER WEINSTRASSE	1	1	4	2	4	1	33	16	43	19
	ITALIANO	-	-	1	-	1	-	5	1	19	10
	TEDESCO	1	1	3	2	3	1	28	15	24	9
	LADINO	-	-	-	-	-	-	-	-	-	-
026	CORVARA IN BADIA - CORVARA	19	15	42	32	17	7	49	19	76	48
	ITALIANO	1	1	3	2	2	1	2	2	3	3
	TEDESCO	2	-	-	-	2	1	2	2	-	-
	LADINO	16	14	39	30	13	5	45	15	73	45
027	CURON VENOSTA - GRAUN IM VINSCHGAU	8	6	71	48	45	16	132	79	282	165
	ITALIANO	-	-	6	5	6	4	20	20	64	64
	TEDESCO	8	6	65	43	39	12	111	58	218	101
	LADINO	-	-	-	-	-	-	1	1	-	-

segue TAV. 8 - Popolazione residente attiva in condizione professionale, per sesso, settore di attività economica e posizione nella professione

## D - ALTRE ATTIVITÀ

Codice dei Comuni	C O M U N I GRUPPO LINGUISTICO DI APPARTENENZA	POSIZIONE NELLA PROFESSIONE									
		IMPRENDITORI E LIBERI PROFESSIONISTI		LAVORATORI IN PROPRIO		COADIUVANTI		DIRIGENTI E IMPIEGATI		LAVORATORI DIPENDENTI	
		MF	M	MF	M	MF	M	MF	M	MF	M
028	DOBBIACO - TOBLACH	36	28	79	50	53	21	195	99	307	136
	ITALIANO	12	11	13	9	14	9	55	40	32	26
	TEDESCO	24	17	66	41	39	12	140	59	275	110
	LADINO	-	-	-	-	-	-	-	-	-	-
029	EGNA - NEUMARKT	64	54	105	84	57	23	293	123	298	154
	ITALIANO	18	18	32	21	22	9	87	42	120	67
	TEDESCO	45	35	73	63	35	14	202	78	178	87
	LADINO	1	1	-	-	-	-	4	3	-	-
030	FALZES - PFALZEN	39	29	16	11	17	6	86	34	157	64
	ITALIANO	1	1	-	-	-	-	-	-	5	4
	TEDESCO	38	28	16	11	17	6	83	31	151	59
	LADINO	-	-	-	-	-	-	3	3	1	1
031	PIE' ALLG SCILIAN - VOELS AM SCHLERN	38	30	52	33	39	11	135	65	208	97
	ITALIANO	4	4	1	1	2	2	16	10	11	8
	TEDESCO	34	26	51	32	36	9	118	54	197	89
	LADINO	-	-	-	-	1	-	1	1	-	-
032	FORTEZZA - FRANZENEFESTE	13	8	17	7	11	7	154	105	187	133
	ITALIANO	5	3	6	4	4	4	104	74	126	99
	TEDESCO	7	4	10	3	7	3	50	31	58	32
	LADINO	1	1	1	-	-	-	-	-	3	2
033	FUNES - VILLNOESS	16	11	23	18	19	4	107	39	238	91
	ITALIANO	1	1	-	-	-	-	3	2	4	4
	TEDESCO	14	9	23	18	19	4	104	37	234	87
	LADINO	1	1	-	-	-	-	-	-	-	-
034	GAIS - GAIS	30	21	20	14	17	5	133	56	175	73
	ITALIANO	2	2	2	1	-	-	2	2	3	3
	TEDESCO	28	19	18	13	17	5	129	52	172	70
	LADINO	-	-	-	-	-	-	2	2	-	-
035	GARGAZZONE - GARGAZON	11	6	36	21	7	3	75	34	100	56
	ITALIANO	-	-	9	7	-	-	21	13	30	19
	TEDESCO	11	6	27	14	7	3	54	21	70	37
	LADINO	-	-	-	-	-	-	-	-	-	-
036	GLORENZA - GLURNS	7	5	12	9	12	3	66	32	52	26
	ITALIANO	-	-	-	-	-	-	18	15	3	3
	TEDESCO	7	5	12	9	12	3	48	17	49	23
	LADINO	-	-	-	-	-	-	-	-	-	-
037	LACES - LATSCH	58	44	73	55	39	11	233	92	371	156
	ITALIANO	2	2	2	2	1	-	12	9	14	12
	TEDESCO	56	42	71	53	38	11	221	83	357	144
	LADINO	-	-	-	-	-	-	-	-	-	-
038	LAGUNDO - ALGUND	43	38	134	85	69	19	300	131	365	181
	ITALIANO	2	2	14	13	3	1	59	33	61	39
	TEDESCO	41	36	120	72	66	18	238	96	304	142
	LADINO	-	-	-	-	-	-	3	2	-	-
039	LAION - LAJEN	9	4	22	18	15	4	72	35	197	88
	ITALIANO	-	-	-	-	-	-	3	3	5	5
	TEDESCO	9	4	20	16	14	4	67	30	192	83
	LADINO	-	-	2	2	1	-	2	2	-	-
040	LAIVES - LEIPERS	162	139	401	278	125	44	1.311	602	1.343	825
	ITALIANO	92	79	285	205	75	32	892	433	1.013	650
	TEDESCO	70	60	115	73	50	12	409	164	325	172
	LADINO	-	-	1	-	-	-	10	5	5	3
041	LANA - LANA	114	98	265	179	101	33	521	223	810	374
	ITALIANO	8	6	21	16	5	3	53	27	51	34
	TEDESCO	106	92	243	162	95	30	467	196	753	337
	LADINO	-	-	1	1	1	-	1	-	6	3

segue TAV. 8 - Popolazione residente attiva in condizione professionale, per sesso, settore di attività economica e posizione nella professione

## D - ALTRE ATTIVITÀ

Codice dei Comuni	C O M U N I GRUPPO LINGUISTICO DI APPARTENENZA	POSIZIONE NELLA PROFESSIONE									
		IMPRENDITORI E LIBERI PROFESSIONISTI		LAVORATORI IN PROPRIO		COADIUVANTI		DIRIGENTI E IMPIEGATI		LAVORATORI DIPENDENTI	
		MF	M	MF	M	MF	M	MF	M	MF	M
042	LASA - LAAS	15	13	63	50	22	7	190	73	274	117
	ITALIANO	-	-	-	-	-	-	16	11	8	7
	TEDESCO	15	13	63	50	22	7	174	62	265	110
	LADINO	-	-	-	-	-	-	-	-	1	-
043	LAUREGNO - LAUREIN	1	1	1	1	3	-	20	7	21	9
	ITALIANO	-	-	-	-	-	-	1	1	2	2
	TEDESCO	1	1	1	1	3	-	19	6	19	7
	LADINO	-	-	-	-	-	-	-	-	-	-
117	LA VALLE - WENGEN	-	-	17	11	6	2	47	20	110	30
	ITALIANO	-	-	-	-	-	-	1	1	-	-
	TEDESCO	-	-	-	-	-	-	2	1	-	-
	LADINO	-	-	17	11	6	2	44	18	110	30
044	LUSON - LUESEN	2	1	13	8	8	2	60	19	124	52
	ITALIANO	-	-	-	-	-	-	2	1	2	2
	TEDESCO	2	1	13	8	8	2	57	18	122	50
	LADINO	-	-	-	-	-	-	1	-	-	-
045	MAGRE' SULLA STRADA DEL VINO MARGREID AN DER WEINSTRASSE	5	4	23	13	3	2	88	35	79	49
	ITALIANO	2	1	3	3	-	-	16	7	19	13
	TEDESCO	3	3	19	10	3	2	71	27	60	36
	LADINO	-	-	1	-	-	-	1	1	-	-
046	MALLES VENOSTA - MALS IM VINSCHGAU	28	24	76	51	49	16	306	156	457	230
	ITALIANO	3	3	5	4	3	1	42	33	46	41
	TEDESCO	25	21	71	47	46	15	263	122	411	189
	LADINO	-	-	-	-	-	-	1	1	-	-
047	MAREBBE - ENNEBERG	5	5	79	64	49	15	124	61	210	94
	ITALIANO	1	1	2	2	-	-	2	1	14	13
	TEDESCO	-	-	6	2	1	-	4	3	5	3
	LADINO	4	4	71	60	48	15	118	57	191	78
048	MARLENGO - MARLING	53	32	55	23	31	11	192	92	164	83
	ITALIANO	9	8	8	6	3	2	40	25	29	16
	TEDESCO	44	24	47	17	28	9	152	67	135	67
	LADINO	-	-	-	-	-	-	-	-	-	-
049	MARTELLO - MARTELL	8	5	13	9	15	5	42	17	107	51
	ITALIANO	-	-	-	-	-	-	2	-	2	2
	TEDESCO	8	5	13	9	15	5	40	17	105	49
	LADINO	-	-	-	-	-	-	-	-	-	-
050	MELTINA - MOELTEN	3	2	23	14	4	1	40	14	111	40
	ITALIANO	-	-	-	-	-	-	1	1	1	1
	TEDESCO	3	2	23	14	4	1	39	13	110	39
	LADINO	-	-	-	-	-	-	-	-	-	-
051	MERANO - MERAN	714	535	1.128	731	443	153	4.008	1.950	3.561	1.811
	ITALIANO	273	226	571	407	167	68	2.060	1.138	1.698	968
	TEDESCO	435	304	548	319	274	85	1.926	802	1.846	838
	LADINO	6	5	9	5	2	-	22	10	17	5
052	MONGUELFO - WELSBERG	30	21	47	33	44	13	202	104	212	91
	ITALIANO	1	1	6	6	1	-	30	23	9	8
	TEDESCO	28	19	41	27	43	13	172	81	202	83
	LADINO	1	1	-	-	-	-	-	-	1	-
053	MONTAGNA - MONTAN	20	13	26	14	21	10	98	28	113	56
	ITALIANO	1	1	3	1	1	-	5	4	11	8
	TEDESCO	19	12	23	13	20	10	92	23	102	48
	LADINO	-	-	-	-	-	-	1	1	-	-
054	MOSO IN PASSIRIA - MOOS IN PASSEIER	6	5	32	25	24	5	89	30	217	88
	ITALIANO	-	-	-	-	-	-	3	3	21	21
	TEDESCO	6	5	32	25	23	5	86	27	196	67
	LADINO	-	-	-	-	1	-	-	-	-	-



segue TAV. 8 - Popolazione residente attiva in condizione professionale, per sesso, settore di attività economica e posizione nella professione

## D - ALTRE ATTIVITÀ

Codice dei Comuni	C O M U N I GRUPPO LINGUISTICO DI APPARTENENZA	POSIZIONE NELLA PROFESSIONE									
		IMPREDITORI E LIBERI PROFESSIONISTI		LAVORATORI IN PROPRIO		COADIUVANTI		DIRIGENTI E IMPIEGATI		LAVORATORI DIPENDENTI	
		MF	M	MF	M	MF	M	MF	M	MF	M
069	PROVES - PROVEIS	1	1	-	-	-	-	17	6	16	3
	ITALIANO	-	-	-	-	-	-	2	1	-	-
	TEDESCO	1	1	-	-	-	-	15	5	16	3
	LADINO	-	-	-	-	-	-	-	-	-	-
070	RACINES - RATSCHINGS	29	21	24	16	33	13	152	71	381	148
	ITALIANO	2	2	-	-	-	-	7	5	4	4
	TEDESCO	27	19	24	16	33	13	145	66	377	144
	LADINO	-	-	-	-	-	-	-	-	-	-
071	RASUN ANTERSELVA - RASEN ANTHOLZ	23	16	39	30	33	11	123	31	285	146
	ITALIANO	-	-	-	-	1	-	1	1	11	11
	TEDESCO	23	16	39	30	31	11	122	30	274	135
	LADINO	-	-	-	-	1	-	-	-	-	-
072	RENON - RITTEN	74	53	116	79	66	24	307	126	465	207
	ITALIANO	3	2	5	4	2	1	20	12	18	13
	TEDESCO	71	51	109	74	64	23	286	113	447	194
	LADINO	-	-	2	1	-	-	1	1	-	-
073	RIFIANC - RIFFIAN	15	8	18	11	18	4	56	34	117	39
	ITALIANO	-	-	-	-	-	-	4	3	3	3
	TEDESCO	15	8	18	11	18	4	52	31	114	36
	LADINO	-	-	-	-	-	-	-	-	-	-
074	RIO DI PUSTERIA - MUEHLBACH	24	17	89	56	62	18	126	57	216	85
	ITALIANO	2	2	1	-	-	-	8	5	23	18
	TEDESCO	22	15	88	56	62	18	118	52	193	67
	LADINO	-	-	-	-	-	-	-	-	-	-
075	RODENGO - RODENECK	5	4	10	6	5	2	39	10	85	32
	ITALIANO	-	-	-	-	-	-	-	-	-	-
	TEDESCO	5	4	10	6	5	2	39	10	85	32
	LADINO	-	-	-	-	-	-	-	-	-	-
076	SALORNO - SALURN	29	25	83	58	27	7	178	75	200	99
	ITALIANO	17	14	53	40	19	5	99	41	122	70
	TEDESCO	12	11	30	18	8	2	77	32	76	29
	LADINO	-	-	-	-	-	-	2	2	2	-
077	SAN CANDIDO - INNICHEN	40	31	84	57	57	13	281	177	518	296
	ITALIANO	4	3	14	12	9	4	97	80	135	124
	TEDESCO	36	28	70	45	47	9	180	93	381	171
	LADINO	-	-	-	-	1	-	4	4	2	1
079	SAN GENESIO ATEGINO - JENESIEN	16	8	25	15	5	1	117	66	212	80
	ITALIANO	-	-	-	-	-	-	4	4	7	5
	TEDESCO	16	8	25	15	5	1	113	62	205	75
	LADINO	-	-	-	-	-	-	-	-	-	-
080	SAN LEONARDO IN PASSIRIA - ST. LEONHARD IN PASSEIER	37	25	45	31	45	11	129	59	360	159
	ITALIANO	-	-	1	-	-	-	4	3	8	8
	TEDESCO	37	25	44	31	45	11	125	56	352	151
	LADINO	-	-	-	-	-	-	-	-	-	-
081	SAN LORENZO DI SEBATO - ST. LORENZEN	23	17	53	35	31	6	181	75	281	117
	ITALIANO	1	1	3	3	-	-	10	5	11	11
	TEDESCO	22	16	50	32	31	6	171	70	264	103
	LADINO	-	-	-	-	-	-	-	-	6	3
082	SAN MARTINO IN BADIA - ST. MARTIN IN THURN	7	7	14	10	6	1	65	27	142	45
	ITALIANO	-	-	-	-	-	-	-	-	3	2
	TEDESCO	-	-	-	-	1	-	2	1	-	-
	LADINO	7	7	14	10	5	1	63	26	139	43





## segue TAV. 8 - Popolazione residente attiva in condizione professionale, per sesso, settore di attività economica e posizione nella professione

## D - ALTRE ATTIVITÀ

Codice dei Comuni	C O M U N I GRUPPO LINGUISTICO DI APPARTENENZA	POSIZIONE NELLA PROFESSIONE									
		IMPRENDITORI E LIBERI PROFESSIONISTI		LAVORATORI IN PROPRIO		COADIUVANTI		DIRIGENTI E IMPIEGATI		LAVORATORI DIPENDENTI	
		MF	M	MF	M	MF	M	MF	M	MF	M
111	VARNA - VAHRN	30	22	66	47	37	14	353	175	268	132
	ITALIANO	7	6	8	7	2	2	78	63	43	34
	TEDESCO	23	16	58	40	35	12	269	109	223	97
	LADINO	-	-	-	-	-	-	6	3	2	1
116	VELTURNO - FELDTURNS	15	13	25	21	13	2	90	42	231	73
	ITALIANO	1	1	-	-	-	-	2	1	3	3
	TEDESCO	13	11	25	21	13	2	88	41	227	69
	LADINO	1	1	-	-	-	-	-	-	1	1
112	VERANO - VOERAN	-	-	11	3	5	3	20	8	64	34
	ITALIANO	-	-	-	-	-	-	1	-	-	-
	TEDESCO	-	-	11	3	5	3	19	8	64	34
	LADINO	-	-	-	-	-	-	-	-	-	-
113	VILLABASSA - NIEDERDORF	9	8	28	14	11	2	113	57	106	46
	ITALIANO	-	-	2	2	1	-	24	15	13	12
	TEDESCO	9	8	26	12	10	2	89	42	93	34
	LADINO	-	-	-	-	-	-	-	-	-	-
114	VILLANDRO - VILLANDERS	6	4	14	11	10	3	45	19	165	69
	ITALIANO	-	-	-	-	-	-	-	-	-	-
	TEDESCO	6	4	14	11	10	3	45	19	165	69
	LADINO	-	-	-	-	-	-	-	-	-	-
115	VIPITENO - STERZING	42	40	216	146	124	37	685	399	537	300
	ITALIANO	13	13	61	45	29	13	282	192	151	124
	TEDESCO	29	27	154	100	94	24	396	202	383	176
	LADINO	-	-	1	1	1	-	7	5	3	-
	TOTALE PROVINCIA	6.379	5.030	11.866	8.033	5.328	1.698	39.953	19.214	40.176	20.154
	ITALIANO	2.156	1.871	4.038	2.862	1.192	465	16.973	9.202	12.092	7.739
	TEDESCO	3.943	2.939	6.823	4.371	3.799	1.136	21.838	9.446	26.691	11.794
	LADINO	280	220	1.005	800	337	97	1.142	566	1.393	621







## segue TAV. 9 - Popolazione residente attiva in condizione professionale.

A -

Codice dei Comuni	C O M U N I GRUPPO LINGUISTICO DI APPARTENENZA	CLASSI								
		14 - 19			20 - 29			30 - 54		
		Agricoltura caccia, foreste e pesca	Industrie	Altre attività	Agricoltura caccia, foreste e pesca	Industrie	Altre attività	Agricoltura caccia, foreste e pesca	Industrie	Altre attività
015	CALDARO SULLA STRADA DEL VINO KALTERN AN DER WEINSTRASSE	36	75	165	103	138	439	352	195	573
	ITALIANO	2	3	12	1	9	26	5	21	48
	TEDESCO	34	72	153	102	129	413	347	174	522
	LADINO	-	-	-	-	-	-	-	-	3
016	CAMPO DI TRENS - FREIENFELD	18	47	84	39	59	219	99	114	177
	ITALIANO	-	-	1	-	-	19	-	1	19
	TEDESCO	18	47	83	39	59	200	99	113	158
	LADINO	-	-	-	-	-	-	-	-	-
017	CAMPO TURES - SAND IN TAUFERS	15	69	138	31	162	252	114	327	287
	ITALIANO	-	1	1	-	1	10	-	5	23
	TEDESCO	15	68	137	31	160	242	114	322	262
	LADINO	-	-	-	-	1	-	-	-	2
018	CASTELBELLO-CIARDES - KASTELBELL-TSCHARS	35	39	85	55	77	155	167	120	102
	ITALIANO	1	-	-	-	3	3	1	12	3
	TEDESCO	34	39	85	55	74	152	166	108	99
	LADINO	-	-	-	-	-	-	-	-	-
019	CASTELROTTO - KASTELRUTH	37	93	216	51	144	414	166	266	558
	ITALIANO	-	1	3	-	4	5	4	17	21
	TEDESCO	35	44	191	47	99	367	137	200	442
	LADINO	2	48	22	4	41	42	25	49	95
020	CERMES - TSCHERMS	11	18	42	21	17	83	54	46	105
	ITALIANO	-	-	-	-	1	3	-	3	10
	TEDESCO	11	18	42	21	16	80	54	43	94
	LADINO	-	-	-	-	-	-	-	-	1
021	CHIENES - KIENS	7	79	81	15	124	161	57	216	139
	ITALIANO	-	-	-	-	3	3	-	3	10
	TEDESCO	7	79	81	15	121	156	57	212	128
	LADINO	-	-	-	-	-	2	-	1	1
022	CHIUSA - KLAUSEN	37	71	167	44	111	324	135	221	375
	ITALIANO	-	6	2	1	6	24	2	33	56
	TEDESCO	37	64	165	43	105	300	133	188	315
	LADINO	-	1	-	-	-	-	-	-	4
023	CORNEDO ALL'ISARCO - KARNEID	12	63	119	23	109	182	75	186	217
	ITALIANO	-	4	4	-	20	18	-	36	46
	TEDESCO	12	59	114	23	88	164	75	149	171
	LADINO	-	-	1	-	1	-	-	1	-
024	CORTACCIA SULLA STRADA DEL VINO KURTATSCH AN DER WEINSTRASSE	21	30	47	55	50	102	159	66	85
	ITALIANO	-	1	-	-	1	2	3	3	4
	TEDESCO	21	29	47	55	49	100	156	63	81
	LADINO	-	-	-	-	-	-	-	-	-
025	CORTINA SULLA STRADA DEL VINO KURTINIG AN DER WEINSTRASSE	5	4	17	14	21	34	32	24	25
	ITALIANO	2	2	7	3	11	9	10	10	6
	TEDESCO	3	2	10	11	9	25	20	14	19
	LADINO	-	-	-	-	1	-	2	-	-
026	CORVARA IN BADIA - CORVARA	4	8	24	11	9	50	13	38	108
	ITALIANO	-	-	-	-	-	3	-	1	8
	TEDESCO	-	-	-	-	-	-	-	1	6
	LADINO	4	8	24	11	9	47	13	36	94
027	CURON VENOSTA - GRAUN IN VINSCHGAU	17	37	91	35	64	222	119	77	195
	ITALIANO	-	-	5	-	-	66	-	1	22
	TEDESCO	17	37	86	35	64	155	119	76	173
	LADINO	-	-	-	-	-	1	-	-	-



## segue TAV. 9 - Popolazione residente attiva in condizione professionale,

A -

Codice dei Comuni	C O M U N I GRUPPO LINGUISTICO DI APPARTENENZA	CLASSI								
		14 - 19			20 - 29			30 - 54		
		Agricoltura caccia, foreste e pesca	Industrie	Altre attività	Agricoltura caccia, foreste e pesca	Industrie	Altre attività	Agricoltura caccia, foreste e pesca	Industrie	Altre attività
028	DOBBIACO - TOBLACH	11	52	104	25	77	236	66	150	268
	ITALIANO	-	1	2	-	5	38	-	19	72
	TEDESCO	11	51	102	25	72	198	66	131	196
	LADINO	-	-	-	-	-	-	-	-	-
029	EGNA - NEUMARKT	18	55	74	32	155	262	130	258	398
	ITALIANO	4	19	18	15	87	76	26	155	158
	TEDESCO	14	36	56	16	67	184	104	103	238
	LADINO	-	-	-	1	1	2	-	-	2
030	FALZES - PFALZEN	31	48	61	27	79	143	70	114	99
	ITALIANO	-	-	1	-	-	-	-	1	5
	TEDESCO	31	48	60	27	79	143	70	112	90
	LADINO	-	-	-	-	-	-	-	1	4
031	PIE' ALLO SCILIAR - VOELS AM SCHLERN	31	44	73	24	81	161	112	120	204
	ITALIANO	-	2	2	-	5	7	-	7	22
	TEDESCO	31	42	71	24	76	153	112	112	181
	LADINO	-	-	-	-	-	1	-	1	1
032	FORTEZZA - FRANZENSPESTE	2	16	38	2	24	120	7	40	185
	ITALIANO	-	5	19	-	4	71	-	7	133
	TEDESCO	2	11	19	2	20	46	7	32	51
	LADINO	-	-	-	-	-	3	-	1	1
033	PUNES - VILLNOESS	36	70	102	29	78	151	96	118	126
	ITALIANO	-	-	-	-	-	4	-	1	3
	TEDESCO	36	70	102	29	78	147	96	117	122
	LADINO	-	-	-	-	-	-	-	-	1
034	GAIS - GAIS	15	49	62	29	92	135	72	208	158
	ITALIANO	-	-	-	-	1	3	-	3	6
	TEDESCO	15	49	62	29	91	132	72	202	151
	LADINO	-	-	-	-	-	-	-	3	1
035	GARGAZZONE - GARGAZON	4	16	21	21	31	77	64	61	113
	ITALIANO	1	8	3	2	13	17	12	24	33
	TEDESCO	3	8	18	19	18	60	52	37	80
	LADINO	-	-	-	-	-	-	-	-	-
036	GLORENZA - GLUEMS	-	13	19	4	33	63	21	45	61
	ITALIANO	-	-	1	-	2	11	-	3	9
	TEDESCO	-	13	18	4	31	52	21	42	52
	LADINO	-	-	-	-	-	-	-	-	-
037	LACES - LATSCH	23	79	137	73	137	275	194	182	304
	ITALIANO	-	-	2	1	1	6	1	3	21
	TEDESCO	23	79	135	72	136	269	193	179	283
	LADINO	-	-	-	-	-	-	-	-	-
038	LAGUNDO - ALGUND	23	40	69	56	73	299	113	211	450
	ITALIANO	-	7	6	1	8	38	5	56	86
	TEDESCO	23	33	63	55	65	261	107	155	362
	LADINO	-	-	-	-	-	-	1	-	2
039	LAION - LAJEN	21	51	67	17	74	116	96	129	117
	ITALIANO	-	-	2	-	1	1	-	7	5
	TEDESCO	21	51	65	16	71	112	96	120	111
	LADINO	-	-	-	1	2	3	-	2	1
040	LAIVES - LEIFERS	28	184	293	67	511	1.168	207	1.153	1.704
	ITALIANO	5	119	196	14	412	816	63	954	1.229
	TEDESCO	23	65	97	53	98	347	144	193	464
	LADINO	-	-	-	-	1	5	-	6	11
041	LANA - LANA	33	121	229	114	216	559	310	400	854
	ITALIANO	-	9	8	1	31	38	4	68	84
	TEDESCO	33	112	221	113	185	517	306	331	765
	LADINO	-	-	-	-	-	4	-	1	5

## per sesso, classe di età e settore di attività economica

## TOTALE

DI ETÀ (anni)												Codice dei Comuni
55 - 59			60 - 64			65 e più			TOTALE			
Agricoltura caccia, foreste e pesca	Industrie	Altre attività	Agricoltura caccia, foreste e pesca	Industrie	Altre attività	Agricoltura caccia, foreste e pesca	Industrie	Altre attività	Agricoltura caccia, foreste e pesca	Industrie	Altre attività	
22	19	35	11	6	16	14	3	11	149	307	670	028
-	-	8	-	-	4	-	-	2	-	25	126	
22	18	27	11	6	12	14	3	9	149	281	544	
-	1	-	-	-	-	-	-	-	-	1	-	
22	30	50	14	4	23	9	9	10	225	511	817	029
6	15	19	6	1	5	3	1	3	60	278	279	
15	15	31	8	3	17	6	8	7	163	232	533	
1	-	-	-	-	1	-	-	-	2	1	5	
18	13	6	7	4	2	8	1	4	161	259	315	030
-	-	-	-	-	-	1	-	-	1	1	6	
18	13	6	7	4	2	7	1	4	160	257	305	
-	-	-	-	-	-	-	-	-	-	1	4	
31	14	16	5	-	14	12	2	4	215	261	472	031
-	1	2	-	-	1	-	-	-	-	15	34	
31	13	14	5	-	13	12	2	4	215	245	436	
-	-	-	-	-	-	-	-	-	-	1	2	
2	9	24	-	-	10	1	1	5	14	90	382	032
-	3	14	-	-	6	-	-	2	-	19	245	
2	6	9	-	-	4	1	1	3	14	70	132	
-	-	1	-	-	-	-	-	-	-	1	5	
22	11	13	9	1	5	9	1	6	201	279	403	033
-	-	1	-	1	-	-	-	-	-	2	8	
22	11	12	9	-	5	9	1	6	201	277	394	
-	-	-	-	-	-	-	-	-	-	-	1	
14	23	13	12	7	2	6	1	5	148	380	375	034
-	-	-	-	-	-	-	-	-	-	4	9	
14	23	13	12	7	2	6	1	4	148	373	364	
-	-	-	-	-	-	-	-	1	-	3	2	
12	6	10	10	4	4	7	-	4	118	118	229	035
-	4	6	1	1	-	-	-	1	16	50	60	
12	2	4	9	3	4	7	-	3	102	68	169	
-	-	-	-	-	-	-	-	-	-	-	-	
6	2	2	3	1	2	8	-	2	42	94	149	036
-	-	-	-	-	-	-	-	-	-	5	21	
6	2	2	3	1	2	8	-	2	42	89	128	
-	-	-	-	-	-	-	-	-	-	-	-	
39	22	31	19	4	9	17	2	18	365	426	774	037
-	-	2	-	1	-	-	1	-	2	6	31	
39	22	29	19	3	9	17	1	18	363	420	743	
-	-	-	-	-	-	-	-	-	-	-	-	
29	24	34	20	2	29	25	7	30	266	357	911	038
-	2	7	-	-	1	-	-	1	6	73	139	
29	22	27	20	2	27	25	7	29	259	284	769	
-	-	-	-	-	1	-	-	-	1	-	3	
30	15	6	8	-	3	9	4	6	181	273	315	039
-	2	-	-	-	-	-	-	-	-	10	8	
30	13	6	8	-	3	9	4	5	180	259	302	
-	-	-	-	-	-	-	-	1	1	4	5	
34	87	113	19	14	39	7	2	25	362	1.951	3.342	040
11	70	77	7	11	28	2	2	11	102	1.568	2.357	
23	17	36	12	3	11	5	-	14	260	376	969	
-	-	-	-	-	-	-	-	-	-	7	16	
77	35	81	41	11	36	39	7	52	614	790	1.811	041
4	5	5	1	1	3	-	-	-	10	114	138	
73	29	76	39	11	33	39	7	52	603	674	1.664	
-	1	-	1	-	-	-	-	-	1	2	9	

## segue TAV. 9 - Popolazione residente attiva in condizione professionale.

A -

Codice dei Comuni	C O M U N I GRUPPO LINGUISTICO DI APPARTENENZA	CLASSI								
		14 - 19			20 - 29			30 - 54		
		Agricoltura caccia, foreste e pesca	Industrie	Altre attività	Agricoltura caccia, foreste e pesca	Industrie	Altre attività	Agricoltura caccia, foreste e pesca	Industrie	Altre attività
042	LASA - LAAS	30	82	106	50	141	219	133	255	201
	ITALIANO	-	2	-	-	5	9	1	10	14
	TEDESCO	30	80	106	50	136	210	132	244	186
	LADINO	-	-	-	-	-	-	-	1	1
043	LAUREGNO - LAUREIN	8	8	12	13	10	22	45	13	11
	ITALIANO	-	-	-	-	-	2	1	-	1
	TEDESCO	8	8	12	13	10	20	44	13	10
	LADINO	-	-	-	-	-	-	-	-	-
117	LA VALLE - WENGEN	15	28	45	16	47	81	53	61	48
	ITALIANO	-	-	-	-	-	-	-	-	1
	TEDESCO	-	-	-	-	-	1	1	-	1
	LADINO	15	28	45	16	47	80	52	61	46
044	LUSON - LUESEN	19	42	66	35	68	85	62	91	49
	ITALIANO	-	-	1	-	-	1	-	-	2
	TEDESCO	19	42	65	35	68	84	62	91	47
	LADINO	-	-	-	-	-	-	-	-	-
045	MAGRE' SULLA STRADA DEL VINO MARGREID AN DER WEINSTRASSE	12	11	23	23	29	84	64	37	83
	ITALIANO	-	1	3	5	8	13	17	11	21
	TEDESCO	12	10	20	18	21	71	46	26	61
	LADINO	-	-	-	-	-	-	1	-	1
046	MALLES VENOSTA - MALS IM VINSCHGAU	53	85	174	78	135	379	218	202	309
	ITALIANO	-	-	5	1	3	50	1	10	40
	TEDESCO	53	85	169	77	132	329	217	192	268
	LADINO	-	-	-	-	-	-	-	-	1
047	MAREBBE - ENNEBERG	9	39	78	17	68	150	122	110	192
	ITALIANO	-	-	2	-	1	5	-	-	10
	TEDESCO	-	-	-	-	6	6	3	-	7
	LADINO	9	39	76	17	61	139	119	110	175
048	MARLENGO - MARLING	18	27	52	21	35	144	101	118	261
	ITALIANO	-	1	3	-	7	19	2	36	59
	TEDESCO	18	26	49	21	28	125	99	81	202
	LADINO	-	-	-	-	-	-	-	1	-
049	MARTELLO - MARTELL	17	21	41	23	29	70	51	38	61
	ITALIANO	-	-	-	-	-	2	-	-	2
	TEDESCO	17	21	41	23	29	68	51	38	59
	LADINO	-	-	-	-	-	-	-	-	-
050	MELTINA - HOELTEN	22	30	49	22	26	67	75	49	56
	ITALIANO	-	-	-	-	-	2	-	-	-
	TEDESCO	22	30	49	22	26	65	75	48	56
	LADINO	-	-	-	-	-	-	-	1	-
051	MERANO - MERAN	32	281	594	76	652	2.304	244	1.809	5.903
	ITALIANO	4	133	211	13	413	1.063	64	1.150	3.033
	TEDESCO	28	148	381	63	239	1.234	180	650	2.832
	LADINO	-	-	2	-	-	7	-	9	38
052	MONGUELPO - WELSBERG	21	44	95	15	80	179	82	109	216
	ITALIANO	-	-	2	-	-	19	-	3	22
	TEDESCO	21	44	93	15	80	160	82	106	192
	LADINO	-	-	-	-	-	-	-	-	2
053	MONTAGNA - MONTAN	9	29	47	37	43	124	62	74	86
	ITALIANO	-	1	1	-	6	6	-	9	13
	TEDESCO	9	28	46	36	37	118	62	65	72
	LADINO	-	-	-	1	-	-	-	-	1
054	MOSO IN PASSIRIA - MOOS IN PASSEIER	54	30	103	67	63	156	157	72	95
	ITALIANO	-	-	-	-	-	19	-	-	5
	TEDESCO	54	30	103	67	63	136	157	72	90
	LADINO	-	-	-	-	-	1	-	-	-









## segue TAV. 9 - Popolazione residente attiva in condizione professionale,

A -

Codice dei Comuni	C O M U N I GRUPPO LINGUISTICO DI APPARTENENZA	CLASSI								
		14 - 19			20 - 29			30 - 54		
		Agricoltura caccia, foreste e pesca	Industrie	Altre attività	Agricoltura caccia, foreste e pesca	Industrie	Altre attività	Agricoltura caccia, foreste e pesca	Industrie	Altre attività
069	PROVES - PROVEIS	6	4	4	18	10	19	29	5	9
	ITALIANO	-	-	-	-	-	1	-	-	1
	TEDESCO	6	4	4	18	10	18	29	5	8
	LADINO	-	-	-	-	-	-	-	-	-
070	RACINES - RATSCHINGS	45	73	172	54	130	253	184	222	168
	ITALIANO	1	-	-	1	1	6	1	7	7
	TEDESCO	44	73	172	53	129	247	183	215	161
	LADINO	-	-	-	-	-	-	-	-	-
071	RASUN ANTERSELVA - RASEN ANTHOLZ	26	49	115	27	92	218	109	127	149
	ITALIANO	-	-	-	-	1	9	-	2	4
	TEDESCO	26	49	115	27	91	209	109	125	144
	LADINO	-	-	-	-	-	-	-	-	1
072	RENON - RITTEN	55	147	164	78	203	377	251	268	410
	ITALIANO	-	-	3	-	4	8	-	3	31
	TEDESCO	55	147	161	78	199	369	251	264	377
	LADINO	-	-	-	-	-	-	1	1	2
073	RIFIANO - RIFFIAN	17	9	34	27	23	85	50	36	89
	ITALIANO	-	-	-	-	2	1	1	-	6
	TEDESCO	17	9	34	27	21	84	49	36	83
	LADINO	-	-	-	-	-	-	-	-	-
074	RIO DI PUSTERIA - MUEHLBACH	7	40	79	21	85	170	89	137	233
	ITALIANO	-	1	1	-	2	13	1	4	17
	TEDESCO	7	39	78	21	83	157	88	131	216
	LADINO	-	-	-	-	-	-	-	2	-
075	RODENGO - RODENECK	1	25	39	14	37	55	41	61	44
	ITALIANO	-	-	-	-	-	-	-	-	-
	TEDESCO	1	25	39	14	37	55	41	61	44
	LADINO	-	-	-	-	-	-	-	-	-
076	SALORNO - SALURN	15	29	48	38	80	172	130	151	250
	ITALIANO	10	16	19	21	63	105	73	115	155
	TEDESCO	5	13	29	17	16	67	57	36	92
	LADINO	-	-	-	-	1	-	-	-	3
077	SAN CANDIDO - INNICHEN	11	47	124	25	69	388	54	103	390
	ITALIANO	-	1	13	-	5	125	-	7	110
	TEDESCO	11	46	110	25	63	262	54	96	278
	LADINO	-	-	1	-	1	1	-	-	2
079	SAN GENESIO ATESSINO - JENESIESEN	52	45	97	56	78	117	123	77	139
	ITALIANO	-	-	-	-	1	3	-	1	8
	TEDESCO	52	45	97	56	77	114	123	76	131
	LADINO	-	-	-	-	-	-	-	-	-
080	SAN LEONARDO IN PASSIRIA - ST. LEONHARD IN PASSEIER	48	47	132	76	101	233	159	141	209
	ITALIANO	-	-	1	-	2	5	-	3	7
	TEDESCO	48	47	131	76	98	228	159	138	202
	LADINO	-	-	-	-	1	-	-	-	-
081	SAN LORENZO DI SEBATO - ST. LORENZEN	22	84	101	37	126	221	112	212	203
	ITALIANO	-	-	1	-	4	8	-	5	14
	TEDESCO	22	84	99	37	122	212	112	199	187
	LADINO	-	-	1	-	-	1	-	8	2
082	SAN MARTINO IN BADIA - ST. MARTIN IN THURN	15	41	49	21	53	103	75	72	67
	ITALIANO	-	-	-	-	1	1	-	-	1
	TEDESCO	-	1	1	-	-	1	-	-	1
	LADINO	15	40	48	21	52	101	75	72	65

## per sesso, classe di età e settore di attività economica

## TOTALE

DI ETÀ (anni)												Codice dei Comuni
55 - 59			60 - 64			65 e più			TOTALE			
Agricoltura caccia, foreste e pesca	Industrie	Altre attività	Agricoltura caccia, foreste e pesca	Industrie	Altre attività	Agricoltura caccia, foreste e pesca	Industrie	Altre attività	Agricoltura caccia, foreste e pesca	Industrie	Altre attività	
10	1	-	-	-	2	-	-	-	63	20	34	069
-	-	-	-	-	-	-	-	-	-	-	2	
10	1	-	-	-	2	-	-	-	63	20	32	
-	-	-	-	-	-	-	-	-	-	-	-	
38	26	14	10	2	7	13	1	5	304	450	619	070
-	1	-	-	-	-	-	-	-	3	9	13	
38	25	14	10	2	7	13	1	5	341	445	606	
-	-	-	-	-	-	-	-	-	-	-	-	
18	16	9	10	2	5	11	3	7	201	289	503	071
-	1	-	-	-	-	-	-	-	-	4	13	
18	15	9	10	2	5	11	3	7	201	285	489	
-	-	-	-	-	-	-	-	-	-	-	1	
63	26	38	34	5	13	29	2	26	510	651	1.028	072
-	1	5	-	-	1	-	-	-	-	8	48	
63	24	33	34	5	11	29	2	26	510	641	977	
-	1	-	-	-	1	-	-	-	-	2	3	
15	4	12	5	-	1	5	1	3	119	73	224	073
-	-	-	-	-	-	-	-	-	1	2	7	
15	4	12	5	-	1	5	1	3	118	71	217	
-	-	-	-	-	-	-	-	-	-	-	-	
16	14	20	5	6	6	11	2	9	149	284	517	074
-	-	3	-	-	-	-	-	-	1	7	34	
16	14	17	5	6	6	11	2	9	148	275	483	
-	-	-	-	-	-	-	-	-	-	2	-	
13	9	4	4	3	2	5	2	-	78	137	144	075
-	-	-	-	-	-	-	-	-	-	-	-	
13	9	4	4	3	2	5	2	-	78	137	144	
-	-	-	-	-	-	-	-	-	-	-	-	
34	18	31	16	7	8	23	4	8	256	289	517	076
18	13	20	8	5	5	8	3	6	138	215	310	
16	5	10	8	2	3	15	1	2	118	73	203	
-	-	1	-	-	-	-	-	-	-	1	4	
19	18	51	9	9	15	16	-	12	134	246	980	077
-	3	10	-	1	1	-	-	-	-	17	259	
19	13	41	9	8	13	16	-	10	134	226	714	
-	2	-	-	-	1	-	-	2	-	3	7	
32	9	11	14	2	2	10	-	9	287	211	375	079
-	-	-	-	-	-	-	-	-	-	2	11	
32	9	11	14	2	2	10	-	9	287	209	364	
-	-	-	-	-	-	-	-	-	-	-	-	
28	16	25	8	5	7	16	2	10	335	312	616	080
-	-	-	-	-	-	-	1	-	-	6	13	
28	16	25	8	5	7	16	1	10	335	305	603	
-	-	-	-	-	-	-	-	-	-	1	-	
22	25	23	11	3	12	13	1	9	217	451	569	081
-	1	2	-	-	-	-	-	-	-	10	25	
22	22	21	11	3	11	13	1	8	217	431	538	
-	2	-	-	-	1	-	-	1	-	10	6	
31	10	9	17	2	3	7	-	3	166	178	234	082
-	-	1	-	-	-	-	-	-	-	1	3	
-	-	-	-	-	-	-	-	-	-	1	3	
31	10	8	17	2	3	7	-	3	166	176	228	

## segue TAV. 9 - Popolazione residente attiva in condizione professionale,

A -

Codice dei Comuni	COMUNI GRUPPO LINGUISTICO DI APPARTENENZA	CLASSI								
		14 - 19			20 - 29			30 - 54		
		Agricoltura caccia, foreste e pesca	Industrie	Altre attività	Agricoltura caccia, foreste e pesca	Industrie	Altre attività	Agricoltura caccia, foreste e pesca	Industrie	Altre attività
083	SAN MARTINO IN PASSIRIA - ST. MARTIN IN PASSEIER	46	61	102	78	112	197	121	187	133
	ITALIANO	-	-	-	-	-	1	-	-	4
	TEDESCO	46	61	102	78	112	196	121	187	129
	LADINO	-	-	-	-	-	-	-	-	-
084	SAN PANCRAZIO - ST. PANKRAZ IN UITEN	47	39	52	79	46	114	114	87	66
	ITALIANO	-	1	-	1	-	4	1	2	5
	TEDESCO	47	38	52	78	46	110	113	85	59
	LADINO	-	-	-	-	-	-	-	-	2
085	SANTA CRISTINA VALGARDENA - ST. CHRISTINA IN GROEDEN	-	57	41	-	95	105	2	119	175
	ITALIANO	-	-	-	-	-	5	-	4	4
	TEDESCO	-	2	2	-	1	9	-	3	14
	LADINO	-	55	39	-	94	91	2	112	157
086	SARENTINO - SARNTAL	98	116	240	99	229	356	318	335	354
	ITALIANO	-	-	1	-	-	1	-	9	14
	TEDESCO	98	116	239	99	229	355	318	326	338
	LADINO	-	-	-	-	-	-	-	-	2
087	SCENA - SCENNA	50	18	80	58	40	203	178	50	291
	ITALIANO	-	-	-	-	1	2	-	1	5
	TEDESCO	50	18	80	58	39	201	178	49	286
	LADINO	-	-	-	-	-	-	-	-	-
088	SELVA DEI MOLINI - MUEHLWALD	22	28	86	29	66	108	90	98	60
	ITALIANO	-	-	-	-	-	2	1	-	2
	TEDESCO	22	28	86	29	66	106	89	98	58
	LADINO	-	-	-	-	-	-	-	-	-
089	SELVA DI VALGARDENA - WOLKENSTEIN IN GROEDEN	2	28	68	10	51	178	29	75	375
	ITALIANO	-	-	3	-	-	11	-	2	48
	TEDESCO	-	-	6	-	1	12	-	2	24
	LADINO	2	28	59	10	50	155	29	71	303
118	SENALE-S. FELICE - U. L. FRAU IM WAIDE-ST. FELIX	5	26	34	15	34	53	48	56	29
	ITALIANO	-	-	-	-	2	2	-	-	2
	TEDESCO	5	26	34	15	32	51	48	56	27
	LADINO	-	-	-	-	-	-	-	-	-
091	SENALES - SCHNALS	27	10	69	26	49	127	70	48	127
	ITALIANO	-	-	-	-	-	10	-	-	10
	TEDESCO	27	10	69	26	49	117	70	48	117
	LADINO	-	-	-	-	-	-	-	-	-
092	SESTO - SEXTEN	18	42	101	28	36	155	63	104	163
	ITALIANO	-	-	1	-	-	9	-	1	8
	TEDESCO	18	42	100	28	36	146	63	103	155
	LADINO	-	-	-	-	-	-	-	-	-
093	SILANDRO - SCHLANDERS	31	78	122	69	116	419	176	212	556
	ITALIANO	-	2	3	-	1	39	1	8	61
	TEDESCO	31	76	119	69	115	380	175	203	491
	LADINO	-	-	-	-	-	-	-	1	4
094	SLUDERNO - SCHLUDERNS	7	42	76	13	67	116	57	136	83
	ITALIANO	-	-	1	-	-	4	-	3	5
	TEDESCO	7	42	75	13	67	112	57	133	78
	LADINO	-	-	-	-	-	-	-	-	-
095	STELVIO - STILFS	14	14	43	11	34	100	29	61	173
	ITALIANO	-	-	-	-	-	1	-	2	4
	TEDESCO	14	14	43	11	34	99	29	59	168
	LADINO	-	-	-	-	-	-	-	-	1
096	TERENTO - TERENTEN	8	32	76	13	79	89	68	62	57
	ITALIANO	-	-	-	-	-	-	-	-	-
	TEDESCO	8	32	76	13	78	89	68	62	57
	LADINO	-	-	-	-	1	-	-	-	-

## per sesso, classe di età e settore di attività economica

## TOTALE

DI ETÀ (anni)												Codice dei Comuni
55 - 59			60 - 64			65 e più			TOTALE			
Agricoltura caccia, foreste e pesca	Industrie	Altre attività	Agricoltura caccia, foreste e pesca	Industrie	Altre attività	Agricoltura caccia, foreste e pesca	Industrie	Altre attività	Agricoltura caccia, foreste e pesca	Industrie	Altre attività	
24	17	9	12	3	4	7	2	1	288	382	446	083
-	-	-	-	-	-	-	-	-	-	-	5	
24	17	9	12	3	4	7	2	1	288	382	441	
-	-	-	-	-	-	-	-	-	-	-	-	
37	5	9	11	2	4	19	2	3	307	181	248	084
-	-	-	-	-	-	-	-	-	2	3	9	
37	5	9	11	2	4	19	2	3	305	178	237	
-	-	-	-	-	-	-	-	-	-	-	2	
-	20	23	-	6	8	-	1	8	2	298	360	085
-	1	-	-	-	-	-	-	-	-	5	9	
-	1	2	-	-	1	-	-	-	-	7	28	
-	18	21	-	6	7	-	1	8	2	286	323	
70	41	23	27	10	12	43	5	18	655	736	1.003	086
-	-	-	-	-	-	-	-	-	-	9	16	
70	41	23	27	10	12	43	5	18	655	727	985	
-	-	-	-	-	-	-	-	-	-	-	2	
35	4	28	23	2	19	19	1	12	363	115	633	087
-	-	-	-	-	1	-	-	-	-	2	8	
35	4	28	23	2	18	19	1	12	363	113	625	
-	-	-	-	-	-	-	-	-	-	-	-	
20	6	8	7	2	1	6	-	2	174	200	265	088
-	-	-	-	-	-	-	-	-	1	-	4	
20	6	8	7	2	1	6	-	2	173	200	261	
-	-	-	-	-	-	-	-	-	-	-	-	
7	8	27	3	1	21	-	2	21	51	165	690	089
-	-	1	-	-	4	-	-	4	-	2	71	
-	-	-	-	1	4	-	-	1	-	4	47	
7	8	26	3	-	13	-	2	16	51	159	572	
12	3	1	2	1	2	8	-	4	90	120	123	118
-	-	-	-	-	-	-	-	-	-	2	4	
12	3	1	2	1	2	8	-	4	90	118	119	
-	-	-	-	-	-	-	-	-	-	-	-	
13	4	17	7	-	4	5	-	3	148	111	347	091
-	-	-	-	-	-	-	-	-	-	-	20	
13	4	17	7	-	4	5	-	3	148	111	327	
-	-	-	-	-	-	-	-	-	-	-	-	
16	7	36	8	3	2	10	1	1	143	193	458	092
-	-	-	-	-	-	-	-	-	-	1	18	
16	7	36	8	3	2	10	1	1	143	192	440	
-	-	-	-	-	-	-	-	-	-	-	-	
37	18	58	23	7	19	17	3	16	353	434	1.190	093
-	1	1	-	-	2	-	-	-	1	12	106	
37	17	57	23	7	17	17	3	16	352	421	1.080	
-	-	-	-	-	-	-	-	-	-	1	4	
18	15	9	9	1	4	7	-	1	111	261	289	094
-	1	1	-	-	1	-	-	-	-	4	12	
18	14	8	9	1	3	7	-	1	111	257	277	
-	-	-	-	-	-	-	-	-	-	-	-	
12	8	12	5	6	4	9	-	10	80	123	342	095
-	1	-	-	-	-	-	-	-	-	3	5	
12	7	12	5	6	4	9	-	10	80	120	336	
-	-	-	-	-	-	-	-	-	-	-	1	
18	5	5	15	-	5	8	-	2	130	178	234	096
-	-	-	-	-	-	-	-	-	-	-	-	
18	5	5	15	-	5	8	-	2	130	177	234	
-	-	-	-	-	-	-	-	-	-	1	-	







## segue TAV. 9 - Popolazione residente attiva in condizione professionale.

A —

Codice dei Comuni	C O M U N I GRUPPO LINGUISTICO DI APPARTENENZA	CLASSI								
		14 - 19			20 - 29			30 - 54		
		Agricoltura caccia, foreste e pesca	Industrie	Altre attività	Agricoltura caccia, foreste e pesca	Industrie	Altre attività	Agricoltura caccia, foreste e pesca	Industrie	Altre attività
111	VARNA - VAHRN	11	66	100	21	111	263	77	228	349
	ITALIANO	-	1	6	-	10	43	1	35	85
	TEDESCO	11	65	94	21	101	217	76	191	260
	LADINO	-	-	-	-	-	3	-	2	0
116	VELTURNO - FELDTURNS	29	53	86	37	75	163	85	119	115
	ITALIANO	-	-	1	-	1	1	-	-	4
	TEDESCO	29	53	85	37	74	161	85	119	110
	LADINO	-	-	-	-	-	1	-	-	1
112	VERANO - VOERAN	15	11	28	18	25	38	55	20	32
	ITALIANO	-	-	-	-	-	-	-	-	1
	TEDESCO	15	11	28	18	25	38	55	20	31
	LADINO	-	-	-	-	-	-	-	-	-
113	VILLABASSA - NIEDERDORF	0	35	44	11	33	88	41	73	112
	ITALIANO	-	1	1	1	2	13	-	3	17
	TEDESCO	4	34	43	10	31	75	41	70	95
	LADINO	-	-	-	-	-	-	-	-	-
114	VILLANDRO - VILLANDERS	42	51	71	36	84	90	135	105	67
	ITALIANO	-	-	-	-	-	-	-	2	-
	TEDESCO	42	51	71	36	84	90	135	102	67
	LADINO	-	-	-	-	-	-	-	1	-
115	VIPITENO - STERZING	20	54	161	18	128	469	81	254	855
	ITALIANO	-	6	35	-	31	151	2	57	320
	TEDESCO	20	48	126	18	97	317	79	196	526
	LADINO	-	-	-	-	-	1	-	1	9
	TOTALE PROVINCIA	2.365	6.485	11.834	4.082	12.663	31.777	12.276	25.044	51.215
	ITALIANO	85	1.183	1.878	183	3.735	9.711	583	9.803	21.768
	TEDESCO	2.215	4.893	9.464	3.792	8.370	20.917	11.258	14.275	27.419
	LADINO	65	409	492	107	558	1.149	435	966	2.028

## per sesso, classe di età e settore di attività economica

## TOTALE

DI ETÀ (anni)												Codice dei Comuni
55 - 59			60 - 64			65 e più			TOTALE			
Agricoltura caccia, foreste e pesca	Industrie	Altre attività	Agricoltura caccia, foreste e pesca	Industrie	Altre attività	Agricoltura caccia, foreste e pesca	Industrie	Altre attività	Agricoltura caccia, foreste e pesca	Industrie	Altre attività	
19	19	23	12	4	11	13	2	8	153	430	754	111
-	1	2	1	-	1	-	-	1	2	47	138	
19	18	21	11	4	10	12	2	6	150	381	608	
-	-	-	-	-	-	1	-	1	1	2	8	
21	14	6	14	2	3	11	-	1	197	263	374	116
-	-	-	-	-	-	-	-	-	-	1	6	
21	14	6	14	2	3	11	-	1	197	262	366	
-	-	-	-	-	-	-	-	-	-	-	2	
9	2	1	4	-	-	1	-	1	102	58	100	112
-	-	-	-	-	-	-	-	-	-	-	1	
9	2	1	4	-	-	1	-	1	102	58	99	
-	-	-	-	-	-	-	-	-	-	-	-	
6	9	9	2	5	9	5	-	5	69	155	267	113
-	-	5	-	-	3	-	-	1	1	6	40	
6	9	4	2	5	6	5	-	4	68	149	227	
-	-	-	-	-	-	-	-	-	-	-	-	
27	8	6	16	1	4	18	1	2	274	250	240	114
-	-	-	-	-	-	-	-	-	-	2	-	
27	8	6	16	1	4	18	1	2	274	247	240	
-	-	-	-	-	-	-	-	-	-	1	-	
14	30	66	4	3	30	4	5	23	141	474	1.604	115
-	10	16	-	1	8	-	2	6	2	107	536	
14	20	48	4	2	22	4	3	17	139	366	1.056	
-	-	2	-	-	-	-	-	-	-	1	12	
2.864	2.625	4.960	1.279	583	2.101	1.439	341	1.815	24.305	47.741	103.702	
108	1.028	2.033	47	194	643	39	103	418	1.045	16.046	36.451	
2.633	1.495	2.693	1.184	359	1.326	1.367	222	1.275	22.449	29.614	63.094	
123	102	234	48	30	132	33	16	122	811	2.081	4.157	





## segue TAV. 9 - Popolazione residente attiva in condizione professionale,

B -

Codice dei Comuni	C O M U N I GRUPPO LINGUISTICO DI APPARTENENZA	CLASSI								
		14 - 19			20 - 29			30 - 54		
		Agricoltura caccia, foreste e pesca	Industrie	Altre attività	Agricoltura caccia, foreste e pesca	Industrie	Altre attività	Agricoltura caccia, foreste e pesca	Industrie	Altre attività
015	CALDARO SULLA STRADA DEL VINO KALTERN AN DER WEINSTRASSE	29	61	51	84	107	175	309	169	347
	ITALIANO	1	3	7	-	9	16	4	17	38
	TEDESCO	28	58	44	84	98	159	305	152	307
	LADINO	-	-	-	-	-	-	-	-	2
016	CAMPO DI TRENIS - FREIENFELD	18	40	24	38	49	112	97	113	126
	ITALIANO	-	-	-	-	-	12	-	1	17
	TEDESCO	18	40	24	38	49	100	97	112	109
	LADINO	-	-	-	-	-	-	-	-	-
017	CAMPO TURES - SAND IN TAUFERS	15	58	40	30	142	117	109	315	166
	ITALIANO	-	1	1	-	1	10	-	5	17
	TEDESCO	15	57	39	30	140	107	109	310	148
	LADINO	-	-	-	-	1	-	-	-	1
018	CASTELBELLO-CIARDES - KASTELBELL-TSCHARS	27	30	21	46	61	65	141	107	58
	ITALIANO	1	-	-	-	3	2	-	12	2
	TEDESCO	26	30	21	46	58	63	141	95	56
	LADINO	-	-	-	-	-	-	-	-	-
019	CASTELROTTO - KASTELRUTH	33	71	71	49	135	190	160	253	339
	ITALIANO	-	-	2	-	3	4	4	16	15
	TEDESCO	31	39	63	45	97	171	131	196	261
	LADINO	2	32	6	4	35	15	25	41	63
020	CERNES - TSCHERMS	11	15	12	21	17	38	52	43	53
	ITALIANO	-	-	-	-	1	2	-	3	8
	TEDESCO	11	15	12	21	16	36	52	40	45
	LADINO	-	-	-	-	-	-	-	-	-
021	CHIENES - KIENS	7	68	16	12	97	68	53	201	85
	ITALIANO	-	-	-	-	2	3	-	3	7
	TEDESCO	7	68	16	12	95	65	53	197	78
	LADINO	-	-	-	-	-	-	-	1	-
022	CHIUSA - KLAUSEN	27	58	61	39	86	154	117	185	249
	ITALIANO	-	5	-	1	4	16	1	25	46
	TEDESCO	27	53	61	38	82	138	116	160	201
	LADINO	-	-	-	-	-	-	-	-	2
023	CORNEDO ALL'ISARCO - KARNEID	9	59	28	20	98	87	65	177	133
	ITALIANO	-	4	1	-	12	13	-	32	35
	TEDESCO	9	55	27	20	85	74	65	144	98
	LADINO	-	-	-	-	1	-	-	1	-
024	CORTACCIA SULLA STRADA DEL VINO KURTATSCH AN DER WEINSTRASSE	15	26	7	53	39	41	142	62	48
	ITALIANO	-	1	-	-	1	2	2	2	3
	TEDESCO	15	25	7	53	38	39	140	60	45
	LADINO	-	-	-	-	-	-	-	-	-
025	CORTINA SULLA STRADA DEL VINO KURTINIG AN DER WEINSTRASSE	4	3	6	14	16	16	27	23	13
	ITALIANO	1	2	3	3	9	2	10	9	4
	TEDESCO	3	1	3	11	6	14	15	14	9
	LADINO	-	-	-	-	1	-	2	-	-
026	CORVARA IN BADIA - CORVARA	4	8	6	11	9	18	13	37	81
	ITALIANO	-	-	-	-	-	3	-	1	6
	TEDESCO	-	-	-	-	-	-	-	1	3
	LADINO	4	8	6	11	9	15	13	35	72
027	CURON VENOSTA - GRAUN IN VINSCHGAU	17	35	25	34	62	142	115	75	132
	ITALIANO	-	-	5	-	-	65	-	1	20
	TEDESCO	17	35	20	34	62	76	115	74	112
	LADINO	-	-	-	-	-	1	-	-	-



## segue TAV. 9 - Popolazione residente attiva in condizione professionale,

B -

Codice dei Comuni	C O M U N I GRUPPO LINGUISTICO DI APPARTENENZA	CLASSI								
		14 - 19			20 - 29			30 - 54		
		Agricoltura caccia, foreste e pesca	Industrie	Altre attività	Agricoltura caccia, foreste e pesca	Industrie	Altre attività	Agricoltura caccia, foreste e pesca	Industrie	Altre attività
028	DOBBIACO - TOBLACH	11	51	28	25	75	110	65	143	165
	ITALIANO	-	1	1	-	5	29	-	19	55
	TEDESCO	11	50	27	25	70	81	65	124	110
	LADINO	-	-	-	-	-	-	-	-	-
029	EGNA - NEUMARKT	15	44	25	30	120	121	120	222	242
	ITALIANO	2	16	5	14	67	37	25	134	100
	TEDESCO	13	28	20	15	52	82	95	88	141
	LADINO	-	-	-	1	1	2	-	-	1
030	FALZES - PFALZEN	22	44	15	21	75	61	65	113	59
	ITALIANO	-	-	1	-	-	-	-	1	4
	TEDESCO	22	44	14	21	75	61	65	111	51
	LADINO	-	-	-	-	-	-	-	1	4
031	PIE' ALLO SCILIAN - VOELS AM SCHLERN	28	38	24	21	70	73	107	112	120
	ITALIANO	-	1	2	-	2	6	-	5	16
	TEDESCO	28	37	22	21	68	66	107	106	104
	LADINO	-	-	-	-	-	1	-	1	-
032	FORTEZZA - FRANZENSFESTE	2	10	20	2	13	76	6	37	140
	ITALIANO	-	3	11	-	2	49	-	7	108
	TEDESCO	2	7	9	2	11	25	6	29	31
	LADINO	-	-	-	-	-	2	-	1	1
033	FUNES - VILLNOESS	27	63	22	26	64	61	89	113	67
	ITALIANO	-	-	-	-	-	4	-	1	2
	TEDESCO	27	63	22	26	64	57	89	112	64
	LADINO	-	-	-	-	-	-	-	-	1
034	GAIS - GAIS	12	42	16	27	81	59	64	197	87
	ITALIANO	-	-	-	-	1	3	-	3	5
	TEDESCO	12	42	16	27	80	56	64	191	81
	LADINO	-	-	-	-	-	-	-	3	1
035	GARGAZZONE - GARGAZON	4	10	6	16	23	43	55	51	61
	ITALIANO	1	5	1	2	10	13	8	18	19
	TEDESCO	3	5	5	14	13	30	47	33	42
	LADINO	-	-	-	-	-	-	-	-	-
036	GLOBENZA - GLURNS	-	13	4	4	26	28	21	45	42
	ITALIANO	-	-	1	-	2	9	-	3	8
	TEDESCO	-	13	3	4	24	19	21	42	34
	LADINO	-	-	-	-	-	-	-	-	-
037	LACES - LATSCH	19	73	41	61	120	112	186	176	173
	ITALIANO	-	-	1	1	-	3	1	3	19
	TEDESCO	19	73	40	60	120	109	185	173	154
	LADINO	-	-	-	-	-	-	-	-	-
038	LAGUNDO - ALGUND	22	32	27	49	59	126	102	199	247
	ITALIANO	-	6	1	-	6	22	1	51	58
	TEDESCO	22	26	26	49	53	104	100	148	188
	LADINO	-	-	-	-	-	-	1	-	1
039	LAION - LAJEN	17	39	24	14	56	45	83	120	70
	ITALIANO	-	-	2	-	-	1	-	7	5
	TEDESCO	17	39	22	13	55	42	83	111	64
	LADINO	-	-	-	1	1	2	-	2	1
040	LAIVES - LEIFERS	23	144	140	56	378	594	178	1.023	1.050
	ITALIANO	1	93	103	8	305	448	44	860	778
	TEDESCO	22	51	37	48	72	144	134	159	266
	LADINO	-	-	-	-	1	2	-	4	6
041	LANA - LANA	27	101	69	106	165	227	275	344	516
	ITALIANO	-	7	4	-	21	20	3	57	57
	TEDESCO	27	94	65	106	144	206	272	287	456
	LADINO	-	-	-	-	-	1	-	-	3

## per sesso, classe di età e settore di attività economica

## MASCHI

DI ETÀ (anni)												Codice dei Comuni
55 - 59			60 - 64			65 e più			TOTALE			
Agricoltura caccia, foreste e pesca	Industrie	Altre attività	Agricoltura caccia, foreste e pesca	Industrie	Altre attività	Agricoltura caccia, foreste e pesca	Industrie	Altre attività	Agricoltura caccia, foreste e pesca	Industrie	Altre attività	
22	19	17	11	6	7	12	2	7	146	296	334	028
-	-	5	-	-	3	-	-	2	-	25	95	
22	18	12	11	6	4	12	2	5	146	270	239	
-	1	-	-	-	-	-	-	-	-	1	-	
21	27	31	14	3	16	7	9	3	207	425	438	029
5	12	10	6	1	4	1	1	1	53	231	157	
15	15	21	8	2	11	6	8	2	152	193	277	
1	-	-	-	-	1	-	-	-	2	1	4	
17	13	5	7	4	-	8	1	4	140	250	144	030
-	-	-	-	-	-	1	-	-	1	1	5	
17	13	5	7	4	-	7	1	4	139	248	135	
-	-	-	-	-	-	-	-	-	-	1	4	
31	14	9	4	-	8	12	2	2	203	236	236	031
-	1	1	-	-	-	-	-	-	-	9	25	
31	13	8	4	-	8	12	2	2	203	226	210	
-	-	-	-	-	-	-	-	-	-	1	1	
2	8	16	-	-	7	1	1	1	13	69	260	032
-	3	11	-	-	4	-	-	1	-	15	184	
2	5	5	-	-	3	1	1	-	13	53	73	
-	-	-	-	-	-	-	-	-	-	1	3	
22	11	6	7	1	3	8	1	4	179	253	163	033
-	-	1	-	1	-	-	-	-	-	2	7	
22	11	5	7	-	3	8	1	4	179	251	155	
-	-	-	-	-	-	-	-	-	-	-	1	
12	20	5	11	6	1	4	1	1	130	347	169	034
-	-	-	-	-	-	-	-	-	-	4	8	
12	20	5	11	6	1	4	1	-	130	340	159	
-	-	-	-	-	-	-	-	1	-	3	2	
8	5	6	8	2	1	7	-	3	98	91	120	035
-	3	5	1	1	-	-	-	1	12	37	39	
8	2	1	7	1	1	7	-	2	86	54	81	
-	-	-	-	-	-	-	-	-	-	-	-	
6	1	-	3	1	-	8	-	1	42	86	75	036
-	-	-	-	-	-	-	-	-	-	5	18	
6	1	-	3	1	-	8	-	1	42	81	57	
-	-	-	-	-	-	-	-	-	-	-	-	
39	22	18	19	4	5	17	1	9	341	396	358	037
-	-	2	-	1	-	-	-	-	2	4	25	
39	22	16	19	3	5	17	1	9	339	392	333	
-	-	-	-	-	-	-	-	-	-	-	-	
25	24	18	18	2	19	23	7	17	239	323	454	038
-	2	6	-	-	1	-	-	-	1	65	88	
25	22	12	18	2	17	23	7	17	237	258	364	
-	-	-	-	-	1	-	-	-	1	-	2	
23	14	4	7	-	1	9	4	5	153	233	149	039
-	1	-	-	-	-	-	-	-	-	8	8	
23	13	4	7	-	1	9	4	4	152	222	137	
-	-	-	-	-	-	-	-	1	1	3	4	
29	80	66	16	12	24	7	2	14	309	1.639	1.888	040
8	67	46	5	9	19	2	2	5	68	1.336	1.399	
21	13	20	11	3	5	5	-	9	241	298	481	
-	-	-	-	-	-	-	-	-	-	5	8	
74	32	48	31	11	20	36	6	27	549	659	907	041
2	5	3	-	1	2	-	-	-	5	91	86	
72	26	45	30	10	18	36	6	27	543	567	817	
-	1	-	1	-	-	-	-	-	1	1	4	











## segue TAV. 9 - Popolazione residente attiva in condizione professionale,

B -

Codice dei Comuni	C O M U N I GRUPPO LINGUISTICO DI APPARTENENZA	CLASSI								
		14 - 19			20 - 29			30 - 54		
		Agricoltura caccia, foreste e pesca	Industrie	Altre attività	Agricoltura caccia, foreste e pesca	Industrie	Altre attività	Agricoltura caccia, foreste e pesca	Industrie	Altre attività
069	PROVES - PROVEIS	6	4	-	17	10	4	28	5	6
	ITALIANO	-	-	-	-	-	-	-	-	1
	TEDESCO	6	4	-	17	10	4	28	5	5
	LADINO	-	-	-	-	-	-	-	-	-
070	RACINES - BATSCHINGS	38	65	41	49	117	111	171	209	108
	ITALIANO	1	-	-	-	1	5	1	6	6
	TEDESCO	37	65	41	49	116	106	170	203	102
	LADINO	-	-	-	-	-	-	-	-	-
071	RASUN ANTERSELVA - RASEN ANTHOLZ	24	44	29	26	86	93	102	120	98
	ITALIANO	-	-	-	-	-	9	-	2	3
	TEDESCO	24	44	29	26	86	84	102	118	95
	LADINO	-	-	-	-	-	-	-	-	-
072	RENON - RITTEN	35	121	39	65	176	154	239	247	252
	ITALIANO	-	-	2	-	4	4	-	3	22
	TEDESCO	35	121	37	65	172	150	239	243	229
	LADINO	-	-	-	-	-	-	-	1	1
073	RIFIANO - RIFFIAN	17	8	4	27	21	36	48	35	47
	ITALIANO	-	-	-	-	2	1	1	-	5
	TEDESCO	17	8	4	27	19	35	47	35	42
	LADINO	-	-	-	-	-	-	-	-	-
074	RIO DI PUSTERIA - MUEHLBACH	6	35	12	21	65	72	78	127	132
	ITALIANO	-	1	1	-	-	8	1	4	14
	TEDESCO	6	34	11	21	65	64	77	121	118
	LADINO	-	-	-	-	-	-	-	2	-
075	RODENGO - RODENECK	1	22	7	14	33	21	39	56	23
	ITALIANO	-	-	-	-	-	-	-	-	-
	TEDESCO	1	22	7	14	33	21	39	56	23
	LADINO	-	-	-	-	-	-	-	-	-
076	SALCRNC - SALURN	15	27	10	32	63	75	111	134	155
	ITALIANO	10	15	7	17	51	50	59	102	97
	TEDESCO	5	12	3	15	11	25	52	32	56
	LADINO	-	-	-	-	1	-	-	-	2
077	SAN CANDIDO - INNICHEN	10	41	44	24	67	236	53	96	253
	ITALIANO	-	1	9	-	4	112	-	7	92
	TEDESCO	10	40	35	24	62	123	53	89	160
	LADINO	-	-	-	-	1	1	-	-	1
079	SAN GENESIO ATESINO - JENESIEN	39	42	30	47	70	43	115	77	87
	ITALIANO	-	-	-	-	1	3	-	1	6
	TEDESCO	39	42	30	47	69	40	115	76	81
	LADINO	-	-	-	-	-	-	-	-	-
080	SAN LEONARDO IN PASSIRIA - ST. LEONHARD IN PASSEIER	35	34	35	70	87	99	153	128	127
	ITALIANO	-	-	1	-	-	4	-	2	6
	TEDESCO	35	34	34	70	86	95	153	126	121
	LADINO	-	-	-	-	1	-	-	-	-
081	SAN LORENZO DI SEBATO - ST. LGRENZEN	18	77	19	32	111	83	101	195	124
	ITALIANO	-	-	-	-	3	8	-	2	11
	TEDESCO	18	77	19	32	108	74	101	185	112
	LADINO	-	-	-	-	-	1	-	8	1
082	SAN MARTINO IN BADIA - ST. MARTIN IN THURN	7	39	7	16	51	35	67	67	40
	ITALIANO	-	-	-	-	1	1	-	-	1
	TEDESCO	-	1	-	-	-	-	-	-	1
	LADINO	7	38	7	16	50	34	67	67	38

## per sesso, classe di età e settore di attività economica

## MASCHI

DI ETÀ (anni)												Codice dei Comuni
55 - 59			60 - 64			65 e più			TOTALE			
Agricoltura caccia, foreste e pesca	Industrie	Altre attività	Agricoltura caccia, foreste e pesca	Industrie	Altre attività	Agricoltura caccia, foreste e pesca	Industrie	Altre attività	Agricoltura caccia, foreste e pesca	Industrie	Altre attività	
8	1	-	-	-	-	-	-	-	59	20	10	069
-	-	-	-	-	-	-	-	-	-	-	1	
8	1	-	-	-	-	-	-	-	59	20	9	
-	-	-	-	-	-	-	-	-	-	-	-	
34	26	4	10	2	3	11	1	2	313	420	269	070
-	1	-	-	-	-	-	-	-	2	8	11	
34	25	4	10	2	3	11	1	2	311	412	258	
-	-	-	-	-	-	-	-	-	-	-	-	
17	16	7	10	2	4	9	3	3	188	271	234	071
-	1	-	-	-	-	-	-	-	-	3	12	
17	15	7	10	2	4	9	3	3	188	268	222	
-	-	-	-	-	-	-	-	-	-	-	-	
55	22	21	30	5	8	26	2	15	450	573	489	072
-	1	3	-	-	1	-	-	-	-	8	32	
55	20	18	30	5	6	26	2	15	450	563	455	
-	1	-	-	-	1	-	-	-	-	2	2	
15	4	6	5	-	1	5	1	2	117	69	96	073
-	-	-	-	-	-	-	-	-	1	2	6	
15	4	6	5	-	1	5	1	2	116	67	90	
-	-	-	-	-	-	-	-	-	-	-	-	
14	13	13	4	6	2	11	2	2	134	248	233	074
-	-	2	-	-	-	-	-	-	1	5	25	
14	13	11	4	6	2	11	2	2	133	241	208	
-	-	-	-	-	-	-	-	-	-	2	-	
12	9	2	4	3	1	5	2	-	75	125	54	075
-	-	-	-	-	-	-	-	-	-	-	-	
12	9	2	4	3	1	5	2	-	75	125	54	
-	-	-	-	-	-	-	-	-	-	-	-	
28	16	16	15	7	4	18	4	4	219	251	264	076
15	11	10	7	5	3	5	3	3	113	187	170	
13	5	6	8	2	1	13	1	1	106	63	92	
-	-	-	-	-	-	-	-	-	-	1	2	
19	15	26	8	9	8	16	-	7	130	228	574	077
-	2	9	-	1	1	-	-	-	-	15	223	
19	11	17	8	8	6	16	-	5	130	210	346	
-	2	-	-	-	1	-	-	2	-	3	5	
29	9	4	12	2	-	10	-	6	252	200	170	079
-	-	-	-	-	-	-	-	-	-	2	9	
29	9	4	12	2	-	10	-	6	252	198	161	
-	-	-	-	-	-	-	-	-	-	-	-	
24	14	12	8	5	4	15	2	8	305	270	285	080
-	-	-	-	-	-	-	1	-	-	3	11	
24	14	12	8	5	4	15	1	8	305	266	274	
-	-	-	-	-	-	-	-	-	-	1	-	
19	25	11	11	3	8	13	1	5	194	412	250	081
-	1	1	-	-	-	-	-	-	-	6	20	
19	22	10	11	3	7	13	1	5	194	396	227	
-	2	-	-	-	1	-	-	-	-	10	3	
29	10	5	17	2	2	7	-	1	143	169	90	082
-	-	-	-	-	-	-	-	-	-	1	2	
-	-	-	-	-	-	-	-	-	-	1	1	
29	10	5	17	2	2	7	-	1	143	167	87	

## segue TAV. 9 - Popolazione residente attiva in condizione professionale,

B -

Codice dei Comuni	COMUNI GRUPPO LINGUISTICO DI APPARTENENZA	CLASSI								
		14 - 19			20 - 29			30 - 54		
		Agricoltura caccia, foreste e pesca	Industrie	Altre attività	Agricoltura caccia, foreste e pesca	Industrie	Altre attività	Agricoltura caccia, foreste e pesca	Industrie	Altre attività
083	SAN MARTINO IN PASSIRIA - ST. MARTIN IN PASSEIER	31	47	24	73	77	87	116	143	89
	ITALIANO	-	-	-	-	-	1	-	-	4
	TEDESCO	31	47	24	73	77	86	116	143	85
	LADINO	-	-	-	-	-	-	-	-	-
084	SAN PANCRAZIO - ST. PANKRAZ IN ULTEN	36	31	14	69	39	44	107	68	35
	ITALIANO	-	-	-	1	-	3	1	2	4
	TEDESCO	36	31	14	68	39	41	106	66	29
	LADINO	-	-	-	-	-	-	-	-	2
085	SANTA CRISTINA VALGARDENA - ST. CHRISTINA IN GROEDEN	-	37	9	-	65	43	1	110	124
	ITALIANO	-	-	-	-	-	2	-	4	4
	TEDESCO	-	2	-	-	-	5	-	3	8
	LADINO	-	35	9	-	65	36	1	103	112
086	SARENTINO - SARNTAL	77	102	44	84	218	144	282	325	193
	ITALIANO	-	-	1	-	-	1	-	9	10
	TEDESCO	77	102	43	84	218	143	282	316	182
	LADINO	-	-	-	-	-	-	-	-	1
087	SCENA - SCENNA	35	18	23	50	36	80	150	48	150
	ITALIANO	-	-	-	-	1	2	-	1	4
	TEDESCO	35	18	23	50	35	78	150	47	146
	LADINO	-	-	-	-	-	-	-	-	-
088	SELVA DEI MOLINI - MUEHLWALD	19	28	10	28	63	37	81	96	29
	ITALIANO	-	-	-	-	-	2	1	-	2
	TEDESCO	19	28	10	28	63	35	80	96	27
	LADINO	-	-	-	-	-	-	-	-	-
089	SELVA DI VALGARDENA - WOLKENSTEIN IN GROEDEN	2	19	14	9	43	91	29	65	278
	ITALIANO	-	-	1	-	-	7	-	2	36
	TEDESCO	-	-	1	-	1	5	-	2	17
	LADINO	2	19	12	9	42	79	29	61	225
118	SENALE-S. FELICE - U. L. FRAU IM WALDE-ST. FELIX	4	20	11	14	23	21	41	49	12
	ITALIANO	-	-	-	-	-	1	-	-	1
	TEDESCO	4	20	11	14	23	20	41	49	11
	LADINO	-	-	-	-	-	-	-	-	-
091	SENALES - SCHNALS	22	6	21	20	34	77	53	39	84
	ITALIANO	-	-	-	-	-	10	-	-	8
	TEDESCO	22	6	21	20	34	67	53	39	76
	LADINO	-	-	-	-	-	-	-	-	-
092	SESTO - SEXTEN	17	42	19	27	35	65	62	99	102
	ITALIANO	-	-	-	-	-	8	-	1	7
	TEDESCO	17	42	19	27	35	57	62	98	95
	LADINO	-	-	-	-	-	-	-	-	-
093	SILANDRO - SCHLANDERS	21	76	49	64	102	171	161	197	319
	ITALIANO	-	2	1	-	1	33	1	8	48
	TEDESCO	21	74	48	64	101	138	160	188	268
	LADINO	-	-	-	-	-	-	-	1	3
094	SLUDERNO - SCHLUDERNS	6	37	23	12	55	48	48	112	40
	ITALIANO	-	-	1	-	-	3	-	2	4
	TEDESCO	6	37	22	12	55	45	48	110	36
	LADINO	-	-	-	-	-	-	-	-	-
095	STELVIO - STILFS	8	13	16	8	34	41	26	61	104
	ITALIANO	-	-	-	-	-	1	-	2	3
	TEDESCO	8	13	16	8	34	40	26	59	101
	LADINO	-	-	-	-	-	-	-	-	-
096	TERENTO - TARENTEN	6	30	19	12	66	34	65	60	35
	ITALIANO	-	-	-	-	-	-	-	-	-
	TEDESCO	6	30	19	12	65	34	65	60	35
	LADINO	-	-	-	-	1	-	-	-	-

## per sesso, classe di età e settore di attività economica

## MASCHI

DI ETÀ (anni)												Codice dei Comuni
55 - 59			60 - 64			65 e più			TOTALE			
Agricoltura caccia, foreste e pesca	Industrie	Altre attività	Agricoltura caccia, foreste e pesca	Industrie	Altre attività	Agricoltura caccia, foreste e pesca	Industrie	Altre attività	Agricoltura caccia, foreste e pesca	Industrie	Altre attività	
23	11	6	12	2	2	7	2	-	262	282	208	083
-	-	-	-	-	-	-	-	-	-	-	5	
23	11	6	12	2	2	7	2	-	262	282	203	
-	-	-	-	-	-	-	-	-	-	-	-	
35	4	6	10	2	1	18	2	3	275	146	103	084
-	-	-	-	-	-	-	-	-	2	2	7	
35	4	6	10	2	1	18	2	3	273	144	94	
-	-	-	-	-	-	-	-	-	-	-	2	
-	20	13	-	6	7	-	1	4	1	239	200	085
-	1	-	-	-	-	-	-	-	-	5	6	
-	1	1	-	-	1	-	-	-	-	6	15	
-	18	12	-	6	6	-	1	4	1	228	179	
66	41	5	25	10	-	43	5	9	577	701	395	086
-	-	-	-	-	-	-	-	-	-	9	12	
66	41	5	25	10	-	43	5	9	577	692	382	
-	-	-	-	-	-	-	-	-	-	-	1	
30	4	14	18	2	8	17	1	5	300	109	280	087
-	-	-	-	-	1	-	-	-	-	2	7	
30	4	14	18	2	7	17	1	5	300	107	273	
-	-	-	-	-	-	-	-	-	-	-	-	
17	6	5	7	2	-	5	-	1	157	195	82	088
-	-	-	-	-	-	-	-	-	1	-	4	
17	6	5	7	2	-	5	-	1	156	195	78	
-	-	-	-	-	-	-	-	-	-	-	-	
7	7	20	3	1	11	-	2	16	50	137	430	089
-	-	1	-	-	2	-	-	4	-	2	51	
-	-	-	-	1	2	-	-	1	-	4	26	
7	7	19	3	-	7	-	2	11	50	131	353	
11	2	-	2	-	1	8	-	2	80	94	47	118
-	-	-	-	-	-	-	-	-	-	-	2	
11	2	-	2	-	1	8	-	2	80	94	45	
-	-	-	-	-	-	-	-	-	-	-	-	
13	4	11	7	-	3	4	-	1	119	83	197	091
-	-	-	-	-	-	-	-	-	-	-	18	
13	4	11	7	-	3	4	-	1	119	83	179	
-	-	-	-	-	-	-	-	-	-	-	-	
16	6	20	8	3	1	10	1	1	140	186	208	092
-	-	-	-	-	-	-	-	-	-	1	15	
16	6	20	8	3	1	10	1	1	140	185	193	
-	-	-	-	-	-	-	-	-	-	-	-	
33	15	35	23	5	11	16	3	9	318	398	594	093
-	1	1	-	-	1	-	-	-	1	12	84	
33	14	34	23	5	10	16	3	9	317	385	507	
-	-	-	-	-	-	-	-	-	-	1	3	
11	13	5	8	1	2	7	-	-	92	218	118	094
-	1	1	-	-	1	-	-	-	-	3	10	
11	12	4	8	1	1	7	-	-	92	215	108	
-	-	-	-	-	-	-	-	-	-	-	-	
12	8	6	4	6	3	9	-	8	67	122	178	095
-	1	-	-	-	-	-	-	-	-	3	4	
12	7	6	4	6	3	9	-	8	67	119	174	
-	-	-	-	-	-	-	-	-	-	-	-	
18	5	2	14	-	3	8	-	1	123	161	94	096
-	-	-	-	-	-	-	-	-	-	-	-	
18	5	2	14	-	3	8	-	1	123	160	94	
-	-	-	-	-	-	-	-	-	-	1	-	







## segue TAV. 9 - Popolazione residente attiva in condizione professionale,

B -

Codice dei Comuni	C O M U N I GRUPPO LINGUISTICO DI APPARTENENZA	CLASSI								
		14 - 19			20 - 29			30 - 54		
		Agricoltura caccia, foreste e pesca	Industrie	Altre attività	Agricoltura caccia, foreste e pesca	Industrie	Altre attività	Agricoltura caccia, foreste e pesca	Industrie	Altre attività
111	<b>VARNA - VAHRN</b>	9	55	25	18	78	119	68	187	228
	ITALIANO	-	-	3	-	6	35	1	25	70
	TEDESCO	9	55	22	18	72	83	67	160	155
	LADINO	-	-	-	-	-	1	-	2	3
116	<b>VELTURMO - FELDTBURNS</b>	22	42	19	28	65	55	68	112	71
	ITALIANO	-	-	1	-	1	-	-	-	4
	TEDESCO	22	42	18	28	64	54	68	112	66
	LADINO	-	-	-	-	-	1	-	-	1
112	<b>VERANO - VOERAN</b>	15	11	11	17	24	19	49	18	18
	ITALIANO	-	-	-	-	-	-	-	-	-
	TEDESCO	15	11	11	17	24	19	49	18	18
	LADINO	-	-	-	-	-	-	-	-	-
113	<b>VILLABASSA - NIEDERDORF</b>	3	30	10	11	25	42	41	64	56
	ITALIANO	-	-	-	1	1	10	-	-	11
	TEDESCO	3	30	10	10	24	32	41	64	45
	LADINO	-	-	-	-	-	-	-	-	-
114	<b>VILLANDRO - VILLANDERS</b>	22	42	20	19	75	37	71	95	44
	ITALIANO	-	-	-	-	-	-	-	2	-
	TEDESCO	22	42	20	19	75	37	71	93	44
	LADINO	-	-	-	-	-	-	-	-	-
115	<b>VIPITENO - STERZING</b>	16	43	61	16	100	233	73	220	557
	ITALIANO	-	2	16	-	24	110	1	50	240
	TEDESCO	16	41	45	16	76	123	72	170	312
	LADINO	-	-	-	-	-	-	-	-	5
	<b>TOTALE PROVINCIA</b>	<b>1.861</b>	<b>5.476</b>	<b>3.583</b>	<b>3.567</b>	<b>10.387</b>	<b>14.527</b>	<b>10.951</b>	<b>22.422</b>	<b>30.795</b>
	ITALIANO	33	952	812	120	2.875	5.296	398	8.549	13.916
	TEDESCO	1.776	4.220	2.659	3.353	7.043	8.727	10.142	12.984	15.496
	LADINO	52	304	112	94	469	504	411	889	1.383

## per sesso, classe di età e settore di attività economica

## MASCHI

DI ETÀ (anni)												Codice dei Comuni
55 - 59			60 - 64			65 e più			TOTALE			
Agricoltura caccia, foreste e pesca	Industrie	Altre attività	Agricoltura caccia, foreste e pesca	Industrie	Altre attività	Agricoltura caccia, foreste e pesca	Industrie	Altre attività	Agricoltura caccia, foreste e pesca	Industrie	Altre attività	
16	14	11	10	4	5	10	2	2	131	340	390	111
-	1	2	1	-	1	-	-	1	2	32	112	
16	13	9	9	4	4	9	2	1	128	306	274	
-	-	-	-	-	-	1	-	-	1	2	4	
15	12	3	11	2	2	10	-	1	154	233	151	116
-	-	-	-	-	-	-	-	-	-	1	5	
15	12	3	11	2	2	10	-	1	154	232	144	
-	-	-	-	-	-	-	-	-	-	-	2	
9	2	-	3	-	-	1	-	-	94	55	48	112
-	-	-	-	-	-	-	-	-	-	-	-	
9	2	-	3	-	-	1	-	-	94	55	48	
-	-	-	-	-	-	-	-	-	-	-	-	
5	9	8	2	5	7	5	-	4	67	133	127	113
-	-	5	-	-	2	-	-	1	1	1	29	
5	9	3	2	5	5	5	-	3	66	132	98	
-	-	-	-	-	-	-	-	-	-	-	-	
18	8	2	9	1	1	13	1	2	152	222	106	114
-	-	-	-	-	-	-	-	-	-	2	-	
18	8	2	9	1	1	13	1	2	152	220	106	
-	-	-	-	-	-	-	-	-	-	-	-	
12	27	37	4	2	20	4	5	14	125	397	922	115
-	8	11	-	-	7	-	2	3	1	86	387	
12	19	25	4	2	13	4	3	11	124	311	529	
-	-	1	-	-	-	-	-	-	-	-	6	
2.555	2.442	2.949	1.170	537	1.215	1.334	317	1.060	21.438	41.581	54.129	
85	962	1.411	38	182	423	27	99	281	701	13.619	22.139	
2.359	1.382	1.402	1.084	328	691	1.274	202	711	19.988	26.159	29.686	
111	98	136	48	27	101	33	16	68	749	1.803	2.304	











## segue TAV. 9 - Popolazione residente attiva in condizione professionale.

C -

Codice dei Comuni	C O M U N I GRUPPO LINGUISTICO DI APPARTENENZA	CLASSI								
		14 - 19			20 - 29			30 - 54		
		Agricoltura caccia, foreste e pesca	Industrie	Altre attività	Agricoltura caccia, foreste e pesca	Industrie	Altre attività	Agricoltura caccia, foreste e pesca	Industrie	Altre attività
028	DOBBIACO - TOBLACH	-	1	76	-	2	126	1	7	103
	ITALIANO	-	-	1	-	-	9	-	-	17
	TEDESCO	-	1	75	-	2	117	1	7	86
	LADINO	-	-	-	-	-	-	-	-	-
029	EGNA - NEUMARKT	3	11	49	2	35	141	10	36	156
	ITALIANO	2	3	13	1	20	39	1	21	58
	TEDESCO	1	8	36	1	15	102	9	15	97
	LADINO	-	-	-	-	-	-	-	-	1
030	FALZES - PFALZEN	9	4	46	6	4	82	5	1	40
	ITALIANO	-	-	-	-	-	-	-	-	1
	TEDESCO	9	4	46	6	4	82	5	1	39
	LADINO	-	-	-	-	-	-	-	-	-
031	FIE' ALLO SCILIAR - VOELS AM SCHLERN	3	6	49	3	11	88	5	8	84
	ITALIANO	-	1	-	-	3	1	-	2	6
	TEDESCO	3	5	49	3	8	87	5	6	77
	LADINO	-	-	-	-	-	-	-	-	1
032	POPIEZZA - FRANZENSPFESTE	-	6	18	-	11	44	1	3	45
	ITALIANO	-	2	8	-	2	22	-	-	25
	TEDESCO	-	4	10	-	9	21	1	3	20
	LADINO	-	-	-	-	-	1	-	-	-
033	FUNES - VILLNOESS	9	7	80	3	14	90	7	5	59
	ITALIANO	-	-	-	-	-	-	-	-	1
	TEDESCO	9	7	80	3	14	90	7	5	58
	LADINO	-	-	-	-	-	-	-	-	-
034	GAIS - GAIS	3	7	46	2	11	76	8	11	71
	ITALIANO	-	-	-	-	-	-	-	-	1
	TEDESCO	3	7	46	2	11	76	8	11	70
	LADINO	-	-	-	-	-	-	-	-	-
035	GARGAZZONE - GARGAZON	-	6	15	5	8	34	9	10	52
	ITALIANO	-	3	2	-	3	4	4	6	14
	TEDESCO	-	3	13	5	5	30	5	4	38
	LADINO	-	-	-	-	-	-	-	-	-
036	GLORENZA - GLURNS	-	-	15	-	7	35	-	-	19
	ITALIANO	-	-	-	-	-	2	-	-	1
	TEDESCO	-	-	15	-	7	33	-	-	18
	LADINO	-	-	-	-	-	-	-	-	-
037	LACES - LATSCH	4	6	96	12	17	163	8	6	131
	ITALIANO	-	-	1	-	1	3	-	-	2
	TEDESCO	4	6	95	12	16	160	8	6	129
	LADINO	-	-	-	-	-	-	-	-	-
038	LAGUNDO - ALGUND	1	8	42	7	14	173	11	12	203
	ITALIANO	-	1	5	1	2	16	4	5	28
	TEDESCO	1	7	37	6	12	157	7	7	174
	LADINO	-	-	-	-	-	-	-	-	1
039	LAIGN - LAJEN	4	12	43	3	18	71	13	9	47
	ITALIANO	-	-	-	-	1	-	-	-	-
	TEDESCO	4	12	43	3	16	70	13	9	47
	LADINO	-	-	-	-	1	1	-	-	-
040	LAIVES - LEIFERS	5	40	153	11	133	574	29	130	654
	ITALIANO	4	26	93	6	107	368	19	94	451
	TEDESCO	1	14	60	5	26	203	10	34	498
	LADINO	-	-	-	-	-	3	-	2	5
041	LANA - LANA	6	20	160	8	51	332	35	56	338
	ITALIANO	-	2	4	1	10	18	1	11	27
	TEDESCO	6	18	156	7	41	311	34	44	309
	LADINO	-	-	-	-	-	3	-	1	2

## per sesso, classe di età e settore di attività economica

## FEMMINE

DI ETÀ (anni)												Codice dei Comuni
55 - 59			60 - 64			65 e più			TOTALE			
Agricoltura caccia, foreste e pesca	Industrie	Altre attività	Agricoltura caccia, foreste e pesca	Industrie	Altre attività	Agricoltura caccia, foreste e pesca	Industrie	Altre attività	Agricoltura caccia, foreste e pesca	Industrie	Altre attività	
-	-	18	-	-	9	2	1	4	3	11	336	028
-	-	3	-	-	1	-	-	-	-	-	31	
-	-	15	-	-	8	2	1	4	3	11	305	
-	-	-	-	-	-	-	-	-	-	-	-	
1	3	19	-	1	7	2	-	7	18	86	379	029
1	3	9	-	-	1	2	-	2	7	47	122	
-	-	10	-	1	6	-	-	5	11	39	256	
-	-	-	-	-	-	-	-	-	-	-	1	
1	-	1	-	-	2	-	-	-	21	9	171	030
-	-	-	-	-	-	-	-	-	-	-	1	
1	-	1	-	-	2	-	-	-	21	9	170	
-	-	-	-	-	-	-	-	-	-	-	-	
-	-	7	1	-	6	-	-	2	12	25	236	031
-	-	1	-	-	1	-	-	-	-	6	9	
-	-	6	1	-	5	-	-	2	12	19	226	
-	-	-	-	-	-	-	-	-	-	-	1	
-	1	8	-	-	3	-	-	4	1	21	122	032
-	-	3	-	-	2	-	-	1	-	4	61	
-	1	4	-	-	1	-	-	3	1	17	59	
-	-	1	-	-	-	-	-	-	-	-	2	
-	-	7	2	-	2	1	-	2	22	26	240	033
-	-	-	-	-	-	-	-	-	-	-	1	
-	-	7	2	-	2	1	-	2	22	26	239	
-	-	-	-	-	-	-	-	-	-	-	-	
2	3	8	1	1	1	2	-	4	18	33	206	034
-	-	-	-	-	-	-	-	-	-	-	1	
2	3	8	1	1	1	2	-	4	18	33	205	
-	-	-	-	-	-	-	-	-	-	-	-	
4	1	4	2	2	3	-	-	1	20	27	109	035
-	-	1	-	-	-	-	-	-	4	13	21	
4	1	3	2	2	3	-	-	1	16	14	88	
-	-	-	-	-	-	-	-	-	-	-	-	
-	1	2	-	-	2	-	-	1	-	8	74	036
-	-	-	-	-	-	-	-	-	-	-	3	
-	1	2	-	-	2	-	-	1	-	8	71	
-	-	-	-	-	-	-	-	-	-	-	-	
-	-	13	-	-	4	-	1	9	24	30	416	037
-	-	-	-	-	-	-	-	-	-	2	6	
-	-	13	-	-	4	-	-	9	24	28	410	
-	-	-	-	-	-	-	-	-	-	-	-	
4	-	16	2	-	10	2	-	13	27	34	457	038
-	-	1	-	-	-	-	-	1	5	8	51	
4	-	15	2	-	10	2	-	12	22	26	405	
-	-	-	-	-	-	-	-	-	-	-	1	
-	-	-	-	-	-	-	-	-	-	-	-	
7	1	2	1	-	2	-	-	1	28	40	166	039
-	-	-	-	-	-	-	-	-	-	2	-	
7	1	2	1	-	2	-	-	1	28	37	165	
-	-	-	-	-	-	-	-	-	-	1	1	
5	7	47	3	2	15	-	-	11	53	312	1.454	040
3	3	31	2	2	9	-	-	6	34	232	958	
2	4	16	1	-	6	-	-	5	19	78	488	
-	-	-	-	-	-	-	-	-	-	2	8	
3	3	33	10	-	16	3	1	25	65	131	904	041
2	-	2	1	-	1	-	-	-	5	23	52	
1	3	31	9	-	15	3	1	25	60	107	847	
-	-	-	-	-	-	-	-	-	-	1	5	

## segue TAV. 9 - Popolazione residente attiva in condizione professionale,

C -

Codice dei Comuni	C O M U N I GRUPPO LINGUISTICO DI APPARTENENZA	CLASSI								
		14 - 19			20 - 29			30 - 54		
		Agricoltura caccia, foreste e pesca	Industrie	Altre attività	Agricoltura caccia, foreste e pesca	Industrie	Altre attività	Agricoltura caccia, foreste e pesca	Industrie	Altre attività
042	LASA - LAAS	9	7	82	9	15	124	9	19	80
	ITALIANO	-	-	-	-	2	4	-	1	2
	TEDESCO	9	7	82	9	13	120	9	18	77
	LADINO	-	-	-	-	-	-	-	-	1
043	LAUREGNO - LAUREIN	2	3	9	2	-	11	2	-	7
	ITALIANO	-	-	-	-	-	-	-	-	-
	TEDESCO	2	3	9	2	-	11	2	-	7
	LADINO	-	-	-	-	-	-	-	-	-
117	LA VALLE - WENGEN	4	-	40	4	3	52	6	1	22
	ITALIANO	-	-	-	-	-	-	-	-	-
	TEDESCO	-	-	-	-	-	1	-	-	-
	LADINO	4	-	40	4	3	51	6	1	22
044	LUSON - LUESEN	1	5	56	2	13	46	1	8	18
	ITALIANO	-	-	1	-	-	-	-	-	-
	TEDESCO	1	5	55	2	13	46	1	8	18
	LADINO	-	-	-	-	-	-	-	-	-
045	MAGRE' SULLA STRADA DEL VINO MARGREID AN DER WEINSTRASSE	-	1	13	1	5	46	2	1	35
	ITALIANO	-	1	3	-	1	8	1	-	5
	TEDESCO	-	-	10	1	4	38	1	1	29
	LADINO	-	-	-	-	-	-	-	-	1
046	MALLES VENOSTA - MALS IM VINSCHGAU	8	4	127	3	11	203	17	12	93
	ITALIANO	-	-	4	-	-	8	-	-	4
	TEDESCO	8	4	123	3	11	195	17	12	89
	LADINO	-	-	-	-	-	-	-	-	-
047	MAREBBE - ENNEBERG	-	1	59	-	3	81	4	4	72
	ITALIANO	-	-	-	-	-	1	-	-	-
	TEDESCO	-	-	-	-	-	4	-	-	3
	LADINO	-	1	59	-	3	76	4	4	69
048	MARLENGO - MARLING	3	1	37	1	9	81	6	14	118
	ITALIANO	-	-	1	-	1	9	-	8	19
	TEDESCO	3	1	36	1	8	72	6	6	99
	LADINO	-	-	-	-	-	-	-	-	-
049	MARTELLO - MARTELL	3	2	29	2	-	39	1	1	25
	ITALIANO	-	-	-	-	-	1	-	-	1
	TEDESCO	3	2	29	2	-	38	1	1	24
	LADINO	-	-	-	-	-	-	-	-	-
050	MELTINA - MOELTEN	5	-	37	4	1	46	4	1	24
	ITALIANO	-	-	-	-	-	-	-	-	-
	TEDESCO	5	-	37	4	1	46	4	1	24
	LADINO	-	-	-	-	-	-	-	-	-
051	MERANO - MERAN	8	49	373	13	115	1.256	38	220	2.563
	ITALIANO	4	21	124	5	72	540	21	139	1.125
	TEDESCO	4	28	247	8	43	710	17	81	1.420
	LADINO	-	-	2	-	-	6	-	-	18
052	MONGUELPO - WELSBERG	5	2	71	4	8	97	7	6	87
	ITALIANO	-	-	1	-	-	4	-	1	3
	TEDESCO	5	2	70	4	8	93	7	5	83
	LADINO	-	-	-	-	-	-	-	-	1
053	MONTAGNA - MONTAN	3	5	34	3	12	72	7	3	39
	ITALIANO	-	1	-	-	3	2	-	-	5
	TEDESCO	3	4	34	3	9	70	7	3	34
	LADINO	-	-	-	-	-	-	-	-	-
054	MOSO IN PASSIRIA - MOOS IN PASSEIER	7	3	88	5	7	88	10	3	37
	ITALIANO	-	-	-	-	-	-	-	-	-
	TEDESCO	7	3	88	5	7	87	10	3	37
	LADINO	-	-	-	-	-	1	-	-	-







## segue TAV. 9 - Popolazione residente attiva in condizione professionale,

C -

Codice dei Comuni	C O M U N I GRUPPO LINGUISTICO DI APPARTENENZA	CLASSI								
		14 - 19			20 - 29			30 - 54		
		Agricoltura caccia, foreste e pesca	Industrie	Altre attività	Agricoltura caccia, foreste e pesca	Industrie	Altre attività	Agricoltura caccia, foreste e pesca	Industrie	Altre attività
069	PROVES - PROVEIS	-	-	4	1	-	15	1	-	3
	ITALIANO	-	-	-	-	-	1	-	-	-
	TEDESCO	-	-	4	1	-	14	1	-	3
	LADINO	-	-	-	-	-	-	-	-	-
070	RACINES - RATSCHINGS	7	8	131	5	13	142	13	13	60
	ITALIANO	-	-	-	1	-	1	-	1	1
	TEDESCO	7	8	131	4	13	141	13	12	59
	LADINO	-	-	-	-	-	-	-	-	-
071	RASUN ANTERSELVA - PASEN ANTHOLZ	2	5	86	1	6	125	7	7	51
	ITALIANO	-	-	-	-	1	-	-	-	1
	TEDESCO	2	5	86	1	5	125	7	7	49
	LADINO	-	-	-	-	-	-	-	-	1
072	RENON - RITTEN	20	26	125	13	27	223	12	21	158
	ITALIANO	-	-	1	-	-	4	-	-	9
	TEDESCO	20	26	124	13	27	219	12	21	148
	LADINO	-	-	-	-	-	-	-	-	1
073	RIFIANO - RIFFIAN	-	1	30	-	2	49	2	1	42
	ITALIANO	-	-	-	-	-	-	-	-	1
	TEDESCO	-	1	30	-	2	49	2	1	41
	LADINO	-	-	-	-	-	-	-	-	-
074	RIO DI PUSTERIA - MUEHLBACH	1	5	67	-	20	98	11	10	101
	ITALIANO	-	-	-	-	2	5	-	-	3
	TEDESCO	1	5	67	-	18	93	11	10	98
	LADINO	-	-	-	-	-	-	-	-	-
075	RODENG - RODENECK	-	3	32	-	4	34	2	5	21
	ITALIANO	-	-	-	-	-	-	-	-	-
	TEDESCO	-	3	32	-	4	34	2	5	21
	LADINO	-	-	-	-	-	-	-	-	-
076	SALORNO - SALURN	-	2	38	6	17	97	19	17	95
	ITALIANO	-	1	12	4	12	55	14	13	58
	TEDESCO	-	1	26	2	5	42	5	4	36
	LADINO	-	-	-	-	-	-	-	-	1
077	SAN CANDIDO - INNICHEN	1	6	80	1	2	152	1	7	137
	ITALIANO	-	-	4	-	1	13	-	-	18
	TEDESCO	1	6	75	1	1	139	1	7	118
	LADINO	-	-	1	-	-	-	-	-	1
079	SAN GENESIO ATEGINO - JENESIEN	13	3	67	9	8	74	8	-	52
	ITALIANO	-	-	-	-	-	-	-	-	2
	TEDESCO	13	3	67	9	8	74	8	-	50
	LADINO	-	-	-	-	-	-	-	-	-
080	SAN LEONARDO IN PASSIRIA - ST. LEONHARD IN PASSEIER	13	13	97	6	14	134	6	13	82
	ITALIANO	-	-	-	-	2	1	-	1	1
	TEDESCO	13	13	97	6	12	133	6	12	81
	LADINO	-	-	-	-	-	-	-	-	-
081	SAN LORENZO DI SEBATO - ST. LGRENZEN	4	7	82	5	15	138	11	17	79
	ITALIANO	-	-	1	-	1	-	-	3	3
	TEDESCO	4	7	80	5	14	138	11	14	75
	LADINO	-	-	1	-	-	-	-	-	1
082	SAN MARTINO IN BADIA - ST. MARTIN IN THURN	8	2	42	5	2	68	8	5	27
	ITALIANO	-	-	-	-	-	-	-	-	-
	TEDESCO	-	-	1	-	-	1	-	-	-
	LADINO	8	2	41	5	2	67	8	5	27

## per sesso, classe di età e settore di attività economica

## FEMMINE

DI ETÀ (anni)												Codice dei Comuni
55 - 59			60 - 64			65 e più			TOTALE			
Agricoltura caccia, foreste e pesca	Industrie	Altre attività	Agricoltura caccia, foreste e pesca	Industrie	Altre attività	Agricoltura caccia, foreste e pesca	Industrie	Altre attività	Agricoltura caccia, foreste e pesca	Industrie	Altre attività	
2	-	-	-	-	2	-	-	-	4	-	24	069
-	-	-	-	-	-	-	-	-	-	-	1	
2	-	-	-	-	2	-	-	-	4	-	23	
-	-	-	-	-	-	-	-	-	-	-	-	
4	-	10	-	-	4	2	-	3	31	34	350	070
-	-	-	-	-	-	-	-	-	1	1	2	
4	-	10	-	-	4	2	-	3	30	33	348	
-	-	-	-	-	-	-	-	-	-	-	-	
1	-	2	-	-	1	2	-	4	13	18	269	071
-	-	-	-	-	-	-	-	-	-	1	1	
1	-	2	-	-	1	2	-	4	13	17	267	
-	-	-	-	-	-	-	-	-	-	-	1	
8	4	17	4	-	5	3	-	11	60	78	539	072
-	-	2	-	-	-	-	-	-	-	-	16	
8	4	15	4	-	5	3	-	11	60	78	522	
-	-	-	-	-	-	-	-	-	-	-	1	
-	-	6	-	-	-	-	-	1	2	4	128	073
-	-	-	-	-	-	-	-	-	-	-	1	
-	-	6	-	-	-	-	-	1	2	4	127	
-	-	-	-	-	-	-	-	-	-	-	-	
2	1	7	1	-	4	-	-	7	15	36	284	074
-	-	1	-	-	-	-	-	-	-	2	9	
2	1	6	1	-	4	-	-	7	15	34	275	
-	-	-	-	-	-	-	-	-	-	-	-	
1	-	2	-	-	1	-	-	-	3	12	90	075
-	-	-	-	-	-	-	-	-	-	-	-	
1	-	2	-	-	1	-	-	-	3	12	90	
-	-	-	-	-	-	-	-	-	-	-	-	
6	2	15	1	-	4	5	-	4	37	38	253	076
3	2	10	1	-	2	3	-	3	25	28	140	
3	-	4	-	-	2	2	-	1	12	10	111	
-	-	1	-	-	-	-	-	-	-	-	2	
-	3	25	1	-	7	-	-	5	4	18	406	077
-	1	1	-	-	-	-	-	-	-	2	36	
-	2	24	1	-	7	-	-	5	4	16	368	
-	-	-	-	-	-	-	-	-	-	-	2	
3	-	7	2	-	2	-	-	3	35	11	205	079
-	-	-	-	-	-	-	-	-	-	-	2	
3	-	7	2	-	2	-	-	3	35	11	203	
-	-	-	-	-	-	-	-	-	-	-	-	
4	2	13	-	-	3	1	-	2	30	42	331	080
-	-	-	-	-	-	-	-	-	-	3	2	
4	2	13	-	-	3	1	-	2	30	39	329	
-	-	-	-	-	-	-	-	-	-	-	-	
3	-	12	-	-	4	-	-	4	23	39	319	081
-	-	1	-	-	-	-	-	-	-	4	5	
3	-	11	-	-	4	-	-	3	23	35	311	
-	-	-	-	-	-	-	-	1	-	-	3	
2	-	4	-	-	1	-	-	2	23	9	144	082
-	-	1	-	-	-	-	-	-	-	-	1	
2	-	3	-	-	1	-	-	2	23	9	141	











## segue TAV. 9 - Popolazione residente attiva in condizione professionale,

C -

Codice dei Comuni	C O M U N I GRUPPO LINGUISTICO DI APPARTENENZA	CLASSI								
		14 - 19			20 - 29			30 - 54		
		Agricoltura caccia, foreste e pesca	Industrie	Altre attività	Agricoltura caccia, foreste e pesca	Industrie	Altre attività	Agricoltura caccia, foreste e pesca	Industrie	Altre attività
111	VARNA - VAHRN	2	11	75	3	33	144	9	41	121
	ITALIANO	-	1	3	-	4	8	-	10	15
	TEDESCO	2	10	72	3	29	134	9	31	105
	LADINO	-	-	-	-	-	2	-	-	1
116	VELTURNO - FELDTURNS	7	11	67	9	10	108	17	7	44
	ITALIANO	-	-	-	-	-	1	-	-	-
	TEDESCO	7	11	67	9	10	107	17	7	44
	LADINO	-	-	-	-	-	-	-	-	-
112	VERANO - VOERAN	-	-	17	1	1	19	6	2	14
	ITALIANO	-	-	-	-	-	-	-	-	1
	TEDESCO	-	-	17	1	1	19	6	2	13
	LADINO	-	-	-	-	-	-	-	-	-
113	VILLABASSA - NIEDERDORF	1	5	34	-	8	46	-	9	56
	ITALIANO	-	1	1	-	1	3	-	3	6
	TEDESCO	1	4	33	-	7	43	-	6	50
	LADINO	-	-	-	-	-	-	-	-	-
114	VILLANDRO - VILLANDERS	20	9	51	17	9	53	64	10	23
	ITALIANO	-	-	-	-	-	-	-	-	-
	TEDESCO	20	9	51	17	9	53	64	9	23
	LADINO	-	-	-	-	-	-	-	1	-
115	VIPITEMO - STERZING	4	11	100	2	28	236	8	34	298
	ITALIANO	-	4	19	-	7	41	1	7	80
	TEDESCO	4	7	81	2	21	194	7	26	214
	LADINO	-	-	-	-	-	1	-	1	4
	<b>TOTALE PROVINCIA</b>	<b>504</b>	<b>1.009</b>	<b>8.251</b>	<b>515</b>	<b>2.276</b>	<b>17.250</b>	<b>1.325</b>	<b>2.622</b>	<b>20.420</b>
	ITALIANO	52	231	1.066	63	860	4.415	185	1.254	7.852
	TEDESCO	439	673	6.805	439	1.327	12.190	1.116	1.291	11.923
	LADINO	13	105	380	13	89	645	24	77	645

## per sesso, classe di età e settore di attività economica

## FEMMINE

DI ETÀ (anni)												Codice dei Comuni
55 - 59			60 - 64			65 e più			TOTALE			
Agricoltura caccia, foreste e pesca	Industrie	Altre attività	Agricoltura caccia, foreste e pesca	Industrie	Altre attività	Agricoltura caccia, foreste e pesca	Industrie	Altre attività	Agricoltura caccia, foreste e pesca	Industrie	Altre attività	
3	5	12	2	-	6	3	-	6	22	90	364	111
-	-	-	-	-	-	-	-	-	-	15	26	
3	5	12	2	-	6	3	-	5	22	75	334	
-	-	-	-	-	-	-	-	1	-	-	4	
6	2	3	3	-	1	1	-	-	43	30	223	116
-	-	-	-	-	-	-	-	-	-	-	1	
6	2	3	3	-	1	1	-	-	43	30	222	
-	-	-	-	-	-	-	-	-	-	-	-	
-	-	1	1	-	-	-	-	1	8	3	52	112
-	-	-	-	-	-	-	-	-	-	-	1	
-	-	1	1	-	-	-	-	1	8	3	51	
-	-	-	-	-	-	-	-	-	-	-	-	
1	-	1	-	-	2	-	-	1	2	22	140	113
-	-	-	-	-	1	-	-	-	-	5	11	
1	-	1	-	-	1	-	-	1	2	17	129	
-	-	-	-	-	-	-	-	-	-	-	-	
9	-	4	7	-	3	5	-	-	122	28	134	114
-	-	-	-	-	-	-	-	-	-	-	-	
9	-	4	7	-	3	5	-	-	122	27	134	
-	-	-	-	-	-	-	-	-	-	1	-	
2	3	29	-	1	10	-	-	9	16	77	682	115
-	2	5	-	1	1	-	-	3	1	21	149	
2	1	23	-	-	9	-	-	6	15	55	527	
-	-	1	-	-	-	-	-	-	-	1	6	
309	183	2.011	109	46	886	105	24	755	2.867	6.160	49.573	
23	66	622	9	12	220	12	4	137	344	2.427	14.312	
274	113	1.291	100	31	635	93	20	564	2.461	3.455	33.408	
12	4	98	-	3	31	-	-	54	62	278	1.853	











## segue TAV. 10 - Popolazione residente non attiva

Codice dei Comuni	COMUNI GRUPPO LINGUISTICO DI APPARTENENZA	MENO DI 14 ANNI							
		BAMBINI CHE FREQUENTANO LA SCUOLA MATERNA		SCOLARI E STUDENTI		ALTRI		TOTALE	
		MF	M	MF	M	MF	M	MF	M
028	DOBBIACO - TOBLACH	86	39	412	216	183	83	681	338
	ITALIANO	10	4	38	14	10	3	58	21
	TEDESCO	76	35	374	202	173	80	623	317
	LADINO	-	-	-	-	-	-	-	-
029	EGNA - NEUMARKT	98	53	401	202	110	61	609	316
	ITALIANO	36	19	128	62	34	19	198	100
	TEDESCO	62	34	273	140	76	42	411	216
	LADINO	-	-	-	-	-	-	-	-
030	FALZES - PFALZEN	45	21	304	150	146	79	495	250
	ITALIANO	-	-	-	-	-	-	-	-
	TEDESCO	43	21	301	148	145	79	489	248
	LADINO	2	-	3	2	1	-	6	2
031	FIE' ALLC SCILJAR - VOELS AM SCHLERN	46	22	434	228	200	105	680	355
	ITALIANO	-	-	14	6	3	1	17	7
	TEDESCO	46	22	420	222	197	104	663	348
	LADINO	-	-	-	-	-	-	-	-
032	FORTEZZA - FRANZENFESTE	22	8	153	75	49	22	224	105
	ITALIANO	10	3	71	41	19	8	100	52
	TEDESCO	12	5	81	33	30	14	123	52
	LADINO	-	-	1	1	-	-	1	1
033	FUNES - VILLNOESS	53	25	388	187	122	69	563	281
	ITALIANO	-	-	-	-	-	-	-	-
	TEDESCO	53	25	388	187	122	69	563	281
	LADINO	-	-	-	-	-	-	-	-
034	GAIS - GAIS	59	28	403	198	166	94	628	320
	ITALIANO	-	-	5	4	-	-	5	4
	TEDESCO	58	27	398	194	165	93	621	314
	LADINO	1	1	-	-	1	1	2	2
035	GARGAZZONE - GARGAZON	17	8	135	62	42	21	194	91
	ITALIANO	2	-	25	10	5	3	32	13
	TEDESCO	15	8	110	52	37	18	162	78
	LADINO	-	-	-	-	-	-	-	-
036	GLORENZA - GLURNS	30	17	77	36	56	30	163	83
	ITALIANO	-	-	7	5	6	2	13	7
	TEDESCO	30	17	70	31	50	28	150	76
	LADINO	-	-	-	-	-	-	-	-
037	LACES - IATSCH	121	60	529	245	193	88	843	393
	ITALIANO	1	-	7	3	1	-	9	3
	TEDESCO	120	60	522	242	192	88	834	390
	LADINO	-	-	-	-	-	-	-	-
038	LAGUNDO - ALGUND	75	35	435	221	155	75	665	331
	ITALIANO	5	2	55	26	12	4	72	32
	TEDESCO	70	33	380	195	143	71	593	299
	LADINO	-	-	-	-	-	-	-	-
039	LAION - LAJEN	39	20	295	153	152	84	486	257
	ITALIANO	2	1	6	4	1	-	9	5
	TEDESCO	37	19	288	148	147	81	472	248
	LADINO	-	-	1	1	4	3	5	4
040	LAIVES - LEIFERS	351	177	1.686	890	505	242	2.542	1.309
	ITALIANO	259	133	1.095	576	317	153	1.671	862
	TEDESCO	92	44	590	313	186	89	868	446
	LADINO	-	-	1	1	2	-	3	1
041	LANA - LANA	167	88	1.032	553	425	212	1.624	853
	ITALIANO	14	7	58	32	20	12	92	51
	TEDESCO	152	80	974	521	402	200	1.528	801
	LADINO	1	1	-	-	3	-	4	1

## per sesso, classe di età e condizione non professionale

CASALINGHE	DA 14 ANNI IN POI								TOTALE		Codice dei Comuni
	STUDENTI		RITIRATI DAL LAVORO		ALTRI		TOTALE		MF	M	
	MF	M	MF	M	MF	M	MF	M			
494	117	63	263	127	74	52	948	242	1.629	580	028
66	14	8	36	20	7	6	123	34	181	55	
425	103	55	226	106	66	46	820	207	1.443	524	
3	-	-	1	1	1	-	5	1	5	1	
696	205	114	419	224	83	70	1.403	408	2.012	724	029
286	78	48	184	110	41	34	589	192	787	292	
408	127	66	233	112	42	36	810	214	1.221	430	
2	-	-	2	2	-	-	4	2	4	2	
251	73	35	133	51	31	26	488	112	983	362	030
2	-	-	-	-	-	-	2	-	2	-	
248	73	35	133	51	31	26	485	112	974	360	
1	-	-	-	-	-	-	1	-	7	2	
399	103	55	287	142	52	41	841	238	1.521	593	031
17	6	4	9	7	1	1	33	12	50	19	
380	97	51	277	134	51	40	805	225	1.468	573	
2	-	-	1	1	-	-	3	1	3	1	
195	64	40	86	48	22	17	367	105	591	210	032
90	37	24	42	29	9	9	178	62	278	114	
102	27	16	42	18	12	8	183	42	306	94	
3	-	-	2	1	1	-	6	1	7	2	
347	96	47	212	98	68	46	723	191	1.286	472	033
347	96	47	212	98	68	46	723	191	1.286	472	
-	-	-	-	-	-	-	-	-	-	-	
358	102	47	146	62	49	29	655	138	1.283	458	034
3	1	1	1	1	-	-	5	2	10	6	
354	100	45	145	61	49	29	648	135	1.269	449	
1	1	1	-	-	-	-	2	1	4	3	
172	66	31	94	47	16	9	348	87	542	178	035
39	18	10	29	17	5	4	91	31	123	44	
133	48	21	65	30	11	5	257	56	419	134	
-	-	-	-	-	-	-	-	-	-	-	
149	20	11	60	31	17	15	246	57	409	140	036
6	-	-	1	1	-	-	7	1	20	8	
143	20	11	59	30	17	15	239	56	389	132	
-	-	-	-	-	-	-	-	-	-	-	
693	217	102	381	200	91	67	1.382	369	2.225	762	037
6	2	1	10	8	1	-	19	9	28	12	
687	215	101	371	192	90	67	1.363	360	2.197	750	
-	-	-	-	-	-	-	-	-	-	-	
647	209	96	378	203	83	51	1.317	350	1.982	681	038
82	31	17	49	32	13	8	175	57	247	89	
564	178	79	328	171	70	43	1.140	293	1.733	592	
1	-	-	1	-	-	-	2	-	2	-	
301	51	26	197	77	22	16	571	119	1.057	376	039
10	2	1	2	-	1	-	15	1	24	6	
283	49	25	193	77	21	16	546	118	1.018	366	
8	-	-	2	-	-	-	10	-	15	4	
2.190	631	317	970	577	171	115	3.962	1.009	6.504	2.318	040
1.453	404	200	620	417	99	63	2.576	680	4.247	1.542	
727	227	117	349	160	72	52	1.375	329	2.243	775	
10	-	-	1	-	-	-	11	-	14	1	
1.356	414	189	775	383	104	83	2.649	655	4.273	1.508	041
83	33	19	87	55	8	6	211	80	303	131	
1.267	381	170	685	327	96	77	2.429	574	3.957	1.375	
6	-	-	3	1	-	-	9	1	13	2	











## segue TAV. 10 - Popolazione residente non attiva

Codice dei Comuni	COMUNI GRUPPO LINGUISTICO DI APPARTENENZA	MENO DI 14 ANNI							
		BAMBINI CHE FREQUENTANO LA SCUOLA MATERNA		SCOLARI E STUDENTI		ALTRI		TOTALE	
		MF	M	MF	M	MF	M	MF	M
069	PROVES - PROVEIS	5	1	39	24	17	10	61	35
	ITALIANO	-	-	-	-	-	-	-	-
	TEDESCO	5	1	39	24	17	10	61	35
	LADINO	-	-	-	-	-	-	-	-
070	RACINES - RATSCHINGS	61	33	588	281	247	145	896	459
	ITALIANO	-	-	7	3	3	1	10	4
	TEDESCO	61	33	581	278	244	144	886	455
	LADINO	-	-	-	-	-	-	-	-
071	RASUN ANTERSELVA - RASEN ANTHOLZ	37	16	453	235	164	84	654	335
	ITALIANO	-	-	-	-	-	-	-	-
	TEDESCO	37	16	453	235	164	84	654	335
	LADINO	-	-	-	-	-	-	-	-
072	BENON - RITTEN	101	55	827	394	382	203	1.310	652
	ITALIANO	-	-	9	2	1	1	10	3
	TEDESCO	101	55	818	392	381	202	1.300	649
	LADINO	-	-	-	-	-	-	-	-
073	RIFIANO - RIFFIAN	26	14	180	82	54	30	260	126
	ITALIANO	-	-	3	1	1	-	4	1
	TEDESCO	26	14	177	81	53	30	256	125
	LADINO	-	-	-	-	-	-	-	-
074	RIO DI PUSTERIA - MUEHLBACH	57	26	345	177	175	95	577	298
	ITALIANO	2	-	13	4	6	3	21	7
	TEDESCO	54	26	331	172	169	92	554	290
	LADINO	1	-	1	1	-	-	2	1
075	BODENGO - RODENECK	18	12	144	85	71	35	233	132
	ITALIANO	-	-	-	-	-	-	-	-
	TEDESCO	18	12	144	85	71	35	233	132
	LADINO	-	-	-	-	-	-	-	-
076	SALORNO - SALURN	54	26	266	125	81	47	401	198
	ITALIANO	31	13	151	77	37	19	219	109
	TEDESCO	23	13	115	48	44	28	182	89
	LADINO	-	-	-	-	-	-	-	-
077	SAN CANDIDO - INNICHEN	70	29	386	192	164	80	620	301
	ITALIANO	12	7	57	23	15	6	84	36
	TEDESCO	58	22	329	169	149	74	536	265
	LADINO	-	-	-	-	-	-	-	-
079	SAN GENESIO ATEGINO - JENESIEN	24	11	330	168	161	70	515	249
	ITALIANO	-	-	-	-	1	1	1	1
	TEDESCO	24	11	330	168	160	69	514	248
	LADINO	-	-	-	-	-	-	-	-
080	SAN LEONARDO IN PASSIRIA - ST. LEONHARD IN PASSEIER	51	28	474	246	268	137	793	411
	ITALIANO	1	-	5	2	2	2	8	4
	TEDESCO	50	28	469	244	266	135	785	407
	LADINO	-	-	-	-	-	-	-	-
081	SAN LORENZO DI SEBATO - ST. LORENZEN	50	26	467	244	215	102	732	372
	ITALIANO	-	-	10	1	-	-	10	1
	TEDESCO	50	26	455	242	215	102	720	370
	LADINO	-	-	2	1	-	-	2	1
082	SAN MARTINO IN BADIA - ST. MARTIN IN THURN	7	4	199	98	133	70	339	172
	ITALIANO	-	-	-	-	1	1	1	1
	TEDESCO	-	-	-	-	-	-	-	-
	LADINO	7	4	199	98	132	69	338	171

## per sesso, classe di età e condizione non professionale

CASALINGHE	DA 14 ANNI IN POI								TOTALE		Codice dei Comuni
	STUDENTI		RITIRATI DAL LAVORO		ALTRI		TOTALE		MF	M	
	MF	M	MF	M	MF	M	MF	M			
51	13	6	52	22	9	3	125	31	186	66	069
2	-	-	-	-	-	-	2	-	2	-	
49	13	6	52	22	9	3	123	31	184	66	
-	-	-	-	-	-	-	-	-	-	-	
531	111	54	296	137	70	53	1.008	244	1.904	703	070
8	3	1	4	4	1	1	16	6	26	10	
523	108	53	292	133	69	52	992	238	1.878	693	
-	-	-	-	-	-	-	-	-	-	-	
355	110	55	220	99	42	35	727	189	1.381	524	071
1	-	-	4	3	-	-	5	3	5	3	
354	110	55	216	96	42	35	722	186	1.376	521	
-	-	-	-	-	-	-	-	-	-	-	
881	197	97	572	276	95	72	1.745	445	3.055	1.097	072
18	5	5	16	12	1	1	40	18	50	21	
862	192	92	554	262	94	71	1.702	425	3.002	1.074	
1	-	-	2	2	-	-	3	2	3	2	
144	36	18	114	47	23	21	317	86	577	212	073
1	-	-	-	-	-	-	1	-	5	1	
143	36	18	114	47	23	21	316	86	572	211	
-	-	-	-	-	-	-	-	-	-	-	
330	99	51	199	94	45	35	673	180	1.250	478	074
17	6	4	13	8	3	2	39	14	60	21	
310	93	47	185	85	42	33	630	165	1.184	455	
3	-	-	1	1	-	-	4	1	6	2	
169	50	26	81	48	22	17	322	91	555	223	075
-	-	-	1	1	-	-	1	1	1	1	
169	50	26	80	47	22	17	321	90	554	222	
-	-	-	-	-	-	-	-	-	-	-	
451	97	52	371	193	39	34	958	279	1.359	477	076
271	48	30	232	122	20	18	571	170	790	279	
178	49	22	138	70	19	16	384	108	566	197	
2	-	-	1	1	-	-	3	1	3	1	
477	148	74	248	117	51	45	924	236	1.544	537	077
69	24	12	45	32	5	4	143	48	227	84	
406	124	62	202	85	46	41	778	188	1.314	453	
2	-	-	1	-	-	-	3	-	3	-	
355	65	29	250	117	34	25	704	171	1.219	420	079
1	2	1	1	1	-	-	4	2	5	3	
352	63	28	249	116	34	25	698	169	1.212	417	
2	-	-	-	-	-	-	2	-	2	-	
430	83	30	272	134	84	65	869	229	1.662	640	080
1	1	-	4	1	3	3	9	4	17	8	
429	82	30	268	133	81	62	860	225	1.645	632	
-	-	-	-	-	-	-	-	-	-	-	
465	123	69	254	107	61	44	903	220	1.635	592	081
6	2	1	4	3	-	-	12	4	22	5	
451	121	68	248	102	59	43	879	213	1.599	583	
8	-	-	2	2	2	1	12	3	14	4	
219	60	26	178	85	25	22	482	133	821	305	082
1	-	-	2	1	-	-	3	1	4	2	
4	-	-	4	1	1	1	9	2	9	2	
214	60	26	172	83	24	21	470	130	808	301	







## per sesso, classe di età e condizione non professionale

CASALINGHE	DA 14 ANNI IN POI								TOTALE		Codice dei Comuni
	STUDENTI		RITIRATI DAL LAVORO		ALTRI		TOTALE		MF	M	
	MF	M	MF	M	MF	M	MF	M			
595	136	67	230	119	57	42	1.018	228	1.635	531	097
69	18	8	39	25	14	10	140	43	176	62	
525	118	59	191	94	43	32	877	185	1.458	469	
1	-	-	-	-	-	-	1	-	1	-	
601	128	63	330	131	43	37	1.102	231	1.664	520	098
22	3	2	10	6	-	-	35	8	51	16	
579	125	61	320	125	43	37	1.067	223	1.613	504	
-	-	-	-	-	-	-	-	-	-	-	
278	72	31	187	89	39	31	576	151	930	333	099
3	-	-	2	1	-	-	5	1	5	1	
275	72	31	185	88	39	31	571	150	924	331	
-	-	-	-	-	-	-	-	-	1	1	
84	41	10	151	69	8	6	284	85	448	167	100
2	2	1	1	1	-	-	5	2	9	3	
82	39	9	148	68	8	6	277	83	437	164	
-	-	-	2	-	-	-	2	-	2	-	
349	114	56	208	101	43	34	714	191	1.165	436	101
8	2	1	2	1	1	-	13	2	21	8	
340	112	55	205	100	42	34	699	189	1.142	428	
1	-	-	1	-	-	-	2	-	2	-	
170	46	26	142	56	26	20	384	102	557	186	102
34	4	3	31	17	9	8	78	28	108	47	
135	42	23	111	39	17	12	305	74	448	139	
1	-	-	-	-	-	-	1	-	1	-	
144	28	9	96	35	23	19	291	63	477	165	103
7	1	1	4	3	1	1	13	5	16	8	
137	27	8	92	32	22	18	278	58	461	157	
-	-	-	-	-	-	-	-	-	-	-	
468	74	30	380	189	98	70	1.020	289	1.742	662	104
1	-	-	2	1	-	-	3	1	3	1	
467	74	30	377	187	98	70	1.016	287	1.738	660	
-	-	-	1	1	-	-	1	1	1	1	
104	23	15	60	36	26	23	213	74	300	118	105
54	12	8	41	22	13	11	120	41	152	62	
50	11	7	18	13	13	12	92	32	147	55	
-	-	-	1	1	-	-	1	1	1	1	
373	100	42	186	83	51	40	710	165	1.328	499	106
4	1	1	2	1	1	1	8	3	9	3	
367	99	41	183	82	50	39	699	162	1.316	496	
2	-	-	1	-	-	-	3	-	3	-	
420	100	50	296	149	58	36	874	235	1.391	514	107
42	21	14	15	11	2	2	80	27	124	52	
377	79	36	281	138	56	34	793	208	1.264	462	
1	-	-	-	-	-	-	1	-	3	-	
767	166	83	454	213	121	82	1.508	378	2.921	1.095	108
-	-	-	1	-	-	-	1	-	1	-	
767	166	83	453	213	121	82	1.507	378	2.920	1.095	
-	-	-	-	-	-	-	-	-	-	-	
306	53	27	171	87	55	36	585	150	1.131	417	109
1	-	-	3	3	-	-	4	3	4	3	
305	53	27	168	84	55	36	581	147	1.127	414	
-	-	-	-	-	-	-	-	-	-	-	
473	92	49	223	124	61	43	849	216	1.588	586	110
9	3	1	3	2	1	1	16	4	21	8	
460	89	48	219	122	60	42	828	212	1.562	578	
4	-	-	1	-	-	-	5	-	5	-	

## segue TAV. 10 - Popolazione residente non attiva

Codice dei Comuni	COMUNI GRUPPO LINGUISTICO DI APPARTENENZA	MENO DI 14 ANNI							
		BAMBINI CHE FREQUENTANO LA SCUOLA MATERNA		SCOLARI E STUDENTI		ALTRI		TOTALE	
		MF	M	MF	M	MF	M	MF	M
111	VARNA - VAHRN	88	54	464	223	185	93	737	370
	ITALIANO	9	5	58	26	16	8	83	39
	TEDESCO	79	49	406	197	167	83	652	329
	LADINO	-	-	-	-	2	2	2	2
116	VELTURNO - FELDTURNS	63	37	365	170	176	83	604	290
	ITALIANO	-	-	1	-	-	-	1	-
	TEDESCO	63	37	364	170	176	83	603	290
	LADINO	-	-	-	-	-	-	-	-
112	VERANO - VOERAN	2	1	124	62	79	40	205	103
	ITALIANO	-	-	-	-	-	-	-	-
	TEDESCO	2	1	124	62	79	40	205	103
	LADINO	-	-	-	-	-	-	-	-
113	VILLABASSA - NIEDERDORF	30	21	168	90	84	25	242	136
	ITALIANO	3	2	3	2	4	3	10	7
	TEDESCO	27	19	165	88	40	22	232	129
	LADINO	-	-	-	-	-	-	-	-
114	VILLANDRO - VILLANDERS	38	18	271	131	134	71	443	220
	ITALIANO	-	-	2	2	1	-	3	2
	TEDESCO	38	18	269	129	133	71	440	218
	LADINO	-	-	-	-	-	-	-	-
115	VIPITENO - STERZING	135	71	778	404	283	127	1.196	602
	ITALIANO	37	24	196	101	58	28	291	153
	TEDESCO	98	47	581	303	225	99	904	449
	LADINO	-	-	1	-	-	-	1	-
	TOTALE PROVINCIA	9.591	4.874	58.213	29.703	21.379	10.948	89.183	45.525
	ITALIANO	2.600	1.345	13.938	7.202	3.200	1.625	19.738	10.172
	TEDESCO	6.616	3.343	41.539	21.173	17.104	8.788	65.259	33.304
	LADINO	375	186	2.736	1.328	1.075	535	4.186	2.049

## per sesso, classe di età e condizione non professionale

CASALINGHE	DA 14 ANNI IN POI								TOTALE		Codice dei Comuni
	STUDENTI		RITIRATI DAL LAVORO		ALTRI		TOTALE		MF	M	
	MF	M	MF	M	MF	M	MF	M			
495	189	96	213	108	42	30	939	234	1.676	604	111
45	16	9	26	19	3	3	90	31	173	70	
445	173	87	184	87	39	27	841	201	1.493	530	
5	-	-	3	2	-	-	8	2	10	4	
266	87	40	184	77	30	26	567	143	1.171	433	116
1	2	-	3	2	-	-	6	2	7	2	
263	85	40	181	75	29	26	558	141	1.161	431	
2	-	-	-	-	1	-	3	-	3	-	
109	19	9	77	36	13	7	218	52	423	155	112
-	-	-	-	-	1	-	1	-	1	-	
109	19	9	77	36	12	7	217	52	422	155	
-	-	-	-	-	-	-	-	-	-	-	
226	53	28	157	68	23	20	459	116	701	252	113
13	1	1	10	9	-	-	24	10	34	17	
213	52	27	147	59	23	20	435	106	667	235	
-	-	-	-	-	-	-	-	-	-	-	
181	50	21	177	72	26	21	434	114	877	334	114
1	-	-	-	-	-	-	1	-	4	2	
180	50	21	177	72	25	21	432	114	872	332	
-	-	-	-	-	1	-	1	-	1	-	
861	321	166	419	231	63	51	1.664	448	2.860	1.050	115
201	84	45	85	67	14	12	384	124	675	277	
658	237	121	332	163	49	39	1.276	323	2.180	772	
2	-	-	2	1	-	-	4	1	5	1	
73.577	23.903	11.831	44.501	23.086	8.185	5.924	150.166	40.841	239.349	86.366	
22.655	8.964	4.582	14.634	9.401	2.157	1.566	48.410	15.549	68.148	25.721	
47.774	14.008	6.787	28.096	12.835	5.563	4.014	95.441	23.636	160.700	56.940	
3.148	931	462	1.771	850	465	344	6.315	1.656	10.501	3.705	







## segue TAV. 11 - Abitazioni occupate, altri tipi di alloggio

Codice dei Comuni	COMUNI GRUPPO LINGUISTICO DI APPARTENENZA DEL CAPO FAMIGLIA	ABITAZIONI OCCUPATE										Altri tipi di alloggio	
		NUMERO	Superficie m <sup>2</sup>	STANZE				Numero medio di stanze per abitazione	Occupanti	Numero medio occu- panti per abitazione	Numero medio occu- panti per stanza	Nu- mero	Occu- panti
				Adibite esclusiva- mente o promiscua- mente ad abitazione	Cucine	Adibite esclusiva- mente ad altro uso	TOTALE						
028	DOBBIACO - TOBLACH	711	63.531	2.578	663	95	3.336	4,7	2.797	3,9	0,9	1	1
	ITALIANO	128	11.373	461	112	12	585	4,6	398	3,1	0,7	-	-
	TEDESCO	581	52.003	2.112	549	83	2.744	4,7	2.392	4,1	0,9	1	1
	LADINO	2	155	5	2	-	7	3,5	7	3,5	1,0	-	-
029	EGNA - NEUMARKT	1.132	103.232	3.849	1.099	95	5.043	4,5	3.605	3,2	0,7	2	9
	ITALIANO	482	41.705	1.550	467	33	2.050	4,3	1.485	3,1	0,7	2	9
	TEDESCO	645	61.056	2.281	627	62	2.970	4,6	2.105	3,3	0,7	-	-
	LADINO	5	471	18	5	-	23	4,6	15	3,0	0,7	-	-
030	FALZES - PFALZEN	365	41.616	1.685	353	22	2.060	5,6	1.746	4,8	0,9	-	-
	ITALIANO	6	539	21	6	-	27	4,5	21	3,5	0,8	-	-
	TEDESCO	354	40.397	1.642	342	21	2.005	5,7	1.704	4,8	0,9	-	-
	LADINO	5	680	22	5	1	28	5,6	21	4,2	0,8	-	-
031	FIE' ALLO SCILIAR - VOELS AM SCHLERN	624	50.816	2.234	592	26	2.852	4,6	2.474	4,0	0,9	-	-
	ITALIANO	37	3.061	119	34	2	155	4,2	117	3,2	0,8	-	-
	TEDESCO	585	47.585	2.109	556	24	2.689	4,6	2.351	4,0	0,9	-	-
	LADINO	2	170	6	2	-	8	4,0	6	3,0	0,8	-	-
032	FORTEZZA - FRANZENSPESTE	344	25.708	1.043	312	29	1.384	4,0	1.103	3,2	0,8	-	-
	ITALIANO	196	14.103	550	177	2	729	3,7	590	3,0	0,8	-	-
	TEDESCO	142	11.078	476	130	15	621	4,4	496	3,5	0,8	-	-
	LADINO	6	527	17	5	12	34	5,7	17	2,8	0,8	-	-
033	FUNES - VILLNOESS	494	45.536	1.983	468	51	2.502	5,1	2.189	4,4	0,9	1	1
	ITALIANO	4	228	13	3	-	16	4,0	10	2,5	0,6	-	-
	TEDESCO	489	45.238	1.966	465	51	2.482	5,1	2.174	4,4	0,9	1	1
	LADINO	1	70	4	-	-	4	4,0	5	5,0	1,3	-	-
034	GAIS - GAIS	510	55.069	2.219	492	30	2.741	5,4	2.244	4,4	0,8	-	-
	ITALIANO	11	831	36	8	-	44	4,0	34	3,1	0,8	-	-
	TEDESCO	495	53.920	2.169	480	30	2.679	5,4	2.191	4,4	0,8	-	-
	LADINO	4	318	14	4	-	18	4,5	19	4,8	1,1	-	-
035	GARGAZZONE - GARGAZON	297	27.509	1.082	282	27	1.391	4,7	1.007	3,4	0,7	3	6
	ITALIANO	89	8.103	303	83	1	387	4,3	278	3,1	0,7	-	-
	TEDESCO	208	19.406	779	199	26	1.004	4,8	729	3,5	0,7	3	6
	LADINO	-	-	-	-	-	-	-	-	-	-	-	-
036	GLORENZA - GIUBENS	221	20.253	795	214	6	1.015	4,6	691	3,1	0,7	-	-
	ITALIANO	21	1.757	71	15	-	86	4,1	68	3,2	0,8	-	-
	TEDESCO	200	18.496	724	199	6	929	4,6	623	3,1	0,7	-	-
	LADINO	-	-	-	-	-	-	-	-	-	-	-	-
037	LACES - LATSCH	1.010	91.582	3.823	978	149	4.950	4,9	3.784	3,7	0,8	3	7
	ITALIANO	37	2.967	112	31	-	143	3,9	126	3,4	0,9	-	-
	TEDESCO	973	88.615	3.711	947	149	4.807	4,9	3.658	3,8	0,8	3	7
	LADINO	-	-	-	-	-	-	-	-	-	-	-	-
038	LAGUNDO - ALGUND	1.098	95.240	3.830	1.027	121	4.978	4,5	3.515	3,2	0,7	-	-
	ITALIANO	183	13.874	526	168	5	699	3,8	547	3,0	0,8	-	-
	TEDESCO	911	81.113	3.292	855	116	4.263	4,7	2.957	3,2	0,7	-	-
	LADINO	4	253	12	4	-	16	4,0	11	2,8	0,7	-	-
039	LAION - LAJEN	463	39.072	1.734	450	20	2.204	4,8	1.841	4,0	0,8	-	-
	ITALIANO	19	1.439	58	16	-	74	3,9	51	2,7	0,7	-	-
	TEDESCO	437	37.226	1.657	427	20	2.104	4,8	1.770	4,1	0,8	-	-
	LADINO	7	407	19	7	-	26	3,7	20	2,9	0,8	-	-
040	LAIVES - LEIPEFS	3.800	296.536	11.593	3.550	176	15.319	4,0	12.191	3,2	0,8	5	15
	ITALIANO	2.753	203.364	8.010	2.561	98	10.669	3,9	8.698	3,2	0,8	5	15
	TEDESCO	1.036	92.310	3.552	981	78	4.611	4,5	3.462	3,3	0,8	-	-
	LADINO	11	862	31	8	-	39	3,5	31	2,8	0,8	-	-
041	LANA - LANA	2.209	196.933	8.024	2.028	187	10.239	4,6	7.421	3,4	0,7	-	-
	ITALIANO	226	17.246	685	202	7	894	4,0	685	3,0	0,8	-	-
	TEDESCO	1.977	179.251	7.323	1.820	180	9.323	4,7	6.716	3,4	0,7	-	-
	LADINO	6	436	16	6	-	22	3,7	20	3,3	0,9	-	-





## segue TAV. 11 - Abitazioni occupate, altri tipi di alloggio

Codice dei Comuni	COMUNI GRUPPO LINGUISTICO DI APPARTENENZA DEL CAPO FAMIGLIA	ABITAZIONI OCCUPATE										Altri tipi di alloggio	
		NUMERO	Superficie m <sup>2</sup>	STANZE				Numero medio di stanze per abitazione	Occupanti	Numero medio occupanti per abitazione	Numero medio occupanti per stanza	Numero	Occupanti
				Adibite esclusivamente o promiscuamente ad abitazione	Cucine	Adibite esclusivamente ad altro uso	TOTALE						
069	PROVES - PROVEIS	70	4.838	248	65	3	316	4,5	311	4,4	1,0	-	-
	ITALIANO	3	76	4	1	-	5	1,7	5	1,7	1,0	-	-
	TEDESCO	67	4.762	244	64	3	311	4,6	306	4,6	1,0	-	-
	LADINO	-	-	-	-	-	-	-	-	-	-	-	-
070	RACINES - RATSCHINGS	738	68.231	2.954	730	59	3.743	5,1	3.374	4,6	0,9	-	-
	ITALIANO	22	1.607	63	19	2	84	3,8	75	3,4	0,9	-	-
	TEDESCO	716	66.624	2.891	711	57	3.659	5,1	3.299	4,6	0,9	-	-
	LADINO	-	-	-	-	-	-	-	-	-	-	-	-
071	RASUN ANTERSELVA - RASEN ANTHOLZ	488	54.782	2.012	479	79	2.570	5,3	2.409	4,9	1,0	-	-
	ITALIANO	8	735	27	7	-	34	4,3	27	3,4	0,8	-	-
	TEDESCO	480	54.047	1.985	472	79	2.536	5,3	2.382	5,0	1,0	-	-
	LADINO	-	-	-	-	-	-	-	-	-	-	-	-
072	REMON - BITTEN	1.328	119.163	4.983	1.281	122	6.386	4,8	5.226	3,9	0,8	2	4
	ITALIANO	48	4.623	164	46	10	220	4,6	148	3,1	0,7	-	-
	TEDESCO	1.276	114.076	4.796	1.230	112	6.138	4,8	5.068	4,0	0,8	2	4
	LADINO	4	464	23	5	-	28	7,0	10	2,5	0,4	-	-
073	RIFIANC - RIFFIAN	240	27.620	1.094	240	14	1.348	5,6	988	4,1	0,7	-	-
	ITALIANO	6	583	19	6	-	25	4,2	23	3,8	0,9	-	-
	TEDESCO	234	27.037	1.075	234	14	1.323	5,7	965	4,1	0,7	-	-
	LADINO	-	-	-	-	-	-	-	-	-	-	-	-
074	RIO DI PUSTERIA - MUEHLBACH	545	49.450	2.048	506	40	2.594	4,8	2.492	4,0	0,9	1	3
	ITALIANO	38	2.843	111	36	1	148	3,9	117	3,1	0,8	-	-
	TEDESCO	504	46.398	1.928	467	39	2.434	4,8	2.060	4,1	0,9	1	3
	LADINO	3	209	9	3	-	12	4,0	15	5,0	1,3	-	-
075	RODENGO - RODENECK	218	20.567	845	213	67	1.125	5,2	916	4,2	0,9	1	1
	ITALIANO	1	80	5	1	1	7	7,0	2	2,0	0,3	-	-
	TEDESCO	217	20.487	840	212	66	1.118	5,2	914	4,2	0,9	1	1
	LADINO	-	-	-	-	-	-	-	-	-	-	-	-
076	SALORNC - SALURN	815	73.099	2.678	810	70	3.558	4,4	2.461	3,0	0,7	-	-
	ITALIANO	497	43.959	1.646	494	35	2.175	4,4	1.527	3,1	0,7	-	-
	TEDESCO	317	29.060	1.029	315	35	1.379	4,4	931	2,9	0,7	-	-
	LADINO	1	80	3	1	-	4	4,0	3	3,0	0,8	-	-
077	SAN CANDIDO - INNICHEN	724	67.261	2.690	688	79	3.457	4,8	2.787	3,8	0,8	1	1
	ITALIANO	157	13.180	510	146	12	668	4,3	524	3,3	0,8	1	1
	TEDESCO	561	53.660	2.163	537	67	2.767	4,9	2.248	4,0	0,8	-	-
	LADINO	6	421	17	5	-	22	3,7	15	2,5	0,7	-	-
079	SAN GENESIO ATESSINO - JENESIEN	486	46.109	2.031	482	14	2.527	5,2	2.125	4,4	0,8	1	1
	ITALIANO	9	601	27	9	-	36	4,0	35	3,9	1,0	-	-
	TEDESCO	477	45.508	2.004	473	14	2.491	5,2	2.090	4,4	0,8	1	1
	LADINO	-	-	-	-	-	-	-	-	-	-	-	-
080	SAN LEONARDO IN PASSIRIA - ST. LEONHARD IN PASSEIER	683	57.029	2.775	665	47	3.487	5,1	2.983	4,4	0,9	-	-
	ITALIANO	15	1.311	52	15	1	68	4,5	47	3,1	0,7	-	-
	TEDESCO	667	55.658	2.721	649	46	3.416	5,1	2.933	4,4	0,9	-	-
	LADINO	1	60	2	1	-	3	3,0	3	3,0	1,0	-	-
081	SAN LORENZO DI SEBATO - ST. LORENZEN	700	67.541	2.848	687	89	3.624	5,2	2.922	4,2	0,8	-	-
	ITALIANO	26	2.320	87	24	1	112	4,3	76	2,9	0,7	-	-
	TEDESCO	660	64.029	2.710	649	88	3.447	5,2	2.786	4,2	0,8	-	-
	LADINO	14	1.192	51	14	-	65	4,6	60	4,3	0,9	-	-
082	SAN MARTINO IN BADIA - ST. MARTIN IN THURN	321	34.122	1.619	274	43	1.936	6,0	1.382	4,3	0,7	5	8
	ITALIANO	2	150	6	1	-	7	3,5	5	2,5	0,7	1	1
	TEDESCO	1	150	5	1	-	6	6,0	2	2,0	0,3	-	-
	LADINO	318	33.822	1.608	272	43	1.923	6,0	1.375	4,3	0,7	4	7

## segue TAV. 11 - Abitazioni occupate, altri tipi di alloggio

Codice dei Comuni	COMUNI GRUPPO LINGUISTICO DI APPARTENENZA DEL CAPO FAMIGLIA	ABITAZIONI OCCUPATE										Altri tipi di alloggio	
		NUMERO	Superficie m <sup>2</sup>	STANZE				Numero medio di stanze per abitazione	Occupanti	Numero medio occupanti per abitazione	Numero medio occupanti per stanza	Nu- mero	Occu- panti
				Adibite esclusiva- mente o promiscua- mente ad abitazione	Cucine	Adibite esclusiva- mente ad altro uso	TOTALE						
083	SAN MARTINO IN PASSIRIA - ST. MARTIN IN PASSEIER	594	47.765	2.362	584	37	2.983	5,0	2.606	4,4	0,9	-	-
	ITALIANO	8	603	25	8	-	33	4,1	32	4,0	1,0	-	-
	TEDESCO	586	47.162	2.337	576	37	2.950	5,0	2.574	4,4	0,9	-	-
	LADINO	-	-	-	-	-	-	-	-	-	-	-	-
084	SAN PANCRAZIO - ST. PANKRAZ IN ULTEN	441	33.395	1.619	412	1	2.032	4,6	1.745	4,0	0,9	1	2
	ITALIANO	9	602	28	9	-	37	4,1	40	4,4	1,1	-	-
	TEDESCO	430	32.623	1.587	401	1	1.989	4,6	1.693	3,9	0,9	1	2
	LADINO	2	170	4	2	-	6	3,0	12	6,0	2,0	-	-
085	SANTA CRISTINA VALGARDENA - ST. CHRISTINA IN GROEDEN	435	36.320	1.596	422	113	2.131	4,9	1.555	3,6	0,8	-	-
	ITALIANO	14	1.054	47	13	-	60	4,3	35	2,5	0,6	-	-
	TEDESCO	24	1.886	77	19	7	103	4,3	81	3,4	0,8	-	-
	LADINO	397	33.380	1.472	390	106	1.968	5,0	1.439	3,6	0,8	-	-
086	SARENTINO - SARNTAL	1.420	137.457	6.013	1.332	208	7.553	5,3	5.920	4,2	0,8	7	15
	ITALIANO	27	2.205	93	23	3	119	4,4	79	2,9	0,7	-	-
	TEDESCO	1.392	135.152	5.916	1.308	205	7.429	5,3	5.838	4,2	0,8	7	15
	LADINO	1	100	4	1	-	5	5,0	3	3,0	0,6	-	-
087	SCENA - SCENNA	570	53.476	2.285	518	92	2.895	5,1	2.429	4,3	0,9	-	-
	ITALIANO	4	389	14	4	-	18	4,5	15	3,8	0,8	-	-
	TEDESCO	565	53.027	2.268	513	92	2.873	5,1	2.411	4,3	0,9	-	-
	LADINO	1	60	3	1	-	4	4,0	3	3,0	0,8	-	-
088	SELVA DEI MOLINI - MUEHLWALD	277	32.816	1.338	276	1	1.615	5,8	1.448	5,2	0,9	-	-
	ITALIANO	2	246	12	2	-	14	7,0	14	7,0	1,0	-	-
	TEDESCO	275	32.570	1.326	274	1	1.601	5,8	1.434	5,2	0,9	-	-
	LADINO	-	-	-	-	-	-	-	-	-	-	-	-
089	SELVA DI VALGARDENA - WOLKENSTEIN IN GROEDEN	616	50.418	2.205	565	94	2.864	4,6	2.263	3,7	0,8	-	-
	ITALIANO	51	4.050	170	44	2	216	4,2	194	3,8	0,9	-	-
	TEDESCO	30	2.304	91	22	8	121	4,0	89	3,0	0,8	-	-
	LADINO	535	44.064	1.944	499	84	2.527	4,7	1.980	3,7	0,8	-	-
118	SENALE-S. FELICE - U. L. FRAU IM WALDE-ST. FELIX	180	13.268	546	174	16	736	4,1	703	3,9	1,0	-	-
	ITALIANO	6	460	15	5	1	21	3,5	10	1,7	0,5	-	-
	TEDESCO	174	12.808	531	169	15	715	4,1	693	4,0	1,0	-	-
	LADINO	-	-	-	-	-	-	-	-	-	-	-	-
091	SENALES - SCHNALS	262	24.374	1.148	252	16	1.416	5,4	1.309	5,0	0,9	-	-
	ITALIANO	7	676	27	7	-	34	4,9	30	4,3	0,9	-	-
	TEDESCO	255	23.698	1.121	245	16	1.382	5,4	1.279	5,0	0,9	-	-
	LADINO	-	-	-	-	-	-	-	-	-	-	-	-
092	SESTO - SEXTEN	440	38.253	1.552	412	19	1.983	4,5	1.761	4,0	0,9	-	-
	ITALIANO	8	516	25	5	-	30	3,8	24	3,0	0,8	-	-
	TEDESCO	432	37.737	1.527	407	19	1.953	4,5	1.737	4,0	0,9	-	-
	LADINO	-	-	-	-	-	-	-	-	-	-	-	-
093	SILANDRO - SCHLANDERS	1.248	109.037	4.786	1.196	97	6.079	4,9	4.678	3,7	0,8	-	-
	ITALIANO	84	6.821	263	76	1	340	4,0	277	3,3	0,8	-	-
	TEDESCO	1.160	101.896	4.511	1.117	96	5.724	4,9	4.387	3,8	0,8	-	-
	LADINO	4	320	12	3	-	15	3,8	14	3,5	0,9	-	-
094	SLUDERNO - SCHLUDERNS	392	29.557	1.450	323	19	1.792	4,6	1.585	4,0	0,9	-	-
	ITALIANO	9	772	35	8	-	43	4,8	32	3,6	0,7	-	-
	TEDESCO	383	28.785	1.415	315	19	1.749	4,6	1.553	4,1	0,9	-	-
	LADINO	-	-	-	-	-	-	-	-	-	-	-	-
095	STELVIO - STILFS	396	31.215	1.597	362	21	1.980	5,0	1.399	3,5	0,7	-	-
	ITALIANO	11	704	31	11	3	45	4,1	35	3,2	0,8	-	-
	TEDESCO	385	30.511	1.566	351	18	1.935	5,0	1.364	3,5	0,7	-	-
	LADINO	-	-	-	-	-	-	-	-	-	-	-	-
096	TERENTO - TERENTEN	251	25.871	1.082	239	50	1.371	5,5	1.317	5,2	1,0	-	-
	ITALIANO	-	-	-	-	-	-	-	-	-	-	-	-
	TEDESCO	250	25.801	1.079	238	50	1.367	5,5	1.315	5,3	1,0	-	-
	LADINO	1	70	3	1	-	4	4,0	2	2,0	0,5	-	-





## segue TAV. 11 - Abitazioni occupate, altri tipi di alloggio

Codice dei Comuni	COMUNI GRUPPO LINGUISTICO DI APPARTENENZA DEL CAPO FAMIGLIA	ABITAZIONI OCCUPATE										Altri tipi di alloggio	
		NUMERO	Superficie m <sup>2</sup>	STANZE				Numero medio di stanze per abitazione	Occupanti	Numero medio occupanti per abitazione	Numero medio occupanti per stanza	Numero	Occupanti
				Adibite esclusivamente o promiscuamente ad abitazione	Cucine	Adibite esclusivamente ad altro uso	TOTALE						
111	VARNA - VAHRN	805	71.553	3.005	764	33	3.802	4,7	3.006	3,7	0,8	1	1
	ITALIANO	137	11.475	465	121	5	591	4,3	447	3,3	0,8	-	-
	TEDESCO	659	59.272	2.505	635	27	3.167	4,8	2.530	3,8	0,8	1	1
	LADINO	9	806	35	8	1	44	4,9	29	3,2	0,7	-	-
116	VELTURNO - FELDTURNS	418	43.726	1.656	410	16	2.082	5,0	2.005	4,8	1,0	1	5
	ITALIANO	6	442	18	4	1	23	3,8	24	4,0	1,1	-	-
	TEDESCO	411	43.214	1.636	405	15	2.056	5,0	1.980	4,8	1,0	1	5
	LADINO	1	70	2	1	-	3	3,0	1	1,0	0,3	-	-
112	VERANO - VOERAN	118	10.019	557	119	2	678	5,7	687	5,8	1,0	1	2
	ITALIANO	-	-	-	-	-	-	-	-	-	-	-	-
	TEDESCO	118	10.019	557	119	2	678	5,7	687	5,8	1,0	1	2
	LADINO	-	-	-	-	-	-	-	-	-	-	-	-
113	VILLABASSA - NIEDERDORF	337	35.261	1.397	320	66	1.783	5,3	1.186	3,5	0,7	3	4
	ITALIANO	33	2.786	114	31	6	151	4,6	100	3,0	0,7	-	-
	TEDESCO	304	32.475	1.283	289	60	1.632	5,4	1.086	3,6	0,7	3	4
	LADINO	-	-	-	-	-	-	-	-	-	-	-	-
114	VILLANDRO - VILLANDERS	356	40.122	1.722	347	4	2.073	5,8	1.654	4,6	0,8	-	-
	ITALIANO	2	140	6	2	-	8	4,0	7	3,5	0,9	-	-
	TEDESCO	353	39.932	1.714	344	4	2.062	5,8	1.646	4,7	0,8	-	-
	LADINO	1	50	2	1	-	3	3,0	1	1,0	0,3	-	-
115	VIPITENO - STERZING	1.592	135.043	5.334	1.407	160	6.901	4,3	5.132	3,2	0,8	-	-
	ITALIANO	487	38.998	1.502	416	24	1.942	4,0	1.527	3,1	0,8	-	-
	TEDESCO	1.100	95.560	3.812	988	136	4.936	4,5	3.588	3,3	0,7	-	-
	LADINO	5	485	20	3	-	23	4,6	17	3,4	0,7	-	-
	TOTALE PROVINCIA	121.622	10.360.113	417.976	111.288	8.796	538.060	4,4	417.484	3,4	0,8	307	641
	ITALIANO	43.361	3.327.080	127.015	37.995	1.618	166.628	3,8	129.684	3,0	0,8	161	365
	TEDESCO	73.472	6.594.795	272.076	68.812	6.332	347.220	4,7	269.697	3,7	0,8	137	258
	LADINO	4.789	438.238	18.885	4.481	846	24.212	5,1	18.103	3,8	0,8	9	18

TAV. 12 - Abitazioni occupate per numero di stanze

Codice dei Comuni	COMUNI GRUPPO LINGUISTICO DI APPARTENENZA DEL CAPO FAMIGLIA	ABITAZIONI CON STANZE						
		1	2	3	4	5	6 e più	
							Abitazioni	Stanze
001	ALDINO - ALDEIN	7	22	53	86	71	113	769
	ITALIANO	1	-	1	3	-	-	-
	TEDESCO	6	22	51	83	71	113	769
	LADINO	-	-	1	-	-	-	-
002	ANDRIANO - ANDRIAN	2	11	27	56	38	48	362
	ITALIANO	1	-	1	2	-	2	13
	TEDESCO	1	11	26	54	38	46	349
	LADINO	-	-	-	-	-	-	-
003	ANTERIVO - ALTREI	-	10	43	48	16	7	53
	ITALIANO	-	3	7	3	1	-	-
	TEDESCO	-	7	36	45	15	7	53
	LADINO	-	-	-	-	-	-	-
004	APPIANO SULLA STRADA DEL VINO EPPAN AN DER WEINSTRASSE	69	165	468	895	658	641	4.638
	ITALIANO	7	30	63	136	86	79	546
	TEDESCO	60	135	402	757	572	558	4.056
	LADINO	2	-	3	2	-	4	36
005	AVELENGO - HAPFLING	22	13	25	32	31	39	262
	ITALIANO	-	-	-	1	1	1	7
	TEDESCO	22	13	25	31	30	38	255
	LADINO	-	-	-	-	-	-	-
006	BADIA - ABTEI	6	26	80	138	172	198	1.468
	ITALIANO	-	-	2	4	5	4	34
	TEDESCO	-	1	2	3	3	-	-
	LADINO	6	25	76	131	164	194	1.434
007	BARBIANO - PARBIAN	6	19	52	131	71	79	625
	ITALIANO	-	-	6	18	6	-	-
	TEDESCO	6	18	46	112	65	78	618
	LADINO	-	1	-	1	-	1	7
008	BOLZANO - BOZEN	730	3.871	10.318	11.857	5.673	2.503	17.095
	ITALIANO	435	2.954	8.184	9.038	3.980	1.464	9.796
	TEDESCO	289	889	2.072	2.736	1.646	1.013	7.128
	LADINO	6	28	62	83	47	26	171
009	BRAIES - PRAGS	1	3	19	35	40	36	235
	ITALIANO	-	-	2	1	-	-	-
	TEDESCO	1	3	17	33	39	36	235
	LADINO	-	-	-	1	1	-	-
010	BRENNEBO - BRENNER	10	38	156	211	117	119	819
	ITALIANO	3	7	75	108	31	10	78
	TEDESCO	7	31	81	101	86	109	741
	LADINO	-	-	-	2	-	-	-
011	BRESSANOME - BRIEN	84	314	793	1.375	1.000	974	7.436
	ITALIANO	30	105	306	573	363	176	1.208
	TEDESCO	52	204	473	772	627	785	6.103
	LADINO	2	5	14	30	10	13	125
012	BROMZOLO - BRANZOLL	-	43	114	184	105	59	422
	ITALIANO	-	24	81	114	57	26	191
	TEDESCO	-	19	33	69	48	33	231
	LADINO	-	-	-	1	-	-	-
013	BRUNICO - BRUNECK	50	164	505	1.000	917	660	4.671
	ITALIANO	9	40	99	238	205	95	648
	TEDESCO	40	119	388	726	684	547	3.899
	LADINO	1	5	18	36	28	18	124
014	CAINES - KUENS	-	1	4	10	11	26	214
	ITALIANO	-	-	-	1	1	-	-
	TEDESCO	-	1	4	9	10	26	214
	LADINO	-	-	-	-	-	-	-

## segue TAV. 12 - Abitazioni occupate per numero di stanze

Codice dei Comuni	COMUNI GRUPPO LINGUISTICO DI APPARTENENZA DEL CAPO FAMIGLIA	ABITAZIONI CON STANZE						
		1	2	3	4	5	6 e più	
							Abitazioni	Stanze
015	CALDARO SULLA STRADA DEL VINO KALTERN AN DER WEINSTRASSE	14	113	395	558	332	345	2.468
	ITALIANO	1	5	28	44	17	15	97
	TEDESCO	13	108	365	513	315	329	2.362
	LADINO	-	-	2	1	-	1	9
016	CAMPO DI TRENIS - FREIENFELD	1	24	45	138	126	185	1.306
	ITALIANO	-	4	10	16	4	2	12
	TEDESCO	1	20	35	121	122	183	1.294
	LADINO	-	-	-	1	-	-	-
017	CAMPO TURES - SAND IN TAUPERS	8	35	100	207	295	348	2.565
	ITALIANO	1	1	2	13	9	8	49
	TEDESCO	7	34	96	194	286	339	2.505
	LADINO	-	-	2	-	-	1	11
018	CASTELBELLO-CIARDES - KASTELBELL-TSCHARS	2	28	86	134	128	195	1.423
	ITALIANO	-	-	5	8	5	1	7
	TEDESCO	2	28	81	126	123	194	1.416
	LADINO	-	-	-	-	-	-	-
019	CASTELROTTO - KASTELRUTH	29	61	188	406	398	304	2.262
	ITALIANO	-	2	5	16	18	10	75
	TEDESCO	28	53	157	330	322	220	1.625
	LADINO	1	6	26	60	58	74	562
020	CERMES - TSCHERMES	3	14	51	98	64	57	406
	ITALIANO	-	-	7	6	5	1	6
	TEDESCO	3	14	44	92	59	56	400
	LADINO	-	-	-	-	-	-	-
021	CHIENES - KIENS	6	22	91	131	149	167	1.179
	ITALIANO	-	2	4	3	5	1	7
	TEDESCO	6	19	86	128	140	166	1.172
	LADINO	-	1	1	-	4	-	-
022	CHIUSA - KLAUSEN	17	72	181	289	210	219	1.554
	ITALIANO	4	14	26	50	14	13	94
	TEDESCO	12	58	154	238	196	204	1.446
	LADINO	1	-	1	1	-	2	14
023	CORNEDO ALL'ISARCO - KARNEID	1	15	100	176	152	181	1.316
	ITALIANO	-	9	30	55	8	9	62
	TEDESCO	1	6	70	119	144	172	1.254
	LADINO	-	-	-	2	-	-	-
024	CORTACCIA SULLA STRADA DEL VINO KURTATSCH AN DER WEINSTRASSE	3	29	93	140	97	121	870
	ITALIANO	-	1	2	4	3	2	13
	TEDESCO	3	28	91	136	94	119	857
	LADINO	-	-	-	-	-	-	-
025	CORTINA SULLA STRADA DEL VINO KURTINIG AN DER WEINSTRASSE	-	8	24	52	33	29	193
	ITALIANO	-	2	6	23	9	10	62
	TEDESCO	-	6	18	28	23	19	131
	LADINO	-	-	-	1	1	-	-
026	CORVARA IN BADIA - CORVARA	8	21	76	112	75	27	169
	ITALIANO	1	1	4	7	-	-	-
	TEDESCO	-	1	2	2	4	-	-
	LADINO	7	19	70	103	71	27	169
027	CURON VENOSTA - GSAUN IM VINSCHGAU	9	15	64	144	111	216	1.532
	ITALIANO	2	1	10	9	1	3	20
	TEDESCO	7	14	54	135	110	213	1.512
	LADINO	-	-	-	-	-	-	-

## segue TAV. 12 - Abitazioni occupate per numero di stanze

Codice dei Comuni	C O M U N I GRUPPO LINGUISTICO DI APPARTENENZA DEL CAPO FAMIGLIA	ABITAZIONI CON STANZE						
		1	2	3	4	5	6 e più	
							Abitazioni	Stanze
028	DOBBIACO - TOBLACH	10	51	105	198	188	159	1.177
	ITALIANO	2	9	18	48	35	16	144
	TEDESCO	8	42	86	149	153	143	1.033
	LADINO	-	-	1	1	-	-	-
029	EGNA - NEUMARKT	16	61	195	387	266	207	1.442
	ITALIANO	7	25	102	168	119	61	420
	TEDESCO	9	36	93	216	146	145	1.016
	LADINO	-	-	-	3	1	1	6
030	FALZES - PFALZEN	2	11	29	70	91	162	1.214
	ITALIANO	-	-	2	3	-	1	9
	TEDESCO	2	11	27	66	89	159	1.191
	LADINO	-	-	-	1	2	2	14
031	PIE' ALLO SCILIAI - VOELS AM SCHLEEN	11	31	94	192	164	132	909
	ITALIANO	-	2	9	12	11	3	21
	TEDESCO	11	29	84	180	152	129	888
	LADINO	-	-	1	-	1	-	-
032	FORTEZZA - FRANZENSFESTE	13	15	105	132	33	46	333
	ITALIANO	7	7	75	77	19	11	80
	TEDESCO	6	8	29	52	14	33	234
	LADINO	-	-	1	3	-	2	19
033	FUMES - VILLNOESS	13	33	60	112	119	157	1.200
	ITALIANO	-	1	1	-	1	1	6
	TEDESCO	13	32	59	111	118	156	1.194
	LADINO	-	-	-	1	-	-	-
034	GAIS - GAIS	3	10	75	100	88	234	1.653
	ITALIANO	-	1	3	4	1	2	12
	TEDESCO	3	9	71	95	86	231	1.635
	LADINO	-	-	1	1	1	1	6
035	GARGAZZONE - GARGAZON	4	18	44	93	65	73	522
	ITALIANO	1	5	13	41	15	14	98
	TEDESCO	3	13	31	52	50	59	424
	LADINO	-	-	-	-	-	-	-
036	GLOBENZA - GLUBNS	4	14	35	61	53	54	369
	ITALIANO	4	-	1	6	6	4	25
	TEDESCO	-	14	34	55	47	50	344
	LADINO	-	-	-	-	-	-	-
037	LACES - LATSCH	12	62	136	265	212	323	2.286
	ITALIANO	2	4	5	17	7	2	15
	TEDESCO	10	58	131	248	205	321	2.271
	LADINO	-	-	-	-	-	-	-
038	LAGUNDO - ALGUND	23	104	247	294	187	243	1.895
	ITALIANO	2	17	54	73	25	12	84
	TEDESCO	21	87	192	219	161	231	1.811
	LADINO	-	-	1	2	1	-	-
039	LAION - LAJEN	6	22	68	128	120	119	838
	ITALIANO	-	4	3	5	5	2	12
	TEDESCO	6	17	63	120	115	116	820
	LADINO	-	1	2	3	-	1	6
040	LAIVES - LEIFERS	30	265	965	1.542	654	344	2.426
	ITALIANO	23	206	754	1.166	446	158	1.078
	TEDESCO	7	58	207	371	207	186	1.348
	LADINO	-	1	4	5	1	-	-
041	LANA - LANA	48	132	399	663	447	520	3.843
	ITALIANO	9	14	51	95	34	23	154
	TEDESCO	39	118	345	566	412	497	3.689
	LADINO	-	-	3	2	1	-	-

## segue TAV. 12 - Abitazioni occupate per numero di stanze

Codice dei Comuni	COMUNI GRUPPO LINGUISTICO DI APPARTENENZA DEL CAPO FAMIGLIA	ABITAZIONI CON STANZE						
		1	2	3	4	5	6 e più	
							Abitazioni	Stanze
042	LASA - LAAS	18	45	127	219	200	273	1.907
	ITALIANO	-	-	8	20	5	7	47
	TEDESCO	18	45	119	199	194	266	1.860
	LADINO	-	-	-	-	1	-	-
043	LAUREGMO - LAUREIN	1	5	12	31	21	22	147
	ITALIANO	1	-	-	-	1	1	6
	TEDESCO	-	5	12	31	20	21	141
	LADINO	-	-	-	-	-	-	-
117	LA VALLE - WENGEN	-	4	10	31	39	131	996
	ITALIANO	-	-	1	-	-	1	9
	TEDESCO	-	-	-	-	-	-	-
	LADINO	-	4	9	31	39	130	987
044	LUSON - LUESEN	3	13	48	53	75	110	750
	ITALIANO	-	-	-	1	1	-	-
	TEDESCO	3	13	47	52	74	110	750
	LADINO	-	-	1	-	-	-	-
045	MAGRE' SULLA STRADA DEL VINO MARGREID AN DER WEINSTRASSE	4	22	56	100	64	64	500
	ITALIANO	-	6	21	28	14	17	137
	TEDESCO	4	16	35	72	49	47	363
	LADINO	-	-	-	-	1	-	-
046	MALLES VENOSTA - MALS IM VINSCHGAU	16	35	137	303	259	310	2.205
	ITALIANO	6	-	6	27	19	9	61
	TEDESCO	10	35	131	275	240	301	2.144
	LADINO	-	-	-	1	-	-	-
047	MAREBBE - ENNEBERG	3	13	43	119	101	268	2.027
	ITALIANO	-	2	1	6	4	4	25
	TEDESCO	-	1	3	4	3	2	13
	LADINO	3	10	39	109	94	262	1.989
048	MARLENGO - MARLING	15	49	114	197	113	132	992
	ITALIANO	1	14	30	49	19	6	45
	TEDESCO	14	35	84	147	94	126	947
	LADINO	-	-	-	1	-	-	-
049	MARTELLO - MARTELL	12	14	29	57	44	69	473
	ITALIANO	-	1	-	1	-	-	-
	TEDESCO	12	13	29	56	44	69	473
	LADINO	-	-	-	-	-	-	-
050	MELTINA - MOELTEN	2	9	26	54	53	97	727
	ITALIANO	-	-	-	-	-	-	-
	TEDESCO	2	9	26	54	53	96	721
	LADINO	-	-	-	-	-	1	6
051	MERANO - MERAN	402	1.099	3.012	3.794	1.998	1.096	8.184
	ITALIANO	157	485	1.668	2.133	1.062	392	2.846
	TEDESCO	240	608	1.323	1.637	925	699	5.294
	LADINO	5	6	21	24	11	5	44
052	MONGUELPO - WELSBERG	3	22	67	149	137	167	1.208
	ITALIANO	-	4	6	14	11	6	40
	TEDESCO	3	18	61	134	125	161	1.168
	LADINO	-	-	-	1	1	-	-
053	MONTAGNA - MONTAN	6	23	79	126	68	79	623
	ITALIANO	1	2	7	11	5	5	48
	TEDESCO	5	21	72	115	63	73	569
	LADINO	-	-	-	-	-	1	6
054	MOSO IN PASSIRIA - MOOS IN PASSEIER	-	21	32	54	75	210	1.489
	ITALIANO	-	-	1	1	1	-	-
	TEDESCO	-	21	31	53	74	210	1.489
	LADINO	-	-	-	-	-	-	-

## segue TAV. 12 - Abitazioni occupate per numero di stanze

Codice dei Comuni	COMUNI GRUPPO LINGUISTICO DI APPARTENENZA DEL CAPO FAMIGLIA	ABITAZIONI CON STANZE						
		1	2	3	4	5	6 e più	
							Abitazioni	Stanze
055	NALLES - NALS	2	26	69	91	84	91	650
	ITALIANO	-	4	3	6	1	3	21
	TEDESCO	2	22	66	85	92	88	629
	LADINO	-	-	-	-	1	-	-
056	NATURNO - NATURNS	19	83	165	241	205	310	2.188
	ITALIANO	1	1	5	17	8	9	71
	TEDESCO	18	82	160	224	196	301	2.117
	LADINO	-	-	-	-	1	-	-
057	NAZ-SCIAVES - NATZ-SCHABS	8	27	70	99	87	99	712
	ITALIANO	1	6	11	7	6	5	36
	TEDESCO	7	21	59	92	81	93	668
	LADINO	-	-	-	-	-	1	8
058	NOVA LEVANTE - WELSCHNOFEN	2	16	44	109	137	124	899
	ITALIANO	-	2	1	5	3	2	12
	TEDESCO	2	14	43	104	133	121	878
	LADINO	-	-	-	-	1	1	9
059	NOVA PONENTE - DEUTSCHNOFEN	17	40	139	173	161	227	1.721
	ITALIANO	1	-	1	2	6	3	18
	TEDESCO	16	40	138	171	155	223	1.697
	LADINO	-	-	-	-	-	1	6
060	ORA - AUER	19	47	112	267	172	154	1.229
	ITALIANO	9	19	44	118	61	42	404
	TEDESCO	10	28	68	148	111	112	825
	LADINO	-	-	-	1	-	-	-
061	ORTISEI - ST. ULRICH IN GROEDEN	25	27	116	360	353	314	2.275
	ITALIANO	2	1	14	37	26	11	75
	TEDESCO	5	3	10	31	32	16	101
	LADINO	18	23	92	292	295	287	2.099
062	PARCINES - PARTSCHINS	7	35	144	165	142	173	1.199
	ITALIANO	-	3	6	11	6	3	18
	TEDESCO	7	32	138	154	136	169	1.175
	LADINO	-	-	-	-	-	1	6
063	PERCA - PERCHA	-	5	24	45	64	99	683
	ITALIANO	-	-	2	-	3	-	-
	TEDESCO	-	5	22	44	61	99	683
	LADINO	-	-	-	1	-	-	-
064	PLAUS - PLAUS	1	11	13	16	20	21	154
	ITALIANO	-	-	1	-	-	-	-
	TEDESCO	1	11	12	16	20	21	154
	LADINO	-	-	-	-	-	-	-
065	PONTE GARDENA - WAIDBRUCK	-	2	12	18	18	12	99
	ITALIANO	-	-	2	2	3	3	19
	TEDESCO	-	2	10	16	15	9	80
	LADINO	-	-	-	-	-	-	-
066	POSTAL - BURGSTALL	4	11	73	112	72	62	455
	ITALIANO	2	5	29	49	23	11	97
	TEDESCO	2	6	43	63	49	51	358
	LADINO	-	-	1	-	-	-	-
067	PRATO ALLO STELVIO - PRAD AM STILFSEERJOCH	2	34	105	222	166	195	1.372
	ITALIANO	-	2	4	17	11	3	21
	TEDESCO	2	32	101	205	155	191	1.342
	LADINO	-	-	-	-	-	1	9
068	PREDOI - PRETTAU	1	2	8	18	45	77	517
	ITALIANO	-	-	-	1	-	-	-
	TEDESCO	1	2	8	17	45	77	517
	LADINO	-	-	-	-	-	-	-

## segue TAV. 12 - Abitazioni occupate per numero di stanze

Codice dei Comuni	COMUNI GRUPPO LINGUISTICO DI APPARTENENZA DEL CAPO FAMIGLIA	ABITAZIONI CON STANZE						
		1	2	3	4	5	6 e più	
							Abitazioni	Stanze
069	PROVES - PROVEIS	6	4	5	19	19	17	116
	ITALIANO	2	-	1	-	-	-	-
	TEDESCO	4	4	4	19	19	17	116
	LADINO	-	-	-	-	-	-	-
070	RACINES - RATSCHINGS	7	28	80	167	193	263	1.807
	ITALIANO	3	1	2	10	4	2	13
	TEDESCO	4	27	78	157	189	261	1.794
	LADINO	-	-	-	-	-	-	-
071	RASUN ANTERSELVA - RASEM ANTHOLZ	3	15	36	118	126	190	1.327
	ITALIANO	-	-	3	1	3	1	6
	TEDESCO	3	15	33	117	123	189	1.321
	LADINO	-	-	-	-	-	-	-
072	RENON - RITTEN	7	69	202	384	343	323	2.384
	ITALIANO	-	3	8	16	11	10	71
	TEDESCO	7	66	194	367	331	311	2.294
	LADINO	-	-	-	1	1	2	19
073	RIFIANO - RIPPAN	1	6	23	49	45	116	845
	ITALIANO	-	-	1	3	2	-	-
	TEDESCO	1	6	22	46	43	116	845
	LADINO	-	-	-	-	-	-	-
074	RIO DI PUSTERIA - MUEHLBACH	15	31	83	134	121	161	1.127
	ITALIANO	1	3	8	15	9	2	12
	TEDESCO	14	28	74	118	111	159	1.115
	LADINO	-	-	1	1	1	-	-
075	RODENGO - RODENECK	-	6	34	52	68	58	463
	ITALIANO	-	-	-	-	-	1	7
	TEDESCO	-	6	34	52	68	57	456
	LADINO	-	-	-	-	-	-	-
076	SALORNO - SALURN	3	31	161	317	180	123	842
	ITALIANO	2	14	96	194	116	75	501
	TEDESCO	1	17	65	122	64	48	341
	LADINO	-	-	-	1	-	-	-
077	SAN CANDIDO - INNICHEN	10	41	91	201	184	197	1.368
	ITALIANO	3	7	29	55	43	20	129
	TEDESCO	6	34	61	144	139	177	1.239
	LADINO	1	-	1	2	2	-	-
079	SAN GENESIO ATESINO - JENESIEN	6	17	56	117	109	181	1.306
	ITALIANO	-	1	2	-	4	-	-
	TEDESCO	6	16	54	115	105	181	1.306
	LADINO	-	-	-	-	-	-	-
080	SAN LEONARDO IN PASSIRIA - ST. LEONHARD IN FASSEIER	7	33	81	175	137	250	1.786
	ITALIANO	-	1	2	8	2	2	18
	TEDESCO	7	32	78	167	135	248	1.768
	LADINO	-	-	1	-	-	-	-
081	SAN LORENZO DI SEBATO - ST. LORENZEN	2	16	93	174	184	231	1.695
	ITALIANO	-	2	6	6	10	2	16
	TEDESCO	2	14	84	161	173	226	1.656
	LADINO	-	-	3	7	1	3	23
082	SAN MARTINO IN BADIA - ST. MARTIN IN THURN	17	7	14	51	49	183	1.414
	ITALIANO	-	1	-	-	1	-	-
	TEDESCO	-	-	-	-	-	1	6
	LADINO	17	6	14	51	48	182	1.408

## segue TAV. 12 - Abitazioni occupate per numero di stanze

Codice dei Comuni	COMUNI GRUPPO LINGUISTICO DI APPARTENENZA DEL CAPO FAMIGLIA	ABITAZIONI CON STANZE						
		1	2	3	4	5	6 e più	
							Abitazioni	Stanze
083	SAN MARTINO IN PASSIRIA - ST. MARTIN IN PASSEIER	3	36	85	145	127	198	1.438
	ITALIANO	-	1	1	3	2	1	6
	TEDESCO	3	35	84	142	125	197	1.432
	LADINO	-	-	-	-	-	-	-
084	SAN PANCRAZIO - ST. PANKRAZ IN ULTEN	30	34	70	107	80	120	896
	ITALIANO	-	1	-	5	3	-	-
	TEDESCO	30	32	70	101	77	120	896
	LADINO	-	1	-	1	-	-	-
085	SANTA CRISTINA VALGARDENA - ST. CHRISTINA IN GROEDEN	4	15	57	131	118	110	812
	ITALIANO	-	-	4	3	6	1	6
	TEDESCO	1	3	5	6	4	5	37
	LADINO	3	12	48	122	108	104	769
086	SARENTINO - SARNTAL	8	59	167	333	297	556	4.109
	ITALIANO	1	2	4	8	8	4	30
	TEDESCO	7	57	163	325	288	552	4.079
	LADINO	-	-	-	-	1	-	-
087	SCENA - SCHEENNA	12	46	77	121	95	219	1.601
	ITALIANO	-	-	-	2	2	-	-
	TEDESCO	12	46	77	118	93	219	1.601
	LADINO	-	-	-	1	-	-	-
088	SELVA DEI MOLINI - MUEHLWALD	-	7	17	28	70	155	1.088
	ITALIANO	-	-	-	-	1	1	9
	TEDESCO	-	7	17	28	69	154	1.079
	LADINO	-	-	-	-	-	-	-
089	SELVA DI VALGARDENA - WOLKENSTEIN IN GROEDEN	7	17	87	203	189	113	805
	ITALIANO	1	1	16	16	12	5	41
	TEDESCO	1	5	4	8	10	2	16
	LADINO	5	11	67	179	167	106	748
118	SENALE-S. FELICE - U. L. PRAU IN WALDE-ST. PELIX	4	20	38	56	37	25	169
	ITALIANO	1	-	2	1	2	-	-
	TEDESCO	3	20	36	55	35	25	169
	LADINO	-	-	-	-	-	-	-
091	SENALES - SCHNALS	5	14	33	45	53	112	839
	ITALIANO	-	2	-	2	1	2	17
	TEDESCO	5	12	33	43	52	110	822
	LADINO	-	-	-	-	-	-	-
092	SESTO - SEKTEN	7	22	63	136	126	86	569
	ITALIANO	1	-	1	4	2	-	-
	TEDESCO	6	22	62	132	124	86	569
	LADINO	-	-	-	-	-	-	-
093	SILANDRO - SCHLANDERS	34	81	179	316	252	386	2.822
	ITALIANO	6	3	12	36	18	9	58
	TEDESCO	28	78	166	277	234	377	2.764
	LADINO	-	-	1	3	-	-	-
094	SLUDERNO - SCHLUDERNS	10	31	61	108	75	107	730
	ITALIANO	-	1	1	3	-	4	26
	TEDESCO	10	30	60	105	75	103	704
	LADINO	-	-	-	-	-	-	-
095	STELVIO - STILFS	1	24	52	94	104	121	879
	ITALIANO	-	-	4	5	1	1	8
	TEDESCO	1	24	48	89	103	120	871
	LADINO	-	-	-	-	-	-	-



## segue TAV. 12 - Abitazioni occupate per numero di stanze

Codice dei Comuni	C O M U N I GRUPPO LINGUISTICO DI APPARTENENZA DEL CAPO FAMIGLIA	ABITAZIONI CON STANZE						
		1	2	3	4	5	6 e più	
							Abitazioni	Stanze
096	TERENTO - TERENTEN	3	7	25	46	63	107	780
	ITALIANO	-	-	-	-	-	-	-
	TEDESCO	3	7	25	45	63	107	780
	LADINO	-	-	-	-	-	-	-
097	TERLANO - TERLAN	13	41	141	253	215	225	1.610
	ITALIANO	3	6	32	48	25	15	109
	TEDESCO	10	35	108	205	190	210	1.509
	LADINO	-	-	1	-	-	-	-
098	TERMENO SULLA STRADA DEL VINO TRAMIN AN DER WEINSTRASSE	2	63	175	273	196	189	1.362
	ITALIANO	-	2	12	5	10	5	33
	TEDESCO	2	61	163	268	185	184	1.329
	LADINO	-	-	-	-	1	-	-
099	TESIMO - TISENS	4	39	68	115	105	121	875
	ITALIANO	-	2	2	1	-	-	-
	TEDESCO	4	37	66	113	105	121	875
	LADINO	-	-	-	1	-	-	-
100	TIRES - TIERS	4	8	21	62	50	69	468
	ITALIANO	-	1	1	-	1	2	12
	TEDESCO	4	7	20	61	49	67	456
	LADINO	-	-	-	1	-	-	-
101	TIROLO - TIROL	7	44	92	136	92	174	1.342
	ITALIANO	1	-	3	3	4	5	35
	TEDESCO	6	44	89	133	87	169	1.307
	LADINO	-	-	-	-	1	-	-
102	TRODNA - TRUDEN	1	15	87	119	59	20	217
	ITALIANO	-	1	30	26	7	4	64
	TEDESCO	1	14	57	93	52	16	153
	LADINO	-	-	-	-	-	-	-
103	TUBRE - TAUPERS IM MUENSTERTAL	-	5	30	51	60	90	648
	ITALIANO	-	1	6	3	2	2	12
	TEDESCO	-	4	24	48	58	88	636
	LADINO	-	-	-	-	-	-	-
104	ULTINO - ULTEN	-	12	91	171	155	222	1.609
	ITALIANO	-	-	1	2	-	-	-
	TEDESCO	-	12	90	169	155	222	1.609
	LADINO	-	-	-	-	-	-	-
105	VADENA - PFATTEN	1	4	26	46	45	25	168
	ITALIANO	1	3	17	22	28	12	83
	TEDESCO	-	1	9	24	17	12	79
	LADINO	-	-	-	-	-	1	6
106	VALDAORA - OLANG	14	32	83	144	134	170	1.207
	ITALIANO	-	-	5	3	1	2	13
	TEDESCO	14	32	78	140	133	167	1.188
	LADINO	-	-	-	1	-	1	6
107	VAL DI VIZZE - PFITSCH	9	19	66	148	158	206	1.489
	ITALIANO	2	4	17	45	23	4	28
	TEDESCO	7	15	49	103	135	202	1.461
	LADINO	-	-	-	-	-	-	-
108	VALLE AURINA - AHRNTAL	4	15	59	144	229	508	3.763
	ITALIANO	-	-	-	2	1	2	14
	TEDESCO	4	15	59	142	228	504	3.737
	LADINO	-	-	-	-	-	2	12
109	VALLE DI CASIES - GSIES	1	9	21	51	76	177	1.302
	ITALIANO	-	-	1	-	3	-	-
	TEDESCO	1	9	20	51	73	177	1.302
	LADINO	-	-	-	-	-	-	-

## segue TAV. 12 - Abitazioni occupate per numero di stanze

Codice dei Comuni	C O M U N I GRUPPO LINGUISTICO DI APPARTENENZA DEL CAPO FAMIGLIA	ABITAZIONI CON STANZE						
		1	2	3	4	5	6 e più	
							Abitazioni	Stanze
110	VANDOIES - VINTL	2	14	68	117	180	225	1.625
	ITALIANO	-	1	6	5	5	1	6
	TEDESCO	2	13	62	112	175	224	1.619
	LADINO	-	-	-	-	-	-	-
111	VARNA - VAHRN	5	40	133	244	181	202	1.437
	ITALIANO	-	8	29	49	27	24	157
	TEDESCO	4	32	103	193	151	176	1.263
	LADINO	1	-	1	2	3	2	17
116	VELTURNO - FELDTURNS	4	19	51	86	134	124	873
	ITALIANO	1	-	-	3	2	-	-
	TEDESCO	3	19	50	83	132	124	873
	LADINO	-	-	1	-	-	-	-
112	VERANO - VOERAN	1	4	17	13	18	65	476
	ITALIANO	-	-	-	-	-	-	-
	TEDESCO	1	4	17	13	18	65	476
	LADINO	-	-	-	-	-	-	-
113	VILLABASSA - NIEDERDORF	3	15	50	76	65	128	971
	ITALIANO	-	4	4	11	5	9	62
	TEDESCO	3	11	46	65	60	119	909
	LADINO	-	-	-	-	-	-	-
114	VILLANDRO - VILLANDERS	7	16	20	59	65	189	1.413
	ITALIANO	-	-	1	-	1	-	-
	TEDESCO	7	16	18	59	64	189	1.413
	LADINO	-	-	1	-	-	-	-
115	VIPITENO - STERZING	57	104	328	509	301	293	2.111
	ITALIANO	19	36	115	177	78	62	408
	TEDESCO	38	68	211	332	221	230	1.696
	LADINO	-	-	2	-	2	1	7
	<b>TOTALE PROVINCIA</b>	<b>2.226</b>	<b>8.961</b>	<b>25.191</b>	<b>36.747</b>	<b>24.712</b>	<b>23.785</b>	<b>171.791</b>
	ITALIANO	782	4.170	12.414	15.575	7.343	3.077	21.249
	TEDESCO	1.365	4.626	12.182	19.858	16.196	19.245	139.645
	LADINO	79	165	595	1.314	1.173	1.463	10.897









segue TAV. 13 - Abitazioni occupate

Codice dei Comuni	COMUNI GRUPPO LINGUISTICO DI APPARTENENZA DEL CAPO FAMIGLIA	PROPRIETÀ					OCCUPANTI	ABITAZIONI	Superficie m <sup>2</sup>
		ABITAZIONI	Superficie m <sup>2</sup>	Superficie media per abitazione	STANZE				
					TOTALE	Adibite esclusiva- mente o promiscua- mente ad abitazione			
028	DOBBIACO - TOBLACH	455	44.762	98,4	2.299	1.830	1.999	211	14.697
	ITALIANO	45	4.748	105,5	230	184	152	69	5.229
	TEDESCO	409	39.929	97,6	2.066	1.644	1.843	142	9.468
	LADINO	1	85	85,0	3	2	4	-	-
029	EGNA - NEUMARKT	690	69.355	100,5	3.343	2.591	2.267	345	26.124
	ITALIANO	251	23.990	95,6	1.158	887	795	180	13.742
	TEDESCO	435	44.974	103,4	2.166	1.689	1.460	164	12.302
	LADINO	4	391	97,8	19	15	12	1	80
030	FALZES - PFALZEN	300	36.018	120,1	1.783	1.469	1.505	55	4.569
	ITALIANO	4	380	95,0	19	15	15	2	159
	TEDESCO	291	34.958	120,1	1.736	1.432	1.469	53	4.410
	LADINO	5	680	136,0	28	22	21	-	-
031	FIE' ALLO SCILIAN - VOELS AM SCHLERN	455	39.748	87,4	2.208	1.749	1.933	138	9.207
	ITALIANO	8	802	100,3	37	29	28	28	2.189
	TEDESCO	445	38.776	87,1	2.163	1.714	1.899	110	7.018
	LADINO	2	170	85,0	8	6	6	-	-
032	FORTEZZA - FRANZENSFESTE	79	7.568	95,8	422	319	255	217	14.712
	ITALIANO	20	1.770	88,5	98	79	53	156	10.878
	TEDESCO	55	5.422	98,6	298	229	194	59	3.683
	LADINO	4	376	94,0	26	11	8	2	151
033	FUNES - VILLNOESS	428	41.523	97,0	2.281	1.818	1.991	51	2.980
	ITALIANO	3	180	60,0	13	11	8	1	48
	TEDESCO	424	41.273	97,3	2.264	1.803	1.978	50	2.932
	LADINO	1	70	70,0	4	4	5	-	-
034	GAIS - GAIS	387	46.007	118,9	2.253	1.846	1.847	95	6.987
	ITALIANO	6	470	78,3	25	21	16	4	291
	TEDESCO	379	45.369	119,7	2.218	1.817	1.820	89	6.546
	LADINO	2	168	84,0	10	8	11	2	150
035	GARGAZZONE - GARGAZON	235	23.136	98,5	1.156	904	800	52	3.634
	ITALIANO	68	6.611	97,2	310	246	222	18	1.250
	TEDESCO	167	16.525	99,0	846	658	578	34	2.384
	LADINO	-	-	-	-	-	-	-	-
036	GLORENZA - GLURNS	168	16.155	96,2	814	640	527	47	3.523
	ITALIANO	6	634	105,7	31	26	21	13	963
	TEDESCO	162	15.521	95,8	783	614	506	34	2.560
	LADINO	-	-	-	-	-	-	-	-
037	LACES - LATSCH	766	75.196	98,2	4.058	3.158	3.043	187	11.972
	ITALIANO	10	771	77,1	46	38	36	27	2.196
	TEDESCO	756	74.425	98,4	4.012	3.120	3.007	160	9.776
	LADINO	-	-	-	-	-	-	-	-
038	LAGUNDO - ALGUND	655	67.427	102,9	3.460	2.745	2.299	387	23.956
	ITALIANO	72	6.710	93,2	324	252	224	106	6.717
	TEDESCO	582	60.677	104,3	3.133	2.491	2.074	278	17.026
	LADINO	1	40	40,0	3	2	1	3	213
039	LAION - LAJEN	345	31.987	92,7	1.771	1.412	1.472	96	5.648
	ITALIANO	6	428	71,3	24	19	17	9	646
	TEDESCO	335	31.270	93,3	1.730	1.380	1.444	84	4.884
	LADINO	4	289	72,3	17	13	11	3	118
040	LAIVES - LEIFERS	1.990	175.523	88,2	8.878	6.844	6.665	1.628	105.456
	ITALIANO	1.332	110.706	83,1	5.710	4.364	4.371	1.308	84.138
	TEDESCO	651	64.218	98,6	3.161	2.459	2.274	317	21.175
	LADINO	7	599	85,6	27	21	20	3	143
041	LANA - LANA	1.295	133.032	102,7	6.869	5.482	4.652	768	53.496
	ITALIANO	91	8.053	88,5	401	312	287	123	8.342
	TEDESCO	1.201	124.701	103,8	6.455	5.160	4.354	642	44.996
	LADINO	3	278	92,7	13	10	11	3	158

## per titolo di godimento

AFFITTO				ALTRO TITOLO						Codice dei Comuni
Superficie media per abitazione	STANZE		OCCUPANTI	ABITAZIONI	Superficie m <sup>2</sup>	Superficie media per abitazione	STANZE		OCCUPANTI	
	TOTALE	Adibite esclusiva- mente o promiscua- mente ad abitazione					TOTALE	Adibite esclusiva- mente o promiscua- mente ad abitazione		
69,7	805	612	677	45	4.072	90,5	232	136	121	028
75,8	273	211	211	14	1.396	99,7	82	66	35	
66,7	532	401	466	30	2.606	86,9	146	67	83	
-	-	-	-	1	70	70,0	4	3	3	
75,7	1.323	979	1.036	97	7.753	79,9	377	279	302	029
76,3	700	518	528	51	3.973	77,9	192	145	162	
75,0	619	458	505	46	3.780	82,2	185	134	140	
80,0	4	3	3	-	-	-	-	-	-	
83,1	225	175	207	10	1.029	102,9	52	41	34	030
79,5	8	6	6	-	-	-	-	-	-	
83,2	217	169	201	10	1.029	102,9	52	41	34	
-	-	-	-	-	-	-	-	-	-	
66,7	522	393	439	31	1.861	60,0	122	92	102	031
78,2	114	87	86	1	70	70,0	4	3	3	
63,8	408	306	353	30	1.791	59,7	118	89	99	
-	-	-	-	-	-	-	-	-	-	
67,8	775	577	701	48	3.428	71,4	187	147	147	032
69,7	555	411	484	20	1.455	72,8	76	60	53	
62,4	212	160	208	28	1.973	70,5	111	87	94	
75,5	8	6	9	-	-	-	-	-	-	
58,4	166	123	149	15	1.033	68,9	55	42	49	033
48,0	3	2	2	-	-	-	-	-	-	
58,6	163	121	147	15	1.033	68,9	55	42	49	
-	-	-	-	-	-	-	-	-	-	
73,5	370	281	311	28	2.075	74,1	118	92	86	034
72,8	15	12	14	1	70	70,0	4	3	4	
73,6	347	263	289	27	2.005	74,3	114	89	82	
75,0	8	6	8	-	-	-	-	-	-	
69,9	200	152	176	10	739	73,9	35	26	31	035
69,4	67	49	47	3	242	80,7	10	8	9	
70,1	133	103	129	7	497	71,0	25	18	22	
-	-	-	-	-	-	-	-	-	-	
75,0	177	137	146	6	575	95,8	24	18	18	036
74,1	47	39	42	2	160	80,0	8	6	5	
75,3	130	98	104	4	415	103,8	16	12	13	
-	-	-	-	-	-	-	-	-	-	
64,0	646	479	572	57	4.414	77,4	246	186	169	037
81,3	97	74	90	-	-	-	-	-	-	
61,1	549	405	482	57	4.414	77,4	246	186	169	
-	-	-	-	-	-	-	-	-	-	
61,9	1.314	931	1.053	56	3.857	68,9	204	154	163	038
63,4	352	256	300	5	447	89,4	23	18	23	
61,2	949	665	743	51	3.410	66,9	181	136	140	
71,0	13	10	10	-	-	-	-	-	-	
58,8	346	255	300	22	1.437	65,3	87	67	69	039
71,8	33	25	22	4	365	91,3	17	14	12	
58,1	304	224	269	18	1.072	59,6	70	53	57	
39,3	9	6	9	-	-	-	-	-	-	
64,8	5.658	4.144	4.963	182	15.557	85,5	783	605	563	040
64,3	4.525	3.318	3.986	113	8.520	75,4	434	328	341	
66,8	1.124	819	967	68	6.917	101,7	346	274	221	
47,7	9	7	10	1	120	120,0	3	3	1	
69,7	2.813	2.111	2.368	146	10.405	71,3	557	431	401	041
67,8	446	337	364	12	851	70,9	47	36	34	
70,1	2.358	1.768	1.995	134	9.554	71,3	510	395	367	
52,7	9	6	9	-	-	-	-	-	-	











## segue TAV. 13 - Abitazioni occupate

Codice dei Comuni	COMUNI GRUPPO LINGUISTICO DI APPARTENENZA DEL CAPO FAMIGLIA	PROPRIETÀ						ABITAZIONI	Superficie m <sup>2</sup>
		ABITAZIONI	Superficie m <sup>2</sup>	Superficie media per abitazione	STANZE		OCCUPANTI		
					TOTALE	Adibite esclusiva- mente o promiscua- mente ad abitazione			
069	PROVES - PROVEIS	65	4.750	73,1	310	243	306	4	74
	ITALIANO	1	45	45,0	3	2	3	2	31
	TEDESCO	64	4.705	73,5	307	241	303	2	43
	LADINO	-	-	-	-	-	-	-	-
070	RACINES - BATSCHINGS	589	58.274	98,9	3.182	2.536	2.875	117	7.633
	ITALIANO	5	469	93,8	25	19	17	10	625
	TEDESCO	584	57.805	99,0	3.157	2.517	2.858	107	7.008
	LADINO	-	-	-	-	-	-	-	-
071	RASUN ANTERSELVA - RASUN ANTHOLZ	419	49.791	118,8	2.315	1.827	2.192	60	4.277
	ITALIANO	6	601	100,2	27	22	21	2	134
	TEDESCO	413	49.190	119,1	2.288	1.805	2.171	58	4.143
	LADINO	-	-	-	-	-	-	-	-
072	RENON - RITTEN	946	93.209	98,5	4.921	3.887	4.028	301	19.847
	ITALIANO	20	2.498	124,9	109	83	56	26	1.905
	TEDESCO	923	90.330	97,9	4.789	3.785	3.964	275	17.942
	LADINO	3	381	127,0	23	19	8	-	-
073	RIFIANO - RIFFIAN	205	25.417	124,0	1.222	1.002	883	28	1.767
	ITALIANO	1	130	130,0	5	4	5	3	278
	TEDESCO	204	25.287	124,0	1.217	998	878	25	1.489
	LADINO	-	-	-	-	-	-	-	-
074	RIO DI PUSTERIA - MUEHLBACH	380	38.325	100,9	1.989	1.597	1.673	136	9.089
	ITALIANO	5	439	87,8	23	18	21	32	2.300
	TEDESCO	374	37.832	101,2	1.961	1.575	1.645	102	6.634
	LADINO	1	54	54,0	5	4	7	2	155
075	RODENGO - RCDENECK	182	18.278	100,4	988	741	809	20	1.350
	ITALIANO	-	-	-	-	-	-	1	80
	TEDESCO	182	18.278	100,4	988	741	809	19	1.270
	LADINO	-	-	-	-	-	-	-	-
076	SALCRNC - SALURN	515	49.185	95,5	2.350	1.775	1.564	218	17.124
	ITALIANO	310	29.020	93,6	1.410	1.068	954	138	10.511
	TEDESCO	204	20.085	98,5	936	704	607	84	6.613
	LADINO	1	80	80,0	4	3	3	-	-
077	SAN CANDIDO - INNICHEN	428	45.610	106,6	2.306	1.829	1.851	271	19.790
	ITALIANO	39	3.679	94,3	180	143	123	108	8.548
	TEDESCO	386	41.691	108,0	2.113	1.676	1.719	160	11.061
	LADINO	3	240	80,0	13	10	9	3	181
079	SAN GENESIO ATESSIN - JENESIEN	366	37.637	102,8	2.042	1.663	1.701	102	6.963
	ITALIANO	3	295	98,3	15	12	13	5	280
	TEDESCO	363	37.342	102,9	2.027	1.651	1.688	97	6.683
	LADINO	-	-	-	-	-	-	-	-
080	SAN LEONARDO IN PASSIRIA - ST. LEONHARD IN PASSEIER	526	47.472	90,3	2.896	2.332	2.465	143	8.450
	ITALIANO	4	593	148,3	27	22	17	11	718
	TEDESCO	522	46.879	89,8	2.869	2.310	2.448	131	7.672
	LADINO	-	-	-	-	-	-	1	60
081	SAN LORENZO DI SEBATO - ST. LORENZEN	507	53.498	105,5	2.856	2.272	2.314	151	10.744
	ITALIANO	11	1.296	117,8	58	47	37	15	1.024
	TEDESCO	487	51.338	105,4	2.751	2.187	2.234	131	9.392
	LADINO	9	864	96,0	47	38	43	5	328
082	SAN MARTINO IN BADIA - ST. MARTIN IN THURN	275	31.366	114,1	1.779	1.495	1.234	16	692
	ITALIANO	1	90	90,0	5	4	2	1	60
	TEDESCO	1	150	150,0	6	5	2	-	-
	LADINO	273	31.126	114,0	1.768	1.486	1.230	15	632

## per titolo di godimento

A F F I T T O				A L T R O T I T O L O						Codice dei Comuni
Superficie media per abitazione	STANZE		OCCUPANTI	ABITAZIONI	Superficie m <sup>2</sup>	Superficie media per abitazione	STANZE		OCCUPANTI	
	TOTALE	Adibite esclusiva- mente o promiscua- mente ad abitazione					TOTALE	Adibite esclusiva- mente o promiscua- mente ad abitazione		
18,5	5	4	4	1	14	14,0	1	1	1	069
15,5	2	2	2	-	-	-	-	-	-	-
21,5	3	2	2	1	14	14,0	1	1	1	-
-	-	-	-	-	-	-	-	-	-	-
65,2	435	321	404	32	2.324	72,6	126	97	95	070
62,5	32	23	35	7	513	73,3	27	21	23	-
65,5	403	298	369	25	1.811	72,4	99	76	72	-
-	-	-	-	-	-	-	-	-	-	-
71,3	224	164	193	9	714	79,3	31	21	24	071
67,0	7	5	6	-	-	-	-	-	-	-
71,4	217	159	187	9	714	79,3	31	21	24	-
-	-	-	-	-	-	-	-	-	-	-
65,9	1.120	835	951	81	6.107	75,4	345	261	247	072
73,3	101	74	85	2	220	110,0	10	7	7	-
65,2	1.019	761	866	78	5.804	74,4	330	250	238	-
-	-	-	-	1	83	83,0	5	4	2	-
63,1	101	74	85	7	436	62,3	25	18	20	073
92,7	13	10	10	2	175	87,5	7	5	8	-
59,6	88	64	75	5	261	52,2	18	13	12	-
-	-	-	-	-	-	-	-	-	-	-
66,8	491	362	431	29	2.036	70,2	114	89	88	074
71,9	119	88	94	1	104	104,0	6	5	2	-
65,0	365	269	329	28	1.932	69,0	108	84	86	-
77,5	7	5	8	-	-	-	-	-	-	-
67,5	82	60	57	16	939	58,7	55	44	50	075
80,0	7	5	2	-	-	-	-	-	-	-
66,8	75	55	55	16	939	58,7	55	44	50	-
-	-	-	-	-	-	-	-	-	-	-
78,6	867	645	649	82	6.790	82,8	341	258	248	076
78,4	544	408	420	53	4.428	83,5	221	170	153	-
78,7	323	237	229	29	2.362	81,4	120	88	95	-
-	-	-	-	-	-	-	-	-	-	-
73,0	1.061	792	858	25	1.861	74,4	90	69	78	077
79,1	448	335	369	10	953	95,3	40	32	32	-
69,1	604	450	483	15	908	60,5	50	37	46	-
60,3	9	7	6	-	-	-	-	-	-	-
68,3	400	302	363	18	1.509	83,8	85	66	61	079
56,0	19	14	19	1	26	26,0	2	1	3	-
68,9	381	288	344	17	1.483	87,2	83	65	58	-
-	-	-	-	-	-	-	-	-	-	-
59,1	532	395	469	14	1.107	79,1	59	48	49	080
65,3	41	30	30	-	-	-	-	-	-	-
58,6	488	363	436	14	1.107	79,1	59	48	49	-
60,0	3	2	3	-	-	-	-	-	-	-
71,2	585	438	482	42	3.299	78,5	183	138	126	081
68,3	54	40	39	-	-	-	-	-	-	-
71,7	513	385	426	42	3.299	78,5	183	138	126	-
65,6	18	13	17	-	-	-	-	-	-	-
43,3	45	37	48	30	2.064	68,8	112	87	100	082
60,0	2	2	3	-	-	-	-	-	-	-
42,1	43	35	45	30	2.064	68,8	112	87	100	-



## per titolo di godimento

AFFITTO				ALTRO TITOLO						Codice dei Comuni
Superficie media per abitazione	STANZE		OCCUPANTI	ABITAZIONI	Superficie m <sup>2</sup>	Superficie media per abitazione	STANZE		OCCUPANTI	
	TOTALE	Adibite esclusiva- mente o promiscua- mente ad abitazione					TOTALE	Adibite esclusiva- mente o promiscua- mente ad abitazione		
59,3	500	369	422	27	1.597	59,1	106	81	84	083
68,7	11	8	9	1	30	30,0	2	1	3	
59,1	489	361	413	26	1.567	60,3	104	80	81	
-	-	-	-	-	-	-	-	-	-	
53,6	228	164	243	63	3.159	50,1	188	145	181	084
74,7	11	8	11	2	128	64,0	9	7	10	
52,7	217	156	232	60	2.951	49,2	177	137	163	
-	-	-	-	1	80	80,0	2	1	8	
65,7	244	181	199	24	1.448	60,3	91	70	65	085
66,9	30	23	19	-	-	-	-	-	-	
56,0	14	11	13	1	60	60,0	3	3	3	
66,4	200	147	167	23	1.388	60,3	88	67	62	
63,8	1.095	826	885	85	7.151	84,1	405	314	339	086
61,6	62	49	46	1	100	100,0	4	3	4	
63,9	1.033	777	839	84	7.051	83,9	401	311	335	
-	-	-	-	-	-	-	-	-	-	
60,5	327	240	268	39	2.742	70,3	158	118	128	087
-	-	-	-	1	80	80,0	4	3	8	
60,5	327	240	268	38	2.662	70,1	154	115	120	
-	-	-	-	-	-	-	-	-	-	
74,1	122	93	86	12	905	75,4	49	37	49	088
73,0	5	4	4	-	-	-	-	-	-	
74,1	117	89	82	12	905	75,4	49	37	49	
-	-	-	-	-	-	-	-	-	-	
69,9	270	209	245	60	4.718	78,6	268	209	218	089
72,1	64	51	66	8	488	61,0	28	21	32	
70,7	40	31	30	4	217	54,3	14	11	13	
68,8	166	127	149	48	4.013	83,6	226	177	173	
58,2	35	25	37	10	370	37,0	21	12	18	118
-	-	-	-	2	90	45,0	4	2	3	
58,2	35	25	37	8	280	35,0	17	10	15	
-	-	-	-	-	-	-	-	-	-	
50,1	159	114	158	18	1.274	70,8	65	49	67	091
46,7	8	5	12	1	125	125,0	4	3	4	
50,4	151	109	146	17	1.149	67,6	61	46	63	
-	-	-	-	-	-	-	-	-	-	
63,7	152	112	155	13	890	68,5	50	35	34	092
67,6	18	15	15	1	55	55,0	4	3	4	
63,2	134	97	140	12	835	69,6	46	32	30	
-	-	-	-	-	-	-	-	-	-	
67,9	1.393	1.048	1.147	39	2.638	67,6	143	105	129	093
82,8	264	204	222	4	189	47,3	12	10	12	
64,8	1.122	838	917	35	2.449	70,0	131	95	117	
75,0	7	6	8	-	-	-	-	-	-	
64,1	321	246	308	20	1.317	65,9	71	54	69	094
57,0	12	9	8	-	-	-	-	-	-	
64,4	309	237	300	20	1.317	65,9	71	54	69	
-	-	-	-	-	-	-	-	-	-	
60,5	120	89	93	14	778	55,6	48	36	41	095
54,7	11	8	7	2	80	40,0	6	4	8	
61,1	109	81	86	12	698	58,2	42	32	33	
-	-	-	-	-	-	-	-	-	-	
69,6	144	111	146	4	190	47,5	8	6	11	096
-	-	-	-	-	-	-	-	-	-	
69,6	140	108	144	4	190	47,5	8	6	11	
70,0	4	3	2	-	-	-	-	-	-	







## segue TAV. 13 - Abitazioni occupate

Codice dei Comuni	COMUNI GRUPPO LINGUISTICO DI APPARTENENZA DEL CAPO FAMIGLIA	PROPRIETÀ						ABITAZIONI	Superficie m <sup>2</sup>
		ABITAZIONI	Superficie m <sup>2</sup>	Superficie media per abitazioni	STANZE		OCCUPANTI		
					TOTALE	Adibite esclusiva- mente o promiscua- mente ad abitazione			
111	VARNA - VAHRN	487	49.195	101,0	2.581	2.085	1.979	278	18.775
	ITALIANO	54	5.424	100,4	267	217	185	78	5.619
	TEDESCO	426	43.037	101,0	2.274	1.836	1.769	198	13.084
	LADINO	7	734	104,9	40	32	25	2	72
116	VELTURNO - FELDTHURNS	316	36.721	116,2	1.714	1.388	1.699	72	5.099
	ITALIANO	2	165	82,5	9	7	12	3	187
	TEDESCO	314	36.556	116,4	1.705	1.381	1.687	69	4.912
	LADINO	-	-	-	-	-	-	-	-
112	VERANO - VOERAN	98	8.786	89,7	600	498	602	16	964
	ITALIANO	-	-	-	-	-	-	-	-
	TEDESCO	98	8.786	89,7	600	498	602	16	964
	LADINO	-	-	-	-	-	-	-	-
113	VILLABASSA - NIEDERDOEF	231	27.399	118,6	1.372	1.090	865	94	7.025
	ITALIANO	9	962	106,9	53	42	30	20	1.527
	TEDESCO	222	26.437	119,1	1.319	1.048	835	74	5.498
	LADINO	-	-	-	-	-	-	-	-
114	VILLANDRO - VILLANDERS	306	36.816	120,3	1.893	1.586	1.501	44	2.921
	ITALIANO	-	-	-	-	-	-	2	140
	TEDESCO	306	36.816	120,3	1.893	1.586	1.501	41	2.731
	LADINO	-	-	-	-	-	-	1	50
115	VIPITENO - STERZING	730	73.204	100,3	3.722	2.922	2.542	793	56.970
	ITALIANO	143	13.203	92,3	651	513	450	330	24.862
	TEDESCO	583	59.596	102,2	3.051	2.392	2.079	462	32.028
	LADINO	4	405	101,3	20	17	13	1	80
	TOTALE PROVINCIA	70.547	6.793.660	96,3	352.744	278.869	265.793	45.526	3.130.615
	ITALIANO	17.361	1.509.347	86,9	74.233	57.507	52.895	24.437	1.686.832
	TEDESCO	49.486	4.923.298	99,5	258.573	205.718	198.173	20.276	1.387.550
	LADINO	3.700	361.015	97,6	19.938	15.644	14.725	813	56.233

## per titolo di godimento

A F F I T T O				A L T R O T I T O L O						Codice dei Comuni
Superficie media per abitazione	STANZE		OCCUPANTI	ABITAZIONI	Superficie m <sup>2</sup>	Superficie media per abitazione	STANZE		OCCUPANTI	
	TOTALE	Adibite esclusiva- mente o promiscua- mente ad abitazione					TOTALE	Adibite esclusiva- mente o promiscua- mente ad abitazione		
67,5	1.051	791	892	40	3.583	89,6	170	129	135	111
72,0	301	231	245	5	432	86,4	23	17	17	
66,1	746	557	643	35	3.151	90,0	147	112	118	
36,0	4	3	4	-	-	-	-	-	-	
70,8	270	198	228	30	1.906	63,5	98	70	78	116
62,3	10	8	10	1	90	90,0	4	3	2	
71,2	260	190	218	28	1.746	62,4	91	65	75	
-	-	-	-	1	70	70,0	3	2	1	
60,3	60	46	65	4	269	67,3	18	13	20	112
-	-	-	-	-	-	-	-	-	-	
60,3	60	46	65	4	269	67,3	18	13	20	
-	-	-	-	-	-	-	-	-	-	
74,7	364	272	279	12	837	69,8	47	35	42	113
76,4	81	59	54	4	297	74,3	17	13	16	
74,3	283	213	225	8	540	67,5	30	22	26	
-	-	-	-	-	-	-	-	-	-	
66,4	156	116	140	6	385	64,2	24	20	13	114
70,0	8	6	7	-	-	-	-	-	-	
66,6	145	108	132	6	385	64,2	24	20	13	
50,0	3	2	1	-	-	-	-	-	-	
71,8	2.935	2.227	2.402	69	4.869	70,6	244	185	188	115
75,3	1.243	951	1.030	14	933	66,6	48	38	47	
69,3	1.689	1.273	1.368	55	3.936	71,6	196	147	141	
80,0	3	3	4	-	-	-	-	-	-	
68,8	162.494	121.888	134.866	5.549	435.838	78,5	22.822	17.219	16.825	
69,0	85.847	64.578	72.148	1.563	130.901	83,7	6.548	4.930	4.641	
68,4	73.538	54.969	60.168	3.710	283.947	76,5	15.109	11.389	11.356	
69,2	3.109	2.341	2.550	276	20.990	76,1	1.165	900	828	

TAV. 14 - Abitazioni occupate

Codice dei Comuni	C O M U N I GRUPPO LINGUISTICO DI APPARTENENZA DEL CAPO FAMIGLIA	EPOCA DI						
		Prima del 1919		1919 - 1945		1946 - 1960		1961
		Abitazioni	Stanze	Abitazioni	Stanze	Abitazioni	Stanze	Abitazioni
001	ALDINO - ALDEIN	117	515	17	72	46	225	80
	ITALIANO	2	5	-	-	-	-	2
	TEDESCO	115	510	17	72	46	225	77
	LADINO	-	-	-	-	-	-	1
002	ANDEIANC - ANDRIAN	41	186	12	59	35	175	39
	ITALIANO	-	-	-	-	1	4	1
	TEDESCO	41	186	12	59	34	171	38
	LADINO	-	-	-	-	-	-	-
003	ANTERIVO - ALTREI	74	273	4	15	15	62	14
	ITALIANO	11	33	-	-	2	7	1
	TEDESCO	63	240	4	15	13	55	13
	LADINO	-	-	-	-	-	-	-
004	APPIANO SULLA STRADA DEL VINO EPPAN AN DER WEINSTRASSE	763	3.256	108	455	395	1.752	817
	ITALIANO	43	146	11	56	76	326	124
	TEDESCO	719	3.109	97	399	318	1.415	689
	LADINO	1	1	-	-	1	11	4
005	AVELENGO - HAFLING	56	254	33	126	18	65	29
	ITALIANO	-	-	-	-	-	-	2
	TEDESCO	56	254	33	126	18	65	27
	LADINO	-	-	-	-	-	-	-
006	BADIA - ABTEI	152	851	52	274	115	617	163
	ITALIANO	2	9	2	13	2	17	5
	TEDESCO	-	-	1	5	2	5	2
	LADINO	150	842	49	256	111	595	156
007	BARBIANO - BARBIAN	100	422	30	121	44	203	87
	ITALIANO	5	21	6	22	3	11	12
	TEDESCO	93	395	24	99	41	192	75
	LADINO	2	6	-	-	-	-	-
008	BOLZANO - BOZEN	3.224	12.232	5.985	21.877	9.546	36.531	11.263
	ITALIANO	1.549	5.376	5.031	17.939	7.395	27.852	8.596
	TEDESCO	1.645	6.734	921	3.803	2.089	8.434	2.580
	LADINO	30	122	33	135	62	245	87
009	BRAIES - PRAGS	72	378	6	22	11	46	16
	ITALIANO	2	6	-	-	-	-	-
	TEDESCO	68	363	6	22	11	46	16
	LADINO	2	9	-	-	-	-	-
010	BRENNEO - BRENNER	201	883	146	561	94	428	138
	ITALIANO	20	72	99	368	41	178	52
	TEDESCO	181	811	45	185	53	250	86
	LADINO	-	-	2	8	-	-	-
011	BRESSANONE - BRIKEN	1.275	5.368	392	1.676	781	3.646	1.225
	ITALIANO	342	1.264	186	764	314	1.326	460
	TEDESCO	908	3.970	200	889	456	2.279	743
	LADINO	25	134	6	23	11	41	22
012	BRONZOLC - BRANZOIL	161	672	40	169	105	410	68
	ITALIANO	89	351	26	113	64	248	40
	TEDESCO	72	321	14	56	40	158	28
	LADINO	-	-	-	-	1	4	-
013	BRUNICO - BRUNECK	440	1.982	240	1.064	725	3.307	883
	ITALIANO	57	236	63	294	156	697	162
	TEDESCO	371	1.695	170	737	548	2.521	688
	LADINO	12	51	7	33	21	89	33
014	CAINES - KUENS	18	92	-	-	1	3	22
	ITALIANO	-	-	-	-	-	-	2
	TEDESCO	18	92	-	-	1	3	20
	LADINO	-	-	-	-	-	-	-



## segue TAV. 14 - Abitazioni occupate

Codice dei Comuni	COMUNI GRUPPO LINGUISTICO DI APPARTENENZA DEL CAPO FAMIGLIA	EPOCA DI						
		Prima del 1919		1919 - 1945		1946 - 1960		1961
		Abitazioni	Stanze	Abitazioni	Stanze	Abitazioni	Stanze	Abitazioni
015	CALDAFO SULLA STRADA DEL VINO KALTERN AN DER WEINSTRASSE	645	2.616	88	382	189	847	443
	ITALIANO	37	123	7	32	12	49	34
	TEDESCO	608	2.493	81	350	177	798	407
	LADINO	-	-	-	-	-	-	2
016	CAMPO DI TRENIS - FREIENFELD	176	924	54	241	64	365	80
	ITALIANO	2	7	14	44	-	-	12
	TEDESCO	173	913	40	197	64	365	68
	LADINO	1	4	-	-	-	-	-
017	CAMPO TURES - SAND IN TAUFERS	271	1.491	73	364	121	594	247
	ITALIANO	6	32	2	9	5	20	9
	TEDESCO	265	1.459	70	352	115	563	238
	LADINO	-	-	1	3	1	11	-
018	CASTELBELLO-CIARDES - KASTELBELL-TSCHARS	137	719	44	202	94	450	143
	ITALIANO	-	-	9	34	8	37	1
	TEDESCO	137	719	35	168	86	413	142
	LADINO	-	-	-	-	-	-	-
019	CASTELROTTO - KASTELRUTH	400	1.817	94	409	225	1.077	353
	ITALIANO	8	31	7	32	15	70	14
	TEDESCO	320	1.434	71	302	174	794	275
	LADINO	72	352	16	75	36	213	64
020	CERMES - TSCHERMES	85	391	9	42	37	158	88
	ITALIANO	9	34	-	-	1	4	7
	TEDESCO	76	357	9	42	36	154	81
	LADINO	-	-	-	-	-	-	-
021	CHIENES - KIENS	114	575	56	277	114	550	147
	ITALIANO	1	3	3	9	3	13	5
	TEDESCO	113	572	53	268	110	532	137
	LADINO	-	-	-	-	1	5	5
022	CHIUSA - KLAUSEN	293	1.276	67	286	148	635	237
	ITALIANO	29	122	23	87	20	64	22
	TEDESCO	263	1.151	44	199	127	570	213
	LADINO	1	3	-	-	1	1	2
023	CORNEDO ALL'ISARCO - KARNEID	167	848	81	346	87	424	133
	ITALIANO	27	102	36	124	23	91	11
	TEDESCO	140	746	44	218	64	333	121
	LADINO	-	-	1	4	-	-	1
024	CORTACCIA SULLA STRADA DEL VINO KURTATSCH AN DER WEINSTRASSE	211	962	22	92	56	261	85
	ITALIANO	4	21	1	3	2	8	4
	TEDESCO	207	941	21	89	54	253	81
	LADINO	-	-	-	-	-	-	-
025	CORTINA SULLA STRADA DEL VINO KURTINIG AN DER WEINSTRASSE	44	205	7	30	25	103	35
	ITALIANO	12	51	1	3	11	49	14
	TEDESCO	32	154	6	27	14	54	19
	LADINO	-	-	-	-	-	-	2
026	CORVARA IN BADIA - COVARA	40	165	24	100	54	208	114
	ITALIANO	-	-	-	-	2	5	8
	TEDESCO	1	3	-	-	-	-	5
	LADINO	39	162	24	100	52	203	101
027	CURON VENOSTA - GRAUN IM VINSCHGAU	161	796	12	58	179	925	111
	ITALIANO	-	-	1	3	10	37	10
	TEDESCO	161	796	11	55	169	888	101
	LADINO	-	-	-	-	-	-	-





## segue TAV. 14 - Abitazioni occupate

Codice dei Comuni	C O M U N I GRUPPO LINGUISTICO DI APPARTENENZA DEL CAPO FAMIGLIA	EPOCA DI						
		Prima del 1919		1919 - 1945		1946 - 1960		1961
		Abitazioni	Stanze	Abitazioni	Stanze	Abitazioni	Stanze	Abitazioni
028	DOBBIACO - TOBLACH	239	1.127	46	197	95	490	143
	ITALIANO	14	71	18	74	19	84	26
	TEDESCO	225	1.056	27	119	75	403	117
	LADINO	-	-	1	4	1	3	-
029	EGNA - NEUMARKT	314	1.310	52	214	274	1.211	229
	ITALIANO	110	409	26	101	136	597	102
	TEDESCO	204	901	26	113	137	610	123
	LADINO	-	-	-	-	1	4	4
030	FALZES - PFALZEN	80	470	20	111	38	213	79
	ITALIANO	-	-	-	-	2	6	-
	TEDESCO	80	470	20	111	36	207	79
	LADINO	-	-	-	-	-	-	-
031	FIE' ALLO SCILIAR - VOELS AM SCHLEHN	178	807	40	149	70	328	171
	ITALIANO	7	27	6	19	3	15	14
	TEDESCO	170	777	34	130	67	313	157
	LADINO	1	3	-	-	-	-	-
032	FORTEZZA - FRANZENSFESTE	101	393	45	174	89	335	88
	ITALIANO	50	195	34	126	53	177	53
	TEDESCO	50	194	11	48	35	154	32
	LADINO	1	4	-	-	1	4	3
033	FUNES - VILLNOESS	172	809	36	156	41	221	110
	ITALIANO	3	10	-	-	1	6	-
	TEDESCO	169	799	36	156	40	215	110
	LADINO	-	-	-	-	-	-	-
034	GAIS - GAIS	131	729	14	73	81	454	130
	ITALIANO	-	-	1	4	-	-	2
	TEDESCO	131	729	13	69	81	454	126
	LADINO	-	-	-	-	-	-	2
035	GARGAZZONE - GARGAZON	35	144	17	70	60	303	101
	ITALIANO	6	31	3	9	21	83	39
	TEDESCO	29	113	14	61	39	220	62
	LADINO	-	-	-	-	-	-	-
036	GLORENZA - GLUFNS	83	359	29	126	7	33	20
	ITALIANO	1	4	12	40	-	-	1
	TEDESCO	82	355	17	86	7	33	19
	LADINO	-	-	-	-	-	-	-
037	LACES - LATSCH	209	989	63	293	188	882	253
	ITALIANO	4	20	4	18	3	10	10
	TEDESCO	205	969	59	275	185	872	243
	LADINO	-	-	-	-	-	-	-
038	LAGUNDO - ALGUND	280	1.256	84	348	171	840	282
	ITALIANO	31	109	29	103	18	73	61
	TEDESCO	249	1.147	54	241	152	763	221
	LADINO	-	-	1	4	1	4	-
039	LAION - LAJEN	205	961	12	60	33	179	73
	ITALIANO	6	23	1	3	3	13	7
	TEDESCO	197	933	11	57	29	162	66
	LADINO	2	5	-	-	1	4	-
040	LAIVES - LEIFERS	323	1.305	275	1.067	872	3.469	1.006
	ITALIANO	173	622	178	651	642	2.485	750
	TEDESCO	150	683	97	416	228	976	252
	LADINO	-	-	-	-	2	8	4
041	LANA - IANA	460	2.055	125	565	412	1.882	527
	ITALIANO	32	113	8	36	40	168	52
	TEDESCO	428	1.942	117	529	371	1.711	473
	LADINO	-	-	-	-	1	3	2

## per epoca di costruzione

COSTRUZIONE									Codice dei Comuni
1971	1972 - 1975		1976 - 1980		dopo il 1980		TOTALE		
Stanze	Abitazioni	Stanze	Abitazioni	Stanze	Abitazioni	Stanze	Abitazioni	Stanze	
653	90	402	92	439	6	28	711	3.336	028
112	25	102	25	137	1	5	128	585	
541	65	300	67	302	5	23	581	2.744	
-	-	-	-	-	-	-	2	7	
1.097	103	457	142	668	18	86	1.132	5.043	029
464	48	201	54	250	6	28	482	2.050	
614	55	256	88	418	12	58	645	2.970	
19	-	-	-	-	-	-	5	23	
484	60	330	77	388	11	64	365	2.060	030
-	1	9	3	12	-	-	6	27	
484	57	311	72	365	10	57	354	2.005	
-	2	10	2	11	1	7	5	28	
765	75	370	78	384	12	49	624	2.852	031
62	5	19	1	9	1	4	37	155	
703	70	351	76	370	11	45	585	2.689	
-	-	-	1	5	-	-	2	8	
363	8	40	12	73	1	6	344	1.384	032
208	5	20	1	3	-	-	196	729	
142	3	20	10	57	1	6	142	621	
13	-	-	1	13	-	-	6	34	
608	46	248	83	431	6	29	494	2.502	033
-	-	-	-	-	-	-	4	16	
608	45	244	83	431	6	29	489	2.482	
-	1	4	-	-	-	-	1	4	
719	45	230	102	502	7	34	510	2.741	034
8	-	-	6	22	2	10	11	44	
703	45	230	94	470	5	24	495	2.679	
8	-	-	2	10	-	-	4	18	
502	16	67	65	288	3	17	297	1.391	035
186	4	16	15	57	1	5	89	387	
316	12	51	50	231	2	12	208	1.004	
-	-	-	-	-	-	-	-	-	
112	19	93	58	273	5	19	221	1.015	036
5	2	11	5	26	-	-	21	86	
107	17	82	53	247	5	19	200	929	
-	-	-	-	-	-	-	-	-	
1.357	119	562	164	801	14	66	1.010	4.950	037
41	5	21	11	33	-	-	37	143	
1.316	114	541	153	768	14	66	973	4.807	
-	-	-	-	-	-	-	-	-	
1.259	108	461	160	757	13	57	1.098	4.978	038
238	25	100	19	76	-	-	183	699	
1.021	81	353	141	681	13	57	911	4.263	
-	2	8	-	-	-	-	4	16	
354	56	259	77	359	7	32	463	2.204	039
30	-	-	2	5	-	-	19	74	
324	55	256	72	340	7	32	437	2.104	
-	1	3	3	14	-	-	7	26	
4.119	808	3.134	443	1.908	73	317	3.800	15.319	040
2.960	630	2.374	323	1.338	57	239	2.753	10.669	
1.145	173	743	120	570	16	78	1.036	4.611	
14	5	17	-	-	-	-	11	39	
2.524	280	1.276	378	1.805	27	132	2.209	10.239	041
212	39	144	53	211	2	10	226	894	
2.305	241	1.132	323	1.586	24	118	1.977	9.323	
7	-	-	2	8	1	4	6	22	

## segue TAV. 14 - Abitazioni occupate

Codice dei Comuni	COMUNI GRUPPO LINGUISTICO DI APPARTENENZA DEL CAPO FAMIGLIA	EPOCA DI						
		Prima del 1919		1919 - 1945		1946 - 1960		1961
		Abitazioni	Stanze	Abitazioni	Stanze	Abitazioni	Stanze	Abitazioni
042	LASA - LAAS	286	1.405	62	262	157	719	169
	ITALIANO	3	15	5	16	21	88	7
	TEDESCO	283	1.390	57	246	136	631	162
	LADINO	-	-	-	-	-	-	-
043	LAUREGNO - LAUREIN	44	192	17	92	9	42	12
	ITALIANO	-	-	1	6	-	-	2
	TEDESCO	44	192	16	86	9	42	10
	LADINO	-	-	-	-	-	-	-
117	LA VALLE - WENGEN	72	484	6	30	36	247	56
	ITALIANO	-	-	1	3	-	-	-
	TEDESCO	-	-	-	-	-	-	-
	LADINO	72	484	5	27	36	247	56
044	LUSON - LUESEN	74	389	20	86	47	217	48
	ITALIANO	-	-	-	-	-	-	1
	TEDESCO	74	389	19	83	47	217	47
	LADINO	-	-	1	3	-	-	-
045	MAGRE' SULLA STRADA DEL VINO MARGREID AN DER WEINSTRASSE	121	494	13	51	51	244	35
	ITALIANO	39	185	1	3	15	70	10
	TEDESCO	82	309	12	48	35	169	25
	LADINO	-	-	-	-	1	5	-
046	MALLES VENOSTA - MALS IM VINSCHGAU	510	2.497	42	171	122	602	185
	ITALIANO	11	52	16	59	12	59	14
	TEDESCO	499	2.445	26	112	110	543	171
	LADINO	-	-	-	-	-	-	-
047	MAREBBE - ENNEBERG	187	1.161	69	395	72	435	115
	ITALIANO	-	-	5	22	1	6	7
	TEDESCO	3	13	1	5	1	7	3
	LADINO	184	1.148	63	368	70	422	105
048	MARLENGO - MARLING	151	667	46	199	89	397	144
	ITALIANO	24	82	16	54	23	88	16
	TEDESCO	127	585	29	141	66	309	128
	LADINO	-	-	1	4	-	-	-
049	MARTELLO - MARTELL	122	584	3	9	16	77	49
	ITALIANO	1	4	-	-	-	-	1
	TEDESCO	121	580	3	9	16	77	48
	LADINO	-	-	-	-	-	-	-
050	MELTINA - MOELTEN	89	492	13	81	29	141	50
	ITALIANO	-	-	-	-	-	-	-
	TEDESCO	89	492	13	81	29	141	50
	LADINO	-	-	-	-	-	-	-
051	MERANO - MERAN	2.802	10.659	1.369	5.266	1.936	7.998	3.253
	ITALIANO	1.170	4.400	814	2.982	1.091	4.412	1.776
	TEDESCO	1.615	6.191	551	2.271	833	3.537	1.454
	LADINO	17	68	4	13	12	49	23
052	MONGUELPO - WELSBERG	174	843	53	238	90	454	94
	ITALIANO	8	36	6	25	6	26	8
	TEDESCO	165	803	47	213	84	428	85
	LADINO	1	4	-	-	-	-	1
053	MONTAGNA - MONTAN	188	866	14	62	43	198	69
	ITALIANO	9	47	2	6	2	11	13
	TEDESCO	179	819	12	56	41	187	56
	LADINO	-	-	-	-	-	-	-
054	MOSO IN PASSIRIA - MOOS IN PASSEIER	153	876	21	110	71	383	85
	ITALIANO	-	-	1	4	2	8	-
	TEDESCO	153	876	20	106	69	375	85
	LADINO	-	-	-	-	-	-	-



## segue TAV. 14 - Abitazioni occupate

Codice dei Comuni	C O M U N I GRUPPO LINGUISTICO DI APPARTENENZA DEL CAPO FAMIGLIA	EPOCA DI						
		Prima del 1919		1919 - 1945		1946 - 1960		1961
		Abitazioni	Stanze	Abitazioni	Stanze	Abitazioni	Stanze	Abitazioni
055	NALLES - NALS	74	344	13	52	67	305	105
	ITALIANO	1	4	3	9	5	18	7
	TEDESCO	73	340	10	43	62	287	98
	LADINO	-	-	-	-	-	-	-
056	NATURNO - NATURNS	254	1.317	65	313	134	610	269
	ITALIANO	7	28	4	16	6	32	10
	TEDESCO	247	1.289	61	297	128	578	258
	LADINO	-	-	-	-	-	-	1
057	NAZ-SCIAVES - NATZ-SCHABS	69	308	16	65	42	161	92
	ITALIANO	8	29	2	8	3	12	6
	TEDESCO	61	279	14	57	39	149	86
	LADINO	-	-	-	-	-	-	-
058	NOVA LEVANTE - WELSCHNOFEN	110	569	28	134	107	558	93
	ITALIANO	3	11	-	-	3	15	4
	TEDESCO	106	549	27	129	104	543	89
	LADINO	1	9	1	5	-	-	-
059	NOVA PONENTE - DEUTSCHNOFEN	261	1.316	49	257	131	659	132
	ITALIANO	2	6	-	-	1	4	1
	TEDESCO	258	1.304	49	257	130	655	131
	LADINO	1	6	-	-	-	-	-
060	ORA - AUER	183	777	48	193	158	685	176
	ITALIANO	45	170	23	85	76	317	80
	TEDESCO	138	607	25	108	82	368	95
	LADINO	-	-	-	-	-	-	1
061	ORTISEI - ST. ULRICH IM GROEDEN	272	1.303	137	656	233	1.203	299
	ITALIANO	8	33	16	72	10	43	35
	TEDESCO	22	98	16	77	9	42	23
	LADINO	242	1.172	105	507	214	1.118	241
062	PARCINES - PARTSCHINS	188	862	18	78	82	364	189
	ITALIANO	6	19	3	13	3	13	2
	TEDESCO	182	843	15	65	79	351	186
	LADINO	-	-	-	-	-	-	1
063	PERCA - PERCHA	65	357	12	71	23	108	57
	ITALIANO	-	-	-	-	-	-	3
	TEDESCO	65	357	11	67	23	108	54
	LADINO	-	-	1	4	-	-	-
064	PLAUS - PLAUS	10	47	12	48	20	95	8
	ITALIANO	1	3	-	-	-	-	-
	TEDESCO	9	44	12	48	20	95	8
	LADINO	-	-	-	-	-	-	-
065	PONTE GARDENA - WAIDBRUCK	24	129	4	18	12	52	15
	ITALIANO	2	11	1	5	4	21	3
	TEDESCO	22	118	3	13	8	31	12
	LADINO	-	-	-	-	-	-	-
066	POSTAL - BURGSTALL	38	178	38	157	101	423	93
	ITALIANO	5	17	23	88	41	165	38
	TEDESCO	33	161	15	69	60	258	55
	LADINO	-	-	-	-	-	-	-
067	PRATO ALLO STELVIO - PRAD AN STILLFSEJCH	200	891	65	295	123	573	162
	ITALIANO	2	9	2	8	4	19	13
	TEDESCO	198	882	63	287	119	554	148
	LADINO	-	-	-	-	-	-	1
068	PREDOI - PRETTAU	71	402	5	34	19	105	34
	ITALIANO	-	-	-	-	1	4	-
	TEDESCO	71	402	5	34	18	101	34
	LADINO	-	-	-	-	-	-	-



## segue TAV. 14 - Abitazioni occupate

Codice dei Comuni	COMUNI GRUPPO LINGUISTICO DI APPARTENENZA DEL CAPO FAMIGLIA	EPOCA DI						
		Prima del 1919		1919 - 1945		1946 - 1960		1961
		Abitazioni	Stanze	Abitazioni	Stanze	Abitazioni	Stanze	Abitazioni
069	PROVES - PROVEIS	43	184	5	25	5	31	6
	ITALIANO	2	4	1	1	-	-	-
	TEDESCO	41	180	4	24	5	31	6
	LADINO	-	-	-	-	-	-	-
070	RACINES - RATSCHINGS	261	1.302	32	158	67	348	153
	ITALIANO	3	8	2	9	2	9	8
	TEDESCO	258	1.294	30	149	65	339	145
	LADINO	-	-	-	-	-	-	-
071	RASUN, ANTERSELVA - RASEN ANTHOLZ	155	853	42	216	71	382	109
	ITALIANO	2	8	-	-	2	9	3
	TEDESCO	153	845	42	216	69	373	106
	LADINO	-	-	-	-	-	-	-
072	RENON - RITTEN	459	2.139	128	603	91	418	279
	ITALIANO	7	29	12	47	3	13	10
	TEDESCO	451	2.106	116	556	88	405	268
	LADINO	1	4	-	-	-	-	1
073	RIPIANO - RIFPIAN	57	323	14	73	16	82	57
	ITALIANO	-	-	-	-	3	12	1
	TEDESCO	57	323	14	73	13	70	56
	LADINO	-	-	-	-	-	-	-
074	RIO DI PUSTERIA - MUEHLBACH	181	826	43	208	66	329	96
	ITALIANO	10	35	11	47	4	14	5
	TEDESCO	170	786	32	161	60	308	91
	LADINO	1	5	-	-	2	7	-
075	RODENGO - RODENECK	75	355	7	36	51	260	32
	ITALIANO	1	7	-	-	-	-	-
	TEDESCO	74	348	7	36	51	260	32
	LADINO	-	-	-	-	-	-	-
076	SALORNO - SALURN	315	1.315	38	171	138	605	134
	ITALIANO	188	775	27	116	87	376	87
	TEDESCO	127	540	11	55	51	229	46
	LADINO	-	-	-	-	-	-	1
077	SAN CANDIDO - INNICHEN	212	1.028	88	408	111	481	147
	ITALIANO	26	105	35	147	34	142	26
	TEDESCO	184	915	53	261	74	328	120
	LADINO	2	8	-	-	3	11	1
079	SAN GENESIO ATESINO - JENESIEN	154	848	34	169	76	375	125
	ITALIANO	-	-	-	-	3	9	3
	TEDESCO	154	848	34	169	73	366	122
	LADINO	-	-	-	-	-	-	-
080	SAN LEONARDO IN PASSIRIA - ST. LEONHARD IN PASSEIER	259	1.353	24	102	78	409	153
	ITALIANO	3	13	-	-	3	10	2
	TEDESCO	256	1.340	24	102	75	399	151
	LADINO	-	-	-	-	-	-	-
081	SAN LORENZO DI SEBATO - ST. LORENZEN	206	1.087	42	223	82	424	138
	ITALIANO	3	12	-	-	2	15	5
	TEDESCO	201	1.067	42	223	74	381	131
	LADINO	2	8	-	-	6	28	2
082	SAN MARTINO IN BADIA - ST. MARTIN IN THURN	130	783	32	196	57	324	47
	ITALIANO	2	7	-	-	-	-	-
	TEDESCO	1	6	-	-	-	-	-
	LADINO	127	770	32	196	57	324	47

## per epoca di costruzione

COSTRUZIONE									Codice dei Comuni
1971	1972 - 1975		1976 - 1980		dopo il 1980		TOTALE		
Stanze	Abitazioni	Stanze	Abitazioni	Stanze	Abitazioni	Stanze	Abitazioni	Stanze	
23	4	19	7	34	-	-	70	316	069
-	-	-	-	-	-	-	3	5	
23	4	19	7	34	-	-	67	311	
-	-	-	-	-	-	-	-	-	
750	117	609	100	531	8	45	738	3.743	070
26	6	28	1	4	-	-	22	84	
724	111	581	99	527	8	45	716	3.659	
-	-	-	-	-	-	-	-	-	
556	47	240	60	307	4	16	488	2.570	071
12	-	-	1	5	-	-	8	34	
544	47	240	59	302	4	16	480	2.536	
-	-	-	-	-	-	-	-	-	
1.377	173	861	177	871	21	117	1.328	6.386	072
49	11	57	5	25	-	-	48	220	
1.322	161	799	171	833	21	117	1.276	6.138	
6	1	5	1	13	-	-	4	28	
319	35	191	58	339	3	21	240	1.348	073
4	1	4	1	5	-	-	6	25	
315	34	187	57	334	3	21	234	1.323	
-	-	-	-	-	-	-	-	-	
447	76	408	77	355	6	21	545	2.594	074
23	2	10	6	19	-	-	38	148	
424	74	398	71	336	6	21	504	2.434	
-	-	-	-	-	-	-	3	12	
156	25	183	28	135	-	-	218	1.125	075
-	-	-	-	-	-	-	1	7	
156	25	183	28	135	-	-	217	1.118	
-	-	-	-	-	-	-	-	-	
593	79	369	101	459	10	46	815	3.558	076
391	46	218	57	271	5	28	497	2.175	
198	33	151	44	188	5	18	317	1.379	
4	-	-	-	-	-	-	1	4	
725	66	323	93	456	7	36	724	3.457	077
112	12	56	24	106	-	-	157	668	
610	54	267	69	350	7	36	561	2.767	
3	-	-	-	-	-	-	6	22	
598	37	196	48	262	12	79	486	2.527	079
12	1	5	2	10	-	-	9	36	
586	36	191	46	252	12	79	477	2.491	
-	-	-	-	-	-	-	-	-	
772	72	340	95	502	2	9	683	3.487	080
8	4	17	3	20	-	-	15	68	
764	67	320	92	482	2	9	667	3.416	
-	1	3	-	-	-	-	1	3	
711	130	652	95	482	7	45	700	3.624	081
21	13	50	3	14	-	-	26	112	
678	116	598	89	455	7	45	660	3.447	
12	1	4	3	13	-	-	14	65	
348	17	93	36	180	2	12	321	1.936	082
-	-	-	-	-	-	-	2	7	
-	-	-	-	-	-	-	1	6	
348	17	93	36	180	2	12	318	1.923	



## segue TAV. 14 - Abitazioni occupate

Codice dei Comuni	COMUNI GRUPPO LINGUISTICO DI APPARTENENZA DEL CAPO FAMIGLIA	EPOCA DI						
		Prima del 1919		1919 - 1945		1946 - 1960		1961
		Abitazioni	Stanze	Abitazioni	Stanze	Abitazioni	Stanze	Abitazioni
083	SAN MARTINO IN PASSIRIA - ST. MARTIN IN PASSEIER	173	937	18	92	93	451	167
	ITALIANO	2	9	-	-	4	16	1
	TEDESCO	171	928	18	92	89	435	166
	LADINO	-	-	-	-	-	-	-
084	SAN PANCRAZIO - ST. PANKRAZ IN ULTEN	257	1.109	16	73	57	245	68
	ITALIANO	2	6	1	4	3	14	2
	TEDESCO	254	1.101	15	69	54	231	66
	LADINO	1	2	-	-	-	-	-
085	SANTA CRISTINA VALGARDENA - ST. CHRISTINA IN GROEDEN	113	519	27	132	88	479	120
	ITALIANO	2	8	-	-	4	19	2
	TEDESCO	6	21	1	2	-	-	11
	LADINO	105	490	26	130	84	460	107
086	SARENTINO - SARNTAL	471	2.578	138	740	229	1.190	263
	ITALIANO	5	19	4	16	7	29	3
	TEDESCO	466	2.559	134	724	222	1.161	260
	LADINO	-	-	-	-	-	-	-
087	SCENA - SCENNA	145	746	18	91	66	347	180
	ITALIANO	1	5	-	-	1	4	-
	TEDESCO	144	741	18	91	65	343	180
	LADINO	-	-	-	-	-	-	-
088	SELVA DEI MOLINI - MUEHLWALD	120	709	18	102	27	160	38
	ITALIANO	1	9	-	-	-	-	1
	TEDESCO	119	700	18	102	27	160	37
	LADINO	-	-	-	-	-	-	-
089	SELVA DI VALGARDENA - WOLKENSTEIN IN GROEDEN	79	369	50	216	122	581	213
	ITALIANO	3	14	2	6	11	47	22
	TEDESCO	2	7	5	19	4	15	13
	LADINO	74	348	43	191	107	519	178
118	SENALE-S. FELICE - U. L. FRAU IM WALDE-ST. FELIX	74	287	8	30	46	181	36
	ITALIANO	-	-	1	5	3	9	2
	TEDESCO	74	287	7	25	43	172	34
	LADINO	-	-	-	-	-	-	-
091	SENALES - SCHNALS	108	653	11	53	38	196	41
	ITALIANO	1	10	-	-	4	12	-
	TEDESCO	107	643	11	53	34	184	41
	LADINO	-	-	-	-	-	-	-
092	SESTO - SEXTEN	111	529	84	366	69	309	93
	ITALIANO	-	-	3	9	-	-	1
	TEDESCO	111	529	81	357	69	309	92
	LADINO	-	-	-	-	-	-	-
093	SILANDBO - SCHLANDERS	306	1.460	137	616	175	838	285
	ITALIANO	9	37	20	91	10	33	20
	TEDESCO	297	1.423	117	525	165	805	264
	LADINO	-	-	-	-	-	-	1
094	SLUDERNO - SCHLUDERNS	147	655	28	116	32	149	87
	ITALIANO	1	2	1	4	1	3	4
	TEDESCO	146	653	27	112	31	146	83
	LADINO	-	-	-	-	-	-	-
095	STELVIO - STILFS	119	549	34	172	40	207	143
	ITALIANO	3	10	2	12	1	4	4
	TEDESCO	116	539	32	160	39	203	139
	LADINO	-	-	-	-	-	-	-
096	TERENTO - TARENTEN	108	566	14	68	20	120	47
	ITALIANO	-	-	-	-	-	-	-
	TEDESCO	108	566	14	68	19	116	47
	LADINO	-	-	-	-	1	4	-

## per epoca di costruzione

COSTRUZIONE									Codice dei Comuni
1971	1972 - 1975		1976 - 1980		dopo il 1980		TOTALE		
Stanze	Abitazioni	Stanze	Abitazioni	Stanze	Abitazioni	Stanze	Abitazioni	Stanze	
813	47	234	82	392	14	64	594	2.983	083
4	-	-	1	4	-	-	8	33	
809	47	234	81	388	14	64	586	2.950	
-	-	-	-	-	-	-	-	-	
299	17	167	25	133	1	6	441	2.032	084
8	-	-	1	5	-	-	9	37	
291	17	167	23	124	1	6	430	1.989	
-	-	-	1	4	-	-	2	6	
600	39	182	46	209	2	10	435	2.131	085
7	1	4	5	22	-	-	14	60	
57	3	13	3	10	-	-	24	103	
536	35	165	38	177	2	10	397	1.968	
1.320	104	647	197	980	18	98	1.420	7.553	086
14	4	19	4	22	-	-	27	119	
1.306	100	628	192	953	18	98	1.392	7.429	
-	-	-	1	5	-	-	1	5	
939	69	332	86	414	6	26	570	2.895	087
-	1	5	1	4	-	-	4	18	
939	67	323	85	410	6	26	565	2.873	
-	1	4	-	-	-	-	1	4	
214	26	159	36	209	12	62	277	1.615	088
5	-	-	-	-	-	-	2	14	
209	26	159	36	209	12	62	275	1.601	
-	-	-	-	-	-	-	-	-	
970	52	245	88	428	12	55	616	2.864	089
83	5	23	6	33	2	10	51	216	
57	2	7	4	16	-	-	30	121	
830	45	215	78	379	10	45	535	2.527	
157	14	72	2	9	-	-	180	736	118
7	-	-	-	-	-	-	6	21	
150	14	72	2	9	-	-	174	715	
-	-	-	-	-	-	-	-	-	
211	24	115	37	176	3	12	262	1.416	091
-	-	-	2	12	-	-	7	34	
211	24	115	35	164	3	12	255	1.382	
-	-	-	-	-	-	-	-	-	
431	33	135	47	198	3	15	440	1.983	092
4	2	8	2	9	-	-	8	30	
427	31	127	45	189	3	15	432	1.953	
-	-	-	-	-	-	-	-	-	
1.436	150	722	160	826	35	181	1.248	6.079	093
85	13	46	8	30	4	18	84	340	
1.347	135	669	151	792	31	163	1.160	5.724	
4	2	7	1	4	-	-	4	15	
402	41	208	54	245	3	17	392	1.792	094
24	-	-	2	10	-	-	9	43	
378	41	208	52	235	3	17	383	1.749	
-	-	-	-	-	-	-	-	-	
748	24	100	35	195	1	9	396	1.980	095
16	-	-	1	3	-	-	11	45	
732	24	100	34	192	1	9	385	1.935	
-	-	-	-	-	-	-	-	-	
271	19	105	41	228	2	13	251	1.371	096
-	-	-	-	-	-	-	-	-	
271	19	105	41	228	2	13	250	1.367	
-	-	-	-	-	-	-	1	4	

## segue TAV. 14 - Abitazioni occupate

Codice dei Comuni	COMUNI GRUPPO LINGUISTICO DI APPARTENENZA DEL CAPO FAMIGLIA	EPOCA DI						
		Prima del 1919		1919 - 1945		1946 - 1960		1961
		Abitazioni	Stanze	Abitazioni	Stanze	Abitazioni	Stanze	Abitazioni
097	TERLANO - TERLAN	212	989	47	198	165	749	229
	ITALIANO	25	108	22	88	33	134	27
	TEDESCO	187	881	25	110	132	615	201
	LADINO	-	-	-	-	-	-	1
098	TERMENO SULLA STRADA DEL VINO TRANIN AN DER WEINSTRASSE.	399	1.644	42	195	110	488	148
	ITALIANO	12	49	7	37	6	22	4
	TEDESCO	387	1.595	35	158	104	466	143
	LADINO	-	-	-	-	-	-	1
099	TESIMO - TISENS	181	807	21	107	80	397	82
	ITALIANO	-	-	3	9	-	-	1
	TEDESCO	181	807	18	98	80	397	81
	LADINO	-	-	-	-	-	-	-
100	TIRES - TIERS	79	377	25	115	22	112	47
	ITALIANO	1	2	-	-	-	-	1
	TEDESCO	78	375	25	115	22	112	46
	LADINO	-	-	-	-	-	-	-
101	TIROLO - TIROL	127	576	23	102	59	303	189
	ITALIANO	7	29	1	6	-	-	5
	TEDESCO	120	547	22	96	59	303	183
	LADINO	-	-	-	-	-	-	1
102	TRODENA - TRUDEN	165	648	18	74	40	164	45
	ITALIANO	38	165	2	8	7	29	16
	TEDESCO	127	483	16	66	33	135	29
	LADINO	-	-	-	-	-	-	-
103	TUBBE - TAUFERS IM MUENSTERTAL	146	756	7	33	19	88	41
	ITALIANO	6	23	1	3	1	3	2
	TEDESCO	140	733	6	30	18	85	39
	LADINO	-	-	-	-	-	-	-
104	ULTIMO - ULTEN	245	1.248	37	202	133	643	119
	ITALIANO	-	-	-	-	1	3	2
	TEDESCO	245	1.248	37	202	132	640	117
	LADINO	-	-	-	-	-	-	-
105	VADENA - PFATTEN	54	231	7	31	30	129	19
	ITALIANO	40	166	2	9	11	46	14
	TEDESCO	14	65	5	22	19	83	5
	LADINO	-	-	-	-	-	-	-
106	VALDAORA - OLANG	126	670	36	171	115	511	105
	ITALIANO	-	-	2	9	4	15	3
	TEDESCO	126	670	33	158	111	496	101
	LADINO	-	-	1	4	-	-	1
107	VAL DI VIZZE - PFITSCH	173	903	58	309	69	366	144
	ITALIANO	4	16	19	78	12	46	40
	TEDESCO	169	887	39	231	57	320	104
	LADINO	-	-	-	-	-	-	-
108	VALLE AURINA - AHERNTAL	306	1.849	51	283	155	966	215
	ITALIANO	1	8	1	6	-	-	1
	TEDESCO	305	1.841	50	277	155	966	213
	LADINO	-	-	-	-	-	-	1
109	VALLE DI CASIES - GSIES	127	783	18	105	58	325	63
	ITALIANO	1	5	-	-	1	5	1
	TEDESCO	126	778	18	105	57	320	62
	LADINO	-	-	-	-	-	-	-
110	VANDOIES - VINTL	207	1.036	29	128	94	515	116
	ITALIANO	3	11	4	13	5	22	1
	TEDESCO	204	1.025	25	115	89	493	115
	LADINO	-	-	-	-	-	-	-



## segue TAV. 14 - Abitazioni occupate

Codice dei Comuni	C O M U N I GRUPPO LINGUISTICO DI APPARTENENZA DEL CAPO FAMIGLIA	EPOCA DI						
		Prima del 1919		1919 - 1945		1946 - 1960		1961
		Abitazioni	Stanze	Abitazioni	Stanze	Abitazioni	Stanze	Abitazioni
111	VARNA - VAHRN	181	805	43	192	114	505	219
	ITALIANO	18	74	14	53	18	75	38
	TEDESCO	162	730	29	139	93	412	177
	LADINO	1	1	-	-	3	18	4
116	VELTUPNC - FELDTURN	94	451	14	83	40	211	124
	ITALIANO	2	5	-	-	-	-	3
	TEDESCO	91	443	14	83	40	211	121
	LADINO	1	3	-	-	-	-	-
112	VERANO - VOERAN	37	204	6	32	22	136	24
	ITALIANO	-	-	-	-	-	-	-
	TEDESCO	37	204	6	32	22	136	24
	LADINO	-	-	-	-	-	-	-
113	VILLABASSA - NIEDERDORF	126	686	34	176	58	281	58
	ITALIANO	6	25	5	22	7	31	9
	TEDESCO	120	661	29	154	51	250	49
	LADINO	-	-	-	-	-	-	-
114	VILLANDRO - VILLANDERS	142	805	26	153	34	175	68
	ITALIANO	1	5	-	-	-	-	1
	TEDESCO	141	800	26	153	34	175	66
	LADINO	-	-	-	-	-	-	1
115	VIPI TENC - STERZING	246	1.074	147	618	236	1.040	461
	ITALIANO	26	104	68	272	71	301	148
	TEDESCO	220	970	79	346	165	739	311
	LADINO	-	-	-	-	-	-	2
	TOTALE PROVINCIA	27.251	123.876	12.631	51.108	23.439	100.987	32.133
	ITALIANO	4.517	16.767	7.066	25.744	10.806	41.792	13.313
	TEDESCO	21.562	100.881	5.141	23.267	11.731	54.535	17.545
	LADINO	1.172	6.228	424	2.097	902	4.660	1.275

## per epoca di costruzione

COSTRUZIONE									Codice dei Comuni
1971	1972 - 1975		1976 - 1980		dopo il 1980		TOTALE		
Stanze	Abitazioni	Stanze	Abitazioni	Stanze	Abitazioni	Stanze	Abitazioni	Stanze	
1.074	94	466	135	662	19	98	805	3.802	111
158	17	73	20	90	12	68	137	591	
897	77	393	114	566	7	30	659	3.167	
19	-	-	1	6	-	-	9	44	
623	80	370	59	310	7	34	418	2.082	116
13	-	-	1	5	-	-	6	23	
610	80	370	58	305	7	34	411	2.056	
-	-	-	-	-	-	-	1	3	
139	14	75	12	66	3	26	118	678	112
-	-	-	-	-	-	-	-	-	
139	14	75	12	66	3	26	118	678	
-	-	-	-	-	-	-	-	-	
300	23	128	33	181	5	31	337	1.783	113
42	3	18	2	6	1	7	33	151	
258	20	110	31	175	4	24	304	1.632	
-	-	-	-	-	-	-	-	-	
419	30	194	50	291	6	36	356	2.073	114
3	-	-	-	-	-	-	2	8	
413	30	194	50	291	6	36	353	2.062	
3	-	-	-	-	-	-	1	3	
2.081	235	958	250	1.038	17	92	1.592	6.901	115
609	85	305	84	323	5	28	487	1.942	
1.464	147	638	166	715	12	64	1.100	4.936	
8	3	15	-	-	-	-	5	23	
140.823	11.779	53.614	13.103	61.325	1.286	6.327	121.622	538.060	
51.204	3.805	14.969	3.568	14.875	286	1.277	43.361	166.628	
83.389	7.579	36.679	8.960	43.647	954	4.822	73.472	347.220	
6.230	395	1.966	575	2.803	46	228	4.789	24.212	











## segue TAV. 15 - Abitazioni occupate

Codice dei Comuni	COMUNI  GRUPPO LINGUISTICO DI APPARTENENZA DEL CAPO FAMIGLIA	TOTALE ABITAZIONI		ACQUA POTABILE						ABITAZIONI	
		Numero	Stanze	Di acquedotto			Di pozzo o cisterna	TOTALE	Nell'abitazione		
				Nell'abi- tazione	Fuori dell'abi- tazione	TOTALE			1	2 o più	
028	DOBBIACO - TOBLACH	711	3.336	694	12	706	3	709	512	167	
	ITALIANO	128	585	128	-	128	-	128	95	33	
	TEDESCO	581	2.744	564	12	576	3	579	415	134	
	LADINO	2	7	2	-	2	-	2	2	-	
029	EGNA - NEUMARKT	1.132	5.043	1.107	10	1.117	10	1.127	831	235	
	ITALIANO	482	2.050	470	2	472	7	479	379	72	
	TEDESCO	645	2.970	632	8	640	3	643	447	163	
	LADINO	5	23	5	-	5	-	5	5	-	
030	FALZES - PFALZEN	365	2.060	361	3	364	1	365	165	168	
	ITALIANO	6	27	6	-	6	-	6	5	1	
	TEDESCO	354	2.005	350	3	353	1	354	157	165	
	LADINO	5	28	5	-	5	-	5	3	2	
031	PIE' ALLO SCILIAI - VOELS AM SCHLERN	624	2.852	608	7	615	7	622	390	162	
	ITALIANO	37	155	37	-	37	-	37	20	10	
	TEDESCO	585	2.689	569	7	576	7	583	369	151	
	LADINO	2	8	2	-	2	-	2	1	1	
032	FORTEZZA - FRANZENSFESTE	344	1.384	331	11	342	1	343	286	23	
	ITALIANO	196	729	191	4	195	1	196	180	3	
	TEDESCO	142	621	134	7	141	-	141	101	19	
	LADINO	6	34	6	-	6	-	6	5	1	
033	PUNES - VILLNOESS	494	2.502	482	8	490	4	494	300	157	
	ITALIANO	4	16	3	1	4	-	4	4	-	
	TEDESCO	489	2.482	478	7	485	4	489	296	156	
	LADINO	1	4	1	-	1	-	1	-	1	
034	GAIS - GAIS	510	2.741	481	20	501	7	508	255	202	
	ITALIANO	11	44	11	-	11	-	11	8	3	
	TEDESCO	495	2.679	466	20	486	7	493	245	197	
	LADINO	4	18	4	-	4	-	4	2	2	
035	GARGAZZONE - GARGAZON	297	1.391	295	1	296	1	297	184	93	
	ITALIANO	89	387	89	-	89	-	89	69	19	
	TEDESCO	208	1.004	206	1	207	1	208	115	74	
	LADINO	-	-	-	-	-	-	-	-	-	
036	GLORENZA - GLURNS	221	1.015	220	1	221	-	221	143	57	
	ITALIANO	21	86	21	-	21	-	21	13	4	
	TEDESCO	200	929	199	1	200	-	200	130	53	
	LADINO	-	-	-	-	-	-	-	-	-	
037	LACES - LATSCH	1.010	4.950	996	14	1.010	-	1.010	600	319	
	ITALIANO	37	143	37	-	37	-	37	29	8	
	TEDESCO	973	4.807	959	14	973	-	973	571	311	
	LADINO	-	-	-	-	-	-	-	-	-	
038	LAGUNDO - ALGUND	1.098	4.978	1.053	37	1.090	8	1.098	700	307	
	ITALIANO	183	699	180	3	183	-	183	145	29	
	TEDESCO	911	4.263	869	34	903	8	911	551	278	
	LADINO	4	16	4	-	4	-	4	4	-	
039	LAION - LAJEN	463	2.204	435	19	454	6	460	320	100	
	ITALIANO	19	74	19	-	19	-	19	17	2	
	TEDESCO	437	2.104	409	19	428	6	434	298	96	
	LADINO	7	26	7	-	7	-	7	5	2	
040	LAIVES - LEIFERS	3.800	15.319	3.703	38	3.741	54	3.795	3.147	493	
	ITALIANO	2.753	10.669	2.695	28	2.723	28	2.751	2.350	297	
	TEDESCO	1.036	4.611	997	10	1.007	26	1.033	787	195	
	LADINO	11	39	11	-	11	-	11	10	1	
041	LANA - LANA	2.209	10.239	2.168	31	2.199	7	2.206	1.445	611	
	ITALIANO	226	894	222	3	225	-	225	172	39	
	TEDESCO	1.977	9.323	1.940	28	1.968	7	1.975	1.269	570	
	LADINO	6	22	6	-	6	-	6	4	2	

## per servizio installato

FORNITE DI											Abitazioni sfornite di acqua potabile e gabinetto	Codice dei Comuni
G A B I N E T T O						BAGNO	ELETTRICITÀ	RISCALDAMENTO				
		Fuori dell'abitazione		TOTALE				Impianto fisso	Con apparecchi singoli			
TOTALE	di cui con scarico	TOTALE	di cui con scarico	Numero	di cui con scarico							
679	642	28	9	707	651	609	711	463	238	-	028	
128	128	-	-	128	128	125	128	117	11	-		
549	512	28	9	577	521	482	581	344	227	-		
2	2	-	-	2	2	2	2	2	-	-		
1.066	1.059	62	42	1.128	1.101	1.025	1.127	604	471	1	029	
451	448	27	20	478	468	432	479	273	185	1		
610	606	35	22	645	628	588	643	327	285	-		
5	5	-	-	5	5	5	5	4	1	-		
333	314	31	1	364	315	312	364	201	164	-	030	
6	5	-	-	6	5	5	6	4	2	-		
322	304	31	1	353	305	302	353	192	162	-		
5	5	-	-	5	5	5	5	5	-	-		
552	513	68	16	620	529	478	622	263	354	-	031	
30	30	7	5	37	35	31	37	26	11	-		
520	482	61	11	581	493	446	583	236	342	-		
2	1	-	-	2	1	1	2	1	1	-		
309	309	35	20	344	329	288	343	188	143	-	032	
183	183	13	11	196	194	171	195	124	66	-		
120	120	22	9	142	129	111	142	60	75	-		
6	6	-	-	6	6	6	6	4	2	-		
457	395	32	6	489	401	367	493	117	370	-	033	
4	3	-	-	4	3	3	4	1	3	-		
452	391	32	6	484	397	363	488	115	367	-		
1	1	-	-	1	1	1	1	1	-	-		
457	438	46	-	503	438	425	493	288	208	-	034	
11	11	-	-	11	11	11	11	10	1	-		
442	423	46	-	488	423	411	479	275	206	-		
4	4	-	-	4	4	3	3	3	1	-		
277	273	19	7	296	280	264	295	174	113	-	035	
88	88	1	-	89	88	85	88	50	37	-		
189	185	18	7	207	192	179	207	124	76	-		
-	-	-	-	-	-	-	-	-	-	-		
200	185	19	8	219	193	182	219	85	133	-	036	
17	17	4	4	21	21	20	21	17	4	-		
183	168	15	4	198	172	162	198	68	129	-		
-	-	-	-	-	-	-	-	-	-	-		
919	889	85	19	1.004	908	859	1.003	553	427	-	037	
37	37	-	-	37	37	37	37	26	10	-		
882	852	85	19	967	871	822	966	527	417	-		
-	-	-	-	-	-	-	-	-	-	-		
1.007	984	89	47	1.096	1.031	933	1.095	668	394	-	038	
174	173	9	5	183	178	159	183	121	57	-		
829	807	80	42	909	849	770	908	544	336	-		
4	4	-	-	4	4	4	4	3	1	-		
420	366	39	13	459	379	320	458	175	271	-	039	
19	18	-	-	19	18	13	19	12	7	-		
394	341	39	13	433	354	301	432	158	262	-		
7	7	-	-	7	7	6	7	5	2	-		
3.640	3.620	152	100	3.792	3.720	3.564	3.792	2.843	885	-	040	
2.647	2.640	100	73	2.747	2.713	2.599	2.746	2.125	582	-		
982	969	52	27	1.034	996	954	1.035	710	300	-		
11	11	-	-	11	11	11	11	8	3	-		
2.056	2.015	150	85	2.206	2.100	1.967	2.202	1.286	865	-	041	
211	210	13	12	224	222	212	224	154	68	-		
1.839	1.799	137	73	1.976	1.872	1.749	1.972	1.128	795	-		
6	6	-	-	6	6	6	6	4	2	-		











## segue TAV. 15 - Abitazioni occupate

Codice dei Comuni	COMUNI GRUPPO LINGUISTICO DI APPARTENENZA DEL CAPO FAMIGLIA	TOTALE ABITAZIONI		ACQUA POTABILE					ABITAZIONI	
		Numero	Stanze	Di acquedotto			Di pozzo o cisterne	TOTALE	Nell'abitazione	
				Nell'abitazione	Fuori dell'abitazione	TOTALE			1	2 o più
069	PROVES - PROVEIS	70	316	65	3	68	-	68	31	14
	ITALIANO	3	5	2	1	3	-	3	1	-
	TEDESCO	67	311	63	2	65	-	65	30	14
	LADINO	-	-	-	-	-	-	-	-	-
070	RACINES - RATSCHINGS	738	3.743	690	45	735	2	737	418	189
	ITALIANO	22	84	22	-	22	-	22	16	6
	TEDESCO	716	3.659	668	45	713	2	715	402	183
	LADINO	-	-	-	-	-	-	-	-	-
071	BASUN ANTERSELVA - RASEN ANTHOLZ	488	2.570	476	7	483	4	487	216	182
	ITALIANO	8	34	8	-	8	-	8	4	4
	TEDESCO	480	2.536	468	7	475	4	479	212	178
	LADINO	-	-	-	-	-	-	-	-	-
072	RENON - RITTEN	1.328	6.386	1.275	24	1.299	26	1.325	885	382
	ITALIANO	48	220	43	1	44	3	47	29	19
	TEDESCO	1.276	6.138	1.228	23	1.251	23	1.274	854	361
	LADINO	4	28	4	-	4	-	4	2	2
073	RIFIANC - RIPPAN	240	1.348	234	4	238	1	239	104	113
	ITALIANO	6	25	6	-	6	-	6	5	1
	TEDESCO	234	1.323	228	4	232	1	233	99	112
	LADINO	-	-	-	-	-	-	-	-	-
074	RIO DI PUSTERIA - MUEHLBACH	545	2.594	523	18	541	2	543	301	172
	ITALIANO	38	148	38	-	38	-	38	36	2
	TEDESCO	504	2.434	482	18	500	2	502	263	169
	LADINO	3	12	3	-	3	-	3	2	1
075	RODONGO - RODENECK	218	1.125	212	4	216	2	218	105	76
	ITALIANO	1	7	1	-	1	-	1	1	-
	TEDESCO	217	1.118	211	4	215	2	217	104	76
	LADINO	-	-	-	-	-	-	-	-	-
076	SALORNO - SALURN	815	3.558	806	4	810	3	813	645	115
	ITALIANO	497	2.175	490	3	493	3	496	394	67
	TEDESCO	317	1.379	315	1	316	-	316	250	48
	LADINO	1	4	1	-	1	-	1	1	-
077	SAN CANDIDO - INNICHEN	724	3.457	710	13	723	1	724	455	220
	ITALIANO	157	668	157	-	157	-	157	118	37
	TEDESCO	561	2.767	547	13	560	1	561	332	182
	LADINO	6	22	6	-	6	-	6	5	1
079	SAN GENESIO ATESINO - JENESIEN	486	2.527	463	16	479	5	484	284	176
	ITALIANO	9	36	8	-	8	1	9	6	3
	TEDESCO	477	2.491	455	16	471	4	475	278	173
	LADINO	-	-	-	-	-	-	-	-	-
080	SAN LEONARDO IN PASSIRIA - ST. LEONHARD IN PASSEIER	683	3.487	650	23	673	3	676	377	169
	ITALIANO	15	68	15	-	15	-	15	12	3
	TEDESCO	667	3.416	634	23	657	3	660	364	166
	LADINO	1	3	1	-	1	-	1	1	-
081	SAN LORENZO DI SEBATO - ST. LORENZEN	700	3.624	674	15	689	7	696	375	245
	ITALIANO	26	112	25	1	26	-	26	19	6
	TEDESCO	660	3.447	635	14	649	7	656	347	235
	LADINO	14	65	14	-	14	-	14	9	4
082	SAN MARTINO IN BADIA - ST. MARTIN IN THURN	321	1.936	288	18	306	3	309	184	89
	ITALIANO	2	7	1	1	2	-	2	1	-
	TEDESCO	1	6	1	-	1	-	1	1	-
	LADINO	318	1.923	286	17	303	3	306	182	89

## per servizio installato

FORNITE DI											Abitazioni sfornite di acqua potabile e gabinetto	Codice dei Comuni
GABINETTO						BAGNO	ELETTRICITÀ	RISCALDAMENTO				
		Fuori dell'abitazione		TOTALE				Impianto fisso	Con apparecchi singoli			
TOTALE	di cui con scarico	TOTALE	di cui con scarico	Numero	di cui con scarico							
45	36	23	4	68	40	35	70	7	59	1	069	
1	1	2	1	3	2	1	3	1	2	-		
44	35	21	3	65	38	34	67	6	57	1		
-	-	-	-	-	-	-	-	-	-	-		
607	583	124	7	731	590	560	733	255	464	-	070	
22	22	-	-	22	22	20	21	15	7	-		
585	561	124	7	709	568	540	712	240	457	-		
-	-	-	-	-	-	-	-	-	-	-		
398	385	88	5	486	390	368	485	207	253	-	071	
8	8	-	-	8	8	8	8	6	2	-		
390	377	88	5	478	382	360	477	201	251	-		
-	-	-	-	-	-	-	-	-	-	-		
1.267	1.105	56	15	1.323	1.120	1.015	1.314	587	640	-	072	
48	45	-	-	48	45	43	48	37	9	-		
1.215	1.056	56	15	1.271	1.071	968	1.262	547	630	-		
4	4	-	-	4	4	4	4	3	1	-		
217	211	21	5	238	216	201	238	142	91	-	073	
6	6	-	-	6	6	6	6	6	-	-		
211	205	21	5	232	210	195	232	136	91	-		
-	-	-	-	-	-	-	-	-	-	-		
473	457	67	14	540	471	442	543	286	253	1	074	
38	38	-	-	38	38	37	38	18	20	-		
432	416	67	14	499	430	402	502	268	230	1		
3	3	-	-	3	3	3	3	-	3	-		
181	165	36	2	217	167	162	216	60	151	-	075	
1	1	-	-	1	1	1	1	1	-	-		
180	164	36	2	216	166	161	215	59	151	-		
-	-	-	-	-	-	-	-	-	-	-		
760	746	53	30	813	776	718	813	417	317	1	076	
461	454	34	21	495	475	436	496	256	194	1		
298	291	19	9	317	300	281	316	160	123	-		
1	1	-	-	1	1	1	1	1	-	-		
675	650	49	30	724	680	615	724	452	264	-	077	
155	153	2	2	157	155	150	157	116	41	-		
514	491	47	28	561	519	460	561	332	221	-		
6	6	-	-	6	6	5	6	4	2	-		
460	348	22	2	482	350	321	474	117	343	-	079	
9	7	-	-	9	7	8	9	5	3	-		
451	341	22	2	473	343	313	465	112	340	-		
-	-	-	-	-	-	-	-	-	-	-		
546	515	133	17	679	532	499	680	220	444	1	080	
15	15	-	-	15	15	13	15	9	6	-		
530	499	133	17	663	516	485	664	210	438	1		
1	1	-	-	1	1	1	1	1	-	-		
620	599	78	11	698	610	578	697	346	344	-	081	
25	25	1	1	26	26	24	26	21	5	-		
582	561	76	10	658	571	542	657	318	333	-		
13	13	1	-	14	13	12	14	7	6	-		
273	223	39	2	312	225	217	312	110	203	6	082	
1	1	1	-	2	1	-	2	-	2	-		
1	1	-	-	1	1	1	1	-	1	-		
271	221	38	2	309	223	216	309	110	200	6		

## segue TAV. 15 - Abitazioni occupate

Codice dei Comuni	COMUNI GRUPPO LINGUISTICO DI APPARTENENZA DEL CAPO FAMIGLIA	TOTALE ABITAZIONI		ACQUA POTABILE						ABITAZIONI	
		Numero	Stanze	Di acquedotto			Di pozzo o sistema	TOTALE	Nell'abitazione		
				Nell'abi- tazione	Fuori dell'abi- tazione	TOTALE			1	2 o più	
083	SAN MARTINO IN PASSIRIA - ST. MARTIN IN PASSEIER	594	2.983	558	28	586	7	593	354	141	
	ITALIANO	8	33	7	-	7	1	8	3	4	
	TEDESCO	586	2.950	551	28	579	6	585	351	137	
	LADINO	-	-	-	-	-	-	-	-	-	
084	SAN PANCRAZIO - ST. PANKRAZ IN ULTEN	441	2.032	413	26	439	-	439	332	86	
	ITALIANO	9	37	8	-	8	-	8	7	2	
	TEDESCO	430	1.989	403	26	429	-	429	324	83	
	LADINO	2	6	2	-	2	-	2	1	1	
085	SANTA CRISTINA VALGARDENA - ST. CHRISTINA IN GROEDEN	435	2.131	429	4	433	1	434	286	142	
	ITALIANO	14	60	14	-	14	-	14	11	3	
	TEDESCO	24	103	24	-	24	-	24	12	11	
	LADINO	397	1.968	391	4	395	1	396	263	128	
086	SARENTINO - SARNTAL	1.420	7.553	1.321	74	1.395	19	1.414	752	483	
	ITALIANO	27	119	23	3	26	1	27	18	7	
	TEDESCO	1.392	7.429	1.297	71	1.368	18	1.386	733	476	
	LADINO	1	5	1	-	1	-	1	1	-	
087	SCENA - SCHENNA	570	2.895	542	22	564	4	568	233	260	
	ITALIANO	4	18	4	-	4	-	4	1	3	
	TEDESCO	565	2.873	537	22	559	4	563	231	257	
	LADINO	1	4	1	-	1	-	1	1	-	
088	SELVA DEI MOLINI - MUEHLWALD	277	1.615	253	24	277	-	277	77	195	
	ITALIANO	2	14	2	-	2	-	2	2	-	
	TEDESCO	275	1.601	251	24	275	-	275	75	195	
	LADINO	-	-	-	-	-	-	-	-	-	
089	SELVA DI VALGARDENA - WOLKENSTEIN IN GROEDEN	616	2.864	605	6	611	5	616	419	185	
	ITALIANO	51	216	48	1	49	2	51	37	14	
	TEDESCO	30	121	28	2	30	-	30	19	10	
	LADINO	535	2.527	529	3	532	3	535	363	161	
118	SENALE-S. FELICE - U. L. PRAU IM WALDE-ST. FELIX	180	736	166	10	176	1	177	125	21	
	ITALIANO	6	21	6	-	6	-	6	5	1	
	TEDESCO	174	715	160	10	170	1	171	120	20	
	LADINO	-	-	-	-	-	-	-	-	-	
091	SENALES - SCHNALS	262	1.416	251	9	260	1	261	122	113	
	ITALIANO	7	34	6	1	7	-	7	4	2	
	TEDESCO	255	1.382	245	8	253	1	254	118	111	
	LADINO	-	-	-	-	-	-	-	-	-	
092	SESTO - SEXTEN	440	1.983	438	-	438	2	440	269	164	
	ITALIANO	8	30	8	-	8	-	8	6	2	
	TEDESCO	432	1.953	430	-	430	2	432	263	162	
	LADINO	-	-	-	-	-	-	-	-	-	
093	SILANDRO - SCHLANDERS	1.248	6.079	1.222	20	1.242	3	1.245	806	314	
	ITALIANO	84	340	83	-	83	-	83	69	13	
	TEDESCO	1.160	5.724	1.135	20	1.155	3	1.158	733	304	
	LADINO	4	15	4	-	4	-	4	4	-	
094	SLUDERNO - SCHLUDERNS	392	1.792	375	6	381	9	390	253	73	
	ITALIANO	9	43	8	-	8	1	9	7	2	
	TEDESCO	383	1.749	367	6	373	8	381	246	71	
	LADINO	-	-	-	-	-	-	-	-	-	
095	STELVIO - STILFS	396	1.980	383	9	392	4	396	262	91	
	ITALIANO	11	45	11	-	11	-	11	8	2	
	TEDESCO	385	1.935	372	9	381	4	385	254	89	
	LADINO	-	-	-	-	-	-	-	-	-	
096	TERENTO - TERENTEN	251	1.371	238	10	248	2	250	76	118	
	ITALIANO	-	-	-	-	-	-	-	-	-	
	TEDESCO	250	1.367	237	10	247	2	249	75	118	
	LADINO	1	4	1	-	1	-	1	1	-	

## per servizio installato

FORNITE DI											Abitazioni sfornite di acqua potabile e gabinetto	Codice dei Comuni
GABINETTO						BAGNO	ELETTRICITÀ	RISCALDAMENTO				
		Fuori dell'abitazione		TOTALE				Impianto fisso	Con apparecchi singoli			
TOTALE	di cui con scarico	TOTALE	di cui con scarico	Numero	di cui con scarico							
495	477	98	7	593	484	452	586	172	418	1	083	
7	6	1	-	8	6	6	8	2	6	-		
488	471	97	7	585	478	446	578	170	412	1		
-	-	-	-	-	-	-	-	-	-	-		
418	273	22	-	440	273	250	433	51	384	-	084	
9	7	-	-	9	7	6	9	5	4	-		
407	264	22	-	429	264	242	422	45	379	-		
2	2	-	-	2	2	2	2	1	1	-		
428	414	7	3	435	417	379	432	320	111	-	085	
14	14	-	-	14	14	14	14	11	3	-		
23	23	1	1	24	24	21	24	18	6	-		
391	377	6	2	397	379	344	394	291	102	-		
1.235	983	179	35	1.414	1.018	943	1.391	373	1.026	1	086	
25	22	2	2	27	24	21	27	18	9	-		
1.209	960	177	33	1.386	993	921	1.363	354	1.017	1		
1	1	-	-	1	1	1	1	1	1	-		
493	479	75	14	568	493	461	567	319	240	-	087	
4	4	-	-	4	4	4	4	4	-	-		
488	474	75	14	563	488	456	562	314	240	-		
1	1	-	-	1	1	1	1	1	-	-		
272	182	5	-	277	182	175	275	72	205	-	088	
2	2	-	-	2	2	2	2	1	1	-		
270	180	5	-	275	180	173	273	71	204	-		
-	-	-	-	-	-	-	-	-	-	-		
604	599	10	3	614	602	569	615	529	86	-	089	
51	50	-	-	51	50	49	51	44	7	-		
29	29	-	-	29	29	25	29	26	4	-		
524	520	10	3	534	523	495	535	459	75	-		
146	130	32	1	178	131	114	179	21	156	-	118	
6	6	-	-	6	6	4	6	1	5	-		
140	124	32	1	172	125	110	173	20	151	-		
-	-	-	-	-	-	-	-	-	-	-		
235	225	24	4	259	229	212	261	135	120	-	091	
6	6	1	1	7	7	6	7	5	2	-		
229	219	23	3	252	222	206	254	130	118	-		
-	-	-	-	-	-	-	-	-	-	-		
433	426	7	1	440	427	398	440	284	154	-	092	
8	8	-	-	8	8	7	8	6	2	-		
425	418	7	1	432	419	391	432	278	152	-		
-	-	-	-	-	-	-	-	-	-	-		
1.120	1.095	114	32	1.234	1.127	1.059	1.247	633	592	-	093	
82	82	2	1	84	83	81	84	63	21	-		
1.034	1.009	112	31	1.146	1.040	974	1.159	566	571	-		
4	4	-	-	4	4	4	4	4	-	-		
326	303	52	9	378	312	303	388	146	241	-	094	
9	9	-	-	9	9	9	9	7	2	-		
317	294	52	9	369	303	294	379	139	239	-		
-	-	-	-	-	-	-	-	-	-	-		
353	346	33	2	386	348	323	394	170	225	-	095	
10	10	1	-	11	10	10	11	7	4	-		
343	336	32	2	375	338	313	383	163	221	-		
-	-	-	-	-	-	-	-	-	-	-		
194	190	54	1	248	191	182	244	108	136	-	096	
-	-	-	-	-	-	-	-	-	-	-		
193	189	54	1	247	190	181	243	108	135	-		
1	1	-	-	1	1	1	1	-	1	-		





## segue TAV. 15 - Abitazioni occupate

Codice dei Comuni	COMUNI GRUPPO LINGUISTICO DI APPARTENENZA DEL CAPO FAMIGLIA	TOTALE ABITAZIONI		ABITAZIONI						
		Numero	Stanze	ACQUA POTABILE					Nell'abitazione	
				Di acquedotto			Di pozzo o sistema	TOTALE	1	2 o più
				Nell'abi- tazione	Fuori dell'abi- tazione	TOTALE				
111	VARNA - VAHBN	805	3.802	780	11	791	10	801	532	220
	ITALIANO	137	591	132	5	137	-	137	109	24
	TEDESCO	659	3.167	640	5	645	10	655	418	193
	LADINO	9	44	8	1	9	-	9	5	3
116	VELTURNO - FELDTURNS	418	2.082	411	7	418	-	418	315	92
	ITALIANO	6	23	6	-	6	-	6	5	-
	TEDESCO	411	2.056	404	7	411	-	411	309	92
	LADINO	1	3	1	-	1	-	1	1	-
112	VERANO - VOERAN	118	678	105	5	110	7	117	32	62
	ITALIANO	-	-	-	-	-	-	-	-	-
	TEDESCO	118	678	105	5	110	7	117	32	62
	LADINO	-	-	-	-	-	-	-	-	-
113	VILLABASSA - NIEDERDOBF	337	1.783	324	7	331	4	335	223	90
	ITALIANO	33	151	31	-	31	2	33	25	7
	TEDESCO	304	1.632	293	7	300	2	302	198	83
	LADINO	-	-	-	-	-	-	-	-	-
114	VILLANDRO - VILLANDERS	356	2.073	312	39	351	1	352	171	127
	ITALIANO	2	8	2	-	2	-	2	2	-
	TEDESCO	353	2.062	309	39	348	1	349	168	127
	LADINO	1	3	1	-	1	-	1	1	-
115	VIPI TENO - STERZING	1.592	6.901	1.536	36	1.572	16	1.588	1.108	397
	ITALIANO	487	1.942	469	6	475	11	486	347	121
	TEDESCO	1.100	4.936	1.062	30	1.092	5	1.097	758	274
	LADINO	5	23	5	-	5	-	5	3	2
	TOTALE PROVINCIA	121.622	538.060	118.283	2.230	120.513	874	121.387	85.736	26.878
	ITALIANO	43.361	166.628	42.666	391	43.057	273	43.330	36.165	5.613
	TEDESCO	73.472	347.220	70.968	1.743	72.711	577	73.288	46.519	19.763
	LADINO	4.789	24.212	4.649	96	4.745	24	4.769	3.052	1.502

## per servizio installato

FORNITE DI										Abitazioni sfornite di acqua potabile e gabinetto	Codice dei Comuni
G A B I N E T T O						BAGNO	ELETTRICITÀ	RISCALDAMENTO			
		Fuori dell'abitazione		TOTALE				Impianto fisso	Con apparecchi singoli		
TOTALE	di cui con scarico	TOTALE	di cui con scarico	Numero	di cui con scarico						
752	735	45	20	797	755	723	800	459	329	1	111
133	133	2	2	135	135	130	136	103	30	-	
611	594	42	17	653	611	584	655	349	297	1	
8	8	1	1	9	9	9	9	7	2	-	
407	357	10	1	417	358	355	414	142	274	-	116
5	5	1	-	6	5	5	6	3	3	-	
401	352	9	1	410	353	350	407	139	270	-	
1	-	-	-	1	-	-	1	-	1	-	
94	84	24	1	118	85	82	116	28	87	-	112
-	-	-	-	-	-	-	-	-	-	-	
94	84	24	1	118	85	82	116	28	87	-	
-	-	-	-	-	-	-	-	-	-	-	
313	303	23	5	336	308	274	337	204	131	-	113
32	31	1	-	33	31	27	33	27	6	-	
281	272	22	5	303	277	247	304	177	125	-	
-	-	-	-	-	-	-	-	-	-	-	
298	249	57	3	355	252	233	352	86	260	1	114
2	1	-	-	2	1	2	2	1	1	-	
295	247	57	3	352	250	230	349	85	258	1	
1	1	-	-	1	1	1	1	-	1	-	
1.505	1.488	80	61	1.585	1.549	1.438	1.589	1.096	464	-	115
468	465	19	18	487	483	459	486	406	74	-	
1.032	1.018	61	43	1.093	1.061	974	1.098	685	390	-	
5	5	-	-	5	5	5	5	5	-	-	
112.614	109.076	8.455	3.665	121.069	112.741	104.727	121.135	73.717	44.945	38	
41.778	41.517	1.521	1.257	43.299	42.774	40.081	43.292	32.388	10.247	10	
66.282	63.320	6.720	2.345	73.002	65.665	60.582	73.080	38.126	33.183	21	
4.554	4.239	214	63	4.768	4.302	4.064	4.763	3.203	1.515	7	



appendice

## A – Tipologia completa delle famiglie

FAMIGLIA DI TIPO	CAPO FAMIGLIA	CONIUGE	FIGLIO/A	GENITORE	SUOCERO/A	GENERO NUORA	ALTRO PARENTE O AFFINE	ALTRA PERSONA CONVIVENTE	ADDETTI AI SERVIZI DELLA FAMIGLIA
A	x	—	—	—	—	—	—	⊗	⊗
B	x	x	—	—	—	—	—	⊗	⊗
C	C1	x	x	—	—	—	—	⊗	⊗
	C2	x(M)	—	x	—	—	—	⊗	⊗
	C3	x(F)	—	x	—	—	—	⊗	⊗
D	D <sub>1</sub>	D1.1	x	x	—	⊗	⊗	⊗	⊗
		D1.2	x	x	—	—	⊗	⊗	⊗
	D <sub>2</sub>	D2.1	x	x	x	—	⊗	⊗	⊗
		D2.2	x	x	x	—	⊗	⊗	⊗
	D <sub>3</sub>	D3.1	x(M)	—	x	—	⊗	⊗	⊗
		D3.2	x(M)	—	x	—	⊗	⊗	⊗
	D <sub>4</sub>	D4.1	x(F)	—	x	—	⊗	⊗	⊗
		D4.2	x(F)	—	x	—	⊗	⊗	⊗
	D5	x	—	—	x(M)(F)	⊗	⊗	—	⊗
	D6	x	—	—	x(M)	⊗	⊗	—	⊗
	D7	x	—	—	x(F)	⊗	⊗	—	⊗
	D8	x	—	—	—	x(M)(F)	⊗	—	⊗
D9	Altri casi								

x = Componente presente

— = Componente assente

⊗ = Componente che può essere presente o assente

⊗ ⊗ = Componenti entrambi presenti o almeno uno dei due presenti

(M) = Maschio

(F) = Femmina

**B — Confronto fra le classi di età ai censimenti demografici del 1951, 1961, 1971 e 1981**

CLASSI DI ETÀ PER LE QUALI PUÒ ESSERE EFFETTUATO IL CONFRONTO	1951	1961	1971	1981
meno di 6 anni	fino a 6 anni	fino a 6	meno di 6	0-2 3-5
6-13	{ 6-10 10-14	6-14	{ 6-10 11-13	{ 6-10 11-13
14-20	{ 14-18 18-21	14-21	{ 14-18 19-20	{ 14-17 18 19-20
21-24	21-25	21-25	si ottiene sottraendo la classe 0-20 dalla classe 0-24	21-24
25-34	25-35	{ 25-30 30-35	{ 25-29 30-34	{ 25-29 30-34
35-44	35-45	{ 35-40 40-45	{ 35-39 40-44	{ 35-39 40-44
45-54	45-55	{ 45-50 50-55	{ 45-49 50-54	{ 45-49 50-54
55-59	55-60	55-60	55-59	55-59
60-64	60-65	60-65	60-64	60-64
65 e più	da 65 in poi	{ 65-70 70-75 oltre 75	{ 65-69 70-74 75 e più	{ 65-69 70-74 75 e più

**C – Variazioni territoriali e di nome nelle circoscrizioni amministrative**  
(periodo: 24 ottobre 1971 - 25 ottobre 1981)

Comuni	Superficie e popolazione riferite al censimento del 24-10-1971 (Situazione prima della variazione)			V A R I A Z I O N I  Specie e relativo provvedimento	Superficie e popolazione oggetto della variazione			Superficie e popolazione riferite al censimento del 24-10-1971 (Situazione dopo la variazione)		
	Superficie ha	Popolazione			Superficie ha	Popolazione		Superficie ha	Popolazione	
		residente	presente			residente	presente		residente	presente
Varna-Vahrn . . . . .	7.951	2.951	3.467	Per modifica di confine, staccata zona di territorio ed aggregata al comune di Fortezza-Franzensfeste . . . . . (Legge 23 luglio 1973, n. 8 B.U. della Regione n. 33 del 31 luglio 1973)	940	298	283	7.011	2.653	3.184
Fortezza-Franzensfeste . . . . .	5.234	1.014	1.048	Per modifica di confine, aggregata zona di territorio staccata dal comune di Varna-Vahrn (Legge 23 luglio 1973, n. 8 B.U. della Regione n. 33 del 31 luglio 1973)	940	298	283	6.174	1.312	1.331
Marlengo-Marling . . . . .	1.480	2.179	2.394	Distacco della frazione di Foresta-Franzensfeste e sua aggregazione al comune di Lagundo-Algund . . . . . (Legge Reg. 2 settembre 1974, n. 9 B.U.R. n. 41 del 3 settembre 1974)	200	312	319	1.280	1.867	2.075
Lagundo-Algund . . . . .	2.161	3.212	3.212	Aggregata la frazione di Foresta staccata dal comune di Marlengo-Marling . . . . . (Legge Reg. 2 settembre 1974, n. 9 B.U.R. n. 41 del 3 settembre 1974)	200	312	319	2.361	3.524	3.531
Senale-U.L. Frau im Walde . . . . .	1.275	358	323	Comune unificato con quello di S. Felice-St. Felix per formare il nuovo comune di Senale-S. Felice-U.L. Frau im Walde-St. Felix . . . . . (Legge Reg. 2 settembre 1974, n. 8 B.U.R. n. 41 del 3 settembre 1974)	1.275	358	323	—	—	—
S. Felice-St. Felix . . . . .	1.480	403	365	Comune unificato con quello di Senale per formare il nuovo comune di Senale-S. Felice-U.L. Frau im Walde-St. Felix . . . . . (Legge Reg. 2 settembre 1974, n. 8 B.U.R. n. 41 del 3 settembre 1974)	1.480	403	365	—	—	—
Senale-S. Felice-U.L. Frau im Walde-St. Felix . . . . .	—	—	—	Nuovo comune formatosi a seguito dell'unificazione dei comuni di Senale e di S. Felice-U.L. Frau im Walde-St. Felix . . . . . (Legge Reg. 2 settembre 1974, n. 8 B.U.R. n. 41 del 3 settembre 1974)	2.755	761	688	2.755	761	688
Cortaccia sulla strada del vino-Kurtatsch an der Weinstrasse . . . . .	3.056	1.951	1.882	Modificata la circoscrizione territoriale a seguito del distacco di una zona di territorio aggregata al comune di Termeno sulla strada del vino-Tramin an der Weinstrasse . . . . . (Legge Reg. 14 gennaio 1978, n. 2 B.U.R. n. 4 del 17 gennaio 1978)	118	111	102	2.938	1.840	1.780
Termeno sulla strada del vino-Tramin an der Weinstrasse . . . . .	1.824	2.775	2.995	Modificata la circoscrizione territoriale a seguito dell'aggregazione di una zona di territorio staccata dal comune di Cortaccia sulla strada del vino-Kurtatsch an der Weinstrasse . . . . . (Legge Reg. 14 gennaio 1978, n. 2 B.U.R. n. 4 del 17 gennaio 1978)	118	111	102	1.942	2.886	3.097
Castelbello-Ciardes Kastelbell-Tschars . . . . .	5.386	2.187	2.056	Modificata la circoscrizione territoriale a seguito del distacco di una zona di territorio aggregata al comune di Naturno - Naturns . . . . . (Legge Reg. 31 luglio 1980, n. 10 B.U.R. n. 41 del 5 agosto 1980)	2	(a)	(a)	5.384	2.187	2.056
Naturno - Naturns . . . . .	6.704	3.579	3.365	Modificata la circoscrizione territoriale a seguito dell'aggregazione di una zona di territorio staccata dal comune di Castelbello-Ciardes - Kastelbell-Tschars . . . . . (Legge Reg. 31 luglio 1980, n. 10 B.U.R. n. 41 del 5 agosto 1980)	2	(a)	(a)	6.706	3.579	3.365
Naturno - Naturns . . . . .	6.706	3.579	3.365	Modificata la circoscrizione territoriale a seguito del distacco di una zona di territorio aggregata al comune di Castelbello-Ciardes - Kastelbell-Tschars . . . . . (Legge Reg. 31 luglio 1980, n. 10 B.U.R. n. 41 del 5 agosto 1980)	2	(a)	(a)	6.704	3.579	3.365
Castelbello-Ciardes Kastelbell-Tschars . . . . .	5.384	2.187	2.056	Modificata la circoscrizione territoriale a seguito dell'aggregazione di una zona di territorio staccata dal comune di Naturno - Naturns . . . . . (Legge Reg. 31 luglio 1980, n. 10 B.U.R. n. 41 del 5 agosto 1980)	2	(a)	(a)	5.386	2.187	2.056

(a) Zona disabitata

**D – Zone di territorio in contestazione tra Comuni**

Zone di territorio in contestazione			Epoca della contestazione	Comuni interessati alla contestazione	Popolazione residente		Superficie Km <sup>2</sup>	
Denominazione	Popolazione residente	Superficie Km <sup>2</sup>			Totale	di cui in zona contestata	Totale	di cui in contestazione
Gaschlin	–	0,05	1981	Prato allo Stelvio-Prad Am Stilferjock Stelvio-Stilfs	2.808 1.405	– –	51,36 140,92	0,05 –
Valnera di Sotto - Bosco Dimiso	–	0,39	1981	Prato dello Stelvio-Prad Am Stilferjock Stelvio-Stilfs	2.808 1.405	– –	51,36 140,92	0,39 –
Cevedale	–	0,74	1981	Valfurva (SO) Martello-Martell	2.768 902	– –	215,25 143,82	0,74 –

**E – Categorie socio-professionali secondo la professione e la posizione nella professione**

CATEGORIE SOCIO-PROFESSIONALI	CLASSI E CATEGORIE PROFESSIONALI (*)	POSIZIONI NELLA PROFESSIONE
01 Imprenditori e lavoratori in proprio nell'agricoltura, nella silvicoltura, nell'allevamento e nella pesca	3.11, 3.12, 3.13, 3.23, 3.3, 3.4	Imprenditori, lavoratori in proprio, coadiuvanti.
02 Altri lavoratori agricoli	3.14, 3.21, 3.22, 3.23, 3.24, 3.3, 3.4	Dirigenti, direttivi, impiegati, categorie intermedie, altri lavoratori dipendenti
03 Imprenditori e lavoratori in proprio nelle professioni liberali e affini	1.16, 1.17, 1.21, 1.22, 1.4, 1.5, 1.6, 1.71, 1.72, 1.73, 1.74, 1.75, 1.76, 1.77, 1.78, 1.8, 5.87, 8.31, 9.2	Liberi professionisti, lavoratori in proprio, coadiuvanti
04 Imprenditori nell'industria, nell'edilizia, nel commercio, nei trasporti e nei servizi	1.23, 1.24, 1.25, 1.26, 1.72, 1.73, 1.74, 1.75, 1.76, 2.11, 2.12, 2.13, 2.25, 7.1, 7.23, 7.24, 7.3, 8.41, 8.42, 9.1	Imprenditori, coadiuvanti
05 Lavoratori in proprio nell'industria, nell'edilizia, nel commercio, nei trasporti e nei servizi	1.23, 1.24, 1.25, 1.26, 2.25, 2.26, 2.28, 2.29, 2.31, 4.12, 4.14, 4.2, 4.3, 4.41, 4.42, 4.43, 4.44, 4.5, 4.6, 5.1, 5.22, 5.3, 5.4, 5.5, 5.6, 5.72, 5.74, 5.75, 5.76, 5.77, 5.78; 5.79, 5.81, 5.82, 5.84, 5.85, 5.86, 5.87, 5.88, 5.92, 6.11, 6.12, 6.13, 6.14, 6.15, 6.17, 6.18, 6.19, 6.22, 6.23, 6.24, 6.25, 6.32, 6.33, 6.34, 7.1, 7.22, 7.23, 7.24, 7.25, 7.3, 7.42, 7.43, 7.44, 7.45, 8.1, 8.23, 8.4; 8.51, 9.1, 9.3, 9.4, 9.51, 9.7.	Liberi professionisti, lavoratori in proprio, coadiuvanti.
06 Dirigenti industriali e commerciali, alti funzionari dell'apparato legislativo e della amministrazione statale	2.14, 2.15, 2.16, 2.17	Dirigenti, direttivi, impiegati

*segue E* — **Categorie socio-professionali secondo la professione e la posizione nella professione**

CATEGORIE SOCIO-PROFESSIONALI	CLASSI E CATEGORIE PROFESSIONALI (*)	POSIZIONI NELLA PROFESSIONE
07 Lavoratori dipendenti nelle professioni liberali e affini	1.1, 1.21, 1.22, 1.3, 1.4, 1.51, 1.52, 1.6, 1.7, 1.8, 2.22, 5.87, 8.21, 8.31, 9.2	Dirigenti, direttivi, impiegati, categorie intermedie, altri lavoratori dipendenti
08 Capi ufficio e responsabili di personale amministrativo, di addetti alle vendite e ai servizi; funzionari statali con responsabilità amministrative	1.23, 1.24, 1.25, 1.26, 2.21, 2.24, 2.25, 2.51, 2.52, 7.21, 7.41, 7.43, 8.33	Dirigenti, direttivi, impiegati
09 Personale amministrativo, addetto alle vendite e ai servizi	2.21, 2.23, 2.24, 2.26, 2.27, 2.28, 2.29, 2.3, 2.53, 2.54, 9.3, 7.22, 7.23, 7.24, 7.25, 9.4, 7.4, 9.51, 9.6, 9.7	Direttivi, impiegati, categorie intermedie, altri lavoratori dipendenti
10 Intermedi: capisquadra e sorveglianti di operai (dipendenti)	1.91, 1.92, 4.11, 4.12, 4.14, 4.2, 4.3, 4.4, 4.5, 4.6, 5.1, 5.2, 5.3, 5.4, 5.5, 5.6, 5.71, 5.72, 5.73, 5.74, 5.75, 5.77, 5.78, 5.79, 5.81, 5.82, 5.83, 5.84, 5.85, 5.86, 5.87, 5.9, 6.11, 6.21, 6.22, 6.23, 6.24, 6.25, 6.3, 8.11, 8.12, 8.13, 8.14, 8.15, 8.17, 8.23, 8.24	Dirigenti, direttivi, impiegati, categorie intermedie
11 Operai specializzati e qualificati (dipendenti)	1.92, 4.11, 4.12, 4.14, 4.2, 4.3, 4.4, 4.5, 4.6, 5.1, 5.2, 5.3, 5.4, 5.5, 5.6, 5.7, 5.8, 5.9, 6.12, 6.13, 6.14, 6.15, 6.16, 6.17, 6.2, 6.3, 8.1, 8.22, 8.23, 8.24, 8.31, 8.32, 8.43, 8.51	Capi operai; operai specializzati, qualificati, comuni; apprendisti, lavoratori a domicilio
12 Manovali (dipendenti)	4.13, 6.18, 6.19, 8.52, 9.52	Operai comuni
13 Forze armate (militari di carriera e militari in servizio di leva)	2.4	Dirigenti, direttivi, impiegati, graduati o militari di carriera
14 Persone economicamente attive non classificate altrove	9.9	Tutte le posizioni nella professione ad eccezione dei graduati o militari di carriera

(\*) Cfr. Classificazione delle professioni (ISTAT, Metodi e Norme, Serie C, n. 9, maggio 1981).

**F — Tavole disponibili****DATI COMUNALI**

- Tavola 1 — Popolazione residente attiva in condizione professionale per sesso, ramo di attività economica e posizione nella professione (analoga alla Tav. 9 comunale con analisi per ramo di attività economica).
- Tavola 2 — Popolazione residente attiva in condizione professionale, per sesso e ramo di attività economica (dati del 1981 classificati secondo i rami della classificazione delle attività economiche 1971).
- Tavola 3 — Popolazione residente occupata secondo il tipo di spostamento effettuato per raggiungere il luogo di lavoro.
- Tavola 4 — Popolazione residente che studia secondo il tipo di spostamento effettuato per raggiungere il luogo di studio.
- Tavola 5 — Popolazione residente che frequenta la scuola materna secondo il tipo di spostamento effettuato per raggiungere la scuola.
- Tavola 6 — Popolazione residente che frequenta corsi di formazione professionale secondo il tipo di spostamento effettuato per raggiungere il luogo di studio.
- Tavola 7 — Popolazione residente che lavora o studia secondo il tipo di spostamento effettuato per raggiungere il luogo di lavoro o di studio.
- Tavola 8 — Popolazione residente secondo il luogo di lavoro o di studio, il mezzo utilizzato, il tempo impiegato e l'orario di inizio del lavoro o delle lezioni.
- Tavola 9 — Stranieri residenti per sesso e stranieri temporaneamente presenti per sesso e motivo della presenza.
- Tavola 10 — Abitazioni in complesso (occupate e non occupate) secondo alcune caratteristiche del fabbricato nel quale sono situate.
- Tavola 11 — Abitazioni occupate in affitto o ad altro titolo secondo la figura giuridica del proprietario (analoga alla Tav. 20 comunale con analisi dettagliata della figura giuridica del proprietario).

**DATI PROVINCIALI**

- Tavola 12 — Popolazione residente per sesso, classe di età e luogo di nascita (analoga alla Tav. 3 provinciale con analisi del luogo di nascita per provincia).
- Tavola 13 — Popolazione residente temporaneamente assente, ricoverata in istituto di cura pubblico o privato, per sesso, classe di età e condizione.
- Tavola 14 — Famiglie residenti per condizione professionale o non professionale dei componenti e condizione del capo famiglia di censimento (analoga alla Tav. 18 provinciale con analisi della posizione nella professione del capo famiglia di censimento).
- Tavola 15 — Nuclei familiari costituiti da genitore con figlio/i secondo alcuni caratteri del genitore, il numero dei figli e l'età del figlio minore.
- Tavola 16 — Nuclei familiari costituiti da coniugi con o senza figli, secondo l'età dei coniugi, il numero e l'età dei figli.

- Tavola 17 — Nuclei familiari costituiti da coniugi con o senza figli, secondo la condizione dei coniugi, il numero e l'età dei figli.
- Tavola 18 — Nuclei familiari costituiti da coniugi con o senza figli, secondo la categoria socio-professionale dei coniugi, il numero e l'età dei figli.
- Tavola 19 — Nuclei familiari costituiti da coniugi con o senza figli, secondo il grado di istruzione dei coniugi, il numero e l'età dei figli.
- Tavola 20 — Abitazioni occupate per servizio installato e condizione del capo famiglia di censimento.
- Tavola 21 — Abitazioni occupate per classe di superficie, epoca di costruzione e numero di occupanti.
- Tavola 22 — Occupati per settore di attività economica, luogo di lavoro, tempo impiegato, mezzo utilizzato e orario di inizio del lavoro (analoga alla Tav. 30 provinciale con analisi dell'orario di inizio del lavoro).
- Tavola 23 — Studenti per grado di istruzione, luogo di studio, tempo impiegato, mezzo utilizzato e orario di inizio delle lezioni (analoga alla Tav. 31 provinciale con analisi dell'orario di inizio delle lezioni e del grado di istruzione degli studenti).



ISTAT

TRACCIATI RECORDS

# 12° CENSIMENTO GENERALE DELLA POPOLAZIONE

<p>1 RECORD ABITAZIONE</p>	<table border="1"> <thead> <tr> <th colspan="4">DATI INDICATIVI</th> <th colspan="2">CARATTERISTICHE DEL FABBRICATO</th> <th colspan="2">PIANO DELL'ABITAZIONE</th> <th colspan="2">TITOLO DI ACQUISTO</th> <th colspan="2">EPOCA DI COSTRUZIONE</th> <th colspan="2">STANZE</th> <th colspan="2">CUCINA</th> <th colspan="2">STANZE ANNEE ALTALISO (UFFICIO, LABORATORIO)</th> <th colspan="2">SUPERFICIE</th> <th colspan="2">ACQUA POTABILE</th> <th colspan="2">BARRILETTI</th> <th colspan="2">BARRI</th> <th colspan="2">ELETTRICITÀ</th> <th colspan="2">RISCALDAMENTO</th> <th colspan="2">RISERVOIRI SENZA ABRIZI</th> <th colspan="2">N. D'ORDINE DELLA FAMIGLIA PRINCIPALE</th> </tr> <tr> <th>TIPO RECORD 1</th> <th>PROVINCIA</th> <th>COMUNE</th> <th>SEZIONE</th> <th>N. D'ORDINE DEFINITIVO</th> <th>LOCALITÀ</th> <th>SPECIE DI ALBERGO</th> <th>NUMERO DI FIANCHI</th> <th>SEPARAZIONE</th> <th>NUMERO DI ANZIANI</th> <th>PROPRIETARIO</th> <th>TIPO DI ACQUISTO</th> <th>ANNO</th> <th>STANZE</th> <th>CUCINA</th> <th>STANZE ANNEE ALTALISO (UFFICIO, LABORATORIO)</th> <th>SUPERFICIE</th> <th>ACQUA POTABILE</th> <th>BARRILETTI</th> <th>BARRI</th> <th>ELETTRICITÀ</th> <th>RISCALDAMENTO</th> <th>RISERVOIRI SENZA ABRIZI</th> <th>N. D'ORDINE DELLA FAMIGLIA PRINCIPALE</th> </tr> </thead> </table>	DATI INDICATIVI				CARATTERISTICHE DEL FABBRICATO		PIANO DELL'ABITAZIONE		TITOLO DI ACQUISTO		EPOCA DI COSTRUZIONE		STANZE		CUCINA		STANZE ANNEE ALTALISO (UFFICIO, LABORATORIO)		SUPERFICIE		ACQUA POTABILE		BARRILETTI		BARRI		ELETTRICITÀ		RISCALDAMENTO		RISERVOIRI SENZA ABRIZI		N. D'ORDINE DELLA FAMIGLIA PRINCIPALE		TIPO RECORD 1	PROVINCIA	COMUNE	SEZIONE	N. D'ORDINE DEFINITIVO	LOCALITÀ	SPECIE DI ALBERGO	NUMERO DI FIANCHI	SEPARAZIONE	NUMERO DI ANZIANI	PROPRIETARIO	TIPO DI ACQUISTO	ANNO	STANZE	CUCINA	STANZE ANNEE ALTALISO (UFFICIO, LABORATORIO)	SUPERFICIE	ACQUA POTABILE	BARRILETTI	BARRI	ELETTRICITÀ	RISCALDAMENTO	RISERVOIRI SENZA ABRIZI	N. D'ORDINE DELLA FAMIGLIA PRINCIPALE									
DATI INDICATIVI				CARATTERISTICHE DEL FABBRICATO		PIANO DELL'ABITAZIONE		TITOLO DI ACQUISTO		EPOCA DI COSTRUZIONE		STANZE		CUCINA		STANZE ANNEE ALTALISO (UFFICIO, LABORATORIO)		SUPERFICIE		ACQUA POTABILE		BARRILETTI		BARRI		ELETTRICITÀ		RISCALDAMENTO		RISERVOIRI SENZA ABRIZI		N. D'ORDINE DELLA FAMIGLIA PRINCIPALE																																				
TIPO RECORD 1	PROVINCIA	COMUNE	SEZIONE	N. D'ORDINE DEFINITIVO	LOCALITÀ	SPECIE DI ALBERGO	NUMERO DI FIANCHI	SEPARAZIONE	NUMERO DI ANZIANI	PROPRIETARIO	TIPO DI ACQUISTO	ANNO	STANZE	CUCINA	STANZE ANNEE ALTALISO (UFFICIO, LABORATORIO)	SUPERFICIE	ACQUA POTABILE	BARRILETTI	BARRI	ELETTRICITÀ	RISCALDAMENTO	RISERVOIRI SENZA ABRIZI	N. D'ORDINE DELLA FAMIGLIA PRINCIPALE																																													
<p>2 RECORD PERSONE DELLA FAMIGLIA</p>	<table border="1"> <thead> <tr> <th colspan="4">DATI INDICATIVI</th> <th colspan="2">LOCALITÀ</th> <th colspan="2">COMPONENTE</th> <th colspan="2">LUGGO DI NASCITA</th> <th colspan="2">DATA DI NASCITA</th> <th colspan="2">CITTADINANZA</th> <th colspan="2">LUGGO DI PRESENZA</th> <th colspan="2">RESIDENZA 1976</th> <th colspan="2">ISTRUZIONE</th> <th colspan="2">CONDIZIONE</th> <th colspan="2">LUGGO DI LAVORO O DI STUDIO</th> <th colspan="2">ORARIO INIZIO</th> <th colspan="2">RITORNI</th> <th colspan="2">MEZZO TRASPORTO</th> </tr> <tr> <th>TIPO RECORD 2</th> <th>PROVINCIA</th> <th>COMUNE</th> <th>SEZIONE</th> <th>N. D'ORDINE DEFINITIVO</th> <th>LOCALITÀ</th> <th>COMPONENTE</th> <th>SESSO</th> <th>PROVINCIA O STATO ESTERO</th> <th>GIORNO</th> <th>MESE</th> <th>ANNO</th> <th>STATO CIVILE</th> <th>TIPO LUGGO</th> <th>PROVINCIA O STATO ESTERO</th> <th>COMUNE</th> <th>TITOLO DI STUDIO</th> <th>PROVINCIA O STATO ESTERO</th> <th>COMUNE</th> <th>TITOLO DI STUDIO</th> <th>PROVINCIA O STATO ESTERO</th> <th>COMUNE</th> <th>TITOLO DI STUDIO</th> <th>PROVINCIA O STATO ESTERO</th> <th>COMUNE</th> <th>PROFESSIONE</th> <th>POSIZIONE</th> <th>DIPENDENTI</th> <th>ATTIVITÀ ECONOMICA</th> <th>TIPO</th> <th>POSIZIONE</th> <th>SETTORE</th> <th>LUGGO DI LAVORO O DI STUDIO</th> <th>ORARIO INIZIO</th> <th>RITORNI</th> <th>MEZZO TRASPORTO</th> </tr> </thead> </table>	DATI INDICATIVI				LOCALITÀ		COMPONENTE		LUGGO DI NASCITA		DATA DI NASCITA		CITTADINANZA		LUGGO DI PRESENZA		RESIDENZA 1976		ISTRUZIONE		CONDIZIONE		LUGGO DI LAVORO O DI STUDIO		ORARIO INIZIO		RITORNI		MEZZO TRASPORTO		TIPO RECORD 2	PROVINCIA	COMUNE	SEZIONE	N. D'ORDINE DEFINITIVO	LOCALITÀ	COMPONENTE	SESSO	PROVINCIA O STATO ESTERO	GIORNO	MESE	ANNO	STATO CIVILE	TIPO LUGGO	PROVINCIA O STATO ESTERO	COMUNE	TITOLO DI STUDIO	PROVINCIA O STATO ESTERO	COMUNE	TITOLO DI STUDIO	PROVINCIA O STATO ESTERO	COMUNE	TITOLO DI STUDIO	PROVINCIA O STATO ESTERO	COMUNE	PROFESSIONE	POSIZIONE	DIPENDENTI	ATTIVITÀ ECONOMICA	TIPO	POSIZIONE	SETTORE	LUGGO DI LAVORO O DI STUDIO	ORARIO INIZIO	RITORNI	MEZZO TRASPORTO	
DATI INDICATIVI				LOCALITÀ		COMPONENTE		LUGGO DI NASCITA		DATA DI NASCITA		CITTADINANZA		LUGGO DI PRESENZA		RESIDENZA 1976		ISTRUZIONE		CONDIZIONE		LUGGO DI LAVORO O DI STUDIO		ORARIO INIZIO		RITORNI		MEZZO TRASPORTO																																								
TIPO RECORD 2	PROVINCIA	COMUNE	SEZIONE	N. D'ORDINE DEFINITIVO	LOCALITÀ	COMPONENTE	SESSO	PROVINCIA O STATO ESTERO	GIORNO	MESE	ANNO	STATO CIVILE	TIPO LUGGO	PROVINCIA O STATO ESTERO	COMUNE	TITOLO DI STUDIO	PROVINCIA O STATO ESTERO	COMUNE	TITOLO DI STUDIO	PROVINCIA O STATO ESTERO	COMUNE	TITOLO DI STUDIO	PROVINCIA O STATO ESTERO	COMUNE	PROFESSIONE	POSIZIONE	DIPENDENTI	ATTIVITÀ ECONOMICA	TIPO	POSIZIONE	SETTORE	LUGGO DI LAVORO O DI STUDIO	ORARIO INIZIO	RITORNI	MEZZO TRASPORTO																																	
<p>3 RECORD TEMPORANEAMENTE PRESENTI NELLA FAMIGLIA</p>	<table border="1"> <thead> <tr> <th colspan="4">DATI INDICATIVI</th> <th colspan="2">LOCALITÀ</th> <th colspan="2">COMPONENTE</th> <th colspan="2">LUGGO DI NASCITA</th> <th colspan="2">CITTADINANZA</th> <th colspan="2">MOTIVO DELLA PRESENZA</th> </tr> <tr> <th>TIPO RECORD 3</th> <th>PROVINCIA</th> <th>COMUNE</th> <th>SEZIONE</th> <th>N. D'ORDINE DEFINITIVO</th> <th>LOCALITÀ</th> <th>COMPONENTE</th> <th>SESSO</th> <th>PROVINCIA O STATO ESTERO</th> <th>GIORNO</th> <th>MESE</th> <th>ANNO</th> <th>STATO CIVILE</th> <th>CITTADINANZA</th> <th>MOTIVO DELLA PRESENZA</th> </tr> </thead> </table>	DATI INDICATIVI				LOCALITÀ		COMPONENTE		LUGGO DI NASCITA		CITTADINANZA		MOTIVO DELLA PRESENZA		TIPO RECORD 3	PROVINCIA	COMUNE	SEZIONE	N. D'ORDINE DEFINITIVO	LOCALITÀ	COMPONENTE	SESSO	PROVINCIA O STATO ESTERO	GIORNO	MESE	ANNO	STATO CIVILE	CITTADINANZA	MOTIVO DELLA PRESENZA																																						
DATI INDICATIVI				LOCALITÀ		COMPONENTE		LUGGO DI NASCITA		CITTADINANZA		MOTIVO DELLA PRESENZA																																																								
TIPO RECORD 3	PROVINCIA	COMUNE	SEZIONE	N. D'ORDINE DEFINITIVO	LOCALITÀ	COMPONENTE	SESSO	PROVINCIA O STATO ESTERO	GIORNO	MESE	ANNO	STATO CIVILE	CITTADINANZA	MOTIVO DELLA PRESENZA																																																						
<p>4 RECORD COMPONENTI PERMANENTI NELLE CONVIVENZE</p>	<table border="1"> <thead> <tr> <th colspan="4">DATI INDICATIVI</th> <th colspan="2">LOCALITÀ</th> <th colspan="2">COMPONENTE</th> <th colspan="2">LUGGO DI NASCITA</th> <th colspan="2">DATA DI NASCITA</th> <th colspan="2">CITTADINANZA</th> <th colspan="2">LUGGO DI PRESENZA</th> <th colspan="2">RESIDENZA 1976</th> <th colspan="2">ISTRUZIONE</th> <th colspan="2">CONDIZIONE</th> <th colspan="2">LUGGO DI LAVORO O DI STUDIO</th> <th colspan="2">ORARIO INIZIO</th> <th colspan="2">RITORNI</th> <th colspan="2">MEZZO TRASPORTO</th> </tr> <tr> <th>TIPO RECORD 4</th> <th>PROVINCIA</th> <th>COMUNE</th> <th>SEZIONE</th> <th>N. D'ORDINE DEFINITIVO</th> <th>LOCALITÀ</th> <th>COMPONENTE</th> <th>SESSO</th> <th>PROVINCIA O STATO ESTERO</th> <th>GIORNO</th> <th>MESE</th> <th>ANNO</th> <th>STATO CIVILE</th> <th>CITTADINANZA</th> <th>TIPO LUGGO</th> <th>PROVINCIA O STATO ESTERO</th> <th>COMUNE</th> <th>TITOLO DI STUDIO</th> <th>PROVINCIA O STATO ESTERO</th> <th>COMUNE</th> <th>TITOLO DI STUDIO</th> <th>PROVINCIA O STATO ESTERO</th> <th>COMUNE</th> <th>TITOLO DI STUDIO</th> <th>PROVINCIA O STATO ESTERO</th> <th>COMUNE</th> <th>PROFESSIONE</th> <th>POSIZIONE</th> <th>DIPENDENTI</th> <th>ATTIVITÀ ECONOMICA</th> <th>TIPO</th> <th>POSIZIONE</th> <th>SETTORE</th> <th>LUGGO DI LAVORO O DI STUDIO</th> <th>ORARIO INIZIO</th> <th>RITORNI</th> <th>MEZZO TRASPORTO</th> </tr> </thead> </table>	DATI INDICATIVI				LOCALITÀ		COMPONENTE		LUGGO DI NASCITA		DATA DI NASCITA		CITTADINANZA		LUGGO DI PRESENZA		RESIDENZA 1976		ISTRUZIONE		CONDIZIONE		LUGGO DI LAVORO O DI STUDIO		ORARIO INIZIO		RITORNI		MEZZO TRASPORTO		TIPO RECORD 4	PROVINCIA	COMUNE	SEZIONE	N. D'ORDINE DEFINITIVO	LOCALITÀ	COMPONENTE	SESSO	PROVINCIA O STATO ESTERO	GIORNO	MESE	ANNO	STATO CIVILE	CITTADINANZA	TIPO LUGGO	PROVINCIA O STATO ESTERO	COMUNE	TITOLO DI STUDIO	PROVINCIA O STATO ESTERO	COMUNE	TITOLO DI STUDIO	PROVINCIA O STATO ESTERO	COMUNE	TITOLO DI STUDIO	PROVINCIA O STATO ESTERO	COMUNE	PROFESSIONE	POSIZIONE	DIPENDENTI	ATTIVITÀ ECONOMICA	TIPO	POSIZIONE	SETTORE	LUGGO DI LAVORO O DI STUDIO	ORARIO INIZIO	RITORNI	MEZZO TRASPORTO
DATI INDICATIVI				LOCALITÀ		COMPONENTE		LUGGO DI NASCITA		DATA DI NASCITA		CITTADINANZA		LUGGO DI PRESENZA		RESIDENZA 1976		ISTRUZIONE		CONDIZIONE		LUGGO DI LAVORO O DI STUDIO		ORARIO INIZIO		RITORNI		MEZZO TRASPORTO																																								
TIPO RECORD 4	PROVINCIA	COMUNE	SEZIONE	N. D'ORDINE DEFINITIVO	LOCALITÀ	COMPONENTE	SESSO	PROVINCIA O STATO ESTERO	GIORNO	MESE	ANNO	STATO CIVILE	CITTADINANZA	TIPO LUGGO	PROVINCIA O STATO ESTERO	COMUNE	TITOLO DI STUDIO	PROVINCIA O STATO ESTERO	COMUNE	TITOLO DI STUDIO	PROVINCIA O STATO ESTERO	COMUNE	TITOLO DI STUDIO	PROVINCIA O STATO ESTERO	COMUNE	PROFESSIONE	POSIZIONE	DIPENDENTI	ATTIVITÀ ECONOMICA	TIPO	POSIZIONE	SETTORE	LUGGO DI LAVORO O DI STUDIO	ORARIO INIZIO	RITORNI	MEZZO TRASPORTO																																
<p>5 RECORD TEMPORANEAMENTE PRESENTI NELLE CONVIVENZE</p>	<table border="1"> <thead> <tr> <th colspan="4">DATI INDICATIVI</th> <th colspan="2">LOCALITÀ</th> <th colspan="2">COMPONENTE</th> <th colspan="2">LUGGO DI NASCITA</th> <th colspan="2">CITTADINANZA</th> <th colspan="2">MOTIVO DELLA PRESENZA</th> </tr> <tr> <th>TIPO RECORD 5</th> <th>PROVINCIA</th> <th>COMUNE</th> <th>SEZIONE</th> <th>N. D'ORDINE DEFINITIVO</th> <th>LOCALITÀ</th> <th>COMPONENTE</th> <th>SESSO</th> <th>PROVINCIA O STATO ESTERO</th> <th>GIORNO</th> <th>MESE</th> <th>ANNO</th> <th>STATO CIVILE</th> <th>CITTADINANZA</th> <th>MOTIVO DELLA PRESENZA</th> </tr> </thead> </table>	DATI INDICATIVI				LOCALITÀ		COMPONENTE		LUGGO DI NASCITA		CITTADINANZA		MOTIVO DELLA PRESENZA		TIPO RECORD 5	PROVINCIA	COMUNE	SEZIONE	N. D'ORDINE DEFINITIVO	LOCALITÀ	COMPONENTE	SESSO	PROVINCIA O STATO ESTERO	GIORNO	MESE	ANNO	STATO CIVILE	CITTADINANZA	MOTIVO DELLA PRESENZA																																						
DATI INDICATIVI				LOCALITÀ		COMPONENTE		LUGGO DI NASCITA		CITTADINANZA		MOTIVO DELLA PRESENZA																																																								
TIPO RECORD 5	PROVINCIA	COMUNE	SEZIONE	N. D'ORDINE DEFINITIVO	LOCALITÀ	COMPONENTE	SESSO	PROVINCIA O STATO ESTERO	GIORNO	MESE	ANNO	STATO CIVILE	CITTADINANZA	MOTIVO DELLA PRESENZA																																																						



ISTITUTO CENTRALE DI STATISTICA  
ZENTRALINSTITUT FÜR STATISTIK

**12° CENSIMENTO GENERALE DELLA POPOLAZIONE**  
**12. ALLGEMEINE VOLKSZÄHLUNG**

25 ottobre 1981  
25. Oktober 1981  
(Legge 18 dicembre 1980, n. 864)  
(Gesetz vom 18. Dezember 1980, Nr. 864)

**FOLGIO DI FAMIGLIA**  
**FAMILIENBOGEN**

<b>A</b>	Comune Gemeinde	SEZIONE DI CENSIMENTO ZÄHLUNGSPRENGEL	N. Nr.
	Prov. / Provinz		
<b>C</b>	NUMERO D'ORDINE LAUFENDE NUMMER		Definitivo Definitiv
	Provvisorio Provisorisch	Definitivo Definitiv	

<b>D</b>	FRAZIONE GEOGRAFICA GEOGRAPHISCHE FRAKTION	
	(lettera / Buchstabe)	(denominazione / Bezeichnung)

<b>E</b>	TIPO DI LOCALITÀ SIEDLUNGSFORM	
	Centro abitato geschlossene Ortschaft	1 <input type="checkbox"/>
	Nucleo abitato Weiler	2 <input type="checkbox"/>
	Case sparse Einzelhäuser	3 <input type="checkbox"/>
	(denominazione / Bezeichnung)	

DATI RIASSUNTIVI DEL FOGLIO DI FAMIGLIA ZUSAMMENFASSENDE ANGABEN DES FAMILIENBOGENS					
Abitazione (Sez. I) Wohnung (Abschnitt I)	Persone della famiglia (Sezione II) Familienmitglieder (Abschnitt II)			PERSONE TEMPORANEAMENTE PRESENTI PRESSO LA FAMIGLIA (Sez. III) VORÜBERGEHEND BEI DER FAMILIE ANWESENDE PERSONEN (Abschnitt III)	
Abitazione occupata Bewohnte Wohnung	Stanze Zimmer	M	F	M F	Temporanea- mente assenti Vorübergehend abwesende Mitglieder
Abitazione non occupata Nicht bewohnte Wohnung	Stanze Zimmer	1	2	3	4
Altro tipo di alloggio Andere Art von Wohnung					
Famiglia in coabitazione Zusammen mit anderen wohnende Familie					
Famiglia senza abitazione Familie ohne Wohnung					

Data ..... 1981  
Datum .....

**IL RILEVATORE  
DER ERHEBUNGSBEAMTE**

**INDIRIZZO DELLA FAMIGLIA  
ANSCHRIFT DER FAMILIE**

(via, piazza, località / Straße, Platz, Ort) \_\_\_\_\_ N. \_\_\_\_\_ Nr. \_\_\_\_\_

Scala \_\_\_\_\_ Piano \_\_\_\_\_ Interno N. \_\_\_\_\_ N. \_\_\_\_\_  
Stiege \_\_\_\_\_ Stock \_\_\_\_\_ Intern Nr. \_\_\_\_\_ Intern Nr. \_\_\_\_\_

**AVVERTENZE**

Il modello va compilato, con riferimento al **25 ottobre 1981** dal capo famiglia (cioè da colui che è ritenuto tale dalla famiglia) o, se ciò non fosse possibile, da un'altra persona della famiglia, nelle seguenti parti:

- «Elenco delle persone della famiglia»
- Sezione I - Notizie sull'abitazione: quesiti da **5** a **13**
- Sezione II - Notizie sulle persone della famiglia. **Per ciascuna di esse deve essere compilato un «foglio individuale» rispettando l'ordine secondo il quale sono indicati nell'«Elenco» alla pagina seguente**
- Sezione III - Notizie sulle persone temporaneamente presenti presso la famiglia il 25 ottobre 1981

• «Notizie riassuntive sulla famiglia» (contenute nei tre «quadri» delle ultime due pagine) inoltre, secondo quanto previsto dallo Statuto speciale per il Trentino-Alto Adige e dalle relative norme di attuazione, ogni cittadino italiano maggiorenne residente in provincia di Bolzano (il genitore/ o il legale rappresentante) deve rendere la dichiarazione di appartenenza ad uno dei tre gruppi linguistici (italiano, tedesco, ladino) compilando l'apposito modello ed attenendosi alle particolari avvertenze riportate in calce al modello stesso e nella GUIDA.

Per le domande seguite da quadratino occorre barrare così  la risposta che fa al caso. I riquadri in rosso non devono essere compilati dalla famiglia, ma dal rilevatore.

Le caselle in azzurro  non devono essere compilate.

Per facilitare la compilazione delle singole parti del «Foglio di famiglia», vengono forniti alcuni chiarimenti nella GUIDA inserita nel foglio stesso.

**OBBLIGHI DI DENUNCIA E SEGRETEZZA DEI DATI FORNITI** - L'obbligo di fornire le notizie richieste con il presente foglio è stabilito dall'art. 7 della legge 18 dicembre 1980, n. 864. Coloro che non forniscono le notizie richieste, ovvero le forniscono scientemente errate o incomplete, sono passibili, ai sensi dell'art. 18 del R.D.L. 27 maggio 1929, n. 1285, convertito nella legge 21 dicembre 1929, n. 2238, con le modifiche di cui all'art. 3 della legge 12 luglio 1961, n. 603, di una sanzione amministrativa fino a lire 80.000 che, in caso di recidiva, può essere aumentata fino a lire 800.000, senza pregiudizio delle sanzioni fissate dal codice penale. L'art. 19 del citato Decreto-Legge n. 1285/1929 e successive modifiche stabilisce inoltre: «La notizia che si raccoglie in occasione di inchieste ordinate dall'Istituto centrale di statistica, direttamente o a mezzo di Enti delegati, sono vincolate al più scrupoloso segreto d'ufficio e non possono essere rese note, per nessun titolo, se non in forma collettiva, in modo che non se ne possa fare alcun riferimento individuale». Coloro che, per ragioni del proprio ufficio, essendo venuti a conoscenza di notizie di carattere personale, le comunicano ad altri o se ne servono per scopi privati, sono passibili di una sanzione amministrativa fino a lire 120.000 elevabile, in caso di recidiva, fino a lire 800.000, senza pregiudizio delle pene in cui fossero incorati per reati previsti dal codice penale.

**HINWEISE**

Folgende Teile des Fragebogens sind mit Bezug auf den **25. Oktober 1981** vom Familienoberhaupt auszufüllen (d.h. von demjenigen, der als solches in der Familie angesehen wird) oder, falls dies nicht möglich ist, von einer anderen Person der Familie:

- «Verzeichnis der Familienmitglieder».
- Abschnitt I - Angaben zur Wohnung: Fragen **5** bis **13**
- Abschnitt II - Angaben zu den Familienmitgliedern. Für jedes Familienmitglied ist ein «Personenblatt» auszufüllen und zwar in der Reihenfolge, mit dem es im «Verzeichnis der Familienmitglieder» auf der nächsten Seite angeführt ist.
- Abschnitt III - Angaben zu den vorübergehend anwesenden Personen, die sich am 25. Oktober 1981 bei der Familie befinden.
- «Zusammenfassende Angaben über die Familie» (Übersicht 1, 2 und 3 der beiden letzten Seiten)

Darüberhinaus ist von jedem volljährigen italienischen Staatsbürger, der in der Provinz Bozen seinen Wohnsitz hat, von den Eltern oder vom gesetzlichen Vertreter die Sprachgruppenzugehörigkeitserklärung zu einer der drei Sprachgruppen (italienisch, deutsch, ladinisch) abzugeben, wie dies vom Sonderstatut für Trentino-Südtirol und von den diesbezüglichen Durchführungsbestimmungen vorgesehen ist. Zu diesem Zweck ist das entsprechende Formblatt auszufüllen, wobei man die besonderen Hinweise in den ANLEITUNGEN im Innenteil beachten soll.

Zur Beantwortung der Fragen ist das zutreffende Kästchen so anzukreuzen: . Die rot umrandeten Teile sind vom Erhebungsbeamten und nicht von der Familie auszufüllen.

Die blauefarbten Kästchen  sind nicht auszufüllen.

Die ANLEITUNGEN zum Ausfüllen des Fragebogens befinden sich im Innenteil.

**VERPFLICHTUNG ZUR AUSKUNFTSERTEILUNG UND GEHEIMHALTEPFLICHT DER ERTEILTEN AUSKUNFTE** - Die Verpflichtung, die geforderten Auskünfte zu erteilen, wird durch den Art. 7 des Staatsgesetzes vom 18. Dezember 1980, Nr. 864 verfügt. Wer die geforderten Auskünfte nicht, bewußt falsch oder unvollständig gibt, wird im Sinne des Art. 18 des K.G.D. vom 27. Mai 1929, Nr. 1285, umgewandelt in Gesetz vom 21. Dezember 1929, Nr. 2238, abgeändert durch Art. 3 des Gesetzes vom 12. Juli 1961, Nr. 603, zur Zahlung einer Verwaltungsstrafe bis zu Lire 80.000 verurteilt, die im Wiederholungsfall auf Lire 800.000 erhöht werden kann, unbeschadet der vom Strafrecht vorgesehenen Strafe. Der Art. 19 des erwähnten Gesetzesdekrets vom 27. Mai 1929, Nr. 1285 in geltender Fassung bestimmt außerdem: «Die Informationen, die anlässlich der Erhebungen gesammelt werden, die vom Zentralinstitut für Statistik angeordnet und von diesem direkt oder über beauftragte Körperschaften durchgeführt werden, sind dem strengsten Amtsgeheimnis unterworfen und dürfen unter keinem Rechtstitel bekanntgegeben werden, außer wenn sie in aggregierter Form dargeboten werden, sodaß man keine personenbezogenen Rückschlüsse daraus ziehen kann». Wer in Ausübung seines Amtes in den Besitz von Informationen gelangt ist, die persönlichen Charakter haben, und diese anderen mittelt oder für private Zwecke verwendet, wird mit einer Geldstrafe bis zu Lire 120.000 belegt, die im Wiederholungsfall auf Lire 800.000 erhöht werden kann, unbeschadet der Strafen, die vom Strafrecht für Verstöße in diesem Zusammenhang vorgesehen sind.

**ELENCO DELLE PERSONE DELLA FAMIGLIA  
VERZEICHNIS DER FAMILIENMITGLIEDER**

Numero d'ordine laufende Nummer	COGNOME E NOME (scrivere in stampatello) FAMILIEN- UND VORNAME (in Druckschrift)	Relazione di parentela o di convivenza con il capo famiglia Verwandschaftsgrad oder Zugehörigkeits- verhältnis zum Familienoberhaupt
1	2	3
1		Capo famiglia Familienoberhaupt
2		
3		
4		
5		
6		
7		
8		
9		
10		
11		
12		

Nell'elenco a fianco devono essere indicati, per ciascun componente della famiglia, cognome, nome e relazione di parentela o di convivenza con il capo famiglia.

Ai fini del censimento, per **famiglia** si intende un insieme di persone legate da vincoli di matrimonio, parentela, affinità, adozione, affiliazione, tutela o da vincoli affettivi, coabitanti ed aventi dimora abituale nello stesso Comune (**anche se non sono ancora iscritte nell'anagrafe della popolazione del Comune medesimo**), che normalmente provvedono al soddisfacimento dei loro bisogni mediante la messa in comune di tutto o parte del reddito di lavoro o patrimoniale da esse percepito.

Una famiglia può essere costituita anche di una sola persona che provvede in tutto o in parte con i propri mezzi di sussistenza al soddisfacimento dei bisogni individuali.

Sono considerate facenti parte della famiglia, come membri aggregati di essa, anche le persone che, a qualsiasi titolo, convivono abitualmente con la famiglia stessa.

Nell'elenicare le singole persone della famiglia, deve essere **scrupolosamente** osservato il seguente ordine:

- capo famiglia;
- coniuge;
- figli non sposati (in ordine decrescente di età);
- figli sposati e loro familiari;
- altri parenti o affini del capo famiglia (indicare a seconda dei casi: padre, fratello, suocero, zio, nipote, cognato, ecc.);
- altre persone conviventi;
- addetti ai servizi della famiglia.

Per le donne coniugate o vedove scrivere prima il cognome da nubile, poi il nome ed infine il cognome del marito preceduto da «in» per le coniugate e «ved.» per le vedove.

**Non devono essere elencate le persone temporaneamente presenti presso la famiglia;** ad esse è riservata infatti la Sezione III.

*Im nebenstehenden Verzeichnis sind bei jedem Familienmitglied der Familienname, Vorname, Verwandschaftsgrad oder das Zugehörigkeitsverhältnis zum Familienoberhaupt anzuführen.*

*Zum Zwecke der Zählung versteht man unter Familie eine Gemeinschaft von Personen, die aufgrund von Ehe, Verwandtschaft, Verschönerung, Adoption, Annahme, Pflege oder gefühlmäßiger Bindung miteinander verbunden sind, zusammen wohnen und ihren ständigen Wohnort in derselben Gemeinde haben (auch wenn sie noch nicht in den Meldelisten dieser Gemeinde eingetragen sind), die darüberhinaus in der Regel die einzelnen Arbeits- oder Vermögenseinkommen ganz oder teilweise zusammenlegen, um daraus ihren Lebensunterhalt zu bestreiten.*

*Eine Familie kann auch aus nur einer einzigen Person bestehen, die ihren Lebensunterhalt ganz oder teilweise mit eigenen Mitteln bestreitet.*

*Als der Familie zugehörend sind auch jene Personen zu betrachten, die in irgendeiner Form gewöhnlich mit dieser zusammenleben.*

*Bei der Aufzählung der Familienmitglieder muß folgende Reihenfolge **genau** beachtet werden:*

- Familienoberhaupt;
- Ehegatte;
- Unverheiratete Kinder (in altersmäßig absteigender Reihenfolge);
- Verheiratete Kinder und deren Familienangehörige;
- Andere Verwandte oder Verschönerter des Familienoberhauptes (angeben: Vater, Bruder, Schwiegervater, Onkel, Enkel, Schwager usw.);
- Andere mit der Familie zusammenlebende Personen;
- Hausangestellte.

*Bei den verheirateten Frauen oder Witwen ist zuerst der Mädchennamen, dann der Vorname gefolgt von der Bezeichnung «verheh.» bei verheirateten Frauen und «Wwe.» bei Witwen und schließlich der Familienname des Ehegatten anzugeben.*

*Vorübergehend bei der Familie anwesende Personen dürfen nicht angegeben werden. Diese sind im Abschnitt III anzuführen.*

Data ..... 1961  
Datum .....

**IL CAPO FAMIGLIA (o chi per esso)  
DAS FAMILIENOVERHAUPT (oder dessen Stellvertreter)**

.....

# Sezione I - NOTIZIE SULL'ABITAZIONE

## Abschnitt I - ANGABEN ZUR WOHNUNG

(da compilarsi a cura del rilevatore / vom Erhebungsbeamten auszufüllen)

<p><b>1 SPECIE DI ALLOGGIO ART DER UNTERKUNFT</b></p> <p>1.1 <b>Abitazione occupata Bewohnte Wohnung</b> ..... 1 <input type="checkbox"/></p> <p>1.2 <b>Altro tipo di alloggio: Andere Unterkunftsart:</b></p> <p>— alloggio precario per le famiglie terremotate Notunterkunft für erdbebengeschädigte Familien ..... 2 <input type="checkbox"/></p> <p>— altro sonstige Unterkunft ..... 3 <input type="checkbox"/></p> <p>1.3 <b>Abitazione non occupata: Nicht bewohnte Wohnung: Sie ist</b></p> <p>— disponibile per la vendita o l'affitto verfügbar für den Verkauf oder für die Vermietung ..... 4 <input type="checkbox"/></p> <p>— utilizzabile per vacanza nutzbar für den Urlaub ..... 5 <input type="checkbox"/></p> <p>— utilizzabile per lavoro nutzbar für die Arbeit ..... 6 <input type="checkbox"/></p> <p>— per altri motivi aus anderen Gründen nicht bewohnt ..... 7 <input type="checkbox"/></p> <p><small>QUALORA NELL'ABITAZIONE O NELL'ALTRO TIPO DI ALLOGGIO COABITANO PIÙ FAMIGLIE INDICARE IL NUMERO D'ORDINE DEL FOGLIO O DEI FOGLI CON I QUALI SONO STATE CENSITE FALLS IN DER WOHNUNG ODER UNTERKUNFT MEHRERE FAMILIEN ZUSAMMENWOHNEN, IST DIE LAUFENDE NUMMER DES ERHEBUNGSBOGENS ODER DER ERHEBUNGSBOGEN ANZUGEBEN MIT DEM BZW. DENEN SIE ERHOBEN WURDEN</small></p> <table border="1" style="width: 100%; border-collapse: collapse; margin-top: 5px;"> <tr> <th colspan="2" style="text-align: center;">NUMERO D'ORDINE LAUFENDE NUMMER</th> </tr> <tr> <td style="width: 50%; text-align: center;">Provvisorio provisorisch</td> <td style="width: 50%; text-align: center;">Definitivo definitiv</td> </tr> <tr> <td style="height: 20px;"> </td> <td style="height: 20px;"> </td> </tr> </table>	NUMERO D'ORDINE LAUFENDE NUMMER		Provvisorio provisorisch	Definitivo definitiv			<p><b>2 CARATTERISTICHE DEL FABBRICATO IN CUI È SITUATA L'ABITAZIONE MERKMALE DES GEBÄUDES, IN DEM SICH DIE WOHNUNG BEFINDET</b></p> <p>2.1 <b>Tipo di fabbricato: Art des Gebäudes: Es dient</b></p> <p>— utilizzato esclusivamente ad uso abitativo ausschließlich für Wohnzwecke ..... 1 <input type="checkbox"/></p> <p>— utilizzato prevalentemente ad uso abitativo vorwiegend für Wohnzwecke ..... 2 <input type="checkbox"/></p> <p>— utilizzato prevalentemente ad uso non abitativo vorwiegend nicht für Wohnzwecke ..... 3 <input type="checkbox"/></p> <p>— rurale als Bauernhaus ..... 4 <input type="checkbox"/></p> <p>2.2 <b>Indicare se il fabbricato è completamente separato da altre costruzioni: Ist das Gebäude vollständig von anderen Bauten getrennt?</b></p> <p>1 <input type="checkbox"/> <small>SI</small> 2 <input type="checkbox"/> <small>NO</small></p> <p>2.3 <b>Tipo di costruzione: Bauweise:</b></p> <p>a) cemento armato Stahlbeton</p> <p>— a piano terra aperto mit offenem Erdgeschoss ..... 1 <input type="checkbox"/></p> <p>— a piano terra chiuso con muratura mit ummauertem Erdgeschoss ..... 2 <input type="checkbox"/></p> <p>b) altro tipo andere Bauweise ..... 3 <input type="checkbox"/></p> <p>c) non individuato nicht festgestellt ..... 4 <input type="checkbox"/></p> <p>2.4 <b>Numero delle abitazioni del fabbricato (comprese le abitazioni non occupate): Anzahl der Wohnungen im Gebäude (die nicht bewohnten Wohnungen sind miteinzubeziehen):</b></p> <p>— 1 abitazione 1 Wohnung ..... 1 <input type="checkbox"/></p> <p>— 2 abitazioni 2 Wohnungen ..... 2 <input type="checkbox"/></p> <p>— da 3 a 8 abitazioni 3 bis 8 Wohnungen ..... 3 <input type="checkbox"/></p> <p>— da 9 a 15 abitazioni 9 bis 15 Wohnungen ..... 4 <input type="checkbox"/></p> <p>— da 16 a 30 abitazioni 16 bis 30 Wohnungen ..... 5 <input type="checkbox"/></p> <p>— 31 abitazioni e più 31 und mehr Wohnungen ..... 6 <input type="checkbox"/></p>	<p><b>3 PIANO IN CUI È SITUATA L'ABITAZIONE IN WELCHEM STOCKWERK BEFINDET SICH DIE WOHNUNG?</b></p> <p style="text-align: center;">1 <input type="checkbox"/> 2 <input type="checkbox"/> 3 <input type="checkbox"/> 4 <input type="checkbox"/> 5 <input type="checkbox"/> 6 <input type="checkbox"/> 7 <input type="checkbox"/> 8 <input type="checkbox"/> 9 <input type="checkbox"/> 10 <input type="checkbox"/> 11 <input type="checkbox"/> 12 <input type="checkbox"/> 13 <input type="checkbox"/> 14 <input type="checkbox"/> 15 <input type="checkbox"/> 16 <input type="checkbox"/> 17 <input type="checkbox"/> 18 <input type="checkbox"/> 19 <input type="checkbox"/> 20 <input type="checkbox"/> 21 <input type="checkbox"/> 22 <input type="checkbox"/> 23 <input type="checkbox"/> 24 <input type="checkbox"/> 25 <input type="checkbox"/> 26 <input type="checkbox"/> 27 <input type="checkbox"/> 28 <input type="checkbox"/> 29 <input type="checkbox"/> 30 <input type="checkbox"/> 31 <input type="checkbox"/> 32 <input type="checkbox"/> 33 <input type="checkbox"/> 34 <input type="checkbox"/> 35 <input type="checkbox"/> 36 <input type="checkbox"/> 37 <input type="checkbox"/> 38 <input type="checkbox"/> 39 <input type="checkbox"/> 40 <input type="checkbox"/> 41 <input type="checkbox"/> 42 <input type="checkbox"/> 43 <input type="checkbox"/> 44 <input type="checkbox"/> 45 <input type="checkbox"/> 46 <input type="checkbox"/> 47 <input type="checkbox"/> 48 <input type="checkbox"/> 49 <input type="checkbox"/> 50 <input type="checkbox"/> 51 <input type="checkbox"/> 52 <input type="checkbox"/> 53 <input type="checkbox"/> 54 <input type="checkbox"/> 55 <input type="checkbox"/> 56 <input type="checkbox"/> 57 <input type="checkbox"/> 58 <input type="checkbox"/> 59 <input type="checkbox"/> 60 <input type="checkbox"/> 61 <input type="checkbox"/> 62 <input type="checkbox"/> 63 <input type="checkbox"/> 64 <input type="checkbox"/> 65 <input type="checkbox"/> 66 <input type="checkbox"/> 67 <input type="checkbox"/> 68 <input type="checkbox"/> 69 <input type="checkbox"/> 70 <input type="checkbox"/> 71 <input type="checkbox"/> 72 <input type="checkbox"/> 73 <input type="checkbox"/> 74 <input type="checkbox"/> 75 <input type="checkbox"/> 76 <input type="checkbox"/> 77 <input type="checkbox"/> 78 <input type="checkbox"/> 79 <input type="checkbox"/> 80 <input type="checkbox"/> 81 <input type="checkbox"/> 82 <input type="checkbox"/> 83 <input type="checkbox"/> 84 <input type="checkbox"/> 85 <input type="checkbox"/> 86 <input type="checkbox"/> 87 <input type="checkbox"/> 88 <input type="checkbox"/> 89 <input type="checkbox"/> 90 <input type="checkbox"/> 91 <input type="checkbox"/> 92 <input type="checkbox"/> 93 <input type="checkbox"/> 94 <input type="checkbox"/> 95 <input type="checkbox"/> 96 <input type="checkbox"/> 97 <input type="checkbox"/> 98 <input type="checkbox"/> 99 <input type="checkbox"/> 100 <input type="checkbox"/></p> <p><b>4 PROPRIETARIO DELL'ABITAZIONE ANGABEN ÜBER DEN EIGENTÜMER DER WOHNUNG</b></p> <p>— Persona fisica Natürliche Person ..... 1 <input type="checkbox"/></p> <p>— Impresa bancaria o assicuratrice Bank oder Versicherungsanstalt ..... 2 <input type="checkbox"/></p> <p>— Altra impresa (di costruzioni, immobiliare, industriale, commerciale ecc.) Anderes Unternehmen (des Baugewerbes, der Industrie, des Handels, Immobilienunternehmen usw.) ..... 3 <input type="checkbox"/></p> <p>— Cooperativa edilizia di abitazione: Wohnbaugenossenschaft:</p> <p>— a proprietà individuale mit persönlichem Eigentum ..... 4 <input type="checkbox"/></p> <p>— a proprietà indivisa mit ungeteiltem Eigentum ..... 5 <input type="checkbox"/></p> <p>— Stato, Regione, Provincia, Comune Staat, Region, Provinz, Gemeinde ..... 6 <input type="checkbox"/></p> <p>— Enti previdenziali (INPS, INPDAI, ecc.) Fürsorgekörperschaft (NISF, INPDAI usw.) ..... 7 <input type="checkbox"/></p> <p>— Istituto per l'edilizia abitativa agevolata (I.P.E.A.A.) Institut für geförderten Wohnbau ..... 8 <input type="checkbox"/></p> <p>— Altro Anderer Eigentümer ..... 9 <input type="checkbox"/></p>
NUMERO D'ORDINE LAUFENDE NUMMER								
Provvisorio provisorisch	Definitivo definitiv							
<p><b>5 TITOLO DI GODIMENTO RECHTSGRUND FÜR DIE WOHNUNGSBE- NÜTZUNG</b></p> <p>— proprietà, usufrutto o riscatto Eigentum, Fruchtgenuss oder auf Ablös ..... 1 <input type="checkbox"/></p> <p>— affitto o subaffitto Miet- oder Untermiete ..... 2 <input type="checkbox"/></p> <p>— altro titolo anderer Rechtstitel ..... 3 <input type="checkbox"/></p>	<p><b>9 ACQUA POTABILE TRINKWASSER</b></p> <p><b>Indicare se l'abitazione: Verfügt die Wohnung:</b></p> <p>a) dispone di acqua corrente potabile di acquedotto: über fließendes Wasser aus einer Trinkwasserleitung</p> <p>— nell'interno dell'abitazione innerhalb der Wohnung ..... 1 <input type="checkbox"/></p> <p>— fuori dell'abitazione außerhalb der Wohnung ..... 2 <input type="checkbox"/></p> <p>b) dispone di acqua potabile di pozzo o sistema über Trinkwasser aus einem Brunnen- schacht oder aus einem Wassertank ..... 3 <input type="checkbox"/></p> <p>c) non dispone di acqua potabile (né di acquedotto, né di pozzo o sistema) nicht über Trinkwasser (weder aus einer Wasserleitung oder aus einem Brunnen-schacht, noch aus einem Wassertank) ..... 4 <input type="checkbox"/></p>	<p><b>12 ELETTRICITÀ ELEKTRIZITÄT</b></p> <p><b>Indicare se l'abitazione dispone di elettricità: Verfügt die Wohnung über elektrischen Strom:</b></p> <p>1 <input type="checkbox"/> <small>SI</small> 2 <input type="checkbox"/> <small>NO</small></p>						
<p><b>6 EPOCA DI COSTRUZIONE O DI RICOSTRUZIONE ZEITABSCHNITT, IN WELCHEM DIE WOHNUNG GEBÄUT O WIEDERAUFGEBAUT WURDE</b></p> <p>— prima del 1919 vor 1919 ..... 1 <input type="checkbox"/></p> <p>— tra il 1919 e il 1945 von 1919 bis 1945 ..... 2 <input type="checkbox"/></p> <p>— tra il 1946 e il 1960 von 1946 bis 1960 ..... 3 <input type="checkbox"/></p> <p>— tra il 1961 e il 1971 von 1961 bis 1971 ..... 4 <input type="checkbox"/></p> <p>— tra il 1972 e il 1975 von 1972 bis 1975 ..... 5 <input type="checkbox"/></p> <p>— tra il 1976 e il 1980 von 1976 bis 1980 ..... 6 <input type="checkbox"/></p> <p>— dopo il 1980 nach 1980 ..... 7 <input type="checkbox"/></p>	<p><b>10 GABINETTO (W.C.) ABORT (W.C.)</b></p> <p>10.1 <b>Indicare se l'abitazione: Verfügt die Wohnung:</b></p> <p>a) dispone di gabinetto nell'interno dell'abitazione: über einen Abort innerhalb der Wohnung:</p> <p>— uno einen ..... 1 <input type="checkbox"/></p> <p>— due o più zwei oder mehrere ..... 2 <input type="checkbox"/></p> <p>b) dispone di gabinetto fuori dell'abitazione über einen Abort außerhalb der Wohnung ..... 3 <input type="checkbox"/></p> <p>c) non dispone di gabinetto über keinen Abort ..... 4 <input type="checkbox"/></p> <p>10.2 <b>Se l'abitazione dispone di gabinetto, indicare se è fornito di impianto (cassetta, vaschetta, ecc.) per lo scarico dell'acqua: Falls die Wohnung über einen Abort verfügt, ist anzugeben, ob der Abort mit Wasserspülung versehen ist:</b></p> <p>1 <input type="checkbox"/> <small>SI</small> 2 <input type="checkbox"/> <small>NO</small></p>	<p><b>13 RISCALDAMENTO HEIZUNG</b></p> <p>13.1 <b>Indicare se l'abitazione: Verfügt die Wohnung:</b></p> <p>a) dispone di riscaldamento: über eine Heizung:</p> <p>— fornito da impianto fisso centrale o autonomo die von einer zentralen (für mehrere Wohnungen) oder autonomen Anlage (nur für eine Wohnung) betrieben wird ..... 1 <input type="checkbox"/></p> <p>— fornito solo da apparecchi singoli (stufe, caminetti) che consentono il riscaldamento di tutte o della maggior parte delle stanze die ausschließlich aus einzelnen Öfen (elektrischen Heizkörpern, offenen Kaminen usw.) besteht, die die Wohnung zur Gänze oder zum Großteil beheizen ..... 2 <input type="checkbox"/></p> <p>b) non dispone di impianto di riscaldamento né viene riscaldata con apparecchi singoli über keine Heizanlage und auch nicht über einzelne Heizvorrichtungen ..... 3 <input type="checkbox"/></p> <p>13.2 <b>Tipo di combustibile o di energia prevalentemente usata: Art des vorwiegend benutzten Brennstoffes oder der vorwiegend benutzten Energie:</b></p> <p style="border: 1px solid black; padding: 2px; margin: 5px 0;">rispondere solo per le abitazioni occupate nur im Falle bewohnter Wohnungen zu beantworten</p> <p>— combustibili liquidi (olio combustibile, gasolio ecc.) flüssige Brennstoffe (schweres Heizöl, leichtes Heizöl usw.) ..... 1 <input type="checkbox"/></p> <p>— combustibili solidi (carbone, legna ecc.) feste Brennstoffe (Kohle, Holz usw.) ..... 2 <input type="checkbox"/></p> <p>— combustibili gassosi (gas di città, metano ecc.) gasförmige Brennstoffe (Stadtgas, Methan usw.) ..... 3 <input type="checkbox"/></p> <p>— energia elettrica Strom ..... 4 <input type="checkbox"/></p> <p>— altro andere Energie oder Brennstoffe ..... 5 <input type="checkbox"/></p>						
<p><b>7 STANZE ZIMMER</b></p> <p>— stanze adibite ad abitazione o promiscuamente anche ad altro uso Zimmer, die für Wohnzwecke oder gleichzeitig auch für andere Zwecke benutzt werden n. Anzahl <input style="width: 40px;" type="text"/></p> <p>— cucina (se ha caratteristiche di stanza) Küche (wenn sie die Merkmale eines Zimmers aufweist) n. Anzahl <input style="width: 40px;" type="text"/></p> <p>— stanze adibite esclusivamente ad altro uso (ufficio, studio professionale, laboratorio, ecc.) Zimmer, die ausschließlich anderen Zwecken dienen (Büro, Studio, Laboratorium usw.) n. Anzahl <input style="width: 40px;" type="text"/></p>	<p><b>11 BAGNO BAD</b></p> <p><b>Indicare se l'abitazione dispone di bagno (vasca e/o doccia): Verfügt die Wohnung über ein Bad (Wanne und/oder Dusche):</b></p> <p>1 <input type="checkbox"/> <small>SI</small> 2 <input type="checkbox"/> <small>NO</small></p>	<p><b>8 SUPERFICIE WOHNUNGSFLÄCHE</b></p> <p><b>Indicare la superficie in metri quadrati: Die Fläche ist in Quadratmetern anzugeben: (interi, senza decimali) (ohne Kommastellen)</b></p> <p style="text-align: center;"><input style="width: 100px;" type="text"/></p>						

<p><b>1 RELAZIONE DI PARENTELA O DI CONVIVENZA CON IL CAPO FAMIGLIA VERWANDTSCHAFTSGRAD ODER ZUEHÖRIGKEITSVERHÄLTNIS ZUM FAMILIENoberHAUPT</b></p> <ul style="list-style-type: none"> <li>— Capo famiglia / Familienoberhaupt ..... 1 <input type="checkbox"/></li> <li>— Coniuge (marito, moglie) / Ehegatte (Ehemann, Ehefrau) ..... 2 <input type="checkbox"/></li> <li>— Figlio (figliastro, figlio adottivo) / Sohn (Stiefsohn, Adoptivsohn) ..... 3 <input type="checkbox"/></li> <li>— Genitore (padre, madre) / Elternteil (Vater, Mutter) ..... 4 <input type="checkbox"/></li> <li>— Suocero/la / Schwager, Schwägerin ..... 5 <input type="checkbox"/></li> <li>— Genero, nuora / Schwiegersohn, -tochter ..... 6 <input type="checkbox"/></li> <li>— Altro parente o affine / Anderer Verwandter oder Verschwagerter ..... 7 <input type="checkbox"/></li> <li>— Altra persona convivente / Andere zusammenlebende Person ..... 8 <input type="checkbox"/></li> <li>— Addetto ai servizi della famiglia (domestico, collaboratore familiare, ecc.) / Bediensteter der Familie (Hausangestellter, Mitarbeiter der Familie usw.) ..... 9 <input type="checkbox"/></li> </ul>	<p><b>7 LUOGO DI PRESENZA ALLA DATA DEL CENSIMENTO AUFENTHALTSORT AM STICHTAG DER ZÄHLUNG</b></p> <p><b>7.1</b> Indicare se alla data del censimento la persona era presente nel Comune di dimora abituale (residenza): Haben Sie sich am Stichtag der Zählung in der Gemeinde ihres ständigen Wohnortes (Wohnsitzgemeinde) aufgehalten: 1 <input type="checkbox"/> ja <input type="checkbox"/> no (nein)</p> <p>Precisare se la persona, pur essendo presente alla data del censimento nello stesso Comune di residenza, era eventualmente: Wenn Sie sich am Stichtag der Zählung zwar in Ihrer Wohnsitzgemeinde aufgehalten haben, waren Sie eventuell:</p> <ul style="list-style-type: none"> <li>— ricoverata in un istituto di cura pubblico o privato (ospedale, clinica, ecc.) / in einer öffentlichen oder privaten Heil- oder Pflegeanstalt (Spital, Klinik usw.) eingeliefert ..... 2 <input type="checkbox"/></li> <li>— in altro luogo (convitto, caserma e simili) / an einem anderen Ort (Schülerheim, Kaserne usw.) ..... 3 <input type="checkbox"/></li> </ul> <p><b>7.2</b> Se alla data del censimento la persona era temporaneamente assente dal Comune di dimora abituale (residenza) indicare: Wenn Sie sich am Stichtag der Zählung vorübergehend außerhalb der Gemeinde Ihres ständigen Wohnortes (Wohnsitzgemeinde) aufgehalten haben,</p> <p>a) se si trovava: waren Sie:</p> <ul style="list-style-type: none"> <li>— in altro Comune / in einer anderen Gemeinde ..... 4 <input type="checkbox"/></li> <li>— all'estero / im Ausland ..... 5 <input type="checkbox"/></li> </ul> <p>(specificare il Comune / die Gemeinde angeben) ..... 4 <input type="checkbox"/></p> <p>(specificare la Provincia / die Provinz angeben) ..... 5 <input type="checkbox"/></p> <p>(specificare lo Stato estero, per i membri di equipaggio indicare «imbarcato») / (den ausländischen Staat angeben; für die Besatzungsmitglieder von Flugzeugen und Schiffen angeben «an Bord befindlich») ..... 5 <input type="checkbox"/></p> <p>b) il motivo della temporanea assenza: Was war der Grund der vorübergehenden Abwesenheit:</p> <ul style="list-style-type: none"> <li>— lavoro / Arbeit ..... 1 <input type="checkbox"/></li> <li>— seguire familiari assenti per motivi di lavoro / um Familienangehörige zu begleiten, die aus Arbeitsgründen abwesend waren ..... 2 <input type="checkbox"/></li> <li>— studio / Ausbildung ..... 3 <input type="checkbox"/></li> <li>— ricovero in un istituto di cura pubblico o privato (ospedale, clinica, ecc.) / Aufenthalt in einer öffentlichen oder privaten Heil- oder Pflegeanstalt (Spital, Klinik usw.) ..... 4 <input type="checkbox"/></li> <li>— altro (turismo, servizio di leva, ecc.) / andere Gründe (Tourismus, Wehrdienst usw.) ..... 5 <input type="checkbox"/></li> </ul>
<p><b>2 SESSO GESCHLECHT</b></p> <p>Maschio / Männlich ..... 1 <input type="checkbox"/>      Femmina / Weiblich ..... 2 <input type="checkbox"/></p>	<p><b>8 LUOGO DI DIMORA ABITUALE (RESIDENZA) NELL'OCTOBRE 1976 STÄNDIGER WOHNORT (WOHNSTZGEMEINDE) IM OKTOBER 1976</b></p> <p>(rispondere solo se la persona è nata prima del 24 ottobre 1976) (nur dann beantworten, wenn Sie vor dem 24. Oktober 1976 geboren sind)</p> <ul style="list-style-type: none"> <li>— Nel Comune di attuale dimora abituale (residenza) / in der Gemeinde des gegenwärtigen ständigen Wohnortes (Wohnsitzgemeinde) ..... 6 <input type="checkbox"/></li> <li>— In altro Comune / in einer anderen Gemeinde ..... 3 <input type="checkbox"/></li> <li>— All'estero / im Ausland ..... 3 <input type="checkbox"/></li> </ul> <p>(specificare il Comune / die Gemeinde angeben) ..... 3 <input type="checkbox"/></p> <p>(specificare la Provincia / die Provinz angeben) ..... 3 <input type="checkbox"/></p> <p>(specificare lo Stato estero / den ausländischen Staat angeben) ..... 3 <input type="checkbox"/></p>
<p><b>3 LUOGO DI NASCITA GEBURTSORT</b></p> <ul style="list-style-type: none"> <li>— Nel Comune di attuale dimora abituale (residenza) / in der Gemeinde des gegenwärtigen ständigen Wohnortes (Wohnsitz) ..... 1 <input type="checkbox"/></li> <li>— In altro Comune / in einer anderen Gemeinde ..... 2 <input type="checkbox"/></li> <li>— All'estero / im Ausland ..... 3 <input type="checkbox"/></li> </ul> <p>(specificare il Comune / die Gemeinde angeben) ..... 2 <input type="checkbox"/></p> <p>(specificare la Provincia / die Provinz angeben) ..... 2 <input type="checkbox"/></p> <p>(specificare lo Stato estero / den ausländischen Staat angeben) ..... 3 <input type="checkbox"/></p>	<p><b>9 ISTRUZIONE AUSBILDUNG</b></p> <p>(rispondere solo se la persona è nata prima del 24 ottobre 1976) (nur dann beantworten, wenn Sie vor dem 24. Oktober 1976 geboren sind)</p> <p><b>9.1</b> Indicare il titolo di studio più elevato conseguito: Den höchsten Schulabschluss angeben:</p> <ul style="list-style-type: none"> <li>— laurea / Hochschulabschluss ..... (specificare / genau angeben) ..... <input type="checkbox"/></li> <li>— diploma / Reifezeugnis ..... (specificare / genau angeben) ..... <input type="checkbox"/></li> <li>— licenza di scuola media inferiore / Mittelschulabschluss ..... 60 <input type="checkbox"/></li> <li>— licenza elementare / Grundschulabschluss ..... 70 <input type="checkbox"/></li> </ul> <p><b>9.2</b> Se non ha titoli di studio, indicare se sa leggere e scrivere: Wann Sie ohne Schulabschluss sind, können Sie lesen und schreiben: 80 <input type="checkbox"/> ja 90 <input type="checkbox"/> nein</p> <p><b>9.3</b> Indicare se frequenta: Besuchen Sie:</p> <ul style="list-style-type: none"> <li>a) un corso regolare di studi (scuola elementare, media o secondaria superiore, università) / eine Schule (Volksschule, Mittelschule, Oberschule, Universität) ..... 1 <input type="checkbox"/> ja 2 <input type="checkbox"/> nein</li> <li>b) la scuola materna / den Kindergarten ..... 1 <input type="checkbox"/> ja 2 <input type="checkbox"/> nein</li> </ul> <p><b>9.4</b> Indicare se frequenta un corso di formazione professionale (*): Besuchen Sie einen beruflichen Weiterbildungskurs (*): 1 <input type="checkbox"/> ja 2 <input type="checkbox"/> nein</p>
<p><b>4 DATA DI NASCITA GEBURTSdatum</b></p> <p>(giorno/Tag) ..... (mese/Monat) ..... (anno/Jahr) .....</p>	<p><b>6 CITTADINANZA STAATSbüRGERSCHAFT</b></p> <ul style="list-style-type: none"> <li>— Italiana / Italienisch ..... 01 <input type="checkbox"/></li> <li>— Straniera / Ausländische ..... (specificare / genau angeben) ..... <input type="checkbox"/></li> <li>— Nessuna (apolide) / Keine (staatenlos) ..... 99 <input type="checkbox"/></li> </ul>
<p><b>5 STATO CIVILE FAMILIENSTAND</b></p> <ul style="list-style-type: none"> <li>— Celibe o nubile / Ledig ..... 1 <input type="checkbox"/></li> <li>— Coniugato / Verheiratet ..... 2 <input type="checkbox"/></li> <li>— Vedovo / Verwitwet ..... 3 <input type="checkbox"/></li> <li>— Separato legalmente / Gesetzlich getrennt ..... 4 <input type="checkbox"/></li> <li>— Divorziato / Geschieden ..... 5 <input type="checkbox"/></li> </ul>	<p>(*) Per corso di formazione professionale si intende un corso che abbia tutti i seguenti requisiti: 1) durata non inferiore a tre mesi; 2) rilascio di un attestato; 3) utilizzazione per migliorare o adeguare la capacità professionale. Unter beruflichem Weiterbildungskurs versteht man einen Ausbildungskurs, der die folgenden Voraussetzungen erfüllt: 1) Kursdauer von wenigstens drei Monaten; 2) Ausstellung eines Abschlusszeugnisses; 3) Verwertung des Ausbildungsergebnisses zur beruflichen Fortbildung.</p>

# PERSONE DELLA FAMIGLIA DEN FAMILIENMITGLIEDERN

DELLA PERSONA N.  
DER PERSON NR.

(Il numero della persona deve corrispondere al numero d'ordine dell'ELENCO DELLE PERSONE DELLA FAMIGLIA pagina 2 del foglio di famiglia)  
(Diese Nummer muß mit der laufenden Nummer aus dem VERZEICHNIS DER FAMILIENMITGLIEDER auf Seite 2 des Familienbogens übereinstimmen)

## 10 CONDIZIONE PROFESSIONALE O NON PROFESSIONALE NELLA SETTIMANA PRECEDENTE LA DATA DEL CENSIMENTO ERWERBS- ODER NICHT ERWERBSTÄTIGKEIT IN DER WOCHE VOR DEM STICHTAG DER ZÄHLUNG

(rispondere solo se la persona è nata prima del 24 ottobre 1967)  
(nur dann beantworten, wenn Sie vor dem 24. Oktober 1967 geboren sind)

### 10.1 Indicare se la persona è:

- Sind Sie:**
- occupata  1
  - beschäftigt
  - disoccupata alla ricerca di nuova occupazione  2
  - arbeitslos und auf der Suche nach einer neuen Beschäftigung
  - in cerca di prima occupazione  3
  - auf der Suche nach der ersten Beschäftigung
  - casalinga  4
  - Hausfrau
  - studente  5
  - Student oder Schüler
  - ritirata dal lavoro  6
  - im Ruhestand
  - in servizio di leva  7
  - im Militärdienst
  - in altra condizione  8
  - in einer anderen Situation

### 10.2 Indipendentemente dalla risposta fornita al punto 10.1, indicare le ore lavorate nella settimana presso un datore di lavoro o nell'azienda familiare.

Geben Sie unabhängig von den unter Punkt 10.1 gemachten Angaben die Arbeitsstunden an, die Sie in dieser Woche bei einem Arbeitgeber oder im Familienbetrieb geleistet haben.

Se la persona è occupata o disoccupata rispondere ai punti 10.3, 10.4, 10.5 indicando:  
Falls Sie beschäftigt oder arbeitslos sind, ist unter Punkt 10.3, 10.4 und 10.5 folgendes anzugeben:

### 10.3 La professione, arte o mestiere, esercitata:

Welchen Beruf üben bzw. übten Sie aus:

(specificare / genau angeben)

### 10.4 In quale modo esercita la professione, arte o mestiere:

Wie üben Sie den Beruf aus:

#### a) ALLE DIPENDENZE, COME:

- IN EINEM DIENSTVERHÄLTNISS ALS
- dirigente  01
  - Leiter
  - appartenente alla carriera direttiva  02
  - Angestellter der höheren Laufbahn
  - impiegato  03
  - Angestellter
  - appartenente alle categorie speciali (intermedi)  04
  - Angehöriger der Sonderkategorien
  - capo operaio  05
  - Vorarbeiter
  - operaio specializzato o qualificato  06
  - Facharbeiter oder gelernter Arbeiter
  - operaio comune (manovale, bracciante agricolo, ecc.)  07
  - einfacher Arbeiter (Handlanger, landwirtschaftlicher Arbeiter usw.)
  - altro lavoratore dipendente (uscieri, guardiano, bidello, ecc.)  08
  - anderer unselbständiger Arbeiter (Wächter, Schuldner usw.)
  - apprendista  09
  - Lehrling
  - lavorante a domicilio per conto di imprese  10
  - Heimarbeiter im Auftrag von Unternehmen
  - graduato o militare di carriera delle FF.AA., o figura simile dei corpi di polizia e sicurezza interna  11
  - Berufssoldat der Streitkräfte, der Polizeikräfte und des Dienstes für innere Sicherheit

#### b) IN CONTO PROPRIO COME:

- ALS SELBSTÄNDIGER:
- imprenditore  12
  - Unternehmer
  - libero professionista  13
  - Freiberufler
  - lavoratore in proprio (coltivatore diretto, mezzadro, esercente di negozio, artigiano, ecc.)  14
  - selbständiger Arbeiter (Bauer, Pächter, Kaufmann, Handwerker usw.)
  - coadiuvante  15
  - mithelfender Familienangehöriger
- Ha lavoratori retribuiti o apprendisti alle proprie dipendenze?  
Beschäftigen Sie Lohnempfänger oder Lehrlinge?
- 1  2

### 10.5 Qual'è l'attività principale (o unica) dello stabilimento, azienda agricola, negozio, ufficio, ente, ecc., presso cui lavora:

Was ist die Haupttätigkeit (oder einzige Tätigkeit) des Industriebetriebes, des Landwirtschaftsbetriebes, des Geschäfts, des Büros, der Körperschaft usw., wo Sie arbeiten:

(specificare / genau angeben)

## 11 CONDIZIONE PROFESSIONALE O NON PROFESSIONALE NELL'OCTOBRE 1976 ERWERBS- ODER NICHT ERWERBSTÄTIGKEIT IM OKTOBER 1976

(rispondere solo se la persona è nata prima del 24 ottobre 1962)  
(nur dann beantworten, wenn Sie vor dem 24. Oktober 1962 geboren sind)

### 11.1 Indicare se la persona era:

- Waren Sie:**
- occupata  1
  - beschäftigt
  - disoccupata alla ricerca di nuova occupazione  2
  - arbeitslos und auf der Suche nach einer neuen Beschäftigung
  - in cerca di prima occupazione  3
  - auf der Suche nach der ersten Beschäftigung
  - casalinga  4
  - Hausfrau
  - studente  5
  - Student oder Schüler
  - in altra condizione  6
  - in einer anderen Situation

### 11.2 Se la persona era occupata indicare: Falls Sie beschäftigt waren, geben Sie an:

- a) se lavorava  1
- o
- alle dipendenze  1
  - in einem Dienstverhältnis
  - in conto proprio  2
  - als Selbständiger
- b) in quale settore,  2
- in welchem Wirtschaftsbereich
- agricoltura, foreste, pesca  1
  - Land- und Forstwirtschaft, Fischereiwesen
  - industria  2
  - Industrie
  - commercio  3
  - Handel
  - altre attività  4
  - andere Bereiche

## 12 LUOGO DI STUDIO O DI LAVORO, TEMPO IMPIEGATO E MEZZO UTILIZZATO PER GLI SPOSTAMENTI ARBEITSSTÄTTE ODER SCHULE, ZEITAUFWAND UND BENÜTZTES VERKEHRSMITTEL FÜR EINEN HINWEG ZUR ARBEIT BZW. ZUR SCHULE

### 12.1 Indicare la denominazione e l'indirizzo del luogo di studio o di lavoro: Geben Sie die Bezeichnung und Anschrift der Arbeitsstätte oder Schule an:

(denominazione / Bezeichnung)

(indirizzo via / piazza / numero civico / località / Anschrift / Straße / Platz / Hausnummer / Ortschaft)

(Comune e Provincia o Stato estero)  
(Gemeinde und Provinz oder ausländischer Staat)

### 12.2 Indicare se la persona rientra giornalmente dal luogo di studio o di lavoro nella sua dimora abituale: Kehren Sie täglich von der Arbeitsstätte oder Schule zu Ihrem ständigen Wohnort zurück?

### 12.3 In caso di risposta affermativa, se la persona si è recata mercoledì ultimo scorso al luogo di studio o di lavoro precisato al punto 12.1, indicare: Wenn Sie die vorhergehende Frage bejaht haben und wann Sie sich am vergangenen Mittwoch an die unter Punkt 12.1 angeführte Arbeitsstätte oder Schule begeben haben, geben Sie folgendes an:

- a) in quale delle seguenti fasce orarie hanno avuto inizio le lezioni o il lavoro  1
- Begannen Sie die Arbeit oder den Unterricht in der Zeitspanne von
- 7.15 - 7.44  1
  - 7.45 - 8.14  2
  - 8.15 - 8.44  3
  - 8.45 - 9.15  4
  - altro orario  5
  - anderer Stundenplan
- b) se si è recata più di una volta al luogo di studio o di lavoro  1
- Haben Sie sich mehr als einmal zur Arbeitsstätte oder Schule begeben?  2
- c) il tempo impiegato per recarsi una sola volta (solo andata) da casa al luogo di studio o di lavoro  1
- Geben Sie die Zeit an, die Sie für einen einzigen Hinweg von der Wohnung zur Arbeitsstätte oder Schule benötigt haben.
- fino a 15 minuti  1
  - bis zu 15 Minuten
  - da 16 a 30 minuti  2
  - von 16 bis 30 Minuten
  - da 31 a 60 minuti  3
  - von 31 bis 60 Minuten
  - oltre 60 minuti  4
  - mehr als 60 Minuten
- d) il mezzo di trasporto utilizzato per compiere il tratto più lungo (in termini di distanza e non di tempo) del tragitto casa/luogo di studio o di lavoro  1
- Benutztes Verkehrsmittel, mit welchem Sie die längste Teilstrecke von der Wohnung zur Arbeitsstätte oder Schule zurückgelegt haben
- nessun mezzo (a piedi)  1
  - kein Verkehrsmittel (zu Fuß)
  - ferrovia, tram, metropolitana o altro mezzo pubblico  2
  - (es.: funicolare) su rotaia Eisenbahn, Straßenbahn, U-Bahn oder ein anderes öffentliches Verkehrsmittel auf Schienen (z.B.: Zahnradbahn)
  - autobus, filobus, corriera o altro mezzo pubblico  3
  - (es.: taxi) su gomma Autobus, Filobus oder andere öffentliche Verkehrsmittel auf Rädern (z.B.: Taxi)
  - autobus aziendale o scolastico  4
  - Betriebs- oder Schulerbus
  - auto privata (come conducente)  5
  - Privatauto (als Fahrer)
  - auto privata (come trasportato)  6
  - Privatauto (als Fahrgast)
  - motocicletta, ciclomotore, scooter (come conducente o trasportato)  7
  - Motorrad, Motorroller (als Fahrer oder Fahrgast)
  - altro mezzo (bicicletta, battello, funivia, ecc.)  8
  - anderes Verkehrsmittel (Fahrrad, Boot, Seilbahn usw.)

RISERVATO ISTAT  
DEM ISTAT VORBEHALTEN

Sezione III - NOTIZIE SULLE PERSONE TEMPORANEAMENTE  
PRESENTI PRESSO LA FAMIGLIA IL 25 OTTOBRE 1981  
Abschnitt III - ANGABEN ÜBER DIE VORÜBERGEHEND BEI DER  
FAMILIE AM 25. OKTOBER 1981 ANWESENDEN PERSONEN

PERSONA N. 1 PERSON NR. 1	PERSONA N. 2 PERSON NR. 2	PERSONA N. 3 PERSON NR. 3
<p><b>1</b> <b>SESSO</b> <b>GESCHLECHT</b></p> <p>— Maschio Männlich ..... 1 <input type="checkbox"/></p> <p>— Femmina Weiblich ..... 2 <input type="checkbox"/></p>	<p><b>1</b> <b>SESSO</b> <b>GESCHLECHT</b></p> <p>— Maschio Männlich ..... 1 <input type="checkbox"/></p> <p>— Femmina Weiblich ..... 2 <input type="checkbox"/></p>	<p><b>1</b> <b>SESSO</b> <b>GESCHLECHT</b></p> <p>— Maschio Männlich ..... 1 <input type="checkbox"/></p> <p>— Femmina Weiblich ..... 2 <input type="checkbox"/></p>
<p><b>2</b> <b>DATA DI NASCITA</b> <b>GEBURTSDATUM</b></p> <p>.....</p> <p>(giorno/Tag)                      (mese/Monat)                      (anno/Jahr)</p>	<p><b>2</b> <b>DATA DI NASCITA</b> <b>GEBURTSDATUM</b></p> <p>.....</p> <p>(giorno/Tag)                      (mese/Monat)                      (anno/Jahr)</p>	<p><b>2</b> <b>DATA DI NASCITA</b> <b>GEBURTSDATUM</b></p> <p>.....</p> <p>(giorno/Tag)                      (mese/Monat)                      (anno/Jahr)</p>
<p><b>3</b> <b>STATO CIVILE</b> <b>FAMILIENSTAND</b></p> <p>— Celibe o nubile Ledig ..... 1 <input type="checkbox"/></p> <p>— Coniugato Verheiratet ..... 2 <input type="checkbox"/></p> <p>— Vedovo Verwitwet ..... 3 <input type="checkbox"/></p> <p>— Separato legalmente Gesetzlich getrennt ..... 4 <input type="checkbox"/></p> <p>— Divorziato Geschieden ..... 5 <input type="checkbox"/></p>	<p><b>3</b> <b>STATO CIVILE</b> <b>FAMILIENSTAND</b></p> <p>— Celibe o nubile Ledig ..... 1 <input type="checkbox"/></p> <p>— Coniugato Verheiratet ..... 2 <input type="checkbox"/></p> <p>— Vedovo Verwitwet ..... 3 <input type="checkbox"/></p> <p>— Separato legalmente Gesetzlich getrennt ..... 4 <input type="checkbox"/></p> <p>— Divorziato Geschieden ..... 5 <input type="checkbox"/></p>	<p><b>3</b> <b>STATO CIVILE</b> <b>FAMILIENSTAND</b></p> <p>— Celibe o nubile Ledig ..... 1 <input type="checkbox"/></p> <p>— Coniugato Verheiratet ..... 2 <input type="checkbox"/></p> <p>— Vedovo Verwitwet ..... 3 <input type="checkbox"/></p> <p>— Separato legalmente Gesetzlich getrennt ..... 4 <input type="checkbox"/></p> <p>— Divorziato Geschieden ..... 5 <input type="checkbox"/></p>
<p><b>4</b> <b>CITTADINANZA</b> <b>STAATSBÜRGERSCHAFT</b></p> <p>— Italiana Italienisch ..... 01 <input type="checkbox"/></p> <p>— Straniera Ausländische</p> <p>..... <input type="checkbox"/> <input type="checkbox"/> <input type="checkbox"/></p> <p>(specificare / genau angeben)</p> <p>— Nessuna (apolide) Keine (staatenlos) ..... 99 <input type="checkbox"/></p>	<p><b>4</b> <b>CITTADINANZA</b> <b>STAATSBÜRGERSCHAFT</b></p> <p>— Italiana Italienisch ..... 01 <input type="checkbox"/></p> <p>— Straniera Ausländische</p> <p>..... <input type="checkbox"/> <input type="checkbox"/> <input type="checkbox"/></p> <p>(specificare / genau angeben)</p> <p>— Nessuna (apolide) Keine (staatenlos) ..... 99 <input type="checkbox"/></p>	<p><b>4</b> <b>CITTADINANZA</b> <b>STAATSBÜRGERSCHAFT</b></p> <p>— Italiana Italienisch ..... 01 <input type="checkbox"/></p> <p>— Straniera Ausländische</p> <p>..... <input type="checkbox"/> <input type="checkbox"/> <input type="checkbox"/></p> <p>(specificare / genau angeben)</p> <p>— Nessuna (apolide) Keine (staatenlos) ..... 99 <input type="checkbox"/></p>
<p><b>5</b> <b>MOTIVO DELLA TEMPORANEA PRESENZA</b> <b>GRUND DER VORÜBERGEHENDEN ANWESENHEIT</b></p> <p>— Lavoro Arbeit ..... 1 <input type="checkbox"/></p> <p>— Altro Anderer Grund ..... 2 <input type="checkbox"/></p>	<p><b>5</b> <b>MOTIVO DELLA TEMPORANEA PRESENZA</b> <b>GRUND DER VORÜBERGEHENDEN ANWESENHEIT</b></p> <p>— Lavoro Arbeit ..... 1 <input type="checkbox"/></p> <p>— Altro Anderer Grund ..... 2 <input type="checkbox"/></p>	<p><b>5</b> <b>MOTIVO DELLA TEMPORANEA PRESENZA</b> <b>GRUND DER VORÜBERGEHENDEN ANWESENHEIT</b></p> <p>— Lavoro Arbeit ..... 1 <input type="checkbox"/></p> <p>— Altro Anderer Grund ..... 2 <input type="checkbox"/></p>

